

Sprawozdanie Wydziału krajowego

o zamknięciu rachunkowem funduszków krajowych za rok 1885.

Wysoki Sejmie!

W wykonaniu postanowień §. 18. statutu krajowego i §. 7. instrukcyi dla Wydziału krajowego, przedkładamy zamknięcia rachunkowe wszystkich pod zarządem Reprezentacyi kraju zostających funduszków za rok 1885., a mianowicie:

Pod *Lit. A.* funduszków budżetem objętych,
" " *B.* " " nieobjętych,
" " *C.* funduszu propinacyjnego,
" " *D.* sumaryczne zestawienie obrotu *brutto* i stanu majątkowego wszystkich funduszków krajowych.

Zamknięcia rachunku fundacyi Stanisława hr. Skarbka, oraz sprawozdania administracyjnego tej fundacyi za rok 1885. nie przedkłada się, nie zostały nam bowiem wcale nadesłane, pomimo czterokrotnych naszych wezwań do LW: 54.883, 57.724, 60.103 i 64.216/1886.

Dział A. zawiera fundusze budżetem objęte:

- | | |
|--|---|
| 1. Fundusz krajowy w ściślejszem znaczeniu, wraz z szczegółowymi rachunkami:
Szkoly gospodarstwa lasowego we Lwowie,
Szkol rolniczych, folwarku i kursu gorzelnictwa w Dublanach,
Szkoly rolniczej i ogrodniczej, tudziez folwarku w Czernichowie,
Szkol nizszych rolniczych w Horodence i Jagielnicy. | 7. -10. Krajowy szpital sw. Łazarza w Krakowie, (4 oddziały). |
| 2. Fundusz szkolny krajowy. | 11. Fundusz policyi krajowej. |
| 3.- 4. Krajowy szpital powszechny we Lwowie, (2 oddziały). | 12. " pożyczki krajowej z roku 1883. |
| 5. Fundusz podrzutek w Lwowie. | 13. " " " " 1884. |
| 6. Zaklad dla obłąkanych na Kulparkowie. | 14. " " " " 1885. |
| | 15. " domestykalny. |
| | 16. " kultury krajowej. |
| | 17. " stanowy sierociński. |
| | 18. " Aleksandra hr. Stadnickiego. |
| | 19. " pożyczki krajowej z roku 1873. |
| | 20. " podrzutek w Krakowie. |
| | 21. " pożyczkowy na drogi powiatowe i gminne (jako dotowany). |

Dział B. zawiera fundusze budżetem nieobjęte :

1. Fundusz pomnika Kościuszki.	150. Fundusz śp. Piotra hr. Wodzickiego.
2.—132. Fundusze stypendyjne.	151. „ Dra Józefa K. Malinowskiego.
133. Administracya dóbr Winniki.	152. „ Karola Brzozowskiego na cele dobroczynne.
134. Fundusz galicyjski inwalidów woj-kowych.	153. „ Karola Brzozowskiego dla bursy stanisławowskiej.
135. „ niżankowicki „ „	154. „ im. A. Schiffnera.
136. „ posagowy Jana i Filipiny Komarnickich.	155. „ Maryi Mochnackiej.
137. Zakład narodowy im. Ossolińskich.	156. „ Edwarda Lewińskiego.
138. Fundusz zapomogi b. obwodu tarnowskiego.	157. Fundacya śp. Anny Helclowej.
139. „ „ z roku 1868.	158. Fundusz „Macierzy polskiej“.
140. „ budowy domu podrzutków we Lwowie.	159. „ Feliksy z hr. Golejewskich Czarokowskiej.
141. „ śp. Pelagii Russanowskiej.	160. „ budowy szkoły w Czernichowie.
142. „ szkół ludowych z roku 1872.	161. „ z legatu śp. J. Ciemierzyńskiego.
143. „ Wincentego Łodzia Ponińskiego.	162. „ ku podniesieniu rybactwa.
144. „ Franciszka Kochmana dla literatów.	163. „ Abrahama Oranża.
145. „ „ „ dziewcząt służących.	164. „ Teofili i Malwiny Łukowskiej.
146. „ śp. Maryi Jędrzejowiczowej.	165. „ budowy skrzydła przy lwowskim szpitalu powszechnym.
147. „ pomnika hr. Gołuchowskiego.	166. Depozyta gminne serwitutowe.
148. Fundacya sandecka „Dom roboczy“.	167. „ ogólne.
149. Fundusz hr. Weissenwolfowej.	

Ogółem działy A., B. i C. obejmują 189 funduszów.

Za rok 1884. wykazano w tych działach	181 funduszów
w porównaniu z obecnie wykazany stan	189 „
okazuje się przybytek	8 funduszów

mianowicie przybyły :

1. Fundusz pożyczki krajowej z roku 1885.
2. „ stypendyjny Grzegorza Ajwasa.
3. „ „ Leonarda Jarosza.
4. „ „ Jakuba Nawratila.
5. „ „ Abrahama Oranża.
6. „ „ Dra Rudolfa Reifera.
7. „ Abrahama Oranża, dla ubogich izraelitów w Krakowcu.
8. „ Teofili i Malwiny Łukowskiej, dla osieroconych dziewcząt.
9. „ budowy skrzydła przy lwowskim szpitalu powszechnym.

Natomiast ubył „pozostały fundusz zapomogi z roku 1866.“, który w myśl uchwały budżetowej z dnia 21. Października 1884. do funduszu krajowego w ściślejszem znaczeniu (Rubr. XI. dochodów) wcielony został.

Formę zamknięć rachunków zachowano ściśle wedle uchwały Wys. Sejmu z dnia 14. Października 1878., z wyjątkiem zmiany wprowadzonej w dziale B., a to w myśl nowo powziętej uchwały Wys. Sejmu z dnia 21. Grudnia 1885., opiewającej jak następuje:

„Wzywa się Wydział krajowy, ażeby w zamknięciu rachunkowym tych funduszów przedstawiał rzeczywisty przyrost majątku zakładowego i rzeczywiste dochody i wydatki majątku obrotowego, zaś obrót kasowy osobno uwidaczniał“.

W wykonaniu tej uchwały wykazano w zamknięciach rachunkowych funduszków działem B. objętych, osobno rzeczywisty przyrost majątków zakładowych i tylko rzeczywiste dochody i wydatki majątków obrotowych, oraz wstawiono w tekście (przed kolumną cyfrową) dla lepszego przeglądu oraz i wynikłości operacyj kredytowych, obrót zaś kasowy uwidocznił w sumarycznym zestawieniu obrotu *brutto Lit. D.*

Według **sumarycznego wykazu wydatków i dochodów** wszystkich budżetem objętych funduszków, wynik jest następujący:

		W funduszach:	
		krajowym i z tegoż	samoistnych
		dotowanych:	niedotowanych:
Wydatki w porównaniu z budżetem	<i>większe o</i>	210.298 zł.	16.734 zł.
Dochody od budżetu	{ <i>większe o</i>	235.312 „	— „
	{ <i>mnijesz o</i>	— „	1.146 „
Wynik	{ korzystniejszy od budżetu	25.014 zł.	— zł.
	{ niekorzystniejszy „ „	—	17.880 „
Ogółem	<i>korzystniejszy o</i>	<u>7.134 zł.</u>	

Wynik *korzystniejszy* funduszków: krajowego i z tegoż dotowanych, objaśniony jest szczegółowo poniżej; co do funduszków zaś samoistnych niedotowanych, *niekorzystniejszy* wynik ma swój powód przeważnie we funduszu pożyczki krajowej z roku 1873., który (patrz uzasadnienia przy specjalnem zamknięciu rachunku tego funduszu, str. 328.) wykazuje wyższe od budżetu wydatki o 16.000 zł., mniejsze zaś dochody o 2.100 zł. Mianowicie znaczne przekroczenie wydatków tego funduszu spowodowała okoliczność, iż (w przypuszczeniu wykupna z obieg obligacyj tej pożyczki) nie uwzględniono wcale w budżecie potrzeby „umorzenia jej przez losowanie obligacyj“, gdy tymczasem na ten cel wydano 17.300 zł. z powodu niewykupienia tychże obligacyj w pozostałej z końcem roku 1885. sumie 583.300 zł.

W funduszu pożyczkowym na drogi powiatowe i gminne (str. 341.), dla którego osobny budżet nie został uchwalony, wydatki wynoszą:

a) na bezprocentowe pożyczki Wydziałom powiatowym	43.350 zł. — ct.
b) „ lokacyę w Banku krajowym	27.304 „ 54 „
razem	<u>70.654 zł. 54 ct.</u>

Wydatki te pokryto własnymi dochodami . 52.154 zł. 54 ct.

oraz dotacyą z funduszu krajowego (Rubr. X.

lit. D. poz. 120) 20.000 „ — „ 72.154 „ 54 „

z końcem zaś roku 1885. pozostała w zapasie kasy gotówka 1.500 zł. — ct.

W aktywach posiada ten fundusz (oprócz wykazanej gotowizny) 69.574 zł. 44 ct.

Zamknięcie rachunku funduszu krajowego w ściślejszem znaczeniu przedstawia wynik ostateczny, jak następuje:

	Wynik rzeczywisty:	Budżetem	Z porównania
		uchwalony:	wynik większy:
Dochody budżetowe	3,695.840 zł. 35 ct.	3,512.437 zł.	183.404 zł.
Wydatki „	<u>3,664.412 „ 80 „</u>	<u>3,506.023 „</u>	<u>158.390 „</u>
Pozostałość kasowa z rachunków	31.427 zł. 55 ct.	6.414 zł.	25.014 zł.
Zestawienie to wykazuje, iż w porównaniu z budżetem ogólny wynik			
<i>korzystniejszy</i> jest o kwotę			<u>25.014 zł.</u>
zgodnie z różnicą między uchwaloną budżetem nadwyżką dochodów		6.414 zł.	
a pozostałością kasową rzeczywiście uzyskaną		31.428 „	
a więc, jak wyżej			<u>25.014 zł.</u>

Oprócz wymienionej pozostałości kasowej posiada fundusz krajowy kapitał uposażenia kasy krajowej (patrz wyjaśnienie w zamknięciu rachunku na str. 27.), który wynosi:

a) w gotówce	40.098 zł. 18 ct.
b) w 4% asygnatach Banku krajowego	200.000 „ — „
c) na 3% lokacyi w „ krajowym	136.164 „ 64 „
razem	<u>376.262 zł. 82 ct.</u>

a zatem pozostał *niezmieniony* od roku 1884.

Odsetki z fruktyfikacyi tego kapitału wpływają do Rubryki II. dochodów funduszu krajowego.

Przedstawiony korzystniejszy wynik w kwocie 25.014 zł.
 jest tylko cyfrowym rezultatem rachunku. Uwzględnić bowiem należy, iż w myśl uchwały Wys. Sejmu z dnia 21. Stycznia 1886. z Rubryki XIII. poz. 140 b. przelano na „cele melioracyjne“ do rachunku roku 1886. nieużyty kredyt . . . 33.500 „
 w skutek czego wynik okaże się korzystniejszym w właściwej sumie . . . 58.514. zł.
 powstałej z wykazanych w sumaryuszu na str. 29. po nad budżet dochodów.

Zamknięcie rachunku obejmuje oprócz podanych wyżej wynikłości nadto *po za ramami budżetu* jeszcze następujące (budżetu niedotyczące) dochody i wydatki, które znosząc się zupełnie na wynik ostateczny wpływu nie mają:

a) Gotowizna uzyskana z emisji obligacyj pożyczki krajowej z roku 1885. (przyzwolonej na zapomożenie powodziom z roku 1884. uchwałą Wys. Sejmu z dnia 17. Października 1884.) w sumie 200.029 zł. 60 ct. — i użycie tejże (patrz zamknięcie rachunku str. 116. poz. 204. i str. 134/r. poz. 72.).

Z gotówki tej przelano w zastosowaniu uchwały Wys. Sejmu z dnia 23. Stycznia 1886. do rachunku roku 1886. niewyczerpaną w roku 1885. sumę 18.027 zł. 14¹/₂ ct. do dyspozycyi Rubryki XIII. poz. 146. na cele melioracyjne i budowy wodne.

b) Gotowizna pochodząca ze składek w kraju na zapomożenie powodziom z r. 1884. w sumie 5.143 zł. 15 ct.
 — i wydatek tejże (patrz sumaryusz zamknięcia rachunkowego str. 26 i 28).

c) Gotowizna dostarczona przez c. k. Rząd dla tychże powodziom na zasiewy jare w sumie 300.000 zł.
 — i wydatek tejże (patrz sumaryusz zamknięcia rachunkowego str. 26 i 28).

Z gotówki tej przeniesiono do depozytu jako nieużytkowaną resztę 3.528 zł. 84 ct. do zwrotu c. k. Rządowi.

Kapitał *ad a)* wstawiono w dział dochodów i wydatków „rzeczywistych“ jako uzyskany z pożyczki do bezpośredniego użytku na cel wskazany.

Kapitały zaś *ad b)* i *c)* zarachowano w dziale dochodów i wydatków „przenośnych“ ponieważ pieniądze te, z obcych pochodzące źródeł i znoszące się zupełnie, pośrednio tylko i przebieżnie obrotu kasowego dotyczą.

Oprócz pożyczki dla powodziom *ad a)* zaciągnięte zostały w roku 1885., w myśl uchwały Wys. Sejmu z dnia 11. Października 1884. i z dnia 23. Października 1884. następujące pożyczki:

a) na budowę prawego skrzydła przy lwowskim szpitalu powszechnym, z której uzyskano w kapitale 64.502 zł. 19 ct.. (Patrz osobne zamknięcie rachunku na str. 417).

b) na bezprocentowe pożyczki dla miast na budowę koszar wojskowych w sumie 120.000 zł. (Patrz Rubrykę XIII. poz. 71 a. dochodów funduszu krajowego, str. 134/m.).

W funduszu propinacyjnym wynikłości są następujące:

Dochody rzeczywiste gotówką	373.477 zł. 26 ct.
Wydatki " "	11.137 " 75 "
	<hr/>
<i>Czysty dochód z roku 1885.</i>	362.339 zł. 51 ct.

Do tego:

a) Zapas gotówką z początkiem r. 1885.	27.259 " 55 "
b) Gotówka uzyskana:	
α) za sprzedane 5% listy zastawne galic. Towarzystwa kredytowego ziemskiego	36.237 zł. 66 ct.
β) za wylosowane 5% listy zastawne galic. Towarzystwa kredytowego ziemskiego	12.000 " — "
γ) za wylosowane 4½% obligacye pożyczki krajowej z roku 1884.	100 " — "
δ) za wylosowane 4½% obligacye pożyczki krajowej z roku 1885.	2.000 " — "
ε) za wylosowane 6% listy zastawne galic. Banku hipotecznego	12.800 " — "
η) za spieniężoną część 4% książeczki wkładowej Banku krajowego Nr. 300.	4.351 " 28 " 67.488 " 94 "
	<hr/>
Razem gotówką	457.088 zł — ct.

Z tego wydano na zakupno efektów:

1. 5% listów zastawnych galic. Towarzystwa kredyt. ziemskiego imiennej wartości	36.600 zł. — ct.	
po kursie przeciętnym 90 zł. 01 ct.		36.237 zł. 66 ct.
2. 4½% obligacyj pożyczki krajowej z roku 1883. imiennej wartości	36.300 " — "	
po kursie przeciętnym 92 zł. 30 ct.		33.144 " 85 "
3. 4½% obligacyj pożyczki krajowej z roku 1884. imiennej wartości	65.100 " — "	
po kursie przeciętnym 91 zł. 30 ct.		59.465 " 85 "
4. 4½% obligacyj pożyczki krajowej z roku 1885. imiennej wartości	34.800 " — "	
po kursie 90 zł. 20 ct.		31.389 " 60 "
5. 4½% listów zastawnych Banku krajowego imiennej wartości	318.200 " — "	
po kursie przeciętnym 92 zł. 25 ct.		293.871 " 97 "
6. 4% książeczki wkładowej Banku krajowego Nr. 300.	1.730 " 90 "	1.730 " 90 "
	<hr/>	<hr/>

Razem wydano na zakupno efektów imiennej wartości 492.730 zł. 90 ct.
gotówką 455.840 zł. 83 ct.

7. Pozostałość z rachunku z końcem r. 1885., która zfruktyfikowaną została z początkiem r. 1886.		1.247 " 17 "
	<hr/>	<hr/>
Ogółem, jak wyżej		457.088 zł. — ct.

Stan funduszu z końcem roku 1885. jest następujący:

I. Pozostałość w kasie:

1. w gotówce	1.247 zł. 17 ct.
2. w efektach:	

a) *Listy zastawne galic. Towarzystwa kredytowego ziemskiego:*

α) 4% (własność funduszu ogólnego)	60.700 zł. -- ct.
β) 5% (" " ")	1,266.700 " -- "
γ) 5% (" " spec. miast)	305.900 " -- "

b) *Listy zastawne galic. Banku hipotecznego:*

α) 6% (funduszu ogólnego)	133.600 zł.	
β) 5% prem. (funduszu ogólnego) <u>45.700 "</u>	179.300 " -- "	

c) *4 1/2% obligacje pożyczki krajowej:*

α) z roku 1883. (fundusz ogólny)	117.400 zł.	
β) " 1884. (" ")	125.900 "	
γ) " 1885. (" ") <u>352.800 "</u>	596.100 " -- "	

d) *4 1/2% listy zastawne Banku krajowego:*

α) (funduszu ogólnego)	315.000 zł.	
β) (" spec. miast) <u>25.100 "</u>	340.100 " -- "	

e) *4% Książeczka wkładkowa Banku kraj.*

Nr. 300. (funduszu specjalnego miast.)	2.813 " 04 "
--	--------------

razem 2,751.613 " 04 "

II. Nadwyżka należności czynnych 77.370 " 86 1/2 "

Ogółem 2,830 231 zł. 07 1/2 ct.

W porównaniu z czystym stanem z końcem roku 1884. wykazanym w sumie

2,426.443 " 81 "

Okazuje się przyrost funduszu o 403.787 zł. 26 1/2 ct.

W uzyskanych powyżej efektach im. wartości 2,751.613 zł. 04 ct.

mieści się własność funduszu spec. miast:

a) 5% listy zastawne gal. Tow. kred. ziem. 305.900 zł. -- ct.

b) 4 1/2% " " Banku krajowego 25.100 " -- "

c) 4% książeczka wkładkowa

Banku krajowego 2.813 " 04 " 333.813 " 04 "

Reszta w kwocie 2,417.800 zł. -- ct.

jest własnością funduszu propinacyjnego ogólnego.

Obliczając efekta wedle przeciętnego kursu z dnia 31. Grudnia 1885. między „płacą“ a „żądaną“, wynika stan funduszu:

I. Efekta:

a) *Listy zastawne gal. Towarzystwa kred. ziemskiego:*

α) 4% (własność ogólnego fund. prop.) im. wartości	60.700 zł.		
po kursie (90 zł. 55 ct. — 91 zł. 55 ct.) 91 zł. 05 ct.		55.267 zł. 35 ct.	
β) 5% (własność ogóln. fund. prop.) im. wartości	1,266.700 "		
po kursie (99 zł. 50 ct. — 100 zł. 50 ct.) 100 zł.		1,266.700 "	— "
γ) 5% (własność spec. fund. miast) im. wartości	305.900 "		
po kursie 100 zł.		305.900 "	— "

b) *Listy zastawne galic. Banku hipotecznego:*

α) 6% (własność ogóln. funduszu prop.) im. wartości	133.600 "		
po kursie (101 zł. 70 ct. — 102 zł. 70 ct.) 102 zł. 20 ct.		136.539 "	20 "
β) 5% prem. (własność ogóln. fund. prop.) im. wart.	45.700 "		
po kursie (98 zł. 65 ct. — 99 zł. 65 ct.) 99 zł. 15 ct.		45.311 "	55 "

c) *4½% Obligacje pożyczki krajowej:*

α) z roku 1883. (własność fund. ogóln.) im. wartości	117.400 "		
po kursie (90 zł. 50 ct. — 91 zł. 50 ct.) 91 zł.		106.834 "	— "
β) z roku 1884 (własność fund. ogóln.) im. wartości	125.900 "		
po kursie 91 zł.		114.569 "	— "
γ) z roku 1885. (własność fund. ogóln.) im. wartości	352.800 "		
po kursie 91 zł.		321.048 "	— "

d) *4½% Listy zastawne Banku krajowego:*

α) własność ogólnego fund. prop., im. wartości	315.000 "		
po kursie (91 zł. 50 ct. — 92 zł. 50 ct.) 92 zł.		289.800 "	— "
β) własność fund. spec. miast, im. wartości	25.100 "		
po kursie 92 zł.		23.092 "	— "

e) *4% Książeczka wkładkowa Banku krajowego:*

własność fund. spec. miast	2.813 " 04 ct.	2.813 " 04 "
----------------------------	----------------	--------------

II. Nadwyżka należności czynnych

	77.370 " 86½ "
Razem	<u>2,745.245 zł. — ½ ct.</u>

Stan z końcem roku 1884. obliczony w ten sam sposób wynosił

2,345.473 " 45 "

Z porównania okazuje się przyrost o 399.771 zł. 55½ ct.

Zmiany w stanie szynkarzy i w przypadających od nich opłatach od dnia 1. Kwietnia 1878. po koniec roku 1885. wykazują następujące tablice:

WYKAZ

ilości szynkarzy i obliczenie rocznej należności i opłat.

Rok	Po 10 zł.		Po 15 zł.		Po 20 zł.		Po 60 zł.		Po 80 zł.		Po 100 zł.		Razem	
	szynkarzy	opłata roczna	szynkarzy	opłata roczna	szynkarzy	opłata roczna	szynkarzy	opłata roczna	szynkarzy	opłata roczna	szynkarzy	opłata roczna	szynkarzy	opłata roczna
1878 . . .	8.743	87.430	10.705	160.575	3.410	68.200	46	2.760	242	19.360	140	14.000	23.286	352.325
1879 . . .	8.926	89.260	10.011	150.165	3.160	63.200	46	2.760	202	16.160	99	9.900	22.444	331.445
1880 . . .	8.540	85.400	9.829	139.935	2.687	53.740	39	2.340	170	13.600	79	7.900	20.844	302.915
1881 . . .	8.178	81.780	8.633	129.495	2.366	47.320	39	2.340	165	13.200	70	7.000	19.451	281.135
1882 . . .	7.639	76.390	8.395	125.925	2.260	45.200	26	1.560	153	12.240	64	6.400	18.537	267.715
1883 . . .	7.622	76.220	8.228	123.420	2.227	44.540	29	1.740	170	13.600	63	6.300	18.339	265.820
1884 . . .	7.889	78.890	8.960	134.400	2.836	47.720	31	1.860	160	12.800	67	6.700	19.493	282.370
1885 . . .	7.769	77.690	8.601	129.015	2.302	46.040	26	1.560	166	13.280	57	5.700	18.921	273.285
Razem . .	65.306	653.060	72.862	1.092.930	20.798	415.960	282	16.920	1.428	114.240	639	63.900	161.315	2.357.010
Przeciętnie	8.163	81.633	9.108	136.616	2.600	51.995	35	2.115	178	14.280	80	7.987	20.164	294.626

WYKAZ

przybytku i ubytku szynkarzy.

Rok	Po 10 zł.		Po 15 zł.		Po 20 zł.		Po 60 zł.		Po 80 zł.		Po 100 zł.		Razem	
	przybyło	ubyło	przybyło	ubyło	przybyło	ubyło	przybyło	ubyło	przybyło	ubyło	przybyło	ubyło	przybyło	ubyło
1879	183	—	—	694	—	250	—	—	—	40	—	41	183	1.025
1880	—	386	—	682	—	473	—	7	—	32	—	20	—	1.600
1881	—	362	—	696	—	321	—	—	—	5	—	9	—	1.393
1882	—	539	—	238	—	106	—	13	—	12	—	6	—	914
1883	—	17	—	167	—	33	3	—	17	—	—	1	20	218
1884	267	—	732	—	159	—	2	—	—	10	4	—	1.164	10
1885	—	120	—	359	—	84	—	5	6	—	—	10	6	578
Razem . .	450	1.424	732	2.836	159	1.267	5	25	23	99	4	87	1.373	5.738

4.365

Zaległości w opłatach od szynkarzy wynosiły z końcem roku 1884. 45.183 zł.

Z końcem roku 1885. wynoszą 51.316 „

Powiększyły się więc o 6.133 zł.

Roczna bieżąca należność tych opłat wynosiła w r. 1878. (według zamknięcia rachunków za czas od 1. Kwietnia do 31. Grudnia) 267.208 zł., a po doliczeniu $\frac{1}{3}$ części za czas od

1. Stycznia do 31. Marca w kwocie 89.069 zł. wynosiła razem	„	356.277 zł.
w roku 1879.	„	324.249 „
„ 1880.	„	297.326 „
„ 1881.	„	275.849 „
„ 1882.	„	263.902 „
„ 1883.	„	268.212 „
„ 1884.	„	267.821 „
„ 1885.	„	247.759 „

Według **sumarycznego zestawienia lit. D.** stan wszystkich funduszków krajowych z końcem roku 1885. jest następujący:

a) W majątkach zarodowych :	1. Gotówka w kasach	42.954 zł.	13 ¹ / ₂ ct.
	2. Efekta im. wartości	4,736.675 „	64 „
	3. Dobra i realności	4,049.622 „	89 „
	4. Kapitały hipotekow.	455.297 „	77 ¹ / ₂ „
	5. Kap. lok. w bankach	30.340 „	50 „
	6. Przewyżka należyto-		
	ści czynnych	582.970 „	53 ¹ / ₂ „
			9,897.861 zł. 47 ¹ / ₂ ct.

b) W majątkach obrotowych :	1. Gotówka w kasach	676.407 zł.	22 ct.
	2. Efekta im. wartości	3,482.873 „	35 „
	3. Kapitały lokowane		
	w bankach	142.753 „	43 „
	Razem	4,302.034 zł.	— ct.
	4. Przewyżka należy-		
	tości biernych	3,544.661 „	— „
	5. Nadwyżka stanu czynnego		757.373 „ — „
	Ogółem	10,655.234 zł.	47 ¹ / ₂ ct.

Z końcem roku 1884. stan był następujący:

a) w majątkach zarodowych	9,667.702 zł.	95 ¹ / ₂ ct.
b) „ „ obrotowych	409.998 „	14 ¹ / ₄ „
		10,077.701 zł. 09 ³ / ₄ ct.

Z porównania okazuje się z końcem roku 1885. przyrost	577.533 zł.	37 ³ / ₄ ct.
mianowicie: a) w majątkach zarodowych	230.158 zł.	52 ct.
b) „ „ obrotowych	347.374 „	85 ³ / ₄ „
Ogółem, jak wyżej	577.533 zł.	37 ³ / ₄ ct.

Należytości czynne, nie wliczając kapitałów w Bankach lokowanych, wynoszą z końcem roku 1885.:

a) w majątkach zarodowych	638.920 zł.	56 ct.
b) „ „ obrotowych	3,705.722 „	31 ¹ / ₂ „
		4,344.642 zł. 87 ¹ / ₂ ct.

z końcem roku 1884. wynosiły takowe:

a) w majątkach zarodowych	671 109 zł.	08 ct.
b) „ „ obrotowych	3,350.090 „	31 „
		4,021.199 „ 39 „

a zatem:

a) w majątkach zarodowych <i>zmniejszyły</i> się o	32.188 zł.	52 ct.
b) „ „ obrotowych <i>wzrosły</i> o	355.632 „	— ¹ / ₂ „
Ogółem <i>wzrosły</i> o	323.443 zł.	48 ¹ / ₂ ct.

Nad ściąganiem należności czynnych czuwa Wydział krajowy nieustannie i w wypadkach tylko udowodnionej niemożebności doraźnego ściągnięcia, lub w razie narażenia obowiązanej osoby w drodze bezwzględnej egzekucyi na niepowetowaną szkodę, zezwala na zwłokę lub rozkłada spłatę na raty.

Na podstawie powyższego sprawozdania Wydział krajowy wnosi :

Wysoki Sejm raczy uchwalić :

1. Z rachunków funduszów budżetem objętych za rok 1885., wydaje Sejm Wydziałowi krajowemu absolutoryum.

2. Rachunki funduszów samoistnych, budżetem nieobjętych, tudzież funduszu propinacyjnego, Sejm przyjmuje do wiadomości.

Lwów dnia 6. Listopada 1886.

Zastępca Marszałka krajowego :

Oktaw z Siemuszowy Pietruski w. r.

Sprawozdawca :

Dr. Józef Wereszczyński w. r.

Członek Wydziału krajowego.

SUMARYCZNY WYKAZ

wydatków i dochodów krajowych

za rok

1885.

Sumaryczny wykaz wydatków i i porównanie takowych z uchwalonemi przez

A. Fundusze i zakłady dotowane z funduszu krajowego.

Suma ogólna wydatków w roku 1885. wynosiła	5,137.085 zł.
Uchwałami Wys. Sejmu z dnia 21—23. Października 1884. preliminowano na potrzeby krajowe	4,926.787 „
W porównaniu zatem z budżetem, suma wydatków jest <i>większą</i> o	<u>210.298 zł.</u>

B. Fundusze niedotowane (samoistne).

Suma ogólna wydatków wynosiła	67.281 zł.
Budżetem z dnia 21—23. Października 1884. uchwalono	50.547 „
W porównaniu zatem z budżetem, suma wydatków jest <i>większą</i> o	<u>16.734 zł.</u>

A. Fundusze dotowane.

Rzeczywiste wydatki wynosiły w roku 1885.	5,137.085 zł.
„ dochody „ „ „ „	5,168.513 „
Okazuje się nadwyżka dochodów w gotówce	31.428 zł.
zgodnie z wykazaną na str. 27. czystą pozostałością kasową funduszu krajowego w kwocie 31.427 zł. 55 ct.	
Budżetem na rok 1885. preliminowano	6.414 zł.
Okazuje się zatem wynik <i>korzystniejszy</i> o	<u>25.014 zł.</u>

C. Fundusze, dla których budżetu nie uchwalono.

Suma wydatków funduszu pożyczkowego na drogi powiatowe i gminne	70.654 zł. 54 ct.
Z porównania z sumą dochodów j. o.	72.154 „ 54 „
okazuje się pozostałość kasowa z końcem roku 1885. w gotówce	<u>1.500 zł. — ct.</u>
zgodnie z zamknięciem rachunku tego funduszu na str. 342.	

dochodów krajowych za rok 1885.

Wysoki Sejm krajowy kwotami potrzeb i pokrycia.

A. Fundusze i zakłady dotowane z funduszu krajowego.

Suma ogólna dochodów w roku 1885. wynosiła	5,168.513 zł.
Uchwałami Wys. Sejmu z dnia 21—23. Października 1884. preliminowano dochody w sumie	4,933.201 „
W porównaniu zatem z budżetem suma dochodów jest <i>większą</i> o	<u>235.312 zł.</u>

B. Fundusze niedotowane (samoistne).

Suma ogólna dochodów wynosiła	28.556 zł.
Budżetem z dnia 21—23. Października 1884. uchwalono	29.702 „
W porównaniu zatem z budżetem suma dochodów jest <i>mniejszą</i> o	<u>1.146 zł.</u>

B. Fundusze niedotowane.

Z porównania rzeczywistych wydatków w roku 1885. w sumie	67.281 zł.
z takimiż dochodami w sumie	<u>28.556 „</u>
okazuje się przewyżka wydatków, pokryta z pozostałości rachunków z lat ubiegłych w kwocie	38.725 zł.
Budżetem na rok powyższy uchwalono wydatki	50.547 zł.
dochody	<u>29.702 „</u>
a zatem nadwyżkę wydatków do pokrycia z pozostałości rachunków z lat ubiegłych w kwocie	20.845 zł.
okazuje się przeto wynik <i>niekorzystniejszy</i> o	<u>17.880 zł.</u>

C. Fundusze, dla których budżetu nie uchwalono.

Suma dochodów funduszu pożyczkowego na drogi powiatowe i gminne	72.154 zł. 54 ct.
---	-------------------

INDEKS OGÓLNY.

	Str.
Lit. A. Fundusze dotowane i samoistne, budżetem objęte	19
„ B. „ samoistne niedotowane, budżetem nieobjęte	343
„ C. Fundusz propinacyjny	423
„ D. Sumaryczne zestawienie obrotu <i>brutto</i> wszystkich funduszków krajowych w majątkach obrotowych i zarodowych	443

LW. 58.821/1886.

Alegat A. do sprawozdania Wydziału krajowego o zamknięciu rachunkowem fundusów krajowych za rok 1885.

Lit. A.

ZAMKNIĘCIE RACHUNKU


fundusów dotowanych i samoistnych,

budżetem objętych

za rok

1885.**I N D E K S.**

	Sumaryusz	20
I.	Fundusz krajowy	25
II.	" szkolny krajowy	213
III.	Krajowy szpital powszechny we Lwowie	231
IV.	Fundusz podrzutków we Lwowie	249
V.	Krajowy zakład dla obłąkanych na Kulparkowie	253
VI.	" szpital św. Łazarza w Krakowie	271
VII.	Fundusz policji krajowej	297
VIII.	" pożyczki krajowej z roku 1883.	302
IX.	" " " " 1884.	306
X.	" " " " 1885.	308
XI.	" domestykalny	320
XII.	" kultury krajowej	322
XIII.	" stanowy sierociński	324
XIV.	" Aleksandra hr. Stadnickiego	326
XV.	" pożyczki krajowej z roku 1873.	328
XVI.	" podrzutków w Krakowie	335
XVII.	" pożyczkowy na drogi powiatowe i gminne	341



S u m a
zamknięć rachunkowych funduszków

Liczba rubryki	Poszczególne funduszków	Wynikłości w roku 1885.					
		zwyczajne		nad- zwyczajne		Razem	
		zł.	ct.	zł.	ct.	zł.	ct.
A. Wydatki.							
Dział I.							
Fundusz krajowy i fundusze z tegoż dotowane.							
I.	Fundusz krajowy w ściślejszem znaczeniu, oraz zakłady krajowe w Dublinach, Czernichowie, Horodence i Jagielnicy	3,463.047	71	201.365	09	3,664.412	80
II.	Fundusz szkolny krajowy	570.264	47 ^{1/2}	49.224	32 ^{1/2}	619.488	80
III.	Krajowy szpital powszechny we Lwowie	220.683	77	—	—	220.683	77
IV.	Fundusz podrzutek w Lwowie	663	67	—	—	663	67
V.	Krajowy zakład dla obłąkanych na Kulparkowie	167.169	34 ^{1/2}	—	—	167.169	34 ^{1/2}
VI.	" szpital św. Łazarza w Krakowie	164.702	40	5.631	57	170.333	97
VII.	Fundusz policyi krajowej	6.235	93 ^{1/2}	—	—	6.235	93 ^{1/2}
VIII.	" pożyczki krajowej z roku 1883.	219.705	22	—	—	219.705	22
IX.	" " " " 1884.	57.285	57	—	—	57.285	57
X.	" " " " 1885.	11.106	49 ^{1/2}	—	—	11.106	49 ^{1/2}
<i>Suma wydatków funduszków dotowanych</i>		4,880.864	59	256.220	98 ^{1/2}	5,137.085	57 ^{1/2}
Dział II.							
Fundusze samoistne niedotowane.							
XI.	Fundusz domestykalny	1.200	60	—	—	1.200	60
XII.	" kultury krajowej	4.469	59 ^{1/2}	—	—	4.469	59 ^{1/2}
XIII.	" stanowy sierociński	1.446	—	—	—	1.446	—
XIV.	" Aleksandra hr. Stadnickiego	2.055	84	—	—	2.055	84
XV.	" pożyczki krajowej z roku 1873.	56.427	76	—	—	56.427	76
XVI.	" podrzutek w Krakowie	1.680	70	—	—	1.680	70
<i>Suma wydatków funduszków samoistnych</i>		67.280	49 ^{1/2}	—	—	67.280	49 ^{1/2}
Dział III.							
Fundusze, dla których budżet nie został uchwalony.							
XVII.	Fundusz pożyczkowy na drogi powiatowe i gminne	70.654	54	—	—	70.654	54

S u m a

zamknięć rachunkowych funduszków

Liczba rubryki	Poszczególnienie funduszków	Wynikłości w roku 1885.					
		zwyczajne		nad- zwyczajne		Razem	
		zł.	ct.	zł.	ct.	zł.	ct.
	A. Dochody.						
	Dział I.						
	Fundusz krajowy i fundusze z tegoż dotowane.						
I.	Fundusz krajowy w ściślejszem znaczeniu, oraz zakłady krajowe w Dublinach, Czernichowie, Horodence i Jagielnicy	3,695.840	35	—	—	3,695.840	35
II.	Fundusz szkolny krajowy	619.488	80	—	—	619.488	80
III.	Krajowy szpital powszechny we Lwowie	220.633	77	—	—	220.633	77
IV.	Fundusz podrzutek we Lwowie	663	67	—	—	663	67
V.	Krajowy zakład dla obłąkanych na Kulparkowie	167.169	34 ¹ / ₂	—	—	167.169	34 ¹ / ₂
VI.	" szpital św. Łazarza w Krakowie	170.333	97	—	—	170.333	97
VII.	Fundusz policji krajowej	6.235	93 ¹ / ₂	—	—	6.235	93 ¹ / ₂
VIII.	" pożyczki krajowej z roku 1883.	219.705	22	—	—	219.705	22
IX.	" " " " 1884.	57.285	57	—	—	57.285	57
X.	" " " " 1885.	11.106	49 ¹ / ₂	—	—	11.106	49 ¹ / ₂
	<i>Suma dochodów funduszków dotowanych</i>	5,168.513	12 ¹ / ₂	—	—	5,168.513	12 ¹ / ₂
	Dział II.						
	Fundusze samoistne niedotowane.						
XI.	Fundusz domestykalny	4.662	19 ¹ / ₂	—	—	4.662	19 ¹ / ₂
XII.	" kultury krajowej	4.469	59 ¹ / ₂	—	—	4.469	59 ¹ / ₂
XIII.	" stanowy sierociński	1.797	78	—	—	1.797	78
XIV.	" Aleksandra hr. Stadnickiego	7.544	67	—	—	7.544	67
XV.	" pożyczki krajowej z roku 1873.	8.400	25	—	—	8.400	25
XVI.	" podrzutek w Krakowie	1.630	70	—	—	1.630	70
	<i>Suma dochodów funduszków samoistnych</i>	28.555	19	—	—	28.555	19
	Dział III.						
	Fundusze, dla których budżet nie został uchwalony.						
XVII.	Fundusz pożyczkowy na drogi powiatowe i gminne	72.154	54	—	—	72.154	54

r y u s z

budżetem objętych za rok 1885.

Kwota preliminowana			Wynikłości są zatem :						Należytości				
wedle ustawy z dnia 21—23. Października 1884.			mniejsze		większe		w ogóle		czynne		bierne		
zwyczajne	nadzwyczajne	Razem	zwyczajne	nadzwyczajne	zwyczajne	nadzwyczajne	mniejsze	większe	z roku bieżącego				
zł.	zł.	zł.	zł.	zł.	zł.	zł.	zł.	zł.	zł.	ct.	zł.	ct.	
3,512.437	—	3,512.437	12.332	—	195.736	—	—	183.404	801.031	13	—	117	—
588.253	—	588.253	5.148	—	36.384	—	—	31.236	164.153	83	—	—	—
211.016	—	211.016	7.287	—	16.955	—	—	9.668	191.912	41 ^{1/2}	—	—	—
1.120	—	1.120	457	—	—	—	457	—	—	—	—	—	—
147.606	—	147.606	402	—	19.966	—	—	19.564	15.095	86	—	—	—
170.580	—	170.580	3.022	—	2.776	—	246	—	89.786	86 ^{1/2}	—	—	—
6.307	—	6.307	753	—	682	—	71	—	—	—	—	—	—
226.206	—	226.206	6.501	—	—	—	6.501	—	—	—	—	—	—
59.676	—	59.676	2.391	—	—	—	2.391	—	—	—	—	—	—
10.000	—	10.000	—	—	1.106	—	—	1.106	—	—	—	—	—
4,933.201	—	4,933.201	38.293	—	273.605	—	9.666	244.978	1,261.980	10	—	117	—
								235.312					
4.738	—	4.738	410	—	334	—	76	—	—	—	—	—	—
3.881	—	3.881	36	—	625	—	—	589	745	90	—	—	—
1.795	—	1.795	41	—	44	—	—	3	—	—	—	—	—
7.111	—	7.111	201	—	635	—	—	434	—	—	—	—	—
10.500	—	10.500	2.100	—	—	—	2.100	—	1.018	20	—	—	—
1.677	—	1.677	5	—	9	—	—	4	—	—	—	—	—
29.702	—	29.702	2.793	—	1.647	—	2.176	1.030	1.764	10	—	—	—
							1.146						
—	—	—	—	—	—	—	—	—	69.574	44*)	—	—	—

*) Uwaga. Zaległość ta mieści w sobie należytości tak z lat ubiegłych, jak i z roku przedmiotowego.

I.

FUNDUSZ KRAJOWY

w ścisłym znaczeniu

ZAMKNIĘCIE RACHUNKU

za rok 1885.

Do tego rachunku dołącza się:

1.	Zamknięcie rachunku szkoły gospodarstwa lasowego we Lwowie	str. 136—139.
2.	„ „ krajowych szkół rolniczych w Dublanach	„ 140—157.
3.	„ „ folwarku „ „	„ 158—169.
4.	„ „ kursu gorzelnictwa „ „	„ 170—171.
5.	„ „ szkoły rolniczej i ogrodniczej, oraz folwarku w Czernichowie .	„ 172—199.
6.	„ „ „ „ w Horodence	„ 200—201.
7.	„ „ „ „ w Jagielnicy	„ 202—205.
8.	„ „ podatków państwowych	„ 207—210.
9.	Wykaz należności czynnych i biernych z lat ubiegłych	„ 211—212/a.

Fundusz krajowy

L i c z b a		S u m a r y u s z	Wynikłości z roku 1885.					
ru- bryki	pozycyi		zwyczajne		nadzwyczajne		R a z e m	
budżetu			zł.	ct.	zł.	ct.	zł.	ct.
W y d a t k i.								
A. Rzeczywiste.								
I.	1-16	Koszta reprezentacyi kraju	109.709	19	—	—	109.709	19
II.	17-33	„ zarządu	235.875	83 1/2	—	—	235.875	83 1/2
III.	34	„ leczenia	699.686	18 1/2	—	—	699.686	18 1/2
IV.	35-37	„ szczepienia	51.994	51	—	—	51.994	51
V.	38	Wydatki sanitarne	7.863	77	—	—	7.863	77
VI.	39-45b)	Zasiłki dla zakładów dobroczynności	11.572	—	—	—	11.572	—
VII.	46-87n)	Na cele wykształcenia i oświaty	474.469	61 1/2	—	—	474.469	61 1/2
VIII.	88a)-91	Utrzymanie pomników historycznych	16.451	57	—	—	16.451	57
IX.	92-108	Kwaterunkowe żandarmeryi	77.115	32	—	—	77.115	32
X.	109-129	Drogi krajowe	695.528	65	201.365	09	896.893	74
XI.	130-135a)	Dotacje dla zakładów krajowych	14.169	97	—	—	14.169	97
XII.	136	Wydatki na szupaśnictwo	25.210	49 1/2	—	—	25.210	49 1/2
XIII.	137-140c)	Budowy wodne	118.362	21	—	—	118.362	21
XIV.	141-149c)	Umarzanie pożyczek i odsetki od tychże	399.910	56	—	—	399.910	56
XV.	150-199g)	Na cele gospodarstwa krajowego	366.182	28 1/2	—	—	366.182	28 1/2
XVI.	200-203	Rozmaite	158.945	54 1/2	—	—	158.945	54 1/2
<i>Suma wydatków rzeczywistych budżetem objętych</i>			3,463.047	71	201.365	09	3,664.412	80
—	204	Do tego: Wydatki poniesione z pożyczki zaciągniętej w r. 1885. na zapomożenie powodzi z r. 1884.	200.029	60	—	—	200.029	60
Razem			3,663.077	31	201.365	09	3,864.442	40
B. Przenośne.								
Lokacya w Banku krajowym; na 3% rachunek bieżący							1,824.865	17
„ „ „ ; na zakupno 4% asygnat							642.700	—
„ „ „ ; spieniężone 4% asygnaty							517.700	—
Gotówka na zakupno efektów							304.848	37
Efekta sprzedane							335.400	—
Zaliczki zwrócone depozytom { w gotówce 189.000 zł.								
„ „ „ { w efektach 50.000 „							239.000	—
„ „ funduszowi propinacyjnemu { w gotówce 63.265 zł.								
„ „ „ { w efektach 320.000 „							383.265	—
Gotówka ze składek w kraju dla powodzi							5.143	15
Gotówka od c. k. Skarbu na zasiewy jare							300.000	—*)
Suma wszystkich wydatków							8,417.359	09
Pozostałość kasowa z rachunku z końcem roku 1885.:								
a) w gotówce			71.525 zł. 73 ct.					
b) w 4% asygnatach Banku krajowego			200.000 „ — „				271.525	73**)
Ogółem, zgodnie ze sumą dochodów							8,688.884	82

w ściślejszem znaczeniu.

Kwota preliminowana wedle ustawy z 23. Paździej. 1884.			Wynikłości są zatem:						Należytości			
zwy- czajne	nadzw- yczajne	Razem	mniejsze		większe		w ogóle		czynne	bierne	z roku bieżącego	
			zwyczajne	nadzw- yczajne	zwyczajne	nadzw- yczajne	mniejsze	większe				
zł.	zł.	zł.	zł.	zł.	zł.	zł.	zł.	zł.	zł.	ct.	zł.	ct.
100.230	—	100.230	—	—	9.479	—	—	9.479	—	—	—	—
230.484	—	230.484	—	—	5.392	—	—	5.392	14.475	27	—	—
650.000	—	650.000	—	—	49.686	—	—	49.686	16.672	49	—	—
57.900	—	57.900	5.905	—	—	—	5.905	—	14	76	86	98
7.870	—	7.870	6	—	—	—	6	—	—	—	—	—
11.572	—	11.572	—	—	—	—	—	—	—	—	—	—
456.858	—	456.858	—	—	17.612	—	—	17.612	—	—	—	—
16.410	—	16.410	—	—	42	—	—	42	—	—	—	—
76.891	—	76.891	—	—	224	—	—	224	—	—	—	—
696.548	201.029	897.577	1.019	—	—	336	683	—	2.362	76	6.106	69 1/2
1.820	—	1.820	—	—	12.350	—	—	12.350	—	—	—	—
30.000	—	30.000	4.790	—	—	—	4.790	—	2.244	20	153	48
125.443	—	125.443	7.081	—	—	—	7.081	—	1.003	39	—	—
386.502	—	386.502	—	—	13.408	—	—	13.408	—	—	66.016	05
299.016	—	299.016	—	—	67.166	—	—	67.166	751	98	600	—
157.450	—	157.450	—	—	1.496	—	—	1.496	2.015	50	—	—
3,304.994	201.029	3,506.023	18.801	—	176.855	336	18.465	176.855	39.540	35	72.963	20 1/2
								158.390				
									39.540	35	72.963	20 1/2

Uwaga. 1.)* Z kwoty 300.000 zł., rozdano za pośrednictwem powiatów na bezprocentowe pożyczki na zasiewy jare 296.471 zł. 16 ct.
 przeniesiono do depozytu na rzecz c. k. Skarbu niez użytą resztę w kwocie 3.528 „ 84 „
 Razem 300.000 zł. — ct.

Ściąganie rozdanych pożyczek, przyjął na siebie c. k. Rząd za gwarancją kraju.

2.***) Z wykazanej pozostałości kasowej z końcem roku 1885. przypada:

a) na fundusz uposażenia kasy kraj. w gotówce 40.098 zł. 18 ct.; w efektach 200.000 zł. — ct.

b) na czystą pozostałość kasową fund. kraj. „ 31.427 „ 55 „ ; „ — „ — „

Razem, jak wykazano: w gotówce 71.525 zł. 73 ct.; w efektach 200.000 zł. — ct.

3. Fundusz uposażenia kasy krajowej z końcem roku 1885. wynosi:

a) w gotówce 40.098 zł. 18 ct.

b) w 4% asygnatach Banku krajowego 200.000 „ — „

c) w lokacji w Banku krajowym na 3% rachunku bieżącym 136.164 „ 64 „

Razem, zgodnie ze stanem z końcem r. 1884. 376.262 zł. 82 ct.

Fundusz krajowy

L i c z b a		S u m a r y u s z	Wynikłości z roku 1885.						
ru- bryki	pozycyi		zwyczajne		nadzwyczajne		R a z e m		
budżetu			zł.	ct.	zł.	ct.	zł.	ct.	
		D o c h o d y.							
		A. Rzeczywiste.							
I.	1	Pozostałość z rachunków z lat ubiegłych.	—	—	—	—	—	—	
II.	2	Odsetki od chwilowo lokowanych pieniędzy	9.127	51	—	—	9.127	51	
III.	3-6	Dochody z dróg krajowych	262.734	22	—	—	262.734	22	
IV.	7-8a)	Nadwyżki dochodów od zakładów dotowanych	78.705	23	—	—	78.705	23	
V.	9-13	Zwroty zaliczek z lat ubiegłych	34.688	79	—	—	34.688	79	
VI.	14-52	Zwroty pożyczek	32.264	87	—	—	32.264	87	
VII.	53-55	Dochody szkoły gospodarstwa lasowego.	5.210	—	—	—	5.210	—	
VIII.	56-59	„ szkół roln. i folw. w Dublinach	41.616	25	—	—	41.616	25	
IX.	60-62	„ „ „ „ w Czernichowie	34.423	11	—	—	34.423	11	
X.	63	Zwroty za sprawdzanie rachunków apte- karskich	583	64	—	—	583	64	
XI.	64	Dochód z przelania do skarbu krajowego pozostałości z funduszu zapomogi z roku 1866.	118.798	28	—	—	118.798	28	
XII.	65-70	Rozmaite	32.038	66	—	—	32.038	66	
XIII.	71a)	Dochód z pożyczki zaciągniętej dla pokrycia wydatków na pożyczki miastom bu- dującym koszary dla c. k. wojska	120.000	—	—	—	120.000	—	
XIV.	71b)	Dodatki do podatków	2.925.649	79	—	—	2,925.649	79	
		<i>Suma dochodów rzeczywistych budżetem objętych.</i>	3,695.840	35	—	—	3,695.840	35	
		Do tego:							
—	72	Od funduszu pożyczki kraj. z r. 1885. go- tówka uzyskana na zapomożenie po- wodzian z r. 1884.	200.029	60	—	—	200.029	60	
		Razem	3,895.869	95	—	—	3,895.869	95	
		B. Przenośne.							
		Lokacya w Banku krajowym; ściągnięto z 5% rachunku bieżącego					276.711	30	
		„ „ „ ; „ z 3% „					1,713.252	05	
		„ „ „ ; zakupione 4% asygnaty					642.700	—	
		„ „ „ ; za spieniężone 4% „					517.700	—	
		Gotówka za sprzedane efekta					304.843	37	
		Efekta zakupione					335.400	—	
		Zaliczki od depozytów { w gotówce 189.000 zł.					239.000	—	
		{ w efektach 50.000 „							
		„ „ funduszu propinacyjnego { w gotówce 63.265 zł.					383.265	—	
		{ w efektach 320.000 „							
		Gotówka ze składek w kraju dla powodzian.					5.143	15	
		Gotówka od c. k. Skarbu na zasiewy jare					300.000	—*)	
		Suma wszystkich dochodów					8,613.884	82	
		Pozostałość kasowa z rachunku roku 1884. w 3% asygnatach Banku krajowego					75.000	—	
		Ogółem, zgodnie ze sumą wydatków					8,688.884	82	

w ściślejszem znaczeniu.

Kwota preliminowana wedle ustawy z 23. Paździer. 1884.			Wynikłości są zatem:						Należytości			
zwy- czajne	nadzw- yczajne	Razem	mniejsze		większe		w ogóle		czynne	bierne		
			zwyczajne	nadzw- yczajne	zwyczajne	nadzw- yczajne	mniejsze	większe	z roku bieżącego			
zł.	zł.	zł.	zł.	zł.	zł.	zł.	zł.	zł.	zł.	ct.	zł.	ct.
—	—	—	—	—	—	—	—	—	—	—	—	—
16.080	—	16.080	6 952	—	—	—	6.952	—	—	—	—	—
229.910	—	229.910	—	—	32.824	—	—	32.824	2.036	17	—	—
36.646	—	36.646	—	—	42.059	—	—	42.059	—	—	—	—
28.200	—	28.200	—	—	6.489	—	—	6.489	—	—	—	—
36.524	—	36.524	4.259	—	—	—	4.259	—	211.628	23	—	—
5.320	—	5.320	110	—	—	—	110	—	20	—	—	—
37 459	—	37.459	—	—	4.157	—	—	4.157	—	—	—	—
35.418	—	35.418	995	—	—	—	995	—	—	—	—	—
600	—	600	16	—	—	—	16	—	16	36	—	—
75.000	—	75.000	—	—	43.798	—	—	43.798	—	—	—	—
11.280	—	11.280	—	—	20.759	—	—	20.759	4.279	29	117	—
120.000	—	120.000	—	—	—	—	—	—	—	—	—	—
2.880.000	—	2.880.000	—	—	45.650	—	—	45.650	446.886	44	—	—
3.512.437	—	3.512.437	12.332	—	195.736	—	12.332	195.736	664.866	49	117	—
								183.404				
									664.866	49	117	—
									136.164	64	—	—
									—	—	—	—
									—	—	—	—
									—	—	—	—
									—	—	—	—
									—	—	—	—
									801.031	13	117	—
									—	—	—	—
									801.031	13	117	—

*) Gotówka ta stanowi zwrot wydatku poniesionego na zasiewy jare (LW. 29.937/86 i 29.557/86).

Stan majątku z końcem roku 1885.

	Szczegół.	Ogół.
Stan czynny:		
1. Pozostałość kasowa z rachunku z końcem r. 1885:		
a) w gotówce	71.525 zł. 73 ct.	
b) w 4% asygnatach Banku kraj. <u>200.000 „ — „</u>	271.525 zł. 73 ct.	
2. Należytości czynne z roku bieżącego:		
a) w rubrykach wydatków	39.540 zł. 35 ct.	
b) „ „ dochodów	801.031 „ 13 „	
3. Należytości czynne z lat ubiegłych (Alegat 9. str. 212/a.). <u>1,388.902 „ 26¹/₂ „</u>	<u>2,229.473 „ 74¹/₂ „</u>	2,500.999 zł. 47 ¹ / ₂ ct.
Z końcem roku 1884. wynosiła suma stanu czynnego	2,012.019 zł. 98 ¹ / ₂ ct.	
a w porównaniu z takimże stanem z roku bieżącego	<u>2,500.999 „ 47¹/₂ „</u>	
okazuje się przyrost stanu czynnego z końcem r. 1885. o <u>488.979 zł. 49 ct.</u>		

Stan bierny:

4. Należytości biernie z roku bieżącego:		
a) w rubrykach wydatków	72.963 zł. 20 ¹ / ₂ ct.	
b) „ „ dochodów	117 „ — „	
5. Należytości biernie z lat ubiegłych (Alegat 9. str. 212/a.). <u>1,419.177 „ 76 „</u>	<u>1,492.257 „ 96¹/₂ „</u>	
Przewyżka stanu czynnego	1,008.741 zł. 51 ct.	
Z końcem roku 1884. przewyżka stanu czynnego wynosiła	<u>529.794 „ 16¹/₂ „</u>	
stan przeto majątku z końcem roku 1885. (nie uwzględniając długów pożyczek krajowych, wykazanych w osobnych zamknięciach rachunków) przedstawia się korzystniej o sumę	<u>478.947 zł. 34¹/₂ ct.</u>	
z powodu dalszej spłaty długów zaciągniętych swego czasu na pokrycie niedoborów, korzystniejszego wyniku kasowego z roku przedmiotowego (w skutek którego okazała się czysta przewyżka dochodów 31.428 zł.), jakoteż z powodu przyrostu innych aktywów, wykazanych w poszczególnych rubrykach zamknięcia.		

Wyjaśnienia.

1. Wydatki budżetem uchwalone wynosiły	3,506.023 zł.	
2. Suma rzeczywistych wydatków wynosi	<u>3,664.413 „</u>	
3. Wydatki <i>większe</i> są zatem od budżetu o	158.390 zł.	
(Uzasadnienie przekroczeń znajduje się przy poszczególnych pozycjach).		
4. Dochody budżetem uchwalone wynosiły	3,512.437 zł.	
5. Suma dochodów rzeczywistych wynosi	<u>3,695.841 „</u>	
6. Dochody zatem <i>większe</i> od budżetu o	183.404 „	
7. Ogółem wynik obrotu okazuje się <i>korzystniejszym</i> od budżetu o	<u>25.014 zł.</u>	

Udowadnia to również następujące zestawienie:

Pozostałość kasowa z końcem roku 1885. (z wyłączeniem części funduszu uposażenia kasy krajowej w gotowiźnie i w efektach w sumie 240.098 zł. 18 ct.) wynosi	31.427 zł. 55 ct.
Nadwyżka dochodów uchwalona budżetem	<u>6.414 „ — „</u>

Wynik od budżetu *korzystniejszy*, zgodnie j. w. (w zaokrągleniu) 25.014 zł. — ct.

z powodów wyjaśnionych przy poszczególnych pozycjach niniejszego zamknięcia rachunku.

Część I.

WYDATKI.



Fundusz krajowy.

Część I.

Liczba		Poszczególnienie	Wydatki w roku 1885.		Kwota preliminowana wedle ustawy z dnia 21. Października 1884.
ru-	po-		zł.	ct.	zł.
bryki	zycy				
budżetu					
I.		Koszta reprezentacji kraju.			
		<i>Sumaryczne zestawienie rubryki I.</i>			
1-12		A. Sejm krajowy	75.349	40	63.230
13-16		B. Wydział krajowy	34.359	79	37.000
		Suma ogólna rubryki I.	109.709	19	100.230
		Poszczególnienie			
		A. Sejm krajowy.			
1		Koszta podróży pp. Posłów	6.699	75	6.700
2		Dyety pp. Posłów	39.920	—	36.000
3		Koszta druków	17.888	64	11.000
4		Spisywanie sprawozdań	5.203	13	4.200
5		Pisarze dzienni	410	50	650
6		Remuneracye dla urzędników Wydziału krajowego, za dodatkowe zatrudnienie podczas Sejmu	1.160	—	1.200
7		Służba	1.295	40	850
8		Opał	1.404	66	1.300
9		Oświetlenie	950	—	950
10		Zapuszczanie i mycie podłóg	59	32	120
11		Potrzeby kancelaryjne	189	93	160
12		Rozmaite drobne wydatki	168	07	100
		Suma	75.349	40	63.230
		B. Wydział krajowy.			
13		Marszałek krajowy 6,000 zł.			
		„ „ „ „ „ „ „ „ „ „ „ „ 4,000 „	10.000	—	10.000
14		Sześciu Członków Wydziału krajowego	22.055	49	24.000
15		Zastępcy	1.304	30	2.000
16		Dodatek dla Członka Wydziału krajowego, mianowanego przez Marszałka zastępcą do kierownictwa w Wydziale kraj.	1.000	—	1.000
		Suma	34.359	79	37.000

Wydatki.

Fundusz krajowy.

W porównaniu z kwotą preliminowaną okazują się wydatki		Uzasadnienie różnic	Należytości			
			czynne		bierne	
			z roku bieżącego			
mniejsze	większe		zł.	ct.	zł.	ct.
zł.	zł.					
—	12.119					
2.640	—					
2.640	12.119					
	9.479					
—	—					
—	3.920	<i>Wydatek większy, gdyż tegoroczna sesja trwała dłużej, mianowicie od 25. Listopada 1885. do 23. Stycznia 1886. czyli 60 dni — preliminowana zaś kwota była obliczoną w zaokrągleniu na 50 dni.</i>				
—	6.889	<i>Wydatek większy, gdyż w skutek dłuższego trwania sesji sejmowej i liczniejszych prac w komisjach, drukowano znacznie więcej wniosków i sprawozdań jak w roku ubiegłym.</i>				
—	1.003	<i>Wydatek większy, z powodu jak przy poz. 2. Posiedzeń odbyto: 20 pojedynczych i 8 podwójnych, razem posiedzeń 36.</i>				
239	—	<i>Wydatek mniejszy, gdyż do czynności w kancelaryi sejmowej używano także pisarzy z Wydziału krajowego.</i>				
40	—	<i>Wydatek mniejszy, gdyż nie zachodziła potrzeba wyczerpania całej przyzwolonej kwoty.</i>				
—	445	<i>Wydatki większe, z powodu jak przy poz. 2.</i>				
—	104					
—	—					
61	—	<i>Wydatek mniejszy, z powodu jak przy poz. 6.</i>				
—	30	<i>Wydatki większe, niedające się ściśle naprzód obliczyć.</i>				
—	68					
340	12.459					
	12.119					
—	—					
1.944	—	<i>Wydatki mniejsze, z powodu śmierci członka Wydziału kraj. JW. Waleryana Podlewskiego, jakoteż z powodu, iż JE. Dr. Smolka przez czas pobytu w Radzie Państwa w Wiedniu nie pobierał wynagrodzenia; również nie okazała się potrzeba częstszego powoływania zastępców.</i>				
696	—					
—	—					
2.640	—					

Fundusz krajowy.

Część I.

Liczba		Poszczególnienie	Wydatki w roku 1885.		Kwota prelimino- wana wedle ustawy z dnia 21. Października 1884.
ru- bryki	po- zycyji		zł.	ct.	
budżetu					zł.
II.		Koszta zarządu.			
		<i>Sumaryczne zestawienie rubryki II.</i>			
17-23		Płace urzędników i woźnych	128.409	02	130.464
24		Dyurniści	32.607	48	32.872
25		Zasługi	3.895	83	3.900
26		Emolumenta	13.894	44	16.068
27		Remuneracye	3.578	22	2.845
28		Koszta podróży i diety	5.691	59 ^{1/2}	3.400
29		Pensye i zaopatrzenia	9.140	66	9.239
30		Dary z łaski	1.865	21	1.865
31		Potrzeby kancelaryjne	16.725	15 ^{1/2}	17.140
32		Gmach krajowy i jego utrzymanie	6.512	85 ^{1/2}	6.291
33		Zaliczki na płace urzędników	13.555	37	6.400
		Suma ogólna rubryki II.	235.875	83^{1/2}	230.484
		Płace urzędników i woźnych.			
		<i>Sumaryczne zestawienie płac wraz z dodatkami aktywalnymi.</i>			
17		Oddział konceptowy	35.159	73	36.320
18		„ rachunkowy	45.978	27	47.350
19		„ kasowy	10.670	—	10.670
20		„ techniczny	10.960	—	10.960
21		„ sanitarny	2.300	—	2.300
22		„ statystyczny	5.814	70	5.004
23		„ manipulacyjny	17.526	32	17.860
		Suma płac	128.409	02	130.464
		Poszczególnienie.			
		Oddział konceptowy.			
17		a) 2 radców, płaca po 2.800 zł., dodatek aktywalny po 480 zł.	6.560	—	6.560
		b) 5 sekretarzy „ „ 2.000 „ „ „ „ 360 „	11.800	—	16.520
		c) 4 konceptistów „ 1.300 „ „ „ „ „ 240 „	5.261	65	9.240
		d) 7 adjunktów „ 1.000 „ „ „ „ „ 200 „	4.420	—	2.400
		e) 9 asystentów „ 700 „ „ „ „ „ 100 „	5.853	08	1.600
		f) Remuneracye i zasiłki udzielone urzędnikom	1.265	—	—
		Suma	35.159	73	36.320

Wydatki.

Fundusz krajowy.

W porównaniu z kwotą preliminowaną okazują się wydatki		Uzasadnienie różnic	Należności			
			z roku bieżącego		z roku bieżącego	
mniejsze	większe		czynne		bierne	
zł.	zł.		zł.	ct.	zł.	ct.
2.055	—		—	—	—	—
264	—		—	—	—	—
4	—		—	—	—	—
2.174	—		—	—	—	—
—	733		74	60	—	—
—	2.292		1.307	80	—	—
98	—		—	—	—	—
—	—		—	—	—	—
415	—		—	—	—	—
—	222		—	—	—	—
—	7.155		13.092	37	—	—
5.010	10.402		14.475	27	—	—
	5.392					
1.160	—					
1.372	—					
—	—					
—	—					
—	811					
334	—					
2.866	811					
2.055						
—	—					
4.720	—	<p>Wydatki w ogóle mniejsze, ponieważ w ciągu roku wawowała 1. etatowa posada sekretarza, 1. zaś nadetatowa po śp. Kalickim odpadła, dalej z powodu nieobsadzenia 2. posad koncepcistów i śmierci trzeciego w maju 1885. Natomiast mianowano w ciągu roku ponad etat 5 adjunktów, asystentów zaś nadetatowych było 7., z tych 2. przez cały rok, 5. do września 1885.</p>				
3.978	—					
—	2.020					
—	4.253					
—	1.265					
8.698	7.538					
1.160						

Fundusz krajowy.

Cześć I.

Liczba	Poszczególienie	Wydatki w roku 1885.		Kwota preliminowana wedle ustawy z dnia 21. Października 1884.
		zł.	ct.	
ru- bryki	po- zycy	budżetu		
II.				
18	<i>Oddział rachunkowy.</i>			
	a) Dyrektor, płaca 2.600 zł., dodatek aktyw. 400 zł.	1.750	—	3.000
	b) Zastępca dyrektora " 2.000 " " " " 360 "	2.360	—	2.360
	c) 6 rewidentów " po 1.500 " " " " po 300 "	10.800	—	10.800
	d) 11 adjunktów " " 1.200 " " " " 240 "	15.840	—	15.840
	e) 1 archiwista " " 1.000 " " " " 200 "	1.200	—	1.200
	f) 1 protokolista " " 1.000 " " " " 200 "	1.200	—	1.200
	g) 8 asystentów " " 700 " " " " po 100 "	6.073	33	6.400
	h) 10 praktykantów " " 600 " " " " — "	5.474	94	6.000
	i) Wozny " " 500 " " " " 50 "	550	—	550
	k) Remuneracye i zasiłki udzielone urzędnikom	730	—	—
	Suma	45.978	27	47.350
19	<i>Oddział kasowy.</i>			
	a) Kasyer, płaca 2.000 zł., dodatek aktywalny 360 zł.	2.360	—	2.360
	b) Kontrolor " 1.600 " " " " 300 "	1.900	—	1.900
	c) 4 adjunktów " po 1.200 " " " " po 240 "	5.760	—	5.760
	d) Wozny " 600 " " " " 50 "	650	—	650
	Suma	10.670	—	10.670
20	<i>Oddział techniczny.</i>			
	a) Nadinżynier, płaca 3.000 zł., dodatek aktywalny 1.000 zł.	4.000	—	4.000
	b) 2 inżynierów " po 2.000 " " " " po 360 "	4.720	—	4.720
	c) 2 asystentów " " 1.000 " " " " 120 "	2.240	—	2.240
	Suma	10.960	—	10.960
21	<i>Oddział sanitarny.</i>			
	Inspektor szpitali, płaca 2.000 zł., dod. na mieszkanie 300 zł.	2.300	—	2.300
22	<i>Oddział statystyczny.</i>			
	a) Naczelnik oddziału, płaca	2.000	—	2.000
	b) Koncepista, płaca 1.300 zł., dodatek aktywalny 240 zł.	1.540	—	1.540
	c) Pisarze dzienni	2.274	70	1.464
	Suma	5.814	70	5.004

Wydatki.

Fundusz krajowy.

W porównaniu z kwotą preliminowaną okazują się wydatki		Uzasadnienie różnic	Należitości			
			z roku bieżącego			
mniejszej	większej					
zł.	zł.		zł.	ct.	zł.	ct.
1.250	—	Wydatek mniejszy, gdyż dotychczasowego dyrektora tego oddziału przeniesiono w stan spoczynku z dniem 1. Sierpnia 1885.				
—	—					
—	—	Wydatki mniejsze, z powodu interkalaryów.				
—	—					
327	—	Wydatek większy, znajdujący zupełne pokrycie w oszczędnościach pod a) g) i h).				
525	—					
—	730					
2.102	730					
1.372						
—	—					
—	—					
—	—					
—	—					
—	—					
—	—					
—	—					
—	—					
—	—					
—	—					
—	—					
—	—					
—	811	Wydatek większy, z powodu przyjęcia 1. pisarza dziennego do nowo-utworzonego działu statystycznego dla handlu i przemysłu i z powodu wypłacenia z tej rubryki robót statystycznych akordowych.				
—	811					

Fundusz krajowy.

Część I.

Liczba		Poszczególnienie	Wydatki w roku 1885.		Kwota preliminowana wedle ustawy z dnia 21. Października 1884.
ru-	po-		zł.	ct.	zł.
bryki	zycy				
budżetu					
II.	23	<i>Oddział manipulacyjny.</i>			
		a) Dyrektor kancelaryi, płaca	2.000	—	2.000
		b) Archiwista, płaca 1.500 zł., dodatek aktywalny 300 zł.	1.545	—	1.800
		c) Ekspedytor " 1.300 " " " 270 "	1.569	96	1.570
		d) Protokolista " 1.200 " " " 240 "	1.044	—	1.440
		e) 5 kancelistów " po 1.000 " " " po 200 "	5.130	02	4.800
		f) 4 asystentów " " 700 " " " " 100 "	2.533	24	2.400
		g) Odźwierny, płaca	600	—	600
		h) Portyer "	404	10	500
		i) 5 woźnych " po 500 zł., dodatek aktyw. po 50 zł.	2.700	—	2.750
		Suma	17.526	32	17.860
	24	<i>Dyurniści.</i>			
		a) Dla oddziału konceptowego aplikanci 1.100 zł. — ct.			
		dyurniści 7.054 " 43 "	8.154	43	8.432
		b) " " rachunkowego	8.266	40	7.810
		c) " " kasowego	—	—	—
		d) " " technicznego	4.869	—	4.869
		e) " " manipulacyjnego	10.463	45	10.641
		f) Na zastępstwa urzędników	854	20	1.120
		Suma	32.607	48	32.872
	25	<i>Zasługi.</i>			
		13 stróżów po 300 zł.	3.895	83	3.900
	26	<i>Emolumenta.</i>			
		a) Dyrektor kancelaryi na fiakra	50	—	50
		b) " " 48 metrów sześć. drzewa	156	—	156
		c) Ubranie dla odźwiernego i 7 woźnych po 50 zł.	400	—	400
		d) " " portyera	93	—	100
		e) Opał dla odźwiernego i portyera po 72 metr. sześć. drzewa	47	—	47
		f) Dodatki pięcioletnie dla urzędników i 400 zł. dla inspektora szpitali Dra J. Stelli-Sawickiego	12.162	59	14.180
		g) Dodatki do płac:			
		1. dla 3 rewidentów rachunkowych 270 zł. — ct.			
		2. dla 10 praktykantów " 660 " 05 "			
		3. dla asystenta Kucharskiego 55 " 80 "	985	85	1.135
		Suma	13.894	44	16.068

Wydatki.

Fundusz krajowy.

W porównaniu z kwotą preliminowaną okazują się wydatki		Uzasadnienie różnic	Należności			
			czynne		bierne	
			z roku bieżącego			
mniejszej	większej		zł.	ct.	zł.	ct.
—	—	Wydatek w ogóle <i>mniejszy</i> , gdyż od 21. Września wakuje posada protokolisty, natomiast zaś mianowano od 22. Września po nad etat 1. kancelistę i 1. asystenta, dalej z powodu interkalaryów po śmierci archiwisty ś. p. Duszyńskiego i portyera ś. p. Karmality.				
255	—					
—	—					
396	—					
—	330					
—	133	Wydatek <i>mniejszy</i> , gdyż jeden woźny miał w miejsce dodatku aktywalnego, pomieszkanie w naturze.				
—	—					
96	—					
50	—					
797	463					
334	—					
278	—	Wydatek <i>mniejszy</i> z powodu interkalaryów.				
—	456	Wydatek <i>większy</i> , gdyż przeniesiono na niniejszą pozycję dyurny tych pisarzy dziennych, którzy dotychczas pobierali wynagrodzenie z funduszów pożyczek krajowych z roku 1873. i 1883.; przekroczenie to znajduje jednak w zupełności pokrycie w oszczędnościach tej pozycji pod <i>a</i> , <i>e</i> i <i>f</i> .				
—	—	Wydatek <i>mniejszy</i> , wedle istotnej potrzeby.				
—	—					
177	—					
265	—					
720	456					
264	—					
4	—	Wydatek <i>mniejszy</i> z powodu jak przy poz. 24. <i>a</i> , <i>e</i> i <i>f</i> .				
—	—					
—	—					
—	—					
7	—	Wydatek <i>mniejszy</i> , wedle rzeczywistego kosztu sprawionego ubrania.				
—	—					
2.018	—	Wydatek <i>mniejszy</i> , gdyż radca Michalczewski, sekretarz Antoniewicz, rewident rach. Orzechowski, adjunkt rach. Mystkowski i archiwista Bienkowski utracili z powodu awansu prawo do poboru dodatków pięcioletnich; dalej z powodu śmierci sekretarza Kalickiego, koncepisty Ożwada, archiwisty Duszyńskiego i portyera Karmality; wreszcie z powodu przejścia na emeryturę dyrektora rach. L. Pierożyńskiego.				
149	—	Wydatek <i>mniejszy</i> z powodu zamianowania praktykantów Koczorowskiego i Zawadzkiego asystentami rachunkowymi, asystenta zaś Kucharskiego adjunktem konceptowym.				
2.174	—					

Fundusz krajowy.

Część I.

Liczba		Poszczególne	Wydatki w roku 1885.		Kwota prelimino- wana wedle ustawy z dnia 21. Października 1884.
ru- bryki	po- zyty		zł.	ct.	zł.
budżetu					
II.					
	27	<i>Remuneracye.</i>			
		a) Rzecznik prawny za zastępstwo	1.681	22	1.000
		b) Tłumacz języka ruskiego	800	—	800
		c) Tłumaczenie z języków obcych	97	—	45
		d) Urzędnicy, dyurniści i służby Wydziału krajowego	1.000	—	1.000
		Suma	3.578	22	2.845
	28	<i>Koszta podróży i dycty.</i>			
		a) dla urzędników w ogóle	5.291	59 ¹ / ₂	3.000
		b) „ inspektora szpitali	400	—	400
		Suma	5.691	59 ¹ / ₂	3.400
	29	<i>Pensye i zaopatrzenia.</i>			
		a) Mochnacka Eleonora	233	30	280
		b) Jankowska Karolina	400	—	400
		c) Pawulska Paulina	350	—	350
		d) Madeyski Wojciech	1.200	—	1.200
		e) Tarczyńska Marcyanna	350	—	350
		f) Łopuszańska Walerya	350	—	350
		g) Łopuszańskiego sierota: Tadeusz Jan Paweł. 3. im.	50	—	50
		h) Iwanickiego sieroty	175	—	175
		i) Karatnicka Zofia	300	—	300
		k) Placer Marya	314	04	314
		l) Jędrzejewski Napoleon	1.466	63	1.600
		m) Stroiński Sylwery	200	—	200
		n) Olewińska Julia	350	—	350
		o) Czaderski Emil Ferdynand	—	—	800
		p) Gorzycowa Eudoksya	196	66	197
		r) Bulikowska Izabela	350	—	350
		s) Chrzanowska Joanna	350	—	350
		t) Dzieci małoletnie po śp. Niewiadomskim Ignacym, córki: Marya Alina, Jadwiga Marya, Marya Antonina, syn: Je- rzy Włodzimierz	262	50	263
		u) Krzeczowska Eugenia Zofia	175	—	175
		w) Sapałaczyński Robert, rewident rachunkowy	—	—	825
		Do przeniesienia	7.073	13	8.879

Wydatki.

Fundusz krajowy.

W porównaniu z kwotą preliminowaną okazują się wydatki		Uzasadnienie różnic	Należności				
			czynne		bierne		
			z roku bieżącego				
mniejsze	większe		zł.	ct.	zł.	ct.	
—	681	<i>Wydatek większy, gdyż w tym roku było więcej spraw, które musiały być oddane syndykowi Wydziału krajowego do obrony.</i>	74	60	—	—	
—	52		<i>Wydatek większy z powodu większej ilości obcych korespondencji.</i>	—	—	—	—
—	733			74	60	—	—
—	2.292	<i>Wydatek większy, wedle istotnej potrzeby wysyłania komisyj i innych delegacyj; znajduje w znacznej części pokrycie w należności czynnej, obok do zwrotu przypisanej.</i>	1.307	80	—	—	
—	—		—	—	—	—	
—	2.292		1.307	80	—	—	
47	—	<i>Wydatek mniejszy, gdyż zamknięto pensję z końcem Października 1885., z powodu śmierci.</i>	—	—	—	—	
—	—		—	—	—	—	
—	—		—	—	—	—	
—	—		—	—	—	—	
—	—		—	—	—	—	
—	—		—	—	—	—	
133	—	<i>Wydatek mniejszy, gdyż zamknięto pensję z końcem Listopada 1885., z powodu śmierci.</i>	—	—	—	—	
—	—		—	—	—	—	
—	—		—	—	—	—	
800	—	<i>Wydatek mniejszy, gdyż zamknięto pensję z końcem Lipca 1884., z powodu śmierci.</i>	—	—	—	—	
—	—		—	—	—	—	
—	—		—	—	—	—	
—	—	<i>Wydatek mniejszy, gdyż z powodu śmierci zamknięto pensję z końcem Listopada 1884.</i>	—	—	—	—	
825	—		—	—	—	—	
1.805	—		—	—	—	—	

Fundusz krajowy.

Część I.

Liczba		Poszczególne	Wydatki w roku 1885.		Kwota prelimino- wana wedle ustawy z dnia 21. Października 1884.
ru- bryki	po- zycy		zł.	ct.	zł.
budżetu					
II.	29	Z przeniesienia .	7.073	13	8.879
		x) Dla 4 małoletnich sierot po ś.p. Ignacym Niewiadomskim, b. radcy Wydziału krajowego, zaopatrzenie po 90 zł. aż do skończenia 18. roku życia	262	50	360
		y) Czaderska Eugenia, wdowa po inżynierze	350	—	—
		z) Kalicka Jadwiga, " " sekretarzu	350	—	—
		z1) Duszyńska Izabela, " " archiwście	145	80	—
		z2) Karmalitowa Kunegunda, wdowa po portyerze	65	52	—
		z3) Ożwad Maryan Benedykt, sierota po koncepciście	102	06	—
		z4) Pierożyński Ludwik, emerytowany dyrektor rachunkowy .	791	65	—
		Suma	9.140	66	9.239
	30	<i>Dary z łaski.</i>			
		a) Bojarskie: Walerya, Józefa i Adolfina	300	—	300
		b) Rzepińska Ludwika Franciszka	120	—	120
		c) Szczęsłowicz Zbigniew Józef, sierota, do 25. Marca	47	21	47
		d) Pawulska Paulina	250	—	250
		e) Olewińskiego córka: Julia Antonina	60	—	60
		f) Kiss Stanisław	50	—	50
		g) Jeziorańska Natalia, wdowa po dyetaryuszu, wsparcie roczne aż do pełnoletności jej córki	300	—	300
		h) Piotrowska Rozalia, wdowa po dyetaryuszu rachunkowym Wydziału krajowego, dar z łaski	300	—	300
		i) Olewińska Łucya Katarzyna, sierota po protokoliście Wy- działu krajowego, jednorazowo	60	—	60
		k) Łopuszańska Stefania, sierota po adjunkcie rachunkowym Wydziału krajowego, jednorazowo	50	—	50
		l) Sieroty po K. Iwanickim, adjunkcie rachunkowym Wy- działu krajowego, zaopatrzenie na rok 1885.	148	—	148
		m) Rudnicka Tekla, wdowa po pomocniku woźnym Wydziału krajowego, jednorazowo	80	—	80
		n) Zakrzewska Marcyanna, wdowa po sekretarzu Wydziału krajowego, jednorazowo	100	—	100
		Suma	1.865	21	1.865

Fundusz krajowy.

Część I.

Liczba		Poszczególne	Wydatki w roku 1885.		Kwota preliminowana wedle ustawy z dnia 21. Października 1884.
ru- bryki	po- zycyi		zł.	ct.	
budżetu					zł.
II.					
	31	<i>Potrzeby kancelaryjne.</i>			
		a) Wydawnictwo rozporządzeń krajowych	3.985	39	5.400
		b) Sprawienie i odnowienie sprzętów	940	09 ¹ / ₂	800
		c) Potrzeby do pisania i rysowania	2.173	18	2.200
		d) Papier do druków, druk ksiąg i wzorów	2.285	70	1.600
		e) Oprawa ksiąg i druków	438	35	500
		f) Oświetlenie	895	36	1.370
		g) Opał	3.046	—	2.770
		h) Uzupełnienie biblioteki	1.715	13 ¹ / ₂	1.000
		i) Rozmaite pomniejszszce	1.245	94 ¹ / ₂	1.500
		Suma	16.725	15 ¹ / ₂	17.140
	32	<i>Gmach krajowy i jego utrzymanie.</i>			
		a) Inspicyent techniczny gmachu sejmowego	300	—	300
		b) Maszynista, płaca 540 zł., 12 metrów drzewa 40 zł., 45 litrów nafty 11 zł.	591	—	591
		c) Kominarz	320	—	320
		d) Froterowanie i zapuszczanie podłóg	577	61	700
		e) Mycie podłóg	74	78	100
		f) Pompowanie wody	407	90	500
		g) Zgartywanie i wywóz śniegu	35	60	150
		h) Czyszczenie kloak i wywóz nieczystości	330	05	300
		i) Zabezpieczenie od ognia	230	01	342
		k) Podatek dochodowy i miejski czynszowy	89	31	438
		l) Utrzymanie skwerów około gmachu sejmowego 100 zł. i wynagrodzenie ogrodnika 50 zł.	150	—	150
		m) Rozmaite nieprzewidziane	3.406	59 ¹ / ₂	2.400
		Suma	6.512	85 ¹ / ₂	6.291

Wydatki.

Fundusz krajowy.

W porównaniu z kwotą preliminowaną okazują się wydatki		Uzasadnienie różnic	Naieżytości			
			czynne		bierne	
			z roku bieżącego			
mniejsze	większe		zł.	ct.	zł.	ct.
zł.	zł.					
1.414	—	Wydatek mniejszy, wedle rachunków przedkładanych przez c. k. Namiestnictwo.				
—	140	Wydatek <i>większy</i> } nie dający się ściśle naprzód obliczyć. Wydatek <i>mniejszy</i> }				
27	—					
—	636	Wydatek <i>większy</i> , gdyż zarządzono nowy nakład wyczerpanych druków i wzorów.				
62	—	Wydatki <i>mniejsze</i> , z powodu jak pod c.				
475	—					
—	276					
—	715	Wydatek <i>większy</i> , z powodu wyższych cen drzewa.				
—	—	Wydatek <i>większy</i> , gdyż dopiero w tym roku zapłacono księgarni Gubrynowicza i Schmidta zaległy rachunek za rok 1884. w kwocie 605 zł. (LW. 3.777/1885).				
254	—	Wydatek <i>mniejszy</i> , z powodu niestałości potrzeb w tej pozycji.				
2.232	1.817					
415	—					
—	—					
—	—					
—	—					
122	—	Wydatki <i>mniejsze</i> , z powodu jak przy poz. 31. i.				
25	—					
92	—	Wydatki <i>mniejsze</i> , wedle potrzeby.				
114	—					
—	30	Wydatek <i>większy</i> , z powodu jak przy poz. 31. b.				
112	—	Wydatek <i>mniejszy</i> , gdyż zwrot premii w wysokości 33% wynosił kwotę 112 zł.				
349	—	Wydatek <i>mniejszy</i> , wedle nadesłanych wezwań płatniczych. (LW. 27.623/1885).				
—	—					
—	1.006	Wydatek <i>większy</i> , gdyż w tej pozycji mieści się wynagrodzenie stróżów za odbywanie warty nocnej w kwocie 431 zł.; wynagrodzenie za postawienie 3 nowych pieców kamyczkowych i jednego kafilowego w kwocie 193 zł.; dalej wydatek na znaczniejsze adaptacje w archiwum kosztem 169 zł. i wydatek zakupionej cherałgi na gmach sejmowy w kwocie 90 zł.; wreszcie wydatek za roboty mechaniczne w kwocie 259 zł.				
814	1.036					
—	222					

Fundusz krajowy.

Część I.

Liczba		Poszczególnienie	Wydatki w roku 1885.		Kwota preliminowana wedle ustawy z dnia 21. Października 1884.																																																																																																																																																	
ru- bryki	po- zycy		zł.	ct.	zł.																																																																																																																																																	
budżetu																																																																																																																																																						
II.	33	<i>Zaliczki na płace urzędników.</i>																																																																																																																																																				
		a) Dla urzędników, w ogóle udzielone 20.216 zł. 83 ct. a po potrąceniu ściągniętych rat bieżących <u>7.061 „ 46 „</u>	13.155	37	6.000																																																																																																																																																	
		b) Stocki Bolesław, woźny Wydziału krajowego, zaliczka zwrotna w 72. miesięcznych ratach	400	—	400																																																																																																																																																	
		Suma	13.555	37	6.400																																																																																																																																																	
III.	34	<i>Koszta leczenia ubogich chorych.</i>																																																																																																																																																				
		<i>A. W szpitalach powszechnych w Galicyi.</i>																																																																																																																																																				
			<table border="1"> <thead> <tr> <th rowspan="2">Stale z rubr. III.</th> <th colspan="2">Zaliczkowo za zwrotem od gmin</th> <th colspan="2">Razem</th> </tr> <tr> <th>zł.</th> <th>ct.</th> <th>zł.</th> <th>ct.</th> <th>zł.</th> <th>ct.</th> </tr> </thead> <tbody> <tr> <td>Biała</td> <td>5.376</td> <td>40</td> <td>—</td> <td>—</td> <td>5.376</td> <td>40</td> </tr> <tr> <td>Bochnia</td> <td>7.878</td> <td>21</td> <td>—</td> <td>—</td> <td>7.878</td> <td>21</td> </tr> <tr> <td>Brody</td> <td>6.503</td> <td>76</td> <td>112</td> <td>93</td> <td>6.616</td> <td>69</td> </tr> <tr> <td>Brzeżany</td> <td>6.866</td> <td>80</td> <td>—</td> <td>—</td> <td>6.866</td> <td>80</td> </tr> <tr> <td>Drohobycz</td> <td>9.185</td> <td>10</td> <td>2.009</td> <td>—</td> <td>11.194</td> <td>10</td> </tr> <tr> <td>Jasło</td> <td>8.467</td> <td>40</td> <td>—</td> <td>—</td> <td>8.467</td> <td>40</td> </tr> <tr> <td>Kołomyja</td> <td>7.731</td> <td>01</td> <td>30</td> <td>45</td> <td>7.761</td> <td>46</td> </tr> <tr> <td>Kraków św. Łazarza: oddział chorych</td> <td>63.098</td> <td>27</td> <td>13</td> <td>62</td> <td>63.111</td> <td>89</td> </tr> <tr> <td>„ położnic</td> <td>7.203</td> <td>32</td> <td>—</td> <td>—</td> <td>7.203</td> <td>32</td> </tr> <tr> <td>„ syfilityczn.</td> <td>27.502</td> <td>32</td> <td>—</td> <td>—</td> <td>27.502</td> <td>32</td> </tr> <tr> <td>„ obłąkanych</td> <td>16.019</td> <td>26</td> <td>49</td> <td>12</td> <td>16.068</td> <td>38</td> </tr> <tr> <td>Kraków, klinika</td> <td>20.947</td> <td>85</td> <td>10.000</td> <td>—</td> <td>30.947</td> <td>85</td> </tr> <tr> <td>Kulparków, zakład obłąkanych</td> <td>119.584</td> <td>45¹/₂</td> <td>—</td> <td>—</td> <td>119.584</td> <td>45¹/₂</td> </tr> <tr> <td>Lwów, szpital powsz.: oddział chorych</td> <td>182.484</td> <td>84</td> <td>2.626</td> <td>89</td> <td>185.111</td> <td>73</td> </tr> <tr> <td>„ położnic</td> <td>8.202</td> <td>42</td> <td>—</td> <td>—</td> <td>8.202</td> <td>42</td> </tr> <tr> <td>Podhajce</td> <td>8.006</td> <td>70</td> <td>—</td> <td>—</td> <td>8.006</td> <td>70</td> </tr> <tr> <td>Przemysł</td> <td>13.407</td> <td>69</td> <td>2.515</td> <td>45</td> <td>15.923</td> <td>14</td> </tr> <tr> <td>Rzeszów</td> <td>11.490</td> <td>38</td> <td>21</td> <td>78</td> <td>11.512</td> <td>16</td> </tr> <tr> <td>Do przeniesienia</td> <td>529.956</td> <td>18¹/₂</td> <td>17.379</td> <td>24</td> <td>547.335</td> <td>42¹/₂</td> </tr> </tbody> </table>		Stale z rubr. III.	Zaliczkowo za zwrotem od gmin		Razem		zł.	ct.	zł.	ct.	zł.	ct.	Biała	5.376	40	—	—	5.376	40	Bochnia	7.878	21	—	—	7.878	21	Brody	6.503	76	112	93	6.616	69	Brzeżany	6.866	80	—	—	6.866	80	Drohobycz	9.185	10	2.009	—	11.194	10	Jasło	8.467	40	—	—	8.467	40	Kołomyja	7.731	01	30	45	7.761	46	Kraków św. Łazarza: oddział chorych	63.098	27	13	62	63.111	89	„ położnic	7.203	32	—	—	7.203	32	„ syfilityczn.	27.502	32	—	—	27.502	32	„ obłąkanych	16.019	26	49	12	16.068	38	Kraków, klinika	20.947	85	10.000	—	30.947	85	Kulparków, zakład obłąkanych	119.584	45 ¹ / ₂	—	—	119.584	45 ¹ / ₂	Lwów, szpital powsz.: oddział chorych	182.484	84	2.626	89	185.111	73	„ położnic	8.202	42	—	—	8.202	42	Podhajce	8.006	70	—	—	8.006	70	Przemysł	13.407	69	2.515	45	15.923	14	Rzeszów	11.490	38	21	78	11.512	16	Do przeniesienia	529.956	18 ¹ / ₂	17.379	24	547.335	42 ¹ / ₂		
Stale z rubr. III.	Zaliczkowo za zwrotem od gmin		Razem																																																																																																																																																			
	zł.	ct.	zł.	ct.	zł.	ct.																																																																																																																																																
Biała	5.376	40	—	—	5.376	40																																																																																																																																																
Bochnia	7.878	21	—	—	7.878	21																																																																																																																																																
Brody	6.503	76	112	93	6.616	69																																																																																																																																																
Brzeżany	6.866	80	—	—	6.866	80																																																																																																																																																
Drohobycz	9.185	10	2.009	—	11.194	10																																																																																																																																																
Jasło	8.467	40	—	—	8.467	40																																																																																																																																																
Kołomyja	7.731	01	30	45	7.761	46																																																																																																																																																
Kraków św. Łazarza: oddział chorych	63.098	27	13	62	63.111	89																																																																																																																																																
„ położnic	7.203	32	—	—	7.203	32																																																																																																																																																
„ syfilityczn.	27.502	32	—	—	27.502	32																																																																																																																																																
„ obłąkanych	16.019	26	49	12	16.068	38																																																																																																																																																
Kraków, klinika	20.947	85	10.000	—	30.947	85																																																																																																																																																
Kulparków, zakład obłąkanych	119.584	45 ¹ / ₂	—	—	119.584	45 ¹ / ₂																																																																																																																																																
Lwów, szpital powsz.: oddział chorych	182.484	84	2.626	89	185.111	73																																																																																																																																																
„ położnic	8.202	42	—	—	8.202	42																																																																																																																																																
Podhajce	8.006	70	—	—	8.006	70																																																																																																																																																
Przemysł	13.407	69	2.515	45	15.923	14																																																																																																																																																
Rzeszów	11.490	38	21	78	11.512	16																																																																																																																																																
Do przeniesienia	529.956	18 ¹ / ₂	17.379	24	547.335	42 ¹ / ₂																																																																																																																																																

Wydatki.

Fundusz krajowy.

W porównaniu z kwotą preliminowaną okazują się wydatki		Uzasadnienie różnic		Należytości			
				czynne		biernie	
mniejsze	większe			z roku bieżącego			
zł.	zł.	zł.	ct.	zł.	ct.	zł.	ct.
—	7.155	<p>Wydatek większy znajdujący pokrycie w obok do zwrotu przypisanej należytości czynnej.</p> <p>Wszystkich zaliczek udzielono w r. 1885. 20.616 zł. 83 ct.</p> <p>Raty spłacone bieżące wynoszą 7.061 zł. 46 ct.</p> <p>Odpisane zwroty bieżące z powodu śmierci 462 „ 50 „ 7.523 „ 96 „</p> <hr/> <p>Zostaje przeto należytość czynna zaległa z roku przedmiotowego, jak obok wykazano 13.092 zł. 87 ct.</p>		13.092	87	—	—
—	7.155			13.092	87	—	—
<p>Rachunek zaliczek zwrotnych od gmin za koszty leczenia, według powiatów.</p>							
Nazwa powiatu		Należytość		Uiszczenie		Zaległość	
		zł.	ct.	zł.	ct.	zł.	ct.
Biała		126	45	33	—	93	45
Bóbrka		437	30 ¹ / ₂	186	20	251	10 ¹ / ₂
Bochnia		166	81	54	74 ¹ / ₂	112	06 ¹ / ₂
Bohorodczany		—	—	—	—	—	—
Borszczów		—	—	—	—	—	—
Brody		221	56	56	66	164	90
Brzesko		43	93 ¹ / ₂	43	93 ¹ / ₂	—	—
Brzeżany		43	48	2	53	40	95
Brzozów		134	14	24	39	109	75
Buczacz		24	52	24	52	—	—
Chrzanów		222	30 ¹ / ₂	—	—	222	30 ¹ / ₂
Cieszanów		249	45	2	69	246	76
Czortków		—	—	—	—	—	—
Dąbrowa		—	—	—	—	—	—
Dobromil		201	03 ¹ / ₂	126	03	75	00 ¹ / ₂
Dolina		26	74 ¹ / ₂	13	02 ¹ / ₂	13	72
Drohobycz		10	50	10	50	—	—
Gorlice		16	50	16	50	—	—
Gródek		714	54	284	07	430	47
Grybów		—	—	—	—	—	—
Horodenka		7	75	7	75	—	—
Do przeniesienia		2.647	02 ¹ / ₂	886	54 ¹ / ₂	1.760	48

Fundusz krajowy.

Część I.

Liczba	ru- bryki	po- zycy budżetu	Poszczególnienie						Wydatki w roku 1885.		Kwota prelimino- wana wedle ustawy z dnia 22. Października 1884.
			zł.		ct.		zł.		ct.		
III.	34		Stale z rubr. III.		Zaliczkowo za zwrotem od gmin		Razem				
			zł.	ct.	zł.	ct.	zł.	ct.			
			Z przeniesienia		529.956	18 ¹ / ₂	17.379	24	547.335	42 ¹ / ₂	
			Sambor	7.159	83 ¹ / ₂	107	21	7.267	04 ¹ / ₂		
			Sanok	9.830	25	4	05	9.834	30		
			Śącz-nowy	7.754	55	9	99	7.764	54		
			Śniatyn	753	95	—	—	753	95		
			Sokal	10.092	85	—	—	10.092	85		
			Stanisławów	12.100	30	—	—	12.100	30		
			Stryj	11.577	35	—	—	11.577	35		
			Tarnopol	11.741	07	—	—	11.741	07		
			Tarnów	15.108	52 ¹ / ₂	23	40	15.131	92 ¹ / ₂		
			Wadowice	2.014	08	15	30	2.029	38		
			Zaleszczyki	5.826	80	—	—	5.826	80		
			Złoczów	11.116	84	—	—	11.116	84		
			Zółkiew	10.075	76	2.000	—	12.075	76		
			<i>Razem w szpita- talach krajowych . . .</i>	645.108	34 ¹ / ₂	19.539	19	664.647	53 ¹ / ₂	664.647	53 ¹ / ₂
			<i>B. W szpitalach zagranicznych.</i>								
			Austria niższa . . .	30.606	19	92	88	30.699	07		
			„ wyższa	177	71	—	—	177	71		
			Bukowina	8.784	98	6	87	8.791	85		
			Czechy	2.335	12 ¹ / ₂	10	60	2.345	72 ¹ / ₂		
			Karyntya	29	40	—	—	29	40		
			Kraina	3	50	—	—	3	50		
			Kroacja i Sławonia	370	25	—	—	370	25		
			Morawa	1.821	38 ¹ / ₂	—	—	1.821	38 ¹ / ₂		
			Pogranicze wojskowe	117	60	—	—	117	60		
			Salzburg	270	08	—	—	270	08		
			Styrya	2.433	93	—	—	2.433	93		
			Szląsk	227	20	—	—	227	20		
			Tryest	218	40	—	—	218	40		
			Turecja	425	09	5	25	430	34		
			Tyrol	27	72	—	—	27	72		
			Węgry	16.958	35 ¹ / ₂	—	—	16.958	35 ¹ / ₂		
			<i>Razem w szpita- lach zagranicznych</i>	64.856	91 ¹ / ₂	115	60	64.972	51 ¹ / ₂	64.972	51 ¹ / ₂
			<i>C. W szpitalach wojskowych.</i>	1.304	60	8	—	1.312	60	1.312	60
			<i>Suma we wszystkich szpitalach</i>	711.269	86	19.662	79	730.932	65	730.932	65
			Do przeniesienia	—	—	—	—	—	—	730.932	65

Wydatki.

Fundusz krajowy.

W porównaniu z kwotą preliminowaną okazują się wydatki		Uzasadnienie różnic						Należytości			
								czynne		bierne	
mniejsze	większe	z roku bieżącego						zł.	ct.	zł.	ct.
zł.	zł.	Należytość		Uiszczenie		Zaległość					
		zł.	ct.	zł.	ct.	zł.	ct.				
		Z przeniesienia									
		2.647	02 ¹ / ₂	886	54 ¹ / ₂	1.760	48				
		Husiatyn	84	—	—	60	83	40			
		Jarosław	374	17	239	47	134	70			
		Jasło	76	22 ¹ / ₂	76	22 ¹ / ₂	—	—			
		Jaworów	39	87	18	75	21	12			
		Kałuż	—	—	—	—	—	—			
		Kamionka	36	72	36	72	—	—			
		Kolbuszowa	8	14	—	—	8	14			
		Kołomyja	577	94	331	68	246	26			
		Kossów	—	—	—	—	—	—			
		Kraków, powiat	64	11 ¹ / ₂	2	24	61	87 ¹ / ₂			
		„ miasto	42.876	05	—	—	42.876	05			
		Krosno	221	66	14	—	207	66			
		Limanowa	109	67 ¹ / ₂	35	79	73	88 ¹ / ₂			
		Lisko	31	63	31	63	—	—			
		Lwów, powiat	3.311	94	508	65	2.803	29			
		„ miasto	139	28 ¹ / ₂	—	—	139	28 ¹ / ₂			
		Łańcut	24	52	24	52	—	—			
		Mielec	116	96	33	60	83	36			
		Mościska	473	58 ¹ / ₂	98	95 ¹ / ₂	374	63			
		Myslenice	51	07	15	30	35	77			
		Nadwórna	—	—	—	—	—	—			
		Nisko	20	70	—	—	20	70			
		Nowy targ	409	78 ¹ / ₂	124	47	285	31 ¹ / ₂			
		Pilzno	—	—	—	—	—	—			
		Podhajce	692	20	452	35	239	85			
		Przemysł	32	71	—	—	32	71			
		Przemysłany	30	99	20	70	10	29			
		Rawa	43	66	31	96	11	70			
		Rohatyn	3	35	3	35	—	—			
		Ropczyce	14	72	14	72	—	—			
		Rudki	151	83	22	40	129	43			
		Rzeszów	160	33 ¹ / ₂	21	99	138	34 ¹ / ₂			
		Sambor	277	09	31	86	245	23			
		Sanok	405	85 ¹ / ₂	125	78 ¹ / ₂	280	07			
		Sącz-Nowy	54	85	23	32	31	53			
		Skalati	10	—	10	—	—	—			
		Sniatyn	19	35	4	20	15	15			
		Sokal	206	03	95	32	110	71			
		Stanisławów	—	—	—	—	—	—			
		Staremiasto	21	15	16	20	4	95			
		Stryj	54	18	—	—	54	18			
		Tarnobrzeg	7	97 ¹ / ₂	—	—	7	97 ¹ / ₂			
		Tarnopol	50	40	—	—	50	40			
		Do przeniesienia	53.931	74	3.353	30	50.578	44			

Fundusz krajowy.

Cześć I.

Liczba		Poszczególnienie	Wydatki w roku 1885.		Kwota prelimino- wana wedle ustawy z dnia 22. Października 1884.
ru- bryki	po- zycy		zł.	ct.	
budżetu			zł.	ct.	zł.
III.	34	Z przeniesienia	730.932	65	
		Do tego :			
		a) wynagrodzenie za sprawdzanie rachunków aptekarskich i recept, w zastępstwie szpitali	600	—	ct.
		b) dtto, w zastępstwie gmin	14	80	" "
		c) zaliczki gminom darowane	142	44	" "
		d) zwroty rozmaite	7.719	88	" "
			8.477	12	
		Suma wydatków	739.409	77	
		Od tego zwroty:			
		a) zaliczki od gmin	3.433	83	ct.
		po strąceniu przenie- sionych na rubr. V. poz. 11. dochodów ze zwrotów zaliczek z lat ubiegłych	3.001	43	" "
			432	40	ct.
		b) zwroty rozmaite	52.849	69 ¹ / ₂	ct.
		po strąceniu przenie- sionych na rubr. V. poz. 10. dochod., zwro- tów z lat ubiegłych	13.558	51	" "
			39.291	18 ¹ / ₂	" "
			39.723	58 ¹ / ₉	
		Czysty wydatek rubryki III.	699.686	18 ¹ / ₉	650.000

Wydatki.

Fundusz krajowy.

W porównaniu z kwotą preliminowaną okazują się wydatki		Uzasadnienie różnic						Należytości				
								czynne		bierne		
mniejsze większe								z roku bieżącego				
zł.	zł.							zł.	ct.	zł.	ct.	zł.
		Nazwa powiatu	Należytość		Uiszczenie		Zaległość					
			zł.	ct.	zł.	ct.	zł.	ct.				
		Z przeniesienia	53.931	74	3.353	30	50.578	44				
		Tarnów	21	78	21	78	—	—				
		Tłumacz	5	25	5	25	—	—				
		Trembowła	7	25	7	25	—	—				
		Turka	—	—	—	—	—	—				
		Wadowice	2	75	2	75	—	—				
		Wieliczka	—	—	—	—	—	—				
		Zaleszczyki	—	—	—	—	—	—				
		Zbaraż	9	80	—	—	9	80				
		Złoczów	591	81	5	42	586	39				
		Żółkiew	40	05	35	55	4	50				
		Żydaczów	112	33	—	73	111	60				
		Żywiec	1	80	1	80	—	—				
		Suma zaliczek	54.724	56	3.433	83	51.290	73	2.730	39	—	—
		Zwroty rozmaite	76.858	95 ¹ / ₂	52.849	69 ¹ / ₂	24.009	26	13.942	10	—	—
		Razem	131.583	51¹/₂	56.283	52¹/₂	75.299	99	16.672	49	—	—
	49.686											
<p><i>Wydatek większy</i>, ponieważ w skutek liczniejszego napływu chorych do szpitali, zrealizowano więcej zaległych i bieżących kosztów leczenia aniżeli budżetem przewidziano.</p> <p>Przekroczenie w kwocie 49.686 zł. znajduje jednak w znaczniejszej części pokrycie w rubrykach mających wspólność z rubryką niniejszą, a to:</p> <p>1. W nadwyżkach od zakładów dotowanych rubr. IV. poz. 7a., 8. i 8a. dochodów, dla której uchwalono w budżecie 30.756 zł. wpłynęło zaś rzeczywiście:</p> <p>a) od krajowego szpitala we Lwowie 35.029 zł. b) " " " św. Łazarza w Krakowie 10.325 " c) od krajowego zakładu na Kulpar-kowie 27.115 " 72.469 " a więc pożytkano nad budżet 41.713 zł.</p> <p>Do przeniesienia 41.713 zł. 49.686 zł.</p>												

Wydatki.

Fundusz krajowy.

W porównaniu z kwotą preliminowaną okazują się wydatki	Uzasadnienie różnic	Należności																
		czynne		bierne														
		z roku bieżącego																
		zł.	ct.	zł.	ct.													
<table border="1"> <tr> <td>mniejsze</td> <td>większe</td> </tr> <tr> <td>zł.</td> <td>zł.</td> </tr> </table>	mniejsze	większe	zł.	zł.	<p align="center">Z przeniesienia . 41.713 zł. 49.686 zł.</p> <p>2. W wpływach nad budżet w rubr. V. poz. 10. dochodów od szpitali powszechnych z rachunków kwartalnych, w której uchwalono . 6.000 zł. wpłynęło zaś . 13.559 „ a zatem uzyskano więcej . 7.559 „ Razem dochody były większe o . 49.272 zł. Od dochodów tych wszakże stracić należy niekorzystniejsze wyniki od budżetu, a mianowicie:</p> <p>a) w rubr. XI. wydatków „dotacje“ uchwalono . 1.820 zł. wydano zaś:</p> <p>α) dla kraj. szpitala we Lwowie (oddział położnic) . 6.670 zł. β) dla podrzutek we Lwowie . 664 „ γ) dla kraj. szpitala św. Łazarza w Krakowie (oddział położnic i syfilitycznych) . 6.836 „ 14.170 „ a więc przekroczono tę rubrykę o kwotę . 12.350 zł.</p> <p>b) w rubr. V. poz. 11. dochodów uchwalono budżetem . 7.000 zł. wpłynęło zaś . 3.001 „ dochód zatem był mniejszy o . 3.999 „ Razem strąciwszy niekorzystniejsze wyniki w kwocie . 16.349 „ okaże się w powyższych działach budżetu wynik korzystniejszy o . 32.923 zł. w porównaniu zaś z budżetowym wynikiem rubr. III. wydatków, okaże się w ogóle wynik niekorzystniejszym od budżetu o kwotę . 16.763 zł.</p> <p>Ilość zlikwidowanych dni leczenia wynosiła:</p> <table border="1"> <tr> <td>w roku 1883.</td> <td>.</td> <td>1,093.749</td> </tr> <tr> <td>„ „ 1884.</td> <td>.</td> <td>1,218.775</td> </tr> <tr> <td>„ „ 1885.</td> <td>.</td> <td>1,073.604</td> </tr> </table> <p>Taksy leczenia zmienione zostały w następujących szpitalach:</p> <p>a) Podwyższono:</p> <p>w krajowych: w Białej o 10 ct.; w Podhajcach o 3 ct. i w Przemyślu o 2 ct.</p> <p>w zagranicznych: w Czerniowcach zakład położnic o 27 ct.; w Deutschbrod o 1 ct.; w Kolinie o 3 ct.; w Leitomischl o 2 ct.; w Reichenbergu o 2 ct.; w Saaz o 2 ct.; w Raguzie o 2 ct.; w Sebenico o 5 ct.; w Spalato o 3 ct.; w Sebenico zakład obłąkanych o 14 ct.; w Bernie (powszech.) o 2 ct.; w Salzburgu (św. Jana) o 4 ct.; w Maros-Vasarhely o 3 ct.; w Aranyos-Maroth o 1 ct.; w Csik-Szere-</p>	w roku 1883.	1,093.749	„ „ 1884.	1,218.775	„ „ 1885.	1,073.604				
mniejsze	większe																	
zł.	zł.																	
w roku 1883.	1,093.749																
„ „ 1884.	1,218.775																
„ „ 1885.	1,073.604																

Fundusz krajowy.

Część I.

Liczba		Poszczególnienie	Wydatki w roku 1885.		Kwota prelimino- wana wedle ustawy z dnia 22. Października 1884.
ru- bryki	po- zycei		zł.	ct.	zł.
budżetu					
IV.		Koszta szczepienia.			
	35	Utrzymanie i odświeżanie krowianki	1.600	—	1.600
	36	Koszta podróży i diety lekarzy z powodu szczepienia ospy .	50.094	51	56.000
	37	Premie dla lekarzy, odszczególniających się przy szczepieniu .	300	—	300
		Suma rubryki IV.	51.994	51	57.900
V.		Wydatki sanitarne.			
	38	$\frac{1}{3}$ część za lekarstwa dla epidemicznie chorych	7.863	77	7.870

Wydatki.

Fundusz krajowy.

W porównaniu z kwotą preliminowaną okazują się wydatki		Uzasadnienie różnic	Należności			
			czynne		bierne	
z roku bieżącego						
zł.	zł.		zł.	ct.	zł.	ct.
		da o 3 ct.; w Déva o 2 ct.; w Fehertemplom o 3 ct.; w Fogaras o 2 ct.; w Gyöngyös o 5 ct.; w Győr o 1 ct.; w Koszycach o 3 ct.; w Nagy-Varad o 1 ct.; w Nitra o 1 ct.; w Pecs o 1 ct.; w Satoralja-Ujhely o 5 ct.; w Sepsi-Szent-György o 1 ct.; w Sopron o 1 ct.; w Szegzard o 1 ct.; w Szekesfejervar o 2 ct.; w Temeszwarze o 1 ct.; w Torda o 2 ct.; w Ungwarze o 7 ct.; w Neumarkt o 1 ct.; w Sterzing o 2 ct.; w Tryjencie o 2 ct. .				
		b) Zniżono :				
		w zagranicznych: w Eger o 3 ct.; w Zara o 1 ct.; w Klagenfurth zakład obłąkanych o 5 ct.; w Brück o 2 ct.; w Marya-Zell o 2 ct.; w Budapeszcie (św. Rocha) o 1 ct.; w Debreczynie o 2 ct.; w Déés o 3 ct.; w Fiume o 11 ct.; w Gyula o 3 ct.; w Kaposvar o 3 ct.; w Jaszbereny o 1 ct.; w Mako o 1 ct.; w Miskolczu o 1 ct.; w Nagy-Kallo o 6 ct.; w Nagy-Szeben o 2 ct.; w Pańczowej o 5 ct.; w Szeged o 1 ct.; w Brasso o 3 ct.; w Bozen o 2 ct.; w Brunek o 1 ct.; w Kaltern o 2 ct.; w Linciu o 2 ct.; w Zell o 1 ct.				
—	—		—	—	—	—
5.905	—	Różnica z powodu niestałości wydatków tego rodzaju, i że znaczna ilość rachunków z roku przedmiotowego — zlikwidowaną została dopiero w roku 1886.	14	76	86	98
—	—		—	—	—	—
5.905	—		14	76	86	98
6	—	Różnica nieznaczna z powodu j. w.	—	—	—	—

Fundusz krajowy.

Część I.

Liczba		Poszczególności	Wydatki w roku 1885.		Kwota preliminowana wedle ustawy z dnia 22. Października 1884.
ru- bryki	po- zycy		zł.	ct.	
budżetu					zł.
VI.		Zasiłki dla zakładów dobroczynności.			
39		Szpital Siostr Miłosierdzia w Czerwonogrodzie, Rozdole i Bursztynie	1.198	—	1.198
40a		Szpital Siostr Miłosierdzia w Nowosiólkach	400	—	400
40b		" " w Maryampolu, datek jednorazowy	500	—	500
41		Dom ubogich i sierot w Krakowie	5.424	—	5.424
42		Zakład św. Józefa dla osieroconych chłopców w Krakowie	1.000	—	1.000
43		Komitet ochronek w Krakowie	550	—	550
44		Towarzystwo ochronek chrześcijańskich we Lwowie	500	—	500
45a		Zarząd Towarzystwa opieki weteranów z roku 1831. w Krakowie, datek jednorazowy	1.000	—	1.000
45b		Komitet wykonawczy Towarzystwa opieki weteranów we Lwowie, datek jednorazowy	1.000	—	1.000
Suma rubryki VI.			11.572	—	11.572
VII.		Wydatki na cele wykształcenia i oświaty.			
46		Akademia umiejętności w Krakowie	15.000	—	15.000
47		Rada szkolna krajowa na pokrycie niedoboru funduszu szkolnego krajowego	331.027	73 ¹ / ₂	311.758
48		Sześciu Członków Rady szkolnej krajowej po 1.200 zł.	7.200	—	7.200
49		Szkoła żeńska w Jaworowie pp. Bazylianek	500	—	500
50		" " w Kołomyi	500	—	500
51		" " w Krakowie	2.500	—	2.500
52		" " " św. Tomasza	500	—	500
53		" " " pp. Augustyanek	500	—	500
54		" " we Lwowie pp. Benedyktynek ormiańskich	1.000	—	1.000
55		" " w Starym Sączu pp. Klarysek	750	—	750
56		" " w Stryju	500	—	500
57		" " w Sanoku	200	—	200
58		" " w Jaśle	300	—	300
59		" ludowa OO. Dominikanów we Lwowie, dla nauczyciela języka ruskiego	200	—	200
60		" wyznaniowa izraelska w Brodach	6.000	—	6.000
61		Zakład głuchoniemych we Lwowie:			
		a) na stypendya dla 50 wychowanek 6.000 zł.			
		b) na utrzymanie zakładu 500 "	6.500	—	6.500
62		Szkoła głuchoniemych Bardacha Izaaka we Lwowie	300	—	300
63		Zakład ciemnych we Lwowie	2.000	—	2.000
64		Szkoła gimnastyczna „Sokół“ we Lwowie	750	—	750
65		" sztuk pięknych w Krakowie, rata umorzenia pożyczki na budowę gmachu	7.000	—	7.000
66		Teatr polski w Krakowie	8.000	—	8.000
Do przeniesienia			391.227	73 ¹ / ₂	371.958

Fundusz krajowy.

Część I.

Liczba		Poszczególności	Wydatki w roku 1885.		Kwota preliminc- wana wedle ustawy z dnia 22. Października 1884.
ru- bryki	po- zycyi		zl.	ct.	zl.
budżetu					
VII.		Z przeniesienia	391.227	73 ¹ / ₂	371.958
67		Teatr polski we Lwowie, zasiłek stały	4.200	—	4.200
68		„ „ i opera polska we Lwowie, do rozporządzalności Wydziału krajowego:			
		a) dramat i komedia 10.000 zł.			
		b) opera 10.000 „	20.000	—	20.000
69		Teatr ruski pod zarządem Towarzystwa „Besida“	5.000	—	5.000
70		Towarzystwo muzyczne w Krakowie	800	—	800
71		Szkoła muzyczna powstać mająca w Krakowie, roczna stała dotacya	—	—	2.000
72		Towarzystwo muzyczne we Lwowie	3.000	—	3.000
73a		Towarzystwo „Harmonia“ we Lwowie	300	—	300
73b		Towarzystwo śpiewu „Lutnia“ we Lwowie, zasiłek jednorazowy na wydawnictwo śpiewnika pieśni ludowych pol- skich i ruskich	200	—	200
74		Stypendya dla uczniów i uczennic seminarjów nauczycielskich i kursów przygotowawczych	29.759	—	30.000
75		Dla uczniów internatu przy seminarjum nauczycielskiem w Krakowie	3.000	—	3.000
76		Jedno stypendyum imienia Matejki dla uczniów szkoły sztuk pięknych w Krakowie	1.000	—	1.000
77		Nagrody za najlepsze książki dla szkół średnich	—	—	—
78		Wydawnictwo ruskich książek szkolnych	2.682	88	2.000
79		Zasiłek dla czasopisma „Szkoła“	500	—	500
80		„ „ „ „Kosmos“	400	—	400
81		„ „ ruskiej gazety szkolnej (do rozporządzalności Wy- działu krajowego)	500	—	500
82		Gettlich Antoni, dyrektor szkoły żeńskiej w Krakowie, roczny dodatek do płacy	100	—	100
83		Witowski Hipolit, były dyrektor szkoły żeńskiej w Bełzie, zaopatrzenie dożywotnie	300	—	300
84		Piechowicz Kajetan, ociemniały nauczyciel, dar z łaski, rocznie	—	—	100
85		Dla młodzieży kształcącej się w naukach i sztukach, do dyspo- zycji Wydziału krajowego	3.500	—	3.500
86a		Dla fundacyi „Macierz polska“ na wydawnictwo dzieł i pe- ryodycznych pism ludowych	3.000	—	3.000
86b		Dla Towarzystwa „Proświta“ na wydawnictwo pism ludowych	1.000	—	1.000
87		Na stypendyum dla ucznia Wydziału lekarskiego w Krakowie, oddającego się studjom w szkole operacyjnej	500	—	500
87a		Dla wydawnictwa dzieł ludowych we Lwowie, jednorazowo	1.000	—	1.000
87b		Wojciechowi Maciaszkowi, uczniowi szkoły ogrodniczej w Wersalu	500	—	500
87c		Towarzystwu ochronek chrześcijańskich we Lwowie (<i>przenie- siono do rubr. VI. poz. 44.</i>)	—	—	—
		Do przeniesienia	472.469	61 ¹ / ₂	454.858

Wydatki.

Fundusz krajowy.

W porównaniu z kwotą preliminowaną okazują się wydatki		Uzasadnienie różnic	Należytości				
			czynne		bierne		
z roku bieżącego							
zł.	zł.		zł.	ct.	zł.	ct.	
—	19.270						
—	—						
—	—						
—	—						
—	—						
2.000	—	<i>Wydatku nie było z powodu, iż szkoła nie weszła w życie. Na tej podstawie Wys. Sejm uchwałą z dnia 22. Stycznia 1886., odmówił dalszej subwencji na rok 1886.</i>					
—	—						
—	—						
241	—	<i>Wydatek mniejszy z powodu interkalaryów.</i>					
—	—						
—	—						
—	683	<i>Wydatek większy wedle uznanej potrzeby; tenże znajduje pokrycie w zarachowanych zwrotach ze sprzedaży książek w rubr. XII: poz. 67. a. dochodów (patrz wykaz należytości czynnych z lat ubiegłych).</i>					
—	—						
—	—						
100	—	<i>Wydatku nie było, z powodu śmierci obdarzonego.</i>					
—	—						
—	—						
—	—						
—	—						
—	—						
2.341	19.953						

Fundusz krajowy.

Część I.

Liczba		Poszczególności	Wydatki w roku 1885.		Kwota prelimino- wana wedle ustawy z dnia 22. Października 1884.
ru- bryki	po- zyty		zł.	ct.	zł.
budżetu					
VII.		Z przeniesienia	472.469	61 ¹ / ₂	454.858
	87d	Boguszowi Stęczyńskiemu, literatowi w Krakowie	100	—	100
	87e	Bursie im. J. I. Kraszewskiego w Drohobyczu	150	—	150
	87f	Towarzystwu oświaty ludowej we Lwowie	200	—	200
	87g	Ruskiej bursie św. Jana Chrzciciela w Drohobyczu	150	—	150
	87h	Towarzystwu „Szkołnaja pomoc” we Lwowie	150	—	150
	87i	Wydziałowi Towarzystwa „Akademickoje bractwo”	200	—	200
	87k	Wydziałowi Towarzystwa „Akademickoje bractwo” na wyda- wnictwo ruskiej biblioteki	150	—	150
	87l	Wydziałowi bursy św. Mikołaja w Stanisławowie	300	—	300
	87m	Komitetowi ruskiego panińskiego zakładu naukowego pod za- rządem Bazyliańek we Lwowie	500	—	500
	87n	Mazurkiewicz Szczepan, były nauczyciel, dar z łaski	100	—	100
		Suma rubryki VII.	474.469	61 ¹ / ₂	456.858
VIII.		Utrzymanie pomników historycznych.			
	88a	Restauracya pomników w ogóle, sporządzenie i publikacya naukowych i urzędowych spisów pomników, znajdujących się w naszym kraju	1.500	—	1.500
	88b	Jednorazowy datek dla konsystorza obrz. łac. w Przemyślu, jako zasiłek na restauracyę katedry łacińskiej w Przemyślu	2.500	—	2.500
	88c	Jednorazowy datek na restauracyę gotyckiej drewnianej cer- kwi św. Ducha w Rohatynie, do dyspozycyi c. k. konser- watora II. sekcyi	2.500	—	2.500
	88d	Zaliczka dla renty dożywotnej dla p. Schmidta-Ciążyńskiego na wypadek, jeżeli zakupno jego zbioru gem i kameów na rzecz Muzeum narodowego w Sukiennicach w Krako- wie przyjdzie do skutku	1.000	—	1.000
	89	Badanie i ocalanie zabytków historycznych, piśmiennych i ar- cheologicznych dla zakładu narodowego imienia Ossoliń- skich we Lwowie	500	—	500
	90	Stała roczna subwencya dla Muzeum narodowego w Krakowie	500	—	500
	91	Krajowe archiwum aktów grodzkich i ziemskich we Lwowie i w Krakowie			
		a) Dyrektor we Lwowie	1.200	—	1.200
		b) „ w Krakowie	1.000	—	1.000
		c) Adjunkt we Lwowie, płaca 1.100 zł. rocznie			
		dodatek aktywalny 100 „ „			
		i „ pięcioletni 80 „ „	1.280	—	1.280
		d) Adjunkt w Krakowie, płaca 900 zł. rocznie			
		dodatek aktywalny 100 „ „			
		i „ pięcioletni 80 „ „	1.080	—	1.080
		Do przeniesienia	13.060	—	13.060

Fundusz krajowy.

Część I.

Liczba		Poszczególnienie	Wydatki w roku 1885.		Kwota prelimino- wana wedle ustawy z dnia 22. Października 1884.
ru- bryki	po- zycy		zl.	ct.	zl.
budżetu					
VIII.	91	Z przeniesienia	13.060	—	13.060
		e) 4ch aplikantów we Lwowie adjutum po 300 zł.	1.200	—	1.200
		f) 2ch " w Krakowie " " 300 "	600	—	600
		g) Czynsz za najem lokalu we Lwowie	600	—	600
		h) Stróże	600	—	600
		i) Opał i potrzeby kancelaryjne	391	57	350
		Suma rubryki VIII.	16.451	57	16.410
IX.		Kwaterunkowe żandarmeryi.			
	92—106 i 108	Na koszta kwaterunkowe	76.491	17	76.491
	107	Na urządzenie nowych koszar	624	15	400
		Suma rubryki IX.	77.115	32	76.891
X.		Drogi krajowe.			
		<i>Sumaryczne zestawienie rubryki X.</i>			
	A.	Koszta zarządu (zwyczajne)	112.935	05	114.245
	B.	Nowe budowy (nadzwyczajne)	178.798	12	178.029
	C.	Utrzymanie (zwyczajne)	457.044	19	457.000
	D.	Zasiłki (zwyczajne)	119.845	91	120.000
		" (nadzwyczajne)	20 000	—	20.000
	E.	Wydatki na myta (zwyczajne)	3.499	20	3.500
		" " " (nadzwyczajne)	2.566	97	3.000
	F.	Zaopatrzenia (zwyczajne)	2.204	30	1.803
		Suma { zwyczajne	695.528	65	696.548
		{ nadzwyczajne	201.365	09	201.029
		Razem	896.893	74	897.577

Wydatki.

Fundusz krajowy.

W porównaniu z kwotą preliminowaną okazują się wydatki		Uzasadnienie różnic	Należitości				
			czynne		bierne		
z roku bieżącego							
zł.	zł.		zł.	ct.	zł.	ct.	
—	—						
—	—						
—	—						
—	—						
—	42	<i>Wydatek większy wedle uznanej potrzeby.</i>					
—	42		—	—	—	—	
—	—						
—	224	<i>Wydatek większy wedle istotnej potrzeby, w skutek ustanowienia nowych posterunków.</i>					
—	224		—	—	—	—	
1.310	—		647	57	16	40	
—	769		—	—	—	—	
—	44		1.689	20	5.590	29 ¹ / ₂	
154	—		—	—	—	—	
—	—		—	—	—	—	
—	—		25	99	—	—	
433	—		—	—	500	—	
—	401		—	—	—	—	
1.464	445		2.362	76	5.606	69 ¹ / ₂	
433	769		—	—	500	—	
1.897	1.214		2.362	76	6.106	69 ¹ / ₂	
683	—						

Wydatki.

Fundusz krajowy.

W porównaniu z kwotą preliminowaną okazują się wydatki		Uzasadnienie różnic	Należytości				
			z roku bieżącego				
mniejsze	większe						
zł.	zł.		zł.	ct.	zł.	ct.	
—	—						
710	—	} Wydatek mniejszy z powodu interkalaryów.					
5	—						
—	—						
—	—						
—	—						
837	—	} Wydatek mniejszy z powodu interkalaryów.					
314	—						
—	624	Wydatek większy, z powodu udzielonych zaliczek na płace inżynierom i konduktorom.	624	25			
60	—	} Wydatki mniejsze, z powodu przejścia na emeryturę inżyniera okręgowego Zienkowicza i konduktorów: Hlawatego i Hryniewiczza.					
86	—						
—	237	} Wydatek większy z powodu zastępstwa inżyniera okręgowego Zienkowicza.					
1	—						
—	—						
—	—						
130	—	Wydatek mniejszy według rzeczywistej potrzeby.					
28	—	Według rzeczywistej potrzeby.	23	32	16	40	
2.171	861		647	57	16	40	
1.310							

Fundusz krajowy.

Część I.

Liczba		Poszczególnienie	Wydatki w roku 1885.		Kwota preliminowana wedle ustawy z dnia 21. Października 1884.
ru- bryki	po- zycyi		zł.	ct.	zł.
budżetu					
X.		B. Nowe budowy i rekonstrukcyje dróg.			
		<i>Wydatki nadzwyczajne.</i>			
117		<i>a) Na budowę nowych i rekonstrukcyę istniejących dróg, oraz na budowę większych mostów :</i>			
		1. Borszczów-Kołodziany	3.059	02	—
		2. Lwów-Stożanów	99.048	65	—
		3. Nisko-Rozwadów	47.849	—	—
		Razem budowa	149.956	67	150.000
		<i>b) Na rekonstrukcyę mostu na Sanie pod Juroslawiem stosownie do uchwały Wys. Sejmu z 11. Października 1884.</i>	28.841	45	28.029
		Suma na nowe budowy	178.798	12	178.029
118		C. Utrzymanie dróg.			
		Borszczów-Okopy kilometrów 53-265	4.763	06 ^{1/2}	
		Brzeżany-Złoczów " 38-000	6.659	11	
		Buczacz-Tluste " 38-045	5.170	99	
		Czorsztyń-Zabornia " 40-540	5.047	06	
		Czortków-Skała " 35-143	7.306	61	
		Czyżyny-Cło " 12-970	2.301	37	
		Dembica-Nadbrzezie " 83-266	26.939	69 ^{1/2}	
		Dynów-Przeworsk " 11-200	5.006	74	
		Dynów-Sanok " 45-355	7.913	07 ^{1/2}	
		Gorlice-Konieczna " 30-580	2.955	54	
		Horodenka-Zalucze " 30-695	7.310	04	
		Husiatyn-Kopyczyńce " 24-550	5.617	44	
		Jarosław-Bełzec " 73-218	47.170	65	
		Iwanię-Mossorówka " 10-617	1.863	57	
		Kraków-Baran " 14-640	10.948	98	
		Kraków-Chełmek " 54-620	13.026	69	
		Krasne-Busk " 6-257	4.177	10	
		Krościenko-Szczawnica " 6-810	1.160	63	
		Lwów-Rohatyn " 66-925	24.584	58	
		Lwów-Stożanów " 48-600	34.742	15	
		Manasterzyska-Czortków " 48-379	11.715	17	
		Przemysł-Sanok " 68-420	12.800	63	
		Rohatyn-Tarnopol " 83-905	17.726	08	
		Rzeszów-Nadbrzezie " 68-400	10.930	95	
		Sędziszowska " 0-569	—	—	
		Sielec-Zaleszczyki " 92-110	29.052	24 ^{1/2}	
		Słotwina-Brzesko-Sącz " 45-157	11.229	48	
		Do przeniesienia kilometrów 1.132-236	318.119	64	—

Fundusz krajowy.

Część I.

Liczba		Poszczególne	Wydatki w roku 1885.		Kwota preliminowana wedle ustawy z dnia 21. Października 1884.
ru- bryki	po- zycy		zł.	ct.	
budżetu					zł.
X.	118	Z przeniesienia kilometrów 1.132.236	318.119	64	
		Smykowiec-Suchostaw	60.080	9.840	69
		Stanisławów-Bursztyn	39.256	12.174	67
		Strussów-Buczacz	42.666	5.704	55
		Tarnopol-Podwołoczyska	43.237	9.851	61
		Tarnopol-Zbaraż	19.650	3.067	03
		Tarnów-Szczucin	36.570	8.040	02
		Tyśmienica-Kołomyja	47.412	10.091	63 ^{1/2}
		Zakluczyn-Sącz-Niedzica	94.000	27.580	28
		Zaleszczyki-Skała	53.951	7.368	00 ^{1/2}
		Zator-Sucha	35.075	8.243	59
		Zborów-Załoście	28.350	5.427	10
		Zimnawoda-Hoszany	31.520	7.672	97
		Zólkiew-Krystynopol	41.500	23.862	40
		Suma utrzymania dróg - kilometrów 1.705.503	457.044	19	457.000
	119a	D. Zasiłki.			
		<i>a) Dla dróg powiatowych.</i>			
		W powiatach:			
		1. Wydane w roku 1884. na budowę dróg powiatowych na rachunek roku 1885., a wykazane w zamknięciu rachunku za rok 1884.	12.021	zł. —	ct.
		2. Akademia umiejętności w Krakowie na wykończenie budowy drogi ze Szczawnicy do czerwonego klasztoru na Węgrzech	1.500	" —	"
		3. Biała, na budowę drogi Międzybrodzkiej	2.000	" —	"
		4. Buczacz, na budowę drogi Buczacz-Złoty Potok	4.000	" —	"
		5. Kołomyja, na rekonstrukcję drogi Kołomyja-Peczyniżyn	1.500	" —	"
		6. Przemyślany, na budowę drogi Przemyślańsko-Świrskiej	2.600	" —	"
		7. Nowy Sącz, na rekonstrukcję i utrzymanie drogi Muszyna-Krynica	1.568	" 19	"
		8. Stanisławów, na budowę i rekonstrukcję drogi Podhajecko-Halickiej	2.000	" —	"
		9. Trembowła, na budowę drogi Trembowlesko-Budzanowskiej	3.000	" —	"
		Do przeniesienia	30.189	19	—

Fundusz krajowy.

Część I.

Liczba		Poszczególnienie	Wydatki w roku 1885.		Kwota prelimino- wana wedle ustawy z dnia 21. Października 1884.
ru- bryki	po- zycyi		zł.	ct.	zł.
budżetu					
X.	119a	Z przeniesienia	30.189	19	—
		<i>b) Dla dróg gminnych.</i>			
		W powiatach :			
		1. Bóbrka, na budowę drogi Bobrecko-Przemysłańskiej	10.000	zł. — ct.	
		2. Dąbrowa, na dalszą budowę dróg Swarzów-Żelichów i Borusowa-Żelichów-Diamant	4.000	„ — „	
		3. Gródek, na rekonstrukcję drogi Gródecko-Czerlańskiej, i na budowę drogi Gródecko-Hoszańskiej	1.400	„ — „	
		4. Jasło, na budowę drogi wiodącej od gościńca powiat. Frysztacko-Strzyżowskiego w Wiśniowej przez Szufnarowę do Wielopola	2.000	„ — „	
		5. Kolbuszowa, na budowę drogi z Kolbuszowy do Majdanu	4.800	„ — „	
		6. Limanowa, na budowę drogi Owieczka-Limanowa	400	„ — „	
		7. Łańcut, na dalszą budowę drogi Łańcut-Leżajsk	4.000	„ — „	
		8. Mielec, na budowę drogi Bugaj-Otałęż i Tuszów-Brzyście	4.000	„ — „	
		9. Mościska, na rekonstrukcję drogi od gościńca rządowego przez wieś Trzcieniec do Rustweczka, i na rekonstrukcję drogi w Balicach	500	„ — „	
		10. Nowy-Targ, na budowę drogi Nowy-Targ-Zakopane	16.500	„ — „	
		11. Nisko, na budowę drogi Rudnik-Krzeszów i na uporządkowanie drogi Rudnik-Ulanów-Nisko	1.100	„ — „	
		12. Przemysł, na rekonstrukcję drogi z Krzywezy do Pruchnika i Żurawicko-Rokietnickiej	1.600	„ — „	
		13. Przemysłany, na budowę drogi z Glinian na Mazów do gościńca rządowego	2.000	„ — „	
		14. Rohatyn, na budowę drogi, wiodącej od rynku do dworca kolejowego w Bukaczowcach	400	„ — „	
		Do przeniesienia	52.700	zł. — ct.	—

Wydatki.

Fundusz krajowy.

W porównaniu z kwotą preliminowaną okazują się wydatki		Uzasadnienie różnic	Należitości				
			czynne		bierne		
z roku bieżącego							
mniejsze zł.	większe zł.		zł.	ct.	zł.	ct.	
—	—			—	—	—	—
—	—			—	—	—	—

Fundusz krajowy.

Cześć I.

Liczba		Poszczególnienie	Wydatki w roku 1885.		Kwota preliminowana wedle ustawy z dnia 22. Października 1884.	
ru- bryki	po- zycyi		zł.	ct.	zł.	
budżetu						
X.	119a	Z przeniesienia .	52.700 zł.	— ct.	30.189 19	—
		15. Sanok, na budowę drogi Rymanów-Królik polski	700	„ — „		
		16. Skalat, na budowę drogi Grzymałów-Touste i Podwołoczyska-Touste	9.500	„ — „		
		17. Nowy-Sącz, na rekonstrukcyę drogi Nowy-Sącz-Librantowa i Trzecieź-Bobowa	2.000	„ — „		
		18. Tarnów, na uporządkowanie drogi z Bobrownik małych do Niska	1.000	„ — „		
		19. Wieliczka, na budowę drogi z Wieliczki do Mogilan	1.500	„ — „		
		20. Złoczów, na dokończenie budowy drogi ze Stronibab do Krasnego	300	„ — „	67.700	—
		<i>c) Wydatki na kontrolę techniczną.</i>				
		1. Łuniewski Aleksander, inżynier-asystent Wydziału krajowego, dodatek do płacy, z powodu objęcia referatu dróg powiatowych i gminnych, rocznie	500	zł. — ct.		
		2. O'Byrn Tytus, inżynier delegowany do budowy drogi Nowy - Targ - Zakopane:				
		a) Płaca roczna	1.200	zł.		
		b) Ryczałt na objazdy	400	„	1.600	„ — „
		3. Barancewicz Antoni, inżynier, koszta podróży i diety w sprawie dróg gminnych	11	„ 64 „		
		4. Skotnicki Antoni, wynagrodzenie za używanie drogi prowadzącej od łomów lesienieckich	35	„ — „	2.146 64	—
					100.035 83	100.000
119b		<i>d) Datki konkurencyjne na budowę, i utrzymanie publicznych dojazdów kolejowych.</i>				
		W powiatach:				
		1. Wydane w roku 1884. na budowę dojazdów kolejowych na rachunek roku 1885., a wykazane w zamknięciu rachunku za rok 1884.	4.005	zł. 24 ct.		
		2. Biała, datek konkurencyjny na koszta konserwacyi dojazdu kolejowego w Jawiszowicach	92	„ 67 „		
		Do przeniesienia .	4.097	zł. 91 ct.	100.035 83	100 000

Wydatki.

Fundusz krajowy.

W porównaniu z kwotą preliminowaną okazują się wydatki		Uzasadnienie różnic	Należitości			
			czynne		bierne	
z roku bieżącego						
zł.	zł.		zł.	ct.	zł.	ct.
—	—		—	—	—	—
—	36	Wydatek nieznacznie większy według rzeczywistej potrzeby.	—	—	—	—
—	36		—	—	—	—

Fundusz krajowy.

Część I.

Liczba		Poszczególne	Wydatki w roku 1885.		Kwota prelimino- wana wedle ustawy z dnia 22. Października 1884.
ru- bryki	po- zyty		zł.	ct.	
budżetu					zł.
X.	119b	Z przeniesienia	4.097 zł. 91 ct.	100.035 83	100.000
		3. Buczacz, na budowę dojazdów kolejowych w Monasterzyskach i Jezierzanach	1.700 " — "		
		4. Cieszanów, na budowę dojazdów kolejowych w Oleszycach i Lubaczowie	1.860 " 88 "		
		5. Czortków, na budowę dojazdu kolejowego w Czortkowie	3.000 " — "		
		6. Husiatyn, na budowę dojazdu kolejowego w Kopeczyńcach	1.500 " — "		
		7. Jasło, j. w. w Jasle	1.600 " — "		
		8. Myślenice, j. w. w Osielcu i Zarytem	1.000 " — "		
		9. Przemyślany, j. w. w Zadwórzcu	377 " 28 "		
		10. Rawa, j. w. w Rawie i Zastawiu	500 " — "		
		11. Nowy-Targ, na rekonstrukcję dojazdu kolejowego w Chabówce	500 " — "		
		12. Tłumacz, na budowę dojazdu kolejowego w Niżniowie	1.500 " — "		
		13. Wadowice, j. w. w Przeciszowie, Brze- żnicy, Wielkich drogach i Zatorze	1.701 " 87 "		
		14. Złoczów, j. w. w Złoczowie	450 " 18 "		
		15. Chrząszczewski Stanisław, koszta w spr- awie dojazdu kolejowego w Jasle	21 " 96 "	19.810 08	20.000
		Suma		119.845 91	120.000
	120	<i>Na utworzenie zakładowego funduszu pożyczkowego w kwocie 300.000 zł. — trzecia rata</i>		20.000 —	20.000
		Suma zasiłków { zwyczajne		119.845 91	120.000
		{ nadzwyczajne		20.000 —	20.000
		Razem		139.845 91	140.000
		E. Wydatki na myta.			
	121	Budowa i utrzymanie domków mytniczych		2.566 97	3.000
	122	Koszta komisyjne, ogłoszenia, licytacje i inne drobne		999 20	1.000
	123	Przerwy z powodu wypadków elementarnych		2.500 —	2.500
		Suma wydatków na myta { a) zwyczajne		3.499 20	3.500
		{ b) nadzwyczajne		2.566 97	3.000
		Razem		6.066 17	6.500

Wydatki.

Fundusz krajowy.

W porównaniu z kwotą preliminowaną okazują się wydatki		Uzasadnienie różnic	Należitości			
			czynne		bierne	
z roku bieżącego						
zł.	zł.		zł.	ct.	zł.	ct.
—	36		—	—	—	—
190	—	<i>Wydatek mniejszy według rzeczywistej potrzeby.</i>	—	—	—	—
190	36					
154						
—	—		—	—	—	—
154	—		—	—	—	—
—	—		—	—	—	—
154	—		—	—	—	—
433	—	<i>Według rzeczywistej potrzeby.</i>	—	—	500	—
—	—		25	99	—	—
—	—		—	—	—	—
—	—		25	99	—	—
433	—		—	—	500	—
433	—		25	99	500	—

Fundusz krajowy.

Cześć I.

Liczba		Poszczególnienie	Wydatki w roku 1885.		Kwota prelimino- wana wedle ustawy z dnia 22. Października 1884.
ru- bryki	po- zycki		zł.	ct.	
budżetu			zł.	ct.	zł.
X.		F. Zaopatrzenia.			
124		Niewiadomska z Hoszowskich Sabina, wdowa po inżynierze okręgowym : a) pensja wdowia o rocznych 350 zł. b) zaopatrzenie dla 3-ga małoletnich dzieci o rocznych 174 „	524	—	524
126		Szeliska Laura, wdowa po konduktorze, pensja wdowia	166	66	167
127		Borzęcki Leonard, emerytowany konduktor dróg krajowych rocznie	312	48	312
128		Hlawaty Alojzy, j. w.	300	—	300
128a		Filipecka Karolina, sierota po konduktorze dróg krajowych, jednorazowo	—	—	100
128b		Pochowska Ewelina, wdowa po inżynierze okręgowym, emerytura roczna 200 zł. i zaopatrzenie dla 4. małoletnich dzieci po 50 zł. rocznie 200 „	400	—	400
—		Zienkowicz Wincenty, emerytowany inżynier okręgowy, począwszy od 1. Października 1885. z rocznych 480 zł.	120	—	—
—		Hryniewicz Wincenty, emerytowany konduktor, począwszy od 1. Kwietnia 1885. z rocznych 243 zł. 75 ct.	182	80	—
—		Zarembina Franciszka, wdowa po konduktorze, z rocznych 133 zł. 33½ 133 zł. 36 ct. oraz zaopatrzenie dla 5ga małoletnich dzieci, rocznie po 13 zł. 65 „ — „	198	36	—
		Suma wydatków na zaopatrzenia	2.204	30	1.803

Wydatki.

Fundusz krajowy.

W porównaniu z kwotą preliminowaną okazują się wydatki		Uzasadnienie różnic	Należności				
			czynne		bierne		
			z roku bieżącego				
mniejsze zł.	większe zł.		zł.	ct.	zł.	ct.	
—	—						
—	—						
—	—						
—	—						
100	—	Kwota 100 zł. wypłaconą została Filipeckiej w roku 1884, i uwidocznioną jest w zamknięciu rachunku za tenże rok.					
—	—						
—	120	Emerytura z rocznych 480 zł., począwszy od 1. Października 1885. (LW. 39.811/85.)					
—	183	Emerytura z rocznych 243 zł. 75 ct., począwszy od 1. Kwietnia 1885. (LW. 47.066/85.)					
—	198	Pensja wdowia z rocznych 133 zł. 33½ ct., oraz zaopatrzenie dla 5 małoletnich dzieci po 13•zł., czyli rocznie 65 zł., począwszy od 16. Września 1884. (LW. 52.120/84.)					
100	501						
	401						

Fundusz krajowy.

Cześć I.

Liczba		Poszczególne	Wydatki w roku 1885.		Kwota prelimino- wana wedle ustawy z dnia 22. Października 1884.
ru- bryki	po- zycyi		zł.	ct.	
budżetu					zł.
XI.		Dotacje dla zakładów krajowych.			
	130	Krajowy szpital powszechny we Lwowie (oddział położnic)	6.669	82	—
	131	„ zakład dla obłąkanych na Kulparkowie	—	—	—
	132	Fundusz podrzutek w Lwowie	663	67	1.120
	133	Krajowy szpital powszechny w Krakowie:			
		a) oddział położnic	5.121	zł. 31 ct.	
		b) „ syfilitycznych	1.715	„ 17 „	
	134	Fundusz podrzutek w Krakowie	—	—	—
	135	Budowa pralni we Lwowie	—	—	—
	135a	Marczak Błażej, b. pisarz szpitala lwowskiego, pensya roczna	—	—	700
		Suma rubryki XI.	14.169	97	1.820
XII.		Wydatki na szupaśnictwo.			
	136	a) Koszta szupasowe w kraju	25.354	35	
		b) „ „ „ Austrii niższej	337	zł. 94 ¹ / ₂ ct.	
		c) „ „ „ „ „ wyższej	154	„ 76 ¹ / ₂ „	
		d) „ „ „ Bukowinie	1.882	„ 02 ¹ / ₂ „	
		e) „ „ „ Czechach	104	„ 26 ¹ / ₂ „	
		f) „ „ „ Gorycyi	25	„ 78 ¹ / ₂ „	
		g) „ „ „ Karyntyi	11	„ 47 „	
		h) „ „ „ Krainie	49	„ 96 ¹ / ₂ „	
		i) „ „ „ Morawie	1.061	„ 57 „	
		k) „ „ „ Salcburgu	1	„ 40 „	
		l) „ „ „ Styryi	95	„ 52 „	
		m) „ „ „ Szląsku	728	„ 91 „	
		n) „ „ „ Tryeście	3	„ 53 „	
		o) „ „ „ Tyrolu	13	„ 71 „	
		p) Zwroty i wydatki rozmaite	331	05	
		q) Koszta administracyjne	4.436	90	
		Suma wydatków	34.593	16	
		Po odtrąceniu dochodów:			
		a) od gmin	5.833	zł. 96 ¹ / ₂ ct.	
		b) „ samopłacących	465	„ 91 „	
		c) „ obcych krajów	1.401	„ 99 „	
		d) rozmaite	1.680	„ 80 „	
		Czysty wydatek rubryki XII.	25.210	49 ¹ / ₂	30.000

Fundusz krajowy.

Część I.

Liczba		Poszczególne	Wydatki w roku 1885.		Kwota prelimino- wana wedle ustawy z dnia 22. Października 1884.
ru- bryki	po- zycy		zł.	ct.	zł.
budżetu					
XIII.		Budowy wodne i melioracje.			
		<i>A. Bióro melioracyjne i prace przygotowawcze.</i>			
	137	a) Bióro melioracyjne i urządzenie kursu robót melioracyjnych	13.202	21	10.100
		b) Na wzmocnienie sił technicznych bióra melioracyjnego we Lwowie i ekspozytur	4.000	—	4.000
		c) Na ekspozyturę bióra melioracyjnego w Tarnowie 200 zł.			
		d) " " " " " Sanoku 200 "	400	—	400
	138	Na utrzymanie stacyj meteorologicznych i wodoskazów, urządzonych dla zbadania stosunków hydrotechnicznych w dorzeczu górnego Dniestru	760	—	800
		<i>B. Wykonanie budowy wodnych i melioracyjnych.</i>			
	139 a. do 140 a.	Na regulację rzeki Sanu powyżej Jarosławia, bądź między Przemyślem a Składem solnym, bądź też pod Sobiecinem	—	—	7.143
	140 b	Na popieranie przedsięwzięcia melioracyjnych	100.000	—	100.000
	140 c	Spółka żeglugi parowej na Dniestrze, subwencya	—	—	3.000
		Suma rubryki XIII.	118.362	21	125.443
XIV.		Odsetki od pożyczek i umarzenie tychże.			
	141	Umorzenie pożyczki 66.000 zł., zaciągniętej z funduszu domestykalnego na budowę Kulparkowa:			
		a) XIII. rata kapitału 3.555 zł. 80 ct.	5.280	—	5.280
		b) 5 ^o / _o odsetki 1.724 " 20 "			
		Do przeniesienia	5.280	—	5.280

Wydatki.

Fundusz krajowy.

W porównaniu z kwotą preliminowaną okazują się wydatki		Uzasadnienie różnic	Należitości			
			czynne		bierne	
			z roku bieżącego			
mniejsze	większe		zł.	ct.	zł.	ct.
zł.	zł.					
—	3.102	Wydatek większy, nie dający się ściśle naprzód oznaczyć, znajduje częściowe pokrycie w przypisanej obok do zwrotu należitości czynnej za plany melioracyjne.	1.003	39	—	—
—	—					
—	—					
40	—	Wydatek mniejszy, wedle rzeczywistego kosztu, poniesionego na stacye meteorologiczne i wodoskazy.				
7.143	—	Wydatek mniejszy, gdyż projektowana regulacja nie przyszała do skutku.				
—	—	Z przyzwolonego kredytu wydano:				
		1. na subwencyonowanie przedsiębiorstw melioracyjnych, w myśl uchwały Wys. Sejmu z 18. Października 1884. kwotę 55.081 zł. 78 ct.*				
		2. na koszta studyów i planów przygotowawczych 13stu rzek; dalej na mapy, instrumenta i narzędzia, tudzież rekwizyta rysunkowe . . . 11.418 „ 22 „ razem 66.500 zł. — ct.				
		3. na podobne cele melioracyjne roku 1886. przeniesiono w myśl uchwały Wys. Sejmu z dnia 21. Stycznia 1886., do rachunku roku 1886. kwotę 33.500 „ — „ razem wydano, jak obok . 100.000 zł. — ct.				
3.000	—	Wydatek mniejszy, gdyż nie asygnowano Spółce przyznanej subwencji, z powodu niedopełnienia postawionych warunków.	1.003	39	—	—
10.183	3.102					
7.081						
		*) W wydatku 55.081 zł. 78 ct. mieszczą się zwrotne pożyczki w sumie 20.300 zł. (Patrz Rubr. VI. dochodów, str. 134/g., końcowy ustęp wyjaśnień.)				
—	—	Stan długu z końcem r. 1885. wynosi 30.928 zł. 29 ct.				
—	—					

Fundusz krajowy.

Cześć I.

Liczba		Poszczególne	Wydatki w roku 1885.		Kwota prelimino- wana wedle ustawy z dnia 22. Października 1884.
ru- bryki	po- zycy		zł.	ct.	
budżetu				zł.	
XIV.		Z przeniesienia .	5.280	—	5.280
142		Umorzenie pożyczki 40.400 zł., zaciągniętej w galic. Kasie oszczędności na budowę kulparkowską:			
		a) XII. i XIII. rata kapitału	588	93	
		b) 5 ⁰ / ₁₀₀ odsetki	1.864	57	
		c) podatek dochodowy od odsetków	323	54	
			2.777	04	2.753
143		Umorzenie pożyczki 10.000 zł., zaciągniętej przez Zgromadzenie Sióstr Miłosierdzia św. Wincentego à Paulo we Lwowie w galic. Kasie oszczędności:			
		a) VIII. i IX. rata kapitału	103	66	
		b) 5 ⁰ / ₁₀₀ odsetki	490	12	
		c) podatek dochodowy od odsetków	83	04	
			676	82	661
144		Umorzenie pożyczki 600.000 zł., zaciągniętej w Banku dla krajów koronnych (Länderbank):			
		a) VIII. i IX. rata kapitału	24.000	—	
		b) 4 ⁹ / ₁₀₀ odsetki	24.402	—	
		c) podatek dochodowy	3.134	04	
			51.536	04	51.526
145		Umorzenie pożyczki 5.000 zł., zaciągniętej przez zbór izraelicki w Krakowie w tamtejszej Kasie oszczędności, III. rata kapitału z odsetkami	377	95	400
146		Umorzenie 4 ¹ / ₂ ⁰ / ₁₀₀ obligacyj pożyczki krajowej z roku 1883., wydanych w im. wartości 3,800.000 zł. w. a.	219.705	22	226.206
147		Funduszowi szpitala św. Łazarza w Krakowie, oddziałowi chorych i położnic, jakoteż funduszowi podrzutków krakowskich, zwrot kapitałów 346.796 zł. 34 ct., użytych na budowę tego szpitala, a mianowicie:			
		a) III. rata kapitału	3.823	43	
		b) 5 ⁰ / ₁₀₀ odsetki	16.984	35	
			20.807	78	20.808
148		Umorzenie pożyczki 1,000.000 zł. z r. 1884., zaciągniętej na pokrycie niedoborów z r. 1882., 1883. i 1884., tudzież na uposażenie kasy krajowej	57.285	57	59.676
149a		Umorzenie pożyczki 22.500 zł., zaciągniętej w gal. Kasie oszczędności na budowę i urządzenie pralni w szpitalu lwowskim	2.219	12	2.025
		Do przeniesienia .	360.665	54	369.335

Wydatki.

Fundusz krajowy.

W porównaniu z kwotą preliminowaną okazują się wydatki		Uzasadnienie różnic	Należitości			
			czynne		bierne	
z roku bieżącego						
zł.	zł.		zł.	ct.	zł.	ct.
—	—		—	—	—	—
—	24	Wydatek większy z powodu, iż podatek dochodowy uiszczono w wyższej kwocie od preliminowanej (LW. 51.072/85). Stan długu z końcem roku 1885. wynosi 37.141 zł. 72 ct.				
—	16	Wydatek większy, jak przy poprzedniej pozycji (LW. 51.071/85). Stan długu z końcem roku 1885. wynosi 9.579 zł. 47 ct.				
—	10	Wydatek większy, z powodu uiszczenia wyższego podatku dochodowego od kwoty preliminowanej (LW. 38.520/85). Stan długu z końcem roku 1885. wynosi 492.000 zł.				
22	—	Wedle planu umorzenia, z doliczeniem kwoty 1 zł. 25 ct. na stempel do kwitu (LW. 2.333/86). Stan długu z końcem roku 1885. wynosi 4.660 zł. 06 ct.				
6.501	—	Patrz specjalne zamknięcie rachunku tego funduszu.				
—	—	Stan długu z końcem r. 1885. wynosi 335.863 zł. 58 ct.				
2.390	—	Patrz specjalne zamknięcie rachunku tego funduszu.				
—	194	W roku 1885. rozpoczęła się spłata rat anuitetowych ; mianowicie zapłacono: I. i II. ratę kapitału 934 zł. 91 ct. 5% odsetki 1.091 „ 27 „ podatek dochodowy od odsetek (LW. 51.073/85.) 192 „ 94 „ Ogółem 2.219 zł. 12 ct. Stan długu z końcem r. 1885. wynosi 21.565 zł. 09 ct.				
8.913	244		—	—	—	—

Fundusz krajowy.

Część I.

Liczba		Poszczególnienie	Wydatki w roku 1885.		Kwota prelimino- wana wedle ustawy z dnia 22. Października 1884.
ru- bryki	po- zycyi		zł.	ct.	zł.
budżetu					
XIV.		Z przeniesienia .	360.665	54	369.335
149b		Umorzenie pożyczki 70.000 zł., zaciągniętej w Banku krajowym na wybudowanie prawego skrzydła przy szpitalu lwowskim:			
		a) wstępna rata od tej pożyczki	1.907	50	
		b) I. i II. rata kapitału	3.983	95	
		c) odsetki anuitetowe	3.016	05	
		d) $\frac{1}{8}\%$ dodatek na administrację i stemple	192	56	
			9.100	06	7.167
149c		Umorzenie pożyczki z roku 1885., w emitowanej sumie obligacyj 354.800 zł., na budowę koszar, tudzież dla powodzian	11.106	49 $\frac{1}{2}$	10.000
—		Funduszowi pożyczki krajowej z roku 1873. na pokrycie niedoboru roku 1885. częściowy zwrot zaciągniętego długu	19.038	46 $\frac{1}{2}$	—
		Suma rubryki XIV.	399.910	56	386.502
XV.		Na cele gospodarstwa krajowego.			
150		Inżynier-górnik przy Wydziale krajowym	1.980	—	1.980
—		(Poz. 151—154. patrz rubr. XIII. poz. 137. a)—d.)			
155		Szkoła gospodarstwa lasowego we Lwowie	13.252	94	12.341
		Do przeniesienia .	15.232	94	14.321

Wydatki.

Fundusz krajowy.

W porównaniu z kwotą preliminowaną okazują się wydatki		Uzasadnienie różnic	Należności			
			czynne		bierne	
z roku bieżącego						
mniejsze	większe		zł.	ct.	zł.	ct.
zł.	zł.					
8.913	244					
—	1.933	<p>Pożyczka ta zaciągnięta została w roku 1885. i w tymże roku rozpoczęto spłatę rat anuitetowych.</p> <p><i>Wydatek większy</i>, z powodu zapłacenia (po nad preliminowane raty z tytułu kapitału i odsetek, jakoteż 1/8% dodatek na administrację) raty wstępnej przy zrealizowaniu pożyczki w kwocie 1.907 zł. 50 ct. tudzież kosztów stemplowych w kwocie 25 „ — „</p> <p style="text-align: right;">razem . 1.932 zł. 50 ct.</p> <p>(LW. 19.862/85.)</p>	—	—	66.016	05
—	1.106	Patrz specjalne zamknięcie rachunku tego funduszu.	—	—	—	—
—	19.038	Z końcem roku 1884. wynosił ten dług:	—	—	—	—
8.913	22.321	a) z tytułu pożyczki zaciągniętej swego czasu na budowę Zakładu Kulparkowskiego 273.583 zł. 41 ct.	—	—	66.016	05
	13.408	b) z tytułu pożyczki zaciągniętej w roku 1880. na pokrycie niedoboru 158.262 „ 85 „				
		razem 431.846 zł. 26 ct.				
		W roku 1885. spłacono, j. o. . 19.038 „ 46 1/2 „				
—	—	pozostało tedy w zaległości z końcem roku 1885. 412.807 zł. 79 1/2 ct.	—	—	—	—
—	912	<p>Specjalne zamknięcie rachunku tej szkoły wykazuje:</p> <p>Wydatki w sumie 13.252 zł. 94 ct.</p> <p>Dochody własne w sumie 5.210 „ — „</p> <p><i>Niedobór</i> pokryty z funduszu kraj. 8.042 zł. 94 ct.</p> <p>W porównaniu z budżetem wydano więcej o 912 zł.</p> <p>dochody były mniejsze o 110 „</p> <p>wynik przeto niekorzystniejszy o 1.022 zł.</p> <p>po uwzględnieniu jednak niepreliminowanej w wydatkach zaliczki na płacę (wykazanej obok do zwrotu) w kwocie 450 „</p> <p>właściwy wynik obrotu okaże się <i>niekorzystniejszym</i> od budżetu tylko o kwotę 572 zł. — ct.</p> <p>w której mieści się <i>nadzwyczajny</i> wydatek na naprawę parkana o 269 zł. wyższy od preliminowanego.</p>	450	—	—	—
—	912		450	—	—	—

Fundusz krajowy.

Cześć I.

Liczba		Poszczególienie	Wydatki w roku 1885.		Kwota prelimino- wana wedle ustawy z dnia 22. Października 1884.
ru- bryki	po- zyty		zł.	ct.	
budżetu					zł.
XV.		Z przeniesienia .	15.232	94	14.321
	156	Szkoła wyższa rolnicza w Dublinach	37.334	21	33.315
	157	" parobków " "	9.187	55	10.232
	158	Folwark " "	22.913	55 ¹ / ₂	19.371
	159	Kurs gorzelnictwa " "	1.415	74	1.645
		Do przeniesienia .	86.083	99 ¹ / ₂	78.884

Wydatki.

Fundusz krajowy.

W porównaniu z kwotą preliminowaną okazują się wydatki		Uzasadnienie różnic	Należności				
			czynne		bierne		
mniejszej zł.	większe zł.		z roku bieżącego				
			zł.	ct.	zł.	ct.	
—	912		450	—	—	—	
—	4.019	Wedle szczegółowych zamknięć rachunków szkół, folwarku i kursu gorzelnictwa w Dublanach, czyste wyniki są następujące: poz. 156. Wyższa szkoła rolnicza: Wydatki . . . 37.334 zł. 21 ct. Dochody własne 13.517 „ — „ <u>Niedobór pokryty z funduszu kraj.</u> 23.817 zł. 21 ct.					
1.044	—	poz. 157. Szkoła parobków: Wydatki . . . 9.187 zł. 55 ct. Dochody własne 2.235 „ 30 ¹ / ₂ „ <u>Niedobór pokryty z funduszu kraj.</u> 6.952 „ 24 ¹ / ₂ „					
—	3.543	poz. 158. Folwark: Wydatki . . . 22.913 zł. 55 ¹ / ₂ ct. Dochody własne 24.691 „ 94 ¹ / ₂ „ <u>Nadwyżka dochodów, przelana do funduszu krajowego</u> 1.778 „ 39 „					
229	—	poz. 159. Kurs gorzelnictwa: Wydatki . . . 1.415 zł. 74 ct. Dochody własne 1.172 „ — „ <u>Niedobór pokryty z funduszu kraj.</u> 243 „ 74 „ Razem niedobory 31.013 zł. 19 ¹ / ₂ ct. od tego nadwyżka dochodów 1.778 „ 39 „ <u>Czysty niedobór pokryty z funduszu krajowego</u> 29.234 zł. 80 ¹ / ₂ ct. W porównaniu z budżetem wydano: a) na szkołę wyższą więcej o 4.019 zł. b) „ „ parobków mniej o 1.044 zł. c) „ folwark więcej o 3.543 „ d) „ kurs gorzelnictwa mniej o 229 „ <u>Razem</u> 1.273 zł. 7.562 zł. ogółem wydano więcej o 6.289 zł. Dochody zaś (z wyłączeniem dotacji) były: ad a) mniejsze o 1.298 zł. „ b) „ o 609 „ „ c) większe o 6.132 „ „ d) mniejsze o 68 „ <u>Razem</u> 1.975 zł. 6.132 zł. Ogółem większe były dochody o . . . 4.157 zł. z porównania tedy wynik od budżetu w ogóle niekorzystniejszy o 2.132 „ z powodów wyłuszczonych w zamknięciach poszczególnych rachunków. Do przeniesienia 2.132 „					
1.273	8.474		450	—	—	—	

Fundusz krajowy.

Część I.

Liczba		Poszczególności	Wydatki w roku 1885.		Kwota prelimino- wana wedle ustawy z dnia 22. Października 1884.
ru- bryki	po- zycyi		zł.	ct.	
budżetu			zł.	ct.	zł.
XV.		Z przeniesienia .	86.083	99 ¹ / ₂	78.884
	160	Szkoła rolnicza w Czernichowie	42.307	33 ¹ / ₂	36.208
	161	" ogrodnicza " "	3.650	33 ¹ / ₂	3.100
	162	Folwark " "	21.005	45 ¹ / ₂	14.864
	163	Szkoła weterynaryi we Lwowie :			
		a) Subwencya c. k. Rządowi	2.000	zł. — ct.	
		b) Spłata pożyczki w Kasie oszczędności XIX. i XX. rata	1.061	" 11 "	
		c) Asekuracja budynków	34	" 59 "	
			3.095	70	3.097
	164	Szkoła snycerstwa w Zakopanem :			
		a) szkole bezpośrednio	—	zł.	
		b) Towarz. tatr. dla tej szkoły	300	"	
			300	—	600
		Do przeniesienia .	156.442	82	136.753

Wydatki.

Fundusz krajowy.

W porównaniu z kwotą preliminowaną okazują się wydatki		Uzasadnienie różnic	Należności				
mniejsze zł.	większe zł.		czynne		bierne		
			z roku bieżącego				
zł.	zł.		zł.	ct.	zł.	ct.	
1.273	8.474	Z przeniesienia 2.132 zł.		450	—	—	—
		Zważywszy jednak, że w wydatkach szkoły wyższej, tudzież szkoły parobków, mieszczą się budżetem nieuwzględnione zaliczki na płace (znajdujące pokrycie w przypisanych zwrotach), mianowicie:					
		ad a) w kwocie 469 zł.					
		" b) " " 83 "					
		razem 552 "					
		okaże się wynik od budżetu <i>nickorzystniejszego</i> właściwie tylko o 1.580 zł.					
		Specyalne zamknięcia rachunków szkół i folwarku w Czernichowie przedstawiają następujące wyniki:					
—	6.099	poz. 160. Szkoła rolnicza:					
		Wydatki . . . 42.307 zł. 33½ ct.					
		Dochody własne 15.432 " 15 "					
		Niedobór pokryty z funduszu kraj. 26.875 zł. 18½ ct.					
—	550	poz. 161. Szkoła ogrodnicza:					
		Wydatki . . . 3.650 zł. 33½ ct.					
		Dochody własne 2.552 " 23 "					
		Niedobór pokryty z funduszu kraj. 1.098 " 10½ "					
—	6.141	poz. 162. Folwark:					
		Wydatki . . . 21.005 zł. 45½ ct.					
		Dochody własne 16.438 " 73 "					
		Niedobór pokryty z funduszu kraj. 4.566 " 72½ "					
1	—	W ogóle <i>niedobory</i> pokryte z funduszu krajowego 32.540 zł. 01½ ct.					
		W porównaniu z budżetem wydano:					
		a) na szkołę rolniczą <i>więcej</i> o 6.099 zł.					
		b) " " ogrodniczą " o 550 "					
		c) " folwark " o 6.141 "					
		ogółem wydano <i>więcej</i> o 12.790 zł.					
		Dochody zaś (z wyłączeniem dotacyj) były:					
		ad a) <i>mniejsze</i> o 1.208 "					
		" b) <i>większe</i> o 27 zł.					
		" c) " o 186 " 213 "					
		ogółem <i>mniejsze</i> były dochody o 995 zł.					
		z porównania tedy wynik od budżetu w ogóle <i>nickorzystniejszy</i> o 13.785 zł.					
300	—	Wydatek <i>mniejszy</i> z powodu, iż zasilek asygnowany do LW. 3.262/86. na utrzymanie szkoły w kwocie 300 zł. c. k. Starostwo w Nowym Targu nie podniosło.		—	—	300	—
1.574	21.264			450	—	300	—

Fundusz krajowy.

Część I.

Liczba		Poszczególne	Wydatki w roku 1885.		Kwota prelimino- wana wedle ustawy z dnia 22. Października 1884.
ru- bryki	po- zycy		zł.	ct.	zł.
budżetu					
XV.		Z przeniesienia .	156.442	82	136.753
165		Szkoła przemysłowa w Jarosławiu, subwencja zwyczajna .	600	—	600
166		" " " Przemysłu " " .	600	—	600
167		" " " Rzeszowie " " .	600	—	600
168		" " " Tarnowie " " .	500	—	500
169		" " " Tarnopolu " " .	—	—	—
170		" " " Stanisławowie " " .	500	—	500
171		" " " Drohobyczu a) " " .	500	—	500
		b) na muzeum .	100	—	100
172a		" " " Sokalu .	700	—	700
172b		" " " Kołomyi a) subwencja zwyczajna .	500	—	500
		b) na przybory naukowe .	200	—	200
172c		" " " izr. im. Marka Bernsteina we Lwowie .	300	—	300
173		" handlowa w Krakowie .	1.000	—	1.000
174		" ogrodnicza w Tarnowie .	300	—	300
175		Szkoły rękodzielnicze i popieranie przemysłu domowego .	9.910	—	10.000
176		Na przemysł rękodzielniczy, na pożyczki i zasiłki .	78.822	66	80.000
177		Muzeum przemysłowe we Lwowie .	2.000	—	2.000
178		" " " w Krakowie .	2.000	—	2.000
179		Komisya fizyograficzna .	3.000	—	3.000
180		" " " na badania geologiczne .	500	—	500
181		Towarzystwo rolnicze we Lwowie .	3.000	—	3.000
182		" " " w Krakowie .	3.000	—	3.000
183		" " " ogrodnicza we Lwowie .	400	—	400
184		" " " tatrzańskie .	400	—	400
185		Badania głębszych pokładów ziemi .	13.750	—	10.000
186		" " " geologiczne kraju .	3.000	—	3.000
187		Na studia chemicznej przeróbki nafty i jej odpadków .	1.649	15	1.700
		Do przeniesienia .	284.274	63	262.153

Wydatki.

Fundusz krajowy.

W porównaniu z kwotą preliminowaną okazują się wydatki		Uzasadnienie różnic	Należytości			
			czynne		bierne	
z roku bieżącego						
mniejsze	większe		zł.	ct.	zł.	ct.
zł.	zł.					
1.574	21.264		450	—	300	—
—	—					
—	—					
—	—					
—	—					
—	—					
—	—					
—	—					
—	—					
—	—					
—	—					
—	—					
—	—					
—	—					
90	—	Wydatek mniejszy, ponieważ asygnowana rata stypendyjna dla ucznia szkoły stolarskiej u Bar. Wattmana w Przemyślu w kwocie 90 zł., uległa przedawnieniu. Wypłata nastąpiła z kredytu roku 1886.	301	98	—	—
1.177	—	Wydatek mniejszy wedle istotnej potrzeby. Z uwzględnieniem zaległej należytości biernej, wykazanej obok w kwocie 300 zł., okazuje się właściwe zaoszczędzenie 877 zł.	—	—	300	—
—	—	W wydatkach poz. 175. i 176. mieszczą się pożyczki zwrotne w sumach 300 zł. i 58.000 zł. (Patrz Rubr. VI. dochodów, str. 134/g., końcowy ustęp wyjaśnień.)				
—	3.750	Wydatek większy w miarę potrzeby, na podstawie uchwały Wysokiego Sejmu z dnia 17. Lipca 1880., mocą której przeznaczono na ten cel przez lat 5. od roku 1881. po 10.000 zł., z wolnością użycia w jednym lub drugim roku pięciolecia większej sumy, jak wymieniona.				
—	—	W r. 1881. wydano (rubr. VII. p. 81. a.) 8.298 zł. — ct.				
		„ „ 1882. „ („ XV. „ 141.) 6.120 „ 83 „				
		„ „ 1883. „ („ „ „ 158.) 5.594 „ 66 „				
		„ „ 1884. „ („ „ „ 176.) 840 „ 02 „				
		„ „ 1885. „ jak obok . . 13.750 „ — „*)				
		Ogółem wydano . 34.603 zł. 51 ct.				
		W porównaniu z kredytem pięciolecia 50.000 „ — „				
		wydano mniej . 15.396 zł. 49 ct.				
51	—	Wydatek mniejszy, wedle istotnej potrzeby.				
2.892	25.014	*) W wydatku 13.750 zł. mieszczą się zwrotne pożyczki w sumie 12.500 zł. (Patrz Rubr. VI. dochodów, str. 134/g., końcowy ustęp wyjaśnień.)	751	98	600	—

Fundusz krajowy.

Cześć I.

Liczba	Poszczególne	Wydatki w roku 1885.		Kwota prelimino- wana wedle ustawy z dnia 22. Października 1884.
		zł.	ct.	
		ru- bryki	po- zycy	budżetu
XV.	Z przeniesienia .	284.274	63	262.153
188	Na zalesienie wydm piaszczystych :			
	a) w powiecie Nisko	460	zł.	
	b) " " Przemysłany	150	"	
	c) " " Cieszanów, Jarosław, Łańcut	300	"	
	d) " " Jaworów	400	"	
	e) " " Mościska	500	"	
	f) w Czernichowie (Czernichówka)	175	"	
		1.985	—	1.685
189	Na szkołę leśną w Rasztowcach	108	—	108
	<i>Stypendya.</i>			
190	Dla jednego ucznia weterynaryi i koszta podróży	100	—	260
191	" uczniów szkół pozakrajowych rolnictwa i leśnictwa	1.500	—	1.500
192	Na dalsze zasiłki dla uczniów lwowskiej szkoły weterynaryi	600	—	500
193	Dla uczniów szkoły rolniczej w Dublanach	500	—	500
194	" " " leśnictwa we Lwowie	2.400	—	2.400
195	" " " górników chcących się kształcić w zawodach specjal- nych i na wydawnictwa górnicze	1.840	—	1.300
195a	Timofteiwiczowi Ludwikowi, ukończonemu słuchaczowi szkoły weterynaryi we Lwowie, zapomoga na opłatę taksy egzaminacyjnej	130	—	130
195b	Nowakowi Janowi, rygorozantowi weterynaryi, na opłatę takiejże taksy	50	—	50
195c	Ochniczowi Michałowi, rygorozantowi weterynaryi, j. w.	50	—	50
195d	Gostyńskiej Władysławie, na dalsze kształcenie się w rysun- kach przemysłowych i modelowaniu w wiedeńskim Mu- zeum przemysłowo-artystycznym, jednorazowy zasiłek	500	—	500
196	1. Koszta utrzymania szkół rolniczych :			
	a) w Horodence	3.289	21	4.960
	Do przeniesienia .	297.326	84	276.096

Wydatki.

Fundusz krajowy.

W porównaniu z kwotą preliminowaną okazują się wydatki		Uzasadnienie różnic	Należytości			
			czynne		bierne	
mniejsze	większe		z roku bieżącego			
zł.	zł.		zł.	ct.	zł.	ct.
2.892	25.014		751	98	600	—
—	300	Wydatek większy, wedle uzasadnionej potrzeby, mianowicie:				
—	—	<i>preliminowano: wydano:</i>				
		dla powiatu Nisko 150 zł. 460 zł.				
		„ „ Cieszanów, Jaro- sław, Łańcut 300 „ 300 „				
		„ „ Jaworów 500 „ 400 „				
		„ „ Mościska 560 „ 500 „				
		„ Czernichowa (Czernichówka) 175 „ 175 „				
		„ powiatu Przemysły — „ 150 „				
		<u>Ogółem 1.685 zł. 1.985 zł.</u>				
160	—	Wydatek mniejszy, z powodu niedopełnienia warunków przez stypendystę.				
—	100	Wydatek większy pokryty zaoszczędzeniem poz. 190.				
—	—					
—	540	Wydatek większy, z powodu subwencyonowania wydawnictwa dzieła o „kopalnictwie nafty“ i udzielenia większej ilości stypendyów na naukę wiercenia sposobem kanadyjskim.				
—	—					
—	—					
—	—					
1.671	—	Do poz. 196. 1. a.) Wedle szczegółowego zamknięcia rachunku tej szkoły, czyste wyniki przedstawiają się następująco: Wydatki 3.289 zł. 21 ct. Dochody własne 925 „ — „ <u>Niedobór pokryty z funduszu krajow. 2.364 zł. 21 ct.</u>				
4.723	25.954		751	98	600	—

Fundusz krajowy.

Część I.

Liczba		Poszczególnienie	Wydatki w roku 1885.		Kwota prelimino- wana wedle ustawy z dnia 22. Października 1884.
ru- bryki	po- zycyi		zł.	ct.	zł.
budżetu					
XV.	196	Z przeniesienia	297.326	84	276.096
		<i>b)</i> w Jagielnicy	7.359	07 ¹ / ₂	4.760
		2. Koszta założenia szkół rolniczych:			
		<i>a)</i> w Horodence	8.899	—	—
		<i>b)</i> w Jagielnicy	644	02	—
		Do przeniesienia	314.228	93 ¹ / ₂	280.856

Wydatki.

Fundusz krajowy.

W porównaniu z kwotą preliminowaną okazują się wydatki		Uzasadnienie różnic	Należytości			
			czynne		bierne	
			z roku bieżącego			
mniejsze	większe		zł.	ct.	zł.	ct.
4.723	25.954		751	98	600	—
—	2.599	<p><i>Do poz. 196. 1. b.)</i> Specyalne zamknięcie rachunku tej szkoły (z wyłączeniem kosztów założenia) wykazuje:</p> <p>Wydatki na <i>utrzymanie</i> szkoły . 7.359 zł. 07¹/₂ ct. Dochody własne, z wliczeniem zasiłku udzielonego z funduszu krajowego w roku 1884. na pierwsze potrzeby roku 1885. w kwocie 500 zł. — (patrz rubr. XII poz. 70 dochodów) — . 3.859 „ 63 „</p> <p><i>Niedobór</i> pokryty z funduszu krajowego kredytem roku przedmiotowego . 3.499 zł. 44¹/₂ ct. W porównaniu z budżetem okazują się wydatki na <i>utrzymanie</i> szkoły:</p> <p>a) w Horodence <i>mniejsze</i> o . 1.671 zł. b) w Jagielnicy <i>większe</i> o . 2.599 „</p> <p>ogółem <i>większe</i> o . 928 zł.</p> <p>i znajdują zupełne pokrycie we własnych dochodach tych szkół po nad budżet w Rubr. XII poz. 70. a. b.</p>				
—	8.899	<p><i>Do poz. 196. 2. a.)</i> Koszta <i>założenia</i> szkoły w Horodence wyniosły w roku 1884. wedle odnośnego zamknięcia rachunku . 16.600 zł. W r. 1885. udzielono kuratorji zaliczki 8.899 „</p> <p>Ogółem po koniec r. 1885. . 25.499 zł.</p>				
—	644	<p><i>Do poz. 196. 2. b.)</i> Na koszta <i>założenia i urzędzenia</i> szkoły w Jagielnicy, udzielono kuratorji w r. 1884. (patrz odnośne zamknięcie rachunku) 6.523 zł. — ct. nadto na zakupno środków naukowych . 2.500 zł. — ct.</p> <p>po zwrocie zaś re-szty pozostałej . 8 „ 62 „ 2.491 „ 38 „</p> <p>W roku 1885. wynoszą koszta budowy jadalni, na które osobny zaasynowano zasiłek, j. o. wykazano . 644 „ 02 „</p> <p>razem . 9.658 zł. 40 ct.</p> <p>Z udzielonej w roku 1884. kuratorji sumy 6.523 zł. pozostało w jej ręku na dalsze wydatki w roku 1886. . 960 „ 21 „</p> <p>koszt przeto urzędzenia tej szkoły po koniec roku 1885. wyniósł . 8.698 zł. 19 ct.</p>				
4.723	38.096		751	98	600	—

Fundusz krajowy.

Część I.

Liczba		Poszczególnienie	Wydatki w roku 1885.		Kwota prelimino- wana wedle ustawy z dnia 23. Października 1884.
ru- bryki	po- zyty		zł.	ct.	zł.
budżetu					
XV.		Z przeniesienia .	314.228	93 ¹ / ₂	280.856
	197	Na budowę gmachu szkolnego w Dublinach	38.100	38	8.000
	198	(Przeniesiono do rubr. XIII. poz. 140. b.)	—	—	—
	199	Koszta strzeżenia granic kraju w czasie zarazy na bydło i zamknięcia miejsc zarazy za pomocą wojska i żan- darmeryi	—	—	2.500
		Do przeniesienia .	352.329	31 ¹ / ₂	291.356

Wydatki.

Fundusz krajowy.

W porównaniu z kwotą preliminowaną okazują się wydatki		Uzasadnienie różnic	Należytości						
			czynne		bierne				
z roku bieżącego									
mniejsze	większe								
zł.	zł.	zł.	ct.	zł.	ct.				
4.723	38.096	<p>Ogółem wydano na <i>urządzenie</i> szkół roln. w Horodence i Jagielnicy 34.197 zł. 19 ct. Na ten cel wpłynęło w latach 1883., 1884., 1885. od c. k. Rządu z tytułu pełnej przyznanej subwencji 22.000 zł. W roku zaś 1884. datki od stron przyniosły . 4.500 „ 26.500 „ — „ Fundusz krajowy pokrył tedy do końca roku 1885. wydatek . . 7.697 zł. 19 ct.</p>				751	98	600	—
—	30.100	<p><i>Wydatek większy</i> z powodu rozpoczęcia i postępu budowy w roku 1885., usprawiedliwiony uchwałą W. Sejmu z dnia 4. Października 1882. W roku 1884. wydano na ten cel . . . 3.000 zł. — ct. w roku 1885., jak obok wykazano, 38.100 „ 38 „ razem 41.100 zł. 38 ct.</p> <p>C. k. Ministerstwo rolnictwa re-skryptem z dnia 22. Lipca 1883. do L. 8.249/84., obowiązało się do wypłaty zasiłku na tę budowę w sumie 33.000 zł. w ratach rocznych po 8.250 zł., począwszy od roku 1884. W latach 1884. i 1885. wpłynęły dwie pierwsze raty w sumie . 16.500 „ — „ pokryto tedy do końca roku 1885. z funduszu krajowego . 24.600 zł. 38 ct. W myśl uchwały Wys. Sejmu, koszta budowy nie mają przenosić . . . 67.000 zł. wydano na ten cel w za-okragleniu . . . 41.100 „ pozostaje do pokrycia . 25.900 zł. dalsze raty subwencji rządowej przyniosą . 16.500 „ fundusz krajowy pokryje tedy resztę 9.400 „ — „ czyli poniesie połowę kosztu budowy w sumie . . . 34.000 zł. — ct.</p>							
—	—								
2.500	—	<p>C. k. Namiestnictwo nie zażądało w roku 1885. zwrotu wydatków z tego tytułu.</p>							
7.223	68.196					751	98	600	—

Fundusz krajowy.

Część I.

Liczba		Poszczególnienie	Wydatki w roku 1885.		Kwota preliminowana wedle ustawy z dnia 23. Października 1884.
ru- bryki	po- zycy		zł.	ct.	zł.
budżetu					
XV.		Z przeniesienia .	352.329	31 ¹ / ₂	291.356
199a		Towarzystwo leśne, na wydawnictwo czasopisma „Sylwan“, jednorazowo	100	—	100
199b		Towarzystwo rolnicze w Krakowie, na wydawnictwo czasopisma poświęconego gospodarstwu wiejskiemu, jednorazowo	200	—	200
199c		Zarząd główny Kółek rolniczych we Lwowie, na zakupno narzędzi rolniczych i nasion wyborowych, jednorazowo .	300	—	300
199d		Pańkowski Kazimierz i Ryłski Tomasz, profesorowie szkoły rolniczej w Dublanach, drugi 5-letni dodatek do płacy, poczynsz od 1. Stycznia 1885., po 200 zł.	400	—	400
199e		Budowa pomieszkania dla dyrektora szkół rolniczych w Dublanach (połowa kosztów)	2.800	—	2.800
199f		Szkoła w Kobiernicach: 1. subwencya na utrzymanie tej szkoły	52	97	3.460
		2. koszta założenia	9.600	—	—
199g		Towarzystwo pszczelniczno-ogrodnicze we Lwowie, subwencya	400	—	400
		Suma rubryki XV.	366.182	28 ¹ / ₂	299.016
XVI.		Rozmaite wydatki. <i>Summaryczne zestawienie rubryki XVI.</i> Wydatki w budżecie wyszczególnione	157.450	04 ¹ / ₂	157.450
		„ „ „ niewyszczególnione	1.495	50	—
		Razem	158.945	54 ¹ / ₂	157.450
200		Poszczególnienie. Do rozporządzalności Wydziału krajowego. <i>1. Zapomogi i wsparcia udzielone urzędnikom, dyurnistom i sługom.</i> Antoniewicz, sekretarz	100 zł.	— ct.	
		Balzer, dyurnista konceptowy	150	—	—
		Barbarowski, stróż	10	—	—
		Barycki, dyurnista rachunkowy	40	—	—
		Bieńkowski, ekspedytor	100	—	—
		Bogusz, dyurnista manipulacyjny	40	—	—
		Bojkowski, woźny	40	—	—
		Do przeniesienia	480 zł.	— ct.	

Wydatki.

Fundusz krajowy.

W porównaniu z kwotą preliminowaną okazują się wydatki		Uzasadnienie różnic	Należitości			
			czynne		bierne	
			z roku bieżącego			
mniejsze zł.	większe zł.		zł.	ct.	zł.	ct.
7.223	68.196		751 98	600	—	
—	—					
—	—					
—	—					
—	—					
3.407	—	<i>Wydatek mniejszy</i> , poniesiony jedynie na przedwstępne koszty insercyjne, ponieważ szkoła ta w roku 1885. nie została jeszcze otwartą.				
—	9.600	<i>Wydatek większy</i> , niepreliminowany, do zwrotu z subwencji państwowej (LW. 27.738/85., 6.680/86.). C. k. Ministerstwo rolnictwa reskrytem z dnia 13. Czerwca 1885. do L. 7.227. obowiązało się do udzielenia subwencji na założenie tej szkoły w sumie 11.000 zł., płatnej w roku 1885. w kwocie 1.600 zł., w roku 1886. w kwocie 4.400 zł., w latach zaś 1887. i 1888. po 2.500 zł. — Pierwsza rata za rok 1885. wpłynęła po nad budżet do Rubr. XII. dochodów w przyznanej kwocie 1.600 zł.				
—	—	z porównania obok wykazanego wydatku 9.600 „	520	—	—	
10.630	77.793	okazuje się w roku 1885. czysty wydatek 8.000 zł.	1.495	50	—	
	67.166	do pokrycia następnymi ratami subwencji rządowej.	2.015	50	—	
—	—					
—	1.496					
—	1.496					

Fundusz krajowy.

Cześć I.

Liczba		Poszczególne	Wydatki w roku 1885.		Kwota prelimino- wana wedle ustawy z dnia 23. Października 1884.
ru- bryki	po- zycyi		zł.	ct.	zł.
budżetu					
XVI.	200	Z przeniesienia	480	zł. — ct.	
		Borysiewicz, dyurnista manipulacyjny	40	" — "	
		Brzyski, praktykant rachunkowy	20	" — "	
		Bubes, stróż	20	" — "	
		Burzyński, dyurnista rachunkowy	31	" — "	
		Buynowski, adjunkt kasowy	80	" — "	
		Chrzanowski, dyurnista conceptowy	730	" — "	
		Chudzikiewicz, asystent manipulacyjny	50	" — "	
		Dąbrowski, dyurnista rachunkowy	40	" — "	
		Dobek	43	" — "	
		Durkalec, stróż	50	" — "	
		Dziubiński, praktykant rachunkowy	30	" — "	
		Dr. Ekielski, sekretarz, na poratowanie zdrowia	200	" — "	
		Giziński, asystent conceptowy	100	" — "	
		Dr. Godlewski, profesor kraj. wyż. szkoły roln. w Dublinach	100	" — "	
		Gorczyca, dyurnista manipulacyjny	40	" — "	
		Gostyna, froter	8	" — "	
		Grabowski, stróż	30	" — "	
		Dr. Grott, dyrektor kancelaryi	150	" — "	
		Günther, maszynista	45	" — "	
		Hermiński Michał, woźny	50	" — "	
		Hermiński Walenty, woźny kasowy	50	" — "	
		Holuka, asystent rachunkowy	60	" — "	
		Hryńczak, dyurnista rachunkowy	30	" — "	
		Jakubowski, " manipulacyjny	30	" — "	
		Janikowski, rewident	100	" — "	
		Jaremowicz, asystent manipulacyjny	50	" — "	
		Jasiński, dyurnista	70	" — "	
		Jelonek, praktykant rachunkowy	20	" — "	
		Jędrzejowski, aplikant conceptowy	30	" — "	
		Kalita, woźny	15	" — "	
		Karmalita, portyer	40	" — "	
		Kiszelka, kancelista	125	" — "	
		Koczorowski, asystent rachunkowy	40	" — "	
		Kopystyński, dyurnista	45	" — "	
		Kossowski, praktykant	50	" — "	
		Kowalski, woźny	15	" — "	
		Kratochwil, dyurnista manipulacyjny	100	" — "	
		Krupa,	105	" — "	
		Kucharski, asystent conceptowy	150	" — "	
		Kuhl, docent szkoły rolniczej w Czernichowie	50	" — "	
		Kunisz, kancelista	140	" — "	
		Kurkowski, pomocnik dozorca kraj. szkoły go- spodarstwa lasowego	20	" — "	
		Lagosz, dyurnista rachunkowy	20	" — "	
		Lewicki, " manipulacyjny	40	" — "	
		Łagodziec, " "	20	" — "	
		Do przeniesienia	3.752	zł. — ct.	

Fundusz krajowy.

Część I.

Liczba		Poszczególności	Wydatki w roku 1885.		Kwota prelimino- wana wedle ustawy z dnia 23. Października 1884.
ru- bryki	po- zycy		zł.	ct.	
budżetu					zł.
XVI.	200	Z przeniesienia .	3.752 zł.	— ct.	
		Łoś, dyurnista manipulacyjny	20	" — "	
		Majewski, " "	30	" — "	
		Marcinkowski, praktykant rachunkowy	30	" — "	
		Moroz, dozorca krajowej szkoły gospodarstwa lasowego	25	" — "	
		Nędza, froter	8	" — "	
		Dr. Niedzielski, sekretarz	100	" — "	
		Niewiadomski, odźwierny	40	" — "	
		Nowosad, stróż	30	" — "	
		Olpiński, ajunkt rachunkowy	30	" — "	
		Olszański, dyurnista "	20	" — "	
		Olszewski, adjunkt kasowy	50	" — "	
		Orłowicz, stróż	20	" — "	
		Orzechowski, rewident	60	" — "	
		Paklerski, asystent rachunkowy	100	" — "	
		Ploder, dyurnista "	20	" — "	
		Płomyk, " manipulacyjny	40	" — "	
		Pogorzelski, stróż	25	" — "	
		Policz, "	35	" — "	
		Polniak, stróż " archiwum aktów grodzkich i ziemskich we Lwowie	25	" — "	
		Dr. Prochaska, adjunkt archiwum aktów grodz- kich i ziemskich we Lwowie	80	" — "	
		Proekl, dyurnista bióra statystycznego	25	" — "	
		Rożanowski, kancelista	40	" — "	
		Rudzki Bolesław, dyurnista rachunkowy	25	" — "	
		Rzeczycki, " manipulacyjny	35	" — "	
		Sałamaszyński, stróż	35	" — "	
		Schmidt, dyurnista rachunkowy	25	" — "	
		Schworm, asystent conceptowy	40	" — "	
		Seńczyszyn, stróż	10	" — "	
		Skwirczyński, dyurnista rachunkowy	76	" — "	
		Słomkowski, kancelista	50	" — "	
		Stecher, dyurnista manipulacyjny	40	" — "	
		Stelmachów, dyurnista conceptowy	30	" — "	
		Sternal, adjunkt kasowy	50	" — "	
		Stocki, woźny	30	" — "	
		Strnad, praktykant rachunkowy	70	" — "	
		Szczęsnowicz, dyurnista manipulacyjny	40	" — "	
		Szentaler, " "	75	" — "	
		Szim, " "	80	" — "	
		Tranda, adjunkt rachunkowy	50	" — "	
		Uhryn, stróż	35	" — "	
		Walter, dyurnista rachunkowy	25	" — "	
		Waszczak, " manipulacyjny	50	" — "	
		Waydowski " "	50	" — "	
		Wąsowicz " "	30	" — "	
		Do przeniesienia .	5.556 zł.	— ct.	

Wydatki.

Fundusz krajowy.

W porównaniu z kwotą preliminowaną okazują się wydatki		Uzasadnienie różnic	Należitości				
			czynne		bierno		
z roku bieżącego							
zł.	zł.		zł.	ct.	zł.	ct.	

Fundusz krajowy.

Część I.

Liczba		Poszczególne	Wydatki w roku 1885.		Kwota preliminowana według ustawy z dnia 23. Października 1884.
ru- bryki	po- zyty		zł.	ct.	
budżetu					zł.
XVI.	200	Z przeniesienia	5.556	—	ct.
		Widy, dyurnista rachunkowy	30	—	„
		Wilhelm „	20	—	„
		Wojciechowski, stróż	25	—	„
		Wojtyna, „	20	—	„
		Wolański, sekretarz	100	—	„
		Zajączkowski, dyurnista manipulacyjny	95	—	„
		Zgliniński, „ „	35	—	„
		Żmigrodzki, „ „	200	—	„
		Żółkiewski, rewident	100	—	„
		Zych, dyurnista rachunkowy	15	50	„
			6.196	50	
		<i>2. Zapomogi udzielone gminom.</i>			
		Bohorodczany, pogorzecy	300	—	zł. — ct.
		Czerkasy, „	100	—	„
		Czukwa, „	100	—	„
		Dąbrowa, „	200	—	„
		Dublany, na budowę szkoły ludowej	372	88	„
		Dukla, pogorzecy	100	—	„
		Frysztak, na sprowadzenie z Pesztu i utrzymanie sierót po Laskowskim	167	60	„
		Gawłów nowy i Majkowce nowe, na koszt utrzymania w Peszcie Joanny Fröhlich	370	—	„
		Horodenka, pogorzecy	500	—	„
		Jaśliska, „	100	—	„
		Mszaniec, „	100	—	„
		Nadiatycze, „	100	—	„
		Ostrowa, „	100	—	„
		Ruda, „	300	—	„
		Uherce, „	50	—	„
		Żmigród, na zakupno ogrodu dla szkoły	900	—	„
			3.860	48	
		<i>3. Zasilki dla rozmaitych stowarzyszeń, zakładów, czasopism, tudzież dla osób kształcących się, na prace naukowe, podróże itp.</i>			
		Abendroth Irena, na kształcenie się w śpiewie	500	—	„
		Acht, dyplomowany inżynier, na takse rygorozalną	200	—	„
		Bartus, poetka	150	—	„
		Borkowski, na kształcenie się w śpiewie	300	—	„
		Bursa nauczycielska w Tarnopolu	200	—	„
		Ciastoń, chemik-technolog	90	—	„
		Floryański, tenor opery lwowskiej, na naukę śpiewu	300	—	„
		Guzkowski, uczeń szkoły sztuk pięknych w Krakowie	250	—	„
		„Harmonia“, towarzystwo muzyczne	400	—	„
		Do przeniesienia	2.390	—	zł. — ct.
			10.056	98	

Wydatki.

Fundusz krajowy.

W porównaniu z kwotą preliminowaną okazują się wydatki		Uzasadnienie różnic	Należitości			
			czynne		bierne	
z roku bieżącego						
mniejsze	większe		zł.	ct.	zł.	ct.
zł.	zł.					

Fundusz krajowy.

Część I.

Liczba		Poszczególności	Wydatki w roku 1885.		Kwota preliminarzana według ustawy z dnia 23. Października 1884.
ru- bryki	po- zycy		zł.	ct.	
budżetu					zł.
XVI.	200	Z przeniesienia .	2.390 zł. — ct.	10.056	98
		Hawle, ukończony uczeń wiedeńskiej akademii rolniczej, na podróż naukową .	150 " — "		
		Jarosiewicz, uczeń szkoły sztuk pięknych w Krakowie .	200 " — "		
		Jentys, uczeń kraj. wyższej szkoły rolniczej w Dublinach .	50 " — "		
		Kaczurba Adam, na kształcenie się w śpiewie .	200 " — "		
		Komitet towarzystwa rolniczego w Krakowie, na opłatę ekwiwalentu z majątności Czernichów .	625 " 52 "		
		Koszta eksploatacyi torfu prasowanego w Dublinach .	1.213 " 95 "		
		Krasuski, na podróż dla zwidzenia gorzeli .	184 " 70 "		
		Kühn, uczeń akademii sztuk pięknych w Wiedniu .	200 " — "		
		Moniak, na podróż za granicę, celem kształcenia się w mechanice .	100 " — "		
		Dr. Oleksów, asystent katedry botaniki na wszechnicy lwowskiej, na podróż naukową .	100 " — "		
		Pańkowski, profesor kraj. wyższej szkoły roln. w Dublinach, na zwidzenie wystawy bydła w Warszawie .	350 " — "		
		Pohorecki, na kształcenie się w piwowarstwie .	175 " — "		
		Repertoryum czynności sejmowych Wł. hr. Koziebrodzkiego, koszta druku .	1.118 " 30 "		
		Rothersmann, ukończony politechnik, na kształcenie się w gorzelnictwie .	410 " — "		
		Rygorozanci szkoły weterynaryi, na taksy egzaminacyjne .	405 " — "		
		Sikorski, uczeń krajowej wyż. szkoły rolniczej w Dublinach .	50 " — "		
		Stęczyński, literat .	200 " — "		
		Stowarzyszenie głuchoniemych „Nadzieja“ .	100 " — "		
		Strusiewicz, docent szkoły rolniczej w Czernichowie, na zwidzenie wystawy w Peszcie .	100 " — "		
		Szkoła ogrodnicza w Tarnowie .	300 " — "		
		Szczepański, słuchacz filozofii w Wiedniu .	200 " — "		
		Towarzystwo bratniej pomocy uczniów kraj. wyż. szkoły roln. w Dublinach, na zakupno dzieł do biblioteki .	100 " — "		
		Towarzystwa pedagogicznego Zarząd główny, na urządzenie XIX. zjazdu .	200 " — "		
		Towarzystwo pomocy naukowej we Lwowie, na bursę dla chłopców .	100 " — "		
		Towarzystwo pszczelniczo-ogrodnicze w Bochni .	200 " — "		
		„ rybackie w Krakowie .	500 " — "		
		Do przeniesienia .	9.922 zł. 47 ct.	10.056	98

Fundusz krajowy.

Część I.

Liczba		Poszczególności	Wydatki w roku 1885.		Kwota prelimino- wana wedle ustawy z dnia 23. Października 1884.
ru- bryki	po- zycy		zł.	ct.	
budżetu			zł.	ct.	zł.
XVI.	200	Z przeniesienia .	9.922 zł.	47 ct.	10.056 98
		Towarzystwo wzajemnej pomocy uczniów aka- demii sztuk pięknych w Wiedniu	100 „	— „	
		Uczniowie szkoły weterynaryi, na zakupno dzieł do biblioteki	100 „	— „	
		Dr. Wawnikiewicz, profesor kraj. wyż. szkoły roln. w Dublinach, na podróż dla zwi- dzenia gorzelń 100 zł.			
		i za rozbiór chemiczny próbek torfu 18 „	118 „	— „	
		Weiner Marya, na kształcenie się w śpiewie	100 „	— „	
		Wojtowicz, uczeń akademii sztuk pięknych w Wiedniu	130 „	— „	
		Zakład ciemnych we Lwowie, na koszta obe- słania V. zjazdu ciemnych w Amsterdamie	250 „	— „	
		Zawiejski, rzeźbiarz we Florencyi	250 „	— „	10.970 47
		<i>4. Rozmaite inne.</i>			
		Aschkenaze, nauczyciel wyznaniowej szkoły izraelskiej w Brodach, wsparcie	50 „	— „	
		Bełskiej wystawy rolniczo-przemysłowej ko- mitet, na jej urządzenie	500 „	— „	
		Dr. Bieliński, syndyk Wydziału krajowego, zwrot kosztów stemplowych i kancela- ryjnych	395 „	25 „	
		Bohdanowicz, na uzupełnienie fabryki mydlar- skiej w Popielnikach	300 „	— „	
		Duszyński, ś. p. archiwista, na koszta pogrze- bu tegoż	100 „	— „	
		Fundacya stypendyjna im. Najj. Pana zasilek	285 „	33 „	
		Gostkowski, właściciel dóbr w Tomicach, dyety i koszta podróży na ankietę rybacką we Lwowie	118 „	— „	
		Gródek, szkoła uprawy lnu: naprawa bu- dynku 38 zł. — ct.			
		podatek gruntowy 129 „ 45 „			
		dodatek konkurencyjny na kościół 6 „ 33 „	173 „	78 „	
		Grodzki, nauczyciel szkoły parobków w Du- blanach, na przesiedlenie się do Jagielnicy	50 „	— „	
		Haimberger, adwokat w Wiedniu, za za- stępstwo przed c. k. Trybunałem admini- stracyjnym	42 „	05 „	
		Hochberger, za roboty koło gmachu sejmowego „Hold pruski“, koszta przerobienia i złocenia ram	1.184 „	66 „	
			130 „	96 „	
		Do przeniesienia .	3.330 zł.	03 ct.	21.027 45

Fundusz krajowy.

Część I.

Liczba		Poszczególności	Wydatki w roku 1885.		Kwota preliminowana wedle ustawy z dnia 23. Października 1884.
ru- bryki	po- zycy		zł.	ct.	
budżetu					zł.
XVI.	200	Z przeniesienia .	3.330 zł. 03	ct.	21.027 45
		Karmalita, ś. p. portyer, koszta pogrzebu tegoż	40	" — "	
		Karmalitowa, wdowa, spłata kwartału po- śmiertnego	67	" 50 "	
		Koczorowski ś. p. asystent rachunkowy, koszta pogrzebu tegoż	100	" — "	
		Ks. Kópacz, gr. kat. kapelan w Bubszczanach, wsparcie	50	" — "	
		Koszta przewozu obłąkanych do Zakładu w Kul- parkowie	138	" 33 "	
		Lasocki, dyrektor teatru prowincjonalnego	200	" — "	
		Lewicki, b. nauczyciel, dodatek do emerytury	35	" 84 "	
		Lisiewicz, " zaopatrzenie za grudzień	6	" 60 "	
		Löwissohn, nauczyciel wyznaniowej szkoły izraelskiej w Brodach, wsparcie	30	" — "	
		Dr. Nowicki, profesor wszechnicy Jagielloń- skiej, dyety i koszta podróży na ankietę rybacką we Lwowie	106	" — "	
		Olewińska, wdowa po protokoliście	50	" — "	
		Oźwad, ś. p. kancypista, na pogrzeb tegoż	200	" — "	
		Piasecka, dyrektorka teatru prowincjonalnego	50	" — "	
		Podarki noworoczne do rąk dyrektora Dr. Grotta	59	" — "	
		Politowski, weteran z roku 1831., wsparcie	50	" — "	
		Potocki hr. Artur w Krzeszowicach, dyety i ko- szta podróży na ankietę rybacką we Lwowie	112	" — "	
		Dr. Raczyński, adwokat w Wiedniu, za zastę- pstwa przed c. k. Trybunałami	292	" — "	
		Sapałaczyńskie Joanna i Leontyna, siostry po ś.p. rewidencie Wydziału krajowego, dar z łaski	200	" — "	
		Sapecki, nauczyciel w Woli raniżowskiej, wy- nagrodzenie za kierownictwo szkoły	50	" — "	
		C. k. Skarb Państwa, należność intabulacyjna prawa zastawu na realności L. 896 ² / ₄ we Lwowie	3 zł. 12 ¹ / ₂ ct.		
		" połowa należności stempłowej od dekretów nomina- cyjnych urzędników	1.973 " 50 "	1.976 " 62 ¹ / ₂ "	
		Skwarczyński Dr., adwokat, za przeprowadze- nie intabulacji prawa zastawu dla pożyczek na zasiewy ozime, poręczonych przez kraj	123 zł.		
		" za pozew przed Trybunał administracyjny, w sprawie opłat pocztowych od korespondencyj Wydziałów po- wiatowych	200 " 323 " — "		
		Do przeniesienia .	7.466 zł. 92 ¹ / ₂ ct.		21.027 45

Fundusz krajowy.

Część I.

Liczba		Poszczególności	Wydatki w roku 1885.		Kwota prelimino- wana wedle ustawy z dnia 23. Października 1884.	
ru- bryki	po- zyty		zł.	ct.	zł.	
budżetu						
XVI.	200	Z przeniesienia	7.466	92 ¹ / ₂ ct.	21.027 45	
		„Szczepienie drzew owocowych“, Towarzystwu pedagogicznemu za 50. egzemplarzy tego dzieła	130	— „		
		Stowarzyszenie im. Elżbiety w Celowcu, za losy na przytulisko dla dziewcząt	25	— „		
		Towarzystwo ogrodniczo-sadownicze we Lwo- wie dla delegata na wystawę do Pesztu	60	— „		
		Towarzystwo naftowe w Gorlicach, na wysta- wę produktów naftowych w Antwerpii	181	— „		
		Wawel-Louis, c. k. radca Wyższego sądu w Krakowie, dyety i koszta podróży na ankietę rybacką we Lwowie	106	— „		
		Węgrzynowicz ś. p., dyurnista bióra statysty- cznego, koszta pogrzebu tegoż	100	— „		
		Wieniec na trumnę ś. p. Maurycego Kraiń- skiego	84	— „		
		„ na trumnę ś. p. Waleryana Podlewskiego	60	— „		
		Wierzbicki, aktor teatru prowincjonalnego	25	— „		
		Zabiegłowa, sierota po adjunkcie rachunkowym Wydziału krajowego	30	— „		
		Zając, budowniczy w Oświęcimie, za kollauda- cyę budowy szkoły tamże i szpichlerza w Pławach	37	— „		
		Zakrzewska, wdowa po sekretarzu Wydziału krajowego	50	— „		
		Zatorski Dr., profesor wszechnicy Jagielloń- skiej, dyety i koszta podróży na ankietę rybacką we Lwowie	106	— „		
		Zmigrodzki ś. p., dyurnista manipulacyjny, na pogrzeb tegoż	50	— „		
		Zoll Dr., profesor wszechnicy Jagiellońskiej, dyety i koszta podróży na ankietę ry- backą we Lwowie	106	— „		
		„Związku“ XI. rocznika 150. egzemplarzy	150	— „	8.766 92 ¹ / ₂	
		Zasiłki z tytułu dobroczynności publicznej i inne rozmaite	205	67		
		Razem	30.000	04 ¹ / ₂		30.000
	201	Pożyczki bezprocentowe na budowę koszar dla c. k. wojska	120.000	—		120.000
		Do przeniesienia	150.000	04 ¹ / ₂		150.000

Wydatki.

Fundusz krajowy.

W porównaniu z kwotą preliminowaną okazują się wydatki		Uzasadnienie różnic	Należności			
			czynne		bierne	
mniejsze zł.	większe zł.		z roku bieżącego			
			zł.	ct.	zł.	ct.
—	—		520	—	—	—
—	—	Z poz. 201. wydano: a) gminie Kołomyja 30.000 zł. b) do depozytów, na rzecz przyrzeczonych innym gminom pożyczek 90.000 „ razem 120.000 zł. Zwrot tych wydatków przypisany w Rubr. VI. dochodów na str. 134/b. i 134/c.				
—	—		520	—	—	—

Fundusz krajowy.

Część I.

Liczba		Poszczególności	Wydatki w roku 1885.		Kwota preliminowana wedle ustawy z dnia 23. Października 1884.
ru- bryki	po- zycy		zł.	ct.	zł.
budżetu					
XVI.		Z przeniesienia .	156.800	04 ¹ / ₂	156.800
	202p	Stowarzyszeniu „Gwiazda“ w Tarnowie	100	—	100
	202r	Zarządowi bursy przemyskiej	100	—	100
	202s	Wydziałowi bursy gimnazjalnej w Rzeszowie	100	—	100
	202t	„ Czytelni akademickiej we Lwowie	50	—	50
	202u	Komitetowi dla spraw kolonij wakacyjnych we Lwowie	100	—	100
	202w	Dyrekcji Stowarzyszenia opieki nad uwolnionymi więźniami we Lwowie, jednorazowo	100	—	100
	202x	Przytulisku polskiemu we Wiedniu, jednorazowo	100	—	100
		<u>Suma wydatków w budżecie poszczególnionych .</u>	<u>157.450</u>	<u>04¹/₂</u>	<u>157.450</u>
—	203	Wydatki w budżecie niewyszczególnione, zwrotne.			
		a) Fundusze stypendyjne, na pokrycie chwilowych niedoborów	1.457	zł. 56 ct.	
		b) Gmina Libusza, dopłacona gotowizna przy zakupnie obligacyi indemnizacyjnej	37	„ 84 „	
		c) Gmina Lipina, taksa za przepisanie obligacyi indemnizacyjnej	—	„ 10 „	
		<u>Suma wydatków w budżecie nieposzczególnionych .</u>	<u>1.495</u>	<u>50</u>	<u>—</u>
—	204	Wydatki poniesione z pożyczki (poz. 72. dochodów), zaciągniętej na zapomożenie powodziom z roku 1884:			
		a) Bezzwrotne zapomogi gminom i osobom do rąk Wydziałów powiatowych: na zakupno żywności, budowle ochronne i budowę dróg, celem dostarczenia zarobku powodziom; oraz kosztu studyów melioracyjnych	149.582	zł. 45 ¹ / ₂ ct.	
		b) Zasiłek c. k. Rządowi, na sporządzenie generalnych projektów regulacyi rzek w Galicyi	32.420	„ — „	
		c) Gotówka przelana do funduszu krajowego roku 1886., na cele melioracyjne i budowli wodnych	18.027	„ 14 ¹ / ₂ „	
			<u>200.029</u>	<u>60</u>	<u>—</u>

Wydatki.

Fundusz krajowy.

W porównaniu z kwotą preliminowaną okazują się wydatki		Uzasadnienie różnic	Należytości			
			z roku bieżącego			
mniejsze	większe					
zł.	zł.		zł.	ct.	zł.	ct.
—	—		520	—	—	—
—	—					
—	—					
—	—					
—	—					
—	—					
—	—		520	—	—	—
		LW. 42.634/85., 64.614/85., 24.000/86.	1.457	56	—	—
		LW. 55.673/85.	37	84	—	—
—	1.496	LW. 29.459/86.	—	10	—	—
—	1.496	Wydatek większy niepreliminowany, pokryty obok wykazanymi należytościami czynnymi.	1.495	50	—	—
		ad a) Zapomogi na dostarczenie żywności i zarobku asygnowano na przedstawienia odnośnych Wydziałów powiatowych, które przeważnie wyrachowały się z otrzymanych zasiłków, resztę zaś urgowano LW. 34.029/85., 41.400/85., 2.323/86., 36.060/86., 66.419/86., 66.420/86., 66.421/86., 66.422/86., 67.016/86., 67.017/86.				
		ad b) Z przeznaczonych na ten cel 40.000 zł. w wysokości 40% kosztów. (LW. 28.814/85.)				
		ad c) W zastosowaniu się do uchwały Wys. Sejmu z d. 23. Stycznia 1886., przyzwalającej na użycie tej pozostałości na budowle wodne, przeniesiono takową do rachunku roku 1886. do dyspozycji Rubryki XIII. poz. 146. funduszu krajowego (wydatki na melioracje i budowle wodne.)	—	—	—	—

Część II.

D O C H O D Y .



Fundusz krajowy.

Część II.

Liczba		Poszczególne	Dochody w roku 1885.		Kwota preliminowana wedle ustawy z dnia 21. Października 1884.
ru- bryki	po- zycy		zł.	ct.	zł.
budżetu					
I.	1	Pozostałość z rachunków z lat ubiegłych . . .	—	—	—
II.	2	Odsetki od pieniędzy chwilowo lokowanych. Od kapitałów: uposażenia kasy krajowej 376.263 zł., funduszu pożyczki krajowej z r. 1883. 570.594 zł. i innej gotowi- zny dyspozycyjnej	9.127	51	16.080
III.	3	Dochody z dróg krajowych. <i>Myta.</i> 1. Anapol, 2. Tuszów 2.088 zł. — ct. 3. Babice, 4. Chełmek, 5. Podzagórnia 1.105 " — " 6. Babińce, 7. Kozaczówka 290 " — " 8. Bedrykowce, 9. Kasperowce 2.508 " — " 10. Bełzec, 11. Cieszanów, 12. Jarosław, 13. Oleszyce, 14. Płazów, 15. Wulka zapałowska 19.989 " 29 " 16. Bagiennica 3.551 " — " 17. Białokiernica, 18. Borszczów, 19. Iwan- ków, 20. Perejmy 3.600 " — " 21. Białakarczma, 22. Podwołoczyska 6.966 " 90 " 23. Bieśnik 1.530 " — " 24. Bircza, 25. Olchowce, 26. Tyrawa 2.381 " — " 27. Bieńczyce, 28. Mogiła, 29. Przegorzały 6.011 " — " 30. Błotnia, 31. Nowy dwór 3.008 " 33 ¹ / ₂ " 32. Branice 722 " — " 33. Brzeźnica 2.000 " — " 34. Brzeżany, 35. Horodyszcze, 36. Husia- tyn, 37. Kozowa, 38. Krogulec 10.299 " 96 " 39. Buczacz, 40. Monasterzyska, 41. Zale- szczyki 14.200 " — " 42. Busk 850 " — " 43. Czortków, 44. Dżuryn, 45. Koszylowce 2.070 " — " 46. Chołojów 1.369 " 65 " 47. Dąbie 1.070 " — " 48. Dawidów, 49. Repechów, 50. Spilczyn 2.806 " — " 51. Dawidkowce 978 " — " 52. Dębno, 53. Nowy Targ (czarny Duna- jec), 54. Nowy Targ (biały Dunajec), 55. Obidowa 6.304 " 11 " Do przeniesienia 95.698 zł. 24 ¹ / ₂ ct.			

Dochody.

Fundusz krajowy.

W porównaniu z kwotą preliminowaną okazują się dochody		Uzasadnienie różnic	Należitości			
			czynne		bierne	
z roku bieżącego						
mniejsze	większe		zł.	ct.	zł.	ct.
zł.	zł.					
—	—	Wykazanej w zamknięciu rachunku za rok 1884. pozostałości kasowej w 3 ⁰ / ₀ asygnatach Banku krajowego im. wartości 75.000 zł. nie wstawiono do niniejszej rubryki, nie odnosi się bowiem do budżetu, lecz stanowi własność funduszu uposażenia kasy krajowej, wynoszącego 376.262 zł. 82 ct. i zarachowaną jest osobno w sumaryuszu na czele niniejszego zamknięcia rachunku.	—	—	—	—
6.952	—	<i>Dochód mniejszy</i> , ponieważ w skutek chwilowych w ciągu roku niedoborów kasy krajowej mniej i na krótszy peryod lokowano dyspozycyjne kapitały. Tak fundusz uposażenia kasy krajowej, jak wszelkie inne rozporządzalne kapitały były w ciągu roku regularnie lokowane w Banku krajowym, wedle każdego stanu kasowego, a to na 5 ⁰ / ₀ (kapitał pożyczki 1884. r., mieszczący się w sumie uposażenia kasy krajowej), 4 ⁰ / ₀ i 3 ⁰ / ₀ , o ile na dłuższy lub krótszy termin zostawały do dyspozycji. Dochód wykazano <i>netto</i> po strąceniu wypłaty niepreliminowanych odsetek biernych od chwilowych długów.	—	—	—	—
		Zaległość w procesie.	1.533	10	—	—
			1.533	10	—	—

Fundusz krajowy.

Część II.

Liczba		Poszczególne	Dochody w roku 1885.		Kwota prelimino- wana wedle ustawy z dnia 21. Października 1884.
ru- bryki	po- zycyi		zł.	ct.	
budżetu					zł.
III.	3	Z przeniesienia	95.698	zł. 24 ¹ / ₂ ct.	
		56. Dynów, 57. Newistka	3.140	„ — „	
		58. Darachów, 59. Dobropol, 60. Kurzany, 61. Kułce, 62. Szlachcińce, 63. Strus- sów, 64. Zbaraż	9.200	„ — „	
		65. Graboszyce	1.951	„ 80 „	
		66. Gładyszów, 67. Konieczna, 68. Ropica ruska, 69. Siary	4.025	„ — „	
		70. Gnojnik, 71. Iwkowa, 72. Just, 73. Ku- rów, 74. Pomianowa	4.217	„ 87 „	
		75. Grabownica	1.299	„ — „	
		76. Gródek, 77. Łącko (Maszkowice), 78. Łę- kica, 79. Szczawnica	4.750	„ — „	
		80. Goryczkowce, 81. Skawce	3.000	„ — „	
		82. Gołkowice	3.350	„ — „	
		83. Halicz, 84. Jezupol, 85. Jamnica, 86. Po- bereże, 87. Demianów, 88. Podkamień, 89. Zalipie	9.512	„ — „	
		90. Jasionka, 91. Sokołów, 92. Staromieście	4.950	„ — „	
		93. Jasieniów	1.400	„ — „	
		94. Iwanie	1.610	„ — „	
		95. Jeżowe	1.515	„ 80 „	
		96. Kaszów, 97. Przeginia	1.200	„ — „	
		98. Korolówka	1.100	„ — „	
		99. Kodubińce, 100. Młynowce, 101. Załośce, 102. Bohutyn, 103. Rozhadów, 104. Smykowce, 105. Zagrobella	14.959	„ — „	
		106. Kluwińce	1.379	„ 05 „	
		107. Krzywce dolne	385	„ — „	
		108. Krzywe, 109. Panasówka	3.120	„ 74 „	
		110. Krzyż	2.042	„ 90 „	
		111. Miechocin, 112. Wielowieś	3.429	„ — „	
		113. Miłowanie	680	„ — „	
		114. Mosty (drogowe)	1.137	„ — „	
		115. Mosty (mostowe)	1.387	„ — „	
		116. Niedzica	300	„ — „	
		117. Nieźwiska	1.202	„ — „	
		118. Odaje (Tyśmienica)	2.150	„ — „	
		119. Olszany, 120. Przemyśl	3.744	„ — „	
		121. Ottynia	1.751	„ — „	
		122. Podliska małe	2.920	„ 25 „	
		123. Pieczychwosty	500	„ — „	
		124. Porzecze, 125. Stawczany	1.830	„ — „	
		126. Puchary	702	„ — „	
		127. Piorunka	1.410	„ 52 „	
		128. Przeworsk	1.605	„ — „	
		129. Raszków, 130. Serafińce	2.359	„ 99 „	
		Do przeniesienia	201.514	zł. 16 ¹ / ₂ ct.	

Fundusz krajowy.

Część II.

Liczba	Poszczególne	Dochody w roku 1885.		Kwota preliminowana wedle ustawy z dnia 21. Października 1884.
		zł.	ct.	
III.	3	Z przeniesienia 201.514 zł. 16 ¹ / ₂ ct.		
		131. Rzyszki	1.220 " — "	
		132. Radwan	2.104 " 99 "	
		133. Ruda	1.300 " — "	
		134. Rozwadów	141 " 11 "	
		135. Stecowa	820 " — "	
		136. Śniatyn (Mikulińce)	7.206 " — "	
		137. Stary Sącz (drogowe), 138. Stary Sącz (mostowe), 139. Zabelcze	6.967 " — "	
		140. Suchostaw	1.033 " 24 "	
		141. Tłumacz	2.051 " — "	
		142. Tłuste	582 " — "	
		143. Uście biskupie	1.100 " — "	
		144. Żółkiew	4.486 " — "	
		145. Załuż	369 " — "	
		Suma	230.894 zł. 50 ¹ / ₂ ct.	
		Po potrąceniu wydatku z poz. 116. dla Skarbu węgierskiego	943 " 49 ¹ / ₂ "	229.951 01 224.000
	4	Odsetki zwłoki i kary konwencyjonalne	1.152 37	350
	5	Grzywny za przestępstwa drogowe	343 03	160
	6	Datki dobrowolne na budowę dróg od stron prywatnych :		
		1. Na drogę Krzywczę-Borszczów. Feldschut Israel	300 zł. — ct.	
		2. Na drogę Lwów-Stojanów. Hr. Mier Karol . 20.000 zł. — ct.		
		Hr. Mier i Tenner (Młyn parowy w Kamionce strum.) . 6.666 " 66 "		
		Rada powiatowa w Kamionce strumił. . 2.000 " — "		
		Waygart Joanna i Walery . 260 " 80 "		
		Gmina Kamionka str. 566 " 22 "	29.493 " 68 "	
		3. Most pod Gołkowicami. Rada pow. w Nowym Sączu.	502 " 34 "	
		4. Na drogę Rzeszów-Nadbrzezie. Ks. Lubomirski Hieronim	518 " 60 "	
		5. Na drogę Tarnów-Szczucin. Freund Edward	73 " 19 "	30.887 81 5.000
		Od c. k. Skarbu Państwa, na utrzymanie drogi z Krynicy do Muszyny	400 —	400
		Suma rubryki III.	262.734 22	229.910

Dochody.

Fundusz krajowy.

W porównaniu z kwotą preliminowaną okazują się dochody		Uzasadnienie różnic	Należności			
			czynne		bierne	
z roku bieżącego			z roku bieżącego			
zł.	zł.		zł.	ct.	zł.	ct.
			1.828	61	—	—
		Zaległość w procesie.	207	56	—	—
—	5.951					
—	802					
—	183					
—	25.888	Z datków dobrowolnych odpisano: Tarnów - Szczucin 1.000 zł.				
—	—					
—	32.824		2.036	17	—	—

Fundusz krajowy.

Część II.

Liczba		Poszczególnienie	Dochody w roku 1885.		Kwota preliminowana wedle ustawy z dnia 21. Października 1884.
ru- bryki	po- zycyi		zł.	ct.	zł.
budżetu					
IV.		Nadwyżki od zakładów dotowanych.			
	7	Od funduszu policyi krajowej	6.235	93 ¹ / ₂	5.890
	7 ^a	„ „ szpitala św. Łazarza w Krakowie:			
		a) oddział chorych 8.256 zł. 15 ¹ / ₂ ct.			
		b) „ obłąkanych 2.069 „ 50 ¹ / ₂ „	10.325	66	10.499
	8	„ funduszu szpitala lwowskiego (oddział chorych)	35.028	72 ¹ / ₂	15.790
	8 ^a	„ zakładu dla obłąkanych na Kulparkowie	27.114	91	4.467
		Suma rubryki IV.	78.705	23	36.646
V.		Zwroty zaliczek z lat ubiegłych.			
	9	Od urzędników krajowych z płac	14.489	95	8.000
	10	„ szpitali powszechnych z rachunków kwartalnych	13.558	51	6.000
	11	„ gmin za dawniejsze koszty leczenia	3.001	43	7.000
	12	„ stron rozmaitych ze spraw drogowych	1.833	56	2.000
	13	Rozmaite	1.805	34	5.200
		Suma rubryki V.	34.688	79	28.200
VI.		Zwroty pożyczek.			
	14	Od klasztoru pp. Benedyktynek w Przemyślu:			
		a) 12 rata bezprocentowej pożyczki w kwocie 8.000 zł. 500 zł.			
		b) 18. (ostatnia) rata takiejże pożyczki w kwocie 8.000 zł. 350 „	850	—	900
	15	Od pp. Kanoniczek w Krakowie, 4. rata bezprocentowej pożyczki 1.750 zł.	175	—	175
	16	Od gminy Piwniczna, 18. i 19. rata pożyczki 9.600 zł.:			
		a) w kapitale 452 zł. 04 ct.			
		b) 5 ⁰ / ₀ odsetkach 145 „ 35 „	597	39	1.145
	17	Od gminy Sanok, 16. i 17. rata pożyczki 10.000 zł.:			
		a) w kapitale 601 zł. 75 ¹ / ₂ ct.			
		b) w 6 ⁰ / ₀ odsetkach 362 „ 24 ¹ / ₂ „	964	—	964
	18	Od gminy Chłopczyce, 7. rata bezprocentowej pożyczki 1.000 zł.	—	—	100
	19	Od gminy Brzeszcze, 7. rata bezprocentowej pożyczki 1.000 zł.	100	—	100
		Do przeniesienia	2.686	39	3.384

Dochody.

Fundusz krajowy.

W porównaniu z kwotą preliminowaną okazują się dochody		Uzasadnienie różnic	Należitości			
			czynne		bierne	
			z roku bieżącego			
mniejszej	większej		zł.	ct.	zł.	ct.
zł.	zł.					
—	346	Wedle specjalnych zamknięć rachunków odnośnych funduszów.				
174	—					
—	19.239					
—	22.648					
174	42.233					
	42.059					
—	6.490	Różnice z powodu niestałości dochodów tego rodzaju.				
—	7.559					
3.999	—					
166	—					
3.395	—					
7.560	14.049					
	6.489					
50	—	<i>Dochód mniejszy, ponieważ w roku 1884. uiszczono 50 zł. na poczet ostatniej (18-stej) raty ad b), płatnej w r. 1885. (Patrz uzasadnienie przy rubr. VI. poz. 15. zamknięcia rachunkowego za rok 1884, str. 115.)</i>				
—	—					
548	—	<i>Dochód mniejszy z powodu, iż gmina pomimo urgensów do LW. 46.191/85., 56.386/85., 63.181/85. i LW. 1.687/86., nie spłaciła pełnej należitości raty kapitałowej.</i>				
—	—					
100	—	<i>Gmina nie uiszcza przypadającej raty mimo przynaglenia do LW. 48.146/85.</i>				
—	—					
698	—					

Fundusz krajowy.

Część II.

Liczba		Poszczególne	Dochody w roku 1885.		Kwota prelimino- wana wedle ustawy z dnia 21. Października 1884.
ru- bryki	po- zycyi		zł.	ct.	
budżetu			zł.	ct.	zł.
VI.		Z przeniesienia .	2.686	39	3.384
20		Od gminy Tarnów, na umorzenie reszty długu 625 zł. z pożyczki pierwotnie 2.000 zł. zaciągniętej przez burzę św. Kazimierza w Tarnowie, 2. rata	156	25	156
21		Od Wydziału powiatowego w Tarnowie, 5. rata pożyczki 5.000 zł. a) w kapitale 483 zł. 19 ct. b) w 5 ^o / _o odsetkach 164 „ 33 „	647	52	648
22		Od Spółki wodnej jasielskiej, 3. rata bezprocentowej pożyczki 1.500 zł. na regulację Wisłoka	74	31	150
23		Od komitetu parafialnego obrz. lać. w Sanoku, 5. rata pożyczki 8.000 zł.: a) w kapitale — zł. b) w 5 ^o / _o odsetkach 200 „	200	—	1.200
24		Od powiatu łańcuckiego, 3. rata bezprocentowej pożyczki 4.500 zł. na budowę mostu na Wisłocze	450	—	450
25		Od Leonarda Marconiego, druga rata bezprocentowej pożyczki 5.000 zł. na założenie szkoły wyrobów alabastrowych w Brzozdowcach	524	15	625
26		Ze spłaty pożyczek udzielonych na budowę koszar dla c. k. wojska: a) gmina Brzeżany z 4.000 zł., 5. i 6. rata 400 zł. — ct. b) „ Przemyśl „ 15.000 „ 5. i 6. „ 1.250 „ — „ c) „ „ „ 10.000 „ 3. i 4. „ 8 ² 2 „ „ d) „ Rzeszów „ 20.000 „ 4. i 5. „ 1.666 „ — „ e) „ Sanok „ 10.000 „ 4. i 5. „ 832 „ — „ f) „ Trembowla „ 10.000 „ 4. i 5. „ 1.000 „ — „ g) „ Złoczów „ 6.000 „ 6. i 7. „ 500 „ — „ h) „ Gródek „ 6.000 „ 2. „ 1.666 „ 66 „	8.146	66	8.147
27		Od gminy Brzeżany, spłata udzielonej pożyczki na budowę stajni dla c. k. kawaleryi 6.000 zł. i udzielonych dalszych 6.000 zł., razem od 12.000 zł. — 1. i 2. rata	1.200	—	1.200
28		Towarzystwo tkaczy w Błażowej, 3. rata pożyczki 4.000 zł.: a) w kapitale 400 zł. b) w 3 ^o / _o odsetkach 96 „	496	—	496
29		Towarzystwo tkaczy w Korczyni, 5. i 6. rata pożyczki 2.000 zł.: a) w kapitale 500 zł. — ct. b) w 3 ^o / _o odsetkach 26 „ 25 „	526	25	526
		Do przeniesienia .	15.107	53	16.982

Dochody.

Fundusz krajowy.

W porównaniu z kwotą preliminowaną okazują się dochody		Uzasadnienie różnic	Należności			
			czynne		bierne	
			z roku bieżącego			
mniejsze	większe		zł.	ct.	zł.	ct.
698	—		—	—	—	—
—	—					
—	—					
76	—	Z wyegzekwowanych od Spółki 92 zł. 76 ct., pobrano przede wszystkim 18 zł. 45 ct. na rubr. XII. poz. 67. c. dochodów z tytułu 6 ^o / _o odsetek zwłoki; resztę zaś 74 zł. 31 ct. na częściową spłatę zaległej z roku 1884. raty kapitałowej.				
1.000	—	Komitet uiscił jedynie ratę odsetkową. Resztę długu w kapitale 4.000 zł., rozłożono do spłaty w trzech ratach rocznych po 1.333 zł. 33 ct., począwszy od 1. Września 1886. roku z 5 ^o / _o odsetkami (LW. 52.210/85.)				
—	—					
101	—	W drodze egzekucji ściągnięto z płacy dłużnika w ciągu roku 1885. sumę 524 zł. 15 ct. na poczet zaległości z roku 1884. (LW. 1.429/85., 31.762/85., 40.021/85., 45.262/85., 51.268/85., 57.741/85., 62.781/85., 1.506/86., 6.807/86.)				
—	—					
—	—					
—	—					
—	—					
1.875	—		—	—	—	—

Fundusz krajowy.

Cześć II.

Liczba		Poszczególnienie	Dochody w roku 1885.		Kwota prelimino- wana wedle ustawy z dnia 21. Października 1884.
ru- bryki	po- zycyi		zł.	ct.	
budżetu			zł.	ct.	zł.
VI.		Z przeniesienia .	15.107	53	16.982
30		Towarzystwo wyrobów garncarskich w Kołomyi, 3. i 4. rata pożyczki 1.800 zł.:			
		a) w kapitale 92 zł. 87 ¹ / ₂ ct.			
		b) w 3 ⁰ / ₀ odsetkach 37 „ 12 ¹ / ₂ „	130	—	487
31		Darowska B. i H. z Krakowa, 3. i 4. rata bezprocentowej pożyczki 2.000 zł., dla zakładu robót kościelnych	400	—	400
32		Towarzystwo szewców w Dąbrowej, 3. i 4. rata pożyczki 3.000 zł.:			
		a) w kapitale 500 zł. — ct.			
		b) w 3 ⁰ / ₀ odsetkach 71 „ 25 „	571	25	571
33		Towarzystwo tkaczy w Kossowie, 2. i 3. rata pożyczki 3.000 zł.:			
		a) w kapitale 300 zł. — ct.			
		b) w 3 ⁰ / ₀ odsetkach 46 „ 45 „	346	45	676
34		Towarzystwo tkaczy w Kossowie, od pożyczki 1.000 zł. 1. i 2. rata:			
		a) w kapitale 100 zł. — ct.			
		b) w 3 ⁰ / ₀ odsetkach 28 „ 34 „	128	34	228
35		Towarzystwo handlu skór we Lwowie, od pożyczki 5.000 zł. 1. i 2. rata:			
		a) w kapitale 1.000 zł. — ct.			
		b) w 3 ⁰ / ₀ odsetkach 142 „ 50 „	1.142	50	1.142
36		Towarzystwo j. w., od pożyczki 10.000 zł. 1. rata:			
		a) w kapitale 1.000 zł. — ct.			
		b) w 3 ⁰ / ₀ odsetkach 300 „ — „	1.300	—	1.300
37		Gmina Skala, od pożyczki 3.000 zł. 2. rata:			
		a) w kapitale 500 zł.			
		b) w 5 ⁰ / ₀ odsetkach 125 „	625	—	625
38		Spółka wyrobów i handlu towarów kuśnierskich w Starym Sączu, od pożyczki 5.000 zł. 1. i 2. rata:			
		a) w kapitale 1.000 zł. — ct.			
		b) w 3 ⁰ / ₀ odsetkach 142 „ 50 „	1.142	50	1 142
39		Siekierski Ksawery, dzierżawca garbarni w Ładnej, od pożyczki 4.000 zł. 1. i 2. rata:			
		a) w kapitale 200 zł. — ct.			
		b) w 3 ⁰ / ₀ odsetkach 88 „ 50 „	288	50	914
		Do przeniesienia	21.182	07	24.467

Dochody.

Fundusz krajowy.

W porównaniu z kwotą preliminowaną okazują się dochody		Uzasadnienie różnic	Należitości			
mniejsze zł.	większe zł.		czynne		bierne	
			z roku bieżącego			
			zł.	ct.	zł.	ct.
1.875	—					
357	—	W skutek urgensów do LW. 36.082/85., 42.820/85., 47.297/85. nadesłano na poczet należitości 130 zł., z których przedewszystkiem zarachowano na pokrycie 3 ^o / _o odsetek 37 zł. 12 ¹ / ₂ ct., resztę zaś na pokrycie raty kapitałowej. Zarazem zmieniono plan umorzenia reszty dłużnego kapitału ze spłatą od 1. Stycznia 1886. r. (LW. 53.685/85.)				
—	—					
—	—					
329	—		32	63	—	
—	—	O zaległe raty kapitału i odsetki urgowano do LW. 38.960/85.				
99	—		14	93	—	
—	—					
—	—					
—	—					
—	—					
625	—	<i>Dochód mniejszy, z powodu zmiany planu umorzenia, w skutek której dłużnik począwszy od 1. Kwietnia 1885. spłacić ma wymienioną pożyczkę w ciągu lat 10., mianowicie w pierwszych 5-ciu latach po 200 zł., w następnych zaś po 600 zł. w półrocznych ratach, za opłatą 3^o/_o odsetek. (LW. 25.878/83., 36.445/83. i 18.304/85.)</i>				
3.285	—		47	56	—	

Fundusz krajowy.

Część II.

Liczba	Poszczególne	Dochody w roku 1885.		Kwota preliminowana wedle ustawy z dnia 21. Października 1884.
		zł.	ct.	
VI.	Z przeniesienia .	21.182	07	24.467
40	Siekierski Ksawery, j. w. od pożyczki 6.000 zł. 1. i 2. rata: a) w kapitale 300 zł. — ct. b) w 3 ^o / _o odsetkach 162 „ 75 „	462	75	478
41	Deskur Franciszek Ksawery, od pożyczki 4.000 zł. 1. i 2. rata	—	—	914
42	Tenże sam, od pożyczki 3.000 zł. 3 ^o / _o odsetki za czas od 1. Lipca 1884. do 1. Lipca 1885.	—	—	90
43	Towarzystwo handlu skór i magazyn wyrobów skórnych w Tarnowie, od pożyczki 3.000 zł. 1. i 2. rata: a) w kapitale 500 zł. — ct. b) w 3 ^o / _o odsetkach 123 „ 90 „	623	90	586
44	Towarzystwo handlu skór w Łańcucie, od pożyczki 2.000 zł. 1. i 2. rata: a) w kapitale 500 zł. ct. b) w 3 ^o / _o odsetkach 78 „ 75 „	578	75	556
45	Towarzystwo handlu skór w Przemyślu, od pożyczki 4.000 zł. 1. i 2. rata: a) w kapitale 500 zł. — ct. b) w 3 ^o / _o odsetkach 116 „ 25 „	616	25	616
46	Rogowscy Józef i Apolonia w Krakowie, na podniesienie wyrobów białoskórniczych, od pożyczki 2.000 zł. 1. i 2. rata: a) w kapitale 500 zł. — ct. b) w 3 ^o / _o odsetkach 49 „ 48 „	549	48	553
47	Dembiński Zdzisław hr., na podniesienie fabryki wyrobów glinianych w Babicach, pow. Przemyśl, od pożyczki 10.000 zł. 1. i 2. rata: a) w kapitale 5.000 zł. — ct. b) w 3 ^o / _o odsetkach 396 „ 84 „	5.396	84	5.262
48	Heydenreich Michał, właściciel zakładu wyrobów oczkowych we Lwowie, od pożyczki 6.000 zł.	90	—	919
49	Małecy Ludwik, Hipolit i Joanna, współwłaściciele garbarni przy ulicy Snopkowskiej we Lwowie, od pożyczki 3.000 zł. 1., 2. i 3. rata	—	—	472
50	Towarzystwo handlu skór w Jarosławiu, od pożyczki 3.000 zł. 1. i 2. rata	—	—	834
	Do przeniesienia .	29.500	04	35.747

Dochody.

Fundusz krajowy.

W porównaniu z kwotą preliminowaną okazują się dochody		Uzasadnienie różnic	Należytości			
			czynne		bierne	
			z roku bieżącego			
mniejsze	większe		zł.	ct.	zł.	ct.
3.285	—		47	56	—	—
15	—	<i>Dochód mniejszy</i> w odsetkach, z powodu późniejszego podniesienia pożyczki. (LW. 18.304/85.)	—	—	—	—
914	—	Z powodu niespłacenia terminowych należytości, poczyniono kroki sądowe do LW. 47.298/85. i 59.205/85.)	120	—	—	—
90	—		90	—	—	—
—	38	<i>Dochód większy</i> , z powodu spłaty zaległych z roku 1884. odsetek, jakoteż z powodu ściągnięcia 3 ^o / _o odsetek wyrównawczych od nowo w r. 1885. z rubr. XV. poz. 176. udzielonej pożyczki 1.000 zł., spłacalnej od roku 1886. (LW. 21.564/85., 34.023/85. i 2.643/86.)	1.000	—	—	—
—	23	<i>Dochód większy</i> , z powodu spłaty zaległych z r. 1884. odsetek. (LW. 2.990/83.) Obok wykazaną należytość czynną stanowi nowa pożyczka dana w roku 1885. z rubr. XV. poz. 176. w sumie 2.000 zł., spłacalna od roku 1886. (LW. 33.179/84. i 40.908/85.)	2.000	—	—	—
—	—		—	—	—	—
4	—	<i>Dochód mniejszy</i> w odsetkach, z powodu późniejszego podniesienia reszty (obok w należytościach czynnych wykazanej) pożyczki z rubr. XV. poz. 176. (LW. 8.805/85.)	500	—	—	—
—	135	<i>Dochód większy</i> , z powodu spłaty zaległych z r. 1884. odsetek.	—	—	—	—
829	—	<i>Dochód mniejszy</i> . z powodu, iż raty kapitału zapadłe w roku 1885., dozwolono spłacić dopiero w r. 1886. Ściągniętą kwotę 90 zł. stanowią 3 ^o / _o odsetki za czas od 1. Stycznia do 30. Czerwca 1885. (LW. 19.859/85.)	90	—	—	—
472	—	Urgowano do LW. 38.973/85., 48.147/85. i 49.947/85.	98	17	—	—
834	—	Przynaglenia do LW. 25.350/85., 1.662/86.	82	50	—	—
6.443	196		4.028	23	—	—

Fundusz krajowy.

Część II.

Liczba	Poszczególności	Dochody w roku 1885.		Kwota preliminowana wedle ustawy z dnia 21. Października 1884.
		zł.	ct.	
VI.	Z przeniesienia .	29.500	04	35.747
51	Sierocińscy Stanisław i Franciszka, od pożyczki 4.000 zł., spłacalnej w miesięcznych ratach po 41 zł. 66 ct.; na rachunek tychże wpłynęło 374 zł. 94 ct. 2 ⁰ / ₀ odsetki półroczne z dołu 75 „ 47 „	450	41	577
52	Szkoła snycerstwa w Zakopanem, od pożyczki bezprocentowej 1.000 zł., 1. rata	200	—	200
—	Dłużynscy Kazimierz i Jan, właściciele garbarni na Ludwinowie pod Krakowem, od udzielonej w roku 1885. pożyczki 8.000 zł., spłacalnej w 16. ratach półrocznych po 500 zł., za opłatą 3 ⁰ / ₀ odsetek	60	—	—
—	Towarzystwo handlu skór w Kulikowie, od udzielonej w r. 1885. pożyczki 1.000 zł., spłacalnej w 10. półrocznych ratach po 100 zł., za opłatą 3 ⁰ / ₀ odsetek	9	42	—
—	Towarzystwo handlu skór i wyrobu obuwia w Rymanowie, od udzielonej w roku 1885. pożyczki 1.000 zł., spłacalnej w 10. półrocznych ratach po 100 zł., za opłatą 3 ⁰ / ₀ odsetek	15	—	—
—	Towarzystwo handlu skór owczych i wyrobu kożuchów w Rymanowie, z udzielonej w roku 1885. pożyczki 1.000 zł., za opłatą 3 ⁰ / ₀ odsetek	15	—	—
—	Komitet parafialny obrządku łacińskiego w Budzanowie, zwrot zaległej pożyczki bezprocentowej na odnowienie kościoła	2.000	—	—
—	Towarzystwo szewców i garbarzy w Pruchniku, od udzielonej w roku 1885. pożyczki 3.000 zł., spłacalnej w 16. ratach półrocznych po 187 zł. 50 ct. za opłatą 3 ⁰ / ₀ odsetek	15	—	—
—	Towarzystwo robotników krawieckich „Praca“ we Lwowie, zwrot udzielonej w roku 1885. pożyczki 1.000 zł., spłacalnej w 10. ratach półrocznych po 100 zł., za opłatą 3 ⁰ / ₀ odsetek	—	—	—
—	Pawlik Józef, właściciel fabryki powozów w Przemyśle, zwrot udzielonej w roku 1885. pożyczki 2.000 zł., spłacalnej w 10. ratach półrocznych po 200 zł., za opłatą 3 ⁰ / ₀ odsetek.	—	—	—
	Do przeniesienia .	32.264	87	36.524

Dochody.

Fundusz krajowy.

W porównaniu z kwotą preliminowaną okazują się dochody		Uzasadnienie różnic	Należności			
mniejsze	większe		czynne		bierne	
			z roku bieżącego			
zł.	zł.		zł.	ct.	zł.	ct.
6.443	196		4.028	23	—	—
126	—	Z powodu nie spłacenia rat w przypisanych terminach, poczyniono kroki sądowe. (LW. 37.000/85.)	—	—	—	—
—	—		—	—	—	—
—	60	Pożyczka udzielona z rubr. XV. poz. 176. Kwota ta wpłynęła z tytułu wyrównawczych 3 ⁰ / ₀ odsetek za czas od 1. Kwietnia do 1. Lipca 1885. — Właściwa spłata pożyczki rozpoczyna się w r. 1886. (LW. 12.600/85., 33.681/85.)	8.000	—	—	—
—	9	Pożyczka udzielona z rubr. XV. poz. 176. Spłata rat anuitetowych rozpoczyna się w roku 1886. Wykazany pobór 9 zł. 42 ct., stanowią wyrównawcze 3 ⁰ / ₀ odsetki za czas od 7. Marca po 30. Czerwca 1885. (LW. 9.866/85., 1.681/86.)	1.000	—	—	—
—	15	Pożyczka udzielona z rubr. XV. poz. 176. Spłata j. w. — Wykazanych 15 zł. pobrano z tytułu wyrównawczych 3 ⁰ / ₀ odsetek za czas od 1. Stycznia do 30. Czerwca 1885. (LW. 321/85., 66.397/85.)	1.000	—	—	—
—	15	Pożyczka udzielona z rubr. XV. poz. 176. Spłata i wyrównawcze odsetki j. w. (LW. 321/85., 38.024/85.)	1.000	—	—	—
—	2.000	Dochód niepreliminowany z tytułu spłaty zaległej od roku 1878. należności. (LW. 5.108/78, 7.963/86. i 9.092/86.)	—	—	—	—
—	15	Pożyczka udzielona z Rubr. XV. poz. 176. Spłata rat anuitetowych rozpoczyna się w roku 1886. Kwota 15 zł. wpłynęła z tytułu wyrównawczych 3 ⁰ / ₀ odsetek. (LW. 20.155/85. i 928/86.)	3.000	—	—	—
—	—	Pożyczka udzielona z Rubr. XV. poz. 176. Spłata tejże rozpoczyna się w roku 1886. (LW. 20.340/85.)	1.000	—	—	—
—	—	Pożyczka udzielona z Rubr. XV. poz. 176. Spłata j. w. (LW. 19.078/85.)	2.000	—	—	—
6.569	2.310		21.028	23	—	—

Fundusz krajowy.

Cześć II.

Liczba		Poszczególności	Dochody w roku 1885.		Kwota prelimino- wana wedle ustawy z dnia 21. Października 1884.
ru- bryki	po- zycy		zł.	ct.	zł.
budżetu					
VI.		Z przeniesienia	32.264	87	36.524
—		Wurm Ignacy, właściciel garbarni w Rzeszowie, zwrot udzielonej w roku 1885. pożyczki 6.000 zł. spłacalnej w 20. ratach półrocznych po 300 zł. za opłatą 3 ⁰ / ₀ odsetek.	—	—	—
—		Spółka wodna (chorzelowska) dla regulacji odpływu wód w powiecie mieleckim między Wisłoką i drogą krajową Dębicko - Tarnobrzeską, zwrot udzielonej w roku 1885. pożyczki 6.300 zł. spłacalnej w 10. ratach rocznych po 630 zł., za opłatą 4 ⁰ / ₀ odsetek	—	—	—
—		Gmina Kołomyja, zwrot pożyczki 30.000 zł., udzielonej w roku 1885. na budowę koszar dla c. k. wojska	—	—	—
—		Spółka handlu skór w Sanoku, zwrot udzielonej w roku 1885. pożyczki 1.000 zł., spłacalnej w 10. ratach półrocznych po 100 zł., za opłatą 3 ⁰ / ₀ odsetek.	—	—	—
—		Towarzystwo powroźnicze w Radymnie, zwrot udzielonych w roku 1885. pożyczek dwu po 500 zł. i dwu po 1.000 zł., z których dwie pierwsze spłacalne w 16. półrocznych, trzecia w 20. kwartalnych, czwarta zaś w 20. półrocznych ratach, za opłatą 3 ⁰ / ₀ odsetek	—	—	—
—		Gminy Czortków, Przemyśl, Tarnopol, Trembowla, Jarosław, Gródek i Żółkiew	—	—	—
—		Trzemeski Edward, fotograf we Lwowie, zwrot udzielonej w roku 1885. pożyczki 3.000 zł., spłacalnej w 10. półrocznych ratach po 300 zł., za opłatą 3 ⁰ / ₀ odsetek.	—	—	—
—		Fibich Władysław, właściciel kopalni nafty w Kleciach, zwrot udzielonej w roku 1885. pożyczki bezprocentowej 6.000 zł. i zapomogi zwrotnej 2.000 zł., razem 8.000 zł. na urządzenie kanadyjskiego wiercenia w Ropiance	—	—	—
—		Brzozów, Wydział powiatowy, zwrot udzielonej w roku 1885. pożyczki 2.000 zł. na regulację Wisłoka od Beska do Haczowa	—	—	—
		Do przeniesienia	32.264	87	36.524

Dochody.

Fundusz krajowy.

W porównaniu z kwotą preliminowaną okazują się dochody		Uzasadnienie różnic	Należytości			
			czynne		bierne	
			z roku bieżącego			
mniejsze	większe		zł.	ct.	zł.	ct.
6.569	2.310		21.028	23	—	—
—	—	Pożyczka udzielona z Rubr. XV. poz. 176. Spłata od roku 1886. (LW. 50.786/84.)	6.000	—	—	—
—	—	Pożyczka udzielona z Rubr. XIII. poz. 140. b). Spłata od roku 1887. (LW. 28.737/86.)	6.300	—	—	—
—	—	Pożyczka spłacalna od roku 1886., udzieloną została z rubryki XVI. poz. 201. z kredytu uchwalonego na rok 1885. w sumie 120.000 zł. (LW. 28.717/85, 38.537/85 i 44.691/85.)	30.000	—	—	—
—	—	Pożyczka udzielona z Rubr. XV. poz. 176. Spłata tejże rozpoczyna się w roku 1886. (LW. 3.952/85.)	1.000	—	—	—
—	—	Pożyczki udzielone z Rubr. XV. poz. 176. Spłata tychże rozpoczyna się w roku 1886. i 1887. (LW. 11.460/85, 16.220/85., 41.145/85., 15.864/86.)	3.000	—	—	—
—	—	Suma w należytościach czynnych wykazana 90.000 zł., przeznaczona na pożyczki dla obok wymienionych gmin na budowę koszar dla c. k. wojska, wydana została z rubr. XVI. poz. 201. do depozytów kasy krajowej roku 1886. i tamże ją na cel powyższy przechowano. (LW. 2.269/86.)	90.000	—	—	—
—	—	Pożyczka udzielona z Rubr. XV. poz. 176. Spłata tejże rozpoczyna się w roku 1886. (LW. 53.174/85.)	3.000	—	—	—
—	—	Pożyczka 6.000 zł., udzielona z Rubr. XV. poz. 185. zwrotna w półrocznych ratach po 1.000 zł. od 30. Czerwca 1886.; na poczet zaś zapomogi 2.000 zł. udzielonej z powyższej rubr., dłużnik płacić ma w tych samych terminach 5 ⁰ / ₀ czystego dochodu od otworów wiertniczych w Ropiance. (LW. 36.887/85.)	8.000	—	—	—
—	—	Pożyczka udzielona z Rubr. XIII. poz. 140. b., spłacalna z subwencji krajowej i państwowej, w myśl ustawy z dnia 1. Lipca 1886. (Dz. ust. i rozp. kraj. Nr. 68.) (LW. 15.621/85. i 22.481/86.)	2.000	—	—	—
6.569	2.310		170.328	23	—	—

Fundusz krajowy.

Część II.

Liczba		Poszczególne	Dochody w roku 1885.		Kwota prelimino- wana wedle ustawy z dnia 21. Października 1884.
ru- bryki	po- zycy		zł.	ct.	zł.
budżetu					
VI.		Z przeniesienia .	32.264	87	36.524
—		Szkoła kołodziejska w Toustem, zwrot udzielonej w roku 1885. pożyczki bezprocentowej 1.000 zł. na zakupno zapasowego materiału drewnianego, spłacalnej w 3. rocznych ratach	—	—	—
—		Mielec, Wydział powiatowy, względnie tamtejsza „Spółka wodna“ dla regulacji Starego Brnia z dopływami, zwrot udzielonej w roku 1885. pożyczki 12.000 zł.	—	—	—
—		Harasimowicz Piotr, snycerz we Lwowie, zwrot udzielonej w roku 1885. pożyczki 500 zł., spłacalnej w 10. ratach półrocznych z 3 ⁰ / ₀ odsetkami.	—	—	—
—		I. Związkowa pracownia robotników stolarskich „Zorza“ we Lwowie, zwrot udzielonej w roku 1885. pożyczki 1.000 zł., spłacalnej w 10. ratach półrocznych z 3 ⁰ / ₀ odsetkami .	—	—	—
—		Szkoła koronkarska w Zakopanem, zwrot udzielonej w roku 1885. bezprocentowej pożyczki 300 zł., spłacalnej w 6. ratach rocznych po 50 zł.	—	—	—
—		Pawlikowski Aleksander, zwrot udzielonej w roku 1885. pożyczki 8.000 zł., spłacalnej w 16. ratach półrocznych z 3 ⁰ / ₀ odsetkami	—	—	—
—		Towarzystwo handlu skór w Sędziszowie, zwrot udzielonej w roku 1885. pożyczki 1.000 zł., spłacalnej w 10. ratach półrocznych z 3 ⁰ / ₀ odsetkami	—	—	—
—		Kutrzeba i Murczyński, zakład artystyczny w Krakowie, zwrot udzielonej w roku 1885. pożyczki bezprocentowej 3.000 zł., spłacalnej w 4. ratach (2. po 500 zł. półrocznych i 2. po 1.000 zł. rocznych)	—	—	—
—		Towarzystwo tkaczy w Łużny, zwrot udzielonej w roku 1885. pożyczki 1.000 zł., spłacalnej w 20. ratach półrocznych z 3 ⁰ / ₀ odsetkami	—	—	—
—		Baar Józef, tkalnia wyrobów jedwabnych we Lwowie, zwrot udzielonej w roku 1885. pożyczki 3.000 zł., spłacalnej w 12. ratach półrocznych z 3 ⁰ / ₀ odsetkami	—	—	—
		Do przeniesienia .	32.264	87	36.524

Dochody.

Fundusz krajowy.

W porównaniu z kwotą preliminowaną okazują się dochody		Uzasadnienie różnic	Należitości			
			czynne		bierne	
z roku bieżącego						
zł.	zł.		zł.	ct.	zł.	ct.
6.569	2.310		170.328	23	—	—
—	—	Splata pożyczki udzielonej z Rubr. XV. poz. 176. rozpoczyna się w roku 1887. (LW. 36.521/85.)	1.000	—	—	—
—	—	Pożyczka udzielona z Rubr. XIII. poz. 140. b., splacalna z subwencji krajowej i państwowej, w myśl ustawy z dnia 1. Lipca 1886. (Dz. ust. i rozp. kraj. Nr. 67.) (LW. 29.934/85., 61.593/85. i 28.738/86.)	12.000	—	—	—
—	—	Pożyczka udzielona z Rubr. XV. poz. 176. splacalna od roku 1886. (LW. 37.326/85.)	500	—	—	—
—	—	Pożyczka udzielona z Rubr. XV. poz. 176. splacalna od roku 1886. (LW. 27.664/85.)	1.000	—	—	—
—	—	Pożyczka udzielona z Rubr. XV. poz. 175., splacalna od roku 1886. (LW. 5.416/85.)	300	—	—	—
—	—	Pożyczka udzielona z Rubr. XV. poz. 176. Splata od roku 1887. (LW. 1.183/86.)	8.000	—	—	—
—	—	Pożyczka udzielona z Rubr. XV. poz. 176. Splata j. w. (LW. 11.745/86.)	1.000	—	—	—
—	—	Pożyczka udzielona z Rubr. XV. poz. 176. Splata j. w. (LW. 11.216/86.)	3.000	—	—	—
—	—	Pożyczka udzielona z Rubr. XV. poz. 176. Splata j. w. (LW. 14.917/86.)	1.000	—	—	—
—	—	Pożyczka udzielona z Rubr. XV. poz. 176. Splata j. w. (LW. 15.044/86.)	3.000	—	—	—
6.569	2.310		201.128	23	—	—

Fundusz krajowy.

Część II.

Liczba		Poszczególne	Dochody w roku 1885.		Kwota prelimino- wana wedle ustawy z dnia 21. Października 1884.
ru- bryki	po- zycy		zł.	ct.	
budżetu					zł.
VI.		Z przeniesienia .	32.264	87	36.524
—		Meissner Józef Adolf, fabryka powozów w Krakowie, zwrot udzielonej w roku 1885. pożyczki 6.000 zł., spłacalnej w 12. ratach półrocznych z 3 ⁰ / ₀ odsetkami .	—	—	—
—		Moraczewski Kazimierz i Brudzewski Edward, kopalnia ropy w Krygu, zwrot udzielonej w roku 1885. bezprocentowej pożyczki 4.500 zł., spłacalnej w ratach półrocznych (pierwsza 300 zł., wszystkie następne po 600 zł.).	—	—	—
		Suma rubryki VI.	32.264	87	36.524
VII.		Dochody szkoły gospodarstwa lasowego we Lwowie.			
	53	Subwencya od c. k. Skarbu Państwa	5.000	—	5.000
	54	Opłaty od uczniów	210	—	300
	55	Czynsz dzierżawny z ogrodu na Szumanówce	—	—	20
		Suma rubryki VII.	5.210	—	5.320
VIII.		Dochody krajowych szkół rolniczych i folwarku w Dublanach.			
	56	Wyższa szkoła rolnicza w Dublanach	13.517	—	14.815
	57	Szkoła parobków " "	2.235	30 ¹ / ₂	2.844
	58	Folwark " "	24.691	94 ¹ / ₂	18.560
	50	Kurs gorzelnictwa " "	1.172	—	1.240
		Suma rubryki VIII.	41.616	25	37.459

Dochody.

Fundusz krajowy.

W porównaniu z kwotą preliminowaną okazują się dochody		Uzasadnienie różnic	Należitości			
			z roku bieżącego			
mniejsze	większe				czynne	bierno
zł.	zł.		zł.	ct.	zł.	ct.
6.569	2.310		201.128	23	—	—
—	—	Pożyczka udzielona z Rubr. XV. poz. 176. Spłata od roku 1888. (LW. 14.911/86.)	6.000	—	—	—
—	—	Pożyczka udzielona z Rubr. XV. poz. 185. Spłata od roku 1886. Oprócz rat obok wykazanych Spółka płacić ma 5 ⁰ / ₀ od czystego dochodu z otworów wiertniczych.	4.500	—	—	—
		Przypisane powyżej do zwrotu pożyczki udzielone zostały:				
		Z Rubr. XIII. poz. 140. b. w sumie	20.300	zł.		
		" " XV. " 175. " "	300	"		
		" " " " 176. " "	58.000	"		
		" " " " 185. " "	12.500	"		
		" " XVI. " 201:				
		a) pożyczka dana	30.000	"		
		b) do depozytów przeniesione na przyręczone pożyczki	90.000	"		
		Ogółem udzielono w r. 1885. pożyczek 211.100 zł.	211.628	23	—	—
6.569	2.310	Reszta wykazanej obok sumy należitości czynnych z roku bieżącego stanowią zaległości z tytułu odsetek.				
4.259						
—	—	Patrz specjalne zamknięcie rachunku tej szkoły, str. 136. do 139., tudzież wyjaśnienie przy Rubr. XV. poz. 155. wydatków.				
90	—		20	—	—	—
20	—		20	—	—	—
110	—					
1.298	—	Patrz specjalne zamknięcie rachunku tych szkół i folwarku, str. 140. do 171., oraz wyjaśnienie przy Rubr. XV. poz. 156 - 159 wydatków.				
609	—					
—	6.132					
68	—					
1.975	6.132					
	4.157					

Fundusz krajowy.

Część II.

Liczba		Poszczególne	Dochody w roku 1885.		Kwota preliminowana wedle ustawy z dnia 21. Października 1884.
ru- bryki	po- zycy		zł.	ct.	zł.
budżetu					
IX.		Dochody krajowych szkół i folwarku w Czernichowie.			
	60	Szkoła średnia rolnicza	15.432	15	16.640
	61	„ ogrodnicza	2.552	23	2.525
	62	Folwark	16.438	73	16.253
		Suma rubryki IX.	34.423	11	35.418
X.		Zwroty za sprawdzanie rachunków aptekarskich.			
	63	Od szpitali powszechnych	583	64	600
XI.	64	Dochód z przelania do skarbu krajowego pozostałości z funduszu zapomogi z r. 1866.			
		1. Wpływy ze zwrotu pożyczek udzielonych Wydziałom powiatowym 24.888 zł. 14 ¹ / ₂ ct.			
		2. Gotówka z końcem r. 1884. w funduszu tym znajdująca się 93.910 „ 13 ¹ / ₂ „	118.798	28	75.000

Dochody.

Fundusz krajowy.

W porównaniu z kwotą preliminowaną okazują się dochody		Uzasadnienie różnic	Należytości			
			z roku bieżącego			
mniejsze	większe					
zł.	zł.		zł.	ct.	zł.	ct.
1.208	—	Patrz specjalne zamknięcie rachunku tych szkół i folwarku, str. 172—199., tudzież wyjaśnienie przy Rubr. XV. poz. 160--162. wydatków.				
—	27					
—	186					
1.208	213		—	—	—	—
995						
16	—	<i>Dochód mniejszy</i> z powodu, iż zaległ wykazany obok w należytościach czynnych zwrot od zwierzchności gminnej w Tarnopolu w kwocie 16 zł. 36 ct. (LW. 58.146/85.)	16	36	—	—
—	43.798	<i>Dochód większy</i> , ponieważ Wys. Sejm na rok 1885. uchwalił: <i>a)</i> z tytułu wpływów ze zwrotu pożyczek od Wydziałów powiatowych 25.000 zł. <i>b)</i> zapas zaś gotowizny przypuszczalny z końcem roku 1884. 50.000 „ razem 75.000 zł. Natomiast wpływy <i>ad a)</i> przyniosły wprawdzie od preliminowanych <i>mniej</i> o 112 zł. atoli zapas gotowizny <i>ad b)</i> okazał się <i>większym</i> o 43.910 „ W ogóle wynik <i>korzystniejszy</i> od preliminowanego o 43.798 zł. Pozostałość kasowa z końcem roku 1884. dlatego większą się okazała o 43.910 zł., ponieważ nie udzielono Wydziałom powiatowym przyrzeczonych pożyczek 20.000 zł. (w skutek zaniechania przez też Wydziały przepisanych formalności), tudzież ponieważ Wydział powiatowy zloczowski po nad plan umorzenia doraźnie spłacił 10.000 zł., w skutek zaś energicznego ściągania od innych Wydziałów powiatowych i pojedynczych gmin wpłynęła znaczna część zaległości.	—	—	—	—

Fundusz krajowy.

Część II.

Liczba		Poszczególności	Dochody w roku 1885.		Kwota preliminowana wedle ustawy z dnia 21. Października 1884.
ru- bryki	po- zycy		zł.	ct.	zł.
budżetu					
XII.		Dochody rozmaite.			
		<i>Sumaryczne zestawienie rubryki XII.</i>			
		Dochody w budżecie poszczególione	12.506	10	11.280
		„ „ „ nieposzczególione	19.532	56	—
		Suma rubryki XII.	32.038	66	11.280
		Poszczególności.			
		<i>Dochody budżetowe.</i>			
65		Taksy krajowego archiwum aktów grodzkich we Lwowie i Krakowie	451	—	380
66		Od c. k. Skarbu Państwa zasiłek dla bióra melioracyjnego przy Wydziale krajowym	1.000	—	1.000
67		Przypadkowe :			
		a) Sprzedaż książek i druków	1.012	11	900
		b) „ papierów wyskartowanych i wzorów drukowanych	81	96	120
		c) Odsetki zwłoki za niespłacone w terminach rozmaite należitości	368	36	80
		d) Rozmaite drobne	108	04	100
68		Czynsz dzierżawny z gruntów (5 morgów) byłej szkoły weterynaryi	—	—	—
69		Reszta z subwencji państwowej na pierwsze urządzenie szkół rolniczych w Horodence i Jagielnicy	4.700	—	4.700
70		1. Roczny dodatek z c. k. Skarbu Państwa na utrzymanie powyższych szkół po 2.000 zł.	2.165	—	4.000
		2. Własne dochody powyższych szkół :			
		a) w Horodence 260 zł. — ct.			
		b) w Jagielnicy :			
		a) własne dochody: 1.859 zł. 63 ct.			
		β) zasiłek udzielony z funduszu krajowego w roku 1884. na pierwsze potrzeby w roku 1885. 500 „ — „ 2.359 „ 63 „	2.619	63	—
		Suma dochodów w budżecie poszczególnionych	12.506	10	11.280

Dochody.

Fundusz krajowy.

W porównaniu z kwotą preliminowaną okazują się dochody		Uzasadnienie różnic	Należitości			
			czynne		bierne	
mniejsze	większe		z roku bieżącego			
zł.	zł.	zł.	ct.	zł.	ct.	
—	1.226					
—	19.533		4.255	43	—	
—	20.759		23	86	117	
			4.279	29	117	
—	71					
—	—					
—	112		4.255	43	—	
38	—	<i>Do poz. 65. i 67. Różnice z powodu niestałości wpływów tego rodzaju.</i>				
—	288					
—	8					
—	—					
—	—	<i>Do poz. 69. Na urządzenie tych szkół wypłacił c. k. Rząd w roku 1883. 8.000 zł.</i>				
		<i>" " 1884. 9.300 "</i>				
		<i>" " 1885. 4.700 "</i>				
		<i>a zatem całą przyznaną na ten cel subwencyę 22.000 zł.</i>				
1.835	—	<i>LW. 49.210/85.</i>				
		<i>Dochód mniejszy z powodu, iż ze względu na termin otwarcia tych zakładów, c. k. Rząd wypłacił z przypadającej na ich utrzymanie subwencji państwowej po 2.000 zł. :</i>				
		<i>a) dla szkoły rolniczej w Jagielnicy (od 16/4) 1.500 zł.</i>				
		<i>b) " " " w Horodence (od 1/9) 665 "</i>				
		<i>razem jak wykazano 2.165 zł.</i>				
		<i>(LW. 42.024/85. i 49.210/85).</i>				
		<i>Do poz. 70. 2. Zestawiwszy dochody wedle poszczególnych szkół, okazują się takowe, zgodnie z odnośnymi zamknięciami rachunków (Alegata 6—7, str. 200 do 205), jak następuje :</i>				
		<i>a) Horodenka, subwencya rządowa . 665 zł. — ct.</i>				
		<i>inne dochody 260 " — "</i>				
		<i>razem do przeniesienia 925 zł. — ct.</i>				
—	2.620		4.255	43	—	
1.873	3.099					
	1.226					

Fundusz krajowy.

Część II.

Liczba		Poszczególności	Dochody w roku 1885.		Kwota prelimino- wana wedle ustawy z dnia 21. Października 1884.	
ru- bryki	po- zycei		zł.	ct.	zł.	
budżetu						
XII.	70	<i>Dochody w budżecie nieposzczególione.</i>				
		a) Subwencye :				
		— 1. od c. k. Skarbu Państwa, II. rata na budowę krajowej wyższej szkoły rolniczej w Dublinach	8.250	—	—	
		— 2. od c. k. Skarbu Państwa, I. rata na założenie szkoły rolniczej w Kobiernicach	1.600	—	—	
		— b) Fundusz budowy gmachu szkolnego w Czernichowie, zwrot części kosztów tej budowy poniesionych w roku 1884. zastępczo przez fundusz krajowy	3.801	89 ^{1/2}	—	
		— c) Dochody b. funduszu gmachu sejmowego, odsetki od sza- cunkowej wartości sprzedanego gruntu obok gmachu i zwroty rozmaite	448	63	—	
		— d) Częściowy zwrot zdefraudowanych w kasie powiatowej w Jaśle pieniędzy	604	40	—	
		— e) Datki deklarowane przez Wydziały powiatowe na kupno gruntu pod kolej transwersalną	2.133	41	—	
		— f) Zwrot od rozmaitych funduszy honoraryum i wydatków kancelaryjnych syndyka Dra Bielińskiego, poniesionych w r. 1884. zastępczo przez fundusz krajowy	1.350	44	—	
		— g) Ze sprzedaży ziemiopłodów szkoły uprawy lnu w Gródku	69	—	—	
		— h) Fundusz kultury krajowej, pozostałość gotówki z r. 1885.	604	59 ^{1/2}	—	
		— i) Zwrot nadpłaconych podatków i inne zwroty drobne	313	39	—	
		— k) Mylne pobór c. k. urzędu podatkowego w Stanisławowie	117	—	—	
		— l) Zwroty pożyczek udzielonych na zasiewy w roku 1880. Suma dochodów budżetem nieposzczególnionych	239	80	—	
			19.532	56	—	
XIII.	71a	Dochód z pożyczki kraj. z roku 1885., zaciągniętej dla pokrycia wydatku na pożyczki bezprocentowe miastom, budującym koszary dla c. k. wojska	120.000	—	120.000	

Dochody.

Fundusz krajowy.

W porównaniu z kwotą preliminowaną okazują się dochody		Uzasadnienie różnic	Należitości				
			czynne		bierne		
z roku bieżącego							
zł.	zł.		zł.	ct.	zł.	ct.	
		Z przeniesienia	925	—	ct.		
		b) Jagielnica, subwencya rządowa	1.500	zł.	—	ct.	
		inne dochody	2.359	"	63	"	
		razem	3.859	zł.	63	ct.	
		Ogółem jak { 2.165 zł. — ct.					
		poz. 70. 1), 2). { 2.619 " 63 " 4.784 zł. 63 ct.					
—	8.250	LW. 11.293/86.	—	—	—	—	—
—	1.600	Z przyznanych przez c. k. Rząd na rok 1885. 1.600 zł., na rok 1886. 4.400 zł., w latach zaś 1887. i 1888. po 2.500 zł. (LW. 32.867/85).	—	—	—	—	—
—	3.802	LW. 66.384/85.	—	—	—	—	—
—	449	" 7.896/85., 29.988/85., 48.422/83.	—	—	—	—	—
—	604	" 12.988/85.	—	—	—	—	—
—	2.133	" 10.751/85., 353/96., 1.343/86.	—	—	—	—	—
—	1.351	" 6.547/85.	—	—	—	—	—
—	69	" 9.729/86.	—	—	—	—	—
—	605	" 55.233/86.	—	—	—	—	—
—	313	" 11.363/85., 15.428/85., 24.739/85., 35.322/85, 36.161/85.	23	86	—	—	—
—	117	Do LW. 20.313/86. zarządzono zwrot mylnego tego poboru, jak obok w należitościach biernych.	—	—	—	117	—
—	240		—	—	—	—	—
—	19.533		23	86	—	117	—
—	—	Patrz specjalne zamknięcie rachunku tej pożyczki str. 308 poz. 7. wydatków.	—	—	—	—	—

Fundusz krajowy.

Część II.

Liczba		Poszczególienie	Dochody w roku 1885.		Kwota prelimino- wana wedle ustawy z dnia 23. Października 1884.	
ru- bryki	po- zycy		zł.	ct.		
budżetu			zł.	ct.	zł.	
XIV.		Dodatki do podatków po 30 ct. od 1 zlr.				
	71b	W powiatach :				
		1. Biała	49.581	zł. 23	ct.	
		2. Bóbrka	27.223	" 57 ¹ / ₂	"	
		3. Bochnia	39.974	" 12 ¹ / ₂	"	
		4. Bohorodczany	12.648	" 70	"	
		5. Borszczów	44.747	" 70 ¹ / ₂	"	
		6. Brody	47.333	" 87	"	
		7. Brzesko	34.332	" 01	"	
		8. Brzeżany	39.682	" 05	"	
		9. Brzozów	22.660	" 30 ¹ / ₂	"	
		10. Buczacz	48.438	" 80 ¹ / ₂	"	
		11. Chrzanów	32.695	" 54	"	
		12. Cieszanów	27.748	" 80 ¹ / ₂	"	
		13. Czortków	27.568	" 08 ¹ / ₂	"	
		14. Dąbrowa	20.746	" 13	"	
		15. Dobromil	17.459	" 76	"	
		16. Dolina	21.602	" 16 ¹ / ₂	"	
		17. Drohobycz	52.957	" 90 ¹ / ₂	"	
		18. Gorlice	21.957	" 70	"	
		19. Gródek	31.060	" 42	"	
		20. Grybów	11.249	" 08	"	
		21. Horodenka	31.338	" 96	"	
		22. Husiatyn	37.092	" 04 ¹ / ₂	"	
		23. Jarosław	55.336	" 84	"	
		24. Jasło	30.986	" 65 ¹ / ₂	"	
		25. Jaworów	27.198	" 54	"	
		26. Kałusz	18.996	" 14	"	
		27. Kamionka	39.492	" 78	"	
		28. Kolbuszowa	19.030	" 04	"	
		29. Kołomyja	44.712	" 51	"	
		30. Kossów	17.641	" 56	"	
		31. Kraków	164.281	" 01 ¹ / ₂	"	
		32. Krosno	25.592	" 64	"	
		33. Limanowa	15.136	" 25 ¹ / ₂	"	
		34. Lisko	22.189	" 41	"	
		35. Lwów	511.139	" 31 ¹ / ₂	"	
		36. Łańcut	46.689	" 91 ¹ / ₂	"	
		37. Mielec	25.660	" 71 ¹ / ₂	"	
		38. Mościska	23.652	" 40	"	
		39. Myślenice	21.179	" 24	"	
		40. Nadwórna	12.677	" 28	"	
		41. Nisko	19.776	" 14 ¹ / ₂	"	
		42. Nowy targ	20.741	" 52	"	
		43. Pilzno	16.559	" 95	"	
		Do przeniesienia	. 1,878.779 zł. 83 ¹ / ₂ ct.			

Dochody.

Fundusz krajowy.

W porównaniu z kwotą preliminowaną okazują się dochody		Uzasadnienie różnic				Należytości			
						czynne		bierne	
mniejsze	większe	z roku bieżącego				z roku bieżącego			
zł.	zł.					zł.	ct.	zł.	ct.
Rachunek sumaryczny dodatków krajowych za rok budżetowy 1885. przedstawia się następująco:									
		Dodatki krajowe		Zaległość po koniec r. 1884.		Bieżące za rok 1885.		Razem	
		zł.	ct.	zł.	ct.	zł.	ct.		
		a) Należytość	696.235	03	3,153.270	13 ¹ / ₂	3,849.505	16 ¹ / ₂	
		b) Uiszczenie	253.855	79 ¹ / ₂	2,706.383	69 ¹ / ₂	2,960.239	49	
		c) Zwroty opodatkowanym	24.342	44 ¹ / ₂	10.247	25 ¹ / ₂	34.589	70	
		d) Czysty dochód . .	229.513	35	2,696.136	44	2,925.649	79	
		e) Zaległość z końcem roku 1885.	442.379	23 ¹ / ₂	446.886	44	889.265	67 ¹ / ₂	

Fundusz krajowy.

Część II.

Liczba		Poszczególńienie	Dochody w roku 1885.		Kwota prelimino- wana wedle ustawy z dnia 23. Października 1884.
ru- bryki	po- zycy		zł.	ct.	zł.
budżetu					
XIV.	71b	Z przeniesienia	1,878.779	zł. 83 ¹ / ₂	ct.
		44. Podhajce	33.902	73 ¹ / ₂	„
		45. Przemyśl	49.375	84 ¹ / ₂	„
		46. Przemyślany	27.468	23	„
		47. Rawa	26.587	69	„
		48. Rohatyn	30.465	44	„
		49. Ropczyce	30.152	57 ¹ / ₂	„
		50. Rudki	23.532	57	„
		51. Rzeszów	58.734	—	„
		52. Sambor	32.494	78	„
		53. Sanok	31.181	72	„
		54. Sącz nowy	38.521	07	„
		55. Skalat	35.231	99	„
		56. Sniatyn	26.019	66 ¹ / ₂	„
		57. Sokal	42.568	59	„
		58. Stanisławów	45.947	89 ¹ / ₂	„
		59. Stare miasto	14.833	19	„
		60. Stryj	35.205	63 ¹ / ₂	„
		61. Tarnobrzeg	19.322	35 ¹ / ₂	„
		62. Tarnopol	62.915	55	„
		63. Tarnów	51.706	03	„
		64. Tlumacz	28.631	43 ¹ / ₂	„
		65. Tremłowla	28.465	39 ¹ / ₂	„
		66. Turka	13.639	26	„
		67. Wadowice	33.054	34	„
		68. Wieliczka	34.949	90	„
		69. Zaleszczyki	24.914	07 ¹ / ₂	„
		70. Zbaraż	28.608	69	„
		71. Złoczów	49.768	08 ¹ / ₂	„
		72. Żółkiew	31.508	51	„
		73. Żydaczów	26.209	—	„
		74. Żywiec	30.953	71	„
		Suma rubryki XIV.	2,925.649	79	2,880.000
—	72	Od funduszu pożyczki krajowej z roku 1885. (str. 308. poz. 8.), gotówka uzyskana na zapomożenie powodziian z roku 1884. (Patrz poz. 204. wydatków na str. 116.)	200.029	60	—

Dochody.

Fundusz krajowy.

W porównaniu z kwotą preliminowaną okazują się dochody		Uzasadnienie różnic		Należytości			
				czynne		bierne	
mniejsze	większe			z roku bieżącego			
zł.	zł.	zł.	ct.	zł.	ct.	zł.	ct.
—	45.650			446.886	44	—	—
—	—			—	—	—	—

W myśl uchwały Wysokiego Sejmu z dnia 17. i 23. Października 1884.

ALEGATY

1-7.

do zamknięcia rachunku funduszu krajowego za r. 1885.

(Rubr. XV. wydatków, — Rubr. VII., VIII., IX., i XII. dochodów.)

ZAMKNIĘCIE RACHUNKU

za rok

1885.

1. aleg.	Szkoła gospodarstwa lasowego we Lwowie	str. 136
2. "	{a) Szkoła rolnicza w Dublanach	" 142
	{b) " parobków "	" 154
3. "	Folwark "	" 158
4. "	Kurs gorzelnictwa "	" 170
	{a) Szkoła rolnicza w Czernichowie	" 176
5. "	{b) " ogrodnicza "	" 188
	{c) Folwark "	" 192
6. "	Szkoła rolnicza w Horodence	" 200
7. "	" " " Jagielnicy	" 202

Wydatki.

1. Krajowa szkoła gospodarstwa lasowego

Liczba		Poszczególnienie	Wydatki w roku 1885.		Kwota preliminowana wedle ustawy z dnia 13. Października 1884.
ru- bryki	po- zycyi		zł.	ct.	zł.
budżetu					
Wydatki.					
I. Płace nauczycieli.					
1		Profesor fachowy, zarazem dyrektor, płaca z dodatkami	2.960	—	2.960
2		Drugi profesor fachowy, płaca z dodatkami	1.940	—	1.940
3		Dwóch adjunktów po 800 zł.	1.600	—	1.600
4		Docent matematyki i fizyki	800	—	800
5		„ łowiectwa	66	64	100
6		„ rysunków	400	—	400
7		„ chemii	300	—	300
8		„ inżynierii leśnej	300	—	300
9		„ a) stylistyki	300	—	300
		„ b) ekonomii politycznej i administracyjnej	200	—	200
		Razem	8.866	64	8.900
—		Do tego zaliczka na płacę dyrektora 600 zł.			
		po potrąceniu zaś rat spłaconych 150 „	450	—	—
		Suma rubryki I.	9.316	64	8.900
II. Zastugi.					
10		Dozorca	300	—	300
11		Pomocnik dozorecy	240	—	240
		Suma rubryki II.	540	—	540
III. Koszta administracyi.					
12		Podatki	7	31	20
13		Asekuracya budynków	23	18	45
14		Opał i oświetlenie	486	85	400
15		Potrzeby kancelaryjne	200	18	200
16		Pomniejsze administracyjne	316	—	195
17		Wydatek (nadzwyczajny) na naprawę parkanu	469	22	200
		Suma rubryki III.	1.502	74	1.060
IV. Potrzeby naukowe.					
18		Środki naukowe	628	69	720
19		Wycieczki	743	67	600
20		Utrzymanie ogrodu doświadczalnego na Szumanówce	—	—	—
		Suma rubryki IV.	1.372	36	1.320
V. Spłata pożyczki.					
21		Kasie oszczędności XXI. i XXII. rata:			
		a) w kapitale 157 zł. 23 ct.			
		b) w odsetkach 363 „ 97 „	521	20	521
		Suma wydatków	13.252	94	12.341

we Lwowie. Zamknięcie rachunku za rok 1885.

Wydatki.

W porównaniu z kwotą preliminowaną okazują się wydatki		Uzasadnienie różnic	Należytości			
mniejsze	większe		czynne		bierne	
			z roku bieżącego			
zł.	zł.		zł.	ct.	zł.	ct.
—	—					
—	—					
—	—					
—	—					
33	—	Wydatek mniejszy z powodu asygnaty należytości od 1. Maja 1885.				
—	—					
—	—					
—	—					
—	—					
—	450		450	—	—	
33	450					
—	417	Wydatek w ogóle większy z powodu udzielenia do L.W. 28.769/85 dyrektorowi szkoły zaliczki 600 zł., zwrotnej w 20. ratach miesięcznych od 1. Lipca 1885. Wydatek ten znajduje pokrycie w wykazanej obok należytości czynnej.				
—	—					
—	—					
13	—	Wydatki mniejsze: ad 12. wedle wydanych nakazów płatniczych, ad 13. z powodu korzystniejszej dywidendy asekuracyjnej.				
22	—					
—	87					
—	—	Wedle istotnej potrzeby.				
—	121					
—	269					
35	477					
—	442					
91	—	Wedle istotnej potrzeby.				
—	144					
—	—	Wydatek większy z powodu wycieczki na wystawę do Pesztu (L.W. 37.859/85).				
91	144					
—	53					
—	—					
159	1.071		450	—	—	
—	912					

Dochody.

1. Krajowa szkoła gospodarstwa lasowego

Liczba		Poszczególzenie	Dochody w roku 1885.		Kwota preliminowana wedle ustawy z dnia 13. Października 1884.
ru- bryki	po- zycyi		zl.	ct.	zl.
budżetu					
D o c h o d y.					
I.	1	Subwencya z c. k. Skarbu Państwa	5.000	—	5.000
II.	2	Oplaty od uczniow, a) wpisowe	30	—	60
		b) czesne.	180	—	240
		<u>Suma rubryki II.</u>	<u>210</u>	<u>—</u>	<u>300</u>
III.	4	Czynsz dzierzawuy z ogrodu doświadczalnego na Szumanówce	—	—	20
		<u>Suma dochodow</u>	<u>5.210</u>	<u>—</u>	<u>5.320</u>
—	—	Niedobór pokryty z funduszu krajowego	8.042	94	7.021
		<u>Razem</u>	<u>13.252</u>	<u>94</u>	<u>12.341</u>
<p>Uwaga. Stan majątku funduszu szkoły wykazany jest przy funduszu krajowym.</p>					
LW. 62.772/1886.					

we Lwowie. Zamknięcie rachunku za rok 1885.

Dochody.

W porównaniu z kwotą preliminowaną okazują się dochody		Uzasadnienie różnic	Należności				
			czynne		bierne		
z roku bieżącego							
zł.	zł.		zł.	ct.	zł.	ct.	
—	—						
30	—	} Różnice z powodu niestałości dochodów tego rodzaju.					
60	—						
90	—						
20	—	Sprawa wyrównania tego czynszu w toku. (LW. 43.866/86.)	20	—	—	—	—
110	—		20	—	—	—	—
—	1.022						
110	1.022						
	912						

rolnicze w Dublanach.

Kwota preliminowana wedle ustawy z dnia 8. Października 1884.			Wynikłości są zatem:						Należytości			
zwyczajne	nadzwyczajne	Razem	mniejsze		większe		w ogóle		czynne		bierne	
			zwyczajne	nadzwyczajne	zwyczajne	nadzwyczajne	mniejsze	większe	z roku bieżącego			
zł.	zł.	zł.	zł.	zł.	zł.	zł.	zł.	zł.	zł.	ct.	zł.	ct.
17.480	—	17.480	—	—	1.204	—	—	1.204	468	75	—	—
1.300	—	1.300	—	—	—	—	—	—	—	—	—	—
1.410	—	1.410	78	—	—	—	78	—	—	—	—	—
4.548	—	4.548	—	—	1.922	—	—	1.922	—	—	—	—
5.245	2.960	8.205	—	15	420	—	—	405	—	—	—	—
45	227	272	—	—	122	—	—	122	—	—	—	—
100	—	100	45	—	—	—	45	—	—	—	—	—
—	—	—	—	—	489	—	—	489	—	—	—	—
30.128	3.187	33.315	123	15	4.157	—	123	4.142	468	75	—	—
—	—	—	—	—	—	—	—	4.019	—	—	—	—
5.500	—	5.500	—	—	—	—	—	—	—	—	—	—
3.860	—	3.860	—	—	—	—	—	—	—	—	—	—
4.910	—	4.910	1.744	—	—	—	1.744	—	—	—	—	—
230	—	230	230	—	—	—	230	—	—	—	—	—
250	—	250	60	—	—	—	60	—	8	04	—	—
65	—	65	65	—	—	—	65	—	—	—	—	—
—	—	—	—	—	801	—	—	801	106	68	—	—
18.500	—	18.500	—	—	5.317	—	—	5.317	—	—	—	—
33.315	—	33.315	2.099	—	6.118	—	2.099	6.118	114	72	—	—
—	—	—	—	—	—	—	—	4.019	—	—	—	—
2.750	—	2.750	—	—	326	—	—	326	82	50	—	—
1.340	—	1.340	438	—	—	—	438	—	—	—	—	—
5.712	—	5.712	986	—	—	—	986	—	—	—	—	—
430	—	430	60	—	—	—	60	—	—	—	—	—
—	—	—	—	—	114	—	—	114	84	—	—	—
10.232	—	10.232	1.484	—	440	—	1.484	440	166	50	—	—
—	—	—	—	—	—	—	—	1.044	—	—	—	—
1.500	—	1.500	—	—	—	—	—	—	—	—	—	—
840	—	840	406	—	—	—	406	—	—	—	—	—
504	—	504	208	—	—	—	208	—	—	—	—	—
—	—	—	—	—	6	—	—	6	—	—	—	—
7.388	—	7.388	436	—	—	—	436	—	—	—	—	—
10.232	—	10.232	1.050	—	6	—	1.050	6	—	—	—	—
—	—	—	—	—	—	—	—	1.044	—	—	—	—

z końcem roku 1885.

b) Szkoła parobków i dozorców gospodarskich.

	Stan czynny.	
Należytości czynne w rubrykach wydatków z roku bieżącego		166 zł. 50 ct.
	Stan bierny.	
Należytości bierne		— " —
	Czysty stan czynny	166 zł. 50 ct.

Wydatki.

2. a) Wyższa szkoła

Liczba		Poszczególnienie	Wydatki w roku 1885.		Kwota preliminowana wedle ustawy z dnia 8. Października 1884.
ru- bryki	po- zycyi		zł.	ct.	zł.
budżetu					
Wydatki.					
I. Płace profesorów i docentów.					
1		Profesor fachowy, zarazem dyrektor	2.560	—	2.560
2		Sześciu profesorów fachowych	9.806	65	9.640
3		Adjunkt	800	—	800
4		Dwóch asystentów	1.920	—	1.200
5		Docent fizyki	799	92	800
6		„ weterynaryi	480	—	480
7		„ leśnictwa	240	—	240
8		„ ustaw rolnych	358	—	360
9		„ ogrodnictwa	200	—	200
10		„ melioracyi	240	—	240
11		„ zoologii	450	—	360
12		„ historii i literatury polskiej	360	—	600
13		Dodatki pięcioletnie dla profesorów	—	—	—
		Razem	18.214	57	17.480
—		Do tego zaliczki udzielone na płace 675 zł. — ct.			
		po strąceniu ściągniętych rat bieżących 206 „ 25 „	468	75	—
		Suma rubryki I.	18.683	32	17.480
II. Inne płace.					
14		Lekarz zakładowy	400	—	400
15		Kapelan	300	—	300
16		Kasyer, zarazem rachmistrz	600	—	600
		Suma rubryki II.	1.300	—	1.300
III. Zaslugi.					
17		Sługa szkolny	240	—	240
18		Stróż domowy	180	—	210
19		Usługa dla uczniów w laboratoryach	732	—	780
20		Pasiecznik i dozorca pola doświadczalnego	180	—	180
		Suma rubryki III.	1.332	—	1.410
IV. Koszta administracyjne.					
21		Zarząd:			
		a) potrzeby kancelaryjne	369	zł. 69 ct.	
		b) druki i inseraty	59	„ 28 „	
		c) portorya i posyłki	65	„ 53 „	
		d) koszta podróży dyrekcji	206	„ — „	
		Suma	700	50	620
		Do przeniesienia	700	50	620

rolnicza w Dublanach.

Wydatki.

W porównaniu z kwotą preliminowaną okazują się wydatki		Uzasadnienie różnic	Należytości			
			czynne		bierne	
			z roku bieżącego			
mniejsze	większe		zł.	ct.	zł.	ct.
—	—					
—	167					
—	720					
—	—					
—	—					
2	—	Wydatek w ogóle większy o 735 zł. w skutek zastępstw chorych profesorów. (LW. 12.597/85, 15.884/85, 31.256/85 i 9.814/86.)				
—	—					
—	90					
240	—					
—	—					
242	977					
—	735					
—	469	Wydatek niepreliminowany, zarachowany na stałą rubrykę w myśl uchwały Wys. Sejmu z dnia 14. Października 1874., znajduje zupełne pokrycie w wykazanej obok należytości czynnej.	468	75	—	—
242	1.446		468	75	—	—
—	1.204					
—	—					
—	—					
—	—					
—	—					
30	—	} Wydatki mniejsze z powodu niższych wynagrodzeń.				
48	—					
—	—					
78	—					
—	—					
—	81	} Wydatek większy wedle rzeczywistej potrzeby.				
—	81					

Wydatki.

2. a) Wyższa szkoła

Liczba		Poszczególnienie	Wydatki w roku 1885.		Kwota preliminowana wedle ustawy z dnia 8. Października 1884.
ru- bryki	po- zycy		zł.	ct.	zł.
budżetu					
IV.		Z przeniesienia	700	50	620
22		Opał	607	50	600
23		Oświetlenie	145	—	145
24		Utrzymanie budynków	2.116	40	800
25		Utrzymanie dziedzińca	42	45	60
26		Ubezpieczenie budynków	499	46	300
27		Najem pomieszczeń:			
		a) dla dwóch asystentów			192 zł.
		b) " docenta fizyki			88 "
		c) " kasyera			180 "
		d) " ogrodnika			80 "
		e) " sługi szkolnego			40 "
			580	—	588
28		Płaca kominiarza	56	50	65
29		Sprzęty i ruchomości	118	20	120
30		Koszta przewozu prelegentów, lekarza i kapelana	1.431	72	1.000
31		Koszta lustracyi zakładu	44	67	100
32		" nabożeństwa	22	25	50
33		Apteka i rozmaite inne	105	98	100
		Suma rubryki IV.	6.470	63	4.548
V.		Potrzeby naukowe.			
34		Eksperymenta przy wykładach:			
		a) dla profesora rolnictwa	24	zł. 95	ct.
		b) " " hodowli zwierząt	9	" 38	"
		c) " " anatomii i fizyologii	25	" —	"
		d) " " weterynaryi	25	" —	"
		e) " " botaniki	33	" 30	"
		f) " " chemii rolniczej	24	" 02	"
		g) " " " zwierząt	20	" —	"
		h) " " fizyki	21	" 44	"
		i) " " miernictwa	15	" —	"
			198	09	190
		Do przeniesienia	198	09	190

rolnicza w Dublanach.

Wydatki.

W porównaniu z kwotą preliminowaną okazują się wydatki		Uzasadnienie różnic	Należytości				
			z roku bieżącego				
mniejsze	większe						
zł.	zł.		zł.	ct.	zł.	ct.	
—	81						
—	8	Wydatek większy wedle potrzeby.					
—	1.316	Wydatek większy, ponieważ poniesiono nadzwyczajne koszty naprawy zniszczonych budynków szkolnych i adaptacji mieszkań profesorów. (LW. 38.956/85 i 9.115/86.)					
18	—	Wydatek mniejszy wedle istotnej potrzeby.					
—	199	Wydatek większy z powodu ubezpieczenia większej ilości przedmiotów, zakupionych do gabinetów i muzeów szkolnych.					
8	—	Różnica nieznaczna w miarę potrzeby.					
9	—	Wydatek mniejszy z powodu wyznaczenia niższego wynagrodzenia.					
2	—						
—	432	Wydatek większy z powodu koniecznego zakupu jednej pary koni i z powodu kosztowniejszych reparacji szkolnych fajetonów.					
55	—	Wydatki w ogóle mniejsze o 77 zł. na podstawie rzeczywistych kosztów, niedających się naprzód dokładnie obliczyć.					
28	—						
—	6						
120	2.042						
	1.922						
—	8						
—	8						

rolnicza w Dublanach.

Wydatki.

W porównaniu z kwotą preliminowaną okazują się wydatki		Uzasadnienie różnic	Należytości			
mniejsze	większe		czynne		bierne	
z roku bieżącego						
zł.	zł.		zł.	ct.	zł.	ct.
—	8	W obec kredytów różnice nieznaczne, prawie znoszące się obopólnie.				
13	—					
—	2					
2	—	Wydatki mniejsze wedle istotnej potrzeby.				
7	—					
—	319	Wydatek w ogóle większy o 309 zł. znajduje usprawiedliwienie w uzyskanych nad budżet dochodach ze złożonych przez uczniów darów na środki naukowe w roku 1884., z których na cele wskazane nie została zużyta kwota 282 zł. (Patrz w zamknięciu rachunku z roku 1884. rubr. dochodów „Rozmaite“ poz. a) i rubr. V. poz. 35 i 36 wydatków.) Nadto przekroczenie to ma pokrycie pod poz. a) dochodów rozmaitych w niniejszem zamknięciu.				
10	—					
15	327					
17	2					

Wydatki.

2. a) Wyższa szkoła

Liczba	Poszczególne	Wydatki w roku 1885.		Kwota preliminowana według ustawy z dnia 8. Października 1884.
		zł.	ct.	
V.	Z przeniesienia	2.751	42	2.440
	{ zwyczajne	2.795	36	2.810
	{ nadzwyczajne			
38	Utrzymanie pola doświadczalnego	271	29	250
39	Wycieczki naukowe profesorów z uczniami	588	44	500
40	Utrzymanie i uzupełnienie pasieki	2	80	30
41	Ogród:			
	a) płaca ogrodnika 600 zł. — ct.			
	b) utrzymanie ogrodu botanicznego, utrzymanie i uzupełnienie sadu, szkółek, jakoteż ogrodu warzywnego 429 " 41 " — " — "			
	c) druk katalogu i jego rozesłanie 21 " 50 " — " — "			
	d) na wybudowanie rozmnażalni roślin — " — " 149 " 88 "			
	Suma pozycji 41 { zwyczajne	1.050	91	1.025
	{ nadzwyczajne	149	88	150
42	Wynagrodzenie dla folwarku dublańskiego za straty, ponieszone w skutek zastosowania stanu inwentarza do potrzeb szkoły	1.000	—	1.000
	Suma rubryki V. { zwyczajne	5.664	86	5.245
	{ nadzwyczajne	2.945	24	2.960
	Razem	8.610	10	8.205
VI.	Podatki i opłaty.			
43	Podatek gruntowy i domowy	167	28	45
44	Opłata od przeniesienia szkół dublańskich na własność kraju, szоста rata, nadzwyczajne	226	82	227
	Suma rubryki VI. { zwyczajne	167	28	45
	{ nadzwyczajne	226	82	227
	Razem	394	10	272

rolnicza w Dublanach.

Wydatki.

W porównaniu z kwotą preliminowaną okazują się wydatki		Uzasadnienie różnic		Należitości			
				czynne		bierne	
mniejsze	większe			z roku bieżącego			
zł.	zł.	zł.	ct.	zł.	ct.	zł.	ct.
15	327						
17	2						
—	21	<i>Wydatek większy, spowodowany kosztami ogrodzenia tego pola.</i>					
—	88	<i>Wydatek większy z powodu odbycia dalszej wycieczki do Węgier.</i>					
27	—	<i>Wydatek mniejszy, ponieważ w skutek niekorzystnej zimy ilość pni znacznie się zmniejszyła.</i>					
—	26	<i>Wydatek większy wedle koniecznej potrzeby.</i>					
42	462						
17	2						
59	434						
	405						
—	122	<i>Wydatek większy, ponieważ zapłacono niepreliminowany podatek gruntowy i domowy od zakupionej realności l. 113.</i>					
—	—						
—	122						
—	—						
—	122						

Wydatki i dochody.

2. a) Wyższa szkoła

Liczba		Poszczególne	Wynikłości w roku 1885.		Kwota prelimino- wana wedle ustawy z dnia 8. Października 1884.
ru- bryki	po- zycyi		zł.	ct.	
budżetu					zł.
VII.	45	Stacya kontroli nasion	54	75	100
—	—	Rozmaite:			
		a) Przedpłata na dziennik praw państwa r. 1885.	2	zł. — ct.	
		b) Najem pokoju na pracownię fizyki	72	" — "	
		c) Koszta sporządzenia kontraktu o dzie- rżawę restauracyi	33	" 34 "	
		d) Konserwacya dróg zakładowych	198	" 02 "	
		e) Należytość skarbową od przeniesienia własności domu pod l. 113	183	" 75 "	
		f) Drobne	—	" 20 "	
			489	31	—
Dochody.					
I.	1	Subwencya z c. k. Skarbu Państwa	5.500	—	5.500
II.	2	Subwencya z funduszu kultury krajowej	3.860	—	3.860
III.		Oplaty od uczniów.			
	3	Wpisowe	215	—	350
	4	Czesne	2.062	50	3.000
	5	Oplata za ćwiczenia w laboratorium	315	—	500
	6	Na bibliotekę	164	—	280
	7	Na usługę	410	—	780
		Suma rubryki III.	3.166	50	4.910
IV.	8	Dochód z pasieki	—	—	230
V.	9	Sprzedaż płodów z pola doświadczalnego i ogrodu	189	94	250
VI.	10	Dochód ze stacyi kontroli nasion	—	—	65

rolnicza w Dublanach.

Wydatki i dochody.

W porównaniu z kwotą preliminowaną okazują się wyniki		Uzasadnienie różnic	Należytości			
			z roku bieżącego			
mniejsze	większe					
zł.	zł.		zł.	ct.	zł.	ct.
45	—	Wydatek mniejszy. Ponieważ stacya nie daje żadnego dochodu, przeto i w wydatkach ograniczono się tylko do koniecznych potrzeb urzędnia.				
—	489	Wydatki budżetem nieobjęte, spowodowane konieczną potrzebą. (LW. 7.093/85, 17.003/85, 44.591/85 i 6.058/85.)				
—	—					
—	—					
135	—	Dochody mniejsze z powodu licznych zwolnień od opłat szkolnych i z powodu mniejszej liczby przyjętych uczniów. (LW. 19.237/85, 19.240/85, 22.927/85, 65.779/85 i 37.384/86.)				
938	—					
185	—					
116	—					
370	—					
1.744	—					
230	—	Nie było żadnego dochodu z powodu, jak wyjaśnienie do rubr. V. poz. 40 wydatków.				
60	—	Dochód mniejszy, ponieważ część pola doświadczalnego użytą została pod budowę gmachu szkolnego.	8	04	—	—
65	—	Dochodu nie było. Patrz wyjaśnienie do rubr. VII. wydatków.				

Dochody.

2. a) Wyższa szkoła

Liczba		Poszczególne	Dochody w roku 1885.		Kwota preliminowana wedle ustawy z dnia 8. Października 1884.
ru- bryki	po- zycy		zł.	ct.	
budżetu					zł.
—	—	Rozmaite:			
		a) Dary na środki naukowe	34	—	ct.
		b) Kurs gorzelnictwa w Dublinach za ćwiczenia w laboratorjach szkoły	40	—	" "
		c) Czynsz za najem pokojów w real. l. 113	265	32	" "
		d) Zwroty zaliczek na płace z lat ubiegłych	445	—	" "
		e) Drobne	16	24	" "
			800	56	—
—	—	Dotacya z funduszu krajowego	23.817	21	18.500

rolnicza w Dublanach.

Dochody.

W porównaniu z kwotą preliniowaną okazują się dochody		Uzasadnienie różnic	Należności			
			czynne		bierne	
mniejsze	większe		z roku bieżącego			
zł.	zł.		zł.	ct.	zł.	ct.
—	801	Przypadkowe te dochody nie były preliniowane. <i>ad a).</i> Dary na środki naukowe wynosiły sumę 795 zł. z tych jednak kwotę 761 „ jako przeznaczoną na cele specjalne, przeniesiono do rachunku roku 1886., pozostaje tedy, jak wyżej 34 zł. (L.W. 35.216/86.)	106	68	—	—
—	5.317	<i>Dochód większy w wysokości niedoboru.</i>				

Wydatki.

2. b) Szkoła parobków i dozorców

Liczba		Poszczególnienie	Wydatki w roku 1885.		Kwota preliminowana wedle ustawy z dnia 8. Października 1884.
ru- bryki	po- zycy		zł.	ct.	
budżetu					
Wydatki.					
I. Płace nauczycieli.					
I.	1	Nauczyciel fachowy	1.312	50	920
	2	Nauczyciel pomocniczy	791	66	700
	3	Docent weterynaryi	150	—	150
	4	Katecheta	199	92	200
	5	Dwaj dozorczy robót ręcznych	540	—	780
	6	Dodatek 5-letni dla nauczyciela pomocniczego	—	—	—
		Razem	2.994	08	2.750
	—	Do tego zaliczka udzielona na płacę 150 zł. — ct. po strąceniu ściągniętych rat bieżących 67 „ 50 „	82	50	—
		Suma rubryki I.	3.076	58	2.750
II. Koszta administracyjne.					
II.	7	Zarząd: a) remuneracya dyrektora 400 zł. b) potrzeby kancelaryjne, inseraty, druki i portorya 80 „	480	—	500
	8	Opał i oświetlenie	246	80	240
	9	Utrzymanie budynku szkolnego i ruchomości, ubezpieczenie i kominiarz	115	53	300
	10	Koszta nabożeństwa obrz. gr. kat.	59	—	300
		Suma rubryki II.	901	33	1.340
III. Utrzymanie uczniów.					
III.	11	Stołowanie	3.302	80	4.032
	12	Odzież, pościel i pranie	1.423	12	1.680
		Suma rubryki III.	4.725	92	5.712

gospodarskich w Dublanach.

Wydatki.

W porównaniu z kwotą preliminowaną okazują się wydatki		Uzasadnienie różnic	Należytości						
			czynne		bierne				
z roku bieżącego									
mniejsze	większe		zł.	ct.	zł.	ct.			
zł.	zł.								
—	392	Wydatek większy, ponieważ posada nauczyciela fachowego nie była obsadzona, w skutek czego wykłady przedmiotów szkolnych powierzyć musiano nauczycielom szkoły wyższej; wynagrodzenie tychże wyniosło obok wykazany wyższy wydatek. (LW. 21.934/85 i 65.606/85.)							
—	92	Wydatek większy z powodu, że za płacę wyznaczoną budżetem, nie można było pozyskać odpowiedniej osobistości na opróżnioną posadę nauczyciela pomocniczego. Nowo więc mianowanemu nauczycielowi musiano przyznać płacę wyższą (LW. 5.170/85); podwyższenie to uznał Wysoki Sejm za usprawiedliwione, uchwalając w budżecie na rok 1886. dla nauczyciela pomocniczego tytułem rocznej płacy kwotę 800 zł.							
240	—	Wydatek mniejszy na podstawie umówionych niższych wynagrodzeń.							
240	484								
—	82	Wydatek niepreliminowany, wstawiony w rubrykę płac w myśl uchwały Wys. Sejmu z dnia 14. Października 1874., znajduje pokrycie w obok wykazanej należytości czynnej.				82	50	—	—
240	566					82	50	—	—
	326								
20	—	Wydatki w ogóle mniejsze o 13 zł. wedle istotnej potrzeby.							
—	7								
184	—	Wydatek mniejszy na podstawie rzeczywistych kosztów.							
241	—	Wydatek mniejszy, ponieważ przez połowę roku miejscowym kapelanem był ksiądz obrz. gr. kat., który nabożeństwo tegoż obrządku odprawiał bezpłatnie.							
445	7								
438									
729	—	Wydatki mniejsze, zastosowane do rzeczywistych potrzeb.							
257	—								
986	—								

Wydatki i dochody.

2. b) Szkoła parobków i dozorców

Liczba		Poszczególne	Wynikłości w roku 1885.		Kwota prelimino- wana wedle ustawy z dnia 8. Października 1884.
ru- bryki	po- zycyi		zł.	ct.	
budżetu					zł.
IV.		Potrzeby naukowe.			
	13	Zaprzęgi do demonstracyi	72	76	80
	14	Przybory do pisania i nauki uczniów	96	56	120
	15	Przykupno zwierząt do sekeyi	6	—	30
	16	Przykupno modeli machin i narzędzi	194	40	200
		Suma rubryki IV.	369	72	430
—	—	Rozmaite	114	—	—
		Do ch o d y.			
I.	1	Subwencya z c. k. Skarbu Państwa	1.500	—	1.500
II.		O p ł a t y i d a t k i.			
	2	O p ł a t y za utrzymanie uczniów	434	10	480
	3	Datki Rad powiatowych, Towarzystw gospodarczych i innych	—	—	360
		Suma rubryki II.	434	10	840
III.	4	Zarobek uczniów	295	84 ¹ / ₂	504
—	—	Rozmaite	5	36	—
—	—	Dotacya z funduszu krajowego	6.952	24 ¹ / ₂	7.388

gospodarskich w Dublanach.

Wydatki i dochody.

W porównaniu z kwotą preliminowaną okazują się wyniki		Uzasadnienie różnic	Należności			
			czynne		bierne	
mniejsze zł.	większe zł.		z roku bieżącego			
			zł.	ct.	zł.	ct.
7	—	} Wydatki <i>mniejsze</i> z powodu ograniczenia się do najniezbędniejszych potrzeb. } <i>Wydatek mniejszy</i> , ponieważ zakupywane zwierzęta na kośćce dla muzeum szkoły wyższej, służyły oraz do ćwiczeń sekcyjnych w szkole parobków. <i>Wydatek mniejszy</i> wedle potrzeby.				
23	—					
24	—					
6	—					
60	—					
—	114	Z zarachowanego wydatku przypisano do zwrotu jako należność czynną 84 zł., resztę zaś wydano na podróż do domu wydalonemu uczniowi (5 zł.) i na zapomogę dla dozorecy (25 zł.). (L.W. 39.508/85.)	84	—	—	—
—	—					
46	—	<i>Dochód mniejszy</i> , odpowiedni liczbie uczniów płacących. W roku przedmiotowym nie było dochodów tego rodzaju.				
360	—					
406	—					
208	—	<i>Dochód mniejszy</i> z powodu, że uczniów używano przeważnie do bezpłatnych robót w ogrodzie szkolnym i na polu doświadczalnym.				
—	6	Dochód przypadkowy.				
436	—	<i>Dochód mniejszy</i> w miarę potrzeby pokrycia niedoboru.				

3. Folwark

Liczba		Sumaryusz	Wynikłości w r. 1885.					
ru- bryki	po- zycy		zwyczajne		nadzwyczajne		Razem	
budżetu			zł.	ct.	zł.	ct.	zł.	ct.
Wydatki.								
I.	1-18	Wydatki na gospodarstwo	8.179	37	1.973	80 ¹ / ₂	10.153	17 ¹ / ₂
II.	19	Torfiarnia	—	—	—	—	—	—
III.	20	Cegielnia	—	—	7.984	39	7.984	39
IV.	21-23	Podatki i opłaty	614	63	267	75	882	38
V.	24-25	Splata kapitałów i odsetków dłużnych	3.121	—	—	—	3.121	—
VI.	26	Rozmaite nieprzewidziane	772	61	—	—	772	61
—	—	Nadwyżka dochodów	1.778	39	—	—	1.778	39
Suma wydatków rzeczywist., budżetem objętych			14.466	—	10.225	94 ¹ / ₂	24.691	94 ¹ / ₂
Dochody.								
I.	1-4	Dochody z gospodarstwa	10.679	20 ¹ / ₂	—	—	10.679	20 ¹ / ₂
II.	5	Z torfiarni	—	—	—	—	—	—
III.	6	Z cegielni	—	—	13.477	—	13.477	—
IV.	7-9	Dochody z propinacyi, młyna i polowania	470	—	—	—	470	—
V.	10	Rozmaite nieprzewidziane	65	74	—	—	65	74
—	—	Dotacya z funduszu krajowego	—	—	—	—	—	—
Suma dochodów rzeczywist., budżetem objętych			11.214	94 ¹ / ₂	13.477	—	24.691	94 ¹ / ₂

Stan majątku

Stan czynny.

Należytości czynne:		Szczegół.		Ogół.	
A) w rubrykach wydatków z roku bieżącego		77 zł. — ct.			
B) w rubrykach dochodów:					
1. z roku bieżącego		1.249 zł. 90 ct.			
2. z lat ubiegłych:					
a)	za zboże (rubr. I. poz. 1 a)	93 zł.	24 ¹ / ₂ ct.		
b)	z najmu pól i łąk (rubr. I. poz. 2)	116 "	— "		
c)	za nabiał (rubr. I. poz. 3 a)	420 "	71 "		
d)	z młyna	150 "	— "		
e)	z funduszu budowy laboratoryum chemicznego w Dublanach (rubr. V. poz. 10):				
α)	za kamień	360 zł.	— ct.		
β)	wartość materiałów budowl.	1.351 "	40 "	1.711 "	40 "
		2.491 "	35 ¹ / ₂ "	3.741 "	25 ¹ / ₂ "
Czysty stan bierny				54.109 "	22 ¹ / ₂ "
		Zgodnie ze sumą stanu biernego		57.927 zł. 48 ct.	

w Dublanach.

Kwota preliminowana wedle ustawy z dnia 8. Października 1884.			Wynikłości są zatem:						Należytości			
zwy- czajne	nadzwy- czajne	Razem	mniejsze		większe		w ogóle		czynne		bierne	
			zwy- czajne	nad- zwy- czajne	zwy- czajne	nadzwy- czajne	mniejsze	większe	z roku bieżącego			
zł.	zł.	zł.	zł.	zł.	zł.	zł.	zł.	zł.	zł.	ct.	zł.	ct.
7.595	2.070	9.665	—	96	584	—	—	488	77	—	—	—
200	—	200	200	—	—	—	200	—	—	—	—	—
—	5.400	5.400	—	—	—	2.584	—	2.584	—	—	—	—
720	215	935	105	—	—	53	52	—	—	—	—	—
3.121	—	3.121	—	—	—	—	—	—	—	—	—	—
50	—	50	—	—	723	—	—	723	—	—	—	—
—	—	—	—	—	1.778	—	—	1.778	—	—	—	—
11.686	7.685	19.371	305	96	3.085	2.637	252	5.573	77	—	—	—
								5.321				
12.420	—	12.420	1.741	—	—	—	1.741	—	200	58	—	—
200	—	200	200	—	—	—	200	—	—	—	—	—
—	5.400	5.400	—	—	—	8.077	—	8.077	1.029	32	—	—
490	—	490	20	—	—	—	20	—	20	—	—	—
50	—	50	—	—	16	—	—	16	—	—	—	—
811	—	811	811	—	—	—	811	—	—	—	—	—
13.971	5.400	19.371	2.772	—	16	8.077	2.772	8.093	1.249	90	—	—
								5.321				

z końcem roku 1885.

Stan bierny.

Należytości bierne w rubrykach wydatków, z lat ubiegłych:

Szczegół.

Ogól.

a) należytość rządowa od przeniesienia własności folwarku (rubr. IV. poz. 23)

1.874 zł. 25 ct.

b) kapitały dłużne Towarzystwu kredytowemu ziemskiemu (rubr. V. poz. 24)

16.053 „ 23 „

c) Kapitał dłużny galicyjs. Towarzystwu gospodarczemu (rubr. V. poz. 25)

40.000 „ — „

57.927 zł. 48 ct.

Suma stanu biernego

57.927 zł. 48 ct.

Wydatki.

3. Folwark

Liczba		Poszczególne	Wydatki w roku 1885.		Kwota preliminowana wedle ustawy z dnia 8. Października 1884.
ru- bryki	po- zyty		zł.	ct.	zł.
budżetu					
Wydatki.					
I. Wydatki na gospodarstwo.					
1		Płace i zasługi wraz z wynagrodzeniem administratora i częścią płacy kasyera	1.595	—	1.600
2		Najem robotnika	2.256	04 ¹ / ₂	2.400
3		Dokupno i zmiana nasienia	367	52	250
4		„ nawozów dopełniających	300	—	300
5		„ karmy, owsa, grysu i makuchów	2.592	99 ¹ / ₂	1.600
6		Zastąpienie zużytych koni i uprzęży	59	91	250
7		Utrzymanie budynków i ogrodzeń:			
		a) zwyczajne	189	61	150
		b) nadzwyczajne	96	12	120
8		Utrzymanie i naprawa maszyn i narzędzi, oraz kucie koni:			
		a) zwyczajne	138	31	260
		b) nadzwyczajne	—	—	120
9		Utrzymanie rowów i dróg	—	—	50
10		Wywóz stawarki i regulacja stawów, <i>nadzwyczajne</i>	326	59	300
11		Melioracje łąk, <i>nadzwyczajne</i>	760	32 ¹ / ₂	750
12		Drenowanie pól „	790	77	780
13		Zabezpieczenie od pożaru i zarazy	197	41	300
14		Kuchnia folwarczna	297	84	150
15		Koszta kancelaryjne	—	—	25
16		Światło i smarowidło	51	76	60
17		Kultura lasu	17	—	50
18		Rogatki, posyłki i jazdy w interesach folwarku	115	97	150
		Suma rubryki I. } zwyczajne	8.179	37	7.595
		} <i>nadzwyczajne</i>	1.973	80 ¹ / ₂	2.070
		Razem	10.153	17 ¹ / ₂	9.665

w Dublanach.

Wydatki.

W porównaniu z kwotą preliminowaną okazują się wydatki		Uzasadnienie różnic	Należytości			
			czynne		bierne	
z roku bieżącego						
mniejsze	większe		zł.	ct.	zł.	ct.
zł.	zł.					
5	—	Różnica nieznaczna.	77	—	—	—
144	—	<i>Wydatki mniejsze</i> z powodu lichych urodzajów i ponieważ łąki, na których przeprowadzono meliorację, w części nie były koszone.				
—	117	<i>Wydatek większy</i> , ponieważ okazała się potrzeba dokupna grochu i kukurudzy do siewu w miejsce koniczu, którego produkcya w roku 1884. zawiodła.				
—	—					
—	993	<i>Wydatek większy</i> z powodu większego przychowku młodego bydła i małej ilości zebranego siana, tudzież z powodu dokupna owsa dla koni szkolnych i karmy do tuczenia wieprzów. Natomiast uzyskano więcej za owies dostarczony szkołom i ze sprzedaży przychowku i nierogacizny. (Patrz rubr. I. poz. 1. b), 3. a) β) i 3. b) dochodów.)				
190	—	<i>Wydatek mniejszy</i> , ponieważ nie zachodziła potrzeba dokupywania koni.				
—	40					
24	—	} <i>Wydatki w ogóle większe</i> o 16 zł. wedle potrzeby.				
122	—					
120	—	} <i>Wydatki mniejsze</i> , ponieważ w tym roku nie kupowano żadnych nowych maszyn i narzędzi, reparacye zaś (z powodu dokonanych w roku ubiegłym gruntownych napraw) kosztowały mniej; również nie wydano nic z kredytu nadzwyczajnego.				
50	—	Dobry stan rowów i dróg nie wymagał żadnego nakładu.				
—	27	<i>Wydatek większy</i> na podstawie rzeczywistego kosztu.				
—	10					
—	11	} Różnice nieznaczne.				
103	—	<i>Wydatek mniejszy</i> z powodu lichych zbiorów.				
—	148	<i>Wydatek większy</i> , ponieważ wydawano wikt pomocnikowi kowala.				
25	—	Nie było żadnego wydatku.				
8	—	<i>Wydatek mniejszy</i> wedle potrzeby.				
33	—	<i>Wydatek mniejszy</i> , ponieważ założona szkółka dopiero w następnych latach będzie przesadzana.				
34	—	Wydatki tego rodzaju nie dadzą się naprzód dokładnie obliczyć.				
714	1.298		77	—	—	—
144	48		—	—	—	—
858	1.346		77	—	—	—
	488					

Wydatki.

3. Folwark

Liczba		Poszczególnienie	Wydatki w roku 1885.		Kwota preliminowana wedle ustawy z dnia 8. Października 1884.
ru- bryki	po- zycy		zł.	ct.	zł.
budżetu					
II.	19	Torfiarnia	—	—	200
III.	20	Cegielnia, nadzwyczajne	7.984	39	5.400
IV.		Podatki i opłaty.			
	21	Podatek gruntowy i domowy	548	07	675
	22	„ dochodowy z młyna i propinacyi	66	56	45
	23	Należytość od przeniesienia własności folwarku, pierwsza rata, nadzwyczajne	267	75	215
		Suma rubryki IV. { zwyczajne	614	63	720
		{ nadzwyczajne	267	75	215
		Razem	882	38	935
V.		Splata kapitałów i odsetków dłużnych.			
	24	Towarzystwu kredytowemu ziemskiemu:			
		a) 81 i 82 rata kapitału od pożyczki 10.000 złr. m. k.	506	zł. 81 ³ / ₄ ct.	
		4 ⁰ / ₀ odsetki	18	„ 18 ¹ / ₄ „	525 zł.
		b) 12 i 13 rata kapitału od pożyczki 5.000 zł. w. a.	66	zł. 42 ct.	
		5 ⁰ / ₀ odsetki	233	„ 58 „	300 „
		c) 3 i 4 rata kapitału od pożyczki 11.600 zł. w. a.	123	zł. 38 ct.	
		5 ⁰ / ₀ odsetki	572	„ 62 „	696 „
			1.521	—	1.521
	25	Renta c. k. gal. Towarzystwu gospodarczemu	1.600	—	1.600
		Suma rubryki V.	3.121	—	3.121

w Dublanach.

Wydatki.

W porównaniu z kwotą preliminowaną okazują się wydatki		Uzasadnienie różnic	Należitości						
mniejsze zł.	większe zł.		czynne		bierne				
			z roku bieżącego						
zł.	zł.		zł.	ct.	zł.	ct.			
200	—	Koszta przygotowawczych i przedwstępnych robót dla zaprowadzenia racjonalnego wyrobu torfu maszynowego poniósł bezpośrednio fundusz krajowy (patrz zamknięcie tegoż funduszu rubr. XVI. poz. 200. dział 3.); wydatek na ten cel wynosił 2.728 zł., z którego na rok 1885. zarachowano 1.213 zł. 95 ct., na rok zaś 1886. 1.514 zł. 05 ct. (L.W. 10.175/85.)							
—	2.584	Wydatek większy z powodu większej produkcji, znajduje zupełne pokrycie w znacznie wyższych od budżetu dochodach ze sprzedaży cegły (patrz wyjaśnienie do rubr. III. dochodów).							
127	—	Wydatek mniejszy } wedle wezwań płatniczych c. k. Wydatek większy } Urzędu podatkowego.							
—	22								
—	53	Wyplacona kwota jest pierwszą ratą splatą tej należitości, wynoszącej sumę 2.142 zł., w myśl re-skryptu c. k. Ministerstwa Skarbu z dnia 31. Sierpnia 1885., którym zezwolono na splatę takowej w ośmiu ratach rocznych, począwszy od roku 1885.							
127	22								
—	53								
127	75								
52									
		<i>ad a).</i> Pożyczka zaciągnięta wynosiła 10.000 złr. m. k., czyli 10.500 zł. — ct. w. a. po koniec r. 1885. splacono 10.427 „ 48 „ „ pozostaje dług . 72 zł. 52 ct. w. a.							
		<i>ad b).</i> Pożyczka zaciągnięta wynosiła . 5.000 zł. — ct. w. a. po koniec r. 1885. splacono 378 „ 46 „ „ pozostaje dług . 4.621 zł. 54 ct. w. a.							
		<i>ad c).</i> Pożyczka zaciągnięta wynosiła . 11.600 zł. — ct. w. a. po koniec r. 1885. splacono 240 „ 83 „ „ pozostaje dług . 11.359 zł. 17 ct. w. a.							

Wydatki.

3. Folwark

Liczba		Poszczególne	Wydatki w roku 1885.		Kwota prelimino- wana wedle ustawy z dnia 8. Października 1884.
ru- bryki	po- zycyi		zł.	ct.	
budżetu					zł.
VI.	26	Rozmaite nieprzewidziane:			
		a) Składka konkurencyjna na budowę szkoły ludowej w Dublanach	250	— ct.	
		b) Materiał do budowy mostku na dro- dze gminnej	30	" — "	
		c) Radzie szkolnej miejscowej dodatek do płacy nauczyciela ludowego za r. 1885.	8	" 63 "	
		d) Koszta zakupna buhaja rasy Algau	431	" 11 "	
		e) Lekarstwa	9	" 66 "	
		f) Dyety administratora folwarku za wy- jazdy w sprawach gorzelnianych	16	" — "	
		g) Rozmaite drobne	27	" 21 "	
			772	61	50
		Nadwyżka dochodów oddana funduszowi krajowemu	1.778	39	—

w Dublanach.

Wydatki.

W porównaniu z kwotą preliminowaną okazują się wydatki		Uzasadnienie różnic	Należitości				
			czynne		bierne		
z roku bieżącego							
zł.	zł.		zł.	ct.	zł.	ct.	
	723	Wydatek większy, usprawiedliwiony wykazanymi koniecznymi potrzebami. (L.W. 25.189/85, 30.881/85 i 13.365/86.)					
—	1.778	Nadwyżka dochodów powstała w skutek wpływu ze sprzedaży całego zapasu cegły z r. 1884. (Patrz wyjaśnienie do rubr. III. dochodów.) Właściwy wynik obrotu tego funduszu w porównaniu z budżetem przedstawia się następująco: Wydatki w ogóle (bez nadwyżki dochodów) wynosiły 22.913 zł. 55 ¹ / ₂ ct. Dochody budżetowe (z wyłączeniem niepreliminowanego dochodu ze sprzedaży zapasu cegły, pozostałego z roku 1884.) wynosiły 18.971 „ 83 ¹ / ₂ „ niedobór 3.941 zł. 72 ct. Dotacya budżetem przyzwolona 811 „ — „ Wynik obrotu zatem w porównaniu z budżetem okazuje się <i>niekorzystniejszy</i> o 3.130 zł. 72 ct. po uwzględnieniu zaś <i>nadzwyczajnego</i> dochodu ze sprzedaży cegieł w kwocie 5.720 „ 11 „ okazuje się wynik w ogóle <i>korzystniejszy</i> o 2.589 zł. 39 ct.					

Dochody.

3. Folwark

Liczba		Poszczególnienie	Dochody w roku 1885.		Kwota preliminowana wedle ustawy z dnia 8. Października 1884.
ru- bryki	po- zycy		zł.	ct.	
budżetu			zł.	ct.	zł.
Dochody.					
Dochody z gospodarstwa.					
I.	1	a) Ze sprzedaży ziemiopłodów 3.767 zł. 15 ct. b) Za owies i siano dostarczone szkołom 717 „ 63 „	4.484	78	6.000
	2	Z wynajętych ról, łąk i pastwisk	1.061	89	800
	3	Ze sprzedaży płodów zwierzęcych: a) Krowiarnia: α) mleko 2.740 zł. 97 ¹ / ₂ ct. β) przychówek 771 „ 76 „ γ) sprzedane braki 343 „ — „	3.855	73 ¹ / ₂	4.400
		b) Nierogacizna	257	70	120
		c) Owce	13	50	40
		d) Ryczałt od szkół rolniczych za straty, wynikające z zastosowania inwentarza do potrzeb szkół	1.000	—	1.000
	4	Z lasu i stawów	5	60	60
		Suma rubryki I.	10.679	20¹/₂	12.420
II.	5	Z torfarni	—	—	200

w Dublanach.

Dochody.

W porównaniu z kwotą preliminowaną okazują się dochody		Uzasadnienie różnic	Należytości			
			z roku bieżącego			
mniejsze	większe					
zł.	zł.		zł.	ct.	zł.	ct.
1.515	—	Z powodu lichych urodzajów i notorycznie niskich cen zboża dochód <i>ad a)</i> <i>mniejszym</i> był od preliminowanego o 1.633 zł. dochód zaś <i>ad b)</i> z powodu, jak wyjaśnienie do rubr. I. poz. 5 wydatków, <i>większym</i> był o 118 „ w ogóle tedy dochód był <i>mniejszy</i> o 1.515 zł.				
—	262	<i>Dochód większy</i> wedle zawartych umów, tudzież z powodu ściągnięcia części zaległości.	166	61	—	—
544	—	<i>Dochód mniejszy</i> , a mianowicie: <i>ad a)</i> z powodu złej karmy dla krów i pozostawienia większej ilości cieląt — <i>mniej</i> 759 zł. <i>ad γ)</i> dla braku kupca i niskich cen bydła — <i>mniej</i> 97 „ 856 zł. <i>ad β)</i> z powodu większego zbytu odchowanego przychowku (patrz wyjaśnienie do rubr. I. poz. 5 wydatków) — <i>więcej</i> 312 „ w ogóle zatem okazuje się <i>dochód mniejszy</i> , jak obok, o 544 zł.	33	97	—	—
—	138	<i>Dochód większy</i> z powodu znaczniejszej sprzedaży.				
27	—	<i>Dochód mniejszy</i> , ponieważ zatrzymano większą ilość owiec dla potrzeb szkoły.				
—	—					
55	—	Z lasu w tym roku nic nie sprzedano.				
2.141	400		200	58	—	—
1.741						
200	—	W tej rubryce nie było żadnego dochodu. Patrz wyjaśnienie do rubr. II. poz. 19 wydatków.				

Dochody.

3. Folwark

Liczba		Poszczególne	Dochody w roku 1885.		Kwota preliminowana wedle ustawy z dnia 8. Października 1884.
ru- bryki	po- zycy		zł.	ct.	zł.
budżetu					
III.	6	Z cegielni, nadzwyczajne	13.477	—	5.400
IV.		Dochody z propinacyi, młyna i polowania.			
	7	Z propinacyi	420	—	420
	8	Z młyna	—	—	20
	9	Z polowania	50	—	50
		<u>Suma rubryki IV.</u>	<u>470</u>	<u>—</u>	<u>490</u>
V.	10	Rozmaite nieprzewidziane	65	74	50
—	—	Dotacya z funduszu krajowego	—	—	811

w Dublanach.

Dochody.

W porównaniu z kwotą preliniowaną okazują się dochody		Uzasadnienie różnic	Należitości			
			czynne		bierne	
mniejsze zł.	większe zł.		z roku bieżącego			
			zł.	ct.	zł.	ct.
—	8.077	Ze sprzedaży cegły, pozostałej w zapasie z roku ubiegłego, uzyskano 5.720 zł. 11 ct., reszta zaś w kwocie 7.756 zł. 89 ct. stanowi dochód roku przedmiotowego, który w porównaniu z kwotą preliniowaną . . . 5.400 „ — „ większym jest o . . . 2.356 zł. 89 ct. z uwzględnieniem zaś wartości pozostałych z końcem roku zapasów w kwocie 532 zł. 74 ct., mieszczącej się w obok wykazanej należitości czynnej, pokrywa w zupełności przekroczenie rubryki III. wydatków.	1.029	32	—	—
20	—	Nie było dochodu, — o zaległą należitość toczy się spór sądowy z dzierżawcą.	20	—	—	—
20	—		20	—	—	—
—	16	<i>Dochód większy w obec niestałości tej rubryki.</i>				
811	—	<i>Dochód mniejszy, ponieważ wpływ ze sprzedaży cegły z zapasów roku ubiegłego pokrył cały niedobór funduszu, a nadto jeszcze spowodował nadwyżkę dochodów, oddaną funduszowi krajowemu. (Patrz wyjaśnienie w wydatkach przy rubr. „Nadwyżka dochodów“).</i>				

Wydatki i dochody.

4. Kurs gorzelnictwa

Liczba		Poszczególne	Wynikłości w roku 1885.		Kwota preliminowana wedle ustawy z dnia 8. Października 1884.
ru- bryki	po- zycy		zł.	ct.	zł.
budżetu					
Wydatki.					
I. Płace nauczycieli.					
I.	1	Kierownik kursu	250	—	250
	2	Prelegenci za wykłady:			
		a) arytmetyki, geometryi i stereometri	115	—	115
		b) fizyki	75	—	75
		c) chemii	100	—	100
		d) gorzelnictwa	290	—	300
		e) o maszynach i kotłach	125	—	125
		f) o opodatkowaniu	60	—	60
		g) o rachunkowości	20	—	60
		h) za ćwiczenia w laboratorium	150	—	150
		Suma rubryki I.	1.185	—	1.235
II. Koszta administracyjne.					
II.	3	Druki, inseraty, portorya i t. p.	13	46	15
	4	Koszta przewozu prelegentów	23	35	30
		Suma rubryki II.	36	81	45
III. Potrzeby naukowe.					
III.	5	Szkole rolniczej w Dublinach za użycie laboratorium	40	—	40
	6	Wycieczki profesorów z uczniami	—	—	25
	7	Książki i czasopisma	34	94	45
		Suma rubryki III.	74	94	110
IV.	8	Zapomogi dla uczniów	110	—	250
V.	9	Różne drobne	8	99	5
		Suma wydatków	1.415	74	1.645
Dochody.					
I.	1	Subwencja z c. k. Skarbu Państwa.	1.000	—	1.000
II.	2	Opłaty od uczniów	172	—	240
III.	3	Różne przypadkowe	—	—	—
—	—	Dotacja z funduszu krajowego	243	74	405
		Suma dochodów	1.415	74	1.645

w Dublanach.

Wydatki i dochody.

W porównaniu z kwotą preliminowaną okazują się wyniki		Uzasadnienie różnic	Należności			
			czynne		bierne	
mniejsze zł.	większe zł.		z roku bieżącego			
			zł.	ct.	zł.	ct.
—	—	Wydatki mniejsze z powodu mniejszej liczby godzin wykładowych.				
—	—					
—	—					
10	—					
—	—	Wydatki mniejsze wedle potrzeby.				
40	—					
—	—					
50	—					
—	—	Nie odbywano żadnych wycieczek, połączonych z kosztami. Wydatek mniejszy stosownie do potrzeby.				
1	—					
7	—					
—	—	Nie było potrzeby większego wydatku.				
8	—					
—	—					
25	—	Wydatek większy, niedający się naprzód ściśle obliczyć.				
10	—					
—	4					
35	—					
—	—	Dochód mniejszy, zależny od zamożności obowiązanych do zapłaty.				
140	—					
—	4					
233	4					
229	—					
—	—	Wynik ogólny nie wymagał całkowitego wyczerpania przyzwołonej budżetem dotacyi.				
68	—					
—	—					
161	—					
229	—					

5. Szkoła rolnicza, ogrodnicza

Liczba		Sumaryusz	Wynikłości w r. 1885.					
ru- bryki	po- zycyi		zwyczajne		nadzwyczajne		Razem	
budżetu			zł.	ct.	zł.	ct.	zł.	ct.
a) Szkoła rolnicza.								
Wydatki.								
I.	1-9	Płace nauczycieli	12.718	44	—	—	12.718	44
II.	10-14	Inne płace i zasługi	1.398	—	—	—	1.398	—
III.	15-26	Koszta administracyjne	5.351	28	4.708	07	10.059	35
IV.	27-35	Utrzymanie uczniów	11.633	90 ¹ / ₂	827	97	12.461	87 ¹ / ₂
V.	36-42	Potrzeby naukowe	1.737	82	3.931	85	5.669	67
Suma wydatków rzeczywist., budżetem objętych			32.839	44 ¹ / ₂	9.467	89	42.307	33 ¹ / ₂
Dochody.								
I.	1	Subwencya z c. k. Skarbu Państwa	5.000	—	—	—	5.000	—
II.	2-3	Oplaty od uczniów	10.200	—	—	—	10.200	—
III.	4	Dochód z gospodarstwa i spiżarni	100	—	—	—	100	—
IV.	5	Sprzedaż płodów z pola doświadczalnego	16	60	—	—	16	60
—	—	Rozmaite	115	55	—	—	115	55
—	—	Dotacya z funduszu krajowego	26.875	18 ¹ / ₂	—	—	26.875	18 ¹ / ₂
Suma dochodów rzeczywist., budżetem objętych			42.307	33 ¹ / ₂	—	—	42.307	33 ¹ / ₂
b) Szkoła ogrodnicza.								
Wydatki.								
I.	1-2	Płace nauczycieli	1.160	01	—	—	1.160	01
II.	3-8	Koszta administracyjne	305	33 ¹ / ₂	—	—	305	33 ¹ / ₂
III.	9-10	Utrzymanie uczniów	929	69	—	—	929	69
IV.	11-14	Potrzeby naukowe	1.115	36 ¹ / ₂	139	93 ¹ / ₂	1.255	30
Suma wydatków rzeczywist., budżetem objętych			3.510	40	139	93 ¹ / ₂	3.650	33 ¹ / ₂
Dochody.								
I.	1	Subwencya z c. k. Skarbu Państwa	2.000	—	—	—	2.000	—
II.	2	Z ogrodu za ogrodowizny, szczepy i owoce	552	23	—	—	552	23
—	—	Dotacya z funduszu krajowego	1.098	10 ¹ / ₂	—	—	1.098	10 ¹ / ₂
Suma dochodów rzeczywist., budżetem objętych			3.650	33 ¹ / ₂	—	—	3.650	33 ¹ / ₂

i folwark w Czernichowie.

Kwota preliminowana wedle ustawy z dnia 15. Października 1884.			Wynikłości są zatem:						Należytości			
zwy- czajne	nadzwy- czajne	Razem	mniejsze		większe		w ogóle		czynne		bierne	
			zwy- czajne	nad- zwy- czajne	zwy- czajne	nadzwy- czajne	mniejsze	większe	z roku bieżącego			
zł.	zł.	zł.	zł.	zł.	zł.	zł.	zł.	zł.	zł.	ct.	zł.	ct.
12.123	—	12.123	—	—	595	—	—	595	—	—	—	—
1.550	—	1.550	152	—	—	—	152	—	—	—	—	—
3.170	1.950	5.120	—	—	2.182	2.758	—	4.940	—	—	—	—
11.045	700	11.745	—	—	588	128	—	716	104	07	—	—
2.030	3.640	5.670	292	—	—	292	—	—	—	—	—	—
29.918	6.290	36.208	444	—	3.365	3.178	152	6.251	104	07	—	—
								6.099				
5.000	—	5.000	—	—	—	—	—	—	—	—	—	—
11.500	—	11.500	1.300	—	—	—	1.300	—	275	—	—	—
100	—	100	—	—	—	—	—	—	—	—	—	—
40	—	40	23	—	—	—	23	—	—	—	—	—
—	—	—	—	—	115	—	—	115	—	—	—	—
19.568	—	19.568	—	—	7.307	—	—	7.307	—	—	—	—
36.208	—	36.208	1.323	—	7.422	—	1.323	7.422	275	—	—	—
								6.099				
1.160	—	1.160	—	—	—	—	—	—	—	—	—	—
445	—	445	140	—	—	—	140	—	—	—	—	—
900	—	900	—	—	29	—	—	29	—	—	—	—
515	80	595	—	—	601	60	—	661	—	—	—	—
3.020	80	3.100	140	—	630	60	140	690	—	—	—	—
								550				
2.000	—	2.000	—	—	—	—	—	—	—	—	—	—
525	—	525	—	—	27	—	—	27	—	—	—	—
575	—	575	—	—	523	—	—	523	—	—	—	—
3.100	—	3.100	—	—	550	—	—	550	—	—	—	—
								550				

5. Szkoła rolnicza, ogrodnicza

Liczba ru- bryki po- zycyi budżetu		Sumaryusz	Wynikłości w r. 1885.					
			zwyczajne		nadzwyczajne		Razem	
			zł.	ct.	zł.	ct.	zł.	ct.
		c) Folwark.						
		Wydatki.						
I.	1-15	Wydatki na gospodarstwo	8.754	90 ¹ / ₂	—	—	8.754	90 ¹ / ₂
II.	16-17	Las i plantacja wikła	560	34	1.663	24	2.223	58
III.	18	Wydatki na piec wapienny	4.922	53 ¹ / ₂	—	—	4.922	53 ¹ / ₂
IV.	19	Wydatki na cegielnię	1.660	49 ¹ / ₂	—	—	1.660	49 ¹ / ₂
V.	20	Wydatki na promy	220	—	—	—	220	—
VI.	21	Wydatki na utrzymanie brzegów Wisły	30	75	—	—	30	75
VII.	22-29	Podatki i opłaty	656	69	350	82	1.007	51
VIII.	30-31	Splata kapitałów i odsetków dłużnych	1.658	14	—	—	1.658	14
IX.	32	Rozmaite nieprzewidziane	527	54	—	—	527	54
—	—	Nadwyżka dochodów	—	—	—	—	—	—
		Suma wydatków rzeczywist., budżetem objętych	18.991	39¹/₂	2.014	06	21.005	45¹/₂
		Dochody.						
I.	1-6	Dochody z gospodarstwa	4.081	57 ¹ / ₂	—	—	4.081	57 ¹ / ₂
II.	7-8	Z lasu i wikła	2.194	44	—	—	2.194	44
III.	9	Z rybołówstwa	70	—	—	—	70	—
IV.	10	Z pieca wapiennego	6.228	30 ¹ / ₂	—	—	6.228	30 ¹ / ₂
V.	11	Z cegielni	1.501	50	—	—	1.501	50
VI.	12	Z propinacyi (i promy)	1.900	—	—	—	1.900	—
VII.	13	Lądowe i olborne	353	50	—	—	353	50
VIII.	14	Rozmaite nieprzewidziane	109	41	—	—	109	41
—	—	Dotacya z funduszu krajowego	4.566	72 ¹ / ₂	—	—	4.566	72 ¹ / ₂
		Suma dochodów rzeczywist., budżetem objętych	21.005	45¹/₂	—	—	21.005	45¹/₂

Stan majątku

Szkoła rolnicza.

Stan czynny.

Należytości czynne:

		Szczegół.	Ogół.
1. z roku bieżącego:			
a)	w rubrykach wydatków	104 zł. 07 ct.	
b)	" dochodów	275 " — "	379 zł. 07 ct.
2. z lat ubiegłych:			
a)	w rubrykach wydatków: zaliczki uczniów (rubryka IV. poz. 35)	55 zł. — ct.	
b)	" dochodów: opłaty od uczniów (rubr. II. poz. 2)	40 " — "	95 " — "
		<u>95 " — "</u>	474 zł. 07 ct.

Stan bierny.

Należytości bierne	— " — "
Czysty stan czynny	<u>474 zł. 07 ct.</u>

i folwark w Czernichowie.

Kwota preliminowana wedle ustawy z dnia 15. Października 1884.			Wynikłości są zatem:						Należności			
zwy- czajne	nadzw- yczajne	Razem	mniejsze		większe		w ogóle		czynne		bierne	
			zwy- czajne	nad- zw- yczajne	zwy- czajne	nadzw- yczajne	mniejsze	większe	z roku bieżącego			
zł.	zł.	zł.	zł.	zł.	zł.	zł.	zł.	zł.	zł.	ct.	zł.	ct.
3.358	350	3.708	—	350	5.397	—	—	5.047	—	—	—	—
600	1.000	1.600	40	—	—	663	—	623	—	—	—	—
6.000	—	6.000	1.077	—	—	—	1.077	—	—	—	—	—
300	—	300	—	—	1.360	—	—	1.360	—	—	—	—
25	—	25	—	—	195	—	—	195	—	—	—	—
60	—	60	29	—	—	—	29	—	—	—	—	—
719	351	1.070	62	1	—	—	63	—	—	—	—	—
2.001	—	2.001	343	—	—	—	343	—	—	—	—	—
100	—	100	—	—	428	—	—	428	—	—	—	—
1.389	—	1.389	1.389	—	—	—	1.389	—	—	—	—	—
14.552	1.701	16.253	2.940	351	7.330	663	2.901	7.653	—	—	—	—
								4.752	—	—	—	—
3.915	—	3.915	—	—	166	—	—	166	—	—	—	—
2.273	—	2.273	79	—	—	—	79	—	—	—	—	—
140	—	140	70	—	—	—	70	—	70	—	—	—
7.200	—	7.200	972	—	—	—	972	—	3 50	—	—	—
450	—	450	—	—	1.052	—	—	1.052	—	—	—	—
1.900	—	1.900	—	—	—	—	—	—	—	—	—	—
350	—	350	—	—	4	—	—	4	21	—	—	—
25	—	25	—	—	84	—	—	84	—	—	—	—
—	—	—	—	—	4.567	—	—	4.567	—	—	—	—
16.253	—	16.253	1.121	—	5.873	—	1.121	5.873	94 50	—	—	—
								4.752	—	—	—	—

z końcem roku 1885.

F o l w a r k .

Stan czynny.

Należności czynne w rubrykach dochodów z roku bieżącego Szczęgól. Ogól. 94 zł. 50 ct.

Stan bierny.

Należności bierne w rubrykach wydatków z lat ubiegłych:

a) należność rządowa od przeniesienia własności (rubr. VII. poz. 29) 918 zł. 43 $\frac{1}{2}$ ct.

b) kapitały dłużne krakow. Kasie oszczędności (" VIII. " 30) 2.500 " — " 3.418 " 43 $\frac{1}{2}$ "

Czysty stan bierny 3.323 zł. 93 $\frac{1}{2}$ ct.

Wydatki.

5. a) Szkoła rolnicza

Liczba		Poszczególnienie	Wydatki w roku 1885.		Kwota preliminowana wedle ustawy z dnia 15. Października 1884.
ru- bryki	po- zyty		zł.	ct.	zł.
budżetu					
Wydatki.					
I. Płace nauczycieli.					
I.	1	Nauczyciel fachowy, zarazem dyrektor	2.197	16	2.060
	2	3 nauczycieli fachowych do nauk zawodowych	3.980	—	4.320
	3	2 " " " " zasadniczych	2.480	—	2.480
	4	Kapelan i katecheta	800	—	800
	5	2 nauczycieli pomocniczych z płacą adjunktów	2.523	28	1.600
	6	Nauczyciel pomocniczy z płacą asystenta	—	—	—
	7	Ogrodnik jako docent	—	—	—
	8	Instruktor do robót praktycznych	475	—	600
	9	Opał dla kapelana i nauczycieli pomocniczych	263	—	263
		Suma rubryki I.	12.718	44	12.123
II. Inne płace i zaslugi.					
	10	Kasyer i magazynier	700	—	800
	11	Chłopiec do usług w laboratorium chemicznem	128	—	160
	12	Sługa szkolny	200	—	200
	13	Stróż	160	—	160
	14	2 pomocników stróża	210	—	230
		Suma rubryki II.	1.398	—	1.550

w Czernichowie.

Wydatki.

W porównaniu z kwotą preliminowaną okazują się wydatki		Uzasadnienie różnic	Należności			
			z roku bieżącego			
mniejsze	większe		zł.	ct.	zł.	ct.
zł.	zł.		zł.	ct.	zł.	ct.
—	137	Wydatek większy z powodu, że prowizoryczny kierownik szkoły zajęty był w zakładzie i pobierał płacę do 15. Marca 1885., nowo zaś mianowanemu tymczasowemu kierownikowi asygnowano takową od 19. Lutego 1885. (LW. 45.844/84, 9.348/85 i 14.347/85).				
340	—	Wydatek mniejszy z powodu interkalaryum w posadzie jednego nauczyciela.				
—	—					
—	923	Wydatek większy, ponieważ dla braku miejscowych sił musiano czasowo przyjąć osobnego dojeżdżającego nauczyciela do wykładów weterynaryi. Wydatek z tego tytułu wynosił 733 zł. 28 ct., a nadto przyznano nauczycielom za nadobowiązkowe wykłady gospodarstwa społecznego i chowu zwierząt domowych dodatkowe wynagrodzenie w kwocie 190 zł. (LW. 8.680/85, 19.913/85, 44.080/85 i 59.202/85). — Częściowo pokrycie znajduje to przekroczenie w mniejszym wydatku pod poz. 2.				
—	—					
—	—					
125	—	Wydatek mniejszy, gdyż posada ta nie przez cały rok była obsadzona.				
—	—					
465	1.060					
	595					
100	—	Wydatek mniejszy, ponieważ płaca kasyera nie została podwyższoną do wysokości kwoty preliminarowanej.				
32	—	Wydatek mniejszy z powodu wyznaczenia niższego wynagrodzenia.				
—	—					
20	—	Wydatek mniejszy, ponieważ wikt kosztował mniej.				
—	—					
152	—					

Wydatki.

5. a) Szkoła rolnicza

Liczba		Poszczególności	Wydatki w roku 1885.		Kwota prelimino- wana wedle ustawy z dnia 15. Października 1884.
ru- bryki	po- zycyi		zł.	ct.	
budżetu					zł.
III.		Koszta administracyjne.			
	15	Zarząd:			
		a) pomoc kancelaryjna dla Kuratoryi szkoły	300	—	ct.
		b) " " " " dyrektora	200	"	"
		c) potrzeby kancelaryjne szkoły	87	"	29 "
		d) druki i inseraty	313	"	73 "
		e) portorya i przesyłki	47	"	77 "
		f) koszta podróży w interesach zakładu	580	"	90 "
			1.529	69	1.050
	16	Opał	174	25	500
	17	Oświetlenie	295	97	230
	18	Utrzymanie budynków i ogrodzeń:			
		a) zwyczajne	2.252	23	700
		b) nadzwyczajne	3.604	32	1.000
		Do przeniesienia { zwyczajne	4.252	14	2.480
		{ nadzwyczajne	3.604	32	1.000

w Czernichowie.

Wydatki.

W porównaniu z kwotą preliminowaną okazują się wydatki		Uzasadnienie różnic	Należitości			
			czynne		bierno	
mniejsze	większe		z roku bieżącego			
zł.	zł.		zł.	ct.	zł.	ct.
—	480	Wydatek większy, ponieważ utrzymanie bióra Kuratoryi kosztowało więcej, jak również wynosiły więcej koszty insercyjne i koszty podróży w interesach zakładu z powodu niemożności dokładnego obliczenia naprzód wydatków tego rodzaju. (LW. 25.561/85, 48.393/85 i 65.601/85).				
326	—	Wydatek mniejszy dla lżejszej zimy, głównie zaś z powodu zarządzanej oszczędności i wykonywanej kontroli przy opalaniu sal wykładowych, gabinetów i muzeów szkolnych.				
—	66	Wydatek większy na podstawie rzeczywistego kosztu.				
—	1.552	Wydatek większy, gdyż oprócz zwykłej konserwacji i utrzymania budynków i ogrodzeń wykonane zostały następujące roboty: urządzono karczer i magazyn na strychu zakładu, postawiono nowy kurnik, założono część rynien przy gmachu szkolnym, odmalowano zachodnie okna zakładu, wprawiono w trzech salach nowe podłogi, postawiono cztery piece kafłowe, urządzono miejsce do gimnastyki i sprawiono odnośne przyrządy.				
—	2.604	W tym roku zaniechano robót około rekonstrukcyi dachu nad budynkiem szkolnym w preliminowanej kwocie 1.000 zł. — ct. natomiast poniesiono z tej pozycyi resztę kosztów poniżej zamieszczonych robót, zaczętych w roku 1884., których potrzebę przedstawiono Wys. Sejmowi w sprawozdaniu o Zakładzie czernichowskim z dn. 10. Września 1884. LW. 47.363, a mianowicie: a) wykonano przebudowanie studni za . . . 852 zł. 75 ct. b) dokończono przebudowanie leśniczówki za . . . 2.092 „ 01 „				
326	2.098	Do przeniesienia . 2.944 zł. 76 ct.			1.000 zł. — ct.	
—	2.604					

Wydatki.

5. a) Szkoła rolnicza

Liczba		Poszczególnienie	Wydatki w roku 1885.		Kwota prelimino- wana wedle ustawy z dnia 15. Października 1884.
ru- bryki	po- zycyi		zł.	ct.	
budżetu			zł.	ct.	zł.
III.	18	Z przeniesienia { zwyczajne nadzwyczajne	4.252 3.604	14 32	2.480 1 000
	19	Uporządkowanie dziedzica, <i>nadzwyczajne</i>	334	18	100
	20	Zabezpieczenie budynków od pożaru	69	96	100
	21	Płaca kominiarza	19	—	20
	22	Sprzęty i ruchomości: a) <i>zwyczajne</i> b) <i>nadzwyczajne</i>	271 769	15 57	100 850
	23	Koszta lustracyi zakładu	230	98	200
	24	Koszta nabożeństwa	66	81	70
	25	Lekarz i apteka	82	68	100
	26	Rozmaite nieprzewidziane	358	56	100
		Suma rubryki III. { zwyczajne nadzwyczajne	5.351 4.708	28 07	3.170 1.950
		Razem	10.059	35	5.120
IV.		Utrzymanie uczniów.			
	27	Żywność	7.603	41	7.500
	28	Opał do kuchni	475	—	475
	29	Służba kuchenna i sprzęty do kuchni	730	47	535
	30	Sprzęty do sal sypialnych, infirmaryi i jadalni: a) <i>zwyczajne</i> b) <i>nadzwyczajne</i>	134 827	75 97	100 700
		Do przeniesienia { zwyczajne nadzwyczajne	8.943 827	63 97	8.610 700

w Czernichowie.

Wydatki.

W porównaniu z kwotą preliminowaną okazują się wydatki		Uzasadnienie różnic	Należitości			
			czynne		bierne	
			z roku bieżącego			
mniejsze	większe		zł.	ct.	zł.	ct.
326	2.098	Z przeniesienia . 2.944 zł. 76 ct.	1.000	—	—	—
—	2.604	c) dokończono postawienie bramy i muru obwodowego za . . . 509 „ 91 „				
		d) dokończono przebudowanie schodów i wychodków za . . . 122 „ 25 „				
		e) zbadano przez delegowanego architekta roboty około rekonstrukcyi domu nauczycielskiego kosztem . . . 27 „ 40 „ 3.604 „ 32 „				
—	234	Wydatek przeto większy, jak obok, o 2.604 zł. 32 ct.				
		Wydatek większy, ponieważ przy plantowaniu dziedzica okazał się nadzwyczaj skalisty grunt, w którym musiano skałę do głębokości jednego metra dynamitem wykruszać, a następnie ziemią nawozić.				
30	—	Wydatek mniejszy z powodu otrzymanego zwrotu tytułem dywidendy asekuracyjnej za rok 1884.				
1	—					
—	171	Wydatek w ogóle większy o 91 zł. z powodu sprawienia przyrzędów gimnastycznych.				
80	—					
—	31					
3	—	Wydatki większe o 11 zł. wedle potrzeby.				
17	—					
—	259	Wydatek większy, w którym mieszczą się koszta dowożenia wody dla zakładu w kwocie 187 zł. 05 ct. i koszta najmu mieszkania dla docenta Stefczyka w kwocie 66 zł. 66 ct. (LW. 40.475/84).				
377	2.559					
80	2.838					
457	5.397					
	4.940					
—	103	Wydatek większy wedle istotnej potrzeby.				
—	—					
—	195	Wydatek większy na podstawie rzeczywiście poniesionych kosztów.				
—	35	Wydatki większe, ponieważ zamiast preliminowanych 50				
—	128	sprawiono 57 szafek dla uczniów.				
—	333					
—	128					

Wydatki.

5. a) Szkoła rolnicza

Liczba	Poszczególne	Wydatki w roku 1885.		Kwota preliminowana wedle ustawy z dnia 15. Października 1884.
		zł.	ct.	
IV.	Z przeniesienia	8.943	63	8.610
	{ zwyczajne			
	{ nadzwyczajne	827	97	700
31	Odzież	1.881	03	2.000
32	Naczynia stołowe	121	12	60
33	Pościel	337	66 ¹ / ₂	120
34	Pranie bielizny i pościeli	161	31	155
35	Rozmaite nieprzewidziane	189	15	100
	Suma rubryki IV. { zwyczajne	11.633	90 ¹ / ₂	11.045
	{ nadzwyczajne	827	97	700
	Razem	12.461	87 ¹ / ₂	11.745
V.	Potrzeby naukowe.			
36	Eksperymenta przy wykładach:			
	a) dla nauczyciela rolnictwa	26	zł. 43 ct.	
	b) " " hodowli zwierząt	—	" " "	
	c) " " zootomii	—	" " "	
	d) " " weterynaryi	25	" 50 "	
	e) " " botaniki	18	" 01 "	
	f) " " fizyki	29	" 22 "	
	g) " " miernictwa	14	" — "	
		113	16	140
37	Zbiory i muzea:			
	a) zbiór rolniczy	61	zł. 88 ct.	382
	b) " hodowlany	24	" 64 "	267
	c) " fizyczny	17	" 21 "	417
	d) " botaniczny	27	" 32 "	123
	e) " zoologiczny	33	" 76 "	66
	f) " mechaniczny	62	" — "	68
	g) " mineralogiczny	26	" — "	24
	h) " technologiczny	15	" 79 "	186
	i) " okazów leśnych	—	" — "	—
	k) " " weterynar.	5	" — "	98
	l) " narzędzi rolniczych	158	" 45 "	400
	m) " przyrządów matemat., oraz mierniczych i ni- welacyjnych	17	" 68 "	100
	n) " zbiór modeli do budow.	25	" 10 "	84
	o) " " " " geogra- fi fizycznej	13	" 40 "	50
	p) " stacya meteorologicz.	—	" — "	101
		488	23	560
	Suma pozycyi 37 { zwyczajne	2.370	10	2.070
	{ nadzwyczajne			
	Do przeniesienia { zwyczajne	601	39	700
	{ nadzwyczajne	2.370	10	2.070

w Czernichowie

Wydatki.

W porównaniu z kwotą preliminowaną okazują się wydatki		Uzasadnienie różnic	Należitości			
			czynne		bierne	
			z roku bieżącego			
mniejsze	większe		zł.	ct.	zł.	ct.
—	333					
—	128					
119	—	Wydatek mniejszy z powodu ograniczenia się do koniecznych potrzeb.				
—	61	Wydatek większy wedle potrzeby.				
—	218	Wydatek większy z powodu zakupna 24 sztuk nowych koców.				
—	6	Wydatek większy dla niemożności ścisłego obliczenia naprzód tych kosztów.				
—	89	Przekroczenie znosi się przypisaną obok należyciścią czynną.	104	07	—	—
119	707		104	07	—	—
—	128		—	—	—	—
119	835		104	07	—	—
	716					
27	—	Wydatek mniejszy, ponieważ z kwot preliminowanych dla nauczycieli hodowli zwierząt i zootomii, nie nie wydano.				
72	—	Wydatki większe o 228 zł. z powodu zakupna dla zbioru rolniczego kilku pługów, dla zbioru zaś narzędzi rolniczych walca pierścieniowego i pługa Sacka, które służyć będą oraz do użytku folwarku.				
—	300					
99	—					
—	300					

Wydatki.

5. a) Szkoła rolnicza

Liczba		Poszczególnienie	Wydatki w roku 1885.		Kwota preliminowana wedle ustawy z dnia 15. Października 1884.
ru- bryki	po- zycyi		zł.	ct.	
budżetu					zł.
V.		Z przeniesienia {	601	39	700
		zwyczajne	2.370	10	2.070
		nadzwyczajne			
38		Laboratorya :			
		<i>zwycz.</i> <i>nadzwycz.</i>			
		a) laboratorium chemiczne 365 zł. 18 ct. — zł. — ct.			
		b) " roślinno-fizyolog. 91 " 85 " 138 " 22 "			
		c) " zoologiczne 51 " 49 " — " — "			
		Suma pozycyi 38 {	508	52	500
		zwyczajne	138	22	120
		nadzwyczajne			
39		Biblioteka i czytelnia :			
		<i>zwycz.</i> <i>nadzwycz.</i>			
		a) przykupno dzieł 196 zł. 44 ct. 202 zł. 66 ct.			
		b) oprawa książek 36 " 20 " — " — "			
		c) czasopisma 98 " 33 " — " — "			
		d) premie podręczników — " — " 1.031 " 08 "			
		Suma pozycyi 39 {	330	97	350
		zwyczajne	1.233	74	1.200
		nadzwyczajne			
40		Ogród botaniczny :			
		a) zwyczajne	54	80	80
		b) nadzwyczajne	77	64	100
41		Utrzymanie pola doświadczalnego :			
		a) zwyczajne	82	40	100
		b) nadzwyczajne	112	15	150
42		Wycieczki naukowe uczniów z nauczycielami	159	74	300
		Suma rubryki V. {	1.737	82	2.030
		zwyczajne	3.931	85	3.640
		nadzwyczajne			
		Razem	5.669	67	5.670

w Czernichowie.

Wydatki.

W porównaniu z kwotą preliminowaną okazują się wydatki		Uzasadnienie różnic	Należitości				
			czynne		bierne		
z roku bieżącego							
zł.	zł.		zł.	ct.	zł.	ct.	
99	—						
—	300						
—	9	} <i>Wydatki większe</i> , ponieważ za odczynniki zapłacono należność z roku 1884. w kwocie 25 zł. 60 ct.					
—	18						
19	—	} Różnice nieznaczne w obec wysokości kredytów.					
—	34						
25	—	} <i>Wydatki mniejsze</i> wedle rzeczywistych potrzeb.					
22	—						
18	—	} <i>Wydatki mniejsze</i> : ad a) wedle potrzeby; ad b) ponieważ miejsce, wybrane na pole doświadczalne, podlega każdego roku zalewowi Wisły, w skutek czego tylko część tegoż pola została ogrodzoną.					
38	—						
140	—	} <i>Wydatek mniejszy</i> , gdyż z powodu słabości i nieobecności dwu nauczycieli nie przyszły do skutku wszystkie zamierzone w tym roku wycieczki.					
301	9						
60	352						
361	361						

Dochody.

5. a) Szkoła rolnicza

Liczba		Poszczególne	Dochody w roku 1885.		Kwota preliminowana wedle ustawy z dnia 15. Października 1884.
ru- bryki	po- zycyi		zł.	ct.	
budżetu					zł.
Dochody.					
I.	1	Subwencya z c. k. Skarbu Państwa	5.000	—	5.000
II.	Oplaty od uczniow.				
	2	Oplaty na utrzymanie	9.690	—	11.000
	3	„ „ laboratorium chemiczne	510	—	500
		Suma rubryki II.	10.200		11.500
III.	4	Dochód z gospodarstwa i spiżarni	100	—	100
IV.	5	Sprzedaż plodów z pola doświadczalnego	16	60	40
—	—	Rozmaite : uiszczone należytości z lat ubiegłych	115	55	—
—	—	Dotacya z funduszu krajowego	26.875	18 ¹ / ₂	19.568

w Czernichowie.

Dochody.

W porównaniu z kwotą preliminowaną okazują się dochody		Uzasadnienie różnic	Należności				
			czynne		bierne		
z roku bieżącego							
zł.	zł.		zł.	ct.	zł.	ct.	
—	—						
1.310	—	<p><i>Dochody w ogóle mniejsze o 1.300 zł., zależne od liczby uczniów, a mianowicie:</i></p> <p><i>do poz. 2. W II. półroczu roku szkoln. 1884/5 było uczniów 42, — opłaty po 100 zł. od ucznia wynoszą 4.200 zł.</i></p> <p><i>W I. półroczu roku szkoln. 1885/6 było uczniów 53, — opłaty po 110 zł. od ucznia wynoszą 5.830 „</i></p> <p style="text-align: right;"><i>razem 10.030 zł.</i></p> <p><i>Od tego opłaty zaległe (255 zł.), tudzież odpisy (25 zł.) i zwroty (60 zł.) 340 „</i></p> <p style="text-align: right;"><i>uiszczono, jak obok 9.690 zł.</i></p> <p><i>do poz. 3. W I. półroczu roku szkoln. 1885/6 opłaty wynoszą od 53 uczniów po 10 zł. 530 zł.</i></p> <p><i>Od tego opłata zaległa 20 „</i></p> <p style="text-align: right;"><i>uiszczono, jak obok 510 zł.</i></p>	255	—	—	—	
—	10		20	—	—	—	
1.310	10		275	—	—	—	
1.300	—						
23	—	<i>Dochód mniejszy w skutek wylewu Wisły.</i>					
—	115	<i>Dochód niepreliminowany.</i>					
—	7.307	<i>Przekroczenie przyzwolonej dotacyi spowodowane zostało większymi wydatkami w rubr. I, III. i IV. i mniejszymi dochodami w rubr. II.</i>					

w Czernichowie.

Wydatki.

W porównaniu z kwotą preliminowaną okazują się wydatki		Uzasadnienie różnic	Należitości				
			z roku bieżącego				
mniejsze	większe						
zł.	zł.		zł.	ct.	zł.	ct.	
—	—						
—	—						
—	—						
—	—						
—	—						
—	—						
36	—	Wydatki mniejsze wedle ściśle obliczonej potrzeby.					
33	—						
71	—						
140	—						
—	—						
—	29	Wydatek większy wedle potrzeby.					
—	29						
—	650	Wydatki większe. Z powodu wylewu wody i rozszerzenia ogrodu na założenie nowych szkólek owocowych użyto znacznie więcej robotnika. Dalej szkoła nie posiadała cieplarni na przechowanie róż i krzewów ozdobnych, w skutek czego takową z konieczności wybudować musiano. Wreszcie z powodu większego popytu zakupioną została większa ilość nasion, drzewek i szczepów.					
—	60						
—	2	Różnice znoszą się.					
2	—						
49	—	Wydatek mniejszy, ponieważ kosztą dwu czasopism, utrzymywanych dla szkoły ogrodniczej i kilku książek, zarachowano na bibliotekę szkoły rolniczej.					
51	652						
—	60						
51	712						
	661						

Dochody.

5. b) Szkoła ogrodnicza

Liczba		Poszczególne	Dochody w roku 1885.		Kwota preliminowana wedle ustawy z dnia 15. Października 1884.
ru- bryki	po- zycei		zł.	ct.	
budżetu					zł.
Dochody.					
I.	1	Subwencya z c. k. Skarbu Państwa	2.000	—	2.000
II.	2	Z ogrodu za ogrodowizny, szczepy i owoce	552	23	525
—	—	Dotacya z funduszu krajowego	1.098	10 ¹ / ₂	575

w Czernichowie.

Dochody.

W porównaniu z kwotą preliminowaną okazują się dochody		Uzasadnienie różnic	Należytości				
			czynne		bierno		
z roku bieżącego							
zł.	zł.		zł.	ct.	zł.	ct.	
—	—						
—	27	Dochód ten w stosunku do poczynionych nakładów byłby się okazał daleko wyższym, z powodu jednak wylewu wód uleż musiał znacznemu zmniejszeniu.					
—	523	Dochód większy, odpowiedni wysokości niedoboru.					

Wydatki.

5. c) Folwark

Liczba		Poszczególne	Wydatki w roku 1885.		Kwota prelimino- wana wedle ustawy z dnia 15. Października 1884.
ru- bryki	po- zycyi		zł.	ct.	zł.
budżetu					
Wydatki.					
I. Wydatki na gospodarstwo.					
1		Płace i zasługi:			
		a) ekonom	219	31	ct.
		b) służba folwarczna	994	83	"
			1.214	14	990
2		Najem robotnika	1.298	60 ^{1/2}	700
3		Dokupno i zmiana nasienia	384	72	250
4		" nawozów dopełniających	8	74	100
5		" słomy i karmy	4.859	67 ^{1/2}	450
6		Inwentarz roboczy, uprząż i kucie koni	82	99	150
7		" żywy użytkowy	—	50	50
8		Utrzymanie budynków	435	27	200
9		Rekonstrukcja gnojarni, <i>nadzwyczajne</i>	—	—	350
10		Dokupno i naprawa narzędzi i sprzętów gospodarskich	304	13 ^{1/2}	215
11		Utrzymanie rowów	12	35	100
12		Zabezpieczenie od pożaru i gradobicia	63	—	63
13		Kuchnia folwarczna (opał)	50	—	50
14		Koszta kancelaryjne	10	—	10
15		Światło i smarowidło	30	78	30
		Suma rubryki I. } zwyczajne	8.754	90 ^{1/2}	3.358
		} <i>nadzwyczajne</i>	—	—	350
		Razem	8.754	90 ^{1/2}	3.708

w Czernichowie.

Wydatki.

W porównaniu z kwotą preliminowaną okazują się wydatki		Uzasadnienie różnic	Należitości			
			czynne		bierne	
mniejsze zł.	większe zł.		z roku bieżącego			
			zł.	ct.	zł.	ct.
—	224	Wydatek większy, ponieważ preliminowane w rachunku kuchni zakładowej koszty utrzymania 2 sług, przeznaczonych do dozoru trzody chlewnej, zostały z tej pozycji poniesione.				
—	599	Wydatki w ogóle większe o 5.053 zł., spowodowane wylewami wód w r. 1884. i 1885., które poniszczyły wszelkie plony tak w zbożu, jak i w paszach. Musiano więc pola w części powtórnie uprawiać i obsiewać, co pociągnęło za sobą większe wydatki na najem robotnika i na zakupno nasienia. Dalej w obec niemożliwości zredukowania stanu inwentarza żywego, żywiono takowy paszami kupnemi, których ceny były wysokie. Wreszcie na zwiększenie kosztów wpłynęła ta okoliczność, że folwark posiadał tylko 2 pary koni, w skutek czego przynajmowano do ciągłej robocizny konie obce, i że do folwarku przydzieloną została trzoda chlewna, dla której koszty karmy nie były preliminowane. — Przekroczenie w poz. 5. ma częściowe pokrycie w większych dochodach ze sprzedaży płodów zwierzęcych. (Patrz rubr. I. poz. 5 dochodów.)				
—	135					
91	—					
—	4.410					
67	—	Wydatki mniejsze z powodu ograniczenia się do koniecznych potrzeb.				
49	—					
—	235	Wydatek większy, ponieważ konserwacja zniszczonych budynków folwarcznych wymagała znaczniejszego nakładu.				
350	—	Gruntownej rekonstrukcji gnojarni w tym roku zaniechano.				
—	89	Wydatek większy na podstawie rzeczywistych kosztów naprawy narzędzi i sprzętów.				
88	—	Wydatek mniejszy, gdyż wylewy wód i ciągle niepogody uniemożliwiły wykonanie odpowiednich robót.				
—	—					
—	—					
—	—					
295	5.692					
350	—					
645	5.692					
	5.047					

Wydatki.

5. c) Folwark

Liczba		Poszczególne	Wydatki w roku 1885.		Kwota preliminowana wedle ustawy z dnia 15. Października 1884.
ru- bryki	po- zycyi		zł.	ct.	zł.
budżetu					
II.		Las i plantacya wikla.			
	16	Las:			
		a) służba leśna	152	86	ct.
		b) roboty przy eksploatacyi lasu	7	—	"
		c) zalesienie	148	27 ¹ / ₂	"
			308	131 ¹ / ₂	500
	17	Utrzymanie i urządzenie plantacyi wikla, oraz założenie chmielarni:			
		a) zwyczajne	252	20 ¹ / ₂	100
		b) nadzwyczajne	1.663	24	1.000
		Suma rubryki II. zwyczajne	560	34	600
		nadzwyczajne	1.663	24	1.000
		Razem	2.223	58	1.600
III.	18	Wydatki na piec wapienny	4.922	53 ¹ / ₂	6.000
IV.	19	Wydatki na cegielnię	1.660	49 ¹ / ₂	300
V.	20	Wydatki na promy	220	—	25
VI.	21	Wydatki na utrzymanie brzegów Wisły	30	75	60
VII.		Podatki i opłaty.			
	22	Podatek gruntowy i domowy	192	99	267
	23	" dochodowy z propinacyi	315	—	303
	24	" " od palenia wapna	54	91	53
	25	" zarobkowy " " "	31	67	38
	26	" " " wyrobu cegły	15	82	8
	27	Składka na szkołę ludową:			
		a) zwyczajne	46	30	50
		b) nadzwyczajne	78	36	78
	28	Składka na reparacyę kościoła i budynków plebańskich, nadzwyczajne	89	46	90
	29	Opłata od przeniesienia własności, nadzwyczajne	183	—	183
		Suma rubryki VII. zwyczajne	656	69	719
		nadzwyczajne	350	82	351
		Razem	1.007	51	1.070

w Czernichowie.

Wydatki.

W porównaniu z kwotą preliminowaną okazują się wydatki		Uzasadnienie różnic	Należności			
			czynne		bierne	
mniejsze	większe		z roku bieżącego			
zł.	zł.		zł.	ct.	zł.	ct.
192	—	<p><i>Wydatek mniejszy</i> z powodu, że niefachowemu leśniczemu płacono niższe wynagrodzenie i ponieważ dla braku robotnika i niepogodnego czasu mała tylko część robót w lesie mogła być wykonana.</p> <p><i>Wydatki większe</i>, spowodowane kosztami najmu robotników dla naprawy uszkodzonej wylewami wód plantacji i zakupnem na zapas większej ilości tyk do chmielu.</p>				
—	152					
—	663					
192	152					
—	663					
192	815					
	623					
1.077	—	Na <i>zmniejszenie kosztów</i> wpłynęło pozyskanie tańszego robotnika i zastanowienie robót na dwa blisko miesiące w skutek niepogody.				
—	1.360	<i>Wydatek większy</i> z powodu zwiększenia produkcji i postawienia szopy na skład cegły kosztem 249 zł. 65 ct. (Porównaj rubr. V. dochodów.)				
—	195	<i>Wydatek większy</i> , ponieważ w myśl kontraktu zawartego z dzierżawcą przewozu, zbudowano nowy prom.				
29	—	<i>Wydano mniej</i> , gdyż koszta budowy tam i opasek zostały pokryte przez c. k. Władzę polityczną.				
74	—	<p><i>Wydatek mniejszy</i> z powodu opustu z podatku za r. 1884.</p> <p><i>Wydatki</i> w ogóle <i>większe</i> o 16 zł. stosownie do wymiaru.</p>				
—	12					
—	2					
6	—					
—	8					
4	—	<i>Wydatek mniejszy</i> wedle repartycji konkurencyjnej.				
—	—					
1	—					
—	—					
84	22					
1	—					
85	22					
63	—					

Wydatki i dochody.

5. c) Folwark

Liczba		Poszczególne	Wynikłości w roku 1885.		Kwota prelimino- wana wedle ustawy z dnia 15. Października 1884.
ru- bryki	po- zycyi		zł.	ct.	zł.
budżetu					
VIII.		Splata kapitalów i odsetków dłużnych.			
	30	Kasie oszczędności w Krakowie	1.658	14	1.701
	31	Splata wraz z odsetkami długu hipotecz. w kwocie 12.000 zł. Suma rubryki VIII.	— 1.658	— 14	300 2.001
IX.	32	Rozmaite nieprzewidziane	527	54	100
—	—	Nadwyżka dochodów	—	—	1.389
		Do ch o d y.			
I.		Dochody z gospodarstwa.			
	1	Ze sprzedaży ziemiopłodów	524	37	1.200
	2	Z wynajętych ról i pastwisk	225	—	225
	3	Czynsz z domu i ogrodu od szkoły ogrodniczej	200	—	200
	4	„ z kuźni	40	—	40
	5	Ze sprzedaży płodów zwierzęcych:			
		a) krowiarnia 1.792 zł. 72 ct.			
		b) nierogacizna 879 „ 15 „	2.671	87	1.800
	6	Za wynajęte konie	420	33 ¹ / ₂	450
		Suma rubryki I.	4.081	57 ¹ / ₂	3.915

w Czernichowie.

Wydatki i dochody.

W porównaniu z kwotą preliminowaną okazują się wyniki		Uzasadnienie różnic	Należności			
			czynne		bierne	
mniejsze zł.	większe zł.		z roku bieżącego			
			zł.	ct.	zł.	ct.
43	—	<p><i>Wydatek mniejszy z powodu redukcji stopy procentowej. Stan pożyczek, zaciągniętych na majątność czernichowską, jest następujący:</i></p> <p>1. Na pożyczkę, zaciągniętą w kwocie . . . 8.000 zł. splacono po koniec roku 1885. . . 7.750 „ pozostaje dług . . . 250 zł.</p> <p>2. Na pożyczkę, zaciągniętą w kwocie . . . 8.000 zł. splacono po koniec roku 1885. . . 7.500 „ pozostaje dług . . . 500 zł.</p> <p>3. Na pożyczkę, zaciągniętą w kwocie . . . 7.000 zł. splacono po koniec roku 1885. . . 5.250 „ pozostaje dług . . . 1.750 zł.</p>				
300	—	<p>Pożyczka ta nie została jeszcze w tym roku zrealizowana.</p>				
343	—					
—	428	<p><i>Wydatek większy, w którym mieści się wartość wydane go na mocy konkurencji materiału drzewnego do budowy mostów na Kępie i w Ratanicach w kwocie 404 zł. 15 ct. i kosztu sporządzenia kopii mapy katastralnej Czernichowa w kwocie 25 zł.</i></p>				
1.389	—	<p>Niekorzystne wyniki gospodarki folwarcznej, usprawiedliwione klęskami powodzi w r. 1884. i 1885., nie tylko że nie wykazały nadwyżki dochodów, ale nadto spowodowały niedobór w kwocie 4.566 zł. 72¹/₂ ct., który pokryty został dotacją z funduszu krajowego. (Patrz odnośną rubrykę dochodów.)</p>				
676	—	<p><i>Dochód mniejszy, ponieważ wylewy wód poniszczyły znaczną część ziemiopłodów, w skutek czego zbiór zboża wypadł niepomyślnie.</i></p>				
—	872	<p><i>Dochód większy, ponieważ ilość odchowanej młodzieży była większą i korzystniej rozsprzedaną została.</i></p>				
30	—	<p><i>Dochód mniejszy z powodu, że jedna para koni została sprzedana.</i></p>				
706	872					
	166					

Dochody.

5. c) Folwark

Liczba		Poszczególne	Dochody w roku 1885.		Kwota prelimino- wana wedle ustawy z dnia 15. Października 1884.
ru- bryki	po- zycy		zł.	ct.	
budżetu					zł.
II.		Z lasu i wikła.			
	7	Z lasu	690	14	673
	8	Z wikła i trawy wśród wikła	1.504	30	1.600
		Suma rubryki II.	2.194	44	2.273
III.	9	Z rybołówstwa	70	—	140
IV.	10	Z pieca wapiennego	6.228	30 ¹ / ₂	7.200
V.	11	Z cegielni	1.501	50	450
VI.	12	Z propinacyi (i promu)	1.900	—	1.900
VII.	13	Lądowe i olborne	353	50	350
VIII.	14	Rozmaite nieprzewidziane	109	41	25
—	—	Dotacya z funduszu krajowego	4.566	72 ¹ / ₂	—

w Czernichowie.

Dochody.

W porównaniu z kwotą preliminowaną okazują się dochody		Uzasadnienie różnic	Należytości			
			czynne		bierne	
mniejsze zł.	większe zł.		z roku bieżącego			
			zł.	ct.	zł.	ct.
—	17	Różnica nieznaczna, powstała z powodu zmienności cen drzewa.				
96	—	<i>Dochód mniejszy</i> , ponieważ dla ochrony młodej plantacji wikli nie wydzierżawiono w tym roku trawy.				
96	17					
79						
70	—	<i>Dochód mniejszy</i> znajduje pokrycie w zwrocie obok przypisanym.	70	—	—	—
972	—	<i>Dochód mniejszy</i> , ponieważ produkcja zmniejszoną, a ztąd i mniejsza ilość wapna sprzedaną została, którego ceny nadto z powodu okolicznej konkurencji obniżyć musiano. (Patrz wyjaśnienie do rubr. III. wydatków.)	3	50	—	—
—	1.052	<i>Dochód większy</i> , gdyż większa ilość cegły wypalona i sprzedaną została. W porównaniu wykazanego dochodu w kwocie 1.501 zł. 50 ct. z wydatkami na wyrób cegły (patrz rubr. IV. wydatków) w kwocie 1.660 zł. 49 ¹ / ₂ ct. po strąceniu kosztów postawienia szopy w kwocie 249 „ 65 „ 1.410 „ 84 ¹ / ₂ „ Okazuje się dochód <i>netto</i> 90 zł. 65 ¹ / ₂ ct.				
—	4	Różnica nieznaczna.	21	—	—	—
—	84	<i>Dochód większy</i> , ponieważ sprzedano jedną parę koni do użytku nieprzydatnych.				
—	4.567	Niepokryte własnymi dochodami wydatki wyrównano pobraną z funduszu krajowego dotacją.				

Wydatki i dochody.

6 Krajowa niższa szkoła

Liczba		Poszczególnienie	Wynikłości w roku 1885.		Kwota prelimino- wana wedle ustawy z dnia — — zł.
ru- bryki	po- zyty		zł.	ct.	
budżetu					
W y d a t k i.					
I. Płace nauczycieli.					
	1	Nauczyciel kierownik	558	30	
	2	„ fachowy pomocniczy	325	—	
	3	Instruktor	160	—	
	4	Nauczyciel do nauk elementarnych	58	32	
	5	Kapelan i katecheta	25	—	
	6	Nauczyciel weterynaryi	25	—	
		Suma rubryki I.	1.151	62	
II. Koszta administracyi.					
	7	Zarząd: a) koszta kancelaryjne, inseraty, druki, portorya	181	05	
		b) sługa szkolny	100	—	
		c) utrzymanie jednej pary koni	114	88	
	8	Opał	432	50	
	9	Oświetlenie	45	20	
	10	Utrzymanie budynków	11	30	
	11	Ubezpieczenie	57	42	
	12	Płaca kominiarza	12	50	
	13	Sprzęty i ruchomości	11	85	
	14	Należytość rządowa od przeniesienia własności gruntów zaku- pionych dla szkoły	—	—	
	15	Lekarz, apteka i inne rozmaite	21	05	
		Suma rubryki II.	987	75	
III. Utrzymanie uczniów.					
	16	Stołowanie tychże	525	—	
	17	Odzież, pościel i pranie	542	18	
		Suma rubryki III.	1.067	18	
IV. Potrzeby naukowe.					
	18	Przybory do pisania i nauki uczniów	11	15	
	19	Przykupno środków naukowych	71	51	
		Suma rubryki IV.	82	66	
		Suma wszystkich wydatków	3.289	21	
D o c h o d y.					
I.	1	Subwencya z c. k. Skarbu Państwa	665	—	
II.	2	Opłaty na utrzymanie uczniów	260	—	
—	—	Dotacya z funduszu krajowego	2.364	21	
		Suma dochodów	3.289	21	

rolnicza w Horodence.

Wydatki i dochody.

W porównaniu z kwotą preliminowaną okazują się wyniki		Uzasadnienie różnic	Należytości			
			czynne		bierne	
z roku bieżącego						
zł.	zł.		zł.	ct.	zł.	ct.
mniejsze	większe	Uwaga. Specjalny budżet tej szkoły na rok 1885. nie został uchwalony, przeto nie uskuteczniiono porównań w szczegółach. Porównanie ogólnych wyników z budżetem mieści się w Rubr. XV. poz. 196. wydatków i w Rubr. XII. poz. 70. dochodów funduszu krajowego.				
		Do rubr. I. Wydatki poniesione od dnia mianowania jak poniżej :				
		do poz. 1. od 1. Sierpnia 1885. (LW. 23.674/85, 39.895/85).				
		" " 2. " 1. " " (LW. 39.895/85).				
		" " 3. " 1. Września " (LW. 39.713/85, 45.723/85).				
		" " 4. " 8. Listopada " (LW. 49.614/85, 57.864/85).				
		" " 5. " 7 " " (LW. 50.386/85, 58.465/85).				
		" " 6. " 1. " " (LW. 954/86, 13.367/86).				
		Do rubr. II. poz. 7—13. Wyniki od dnia 1. Sierpnia 1885. po koniec roku słonecznego.				
		Do poz. 14. Do LW. 61.575/85. podano do c. k. Ministerstwa Skarbu o rozłożenie spłaty tej należności w kwocie 463 zł. 75 ct. na przeciąg lat 10. i z tego powodu preliminowano na rok 1886. I. ratę 46 zł. (Patrz obok należność bierną).	—	—	463	75
		Do rubryki III i IV. Od 15. Września 1885. Stan uczniów był: we Wrześniu 3, w październiku 18, w listopadzie 17, w grudniu 16 uczniów.				
			—	—	463	75
		Do rubr. I. Przypadająca część z rocznych 2000 zł. za czas od 1. Września do końca roku 1885.; patrz wyjaśnienie przy rubr. XII. poz. 70 dochodów funduszu krajowego (LW. 49.210/85).				
		Do rubr. II. Za 3. uczniów należność półroczna z góry po 75 zł., za jednego zaś po 10 zł. miesięcznie od 15. września 1885.	—	—	—	—

Wydatki.

7. Krajowa niższa szkoła

Liczba		Poszczególnienie	Wynikłości w roku, 1885.		Kwota prelimino- wana wedle ustawy z dnia — zł.
ru- bryki	po- zycyi		zł.	ct.	
budżetu					
Wydatki.					
I. Płace nauczycieli.					
1		Nauczyciel kierownik	1.340	—	
2		„ fachowy pomocniczy	765	—	
3		Instruktor	340	—	
4		Udzielanie nauk elementarnych	177	08	
5		Kapelan i katecheta	106	25	
6		Nauczyciel weterynaryi	83	32	
		Suma rubryki I.	2.811	65	
II. Koszta administracyi.					
7		Zarząd:			
		a) Koszta kancelaryjne, inseraty, druki, portorya	96	72	
		b) sługa szkolny, parobek i stróż nocny	128	—	
8		Opał	508	16	
9		Oświetlenie	87	46	
10		Utrzymanie budynków:			
		a) konserwacya tychże	146	59	
		b) budowa jadalni (koszt założenia szkoły)	644	02	
11		Ubezpieczenie budynków	92	88	
12		Płaca kominiarza	25	50	
13		Ruchomości i sprzęty	70	52	
14		Lekarz, apteka i inne wydatki rozmaite	320	35	
		Suma rubryki II.	2.120	20	
		Do przeniesienia	4.931	85	

rolnicza w Jagielnicy.

Wydatki.

W porównaniu z kwotą preliminowaną okazują się wyniki		Uzasadnienie różnic	Należności			
			czynne		bierne	
z roku bieżącego						
mniejsze	większe		zł.	ct.	zł.	ct.
zł.	zł.					
		<p>Uwaga: Specjalny budżet tej szkoły na rok 1885. nie został uchwalony, przeto nie uskutecznilo porównań w szczegółach. Porównanie ogólnych wyników z budżetem mieści się w Rubr. XV. poz. 196. wydatków i w Rubr. XII. poz. 70. dechodów funduszu krajowego.</p> <p><i>Do rubr. I.</i> Wydatki poniesione od dnia mianowania, jak poniżej:</p> <p><i>do poz. 1.</i> od 1. Stycznia 1855 (LW. 713/85.)</p> <p><i>do poz. 2.</i> od 1. Lutego 1885 (z rocznych 780 zł.) 715 zł.</p> <p>do tego dana zaliczka na płacę 150 zł., po spłaceniu 10 rat po 10 zł. t. j. 100 zł. 50 „</p> <p style="text-align: right;">Razem j. o. 765 „</p> <p>(LW. 3.378/85, 5.810/85.)</p> <p><i>do poz. 3.</i> od 16. Kwietnia 1885. z rocznych 480 zł. (LW. 14.912/85.)</p> <p><i>do poz. 4.</i> Mianowanie nauczyciela do nauk elementarnych nastąpiło dopiero do LW. 38.390/86 od dnia 1. Sierpnia 1886 r., tymczasowo zaś za osobną opłatą udzielał tych nauk kierownik z fachowym pomocnikiem, tudzież nauczyciel miejscowej szkoły ludowej. Należność z tego tytułu w czasie od 15. Kwietnia do końca roku 1885. wyniosła 177 zł. 08 ct.</p> <p><i>do poz. 5.</i> od 15 Kwietnia 1885. (LW. 14.912/85.)</p> <p><i>do poz. 6.</i> od 15 Października 1885.</p> <p><i>do poz. 8.</i> Wydatek znaczny z powodu stosunkowo wysokiej ceny drzewa, oraz kosztów transportu (LW. 36.055/86.)</p> <p><i>do poz. 10. b.</i> LW. 41.265/85. Patrz wyjaśnienie przy Rubr. XV. poz. 196. 2 b. wydatków funduszu krajowego.</p> <p>Wedle istotnej potrzeby.</p> <p><i>do poz. 14.</i> W sumie tej mieszczą się koszta podróży kierownika zakładu w sprawach szkolnych i gospodarczych, jako też dyrektora szkół dublańskich i tegoż dyety w sprawie odbytej lustracji szkoły w Jagielnicy. (LW. 43.054/85.) Koszta podróży wynosiły ogółem 216 zł. 74 ct.</p>	50	—	—	—
			50	—	—	—

Wydatki i dochody.

7. Krajowa niższa szkoła

Liczba		Poszczególnienie	Wynikłości w roku 1885.		Kwota prelimino- wana wedle ustawy z dnia — zł.
ru- bryki	po- zycy		zł.	ct.	
budżetu					
		Z przeniesienia	4.931	85	
III.		Utrzymanie uczniów.			
	15	Stołowanie tychże	1.549	37 ¹ / ₂	
	16	Odzież, pościel i pranie	1.302	21	
		<u>Suma rubryki III.</u>	<u>2.851</u>	<u>58¹/₂</u>	
IV.		Potrzeby naukowe.			
	17	Przybory do pisania i nauki	167	20	
	18	Przykupno środków naukowych	52	46	
		<u>Suma rubryki IV.</u>	<u>219</u>	<u>66</u>	
V.	19	Czynsz dzierżawny za grunta używane przez szkołę	—	—	
		Suma wszystkich wydatków:			
		a) kosztów utrzymania 7.359 zł. 07 ¹ / ₂ ct.			
		b) „ „ założenia (poz. 10. b.) 644 „ 02 „	<u>8.003</u>	<u>09¹/₂</u>	
		Do ch o d y.			
I.	1	Subwencya z c. k. Skarbu Państwa	1.500	—	
II.	2	Oplaty na utrzymanie uczniów	1.535	—	
III.	3	Czysty dochód z gospodarstwa polnego	324	63	
—	—	Zasiłek udzielony w roku 1884. z funduszu krajowego na pier- wsze potrzeby szkoły w roku 1885.	500	—	
—	—	Dotacya z funduszu krajowego w roku 1885:			
		a) na koszta utrzymania 3.499 zł. 44 ¹ / ₂ ct.			
		b) „ „ założenia 644 „ 02 „	<u>4.143</u>	<u>46¹/₂</u>	
		<u>Suma dochodów</u>	<u>8.003</u>	<u>09¹/₂</u>	
		LW. 58.585/1886.			

rolnicza w Jagielnicy.

Wydatki i dochody.

W porównaniu z kwotą preliminowaną okazują się wyniki		Uzasadnienie różnic	Należitości			
			czynne		bierne	
z roku bieżącego						
zł.	zł.		zł.	ct.	zł.	ct.
mniejsze	większe		50	—	—	—
		do poz. 15. i 16. Za czas od dnia otwarcia szkoły, t. j. od 16. Kwietnia do końca roku 1885. wedle istotnej potrzeby.				
		do poz. 17. Wedle istotnej potrzeby za czas od 16. Kwietnia do końca roku 1885.				
		do poz. 18. Wynikłość stosunkowo niska z powodu, iż część kosztu tego przykupna poniesioną została z funduszków, danych kuratorji w roku 1884. na założenie szkoły.			50	—
		Do rubr. I. Przypadająca część z rocznych 2.000 zł. za czas od 16. Kwietnia do końca roku 1885; patrz wyjaśnienie przy rubr. XII. poz. 70. dochodów funduszu krajowego. (LW. 40.210/85.)	315	—	—	—
		do rubr. III. Dochody ze sprzedaży ziemiopłodów wynosiły brutto 1.024 zł. 84 ¹ / ₂ ct. " ze sprzedaży płodów zwierzęcych 259 " 92 ¹ / ₂ " Razem 1.284 zł. 77 ct.				
		Wydatki na produkcję ziemiopłodów wynosiły . 445 zł. 11 ¹ / ₂ ct. " na utrzymanie inwentarza żywego . . . 615 " 02 ¹ / ₂ " 960 " 14 "				
		Dochód czysty, jak obok 324 zł. 63 ct.				
		Co do zasilku z r. 1884. w kwocie 500 zł., patrz wyjaśnienie do zamknięcia rachunku funduszu krajowego za r. 1884. Rubr. XV. poz. 188. b. 6. wydatków; tudzież zamknięcie rachunku funduszu krajowego za rok 1885. (Rubr. XII. poz. 70. dochodów.)	365	—	50	—

Date	Description	Particulars	Amount
1890
1891
1892
1893

8. Alegat do zamknięcia rachunku funduszu krajowego za rok 1885.

O D P I S

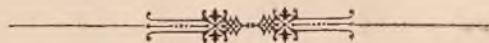
ZAMKNIĘCIA RACHUNKU

PODATKÓW PAŃSTWOWYCH

za rok 1885.,

udzielony przez

c. k. krajową Dyрекcyę Skarbu do L. 50.733 (LW. 37.476|86).



Rechnungs-Abschluss der directen

Post-Nr.	Capitel	Titel	Bezeichnung der Rubriken und Objecte nach der Reihenfolge der Theilvoranschläge	Erfolg vom 1. Jänner bis Ende März 1886.				
				Laufender Dienst		Dienst der Vorjahre		
				f.	kr.	f.	kr.	
I. Einnahmen.								
<i>Ordentliche.</i>								
1	12	—	Grundsteuer	136.285	51 $\frac{1}{2}$	752.133	42 $\frac{1}{2}$	
2	13	—	Gebäudesteuer {	Hauszinssteuer	33.131	11	295.506	24
				Hausklassensteuer	49.342	18	228.075	62 $\frac{1}{2}$
3	14	—	5% Steuer vom Ertrage hauszinssteuerfreier Gebäude	1.184	65 $\frac{1}{2}$	15.322	53	
4	15	—	Erwerbsteuer	135.351	63 $\frac{1}{2}$	81.481	30	
5	16	—	Einkommensteuer {	a) vom fatirten Einkommen	28.350	09	399.096	30 $\frac{1}{2}$
				b) von fixen Bezügen	13.036	11	—	—
				c) von Zinsen der öffentlichen Fonds- Obligationen	1.234	88	21.480	29 $\frac{1}{2}$
Zusammen				397.916	17$\frac{1}{2}$	1.793.095	72	

Steuer für das Jahr 1885.

Laufender Dienst des Jahres 1885.		Gesamterfolg für das Jahr 1885.		Voranschlag für das Jahr 1885.		Aktiv-Rückstände				Anmerkung
						mit Anfang		mit Ende		
						des Verwaltungsjahres 1885.				
fl.	kr.	fl.	kr.	fl.	kr.	fl.	kr.	fl.	kr.	
3,513.478	87	4,265.612	29 1/2	4,119.000	—	983.052	—	1,204.807	—	
1,125.125	41 1/2	1,420.631	65 1/2	1,370.000	—	835.618	—	599.941	—	
1,294.078	23 1/2	1,522.153	86	1,470.000	—	401.838	—	440.785	—	
62.853	77	78.176	30	72.000	—	71.377	—	41.827	—	
680.655	83 1/2	762.137	13 1/2	740.000	—	524.018	—	552.743	—	
1,402.758	13	1,801.854	43 1/2	1,848.385	—	658.265	—	549.582	—	
50.934	61	50.934	61	111.615	—	—	—	—	—	
287.524	88	309.005	17 1/2	290.000	—	—	—	—	—	
8,417.409	74 1/2	10,210.505	46 1/2	10,021.000	—	3,474.168	—	3,389.685	—	

Nachweisung

der von den Einnahmen in Abrechnung gebrachten Rückvergütungen für das Jahr 1885.

Post Nr.	Namentlich	Im Jahre 1885.				Vom 1. Jänner bis Ende März 1886.				Zusammen				
		Laufender Dienst		Dienst der Vorjahre		Laufender Dienst		Dienst der Vorjahre		Laufender Dienst		Dienst der Vorjahre		
		f.	kr.	f.	kr.	f.	kr.	f.	kr.	f.	kr.	f.	kr.	
1	Rückvergütungen an der ordentlichen:													
	Grundsteuer	79.047	26 1/2	20.959	59 1/2	470	65 1/2	10.585	16 1/2	79.517	92	31.544	76	
2	Gebäudesteuer { a) Hauszinssteuer { b) Hausklassensteuer	16.638	61	7.098	84 1/2	101	02 1/2	2.720	68	16.739	63 1/2	9.819	52 1/2	
		10.089	25	2.346	13	13	20	1.739	22 1/2	10.102	45	4.085	35 1/2	
	Zusammen	26.727	86	9.444	97 1/2	114	22 1/2	4.459	90 1/2	26.842	08 1/2	13.904	88	
3	5% Steuer vom Ertrage hauszinssteuerfreier Gebäude	1.623	73	125	37	15	33	14	85 1/2	1.639	06	140	22 1/2	
4	Erwerbsteuer	12.129	03 1/2	2.374	34	61	63 1/2	1.379	76 1/2	12.190	67	3.754	10 1/2	
	a) vom fatirten Einkommen	34.023	31 1/2	4.443	65 1/2	26	44 1/2	4.928	34	34.049	76	9.371	99 1/2	
	b) von fixen Bezügen	580	95 1/2	82	61	160	56	—	—	741	51 1/2	82	61	
	c) von Zinsen der öffentlichen Obligationen	—	—	—	—	—	—	—	—	—	—	—	—	
	Zusammen	34.604	27	4.526	26 1/2	187	00 1/2	4.928	34	34.791	27 1/2	9.454	60 1/2	
	S u m m e	154.132	16	37.430	54 1/2	848	85	21.368	03	154.981	01	58.798	57 1/2	

Rubryka	Pozycja	P o s z c z e g o l n i e n i e	Zaległości			
			czynne		bierne	
			zł.	ct.	zł.	ct.
		Z przeniesienia	118.177	16 1/2	1,419.157	76
		D o c h o d y .				
III.	3	Myta	1.178	05	—	—
	6	Datki dobrowolne na budowę dróg	81.765	— 1/2	—	—
V.	12—13	Zwroty zaliczek z lat ubiegłych	27.219	28 1/2	—	—
VI.	14	Klasztor PP. Benedyktynek w Przemyślu	1.750	—	—	—
	15	PP. Kanoniczki w Krakowie	1.050	—	—	—
	16	Gmina Piwniczna	2.802	50	—	—
	17	„ miasta Sanok	5.884	70	—	—
	18	„ Chłopczyce	400	—	—	—
	19	„ Brzeszcze	300	—	—	—
	20	Bursa św. Kazimierza w Tarnowie	312	50	—	—
	21	Wydział powiatowy w Tarnowie	2.803	44	—	—
	22	Spółka wodna jasielska	1.275	69	—	—
	23	Sanok, komitet parafialny obrz. łącz.	4.000	—	—	—
	24	Wydział powiatowy w Łańcucie	3.150	—	—	—
	25	Marconi Leonard	4.475	85	—	—
	26 a) i k)	Gmina Brzeżany, na budowę koszar	8.800	—	—	—
	„ b) i c)	„ Przemyśl „ „ „	19.586	—	—	—
	„ d)	„ Rzeszów „ „ „	15.835	—	—	—
	„ e)	„ Sanok „ „ „	7.920	—	—	—
	„ f)	„ Trembowla „ „ „	7.500	—	—	—
	„ g)	„ Złoczów „ „ „	4.250	—	—	—
	„ h)	„ Gródek „ „ „	16.666	60	—	—
	„ m)	„ Stanisławów „ „ „	60.000	—	—	—
	„ o)	Depozyta — zwrot przelanego w r. 1883. kredytu na pożyczki na budowę koszar dla gmin: Stanisławów, Przemyśl, Czortków, Gródek, Tarnopol i Trembowla	25.000	—	—	—
	„ p)	Depozyta — zwrot przelanego w r. 1884. kredytu na pożyczki na budowę koszar dla gmin: Przemyśl, Jarosław, Trembowla, Gródek, Żółkiew, Kołomyja i Brzeżany	102.000	—	—	—
	27	Gmina Brzeżany na budowę koszar	10.800	—	—	—
	28	Towarzystwo tkaczy w Błazowej	2.800	—	—	—
	29	„ „ „ „ Korczynie	500	—	—	—
	30	„ „ „ „ wyrobów garncarskich w Kołomyi	1.257	12 1/2	—	—
	31	Darowska Barbara i Helena w Krakowie	1.200	—	—	—
	32	Towarzystwo szewców w Dąbrowej	2.000	—	—	—
	33 i 34	„ „ „ „ tkaczy w Kossowie	3.300	—	—	—
	35 i 36	„ „ „ „ handlu skór we Lwowie	13.000	—	—	—
	37	Gmina Skąła	2.000	—	—	—
	38	Spółka kuśnierzy w Starym Sączu	4.000	—	—	—
	39 i 40	Siekierski Ksawery w Ładnej	9.500	—	—	—
	41 i 42	Deskur Franciszek w Stanisławowie	7.073	53	—	—
	43	Towarzystwo handlu skór w Tarnowie	2.500	—	—	—
	44	„ „ „ „ Łańcucie	1.500	—	—	—
	45	„ „ „ „ Przemyślu	3.500	—	—	—
	46	Rogowscy Józef i Apolonia w Krakowie	1.000	—	—	—
		Do przeniesienia	590.032	44	1,419.157	76

Rubryka	Pozycja	P o s z c z e g o l n i e n i e	Zaległości			
			czynne		bierne	
			zł.	ct.	zł.	ct.
		Z przeniesienia	590.032	44	1,419.157	76
VI.	47	Dembiński hr. Zdzisław w Babicach	5.000	—	—	—
	48	Heydenreich Michał we Lwowie	6.000	—	—	—
	49	Małeccy Ludwik, Hipolit i Joanna we Lwowie	3.000	—	—	—
	50	Towarzystwo handlu skór w Jarosławiu	2.780	75	—	—
	51	Sierocińscy Stanisław i Franciszka we Lwowie	3.500	08	—	—
	52	Szkoła snycerstwa w Zakopanem	800	—	—	—
	„ o)	Szpital św. Zofii we Lwowie	10 000	—	—	—
	„ p)	Towarzystwo opieki szpitala dla dzieci w Krakowie	10.000	—	—	—
	„ z)	Gmina Głów	500	—	—	—
XI.	64 b)	Pozostały fundusz zapomogi z r. 1866.	128.423	80	20	—
XII.	67 a)	Sprzedaż książek i druków	9.410	30	—	—
	„ d)	Rozmaite	2.295	53	—	—
	70 a)	Dochody byłego funduszu gmachu sejmowego	7.156	02	—	—
	„ c)	Zwroty pożyczek udzielonych na zasiewy w r. 1880.	767	15 1/2	—	—
	„ d)	Od sprawców kradzieży jasielskiej	5.928	99 1/2	—	—
	70 f) — p)	Wydziały powiatowe, datki dobrowolne na wykupno grun- tów pod kolej transwersalną	160.927	96	—	—
XIV.	71 b)	Dodatki do podatków	442.379	23 1/2	—	—
		Razem	1,388.902	26 1/2	1,419.177	76

II.

Fundusz szkolny krajowy.

ZAMKNIĘCIE RACHUNKU

za rok

1885.

Uwaga ogólna. Rachunek wydatków sporządziła c. k. Rada szkolna krajowa, która tym działem rozporządza (Patrz LW. 54.145/86).

Do tego Rachunku dołącza się :

- a) Wykaz należności czynnych i biernych z lat ubiegłych, pozostałych z końcem roku 1885.
- b) Wykaz zwrotu zaoszczędzeń w zasiłkach dla funduszy szkolnych okręgowych, za czas od roku 1874. do końca roku 1885.
- c) Wykaz zaległych z końcem roku 1885. zaliczek, udzielonych gminom na budynki szkolne.

Fundusz

Liczba		S u m a r y u s z	Wynikłości z r. 1885.					
ru- bryki	po- zycy		Zwyczajne		Nad- zwyczajne		Razem	
budżetu			zł.	ct.	zł.	ct.	zł.	ct.
Wydatki.								
I.	1—6	Zasiłki dla funduszów szkolnych okręgowych .	327.444	99	25.300	—	352.744	99
II.	7—9	Substytucye	118.206	72½	—	—	118.206	72½
III.	10—13	Zasiłki dla szkół utrzymywanych przez korporacye .	—	—	3.770	—	3.770	—
IV.	14	Adjuta	4.984	26	—	—	4.984	26
V.	15—18	Remuneracye i zapomogi	30.014	80	—	—	30.014	80
VI.	19—20	Podatki i daniny	294	64½	—	—	294	64½
VII.	21	Koszta podróży i dyety	515	—	—	—	515	—
VIII.	22—24	Dodatki pięcioletnie dla nauczycieli	58.265	11	—	—	58.265	11
IX.	25	Dodatek do funduszu emerytalnego	12.800	—	—	—	12.800	—
X.	26	Emerytury	—	—	5.454	32½	5.454	32½
XI.	27—45	Dary z łaski	3.523	47½	—	—	3.523	47½
XII.	46	Potrzeby szkół ogólnej natury	1.000	—	—	—	1.000	—
XIII.	47—48	Rozmaite	13.215	47	—	—	13.215	47
XIV.	49—50	Zasiłki bezzwrotne i zaliczki zwrotne na budynki szkolne	—	—	14.700	—	14.700	—
<i>Suma wydatków rzeczywistych, budżetem objętych</i>			570.264	47½	49.224	32½	619.488	80
Dochody.								
I.	1—10	Odsetki od kapitałów	14.288	87	—	—	14.288	87
II.	11—14	Dochody z dóbr, realności i innych praw	6	89	—	—	6	89
III.	15—17	Dodatki	29	62	—	—	29	62
IV.	18	Zysk ze sprzedaży książek szkolnych	2.835	—	—	—	2.835	—
V.	19	Zapisy i darowizny	—	—	—	—	—	—
VI.	20	Taksy od spadków	9.045	34½	—	—	9.045	34½
VII.	21—24 a	Rozmaite wpływy	191.534	28½	—	—	191.534	28½
VIII.	25	Dodatek z c. k. Skarbu Państwa	54.943	—	—	—	54.943	—
IX.	26	Zwroty zaliczek na budynki szkolne udzielonych	15.778	05½	—	—	15.778	05½
—	—	Dodatek z funduszu krajowego	331.027	73½	—	—	331.027	73½
<i>Suma dochodów rzeczywistych, budżetem objętych</i>			619.488	80	—	—	619.488	80

Stan majątku obrotowego z końcem r. 1885.

Stan czynny :

Należności czynne: a) z lat ubiegłych (patrz alegat a) str. 238) 425.770 zł. 78 ct.
 b) z roku 1885. 164.153 „ 83 „ 589.924 zł 61 ct.

Stan bierny:

Należności bierny: a) z lat ubiegłych (patrz alegat a) str. 238) 695 zł. 48 ct.
 b) z roku 1885. 1.861 „ 50 „ 2.556 „ 98 „
Czysty stan czynny 587.367 zł. 63 ct.

szkolny krajowy.

Kwota preliminowana wedle ustawy z dnia 23. Października 1884.			Wynikłości są zatem						Należytości			
zwy- czajne	nadzw- yczajne	razem	mniejsze		większe		w ogóle		czynne		bierne	
			zwy- czajne	nadzw- yczajne	zwy- czajne	nadzw- yczajne	mniej- sze	większe	z roku bieżącego			
zł.	zł.	zł.	zł.	zł.	zł.	zł.	zł.	zł.	zł.	ct.	zł.	ct.
327.860	5.000	332.860	415	—	—	20.300	—	19.885	—	—	—	24 25
100.000	—	100.000	—	—	18.207	—	—	18.207	—	—	—	609 04
—	3.775	3.775	—	5	—	—	—	5	—	—	—	—
5.000	—	5.000	16	—	—	—	—	16	—	—	—	33 34
30.000	—	30.000	—	—	15	—	—	15	—	—	—	—
650	—	650	355	—	—	—	—	355	—	—	—	—
500	—	500	—	—	15	—	—	15	—	—	—	—
70.735	—	70.735	12.470	—	—	—	—	12.470	—	—	—	234 89
12.800	—	12.800	—	—	—	—	—	—	—	—	—	—
—	5.600	5.600	—	146	—	—	—	146	—	—	—	470 75
3.533	—	3.533	9	—	—	—	—	9	—	—	—	60 14
1.000	—	1.000	—	—	—	—	—	—	—	—	—	—
6.800	—	6.800	—	—	6.415	—	—	6.415	—	—	—	129 09
—	15.000	15.000	—	300	—	—	—	300	—	—	—	300 —
558.878	29.375	588.253	13.265	451	24.652	20.300	13.301	44.537	—	—	—	1.861 50
								31.236				
14.713	—	14.713	424	—	—	—	—	424	—	—	669 58	—
9	—	9	2	—	—	—	—	2	—	—	1.321 92½	—
530	—	530	500	—	—	—	—	500	—	—	530 10	—
2.835	—	2.835	—	—	—	—	—	—	—	—	—	—
—	—	—	—	—	—	—	—	—	—	—	—	—
7.250	—	7.250	—	—	1.795	—	—	1.795	—	—	3.485 10	—
176.215	—	176.215	—	—	15.319	—	—	15.319	—	—	147.247 12½	—
54.943	—	54.943	—	—	—	—	—	—	—	—	—	—
20.000	—	20.000	4.222	—	—	—	—	4.222	—	—	10.900	—
311.758	—	311 758	—	—	19.270	—	—	19.270	—	—	—	—
588.253	—	588.253	5.148	—	36.384	—	5.148	36.384	164.153	83	—	—
								31.236				

Uwaga. Wydatki większe od budżetu o 31.236 zł.
 Dochody (nie uwzględniając dotacyi z funduszu krajowego) większe o 11.966 „
W ogóle zatem wynik niekorzystniejszy od budżetu o 19.270 zł.

Wydatki.

F u n d u s z

Liczba		Poszczególności	Wydatki w roku 1885.		Kwota prelimino- wana wedle ust. z dnia 23. Paźdz. 1884.
ru- bryki	po- zyoyi		zł.	ct.	zł.
budżetu					
I.		Zasiłki dla funduszków szkolnych okręgowych.			
1		Na pokrycie niedoboru okręgowych funduszków szkolnych przy szkołach po koniec r. 1883. zorganizowanych			289.133
2		Na pokrycie podwyższyć się mających płac nauczycieli przy szkołach ludowych w miejscowościach, w których według wyniku spisu z r. 1880. ludność się zwiększyła			8.355
3		Na utrzymanie 120 szkół w roku 1884. zorganizowanych i z dniem 1. Września roku 1884. w życie nowo wejść mających, jednak w preliminarzach okręgowych funduszków szkolnych nie uwzględnionych	326.311	55	17.372
4		Na utrzymanie 30. szkół jeszcze w r. 1884. zorganizować się mających, które także od 1. Września r. 1884. w życie wejdą			5.000
5		Nareszcie dla 150 szkół nowo zorganizować i od 1. Września r. 1885. w życie wejść mających	1.133	44	8.000
6		Zaliczki zwrotne dla funduszków szkolnych okręgowych	25.300	—	5.000
		Razem { zwyczajne	327.444	99	327.860
		{ nadzwyczajne	25.300	—	5.000
		Suma rubryki I.	352.744	99	332.860

szkolny krajowy.

Wydatki.

W porównaniu z kwotą preliminowaną okazują się wydatki		Uzasadnienie różnic	Należytości			
			czynne		bierne	
z roku bieżącego						
zł.	zł.		zł.	ct.	zł.	ct.
	6.452	Do poz. 1—5. Zasiłki uchwalone dla funduszów szkolnych okręgowych na rok 1885. zostały obliczone na podstawie preliminarzy tych funduszów za r. 1884., asygnowano zaś te zasiłki okręg. Radom szkolnym na zasadzie sprawdzonych preliminarzy okręgowych za rok 1885. — Z powodu, że część szkół w r. 1885. zorganizować się mających, dla których przyzwolono budżetem pod poz. 5. osobny zasiłek w kw. 8.000 zł. już uwzględnioną była w preliminarzu funduszów szkolnych okręgowych na rok 1885., przeto oszczędzono z tego kredytu kwotę . . . 6.866 zł. 56 ct.				
6.867		resztę zaś bezwrotnego zasiłku uchwalonego pod poz. 1 do 4 przekroczone wskutek tego o kwotę . . . 6.451 „ 55 „				
	20.300	Z porównania obu tych kwot okazuje się w całości ogólnego kredytu bezwrotnych zasiłków zaoszczędzenie w kwocie 415 zł. 01 ct.				
6.867	6.452	spowodowane niewątpliwie w życie niektórych szkół, zorganizowanych z dniem 1. Września 1885.			24 25	
—	20.300	Wynikłość Rubr. I. od poz. 1—5 wynosi 327.444 zł. 99 ct.				
6.867	26.752	wedle zaś zamknięcia rachunków 35. Rad szkolnych okręgow. za r. 1885., fundusze szkolne okręgowe pobrały z tego tytułu w r. 1885. z krajow. funduszu szkolnego zasiłek w kwocie 345.458 „ 32½ „				
	19.885	a zatem więcej o 18.013 zł. 33½ ct.				
		Wyjaśnienia tej różnicy (pochodzącej prawdopodobnie z odmiennego zarachowania kwot na jeden i ten sam rok budżetowy), zażądano od c. k. Rady szkolnej krajowej do LW. 60.266/86.				
		Do poz. 6. Wydatek większy o 20.300 zł., z powodu, że fundusze szkolne okręgowe, po przeprowadzonej likwidacji, spłacając nadebrane zasiłki, pozbawione zostały w ciągu roku zapasów kasowych, którymi się poprzednio, w razach chwilowego braku gotówki, zasilać mogły; Rada szkolna krajowa zniewolona więc była tym funduszom przyjść w pomoc udzieleniem zasiłku zwrotnego, aby zapobiedz niewypłaceniu poborów nauczycieli.				

Wydatki.

F u n d u s z

Liczba		Poszczególnienie	Wydatki w roku 1885.		Kwota preliminowana wedle ustawy z dnia 23. Październ. 1884.
ru- bryki	po- zycy		zł.	ct.	zł.
budżetu					
II.		S u b s t y t u c y e .			
	7	Na płace nauczycieli i nauczycielek nadetatowych na r. 1884/5.	118.206	72½	100.000
	8	Wynagrodzenie dla nauczycieli za godziny nadobowiązkowe .			
	9	Na zastępstwo chorych lub w urzędowaniu przeszkodzonych nauczycieli .			
		Suma rubryki II. .	118.206	72½	100.000
III.		Zasiłki czasowe dla szkół utrzymywanych przez korporacje. (Nadzwyczajne).			
	10	Dla szkoły klasztornej PP. Benedyktynek, obrz. orm. we Lwowie	1.995	—	2.000
	11	" " " " Klarysek w Nowym Sączu .	250	—	250
	12	" " " " Benedyktynek, obrz. łac. w Przemyślu	1.440	—	1.440
	13	" " " " OO. Bazylianów w Ławrowie .	85	—	85
		Suma rubryki III. (nadzwyczajne) .	3.770	—	3.775
IV.		A d j u t a .			
	14	Dla kandydatów i kandydatek stanu nauczycielskiego . .	4.984	26	5.000
V.		Remuneracye i zapomogi.			
	15	Remuneracye zmienne i zapomogi dla nauczycieli . . .	13.200	06	13.000
	16	Dla inspektorów okręgowych	2.860	—	3.000
	17	Remuneracye dla katechetów	11.987	24	12.000
	18	Remuneracye za naukę robót ręcznych	1.967	50	2.000
		Suma rubryki V. .	30.014	80	30.000
VI.		Podatki i daniny.			
	19	Na podatki i ekwiwalenta z gruntów szkolnych	229	19½	500
	20	Dodatek konkurencyjny na część budynku szkolnego w Tarnowie	65	45	150
		Suma rubryki VI. .	294	64½	650
VII.		Koszta podróży i diety.			
	21	Na koszta podróży i diety dla nauczycieli, przeniesionych ze względów służbowych	515	—	500

szkolny krajowy.

Wydatki.

W porównaniu z kwotą preliminowaną okazują się wydatki		Uzasadnienie różnic	Należytości			
			czynne		bierne	
			z roku bieżącego			
mniejsze zł.	większe zł.		zł.	ct.	zł.	ct.
—	18.207	<i>Do poz 7.</i> Wydatek większy o 18.206 zł. 72½ ct. z powodu wzrostu frekwencji dzieci obowiązanych do uczęszczania do szkoły tak przy dawniejszych, jakoteż i nowo-zorganizowanych szkołach, a wskutek tego niezbędnej potrzeby ustanowienia nadetatowych nauczycieli, na podstawie art. 4. ustawy z dnia 2. Maja 1873. r. L. 250. Nadto z przyczyny poniesienia wydatków na zastępstwo chorych i urlopowanych nauczycieli, jakoteż na wynagrodzenia za godziny nadobowiązkowe w szkołach, w których dla oszczędności, zamiast ustanowienia sił nadetatowych, zaprowadzono naukę pół-dniową.	—	—	609	04
—	18.207		—	—	609	04
5	—	<i>Do poz. 10.</i> Wydatek mniejszy o 5 zł., ponieważ konwent P. P. Benedyktynek orm. we Lwowie pobrał mniejszy zasiłek o tęż kwotę.	—	—	—	—
—	—		—	—	—	—
—	—		—	—	—	—
—	—		—	—	—	—
16	—	<i>Do poz. 14.</i> Wydatek mniejszy o 15 zł. 74 ct., z powodu nie pobrania bieżącej należytości w okresie roku przedmiotowego.	—	—	33	34
—	15	<i>Do poz 15—18.</i> Wydatek większy o 14 zł. 80 ct. znajduje pokrycie w oszczędności w rubr. IV., gdyż Wysoki Sejm pozwolił na przenoszenie kredytów uchwalonych na wydatki zwyczajne Rubr. II., IV., V., VII.	—	—	—	—
—	15		—	—	—	—
271	—	<i>Do poz 19.</i> Wydatek mniejszy o 270 zł. 80½ ct., ponieważ przypadający od gruntów szkolnych podatek nie został w tym roku zrealizowany.	—	—	—	—
84	—	<i>Do poz. 20.</i> Wydatek mniejszy o 84 zł. 55 ct., gdyż oprócz kosztów asekuracyjnych, nie asygnowano żadnych innych wydatków konkurencyjnych.	—	—	—	—
355	—		—	—	—	—
—	15	<i>Do poz. 21.</i> Wydatek większy o 15 zł. z powodu zmienności tej rubryki.	—	—	—	—

Wydatki.

F u n d u s z

Liczba		Poszczególnienie	Wydatki w roku 1885.		Kwota preliminowana wedle ustawy z dnia 23. Październ. 1884.
ru- bryki	po- zyoyi		zł.	ct.	zł.
budżetu					
VIII.		Dodatki pięcioletnie.			
	22	Dodatki dla nauczycieli dotąd asygnowane	58.265	11	42.010
	23	Dodatki drugie w r. 1885. przypadające			11.883
	24	Dodatki pierwsze w r. 1885. przypadające			16.842
		Suma rubryki VIII.	58.265	11	70.735
IX.		Dodatek do funduszu emerytalnego.			
	25	Dodatek stale systemizowany dla nauczycieli etatowych i na zaopatrzenie wdów i sierot po nauczycielach	12.800	—	12.800
X.		E m e r y t u r y .			
	26	Dla nauczycieli, którzy utracili posady z powodu organizacyi szkół (<i>nadzwyczajne</i>)	5.454	32½	5.600
XI.		D a r y z ł a s k i .			
		<i>a) Stałe.</i>			
	27	Januszewska Wiktorya i 3 sieroty	182	24	229
	28	Kloss Franciszka	35	—	35
	29	Hołubowicz Petronela	63	—	63
	30	Klesiewicz Julia	36	—	36
	31	Dubil Amalia	63	—	63
	32	Prokopowicz Emilia	30	—	30
	33	Mikiewicz Eleonora	20	—	20
	34	Starakowska Marya	38	32½	39
	35	Konopnicka Katarzyna	105	—	105
	36	Potocka Walerya	31	50	31
	37	Praszałowicz Marya	30	—	40
	38	Filipowska Joanna	65	62½	53
	39	Kołodrasieńska Zofia	120	—	80
	40	Januszewska Wiktorya (Patrz poz. 27.)	—	—	—
	41	Elzner Karolina	80	—	80
	42	Rogosińska Józefa	40	—	40
	43	Seniów Agata	38	32½	38
	44	Nowomiejska Karolina	51	10	51
	—	Zaczkiewicz Helena	122	50	—
	—	Witkowska Julia	51	10	—
	—	Łepka Eulampia	51	10	—
	—	Rastawiecka Emilia	—	—	—
		Do przeniesienia	1.253	81½	1.033

szkolny krajowy.

Wydatki.

W porównaniu z kwotą preliminowaną okazują się wydatki		Uzasadnienie różnic	Należytości			
			czynne		bierne	
			z roku bieżącego			
mniejsze zł.	większe zł.		zł.	ct.	zł.	ct.
12.470	—	<p><i>Do poz. 22—24.</i> Wydatek mniejszy o 12.469 zł. 89 ct. z powodu, iż znacznej liczbie nauczycieli przy szkołach jeszcze nie zorganizowanych, a tem samem na etat nie przeniesionych, nie przyznano dodatków pięcioletnich; jakoteż z powodu, że wielu prośb o należne dodatki pięcioletnie dotąd jeszcze nie przedłożono.</p>			234	89
12.470	—		—	—	234	89
—	—					
146	—	<p><i>Do poz. 26.</i> Wydatek mniejszy o 145 zł. 67½ ct., ponieważ niektóre zaległości dotychczas nie zostały pobrane, jakoteż mylnie przez urzędy podatkowe w dziennikach krajowego funduszu szkolnego emerytalnego zarachowanych emerytur, dotąd nie przeprowadzono do dzienników krajowego funduszu szkolnego.</p>			470	75
47	—	<p><i>Do poz. 27.</i> Wydatek mniejszy o 46 zł. 76 ct., ponieważ dar z łaski dla jednej z sierot (Malwiny), tylko do 19. Lipca 1885. asygnowano; przeto rzeczywista należność na r. 1885. wynosiła 199 zł. 60 ct. a nie 229 zł., a zatem mniej o 29 „ 40 „ z należności rocznej pozostała w zaległości kwota 17 zł. 36 ct.</p>				
—	—		<p><i>Do poz. 37.</i> Wydatek mniejszy o 10 zł., ponieważ nie pobrano należności za IV. kwartał 1885 r.</p>			
—	—	<p><i>Do poz. 38.</i> Wydatek większy o 12 zł. 62½ ct., ponieważ należność za czas od 1. Sierpnia 1884. do 31. Października 1884. w kwocie 13 zł. 12½ ct. wydano dopiero w drugiej połowie r. 1885.</p>				
10	1		<p><i>Do poz. 39.</i> Wydatek większy o 40 zł., ponieważ należność za czas od 1. Lipca 1884. do końca Grudnia 1884 r., w kwocie 40 zł. wypłacono w drugiej połowie roku 1885.</p>			
—	—	<p><i>Wydatki niepreliminowane</i> (patrz Zaczekiewicz Helena — do: Lang Magdalena) zaasygnowano w zastępstwie gmin, które w swoim czasie mają je zwrócić, mianowicie, patrz: Rozp. Rady szk. kr. z dnia 31. Marca 1877. L. 2.525 (gmina Jasło)</p>				
—	122		<p>„ „ „ „ „ 28 Grudnia 1877. L. 7.706 (gminy: Żarki, Moczydło, Mętków).</p>			
—	51	<p>„ „ „ „ „ 28. Grudnia 1887. L. 6.960 (strona później oznaczyć się mająca).</p>				
—	51					
57	278					

Wydatki.

F u n d u s z

Liczba		Poszczególności	Wydatki w roku 1885.		Kwota preliminowana według ustawy z dnia 23. Październ. 1884.
ru- brykl	po- zycy		zł.	ct.	zł.
budżetu.					
XI.		Z przeniesienia	1.253	81½	1.033
—		Czaporowska Tekla	63	87½	—
—		Kamińska Tekla	57	68½	—
—		Lang Magdalena	51	10	—
		Razem	1.426	47¼	1.033
		<i>b) Jednorazowe.</i>			
45		Na jednorazowe dary z łaski dla nauczycieli, jakoteż wdów i sierot po nauczycielach	2.097	—	2.500
		Suma rubryki XI	3.523	47¼	3.533
XII.		Potrzeby szkół ogólnej natury.			
46		Potrzeby szkół wedle stanu obecnego	1.000	—	1.000
XIII.		Rozmaite wydatki.			
47		Dodatek służbowy dla nauczycieli szkół pospolitych w Krakowie	3.833	24	3.800
48		Rozmaite inne 1.428 zł. 29 ct.			
		Mylnie zarachowane wydatki i zwroty mylnie pobranych dochodów 7.953 zł. 94 ct.	9.382	23	3.000
		Suma rubryki XIII.	13.215	47	6.800
XIV.		Zasiłki na budowę szkół.			
49		Zasiłki bezzwrotne (<i>nadzwyczajne</i>)	4.500	—	5.000
		Do przeniesienia	4.500	—	5.000

szkolny krajowy.

Wydatki.

W porównaniu z kwotą preliminowaną okazują się wydatki		Uzasadnienie różnic	Należności			
			czynne		bierne	
			z roku bieżącego			
mniejsze	większe		zł.	ct.	zł.	ct.
57	278					
—	64	Rozp. Rady szk. kraj. z dnia 2. Lutego 1882. L. 310. (gminy Kobyłanka i Dominikowce).				
—	58	„ „ „ „ „ 1. Sierpnia 1882. L. 6.555 (strony konkurujące do utrzymania szkoły w Krystynopolu).				
—	51	„ „ „ „ „ 23. Grudnia 1881. L. 13.337 (gminy Czerwonogród, Nagorzany, Kryków).				
57	451	Zwroty odnośnych wydatków zarachowane są w dochodach Rubr. VII. poz. 22.				
403	—	<i>Wydatek mniejszy z powodu zmienności tej rubryki.</i>				
460	451			60	14	
9						
—	—					
—	33	<i>Do poz. 47. Wydano więcej o 33 zł. 24 ct., z powodu nadebrania płacy przez Józefa Żędzianowskiego za Luty 1885. w kwocie 16 zł. 66 ct., której zwrot zarządzone rozporządzeniem z dnia 29. Stycznia 1886. do L. 15.170. — tudzież z powodu nadebrania płacy przez Franciszka Kotłowskiego w kwocie 16 zł. 66 ct., ściągniętej i wziętej na perceptę d. 14. Października 1886. pod art. 56.</i>				
—	6.382	<i>Do poz. 48. Wydatki rzeczywiste wynoszą 1.428 zł. 29 ct. a zatem mniej od przyzwolonej kwoty o 1.571 „ 71 „ reszta zaś wydatków w kwocie . 7.953 zł. 94 ct. powstała wskutek mylnych zarachowań przez c. k. Urzędy podatkowe. Mylne te wydatki przypisane zostały do zwrotu krajowemu funduszowi szkolnemu i mieszczą się w Rubr. VII. poz. 22. dochodów.</i>				
—	6.415			129	09	
500	—	<i>Do poz. 49. Wydatek mniejszy o 500 zł., z powodu, że rozp. z dnia 25. Września 1884. L. 12.693. i 12.862. asygnowano gminie Rabka (Myślenice) bezzwrotną zapomogę w kwocie 500 zł., z tem nadmienieniem, że ta kwota (wyplacona 6. Października 1884. pod art. 131.), wydana być ma na rachunek kredytu z r. 1885. przyzwolonego. W myśl tego rozporządzenia wydano o tę kwotę mniej w roku przedmiotowym.</i>				
500	—					

Wydatki i dochody.

F u n d u s z

Liczba		Poszczególnienie	Wynikłości w roku 1885.		Kwota prelimino- wana wedle ustawy z dnia 23. Październ. 1884.
ru- bryki	po- zycy		zł.	ct.	zł.
budżetu					
		Z przeniesienia	4.500	—	5.000
50		Zaliczki zwrotne (<i>nadzwyczajne</i>)	10.200	—	10.000
		<u>Suma rubryki XIV.</u>	<u>14.700</u>	<u>—</u>	<u>15.000</u>
D o c h o d y.					
I. Odsetki od kapitałów.					
	1	5% od obligacyj jednolitego długu państwa	—	—	1
	2	6% od listów zast. Zakładu kredytow. ziemsk. w Krakowie	690	—	690
	3	4 $\frac{1}{2}$ % od obligacyj pożyczki krajowej z r. 1883.	1.431	—	5.035
	4	5% od listów zast. gal. Banku hipotecznego	—	—	185
	5	5% „ „ „ Towarzystwa kredyt. ziemsk. we Lwowie	7.822	22	7.830
	6	4% od takichże listów	28	—	32
	7	4% od książeczki oszczędności Banku kraj.	5	07	—
	7a	4 $\frac{1}{2}$ % od obligacyj pożyczki kraj. z r. 1884.	3.775	50	—
		Do przeniesienia	13.751	79	13.773

szkolny krajowy.

Wydatki i dochody.

W porównaniu z kwotą preliminowaną okazują się wyniki		Uzasadnienie różnic	Należytości			
wynikłości			czynne		bierne	
mniejsze	większe		z roku bieżącego			
zł.	ct.		zł.	ct.	zł.	ct.
500	—					
—	200	<i>Do poz. 50.</i> Wydatek większy o 200 zł. z powodu, że dopiero w roku przedmiotowym zrealizowano zaliczkę w kwocie 500 zł., przyznaną dla gminy Oświęcima rozp. z dnia 1. Stycznia 1883. do L. 14.045. — podczas gdy gmina Dora (Nadwórna), nie podniosła w roku 1885. zaliczki w kwocie 300 zł., asygnowanej rozp. z dnia 7. Stycznia 1886. do L. 16.092, co spowodowało wykazane przekroczenie.			300	—
500	200			300	—	
300	—					
1	—					
3.604	—	<i>Do poz. 3. i 4.</i> Dochód mniejszy z powodu, że efekta te spieniężono (jeszcze w r. 1884.) i zakupiono za nie 4½% obligacje poż. kraj. z r. 1884., jak pozycya 7a.				
185	—					
8	—	<i>Do poz. 5. i 6.</i> Dochód mniejszy, z powodu opłaty należytości za kupony pro rata temporis, od nowo-zakupionych listów.				
4	—					
—	5	<i>Do poz. 7. i 7a.</i> Dochód większy, z powodu zakupionych efektów (jeszcze w r. 1884). Z początkiem r. 1885. stan efektów wynosił 284.761 zł. 42 ct. W ciągu r. 1885. spieniężono:				
—	3.776	a) 5% oblig. jednolitego długu państwa im. wartości 20 zł. — ct. b) 4% książeczkę Banku krajow. im. wartości . 97 „ 52 „ 117 zł. 52 ct. Natomiast dokupiono: a) 5% listy zast. Tow. kred. ziemskiego we Lwowie im. wartości 1.000 zł. — ct. b) 4% książeczkę Banku krajow. im. wartości . 27 „ 42 „ 1.027 „ 42 „ Z porównania przybyło efektów im. wart. 909 „ 90 „ Stan efektów z końcem r. 1885. wynosi 285.671 zł. 32 ct.				
3.802	3.781					

Dochody.

F u n d u s z

Liczba		Poszczególności	Dochody w roku 1885.		Kwota preliminowana wedle ust. z dnia 23. Paźdz. 1884.
ru- bryki	po- zycy		zł.	ct.	zł.
budżetu					
I.		Z przeniesienia	13.751	79	13.773
	8	Od kapitałów hipot. w walucie wiedeńskiej	1.231	15	
	9	„ „ „ „ „ polskiej	51.130	27	
	10	„ „ „ „ „ na realnościach w Krakowie	22.415	20	
		Suma rubryki I.	14.288	87	14.713
II.		Dochody z dóbr, realności i innych praw.			
	11	Czynsz z ogrodu w Dunajowie	—	—	1
	12	„ „ w Krukienicach	—	189	2
	13	„ „ w Bięczu	—	—	1
	14	„ z wydzierżawionych gruntów w Zagórzcu	—	5	5
	14a	„ z budynku szkolnego w Tarnowie:			
		a) od gminy miasta Tarnowa	1.219	65	
		b) od funduszu naukowego.	47	25	
		c) od gminy Gumniska	6	76 $\frac{1}{2}$	
		d) od dworu Gumniska	45	97 $\frac{1}{2}$	
		Suma rubryki II.	6	89	9
III.		Dodatki.			
	15	Od c. k. Skarbu Salin zwrot $\frac{1}{3}$ części pensyj emerytalnych nauczycieli i nauczycielek szkoły głównej i panińskiej w Wieliczce	—	—	490
	16	Od gminy Zaleszczyki, dodatek na wydatki kancelaryjne dla tamtejszej szkoły głównej	29	62	14
	17	Od żydowskiej gminy w Tarnowie, dodatek na utrzymanie IV. klasy przy szkole głównej	—	—	26
		Suma rubryki III.	29	62	530
IV.	18	Zysk ze sprzedaży książek szkolnych	2.835	—	2.835

szkolny krajowy.

Dochody.

W porównaniu z kwotą preliminowaną okazują się dochody		Uzasadnienie różnic	Należytości			
			czynne		bierne	
			z roku bieżącego			
mniejsze zł.	większe zł.		zł.	ct.	zł.	ct.
3.802	3.781		—	—	—	—
403	—	<i>Do poz. 8 — 10.</i> Dochód mniejszy, z powodu nieściągnięcia przez c. k. Urzędy podatkowe przypadających odsetek, które urgowano odezwaniami z dnia 21. Września 1885. do LW. 48.149, 21. Października 1885. do LW. 55.353, 16. Grudnia 1885. do LW. 65.270, 31. Stycznia 1886. do LW. 4.925, 29. Marca 1886. do LW. 16.790, 3. Maja 1886. do LW. 23.440 i 20. Maja 1886. do LW. 26.400. Na skutek powyższych urgensów, znaczna część tych zaległości uiszczoną już została w r. 1886.	669	58	—	—
4.205	3.781		669	58	—	—
424	—	<i>Do poz. 11 i 13.</i> Dochód mniejszy, z powodu nieuiszczenia należytości, mimo urgensów.	—	71	—	—
1	—		—	157 $\frac{1}{2}$	—	—
—	—		—	—	—	—
1	—		—	—	—	—
—	—	<i>Do poz. 14a.</i> Po długoletnich korespondencyach, narzeszcie c. k. Rada szkolna krajowa pismem z dnia 2. Maja b. r. do L. 2.399 (LW. 27.036/86), postanowiła, że z tytułu czynszu za odnajmywanie budynku, będącego w części własnością krajowego funduszu szkolnego, należy się temuż funduszowi za lata ubiegłe od stron konkurencyjnych, wymienionych <i>ad ad d</i> , kwota 1.319 zł. 64 ct., a nadto, że gmina m Tarnowa obowiązana jest nadal płacić wymienionemu funduszowi czynsz roczny 161 zł. 93 ct. Na tej podstawie należytość tę, będącą dotychczas w zawieszeniu, wprowadzono do ksiąg rachunkowych za rok 1885. i objęto obecnem zamknięciem.	1.319	64	—	—
2	—		1.321	92 $\frac{1}{2}$	—	—
490	—	<i>Do poz. 15.</i> Należytość zaległa z lat dawniejszych tej pozycyi wynosi 2.017 zł. 17 ct. bieżąca za rok 1885 490 „ — „ Razem 2.507 zł. 17 ct.	490	—	—	—
—	16	<i>O</i> wywalczenie tej należytości toczy się spór z c. k. Rządem. lecz dotychczas stanowczo rozstrzygniętym nie został. Urgensa i korespondencye w tej sprawie przeprowadzono do LW. 48.152/85, 55.351/85, 62.053/85, 67.793/85, 3.649/86.	13	85	—	—
26	—	<i>Do poz. 16.</i> Dochód większy, z powodu ściągnięcia zaległości.	26	25	—	—
516	16	<i>Do poz. 17.</i> Zwrot zaległości urgowano do LW. 18.137/86. i 23.434/86.	530	10	—	—
500	—		—	—	—	—
—	—		—	—	—	—

Dochody.

Fundusz

Liczba		Poszczególne	Wynikłości w r. 1885.		Kwota prelimino- wana wedle ust. z dnia 23. Paźdz. 1884.
ru- bryki	po- zycyi		zł.	ct.	
budżetu					zł.
V.	19	Zapisy i darowizny	—	—	—
VI.	20	Taksy od spadków	9.045	341	7.250
Rozmaite wpływy.					
VII.	21	Zwroty zaliczek funduszom szkolnym okręgowym udzielonych .	4.000	—	20.000
	22	Zwroty wydatków innych rubryk budżetowych tudzież zwroty mylnych przeprowadzeń c. k. kas poborowych	10.348	68	5.000
Do przeniesienia			14.348	68	25.000

szkolny krajowy.

Dochody.

W porównaniu z kwotą preliminowaną okazują się dochody		Uzasadnienie różnic	Należytość				
			czynne		biernie		
z roku bieżącego							
mniejsze	większe		zł.	ct.	zł.	ct.	
zł.	zł.			zł.	ct.	zł.	ct.
—	—			—	—	—	—
—	1.795	<i>Dochód większy z powodu zmienności tej rubryki.</i>		3.485	10	—	—
16.000	—	<p><i>Do pozycji 21. Wedle zamknięcia rachunków za rok 1884. zaległość zaliczek Rad szkolnych okręgowych z końcem roku budżetowego 1884. wynosiła 26.691 zł. 09 ct.</i></p> <p><i>W ciągu r. 1885. przypisano nowych zaliczek z roku bieżącego w kwocie 25.300 zł. z wyrównania rachunku lat ubiegłych 8.492 zł. 73½ ct. razem w kw. 33.792 zł. 73½ ct.</i></p> <p><i>Suma 60.483 zł. 82½ ct.</i></p> <p><i>Z tego odpisano na mocy aktu do LW. 50.844 85. B. sz. okr. w Tarnopoln, jako objęte już aktem likwidacyi 15.691 zł. 09 ct.</i></p> <p><i>Pozostało 44.792 zł. 73½ ct.</i></p> <p><i>W roku 1885. uiszczono 4.000 „ — „</i></p> <p><i>Zaległość z końcem r. 1885. wynosi 40.792 zł. 73½ ct.</i></p> <p><i>z której przypada należytość za lata ubiegłe w kwocie 9.000 zł. — ct.</i></p> <p><i>z roku bieżącego 1885. 31.792 „ 73½ „</i></p> <p><i>Należytość ta przypisaną jest do zwrotu następującym c. k. Radom szkolnym okręgowym:</i></p> <p><i>w Gródku 10.627 zł. 54½ ct., Jaśle 3.000 zł., Kałuszu 2.000 zł., Krakowie (miejskiej) 1.500 zł., Krakowie (zamiejskiej) 9.000 zł., Pilźnie 7.665 zł. 19 ct., Przemysłu 2.000 zł., Rohatynie 3.000 zł., Sokalu 2.000zł.</i></p> <p><i>O przyspieszenie zwrotu powyższych zaliczek urgowano Radę szkolną krajową i Rady szkolne okręgowe odezwami do LW. 6.738 85, 13.447 85, 8.727 86, 16.788 86 i 23.999 86.</i></p>		31.792	73½	—	—
—	5.349	<i>Dochód większy z powodu zmienności tej rubryki, której dochodów nie można z góry obliczyć. Często rektyfikacja myłek, popełnianych przez c. k. Urzędy podatkowe wpłynęła na podwyższenie się wyników. O ściągnięcie i dokonanie przeprowadzeń rachunkowych urgowano do LW. 48.149 85, 48.150 85 55.353 85, 65.270 85 4.925 86, 16.790 86, 23.440 86, 26.400 86.</i>		1.270	01½	—	—
16.000	5.349			33.062	75	—	—

Dochody.

F u n d u s z

Liczba		Poszczególności	Dochody w roku 1885.		Kwota preliminowana wedle ust. z dnia 23. Paźdź. 1884.
ru- bryki	po- zycyi		zł.	ct.	zł.
budżetu					
		Z przeniesienia	14.348	68	25.000
VII.	23	Zwroty dawnych zaliczek, danych gminom m. Krakowa (dla nauczycieli szkół zreorganizowanych,) m. Sanoka (na reparację szkoły w roku 1857 i 1860) tudzież m. Tarnopola (strom obowiązanym do utrzymania budynku szkolnego)	1.143	—	1.200
	24	Różne nieprzewidziane	4	36	15
	24a	Zwroty zaoszczędzeń w zasiłkach dla funduszów szkolnych okręgowych za czas od r. 1874. do końca roku 1885.	176.038	24 $\frac{1}{2}$	150.000
		<u>Suma rubryki VII.</u>	<u>191.534</u>	<u>28$\frac{1}{2}$</u>	<u>176.215</u>
VIII.	25	Dodatek z c. k. Skarbu Państwa	54.943	—	54.943

szkolny krajowy.

Dochod y.

W porównaniu z kwotą preliminowaną okazują się dochody		Uzasadnienie różnic	Należytości				
			czynne		bierne		
mniejsze zł.	większe ct.		z roku bieżącego				
			zł.	ct.	zł.	ct.	
16.000	5.349			33.062	75	—	—
57	—	<i>Dochód mniejszy</i> z powodu, że na poczet zaległości wpłynęła tylko 4. rata w kwocie 1.143 zł. od gminy m. Krakowa; na inne zaległości nie uiszczono mimo urgensów do LW: 48.149 85, 48.150 85, 55.353 85, 65.270 85, 4.925 86, 16.790 86, 23.440 86, 26.400 86.	—	—	—	—	—
11	—	<i>Dochód mniejszy</i> z powodu zmienności tej rubryki.	—	—	—	—	—
—	26.038	<i>Do poz. 24. a.</i> Pretensya krajowego funduszu szkolnego do funduszy szkolnych okręgowych z tytułu nadbranych zasiłków wynosiła	114.184	37½	—	—	—
16.068	31.387	z końcem r. 1884 492.873 zł. 04½ ct.	147.247	12½	—	—	—
	15.319	W roku 1885. udzielono za wiele zasiłku tymże Radom szkolnym okręg. w kwocie 114.322 „ 35½ „					
		Razem 607.195 zł. 40 ct.					
		Z tego odpisano w roku 1885 3.886 „ 90¼ „					
		Pozostało 603.308 zł. 49¼ ct.					
		Na poczet tej należytości uiszczono w r. 1885 176.038 „ 24½ „					
		a zatem zaległość czynna z końcem r. 1885. wynosi 427.270 zł. 25 ct.					
		z której przypada na zaległość z lat dawniejszych kwota 313.085 zł. 87½ ct.					
		a na zaległość z r. 1885. kwota 114.184 zł. 37½ ct.					
		(Dołącza się alegat pod b).					
—	—		—	—	—	—	—

Dochody.

Fundusz

Liczba		Poszczególnienie	Dochody w r. 1885.		Kwota prelimino- wana wedle ust. z dnia 23. Paźdz. 1884.
ru- bryki	po- zycyi		zł.	ct.	zł.
budżetu					
IX.	26	Zwroty zaliczek, udzielonych gminom na budynki szkolne	15.778	05 $\frac{1}{2}$	20.000
—	—	Dodatek z funduszu krajowego	331.027	73 $\frac{1}{2}$	311.758

szkolny krajowy.

Dochody.

W porównaniu z kwotą preliminowaną okazują się dochody		Uzasadnienie różnic	Należytości			
mniejsze	większe		czynne		bierne	
zł.	zł.		z roku bieżącego			
zł.	zł.		zł.	ct.	zł.	ct.
4.222	—	<p><i>Do poz. 26. Dochód mniejszy, gdyż wiele gmin nie uiszczyło przypadających rat mimo urgensów do LW: 43.457 85, 50.736 85, 15.065 86, 23.437 86, i 32.358 86. Wedle zamknięcia tego funduszu za rok 1884. zaległość zaliczek zwrotnych, danych na budowę szkół wynosiła . . . 100.568 zł. 36½ ct. W roku 1885. przypisano do zwrotu na podstawie rozp. Rady szkolnej krajowej . . . 11.000 „ — „ (Ponieważ w wydatkach z tego tytułu wykazano tylko 10.200 zł., wezwano do LW. 65.351 86 Radę szkolną krajową o wyjaśnienie różnicy).</i></p> <p style="text-align: right;">Razem . . . 111.568 zł. 36½ ct.</p> <p>Na poczet tej należytości uiszczono w roku 1885. . . . 15.778 zł. 05½ ct.</p> <p>Pozostała zaległość czynna z końcem rzezonego roku w kwocie <u>95.790 zł. 31 ct.</u></p> <p>z której przypada na zaległość:</p> <p>a) z lat ubiegłych kwota . . . 84.890 zł. 31 ct.</p> <p>b) z roku 1885. . . . 10.900 „ — „</p> <p>Patrz alegat pod c) dołączony.</p> <p>Dla ulżenia gminom uiszczenia powyższych zwrotów, spłaty zaliczek rozłożone są na raty od 1 do 10 lat.</p>	10.900	—	—	—
—	19.270	<p><i>Dochód mniejszy, gdyż pobrano dotację tej wysokości, jaka okazała się potrzebną do pokrycia niedoboru.</i></p>	—	—	—	—

Alegat a) do zamknięcia rachunku krajowego funduszu szkolnego za rok 1885.

Wykaz należności

czynnych i biernych z lat ubiegłych, pozostałych z końcem roku 1885.

Rubryka	P o s z c z e g ó l n i e n i e	Należytości			
		czynne		biernie	
		zł.	ct.	zł.	ct.
W y d a t k i.					
III.	Zasiłki dla szkół utrzymywanych przez korporacje	—	—	33	36
VIII.	Dodatki pięcioletnie	—	—	45	89
X.	Emerytury	—	—	303	25
XI.	Dary z łaski	—	—	12	78
XIII.	Różne wydatki	—	—	—	20
XIV.	Zasiłki na budowę szkół	—	—	300	—
D o c h o d y.					
I.	Odsetki od kapitałów	590	04	—	—
II.	Dochody z dóbr, realności i innych praw	—	71	—	—
III.	Dodatki	2.069	67	—	—
VI.	Taksy od spadków	4.447	15	—	—
VII.	Różne wpływy	333.772	90	—	—
IX.	Zwroty zaliczek, gminom na budynki szkolne udzielonych	84.890	31	—	—
	Suma	425.770	78	695	48
<p>U w a g a. Oprócz powyżej wykazanej należności czynnej prowadzą się w ewidencji ksiąg naszych rachunkowych:</p> <p>a) kwota wydana zaliczkowo funduszowi miejscowemu i okręgowemu w Krakowie na pokrycie kosztów substytucyjnych w latach od roku 1876. do dnia 31. Sierpnia 1883. roku w sumie 82.058 zł. 91 ct. (Sprawa ta pozostaje w rekursie).</p> <p>b) pretensya do skarbu Królestwa polskiego, a względnie rządu rosyjskiego w sumie 232.265 złp. 22 gr. czyli 58.066 zł. 43½ ct. o której wywalczenie prowadzą się od lat wielu z wymienionym rządem pónne dotychczas układy.</p>					

Alegat b) do zamknięcia rachunku krajowego funduszu szkolnego za rok 1885.

W Y K A Z

zaoszczędzeń w zasiłkach dla funduszy szkolnych okręgowych za czas od r. 1874 do końca roku 1885 ułożony na podstawie zamknięć rachunkowych 35. Rad szkolnych okręgowych, sporządzonych przez Radę szkolną krajową.

Liczba porządkowa	Nazwa c. k. Rady szkolnej okręgowej	N a l e ż y t o ś ć						Odpisano w roku 1885.		Uiszczono w roku 1885.		Pozostała zaległość z końcem roku 1885.		U w a g a
		zaległa z końcem roku 1884.		bieżąca za rok. 1885		Razem		zł.	ct.	zł.	ct.	zł.	ct.	
		zł.	ct.	zł.	ct.	zł.	ct.							
1	Bochnia . . .	46.193	97½	5.576	76	51.770	73½	65	91	8.859	81	42.845	01½	W celu ściągnięcia zaległości Wydział krajowy każdego miesiąca urguje zbiorowo c. k. Rady szkolne okręgowe i c. k. Radę szkolną krajową, przesyłając jej stan nadbranych zasiłków z końcem każdego miesiąca, z prośbą o przyspieszenie zwrotów. Takich odezów wystosowano: dnia 2. List. 1885. do L. 55.825 30. " " " 61.477 10. Stycz. 1886. " 1.154 31. " " " 5.977 29. Marca " " 16.519 5. Maja " " 23.997 3. Czerw. " " 29.494 5. Sierp. " " 43.513 oprócz powyższych odezów przeprowadzono liczne korespondencye z pojedynczymi c. k. Radami szkolnymi okręgowymi, e. k. Starostwami i c. k. Urzędami podatkowymi.
2	Brzeżany . . .	9.619	51½	174	76½	9.794	28	—	—	9.619	51½	174	76½	
3	Czortków . . .	14.396	36	227	59	14.623	95	2.645	10½	6.115	37½	5.863	47	
4	Drohobycz . . .	2.576	87	2.589	85½	5.166	72½	—	—	2.576	87	2.589	85½	
5	Gorlice . . .	5.727	87½	2.656	66	8.384	53½	—	—	5.727	87½	2.656	66	
6	Gródek . . .	9.212	35	1.253	85	10.466	20	—	—	1.000	—	9.466	20	
7	Jarosław . . .	15.530	10	8.459	35½	23.989	45½	—	—	4.952	95	19.036	50½	
8	Jaśło . . .	9.064	25	2.821	32	11.885	57	—	—	6.575	80½	5.309	76½	
9	Jaworów . . .	6.509	91	4.910	04½	11.419	95½	101	43	3.009	91	8.308	61½	
10	Kałusz . . .	10.909	60	6.694	78½	17.604	38½	—	—	1.000	—	16.604	38½	
11	Kolbuszowa . . .	—	—	1.489	68½	1.489	68½	—	—	—	—	1.489	68½	
12	Kołomyja . . .	9.225	08	3.965	26½	13.190	34½	—	—	4.000	—	9.190	34½	
13	Kraków (zamięjska)	2.450	79	5.644	58	8.095	37	—	—	2.450	79	5.644	58	
14	Lwów . . .	12.803	68	3.015	55½	15.819	23½	—	—	6.720	15½	9.099	08	
15	Mielec . . .	—	—	1.185	56½	1.185	56½	—	—	—	—	1.185	56½	
16	Myslenice . . .	6.694	39	1.761	92	8.456	31	529	14	2.000	—	5.927	17	
17	Nadwórna . . .	2.291	86	3.722	85	6.014	71	232	91½	2.058	94½	3.722	85	
18	Nowy Sącz . . .	21.113	85	732	08½	21.845	93½	—	—	10.000	—	11.845	93½	
19	Pilzno . . .	4.792	04	990	81½	5.782	85½	82	63	—	—	5.700	22½	
20	Przemyśl . . .	11.264	45½	1.851	77½	13.116	23	—	—	6.000	—	7.116	23	
21	Rohatyn . . .	4.319	93	4.034	30	8.354	23	—	—	—	—	8.354	23	
22	Rzeszów . . .	19.563	34½	5.497	91½	25.061	26	—	—	4.000	—	21.061	26	
23	Sambor . . .	11.469	71	2.208	66½	13.678	37½	48	37	5.000	—	8.630	00½	
24	Sanok . . .	18.608	20	4.363	06½	22.971	26½	—	—	14.597	94½	8.373	32	
25	Sniatyn . . .	9.989	20	5.183	57½	15.172	77½	—	—	6.500	—	8.672	77½	
26	Sokal . . .	10.510	41½	1.675	00½	12.185	42	—	—	10.510	41½	1.675	00½	
27	Stanisławów . . .	22.578	11	1.620	08½	24.198	19½	3	15	11.913	12½	12.281	92	
28	Stryj . . .	38.787	72½	4.529	15	43.316	87½	—	—	3.750	—	39.566	87½	
29	Tarnopol . . .	38.165	35½	2.120	77	40.286	12½	87	50	—	—	40.198	62½	
30	Tarnów . . .	21.857	44½	2.988	12	24.845	56½	—	—	2.000	—	22.845	56½	
31	Trembowła . . .	5.808	79½	3.493	27	9.302	06½	80	50	5.808	79½	3.412	77	
32	Wadowice . . .	31.056	64	4.734	46½	35.791	10½	—	—	8.000	—	27.791	10½	
										137	98			
33	Zaleszczyki . . .	11.063	90½	2.669	37½	13.733	28	10	25	6.063	90½	7.521	14½	
34	Zółkiew . . .	15.902	09	2.054	11½	17.956	20½	—	—	3.000	—	14.956	20½	
35	Złoczów . . .	32.815	23	7.425	40	40.240	63	—	00½	12.088	08	28.152	54½	
	Suma . . .	492.873	04½	114.322	35½	607.195	40	3.886	90½	176.038	24½	427.270	25*	

* Z tej kwoty przypada na zaległość z lat dawniejszych 313.085 zł. 87½ ct.
na zaległość z roku 1885. 114.184 „ 37½ ct.

Z tej należności odpisano w roku 1886. po koniec Sierpnia Razem 427.270 zł. 25 ct.
8.495 zł. 35 ct.

Na to uiszczono w roku 1886. po koniec Sierpnia Pozostało 418.774 zł. 90 ct.
83.568 „ 37 „

Zaległość z końcem Sierpnia b. r. wynosi zatem 335.206 zł. 53 ct.

Alegat c) do zamknięcia rachunku krajowego funduszu szkolnego za r. 1885.

Wykaz zaległych z końcem roku 1885. zaliczek,

Powiat	Liczba porządkowa	Nazwa gmin	Należytość do spłaty		Spłacono w r. 1885.		Należytość pozostała z końcem r. 1885.	
			zł.	ct.	zł.	ct.	zł.	ct.
Brzozów	1	Bachorzec gmina	200	—	100	—	100	—
Kołomyja	2	Balińce "	100	—	100	—	—	—
Gródek	3	Bar "	80	—	20	—	60	—
Sambor	4	Barańczyce "	400	—	—	—	400	—
NowySącz	5	Bartków i Posadowa "	200	—	—	—	200	—
Brody	6	Blich "	375	—	62	50	312	50
Cieszanów	7	Bichale "	500	—	50	—	450	—
Sambor	8	Biskupice "	100	—	—	—	100	—
Złoczów	9	Bohatyn "	50	—	50	—	—	—
Złoczów	10	Bortków "	400	—	—	—	400	—
Borszczów	11	Borszczów "	450	—	150	—	300	—
Bóbrka	12	Bóbrka miasto	700	—	—	—	700	—
Bóbrka	13	Bóbrka gmina	400	—	150	—	250	—
Łańcut	14	Brzoza królewska "	350	—	—	—	350	—
Jasło	15	Brzyszczyki "	108	—	27	—	81	—
Buczacz	16	Buczacz "	750	—	—	—	750	—
Bóbrka	17	Bukowina "	400	—	—	—	400	—
Kamionka	18	Busk "	900	—	—	—	900	—
Horodenka	19	Chocimierz "	500	—	—	—	500	—
Staremiasto	20	Chyrów "	180	—	60	—	120	—
Przemyśl	21	Cyków "	280	—	40	—	240	—
Stanisławów	22	Czerniejów "	50	—	—	—	50	—
Lwów	23	Czerepin "	300	—	30	—	270	—
Rzeszów	24	Czudec miasto	250	—	—	—	250	—
Rzeszów	25	Czudeckie przedmieście "	300	—	150	—	150	—
Brody	26	Czystopad gmina	64	—	—	—	64	—
Lwów	27	Czyszki "	120	—	—	—	120	—
Trembowla	28	Derachów "	100	—	100	—	—	—
Dąbrowa	29	Dąbrowa "	4.153	81½	830	69½	3323	12
Łańcut	30	Dembno "	540	—	60	—	480	—
Dobromil	31	Dobromil "	1.200	—	150	—	1050	—
Kamionka	32	Dobrotwór "	200	—	50	—	150	—
Nadworna	33	Dora "	300	—	—	—	300	—
Żółkiew	34	Doroszów wielki "	400	—	—	—	400	—
Brody	35	Dubie "	300	—	—	—	300	—
Brzozów	36	Dubiecko "	1.150	—	400	—	750	—
Stanisławów	37	Dubowie z Dechową "	400	—	—	—	400	—
Krosno	38	Dukla "	320	—	80	—	240	—
Krosno	39	Dukla "	1.000	—	200	—	800	—
Mielec	40	Dulcza wielka "	400	—	—	—	400	—
Jarosław	41	Dunkowice "	400	—	100	—	300	—
Horodenka	42	Dzurków "	150	—	—	—	150	—
Żydaczów	43	Folwarki Żydaczowskie "	253	75	26	86	226	89
Skalał	44	Faszcówka "	500	—	100	—	400	—
Lwów	45	Ganczary "	500	—	—	—	500	—
Brody	46	Gaje starobrodzkie "	300	—	60	—	240	—
Łańcut	47	Giedlarowa "	300	—	—	—	300	—
Ropczyce	48	Glinik "	250	—	150	—	100	—
Złoczów	49	Gołogóry miasto	333	—	93	—	240	—
Złoczów	50	Gołogóry gmina	150	—	25	—	125	—
Do przeniesienia . .			22.107	56½	3.415	05½	18.692	51

udzielonych gminom na budynki szkolne.

Powiat	Liczba porządkowa	Nazwa gmin	Należytość do spłaty		Spłacono w r. 1885.		Należytość pozostała z końcem r. 1885	
			zł.	ct.	zł.	ct.	zł.	ct.
		Z przeniesienia . . .	22.107	56½	3.415	05½	18.692	51
Jasło	51	Gorajowice gmina	52	—	13	—	39	—
Skalał	52	Grzymałów „	400	—	200	—	200	—
Husiatyn	53	Hadyńkowce „	150	—	50	—	100	—
Przemyśl	54	Hermanowice „	250	—	—	—	250	—
Złoczów	55	Hodów „	600	—	60	—	540	—
Tłumacz	56	Hostów „	400	—	100	—	300	—
Jaworów	57	Hruszów i Kłonicze „	182	50	182	50	—	—
Husiatyn	58	Husiatyn „	800	—	80	—	720	—
Rzeszów	59	Hyżne „	240	—	40	—	200	—
Nisko	60	Jarocin „	300	—	—	—	300	—
Lwów	61	Jaryczów stary „	350	—	—	—	350	—
Brzesko	62	Jasień „	700	—	—	—	700	—
Złoczów	63	Jezerzanka „	90	—	—	—	90	—
Trembowla	64	Ławcze „	300	—	50	—	250	—
Myślenice	65	Jordanów „	300	—	100	—	200	—
Wadowice	66	Izdebnik „	700	—	100	—	600	—
Kałusz	67	Kałusz „	600	—	200	—	400	—
Tarnów	68	Klikowa „	350	—	50	—	300	—
Sanok	69	Kimkowska „	350	—	50	—	300	—
Cieszanów	70	Kobylnica ruska „	550	—	—	—	550	—
Trembowla	71	Kobyłowlaki „	400	—	100	—	300	—
Kołomyja	72	Kołomyja „	350	—	150	—	200	—
Krosno	73	Korezyn „	200	—	50	—	150	—
Złoczów	74	Koropiec „	25	—	25	—	—	—
Sambor	75	Kornałowice „	120	—	120	—	—	—
Sanok	76	Kostarowce „	600	—	60	—	540	—
Zbaraż	77	Korszyłówka „	500	—	50	—	450	—
Tarnów	78	Kowalowa „	500	—	—	—	500	—
Lwów	79	Krasów „	200	—	—	—	200	—
Kossów	80	Kuty „	1.200	—	300	—	900	—
Mościska	81	Króln „	30	60	—	—	30	60
Mościska	82	Krakowiec „	160	—	40	—	120	—
Krosno	83	Krościenko „	700	—	100	—	600	—
Lwów	84	Krotoszyn „	500	—	—	—	500	—
Sokal	85	Krystynopol „	500	—	100	—	400	—
Stanisławów	86	Kryłoś „	150	—	50	—	100	—
Wadowice	87	Krzęcin „	150	—	50	—	100	—
Myślenice	88	Krzyzkowice „	900	—	200	—	700	—
Przemyśl	89	Krzywcze „	240	—	80	—	160	—
Żywiec	90	Lachowice „	360	—	60	—	300	—
Wadowice	91	Lanekorona „	240	—	60	—	180	—
Bóbrka	92	Leszczyn „	60	—	—	—	60	—
Łańcut	93	Lezajsk „	3.250	—	250	—	3,000	—
Lisko	94	Lisko miasto	100	—	100	—	—	—
Bochnia	95	Lipnica dolna gmina	240	—	—	—	240	—
Bochnia	96	Lipnica murowana „	450	—	—	—	450	—
Grybów	97	Lipnica wielka „	300	—	—	—	300	—
Łańcut	98	Łańcut miasto	2.000	—	—	—	2.000	—
Łańcut	99	Łańcut gmina	1.400	—	400	—	1.000	—
Biała	100	Łęki „	150	—	—	—	150	—
Brody	101	Łopatyn „	600	—	200	—	400	—
		Do przeniesienia . . .	46.347	66½	7.235	55½	39.112	11

Wykaz zaległych z końcem roku 1885. zaliczek,

P o w i a t	Liczba porządkowa	N a z w a g m i n	Należytość do spłaty		Spłacono w r. 1885.		Należytość pozostała z końcem r. 1885.	
			zł.	ct.	zł.	ct.	zł.	ct.
		Z przeniesienia	46.347	66½	7.235	55½	39.112	11
Trembowla	102	Łoszniów gmina	350	—	100	—	250	—
Trembowla	103	Łoszniów „	131	98	69	48	62	50
Jarosław	104	Łowce „	300	—	—	—	300	—
Lwów	105	Żubiana „	400	—	—	—	400	—
Złoczów	106	Majdan „	200	—	—	—	200	—
Nowysącz	107	Marcinkowice „	200	—	—	—	200	—
Łañcut	108	Markowa „	200	—	200	—	—	—
Gródek	109	Milatyn „	40	—	20	—	20	—
Złoczów	110	Mitulín „	50	—	25	—	25	—
Bóbrka	111	Mołctów z Demidowem „	200	—	—	—	200	—
Mościska	112	Mościska „	1.750	—	—	—	1.750	—
Nadwórna	113	Nadwórna „	160	—	40	—	120	—
Nadwórna	114	Nadwórna miasto	2.800	—	320	—	2.480	—
Trembowla	115	Nałuże gmina	25	—	25	—	—	—
Ropczyce	116	Nawsie „	50	—	50	—	—	—
Kamionka	117	Niemilów „	320	—	80	—	240	—
Bochnia	118	Niepołomice „	800	—	100	—	700	—
Nisko	119	Nisko „	450	—	150	—	300	—
Borszczów	120	Niwra „	500	—	100	—	400	—
Krosno	121	Odrzykoń „	300	—	—	—	300	—
Cieszanów	122	Oleszyce „	1.500	—	200	—	1.300	—
Cieszanów	123	Oleszyce „	1.000	—	100	—	900	—
Tłumacz	124	Olszanica „	400	—	—	—	400	—
Wadowice	125	Osiek „	160	—	40	—	120	—
Jasło	126	Osiek „	100	—	50	—	50	—
Myślenice	127	Osielec „	500	—	—	—	500	—
Ropczyce	128	Ostrów „	600	—	60	—	540	—
Biała	129	Oświęcim „	300	—	—	—	300	—
Złoczów	130	Ożydów „	300	—	200	—	100	—
Mielec	131	Padew narodowa „	200	—	—	—	200	—
Buczacz	132	Petlikowce „	200	—	50	—	150	—
Złoczów	133	Pietrycze „	200	—	—	—	200	—
Jarosław	134	Piskorowice „	200	—	—	—	200	—
Kossów	135	Pistyń „	300	—	—	—	300	—
Kossów	136	Pistyń miasteczko	200	—	—	—	200	—
Przemyśl	137	Pleszowice gmina	200	—	—	—	200	—
Żydaczów	138	Pobereże „	240	—	60	—	180	—
Stanisławów	139	Pobereże „	900	—	—	—	900	—
Lwów	140	Podborce „	250	—	50	—	200	—
Rudki	141	Pohorce „	120	—	40	—	80	—
Stryj	142	Podhorodec „	153	22	—	—	153	22
Śniatyn	143	Podwysokie „	600	—	—	—	600	—
Lwów	144	Porszna „	300	—	—	—	300	—
Krosno	145	Potok „	400	—	—	—	400	—
Buczacz	146	Potok złoty „	100	—	50	—	50	—
Nisko	147	Pryszów kameralny „	200	—	—	—	200	—
Przemyśl	148	Przemyśl miasto	2.400	—	600	—	1.800	—
Rzeszów	149	Przewrotne gmina	480	—	—	—	480	—
Jasło	150	Przybówka „	200	—	40	—	160	—
Lwów	151	Pustomyty „	200	—	—	—	200	—
Jarosław	152	Radymno „	2.625	—	—	—	2.625	—
		Do przeniesienia	71.102	86½	10.055	03½	61.047	83

udzielonych gminom na budynki szkolne.

Powiat	Liczba porządkowa	Nazwa gmin	Należytość do spłaty		Spłacono w r. 1885.		Należytość pozostała z końcem r. 1885.	
			zł.	ct.	zł.	ct.	zł.	ct.
		Z przeniesienia . . .	71.102	86 ¹ / ₂	10.055	03 ¹ / ₂	61.047	83
Kamionka	153	Radziechów gmina	2.636	24	376	72	2.259	52
Sambor	154	Rajtarowice „	300	—	—	—	300	—
Kołomyja	155	Rakowczyk „	150	—	50	—	100	—
Skałat	156	Raszowce „	150	—	50	—	100	—
Brody	157	Raźniów „	49	98	49	98	—	—
Gródek	158	Rodatycze „	100	—	—	—	100	—
Rohatyn	159	Rohatyn „	2.000	—	500	—	1.500	—
Stryj	160	Rozhureze „	120	—	60	—	60	—
Jasło	161	Równe „	160	—	40	—	120	—
Rzeszów	162	Rzeszów „	1.500	—	300	—	1.200	—
Sanok	163	Sanok „	360	—	120	—	240	—
Jaworów	164	Sarny „	500	—	—	—	500	—
Mielec	165	Schönanger „	250	—	50	—	200	—
Kołomyja	166	Siemakowce „	500	—	100	—	400	—
Łańcut	167	Siennów „	700	—	100	—	600	—
Jarosław	168	Sieniawa „	1.582	96	—	—	1.582	96
Przemyśl	169	Sierakośce „	300	—	—	—	300	—
Borszczów	170	Skała „	150	—	50	—	100	—
Borszczów	171	Skała „	600	—	200	—	400	—
Lwów	172	Sniłów „	500	—	—	—	500	—
Brody	173	Smarzów „	250	—	100	—	150	—
Kolbuszowa	174	Sokołów „	1.200	—	—	—	1.200	—
Lwów	175	Sokolniki „	700	—	100	—	600	—
Nowy targ	176	Sromowce „	200	—	—	—	200	—
Złoczów	177	Sławna „	100	—	40	—	60	—
Staremiasto	178	Staremiasto „	150	—	50	—	100	—
Kamionka	179	Stojanów „	100	—	50	—	50	—
Zbaraż	180	Strykówka „	1.000	—	250	—	750	—
Przemyśl	181	Stubno „	150	—	125	—	25	—
Lwów	182	Stroniatyn „	1.000	—	100	—	900	—
Kamionka	183	Środopolec „	300	—	60	—	240	—
Lwów	184	Sroki „	120	—	—	—	120	—
Gorlice	185	Strzeszyn „	400	—	—	—	400	—
Bóbrka	186	Suchodół „	400	—	—	—	400	—
Brody	187	Suchodoły „	300	—	100	—	200	—
Brody	188	Suchowola „	250	—	100	—	150	—
Myślenice	189	Śutkowice „	320	—	—	—	320	—
Rzeszów	190	Świleża „	300	—	100	—	200	—
Sokal	191	Tartaków „	800	—	—	—	800	—
Brzozów	192	Temeszów „	400	—	100	—	300	—
Staremiasto	193	Terło szlach. i rustykalne „	200	—	—	—	200	—
Złoczów	194	Trościaniec „	600	—	60	—	540	—
Rzeszów	195	Trzciana „	160	—	—	—	160	—
Dobromil	196	Trzećcianiec „	150	—	53	18	96	82
Kolbuszowa	197	Trzeboś „	400	—	100	—	300	—
Mościska	198	Tuligłowy „	52	20	—	—	52	20
Jarosław	199	Tuligłowy „	200	—	100	—	100	—
Turka	200	Turka „	511	86	—	—	511	86
Staremiasto	201	Turze „	90	—	—	—	90	—
Rzeszów	202	Tyczyn „	230	—	—	—	230	—
Rzeszów	203	Tyczyn „	600	—	100	—	500	—
		Do przeniesienia . . .	95.346	101 ¹ / ₂	13.789	91 ¹ / ₂	81.556	19

Wykaz zaległych u gmin zaliczek na budynki szkolne.

Powiat	Liczba porządkowa	Nazwa gmin	Należytość do spłaty		Spłacono w r. 1885.		Należytość pozostała z końcem r. 1885.	
			zł.	ct.	zł.	ct.	zł.	ct.
		Z przeniesienia .	95.346	10 $\frac{1}{2}$	13.789	91 $\frac{1}{2}$	81.556	19
Tłumacz	204	Tyśmienica gmina	240	—	40	—	200	—
Stryj	205	Uhełna "	180	—	40	—	140	—
Rawa	206	Uhnów "	250	—	100	—	150	—
Bochnia	207	Uście solne "	1.400	—	—	—	1.400	—
Złoczów	208	Usznia "	150	—	50	—	100	—
Złoczów	209	Urlów "	66	64	—	—	66	64
Złoczów	210	Urlów z Chrabiezną "	26	68	—	—	26	68
Łańcut	211	Urzejowice "	500	—	50	—	450	—
Stryj	212	Weryń "	600	—	150	—	450	—
Brzesko	213	Wesołów "	524	15	108	15	416	—
Jaworów	214	Wielkie oczy "	800	—	200	—	600	—
Kamionka	215	Wierzblany "	300	—	—	—	300	—
Kolbuszowa	216	Widelki "	500	—	300	—	200	—
Biała	217	Witkowice "	240	—	80	—	160	—
Lwów	218	Winniki "	1.400	—	—	—	1.400	—
Husiatyn	219	Wola czarnokoniecka "	800	—	80	—	720	—
Bóbrka	220	Wołoszczyzna "	540	—	—	—	540	—
Żydaczów	221	Wołeniów "	700	—	100	—	600	—
Bóbrka	222	Wybranówka "	160	—	40	—	120	—
Rzeszów	223	Wysoka Łańcucka "	200	—	100	—	100	—
Sokal	224	Zabcze "	250	—	150	—	100	—
Gorlice	225	Zagorzany "	90	—	30	—	60	—
Złoczów	226	Zakomarze "	100	—	40	—	60	—
Jasło	227	Załęże "	90	—	30	—	60	—
Lwów	228	Zamarstynów "	400	—	—	—	400	—
Mościska	229	Zarzecze "	24	80	—	—	24	80
Brody	230	Zawidcze "	16	66	16	66	—	—
Gródek	231	Zawidowice "	400	—	—	—	400	—
Trembowła	232	Zazdrość "	150	—	—	—	150	—
Lwów	233	Zboiska "	200	—	—	—	200	—
Mielec	234	Zdziarzec "	300	—	60	—	240	—
Lwów	235	Zórawniki "	400	—	—	—	400	—
Łańcut	236	Żołynia miasto i wieś	140	—	40	—	100	—
Lwów	237	Zubrza gmina	1.500	—	150	—	1.350	—
Złoczów	238	Żulice "	33	33	33	33	—	—
Żydaczów	239	Żurawno "	1.600	—	—	—	1.600	—
Żydaczów	240	Żurawno "	950	—	—	—	950	—
		Razem . . .	111.568	36$\frac{1}{2}$	15.778	05$\frac{1}{2}$	95.790	31

Uwaga. Zaległość w kwocie 95.790 zł. 31 ct. rozpada się :

a) na zaległość z lat dawniejszych w kwocie 84.890 zł. 31 ct.

b) " " z roku 1885. w kwocie . 10.900 " — —

Razem . . . 95.790 zł. 31 ct.

III.

KRAJOWY SZPITAL POWSZECHNY

WE LWOWIE.

ODDZIAŁ CHORYCH I POŁOŻNIC.

ZAMKNIĘCIE RACHUNKU

za rok

1885.

Krajowy szpital

Liczba		SUMARYSZ	Oddział				Razem		Kwota preliminar. według ustawy z d. 22. Październ. 1884.
			chorych		położnic				
ru- bryki	po- zycyi		Wynikłości w roku 1885.						
budżetu			zł.	ct.	zł.	ct.	zł.	ct.	
		Wydatki.							
I.	1-14	Płace i emolumenta etatowe	29.243	67	2.567	33	31.811	—	32.733
II.	15-21	Koszta utrzymania osób nieetatowych	23.857	62	1.952	99	25.810	61	27.436
III.	22	Substytucye	—	—	—	—	—	—	—
IV.	23-29	Pensye i emerytury	3.573	30	172	—	3.745	30	3.061
V.	30-33	Zaopatrzenia odstawne i dary z łaski	176	—	62	75	238	75	239
VI.	34	Odprawy i spłaty kwartałów pośmiert.	139	40	10	—	149	40	100
VII.	35-36	Remuneracye i zapomogi	864	80	87	27	952	07	930
VIII.	37-46	Koszta gospodarcze	71.239	70	4.422	23	75.661	93	79.327
IX.	47-50	Koszta sanitarne	14.163	27	576	78	14.740	05	13.290
X.	51	Koszta kancelaryjne	1.053	51 ¹ / ₂	70	—	1.123	51 ¹ / ₂	1.050
XI.	52	Koszta kapliczne	—	—	226	03	226	03	300
XII.	53-55	Utrzymanie budynków	2.840	08	288	—	3.128	08	4.430
XIII.	56	Odsetki od kapitałów dłużnych	1.408	06	352	02	1.760	08	1.760
XIV.	57	Podatki i daniny	41	32	70	—	111	32	300
XV.	58	Rozmaite	6.047	61	18	—	6.065	61	500
XVI.	59	Zapomogi dla położnic	—	—	2.994	—	2.994	—	2.500
XVII.	60	Koszta utrzymania dzieci zrodzonych na bezpłatnym oddziale położnic	—	—	20	40	20	40	30
XVIII.	61	Koszta utrzymania dzieci w szpitalu św. Zofii	12.272	—	—	—	12.272	—	9.400
XIX.	62	Najem pomieszczeń	3.188	90	1.656	—	4.844	90	6.072
		Suma wydatków	170.109	24 ¹ / ₂	15.545	80	185.655	04 ¹ / ₂	183.458
	63	Nadwyżka dochodów oddana do fun- duszu krajowego	35.028	72 ¹ / ₂	—	—	35.028	72 ¹ / ₂	27.558
		Razem	205.137	97	15.545	80	220.683	77	211.016
		Dochody.							
I.	1-2	Dodatki	24.211	79	155	76	24.367	55	23.318
II.	3	Opłaty pośmiertne	4.810	99 ¹ / ₂	—	—	4.810	99 ¹ / ₂	7.000
III.	4-5	Zwroty kosztów leczenia	174.909	36	8.720	22	183.629	58	167.930
IV.	6	Rozmaite	1.205	82 ¹ / ₂	—	—	1.205	82 ¹ / ₂	1.000
		Suma dochodów	205.137	97	8.875	98	214.013	95	199.248
		Dotacya z funduszu krajowego	—	—	6.669	82	6.669	82	11.768
		Razem zgodnie z wydatkami	205.137	97	15.545	80	220.683	77	211.016

powszechny we Lwowie.

W porównaniu z kwotą preliminowaną okazują się wyniki		Uzasadnienie różnic	Należitości			
			czynne		bierne	
z roku bieżącego						
mniejsze	większe		zł.	ct.	zł.	ct.
zł.	zł.					
922	—	Sumaryczne porównanie preliminowanych kwot z rzeczywistą wynikiem bez względu na oddaną do funduszu krajowego nadwyżkę dochodów i pobraną od tegoż funduszu dotacją przedstawia wynik następujący:	1.658	85	—	—
1.625	—	I. Oddział chorych:	28	18	—	—
—	—	Wydanki preliminowane 167.719 zł.				
—	684	„ rzeczywiste 170.109 „				
—	—	wydatek większy o 2.390 zł				
—	49	Dochody preliminowane 195.277 zł.				
—	22	„ rzeczywiste 205.138 „				
3.664	—	dochód większy o 9.861 „				
—	1.450	wynik korzystniejszy o 7.471 zł.				
—	74					
74	—	II. Oddział położnic:				
1.302	—	Wydanki preliminowane 15.739 zł.				
—	—	„ rzeczywiste 15.546 „				
189	—	wydatek mniejszy o 193 zł.				
—	5.565	Dochody preliminowane 3.971 zł.				
—	494	„ rzeczywiste 8.876 „				
10	—	dochód większy o 4.905 „				
—	—	wynik korzystniejszy o 5.098 „				
—	2.872	Ogółem w obydwóch oddziałach wynik				
1.227	—	korzystniejszy o 12.569 zł.				
9.013	11.210	Ogólna nadwyżka dochodów wynosiła wedle budżetu 15.790 zł.				
—	7.471	Nadwyżka dochodów oddana funduszowi krajowemu . . . 35.029 zł.				
9.013	18.681	Dotacja pobrana z funduszu krajowego 6.670 „	1.687	03	—	—
—	9.668	zatem czysty zwrot nadwyżki 28.359 „				
—	1.050	z porównania okazuje się wynik korzystniejszy o 12.569 zł.				
2.189	—	zgodny a) z większą nadwyżką 7.471 zł.	795	05	—	—
—	15.699	b) z mniejszą dotacją 5.098 „	191.117	36 1/2	—	—
—	206	razem 12.569 zł.				
2.189	16.955					
5.098	—					
7.287	16.955		191.912	41 1/2	—	—
—	9.668					

Stan majątku z końcem roku 1885.

Stan czynny:

Należitości czynne:					
a) w rubrykach wydatków: bieżące	1.687 zł. 03 ct.	Szczegół.	Ogół.		
z lat ubiegłych (str. 248)	128 „ 58 „	1.815 zł. 61 ct.			
b) w rubrykach dochodów: bieżące	191.912 zł. 41 1/2 ct.				
z lat ubiegłych (str. 248)	2.774 „ 72 „	194.687 „ 13 1/2 „	196.502 zł. 74 1/2 ct.		

Stan bierny:

Należitość bierna z lat ubiegłych (str. 248)	1 „ 24 „
Czysty stan czynny	196.501 zł. 50 1/2 ct.

Wydatki.

Krajowy szpital

Liczba		Poszczególne wydatków	Oddział				Razem		Kwota preliminar. wedle ustawy z d. 22. Październ. 1884.
ru- bryki	po- zycyi		chorych		położnic				
budżetu			Wydatki w roku 1885.						
			zł.	ct.	zł.	ct.	zł.	ct.	
I.		Place i emolumenta etatowe.							
1		Dyrektor, płaca	1.493	—	107	—	1.600	—	1.600
		„ 2 dodatki pięcioletnie	560	—	40	—	600	—	600
		„ dodatek na pomieszkanie	373	—	27	—	400	—	400
		„ opał	168	—	12	—	180	—	166
2		7 prymaryuszów, płace	8.400	—	—	—	8.400	—	8.400
		„ dodatki pięcioletnie	2.360	54	—	—	2.360	54	2.360
3		Profesor położnictwa, płaca	—	—	650	—	650	—	650
4		8 sekundaryuszów, płace	3.565	83	558	33	4.124	16	4.800
5		4 asystentów, płace	1.763	30	—	—	1.763	30	2.000
6		Akuszka pierwsza, płaca	—	—	400	—	400	—	400
		„ 2 dodatki 5-let.	—	—	80	—	80	—	80
7		Prosektor, płaca	1.120	—	80	—	1.200	—	1.200
		„ 2 dodatki pięcioletnie	373	—	27	—	400	—	400
8		Chemik patologii, płaca	237	65	19	—	256	65	1.000
		„ 2 dodatki 5-letnie	25	—	—	—	25	—	300
9		2 kapelanów, płace	841	25	60	—	901	25	1.200
		„ dodatek na pomieszkanie	187	—	13	—	200	—	400
10		Rządca, płaca	1.120	—	80	—	1.200	—	1.200
		„ 2 dodatki pięcioletnie	373	—	27	—	400	—	400
		„ opał	168	—	12	—	180	—	166
		„ oświetlenie	41	40	3	—	44	40	41
11		2 oficyałów, płace	1.877	—	133	—	2.010	—	2.000
		„ dodatki pięcioletnie	198	50	14	—	212	50	300
12		2 pisarzy, płace	1.137	25	80	—	1.217	25	1.200
		„ dodatek na pomieszkanie	187	—	13	—	200	—	200
		„ 2 dodatki pięcioletnie	187	—	13	—	200	—	300
13		Wozny, płaca	373	91	27	—	400	91	400
		„ 2 dodatki pięcioletnie	56	—	4	—	60	—	60
		„ dodatek na ubiór	47	—	3	—	50	—	50
14		Odźwierny, płaca	302	19	24	—	326	19	350
		„ 2 dodatki pięcioletnie	56	—	4	—	60	—	60
		„ dodatek na ubiór	47	—	3	—	50	—	50
		Razem	27.638	82	2.513	33	30.152	15	32.733
		Zaliczki udzie- fund. chor. fund. poło- lone na place 2.331 zł. 75 ct. 120 zł.							
		Po strąceniu ściągniętych rat bieżących 726 „ 90 „ 66 „	1.604	85	54	—	1.658	85	—
		Suma rubryki I.	29.243	67	2.567	33	31.811	—	32.733

powszechny we Lwowie.

Wydatki.

W porównaniu z kwotą preliminowaną okazują się wydatki		Uzasadnienie różnic	Należytości			
			czynne		bierne	
			z roku bieżącego			
mniejsze	większe		zł.	ct.	zł.	ct.
zł.	zł.					
—	—					
—	—					
—	—					
—	14	Wydatek większy z powodu wyższych cen drzewa; w preliminarzu przyjęto cenę 1 metr. sześć. w kwocie 3 zł. 48 ct., w roku 1885. kosztował zaś 1 metr. sześć. drzewa twardego 3 zł. 75 ct.				
—	1					
676	—	Wydatek mniejszy z powodu interkalaryów.				
237	—					
—	—					
—	—					
743	—	Wydatek mniejszy z powodu śmierci Dra Tadeusza Żulińskiego.				
275	—					
299	—	Wydatek mniejszy, ponieważ kapelan obrządku łacińskiego nie pobierał płacy systemizowanej i preliminarzanego dodatku na mieszkanie.				
200	—					
—	—					
—	14	Wydatek większy z powodu jak przy poz. 1.				
—	3	Wydatek większy z powodu wyższych cen nafty.				
—	10					
87	—	Wydatki mniejsze o 160 zł. spowodowane śmiercią oficyna Jaroszyńskiego i skutkiem tego powstałych różnic tak w placach jako też i dodatkach pięcioletnich.				
—	17					
100	—					
—	1					
—	—					
24	—	Wydatki mniejsze o 23 zł. z powodu nowomianowanego woznego i odźwiernego.				
—	—					
2 641	60					
—	1.659	Wydatek niepreliminowany znajduje pokrycie w zwrotach ściąganych z plac ratami miesięcznymi.	1.658	85	—	
2.641	1.719		1.658	85	—	
922	—					

Wydatki.

Krajowy szpital

Liczba		Poszczególne wydatków	Oddział				Razem		Kwota preliminar. wedle ustawy z d. 22. Paździer. 1884. zł.
ru- bryki	po- zycy		chorych		położnie				
budżetu			Wydatki w roku 1885.						
			zł.	ct.	zł.	ct.	zł.	ct.	
II.		Koszta utrzymania osób nieetatowych.							
	15	Płace Sióstr Miłosierdzia							
		a) Siostra przełożona		75	—	5	—	80	
		b) 19 Sióstr oddziałowych		1.334	69	80	—	1.414 69	
	16	Wikt dla tychże z pieczywem i dodat.		3.351	99	198	56	3.550 55	
	17	Dyetaryusze		3.070	26	219	74	3.290 —	
	18	Wikt z pieczywem dla 2 pisarzy		395	92	28	26	424 18	
	19	Akuszerka druga, płaca		—	—	300	—	300 —	
	20	Służba:							
		A) Oddziałowa:							
		a) płaca, ubiór i wikt							
		z pieczywem . . . 10.149 zł. 93 ct.							
		b) gratyfikacye 80 " — "		9.553	68	676	25	10.229 93	
		B) Wspólna:							
		a) płace, ubiór i wikt							
		z pieczywem 6.413 zł. 08 ct.							
		b) gratyfikacye 80 " — "		6.076	08	417	—	6.493 08	
		Razem		23.857	62	1.924	81	25.782 43	
	21	Zaliczka na płacę akuszerce 62 zł. 50 ct.							
		Po strąceniu ściągniętych rat							
		bieżących 34 " 32		—	—	28	18	28 18	
		Suma rubryki II.		23.857	62	1.952	99	25.810 61	
III.	22	Substytucye		—	—	—	—	—	
IV.		Pensye i emerytury.							
	23	Grund Ludwika, wdowa po rządcy		204	—	15	—	219 —	
	24	Burkart Franciszka, wdowa po kon- trollorze		146	—	10	—	156 —	
	25	Dr. Berthleff Karol, były dyrektor		1.168	—	83	—	1.251 —	
	26	Nagel Józefa, wdowa po prymaryuszu		—	—	—	—	210 —	
	27	Dr. Finger, były profesor kliniki		315	—	—	—	315 —	
	28	Szeparowicz Amalia, wdowa po pry- maryuszu		500	—	—	—	500 —	
	29	Neuhauser Karolina, wdowa po pry- maryuszu		350	—	—	—	350 —	
	—	Starowiecka Katarzyna, wdowa po lampiarzu, jednorazowo		56	—	4	—	60 —	
	—	Marczak Błażej, były pisarz		652	98	47	—	699 98	
	—	Jaroszyńska Eugenia, wdowa po oficjale		181	32	13	—	194 32	
		Suma rubryki IV.		3.573	30	172	—	3.745 30	
								3.061	

powszechny we Lwowie.

Wydatki.

W porównaniu z kwotą preliminowaną okazują się wydatki		Uzasadnienie różnic	Należytosci			
			czynne		bierne	
			z roku bieżącego			
mniejsze zł.	większe zł.		zł.	ct.	zł.	ct.
—	—					
105	—	Wydatek mniejszy z powodu zmniejszenia ilości Sióstr Miłosierdzia. Wydatek mniejszy z powodu jak przy poz. 4. 4 Wydatek większy z powodu wyższych cen niektórych artykułów żywności.				
849	—					
101	—					
—	—					
—	—					
437	—	Wydatek mniejszy z powodu nader małego wydatku na ubiór.				
165	—					
1.657	4					
—	28	Wydatek większy niepreliminowany jest jednak tylko chwilowy, gdyż zwrot nastąpi przez ściąganie z płacy w miesięcznych ratach.	28	18	—	—
1.657	32		28	18	—	—
1.625						
—	—					
—	—					
—	—					
210	—	Wydatek mniejszy z powodu śmierci p. Naglowej.				
—	—					
—	—					
—	700	Wydatek większy niepreliminowany albowiem wymiar emerytury przyznany został p. Marczakowi dopiero uchwałą sejmową z 15. Października 1884.				
—	194	Wydatek większy niepreliminowany spowodowany śmiercią oficyała Jaroszyńskiego. Pensję wdowią wymierzono do LW. 24.522/85 od 1. Czerwca 1885.				
210	894					
	684					

Wydatki.

Krajowy szpital

Liczba		Poszczególne wydatków	Oddział				Razem		Kwota preliminar. według ustawy z d. 22. Październ. 1884.
ru- bryki	po- zycy		chorych		położnic				
budżetu			Wydatki w roku 1885.						
			zł.	ct.	zł.	ct.	zł.	ct.	
V.		Zaopatrzenia i dary z łaski.							
	30	Czarnecka Wiktorya, posługaczka	72	—	—	—	72	—	72
	31	Christl Laura, sierota po kontrolorze	52	—	4	—	56	—	56
	32	Hammer Joanna, sierota po pisarzu	52	—	4	—	56	—	56
	33	Swoboda Marya, była akuszerka	—	—	54	75	54	75	55
		Suma rubryki V.	176	—	62	75	238	75	239
VI.	34	Odprawy i spłaty kwartałów pośmiert- nych	139	40	10	—	149	40	100
VII.		Remuneracye i zapomogi.							
	35	Za sprawdzanie recept	144	80	7	27	152	07	130
	36	Remuneracye i zapomogi	720	—	80	—	800	—	800
		Suma rubryki VII.	864	80	87	27	952	07	930
VIII.		Koszta gospodarcze.							
	37	Żywnienie chorych:							
		a) zwykła strawa i dodatki	39.981	29 ¹ / ₂	2.233	05	42.214	34 ¹ / ₂	41.000
		b) 6 Sióstr Miłosierdzia zatrudnio- nych w kuchni, płace	346	98	25	—	371	98	480
		c) wikt tychże z pieczywem i do- datkami	814	58	56	—	870	58	1.320
		d) koszta utrzymania służby kuchen- nej i magazynowej:							
		α) płaca i wikt tychże z pie- czywem	2.434	14	170	—	2.604	14	3.654
		β) gratyfikacye	37	—	3	—	40	—	40
		e) drzewo na kuchnię	1.701	—	169	—	1.870	—	1.900
		f) naczynia i sprzęty kuchenne	263	76	7	—	270	76	500
		g) pieczywo dla chorych	5.829	76	292	86	6.122	62	6.000
		h) wino dla chorych	1.409	78	134	32	1.544	10	1.585
		Do przeniesienia	52.818	29 ¹ / ₂	3.090	23	55.908	52 ¹ / ₂	56.479

powszechny we Lwowie.

Wydatki.

W porównaniu z kwotą preliminowaną okazują się wydatki		Uzasadnienie różnic	Należności				
			czynne		bierne		
mniejsze zł.	większe zł.		z roku bieżącego				
			zł.	ct.	zł.	ct.	
—	—						
—	—						
—	—						
—	—						
—	49	Wydatek większy zależny od wypadków śmierci.					
—	22	Wydatek większy na podstawie obrachunku z funduszem krajowym.					
—	22						
—	1.214	Wydatek większy. Preliminarz na rok 1885. układany był na podstawie wynikłości roku 1883. Gdy ilość dni leczenia w roku 1883. wynosiła 203.743 zaś „ 1885. „ 215.376 przeto i większy wydatek sam przez się tłumaczy się.					
108	—	} Wydatek mniejszy z powodu jak przy poz. 15. b.					
449	—						
1.050	—	Wydatek mniejszy z powodu redukcji służby do najniezbędniejszej potrzeby.					
30	—	Wydatek mniejszy z powodu oszczędności.					
229	—	Wydatek mniejszy z powodu, że mniej zakupiono nowych naczyń i sprzętów kuchennych.					
—	123	Wydatek większy z powodu większej ilości chorych, patrz poz. 37. a.					
41	—	Wydatek mniejszy z powodu oszczędności w zapisywaniu wina chorym.					
1.907	1.337						

Wydatki.

Krajowy szpital

Liczba		Poszczególne wydatków	Oddział				Razem		Kwota preliminar. wedle ustawy z d. 22. Październ. 1884.
ru- bryki	po- zycyi		chorych		położnic		zł.	ct.	
budżetu			Wydatki w roku 1885.						
			zł.	ct.	zł.	ct.			
VIII.		Z przeniesienia . . .	52.818	29 1/2	3.090	23	55.908	52 1/2	56.479
	38	Wikt dla lekarza dyżurnego z pieczy- wem i innymi potrzebami . . .	312	79	22	—	334	79	348
	39	Opał sal	3.415	09	427	—	3.842	09	4.000
	40	Oświetlenie naftą z lampiarzem i in- nymi potrzebami	1.365	52	184	—	1.549	52	1.800
	41	Sprzęty : naprawa i sprawienie nowych	1.626	40	44	—	1.670	40	1.600
	42	Fiaker dla rządu	187	—	13	—	200	—	200
	43	Utrzymanie ogrodu spacerowego . . .	2	53	—	—	2	53	100
	44	Pranie bielizny	5.589	07	132	—	5.721	07	8.000
	45	Bielizna, pościel i odzież:							
		a) reparaycja i sprawienie nowej . .	5.204	07	480	—	5.684	07	6.000
		b) 1 Siostra Miłosierdzia zatrudniona w magazynie bielizny i pościeli, płaca	75	—	5	—	80	—	80
		c) wikt dla tejże z pieczywem i in- nymi potrzebami	174	56	12	—	186	56	220
	46	Słoma do sienników	469	37 1/2	13	—	482	37 1/2	500
		<u>Suma rubryki VIII. .</u>	<u>71.239</u>	<u>70</u>	<u>4.422</u>	<u>23</u>	<u>75.661</u>	<u>93</u>	<u>79.327</u>
IX.		Koszta sanitarne.							
	47	Lekarstwa	7.634	61	403	30	8.037	91	6.800
	48	Potrzeby sanitarne w ścisłym znaczeniu	5.509	58	116	73	5.626	31	5.490
	49	Instrumenta chirurgiczne	569	08	6	75	575	83	500
	50	Koszta pogrzebowe	450	—	50	—	500	—	500
		<u>Suma rubryki IX. .</u>	<u>14.163</u>	<u>27</u>	<u>576</u>	<u>78</u>	<u>14.740</u>	<u>05</u>	<u>13.290</u>
X.		Koszta kancelaryjne.							
	51	Druki, litografie, potrzeby do pisania, koszta insercyjne itp.	1.053	51 1/2	70	—	1.123	51 1/2	1.050

powszechny we Lwowie.

Wydatki.

W porównaniu z kwotą preliminowaną okazują się wydatki		Uzasadnienie różnic	Należytosci				
			czynne		bierne		
mniejsze	większe		z roku bieżącego				
zł.	zł.		zł.	ct.	zł.	ct.	
1.907	1.337						
13	—						
158	—	Wydatek mniejszy z powodu jak przy poz. 37. e.					
250	—	Wydatek mniejszy spowodowany niższymi cenami nafty.					
—	70	Wydatek większy z powodu zakupu nowych sprzętów.					
—	—						
97	—	Wydatek mniejszy z powodu utrzymania ogrodu własnymi siłami roboczymi.					
2.279	—	Wydatek mniejszy z powodu prania bielizny we własnym zarządzie.					
316	—	Wydatek mniejszy, albowiem ograniczono sprawienie nowej bielizny, pościeli i odzieży do niezbędnej potrzeby.					
—	—						
33	—	Wydatek mniejszy z powodu postów i niższych cen niektórych artykułów.					
18	—	Wydatek mniejszy z powodu rzadszego zmieniania słomy.					
5.071	1.407						
3.664							
—	1.238	Wydatek większy z powodu większej ilości chorych, patrz poz. 37. a.					
—	136						
—	76	Wydatek większy z powodu zakupu nowych instrumentów.					
—	—						
—	1.450						
—	74	Wydatek większy nie dający się naprzód ściśle obliczyć.					

Wydatki.

Krajowy szpital

Liczba		Poszczególnienie wydatków	Oddział				Razem		Kwota preliminar. wedle ustawy z d. 22. Paździer. 1884. zł.
ru- bryki	po- zycei		chorych		położnic				
budżetu			Wydatki w roku 1885						
			zł.	ct.	zł.	ct.	zł.	ct.	
XI.	52	Koszta kapliczne	—	—	226	03	226	03	300
XII.		Utrzymanie budynków.							
	53	Konserwacye, reparacye gmachu i o- bejsia szpitalnego:							
		a) roboty murarskie z materyałami	1.184	zł. 08 ct.					
		b) roboty ślusarskie z żelazem	333	" 93 "					
		c) roboty stolarskie i i ciesielskie z ma- teryałami	174	" 60 "					
		d) roboty blacharskie	91	" — "					
		e) " szklarskie	135	" 68 "					
		f) " lakiernicze	138	" 54 "					
		g) utrzymanie dzwon- ków elektrycznych	57	" 04 "					
		h) desynfekcyja	264	" 20 "					
		i) rozmaite	131	" 27 "	2.282	34	228	2.510 34	3.800
	54	Asekuracya budynków	197	74	20	—	217 74	230	
	55	Kominiarze i straż ogniowa	360	—	40	—	400 —	400	
		Suma rubryki XII.	2.840	08	288	—	3.128 08	4.430	
XIII.		Odsetki od kapitałów dłużnych.							
	56	Funduszowi stypendyjnemu Głowiń- skiego:							
		a) za część budynku użytego dla oddziału położnic, oszacowaną na 6.705 zł. 3 kr. m. k., 5 procent	—	—	352	02	352 02	352	
		b) za część budynku użytego przez oddział chorych od czasu prze- niesienia obłąkanych do Kulpar- kowa, oszacowaną na 26.820 zł. 11 kr. m. k., 5 procent	1.408	06	—	—	1.408 06	1.408	
		Suma rubryki XIII.	1.408	06	352	02	1.760 08	1.760	
XIV.	57	Podatki i daniny	41	32	70	—	111 32	300	

powszechny we Lwowie.

Wydatki.

W porównaniu z kwotą preliminowaną okazują się wydatki		Uzasadnienie różnic	Należności			
			czynne		bierne	
mniejsze zł.	większe zł.		z roku bieżącego			
			zł.	ct.	zł.	ct.
74	—	Wydatek mniejszy nie dający się naprzód ściśle obliczyć.				
1.290	—	Wydatek mniejszy, ponieważ ograniczono się tylko do najkonieczniejszych obok wykazanych robót.				
12	—	Wydatek mniejszy, stosownie do przypadającej dywidendy.				
—	—					
1.302	—					
—	—					
—	—					
—	—					
189	—	Wydatek mniejszy z powodu, że nie wymierzono dotychczas podatku czynszowego od wynajętego domu hr. Miaczyńskiego.				

Wydatki.

Krajowy szpital

Liczba		Poszczególne wydatków	Oddział				Razem		Kwota prelimin. wedle ustawy z d. 22. Paździer. 1884.
ru- bryki	po- zycy		chorych		położnic		zł.	ct.	
budżetu			Wydatki w roku 1885.						
			zł.	ct.	zł.	ct.	zł.	ct.	
XV.		Roznaite.							
	58	a) Na utrzymanie biblioteki	78	35	5	—	83	35	100
		b) Przypadkowe	5.969	26	13	—	5.982	26	400
		Suma rubryki XV.	6.047	61	18	—	6.065	61	500
XVI.		Zapomogi dla położnic.							
	59	Dla położnic opuszczających zakład wraz z dzieckiem po 6 zł.	—	—	2.994	—	2.994	—	2.500
XVII.		Koszta utrzymania dzieci zrodzonych na bezpłatnym oddziale położnic.							
	60	Wynagrodzenie dla mamek po 15 ct. dziennie za karmienie dzieci, któ- rych matki na oddział chorych przeniesione zostały	—	—	20	40	20	40	30
XVIII.		Koszta utrzymania dzieci w szpitalu św. Zofii							
	61		12.272	—	—	—	12.272	—	9.400
XIX.		Najem pomieszczeń.							
	62	Czynsz za najem filii „Hofmana“	3.188	90	1.656	—	4.844	90	6.072
—	63	Nadwyżka dochodów. oddana funduszowi krajowemu	35.028	72 1/2	—	—	35.028	72 1/2	27.558

powszechny we Lwowie.

Wydatki.

W porównaniu z kwotą preliminowaną okazują się wydatki		Uzasadnienie różnic	Należności			
			czynne		bierne	
z roku bieżącego						
mniejsze zł.	większe zł.		zł.	ct.	zł.	ct.
17	—	<p><i>Wydatek mniejszy</i> zastosowany do rzeczywistej potrzeby. <i>Wydatek większy</i> z powodu przeniesienia kwoty 5.854 zł. z roku 1885. do depozytu na rok 1886. w celu pokrycia wydatków za roboty zostające w związku z budową skrzydła, jako to: za rekonstrukcją łazienek, za obrukowanie i trotoar, za urządzenie ogródka, za sztachety itd.</p>				
—	5.582					
17	5.582					
	5.565					
—	494	<p><i>Wydatek większy</i> z powodu większej ilości połoźnic.</p>				
10	—	<p><i>Wydatek mniejszy</i> z powodu przyjęcia mniejszej ilości mamek.</p>				
—	2.872	<p><i>Wydatek większy</i> z powodu większej ilości chorych, niż się w czasie układania preliminarza spodziewano.</p>				
1.227	—	<p><i>Wydatek mniejszy</i> z powodu zmiany pomieszkania od 1. Marca 1885. o 3.000 zł. rocznie niższym czynszu.</p>				
—	7.471	<p><i>Wydatek większy.</i> Wydatki oddziału chorych po strąceniu oddanej nadwyżki były większe od preliminowanych o kwotę 2.390 zł. rzeczywiste dochody zaś tego oddziału były od preliminowanych większe o kwotę . . . 9.861 „ okazuje się różnica . 7.471 zł. Główny powód tej nadwyżki leży w zwrotach kosztów leczenia, wykazujących w tym roku 15.669 zł. więcej, jak preliminowano (patrz rubr. III. dochodów).</p>				

Dochody.

Krajowy szpital

Liczba		Poszczególne dochody	Oddział				Razem		Kwota prelinin. według ustawy z d. 22. Październ. 1884.
ru- bryki	po- zycyi		chorych		położnic				
budżetu			Dochody w roku 1885.						
			zł.	ct.	zł.	ct.	zł.	ct.	
I.		Dodatki.							
	1	Od c. k. Skarbu za 681·58 metr. sześć. drzewa opałowego, część przypa- jąca na oddział chorych i położnic	1.336	74	149	73	1.486	47	1.258
	2	Z kasy miejskiej:							
		a) 1/3 część dochodu z rogatek	22.797	08	—	—	22.797	08	22.000
		b) na utrzymanie trupiarni	77	97	6	03	84		60
		Suma rubryki I.	24.211	79	155	76	24.367	55	23.318
II.	3	Oplaty pośmiertne	4.810	99 1/2	—	—	4.810	99 1/2	7.000
III.		Zwroty kosztów leczenia.							
	4	Od funduszu krajowego galicyjskiego .	158.404	97 1/2	8.202	42	166.607	39 1/2	149.000
	5	Od funduszków obcokrajowych i innych publicznych, oraz od płacących za siebie	16.504	38 1/2	517	80	17.022	18 1/2	18.930
		Suma rubryki III.	174.909	36	8.720	22	183.629	58	167.930
IV.	6	Rozmaite.							
		a) Ze sprzedaży rozmaitych z użytku wydzielonych sprzętów i ze sprze- daży rzeczy po zmarłych 279 zł. 28 1/2 ct.							
		b) zwroty zaliczek z lat ubiegłych 926 „ 54 „	1.205	82 1/2	—	—	1.205	82 1/2	1.000
		Dotacya.							
	7	Z funduszu krajowego	—	—	6.669	82	6.669	82	11.768

powszechny we Lwowie.


Dochody.

W porównaniu z kwotą preliminowaną okazują się dochody		Uzasadnienie różnic	Należitości			
			czynne		bierne	
mniejsze zł.	większe zł.		z roku bieżącego			
			zł.	ct.	zł.	ct.
—	229	<i>Dochód większy z powodu wyższych cen drzewa opałowego.</i>				
—	797	<i>Dochód większy nie dający się z góry dokładnie obliczyć.</i>				
—	24	<i>Dochód większy, albowiem opłacana dotychczas część zakładowi obłąkanych na Kulparkowie od roku 1885. przypada szpitalowi jak LW. 67.768/84.</i>				
—	1.050					
2.189	—	<i>Dochód mniejszy z powodu mniejszej ilości znaczniejszych spadków.</i>	795	05	—	—
—	17.607	<i>Dochód w ogóle większy, pochodzący w części z większej ilości chorych (patrz poz. 37. a. wydatków), w części z zapłacenia przez fundusz krajowy zaległości z lat dawniejszych.</i>				
1.908	—					
1.908	17.607		191.117	36 1/2	—	—
	15.699		191.912	41 1/2	—	—
—	206	<i>Dochód większy nie dający się dla zmienności tej rubryki naprzód dokładnie obliczyć.</i>				
5.098	—	<i>Dochód mniejszy.</i> W skutek korzystniejszych wyników rubr. III. dochodów „zwroty kosztów leczenia“ przyzwolona dotacya nie tylko nie została wyczerpaną, lecz nadto oddział chorych zwrócił funduszowi krajowemu nadwyżkę dochodów w kwocie 35.028 zł. 72 1/2 ct. (patrz poz. 63. wydatków).				

WYKAZ NALEŻYTOŚCI

czynnych i biernych z lat ubiegłych.

Rubryka budżetu	Liczba porządkowa	Poszczególności	Należytości			
			czynne		biernie	
			zł.	ct.	zł.	ct.
A. W y d a t k i.						
I.		Płace i emolumenta etatowe:				
VIII.	1	Zaliczki na płace	57	50	—	—
XV.	2	Koszta gospodarcze	1	40	—	—
	3	Rozmaite	69	68	—	—
		Suma A.	128	58	—	—
B. D o c h o d y.						
II.		Opłaty pośmiertne:				
	4	Od stron obowiązanych	667	89	—	—
III.		Zwroty kosztów leczenia:				
	5	a) dla oddziału chorych	1.995	17	1	24
		b) " " położnic	11	76	—	—
IV.	6	Rozmaite	99	90	—	—
		Suma B.	2.774	72	1	24
		Razem obiedwie sumy	2.903	30	1	24



IV.

Fundusz podrzutków we Lwowie.

ZAMKNIĘCIE RACHUNKU

za rok

1885.

Fundusz podrzutków

Liczba		P o s z c z e g ó l n i e n i e .	Wynikłości w roku 1885.		Kwota prelimino- wana wedle ust. z dnia 22. Paźdz. 1884.
ru- bryki	po- zycyi		zł.	ct.	zł.
budżetu					
Wydatki.					
I.	1-3	Płace urzędników	—	—	—
II.	—	Zasługi	—	—	—
III.	—	Czynsz	—	—	—
IV.		Potrzeby kancelaryjne.			
	4	Na druki i t. p.	—	—	10
V.		Remuneracye i zapomogi.			
	5-6	Akuszerka zakładu położnic, stręczne i pieluszkowe	18	—	30
	7	Żywicielkom, za gorliwe dozorowanie dzieci w 1. roku życia	14	70	20
	8	Tymże, za dozorowanie dorosłych dzieci i na potrzeby szkolne	100	—	330
		Suma rubryki V.	132	70	380
VI.	9	Koszta utrzymania dzieci	518	97	610
VII.	10	Koszta leczenia dzieci	—	—	10
VIII.		Rozmaite.			
	11	Żywicielkom na koszta pogrzebowe, ryzalt	12	—	10
	12	Zwrot kosztów utrzymania dzieci, do gminy miasta Lwowa przydzielonych	—	—	100
		Suma rubryki VIII.	12	—	110
		Suma wszystkich wydatków	663	67	1.120
Dochody.					
—	—	Dotacya z funduszu krajowego	663	67	1.120

we Lwowie.

W porównaniu z kwotą preliminowaną okazują się wyniki		Uzasadnienie różnic.	Należytości				
			czynne		bierne		
z roku bieżącego.							
mniejsze zł.	większe zł.		zł.	ct.	zł.	ct.	
—	—			—	—	—	—
—	—			—	—	—	—
—	—			—	—	—	—
10	—	Wydatku nie było, ponieważ druki z lat poprzednich nie zostały wyczerpane.			—	—	—
12	—	Wydatek mniejszy z powodu niestałości tej rubryki.					
6	—						
230	—						
248	—			—	—	5	—
91	—	Wydatek mniejszy, ponieważ nie wszystkie żywicielki swą należność za rok ubiegły pobrały.			—	—	35 77
10	—	Nie było potrzeby leczenia kosztem tego funduszu.			—	—	—
—	2	Wydatek większy z powodu większej śmiertelności.					
100	—	Wydatku z tego tytułu nie było żadnego.			—	—	—
100	2			—	—	—	—
98				—	—	—	—
459	2			—	—	40	77
457							
457	—	Dochód mniejszy, w wysokości poniesionych wydatków.			—	—	—

Stan majątku z końcem roku 1885.

Stan czynny:

Należytości czynne z lat ubiegłych:	Szczegół.	Ogół.
a) taksy od przyjęcia dzieci tutejszo-i obcokrajowych	369 zł. 50 ct.	
b) zwrot kosztów utrzymania dzieci	<u>72 „ 96 „</u>	442 zł. 46 ct.

Stan bierny:

Należytości biernie z roku bieżącego		40 „ 77 „
Czysty stan czynny		<u>401 zł. 69 ct.</u>

V.

Krajowy zakład dla obłąkanych
na Kulparkowie.

ZAMKNIĘCIE RACHUNKU

za rok

1885.

W załączeniu wykaz należności czynnych i biernych z lat ubiegłych.

L. W. 56.182/1886.

Krajowy zakład dla

Liczba		S u m a r y u s z	Wynikłości z roku 1885.		Kwota prelimino- wana wedle ustawy z dnia 22. Paźdz. 1884.
ru- bryki	pozycyi		zł.	ct.	zł.
budżetu					
W y d a t k i.					
I.	1—11	Płace i emolumenta etatowe	20.737	18 $\frac{1}{2}$	18.696
II.	12—18	Koszta utrzymania osób nieetatowych	26.685	23	28.529
III.	19	Substytucye	—	—	—
IV.	20—25	Pensye i emerytury	295	—	350
V.	26—27	Zaopatrzenia odstawne i dary z łaski	14	—	14
VI.	28	Odprawy i spłaty kwartałów pośmiertnych	120	—	40
VII.	29—30	Remuneracye i zapomogi	620	67	640
VIII.	31—39	Koszta gospodarcze	73.133	70 $\frac{1}{2}$	73.810
IX.	40—44	„ sanitarne	4.265	54 $\frac{1}{2}$	4.150
X.	45	„ kancelaryjne	560	88	600
XI.	46	„ kapliczne	200	10	200
XII.	47—51	„ utrzymania budynków	11.591	89	14.010
XIII.	52	Odsetki od kapitałów dłużnych	—	—	—
XIV.	53	Podatki i daniny	210	75	250
XV.	54—57	Rozmaite	1.552	81	1.800
XVI.	58	Wydatki z prawa patronatu i konkurencyi wynikłe	66	67	50
<i>Suma wydatków rzeczywistych budżetem objętych</i>			140.054	43 $\frac{1}{2}$	143.139
Do tego:					
—	59	Nadwyżka dochodów oddana funduszowi krajowemu	27.114	91	4.467
Ogólna suma wydatków			167.169	34 $\frac{1}{2}$	147.606
D o c h o d y.					
I.	1—3	Dodatki	698	93	630
II.	4—6	Dochody z dóbr	3.973	55	4.376
III.	7—8	Zwroty kosztów leczenia	158.708	33	141.600
IV.	9	Rozmaite	3.788	53 $\frac{1}{2}$	1.000
Ogólna suma dochodów			167.169	34 $\frac{1}{2}$	147.606

obłąkanych na Kulparkowie.

W porównaniu z kwotą preliminowaną okazują się wynikiłości ogółem		Uzasadnienie różnic		Należytości			
				czynne		bierne	
				z roku bieżącego			
mniejsze	większe			zł.	ct.	zł.	ct.
zł.	zł.	zł.	ct.	zł.	ct.	zł.	ct.
Porównanie sumaryczne							
—	2.041	kwot preliminowanych z rzeczywistymi wynikiściami bez względu na wynikłą nadwyżkę dochodów, przedstawia wyniki następujące:		2.246	22	—	—
1.844	—	Wydatki preliminowane wynosiły 143.139 zł.		—	—	—	—
—	—	rzeczywiste bez nadwyżki 140.055 „		—	—	—	—
55	—	<i>Wynik mniejszy o</i> 3.084 zł.		—	—	—	—
—	80	Dochody preliminowane wynosiły 147.606 zł.		—	—	—	—
—	—	rzeczywiste „ 167.170 „		—	—	—	—
19	—	<i>Wynik większy o</i> 19.564 „		—	—	—	—
676	—	<i>Wynik w ogóle korzystniejszy o</i> 22.648 zł.		—	—	—	—
—	115	a zgodny z wyższą od budżetu nadwyżką dochodów, oddaną funduszowi krajowemu.		—	—	—	—
39	—			—	—	—	—
—	—			—	—	—	—
2.418	—			—	—	—	—
—	—			—	—	—	—
39	—			—	—	—	—
247	—			—	—	—	—
—	17			—	—	—	—
5.337	2.253	Stan majątku z końcem roku 1885.		—	—	—	—
—	22.648	<i>Stan czynny:</i>		—	—	—	—
—	—	Należytości czynne: Szezegół. Ogół.		—	—	—	—
5.337	24.901	a) W rubryce wydatków:		2.835	63	—	—
—	19.564	Bieżące 2.835 zł. 63 ct.		—	—	—	—
—	—	Z lat ubieg. (str.270) 700 „ 98½ „ 3.536 zł. 61½ ct.		—	—	—	—
—	69	b) W rubryce dochodów:		—	—	—	—
402	—	Bieżące 15.095 zł. 86 ct.		—	—	—	—
—	17.108	Z lat ub. (str.270) 28.756 „ 05 „ 43.851 „ 91 „ 47.388 zł. 52½ ct.		—	—	—	—
—	2.789	<i>Stan bierny:</i>		—	—	—	—
402	19.966	Należytości bierne w rubr. wyd. z lat. ub. (str. 270) 97 „ 95 „		15.017	87	—	—
—	19.564	Czysty stan czynny 47.290 zł. 57½ ct.		77	99	—	—
—	—			15.095	86	—	—

Wydatki.

Krajowy zakład dla

Liczba		Poszczególnienie.	Wydatki w r. 1885.		Kwota prelimino- wana wedle ustawy z dnia 22 Październ. 1884. r.
ru- bryki	po- zycy		zł.	ct.	
budżetu					
I. Płace i emolumenta etatowe.					
1		Dyrektor, płaca	2.200	—	2.200
		dodatek osobisty	800	—	800
		" pięcioletni	119	16	119
2	2	Prymaryuszów, płaca	3.000	—	3.000
		wikt	813	63	816
		dodatki pięcioletnie	224	99	225
3	2	Sekundaryuszów, płaca	2.000	—	2.000
		wikt	691	32	816
		dodatki pięcioletnie	300	—	300
4		Akuszerka, płaca	400	—	400
5	2	Kapelanów, płaca	800	—	800
		wikt	651	37½	720
		dodatek pięcioletni	50	—	50
6		Rządca, płaca	1.200	—	1.200
		dodatek pięcioletni	200	—	200
7	2	Oficyałów, płaca	1.400	—	1.400
		wikt	725	23	720
		dodatki pięcioletnie	200	—	200
8		Pisarz, płaca	600	—	600
		wikt	362	61½	360
		dodatek pięcioletni	80	—	80
9		Nadzorca sześcy, płaca	400	—	400
		wikt	260	61½	250
		dodatek pięcioletni	50	—	50
10		Woźny, płaca	150	—	150
		wikt	232	51½	250
		dodatek pięcioletni	12	50	30
		" na ubiór	50	—	50
11		Odźwierny, płaca	150	—	150
		wikt	257	01½	250
		dodatki pięcioletnie	60	—	60
		dodatek na ubiór	50	—	50
		Razem	18.490	96½	18.696
		Do tego zaliczki udzielone na płace w kwocie 3.272 zł. — ct.			
		po strąceniu ściągniętych rat bieżących 1.025 „ 78 „	2.246	22	—
		Suma rubryki I.	20.737	18½	18.696
Koszta utrzymania osób nieetatowych.					
12		Ośm Sióstr Miłosierdzia oddziałowych, płaca	640	—	640
13		Wikt tychże z pieczywem i dodatkami	1.658	94	1.680
14		Dyetaryusze :			
		a) Płaca 912 zł. 50 ct.			
		b) Wikt tychże z pieczywem 1.084 „ 78 „	1.997	28	1.993
		do przeniesienia	4.296	22	4.313

obłąkanych na Kulparkowie.

Wydatki.

W porównaniu z kwotą preliminowaną okazują się wydatki		Uzasadnienie różnic	Należności			
			czynne		bierne	
z roku bieżącego						
zł.	ct.		zł.	ct.	zł.	ct.
—	—					
—	—					
—	—					
2	—	<i>Wydatek mniejszy wedle rzeczywistej wydatki.</i>				
—	—					
125	—	<i>Wydatki mniejsze z powodu, iż trzech funkcyonaryuszów pobierało wikt o mniejszych poreyach.</i>				
—	—					
69	—					
—	—					
—	—					
—	5	<i>Wydatki nieznacznie większe, obliczone ściśle wedle cen wikt u ustanowionych na rok 1885.</i>				
—	—					
—	3					
—	—					
—	11					
—	—					
17	—	<i>Wydatki mniejsze, gdyż mianowanemu w miejsce zmarłego woźnemu, wydawano mniejszą porcyę wikt u, a nadto ustała potrzeba wypłacenia reszty pięciolecia.</i>				
18	—					
—	—	<i>Wydatek większy z powodu, jak przy poz. 7—9.</i>				
—	7					
—	—					
231	26					
—	2.246	<i>Wydatek niepreliminowany wstawiony tu w myśl uchwały Wys. Sejmu z dnia 14. Października 1874. znajduje zupełne pokrycie w zwrotach, ściągniętych z płac. (Patrz rubryka IV. poz. 9 b) dochodów).</i>	2.246	22	—	—
231	2.272		2.246	22	—	—
—	2.041					
—	—	<i>Wydatek mniejszy wynikł z różnic cen wikt u, pieczywa i drobnych potrzeb dla Sióstr, jak mydła, krochmalu, farbki i sody, których to kosztów z góry ściśle obliczyć nie można.</i>				
21	—					
—	—					
—	4	<i>Wydatek większy z powodu jak przy poz. 7—9.</i>				
21	4					

Wydatki.

Krajowy zakład dla

Liczba		Poszczególnienie.	Wydatki w r. 1885.		Kwota prelimino- wana wedle ustawy z dnia 22 Październ. 1884 r.
ru- bryki	po- zycy		zł.	ct.	
budżetu					
		z przeniesienia	4.296	22	4.313
15		Służba wyższa:			
		a) Maszynista płaça 600 zł. — ct.			
		b) Ślusarz „ 263 „ 26 „			
		c) Stolarz „ 227 „ 33 „			
		d) Krawiec „ 180 „ — „			
		e) Szewc „ 180 „ — „			
		f) 4-ch dozorców starszych „ 720 „ — „			
		g) 2-ch palaczy do maszyny parowej „ 312 „ — „	2.482	59	2.496
16		Wikt z pieczywem: a) Maszynisty 296 zł. 61½ ct.	2.446	35½	2.860
		b) 10 osób służby wyższej 2.149 „ 74 „			
17		Służba oddziałowa:			
		a) Płaça 7.069 zł. 78 ct.			
		b) Wikt z pieczywem 7.416 „ 61 „			
		c) Gratyfikacye 199 „ — „	14.685	39	15.752
18		Służba domowa:			
		a) Płaça 1.209 zł. 80 ct.			
		b) Wikt z pieczywem 1.465 „ 87½ „			
		c) Gratyfikacye 99 „ — „	2.774	67½	3.108
		Suma rubryki II.	26.685	23	28.529
III.	19	Substytucye	—	—	—
IV.		Pensye i emerytury.			
	20	Grund Ludwika, wdowa po rządcey	26	—	26
	21	Burkart Franciszka, wdowa po kontrolorze	19	—	19
	22	Dr. Berthleff, były dyrektor	149	—	149
	23	Mauthe Rozyna, wdowa po dozorey	5	—	60
	24	Kłosowski Jan, były dozorca	48	—	48
	25	Kłosowska Teresa, była dozorezyni	48	—	48
		Suma rubryki IV.	295	—	350
V.		Zaopatrzenia odstawne i dary z łaski.			
	26	Christl Laura, sierota po kontrolorze	7	—	7
	27	Hammer Joanna, sierota po pisarzu	7	—	7
		Suma rubryki V.	14	—	14
VI.	28	Odprawy i spłaty kwartałów pośmiertnych	120	—	40
VII.		Remuneracye i zapomogi.			
	29	Za sprawdzanie recept	120	67	140
	30	Remuneracye i zapomogi	500	—	500
		Suma rubryki VII.	620	67	640

obłąkanych na Kulparkowie.

Wydatki.

W porównaniu z kwotą preliminowaną okazują się wydatki		Uzasadnienie różnic	Należitości			
			czynne		bierne	
			z roku bieżącego			
mniejsze zł.	większe ct.		zł.	ct.	zł.	ct.
21	4					
13	—	<i>Wydatek mniejszy</i> , gdyż wykazaną kwotę potrącono z zasług stolarzowi za czas tegoż nieobecności.				
414	—		<i>Wydatek mniejszy</i> na podstawie rzeczywistego kosztu i wikt pobieranego o mniejszych porcyach.			
1.067	—	<i>Wydatki w ogóle mniejsze</i> , z powodu ścisłego przestrzegania normy wikt, tudzież zastosowania ilości służby do koniecznej potrzeby.				
333	—					
1.848	4					
1.844						
—	—					
—	—					
—	—					
55	—	<i>Wydatek mniejszy</i> w skutek śmierci pensyonistki.				
—	—					
55	—					
—	—					
—	—					
—	80	<i>Wydatek większy</i> z powodu wypłaty przypadłego kwartału wdowie po zmarłym woźnym zakładu.				
19	—	<i>Wydatek mniejszy</i> wynikł z repartycji kwoty 600 zł. na wszystkie szpitale.				
—	—					
19	—					

obłąkanych na Kulparkowie.

Wydatki.

W porównaniu z kwotą preliminowaną okazują się wydatki		Uzasadnienie różnic	Należności			
			czynne		bierne	
z roku bieżącego						
zł.	ct.		zł.	ct.	zł.	ct.
	284	<p><i>Wydatek</i> nieznacznie <i>większy</i> głównie z tego powodu, że liczba chorych w roku 1885. wzrosła w stosunku do roku 1884. o 9.525 dni leczenia. Mimo jednak większego wydatku, koszt samej zwykłej strawy z dodatkami obniżył się w roku 1885. o 3.6 centa, do czego przyczyniły się nietylko nakazana oszczędność i obniżenie się ceny mięsiwa, lecz także gospodarka prowadzona we własnym zarządzie, (wyniki podano szczegółowo w sprawozdaniu z czynności Wydziału krajowego), a mianowicie:</p> <p>1. <i>Utrzymanie krów</i> dało w ciągu roku 84.314¹ litrów mleka, zarachowanego na potrzeby kuchni wedle obrachunku do LW. 32.781/1886. po 5.136 centów za litr w kwocie . . . 4.330 zł. 49 ct.</p> <p>Gdyby za powyższą ilość mleka zapłacić musiano wedle ostatniego kontraktu i cen targowych miasta Lwowa po 10 ct. za litr, koszt wynosiłby 8.314 „ 40 „</p> <p>zyskano przeto 4.100 zł. 91 ct.</p> <p>2. <i>Chów trzody chlewnej</i>: Dochody wynosiły . . . 5.908 zł. 88 ct. Wydatki zaś 5.055 „ 19 „</p> <p>Wynikły czysty zysk w kwocie . . . 853 „ 69 „ przeniesiony z końcem roku na korzyść tej rubryki, obniżył również koszt żywienia chorych.</p> <p>3. <i>Zakupno i bicie baranów</i>: Dochody i wydatki tego działu gospodarstwa zrównoważyło się w sumie 781 zł. 60 ct. W zysku jednak przyniósł on tę korzyść, że za 2.008 kil. baraniny zarachowanej na kuchnię tylko po 27.724 ct. w kwocie 556 zł. 70 ct. zapłaciłby musiano licząc kilo według przeciętnej ceny targowej po 39 ct., kwotę . . . 783 „ 12 „</p> <p>zaoszczędzono zatem 226 „ 42 „ do przeniesienia . 5.181 „ 02 „</p>				
	284					

Wydatki.

Krajowy zakład dla

Liczba		Poszczególnienie.	Wydatki w r. 1885.		Kwota prelimino- wana wedle ustawy z dnia 22 Październ. 1884 r.
ru- bryki	po- zycy		zł.	ct.	
budżetu					
VIII.	31	Z przeniesienia	37.283	47	37.000
		b) 5 Sióstr Miłosierdzia, płaca 400 zł. — ct.			
		c) Wikt tychże z pieczywem i dodatkami 1.036 „ 77 „	1.436	77	1.450
		d) Służba kuchenna i magazynowa, płaca z wikttem, pieczywem i gratyfikacją	2.139	31	2.600
		e) Drzewo do kuchni	2.694	06	2.800
		f) Naczynia i sprzęty kuchenne	695	54	700
		g) Pieczywo z piekarzem i pomocnikiem	5.888	16½	5.600
		h) Wino dla chorych	373	90	400
	32	Opał sal, łazienek i innych ubikacyj	4.975	69	5.500
	33	Oświetlenie naftą	1.642	33	1.300
	34	Sprzęty gospodarcze:			
		a) Zakupno i naprawa	1.718	22½	1.500
		b) Płaca 1 Siostry Miłosierdzia 80 zł. — ct.			
		Wikt tejże z pieczywem i dodatkami 207 „ 35½ „	287	35½	290
	35	Utrzymanie 2-eh par koni z 2 ma furmanami, reparacją wozów, uprzęży itp.	1.574	25½	1.400
	36	a) Utrzymanie ogrodów warzywnych, z połową kosztów utrzymania ogrodnika i innymi potrzebami	493	99½	800
		b) Utrzymanie parku i ogrodów spacerowych dla chorych	203	44	200
		c) Uprawa pól z połową kosztów utrzymania ogrodnika i innymi potrzebami	1.954	72½	2.200
	37	Utrzymanie pralni:			
		a) Drzewo i inne potrzeby	3.926	35	4.400
		b) Płaca 2 Sióstr Miłosierdzia 160 zł. — ct.			
		Wikt tychże z pieczywem i dodatkami 414 „ 70 „	574	70	580
		do przeniesienia	67.862	28	68.720

obłąkanych na Kulparkowie.

Wydatki.

W porównaniu z kwotą preliminowaną okazują się wydatki		Uzasadnieni różnic	Należitości				
			czynne		bierne		
z roku bieżącego							
mniejsze	większe						
zł.	ct.	zł.	ct.	zł.	ct.	zł.	ct.
	284	z przeniesienia		5.181 zł. 02 ct.			
		4. Zakupno i bicie wołów:					
		Wydatki i dochody z zakupna i zabicia 18 wołów zrównoważyły się w sumie 2.121 zł. 36 ct. W zysku jednak odniesiono tę korzyść, że za 3.825 kil. mięsa zarachowanego na kuchnię po 45 ct. w kwocie 1.721 zł. 25 ct.					
		zapłaćby przedsiębiorcy musiano wedle kontraktu po 48 ct. 1.836 " — "					
		zaoszczędzono tedy 114 " 75 "					
		Ogółem zyskano		5.295 zł. 77 ct.			
13	—	<i>Wydatek mniejszy z powodu jak przy poz. 13.</i>					
461	—	<i>Wydatek mniejszy z powodu jak przy poz. 17—18.</i>					
106	—	} <i>Wydatki mniejsze wedle rzeczywistej potrzeby.</i>					
4	—						
—	288	<i>Wydatek większy z powodu większej ilości chorych.</i>					
26	—	<i>Wydatek mniejszy wedle istotnej potrzeby.</i>					
524	—	<i>Wydatek mniejszy wskutek przestrzeganej oszczędności w opale, tudzież z powodu niższych cen niektórych gatunków drzewa.</i>					
—	342	<i>Wydatek większy, gdyż kwota na ten cel budżetem przyznana okazała się niewystarczającą wobec koniecznej potrzeby oświetlenia większej ilości ubikacyj.</i>					
—	218	<i>Wydatek większy, ponieważ już w tym roku musiano skutecznie nieodzowną reparację bezużytecznych dotąd łózek, kosztem 342 zł. 45 ct.</i>					
3	—	<i>Wydatek mniejszy z powodu jak przy poz. 13.</i>					
—	174	<i>Wydatek większy z powodu sprzedaży 2-ch par starych koni, do użytku zakładu już nieprzydatnych, natomiast zaś zakupna nowych 2-ch par.</i>					
306	—	} <i>wedle istotnej potrzeby.</i>					
—	4						
245	—	<i>Wydatek mniejszy, gdyż nie uprawiono całej przestrzeni pól zakładowych.</i>					
474	—	<i>Wydatek mniejszy wynikał z obrachunku użytego opału, tudzież w skutek wyrobu tańszego mydła we własnym zarządzie.</i>					
5	—	<i>Wydatek mniejszy z powodu jak przy poz. 13.</i>					
2 167	1 310			— — — —			

Wydatki.

Krajowy zakład dla

Liczba		Poszczególnienie.	Wydatki w r. 1885.		Kwota prelimino- wana wedle ustawy z dnia 22 Październ- 1884. r.
ru- bryki	po- zycyi		zł.	ct.	
budżetu					
VIII.	38	z przeniesienia	67.862	28	68.720
		Bielizna, pościel i odzież:			
		a) Zakupno i naprawa	4.133	83	4.000
		b) Płaca 1 Siostry Miłosierdzia 80 zł. — ct.			
		Wikt tejże z pieczywem i dodatkami 207 „ 36½ „	287	36½	290
	39	Słoma do sienników	850	23	800
		Suma rubryki VIII.	73.133	70½	73.810
IX.		Koszta sanitarne.			
	40	Lekarstwa	730	73	1.000
	41	Potrzeby sanitarne	3.141	96½	2.500
	42	Instrumenta chirurgiczne	68	09	150
	43	Utrzymanie prosektoryum	10	40	150
	44	Koszta pogrzebowe i utrzymanie cmentarza	314	36	350
		Suma rubryki IX.	4.265	54½	4.150
X.		Koszta kancelaryjne.			
	45	Druki, litografie i inne	560	88	600
XI.	46	Koszta kapliczne	200	10	200
XII.		Koszta utrzymania budynków.			
	47	Konserwacye i reparacye budynków z pokostowaniem podłóg	9.416	38	10.500
	48	Utrzymanie urządzeń mechanicznych	606	11	1.600
	49	Asekuracya budynków, ruchomości i innych	556	22	560
	50	Kominiarze i straż ogniowa	500	—	550
	51	Utrzymanie dróg dojazdowych	513	18	800
		Suma rubryki XII.	11.591	89	14.010
XIII.	52	Odsetki od kapitałów dłużnych	—	—	—
XIV.	53	Podatki i daniny	210	75	250

obciążonych na Kulparkowie.

Wydatki.

W porównaniu z kwotą preliminowaną okazują się wydatki		Uzasadnienie różnic	Należytości			
			czynne		bierne	
			z roku bieżącego			
mniejsze zł.	większe ct.		zł.	ct.	zł.	ct.
2.167	1.310					
—	134	<i>Wydatek większy</i> z powodu koniecznej potrzeby uzupełnienia bielizny i pościeli dla urzązonego w zakładzie oddziału obserwacyjnego.				
3	—	<i>Wydatek mniejszy</i> z powodu jak przy poz. 13.				
—	50	<i>Wydatek większy</i> wedle istotnej a koniecznej potrzeby.				
2.170	1.494					
676						
269	—	<i>Wydatek mniejszy</i> z powodu, że w tej pozycji mieści się należytość tylko za leki wykazane przez dostawcę czterema kwartalnymi rachunkami. Znaczniejszy zaś koszt z tego tytułu (leki sprowadzone od producentów) pokryty został z poz. 41. „potrzeby sanitarne“.				
—	642	<i>Wydatek większy</i> , spowodowany zwiększoną w tym roku ilością chorych o 9.525 dni leczenia, znajduje częściowe pokrycie w poz. 40.				
82	—					
140	—					
36	—					
527	642	<i>Wydatki mniejsze</i> , gdyż nie było potrzeby wyczerpania kwot preliminowanych.				
	115					
39	—		29	25		
—	—					
1.083	—	<i>Wydatek mniejszy</i> , gdyż wykonane roboty nie wyczerpały kwoty na ten cel uchwalonej.				
994	—	<i>Wydatek mniejszy</i> ze względu na dobry stan tych urządzeń, oraz na zakupno w roku 1883. nowych kotłów.				
4	—	<i>Wydatek mniejszy</i> , wedle istotnej potrzeby.				
50	—	<i>Wydatek mniejszy</i> , gdyż nie wydano w tym roku przeznaczonej w budżecie kwoty na przyrządy dla zakładowej straży ochotniczej.				
287	—	<i>Wydatek mniejszy</i> , ponieważ dobry stan dróg nie wymagał wyczerpania kwoty uchwalonej.				
2.418	—					
—	—					
39	—	<i>Wydatek mniejszy</i> wynika z wymiaru c. k. Urzędu podatkowego.				

Wydatki.

Krajowy zakład dla

Liczba		Poszczególnienie	Wydatki w r. 1885.		Kwota prelimino- wana wedle ustawy z dnia 22 Październ. 1884 r.
ru- bryki	po- zycyi		zł.	ct.	
budżetu					zł.
XV.		Rozmaite.			
	54	Utrzymanie biblioteki lekarskiej	141	93	150
	55	Książki i czasopisma dla chorych	237	64	250
	56	Myto drogowe	311	75	400
	57	Przypadkowe	861	49	1.000
		Suma rubryki XV.	1.552	81	1.800
XVI.	58	Wydatki z prawa patronatu i konkurencyi wynikłe	66	67	50
—	59	Nadwyżka dochodów oddana funduszowi krajowemu	27.114	91	4.467

obłąkanych na Kulparkowie.

Wydatki

W porównaniu z kwotą preliminowaną okazują się wydatki		Uzasadnienie różnic	Należności			
			czynne		bierne	
mniejsze zł.	większe et.		z roku bieżącego			
			zł.	et.	zł.	et.
8	—	<i>Wydatki mniejsze</i> , zastosowane do rzeczywistej tylko potrzeby.				
12	—					
88	—					
139	—					
247	—		560	16	—	—
—	17	<i>Wydatek większy</i> z powodu wypłaty zaległej należności za rok 1884. wykazanej dopiero w roku 1885.	—	—	—	—
—	22.648	<i>Wydatek większy</i> z powodu, że rzeczywiste <i>dochody</i> były <i>większe</i> od preliminowanych o kwotę 19.564 zł. Gdy zaś rzeczywiste <i>wydatki</i> (po strąceniu oddanej nadwyżki) były <i>mniejsze</i> od preliminow. (również bez nadwyżki) o kwotę . 3.084 zł. suma zatem tych różnic stanowi wykazaną obok nadwyżkę w kwocie 22.648 zł.	—	—	—	—

Dochody.

Krajowy zakład dla

Liczba	Poszczególńienie.	Wydatki w r. 1885.		Kwota prelimino- wana wedle ustawy z dnia 22 Październ. 1884 r.	
		ru- bryki	po- zycyi	zł.	zł.
I. Dodatki.					
1	Od c. k. Skarbu za 200 sagów drzewa opałowego część przypadająca na ten fundusz	598	93	506	
2	Od kasy miejskiej na utrzymanie trupiarni	—	—	24	
3	Od kasy miejskiej na utrzymanie drogi publicznej z Kulparkowa do Lwowa	100	—	100	
	Suma rubryki I.	698	93	630	
II. Dochody z dóbr.					
4	Czynsz z propinacyi	576	—	576	
5	Dochód z pól i pastwisk	2.750	52	3.000	
6	Dochód z ogrodów warzywnych	647	03	800	
	Suma rubryki II.	3.973	55	4.376	
III. Zwroty kosztów leczenia.					
7	Od funduszu krajowego galicyjskiego	119.584	45 $\frac{1}{2}$	110 000	
8	Od funduszy obcokrajowych, publicznych i od samopłacących	39.123	87 $\frac{1}{2}$	31.600	
	Suma rubryki III.	158.708	33	141.600	
IV. Rozmaite.					
9	a) Ze sprzedaży zużytych sprzętów i inne pomniejsze	1.016	73 $\frac{1}{2}$	1.000	
	b) Zwrot dawnych zaliczek, udzielonych na płace z rubr. I. wydatków	2.467	40	—	
	c) Zwrot kosztów odstawienia rekonwalescentów ze zakładu do gmin przynależnych z lat nbiegłych z rubr. XV. wydatków	304	40	—	
	Suma rubryki IV.	3.788	53 $\frac{1}{2}$	1.000	

obłąkanych na Kulparkowie.

Dochody.

W porównaniu z kwotą preliminowaną okazują się dochody		Uzasadnienie różnic	Należytości			
			czynne		bierne	
mniejsze zł.	większe ct.		z roku bieżącego			
			zł.	ct.	zł.	ct.
—	93	<p><i>Dochód większy z powodu wyższych cen drzewa. Dochód ten począwszy od roku 1885. wpływa do funduszu chorych szpitalu lwowskiego (LW. 67.768 884)</i></p>				
24	—					
—	—					
24	93					
	69					
—	—	<p><i>Dochód mniejszy, gdyż i wydatek na uprawę pól, wykazany w rubryce VIII. pozycyi 36 c) o tę kwotę był mniejszy. Z porównania jednak tego dochodu z dotyczącym wydatkiem okazuje się czysty zysk w kwocie 795 zł. 79½ ct.</i></p>				
249	—					
—	—					
153	—	<p><i>Dochód mniejszy, gdyż i poczynione w rubr. VIII. poz. 36 a) nakłady były o kwotę 306 zł. mniejsze, rezultatem zaś tej gospodarki był czysty zysk w kwocie 153 zł. 03¼ c.</i></p>				
402	—					
—	9.584	<p><i>Dochody większe z powodu zwiększonej ilości chorych i energicznego ściągania należytości od stron obowiązanych. -- Ilość dni leczenia wynosiła w roku 1884. 157.795, w roku 1885. 167.320 (cyfra niesprawdzona) powiększyła się zatem o 9.525 dni. W sumie obok wykazanych należytości czynnych z roku bieżącego mieszczą się:</i></p> <p>1. Od funduszów obcokrajowych i samopłacących 4.447 zł. 83 ct.</p> <p>2. Od stron rozmaitych i niewysledzonych 10.570 „ 04 „</p> <p>razem jak obok 15.017 zł. 87 ct.</p>	15.017	87	—	—
—	7.524					
—	17.108			15.017	87	—
—	17	<p><i>Dochód większy z powodu znaczniejszego ściągnięcia zaległości od gmin, na poczet kosztów przewozu chorych ze szpitalu lwowskiego do Kulparkowa.</i></p>	77	99	—	—
—	2.467					
—	305	<p><i>Dochody większe, budżetem nieprzewidziane, stanowią zwroty kwot zaliczkowo wydanych, a zarachowanych na rubryki stałe w myśl uchwały Wys. Sejmu z dnia 14. Października 1874.</i></p>	77	99	—	—
—	2.789					

Wykaz należytości czynnych i biernych z lat ubiegłych.

Liczba		P o s z c z e g ó l n i e n i e .	Należytości				
ru- bryki	po- zycyi		czynne		bierne		
budżetu			zł.	ct.	zł.	ct.	
		A. Wydatki.					
I.		Płace i emolumenta etatowe.					
	1	Zaliczki na płace	139	20			
X.		Koszta kancelaryjne.					
	2	Zaliczki na stemple udzielone c. k. Prokuratoryi Skarbu do pro- cesów o kosza leczenia	93	39			
XV.		Rozmaite.					
	3	Różne zwroty	468	39½	97	95	
		Suma A.	700	98½	97	95	
		Dochody.					
III		Zwroty kosztów leczenia.					
	4	a) Od funduszów oboekrajowych, publicznych i od samoplacących	4.423	zł. 34½	ct.		
		b) Od stron rozmaitych i niewysledzonych	18.064	„ 58	„		
			22.487	92½			
IV.		Rozmaite.					
	5	a) Koszta przewozu chorych ze szpitalu lwo- wskiego do zakładu od gmin przynależnych	128	zł. 20	ct.		
		b) Goligowska Apolonia, dzierżawczyni grun- tów kulparkowskich	212	zł. 59	ct.		
		c) Iskierski Wilhelm, przedsiębiorca robót mechanicznych z rozmaitych tytułów	5.927	zł. 33½	ct.		
		Suma B.	6.268	12½			
		Suma B.	28.756	05			
		Razem obiedwie sumy	29.457	03½	97	95	

VI.

Krajowy szpital św. Łazarza w Krakowie.

ZAMKNIĘCIE RACHUNKU

za rok

1885.

W załączeniu wykaz należności czynnych i biernych z lat ubiegłych.

L. W. 59.112/86.

Liczba		Sumaryusz	O d d z i a ł								Wynikłość ogólna	
			I		II		III		IV			
ru- bryki	po- zycyi		chorych		położnic		syfi- litycznych		obłą- kanych			
budżetu			Wynikłość z r. 1885.									
			zł.	ct.	zł.	ct.	zł.	ct.	zł.	ct.	zł.	ct.
Wydatki.												
I.	1-16	Płace i emolumenta etatowe	14.028	09 ¹ / ₂	2.925	84	5.192	64	4.241	57 ¹ / ₂	26.388	15
II.	17-21	Koszta utrzymania osób nieetatowych	9.609	63 ¹ / ₂	1.952	08	4.459	39	4.484	75	20.505	85 ¹ / ₂
III.	23	Substytucje	—	—	—	—	—	—	—	—	—	—
IV.	24	Pensye i emerytury	249	96	—	—	—	—	—	—	249	96
V.	25-26	Zaopatrzenia, odstawnie i dary z łaski	—	—	—	—	73	—	—	—	73	—
VI.	27	Odprawy i spłaty kwartałów pośmiertnych	160	—	5	—	12	50	—	7	185	—
VII.	28-29	Remuneracye i zapomogi	450	—	90	—	225	—	135	—	900	—
VIII.	30-39	Koszta gospodarcze	37.743	70	6.257	16	17.606	17	11.476	19	73.083	22
IX.	40-46	" sanitarne	5.496	96	609	65	1.543	56	586	95	8.237	12
X.	47	" kancelaryjne	483	74	96	16	235	89	143	74	959	53
XI.	48	" kapliczne	125	—	25	—	63	—	37	—	250	—
XII.	49-53	Utrzymanie budynków { 1. zwyczajne	2.954	20	572	90	1.512	77	940	71	5.980	58
		{ 2. nadzwyczajne	2.808	76	563	69	1.396	42	862	70	5.631	57
XIII.	54	Odsetki od kapitałów dłużnych	20	—	—	—	—	—	—	—	20	—
XIV.	55-61	Podatki i daniny	907	97	154	25	—	—	—	—	1.062	22
XV.	62	Rozmaite	505	80 ¹ / ₂	29	93	73	81	45	92	655	46 ¹ / ₂
XVI.	63	Zapomogi dla położnic	—	—	1.920	—	—	—	—	—	1.920	—
XVII.	64	Koszta utrzymania dzieci zrodzonych na bezpłatnym oddziale położnic	—	—	210	35	—	—	—	—	210	35
XVIII.	65	Koszta utrzymania dzieci w szpitalu św. Ludwika	13.187	—	—	—	—	—	—	—	13.187	—
XIX.	66-68	Zapisy	116	—	—	—	—	—	—	—	116	—
XX.	69	Wydatki z prawa patronatu i konkuren- cyi wynikłe	51	53	—	—	—	—	—	—	51	53
XXI.	70	Dyety i koszta podróży	341	76	—	—	—	—	—	—	341	76
		Suma wydatków { zwyczajnych	86.431	35 ¹ / ₂	14.848	32	30.997	73	22.099	33 ¹ / ₂	154.376	74
		{ nadzwyczajnych	2.808	76	563	69	1.396	42	862	70	5.631	57
		Razem	89.240	11 ¹ / ₂	15.412	01	32.394	15	22.962	03 ¹ / ₂	160.008	31
		do tego:										
—	71	Nadwyżka dochodów oddana funduszowi krajowemu	8.256	15 ¹ / ₂	—	—	—	—	2.069	50 ¹ / ₂	10.325	66
		Ogólna suma wydatków	97.496	27	15.412	01	32.394	15	25.031	54	170.333	97
Dochody.												
I.	1-4	Odsetki od kapitałów	18.126	22	1.003	27	234	—	163	64	19.527	13
II.	5-10	Dochody z realności i dóbr	9.929	72	1.203	—	—	—	—	—	11.132	72
III.	11-12	Zwroty kosztów leczenia	68.900	41	8.012	43	30.444	98	24.800	46	132.158	28
IV.	13	Dochody rozmaite	539	92	72	—	—	—	67	44	679	36
		Suma dochodów rzeczywistych	97.496	27	10.290	70	30.678	98	25.031	54	163.497	49
		do tego:										
	14	Dotacya pobrana od funduszu krajowego	—	—	5.121	31	1.715	17	—	—	6.836	48
		Ogólna suma dochodów	97.496	27	15.412	01	32.394	15	25.031	54	170.333	97

Stan majątku z końcem roku 1885.

Stan czynny:

Należności czynne: 1. z roku bieżącego:

a) w rubrykach wydatków 239 zł. 10 ct.

b) " dochodów 89.786 " 86¹/₂ " 90.025 zł. 96¹/₂ ct.

2. z lat ubiegłych:

a) w rubrykach wydatków 583 zł. 07 ct.

b) " dochodów 36.849 " 85¹/₂ " 37.432 " 92¹/₂ " 127.458 zł. 89 ct.

Stan bierny:

Czysty stan czynny 127.458 zł. 89 ct.

Św. Łazarza w Krakowie.

Ogólna kwota preliminowana według uchwały z d. 22. Paźdz. 1884.	W porównaniu z kwotą preliminowaną okazują się wyniki		Uzasadnienie różnic.				Należności			
	mniejsze	większe					czynne		bierne	
	zł.	zł.	zł.	zł.	ct.	zł.	ct.	zł.	ct.	
26.159	—	229	I. Oddział chorych: preliminowane wydatki 84.840 zł. rzeczywiście " 89.240 " wydano <i>więcej</i> o kwotę 4.400 zł. preliminowane dochody 98.233 zł. rzeczywiście " 97.496 " dochód <i>mniejszy</i> o kwotę 737 zł. z porównania wynik niekorzystniejszy o kwotę 5.137 zł.				233 75		—	—
21.080	574	—					—		—	—
250	—	—	II. Oddział położnic: preliminowane wydatki 14.957 zł. rzeczywiście " 15.412 " wydano <i>więcej</i> o kwotę 455 zł. preliminowane dochody 10.577 zł. rzeczywiście " 10.291 " dochód <i>mniejszy</i> o kwotę 286 " z porównania wynik niekorzystniejszy o kwotę 741 zł.				—		—	—
151	78	—					—		—	—
50	—	135	III. Oddział syfilitycznych: preliminowane wydatki 32.610 zł. rzeczywiście " 32.394 " wydano <i>mniej</i> o kwotę 216 zł. preliminowane dochody 34.279 zł. rzeczywiście " 30.679 " dochód <i>mniejszy</i> o kwotę 3.600 zł. z porównania wynik niekorzystniejszy o kwotę 3.384 zł.				—		—	—
900	—	—					—		—	—
68.348	—	4.735	IV. Oddział obłąkanych: preliminowane wydatki 23.111 zł. rzeczywiście " 22.962 " wydano <i>mniej</i> o kwotę 149 zł. preliminowane dochody 22.928 zł. rzeczywiście " 25.032 " dochód <i>większy</i> o kwotę 2.104 zł. z porównania wynik korzystniejszy o kwotę 2.253 zł. Wynik niekorzystny w oddziałach I., II., III., razem 9.262 zł. Wynik korzystny w oddziale IV. 2.253 " z porównania okazuje się wynik niekorzystny 7.009 zł.				—		—	—
8.482	244	—					—		—	—
870	—	90	Według budżetu wynosił nie- dobór do pokrycia z funduszu krajow. w oddziałach II. i IV. 4.563 zł. po strąceniu nadwyżki w od- działach I. i III. 15.062 " ostatecznie preliminowana nadwyżka . 10.499 zł. Dotacja pobrana rzeczywiście z funduszu krajowego wynosi 6.836 zł. Nadwyżka zwrócona temuż fund. 10.326 " zatem czysta nadwyżka 3.490 " Z porównania okazuje się wynik niekorzystny zgodny z <i>więcej</i> pobraną dotacją w kwocie . 2.273 zł. i <i>mniej</i> oddaną nadwyżką do- chodów w kwocie 4.836 " Razem jak wyżej 7.009 zł.				5 35		—	—
250	—	—					—		—	—
5.700	—	280	z porównania okazuje się wynik niekorzystny zgodny z <i>więcej</i> pobraną dotacją w kwocie . 2.273 zł. i <i>mniej</i> oddaną nadwyżką do- chodów w kwocie 4.836 " Razem jak wyżej 7.009 zł.				239 10		—	—
6.730	1.098	—					—		—	—
20	—	—	z porównania okazuje się wynik niekorzystny zgodny z <i>więcej</i> pobraną dotacją w kwocie . 2.273 zł. i <i>mniej</i> oddaną nadwyżką do- chodów w kwocie 4.836 " Razem jak wyżej 7.009 zł.				239 10		—	—
1.102	40	—					—		—	—
600	—	55	z porównania okazuje się wynik niekorzystny zgodny z <i>więcej</i> pobraną dotacją w kwocie . 2.273 zł. i <i>mniej</i> oddaną nadwyżką do- chodów w kwocie 4.836 " Razem jak wyżej 7.009 zł.				239 10		—	—
1.550	—	370					—		—	—
160	—	50	z porównania okazuje się wynik niekorzystny zgodny z <i>więcej</i> pobraną dotacją w kwocie . 2.273 zł. i <i>mniej</i> oddaną nadwyżką do- chodów w kwocie 4.836 " Razem jak wyżej 7.009 zł.				239 10		—	—
12.800	—	387					—		—	—
116	—	—	z porównania okazuje się wynik niekorzystny zgodny z <i>więcej</i> pobraną dotacją w kwocie . 2.273 zł. i <i>mniej</i> oddaną nadwyżką do- chodów w kwocie 4.836 " Razem jak wyżej 7.009 zł.				239 10		—	—
150	99	—					—		—	—
50	—	292	z porównania okazuje się wynik niekorzystny zgodny z <i>więcej</i> pobraną dotacją w kwocie . 2.273 zł. i <i>mniej</i> oddaną nadwyżką do- chodów w kwocie 4.836 " Razem jak wyżej 7.009 zł.				239 10		—	—
148.788	1.035	6.623					—		—	—
6.730	1.098	—	z porównania okazuje się wynik niekorzystny zgodny z <i>więcej</i> pobraną dotacją w kwocie . 2.273 zł. i <i>mniej</i> oddaną nadwyżką do- chodów w kwocie 4.836 " Razem jak wyżej 7.009 zł.				239 10		—	—
155.518	2.133	6.623					—		—	—
15.062	4.736	—	z porównania okazuje się wynik niekorzystny zgodny z <i>więcej</i> pobraną dotacją w kwocie . 2.273 zł. i <i>mniej</i> oddaną nadwyżką do- chodów w kwocie 4.836 " Razem jak wyżej 7.009 zł.				239 10		—	—
170.580	6.869	6.623					—		—	—
19.709	181	—	z porównania okazuje się wynik niekorzystny zgodny z <i>więcej</i> pobraną dotacją w kwocie . 2.273 zł. i <i>mniej</i> oddaną nadwyżką do- chodów w kwocie 4.836 " Razem jak wyżej 7.009 zł.				26 30 1/2		—	—
11.008	—	124					—		—	—
135.000	2.841	—	z porównania okazuje się wynik niekorzystny zgodny z <i>więcej</i> pobraną dotacją w kwocie . 2.273 zł. i <i>mniej</i> oddaną nadwyżką do- chodów w kwocie 4.836 " Razem jak wyżej 7.009 zł.				89.760 56		—	—
300	—	379					—		—	—
166.017	3.022	503	z porównania okazuje się wynik niekorzystny zgodny z <i>więcej</i> pobraną dotacją w kwocie . 2.273 zł. i <i>mniej</i> oddaną nadwyżką do- chodów w kwocie 4.836 " Razem jak wyżej 7.009 zł.				89.786 86 1/2		—	—
4.563	—	2.273					—		—	—
170.580	3.022	2.776	z porównania okazuje się wynik niekorzystny zgodny z <i>więcej</i> pobraną dotacją w kwocie . 2.273 zł. i <i>mniej</i> oddaną nadwyżką do- chodów w kwocie 4.836 " Razem jak wyżej 7.009 zł.				89.786 86 1/2		—	—
	246	—					—		—	—

Wydatki.

Krajowy szpital

Liczba	Poszczególne wydatków	O d d z i a ł								Wynikłość ogólna	
		I		II		III		IV			
		chorych	położnic	syfi- litycznych	obłą- kanych	Wynikłość z r. 1885.				zł.	ct.
ru- bryki	po- zyty	zł.	ct.	zł.	ct.	zł.	ct.	zł.	ct.	zł.	ct.
I. Płace i emolumenta etatowe.											
1	Dyrektor, płaca	800	—	160	—	400	—	240	—	1.600	—
	dodatki pięcioletnie po 300 zł.	300	—	60	—	150	—	90	—	600	—
2	5 prymaryuszów, płaca po 1.200 zł.	3.600	—	—	—	1.200	—	1.200	—	6.000	—
	dodatki pięcioletnie po 200 zł.	911	64	—	—	400	—	—	—	1.311	64
3	Profesor położnictwa, za pełnienie obo- wiązków prymaryusza, płaca	—	—	650	—	—	—	—	—	650	—
4	6 sekundaryuszów I. klasy, płaca po 600 zł.	1.800	—	600	—	600	—	599	33	3.599	33
5	3 „ „ „ „ II. „ „ „ „ 500 „	1.499	71	—	—	—	—	—	—	1.499	71
6	Akuszerka, płaca	—	—	400	—	—	—	—	—	400	—
	dodatek pięcioletni	—	—	80	—	—	—	—	—	80	—
7	Aptekarz, płaca	400	—	80	—	200	—	120	—	800	—
	dodatek pięcioletni	50	—	10	—	25	—	15	—	100	—
	„ na pomieszkanie	100	—	20	—	50	—	30	—	200	—
8	Prosektor, płaca	399	96	80	—	200	—	120	—	799	96
9	Chemik patologii, płaca	350	—	70	—	175	—	105	—	700	—
10	Kapelan, płaca	300	—	60	—	150	—	90	—	600	—
	dodatek na pomieszkanie	100	—	20	—	50	—	30	—	200	—
11	Rządca, płaca	600	—	120	—	300	—	180	—	1.200	—
	dodatki pięcioletnie	200	—	40	—	100	—	60	—	400	—
12	2 oficyałów, płaca po 1.000 zł.	1.000	—	200	—	500	—	300	—	2.000	—
	dodatki pięcioletnie po 150 zł.	171	01	34	—	85	—	51	—	341	01
	dodatek osobisty dla pierwszego oficyała do 23. Września 1885. po 50 zł.	18	39	3	—	9	—	6	—	36	39
13	2 pisarzy stałych, płaca po 600 zł.	600	—	120	—	300	—	180	—	1.200	—
	dodatki pięcioletnie po 100 zł.	54	39	11	—	28	—	16	—	109	39
	„ na pomieszkanie po 100 zł.	100	—	20	—	50	—	30	—	200	—
14	Dozorca domu obłąkanych, płaca	—	—	—	—	—	—	400	—	400	—
	dodatek pięcioletni	—	—	—	—	—	—	50	—	50	—
	wikt II. klasy rocznie po 198 zł. 48 ¹ / ₂ ct.	—	—	—	—	—	—	198	48 ¹ / ₂	198	48 ¹ / ₂
15	Woźny, płaca	150	—	30	—	75	—	45	—	300	—
	dodatki pięcioletnie po 50 zł.	50	—	10	—	25	—	15	—	100	—
	na ubiór	25	—	5	—	13	—	7	—	50	—
16	Odźwierny, płaca	75	—	15	—	37	—	23	—	150	—
	dodatki pięcioletnie	15	—	3	—	8	—	4	—	30	—
	wikt II. klasy rocznie po 198 zł. 48 ¹ / ₂ ct.	99	24 ¹ / ₂	19	84	49	64	29	76	198	48 ¹ / ₂
	na ubiór	25	—	5	—	13	—	7	—	50	—
	Razem	13.794	34 ¹ / ₂	2.925	84	5.192	64	4.241	57 ¹ / ₂	26.154	40
	do tego: zaliczki udzielone na płacę 375 zł. — ct. po strąceniu ściągniętych rat 141 „ 25 „	233	75	—	—	—	—	—	—	233	75
	Suma rubryki I.	14.028	09 ¹ / ₂	2.925	84	5.192	64	4.241	57 ¹ / ₂	26.388	15

św. Łazarza w Krakowie.

Wydatki.

Ogólna kwota preliminowana według uchwały z d. 22. Paźdz. 1884.	W porównaniu z kwotą preliminowaną okazują się wydatki		Uzasadnienie różnic	Należytości			
	mniejsze	większe		czynne		bierne	
				z roku bieżącego			
zł.	zł.	zł.	zł.	ct.	zł.	ct.	
1.600	—	—					
600	—	—					
6.000	—	—					
1.312	—	—					
650	—	—					
3.600	1	—	Wydatek mniejszy, z powodu interkalaryów.				
1.500	—	—					
400	—	—					
80	—	—					
800	—	—					
100	—	—					
200	—	—					
800	—	—					
700	—	—					
600	—	—					
200	—	—					
1.200	—	—					
400	—	—					
2.000	—	—					
341	—	—					
36	—	—					
1.200	—	—					
110	—	—					
200	—	—					
400	—	—					
50	—	—					
200	2	—	Wydatek mniejszy, na podstawie repartycyi kosztów żywienia jak L. W. 25.451/1886. i uchwały Wysokiego Sejmu z dnia 22. Października 1884., którą przyznano lepszy wikt dla tejże służby, a który w tym roku tyle właśnie kosztował.				
300	—	—					
100	—	—					
50	—	—					
150	—	—					
30	—	—					
200	2	—	Wydatek mniejszy, z powodu jak przy poz. 14.				
50	—	—					
26.159	5	—					
—	—	234	Wydatek niepreliminowany, wstawiony tutaj w myśl uchwały Wysokiego Sejmu z dnia 14. Października 1874., znajduje pokrycie w zwrotach ściąganych z plac ratami miesięcznymi. (Vide Rubryka IV. poz. 13. dochodów.)	233	75	—	—
26.159	5	234		233	75	—	—
		229					

Wydatki.

Krajowy szpital

Liczba		Poszczególne wydatków	O d d z i a ł								Wynikłość ogólna	
			I		II		III		IV			
ru- bryki	po- zycyi		chorych	położnic	syfi- litycznych	obłą- kanych	Wynikłość z r. 1885.					
budżetu		zł.	ct.	zł.	ct.	zł.	ct.	zł.	ct.	zł.	ct.	
II.		Koszta utrzymania osób nieeta- towych.										
17		Płace Sióstr Miłosierdzia, rocznie po 80 zł.:										
	a)	1	40	—	8	—	20	—	12	—	80	—
	b)	13	480	—	160	—	240	—	160	—	1.040	—
	c)	1	40	—	8	—	20	—	12	—	80	—
18		Wikt:										
	a)	dla tychże z pieczywem i dodat- kami rocznie po 171 zł. 06 ct. .										
		1.197	42	376	32	598	70	393	46	2.565	90	
	b)	wikt dla 3 emerytek i 4 postu- lantek rocznie po 171 zł. 06 ct. .										
		367	56	73	50	183	78	110	27	735	11	
19		Dyetaryusze:										
		5 po 1 zł. 50 ct. dziennie — rocznie 547 zł. 50 ct. . 2.738 zł.										
		1 po 1 zł. 25 ct. dziennie — rocznie 456 zł. 25 ct. . 457 zł.										
		1 po 1 zł. — ct. dziennie — rocznie 365 zł. — ct. . 365 zł.										
		1.770	75	356	—	890	—	534	—	3.550	75	
20		Służba wyższa:										
	a)	Płaca:										
		Maszynista rocznie . . . 750 zł.										
		375	—	75	—	187	—	113	—	750	—	
		Odźwierny, płaca 120 zł. na ubiór 60 zł. razem . 180 "										
		Stolarz, rocznie . . . 150 "										
		Palacz do maszyny parowej 120 "										
		Murarz rocznie . . . 100 "										
		Piekarz 150 "										
		350	—	70	—	175	—	105	—	700	—	
	b)	Wikt tejże (z wyjątkiem maszynisty) rocz. po 158 zł. 61 ¹ / ₂ ct.										
		396	53 ¹ / ₂	79	31	198	27	118	96	793	07 ¹ / ₂	
21		Służba oddziałowa:										
	a)	płaca: 6 posługaczów po 90 zł. .										
		—	—	—	—	—	—	645	75	645	75	
		13	639	89	—	—	240	86	—	880	75	
		5	—	—	—	—	—	393	—	393	—	
		17	451	45	145	47	192	—	—	788	92	
		6.108	60 ¹ / ₂	1.351	60	2.945	61	2.597	44	13.003	25 ¹ / ₂	
		Do przeniesienia .										

św. Łazarza w Krakowie.

Wydatki.

Ogólna kwota preliminowana według uchwały z d. 22. Paźdz. 1884.	W porównaniu z kwotą preliminowaną okazują się wydatki		Uzasadnienie różnic	Należytości			
				czynne		bierne	
				z roku bieżącego			
	mniejsze	większe		zł.	ct.	zł.	ct.
zł.	zł.	zł.					
80	—	—					
1.040	—	—					
80	—	—					
2.520	—	46	Wydatek większy, wedle rzeczywistego kosztu utrzymania jednej Siostry Miłosierdzia, jak LW. 25.451/1886., który się w stosunku do roku 1884. zmniejszył, znajduje pokrycie w następnej pozycji 18. b.				
1.176	441	—	Wydatek mniejszy, z powodu mniejszej ilości emerytek i postulantek.				
3.560	9	—	Wydatek mniejszy, z powodu interkalaryów.				
750	—	—					
700	—	—					
800	7	—	Wydatek mniejszy wedle obliczonego rzeczywistego kosztu utrzymania przy L. W. 25.451/1886.				
540	—	106	Wydatek w ogóle większy, z powodu przyjęcia na czas koniecznej potrzeby nadzwyczajnych posługaczy za każdoczesnem zezwoleniem Wydziału krajowego. Przekroczenie płac służby na klasie I. znajduje w zupełności pokrycie w taksach spłaconych przez chorych klasy I. (Rubr. III. poz. 12. dochodów), albowiem w ogólnej taksie tej klasy mieści się już i zwrot wynagrodzenia za służącego, który w myśl instrukcyi, należy się każdemu choremu na I. klasie.				
832	—	49					
360	—	33					
816	27	—					
13.254	484	234					

Wydatki.

Krajowy szpital

Liczba		Poszczególnienie wydatków	O d d z i a ł								Wynikłość ogólna	
			I		II		III		IV			
ru- bryki	po- zycyi		chorych	położnic	syfi- litycznych	oblą- kanych	Wynikłość z r. 1885.					
budżetu			zł.	ct.	zł.	ct.	zł.	ct.	zł.	ct.	zł.	ct.
II.	21	Z przeniesienia	6.108	60 ¹ / ₂	1.351	60	2.945	61	2.597	44	13.003	25 ¹ / ₂
		b) wikt dla tychże z pieczywem rocz- nie po 121 zł. 60 ct.	2.359	43	368	56	943	98	1.531	43	5.203	40
		c) gratyfikacye	21	—	6	—	10	—	13	—	50	—
	22	Służba wspólna:										
		a) płaca: 1 parobek do pomocy odźwiernego rocznie po 48 zł.										
		1 parobek do łazienek, 2 w pie- karni rocznie po 60 zł. 180 „										
		1 parobek do korytarzy, 2 gra- barzy i 5 stróżów rocznie po 64 zł. 512 „	370	—	74	—	185	—	111	—	740	—
		b) wikt dla tychże z pieczywem rocznie po 121 zł. 60 ct.	729	60	145	92	364	80	218	88	1.459	20
		c) gratyfikacye	21	—	6	—	10	—	13	—	50	—
		Suma rubryki II.	9.609	63 ¹ / ₂	1.952	08	4.459	39	4.484	75	20.505	85 ¹ / ₄
III.	23	Substytucye	—	—	—	—	—	—	—	—	—	—
IV.	24	Pensye i emerytury. Bobrzyńska Zofia, wdowa po prymaryuszu oddziału chorób wewnętrznych	249	96	—	—	—	—	—	—	249	96
V.	25	Zaopatrzenia, odstawne i dary z łaski. Okońska Anastazy, była nadzorczyni cho- rych, dziennie po 20 ct.	—	—	—	—	73	—	—	—	73	—
	26	Skotnicka Katarzyna, była posługaczka przy podrzutkach, pół porcyi wikt służby szpitalnej	—	—	—	—	—	—	—	—	—	—
		Suma rubryki V.	—	—	—	—	73	—	—	—	73	—
VI.	27	Odprawy i spłaty kwartałów po- smiernych	160	—	5	—	12	50	7	50	185	—

św. Łazarza w Krakowie.

Wydatki.

Ogólna kwota preliminowana według uchwały z d. 22. Paźdz. 1884.	W porównaniu z kwotą preliminowaną okazują się wydatki		Uzasadnienie różnic	Należytości			
	mniejsze	większe		czynne		bierne	
				z roku bieżącego			
zł.	zł.	zł.	zł.	ct.	zł.	ct.	
13.254	484	234		—	—	—	—
5.402 50	199 —	— —	<i>Wydatek mniejszy, gdyż wikt służby obliczony wedle rzeczywistego kosztu do L. W. 25.451/1886., zgodnie z raportem Dyrekcyi do L. W. 13.904/1886., wynosił w tym roku mniej, aniżeli budżetem przewidziano, pomimo zwiększonego stanu służby.</i>				
740	—	—					
1.584 50	125 —	—	<i>Wydatek mniejszy, z powodu jak pod poz. 21. b.</i>				
21.080	808	234		—	—	—	—
	574						
—	—	—		—	—	—	—
250	—	—		—	—	—	—
78	—	—					
78 151	78 78	— —	<i>Wydatek mniejszy, z powodu śmierci.</i>	—	—	—	—
50	—	135	<i>Wydatek większy, w skutek udzielonej odprawy wdowie po zmarłym długoletnim dyetaryuszu Bolesławie Laskowskim, odnośnie do uchwały Wydziału krajowego przy LW. 55.201/85.</i>	—	—	—	—

Wydatki.

Krajowy szpital

Liczba		Poszczególne wydatków	O d d z i a ł								Wynikłość ogólna	
			I		II		III		IV			
ru- bryki	po- zycei		chorych	położnic	syfi- litycznych	obłą- kanych	Wynikłość z r. 1885.					
budżetu			zł.	ct.	zł.	ct.	zł.	ct.	zł.	ct.	zł.	ct.
VII.		Remuneracye i zapomogi.										
		<i>A. Stałe.</i>										
28		Urzednicy c. k. kasy krakowskiej za sprawa- nowanie czynności kasowych	100	—	20	—	50	—	30	—	200	—
		<i>B. Niestale.</i>										
29		Remuneracye i zapomogi	350	—	70	—	175	—	105	—	700	—
		Suma rubryki VII.	450	—	90	—	225	—	135	—	900	—
VIII.		Koszta gospodarcze.										
30		Zywienie chorych :										
		a) zwykła strawa dla chorych i dodatki	18.853	82 ¹ / ₂	2.772	62	8.766	82	6.019	37	36.412	63 ¹ / ₂
		b) 5 Sióstr Miłosierdzia zatrudnionych w kuchni i spiżarni, płaca rocznie po 80 zł.	200	—	40	—	100	—	60	—	400	—
		c) wikt dla tychże z pieczywem i do- datkami rocznie po 171 zł. 06 ct.	427	65	85	53	213	82	128	30	855	30
		d) koszta utrzymania służby kuchennej i magazynowej, a mianowicie : płaca 8 sług rocznie po 48 zł. 384 zł. 1 parobek rocznie po 60 zł. 60 „	198	—	40	—	99	—	59	—	396	—
		wikt dla tychże rocznie po 121 zł. 60 ct.	486	40	97	28	243	20	145	92	972	80
		gratyfikacye	21	—	6	—	10	—	13	—	50	—
		e) drzewo i węgle do kuchni i maszy- ny parowej	467	76	93	—	233	—	139	—	932	76
		f) naczynia i sprzęty kuchenne	149	99	29	94	74	99	45	08	300	—
		Do przeniesienia	20.804	62 ¹ / ₂	3.164	37	9.740	83	6.609	67	40.319	49 ¹ / ₂

św. Łazarza w Krakowie.

Wydatki.

Ogólna kwota preliniowana według uchwały z d. 22. Paźdz. 1884.	W porównaniu z kwotą preliniowaną okazującą się wynikłości		Uzasadnienie różnic	Należności			
	mniejsze	większe		czynne		bierne	
				z roku bieżącego			
zł.	zł.	zł.	zł.	ct.	zł.	ct.	
200	—	—					
700	—	—					
900	—	—					
32.000	—	4.413	<p><i>Wydatek większy</i>, z powodu utrzymującej się ciągle znacznej liczby chorych na I. i II. klasie, którzy wymagają droższych potraw, co też na powiększenie wydatków oddziaływało. Przekroczenie to jednak znajduje całkowite pokrycie w dochodach z opłat od tychże chorych pobieranych na Rubr. III. poz. 11. dochodów — następnie, iż uchwalona na rok 1885. kwota na podstawie dni leczenia 154.664 i wyniku kosztów żywienia z trzech lat okazała się niedostateczną, gdyż liczba dni leczenia w roku 1885. wzrosła na 168.535.</p> <p>Ilość dni leczenia wynosiła w r. 1883. 154.664 dni w r. 1884. 159.845 „ w r. 1885. 168.535 „</p>				
400	—	—					
840	—	15	<i>Wydatek większy</i> , z powodu jak pod poz. 18. a.				
444	48	—	<i>Wydatek mniejszy</i> , z powodu, że jedną z posługaczek przydzielono z konieczności na oddział chorych.				
1.188	215	—	<i>Wydatek mniejszy</i> , z powodu jak przy poz. 21. b.				
50	—	—					
1.140	207	—	<i>Wydatek mniejszy</i> , wedle rachunku opałowego przy L.W.				
300	—	—	9.160/86.				
36.362	470	4.428					

Wydatki.

Krajowy szpital

Liczba		Poszczególne wydatków	O d d z i a ł								Wynikłość ogólna	
			I		II		III		IV			
ru- bryki	po- zycy		chorych	położnic	syfi- litycznych	obłą- kanych	Wynikłość z r. 1885.					
budżetu		zł.	ct.	zł.	ct.	zł.	ct.	zł.	ct.	zł.	ct.	
VIII.	30	Z przeniesienia	20.804	62 ¹ / ₂	3.164	37	9.740	83	6.609	67	40.319	49 ¹ / ₂
		g) pieczywo, mąka i drożdże	2.588	65	380	56	1.203	70	826	46	4.999	37
		h) wino dla chorych	915	78	134	71	426	06	292	54	1.769	09
	31	Wikt lekarza dyżurnego z winem i pie- czywem	162	07	32	41	81	03	48	62	324	13
	32	Opał sal, łazienek i innych ubikacyj tudzież opał do piekarni	2.845	88	568	—	1.421	—	853	—	5.637	88
			210	12	42	—	105	—	63	—	420	12
	33	Oświetlenie, aparat gazowy z gazowni- kiem i parobkiem	1.749	52 ¹ / ₂	343	40	856	98	513	61	3.463	51 ¹ / ₂
	34	Sprzęty gospodarcze, naprawa tychże i sprawienie nowych	1.423	85	225	84	459	42	312	93	2.422	04
	35	Utrzymanie jednej pary koni z furmanem oraz reparacya wozów, uprzęży i inne potrzeby	410	71	81	85	205	16	123	24	820	96
	36	Utrzymanie ogrodów: a) warzywnego	572	16	259	09	—	—	—	—	831	25
		b) spacerowego	72	57	25	49	63	72	38	22	200	—
		c) ogrodnik z wiktem	180	—	36	—	90	—	54	—	360	—
	37	Utrzymanie pralni: a) drzewo i inne potrzeby do pralni	1.245	19	247	35	622	39	373	05	2.487	98
		b) koszt utrzymania 2 Sióstr Miłosier- dzia: płaca rocznie po 80 zł.	80	—	16	—	40	—	24	—	160	—
		wikt z pieczywem i dodatkami ro- cznie po 171 zł. 06 ct.	171	06	34	20	85	52	51	34	342	12
		Do przeniesienia	33.432	19	5.591	27	15.400	81	10.183	68	64.607	95

Św. Łazarza w Krakowie.

Wydatki.

Ogólna kwota preliminowana według uchwały z d. 22. Paźdz. 1884.	W porównaniu z kwotą preliminowaną okazującą się wydatki		Uzasadnienie różnic	Należności			
	mniejsze	większe		czynne		bierne	
				z roku bieżącego			
zł.	zł.	zł.	zł.	ct.	zł.	ct.	
36.362	470	4.428		—	—	—	—
5.000	—	—					
1.500	—	269	Wydatek większy, z powodu większej ilości ciężko chorych w ogóle i chorych na I. i II. klasie.				
350	26	—	Wydatek mniejszy, wedle istotnego kosztu obliczonego przy LW. 25.451/86.				
5.560	—	128	Wydatek większy, z powodu zakontraktowanych wyższych cen materyałów opałowowych na rok 1885. i z powodu, że Wys. Sejm zmniejszył kwotę przeciętnej wynikłości wykazaną w preliminarzu — oboczne przekroczenie znajduje w zupełności pokrycie w oszczędności przy poz. 30. c. i 37. a.				
340	—	80					
2.976	—	487	Wydatek większy, z powodu sprawienia nowych retort i płyt ogniotrwałych, jakoteż nowych drzwiczek przy paleniskach jak raport Dyrekcyi LW. 24.140/86, w końcu z powodu wyższych cen węgla.				
2.500	78	—	Wydatek mniejszy, ponieważ w tym roku nie zachodziła potrzeba sprawienia więcej sprzętów, gdyż zapasowe z lat ubiegłych, okazały się wystarczające.				
646	—	175	Wydatek większy, z powodu, że przeprowadzono kasowo wartość siana pobranego z ogrodu szpitalnego dla koni (Rubr. II. poz. 9. doch.), co budżetem nie było objęte.				
750	—	81	Wydatek większy, niedający się naprzód ściśle obliczyć, a powtóre, że koszt obrobienia ogrodu i osadzenia jarzyn więcej w tym roku wynosił; znajduje jednak częściowe pokrycie w dochodach Rubr. II. poz. 9.				
200	—	—					
360	—	—					
2.650	162	—	Wydatek mniejszy, z powodu jak przy poz. 30. c.				
160	—	—					
336	—	6	Wydatek większy, z powodu jak przy poz. 18. a.				
59.690	736	5.654		—	—	—	—

Wydatki.

Krajowy szpital

Liczba		Poszczególne wydatków	O d d z i a ł								Wynikłość ogólna	
			I		II		III		IV			
			chorych		położnie		syfi- litycznych		obłą- kanych			
budżetu			Wynikłość z r. 1885.									
			zł.	ct.	zł.	ct.	zł.	ct.	zł.	ct.	zł.	ct.
VIII.	37	Z przeniesienia	33.432	19	5.591	27	15.400	81	10.183	68	64.607	95
		c) koszt utrzymania służby:										
		10 praczek, płaca po 48 zł. 480 zł.										
		1 parobek do pralni, płaca 60 „	270	—	54	—	135	—	81	—	540	—
		wikt dla tychże rocznie po 121 zł. 60 ct.	663	80	133	76	334	40	200	64	1.337	60
	38	Bielizna, pościel i odzież:										
		a) reparacya i sprawienie nowej . . .	2.716	18	343	77	1.408	04	814	29	5.285	28
		b) koszt utrzymania 2 Sióstr Miłosier- dzia, płaca rocznie po 80 zł.	80	—	16	—	40	—	24	—	160	—
		wikt z pieczywem i dodatkami ro- cznie po 171 zł. 06 ct.	171	06	34	20	85	52	51	34	342	12
		c) koszt utrzymania 2 szwaczek:										
		1 szwaczka, płaca rocznie 48 zł.	24	—	4	—	12	—	6	—	46	—
		wikt tejże rocznie 121 zł. 60 ct. . . .	60	80	12	16	30	40	18	24	121	60
		1 szwaczka dziennie po 30 ct. czyni na rok 90 zł.	44	40	10	—	22	—	15	—	91	40
	39	Słoma do sienników	276	27	55	—	138	—	82	—	551	27
		Suma rubryki VIII.	37.743	70	6.257	16	17.606	17	11.475	19	73.033	22
IX.		Koszta sanitarne.										
	40	Lekarstwa	1.338	81	170	77	650	20	199	67	2.359	45
	41	Utrzymanie apteki:										
		a) opał do apteki	68	55	13	—	33	—	20	—	134	55
		b) parobek do apteki płaca rocznie 64 zł.	32	—	6	—	16	—	10	—	64	—
		c) wikt dla tegoż rocznie 121 zł. 60 ct.	60	80	12	16	30	40	18	24	121	60
	42	Utrzymanie 2 Sióstr Miłosierdzia zatrud- nionych w aptece:										
		a) płaca rocznie po 80 zł.	80	—	16	—	40	—	24	—	160	—
		b) wikt z pieczywem i dodatkami ro- cznie po 171 zł. 06 ct.	171	06	34	20	85	52	51	34	342	12
	43	Na odczynniki chemikowi patologii . . .	50	—	—	—	50	—	—	—	100	—
	44	Potrzeby sanitarne	3.270	24	259	50	479	63	225	12	4.234	49
		Do przeniesienia	5.071	46	511	63	1.384	75	548	37	7.516	21

św. Łazarza w Krakowie.

Wydatki.

Ogólna kwota preliminowana według uchwały z d. 22. Paźdz. 1884.	W porównaniu z kwotą preliminowaną okazują się wydatki		Uzasadnienie różnic	Należytości			
	mniejsze	większe		czynne		bierne	
				z roku bieżącego			
zł.	zł.	zł.	zł.	ct.	zł.	ct.	
59.690	736	5.654		—	—	—	—
540	—	—					
1.452	114	—	Wydatek mniejszy, jak przy poz. 21. b.				
5.300	15	—	Wydatek mniejszy, z powodu niższych cen płótna, drelichu i tyftu szarego.				
160	—	—					
336	—	6	Wydatek większy, z powodu jak przy poz. 18. a.				
48	2	—	Wydatek w ogóle mniejszy, ze względu na wikt jak przy poz. 21. b.				
132	10	—					
90	—	1					
600	49	—	Wydatek mniejszy, wskutek zakupywania słomy we własnym zarządzie po cenach niższych od zakontraktowanych.				
68.348	926	5.661					
		4.735					
3.000	641	—	Wydatek mniejszy, ze względu na zarządzoną oszczędność, i że niektóre artykuły do zewnętrznego użytku, jakoteż wody mineralne zapisywano na pozycję 44.				
140	5	—	Wydatek mniejszy, z powodu jak przy poz. 30. e.				
64	—	—					
132	10	—	Wydatek mniejszy, z powodu jak przy poz. 21. b.				
160	—	—					
336	—	6	Wydatek większy, z powodu jak przy poz. 18. a.				
100	—	—					
3.800	—	435	Wydatek większy, z powodu podanego przy poz. 40., również w skutek zwiększonej ilości dni leczenia jak przy poz. 30. a. wykazano — skutkiem czego wzmożyły się i wymogi sanitarne, znajduje jednak całkowite pokrycie przy poz. 40.				
7.732	656	441					

Wydatki.

Krajowy szpital

Liczba ru- bryki budżetu	Poszczególnienie wydatków	O d d z i a ł								Wynikłość ogólna	
		I		II		III		IV			
		chorych	położnic	syfi- litycznych	oblą- kanych	Wynikłość z r. 1885.				zł.	ct.
IX.	Z przeniesienia .	5.071	46	511	63	1.384	75	548	37	7.516	21
45	Instrumenta chirurgiczne	315	39	76	—	103	76	5	55	500	70
46	Koszta pogrzebowe Sióstr Miłosierdzia i ubogich chorych	110	11	22	02	55	05	33	03	220	21
	Suma rubryki IX.	5.496	96	609	65	1.543	56	586	95	8.237	12
X.	Koszta kancelaryjne.										
47	Druki, litografie, potrzeby do pisania, koszta insercyjne i t. p.	483	74	96	16	235	89	143	74	959	53
XI.	Koszta kapliczne.										
48	Zgromadzenie Sióstr Miłosierdzia, wynagrodzenie za utrzymanie kościoła .	125	—	25	—	63	—	37	—	250	—
XII.	Utrzymanie budynków.										
49	Konserwacya i reparacya gmachu i obej- ścia szpitalnego, tudzież czyszczenie kanałów: 1) zwyczajne	1.500	—	300	—	750	—	450	—	3.000	—
	2) nadzwyczajne	2.808	76	563	69	1.396	42	862	70	5.631	57
50	Utrzymanie wodociągów i maszyny pa- rowej	869	01	156	47	470	71	316	06	1.812	25
51	Asekuracya budynków, ruchomości i wik- tuałów	119	79	23	43	59	03	35	65	237	93
52	Kominiarze i straż ogniowa	165	40	33	—	83	—	49	—	330	40
53	Wynagrodzenie za czynności techniczne	300	—	60	—	150	—	90	—	600	—
	Suma wydatków. { 1) zwyczajne	2.954	20	572	90	1.512	77	940	71	5.980	58
	{ 2) nadzwyczajne	2.808	76	563	69	1.396	42	862	70	5.631	57
	Ogólna suma rubryki XII.	5.762	96	1.136	59	2.909	19	1.803	41	11.612	15

św. Łazarza w Krakowie.

Wydatki.

Ogólna kwota preliminowana według uchwały z d. 22. Paźdz. 1884.	W porównaniu z kwotą preliminowaną okazują się wydatki		Uzasadnienie różnic	Należytości			
	mniejsze	większe		czynne		bierne	
				z roku bieżącego			
zł.	zł.	zł.	zł.	ct.	zł.	ct.	
7.732	656	441		—	—	—	—
500	—	1	Wydatek większy, niedający się ściśle obliczyć.				
250	30	—	Wydatek mniejszy, z powodu mniejszej śmiertelności.				
8.482	686	442		—	—	—	—
	244						
870	—	90	Wydatek większy, ponieważ okazała się konieczna potrzeba zarządzenia nakładu wyczerpanych druków manipulacyjnych, w roku 1884. nie sprawionych.	—	—	—	—
250	—	—		—	—	—	—
3.000 6.730	— 1.098	—	Wydatek mniejszy, albowiem roboty około hełmów na wieżach kościoła św. Łazarza, wykonano tańszym kosztem, jak świadczy akt kolaudacyjny przy LW. 61.434/85., dalej z powodu, że naprawę trupiarni odroczone do r. 1886., jak uchwała Wydziału kraj. przy LW. 51.630/85.				
1.500	—	312	Wydatek większy, z powodu przyzwołonego uchwałą Wydziału krajowego przy LW. 42.396/85. zakupna przyrządu systemu Dervoux, oczyszczającego kotły parowe z osad stałych i podwyższenia komina parowego.				
300	62	—	Wydatek mniejszy, gdyż zniżono premię asekuracyjną, która wpływa na koszty asekuracyjne, a której należytość obliczoną być nie może.				
300	—	30	Wydatek większy, wedle rzeczywistego kosztu tej pozycji na podstawie zatwierdzonej oferty na roboty kominiarskie przy LW. 36.697/84.				
600	—	—					
5.700 6.730	62 1.098	342		—	—	—	—
12.430	1.160	342		—	—	—	—
	818						

Wydatki.

Krajowy szpital

Liczba	Poszczególne wydatków	O d d z i a ł								Wynikłość ogólna	
		I		II		III		IV			
		chorych	położnic	syfi- litycznych	oblą- kanych	Wynikłość z r. 1885.				zł.	ct.
ru- bryki	po- zycei	zł.	ct.	zł.	ct.	zł.	ct.	zł.	ct.	zł.	ct.
XIII.	Odsetki od kapitałów dłużnych.										
54	4 ^o / _o od kapitału 2.000 złp. ubezpieczonych na dobrach „Prądnik Czerwony“ na rzecz kościoła P. Maryi w Krakowie	20	—	—	—	—	—	—	—	20	—
XIV.	Podatki i daniny.										
	<i>A. Z realności i dóbr.</i>										
55	Od realności szpitalnych	87	58	—	—	—	—	—	—	87	58
56	Z dóbr „Prądnik Czerwony“	698	59	—	—	—	—	—	—	698	59
57	Z propinacyi w Krowodrzy	—	—	125	29	—	—	—	—	125	29
	<i>B. Ekwiwidenta.</i>										
58	Od nieruchomego majątku szpitalnego	14	50	—	—	—	—	—	—	14	50
59	Z dóbr „Prądnik Czerwony“	107	30	—	—	—	—	—	—	107	30
60	Z propinacyi w Krowodrzy	—	—	28	96	—	—	—	—	28	96
	<i>C. Podatek dochodowy.</i>										
61	Z dóbr „Tropiszów“ w Królestwie Pol- skiem położonych 450 złp. 16 gr.	—	—	—	—	—	—	—	—	—	—
	Suma rubryki XIV.	907	97	154	25	—	—	—	—	1.032	22
XV.	Rozmaite.										
62	Koszta sądowe, portorya i inne nieprze- widziane:										
	a) Koszta wywalczenia kapitału z za- pisu ś. p. ks. Wosińskiego	51	45	—	—	—	—	—	—	51	45
	b) Koszta przygotowania do kontraktu z dzierżawcą dóbr Tropiszów w Kró- lestwie Polskiem 75 Rbsr.	124	35	—	—	—	—	—	—	124	35
	c) Należytość skarbowa od kontraktu z dzierżawcą dóbr Tropiszów w Kró- lestwie Polskiem	168	50	—	—	—	—	—	—	168	50
	d) Portorya i stemple	11	87 ¹ / ₂	—	—	—	—	—	—	11	87 ¹ / ₂
	e) Drobne wydatki administracyjne i gospodarcze	149	63	29	93	73	81	45	92	299	29
	Suma rubryki XV.	505	80 ¹ / ₂	29	93	73	81	45	92	655	45 ¹ / ₂
XVI.	Zapomogi dla położnic.										
63	Dla położnic opuszczających wraz z dzie- ckiem bezpłatny oddział położnic	—	—	1.920	—	—	—	—	—	1.920	—

św. Łazarza w Krakowie.

Wydatki.

Ogólna kwota preliminowana według uchwały z d. 22. Paźdz. 1884.	W porównaniu z kwotą preliminowaną okazują się wydatki		Uzasadnienie różnic	Należytości			
	mniejsze	większe		czynne		bierne	
				z roku bieżącego			
	zł.	zł.		zł.	zł.	ct.	zł.
20	—	—		—	—	—	—
75 666 95	— — —	12 33 30	Wydatek większy, z powodu podwyższonego podatku gruntowego, tudzież dodatków gminnych.				
15 107 29	— — —	— — —					
115	115	—					
1.102	115	75		—	—	—	—
	40						
—	—	—					
—	—	—					
—	—	—					
—	—	—					
600		55	Wydatek większy, z powodu poniesionych znaczniejszych kosztów jak pozycje b) i c).	—	—	—	—
1.550	—	370	Wydatek większy, z powodu większej ilości chorych położnic, poddających się praktyce klinicznej.	—	—	—	—

Wydatki.

Krajowy szpital

Liczba		Poszczególne wydatków	O d d z i a ł								Wynikłość ogólna	
			I		II		III		IV			
ru- bryki	po- zycy		chorych	położnic	syfi- litycznych	oblą- kanych	Wynikłość z r. 1885.					
budżetu			zł.	ct.	zł.	ct.	zł.	ct.	zł.	ct.	zł.	ct.
XVII.			Koszta utrzymania dzieci zrodzonych na bezpłatnym oddziale położnic.									
	64		Wynagrodzenie dla mamek po 15 ct. dziennie za karmienie dzieci, których matki na oddział chorych przeniesione zostały									
			—	—	210	35	—	—	—	—	210	35
XVIII.	65		Koszta utrzymania dzieci w szpitalu św. Ludwika w Krakowie									
			13.187	—	—	—	—	—	—	—	13.187	—
XIX.			Zapisy.									
	66		Zapis ś. p. biskupa Szembeka, na odprawienie mszy św. przez kapitułę krakowską									
			37	50	—	—	—	—	—	—	37	50
	67		Zapis ś. p. Wenzla, na obdzielenie rekonescentów									
			38	—	—	—	—	—	—	38	—	
	68		Zapis ś. p. ks. Gałęckiego i Kłozowej, na odprawianie mszy św.									
			40	50	—	—	—	—	—	40	50	
			<u>Suma rubryki XIX.</u>									
			116	—	—	—	—	—	—	116	—	
XX.	69		Wydatki z prawa patronatu i konkurencyi wynikłe									
			51	53	—	—	—	—	—	51	53	
XXI.			Dyety i koszta podróży.									
	70		Na podróże komisyjne w sprawach funduszu, jako właściciela dóbr									
			341	76	—	—	—	—	—	341	76	
—			Nadwyżka dochodów									
	71		oddana funduszowi krajowemu									
			8.256	15½	—	—	—	—	2.069	50½	10.325	66

św. Łazarza w Krakowie.

Wydatki.

Ogólna kwota preliminowana według uchwały z d. 22. Paźdz. 1884.	W porównaniu z kwotą preliminowaną okazują się wydatki		Uzasadnienie różnic	Należytości			
	mniejsze	większe		czynne		bierne	
				z roku bieżącego			
zł.	zł.	zł.	zł.	ct.	zł.	ct.	
160	--	50	<i>Wydatek większy, z powodu większego ruchu położnic, które przeniesiono na oddział chorych.</i>	--	--	--	--
12.800	--	387		<i>Wydatek większy, na podstawie miesięcznych wykazów, które przekonywują o większej ilości dni leczenia dzieci.</i>	--	--	--
38	--	--	5 35		35	--	--
38	--	--					
40	--	--					
116	--	--					
150	99	--	<i>Wydatek mniejszy, z powodu zmienności tej rubryki.</i>	5	35	--	--
50	--	292	<i>Wydatek większy, z powodu poniesionych kosztów przez wysłanie komisji lustracyjnej do dóbr Tropiszowa w Królestwie Polskiem, nakazanej uchwałą Wys. Sejmu z 22. Października 1884. jak L.W. 35.173,85. i z powodu kosztów wysłania inżyniera w sprawie osuszenia gruntów w Tropiszowie.</i>	--	--	--	--
15.062	4.736	--		Rzeczywiste dochody wszystkich oddziałów bez dotacyi były mniejsze od preliminowanych o kwotę 2.519 zł. wydatki zaś tychże oddziałów po strąceniu oddanych funduszowi krajowemu nadwyżek, były większe od preliminowanych o kwotę 4.490 „ w ogóle wynik mniej korzystny o . . . 7.009 zł. po strąceniu niekorzystnego wyniku przy poz. 14. dochodów 2.273 „ okazuje się wydatek mniej jak obok . . . 4.736 zł.	--	--	--

Dochody.

Krajowy szpital

Liczba		Poszczególne dochody	O d d z i a ł								Wynikłość ogólna	
			I		II		III		IV			
ru- bryki	po- zycy		chorych	położnic	syfi- litycznych	oblą- kanych	Wynikłość z r. 1885.					
budżetu		zł.	ct.	zł.	ct.	zł.	ct.	zł.	ct.	zł.	ct.	
Dochody.												
I. Odsetki od kapitałów.												
	1	Od papierów wartościowych	1.737	23	146	85	75	—	—	—	1.959	08
	2	5% od kapitału spłacanego przez fundusz krajowy	15.271	51	856	42	—	—	—	—	16.127	93
	3	Od kapitałów hipotekowanych na dobrach i realnościach	—	—	—	—	—	—	—	—	—	—
	4	Dochody z fundacji	1.117	48	—	—	159	—	163	64	1.440	12
		Suma rubryki I.	18.126	22	1.003	27	234	—	163	64	19.527	13
II. Dochody z realności i dóbr.												
	5	Czynsz dzierżawny z dóbr „Tropiszów“ w Królestwie polskiem 2.700 rs.	4.823	28	—	—	—	—	—	—	4.823	28
	6	Czynsz dzierżawny z dóbr „Prądnik Czerwony“	3.805	—	—	—	—	—	—	—	3.805	—
	7	Czynsz dzierżawny z folwarku „Przeginia duchowna“	50	—	—	—	—	—	—	—	50	—
	7	Czynsz za salę wykładową kliniki od c. k. Rządu	150	—	—	—	—	—	—	—	150	—
	8	Dochód z ogrodu szpitalnego	1.101	44	550	—	—	—	—	—	1.651	44
	9	Czynsz dzierżawny z propinacyi w Krowdrzy	—	—	653	—	—	—	—	—	653	—
		Suma rubryki II.	9.929	72	1.203	—	—	—	—	—	11.132	72
III. Zwroty kosztów leczenia.												
	10	Z funduszu krajowego galicyjskiego	63.111	89	7.203	32	27.502	32	16.068	38	113.885	91
	11	Z funduszy obcokrajowych i od stron samoplacących	5.788	52	809	11	2.942	66	8.732	08	18.272	37
		Suma rubryki III.	68.900	41	8.012	43	30.444	98	24.800	46	132.158	28

św. Łazarza w Krakowie.

Dochody.

Ogólna kwota preliminowana według uchwały z d. 22. Paźdz. 1884.	W porównaniu z kwotą preliminowaną okazują się dochody		Uzasadnienie różnic	Należytości			
	mniejsze	większe		czynne		bierne	
				z roku bieżącego			
zł.	zł.	zł.	zł.	ct.	zł.	ct.	
1.569	—	390	<i>Dochód większy</i> , wedle rzeczywistego stanu świeżo zakupionych efektów.	—	—	—	—
16.128	—	—		—	—	—	—
559	559	—	<i>Dochód mniejszy</i> , gdyż zaległe odsetki od kapitału ciężącego na dobrach „Rączna grunt leśny” splecono w ciągu r. 1884., a odsetki należne od kahału żydowskiego w Olkusku pozostały w zaległości w kwocie 9 zł. 43 ¹ / ₂ ct.	9	43 ¹ / ₂	—	—
1.453	12	—	<i>Dochód mniejszy</i> , z powodu, że odsetki z fundacyi Małeckiego pozostały w zaległości.	16	87	—	—
19.709	571	390		26	30 ¹ / ₂	—	—
	182						
4.450	—	373	<i>Dochód większy</i> , z powodu podwyższenia tenuty dzierżawnej do wysokości 3.024 Rbsr.	—	—	—	—
3.805	—	—		—	—	—	—
50	—	—		—	—	—	—
150	—	—	<i>Dochód mniejszy</i> , ponieważ zbiór jarzyn tegorocznych i siana był mniej obfity jak w r. 1884. i mniej korzystny znalazł pokup na targu.	—	—	—	—
1.900	249	—		—	—	—	—
653	—	—		—	—	—	—
11.008	249	373		—	—	—	—
		124					
115.000	1.114	—	<i>Dochody mniejsze</i> , pomimo wzrosłej ilości dni leczenia, jak to wykazano przy poz. 30. a., a to z tego powodu, że wiele kosztów leczenia pozostało w zaległości, pomimo dwukrotnych urgensów, jak o tem świadczy obok wykazana cyfra należytości czynnych wyższa od takichże należytości roku 1884. o kwotę 12.897 zł. 93 ct. w. a.	—	—	—	—
20.000	1.727	—		89.760	56	—	—
135.000	2.841	—	W sumie należytości czynnych mieszczą się zwroty przypadające:	89.760	56	—	—
			a) od funduszków obcokrajowych i samoplacących 1.668 zł. 15 ct.				
			b) od stron rozmaitych niewysłędzonych 88.092 „ 41 „				
			Razem j. obok . 89.760 zł. 56 ct.				

Dochody.

Krajowy szpital

Liczba		Poszczególnienie dochodów	O d d z i a ł								Wynikłość ogólna	
			I		II		III		IV			
			chorych	położnic	syf- litycznych	oblą- kanych	Wynikłość z r. 1885.		zł.	ct.		
ru- bryki	po- zycyi			zł.	ct.	zł.	ct.	zł.	ct.	zł.	ct.	
budżetu				zł.	ct.	zł.	ct.	zł.	ct.	zł.	ct.	
IV.	13	Dochody rozmaite.										
		a) Odsetki zwłoki od rat dzierżawnych i cen kupna dóbr	20	12	—	—	—	—	—	—	20 12	
		b) Ze sprzedaży rzeczy po zmarłych	45	80	—	—	—	—	—	—	45 80	
		c) Zwroty dawnych zaliczek udzielonych na place	474	—	72	—	—	—	67	44	613 44	
		Suma rubryki IV.	539	92	72	—	—	—	67	44	679 36	
		Dotacya										
	14	pobrana od funduszu krajowego	—	—	5.121	31	1.715	17	—	—	6.836 48	

św. Łazarza w Krakowie.

Dochody.

Ogólna kwota preliminowana według uchwały z d. 22. Paźdz. 1884.	W porównaniu z kwotą preliminowaną okazują się dochody		Uzasadnienie różnic	Należytości			
	mniejsze	większe		czynne		bierne	
				z roku bieżącego			
zł.	zł.	zł.	zł.	ct.	zł.	ct.	
—	—	—					
—	—	—					
—	—	—					
300	—	379	<i>Dochód większy, z powodu znaczniejszych wpływów wykazanych pod literą c.</i>	—	—	—	—
4.563	—	2.273	<i>Dochód większy, wskutek mniej korzystnego wyniku w dziale dochodów własnych a większych wydatków, jak to wykazano przy poz. 71. wydatków, co spowodowało przekroczenie dozwolonej dotacji.</i>	—	—	—	—

Wykaz należności czynnych i biernych z lat ubiegłych z końcem roku 1885.

Liczba ru- bryki budżetu	po- zyty	P o s z c z e g ó l n i e n i e	Należności			
			czynne		biernie	
			zł.	ct.	zł.	ct.
		A. Wydatki.				
I.		Plące i emolumenta etatowe.				
	1	Zwrot zaliczek udzielonych na plące	180	32	—	—
VIII.		Koszta gospodarcze.				
	2	Zwrot zaliczki udzielonej na plące ogrodnika	22	50	—	—
XIV.		Podatki i daniny.				
	3	Zwrot nadpłaconych podatków z dóbr Rączna	350	17	—	—
XV.		Rozmaite.				
	4	Zwrot kosztów przewozu obłąkanych obcokrajowych	17	58	—	—
XX.		Wydatki z prawa patronatu i konkurencyi wynikłe.				
	5	Zwrot zaliczkowo poniesionych kosztów edyktu w sprawie spadku po śp. M. Jurku	12	50	—	—
		Suma I.	583	07	—	—
		B. Dochody.				
I.		Odsetki od kapitałów.				
	6	Od kapitałów hipotekowanych na dobrach i realnościach	1.423	11	—	—
II.		Dochody z realności i dóbr.				
	7	Zaległy czynsz z młyna w Prądniku białym	1.306	71 ^{1/2}	—	—
III.		Zwroty kosztów leczenia.				
	8	Z funduszków obcokrajowych i od stron samopłacących	368	12	—	—
	9	Od stron „Rozmaitych niewyśledzonych“, których dochodzenie jest w toku	19.251	91	—	—
IV.		Dochody rozmaite.				
	10	Zwrot kosztów leczenia chorych, dorem powrotnym dotkniętych	14.500	—	—	—
		Suma II.	36.849	85 ^{1/2}	—	—
		do tego: Suma I.	583	07	—	—
		Razem	37.432	92 ^{1/2}	—	—

VII.

FUNDUSZ POLICYI KRAJOWEJ.

ZAMKNIĘCIE RACHUNKU

za rok

1885.

F u n d u s z

Liczba		Poszczególne	Wynikłości w roku 1885.		Kwota prelimino- wana wedle ust. z dnia 22. Paźdz. 1884.
ru- bryki	po- zycyi		zł.	ct.	
budżetu					zł.
W y d a t k i.					
I.	1—4	Koszta gospodarcze	—	—	380
II.	5	Koszta transportu korekcyonistów i korekcyonistek	—	—	10
III.	6	Zwroty grzywien policyjnych	—	—	10
IV.	7	Zwroty należności posłańców karnych	—	—	2
V.	8	Remuneracye	—	—	5
VI.	9	Rozmaite	—	—	10
<i>Suma wydatków rzeczywistych, budżetem objętych.</i>			—	—	417
Nadwyżka dochodów, przeniesiona do funduszu krajowego			6.235	93½	5.890
Suma wszystkich wydatków			6.235	93½	6.307
D o c h o d y.					
O d s e t k i.					
I.	1	5 ⁰ / ₁₀ od kapitału zahipotekowanego na realności w Krakowie w kwocie 109 złp. 1 gr.		274	1
	2	5 ⁰ / ₁₀ od listów zastawnych gal. Tow. kred. ziemskiego	1.865	—	2.515
	3	4 ¹ / ₂ ⁰ / ₁₀ od obligacyj pożyczki kraj. z r. 1883.	855	—	464
	4	5 ⁰ / ₁₀ od chwilowo lokowanej gotowizny	2.743	81	2.822
	5	6 ⁰ / ₁₀ przypadających w roku 1885. od resztującej ceny kupna 8.000 zł. za realność t. z. Maryi Magdaleny, l. 20 ² / ₄ we Lwowie	480	—	480
	6	4 ⁰ / ₁₀ od książeczki gal. kasy oszczędności	—	—	3
	—	4 ¹ / ₂ ⁰ / ₁₀ od oblig. pożyczki krajowej z r. 1884.	49	50	—
	—	4 ¹ / ₂ ⁰ / ₁₀ od listów zastawnych Banku kraj.	239	88½	—
Suma rubryki I.			6.235	93½	6.285
II.	7	Policyjne grzywny	—	—	10
III.	8	Zwroty kosztów leczenia i zaopatrzenia korekcyonistów	—	—	10
IV.	9	Rozmaite	—	—	2
<i>Suma dochodów rzeczywistych, zgodna z ogólną sumą wydatków</i>			6.235	93½	6.307

policyi krajowej.

W porównaniu z kwotą preliminowaną okazują się wyniki		Uzasadnienie różnic	Należności			
			czynne		bierne	
z roku bieżącego						
zł.	zł.		zł.	ct.	zł.	ct.
380	—	W roku 1885. w tych rubrykach nie było wydatków.				
10	—					
10	—					
2	—					
5	—					
10	—					
417	—					
—	346					
71	—					
—	2	<i>Dochód większy</i> z powodu poboru zaległości z roku poprzedniego.				
650	—	<i>Dochód mniejszy</i> z powodu, iż zamiast preliminowanego przykupna tych efektów, zakupiono 4½% listy zast. Banku krajowego, jak poniżej.				
—	391	<i>Dochód większy</i> z powodu przykupna tych efektów.				
78	—	<i>Dochód mniejszy</i> stosunkowo do lokowanej gotowizny, która z końcem roku, zamiast oprocentowania w funduszu krajowym, użyta została na zakupno efektów.				
—	—	<i>Dochód mniejszy</i> z powodu sprzedaży efektu.				
—	49	<i>Dochód większy</i> od nowo przykupionych efektów.				
—	240					
731	682					
10	—	W tych rubrykach nie było dochodu.				
10	—					
2	—					
753	682					
71	—					
		Wydatki <i>mniejsze</i> od budżetu o 417 zł.				
		Dochody <i>mniejsze</i> „ „ „ 71 „				
		Wynik w ogóle <i>korzystniejszy</i> o 346 zł.				

VIII. — X.

**Fundusz pożyczki krajowej
z roku 1883.**

(Str. 302)

**Fundusz pożyczki krajowej
z roku 1884.**

(Str. 306)

**Fundusz pożyczki krajowej
z roku 1885.**

(Str. 308)

ZAMKNIĘCIE RACHUNKU

za rok

1885.

Wydatki.

VIII. Fundusz pożyczki krajowej z roku 1883.

Liczba		Poszczególnienie	Wydatki w roku 1885.		Kwota prelimino- wana wedle ustawy z dnia 22. Październ. 1884.
ru- bryki	po- zycy		zł.	ct.	
budżetu			zł.	ct.	zł.
W y d a t k i.					
a) Rzeczywiste.					
I.	1	Umorzenie pożyczki przez losowanie obligacyj	33 600		40.200
II.	2	Wypłata kuponów od obligacyj w obiegu będących	169.058	25	168.824
III.	Koszta administracyjne.				
	3	C. k. Skarbowi Państwa 10% podatek dochodowy od kuponów	16.905	82½	16.882
	4	Potrzeby kancelaryjne, koszta insercyjne i inne pomniejsze	141	14½	300
		Suma rubryki III.	17.046	97	17.182
		<u>Suma wydatków rzeczywistych budżetem objętych</u>	219.705	22	226.206
	5	Do tego: Wykupno wylosowanych w roku 1885. obligacyj pożyczki krajowej z roku 1873.	17.300	—	
		Suma wszystkich wydatków rzeczywistych	237.005	22	
		b) Zapas kasowy z końcem roku 1885. w gotówce	570.593	84	
		<u>Razem zgodnie ze sumą dochodów</u>	807.599	06	

Zamknięcie rachunku za rok 1885.

Wydatki.

W porównaniu z kwotą preliminowaną okazują się wydatki		Uzasadnienie różnic	Należytości			
			czynne		bierne	
mniejsze	większe		z roku bieżącego			
zł.	zł.		zł.	ct.	zł.	ct.
6.600	—	<p><i>Wydatek mniejszy</i> z powodu, iż w preliminarzu na rok 1885. obliczono należytość roczną ściśle wedle planu umorzenia (LW. 48.156/83.), w ciągu zaś roku przedmiotowego zrealizowano tylko zgłoszone obligacje z losowania poprzedniego i z bieżącego roku. Z emitowanych obligacyj na 3,800.000 zł. wylosowano zgodnie z planem umorzenia w r. 1884. 38.400 zł. w roku 1885. . 40.200 „ razem . 78.600 zł. spłacono zaś i ściągnięto z obiegu: w roku 1884. 31.200 zł. „ 1885. 33.600 „ 64.800 „ pozostaje do spłacenia z końcem roku 1885. 3,735.200 zł.</p>	—	—	13.800	—
—	234	<p><i>Wydatek większy</i> z powodu spłaty zaległych kuponów z roku ubiegłego.</p>	—	—	5.465	—
—	24	<p><i>Wydatek większy</i> z powodu wypłaty podatku od zrealizowanych kuponów zaległych. Wydatki <i>ad 4.</i> nie mogą być naprzód ściśle obliczone.</p>	—	—	—	—
159	—					
159	24					
135	—					
6.735	234					
6.501	234	<p><i>Wydatek niepreliminowany</i>, poniesiony w myśl uchwały W. Sejmu z dnia 23. Października 1883. na wykupno obligacyj pożyczki krajowej z roku 1873. Wedle zamknięcia rachunku owej pożyczki za rok 1885. pozostały w obiegu z końcem tegoż roku obligacje imiennej wartości 583.300zł.</p> <p><i>Zapas kasowy</i> w gotowości 570.593 zł. 84 ct. użyty na zasilenie kasy krajowej. Fruktyfikacja tegoż w ciągu roku, zarachowana w Rubr. II. dochodów funduszu krajowego, str. 120.</p>	—	—	19.265	—

Dochody.

VIII. Fundusz pożyczki krajowej z roku 1883.

Liczba		Poszczególnienie	Wydatki w roku 1885.		Kwota prelimino- wana wedle ustawy z dnia 22. Październ. 1884.
ru- bryki	po- zycyi		zł.	ct.	
budżetu					zł.
D o c h o d y.					
a) Rzeczywiste.					
I.	1	Uposażenie z funduszu krajowego (rubr. XIV. poz 146.) na umorzenie obligacyi przez losowanie, na wypłatę kuponów, podatku dochodowego od tychże i pokrycie wydatków administracyjnych . . .	219.705	22	226.206
		Suma dochodów rzeczywistych budżetem objętych . . .	219.705	22	226.206
b) Przenośne.					
	2	Zwrot zaliczek udzielonych Bankom na wypłatę kuponów i obligacyj w roku ubiegłym . . .	4.107	78	
	3	Gotowizna podniesiona z lokacyi w Banku krajowym . . .	128.430	99	
		Suma wszystkich dochodów . . .	352.243	99	
		c) Zapas kasowy z początkiem roku 1885. w gotówce . . .	455.355	07	
		Razem	807.599	06	
Stan majątku z końcem roku 1885.					
Stan czynny.					
		Zapasy kasowy w gotowiznie	570.593	zł. 84 ct.	
Stan bierny.					
		Należytości bierne: a) w rubrykach wydatków z roku 1885.	19.265	zł. — ct.	
		„ „ b) z lat ubiegłych	3.721.911	„ 20 „	3.741.176 „ 20 „
		Czysty stan bierny	3.170.582	zł. 36 ct.	

Wydatki i dochody. IX. Fundusz pożyczki krajowej z roku 1884.

Liczba		Poszczególnienie	Wynikłości w roku 1885.		Kwota prelimino- wana wedle ustawy z dnia 22. Październ. 1884.
ru- bryki	po- zycyi		zł.	ct.	zł.
budżetu					
W y d a t k i.					
I.	1	Umorzenie pożyczki przez losowanie obligacyj	8.600	—	10.100
II.	2	Wypłata kuponów	44.181	—	44.887
III.	3	C. k. Skarbowi Państwa 10% podatek dochodowy od kuponów	4.418	10	4.489
IV.	4	Koszta administracyjne	86	47	200
Suma wydatków			57.285	57	59.676
D o c h o d y.					
I.	1	Uposażenie z funduszu krajowego (rubr. IV. poz. 148.) na umorzenie obligacyj przez losowanie, na wypłatę kuponów, podatku dochodowego od tychże i pokrycie wydatków administracyjnych	57.285	57	59.676
Suma dochodów			57.285	57	59.676

Zamknięcie rachunku za rok 1885.

Wydatki i dochody.

W porównaniu z kwotą preliminowaną okazują się wynikiłości		Uzasadnienie różnic	Należytości				
			czynne		bierne		
mniejsze	większe	z roku bieżącego					
zł.	zł.	zł.	ct.	zł.	ct.		
1.500	—	<i>Wydatek mniejszy</i> z powodu, iż w budżecie na rok 1885. obliczono należytość ściśle wedle planu umorzenia (do LW. 39.097/84), natomiast zaś w ciągu roku nie wszystkie strony zgłosiły się z wylosowaniami obligacjami do wypłaty. Z emitowanych obligacyj na 1,000.000 zł. wylosowano zgodnie z planem umorzenia w r. 1885. 10.100 zł. spłacono zaś i ściągnięto z obiegu w roku 1885. <u>8.600 zł.</u> pozostaje tedy do spłacenia z końcem roku 1885. 991.400 zł.		—	—	1.500	—
706	—	<i>Wydatek mniejszy</i> z powodu, iż nie wszystkie strony zgłosiły się z zapadłymi kuponami do wypłaty. Należytość kuponowa wynosiła w r. 1885: a) zaległa z roku 1884. 243 zł. b) bieżąca z dnia 1. Maja 1885. 22.500 „ c) „ z dnia 1. Listopada 1885. <u>22.387 „</u> 45.130 zł. wypłacono <u>44.181 „</u> pozostało w zaległości, j. o. 949 zł.		—	—	949	—
71	—	<i>Wydatek mniejszy</i> odpowiadający zrealizowanym kuponom.					
114	—	<i>Różnica</i> z powodu niestałości wydatków tego rodzaju.					
2.391	—					2.449	—
2.391	—	<i>Różnica</i> odpowiadająca wynikiłościom poz. 1—4. wydatków.					
2.391	—						

Stan majątku z końcem roku 1885.

Stan czynny — zł.

Stan bierny.

1) obligacje do umorzenia: a) z bieżącego losowania 1.500 zł.
b) w dalszych losowaniach 989.900 „ 991.400 zł.
2) zaległe kupony 949 „ 992.349 „
Czysty stan bierny 992.349 zł.

Wydatki i Dochody.

X. Fundusz pożyczki krajowej z roku 1885.

Liczba		Poszczególne	Wynikłości w roku 1885.		Kwota preliminowana wedle ustawy z dnia 22. Październ. 1884.
ru- bryki	po- zycy		zł.	ct.	
budżetu					zł.
W y d a t k i.					
a) Rzeczywiste.					
I.	1	Umorzenie pożyczki przez losowanie obligacyj	2.000	—	
II.	2	Wypłata kuponów od obligacyj w biegu będących	7.983	—	
III.	3	C. k. Skarbowi państwa 10% podatek dochodowy od kuponów	798	30	
IV.	Koszta administracyjne.				
	4	Papier, litografia i druk obligacyj	227	85½	
	5	Koszta kancelaryjne i inne	97	34	
		Suma wydatków rzeczywistych budżetem objętych	11.106	49½	10.000
b) Przenośne.					
	6	Sprzedane obligacje pożyczki krajowej z roku 1885. funduszowi propi- nacyjnemu imiennej wartości	354.800	—	
	7	Funduszowi krajowemu dla rozdania pożyczek na bu- dowę koszar 120.000 zł. — ct.			
	8	Temuż dla rozdania pożyczek powodzią dotkniętym 200.029 zł. 60 ct.	320.029	60	
		Razem zgodnie z sumą dochodów	685.936	09½	
D o c h o d y.					
a) Rzeczywiste.					
I.	1	Uposażenie z funduszu krajowego (rubr XIV. poz. 149. c) na umorze- nie obligacyj przez losowanie, na wypłatę kuponów, podatku do- chodowego od tychże i pokrycie wydatków administracyjnych	11.106	49½	10.000
		Suma dochodów rzeczywistych budżetem objętych	11.106	49½	10.000
b) Przenośne.					
	2	Obligacje własne emitowane	354.800	—	
	3	Uzyskany kapitał ze sprzedaży 4½% obligacyj własnych	320.029	60	
		Suma wszystkich dochodów	685.936	09½	

Zamknięcie rachunku za rok 1885.

Wydatki i Dochody.

W porównaniu z kwotą preliminowaną okazują się wyniki		Uzasadnienie różnic	Należitości			
			czynne		bierne	
z roku bieżącego						
zł.	zł.		zł.	ct.	zł.	ct.
		<p><i>Wydatek większy</i> z powodu, iż W. Sejm uchwalił w budżecie na rok 1885. półroczną ratę amortyzacyjną od pożyczki 320.000 zł. dla uzyskania zaś tej sumy emitowano obligacye na 354.800 zł. więcej o 34.800 zł. raty zatem anuitetowe i podatek dochodowy są większe.</p>	—	—	352.800	—
—	1.106		—	—	352.800	—
		<p>Patrz str. 134/k. Rubr. XIII. poz. 71. a. fund. kraj. " " 134/r. poz. 72. fund. krajowego.</p>				
	1.106					
—	1.106	<p>Oдноśnie do poz. 1—5. wydatków.</p>				
		<p>Po kursie 90 zł. 20 ct. za 100 zł. (LW. 5.405/85.)</p>				
<p>Stan majątku z końcem roku 1885.</p>						
<p>Stan czynny</p>			<p>— zł.</p>			
<p>Stan bierny.</p>			<p>352.800 „</p>			
<p>Obligacye własne do umorzenia przez losowanie</p>			<p>352 800 zł.</p>			
<p>Czysty stan bierny</p>			<p>352 800 zł.</p>			
<p>LW. 59.108/1886.</p>						

XI. — XV.

Fundusze samoistne niedotowane.

ZAMKNIĘCIE RACHUNKU

za rok

1885.

XI. Fundusz domestykalny.

Liczba		Poszczególnienie	Wynikłości w roku 1885.		Kwota prelimino- wana wedle ustawy z dnia 22. Październ. 1884.
ru- bryki	po- zycy		zł.	ct.	zł.
budżetu					
W y d a t k i.					
I. Wydawnictwo starożytnych aktów grodzkich.					
	1	Dotacya dla funduszu Aleksandra hr. Stadnickiego, na wydawnictwo starożytnych aktów grodzkich i ziemskich z archiwum bernardyńskiego	1.200	—	1.200
II.	2	Rozmaite	—	60	5
Suma wydatków rzeczywistych, budżetem objętych			1.200	60	1.205
Przeniesiono do majątku zarodowego			3.363	82	
Suma wszystkich wydatków			4.564	42	
Zapas w gotówce z końcem roku 1885.			3.461	59 $\frac{1}{2}$	
Razem zgodnie ze sumą dochodów			8.026	01$\frac{1}{2}$	
D o c h o d y.					
I. Odsetki.					
	1	5% od kapitału wypożyczonego na budowę zakładu kulparkowskiego według planu amortyzacyjnego	1.724	20	1.724
	2	5% od obligacyj indemnizacyjnych	144	42	165
	3	5% „ listów zastawnych Tow. kredyt. ziemskiego	2.460	—	2.840
	4	4% „ książeczek galicyjskiej Kasy oszczędności	—	—	4
	—	4 $\frac{1}{2}$ % od Obligacyj pożyczki krajowej z roku 1883.	99	—	—
	—	4 $\frac{1}{2}$ % „ „ „ „ „ 1884.	154	50	—
	—	4 $\frac{1}{2}$ % „ listów zastawnych Banku krajowego	80	07 $\frac{1}{2}$	—
Suma rubryki I.			4.662	19 $\frac{1}{2}$	4.733
II.	5	Sprzedaż dzieła p. t.: Poczet szlachty galicyjskiej i bukowińskiej	—	—	5
III.	6	Rozmaite	—	—	—
Suma dochodów rzeczywistych budżetem objętych			4.662	19 $\frac{1}{2}$	4.738
Zapas w gotówce z początkiem roku 1885.			3.363	82	—
Suma wszystkich dochodów			8.026	01$\frac{1}{2}$	—
Stan majątku obrotowego z końcem roku 1885.					
Stan czynny.					
Zapas gotówki z końcem roku 1885.			3.461	zł. 59 $\frac{1}{2}$	ct.
Stan bierny					
Czysty stan czynny			3.461	zł. 59$\frac{1}{2}$	ct.

Zamknięcie rachunku za rok 1885.

W porównaniu z kwotą preliminowaną okazują się wynikiłości		Uzasadnienie różnic	Należności				
			czynne		bierne		
mniejsze zł.	większe zł.		z roku bieżącego				
			zł.	ct.	zł.	ct.	
—	—						
4	—	Wydatek <i>mniejszy</i> ; tego rodzaju potrzeby nie dadzą się z góry przewidzieć.					
4	—						
—	—						
21	—	Do poz. 2) <i>Dochód mniejszy</i> z powodu zarządzonego do L.W. 26.318 85 i 51.272 85 spieniężenia tych efektów.					
380	—	Do poz. 3) <i>Dochód mniejszy</i> , ponieważ nie powiększył się stan tych efektów przez dokupno, jak było preliminowane, lecz w miejsce ich zakupiono 4½% obligacye pożyczki krajowej z roku 1883. i 1884 oraz 4½% listy zastawne Banku krajowego. (Patrz poniżej).					
4	—	Do poz. 4) <i>Dochodu nie było</i> , ponieważ książeczka kasy oszczędności spieniężoną została w roku 1884.					
—	99						
—	155	Jak wyjaśnienie do poz. 3.					
—	80						
405	334						
5	—						
410	334						
76	—						
		Wydatki <i>mniejsze</i> od budżetu o 4 zł.					
		Dochody <i>mniejsze</i> od budżetu o 76 „					
		Wynik <i>niekorzystniejszy</i> o 72 zł.					
		Uwaga. Zapas gotówki z końcem roku 1885. w kwocie 3.461 zł. 59½ ct. wykazany, przeniesiono z początkiem roku 1886. do <i>majątku zarodowego</i> i użyto na zakupno 4½% listów zastawnych Banku krajowego. (L.W. 13.833 86).					
		LW. 55.772/1886.					

XII. Fundusz kultury krajowej.

Liczba		Poszczególności	Wynikłości w roku 1885.		Kwota prelimino- wana według ustawy z dnia 22 Październ. 1884.
ru- bryki	po- zycy		zł.	ct.	zł.
budżetu					
W y d a t k i.					
I.	1	Zwroty kar	5	--	20
II.	Rozmaite.				
	2	Zasilek dla szkoły rolniczej w Dublinach	3.860	—	3.860
	3	Nieprzewidziane	—	—	—
	4	Nadwyżka dochodów przeniesiona do funduszu krajowego	604	59½	—
Suma rubryki II.			4.464	59½	3.860
<u>Suma wszystkich wydatków</u>			<u>4.469</u>	<u>59½</u>	<u>3.880</u>
D o c h o d y.					
I.	1	Odsetki od kapitałów chwilowo lokowanych	396	91	2.381
	2	„ od obligacyj pożyczki kraj. z r. 1883. i 1884.	1.948	50	
II.	3	Kary za przestępstwa lasowe i wodne	2.124	18½	1.500
III.	4	Rozmaite	—	—	—
<u>Suma wszystkich dochodów</u>			<u>4.469</u>	<u>59½</u>	<u>3.881</u>
Stan majątku obrotowego z końcem roku 1885.					
Stan czynny.					
Zapas kasowy w gotówce			—	—	—
Należności czynne: a) z roku bieżącego (grzywny)			745	90	3.542 94
„ „ b) z lat ubiegłych			2.797	04	
Stan bierny.					
Zwroty kar z lat ubiegłych			—	—	2 —
<u>Czysty stan czynny</u>			—	—	<u>3.540 94</u>

Zamknięcie rachunku za rok 1885.

W porównaniu z kwotą preliminowaną okazują się wynikiłości		Uzasadnienie różnic	Należytości			
			czynne		bierne	
z roku bieżącego						
mniejsze zł.	większe zł.		zł.	ct.	zł.	ct.
15	—	<i>Wydatek mniejszy</i> , ponieważ zwroty grzywien są przypadkowe.				
—	605	<i>Wydatek większy</i> , odpowiedni niespotrzebowanym dochodom tego funduszu.				
—	605					
15	605					
	590					
36	—	<i>Dochód mniejszy</i> , ponieważ kapitał ulokowany w funduszu krajowym na 5% i na 6 ⁰ / ₁₀ , zwrócony został; — za kapitał ten zakupiono 4 ¹ / ₂ % oblig. pożyczki kraj. imiennej wartości 43.300 zł. (LW. 9.159/1885).				
—	625	<i>Dochód większy</i> , z powodu poboru znaczniejszych grzywien zaległych i za rok bieżący.	745	90	—	—
36	625		745	90	—	—
	589					
		Wydatki <i>mniejsze</i> od budżetu o 15 zł.				
		Dochody <i>większe</i> od budżetu o 589 „				
		Wynik w ogóle <i>korzystniejszy</i> o 604 zł.				

LW. 55.763/1886.

XIII. Fundusz stanowy sierociński.

Liczba		Poszczególności	Wynikłości w roku 1885.		Kwota prelimino- wana wedle ustawy z dnia 22 Październ. 1884.
ru- bryki	po- zycyi		zł.	ct.	
budżetu					zł.
W y d a t k i.					
I. Utrzymanie sierot.					
	1	Siedm miejsc w Zakładzie św. Antoniego we Lwowie po 120 zł.	840	—	840
	2	Cztery miejsca w szkole ogrodniczej przy ogrodzie botanicznym we Lwowie po 63 zł.	126	—	252
	3	Cztery miejsca w Zakładzie św. Józefa w Krakowie po 120 zł.	480	—	480
	4	Jedno miejsce w Zakładzie św. Wincentego we Lwowie	—	—	115
		Suma rubryki I.	1.446	—	1.687
II.	5	Rozmaite	—	—	5
		Suma wydatków rzeczywistych budżetem objętych	1.446	—	1.692
		Przeniesiono do majątku zarodowego	274	—	
		Zapas w gotówce z końcem roku 1885.	351	78	
		Razem zgodnie ze sumą dochodów	2.071	78	
D o c h o d y.					
I. Odsetki.					
	1	5% od listów gal. banku hipotecznego	—	—	25
	2	4% i 5% od listów zastawnych Towarzystwa kredytowego ziemskiego	1.373	39	1.389
	3	4½% od obligacji pożyczki krajowej z roku 1883.	390	—	378
	—	4½% " " " " " " " " 1884.	28	50	—
	4	4% od książeczki galicyjskiej Kasy oszczędności	5	89	3
		Suma rubryki I.	1.797	78	1.795
II.	5	Rozmaite	—	—	—
		Suma dochodów rzeczywistych budżetem objętych	1.797	78	1.795
		Zapas w gotówce z początkiem roku 1885.	274	—	
		Suma wszystkich dochodów	2.071	78	
Stan majątku obrotowego z końcem roku 1885.					
		Stan czynny. Zapas gotówki z końcem r. 1885.	351	zł. 78 ct.	
		Stan bierny (zaległość z roku bieżącego)	63	" — "	
		Czysty stan czynny	288	zł. 78ct.	

Zamknięcie rachunku za rok 1885.

W porównaniu z kwotą preliminowaną okazują się wyniki		Uzasadnienie różnic.	Należytości			
			czynne		bierne	
z roku bieżącego						
mniejsze zł.	większe zł.		zł.	ct.	zł.	ct.
—	—					
126	—	Wydatek mniejszy, ponieważ dwu stypendystów nie pobrało półrocznej należytości (po 31 zł. 50 ct.).	—	—	63	—
115	—	Wydatek mniejszy z powodu nieobsadzenia tego miejsca.	—	—	—	—
241	—		—	—	—	—
5	—	Wydatku niebyło, z powodu niestałości tej rubryki.	—	—	—	—
246	—		—	—	63	—
25	—	Do poz. 1—2. Dochody mniejsze, ponieważ listy hipoteczne sprzedano w r. 1884., stanu zaś listów kredytowych ziemskich nie powiększono przez dokupno, jak preliminowano, lecz w miejsce ich zakupiono 4½% obligacje pożyczki krajowej z r. 1883 i 1884.				
16	—					
—	12					
—	29					
—	3					
41	44	Do poz. 4. Przy spieniężeniu książeczki okazała się narosła na niej prowizya większą, aniżeli preliminowano.				
—	—					
41	44		—	—	—	—
	3					
		Wydatki mniejsze od budżetu o				
		Dochody większe od budżetu o				
		W ogóle wynik korzystniejszy o				
					246 zł.	
					3 „	
					<u>249 zł.</u>	
		Uwaga. Zapas gotówki z końcem roku 1885. wykazany w kwocie 351 zł. 78 ct., po potrąceniu należytości biernych w kwocie 63 zł., przeniesiono z początkiem roku 1886. do majątku zarodowego i użyto na zakupno 4½% listów zastawnych Banku krajowego, pozostała zaś po zakupie drobną resztę gotówki ulokowano na książeczkę Banku krajowego (LW. 14.105.86).				

LW.55.773/1886.

XIV. Fundusz Aleksandra hr. Stadnickiego.

Liczba		Poszczególności	Wynikłości w roku 1885.		Kwota preliminowana wedle ustawy z dnia 22. Październ. 1884.
ru- bryki	po- zycy		zł.	ct.	
budżetu.					
W y d a t k i.					
a) Rzeczywiste.					
I.	1.	Płaca Dr. Ksaweremu Liskiemu za czynności około wydawnictwa aktów grodzkich i ziemskich z archiwum bernardyńskiego.	800	—	800
II.	2.	30% rabat księgarski za sprzedaż aktów grodzkich.	99	54	60
III.	3.	Koszta druku i oprawy aktów grodzkich	1.090	40	800
IV.	4.	Różne	65	90	5
Suma wydatków rzeczywistych, budżetem objętych			2.055	84	1.665
b) Przenośne.					
	5.	Efakta spieniężone	300	—	
	6.	„ wydane do dewinkulacji	200	—	
	7.	Gotówka wydana na lokację	6	24	
	8.	Zapasy kasowe z końcem roku 1885. w efektach	5.460	78	
Razem zgodnie ze sumą dochodów			8.022	86	
D o c h o d y.					
a) Rzeczywiste.					
I.	1.	Dotacja z funduszu domestykalnego na wydawnictwo aktów grodzkich	1.200	—	1.200
II.	2.	Sprzedaż aktów grodzkich	331	80	200
III.	Odsetki.				
	3.	5% od listów zastawnych Towarzystwa kredyt. ziemskiego	10	—	10
	4.	4% „ książeczki wkładowej galic. Banku kredytowego	—	—	1
	5.	4% „ książeczek galicyjskiej Kasy oszczędności	—	—	200
	—	4½% „ od obligacji pożyczki krajowej z roku 1883.	248	33	—
Suma rubryki III.			258	33	211
IV.	6.	Różne	—	—	—
V.	7.	Zapasy kasowe z początkiem roku 1885. w efektach	5.754	54	5.500
Suma dochodów rzeczywistych budżetem objętych			7.544	67	7.111
b) Przenośne.					
	8.	Efakta zakupione	6	24	
	9.	„ zwrócone niezdeinkulowane	200	—	
	10.	Gotówka za spieniężone efekta	271	95	
Suma wszystkich dochodów			8.022	86	
Stan majątku z końcem roku 1885.					
Stan czynny.					
Zapasy kasowe w efektach:					
a) 5% listy zastawne Tow. kredyt. 200 zł. — ct.					
b) 4½% oblig. pożyczki kr. z r. 1883. 5.200 „ — „					
c) 4% książeczka wkład. Bank. kraj. 60 „ 78 „ 5.460 zł. 78 ct.					
Stan bierny — „ — „					
Czysty stan czynny			5.460 zł. 78 ct.		

Zamknięcie rachunku za rok 1885.

W porównaniu z kwotą preliminowaną okazują się wyniki		Uzasadnienie różnic	Należności.				
			czynne		bierne		
mniejsze zł.	większe zł.		z roku bieżącego				
			zł.	ct.	zł.	ct.	
—	—						
—	40	Do poz. 2) <i>Wydatek większy</i> z powodu większej ilości sprzedanych egzemplarzy „Aktów grodzkich”, odnośnie do większego dochodu w rubr. II. dochodów.					
—	290	Do poz. 3) <i>Wydatek większy</i> w skutek zakupu 110 ryz papieru, które służyć mają na druk dalszych tomów.					
—	61	Do poz. 4) <i>Wydatek większy</i> z powodu zwrotu funduszu krajowemu pobranej w roku 1884. zaliczki 63 zł. 05 ct.					
—	391						
—	—						
—	132	<i>Dochód większy</i> z powodu sprzedaży większej ilości egzemplarzy „Aktów grodzkich“ (patrz rubr. II. wyd).					
—	—						
1	—	Do poz. 4--5) <i>Dochody mniejsze</i> , ponieważ książeczki wkładkowe Banku kredytowego i galic. Kasy oszczędności sprzedane zostały w roku 1884.; natomiast przybyły niepreliminowane odsetki od zakupionych 4½% obligacji pożyczki kraj. z roku 1883.					
200	—						
—	248						
201	248						
—	—						
—	255	Pozostałość kasowa okazała się większą, ponieważ takowa z całą ścisłością preliminarzem naprzód oznaczyć się nie da.					
201	635						
—	434						
		Wydatki <i>większe</i> od budżetu o 391 zł. — ct.					
		Dochody <i>większe</i> od budżetu o 434 „ — „					
		Wynik <i>korzystniejszy</i> o 43 zł. — ct					

Wydatki.

XV. Fundusz pożyczki krajowej z roku 1873.

Liczba		Poszczególności	Wynikłości w roku 1885.		Kwota preliminowana wedle ustawy z dnia 22. Październ. 1884.
ru- bryki	po- zycy		zł.	ct.	zł.
budżetu					
W y d a t k i.					
a) Rzeczywiste.					
I. Umorzenie pożyczki przez losowanie obligacyj.					
I.	1	Splata obligacyj wylosowanych	17.300	—	—
II. Wypłata kuponów.					
II.	2	Od obligacyj w biegu będących	35.118	—	36.189
III. Koszta administracyjne.					
III.	3	C. k. Skarbowi Państwa 10% podatek dochodowy od kuponów	3.494	70	3.619
	4	" " " należność stemplowa	311	44	320
	5	Potrzeby kancelaryjne i inne pomniejsze	83	66	100
	6	¹ / ₈ prowizya bankom za pośrednictwo w wypłacie kuponów i obligacyj	5	86	—
		Suma rubryki III.	3.895	66	4.039
		Do przeniesienia	56.313	66	40.228

Zamknięcie rachunku za rok 1885.

Wydatki.

W porównaniu z kwotą prelimino- waną okazują się wynikłości		Uzasadnienie różnic	Należytości			
			czynne		bierne	
mniejsze	większe		z roku bieżącego			
zł.	zł.		zł.	ct.	zł.	ct.
—	17.300	<p><i>Wydatek większy</i>, gdyż z powodu spodziewanego wykupna obligacyj nie wstawiono nic na ten cel do budżetu.</p> <p>Z emitowanych obligacyj na . 1,600.000 zł. wylosowano zgodnie z planem umorzenia od roku 1874. po koniec roku 1884. 152.000 zł. w roku 1885. 19.300 „ razem . 171.300 zł.</p> <p>Z tego spłacono i ściągnięto z obiegu:</p> <p>a) od r. 1874. do końca roku 1884. 143.900 zł. b) w r. 1885. 17.300 „ c) fundusz pożyczki krajowej z r. 1883. po koniec r. 1885. wykupił z obiegu . 700.700 „ d) własne obligacje przedziurawione . 154.800 „ 1,016.700 „ pozostaje do spłacenia z końcem roku 1885. 583.300 zł.</p>				
1.071	—	<p><i>Wydatek mniejszy</i>, ponieważ nie wszystkie kupony zgłoszono do wypłaty.</p> <p>Należytość kuponowa wynosiła w r. 1885:</p> <p>a) zaległa z lat ubiegłych . 729 zł. b) bieżąca dnia 1. Maja i 1. Listopada 1885. . . 35.265 „ c) nadpłacono od wylosowanych obligacyj . 582 „ 36.576 zł. spłacono w roku 1885. 35.118 „ pozostało do spłaty w zaległości . 1.458 zł.</p>	—	—	1.458	—
124	—	<p>Z roku 1884. zaległa należytość wynosiła 27 zł. 90 ct. z roku bieżącego 17 zł. 10 ct. razem 45 zł., które z początkiem roku 1886. zapłacono.</p> <p>Wydatki te nie mogą być naprzód ściśle obliczone.</p>				45
9	—					
16	—					
—	6					
149	6					45
143						
1.220	17.306					1.503

Wydatki i dochody. IX. Fundusz pożyczki krajowej z roku 1873.

Liczba		Poszczególnienie	Wynikłości w roku 1885.		Kwota prelimino- wana wedle ustawy z dnia 22. Październ. 1884.
ru- bryki	po- zycy		zł.	ct.	zł.
budżetu					
IV.		Z przeniesienia	56.313	66	40.228
		Wydatki rozmaite.			
	7	Niewyrachowana reszta zaliczek, danych bankom na wypłatę kuponów	114	10	200
		<u>Suma wydatków rzeczywistych, budżetem objętych</u>	<u>56.427</u>	<u>76</u>	<u>40.428</u>
		b) Zapas kasowy z końcem roku 1885.	—	—	
		<u>Razem zgodnie ze sumą dochodów</u>	<u>56.427</u>	<u>76</u>	
		D o c h o d y.			
		a) Rzeczywiste.			
I.		Zwrot kapitału wypożyczonego.			
	1	Od Wydziałów powiatowych	4.834	04	
II.		Odsetki.			
	2	6% od kapitałów wypożyczonych Wydziałom powiatowym	2.087	77	
	3	10% od Wydziałów powiatowych za niedotrzymanie terminów spłaty	1.080	14	
		<u>Suma rubryki I. i II.</u>	<u>8.001</u>	<u>95</u>	<u>10.000</u>
		Do przeniesienia	8.001	95	10.000

Zamknięcie rachunku za rok 1885.

Wydatki i dochody.

W porównaniu z kwotą preliminowaną okazują się wyniki		Uzasadnienie różnic	Należytości			
			czynne		bierne	
mniejsze	większe		z roku bieżącego			
			zł.	ct.	zł.	ct.
1.220	17.306			1.503	—	
86	—		114 10	—	—	
1.306	17.306		114 10	1.503	—	
	16.000					
		<p><i>Do poz. 1.</i> Suma udzielonych pożyczek wynosiła w kapitale . . . 1.166.300 zł. — ct. na to uiszczono po koniec roku 1884. 1.142.366 zł. 64½ ct. wr. 1885. . . 4.834 „ 04 „ 1.147.200 „ 68½ „ pozostaje do ściągnięcia . . . 19.099 zł. 31½ ct.</p>				
		<p><i>Do poz. 2.</i> Zaległość z tytułu odsetek anuitetowych wynosiła z końcem roku 1884. . . 8.813 zł. 53 ct. na to uiszczono w r. 1885. . . 2.087 „ 77 „ pozostaje w zaległości . . . 6.725 zł. 76 ct.</p>				
1.998	—	<p><i>Do poz. 3.</i> Zaległość z r. 1884. wynosiła . . . 16.405 zł. 30½ ct. od tego odpisano . . . 5.314 „ 46 „ pozostało . . . 11.090 zł. 84½ ct. do tego należytość bieżąca za rok 1885. . . 1.018 „ 21 „ razem . . . 12.109 zł. 05½ ct. Ściągnięto w ciągu roku 1885. 1.080 „ 14 „ pozostało w zaległości . . . 11.028 zł. 91½ ct. z tego przypada: a) na lata ubiegłe 10.010 zł. 71½ ct. b) na rok bieżący 1.018 „ 20 „ razem j. w. . . 11.028 zł. 91½ ct.</p>	1.018 20	—	—	
1.998	—		1.018 20	—	—	

Dochody.

XV. Fundusz pożyczki krajowej z roku 1873.

Liczba		Poszczególności	Wynikłości w roku 1885.		Kwota prelimino- wana wedle ustawy z dnia 22. Październ. 1884.
ru- bryki	po- zycy		zł.	ct.	
budżetu					zł.
		Z przeniesienia	8 001	95	10.000
III.		Rozmaite dochody.			
	4	Zwrot zaliczek danych bankom na wypłatę kuponów i zwrot za braku- jące kupony	398	30	500
		Suma dochodów rzeczywistych. budżetem objętych	8.400	25	10.500
		Do tego:			
	5	Z funduszu pożyczki krajowej z r. 1883. na wypłatę obligacyj w r. 1885. wylosowanych	17.300	—	
		Suma dochodów rzeczywistych	25.700	25	
		b) Przenośne.			
		Zwrot zaliczki danej funduszowi krajowemu	19.038	46 $\frac{1}{2}$	
		Suma wszystkich dochodów	44.738	71 $\frac{1}{2}$	
		c) Zapas kasowy z początkiem roku 1885. w gotówce	11.689	04 $\frac{1}{4}$	
		Suma wszystkich dochodów	56.427	76	

Zamknięcie rachunku za rok 1885.

Dochody.

W porównaniu z kwotą preliminowaną okazują się wynikiłości		Uzasadnienie różnic	Należytości			
			czynne		bierne	
mniejsze zł.	większe zł.		z roku bieżącego			
			zł.	et.	zł.	et.
1.998	—	Do poz. 4. Dochody te nie mogą być z góry ściśle obliczone.	1.018	20	—	—
102	—		—	—	—	—
2.100	—		1.018	20	—	—

XV. Fundusz pożyczki krajowej z roku 1873. Zamknięcie rachunku
za rok 1885.

Pozycja		Szczegół		Ogół	
		zł.	ct.	zł.	ct.
Stan majątku z końcem roku 1885.					
<i>Stan czynny.</i>					
1	Należności czynne:				
	a) w rubrykach dochodów z lat ubiegłych	448.643	58 $\frac{1}{2}$		
	b) " " z roku 1885.	1.018	20		
	c) " wydatków z roku 1885.	114	10	449.775	88 $\frac{1}{2}$
<i>Stan bierny.</i>					
2	Należności bierne:				
	a) w rubrykach wydatków z lat okresowych	583.300	—		
	b) z roku 1885.	1 503	—	584.803	—
	Czysty stan bierny	—	—	135.027	11$\frac{1}{2}$

Rubryka budżetu		Należności			
		czynne		biernie	
		zł.	ct.	zł.	ct.
Wykaz należności					
<i>czynnych i biernych z lat ubiegłych i okresowych.</i>					
D o c h o d y.					
I.	Zwrot kapitału wypożyczonego powiatom	19.099	31 $\frac{1}{2}$		
II.	Odsetki:				
	a) od wypożyczonego Wydziałom pow. kapitału 6.725 zł. 76 ct.				
	b) za zwłokę 10.010 „ 71 $\frac{1}{2}$ „	16.736	47 $\frac{1}{2}$		
—	Zwrot zasiłku na budowę kulparkowską	273.583	41		
—	Zwrot zaliczki danej funduszowi krajowemu	139.224	38 $\frac{1}{2}$		
W y d a t k i.					
I.	Umorzenie pożyczki przez losowanie	—	—	583.300	—
	Razem	448.643	58$\frac{1}{2}$	583.300	—

XVI.

Fundusz podrzutków w Krakowie.

ZAMKNIĘCIE RACHUNKU

za rok

1885.

LW. 55.787/1886.

Wydatki.

Fundusz podrzuktów

Liczba		P o s z e z e g ó l n i e n i e .	Wynikłości w roku 1885.		Kwota prelimino- wana wedle ust. z dnia 22 Paźdź. 1884.
ru- bryki	po- zycyi		zł.	ct.	
budżetu					zł.
W y d a t k i .					
I.	—	Płace urzędników i sług	—	—	—
II.	—	Potrzeby kancelaryjne	—	—	—
III.		Remuneracye i zapomogi.			
	1	Akuszerce za stręczenie żywielek i pieluszkowe	—	—	25
	2	Żywicielkom za gorliwe pielęgowanie dzieci	—	—	10
		Suma rubryki III.	—	—	35
IV.		Koszta utrzymania dzieci,			
	3	Podrzuktów, których matki umarły, lub na oddział obłąkanych prze- niesione zostały	102	04	190
V.	4	Koszta leczenia dzieci	—	—	10
VI.		Podatki i daniny.			
	5	Podatek z propinacyi w „Krowodrzy“	125	29	95
	6	Ekwiwalent z propinacyi w „Krowodrzy“	28	96	29
		Suma rubryki VI.	154	25	124
VII.		Rozmaite.			
	7	Koszta pogrzebowe i inne drobne nieprzewidziane wydatki	—	—	20
—	8	Nadwyżka dochodów oddana do majątku zarodowego dla chwilowej fruktyfikacyi	1.424	41	1.298
		Suma wydatków	1.680	70	1.677

w Krakowie.

Wydatki.

W porównaniu z kwotą preliminowaną okazują się wyniki.		Uzasadnienie różnic.	Należytości			
			czynne		bierne	
z roku bieżącego.						
zł.	ct.		zł.	ct.		
—	—					
—	—					
25	—	<i>Wydatek mniejszy</i> , z powodu, że nie okazała się potrzeba asygnowania wydatków na ten cel preliminowanych.				
10	—					
35	—					
87	—	<i>Wydatek mniejszy</i> , według rachunku wypłat żywicielkom podrzutków.				
10	—	<i>Wydatek mniejszy</i> , nie okazała się bowiem potrzeba wydatku z tej rubryki.				
—	30	<i>Wydatek większy</i> , z powodu, że wymiar podatku z dodatkami był większy.				
—	30					
20	—	<i>Wydatek mniejszy</i> , nie okazała się bowiem potrzeba asygnowania wydatków z tego tytułu.				
—	126	<i>Wydatek większy</i> , z powodu, że dochody rzeczywiste są większe od preliminowanych o kwotę . . . 4 zł. ponieważ zaś wydatki rzeczywiste (bez nadwyżki dochodów), mniejsze są od wydatków preliminowanych o kwotę 122 zł. okazuje się przeto, jak obok, większa nadwyżka dochodów w kwocie 126 zł.				
152	156					
	4					

Dochody.

Fundusz podrzutków

Liczba		P o s z c z e g ó l n i e n i e .	Wynikłości w roku 1885.		Kwota prelimino- wana wedle ust. z dnia 22. Paźdź. 1884.
ru- bryki	po- zycyi		zł.	ct.	
budżetu			zł.	ct.	zł.
		Dochody.			
		I. Odsetki od kapitałów.			
	1	5% od listów zastawnych gal. Towarzystwa kredytowego ziemskiego we Lwowie imiennej wartości 300 zł.	15	—	15
	2	5% od kapitału spłaconego przez fundusz krajowy	856	42	856
	3	Od fundacyi „Tarły Jana“	82	07	82
	4	4% od nadwyżki dochodów za rok 1883 i 1884, fruktyfikowanej w majątku zarodowym	55	57	66
	5	4½% od listów zastawnych Banku krajowego na 2.150 zł.	11	29	—
	6	4½% od obligów pożyczki krajowej z r. 1883 na 200 zł.	7	35	—
		Suma rubryki I.	1.027	70	1.019
		II. Dochody z realności i dóbr.			
	7	Półowa czynszu z propinacyi w „Krowodrzy“	653	—	653
		III. Rozmaite	—	—	5
		Suma dochodów	1,680	70	1.677

w Krakowie.

Dochody.

W porównaniu z kwotą preliminarzną okazującą się wynikiłości.		Uzasadnienie różnic.	Należytości			
			czynne		bierne	
z roku bieżącego.						
mniejsze zł.	większe zł.		zł.	ct.	zł.	ct.
—	—	<p><i>Dochód w ogóle większy, prócz bowiem preliminarznych odsetek, wpłynęły odsetki od efektów świeżo zakupionych z nadwyżek dochodów chwilowo lokowanych na książeczki Banku krajowego.</i></p>				
—	—					
—	—					
11	—					
—	12					
—	8					
11	20					
	9					
—	—					
5	—	<p><i>Dochód mniejszy, z powodu, iż żadnego nie było nieprzewidzianego dochodu.</i></p>				
5	9					
	4					

XVII.

Fundusz pożyczkowy
na drogi powiatowe i gminne.

ZAMKNIĘCIE RACHUNKU

za rok

1885.

Fundusz pożyczkowy na drogi powiatowe i gminne.
Zamknięcie rachunku za rok 1885.

Rubryka	Pozytywa	Poszczególnienie	Należytość		Uiszczenie		Należytość pozostała z końcem roku 1885.	
			zł.	ct.	zł.	ct.	zł.	ct.
A. Dochody.								
1		Dotacya z funduszu krajowego (rubr. X. lit. D. pozycya 120).	20.000	—	20.000	—	—	—
2		Zwroty pożyczek udzielonych Wydziałom powiatowym	73.750	—	5.600	—	68.150	—
3		Odsetki od lokacyi w Banku krajowym	200	54	200	54	—	—
4		Odsetki zwłoki od Wydziałów powiatowych	4	—	4	—	—	—
5		Lokacya na 3% rachunku bieżącym w Banku krajowym — z roku 1884. 20.469 zł. 90 ct.						
		„ „ 1885. 27.304 „ 54 „	47.774	44	46.350	—	1.424	44
		Suma dochodów	141.728	98	72.154	54	69.574	44
6		Zapas z początkiem roku 1885.	—	—	—	—	—	—
		Razem	—	—	72.154	54	—	—
B. Wydatki.								
1		Pożyczki bezprocentowe udzielone Wydziałom powiatowym:						
		a) Buczackiemu 10.000 zł.						
		b) Czortkowskiemu 10.000 „						
		c) Sanockiemu 5.000 „						
		d) Pilznieńskiemu 1.500 „						
		e) Gorlickiemu 4.000 „						
		f) Doliniańskiemu 850 „						
		g) Rzeszowskiemu 2.000 „						
		h) Skalaćkiemu 4.000 „						
		i) Słanislawowskiemu 6.000 „	43.350	—	43.350	—	—	—
2		Lokacya na 3% rachunku bieżącym w Banku krajowym	27.304	54	27.304	54	—	—
		Suma wydatków	70.654	54	70.654	54	—	—
3		Zapas z końcem roku 1885. w gotówce	—	—	1.500	—	—	—
		Razem	—	—	72.154	54	—	—

Stan majątku z końcem roku 1885.

Stan czynny.

a) Zapas kasowy w gotówce	1.500 zł. — ct.
b) Gotówka na lokacyi w Banku krajowym na 3% rachunku bieżącym	1.424 „ 44 „
c) Należytość czynna w pożyczkach udzielonych Wydziałom powiatowym do zwrotu	68.150 „ — „
Suma stanu czynnego	71.074 zł. 44 ct.

Stan bierny

Czysty stan czynny	71 074 zł. 44 ct.
W porównaniu z takimże stanem z końcem roku 1884.	50.869 „ 90 „
okazuje się przyrost majątku o	20.204 zł. 54 ct.

LW. 58.821/1886.
Alegat lit. B. do sprawo-
zdania Wydziału krajowego
o zamknięciu rachunkowem
funduszków kraj. za r. 1885.

Lit. B.

Zamknięcie rachunku FUNDUSZÓW SAMOISTNYCH

(niedotowanych)

budżetem nieobjętych

za rok

1885.

Uwaga. Włącznie do roku 1884. sporządzano zamknięcia rachunkowe funduszków tego Działu wedle formy i wzorów, wskazanych uchwałą Wys. Sejmu z dnia 14. października 1878. r. (LW. 30.429/1878).

W obecnem zamknięciu rachunków tego Działu zmieniono formę w myśl uchwały Wys. Sejmu z dnia 21. Grudnia 1885. r., która opiewa:

„Wzywa się Wydział krajowy, ażeby w zamknięciu rachunkowem tych funduszków przedstawiał rzeczywisty przyrost majątku zakładowego i rzeczywiste dochody i wydatki majątku obrotowego, zaś obrót kasowy osobno uwidoczniał“.

Zastosowano się tedy do tej uchwały w poszczególnych funduszach, obrót zaś kasowy uwidocznilo w sumarycznem zestawieniu obrotu *brutto*, Lit. D.

Indeks.

	str.
I. Fundusz pomnika Kościuszki	345
II. Fundusze stypendyjne	346
III. Administracya dóbr Winniki	367
IV. Fundusz galicyjski inwalidów wojskowych.	369
V. „ niżankowicki inwalidów wojskowych	371
VI. „ posagowy Jana i Filipiny Komarnickich	373
VII. Zakład narodowy imienia Osolińskich	375
VIII. Fundusz zapomogi byłego obwodu tarnowskiego	376
IX. „ zapomogi z roku 1868.	377
X. „ budowy domu podrzutków we Lwowie	378
XI. „ ś. p. Pelagii Russanowskiej dla inwalidów polskich	379
XII. „ szkół ludowych z roku 1872.	381
XIII. „ Wincentego Łozdia Ponińskiego dla czeladników rzemieślniczych	385
XIV. „ Frańciszka Kochmana dla literatów polskich	387
XV. „ Frańciszka Kochmana dla dziewcząt służących	389
XVI. „ ś. p. Maryi de Prez Jędrzejowiczowej	390
XVII. „ pomnika Agenora hr. Gołuchowskiego	392
XVIII. Fundacya Sandecka „Dom roboczy“	393
XIX. „ Teresy z hr. Stadnickich hr. Weissenwolf dla obłąkanych ozdrowieńców	394
XX. „ ś. p. Piotra hr. Wodzickiego dla zubożałych włościan gmin Hołhocze itd.	396
XXI. „ Dr. Józefa Kaźmierza Malinowskiego im. „Najjaśniejszego Pana“	398
XXII. „ Karola Beliny Brzozowskiego na cele dobroczynne	399
XXIII. „ „ „ dla Bursy stanisławowskiej imienia J. I. Kraszewskiego	400
XXIV. „ imienia Antoniego Schiffnera	401
XXV. „ Maryi Mochnackiej dla czteru ubogich ciemnych	403
XXVI. „ Edwarda Lewińskiego dla zubożałych włościan w Galicyi	405
XXVII. „ ś. p. Anny de Szternsztyń Helclowej na rzecz „Domu ubogich w Krakowie“	406
XXVIII. Fundusz „Macierzy polskiej“	409
XXIX. Fundacya Feliksy Maryi z hr. Golejewskich Czarkowskiej dla rękodzielników i przemysłowców Polaków	411
XXX. Fundusz budowy szkoły w Czernichowie	412
XXXI. „ z legatu ś. p. Józefa Ciemierzyńskiego	413
XXXII. „ ku podniesieniu rybactwa	414
XXXIII. Fundacya Abrahama Oranza dla ubogich izraelitów w Krakowcu	415
XXXIV. „ Teofli i Malwiny Łukowskiej dla osieroconych dziewcząt	416
XXXV. Fundusz budowy skrzydła przy lwowskim szpitalu powszechnym	417
XXXVI. a) Depozyta gminne serwitutowe	418
XXXVI. b) „ ogólne	420

I. Fundusz pomnika Kościuszki. — Zamknięcie rachunku za rok 1885.

Rubryka	Pozycja	A. Majątek zarodowy	Należyłość		Uiszczenie		Należyłość pozostała z końcem roku 1885.	
			zł.	ct.	zł.	ct.	zł.	ct.
		Dochody.						
1	Efekta zakupione	288 zł. 95 ct.						
	od tego spieniężone	205 " 43 "						
		rzeczywiste przykupno	83	52	83	52		
2	Gotówka pobrana z majątku obrotowego		83	42	83	42		
		Suma dochodów	166	94	166	94		
3	Zapas z początkiem roku 1885:							
	a) w gotówce	— zł. — 1/2 ct.						
	b) w efektach	14.605 " 43 "	—	—	14.605	43 1/2		
	Razem		—	—	14.772	37 1/2		
		Wydatki.						
1	Gotówka wydana na zakupno efektów 288 zł. 85 ct.							
	od tego za sprzedane efekta 205 " 43 "							
		czysty wydatek	83	42	83	42		
2	Zapas z końcem roku 1885:							
	a) w gotówce	— zł. — 1/2 ct.						
	b) w efektach	14.688 " 95 "	—	—	14.688	95 1/2		
	Razem		—	—	14.772	37 1/2		
		Stan majątku zarodowego z końcem r. 1885:						
		<i>Stan czynny. Zapas kasowy:</i>						
	a) w gotówce	— zł. — 1/2 ct.						
	b) w efektach:							
	a) 5% obligacye indemnizacyjne 5.700 " — "							
	b) 4% listy zast. gal. Tow. kred. 6.400 " — "							
	c) 5% " " " " 2.500 " — "							
	d) 4% książ. wkład. Banku kraj. 88 " 95 "							
	Suma stanu czynnego 14.688 zł. 95 1/2 ct.							
	<i>Stan bierny</i>	— " — "						
	Czysty stan czynny	14.688 zł. 95 1/2 ct.						
	Z porównania z takimże stanem z końcem roku 1884. 14.605 " 43 1/2 "							
	okazuje się przyrost majątku o 83 zł. 52 ct.							
		B. Majątek obrotowy.						
		Dochody.						
1	Odsetki od efektów:							
	a) od obligacyj indemnizacyjnych . 269 zł. 32 ct.							
	b) " 5% listów zastaw. kredyt. . 256 " — "							
	c) " 4% " " " " 121 " 81 "							
	d) " spieniężonej książeczki galic. Kasy oszczędności . . . 83 " 42 "		730	55	730	55		
2	Zapas z początkiem roku 1885. w gotówce		—	—	—	—		
	Razem		—	—	730	55		
		Wydatki.						
1	Gotówka odesłana Komitetowi zarządzającemu		647	13	647	13		
2	" wydana do majątku zarodowego		83	42	83	42		
	Suma wydatków		730	55	730	55		
3	Zapas z końcem roku 1885. w gotówce		—	—	—	—		
	Razem		—	—	730	55		

Uwaga. Majątkiem tej fundacji zarządza samodzielnie Komitet istniejący w Krakowie i przedkłada Wydziałowi krajowemu coroczne sprawozdanie ze swych czynności (za rok 1885. patrz LW. 14.678/86.).

II. Fundusze stypendyjne.

Rubryka	Pozycja	A. Majątek zarodowy	Należyłość		Uiszczenie		Należyłość pozostała z końcem roku 1885.	
			zł.	ct.	zł.	ct.	zł.	ct.
		Dochody.						
		Fundacye nowo przybyłe:						
I.	1	<i>Ajwasa Grzegorza:</i>						
		<i>a) w 5% list. zast. gal. Tow. kredyt.</i> 8.100 zł. — ct.						
		<i>b) w gotówce</i> 76 " 87 "						
	2	<i>Jarosza Leonarda</i> , w 5% list. zast. Towarzystwa kredytowego . . . 2.000 " — "						
	3	<i>Nawratila Jakóba</i> , w 5% rencie państw. 1.200 " — "						
	4	<i>Oranża Abrahama:</i>						
		<i>a) w 5% listach zast. Tow. kredyt.</i> 2.200 " — "						
		<i>b) w książeczce galic. Kasy oszcz.</i> 68 " 35 "						
	5	<i>Reifera Adolfa Dra</i> , w oblig. jednolit. długu państwa 450 " — "	14.095	22	14.095	22	—	—
	6	Wpływy na rzecz istniejących już fundacyj:						
		<i>a) w gotówce</i> 3.135 zł. — ct.	9.813	85	9.813	85	—	—
		<i>b) w efektach</i> 6.678 " 85 "						
	7	Kapitały hipotekowane, spłacone	92.070	65 ¹ / ₂	—	—	92.070	65 ¹ / ₂
	8	Gotówka otrzymana ze sprzedaży realności . . .	189.201	49 ¹ / ₂	22.000	—	167.201	49 ¹ / ₂
	9	" pobrana z majątku obrotowego	29.105	96	29.105	96	—	—
III.	10	Efekta zakupione 101.611 zł. 92 ct.						
IV.		od tego spieniężone 44.472 " 75 "						
V.		rzeczywiste przykupno .	57.139	17	57.139	17	—	—
		Suma dochodów	391.426	35	132.154	20	259.272	15
	11	Do tego:						
		<i>a) Zapas kasowy z początkiem roku 1885.:</i>						
		<i>a) w gotówce</i> 2 zł. 50 ct.						
		<i>β) w efektach</i> 2,232.352 " 84 "						
		<i>b) Wartość dóbr i realności</i> 149.521 " 18 "	—	—	2,381.876	52	—	—
		Razem .	—	—	2,514.030	72	259.272	15
		Wydatki.						
	1	Gotówka wydana na zakupno efektów 96.089 zł. 68 ct.						
		od tego za spieniężone efekta 42.069 " 35 "						
		czysty wydatek .	54.020	33	54.020	33	—	—
		Suma wydatków .	54.020	33	54.020	33	—	—
	2	Do tego:						
		<i>a) Zapas kasowy z końcem roku 1885:</i>						
		<i>a) w gotówce</i> 300 zł. — ct.						
		<i>β) w efektach</i> 2,310.189 " 21 "						
		<i>b) Wartość dóbr i realności</i> 149.521 " 18 "	—	—	2,460.010	39	—	—
		Razem .	—	—	2,514.030	72	—	—

II. Fundusze stypendyjne.

Uwagi do zamknięcia rachunku majątku zarodowego.

1. Czysty stan czynny tego majątku wykazuje bilans za rok 1885. w wysokości 2,719.282 zł. 54 ct.
Z końcem roku 1884. wynosił tenże 2,663.148 „ 67 „
Z porównania okazuje się tedy **przyrost majątku o** **56.133 zł. 87 ct.**
przeważnie skutkiem przybycia nowych fundacyj, tudzież sfruktyfikowania zapasowej gotowizny majątku obrotowego na rzecz tego majątku.
Mianowicie:

Stan gotówki z końcem r. 1885. wynosi	300 zł. — ct.		
„ „ 1884. wynosił	2 „ 50 „	przyrost o	297 „ 50 „
Stan efektów „ „ 1885. wynosi	2,310.189 zł. 21 ct.		
„ „ 1884. wynosił	2,232.352 „ 84 „	przyrost o	77.836 „ 37 „
		razem o	<u>78.133 zł. 87 ct.</u>

Stan należyci czynnych z końcem roku 1885. wynosi	259.272 zł. 15 ct.		
z końcem roku 1884. wynosił zaś	281.272 „ 15 „	ubytek o	22.000 „ — „

(w skutek spłaty przez c. k. Rząd raty bieżącej za gmach *ad St. Nicolaum*, patrz Rubr IV. poz. 8. dochodów); z porównania przeto okazuje się czy-
sty **przyrost** jak wyżej **56.133 zł. 87 ct.**
2. Wykazane pod pozycją 7. dochodów należyci czynne z końcem r. 1885. z tytułu wierzytelności hipotecznych, składają się z następujących poszczególnych kapitałów:

a) we fundacyi Krakowskiej zakordonowej w sumie	1.575 zł. — ct.		
b) „ „ Łosia	6.363 „	64 1/2 „	
c) „ „ Olszewskiego	4.400 „	— „	
d) „ „ Paprockiego	4.000 „	— „	
e) „ „ Torosiewicza	5.000 „	— „	
f) „ „ Dra. Towarnickiego	49.732 „	01 „	
g) „ „ Żebrowskiego	21.000 „	— „	
	<u>Razem jak wykazano</u>	<u>92.070 zł. 65 1/2 ct.</u>	
3. Wierzytelności z tytułu sprzedanych realności, wykazane pod poz. 8. dochodów, składają się z końcem roku 1885.:

a) z długu funduszów Obłąkanych i Położnic, za nabytą w swoim czasie od funduszu Głowińskiego realność Popijarską, w sumie	35.201 zł. 49 1/2 ct.		
b) z pozostałej należyci od c. k. Rządu za kupiony od funduszów konwiktowych gmach św. Mikołaja (splacalnej w rocznych ratach po 22.000 zł. w kapitale)	132.000 „	— „	
	<u>Razem jak wykazano</u>	<u>167.201 zł. 49 1/2 ct.</u>	
4. Gotowizna przeniesiona z majątku obrotowego, wykazana pod poz. 9. dochodów w sumie 29.105 zł. 96 ct., stanowiła nadwyżkę tegoż majątku po wypłacie stypendyów i t. d., która w myśl odnośnych statutów fundacyjnych użytą została na pomnożenie majątków zarodowych pojedynczych fundacyj, przez zakupno oprocentowanych papierów publicznych z pupilarnem bezpieczeństwem. Wydatek na to zakupno mieści się w ogólnej sumie, wykazanej pod poz. 1. wydatków.
5. Oprócz wyszczególnionych w bilansie pod poz. 1. n) akcji kolei Karola Ludwika na 37.800 zł. posiadają jeszcze fundusze Konieckiego i Dra. Towarnickiego obecnie 6 sztuk akcji „użytkowania” tej kolei, które z powodu wylosowania nie przynoszą rocznych odsetków, lecz tylko przypadającą na nie dywidendę.
6. Wykazana w bilansie pod poz. 2. wartość dóbr i realności w łącznej sumie 149.521 zł. 18 ct., nie obejmuje nieoszacowanych jeszcze nieruchomości fundacyj ś. p. Strzałkowskiego i Stupnickiego.

Zamknięcie rachunku za rok 1885.

Rubryka	Pozycja	B. Majątek obrotowy		Należyłość		Uiszczenie		Należyłość pozostała z końcem roku 1885.	
		zł.	ct.	zł.	ct.	zł.	ct.	zł.	ct.
		Dochody.							
		Odsetki.							
I.	1	Od papierów publicznych wraz z dywidendą	111.292	63	111.292	63	—	—	
	2	„ książeczek gal. Kasy oszcz. i Banku krajowego	1.844	19	1.844	19	—	—	
	3	„ kapitałów hipotekowanych	12.641	01	10.963	01	1.678	—	
		<i>Suma rubryki I.</i>	<u>125.777</u>	<u>83</u>	<u>124.099</u>	<u>83</u>	<u>1.678</u>	<u>—</u>	
		Dochody z dóbr i realności.							
II.	4	Nadwyżka dochodów z dóbr „Winniki“ (f. Głowińskiego)	8.213	16½	8.213	16½	—	—	
	5	Czynsz z parochii św. Mikołaja (za lata ubiegłe)	2.670	03	—	—	2.670	03	
	6	„ dzierżawny z dóbr „Godowa“ (f. Dydyńskiego)	3.635	75	1.935	25½	1.700	49½	
	7	„ dzierż. z dóbr „Jacowce“ (f. Strzałkowskiego)	5.000	—	5.000	—	—	—	
		<i>Suma rubryki II.</i>	<u>19.518</u>	<u>94½</u>	<u>15.148</u>	<u>42</u>	<u>4.370</u>	<u>52½</u>	
		Dodatki z innych funduszów.							
III.	8	Fundusz Głowińskiego od funduszów konwiktowych	18	06	18	06	—	—	
		Dochody i zwroty rozmaite.							
IV.	9	Odsetki i prowizye	17	91½	15	25½	2	66	
	10	Wpływy i zwroty rozmaite	2.010	09	1.504	69	505	40	
	11	Zwrot od c. k. Rządu wydatków zastępczo poniesionych od r. 1882. po sprzedaży gmachu u św. Mikołaja	9.591	07½	—	—	9.591	07½	
		<i>Suma rubryki IV.</i>	<u>11.619</u>	<u>08</u>	<u>1.519</u>	<u>94½</u>	<u>10.099</u>	<u>13½</u>	
		Suma wszystkich dochodów	156.933	91½	140.786	25½	16.147	66	
	12	Do tego: Zapasy kasowy z początkiem roku 1885. w gotówce	—	—	24.767	95½	—	—	
		Razem	—	—	165.554	21	16.147	66	
		Wydatki.							
I.	1	Stypendya	104.599	24	102.026	38	2.572	86	
		Cele naukowe i dobroczynne.							
II.	2	Subwencya szkole koszykarstwa	50	—	50	—	—	—	
	3	„ „ więźniów	100	—	100	—	—	—	
	4	„ bursom i innym zakładom wychowawczym, tudzież naukowym	530	—	530	—	—	—	
	5	Towarzystwu „Bratniej pomocy“ politechników	50	—	50	—	—	—	
	6	„ „ Oświaty ludowej“	50	—	—	—	50	—	
	7	Zapomogi uczniom i uczennicom, oraz na dalsze kształcenie młodzieży	2.285	—	2.285	—	—	—	
	8	Zapomogi rozmaitym osobom na kształcenie się w specjalnym zawodzie	320	—	320	—	—	—	
	9	Na wycieczki naukowe	50	—	50	—	—	—	
	10	Remuneracye i zapomogi nauczycielom i nauczycielkom	1.250	—	1.250	—	—	—	
	11	Wsparcia wdowom, sierotom i innym potrzebującym	660	—	660	—	—	—	
		<i>Suma rubryki II.</i>	<u>5.345</u>	<u>—</u>	<u>5.295</u>	<u>—</u>	<u>50</u>	<u>—</u>	
		Do przeniesienia	109.944	24	107.321	38	2.622	86	

II. Fundusze stypendyjne.

Rubryka	Pozycja	B. Majątek obrotowy		Należytość		Uiszczenie		Należytość pozostała z końcem roku 1885.	
		zł.	ct.	zł.	ct.	zł.	ct.	zł.	ct.
		Z przeniesienia .		109.944	24	107.321	38	2.622	86
III.		Wsparcia jednorazowe.							
	12	Dwudziestu dwu ubogim uczniom i uczennicom		465	—	465	—	—	—
IV.		Subwencje stałe innym fundacyom.							
	13	Kapitulie lwowskiej obrz. rzym. kat.		446	46	446	46	—	—
	14	Zakładowi ubogich		12	60	12	60	—	—
	15	Domowi kalek		8	40	8	40	—	—
	16	Funduszowi religijnemu		57	54	57	54	—	—
	17	Kościołowi OO. Jezuitów		21	—	21	—	—	—
		<i>Suma rubryki IV. .</i>		<i>546</i>	<i>—</i>	<i>546</i>	<i>—</i>	<i>—</i>	<i>—</i>
V.	18	Legata i pensye		1.600	—	1.600	—	—	—
VI.	19	Alimentacye		176	46	176	46	—	—
VII.		Dodatki do funduszów.							
	20	Fundusze konwiktowe do funduszu Głowińskiego		18	06	18	06	—	—
VIII.		Podatki i należytości rządowe.							
	21	Podatki gruntowe, czynszowe i t. p.		1.268	13	976	21½	291	91½
IX.		Wydatki administracyjne.							
	22	Płace nadkuratora i kuratorów z funduszu Dra. Towarnickiego, tudzież administratora, leśniczego i służby leśnej z funduszu Dydyńskiego		5.257	29	5.001	12	256	17
	23	Remuneracye stałe		120	—	120	—	—	—
	24	Konserwacye i budowy (dodatkowo, <i>pro practerito</i>)		31	17	31	17	—	—
	25	Spłata „mesznego“ w dobrach „Godowa“		242	64½	242	64½	—	—
	26	Koszta kancelaryjne		20	—	20	—	—	—
		<i>Suma rubryki IX. .</i>		<i>5.671</i>	<i>10½</i>	<i>5.414</i>	<i>93½</i>	<i>256</i>	<i>17</i>
X.	27	Gotówka przeniesiona do majątku zarodowego		29.105	96	29.105	96	—	—
XI.		Wydatki i zwroty rozmaite.							
	28	Koszta insercyjne		384	70	384	70	—	—
	29	„ winkulacyjne		2	—	1	80	—	20
	30	„ utrzymania grobowca śp. fundat. Laskowskich		5	—	5	—	—	—
	31	„ stemplowe, portorya i t. p.		372	16½	132	26½	239	90
	32	Zwroty rozmaite		7.076	70	102	35	6.974	35
		<i>Suma rubryki XI. .</i>		<i>7.840</i>	<i>56½</i>	<i>626</i>	<i>11½</i>	<i>7.214</i>	<i>45</i>
		<i>Suma wszystkich wydatków .</i>		<i>156.635</i>	<i>52</i>	<i>146.250</i>	<i>12½</i>	<i>10.385</i>	<i>39½</i>
		Do tego:							
	33	Zapas kasowy z końcem roku 1885. w gotówce		—	—	19.304	08½	—	—
		Razem .		—	—	165.554	21	10.385	39½

Zamknięcie rachunku za rok 1885.

Bilans majątku obrotowego za rok 1885.		Szczegół		Ogół	
		zł.	ct.	zł.	ct.
<i>Stan czynny.</i>					
1	Zapas kasowy w gotówce	19.304	08 ¹ / ₂	35.451	74 ¹ / ₂
2	Należytości czynne	16.147	66		
<i>Stan bierny.</i>					
	Należytości bierne	—	—	10.385	39 ¹ / ₂
	<i>Czysty stan czynny</i>	—	—	25.066	35

Uwagi do zamknięcia rachunku majątku obrotowego.

1. Czysty stan czynny tego majątku wykazuje bilans za rok 1885. w wysokości 25.066 zł. 35 ct. z końcem roku 1884. wynosił tenże 30.129 „ 92¹/₂ „
Z porównania okazuje się tedy **stan niższy** o **5.063 zł. 57¹/₂ ct.**
przeważnie z powodu mniejszego zapasu gotowizny z początkiem roku, natomiast zaś wypłaty znaczniejszej ilości stypendyów, jako też znaczniejszej fruktyfikacyi na rzecz majątku zarodowego.
2. Znaczna należytość czynna z końcem roku 1885. w kwocie 9.591 zł. 07¹/₂ ct., wykazana pod poz. 11. dochodów pochodzi ztąd, iż w zastępstwie c. k. Rządu wypłacono po sprzedaży gmachu u św. Mikołaja powyższą sumę z tytułu kosztów konserwacyjnych, podatkowych i asekuracyjnych, która to należytość przy ostatecznym obrachunku z c. k. Rządem zwróconą będzie.
3. Zapas ostateczny w gotowiznie, wykazany w kwocie 19.304 zł. 08¹/₂ ct., po strąceniu należytości biernych odnośnych funduszów, sfruktyfikowany został z początkiem roku 1886. na rzecz majątku zarodowego przez zakupno papierów publicznych z pupilarnem bezpieczeństwem i lokacyę pozostałych po tem zakupnie nadwyżek gotówki przeważnie na książeczki wkładkowe Banku krajowego.

LW. 32.908/1886.

Alegat 1. do zamknięcia rachunku funduszów stypendyjnych za rok 1885.

Wykaz wynikłości wedle poszczególnych

A) M a j a t e k

Nr. porz.	Nazwa fundacyi	Stan z początkiem roku 1885.		Dochody w ciągu roku 1885.		Razem		Wydatki		Stan z końcem roku 1885.	
		zł.	ct.	zł.	ct.	zł.	ct.	zł.	ct.	zł.	ct.
1	Ajwas Grzegorz	—	—	9.941	13	9.941	13	886	87	9.054	26
2	Ajwas Mikołaj	1.021	91	1.000	—	2.021	91	1.000	—	1.021	91
3	Artymowicz	2.230	21	413	55	2.643	76	427	10	2.216	66
4	Bier	7.535	45	7.108	02	14.643	47	7.104	01	7.539	46
5	Broniewska	1.571	44	1.650	—	3.221	44	1.575	—	1.646	44
6	Brześcińska	4.474	12	3.610	63	8.084	75	3.371	39	4.713	36
7	Brzeski	4.400	30	792	89	5.193	19	783	53	4.409	66
8	Brzeżany	1.686	22	1.094	39	2.780	61	1.079	86	1.700	75
9	Chełmecki	1.387	28	—	—	1.387	28	—	—	1.387	28
10	Chlebowski	1.251	58	497	93	1.749	51	495	86	1.253	65
11	Cesarz Franciszek Józef I	55.092	01	51.600	—	106.692	01	51.600	—	55.092	01
12	Cieszewski i Zawadzki .	8.057	51	7.896	54	15.954	05	7.674	56	8.279	49
13	Czajkowska	16.281	04	11.021	14	27.302	18	10.722	46	16.579	72
14	Czerkawska	4.000	—	—	—	4.000	—	—	—	4.000	—
15	Czuczawa	4.400	—	936	10	5.336	10	918	05	4.418	05
16	Dydyński	73.636	91	51.087	58	124.724	49	49.465	72	75.258	77
17	Egierski dla Egierskich I.	6.880	76	3.615	07	10.495	83	3.572	28	6.923	55
18	„ „ „ II.	4.577	71	2.719	41	7.297	12	2.683	86	4.613	26
19	„ „ Siedleckich I.	6.687	76	3.828	45	10.516	21	3.773	78	6.742	43
20	„ „ „ II.	4.784	35	3.416	36	8.200	71	3.181	86	5.018	85
21	Englowa	5.753	76	1.231	89	6.985	65	1.263	78	5.721	87
22	Falkenfels	118	11	—	—	118	11	—	—	118	11
23	Gizella	3.268	95	3.119	—	6.387	95	3.109	50	3.278	45
24	Głowiński	308.669	14	225.287	25	533.956	39	206.054	20	327.902	19
25	Gołuchowski	31.091	95	20.271	55	51.363	50	19.922	53	31.440	97
26	Harbut	2.251	69	506	12	2.757	81	399	50	2.358	31
27	Hauer	2.287	63	604	—	2.891	63	602	—	2.289	63
28	Horecki	5.277	73	5.318	62	10.596	35	5.205	75	5.390	60
29	Janowski	2.376	60	1.891	27	4.267	87	1.818	68	2.449	19
30	Jarosław (Anny Ostrogskiej)	12.062	65	3.078	66	15.141	31	2.924	03	12.217	28
31	Jarosz	—	—	2.000	—	2.000	—	—	—	2.000	—
32	Jurgas	10.634	57	10.020	56	20.655	13	10.010	28	10.644	85
33	Kaczkowski	5.500	—	495	—	5.995	—	247	50	5.747	50
34	Kallir	6.888	28	1.159	01	8.047	29	1.106	02	6.941	27
35	Karol Ludwik	8.739	15	2.156	60	10.895	75	1.911	44	8.984	31
36	Kiślicki	7.011	22	4.173	01	11.184	23	4.016	01	7.168	22
37	Koniecki	65.524	01	22.777	20	88.301	21	21.550	68	66.750	53
38	Kopernik	1.476	10	308	65	1.784	75	300	—	1.484	75
39	Kopiński	2.636	22	400	—	3.036	22	400	—	2.636	22
40	Korzelińska	7.303	33	4.447	82	11.751	15	4.415	50	7.335	65
41	Kraków	68.412	90	65.777	77	134.190	67	62.570	96	71.619	71
42	Krakowiec	2.737	87	2.520	50	5.258	37	2.510	25	2.748	12
43	Krausnecker	24.970	56	15.960	88	40.931	44	15.674	54	25.256	90
44	Kretowicz	1.198	32	1.529	39	2.727	71	1.513	97	1.213	74
45	Krościenko	1.786	76	300	—	2.086	76	300	—	1.786	76
46	Kruszewska	6.971	46	1.801	24	8.772	70	1.453	63	7.319	07
47	Krzeczunowicz Ignacy .	12.704	61	13.067	25	25.771	86	12.922	96	12.848	90
	Do przeniesienia .	817.610	13	572.432	43	1,390.042	56	532.519	90	857.522	66

funduszków stypendyjnych.
z a r o d o w y.

Nr. porz.	Nazwa fundacyi	Stan z początkiem roku 1885.		Dochody w ciągu roku 1885.		Razem		Wydatki		Stan z końcem roku 1885.	
		zł.	ct.	zł.	ct.	zł.	ct.	zł.	ct.	zł.	ct.
	Z przeniesienia	817.610	13	572.432	43	1,390.042	56	532.519	90	857.522	66
48	Krzeczunowicz Walery	7.361	72	1.286	19	8.647	91	1.147	75	7.500	16
49	Kncharski	6.854	26	1.422	62	8.276	88	1.411	31	6.865	57
50	Kulczycki	9.844	62	6.903	96	16.748	58	6.798	45	9.950	13
51	Kurdwanowska	5.742	80	5.954	—	11.696	80	5.727	—	5.969	80
52	Laskowska	87.611	02	71.117	48	158.728	50	71.058	02	87.670	48
53	Lewicki hr.	24.382	15	18.197	41	42.579	56	18.007	35	24.572	21
54	Lewicki Bazyli	3.262	33	3.413	—	6.675	33	3.257	75	3.417	58
55	Loewenstein	3.066	08	400	—	3.466	08	400	—	3.066	08
56	Ładuński	2.029	60	2.742	01	4.771	61	2.440	01	2.331	60
57	Łoś	22.659	31	9.964	69	32.624	—	9.512	75	23.111	25
58	Małcki	1.238	39	8	—	1.246	39	4	—	1.242	39
59	Matczyński	17.534	81	6.701	69	24.236	50	6.276	12	17.960	38
60	Mieroszewski	17.920	—	2.734	24	20.654	24	2.689	13	17.965	11
61	Mickiewicz	1.531	50	327	84	1.859	34	218	18	1.641	16
62	Mikiewicz	1.502	07	722	—	2.224	07	711	—	1.513	07
63	Mikołajów	8.631	90	3.800	97	12.432	87	3.505	35	8.927	52
64	Miller	1.070	48	2	48	1.072	96	1	24	1.071	72
65	Monasterzyska	3.009	61	2.809	56	5.819	17	2.752	65	3.066	52
66	Morawski I.	1.125	84	503	50	1.629	34	451	75	1.177	59
67	Morawski II.	5.597	46	1.601	60	7.199	06	1.586	52	5.612	54
68	Moszczeńska	1.004	07	—	—	1.004	07	—	—	1.004	07
69	Nahaczów	1.189	77	200	—	1.389	77	200	—	1.189	77
70	Nielepiec	1.203	28	892	94	2.096	22	876	50	1.219	72
71	Niezabitowska	27.877	51	5.623	67	33.501	18	5.365	81	28.135	37
72	Nawratil	—	—	1.200	—	1.200	—	—	—	1.200	—
73	Obniski	9.177	07	8.100	—	17.277	07	8.100	—	9.177	07
74	Olszewski	1.576	67	1.522	23	3.098	90	1.507	24	1.591	66
75	Oranż	—	—	2.268	35	2.268	35	—	—	2.268	35
76	Otowski	672	94	6	—	678	94	3	—	675	94
77	Ożańska	2.618	32	3.823	89	6.442	21	3.452	36	2.989	85
78	Paprocki	7.099	—	8.117	70	15.216	70	7.859	71	7.356	99
79	Parzelski	4.624	72	2.648	92	7.273	64	2.494	67	4.778	97
80	Pawłowski	6.137	62	582	—	6.719	62	541	—	6.178	62
81	Petryczyn	109.463	85	88.368	98	197.832	83	87.114	58	110.718	25
82	Pineles	5.488	89	1.710	26	7.199	15	1.649	40	5.549	75
83	Pitoń	3.095	22	417	32	3.512	54	400	11	3.112	43
84	Pniewski	2.485	62	100	—	2.585	62	100	—	2.485	62
85	Popkiewicz	10.833	50	9.621	88	20.455	38	9.225	55	11.229	83
86	Potocki	23.163	94	13.184	48	36.348	42	11.361	28	24.987	14
87	Przemysł	2.822	15	1.470	51	4.292	66	1.325	73	2.966	93
88	Radymno I.	1.687	74	730	69 ^{1/2}	2.418	43 ^{1/2}	649	57 ^{1/2}	1.768	86
89	Radymno II.	4.173	96	821	36	4.995	32	810	68	4.184	64
90	Rappaport	1.435	60	1.150	34	2.585	94	975	17	1.610	77
91	Reifer	—	—	900	—	900	—	450	—	450	—
92	Rostocki	7.323	57	7.588	75	14.912	32	7.410	92	7.501	40
93	Rudolf	2.911	03	1.492	59	4.403	62	1.342	09	3.061	53
	Do przeniesienia	1,287.652	12	875.588	53 ^{1/2}	2,163.240	65 ^{1/2}	823.691	60 ^{1/2}	1,339.549	05

Wykaz wynikłości wedle poszczególnych funduszków stypendyjnych.

A) M a j ą t e k z a r o d o w y .

Nr. porz.	Nazwa fundacji	Stan z początkiem roku 1885.		Dochody w ciągu roku 1885.		Razem		Wydatki		Stan z końcem roku 1885.	
		zł.	ct.	zł.	ct.	zł.	ct.	zł.	ct.	zł.	ct.
	Z przeniesienia	1,287.65	12	875.588	53 1/2	2,163.240	65 1/2	823.691	60 1/2	1,339.549	05
94	Russyan	16.817	87	11.402	48	28.220	35	10.382	86	17.837	49
95	Ryżnerski	2.815	72	8.444	88	11.260	60	8.127	87	3.132	73
96	Rzeszów	3.376	90	1.700	—	5.076	90	1.700	—	3.376	90
97	Sapieha (a) zarodowy	19.306	16	4.342	35	23.648	51	4.232	37	19.416	14
		(b) rezerwowy	2.780	86	3.153	51	5.934	37	2.960	68	2.973
98	Sącz	5.936	27	4.185	95	10.122	22	4.089	96	6.032	26
99	Schnell	1.681	83	1.111	67	2.793	50	1.123	34	1.670	16
100	Seidler	2.192	90	2.129	65	4.322	55	2.104	21	2.218	34
101	Seelig Saulenfels	741	72	—	—	741	72	—	—	741	72
102	Sielecka	10.090	72	9.144	93	19.235	65	9.068	58	10.167	07
103	Siemiradzki	2.391	15	290	90	2.682	05	280	79	2.401	26
104	Skibiński	11.864	77	33.704	15	45.568	92	34.059	91	11.509	01
105	Slapa	6.512	50	9.531	78	16.044	28	9.136	74	6.907	54
106	Słowacki	6.382	18	8.155	85	14.538	03	7.338	03	7.200	—
107	Spadwiński	12.166	45	12.009	50	24.175	95	12.004	75	12.171	20
108	Stanisławów	908	64	178	52	1.087	16	139	26	947	90
109	Stankiewicz	20.918	21	20.613	61 1/2	41.531	82 1/2	20.571	50 1/2	20.960	32
110	Stawek	3.549	19	3.500	06	7.049	25	3.379	98	3.669	27
111	Strzałkowski	—	—	10.000	—	10.000	—	5.000	—	5.000	—
112	Stupnicki	3.455	60	28.689	84	32.145	44	18.857	70	13.287	74
113	Szachłacki	31.297	12	32.423	12 1/2	63.720	24 1/2	32.211	15 1/2	31.509	09
114	Szmoniewski	1.787	20	100	—	1.887	20	100	—	1.787	20
115	Tarnów	1.814	44	393	—	2.207	44	385	24	1.822	20
116	Tarnowski Franciszek	7.000	—	7.345	20	14.345	20	7.172	60	7.172	60
117	Tchórznicza	2.044	40	2.000	—	4.044	40	2.000	—	2.044	40
118	Torosiewicz	126	71	100	—	226	71	100	—	126	71
119	Towarnicki dr. Jan	389.320	45	378.096	26	767.416	71	374.296	19	393.120	52
120	Towarnicki-Bazylewicz	25.635	98	5.755	86	31.391	84	4.935	91	26.455	93
121	Unia lubelska	962	98	908	84	1.871	82	855	69	1.016	13
122	Warteresiewicz	20.000	—	2.000	—	22.000	—	1.000	—	21.000	—
123	Wierzbicki	32.977	15	2.403	28	35.380	43	1.911	29	33.469	14
124	Wilczyński	3.000	—	5.281	20	8.281	20	5.100	—	3.181	20
125	Wystawa krajowa rolnicza	17.166	80	19.243	81 1/2	36.410	61 1/2	18.993	57 1/2	17.417	04
126	Zawadzki Korwin	48.683	72	45.059	25	93.742	97	44.717	03	49.025	94
127	Zawadzki Rogala	7.291	68	6.922	62	14.214	30	6.814	30	7.400	—
128	Żalchocki	72.242	76	59.347	44	131.590	20	59.212	02	72.378	18
129	Ziętkiewicz	1.336	47	1.404	—	2.740	47	1.352	—	1.388	47
130	Żebrowski	22.554	36	10.898	08	33.452	44	10.252	44	23.200	—
131	Żurakowski	125.571	36	121.725	32	247.296	68	121.492	01	125.804	67
	Suma	2,232.355	34	1,749.285	46	3,981.640	80	1,671.151	59	2,310.489	21

U w a g a. Zapas ostateczny w ogólnej sumie 2,310.489 zł. 21 ct. stanowią:

a) efekta 2,310.189 zł. 21 ct.
 b) gotówka (Słowacki) 300 " — "

Suma 2,310.489 zł. 21 ct.

Wykaz wynikłości wedle poszczególnych funduszków stypendyjnych.

B) M a j ą t e k o b r o t o w y .

Nr. porz.	Nazwa fundacyi	Stan z początkiem roku 1885.		Dochody w ciągu roku 1885.		Razem		Wydatki		Stan z końcem roku 1885.	
		zł.	ct.	zł.	ct.	zł.	ct.	zł.	ct.	zł.	ct.
1	Ajwas Grzegorz	—	—	1.235	25	1.235	25	810	—	425	25
2	Ajwas Mikołaj	—	—	50	—	50	—	—	—	50	—
3	Artymowicz	—	— ^{1/2}	120	—	120	— ^{1/2}	120	—	—	— ^{1/2}
4	Bier	4	01	424	—	428	01	424	01	4	—
5	Broniewska	75	—	75	—	150	—	75	—	75	—
6	Brześcińska	126	75 ^{1/2}	215	87	342	62 ^{1/2}	279	87	62	75 ^{1/2}
7	Brzeski	—	—	202	25	202	25	198	18	4	07
8	Brzeżany	2	— ^{1/2}	85	42	87	42 ^{1/2}	80	92	6	50 ^{1/2}
9	Chełmecki	—	—	95	—	95	—	95	—	—	—
10	Chlebowski	—	—	60	—	60	—	60	—	—	—
11	Cesarz Franciszek Józef I.	—	—	3.018	33	3.018	33	3.018	33	—	—
12	Cieszewski i Zawadzki	—	—	219	79 ^{1/2}	219	79 ^{1/2}	219	79	—	— ^{1/2}
13	Czajkowski	476	02	792	82	1.268	84	427	34	841	50
14	Czerkawski	—	—	—	—	—	—	—	—	—	—
15	Czuczawa	18	05	202	50	220	55	24	16	196	39
16	Dydyński	2.008	90	5.346	02	7.354	92	7.002	92	352	—
17	Egierski dla Egierskich I.	199	73	302	62	502	35	411	54	90	81
18	" " " " II.	24	—	212	94	236	94	208	44	28	50
19	" " " " Siedleckich I.	44	55 ^{1/2}	311	51	356	06 ^{1/2}	301	56	54	50 ^{1/2}
20	" " " " II.	207	50	226	66	434	16	423	16	11	—
21	Englowa	—	— ^{1/2}	300	—	300	— ^{1/2}	300	—	—	— ^{1/2}
22	Falkenfels	—	39	4	50	4	89	4	50	—	39
23	Gizella	9	50	159	50	169	—	159	50	9	50
24	Głowiński	—	—	31.373	42	31.373	42	31.373	42	—	—
25	Gołuchowski	318	59 ^{1/2}	1.438	48	1.757	07 ^{1/2}	1.625	76	131	31 ^{1/2}
26	Harbut	99	50 ^{1/2}	104	—	203	50 ^{1/2}	191	65	11	85 ^{1/2}
27	Hauer	2	— ^{1/2}	102	07 ^{1/2}	104	08	104	08	—	—
28	Horecki	115	75	220	—	335	75	205	75	130	—
29	Janowski	61	40 ^{1/2}	119	08	180	48 ^{1/2}	175	48	5	— ^{1/2}
30	Jarosław (Anny Ostrogskiej)	129	— ^{1/2}	562	79	691	79 ^{1/2}	557	40	134	39 ^{1/2}
31	Jarosz	—	—	50	—	50	—	—	—	50	—
32	Jurgas	10	28 ^{1/2}	410	—	420	28 ^{1/2}	410	28	10	— ^{1/2}
33	Kaczkowski	247	50	247	50	495	—	247	50	247	50
34	Kallir	125	09	300	13	425	22	414	58	10	64
35	Karol Ludwik	209	39 ^{1/2}	409	93	619	32 ^{1/2}	597	75	21	57 ^{1/2}
36	Kiślicki	136	04	338	83	474	87	232	87	242	—
37	Koniecki	521	10	3.983	58	4.504	68	3.828	85	675	83
38	Kopernik	—	—	63	50	63	50	63	50	—	—
39	Kopiński	119	— ^{1/2}	119	—	238	— ^{1/2}	—	—	238	— ^{1/2}
40	Korzelińska	19	60	354	16	373	76	189	91	183	85
41	Kraków	1.453	— ^{1/2}	4.134	24	5.587	24 ^{1/2}	5.077	67	509	57 ^{1/2}
42	Krakowiec	10	25 ^{1/2}	134	—	144	25 ^{1/2}	134	25	10	— ^{1/2}
43	Krausnecker	—	—	1.349	84	1.349	84	1.349	84	—	—
44	Kretowicz	27	50	77	33	104	83	17	33	87	50
45	Krościenko	—	— ^{1/2}	78	—	78	— ^{1/2}	39	—	39	— ^{1/2}
46	Kruszewska	305	31	341	14	646	45	646	45	—	—
47	Krzeczunowicz Ignacy	123	26	538	90	662	16	430	16	232	—
Do przeniesienia		7.230	04	60.509	91	67.739	95	62.557	70	5.182	25

Wykaz wynikłości wedle poszczególnych B) M a j ą t e k

Nr. porz.	Nazwa fundacyi	Stan z początkiem roku 1885.		Dochody w ciągu roku 1885.		Razem		Wydatki		Stan z końcem roku 1885.	
		zł.	ct.	zł.	ct.	zł.	ct.	zł.	ct.	zł.	ct.
	Z przeniesienia .	7.230	04	60.509	91	67.739	95	62.557	70	5.182	25
48	Krzeczunowicz Walery .	121	— ¹ / ₂	343	31	464	31 ¹ / ₂	404	31	60	— ¹ / ₂
49	Kucharski	11	31	313	—	324	31	311	31	13	—
50	Kulczycki	98	45 ¹ / ₂	437	20	535	65 ¹ / ₂	526	20	9	45 ¹ / ₂
51	Kurdwanowska	227	—	229	—	456	—	433	81	22	19
52	Laskowska	121	87 ¹ / ₂	4.930	73	5.052	60 ¹ / ₂	4.690	44	362	16 ¹ / ₂
53	Lewicki hr.	171	49	1.089	44	1.260	93	975	93	285	—
54	Lewicki Bazyli	155	25	159	50	314	75	161	16	153	59
55	Loewenstein	—	—	140	—	140	—	140	—	—	—
56	Ładuński	396	39	834	55	1.230	94	1.230	94	—	—
57	Łoś	520	45	1.399	24	1.919	69	1.256	63	663	06
58	Małecki	4	— ¹ / ₂	54	—	58	— ¹ / ₂	54	—	4	— ¹ / ₂
59	Matczyński	188	06	894	84	1.082	90	1.034	07	48	83
60	Mieroszewski	24	13 ¹ / ₂	846	71	870	84 ¹ / ₂	824	13	46	71 ¹ / ₂
61	Mickiewicz	67	50	69	75	137	25	135	—	2	25
62	Mikiewicz	11	— ¹ / ₂	71	—	82	— ¹ / ₂	71	—	11	— ¹ / ₂
63	Mikołajów	273	15 ¹ / ₂	414	78	687	93 ¹ / ₂	491	78	196	15 ¹ / ₂
64	Miller	1	24 ¹ / ₂	47	25	48	49 ¹ / ₂	47	24	1	25 ¹ / ₂
65	Monasterzyska	42	25 ¹ / ₂	154	10	196	35 ¹ / ₂	49	85	146	50 ¹ / ₂
66	Morawski I.	51	75	51	50	103	25	51	75	51	50
67	Morawski II.	—	—	266	02	266	02	176	77	89	25
68	Moszczeńska	—	— ¹ / ₂	45	—	45	— ¹ / ₂	45	—	—	— ¹ / ₂
69	Nahaczów	—	50 ¹ / ₂	50	50	51	— ¹ / ₂	—	—	51	— ¹ / ₂
70	Nielepiec	2	75 ¹ / ₂	63	13	65	88 ¹ / ₂	59	38	6	50 ¹ / ₂
71	Niezabitowska	223	25	1.290	42	1.513	67	1.495	52	18	15
72	Nawratil	—	—	—	—	—	—	—	—	—	—
73	Obniski	—	—	450	—	450	—	450	—	—	—
74	Olszewski	—	—	291	49	291	49	242	73	48	76
75	Oranż	—	—	55	—	55	—	—	—	55	—
76	Otowski	3	—	27	—	30	—	27	—	3	—
77	Ożańska	262	99	357	34	620	33	488	77	131	56
78	Paprocki	114	47	404	66	519	13	482	42	36	71
79	Parzelski	58	75 ¹ / ₂	210	50	269	25 ¹ / ₂	210	75	58	50 ¹ / ₂
80	Pawłowski	41	—	277	—	318	—	277	—	41	—
81	Petryczyn	1.335	75 ¹ / ₂	5.401	19	6.736	94 ¹ / ₂	6.433	09	303	85 ¹ / ₂
82	Pineles	50	75 ¹ / ₂	257	05	307	80 ¹ / ₂	203	80	104	— ¹ / ₂
83	Pitoń	—	—	154	15	154	15	154	15	—	—
84	Pniewski	—	68	108	50	109	18	100	—	9	18
85	Popkiewicz	349	76 ¹ / ₂	513	95	863	71 ¹ / ₂	668	02	195	69 ¹ / ₂
86	Potocki	755	59 ¹ / ₂	1.440	12	2.195	71 ¹ / ₂	1.866	65	329	06 ¹ / ₂
87	Przemysł	125	25	138	98	264	23	132	46	131	77
88	Radymno I.	69	69 ¹ / ₂	81	90	151	59 ¹ / ₂	150	18 ¹ / ₂	1	41
89	Radymno II.	10	68 ¹ / ₂	188	50	199	18 ¹ / ₂	185	68	13	50 ¹ / ₂
90	Rappaport	175	17 ¹ / ₂	63	—	238	17 ¹ / ₂	175	17	63	— ¹ / ₂
91	Reifer	—	—	—	—	—	—	—	—	—	—
92	Rostocki	162	50	372	78	535	28	363	78	171	50
93	Rudolf	129	25	145	20	274	45	262	18	12	27
	Do przeniesienia .	13.588	21	85.643	19	99.231	40	90.097	75 ¹ / ₂	9.133	64 ¹ / ₂

funduszów stypendyjnych.

o b r o t o w y.

Nr. porz.	Nazwa fundacyi	Stan z początkiem roku 1885.		Dochody w ciągu roku 1885.		Razem		Wydatki		Stan z końcem roku 1885.	
		zł.	ct.	zł.	ct.	zł.	ct.	zł.	ct.	zł.	ct.
	Z przeniesienia	13.588	21	85.643	19	99.231	40	90.097	75 1/2	9.133	64 1/2
94	Rusyan	521	80	963	54	1.485	34	1.299	76	185	58
95	Ryżnerski	—	—	142	14	142	14	138	48	—	3 66
96	Rzeszów	—	—	157	—	157	—	7	33	149	67
97	Sapieha	255	06 1/2	1.298	01	1.553	07 1/2	1.280	96	272	11 1/2
98	Sącz	73	89	294	05	367	94	281	94	86	—
99	Schnell	—	—	90	—	90	—	90	—	—	—
100	Seidler	8	—	117	91	125	91	113	41	12	50
101	Seelig-Saulenfels	28	35	31	50	59	85	23	09 1/2	36	75 1/2
102	Sielecka	65	75	492	57	558	32	489	32	69	—
103	Siemiradzki	—	— 1/2	111	— 1/2	111	01	111	01	—	—
104	Skibiński	490	50 1/2	536	91	1.027	41 1/2	791	16	236	25 1/2
105	Slapa	300	—	368	19	668	19	329	94	338	25
106	Słowacki	165	—	348	94	513	94	473	67	40	27
107	Spadwiński	138	09	604	50	742	59	675	70	66	89
108	Stanisławów	39	26	41	—	80	26	39	26	41	—
109	Stankiewicz	27	89	1.048	20	1.076	09	843	51 1/2	232	57 1/2
110	Stawek	3	58	168	48	172	06	113	98	58	08
111	Strzałkowski	—	—	5.021	17	5.021	17	5.021	17	—	—
112	Stupnicki	—	—	1.599	60 1/2	1.599	60 1/2	1.599	60 1/2	—	—
113	Szachłacki	212	—	1.431	92	1.643	92	1.416	91 1/2	227	— 1/2
114	Szmoniewski	6	84	77	—	83	84	—	—	83	84
115	Tarnów	—	— 1/2	81	76	81	76 1/2	80	76	1	— 1/2
116	Tarnowski Franciszek	175	—	350	—	525	—	175	—	350	—
117	Tchórznicka	—	—	100	—	100	—	100	—	—	—
118	Torosiewicz	—	—	255	—	255	—	194	32	60	68
119	Towarnicki dr. Jan	3 984	61	19.467	80	23.452	41	20.382	40	3.070	01
120	Towarnicki Bazylewicz	762	25 1/2	1.202	20	1.964	45 1/2	1.835	08	129	37 1/2
121	Unia lubelska	43	25 1/2	50	40	93	65 1/2	46	15	47	50 1/2
122	Warteresiewicz	1.000	—	1.000	—	2.000	—	1.000	—	1.000	—
123	Wierzbicki	452	13 1/2	1.509	36	1.961	49 1/2	1.906	68	54	81 1/2
124	Wilczyński	6	46	170	20	176	66	176	66	—	—
125	Wystawa krajowa rolnicza	704	77	891	21	1.595	98	1.134	97 1/2	461	— 1/2
126	Zawadzki Korwin	595	35 1/2	3.065	69	3.661	04 1/2	3.495	24	165	80 1/2
127	Zawadzki Rogala	16	—	311	05	327	05	260	90	66	15
128	Żalchocki	169	77	3.259	75	3.429	52	2.972	67	456	85
129	Ziętkiewicz	52	—	52	—	104	—	52	—	52	—
130	Żebrowski	540	64 1/2	2.658	78	3.199	42 1/2	2.377	44	821	98 1/2
131	Żurakowski	341	46	6.142	25	6.483	71	5.189	90	1.293	81
	Suma	24.767	95 1/2	141.154	28	165.922	23 1/2	146.618	15	19.304	08 1/2

Alegat 2. do zamknięcia rachunku funduszów stypendyjnych za rok 1885.

Wykaz imienny nadanych na rok 1885. stypendyów

Liczba porządkowa	Nazwa fundacyj i stypendystów	Nadane stypendyum roczne		Liczba porządkowa	Nazwa fundacyj i stypendystów	Nadane stypendyum roczne	
		funduszów	stypendystów			funduszów	stypendystów
		zł.	ct.			zł.	ct.
1.	Ajwas Grzegorz	—	—	18.	Egierski dla Egierskich II.		
2.	Ajwas Mikołaj	—	—	1	Kotłowski Stanisław	180	—
3.	Artymowicz.			19.	Egierski dla Siedleckich I.		
1	Artymowicz Oktaw	30	—	1	Bogucki Jan	254	—
2	Sierociński Eugeniusz	90	—	20.	Egierski dla Siedleckich II.		
	razem	120	—	1	Wohnant Feliks	204	—
4.	Bier.			21.	Englowa.		
1	Bier Szymon	210	—	1	Brandys Józef	100	—
2	Kessler Aron	210	—	2	Gołkowski Aureli	200	—
	razem	420	—		razem	300	—
5.	Broniewska	—	—	22.	Falkenfels.		
6.	Brześciańska.			1	Piekarczyk Franciszek	4	50
1	Habicht August	150	—	23.	Gizella.		
7.	Brzeski.			1	Tabaka Grzegorz	150	—
1	Madejski Antoni	190	—	24.	Głowiński.		
8.	Brzeżany.			1	Anczyc Wacław	157	50
1	Bertel Edmund	73	50	2	Baron Władysław	210	—
9.	Chełmecki.			3	Bandrowski Franciszek	157	50
1	Bednarski Jan	60	—	4	Barski Ludwik	157	50
10.	Chlebowski.			5	Bernacki Ferdynand	157	50
1	Markowicz Michał	60	—	6	Bieganowski Eugeniusz	157	50
11.	Cesarz Franciszek Józef I.			7	Biedermann Stanisław	157	50
1	Dzieślewski Roman	1.000	—	8	Biliński Bogdan	157	50
2	Kallenbach Józef	1.000	—	9	Birstein Czesław	210	—
3	Kohlberger Władysław	1.000	—	10	Bochniak Jan	210	—
	razem	3.000	—	11	Borysiewicz Adam	157	50
12.	Cieszewski & Zawadzki	—	—	12	Bresiewicz Tadeusz	210	—
13.	Czerkawski	—	—	13	Breański Jan	210	—
14.	Czajkowski.			14	Browko Michał	157	50
1	Czajkowski Berynda Lucyan	300	—	15	Budzyński Wiktor	210	—
15.	Czuczawa	—	—	16	Burzyński Konstanty	157	50
16.	Dydyński.			17	Burzyński Bolesław	157	50
1	Bojarski Czarnota Kajetan	300	—	18	Cichocki Władysław	210	—
2	Dydyński Teofil	300	—	19	Cielecki Józef	210	—
3	Dydyński Henryk	300	—	20	Chowaniec Franciszek	210	—
4	Dydyński Ludwik	240	—	21	Chrzaszczewski Wojciech	210	—
5	Dydyński Aleksander	240	—	22	Chylak Eugeniusz	157	50
6	Jaworski Władysław	360	—	23	Chyrzyński Jan	157	50
7	Ramułt Stefan	360	—	24	Czechowicz Marcin	210	—
8	Siedlecki Franciszek	300	—	25	Czołowski Rafał	157	50
9	Siedlecki Jan	360	—	26	Czuczynski Aleksander	157	50
10	Siedlecki Michał	300	—	27	Daniec Wincenty	157	50
	razem	3.060	—	28	Dąbrowski Wojciech	157	50
17.	Egierski dla Egierskich I.			29	Dobiecki August	210	—
1	Solecki Kazmierz	290	—	30	Dolnicki Cyryl	210	—
				31	Doliński Aleksander	157	50
				32	Dobrzyński Tadeusz	157	50

bez względu na rzeczywistą tychże wypłatę.

Liczba porządkowa		N a z w a fundacyj i stypendystów	Nadane stypendyum roczne		Liczba porządkowa			N a z w a fundacyj i stypendystów	Nadane stypendyum roczne	
funduszów	stypendystów		zł.	ct.	funduszów	stypendystów	M		zł.	ct.
24.	33	Długosz Tomasz	210	—	24.	82	Kułakowski Adam	157	50	
	34	Dydacki Tomasz	157	50		83	Kurkowski Karol	210	—	
	35	Dymidowicz Henryk	157	50		84	Lachocki Mieczysław	157	50	
	36	Eljasz Franciszek	157	50		85	Lewicki Maksymiljan	210	—	
	37	Figiel Stanisław	157	50		86	Lisiewicz Zygmunt	210	—	
	38	Fiderkiewicz Tadeusz	210	—		87	Ładyżyński Michał	157	50	
	39	Frankowski Waleryan	157	50		88	Łyłyk Mikołaj	210	—	
	40	Fränkel Hieronim	210	—		89	Łyszkowski Stanisław	210	—	
	41	Friedberg Józef	210	—		90	Majeranowski Feliks	210	—	
	42	Fundalewicz Antoni	157	50		91	Majeranowski Jan	157	50	
	43	Gabrusiewicz Jan	210	—		92	Majer Józef	157	50	
	44	Gałęcki Kazmierz	157	50		93	Margasz Władysław	210	—	
	45	Garbowski Tadeusz	157	50		94	Markow Tomasz	157	50	
	46	Geciow Onufry	210	—		95	Markiewicz Dyonizy	157	50	
	47	Grodzicki Stanisław	157	50		96	Massatsch Stanisław	157	50	
	48	Grzędzielski Władysław	157	50		97	Massatsch Mieczysław	210	—	
	49	Haladej Jan	157	50		98	Malik Błażej	157	50	
	50	Hanczakowski Józef	157	50		99	Mikiewicz Bolesław	210	—	
	51	Harländer Stanisław	157	50		100	Misiakiewicz Juljan	157	50	
	52	Harajewicz Władysław	210	—		101	Młodzianowski Stanisław	157	50	
	53	Horązak Antoni	157	50		102	Momidłowski Walery	210	—	
	54	Howarth Ignacy	157	50		103	Mozdyniewicz Adam	157	50	
	55	Jaciow Teodor	157	50		104	Mukowitsch Edward	210	—	
	56	Jakubowski Tadeusz	210	—		105	Musiał Piotr	210	—	
	57	Jakała Wawrzyniec	157	50		106	Naływajko Grzegorz	210	—	
	58	Jelonek Franciszek	157	50		107	Nawrocki Jan	157	50	
	59	Jeziński Wawrzyniec	210	—		108	Naumowicz Bogdan	157	50	
	60	Jędrzejowski Jan	157	50		109	Neuhoff Karol	157	50	
	61	Jugendfein Karol	210	—		110	Niemiec Wojciech	210	—	
	62	Kalitowski Hieronim	210	—		111	Niewiadomski Waclaw	157	50	
	63	Kapaun Leon	157	50		112	Nowak Józef	210	—	
	64	Kolessa Jan	210	—		113	Nowak Władysław	157	50	
	65	Kopaczyński Władysław	157	50		114	Obmiński Władysław	157	50	
	66	Konturowicz Matkowski Jan	210	—		115	Obmiński Tadeusz	157	50	
	67	Korczyński Ludomił	157	50		116	Obtułowicz Czesław	210	—	
	68	Kossowicz Włodzimierz	157	50		117	Palica Jan	157	50	
	69	Kossowicz Stanisław	210	—		118	Pawłowski Aleksander	157	50	
	70	Kossowicz Sylwery	157	50		119	Perosiow Jan	210	—	
	71	Kosibowicz Józef	157	50		120	Piątkowski Józef	210	—	
	72	Kowalski Edmund	210	—		121	Pierzchała Antoni	157	50	
	73	Köller Hieronim	210	—		122	Piotrowski Gustaw	157	50	
	74	Krynicki Józef	157	50		123	Pochron Józef	210	—	
	75	Kuhn Fortunat	157	50		124	Podczaszyński Mieczysław	157	50	
	76	Kube Ludwik	157	50		125	Podlewski Franciszek	157	50	
	77	Kulinowski Józef	157	50		126	Potocki Bronisław	157	50	
	78	Kulczycki Juljan	210	—		127	Procyk Andrzej	157	50	
	79	Kulczycki Włodzimierz	210	—		128	Prokopowicz Jan	157	50	
	80	Kulczycki Aleksander	210	—		129	Poręba Józef	157	50	
	81	Kułakowski Henryk	157	50		130	Pruszyński Szymon	157	50	

Wykaz imienny nadanych na rok 1885. stypendyów

Liczba porządkowa		N a z w a fundacyj i stypendystów	Nadane stypendyum roczne		Liczba porządkowa		N a z w a fundacyj i stypendystów	Nadane stypendyum roczne	
funduszów	stypendystów		zł.	ct.	funduszów	stypendystów		zł.	ct.
24.	131	Pryjma Jan	210	—	25.		Gołuchowski.		
	132	Puchalik Maryan	157	50		1	Hofmokl Stanisław	200	—
	133	Ratajski Franciszek	157	50		2	Hoszowski Bronisław	200	—
	134	Rollec Wiktor	157	50		3	Machniewicz Franciszek	300	—
	135	Rozwadowski Juwenal	210	—		4	Podwiński Eugeniusz	200	—
	136	Rudolf Stanisław	210	—		5	Sternal Tomasz	300	—
	137	Sawicki Antoni	157	50			razem	1.200	—
	138	Salamon Adam	157	50	26.		Harbut.		
	139	Scherzinger Roman	210	—		1	Kappel Jan	90	—
	140	Sitarz Antoni	157	50	27.		Hauer.		
	141	Sliwiński Jakób	210	—		1	Gruszecki Tadeusz	100	—
	142	Smereczyński Franciszek	157	50		2	Tertil Tadeusz	100	—
	143	Smialek Wincenty	210	—			razem	200	—
	144	Smolecki Seweryn	210	—	28.		Horecki.		
	145	Sondermayer Roman	210	—		1	Zarzycki Włodzimierz	100	—
	146	Smakowski Wacław	157	50	29.		Janowski.		
	147	Stabiszewski Mikołaj	157	50		1	Smagowicz Stanisław	55	—
	148	Stafiej Sebestyan	210	—		2	Wojeik Jan	55	—
	149	Stasina Antoni	210	—			razem	110	—
	150	Styrna Ludwik	157	50	30.		Jarosław.		
	151	Szameit Władysław	157	50		1	Chmielarczyk Władysław	105	—
	152	Szameit Tadeusz	157	50		2	Czajkowski Roman	105	—
	153	Szlapa Jakub	210	—		3	Sanojca Józef	105	—
	154	Szydłowski Michał	157	50		4	Ferencewicz Michał	105	—
	155	Szydłowski Leon	210	—			razem	420	—
	156	Sławuszewski Zygmunt	210	—	31.		Jarosz	—	—
	157	Teichman Bolesław	157	50	32.		Jurgas.		
	158	Tomanek Zygmunt	157	50		1	Swistun Jan	200	—
	159	Tokarski Piotr	210	—		2	Wróblewski Józef	200	—
	160	Tomaszewski Jan	210	—			razem	400	—
	161	Topolnicki Adam	157	50	33.		Kaczkowski	—	—
	162	Turzański Grzegorz	210	—	34.		Kallir.		
	163	Tyszecki Teodor	210	—		1	Caro Józef	280	—
	164	Tymaczkowski Zdzisław	157	50	35.		Karol Ludwik.		
	165	Trzeciński Ignacy	157	50		1	Teodorowicz Stanisław	190	—
	166	Wilson Ryszard	210	—		2	Zacharjasiewicz Jan	190	—
	167	Wojtaszek Jan	210	—			razem	380	—
	168	Wolaniecki Franciszek	157	50	36.		Kislicki.		
	169	Wiśniewski Władysław	157	50		1	Młynarczyk Karol	180	—
	170	Witkowski Stanisław	157	50	37.		Koniecki.		
	171	Vinzenz Aleksander	157	50		1	Babraj Józef	200	—
	172	Zanko Andrzej	210	—		2	Bednarski Jan	150	—
	173	Ząbecki Adolf	210	—		3	Bojarski Władysław	150	—
	174	Zobkow Michał	210	—		4	Furmankiewicz Aleksander	150	—
	175	Zorger Tadeusz	157	50					
	176	Zubczewski Antoni	157	50					
	177	Żakiej Aleksander	157	50					
		razem	31.710	—					

bez względu na rzeczywistą tychże wypłatę.

Liczba porządkowa		N a z w a fundacyj i stypendystów	Nadane stypendyum roczne		Liczba porządkowa		N a z w a fundacyj i stypendystów	Nadane stypendyum roczne	
funduszów	stypendystów		zł.	ct.	funduszów	stypendystów		zł.	ct.
	5	Grabowski Maryan	200	—	2	Lickendorf Ignacy	600	—	
	6	Hałaciński Kazimierz	150	—		razem	1.200	—	
	7	Kołodziejczyk Jan	200	—	44.	Kretowicz	—	—	
	8	Krassowski Stanisław	150	—	45.	Krościenko.			
	9	Krokiewicz Antoni	150	—	1	Faron Wojciech	78	—	
	10	Kośminski Franciszek	150	—	46.	Kruszewska.			
	11	Kubica Jan	150	—	1	Pilecki Adam	180	—	
	12	Lehman Józef	200	—	2	Reichardt Stefan	144	—	
	13	Lubaczewski Jan	150	—		razem	324	—	
	14	Pawlikowski Jan	200	—	47.	Krzeczunowicz Ignacy.			
	15	Ścibor Franciszek	200	—	1	Janowicz Wincenty	200	—	
	16	Schwarz Albin	200	—	2	Krasuski Ludwik	200	—	
	17	Tomik Stanisław	200	—		razem	400	—	
		razem	2.950	—	48.	Krzeczunowicz Walery.			
38.		Kopernik.			1	Fryben Władysław	140	—	
	1	Trojnar Józef	63	50	2	Kawalerski Kazimierz	140	—	
39.		Kopiński	—	—		razem	280	—	
40.		Korzelińska.			49.	Kucharski.			
	1	Neymanowski Zdzisław	160	—	1	Truskolaski Zygmunt	300	—	
41.		Kraków.			50.	Kuleczycki.			
	1	Błotnicki Wojciech	157	50	1	Kuleczycka Anastazy	72	—	
	2	Chtiejow Aleksy	157	50	2	Kuleczycki Zygmunt	167	50	
	3	Dębicki Orest	157	50	3	Kuleczycki Piotr	180	—	
	4	Grządziel Ludwik	210	—		razem	419	50	
	5	Jaremkiwicz Michał	157	50	51.	Kurdwanowska.			
	6	Jarema Aleksander	157	50	1	Miniewski Karol	200	—	
	7	Jopek Franciszek	157	50	52.	Laskowska.			
	8	Koczorowski Walenty	210	—	1	Bystrzanowski Kazimierz	150	—	
	9	Kopyściański Maksymiljan	157	50	2	Bystrzonowski Antoni	150	—	
	10	Koss Michał	157	50	3	Bieńkowski Bogumił	150	—	
	11	Kisielewski Paweł	157	50	4	Gebicówna Antonina	150	—	
	12	Krtiger Aleksander	210	—	5	Gostkowski Witołd	200	—	
	13	Niemilowicz Władysław	210	—	6	Korytowski Maryan	150	—	
	14	Niedojadło Wincenty	157	50	7	Laskowski Apolinary	200	—	
	15	Rożański Bronisław	210	—	8	Laskowski Zygmunt	150	—	
	16	Sękiewicz Franciszek	157	50	9	Laskowski Ludgier	150	—	
	17	Skrzyszowski Tadeusz	210	—	10	Lenkiewicz Zdzisław	200	—	
	18	Stępień Włodzimierz	157	50	11	Lenkiewicz Włodzimierz	150	—	
	19	Stęśłowicz Władysław	157	50	12	Łopacki Kazimierz	200	—	
	20	Swiba Bronisław	157	50	13	Micewski Karol	150	—	
	21	Widt Seweryn	210	—	14	Nawrocka Konstancya	150	—	
	22	Wonsch Karol	157	50	15	Nawrocki Maryan	150	—	
		razem	3.832	50	16	Nowotna Maryanna	150	—	
42.		Krakowiec.			17	Nowotny Feliks	200	—	
	1	Elster Józef	124	—	18	Nowotny Stanisław	200	—	
43.		Krausnecker.			19	Nanowski Zdzisław	200	—	
	1	Klein Edward	600	—					

Wykaz imienny nadanych na rok 1885. stypendyów

Liczba porządkowa		N a z w a fundacyj i stypendystów	Nadane stypendyum roczne		Liczba porządkowa		N a z w a fundacyj i stypendystów	Nadane stypendyum roczne	
fundsów	stypendystów		zł.	ct.	fundsów	stypendystów		zł.	ct.
	20	Olszewski Jan	200	—	5	Szołajski Maryan	200	—	
	21	Olszewski Adam	200	—		razem	1.000	—	
	22	Olszewski Tadeusz	200	—	61.	Mickiewicz.			
	23	Przesmycki Jan	150	—	1	Durkiewicz Julian	67	50	
	24	Ries Kaźmierz	200	—	62.	Mikiewicz.			
	25	Strowski Bolesław	150	—	1	Syruczek Władysław	60	—	
	26	Struszkiewicz Władysław	150	—	63.	Mikołajów.			
	27	Szydłowski Zdzisław	150	—	1	Hamajda Józef	60	—	
	28	Strojnowski Leonard	150	—	2	Jamrozik Kaźmierz	60	—	
		razem	4.750	—	3	Kaczyński Władysław	60	—	
53.		Lewicki hr. Kajetan.			4	Petrycia Piotr	60	—	
	1	Grek Michał	200	—		razem	240	—	
	2	Maszkowski Stanisław	200	—	64.	Miller.			
	3	Potworowski Roman	200	—	1	Rozkosz Kazimiera	46	—	
	4	Reichan Stanisław	300	—	65.	Monasterzyska			
		razem	900	—	66.	Morawski I.			
54.		Lewicki Bazyli.			67.	Morawski II.			
55.		Loewenstein.			1	Fang Kaźmierz	65	—	
	1	Eisenbach Henryk	140	—	2	Jarosiewicz Andrzej	65	—	
56.		Ładuński.			3	Leurmann Franciszek	65	—	
	1	Bujnowski Marcin	236	60		razem	195	—	
	2	Demetrykiewicz Włodzimierz	236	60	68.	Moszczeńska.			
	3	Maszewski Stanisław	236	60	1	Habowska Helena	45	—	
	4	Mogilnicki Bronisław	236	60	69.	Nahaczów			
	5	Wojciechowski Stanisław	236	60	70.	Nawratil			
		razem	1.183	—	71.	Nielepiec.			
57.		Łoś.			1	Sołtys Karol	50	—	
	1.	Dzieduszycki nr. Antoni.	210	—	72.	Niezabitowska.			
	2	Lanc Maryan	210	—	1	Bal Adam	210	—	
	3	Łoś hr. Maryan	210	—	2	Gużkowski Jan	210	—	
	4	Łoś hr. Justyn	210	—	3	Kamiński Bolesław	210	—	
		razem	840	—	4	Korytko Stanisław	210	—	
58.		Małcki.			5	Krobicki Józef	210	—	
	1	Pytel Józef	50	—	6	Rodakowski Kaźmierz	210	—	
59.		Matczyński.				razem	1.260	—	
	1	Baczyński Adam	157	50	73.	Obniski.			
	2	Godlewski Włodzimierz	157	50	1	Korecki Tadeusz	450	—	
	3	Podlewski Celestyn	157	50	74.	Olszewski.			
	4	Starzewski Maryan	157	50	1	Chramiec Andrzej	130	—	
	5	Wąsowicz Tadeusz	210	—	2	Olszewski August	130	—	
		razem	840	—		razem	260	—	
60.		Mioszowski.			75.	Oranż			
	1	Mioszowski Kaźmierz	200	—	76.	Otowski.			
	2	Mioszowski Józef	200	—	1	Gorączko Jan	24	—	
	3	Mioszowski Felicyan	200	—					
	4	Rumiński Adam	200	—					

bez względu na rzeczywistą tychże wypłatę

Liczba porządkowa		N a z w a fundacyj i stypendystów	Nadano stypendyum roczne		Liczba porządkowa		N a z w a fundacyj i stypendystów	Nadane stypendyum roczne	
funduszów	stypendystów		zł.	ct.	funduszów	stypendystów		zł.	ct.
77.	1	Ożańska. Terlecki Jan	150	—	83.	1	Pitoń. Podczerwiński Hieronim	72	—
78.	1	Paprocki. Paprocki Władysław	150	—	2	Takuski Jakub	72	—	
	2	Paprocki Michał	150	—		razem	144	—	
		razem	300	—	84.	Pniewski. Szufa Stanisław	100	—	
79.	1	Parzelski. Hicner Aleksander	150	—	85.	Popkiewicz. Dutkiewicz Tomasz	100	—	
80.	1	Pawłowski. Zawilski Stanisław	236	—	2	Dutkiewicz Jan	100	—	
81.		Petryczyn.			3	Feliks Wojciech	100	—	
	1	Bażan Tadeusz	200	—		razem	300	—	
	2	Borecki Tadeusz	125	—	86.	Potocki. Baranowski Józef	157	50	
	3	Boczkowski Czesław	200	—	2	Burzyński Mieczysław	210	—	
	4	Buczowski Józef	125	—	3	Kulczycki Jakub	210	—	
	5	Cercha Maksymiljan	200	—	4	Radomyski Eugeniusz	157	50	
	6	Ceysinger Maryan	200	—	5	Świeżawski Stanisław	210	—	
	7	Gęślak Jan	200	—	6	Wiśniowski Tadeusz	157	50	
	8	Gołębiowski Jan	200	—		razem	1.102	50	
	9	Gornisiewicz Józef	125	—	87.	Przemyśl	—	—	
	10	Homiec Jakub	200	—	88.	Radymno I. Migocki Stanisław	70	—	
	11	Jachymiak Ludwik	200	—	89.	Radymno II. Bartoszewski Jędrzej	55	—	
	12	Langie Maryan	200	—	2	Gowda Aleksander	60	—	
	13	Lubojemski Jan	125	—	3	Kasiuwak Stanisław	60	—	
	14	Madejski Stanisław	125	—		razem	175	—	
	15	Marecki Tadeusz	150	—	90.	Rappaport	—	—	
	16	Misiński Erazm	125	—	91.	Rostocki. Balicki Mateusz	200	—	
	17	Mycawka Stanisław	125	—	92.	Reifer	—	—	
	18	Nieszczyński Stanisław	200	—	93.	Rudolf. Wroński Izidor	120	—	
	19	Pawlikowski Bolesław	125	—	94.	Russyan. Kobyliński Józef	157	50	
	20	Pędzimaż Władysław	150	—	2	Kulczycki Eugeniusz	157	50	
	21	Pilchowski Stanisław	150	—	3	Kulczycki Klemens	157	50	
	22	Raszowski Czesław	125	—	4	Świątkiewicz Michał	210	—	
	23	Rzepecki Stanisław	150	—		razem	682	50	
	24	Sieniewicz Jan	200	—	95.	Ryżnerski. Wodyński Karol	125	—	
	25	Skałka Józef	150	—	96.	Rzeszów	—	—	
	26	Sobolewski Stanisław	125	—	97.	Sapieha. Bruchnalski Kazimierz	500	—	
	27	Tylka Michał	200	—	2	Mazanowski Antoni	500	—	
	28	Wałek Bronisław	200	—					
	29	Windakiewicz Stanisław	200	—					
	30	Woroniecki ks. Włodzimierz	200	—					
		razem	5.000	—					
82.	1	Pineles. Kornmann Samuel	100	—					
	2	Meth Herman	100	—					
		razem	200	—					

Wykaz imienny nadanych na rok 1885. stypendyów

Liczba porządkowa		N a z w a fundacyi i stypendystów	Nadane stypendyum roczne		Liczba porządkowa		N a z w a fundacyj i stypendystów	Nadane stypendyum roczne	
			zł.	ct.				zł.	ct.
98.	3	Porebowicz Edward	500	—	7	Kosar Grzegorz	200	—	
		razem	1.500	—		8	Köller Hieronim	300	—
	1	Sącz. Janczy Franciszek	100	—		9	Nosek Michał	200	—
	2	Kurzeja Antoni	100	—	10	Piotrowski Gustaw	300	—	
		razem	200	—	11	Sochacki Leon	200	—	
99.		Schnell.			12	Zobkow Michał	300	—	
	1	Wróblewski Michał	90	—		razem	3.000	—	
100.		Seidler.			113.	Szachłacki.			
	1	Körber Ludwik	95	—	1	Czajkowski Kazmierz	200	—	
101.		Seeling Saulenfels	—	—	2	Koźmiński Antoni	200	—	
102.		Sielecka.			3	Krammer Józef	200	—	
	1	Sielecki Dżurdź Piotr	210	—	4	Raczyński Maryan	200	—	
	2	Sielecki Dżurdź Mikołaj	210	—	5	Wiśniowski Teofil	200	—	
		razem	420	—	6	Żarow Wiktor	200	—	
103.		Siemiradzki.				razem	1.200	—	
	1	Baczyński Jakub	110	—	114.	Szmoniewski	—	—	
104.		Skibiński	—	—	115.	Tarnów	—	—	
105.		Slapa	—	—	116.	Tarnowski Franciszek	—	—	
106.		Słowacki.			117.	Tchórzniicka.			
	1	Bruchnański Wilhelm	300	—	1	Piotrowska Kazimiera	100	—	
107.		Spadwiński.			118.	Torosiewicz.			
	1	Czermak Wiktor	200	—	1	Huzarski Józef	125	—	
	2	Galant Józef	200	—	2	Teodorowicz Tadeusz	125	—	
	3	Powidaj Adam	200	—		razem	250	—	
		razem	600	—	119.	Towarnicki Dr. Jan.			
108.		Stanisławów	—	—	1	Biliński Mieczysław	150	—	
109.		Stankiewicz.			2	Buczaniewicz Zdzisław	150	—	
	1	Bożewska Aniela	200	—	3	Czerkawski Zygmunt	150	—	
	2	Nowakowska Zofia	200	—	4	Dzierżyński Franciszek	150	—	
	3	Stankiewicz Franciszek	200	—	5	Gadulski Ludwik	150	—	
	4	Stankiewicz Otillo	200	—	6	Grudziński Jan	200	—	
		razem	800	—	7	Heller Bronisław	200	—	
110.		Stawek.			8	Kamyk Roman	150	—	
	1	Bystroń Jan	52	50	9	Kornicki Wojciech	150	—	
	2	Czerwiński Wacław	52	50	10	Krogulski Roman	150	—	
		razem	105	—	11	Krzywiecki Jan	200	—	
111.		Strzałkowski	—	—	12	Lewicki Antoni	200	—	
112.		Stupnicki.			13	Marynowski Józef	150	—	
	1	Antonowicz Honorat	200	—	14	Michalski Jerzy	150	—	
	2	Breański Jan	300	—	15	Nowaczyński Konstanty	200	—	
	3	Burtan Marcin	200	—	16	Praschil Mieczysław	150	—	
	4	Czołowski Aleksander	300	—	17	Ptaszyk Michał	150	—	
	5	Gawlik Tomasz	300	—	18	Reines Juljusz	200	—	
	6	Hryniowski Mikołaj	200	—	19	Serwacki Józef	200	—	
					20	Szczepański Kazmierz	200	—	
					21	Towarnicki Marcin	200	—	
					22	Towarnicki Jan	200	—	

bez względu na rzeczywistą tychże wypłatę.

Liczba porządkowa		N a z w a fundacyj i stypendystów	Nadane stypendyum roczne		Liczba porządkowa		N a z w a fundacyj i stypendystów	Nadane stypendyum roczne	
funduszów	stypendystów		zł.	ct.	funduszów	stypendystów		zł.	ct.
	23	Towarnicki Stanisław Cyprian	200	—	12	Lassota Witold	210	—	
	24	Towarnicki Edmund	150	—	13	Majewski Maksymilian	157	50	
	25	Towarnicki Leon	200	—	14	Rubczyński Maurycy	210	—	
	26	Towarnicki Jan	150	—	15	Zsremba Zygmunt	157	50	
	27	Towarnicki Józef	150	—	16	Zassowski Adam	210	—	
	28	Towarnicki Karol	150	—	17	Zawistowski Józef	157	50	
	29	Towarnicki Stanisław	200	—		razem	2.992	50	
	30	Towarnicki Ludwik	150	—					
	31	Wawrausch Zdzisław	200	—	127.	Zawadzki Rogala.			
	32	Wojdałowicz Stanisław	200	—	1	Gawlikowski Karol	70	—	
	33	Wyspiański Gwido	300	—	2	Górski Stanisław	70	—	
	34	Zajączkowski Eugeniusz	120	—	3	Siwiński Józef	70	—	
	35	Zurowski Władysław	200	—		razem	210	—	
		razem	6.170	—	128.	Ziętkiewicz	—	—	
120.		Towarnicki Bazylewicz.			129.	Żalehocki.			
	1	Bartkowski Adam	200	—	1	Arciszewski Władysław	115	50	
	2	Czerepaszyński Euzubiusz	200	—	2	Baczyński Franciszek	115	50	
	3	Krypiakiewicz Józef	200	—	3	Barogiewicz Józef	115	50	
	4	Magoński Antoni	200	—	4	Des Loges Konstanty	168	—	
	5	Sroczyński Franciszek	200	—	5	Dobrzyński Władysław	115	50	
		razem	1.000	—	6	Jasienicki Teofil	115	50	
121.		Unia Lubelska.	—	—	7	Jurkowski Józef	115	50	
122.		Warteresiewicz.	—	—	8	Kluczyński Kornel	105	—	
123.		Wierzbicki.			9	Kulczycki Konstanty	115	50	
	1	Maresch Feliks	360	—	10	Łopuszański Tadeusz	115	50	
	2	Olszewski Adam	360	—	11	Łysakowski Leopold	115	50	
	3	Szawłowski Romuald	360	—	12	Michalewski Kaźmierz	115	50	
	4	Szawłowski Stanisław	360	—	13	Okniński Wawrzyniec	115	50	
		razem	1.440	—	14	Pierzchała Kaźmierz	115	50	
124.		Wilczyński.	—	—	15	Piskrowicz Lityński Bolesław	115	50	
125.		Wystawa krajowa rolnicza.			16	Rościszewski Erazm	115	50	
	1	Bradl Albert	300	—	17	Sahajdakowski Tadeusz	115	50	
	2	Piątkowski Józef	300	—	18	Starowiejski Leon	105	—	
		razem	600	—	19	Starzyński Michał	168	—	
126.		Zawadzki Korwin.			20	Srokowski Stanisław	115	50	
	1	Biernacki Konstanty	157	50	21	Turzański Franciszek	115	50	
	2	Brzeziński Władysław	157	50	22	Witowski Witold	115	50	
	3	Czajkowski Stanisław	157	50	23	Wróblewski Kaźmierz	115	50	
	4	Dobiecki August	210	—	24	Wróblewski Stanisław	115	50	
	5	Dauksza Jan	157	50	25	Zborowski Józef	115	50	
	6	Jachimowski Eugeniusz	157	50		razem	2.971	50	
	7	Kamiński Zdzisław	210	—	130.	Żebrowski.			
	8	Kopystyński Wincenty	157	50	1	Biliński Paweł	210	—	
	9	Kossowski Tadeusz	157	50	2	Czeżowski Kaźmierz	210	—	
	10	Kotecki Antoni	157	50	3	Janowicz Władysław	210	—	
	11	Krzyżanowski Stanisław	210	—	4	Jurkiewicz Włodzimierz	210	—	
					5	Kobyłański Maryan	210	—	
					6	Krasnicki Tadeusz	210	—	

Wykaz imienny nadanych na rok 1885. stypendyów bez względu na rzeczywistą tychże wypłatę.

Liczba porządkowa		N a z w a fundacyj i stypendystów	Nadane stypendyum roczne		Liczba porządkowa		N a z w a fundacyj i stypendystów	Nadane stypendyum roczne	
fundsów	stypendystów		zł.	ct.	fundsów	stypendystów		zł.	ct.
	7	Świeżawski Stefan	210	-	131.	11	Łopuszański Maryan	262	50
	8	Zborowski Józef	210	-		12	Mokrzycki Kazmierz	262	50
	9	Żdzarski Jan	210	-		13	Nadachowski Waclaw	262	50
		razem	<u>1.890</u>	-		14	Neuhoff Szczepan	210	-
131.		Żurakowski.				15	Patkiewicz Władysław	157	50
	1	Baraniecki Artur	210	-		16	Pedgórski Czesław	262	50
	2	Bieńkowski Piotr	262	50		17	Podsoński Władysław	210	-
	3	Borzęcki Eugeniusz	210	-		18	Rozwadowski Jan	157	50
	4	Czerwiński Karol	210	-		19	Sobolewski Kazmierz	262	50
	5	Dzianott Jan	210	-		20	Służewski Włodzimierz	210	-
	6	Gadomski Adam	262	50		21	Szeliga Mieczysław	157	50
	7	Gawlik Tomasz	157	50		22	Wejnar Kazmierz	210	-
	8	Jasiński Adam	262	50		23	Żurakowski Romuald	262	50
	9	Karbowiak Antoni	210	-		24	Żurakowski Konstanty	262	50
	10	Karchezy Eugeniusz	157	50			razem	<u>5.302</u>	<u>50</u>

III. Administracja dóbr Winniki. — Zamknięcie rachunku za rok 1885.

Rubryka	Pozycja	W y d a t k i	Należytość		Uiszczenie		Należytość pozostała z końcem roku 1885.	
			zł.	ct.	zł.	ct.	zł.	ct.
		Z przeniesienia	3.606	33 ¹ / ₂	3.606	33 ¹ / ₂	—	—
III.		C) Koszta zarządu.						
	8	Płace leśniczego, leśnych i kominiarza	1.299	—	1.299	—	—	—
	9	Pensye i dary z łaski	308	—	308	—	—	—
	10	Emolumenta drzewem i gotówką	838	56	838	56	—	—
	11	Rozmaite :						
		a) koszta podróży i dyet	25	39	25	39	—	—
		b) datek na premie szkolne	10	—	10	—	—	—
		c) koszta stemplowe i inne	213	22	192	—	21	22
		d) rekwizyta do gaszenia ognia	30	35	30	35	—	—
		<i>Suma rubryki III.</i>	<i>2.724</i>	<i>52</i>	<i>2.703</i>	<i>30</i>	<i>21</i>	<i>22</i>
IV.	12	Podatki rządowe	3.646	16	3.646	16	—	—
V.		Wydatki z prawa patronatu.						
	13	Płace księży i nauczycieli	658	50	658	50	—	—
	14	Emolumenta tychże drzewem i gotówką	572	41	572	41	—	—
		<i>Suma rubryki V.</i>	<i>1.230</i>	<i>91</i>	<i>1.230</i>	<i>91</i>	—	—
VI.	15	Nadwyżka dochodów przeniesiona do funduszu Głowińskiego	8.213	16 ¹ / ₂	8.213	16 ¹ / ₂	—	—
		<i>Suma wszystkich wydatków</i>	<i>19.421</i>	<i>09</i>	<i>19.399</i>	<i>87</i>	<i>21</i>	<i>22</i>

Stan funduszu z końcem roku 1885.

Stan czynny: Należytości czynne	17.740	zł.	30	ct.
Stan bierny: „ biernie	21	„	22	„
Czysty stan czynny	17.719	zł.	08	ct.
Z porównania z takimże stanem wykazanym z końcem roku 1884.	16.289	„	28 ¹ / ₂	„
okazuje się przyrost majątku w kwocie	1.429	zł.	79¹/₂	ct.

U w a g i. Wartość tych dóbr zarachowano w ogólnem zamknięciu rachunkowem kompleksu fundusów stypendyjnych.

Zaległości czynne rubryki II. dochodów w kwocie 11.361 zł. 63 ct., tudzież rubryki IV. poz. 4. dochodów w kwocie 5.396 zł. 74¹/₂ ct., nareszcie w kwocie 727 zł. 57¹/₂ ct. mieszczącej się w poz. 5. rubr. IV. dochodów, stanowią restancye byłego propinatora Salomona Tanda, z którym proces na drodze cywilno-sądowej jeszcze jest w toku.

IV. Fundusz galicyjski inwalidów wojskowych.

Zamknięcie rachunku za rok 1885.

Rubryka	Pozycja	A. Majątek zarodowy		Należyłość		Uiszczenie		Należyłość pozostała z końcem roku 1885.	
				zł.	ct.	zł.	ct.	zł.	ct.
		Dochody.							
1	Efekt zakupiony	100	zł. — ct.						
	od tego spieniężony	45	" 79 "						
	rzeczywiste przykupno			54	21	54	21		
2	Gotówka pobrana z majątku obrotowego			54	46	54	46		
	Suma dochodów			108	67	108	67		
3	Zapas z początkiem roku 1885. w efektach			—	—	35.093	97		
	Razem			—	—	35.202	64	—	—
		Wydatki.							
1	Gotówka wydana na zakupno efektu 100 zł. 25 ct.								
	od tego za spieniężony efekt 45 " 79 "								
	czysty wydatek			54	46	54	46		
2	Zapas z końcem roku 1885. w efektach			—	—	35.148	18		
	Razem			—	—	35.202	64	—	—
	Stan majątku zarodowego z końcem r. 1885:								
	<i>Stan czynny. Zapas kasowy w efektach:</i>								
	5% nieprem. listy zast. Banku hip.	300	zł. — ct.						
	5% listy zast. gal. Tow. kredytow.	900	" — "						
	4% " " " " " " " " " " " "	33.900	" — "						
	4% książ. gal. Kasy "oszczędności"	48	" 18 "						
	<i>Suma stanu czynnego</i>	35.148	zł. 18 ct.						
	<i>Stan bierny</i>	—	" — "						
	<i>Czysty stan czynny</i>	35.148	zł. 18 ct.						
	Z porównania z takimże stanem z końcem roku 1884.	35.093	" 97 "						
	okazuje się przyrost								
	w tym majątku o	54	zł. 21 ct.						

IV. Fundusz galicyjski inwalidów wojskowych.

Zamknięcie rachunku za rok 1885.

Rubryka	Pozycja	B. Majątek obrotowy	Należyłość		Uiszczenie		Należyłość pozostała z końcem roku 1885.	
			zł.	ct.	zł.	ct.	zł.	ct.
		Dochody.						
1	Odsetki od efektów :							
	a) od 5 ^o / _o list. zast. Banku hip.	15 zł. — ct.						
	b) " 5 ^o / _o " " Tow. kredyt.	43 " 24 "						
	c) " 4 ^o / _o " " " " " " " " " " " "	1.356 " — "						
	d) " 4 ^o / _o książ. Kasy "oszczęd."	5 " 22 "	1.419	46	1.419	46		
2	Zapas z początkiem roku 1885. w gotówce . . .		—	—	51	1/2		
	Razem		—	—	1.470	46 1/2		
		Wydatki.						
1	Dożywocia inwalidów (54 po 25 zł., 3 po 20 zł.) .		1.410	—	1.310	—	100	—
2	Gotówka wydana do majątku zarodowego . . .		54	46	54	46	—	—
3	Koszta stempłowe		—	07	—	07	—	—
	Suma wydatków		1.464	53	1.364	53	100	—
4	Zapas z końcem roku 1885. w gotówce . . .		—	—	105	93 1/2	—	—
	Razem		—	—	1.470	46 1/2	—	—

U w a g a. Potrąciwszy od wykazanego zapasu gotówki 105 zł. 93¹/₂ ct., zaległą należyłość bierną 100 zł., okaże się **czysta nadwyżka dochodów majątku obrotowego** 5 zł. 93¹/₂ ct., która z początkiem r. 1886. sfruktyfikowaną została na rzecz majątku **zarodowego** fundacyi.

V. Fundusz niżankowicki inwalidów wojskowych.

Zamknięcie rachunku za rok 1885.

Rubryka	Pozycja	A. Majątek zarodowy	Należytość		Uiszczenie		Należytość pozostała z końcem roku 1885.	
			zł.	ct.	zł.	ct.	zł.	ct.
		Dochody.						
1		Efekt przykupiony	7	57	7	57		
2		Gotówka pobrana z majątku obrotowego	7	57	7	57		
		Suma dochodów	15	14	15	14		
3		Zapás z początkiem roku 1885. w efektach	—	—	2.465	52		
		Razem	—	—	2.480	66		
		Wydatki.						
1		Gotówka wydana na przykupno efektu	7	57	7	57		
2		Zapás z końcem roku 1885. w efektach	—	—	2.473	09		
		Razem	—	—	2.480	66		
		Stan majątku zarodowego z końcem r. 1885.						
		<i>Stan czynny:</i>						
		w 5% oblig. indemnizacyjnych	2.450	zł. —	ct.			
		w 4% książeczke gal. Kasy oszczęd.	23	"	09	"		
		<i>Suma stanu czynnego</i>	2.473	zł.	09	ct.		
		<i>Stan bierny</i>	—	"	—	"		
		<i>Czysty stan czynny</i>	2.473	zł.	09	ct.		
		Z porównania z takimże stanem z końcem roku 1884.	2.465	"	52	"		
		okazuje się przyrost majątku o	7	zł.	57	ct.		

V. Fundusz niżankowicki inwalidów wojskowych.

Zamknięcie rachunku za rok 1885.

Rubryka	Pozycja	B. Majątek obrotowy	Należytość		Uiszczenie		Należytość pozostała z końcem roku 1885.	
			zł.	ct.	zł.	ct.	zł.	ct.
		Dochody.						
	1	Odsetki od obligacyj indemnizacyjnych	115	77	115	77		
	2	Zapás z początkiem roku 1885. w gotówce	—	—	7	57 1/2		
		Razem	—	—	123	34 1/2		
		Wydatki.						
	1	Dożywocia trzech inwalidów po 36 zł.	108	—	108	—		
	2	Gotówka wydana do majątku zarodowego	7	57	7	57		
		Suma wydatków	115	57	115	57		
	3	Zapás z końcem roku 1885. w gotówce	—	—	7	77 1/2		
		Razem	—	—	123	34 1/2		

U w a g a. Zapas w gotowości majątku obrotowego 7 zł. 77 ct. (z wyłączeniem 1/2 ct.) sfrukturyfikowany został z początkiem r. 1886. na rzecz majątku zarodowego fundacji.

VI. Fundusz posagowy Jana i Filipiny Komarnickich.

Zamknięcie rachunku za rok 1885.

Rubryka	Pozycja	A. Majątek zarodowy		Należyłość		Uiszczenie		Należyłość pozostała z końcem roku 1885.	
		zł.	ct.	zł.	ct.	zł.	ct.	zł.	ct.
		Dochody.							
1	Efekta zakupione	127	51						
	od tego spieniężone	99	02						
	rzeczywiste przykupno			28	49	28	49		
2	Gotówka pobrana z majątku obrotowego			19	39	19	39		
	Suma dochodów			47	88	47	88		
3	Zapas z początkiem roku 1885. w efektach	—	—			1.484	02		
	Razem	—	—			1.531	90	—	—
		Wydatki.							
1	Gotówka wydana na zakupno efektów 118 zł. 41 ct.								
	od tego za spieniężony efekt 99 „ 02 „								
	czysty wydatek			19	39	19	39		
2	Zapas z końcem roku 1885. w efektach	—	—			1.512	51		
	Razem	—	—			1.531	90	—	—
		Stan majątku zarodowego z końcem r. 1885.							
	<i>Stan czynny. Zapas kasowy w efektach:</i>								
	5% listy zastaw. gal. Tow. kredyt.	400	—	—	—				
	4 1/2% oblig. poż. kraj. z r. 1883.	1.000	—	—	—				
	4 1/2% „ „ „ 1884.	100	—	—	—				
	4% książ. wkład. Banku kraj. na	12	51	—	—				
	<i>Suma stanu czynnego</i>	1.512	51	—	—				
	<i>Stan bierny</i>	—	—	—	—				
	<i>Czysty stan czynny</i>	1.512	51	—	—				
	Z porównania z takimże stanem z końcem roku 1884.	1.484	02	—	—				
	okazuje się przyrost majątku o	28	49	—	—				

VI. Fundusz posagowy Jana i Filipiny Komarnickich.

Zamknięcie rachunku za rok 1885.

Rubryka	Pozycja	B. Majątek obrotowy	Należytość		Uiszczenie		Należytość pozostała z końcem roku 1885.	
			zł.	ct.	zł.	ct.	zł.	ct.
		Dochody.						
1		Odsetki od efektów:						
		a) od 5% listów zast. Tow. kredyt.	20	—				
		b) " 4 1/2% oblig. pożyczki kraj. z r. 1883. i 1884.	47	25				
		c) " spieniężonej 4% książeczki Kasy oszczędności	4	39	71	64		
2		Zapás z początkiem roku 1885. w gotówce	—	—		15	1/2	
		Razem	—	—		86	64 1/2	
		Wydatki.						
1		Wyposażenie Maryanny Handz z Magierowa	50	—	50	—		
2		Gotówka wydana do majątku zarodowego	19	39	19	39		
		Suma wydatków	69	39	69	39		
3		Zapás z końcem roku 1885. w gotówce	—	—		17	25 1/2	
		Razem	—	—		86	64 1/2	

U w a g a. Zapas ostateczny majątku obrotowego w gotowiznie 17 zł. 25 ct. (z opuszczeniem 1/2 ct.) sfruktyfikowany został z początkiem r. 1886. na rzecz majątku zarodowego fundacyi.

VII. Zakład narodowy imienia Ossolińskich.

Zamknięcie rachunku za rok 1885.

Liczba porządkowa	Dochody	Gotówka		Efekta	
		zł.	ct.	zł.	ct.
1	W Styczniu	2.875	73	—	—
2	„ Lutym	625	—	—	—
3	„ Marcu	1.650	—	1.038	47
4	„ Kwietniu	500	—	—	—
5	„ Maju	15.625	89 ¹ / ₂	10.200	—
6	„ Czerwcu	5.125	80	—	—
7	„ Lipcu	2.672	23	100	—
8	„ Sierpniu	2.000	—	—	—
9	„ Wrześniu	2.076	81	—	—
10	„ Październiku	25	20	—	—
11	„ Listopadzie	2.420	61	—	—
12	„ Grudniu	7.102	68	—	—
	Suma dochodów	42.699	95 ¹ / ₂	11.338	47
	Zapas z początkiem roku 1885.	—	— ¹ / ₂	197.499	25
	R a z e m .	42.699	96	208.837	72
	W y d a t k i.				
1	W Styczniu	2.875	73	—	—
2	„ Lutym	625	—	—	—
3	„ Marcu	1.650	—	—	—
4	„ Kwietniu	500	—	10.000	—
5	„ Maju	15.625	90	10,01	—
6	„ Czerwcu	3.000	—	100	—
7	„ Lipcu	4.863	03	—	—
8	„ Sierpniu	2.000	—	—	—
9	„ Wrześniu	2.000	—	—	—
10	„ Październiku	—	—	—	—
11	„ Listopadzie	2.447	69	—	—
12	„ Grudniu	7.100	80	—	—
	Suma wydatków	42.688	15	10.110	01
	Zapas z końcem roku 1885.: a) w gotówce	—	11 81	—	—
	b) w efektach:				
	Listy zastawne gal. Tow. kredyt. ziemskiego	89.300	zł. — ct.		
	Obligacje indemnizacyjne	102.460	„ — „		
	Obligacje pożyczki papieżkiej (franków)	300	„ — „		
	Renty państwowe	2.500	„ — „		
	Pryorytety Iszej Węgiersko-galic. kolei żelaznej	2.000	„ — „		
	Książeczki Banku krajowego	167	„ 71 „		
	Razem	196.727	zł. 71 ct.		
	Do tego kaucye:				
	Trzeciaka, dzierz. dóbr, 5%, list zast. gal. Tow. kred.	1.000	„ — „		
	Winiarza, dzierz. drukarni, 5% „ „ „ „ „	1.000	„ — „	198.727	71
	Razem	42.699	96	208.837	72

Uwagi.

W sumie wydatków w gotówce 42.688 zł. 15 ct. mieści się ulokowana w Banku krajowym na rachunku bieżącym kwota 5.164 zł. 35 ct.

Kaucye w efektach imiennej wartości 2.000 zł. stanowią należność bierną funduszu.

Funduszem tym zarządza Kuratorya ustanowiona przez Założyciela i składa Wydziałowi krajowemu corocznie rachunek do sprawdzenia, Kasa zaś krajowa w moc §. 41. listu fundacyjnego pobiera sumarycznie dochody i uskutecznia wydatki za asygnacyami Kuratora, oraz przechowuje zapasy majątku zarodowego i nadwyżki majątku obrotowego.

LW. 59.106/86.

VIII. Fundusz zapomogi byłego obwodu tarnowskiego.

Zamknięcie rachunku za rok 1885.

Rubryka	Pozycja	Dochody	Należytość		Uiszczenie		Należytość pozostała z końcem roku 1885.	
			zł.	ct.	zł.	ct.	zł.	ct.
1		Zwrot od zapomożonych:						
	a)	w kapitale (z uwzględnieniem całego okresu anuitetowego)	3.216	67 1/2	1.547	94 1/2	1.668	73
	b)	w odsetkach anuitetowych:						
	1.	z lat ubiegłych 26 zł. 73 ct.						
	2.	z roku 1885. 112 " 48 "	139	21	113	27 1/2	25	93 1/2
	c)	w odsetkach zwłoki	—	45	—	45	—	—
2		Efakta zakupione	1.678	04	1.678	04	—	—
		Suma dochodów	5.034	37 1/2	3.339	71	1.694	66 1/2
3		Zapasy z początkiem roku 1885:						
	a)	w gotówce 16 zł. 37 ct.						
	b)	w efektach 1.372 " 96 "	—	—	1.389	33	—	—
		Razem	—	—	4.729	04	—	—
		W y d a t k i						
1		Gotówka wydana na zakupno efektów	1.678	04	1.678	04	—	—
2		Zapasy z końcem roku 1885:						
	a)	w gotówce — zł. — ct.	—	—	—	—	—	—
	b)	w efektach 3.051 " — "	—	—	3.051	—	—	—
		Razem	—	—	4.729	04	—	—

Stan majątku z końcem roku 1885.

Stan czynny:

Zapasy kasowy w księżeczce Banku krajowego	3.051 zł. — ct.
Należytości czynne	1.694 " 66 1/2 "
Suma stanu czynnego	4.745 zł. 66 1/2 ct.

Stan bierny

Czysty stan czynny	4.745 zł. 66 1/2 ct.
Z porównania z takimże stanem z końcem roku 1884.	4.632 " 73 1/2 "

okazuje się przyrost o	112 zł. 93 ct.
mianowicie przyrost w efektach o	1.678 zł. 04 ct.
ubytek w gotówce o	16 zł. 37 ct.
" w należytościach czynnych o	1.548 " 74 " 1.565 " 11 "
czysty tedy przyrost j. w.	112 zł. 93 ct.

IX. Fundusz zapomogi z roku 1868.

Zamknięcie rachunku za rok 1885

Rubryka	Pozycja	D o c h o d y	Należytość		Uiszczenie		Należytość pozostała z końcem roku 1885.	
			zł.	ct.	zł.	ct.	zł.	ct.
	1	Zwroty od zapomożonych:						
		a) w kapitale	280	96	30	—	250	96
		b) w odsetkach	177	31	—	—	177	31
		Suma dochodów	458	27	30	—	428	27
	2	Zapás z początkiem roku 1885.	—	—	—	—	—	—
		<u>Razem</u>	—	—	30	—	428	27
W y d a t k i.								
	1	Zwrot częściowy bezprocentowej zaliczki funduszowi krajowemu	5.359	59	30	—	5.329	59
	2	Zapás z końcem roku 1885.	—	—	—	—	—	—
		<u>Razem</u>	—	—	30	—	5.329	59

Stan majątku z końcem roku 1885.

Stan czynny: Wierzytelności u zapomożonych	428 zł. 27 ct.
Stan bierny: Reszta długu do funduszu krajowego	5.329 „ 59 „
Czysty stan bierny	4.901 zł. 32 ct.
Z porównania z takimże stanem z końcem roku 1884.	4.901 „ 32 „

okazuje się stan bierny majątku nie zmieniony.

U w a g a.

Wierzytelności z końcem roku 1885. zaległe u zapomożonych stanowią:

a) Należytość w kapitale, w powiecie Dobromilskim	47 zł. 06 ct.	
w powiecie Grybowskiem	203 „ 90 „	250 zł. 96 ct.
b) Należytość w odsetkach, w powiecie Dobromilskim	1 zł. 30 ct.	
w powiecie Grybowskiem	176 „ 01 „	177 „ 31 „
<u>Ogółem j. w. wykazano</u>		<u>428 zł. 27 ct.</u>

X. Fundusz budowy domu podrzutków we Lwowie.

Zamknięcie rachunku za rok 1885.

Rubryka	Pozycja	Majątek zarodowy.	Należytość		Uiszczenie		Należytość pozostała z końcem roku 1885.	
			zł.	ct.	zł.	ct.	zł.	ct.
Dochody.								
Odsetki:								
1		od obligacyj indemnizacyjnych	174	zł. 82 ct.				
2		" 6% " poź. kraj. z r. 1873.	12	" — "				
3		" 4 1/2 " " " " 1883.	15	" 75 "				
4		" 5% listów zast. Tow. kred. ziemsk.	120	" — "				
5		" 6% " " Banku hipotecz.	24	" — "				
6		" 4 1/2 % " " " krajowego	27	" — "	373	57	373	57
7		Efektu zakupione	1.110	zł. 54 ct.				
		od tego spieniężone	584	" 77 "				
		rzeczywiste przykupno	525	77	525	77		
		Suma dochodów	899	34	899	34		
8		Zapaz z początkiem roku 1885:						
		a) w gotówce	172	zł. 74 ct.				
		b) w efektach	7.670	" 17 "			7.842	91
		Razem					8.742	25
Wydatki.								
1		Gotówka wydana na zakupno efektów	1.053	zł. 08 ct.				
		od tego za spieniężone efektu	584	" 77 "				
		czysty wydatek	468	31	468	31		
2		Zapaz z końcem roku 1885:						
		a) w gotówce	78	zł. — ct.				
		b) w efektach	8.195	" 94 "			8.273	94
		Razem					8.742	25

Stan majątku z końcem roku 1885.

Stan czynny:	Szczegół.	Ogół.
Zapaz kasowy a) w gotówce		78 zł. — ct.
b) w efektach:		
a) 5% obligacye indemnizacyjne	3.700 zł. — ct.	
b) 6% " pożyczki kraj. z r. 1873.	200 " — "	
c) 4 1/2 " " " " 1883.	700 " — "	
d) 5% listy zast. gal. Tow. kred. ziemskiego	2.400 " — "	
e) 6% " " Banku hipotecznego	300 " — "	
f) 4 1/2 " " " krajowego	800 " — "	
g) 4% książeczka wkładowa Banku krajowego	95 " 94 "	8.195 " 94 "
Suma stanu czynnego		8.273 zł. 94 ct.
Stan bierny		— " — "
Czysty stan czynny		8.273 zł. 94 ct.
Z porównania tego stanu z wykazany z końcem roku 1884.		7.842 " 91 "
okazuje się przyrost majątku o		431 zł. 03 ct.
mianowicie przyrost w efektach	525 zł. 77 ct.	
ubytke w gotówce	94 " 74 "	
czysty przyrost, j. w.		431 " 03 "

XI. Fundusz ś. p. Pelagii Russanowskiej dla inwalidów polskich.

Zamknięcie rachunku za rok 1885.

Rubryka	Pozycja	A. Majątek zarodowy.		Należytość		Uiszczenie		Należytość pozostała z końcem roku 1885.	
				zł.	ct.	zł.	ct.	zł.	ct.
		Dochody.							
1	Efekta zakupione	729	zł. 24 ct.						
	od tego spieniężone	508	" 16 "						
				221	08	221	08		
2	Gotówka pobrana z majątku obrotowego			178	92 1/2	178	92 1/2		
	Suma dochodów			400	— 1/2	400	— 1/2		
3	Zapás z początkiem roku 1885:								
	a) gotówką — zł. — 1/2 ct.			—	—	—	—		
	b) efektami 62.698 " 91 "	62.698	" 91 "	—	—	62.698	91 1/2		
	Razem			—	—	63.098	92		
		Wydatki.							
1	Gotówka wydana na zakupno efektów 687 zł. 09 ct.	687	zł. 09 ct.						
	od tego za spieniężone efekta 508 " 16 "	508	" 16 "						
				178	93	178	93		
2	Zapás z końcem roku 1885. w efektach			—	—	62.919	99		
	Razem			—	—	63.098	92		

Stan majątku zarodowego z końcem roku 1885.

Stan czynny. Zapas kasowy w efektach:

a) 6 ⁰ / ₀ listy zastawne Zakładu kredytowego krakowskiego	29.200	zł. —	ct.
b) 6 ⁰ / ₀ " " gal. Banku hipotecznego	8.800	" —	"
c) 5 ⁰ / ₀ " " Towarzystwa kredytowego	18.900	" —	"
d) 4 ¹ / ₂ ³ / ₀ obligacye pożyczki krajowej z roku 1883.	2.400	" —	"
e) 4 ¹ / ₂ ⁰ / ₀ " " " " " " 1884.	3.600	" —	"
f) 4 ⁰ / ₀ książeczka wkłádkowa Banku krajowego	19	" 99	"
Suma stanu czynnego	62.919	zł 99	ct.

Stan bierny — " — "

Czysty stan czynny 62.919 zł. 99 ct.

Z porównania z takimże stanem z końcem roku 1884. 62.698 " 91 1/2 "

okazuje się przyrost majątku o 221 zł. 07 1/2 ct.

mianowicie w efektach 221 zł. 08 ct.

od tego ubytek w gotówce — " — " 1/2

czysty przyrost j. w. 221 zł. 07 1/2 ct.

XI. Fundusz ś. p. Pelagii Russanowskiej dla inwalidów polskich.

Zamknięcie rachunku za rok 1885.

Rubryka	Pozycja	B. Majątek obrotowy.		Należytość		Uiszczenie		Należytość pozostała z końcem roku 1885.	
		zł.	ct.	zł.	ct.	zł.	ct.	zł.	ct.
		Dochody.							
		Odsetki od efektów:							
1	a)	od 6 ^o / _o listów zast. Zakł. kred. krak.	1.752	—	ct.				
	b)	„ 6 ^o / _o „ „ gal. Banku hipot.	549	—	„				
	c)	„ 5 ^o / _o „ „ Tow. kredytow.	941	97	„				
	d)	„ 4 ¹ / ₂ ^o / _o obligacyj pożyczki kraj. z r. 1883.	102	76 ¹ / ₂	„				
	e)	„ 4 ¹ / ₂ ^o / _o obligacyj pożyczki kraj. z r. 1884.	150	82 ¹ / ₂	„				
	f)	„ 4 ^o / _o lokacyi na książ. Banku kraj.	48	54	„	3.545	10	3.545	10
2		Efakta zakupione	3.034	50	„	—	—	—	—
		od tego spieniężone	3.034	50	„	—	—	—	—
3		Zapas z początkiem roku 1885 w gotówce.	—	—	„	—	—	178	92 ¹ / ₂
		Razem	—	—	„	—	—	3.724	02 ¹ / ₂
		Wydatki.							
1		Dożywocia inwalidów polskich (patrz wykaz poniżej)	3.400	—	„	3.400	—	—	—
2		Gotówka wydana do majątku zarodowego	—	—	„	178	92 ¹ / ₂	178	92 ¹ / ₂
3		Gotówka na zakupno efektów	3.034	50	ct.	—	—	—	—
		od tego za spieniężone efekta	3.034	50	„	—	—	—	—
		Suma wydatków	—	—	„	3.578	92 ¹ / ₂	3.578	92 ¹ / ₂
4		Zapas z końcem roku 1885. w gotówce.	—	—	„	—	—	145	10
		Razem	—	—	„	—	—	3.724	02 ¹ / ₂

Wykaz szczegółowy wsparć dożywczych za rok 1885.

1.	Baranowski Jan Józef	300	zł.
2.	Borysiewicz Szymon	300	„
3.	Boski Józef.	300	„
4.	Bułharyn Jerzy	400	„
5.	Czernik Ignacy	300	„
6.	Dobrzański Władysław Józef	300	„
7.	Jarmiński Stanisław	300	„
8.	Łabęcki Julian	300	„
9.	Poniński Henryk hr.	300	„
10.	Tomaszewicz Władysław	300	„
11.	Wścieklica Feliks	300	„
	Razem j. w.	3.400	zł.

Uwagi. 1. Dochód z tymczasowej lokacyi (poz. 1. f. dochodów maj. obrot.) pochodzi stąd, iż odsetki od efektów majątku zarodowego lokuje się tymczasowo na książeczki Banku krajowego, ażeby gotowizna nie leżała w Kasie krajowej bezprocentowo, przed upływem zaś roku książeczki te spieniężają się (poz. 2 doch. i 3 wyd.).

2. Zapas ostateczny w gotówce, wykazany w kwocie 145 zł 10 ct., sfruktyfikowany został z początkiem roku 1886. na rzecz majątku zarodowego fundacyi.

XII. Fundusz szkół ludowych z roku 1872.

Zamknięcie rachunku za rok 1885.

Rubryka	Pozycja	B. Majątek obrotowy	Należyżość		Uiszczenie		Należyżość pozostała z końcem roku 1885.	
			zł.	ct.	zł.	ct.	zł.	ct.
		Dochody.						
1		Odsetki od efektów:						
		a) od 5% list. zast. Tow. kredyt. 4.420 zł. — ct.						
		b) „ 4½% oblig. pożyczki kraj. z roku 1883. 409 „ 50 „						
		c) „ 4½% oblig. pożyczki kraj. z roku 1884. 72 „ — „	4.901	50	4.901	50		
2		Zapaz z początkiem roku 1885. w gotówce	—	—	1.930	—		
		Razem	—	—	6.831	50		
		Wydatki.						
1		Zasiłki gminom na cele szkolne	6.450	—	5.380	—	1.070	—
2		Spłata należyżości rządowej (X. rata)	3.899	50	854	50	3.545	—
		Suma wydatków	10.349	50	5.734	50	4.615	—
3		Zapaz z końcem roku 1885. w gotówce	—	—	1.097	—		
		Razem	—	—	6.831	50		

U w a g a. 1. Z zapasu gotowizny z końcem roku 1885., wykazanego w kwocie . . . 1.097 zł. zatrzymano na pokrycie zaległych gminom zasiłków 1.070 „ resztę zaś w kwocie 27 zł. ulokowano z początkiem roku 1886. na książeczkę wkładową Banku krajowego na rzecz majątku **zarodowego** fundacyi.

2. W dołączeniu wykaz gmin obdzielonych zasiłkami.

Fundusz szkół ludowych z roku 1872.

Alegat do zamknięcia rachunku
za rok 1885.

W y k a z

zasiłków bezzwrotnych, udzielonych gminom na budynki szkolne i podniesionych w roku 1885.

Liczba porządkowa	Asygnowano do L. W.	N a z w a g m i n y	Należytość		Uiszczanie	Należytość pozostała z końcem r. 1885.
			zaległa	bieżąca		
			zł.	zł.		
1	40.635/85	Basznia dolna	100	—	—	100
2	25.320/85	Bilinka	—	100	100	—
3	"	Bobowa	—	100	—	100
4	"	Borynia	—	100	100	—
5	"	Cerekiew	—	100	100	—
6	"	Chmielów	—	150	150	—
7	"	Czergowa	—	100	100	—
8	"	Czerkasy	—	100	100	—
9	28.125/84	Dobra	100	—	100	—
10	25.320/85	Dora	—	100	100	—
11	"	Falkenberg	—	100	100	—
12	"	Głowaczowa	—	100	100	—
13	"	Gruszów wielki	—	70	—	70
14	28.125/84	Harbuzów	100	—	100	—
15	25.320/85	Horbacze	—	100	100	—
16	"	Hujsko	—	100	100	—
17	"	Jakubówka	—	100	100	—
18	"	Jelonkowate	—	100	100	—
19	28.125/84	Jezupol	50	—	50	—
20	25.320/85	Josefdorf	—	100	100	—
21	"	Koniuszki	—	100	100	—
22	28.125/84	Kołodziany	100	—	100	—
23	25.320/85	Kutyska	—	100	100	—
24	"	Lipnica wielka	—	100	100	—
25	"	Ładańce	—	100	100	—
26	"	Łąka	—	100	100	—
27	"	Łukawica wyżna	—	100	100	—
28	"	Maniawa	—	100	—	100
29	"	Markowa	—	100	100	—
30	"	Mołoszkowice	—	100	100	—
31	"	Mrozowice	—	100	100	—
32	28.125/84	Mszana dolna	200	—	200	—
33	25.320/85	Niegłowice	—	100	100	—
34	"	Nieczajna	—	100	100	—
35	"	Orzechówka	—	100	100	—
36	"	Pakoszówka	—	150	—	150
37	28.125/84	Peczenia	100	—	100	—
38	25.320/85	Pianowice	—	100	100	—
39	"	Pleszkowce	—	100	100	—
40	"	Prusiek	—	100	100	—
41	"	Radenice	—	100	100	—
42	"	Rajtarowice	—	150	150	—
Do przeniesienia			750	3.620	3.850	520

Fundusz szkół ludowych z roku 1872.

Alegat do zamknięcia rachunku
za rok 1885.

Liczba porządkowa	Asygnowano do L. W.	Nazwa gminy	Należytość		Uiszczanie	Należytość pozostała z końcem r. 1885.
			zaległa	bieżąca		
			zł.	zł.		
		Z przeniesienia	750	3.620	3.850	520
43	25.320/85	Rozłucz	—	100	100	—
44	"	Rudka	—	100	100	—
45	28.125/84	Russów	150	—	150	—
46	25.320/85	Sadki	—	100	100	—
47	40.635/80	Skawica	100	—	—	100
48	25.320/85	Skniłów	—	100	100	—
49	"	Świdnica	—	100	100	—
50	17.513/77	Szczurowa	200	—	—	200
51	25.320/85	Szeszerowice	—	100	100	—
52	"	Szmitków	—	100	100	—
53	28.125/84	Targowica	150	—	—	150
54	"	Woja wilcza	100	—	—	100
55	"	Wolica ługowa i piaskowa	80	—	80	—
56	"	Wróblowice	100	—	100	—
57	25.320/85	Zagóreczko	—	100	100	—
58	"	Zameczek	—	100	100	—
59	"	Zarzyce	—	100	100	—
60	28.125/84	Zbytowska góra	100	—	100	—
61	25.320/85	Żukotyn	—	100	100	—
S u m a			1.730	4.720	5.380	1.070
			6.450			

XIII. Fundusz Wincentego Łódzia Ponińskiego dla czeladników rzemieślniczych.
Zamknięcie rachunku za rok 1885.

Rubryka	Pozycja	A. Majątek zarodowy		Należytość		Uiszczenie		Należytość pozostała z końcem roku 1885.	
		zł.	ct.	zł.	ct.	zł.	ct.	zł.	ct.
		Dochody.							
1	Efekta zakupione	58.947	50						
	od tego spieniężone	53.500	—						
	rzeczywiste przykupno	5.447	50	5.447	50				
2	Zapasy z początkiem roku 1885. w efektach	—	—	53.500	—				
	Razem	—	—	58.947	50				
		Wydatki.							
1	Gotówka wydana na zakupno efektów	54.382	75						
	od tego za spieniężone efekta	54.382	75						
	czysty wydatek	—	—	—	—				
2	Zapasy z końcem roku 1885. w efektach	—	—	58.947	50				
	Razem	—	—	58.947	50				

Stan majątku zarodowego z końcem roku 1885.

Stan czynny. Zapas kasowy: a) w 4½% listach zastawnych Banku krajowego 58.900 zł. — ct.
b) w 4% książeczce wkładowej Banku krajowego 47 „ 50 „
Razem 58.947 zł. 50 ct.

Stan bierny — „ — „
Czysty stan czynny 58.947 zł. 50 ct.

Z porównania z takimże stanem z końcem roku 1884. 53.500 „ — „
okazuje się przyrost majątku w efektach nom. wartości o 5.447 zł. 50 ct.

XIII. Fundusz Wincentego Łodzia Ponińskiego dla czeladników rzemieślniczych.
Zamknięcie rachunku za rok 1885.

Rubryka	Pozycja	Należytość		Uiszczenie		Należytość pozostała z końcem roku 1885.	
		zł.	ct.	zł.	ct.	zł.	ct.
B. Majątek obrotowy							
Dochody.							
1	Odsetki od efektów:						
	a) od spieniężonych obl. indem.	1.418	41 1/2 ct.				
	b) od 4 1/2 % zakupionych listów zastaw. Banku krajowego	1.605	„ 03 „				
	c) od chwilowej lokacyi zapasowej gotowizny	47	„ 74 „	3.071	18 1/2	3.071	18 1/2
2	Zakupione efekta	3.115	zł. 51 ct.				
	od tego spieniężone	2.618	„ 64 „				
	rzeczywiste przykupno			496	87	496	87
	Suma dochodów	3.568	05 1/2	3.568	05 1/2		
3	Zapas z początkiem roku 1885:						
	a) w gotówce	8	zł. 94 1/2 ct.				
	b) w efektach	1.338	„ 34 „	—	—	1.347	28 1/2
	Razem	—	—	—	—	4.915	34
Wydatki.							
1	Premie dla czeladzi	2.556	—	2.556	—		
2	Koszta losowania	13	70	13	70		
3	„ insercyjne i inne drobne	13	56	13	56		
4	Gotówka wydana na zakupno efektów	3.115	zł. 51 ct.				
	od tego za spieniężone efekta	2.618	„ 64 „				
	czysty wydatek	496	87	496	87		
	Suma wydatków	3.080	13	3.080	13		
5	Zapas z końcem roku 1885:						
	a) w gotówce	—	zł. — ct.				
	b) w efektach	1.835	„ 21 „	—	—	1.835	21
	Razem	—	—	—	—	4.915	34

Uwaga.

1. Do majątku zarodowego. Wysokie cyfry spieniężonych i zakupionych efektów pochodzą ztąd, iż cały zapas obligacyj indemnizacyjnych został sprzedany, natomiast zaś nabyto 4 1/2 % listy zastawne Banku krajowego, resztę zaś gotówki po zakupnie pozostałą ulokowano na książeczkę Banku krajowego.
2. Do majątku obrotowego. Zapasową gotowiznę tego majątku lokuje się w ciągu roku aż do losowania następnego roku, ażeby w Kasie krajowej nie leżała bez oprocentowania. Lokacya ta z końcem roku 1885., przeznaczona na cele losowania w roku 1886., wynosi 1835 zł. 21 ct., w książeczkach wkładowych Banku krajowego.

XIV. Fundusz Franciszka Kochmana dla literatów polskich.

Zamknięcie rachunku za rok 1885.

Rubryka	Pozytywa	B. Majątek obrotowy	Należytość		Uiszczenie		Należytość pozostała z końcem roku 1885.	
			zł.	ct.	zł.	ct.	zł.	ct.
		Dochody.						
1		Odsetki od efektów:						
		a) od 5% listów zast. kredyt.						
		b) od 4% „ „ „ „						
			1.092	04	1.092	04		
2		Zakupiony efekt	816	69	816	69		
		Suma dochodów	1.908	73	1.908	73		
3		Zapasz z początkiem roku 1885.	—	—	—	—		
		Razem	—	—	1.908	73	—	—
		Wydatki.						
1		Gotówka wydana do majątku zarodowego	272	37	272	37		
2		„ „ na zakupno efektu.	816	69	816	69		
3		Wydatki drobne administracyjne		298		298		
		Suma wydatków	1.092	04	1.092	04		
4		Zapasz z końcem roku 1885. w efektach	—	—		816	69	
		Razem	—	—		1.908	73	—

Uwaga. W roku 1885. rozdzielono majątek fundacji na zarodowy i obrotowy. Cały zapas ostateczny z końcem roku 1884. pozostały: w gotówce $\frac{1}{2}$ ct., w efektach zaś 24.036 zł. 01 ct. przeniesiony został jako zapasz początkowy majątku zarodowego.

W myśl §. 23. aktu fundacyjnego $\frac{1}{4}$ część czystych dochodów fundacji przypada na pomnożenie majątku zarodowego (patrz poz. 1. wydatków maj. obrot. i poz. 2. dochodów maj. zarod.), $\frac{3}{4}$ zaś części na premie dla literatów polskich, które co trzy lata rozdawane będą; pozostałe tedy $\frac{3}{4}$ czystego dochodu ulokowano na ten cel na książeczkę wkładową Banku krajowego (patrz poz. 2. wydatków i poz. 2. dochodów maj. obrot.). Pierwsze rozdanie premii nastąpi (w myśl konkursu ogłoszonego do LW. 3.550/1885.) w roku 1888.

XV. Fundacya Franciszka Kochmana dla dziewcząt służących.

Zamknięcie rachunku za rok 1885.

Rubryka	Pozycja	Majątek zarodowy	Należytość		Uiszczenie		Należytość pozostała z końcem roku 1885.	
			zł.	ct.	zł.	ct.	zł.	ct.
Dochody.								
1	Efekta zakupione	526 zł. 77 ct.						
	od tego efekt spieniężony	69 " 83 "						
	rzeczywiste przykupno		456	94	456	94		
2	Odsetki od efektów:							
	a) od 5% listów zastaw. kredyt.	304 zł. 34 ct.						
	b) " 4% " " " "	156 " 60 "	460	94	460	94		
	Suma dochodów		917	88	917	88		
3	Zapaz z początkiem roku 1885. w efektach		—	—	9.867	97		
	Razem		—	—	10.785	85	—	—
Wydatki.								
1	Gotówka wydana na zakupno efektów	530 zł. 77 ct.						
	od tego za spieniężony efekt	69 " 83 "						
	czysty wydatek		460	94	460	94		
2	Zapaz z końcem roku 1885. w efektach		—	—	10.324	91		
	Razem		—	—	10.785	85	—	—
Stan majątku zarodowego z końcem r. 1885:								
<i>Stan czynny. Zapaz kasowy w efektach:</i>								
	5% listy zast. gal. Tow. kredyt.	6.500 zł. — ct.						
	4% " " " " " w m. k.	2.300 " — "						
	4% " " " " " w w. a.	1.500 " — "						
	4% książeczka wkład. Banku kraj.	24 " 91 "						
	Suma stanu czynnego	10.324 zł. 91 ct.						
	<i>Stan bierny</i>	— " — "						
	Czysty stan czynny	10.324 zł. 91 ct.						
	Z porównania z takimże stanem z końcem roku 1884.	9.867 " 97 "						
	okazuje się przyrost majątku w efektach nom. wart. o	456 zł. 94 ct.						

Uwaga. Dopóki fundacya nie wejdzie w życie, fruktyfikuje się wszelkie dochody z odsetek na rzecz majątku zarodowego.

Zamknięcie rachunku za rok 1885.

Rubryka	Pozycja	Należytość		Uiszczenie		Należytość pozostała z końcem roku 1885.	
		zł.	ct.	zł.	ct.	zł.	ct.
B. Majątek obrotowy							
Dochody.							
1	Odsetki od efektów:						
	a) od 5% listów zastaw. kredyt.	115	—				
	b) " 4 1/2% obligacyj pożyczki krajowej z r. 1883.	176	45				
	c) " 4 1/2% obligacyj pożyczki krajowej z r. 1884.	45	—				
	d) " 4% spieniężonej książeczki Kasy oszczędności	6	95	343	40	343	40
2	Zapas z początkiem roku 1885. w gotówce	—	—	—	—	40	25 1/2
	Razem	—	—	—	—	383	65 1/2
Wydatki.							
1	Dożywocia trzech wiekowych kobiet	268	—	268	—		
2	Gotówka wydana do majątku zarodowego	43	65	43	65		
	Suma wydatków	311	65	311	65		
3	Zapas z końcem roku 1885. w gotówce	—	—	—	—	72	— 1/2
	Razem	—	—	—	—	383	65 1/2

Uwaga. Zapas ostateczny majątku obrotowego wykazany w gotowości 72 zł. — 1/2 ct. sfruktyfikowany został z początkiem r. 1886. na rzecz majątku zarodowego fundacyi.

XVII. Fundusz pomnika Agenora hr. Gołuchowskiego.

Zamknięcie rachunku za rok 1885.

Rubryka	Pozycja	Dochody.	Należytość		Uiszczenie		Należytość pozostała z końcem roku 1885.	
			zł.	ct.	zł.	ct.	zł.	ct.
1		Efekta zakupione 1.400 zł. — ct. od tego spieniężony efekt 16 " — " rzeczywiste przykupno	1.384	—	1.384	—		
2		Odsetki od efektów: a) od 4 1/2 % obligacyj pożyczki krajowej z roku 1883. 1.176 zł. 70 ct. b) od 4 1/2 % obligacyj pożyczki krajowej z roku 1884. 85 " 50 "	1.262	20	1.262	20		
		Suma dochodów	2.646	20	2.646	20		
3		Zapas z początkiem roku 1885. w efektach	—	—	27.816	78		
		Razem	—	—	30.462	98		
Wydatki.								
1		Gotówka wydana na zakupno efektów 1.278 zł. 20 ct. od tego za spieniężony efekt 16 " — " czysty wydatek	1.262	20	1.262	20		
2		Zapas z końcem roku 1885. w efektach	—	—	29.200	78		
		Razem	—	—	30.462	98		
Stan majątku z końcem r. 1885.								
<i>Stan czynny. Zapas kasowy w efektach:</i>								
a)		4 1/2 % obligacje pożyczki kraj. z roku 1883. 27.100 zł. — ct.						
b)		4 1/2 % obligacje pożyczki kraj. z roku 1884. 2.100 " — "						
c)		4 % książeczka wkładkowa Banku krajowego — " 78 "						
		Suma stanu czynnego 29.200 zł. 78 ct.						
		<i>Stan bierny — " — "</i>						
		<i>Czysty stan czynny 29.200 zł. 78 ct</i>						
		Z porównania z takimże stanem z końcem roku 1884. 27.816 " 78 "						
		okazuje się przyrost majątku o 1.384 zł. — ct.						

XVIII. Fundacya Sandecka „Dom roboczy“.

Zamknięcie rachunku za rok 1885.

Rubryka	Pozycja	Majątek zarodowy	Należytość		Uiszczenie		Należytość pozostała z końcem roku 1885.	
			zł.	ct.	zł.	ct.	zł.	ct.
		Dochody.						
1		Efekta zakupione 1.271 zł. 39 ct. od tego spieniężone 241 „ 46 „ rzeczywiste przykupno	1.029	93	1.029	93	—	—
2		Odsetki od efektów: a) od 5% listów zast. kredytowych 205 zł. — ct. b) „ 4 1/2% oblig. pożyczki kraj. z r. 1883. 569 „ 75 „ c) „ 4 1/2% „ „ „ „ 1884. 49 „ 14 „ d) „ 4% książeczki Banku kraj. — „ 29 „	824	18	824	18	—	—
		Suma dochodów	1.854	11	1.854	11	—	—
3		Zapasy z początkiem roku 1885.: a) w gotówce 102 zł. 50 ct. b) w efektach 17.681 „ 67 „	—	—	17.784	17	—	—
		Razem	—	—	19.638	28	—	—
		Wydatki.						
1		Gotówka wydana na zakupno efektów 1.168 zł. 14 ct. od tego za spieniężone efekta 241 „ 46 „ czysty wydatek	926	68	926	68	—	—
2		Zapasy z końcem roku 1885. w efektach	—	—	18.711	60	—	—
		Razem	—	—	19.638	28	—	—

Stan majątku z końcem roku 1885.

<i>Stan czynny.</i> Zapas kasowy w efektach:			
5% listy zastawne galicyjskiego Towarzystwa kredytowego		4.100	zł. — ct.
4 1/2% obligacje pożyczki krajowej z roku 1883.		13.300	„ — „
4 1/2% „ „ „ „ 1884.		1.300	„ — „
4% książeczka wkładkowa Banku krajowego		11	„ 60 „
	Suma stanu czynnego	18.711	zł. 60 ct.
<i>Stan bierny</i>		—	„ — „
<i>Czysty stan czynny</i>		18.711	zł. 60 ct.
Z porównania z takimże stanem z końcem roku 1884.		17.784	„ 17 „
okazuje się przyrost majątku o		927	zł. 43 ct.
mianowicie przybyło w efektach 1.029 zł. 93 ct.			
ubyło w gotówce 102 „ 50 „			
	Czysty przyrost j. w.	927	„ 43 „

U w a g a. Dopóki fundacya na założenie „Domu roboczego“ w Sączu nie będzie mogła wejść w życie, powiększa się majątek zarodowy kapitalizowaniem wszelkiej rozporządzalnej gotowizny.

XIX. Fundacya Teresy z hr. Stadnickich hr. Weissenwolf dla obłąkanych ozdrowieńców.

Rubryka	Pozycja	A. Majątek zarodowy		Należyłość		Uiszczenie		Należyłość pozostała z końcem roku 1885.	
		zł.	ct.	zł.	ct.	zł.	ct.	zł.	ct.
Dochody.									
1	Efektu zakupione	251	zł. 88 ct.						
	od tego spieniężone	179	" 01 "						
	rzeczywiste przykupno			72	87	72	87		
2	Gotówka pobrana z majątku obrotowego			53	65	53	65		
	Suma dochodów	126	52	126	52				
3	Zapasz z początkiem roku 1885. w efektach	—	—	—	—	1.524	22		
	Razem .	—	—	—	—	1.650	74	—	—
Wydatki.									
1	Gotówka wydana na zakupno efektów 235 zł. 88 ct. od tego za spieniężone efekta . 182 " 23 "								
	czysty wydatek			53	65	53	65		
2	Zapasz z końcem roku 1885. w efektach	—	—	—	—	1.597	09		
	Razem .	—	—	—	—	1.650	74	—	—

Stan majątku zarodowego z końcem roku 1885.

Stan czynny: Zapasz kasowy w efektach:

a) 5% obligacye indemnizacyjne	1.350 zł. — ct.
b) 4½% listy zastawne Banku krajowego	200 " — "
c) 4% Książeczka galic. Kasy oszczędności	47 " 09 "
Suma stanu czynnego	<u>1.597 zł. 09 ct.</u>

Stan bierny

Czysty stan czynny

Z porównania z takimże stanem z końcem roku 1884.	1.524 " 22 "
okazuje się przyrost majątku o	<u>72 zł. 87 ct.</u>

Zamknięcie rachunku za rok 1885.

Rubryka	Pozycja	B. Majątek obrotowy		Należyłość		Uiszczenie		Należyłość pozostała z końcem roku 1885.	
				zł.	ct.	zł.	ct.	zł.	ct.
		Dochody.							
1	Odsetki od efektów:								
	a) od obligacyj indemnizacyjnych	66	zł. 47 ct.						
	b) „ listów zast. Banku kraj.	7	„ 05 „						
	c) „ książeczki gal. Kasy oszcz.	1	„ 03 „						
	d) „ „ Banku krajowego	1	„ 84 „	76	39	76	39		
2	Gotówka za spieniężony efekt	87	zł. 78 ct.						
	od tego na zakupno efektu	63	„ 96 „						
	czysty dochód w gotówce			23	82	23	82		
	Suma dochodów			100	21	100	21		
3	Zapasz z początkiem roku 1885:								
	a) w gotówce	1	zł. 09 ct.						
	b) w efektach	71	„ 07 „			72	16		
	Razem					172	37		
		Wydatki.							
1	Wsparcie dla wyzdrowieńca za rok 1884. i 1885.			94	50	47	25	47	25
2	Taksa dewinkulacyjna				40		40		
3	Gotówka wydana do majątku zarodowego			53	65	53	65		
4	Efekt spieniężony	87	zł. 78 ct.						
	od tego zakupiony	63	„ 96 „						
	czysty wydatek w efekcie			23	82	23	82		
	Suma wydatków			172	37	125	12	47	25
5	Zapasz z końcem roku 1885. w efekcie					47	25		
	Razem					172	37		

U w a g a. Zapasz majątku obrotowego ulokowany na książeczce Banku krajowego na 47 zł. 25 ct., przeznaczony jest na wypłatę wsparcia za rok 1885., wykazanego w tejże samej wysokości jako zaległość bierna.

LW. 7.729/1886.

XX. Fundacya śp. Piotra hr. Wodzickiego dla uboższych włościan gmin Hołhocze itd.

Rubryka	Pozycja	A. Majątek zarodowy	Należytość		Uiszczenie		Należytość pozostała z końcem roku 1885.	
			zł.	ct.	zł.	ct.	zł.	ct.
D o c h o d y.								
1		Efekta zakupione 12.363 zł. 42 ct. od tego spieniężone 11.100 " — "						
		rzeczywiste przykupno	1.263	42	1.263	42		
2		Gotówka pobrana z majątku obrotowego	203	87 1/2	203	87 1/2		
		Suma dochodów	1.467	29 1/2	1.467	29 1/2		
3		Zapas z początkiem roku 1885. w efektach	—	—	21.237	95		
		Razem	—	—	22.705	24 1/2	—	—
W y d a t k i.								
1		Gotówka wydana na zakupno efektów 11.935 zł. 47 ct. od tego za spieniężone efekta 11.731 " 60 "						
		czysty wydatek	203	87	203	87		
2		Zapas z końcem roku 1885:						
		a) w gotówce — zł. — 1/2 ct.						
		b) w efektach 22.501 " 37 "	—	—	22.501	37 1/2		
		Razem	—	—	22.705	24 1/2	—	—

Stan majątku zarodowego z końcem roku 1885.

Stan czynny. Zapas kasowy: a) w gotówce	—	zł.	— 1/2	ct.
b) w efektach:				
4% listy zastawne galic. Towarzystwa kredytowego	1.000	"	—	"
5% " " " Banku krajowego	8.100	"	—	"
4 1/2% " " " Banku krajowego	11.800	"	—	"
4 1/2% obligacje pożyczki krajowej z roku 1883.	1.300	"	—	"
4% książeczka wkładowa Banku krajowego	301	"	37	"
Suma stanu czynnego	22.501	zł.	37 1/2	ct.
Stan bierny	—	"	—	"
Czysty stan czynny	22.501	zł.	37 1/2	ct.
Z porównania z takimże stanem z końcem roku 1884.	21.237	"	95	"
okazuje się przyrost majątku w gotówce o	—	zł.	— 1/2	ct.
w efektach o	1.263	"	42	"
	1.263	zł.	42 1/2	ct.

Zamknięcie rachunku za rok 1885.

Rubryka	Pozycja	B. Majątek obrotowy		Należytość		Uiszczenie		Należytość pozostała z końcem roku 1885.	
		zł.	ct.	zł.	ct.	zł.	ct.	zł.	ct.
		Dochody.							
1	Odsetki od efektów:								
	a) od 4% list. zast. Tow. kred.	44	zł. 10 ct.						
	b) " 5% " " " "	392	" 04 "						
	c) " 4 1/2% " " Banku kraj.	297	" 95 "						
	d) " oblig. indemn. (spienięż.)	313	" 29 1/2 "						
	e) " 4 1/2% oblig. pożycz. kraj. z roku 1883.	58	" 50 "						
	f) " 4% chwilowej lokacyi.	17	" 78 "						
				1.123	66 1/2	1.123	66 1/2		
2	Zakupione efekta	1.285	zł. 97 ct.						
	od tego spieniężone	1.167	" 48 "						
				118	49	118	49		
	rzeczywiste przykupno								
	Suma dochodów	1.242	15 1/2	1.242	15 1/2				
3	Zapasz z początkiem roku 1885:								
	a) w gotówce	16	zł. 40 1/2 ct.						
	b) w efektach	985	" 19 "			1.001	59 1/2		
	Razem					2.243	75		
		Wydatki.							
1	Wsparcia włościanom gmin Hołhocze itd.			815	50	815	50		
2	Taksa dewinkulacyjna przy sprzedaży oblig. indemn.			2	20	2	20		
3	Gotówka wydana do majątku zarodowego			203	87 1/2	203	87 1/2		
4	" " na zakupno efektów 1.285 zł. 97 ct. od tego za spieniężone efekta 1.167 " 48 "								
	czysty wydatek			118	49	118	49		
	Suma wydatków			1.140	06 1/2	1.140	06 1/2		
5	Zapasz z końcem roku 1885:								
	a) w gotówce		— zł. — 1/2 ct.						
	b) w efektach	1.103	" 68 "			1.103	68 1/2		
	Razem					2.243	75		

U w a g a. Przypadające od efektów majątku zakładowego odsetki lokuje się tymczasowo aż do Marca następnego roku, poczem z uzyskanej w ten sposób gotowizny przypadają 1/5 części na rozdawnictwo zapomóg dla zubożałych włościan klucza hołhockiego, 1/5 zaś część na pomnożenie majątku zakładowego. — Rozdawnictwo to przeprowadza odrębna komisya w myśl statutu utworzona, pod nadzorem Wydziału powiatowego w Podhajcach. Wykazany zapasz ostateczny majątku obrotowego 1/2 ct. w gotówce i 1.103 zł. 68 ct. w książeczkach wkładowych Banku krajowego, zużyty został na cele fundacyi w roku 1886. do L.W. 12.776/1886.

L. W. 10.294/1886.

XXI. Fundacya Dr. Józefa Kazmierza Malinowskiego,
im. „Najjaśniejszego Pana“.

Zamknięcie rachunku za rok 1885.

Rubryka	Pozycja	Majątek zarodowy	Należytość		Uiszczenie		Należytość pozostała z końcem roku 1885.	
			zł.	ct.	zł.	ct.	zł.	ct.
Dochody.								
	1	Kapitał hipotekowany, do zwrotu od Kasyna miejskiego	20.000	—	—	—	20.000	—
	2	Gotówka otrzymana za spieniężone efekta	20.653	45	20.653	45	—	—
		Suma dochodów	40.653	45	20.653	45	20.000	—
	3	Zapas z początkiem roku 1885. w efektach.	—	—	102.912	19	—	—
		Razem	—	—	123.565	64	—	—
Wydatki.								
	1	Efekta spieniężone	20.000	—	20.000	—	—	—
	2	Gotowizna wydana na pożyczkę dla Kasyna miejskiego	20.000	—	20.000	—	—	—
	3	„ „ fundatorowi	653	45	653	45	—	—
		Suma wydatków	40.653	45	40.653	45	—	—
	4	Zapas z końcem roku 1885. w efektach.	—	—	82.912	19	—	—
		Razem	—	—	123.565	64	—	—

Stan majątku z końcem roku 1885.

<i>Stan czynny.</i> 1. Zapas kasowy w efektach:	Szczegół.	Ogól.
a) 5% listy zast. gal. Towarzystwa kredytowego	40.000 zł. — ct.	
b) 6% obligacye pożyczki krajowej z roku 1873.	30.000 „ — „	
c) 4% węgierska renta w złocie oprocentowana	7.900 „ — „	
d) 5% renta państwowa w papierach „	4.900 „ — „	
e) 4% książeczka gal. Kasy oszczędności	112 „ 19 „	82.912 zł. 19 ct.
2. Należytość czynna:		
Kapitał hipotekowany, do zwrotu od Kasyna miejskiego	20.000 „ — „	
Suma stanu czynnego	102.912 zł. 19 ct.	
<i>Stan bierny</i>	— „ — „	
<i>Czysty stan czynny</i> (niezmieniony od roku 1884.)		102.912 zł. 19 ct.

Uwaga. W myśl życzenia fundatora spieniężono część efektów im. wartości 20.000 zł. i wypożyczono reprezentacyi Kasyna miejskiego kapitał w gotowiznie powyższej wysokości, zabezpieczony aktem notaryalnym na realności Nr. 962. Dz. I. Nadwyżkę gotowizny, pozostałą przy tej operacyi kredytowej, pobrał fundator. Kupony od efektów złożonych w Kasie krajowej, jakoteż odsetki od wypożyczonego kapitału, również pobiera dożywotnie fundator.

XXII. Fundacya Karola Beliny Brzozowskiego na cele dobroczynne.
Zamknięcie rachunku za rok 1885.

Rubryka	Pozycja	Majątek zarodowy		Należytość		Uiszczenie		Należytość pozostała z końcem roku 1885.	
		zł.	ct.	zł.	ct.	zł.	ct.	zł.	ct.
		Dochody		—	—	—	—		
	1	Zapas z początkiem roku 1885. w efektach.		—	—	99.000	—		
		Wydatki		—	—	—	—		
	1	Zapas z końcem roku 1885. w efektach.		—	—	99.000	—		

Stan majątku z końcem roku 1885.

Stan czynny. Zapas kasowy w efektach:

a) 5% priorytety kolei Alfoldzko-Fiumskiej na	20.000 zł.
b) 5% listy zastawne gal. Towarzystwa kredytowego na	50.000 „
c) 6% „ „ „ Banku hipotecznego	6.000 „
d) 5% „ „ „ „ „ (premiowane).	23.000 „
Suma stanu czynnego	<u>99.000 zł.</u>

Stan bierny

<i>Czysty stan czynny, jak w roku 1884.</i>	<u>99.000 zł.</u>
---	-------------------

Uwaga. W stanie majątkowym zaszła w roku 1885. ta jedynie zmiana, iż fundator podniósł 5% akcje kolei Lwowsko-Czerniowieckiej im. wartości 20.000 zł., natomiast zaś złożył na rzecz fundacyi 5% listy zastawne Towarzystwa kredytowego ziemskiego im. wartości 20.000 zł. — Fundacya nie weszła jeszcze w życie. Dochody z kuponów pobiera fundator.

LW. 6.802/1886.

XXIII. Fundacya Karola Beliny Brzozowskiego dla Bursy stanisławowskiej
imienia J. I. Kraszewskiego.

Zamknięcie rachunku za rok 1885.

Rubryka	Pozycja	Majątek zarodowy	Należytość		Uiszczenie		Należytość pozostała z końcem roku 1885	
			zł.	ct.	zł.	ct.	zł.	ct.
Dochody.								
1	Zakupiony efekt	76 zł. 42 ct.						
	od tego spieniężony	75 „ — „						
	rzeczywiste przykupno		1	42		1	42	
2	Odsetki: a) od 5% listów zastawnych Tow. kred. na 3.000 zł.	150 zł. — ct.						
	b) od 4% książeczki wkładkowej Banku krajowego	1 „ 42 „	151	42	151	42		
	Suma dochodów		152	84	152	84		
3	Zapasz z początkiem roku 1885:							
	a) w gotówce	75 zł. — ct.						
	b) w efektach	3.000 „ — „			3.075	—		
	Razem				3.227	84		
Wydatki.								
1	Dożywocie Klementyny z Kobrów Starzewskiej		150	—	150	—		
2	Gotówka wydana na zakupno efektu 76 zł. 42 ct. od tego za spieniężony efekt	75 „ — „						
	czysty wydatek		1	42	1	42		
	Suma wydatków		151	42	151	42		
3	Zapasz z końcem roku 1885:							
	a) w gotówce	75 zł. — ct.						
	b) w efektach	3.001 „ 42 „			3.076	42		
	Razem				3.227	84		

Stan majątku z końcem roku 1885.

Stan czynny. Zapasz kasowy: a) w gotówce	75 zł. — ct.
b) w efektach:	
5% listy zastawne gal. Towarzystwa kredytowego	3.000 „ — „
4% książeczka wkładkowa Banku krajowego	1 „ 42 „
Suma stanu czynnego	3.076 zł. 42 ct.
Stan bierny	— „ — „
Czysty stan czynny	3.076 zł. 42 ct.
Z porównania z takimże stanem z końcem roku 1884.	3.075 „ — „
okazuje się przyrost majątku o	1 zł 42 ct.

Uwaga. Pozostały zapasz gotowizny 75 zł. przeznaczony na wypłatę dożywocia w I. półroczu 1886 r. Fundacya wejdzie w życie dopiero po śmierci dożywotniczki.

XXIV. Fundacya imienia Antoniego Schiffnera.

Zamknięcie rachunku za rok 1885.

Rubryka	Pozycja	A. Majątek zarodowy		Należytość		Uiszczenie		Należytość pozostała z końcem roku 1885.	
				zł.	ct.	zł.	ct.	zł.	ct.
		Dochody.							
1	Efekta zakupione	102	zł. 50 ct.						
	od tego spieniężone	70	" 94 "						
	rzeczywiste przykupno			31	56	31	56		
2	A. Schiffner złożył niespotrzebowaną gotowiznę za rok 1884.			30	—	30	—		
3	Gotówka pobrana z majątku obrotowego			2	50	2	50		
	Suma dochodów			64	06	64	06		
4	Zapas z początkiem roku 1885. w efektach			—	—	1.410	84		
	Razem			—	—	1.474	90		
		Wydatki.							
1	Gotówka wydana na zakupno efektów 103 zł. 44 ct. od tego za spieniężone efekta 70 " 94 " czysty wydatek			32	50	32	50		
2	Zapas z końcem roku 1885. w efektach			—	—	1.442	40		
	Razem			—	—	1.474	90		
		Stan majątku zarodowego z końcem r. 1885.							
	<i>Stan czynny: Zapas kasowy w efektach:</i>								
	a) 5% listy zastawne gal. Towarzystwa kredytowego	1.400	zł. — ct.						
	b) los miasta Krakowa	20	" — "						
	c) 4% książeczka wkładkowa Banku krajowego	22	" 40 "						
	Suma stanu czynnego	1.442	zł. 40 ct.						
	<i>Stan bierny</i>	—	" — "						
	Czysty stan czynny			1.442	zł. 40 ct.				
	Z porównania z takimże stanem z końcem roku 1884. 1.410 " 84 "								
	okazuje się przyrost majątku o 31 zł. 56 ct.								

XXIV. Fundacya imienia Antoniego Schiffnera.

Zamknięcie rachunku za rok 1885.

Rubryka	Pozycja	B. Majątek obrotowy	Należyłość		Uiszczenie		Należyłość pozostała z końcem roku 1885.	
			zł.	ct.	zł.	ct.	zł.	ct.
		Dochody						
	1	Zapas z początkiem roku 1885. w gotówce	—	—	32	50		
		Razem	—	—	32	50		
		Wydatki.						
	1	Gotówka wydana A. Schiffnerowi (patrz poz. 2. dochodów majątku zarodowego)	30	—	30	—		
	2	Gotówka wydana do majątku zarodowego	2	50	2	50		
		Suma wydatków	32	50	32	50		
	3	Zapas z końcem roku 1885. w gotówce	—	—	—	—		
		Razem	—	—	32	50		

U w a g a. W r. 1885. nastąpił rozdział majątku na zarodowy i obrotowy. Z wykazanego z końcem r. 1884. zapasu kasowego 1.443 zł. 34 ct., przeniesiono kapitał 1.410 zł. 84 ct. w efektach jako zapas początkowy majątku zarodowego, kwotę zaś 32 zł. 50 ct. w gotówce jako zapas początkowy majątku obrotowego. Kupony od efektów pobiera wprost A. Schiffner na cele fundacyi.

XXV. Fundacya Maryi Mochnackiej dla czteru ubogich ciemnych.

Zamknięcie rachunku za rok 1885.

Rubryka	Pozycja	Należytość		Uiszczenie		Należytość pozostała z końcem roku 1885.	
		zł.	ct.	zł.	ct.	zł.	ct.
A. Majątek zarodowy							
Dochody.							
1	Efekt zakupiony	10	—	10	—		
2	Gotówka pobrana z majątku obrotowego	10	—	10	—		
	Suma dochodów	20	—	20	—		
3	Zapas z początkiem roku 1885. w efektach	—	—	4.451	35		
	Razem	—	—	4.471	35	—	—
Wydatki.							
1	Gotówka wydana na zakupno efektu	10	—	10	—		
2	Zapas z końcem roku 1885. w efektach	—	—	4.461	35		
	Razem	—	—	4.471	35	—	—
Stan majątku zarodowego z końcem r. 1885.							
<i>Stan czynny. Zapas kasowy w efektach:</i>							
5% listy zastaw. gal. Tow. kredyt. 4.400 zł. — ct.							
4% książeczka gal. Kasy oszczędności 61 „ 35 „							
Suma stanu czynnego 4.461 zł. 35 ct.							
<i>Stan bierny</i>							
<i>Czysty stan czynny</i> 4.461 zł. 35 ct.							
Z porównania z takimże stanem z końcem roku 1884. 4.451 „ 35 „							
okazuje się przyrost majątku o . 10 zł. — ct.							

XXV. Fundacja Maryi Mochnackiej dla czteru ubogich ciemnych.

Zamknięcie rachunku za rok 1885.

Rubryka	Pozycja	B. Majątek obrotowy	Należytość		Uiszczenie		Należytość pozostała z końcem roku 1885.	
			zł.	ct.	zł.	ct.	zł.	ct.
		Dochody.						
	1	Odsetki od 5% listów zastawnych Towarzystwa kredytowego na 4.400 zł.	220	—	220	—		
	2	Zapás z początkiem roku 1885. w gotówce	—	—	120	—		
		Razem	—	—	340	—		
		Wydatki.						
	1	Wsparcia dla czteru ubogich ciemnych po 55 zł.	220	—	220	—		
	2	Gotówka wydana do majątku zarodowego	10	—	10	—		
		Suma wydatków	230	—	230	—		
	3	Zapás z końcem roku 1885. w gotówce	—	—	110	—		
		Razem	—	—	340	—		

U w a g a. Wykazany zapas ostateczny w gotowiźnie 110 zł. przeznaczony jest na wypłatę półrocznych rat wsparć, przypadłych dnia 1. stycznia 1886 r.

XXVI. Fundacya Edwarda Lewińskiego dla uboższych włościan w Galicyi.

Zamknięcie rachunku za rok 1885.

Rubryka	Pozycja	A. Majątek zarodowy		Należytość		Uiszczenie		Należytość pozostała z końcem roku 1885.	
				zł.	ct.	zł.	ct.	zł.	ct.
		A. Majątek zarodowy							
		Stan od roku 1884. niezmieniony, mianowicie:							
		a) w obligacjach jednolitego długu Państwa w papierach oprocent. 32.900 zł. — ct.							
		b) w książ. gal. Kasy oszczęd. 68 „ 73 „							
		<u>Ogółem w efektach imiennej wartości</u>		—	—	32.968	73	—	—
		B. Majątek obrotowy.							
		Dochody.							
		1 Odsetki od efektów:							
		a) od oblig. jednolitego długu Państwa 1.381 zł. 80 ct.							
		b) od spieniężonych książeczek gal. Kasy oszczędności 32 „ 44 „		1.414	24	1.414	24		
		2 Efekta zakupione 1.381 zł. 80 ct.							
		od tego spieniężone 1.381 „ 80 „		—	—	—	—		
		3 Zapas z początkiem roku 1885. w efektach		—	—	1.381	80		
		Razem		—	—	2.796	04		
		Wydatki.							
		1 Zapomogi uboższym włościanom pow. Krakowskiego		1.414	24	1.414	24		
		2 Gotówka wydana na zakupno efektów 1.381 zł. 80 ct.							
		od tego za spieniężone efekta 1.381 „ 80 „							
		czysty wydatek		—	—	—	—		
		3 Zapas z końcem roku 1885. w książ. Banku kraj.		—	—	1.381	80		
		Razem		—	—	2.796	04		

U w a g a. Odsetki od wykazanych zwyż obligacyj lokuje się w ciągu roku aż do terminu rozdawnictwa zapomóg w roku następnym. Ztąd zapas ostateczny majątku obrotowego w książeczkach Banku krajowego na 1.381 zł. 80 ct. przeznaczony na cele fundacyi w roku 1886.

XXVII. Fundacya śp. Anny de Szternsztyń Helclowej na rzecz
„Domu ubogich w Krakowie“.

Rubryka	Pozycja	Majątek zarodowy	Należytość		Uiszczenie		Należytość pozostała z końcem roku 1885.	
			zł.	ct.	zł.	ct.	zł.	ct.
		Dochody.						
1		Wierzytelność z tytułu sprzedaży dóbr „Radłów“, reszta w kapitale	393.451	75 1/2	—	—	393.451	75 1/2
2		Nadesłane przez kuratora na rzecz fundacyi efektu	20.000	—	20.000	—	—	—
3		Odsetki:						
		a) od dłużnego za dobra „Radłów“ kapitału 19.672 zł. 55 ct.						
		b) od efektów:						
		1. od 5% listów zastawnych kredytowych 38.000 „ — „						
		2. od 4% listów zastawnych kredytowych 160 „ — „						
		3. od obligacyj indemnizacyjnych 189 „ — „						
		4. od 5% renty państwowej w srebrze oprocentowanej 210 „ — „						
		5. od 4 1/2% oblig. pożyczki krajowej z roku 1883. 229 „ 50 „						
		6. od 4 1/2% oblig. pożyczki krajowej z roku 1884. 466 „ 50 „						
		7. od 4% książ. gal. Kasy oszczędności 22 „ 78 „						
		c) od lokacyi na rachunku bieżącym 1.204 „ 61 „	60.154	94	60.154	94	—	—
4		Dywidenda od 9 sztuk akcji użytkowania Kolei państwowej		21 82		21 82	—	—
5		Lokacya na 4% rachunku bieżącym w galic. Banku kredytowym:						
		z roku 1884. 30.272 zł. — ct.						
		„ 1885. 15.668 „ 71 „	45.940	71	15.600	21	30.340	50
6		Efektu zakupione 15.602 zł. 67 ct.						
		od tego spieniężone 1.000 „ — „						
		rzeczywiste przykupno	14.602	67	14.602	67	—	—
		Suma dochodów	534.171	89 1/2	110.379	64	423.792	25 1/2
7		Zapas kasowy z początkiem roku 1885:						
		a) w gotowiznie w Kasie krajowej 33.470 zł. 81 1/2 ct.						
		b) w efektach w Kasie krajowej 826.220 „ 77 „			859.691	58 1/2	—	—
		Razem			970.071	22 1/2		

Zamknięcie rachunku za rok 1885.

Rubryka	Pozycja	Majątek zarodowy	Należyłość		Uiszczenie		Należyłość pozostała z końcem roku 1885.	
			zł.	ct.	zł.	ct.	zł.	ct.
Wydatki.								
1		Kuratorowi za zakupno realności w Krakowie i na bieżące wydatki fundacyi	26.000	—	26.000	—	—	—
2		Na budowę „Domu ubogich“ z tymczasowego kredytu 45.000 zł. wizytatorka Sióstr Miłosierdzia podniosła w roku 1885.	12.100	—	12.100	—	—	—
3		Koszta komisyjne w sprawie fundacyi i inne administracyjne wydatki	121	43 1/2	115	81	5	62 1/2
4		Lokacya na 4% rachunku bieżącym w galic. Banku kredytowym	15.668	71	15.668	71	—	—
5		Gotówka wydana na zakupno efektów 15.509 zł. 17 ct. od tego za spieniężone efekta 1.000 „ — „ czysty wydatek	14.509	17	14.509	17	—	—
		Suma wydatków	68.399	31 1/2	68.399	69	5	62 1/2
6		Zapasy kasowy z końcem roku 1885:						
		a) w gotowiznie w Kasie kraj. 40.854 zł. 09 1/2 ct.						
		b) w efektach „ „ 860.823 „ 44 „	—	—	901.677	53 1/2	—	—
		Razem	—	—	970.071	22 1/2	—	—

Stan majątku z końcem roku 1885.

<i>Stan czynny.</i>	a)	Zapasy kasowy w gotowiznie	40.854 zł. 09 1/2 ct.
	b)	„ w efektach:	
	1.	5% listy zastawne gal. Tow. kredyt.	759.500 zł. — ct.
	2.	4% „ „ „ „	4.000 „ — „
	3.	obligacye indemnizacyjne	4.000 „ — „
	4.	5% renta państwowa w srebrze oprocentowana	5.000 „ — „
	5.	4 1/2% obligacye pożyczki krajowej z r. 1883.	5.100 „ — „
	6.	4 1/2% „ „ „ „ 1884.	11.100 „ — „
	7.	książeczki „ krakowskiej Kasy oszczędności na	19.309 „ 37 „
	8.	„ lwowskiej „	6.308 „ 47 „
	9.	„ wkładowe Banku krajowego „	46.505 „ 60 „
	c)	Gotowizna ulokowana na 4% rachunku bieżącym w gal. Banku kredyt.	30.340 „ 50 „
	d)	Należyłość czynna w reszcie kapitału za sprzedane dobra „Radłów“	393.451 „ 75 1/2 „
		Suma stanu czynnego	1,325.469 zł. 79 ct.
			5 „ 62 1/2 „
<i>Czysty stan czynny</i>			1,325.464 zł. 16 1/2 ct.

XXVII. Fundacya śp. Anny de Szternsztyń Helclowej na rzecz „Domu ubogich w Krakowie“.

Zamknięcie rachunku za rok 1885.

	Z przeniesienia . . . 1,325.464 zł. 16 ¹ / ₂ ct.
Z porównania z takimże starem wykazanym z końcem r. 1884. w sumie . . . 1,283.415 „ 34 „	42.048 zł. 82 ¹ / ₂ ct.
okazuje się przyrost majątku o	
nie licząc wartości realności, zakupionych w Krakowie pod budowę „Domu ubogich“, tudzież wkładów już poczynionych celem zrealizowania tegoż celu fundacyi. Mianowicie wydano na zakupno realności w r. 1883. 11.000 zł.	
„ 1885. 20.000 „	
na rozpoczęcie budowy w r. 1885. 12.100 „	
i inne z tem połączone wydatki w r. 1885. 6.000 „	
razem do końca r. 1885.	49.100 zł.
Wykazany przyrost powstał w skutek:	
a) zwiększenia się zapasu gotowizny o 7.383 zł. 28 ct.	
b) „ „ „ efektów o 34.602 „ 67 „	
c) „ „ „ w lokacyi o 68 „ 50 „	
Razem o	42.054 zł. 45 ct.
od tego należytość bierna 5 „ 62 ¹ / ₂ „	
czysty tedy przyrost j. w.	42.048 zł. 82 ¹ / ₂ ct.

U w a g i. Oprócz wykazanych w stanie majątku efektów imiennej wartości 860.823 zł. 44 ct., posiada jeszcze ta fundacya 9 sztuk akcji użytkowania Kolei państwowej, od których (jako swego czasu wylosowanych, a zatem w stan efektów nie wchodzących) pobiera się jedynie przypadająca na nie dywidenda. (Patrz poz. 4. dochodów.) Stan majątku wykazano wedle ewidencji kapitałów, zostających pod **bezpośrednim zarządem Wydziału krajowego.** (Patrz wyżej uzasadnienie przyrostu w majątku fundacyi.) Z zapasu ostatecznego gotowizny, wykazanego w kwocie 40.854 zł. 09¹/₂ ct. ulokowano z początkiem r. 1886. częściową kwotę 5.000 zł. na rachunek bieżący w gal. Banku kredytowym, resztę zaś pozostawiono na dalsze potrzeby budowy, przedewszystkiem zaś na pokrycie uwidocznionego pod poz. 2. wydatków kredytu, zaasygnowanego w r. 1885. w sumie 45.000 zł., który do końca wymienionego roku tylko w kwocie 12.100 zł. wyczerpany został.

LW. 16.787/1886.

XXVIII. Fundusz „Macierzy polskiej“.

Zamknięcie rachunku za rok 1885.

Rubryka	Pozycja	A. Majątek zarodowy	Należytość		Uiszczenie		Należytość pozostała z końcem roku 1885.	
			zł.	ct.	zł.	ct.	zł.	ct.
D o c h o d y.								
	1	Legat śp. Józefa Chladka, podniesiony w 5% listach zast. galic. Towarzystwa kredytowego	1.000	—	1.000	—		
	2	Zapas z początkiem roku 1885. w efektach	—	—	27.200	—		
		Razem	—	—	28.200	—	—	—
W y d a t k i								
	1	Zapas z końcem roku 1885. w efektach	—	—	28.200	—	—	—

Stan majątku zarodowego z końcem roku 1885.

<i>Stan czynny.</i>	Zapas kasowy w efektach:	
	a) 6% listy zastawne Banku kijowskiego nom. wartości	21.000 Rbl.
	b) 5% „ „ galicyjskiego Towarzystwa kredytowego na	7.200 zł. — ct.
	Suma stanu czynnego w efektach nom. wartości	<u>28.200 zł. — ct.</u>
<i>Stan bierny</i>		— „ — „
<i>Czysty stan czynny</i>		<u>28.200 zł. — ct.</u>
	Z porównania z takimże stanem z końcem roku 1884.	<u>27.200 „ — „</u>
	okazuje się przyrost majątku w efektach o	<u>1.000 zł. — ct.</u>

XXVIII. Fundusz „Macierzy polskiej“.

Zamknięcie rachunku za rok 1885.

Rubryka	Pozycja	B. Majątek obrotowy	Należyłość		Uiszczenie		Należyłość pozostała z końcem roku 1885.	
			zł.	ct.	zł.	ct.	zł.	ct.
D o c h o d y.								
1	Wpływy od rozmaitych osób i korporacyj:							
	a) subwencja z funduszu kraj.	3.000 zł. — ct.						
	b) od rozmaitych osób	130 „ 75 „	3.130	75	3.130	75		
2	Dochody ze sprzedaży wydawnictw własnych, złożone przez Radę wykonawczą		1.236	13	1.236	13		
3	Odsetki od efektów:							
	a) od 6% list. zast. Banku kijow.	1.446 zł. 05 ct.						
	b) „ 5% „ „ Tow. kred.	410 „ — „						
	c) z chwilowej lokacyi gotowizny (3% i 4%)	36 „ 62 „	1.892	67	1.892	67		
4	Zasiłek zwrotny, pobrany z funduszu krajowego		842	71	842	71		
5	Zakupione efekta	1.424 zł. — ct.						
	od tego spieniężone	1.424 „ — „						
	rzeczywiste przykupno		—	—	—	—		
6	Gotówka ulokowana na rachunku bież.	715 zł. 75 ct.						
	od tego podniesiona z lokacyi	715 „ 75 „						
	Suma dochodów		7.102	26	7.102	26		
7	Zapasz z początkiem roku 1885. w gotówce		—	—	385	85½		
	Razem		—	—	7.488	11½		
W y d a t k i.								
1	Koszta wydawnictw własnych:							
	a) druk wydawnictw	2.423 zł. 83 ct.						
	b) honorarya autorskie i za ilustracye	600 „ 50 .						
	c) koszta wyd. kalend. „Macierzy“	300 „ — „						
	d) potrzeby czasop. lud. „Niedziela“	2.754 „ 77 „	6.079	10	6.079	10		
2	Zasiłki naukowe dla dzieci niezamożnych rodziców		500	—	500	—		
3	Wydatki rozmaite administracyjne		205	—	205	—		
4	Należyłość rządowa i taksa depozytowa od legatu śp. Józefa Chładka		107	11	107	11		
5	Zwrot zasiłku funduszowi krajowemu		842	71	—	—	842	71
6	Gotówka wydana na zakupno efektów	1.424 zł. — ct.						
	od tego za spieniężone efekta	1.424 „ — „						
	czysty wydatek		—	—	—	—		
	Suma wydatków		7.733	92	6.891	21	842	71
7	Zapasz z końcem roku 1885. w gotówce		—	—	596	90½		
	Razem		—	—	7.488	11½		

U w a g a. Zapasz ostateczny majątku obrotowego w gotowiznie wynosi 596 zł. 90½ ct., potrącony zaś od zwrotu dłużnego funduszowi krajowemu 842 zł. 71 ct., wykazuje chwilowy stan bierny majątku obrotowego z końcem roku 1885. w kwocie 245 zł. 80½ ct., który wyrównany został dochodami roku 1886.

Wydatkami tej fundacyi zarządza Rada wykonawcza, na której żądanie asygnuje się wypłaty w miarę potrzeby. Czyste nadwyżki dochodów z wydawnictw własnych składa też Rada na rzecz fundacyi do Kasy krajowej, w której jest złożony majątek fundacyi. Powyższy rachunek obejmuje tedy jedynie wynikiłości, wpływające z obrotu kasowego w Wydziale krajowym.

XXIX. Fundacya Feliksy Maryi z hr. Golejewskich Czarkowskiej dla rękodzielników i przemysłowców Polaków.

Zamknięcie rachunku za rok 1885.

Rubryka	Pozycja	Majątek zarodowy	Należyłość		Uiszczenie		Należyłość pozostała z końcem roku 1885.	
			zł.	ct.	zł.	ct.	zł.	ct.
		Dochody.						
	1	Efekta zakupione 10.269 zł. 39 ct. od tego wylosowane i spieniężone 10.000 " — "						
		rzeczywiste przykupno	269	39				
	2	Zapas z początkiem roku 1885. w efektach	—	—	100.000	—		
		Razem	—	—	100.269	39		
		Wydatki.						
	1	Gotówka wydana na zakupno efektów 10.000 zł. — ct. od tego za spieniężone efekta . 10.000 " — "						
		czysty wydatek	—	—				
	2	Zapas z końcem roku 1885. w efektach	—	—	100.269	39		
		Razem	—	—	100.269	39		
		Stan majątku z końcem r. 1885.						
		<i>Stan czynny. Zapas kasowy:</i>						
		a) w 5% niepremiowanych listach zast. Banku hipotecznego . 100.000 zł. — ct.						
		b) w 4% książeczce wkładowej Banku krajowego 269 " 39 "						
		Suma stanu czynnego . 100.269 zł. 39 ct.						
		<i>Stan bierny</i>						
		<i>Czysty stan czynny 100.269 zł. 39 ct.</i>						
		Z porównania z takimże stanem z końcem roku 1884. . . . 100.000 " — "						
		okazuje się przyrost majątku w efektach o 269 zł. 39 ct.						

Uwaga. Dochody z kuponów, aż do wejścia w życie fundacyi, pobiera fundatorka.

XXX. Fundusz budowy szkoły w Czernichowie.

Zamknięcie rachunku za rok 1885.

Rubryka	Pozycja	Poszczególne	Należytość		Uiszczenie		Należytość pozostała z końcem roku 1885.	
			zł.	ct.	zł.	ct.	zł.	ct.
		Dochody.						
1		Odsetki od 4% książeczki wkład. Banku krajowego	384	21	384	21		
2		Gotówka za spieniężone efekta 4.917 zł. 68 ct. od tego wydana na zakupno efektów 1.500 " — " czysty dochód w gotówce	3.417	68	3.417	68		
		Suma dochodów	3.801	89	3.801	89		
3		Zapas z początkiem roku 1885:						
		a) w gotówce — zł. — ¹ / ₂ ct.						
		b) w efektach 3.417 " 68 "			3.417	68 ¹ / ₂		
		Razem			7.219	57 ¹ / ₂		
		Wydatki.						
1		Funduszowi krajowemu częściowy zwrot zastępczo w roku 1884. poniesionych kosztów na przebudowanie gmachu szkolnego	3.801	89 ¹ / ₂	3.801	89 ¹ / ₂		
2		Efekta spieniężone 4.917 zł. 68 ct. od tego zakupione 1.500 " — " czysty wydatek w efektach	3.417	68	3.417	68		
		Suma wydatków	7.219	57 ¹ / ₂	7.219	57 ¹ / ₂		
3		Zapas z końcem roku 1885.						
		Razem			7.219	57 ¹ / ₂		

Uwaga. Fundusz ten, powstały z subwencji rządowej w sumie 12.000 zł., zwrotem funduszowi krajowemu wykazany pod poz. 1. wydatków, zupełnie w roku 1885. został wyczerpany. Rachunek ogólny tego funduszu przedstawia się, jak następuje:

Subwencja z c. k. Skarbu Państwa przyniosła w r. 1881. 4.000 zł.,
w r. 1884. 8.000 zł., razem 12.000 zł. — ct.
z tymczasowej lokacji tego kapitału na książeczkach Kasy oszczędności
i Banku krajowego uzyskano w tych latach 762 " 56 "
razem 12.762 zł. 56 ct.

wydano zaś funduszowi krajowemu tytułem zwrotu zastępczo poniesionych kosztów budowy:

w roku 1884. { za rok 1882. . . . 660 zł. 10¹/₂ ct.
" 1883. . . . 8.300 " 56 "
" 1885. " 1884. . . . 3.801 " 89¹/₂ "
razem j. w. 12.762 " 56 "

XXXI. Fundusz z legatu śp. Józefa Ciemierzyńskiego.

Zamknięcie rachunku za rok 1885.

Rubryka	Pozycja	Poszczególne	Należytość		Uiszczenie		Należytość pozostała z końcem roku 1885.	
			zł.	ct.	zł.	ct.	zł.	ct.
		Dochody	—	—	—	—		
	1	Zapas z początkiem roku 1885. w efektach	—	—	574	16	—	—
		Wydatki	—	—	—	—		
	1	Zapas z końcem roku 1885. w efektach	—	—	574	16	—	—
		Stan z końcem roku 1885. (niezmieniony):						
		a) w książeczce Banku krajowego Nr. 682 (dla szkoły agronomicznej w Dublinach)	287	08				
		b) w książeczce Banku krajowego Nr. 683 (na cele oświaty ludowej)	287	08				
		<u>Razem j. w. 574 zł. 16 ct.</u>						

LW. 6.812/1886.

(Faint, mirrored text from the reverse side of the page, including phrases like "Stan majątku z końcem roku 1885" and "Zapasy z początkiem roku 1885")

XXXII. Fundusz ku podniesieniu rybactwa.

Zamknięcie rachunku za rok 1885.

Rubryka	Pozycja	Poszczególnienie	Należytość		Uiszczenie		Należytość pozostała z końcem roku 1885.	
			zł.	ct.	zł.	ct.	zł.	ct.
		Dochody.						
1		Ze sprzedaży skonfiskowanych ryb i przyrządów rybackich, tudzież grzywny za przekroczenie ustawy rybackiej	606	35	453	32	153	03
2		Odsetki od 4 1/2% oblig. poż. kraj. z r. 1883. i 1884.	22	50	22	50	—	—
3		Efekta zakupione 728 zł. 85 ct. od tego spieniężone 204 „ 16 „ rzeczywiste przykupno	524	69	524	69	—	—
		Suma dochodów	1.153	54	1.000	51	153	03
4		Zapas z początkiem roku 1885:						
	a)	w gotówce 27 zł. 35 ct.						
	b)	w efektach 313 „ 93 „	—	—	341	28	—	—
		Razem	—	—	1.341	79	—	—
		Wydatki.						
1		Gotówka wydana na zakupno efektów 691 zł. 90 ct. od tego za spieniężone efekta 204 „ 16 „ czysty wydatek	487	74	487	74		
2		Zapas z końcem roku 1885:						
	a)	w gotówce 15 zł. 43 ct.						
	b)	w efektach 838 „ 62 „	—	—	854	05		
		Razem	—	—	1.341	79	—	—

Stan majątku z końcem roku 1885.

<i>Stan czynny.</i>	1. Zapas kasowy: w gotówce	15 zł. 43 ct.
	w efektach:	
	a) 4 1/2% oblig. poż. kraj. z roku 1883.	200 zł. — ct.
	b) 4 1/2% „ „ „ „ 1884.	600 „ — „
	c) książeczka wkładowa Banka kraj.	38 „ 62 „
	2. Należytości czynne	153 „ 03 „
	Suma stanu czynnego	1.007 zł. 08 ct.
<i>Stan bierny</i>		— „ — „
<i>Czysty stan czynny</i>		1.007 zł. 08 ct.
	Z porównania z takimże stanem z końcem roku 1884.	341 „ 28 „
	okazuje się przyrost majątku o	665 zł. 80 ct.
	mianowicie w efektach o 524 zł. 69 ct.	
	w należytościach czynnych o 153 „ 03 „	677 zł. 72 ct.
	od tego ubytek w gotówce 11 „ 92 „	
	Czysty przyrost j. w.	665 zł. 80 ct.

U w a g a. Zapas gotówki z końcem roku 1885., wykazany w kwocie 15 zł. 43 ct., ulokowany został z początkiem roku 1886. na książeczkę wkładową Banku krajowego.

XXXIII. Fundacya Abrahama Oranża dla ubogich izraelitów w Krakowcu.
Zamknięcie rachunku za rok 1885.

Rubryka	Pozycja	Majątek zarodowy		Należytość		Uiszczenie		Należytość pozostała z końcem roku 1885.	
		zł.	ct.	zł.	ct.	zł.	ct.	zł.	ct.
Dochody.									
1	Kapitał fundacyjny w efektach, podniesiony z c. k. głównej Kasy krajowej, mianowicie:								
	a) w 5% list. zast. Tow. kred.	8.600	—						
	b) w 4% książeczke gal. Kasy oszcz.	29	07	8.629	07	8.629	07		
2	Odsetki od 5% listów zast. kredyt. za II. półrocze 1885.			215	—	215	—		
3	Zakupiony efekt			215	—	215	—		
	Suma dochodów			9.059	07	9.059	07		
4	Zapas z początkiem roku 1885.			—	—	—	—		
	Razem					9.059	07		
Wydatki.									
1	Gotówka wydana na zakupno efektu			215	—	215	—		
2	Zapas z końcem roku 1885. w efektach			—	—	8.844	07		
	Razem					9.059	07		

Stan fundacyi z końcem roku 1885.

<i>Stan czynny. Zapas kasowy w efektach:</i>			
5%	listy zastawne galic. Towarzystwa kredyt.	8.600	zł. — ct.
4%	książeczka galic. Kasy oszczędności	29	„ 07 ct.
4%	„ wkładowa Banku krajowego	215	„ — „
			8.844 zł. 07 ct.
<i>Stan bierny</i>			
			— „ — „
<i>Czysty stan czynny</i>			8.844 zł. 07 ct.

U w a g a. Fundacya ta w zarząd odebrana w roku 1885. nie weszła jeszcze w życie.

XXXIV. Fundacya Teofli i Malwiny Łukowskiej dla osieroconych dziewcząt.

Zamknięcie rachunku za rok 1885.

Rubryka	Pozycja	Majątek zarodowy	Należytość		Uiszczenie		Należytość pozostała z końcem roku 1885.	
			zł.	ct.	zł.	ct.	zł.	ct.
		Dochody.						
	1	Kapitał fundacyjny, złożony w 6% obligacjach rumuńskiej pożyczki państwowej nominalnej wartości franków	20.000	—	20.000	—		
	2	Odsetki:						
		a) za II. półrocze 1885. od tychże efektów 245 zł. 56 ct.						
		b) z chwilowej tychże lokacyi 1 „ 13 „	246	69	246	69		
	3	Efekt zakupiony	246	69	246	69		
		Suma dochodów	20.493	38	20.493	38		
	4	Zapas z początkiem roku 1885.	—	—	—	—		
		Razem	—	—	20.493	38		
		Wydatki.						
	1	Gotówka wydana na zakupno efektu	246	69	246	69		
	2	Zapas z końcem roku 1885. w efektach	—	—	20.246	69		
		Razem	—	—	20.493	38		

Stan fundacyi z końcem roku 1885.

Stan czynny. Zapas kasowy w efektach:

6% obligacje rumuńskiej pożyczki państwowej im. wartości 20.000 franków
4% książeczka wkładcowa Banku krajowego 246 zł. 69 ct. 20.246 zł. 69 ct.

Stan bierny

Czysty stan czynny 20.246 zł. 69 ct.

Uwaga. Fundacya ta, w zarząd odebrana w roku 1885. nie weszła jeszcze w życie.

XXXV. Fundusz budowy skrzydła przy lwowskim szpitalu powszechnym.

Zamknięcie rachunku za rok 1885.

Rubryka	Pozycja	Poszczególnienie	Należytość		Uiszczenie		Należytość pozostała z końcem roku 1885.	
			zł.	ct.	zł.	ct.	zł.	ct.
		Dochody.						
	1	Gotówka uzyskana ze spieniężenia zaciągniętej pożyczki, zahipotekowanej na budynku szpitalnym w 4 1/2% listach Banku krajowego imiennej wartości 70.000 zł.:						
		a) w kapitale	64.502	19	64.502	19		
		b) w odsetkach	1.333	82 1/2	1.333	82 1/2		
		Suma dochodów	65.836	01 1/2	65.836	01 1/2		
	2	Zapas z początkiem roku 1885.	—	—	—	—		
		Razem	—	—	65.836	01 1/2	—	—
		Wydatki.						
	1	Nadzór przy budowie	1.800	—	1.800	—		
	2	Materyały i roboty murarskie	52.017	47	52.017	47		
	3	Roboty stolarskie	1.629	68	1.629	68		
	4	" ślusarskie	1.877	79	1.877	79		
	5	" blacharskie	1.645	10	1.645	10		
	6	" szklarskie	193	18	193	18		
	7	" lakiernicze	83	34	83	34		
	8	Szpitalikowi św. Zofii za odstąpionych 340·6 kwadr. metr. gruntu na rozszerzenie ulicy	600	—	600	—		
	9	Różne wydatki jak: koszty legalizacji dokumentów prawnych, należności skarbowe itp.	930	65 1/2	930	65 1/2		
		Suma wydatków	60.777	21 1/2	60.777	21 1/2		
	10	Zapas z końcem roku 1885, w gotówce	—	—	5.058	80		
		Razem	—	—	65.836	01 1/2	—	—

Stan funduszu z końcem roku 1885.

Stan czynny. Zapas kasowy w gotówce	5.058 zł. 80 ct.
Stan bierny	— " — "
Czysty stan czynny	5.058 zł. 80 ct.

XXXVI. Depozyta. a) Depozyta gminne serwitutowe.

Rubryka	Pozycja	Dochody	Należytość		Uiszczenie		Należytość pozostała z końcem roku 1885.	
			zł.	ct.	zł.	ct.	zł.	ct.
1	Odsetki:							
	a) od obligacyj indemnizacyjnych		21.445	72	21.445	72		
	b) „ listów zastawnych Banku krajowego		1.263	44	1.263	44		
	c) „ książeczek Banku krajowego		68	13	68	13		
2	Kapitały otrzymane w gotówce		5.092	80	5.092	80		
3	Efekta zakupione:							
	a) obligacye indemnizacyjne		550	—	550	—		
	b) listy zastawne Banku krajowego		50.400	—	50.400	—		
	c) książeczki wkładowe Banku krajowego		10.124	05	10.124	05		
4	Gotówka za sprzedane oblig. indem.		15.442	09 ¹ / ₂	15.442	09 ¹ / ₂		
5	„ „ „ „ „ wylosowane		24.339	—	24.339	—		
6	„ „ „ listy zastawne Banku kraj.		778	27	778	27		
7	„ „ „ książ. wkład. Banku kraj.		7.586	76	7.586	76		
8	Zamiana obligacyj indemnizacyjnych		10.200	—	10.200	—		
9	Zwrot obligacyj indemnizacyjnych zawinkulowanych z roku 1884. 2.000 zł.							
	„ 1885. 14.220 „		16.220	—	6.120	—	10.100	—
10	Zwrot obligacyj indemnizacyjnych opatrzonych żyrem		2.400	—	2.400	—		
11	Zaliczki zwrócone		241	81	241	81		
	Suma dochodów		166.152	07 ¹ / ₂	156.052	07 ¹ / ₂	10.100	—
12	Zapas z początkiem roku 1885:							
	a) w gotówce 648 zł. 70 ¹ / ₂ ct.							
	b) „ oblig. indemnizac. 466.750 „ — „							
	c) „ w list. zastaw. Banku krajowego 8.700 „ — „							
	d) w książeczkach wkład. Banku krajowego 10.962 „ 58 „		—	—	487.061	28 ¹ / ₂		
	Razem		—	—	643.113	36	—	—

Zamknięcie rachunku za rok 1885.

Rubryka	Pozycja	Wydatki	Należytość		Uiszczenie		Należytość pozostała z końcem roku 1885.	
			zł.	ct.	zł.	ct.	zł.	ct.
1		Kapitały wydane :						
	a)	w gotówce	18.336	27	18.336	27		
	b)	" obligacjach indemnizacyjnych	4.020	—	4.020	—		
	c)	" w listach zastaw. Banku krajowego	150	—	150	—		
	d)	" książ. wkład. Banku krajowego	86	75	86	75		
2		Gotówka wydana na zakupno oblig. indem.	559	95	559	95		
3		" " " " listów zastaw. 4 1/2 % Banku krajowego	46.441	52	46.441	52		
4		Gotówka wydana na zakupno książeczek wkładkowych Banku krajowego	10.124	05	10.124	05		
5		Efekta sprzedane: oblig. indem.	15.150	—	15.150	—		
6		" " " " wylosowane	23.180	—	23.180	—		
7		" " list. zastaw. Banku krajowego	850	—	850	—		
8		" " książ. wkład. " "	7.586	76	7.586	76		
9		Zamiana obligacyj indemnizacyjnych	10.200	—	10.200	—		
10		Oblig. indem. do zawinkulowania	14.220	—	14.220	—		
11		" " zaopatrzone żyrem	2.400	—	2.400	—		
12		Taksy za przepisanie obligacyj indemnizacyjnych	2	70	2	70		
13		Zaliczki dane	241	81	241	81		
		Suma wydatków	153.549	81	153.549	81		
14		Zapasy z końcem roku 1885:						
	a)	w gotówce 1.200 zł. 43 ct.						
	b)	" oblig. indemnizac. 416.850 " — "						
	c)	" listach zastaw. Banku krajowego 58.100 " — "						
	d)	w książ. wkład. Banku krajowego 13.413 " 12 "						
		Razem			489.563	55		
					643.113	36		

Stan depozytów serwitutowych z końcem roku 1885.

<i>Stan czynny.</i> a)	Zapasy kasowy w gotówce	1.200 zł. 43 ct.
	" " " oblig. indemnizacyjnych	416.850 zł. — ct.
	" " " list. zastaw. Banku krajowego	58.100 " — "
	" " " książ. wkład. " "	13.413 " 12 "
	b) Należytość czynna (oblig. indem. wydane do winkulacji).	10.100 " — "
	Suma stanu czynnego	499.663 zł. 55 ct.
<i>Stan bierny</i>		— " — "
<i>Czysty stan czynny</i>		499.663 zł. 55 ct.
	Z porównania z takimże stanem z końcem roku 1884.	489.061 " 28 1/2 "
	okazuje się przyrost w depozytach serwitutowych o	10.602 zł. 26 1/2 ct.

Uwaga. Z uwagi, iż depozyta te stanowią własność **obcą**, wykazuje się wszelkie wynikłości w **pełnym** obrocie kasowym.

XXXVI. Depozyta. b) Depozyta ogólne.

Rubryka	Poszczególnienie	Gotówka		Efekta	
		zł.	ct.	zł.	ct.
D o c h o d y.					
A. W kasie krajowej i w c. k. kasach rządowych:					
I.	Kaucye służbowe urzędników i służ, tudzież kaucye i wadya przedsiębiorców	3.121	27	6.902	56
II.	Kaucye i wadya przedsiębiorców przy drogach krajowych	24.425	90	48.792	87
III.	Taksy od dekretów nominacyjnych urzędników i służ	434	26 ¹ / ₂	—	—
IV.	Podatek od płac urzędników	5.771	38 ¹ / ₂	—	—
V.	Mylne pobory c. k. kas rządowych	564	24 ¹ / ₂	—	—
VI.	Depozyta rozmaite	176.403	56	78.656	58
VII.	Opłaty pośmiertne na rzecz szpitala powszechnego we Lwowie	4.759	58 ¹ / ₂	—	—
VIII.	Taksy za plany melioracyjne	—	—	—	—
IX.	Depozyta funduszów stypendyjnych	277	05	950	—
X.	Depozyta administracji dóbr „Winniki“	1	—	—	—
XI.	Depozyta szpitali krakowskich	110	—	110	—
XII.	Zwroty zasiłków chwilowych, udzielanych dziennikom funduszowym	197.000	—	105.000	—
XIII.	Kondykta na płace urzędników	4.012	62	—	—
	B. W kasie szpitala powszechnego we Lwowie	10.274	04¹/₂	6.134	44
	C. „ zakładu dla obłąkanych na Kulparkowie	2.356	25	1.942	85
	D. „ szpitali krakowskich	6.222	63	26.723	07
	E. „ krajowej szkoły rolniczej w Dublanach	3.358	89	5.010	—
	F. „ funduszu folwarku w Dublanach	—	—	—	—
	G. „ krajowej szkoły rolniczej w Czernichowie	353	40	300	—
	H. „ „ niższej szkoły rolniczej w Jagielnicy	39	18	—	—
	Suma dochodów	439.485	27 ¹ / ₂	280.522	37
Zapasz z początkiem roku 1885.					
		<i>Gotówka.</i>		<i>Efekta.</i>	
a)	w kasie krajowej	80.441	zł. 36 ¹ / ₂ ct.	184.036	zł. 78 ct.
b)	w c. k. kasach rządowych	—	„ — „	4.650	„ — „
c)	w kasie szpitala powszechnego we Lwowie	720	„ 07 ¹ / ₂ „	11.776	„ 11 „
d)	w kasie zakładu dla obłąkanych na Kulparkowie	1.574	„ 22 „	3.752	„ 10 „
e)	w kasach szpitali krakowskich	536	„ 77 „	12.117	„ 40 „
f)	w kasie krajowej szkoły rolniczej w Dublanach	41	„ 18 „	780	„ — „
g)	w kasie funduszu folwarku w Dublanach	50	„ — „	—	„ — „
h)	w kasie krajowej szkoły rolniczej w Czernichowie	293	„ 93 „	600	„ — „
i)	w kasie krajowej niższej szkoły rolniczej w Jagielnicy	—	„ — „	—	„ — „
	Razem	83.657	54	217.712	39
		523.142	81 ¹ / ₂	498.234	76

Zamknięcie rachunku za rok 1885.

Rubryka	P o s z c z e g ó l n i e n i e	Gotówka		Efekta	
		zł.	ct.	zł.	ct.
W y d a t k i.					
A. W kasie krajowej i w c. k. kasach rządowych:					
I.	Kaucyje służbowe urzędników i sług, tudzież kaucyje i wadya przedsiębiorców	3.121	27	16.819	43
II.	Kaucyje i wadya przedsiębiorców przy drogach krajowych	26.409	85	64.693	81
III.	Taksy od dekretów nominacyjnych urzędników i sług	750	73 1/2	—	—
IV.	Podatek od płac urzędników	5.769	58 1/2	—	—
V.	Mylne pobory c. k. kas rządowych	587	68 1/2	—	—
VI.	Depozyta rozmaite	108.839	58	102.263	12
VII.	Opłaty pośmiertne na rzecz szpitala powszechnego we Lwowie	4.762	01 1/2	—	—
VIII.	Taksy za plany melioracyjne	—	—	—	—
IX.	Depozyta funduszków stypendyjnych	1.158	25	100	—
X.	Depozyta administracji dóbr „Winniki“	96	92	—	—
XI.	Depozyta szpitali krakowskich	110	—	—	—
XII.	Zasiłki chwilowe, udzielane dziennikom funduszowym	197.000	—	105.000	—
XIII.	Kondykta na płace urzędników	4.056	95	—	—
	B. W kasie szpitala powszechnego we Lwowie	9.270	36	8.891	10
	C. „ zakładu dla obłąkanych na Kulparkowie	2.543	33	1.861	94
	D. „ szpitali krakowskich	6.006	63	11.479	85
	E. „ krajowej szkoły rolniczej w Dublinach	3.366	27	5.060	—
	F. „ funduszu folwarku w Dublinach	—	—	—	—
	G. „ krajowej szkoły rolniczej w Czernichowie	352	56	—	—
	H. „ „ niższej szkoły rolniczej w Jagielnicy	5	—	—	—
	Suma wydatków	374.206	99	316.169	25
Zapas z końcem roku 1885.					
		<i>Gotówka.</i>		<i>Efekta.</i>	
a)	w kasie krajowej	144.659	zł. 40 1/2 ct.	134.422	zł. 43 ct.
b)	w c. k. kasach rządowych	—	„ — „	5.800	„ — „
c)	w kasie szpitala powszechnego we Lwowie	1.723	„ 76 „	9.019	„ 45 „
d)	w kasie zakładu dla obłąkanych na Kulparkowie	1.387	„ 14 „	3.833	„ 01 „
e)	w kasach szpitali krakowskich	752	„ 77 „	27.360	„ 62 „
f)	w kasie krajowej szkoły rolniczej w Dublinach	33	„ 80 „	730	„ — „
g)	w kasie funduszu folwarku w Dublinach	50	„ — „	—	„ — „
h)	w kasie krajowej szkoły rolniczej w Czernichowie	294	„ 77 „	900	„ — „
i)	w kasie krajowej niższej szkoły rolniczej w Jagielnicy	34	„ 18 „	—	„ — „
	Razem	148.935	82 1/2	182.065	51
		523.142	81 1/2	498.234	76
<p>Uwaga. Zapas kasowy z końcem roku 1885. stanowi zarazem należność bierną tego rachunku.</p>					

Date	Number of students	Remarks	Total
1901	10	Started school	10
1902	12	New students	22
1903	15	New students	37
1904	18	New students	55
1905	20	New students	75
1906	22	New students	97
1907	25	New students	122
1908	28	New students	150

LW. 58.821/1886

Alegat C. do sprawozdania Wydziału krajowego o zamknięciu rachunkowem funduszy krajowych za rok 1885.

Lit. C.

Fundusz propinacyjny.

ZAMKNIĘCIE RACHUNKU

za rok

1885.

LW. 57.780/1886.

Dochody.

F u n d u s z

Rubryka	Pozycja	S u m a r y u s z	Należytość		Uiszczenie		Należytość pozostała z końcem roku 1885.	
			zł.	ct.	zł.	ct.	zł	ct.
		D o c h o d y.						
		Rzeczywiste.						
I.	1	Oplaty od szynkarzy	296.274	86	244.958	54½	51.316	31½
II.	2	Jednorazowe opłaty od zakładania gorzelń, browarów i miodosytni	100	—	100	—	—	—
III.	3	Grzywny za przestępstwa w sprawach propinacyjnych	28.705	37	3.857	62½	24.847	74½
IV.	4	Dochody ze sprzedaży przedmiotów skonfiskowanych	86	62	52	98	33	64
V.	5	Odsetki zwłoki	3.126	50	3.126	50	—	—
VI.	6	Odsetki od kapitałów lokowanych	120.625	32½	120.623	21½	—	2 11
VII.	7	Rozmaite dochody	758	39½	758	39½	—	—
		Zwroty kosztów zaliczkowo wypłaconych	1.298	15½	—	—	1.298	15½
		<u>Suma dochodów rzeczywistych</u>	<u>450.975</u>	<u>22½</u>	<u>373.477</u>	<u>26</u>	<u>77.497</u>	<u>96½</u>
	8	Kupno i sprzedaż efektów.						
		a) w gotówce	67.488	94	67.488	94	—	—
		b) w efektach	492.730	90	492.730	90	—	—
		<u>Suma kupna i sprzedaży efektów</u>	<u>560.219</u>	<u>84</u>	<u>560.219</u>	<u>84</u>	<u>—</u>	<u>—</u>
	9	Wymiana efektów	375.300	—	375.300	—	—	—
	10	Winkulacja efektów	1.000	—	1.000	—	—	—
	11	Pożyczki oprocentowane	63.265	—	63.265	—	—	—
	12	Kapitały wydzielone do funduszy miast:						
		a) w gotówce	35.901	32	35.901	32	—	—
		b) w efektach	2.000	—	2.000	—	—	—
		<u>Suma wszystkich dochodów</u>	<u>1.488.661</u>	<u>38½</u>	<u>1.411.163</u>	<u>42</u>	<u>77.497</u>	<u>96½</u>
	13	Zapas z początkiem roku 1885:						
		a) w gotówce 27.259 zł. 55 ct.						
		b) w efektach 2.326.733 „ 42 „						
		<u>Ogółem</u>						
					2.353.992	97		
					<u>3.765.156</u>	<u>39</u>		

propinacyjny.

Wydatki.

Rubryka	Pozycja	S u m a r y u s z	Należytość		Uiszczenie		Należytość pozostała z końcem roku 1885.	
			zł.	ct.	zł.	ct.	zł.	ct.
W y d a t k i.								
Rzeczywiste.								
I.	1—2	Płace urzędników i dyurnistów Wydziału krajowego	7.757	56	7.757	56	—	—
II.	3	Druki, oprawa ksiąg i inne potrzeby kancelaryjne	74	64	74	64	—	—
III.	4—5	Remuneracye urzędników i dyurnistów Wydziału krajowego, tudzież sekwestratorów podatkowych	325	—	325	—	—	—
IV.	6	Różne nieprzewidziane	216	05 $\frac{1}{2}$	157	25 $\frac{1}{2}$	—	58 80
V.	7—13	Koszta komisji krajowej i komisji miejscowych	2.823	29 $\frac{1}{2}$	2.823	29 $\frac{1}{2}$	—	—
—	—	Zwroty nadpłat	68	30	—	—	—	68 30
Suma wydatków rzeczywistych			11.264	85	11.137	75	—	127 10
14	Kupno i sprzedaż efektów:							
	a)	w gotówce	455.840	83	455.840	83	—	—
	b)	w efektach	67.851	28	67.851	28	—	—
Suma kupna i sprzedaży efektów			523.692	11	523.692	11	—	—
15	Wymiana efektów		375.300	—	375.300	—	—	—
16	Winkulacya efektów		1.000	—	1.000	—	—	—
17	Pożyczki oprocentowane		63.265	—	63.265	—	—	—
18	Kapitały wydzielone do funduszy miast:							
	a)	w gotówce	35.901	32	35.901	32	—	—
	b)	w efektach	2.000	—	2.000	—	—	—
Suma wszystkich wydatków			1,012.423	28	1,012.296	18	—	127 10
19	Zapas z końcem roku 1885:							
	a)	w gotówce	1.247	zł. 17 ct.				
	b)	w efektach	2.751.613	„ 04 „	2,752.860	21		
Ogółem					3,765.156	39		

Fundusz

Rubryka	Pozycja	S t a n c z y n n y		Szczegół		Ogół	
				zł.	ct.	zł.	ct.
Stan majątku							
1	Zapas kasowy:						
	a) w gotówce			—	—	1.247	17
	b) w efektach:						
	1) w 4% listach zastawnych galic. Towarzystwa kredytowego ziemskiego, <i>fundusz propinacyjny ogólny</i>			60.700	—		
	2) w 5% listach zastawnych gal. Towarzystwa kredytowego ziemskiego, <i>fundusz propinacyjny ogólny</i>		1,266.700				
	3) w 5% listach zast. gal. Towarzystwa kredytowego ziemsk., <i>fundusz prop. miast</i>		305.900	1,572.600	—		
	4) w 6% listach hipotecznych Banku hipotecznego, <i>fundusz propinacyjny ogólny</i>			133.600	—		
	5) w 5% listach premiovanych Banku hipotecznego, <i>fundusz propinacyjny ogólny</i>			45.700	—		
	6) w 4½% oblig. poz. kraj. z r. 1883., <i>fund. prop. ogólny</i>			117.400	—		
	7) " " " " " " " " 1884. " " " "			125.900	—		
	8) " " " " " " " " 1885. " " " "			352.800	—		
	9) 4½% listy zastawne Banku krajowego, <i>fundusz propinacyjny ogólny</i>		315.000				
	10) 4½% listy zastawne Banku krajowego, <i>fundusz propinacyjny miast</i>		25.100	340.100	—		
	11) 4% książeczka oszczędności Banku krajowego Nr. 300.			2.813	04	2,751.613	04
2	Należności czynne			—	—	77.497	96½
	Suma stanu czynnego			—	—	2,830.358	17½

p r o p i n a c y j n y

Rubryka	Pozycja	S t a n b i e r n y .	Szczegół		Ogół	
			zł.	ct.	zł.	ct.
z końcem roku 1885.						
	1	Należytości bierne	—	—	127	10
	2	Czysty stan czynny	—	—	2,830.231	07½
Zgodnie ze sumą stanu czynnego			—	—	2,830.358	17½

Dochody.

F u n d u s z

Rubryka	Pozycja	Poszczególne.	Należytość		Uiszczenie		Należytość pozostała z końcem roku 1885.	
			zł.	ct.	zł.	ct.	zł.	ct.
I.	1	Oplaty od szynkarzy.						
		<i>a) Powiaty.</i>						
		1. Biąła	3.767	49	3.184	05	583	44
		2. Bóbrka	3.073	—	1.542	27	1.530	73
		3. Bochnia	4.125	29	2.770	96	1.354	33
		4. Bohorodeczany	3.398	67	2.764	99	633	68
		5. Borszczów	5.054	67	4.362	35	692	32
		6. Brody	4.269	99	4.101	64	168	35
		7. Brzesko	3.197	62	2.338	59	859	03
		8. Brzeżany	4.072	86	3.299	73½	773	12½
		9. Brzozów	2.005	84	1.778	85	226	99
		10. Buczacz	5.344	29	3.307	80	2.036	49
		11. Chrzanów	4.376	52	4.376	52	—	—
		12. Cieszanów	3.406	37½	3.004	15½	402	22
		13. Czortków	1.865	96	1.860	96	5	—
		14. Dąbrowa	2.860	86	1.875	06	985	80
		15. Dobromil	2.997	23	2.783	27	213	96
		16. Dolina	4.746	82	2.970	45	1.776	37
		17. Drohobycz	4.762	15½	4.081	45	680	70½
		18. Gorlice	3.029	77	2.852	64	177	13
		19. Gródek	2.073	01	2.029	40	43	61
		20. Grybów	1.449	90	1.424	90	25	—
		21. Horodenka	3.429	30	3.148	09	281	21
		22. Husiatyn	3.709	90	3.344	60	365	30
		23. Jarosław	4.368	98	3.183	30	1.185	68
		24. Jasło	3.146	37	2.753	18	393	19
		25. Jaworów	2.388	87	2.351	33	37	54
		26. Kałusz	2.666	16	2.446	16	220	—
		27. Kamionka	3.997	27	3.583	21	414	06
		28. Kolbuszowa	5.994	65½	2.616	11½	3.378	54
		29. Kołomyja	4.595	12	3.861	08	734	04
		30. Kossów	3.302	48	2.584	69	717	79
		31. Kraków	3.308	95	3.127	16	181	79
		32. Krosno	1.759	13	1.519	05	240	08
		33. Liżanowa	2.605	12	2.125	09	480	03
		34. Lisko	4.421	50½	4.411	50½	10	—
		35. Lwów	5.471	36	3.729	48	1.741	88
		36. Łańcut	4.784	76	3.654	21½	1.130	54½
		37. Mielec	3.564	13	3.001	85	562	28
		38. Mościska	2.135	22	1.836	23	298	99
		39. Myślenice	2.308	12	2.275	43	32	69
		40. Nadwórna	4.122	65	4.097	65	25	—
		41. Nisko	2.098	86½	1.760	67½	338	19
		42. Nowy targ	2.365	90	2.364	65	1	25
		43. Pilzno	1.332	31	1.332	31	—	—
		44. Podhajce	3.801	82	2.338	33	1.463	49
		Do przeniesienia	151.557	26½	124.155	42	27.401	84½

propinacyjny.

Dochody.

Rubryka	Pozycja	Poszczególnienie	Należytość		Uiszczenie		Należytość pozostała z końcem roku 1885.	
			zł.	ct.	zł.	ct.	zł.	ct.
I.	1	Z przeniesienia	151.557	26 $\frac{1}{2}$	124.155	42	27.401	84 $\frac{1}{2}$
		45. Przemyśl	3.095	47 $\frac{1}{2}$	2.363	08	732	39 $\frac{1}{2}$
		46. Przemyślany	2.791	78	2.771	78	20	—
		47. Rawa	6.392	94 $\frac{1}{2}$	5.357	77 $\frac{1}{2}$	1.035	17
		48. Rohatyn	3.148	95	3.080	61	68	34
		49. Ropczyce	3.957	54	3.699	35	258	19
		50. Rudki	2.177	79 $\frac{1}{2}$	1.781	27	396	52 $\frac{1}{2}$
		51. Rzeszów	4.223	24	3.834	36 $\frac{1}{2}$	388	87 $\frac{1}{2}$
		52. Sambor	3.139	90 $\frac{1}{2}$	2.774	66 $\frac{1}{2}$	365	24
		53. Sanok	3.500	82	2.744	68	756	14
		54. Sącz nowy	3.843	68 $\frac{1}{2}$	2.973	98	869	70 $\frac{1}{2}$
		55. Skałat	3.372	10	2.875	98	496	12
		56. Śniatyn	2.898	91	1.385	97	1.512	94
		57. Sokal	3.583	30 $\frac{1}{2}$	2.258	73 $\frac{1}{2}$	1.324	57
		58. Stanisławów	3.518	90	2.999	50 $\frac{1}{2}$	519	39 $\frac{1}{2}$
		59. Staremiasto	2.767	24	1.953	96	813	28
		60. Stryj	3.530	86	3.398	30	132	56
		61. Tarnobrzeg	2.778	72	2.427	47	351	25
		62. Tarnopol	2.597	38 $\frac{1}{2}$	2.382	71 $\frac{1}{2}$	214	67
		63. Tarnów	2.440	94	1.961	94	479	—
		64. Tłumacz	3.479	16	3.438	54	40	62
		65. Trembowla	1.839	57	1.376	27	463	30
		66. Turka	3.272	52	2.457	34	815	18
		67. Wadowice	4.249	25	3.938	31	310	94
		68. Wieliczka	3.343	13 $\frac{1}{2}$	3.023	77 $\frac{1}{2}$	319	36
		69. Zaleszczyki	3.484	11	2.972	30	511	81
		70. Zbaraż	2.016	51 $\frac{1}{2}$	2.007	34 $\frac{1}{2}$	9	17
		71. Złoczów	5.249	72	4.211	11	1.038	61
		72. Żółkiew	3.018	09	2.468	50	549	59
		73. Żydaczów	2.727	57	2.287	55 $\frac{1}{2}$	440	01 $\frac{1}{2}$
		74. Żywiec	4.444	99	4.258	53	186	46
		Suma	252.442	39	209.621	12 $\frac{1}{2}$	42.821	26 $\frac{1}{2}$
		b) Miasta.						
		1. Bełż	419	99	354	99	65	—
		2. Biała	1.580	—	1.580	—	—	—
		3. Biecz	537	47	537	47	—	—
		4. Bochnia	1.011	67	745	—	266	67
		5. Brody	1.134	66	1.124	66	10	—
		6. Brzostek	135	—	135	—	—	—
		7. Brzozów	413	72	332	50	81	22
		8. Ciężkowice	90	—	90	—	—	—
		9. Dobczyce	83	35	75	—	8	35
		10. Dobromil	457	72 $\frac{1}{2}$	422	13	35	59 $\frac{1}{2}$
		11. Drohobycz	1.843	18	1.687	62	155	56
		12. Gródek	922	55	865	43	57	12
		13. Grybów	310	—	310	—	—	—
		Do przeniesienia	8.939	31 $\frac{1}{2}$	8.259	80	679	51 $\frac{1}{2}$

Dochody

F u n d u s z

Rubryka	Pozycja	Poszczególnienie	Należyłość		Uiszczenie		Należyłość pozostała z końcem roku 1885.	
			zł.	ct.	zł.	ct.	zł.	ct.
I.	1	Z przeniesienia	8.939	31½	8.259	80	679	51½
		14. Jarosław	1.723	51	1.336	19	387	32
		15. Jaryczów nowy	257	27	216	02	41	25
		16. Jasło	361	91	352	50	9	41
		17. Jaworów	840	04	820	04	20	—
		18. Jordanów	169	20	146	70	22	50
		19. Kamionka	421	10	402	14	18	96
		20. Kęty	317	50	317	50	—	—
		21. Kołomyja	1.826	92	1.450	19	376	73
		22. Krosno	259	38	238	75	20	63
		23. Lanckorona	45	—	45	—	—	—
		24. Lubaczów	503	75	503	75	—	—
		25. Mikołajów	191	25	191	25	—	—
		26. Mościska	477	50	477	50	—	—
		27. Mrzygłód	25	—	25	—	—	—
		28. Myślenice	194	42	177	50	16	92
		29. Nowy targ	280	—	280	—	—	—
		30. Oświęcim	671	69	656	69	15	—
		31. Pilzno	161	76	161	76	—	—
		32. Podgórze	850	09	790	49	59	60
		33. Przemyśl	2.401	16	2.144	26	256	90
		34. Rzeszów	854	89	783	89	71	—
		35. Sambor	1.234	42	1.174	42	60	—
		36. Sanok	475	—	422	50	52	50
		37. Sącz nowy	1.356	05	947	83	408	22
		38. Sącz stary	291	95	246	95	45	—
		39. Sądowa wisznia	180	—	120	—	60	—
		40. Skawina	140	—	132	50	7	50
		41. Śniatyn	829	61	530	—	299	61
		42. Sokal	638	33½	550	—	88	33½
		43. Stanisławów	4.567	—	2.587	49	1.979	51
		44. Starasól	270	—	120	—	150	—
		45. Staremiasto	645	—	232	50	412	50
		46. Stryj	3.071	38	1.194	61	1.876	77
		47. Tarnopol	2.372	34	2.342	34	30	—
		48. Tarnów	2.498	82	1.961	26	537	56
		49. Trembowla	430	—	430	—	—	—
		50. Wadowice	390	—	360	—	30	—
		51. Wieliczka	566	67	381	67	185	—
		52. Zator	252	63	250	13	2	50
		53. Złoczów	698	03	522	91	175	12
		54. Żółkiew	1.152	58	1.053	39	99	19
		Suma	43.832	47	35.337	42	8.495	05
		Dodawszy sumę powiatów	252.442	39	209.621	12½	42.821	26½
		Ogólna suma rubryki I.	296.274	86	244.958	54½	51.316	31½

propinacyjny.

Dochody.

Rubryka	Pozytywa	Poszczególnienie	Należytość		Uiszczenie		Należytość pozostała z końcem roku 1885.	
			zł.	ct.	zł.	ct.	zł.	ct.
II.	2	Jednorazowe opłaty od zakładania gorzelń, browarów i miodosytni.						
		<i>a) Powiaty.</i>						
		1. Jasło	100	—	100	—	—	—
		<i>b) Miasta</i>	—	—	—	—	—	—
		Ogólna suma rubryki II..	100	—	100	—	—	—
III.	3	Grzywny za przestępstwa w sprawach propinacyjnych.						
		<i>a) Powiaty.</i>						
		1. Biała	138	53	83	53	55	—
		2. Bóbrka	1.235	—	201	83	1.033	17
		3. Bochnia	—	—	—	—	—	—
		4. Bohorodczany	1.125	31	98	81	1.026	50
		5. Borszczów	1.121	85	123	85	998	—
		6. Brody	480	—	60	90	419	10
		7. Brzesko	93	—	15	—	78	—
		8. Brzeżany	502	16	75	38	426	78
		9. Brzozów	—	—	—	—	—	—
		10. Buczacz	75	—	—	—	75	—
		11. Chrzanów	5	—	5	—	—	—
		12. Cieszanów	1.148	93	176	93	972	—
		13. Czortków	1.078	97	84	10	994	87
		14. Dąbrowa	30	—	—	—	30	—
		15. Dobromil	110	—	62	33½	47	66½
		16. Dolina	320	—	5	—	315	—
		17. Drohobycz	20	—	20	—	—	—
		18. Gorlice	25	—	—	—	25	—
		19. Gródek	315	—	200	—	115	—
		20. Grybów	151	90	21	90	130	—
		21. Horodenka	1.387	87	163	50	1.224	37
		22. Husiatyn	215	—	32	84	182	16
		23. Jarosław	160	—	40	—	120	—
		24. Jasło	50	—	10	—	40	—
		25. Jaworów	145	—	54	23	90	77
		26. Kałusz	590	—	50	—	540	—
		27. Kamionka	567	41	17	41	550	—
		28. Kolbuszowa	21	59	20	—	1	59
		29. Kołomyja	620	40	30	—	590	40
		30. Kossów	1.270	—	50	—	1.220	—
		31. Kraków	115	—	68	15	46	85
		32. Krosno	—	—	—	—	—	—
		Do przeniesienia	13.117	92	1.770	69½	11.347	22½

Dochody.

F u n d u s z

Rubryka	Pozycja	Poszczególnienie	Należytość		Uiszczenie		Należytość pozostała z końcem roku 1885.	
			zł.	ct.	zł.	ct.	zł.	ct.
III.	3	Z przeniesienia	13.117	92	1.770	69½	11.347	22½
		33. Limanowa	15	—	15	—	—	—
		34. Lisko	635	—	30	—	605	—
		35. Lwów	70	—	—	—	70	—
		36. Łańcut	329	98	20	—	309	98
		37. Mielec	117	01	—	—	117	01
		38. Mościska	—	—	—	—	—	—
		39. Myślenice	75	—	—	—	75	—
		40. Nadwórna	637	10	280	30	356	80
		41. Nisko	10	—	10	—	—	—
		42. Nowy targ	10	—	10	—	—	—
		43. Pilzno	—	—	—	—	—	—
		44. Podhajce	32	02	12	02	20	—
		45. Przemysł	220	—	120	—	100	—
		46. Przemysławany	310	40	100	40	210	—
		47. Rawa	561	—	140	93	420	07
		48. Rohatyn	516	88	10	—	506	88
		49. Ropeczyce	—	—	—	—	—	—
		50. Rudki	—	—	—	—	—	—
		51. Rzeszów	175	—	30	—	145	—
		52. Sambor	250	—	35	—	215	—
		53. Sanok	463	04	18	—	445	04
		54. Sącz nowy	74	—	24	—	50	—
		55. Skałat	375	—	25	—	350	—
		56. Śniatyn	1.299	82	52	69	1.247	13
		57. Sokal	2.222	20	—	—	2.222	20
		58. Stanisławów	115	—	101	50	13	50
		59. Staremiasto	199	—	54	—	145	—
		60. Stryj	918	80	203	80	715	—
		61. Tarnobrzeg	638	90	26	—	612	90
		62. Tarnopol	470	—	65	58	404	42
		63. Tarnów	126	41	56	41	70	—
		64. Tłumacz	365	—	212	18	152	82
		65. Trembowla	310	79	46	46	264	33
		66. Turka	145	—	15	—	130	—
		67. Wadowice	10	—	—	—	10	—
		68. Wieliczka	55	—	35	—	20	—
		69. Zaleszczyki	275	—	40	—	235	—
		70. Zbaraż	15	—	15	—	—	—
		71. Złoczów	1.609	92	16	50	1.593	42
		72. Żółkiew	190	—	10	—	180	—
		73. Żydaczów	460	38	62	60	397	78
		74. Żywiec	115	—	85	—	30	—
		Suma	27.535	57	3.749	06½	23.786	50½

propinacyjny.

Dochody.

Rubryka	Pozycja	Poszczególnienie	Należytość		Uiszczenie		Należytość pozostała z końcem roku 1885.	
			zł.	ct.	zł.	ct.	zł.	ct.
III.	3	<i>b) Miasta:</i>						
		1. Biecz	10	—	—	—	10	—
		2. Drohobycz	10	—	10	—	—	—
		3. Jarosław	10	—	10	—	—	—
		4. Kamionka	185	—	—	—	185	—
		5. Kołomyja	274	80	10	—	264	80
		6. Myślenice	25	—	25	—	—	—
		7. Rzeszów	40	—	2	22	37	78
		8. Śniatyn	10	—	—	—	10	—
		9. Staremiasto	30	—	14	40	15	60
		10. Stanisławów	75	—	26	94	48	06
		11. Tarnopol	390	—	—	—	390	—
		12. Trembowła	85	—	10	—	75	—
		13. Złoczów	25	—	—	—	25	—
		Suma	1.169	80	108	56	1.061	24
		Dodawszy sumę powiatów	27.535	57	3.749	06½	23.786	50½
		Ogólna suma Rubryki III.	28.705	37	3.857	62½	24.847	74½
IV.	4	Dochody ze sprzedaży przedmiotów skonfiskowanych.						
		<i>a) Powiaty.</i>						
		1. Bohorodezany	2	—	2	—	—	—
		2. Brzesko	—	43	—	43	—	—
		3. Buczacz	23	—	—	—	23	—
		4. Chrzanów	—	60	—	60	—	—
		5. Cieszanów	—	11	—	11	—	—
		6. Czortków	7	11	—	—	7	11
		7. Grybów	3	53	2	55	—	98
		8. Horodenka	1	—	1	—	—	—
		9. Łańcut	—	37	—	12	—	25
		10. Rawa	2	25	2	25	—	—
		11. Rzeszów	19	86	19	86	—	—
		12. Śniatyn	9	86	9	86	—	—
		13. Wieliczka	6	20	6	20	—	—
		14. Żółkiew	7	20	7	20	—	—
		15. Żywiec	2	30	—	—	2	30
		Suma	85	82	52	18	33	64

Dochody.

Fundusz

Rubryka	Pozycja	Poszczególne	Należytość		Uiszczenie		Należytość pozostała z końcem roku 1885.	
			zł.	ct.	zł.	ct.	zł.	ct.
IV.	4	<i>b) Miasta.</i>						
		1. Brzostek	—	58	—	58	—	—
		2. Kołomyja	—	22	—	22	—	—
		Suma	—	80	—	80	—	—
		Dodawszy sumę powiatów	85	82	52	18	33	64
		Ogólna suma rubryki IV.	86	62	52	98	33	64
V.	5	<i>Odsetki zwłoki.</i>						
		<i>a) Powiaty.</i>						
		1. Biała	23	13	23	13	—	—
		2. Bóbrka	39	64 ^{$\frac{1}{2}$}	39	64 ^{$\frac{1}{2}$}	—	—
		3. Bochnia	60	36 ^{$\frac{1}{2}$}	60	36 ^{$\frac{1}{2}$}	—	—
		4. Bohorodeczany	10	41	10	41	—	—
		5. Borszczów	54	47 ^{$\frac{1}{2}$}	54	47 ^{$\frac{1}{2}$}	—	—
		6. Brody	19	67 ^{$\frac{1}{2}$}	19	67 ^{$\frac{1}{2}$}	—	—
		7. Brzesko	38	45 ^{$\frac{1}{2}$}	38	45 ^{$\frac{1}{2}$}	—	—
		8. Brzeżany	60	44 ^{$\frac{1}{2}$}	60	44 ^{$\frac{1}{2}$}	—	—
		9. Brzozów	23	59	23	59	—	—
		10. Buczacz	45	55	45	55	—	—
		11. Chrzanów	23	78	23	78	—	—
		12. Cieszanów	40	73 ^{$\frac{1}{2}$}	40	73 ^{$\frac{1}{2}$}	—	—
		13. Czortków	6	07	6	07	—	—
		14. Dąbrowa	25	48	25	48	—	—
		15. Dobromil	19	33	19	33	—	—
		16. Dolina	38	81	38	81	—	—
		17. Drohobycz	107	81	107	81	—	—
		18. Gorlice	18	18	18	18	—	—
		19. Gródek	41	64	41	64	—	—
		20. Grybów	15	74	15	74	—	—
		21. Horodenka	18	91	18	91	—	—
		22. Husiatyn	63	44 ^{$\frac{1}{2}$}	63	44 ^{$\frac{1}{2}$}	—	—
		23. Jarosław	50	43	50	43	—	—
		24. Jasło	49	97 ^{$\frac{1}{2}$}	49	97 ^{$\frac{1}{2}$}	—	—
		25. Jaworów	9	65	9	65	—	—
		26. Kałusz	18	77 ^{$\frac{1}{2}$}	18	77 ^{$\frac{1}{2}$}	—	—
		27. Kamionka	18	19	18	19	—	—
		28. Kolbuszowa	133	69 ^{$\frac{1}{2}$}	133	69 ^{$\frac{1}{2}$}	—	—
		29. Kołomyja	68	31	68	31	—	—
		30. Kossów	22	20	22	20	—	—
		31. Kraków	32	43	32	43	—	—
		32. Krosno	16	50 ^{$\frac{1}{2}$}	16	50 ^{$\frac{1}{2}$}	—	—
		33. Limanowa	25	27 ^{$\frac{1}{2}$}	25	27 ^{$\frac{1}{2}$}	—	—
		34. Lisko	14	45	14	45	—	—
		Do przeniesienia	1.255	55 ^{$\frac{1}{2}$}	1.255	55 ^{$\frac{1}{2}$}	—	—

propinacyjny.

Dochody.

Rubryka	Pozycja	Poszczególnienie	Należytość		Uiszczenie		Należytość pozostała z końcem roku 1885.	
			zł.	ct.	zł.	ct.	zł.	ct.
V.	5	Z przeniesienia	1.255	55 $\frac{1}{2}$	1 255	55 $\frac{1}{2}$	—	—
		35. Lwów	101	69	101	69	—	—
		36. Łańcut	57	19 $\frac{1}{2}$	57	19 $\frac{1}{2}$	—	—
		37. Mielec	45	05	45	05	—	—
		38. Mościska	40	18	40	18	—	—
		39. Myślenice	5	07	5	07	—	—
		40. Nadwórna	29	05	29	05	—	—
		41. Nisko	17	63	17	63	—	—
		42. Nowy targ	1	83 $\frac{1}{2}$	1	83 $\frac{1}{2}$	—	—
		43. Pilzno	13	60 $\frac{1}{2}$	13	60 $\frac{1}{2}$	—	—
		44. Podhajce	60	38	60	38	—	—
		45. Przemyśl	42	95	42	95	—	—
		46. Przemyślany	20	14	20	14	—	—
		47. Rawa	75	73	75	73	—	—
		48. Rohatyn	38	29	38	29	—	—
		49. Ropczyce	25	35	25	35	—	—
		50. Rudki	20	63	20	63	—	—
		51. Rzeszów	30	77 $\frac{1}{2}$	30	77 $\frac{1}{2}$	—	—
		52. Sambor	67	77 $\frac{1}{2}$	67	77 $\frac{1}{2}$	—	—
		53. Sanok	18	15	18	15	—	—
		54. Sącz nowy	50	95	50	95	—	—
		55. Skałat	54	34 $\frac{1}{2}$	54	34 $\frac{1}{2}$	—	—
		56. Śniatyn	35	18	35	18	—	—
		57. Sokal	59	51	59	51	—	—
		58. Stanisławów	51	22 $\frac{1}{2}$	51	22 $\frac{1}{2}$	—	—
		59. Staremiasto	70	50	70	50	—	—
		60. Stryj	73	71	73	71	—	—
		61. Tarnobrzeg	4	96 $\frac{1}{2}$	4	96 $\frac{1}{2}$	—	—
		62. Tarnopol	27	47 $\frac{1}{2}$	27	47 $\frac{1}{2}$	—	—
		63. Tarnów	12	51	12	51	—	—
		64. Tłumacz	6	98	6	98	—	—
		65. Trembowla	13	02	13	02	—	—
		66. Turka	35	03	35	03	—	—
		67. Wadowice	19	62	19	62	—	—
		68. Wieliczka	21	95 $\frac{1}{2}$	21	95 $\frac{1}{2}$	—	—
		69. Zaleszczyki	55	60	55	60	—	—
		70. Zbaraż	17	55 $\frac{1}{2}$	17	55 $\frac{1}{2}$	—	—
		71. Złoczów	84	86	84	86	—	—
		72. Żółkiew	26	40	26	40	—	—
		73. Żydaczów	11	64	11	64	—	—
		74. Żywiec	1	12	1	12	—	—
		Suma	2.701	17 $\frac{1}{2}$	2.701	17 $\frac{1}{2}$	—	—

Dochody.

Fundusz

Rubryka	Pozycja	Poszczególnienie	Należytość		Uiszczenie		Należytość pozostała z końcem roku 1885.	
			zł.	ct.	zł.	ct.	zł.	ct.
V.	5	b) <i>Miasta.</i>						
		1. Bełz	5	87	5	87	—	—
		2. Biała	3	95	3	95	—	—
		3. Biecz	—	97	—	97	—	—
		4. Bochnia	10	38½	10	38½	—	—
		5. Brody	6	72	6	72	—	—
		6. Brzostek	1	11	1	11	—	—
		7. Brzozów	2	95	2	95	—	—
		8. Ciężkowice	1	53	1	53	—	—
		9. Dobczyce	—	36	—	36	—	—
		10. Dobromil	2	16	2	16	—	—
		11. Drohobycz	23	64	23	64	—	—
		12. Gródek	4	65	4	65	—	—
		13. Grybów	2	30	2	30	—	—
		14. Jarosław	14	31	14	31	—	—
		15. Jaryczów nowy	1	61	1	61	—	—
		16. Jasło	2	92	2	92	—	—
		17. Jaworów	3	08	3	08	—	—
		18. Jordanów	—	37	—	37	—	—
		19. Kamionka	2	75	2	75	—	—
		20. Kęty	2	29	2	29	—	—
		21. Kołomyja	28	98	28	98	—	—
		22. Krosno	2	09	2	09	—	—
		23. Lanckorona	—	09	—	09	—	—
		24. Lubaczów	1	97	1	97	—	—
		25. Mikołajów	—	54	—	54	—	—
		26. Mościska	7	07	7	07	—	—
		27. Mrzygłód	—	10	—	10	—	—
		28. Myślenice	—	03	—	03	—	—
		29. Nowy targ	—	45	—	45	—	—
		30. Oświęcim	9	87	9	87	—	—
		31. Pilzno	1	22	1	22	—	—
		32. Podgórze	5	93	5	93	—	—
		33. Przemyśl	66	24	66	24	—	—
		34. Rzeszów	4	49	4	49	—	—
		35. Sambor	28	92	28	92	—	—
		36. Sanok	2	08	2	08	—	—
		37. Sącz nowy	19	65	19	65	—	—
		38. Sącz stary	—	38	—	38	—	—
		39. Sądowa wisznia	3	02	3	02	—	—
		40. Skawina	—	94	—	94	—	—
		41. Sniatyn	6	91	6	91	—	—
		42. Sokal	9	05	9	05	—	—
		43. Stanisławów	30	66½	30	66½	—	—
		44. Starasól	3	65	3	65	—	—
		45. Staremiasto	5	20	5	20	—	—
		46. Stryj	31	16	31	16	—	—
		Do przeniesienia	364	62	364	62	—	—

p r o p i n a c y j n y.

Dochody.

Rubryka	Pozycja	Poszczególnienie	Należytość		Uiszczenie		Należytość pozostała z końcem roku 1885.	
			zł.	ct.	zł.	ct.	zł.	ct.
V.	5	Z przeniesienia	364	62	364	62	—	—
		47. Tarnopol	18	34	18	34	—	—
		48. Tarnów	14	69	14	69	—	—
		49. Trembowla	3	84	3	84	—	—
		50. Wadowice	1	95 $\frac{1}{2}$	1	95 $\frac{1}{2}$	—	—
		51. Wieliczka	2	28	2	28	—	—
		52. Zator	2	74	2	74	—	—
		53. Złoczów	5	41	5	41	—	—
		54. Żółkiew	11	45	11	45	—	—
		Suma	425	32 $\frac{1}{2}$	425	32 $\frac{1}{2}$	—	—
		Dodawszy sumę powiatów	2.701	17 $\frac{1}{2}$	2.701	17 $\frac{1}{2}$	—	—
		Ogólna suma rubryki V.	3.126	50	3.126	50	—	—
VI.	6	Odsetki od kapitałów lokowanych.						
		a) Funduszu ogólnego.						
		1. Odsetki od 5% listów zast. galic. Towarzystwa kred. ziemskiego	65.306	69	65.304	58	—	2 11
		2. Odsetki od 4% listów zast. galic. Towarzystwa kredytowego ziemskiego	2.428	—	2.428	—	—	—
		3. Odsetki od 6% listów hipotecznych galic. Banku hipotecznego	8.631	—	8.631	—	—	—
		4. Odsetki od 5% listów hipotecznych premio- wanych galic. Banku hipoteczn.	2.285	—	2.285	—	—	—
		5. Odsetki od 4 $\frac{1}{2}$ % obligacyj pożyczki krajo- wej z roku 1883.	3.867	04	3.867	04	—	—
		6. Odsetki od 4 $\frac{1}{2}$ % obligacyj pożyczki krajo- wej z roku 1884.	4.596	85	4.596	85	—	—
		7. Odsetki od 4 $\frac{1}{2}$ % obligacyj pożyczki krajo- wej z roku 1885.	14.813	25	14.813	25	—	—
		8. Odsetki od 4 $\frac{1}{2}$ % listów zastawnych Banku krajowego	3.384	37 $\frac{1}{2}$	3.384	37 $\frac{1}{2}$	—	—
		9. Odsetki 5% od sum w funduszu krajowym lokowanych	660	51	660	51	—	—
		Suma funduszu ogólnego.	105.972	71 $\frac{1}{2}$	105.970	60 $\frac{1}{2}$	—	2 11
		b) Funduszu miast.						
		1. Odsetki od 5% listów zast. gal. Towarzy- stwa kredytowego ziemskiego	13.627	50	13.627	50	—	—
		2. Odsetki od 4 $\frac{1}{2}$ % listów zast. galicyjskiego Banku krajowego	820	56	820	56	—	—
		3. Odsetki od 4% książeczki oszczędn. Banku krajowego Nr. 300.	204	55	204	55	—	—
		Suma funduszu miast	14.652	61	14.652	61	—	—
		Dodawszy sumę fund. ogólnego	105.972	71 $\frac{1}{2}$	105.970	60 $\frac{1}{2}$	—	2 11
		Ogólna suma rubryki VI.	120.625	32 $\frac{1}{2}$	120.623	21 $\frac{1}{2}$	—	2 11

Dochody.

F u n d u s z

Rubryka	Pozycja	Poszczególne	Należytość		Uiszczenie		Należytość pozostała z końcem roku 1885.	
			zł.	ct.	zł.	ct.	zł.	ct.
VII.	7	Rozmaite dochody.						
		1. Odsetki zwłoki od funduszu krajowego przy wymianie oblig pożyczki z r. 1883. i 1884. w kwocie 320.000 zł.	68	—	68	—	—	—
		2. Zwrot zaliczek udzielonych komisjom miejscowym	680	96	680	96	—	—
		3. Nieprzewidziane	9	43 $\frac{1}{2}$	9	43 $\frac{1}{2}$	—	—
		Suma rubryki VII.	758	39 $\frac{1}{2}$	758	39 $\frac{1}{2}$	—	—
		Zwroty.						
		a) Zaliczka na płaę urzędnika	84	35	—	—	84	35
		b) Zwroty kosztów egzekucyjnych	267	76 $\frac{1}{2}$	—	—	267	76 $\frac{1}{2}$
		c) Zwrot zaliczek udzielonych komisjom	946	04	—	—	946	04
		Suma zwrotów	1.298	15 $\frac{1}{2}$	—	—	1.298	15 $\frac{1}{2}$
	8	Kupno i sprzedaż efektów.						
		a) dla funduszu ogólnego.						
		1. 4 $\frac{1}{2}$ % oblig. pożyczki krajowej z r. 1883.	36.300	—	36.300	—	—	—
		2. " " " " " 1884.	65.100	—	65.100	—	—	—
		3. " " " " " 1885.	34.800	—	34.800	—	—	—
		4. 4 $\frac{1}{2}$ % listy zast. Banku kraj.	301.400	—	301.400	—	—	—
		b) dla funduszu miast.						
		1. 5% listy zastawne gal. Towarzystwa kredytowego ziemskiego.	36.600	—	36.600	—	—	—
		2. 4 $\frac{1}{2}$ % listy zastawne gal Banku krajowego	16.800	—	16.800	—	—	—
		3. 4% książ. oszczędn. Banku kraj. Nr. 300	1.730	90	1.730	90	—	—
		Gotówka uzyskana za wylosowane i sprzedane efekta:						
		a) w funduszu ogólnym.						
		1. za wylosowane 5% listy zastawne Towarzystwa kredytowego ziemskiego	5.500	—	5.500	—	—	—
		2. za wylosowane 4 $\frac{1}{2}$ % obligacje pożyczki krajowej z r. 1884.	100	—	100	—	—	—
		3. za wylosowane 4 $\frac{1}{2}$ % obligacje pożyczki krajowej z r. 1885.	2.000	—	2.000	—	—	—
		4. za wylosowane 6% listy hipoteczne Banku hipotecznego	12.800	—	12.800	—	—	—
		5. za sprzedane 5% listy zastawne Tow. kredytowego ziemskiego okres. pobrano po kursie 99 zł. 01 ct.	36.237	66	36.237	66	—	—
		Do przeniesienia gotówką	56.637	66	56.637	66	—	—
		" efektami	492.730	90	492.730	90	—	—

propinacyjny.

Dochody.

Rubryka	Pozycja	Poszczególnienie.	Należytość		Uiszczenie		Należytość pozostała z końcem roku 1885.	
			zł.	ct.	zł.	ct.	zł.	ct.
VII.	8	Z przeniesienia gotówką	56.637	66	56.637	66	—	—
		„ „ efektami	492.730	90	492.730	90	—	—
		b) w funduszu miast.						
		1. za wylosowane 5% listy zast. Towarz. kred. ziemsk. dla miast: Biała	5.000	—	5.000	—	—	—
		„ „ Przemysł	1.000	—	1.000	—	—	—
		„ „ Stanisławów	500	—	500	—	—	—
		2. za spieniężoną część książeczki oszczędności Banku kraj. Nr. 300.	4.351	28	4.351	28	—	—
		Suma kupna i sprzedaży efektów: a) gotówką	67.488	94	67.488	94	—	—
		b) efektami	492.730	90	492.730	90	—	—
		Razem	560.219	84	560.219	84	—	—
9		Wymiana efektów.						
		w funduszu ogólnym:						
		Otrzymano z wymiany:						
		1. 5% listy zast. Tow. kredyt. ziemskiego	38.800	—	38.800	—	—	—
		2. 4½% obligacje pożyczki kraj. z r. 1883.	16.500	—	16.500	—	—	—
		3. 4½% „ „ „ „ 1885.	320.000	—	320.000	—	—	—
Suma	375.300	—	375.300	—	—	—		
10		Winkulacja efektów.						
		w funduszu miast:						
		Odebrano z winkulacji 5% listy zast. Towarzystwa kred. ziemsk. na rzecz m. Złoczowa	1.000	—	1.000	—	—	—
11		Pożyczki oprocentowane.						
		w funduszu ogólnym:						
		Odebrano z funduszu krajowego pożyczkę chwilowo udzieloną gotówką	63.265	—	63.265	—	—	—
12		Przeniesienie kapitałów należących funduszom miast.						
		a) gotówką	35.901	32	35.901	32	—	—
		b) efektami	2.000	—	2.000	—	—	—
		Suma	37.901	32	37.901	32	—	—

Wydatki.

F u n d u s z

Rubryka	Porządek	Poszczególnienie	Należytość		Uiszczenie		Należytość pozostała z końcem roku 1885.	
			zł.	ct.	zł.	ct.	zł.	ct.
W y d a t k i.								
I.		Koszta administracyjne.						
		Płace urzędników i dyurnistów rachunkowych Wydziału krajowego:						
	1	Adjunkt, płaca	1.200	—	—	—	—	—
		a) dodatek aktywalny	240	—	—	—	—	—
		b) dodatek 5-letni	150	—	—	—	—	—
		Razem	1.590	—	—	—	—	—
		po strąceniu zaliczki z r. 1884	203	44	—	—	—	—
	2	Dyurniści stali i chwilowi	6.370	—	—	—	—	—
		Suma rubryki I.	7.757	56	—	—	—	—
II.	3	Potrzeby kancelaryjne.						
		a) Druk ksiąg i wzorów	48	80	—	—	—	—
		b) Oprawa ksiąg	25	69	—	—	—	—
		c) Inne potrzeby kancelaryjne	—	15	—	—	—	—
		Suma rubryki II.	74	64	—	—	—	—
III.		Remuneracye.						
	4	Urzędników i dyurnistów Wydziału krajowego	275	—	—	—	—	—
	5	Sekwestratorów podatkowych	50	—	—	—	—	—
		Suma rubryki III.	325	—	—	—	—	—
IV.		Rozmaite nieprzewidziane.						
	6	Koszta egzekucyjnego ściągania grzywien itp.	216	05 $\frac{1}{2}$	157	25 $\frac{1}{2}$	58	80
		Suma rubryki IV.	216	05 $\frac{1}{2}$	157	25 $\frac{1}{2}$	58	80
V.		Koszta komisji krajowej i komisji miejscowych.						
	7	Wynagrodzenie pisarzy	510	—	510	—	—	—
	8	Potrzeby kancelaryjne	122	20	122	20	—	—
	9	Koszta podróży funkcyjnarjuszów	148	70 $\frac{1}{2}$	148	70 $\frac{1}{2}$	—	—
	10	Remuneracye przewodniczącym komisyj	2.000	—	2.000	—	—	—
	11	Ryczałty na potrzeby komisyj:						
		a) bez obowiązku składania rachunku	24	—	24	—	—	—
		b) z obowiązkiem składania rachunku	—	—	—	—	—	—
	12	Zaliczki na koszta komisyjne	—	—	—	—	—	—
	13	Rozmaite inne wydatki	18	39	18	39	—	—
		Suma rubryki V.	2.823	29 $\frac{1}{2}$	2.823	29 $\frac{1}{2}$	—	—

Lit. D.

Sumaryczne zestawienie

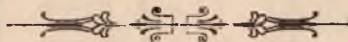
obrotu *brutto*

wszystkich funduszków krajowych

w majątku obrotowym i zarodowym

za rok

1885.



a)	Rachunek majątku obrotowego	str. 444—447
b)	„ „ zarodowego	„ 448—453
c)	„ depozytów	„ 454—455
d)	Zestawienie ogólnego stanu majątku z końcem roku 1885.	„ 456—457
e)	Wykaz zapasów kasowych	„ 458—459
f)	Poszczególnienie papierów wartościowych według ich rodzaju	„ 460—461
g)	Wykaz dóbr i realności	„ 462

Rachunek ma

Liczba porządkowa	Nazwa funduszu	Stan z początkiem roku 1885.						Dochody w ciągu roku 1885.				Razem		
		w kasie				w bankach		gotówka		efekta		gotówka		efekta
		gotówka		efekta										
		zł.	ct.	zł.	ct.	zł.	ct.	zł.	ct.	zł.	ct.	zł.	ct.	zł.
Fundusze dotowane ze środków kraju.														
I.	a) Fundusz krajowy w ściślejszem znaczeniu	.	.	75.000	.	302.735	03 ¹ / ₂	8,006.416	41 ¹ / ₂	1,348.140	.	8,006.416	41 ¹ / ₂	1,423.140
	b) Krajowe szkoły rolnicze w Dublinach	77.930	46	.	.	77.930	46	.
	c) Folwark w Dublinach	46.368	33 ¹ / ₂	.	.	46.368	33 ¹ / ₂	.
	d) Kurs gorzelnictwa w Dublinach	2.522	.	.	.	2.522	.	.
	e) Krajowa szkoła rolnicza i ogrodnicza, oraz folwark w Czernichowie	107.566	41 ¹ / ₂	.	.	107.566	41 ¹ / ₂	.
	f) Krajowa szkoła roln. w Horodence	4.402	51	.	.	4.402	51	.
	g) " " w Jagielnicy	16.239	05 ¹ / ₂	.	.	16.239	05 ¹ / ₂	.
II.	Fundusz szkolny krajowy	619.501	58	.	.	619.501	58	.
	<i>Krajowy szpital powsz. we Lwowie:</i>													
III.	Oddział chorych	456.860	99 ¹ / ₂	.	.	456.860	99 ¹ / ₂	.
IV.	" położnic	24.740	50	.	.	24.740	50	.
V.	Fundusz podrzutków we Lwowie	663	67	.	.	663	67	.
VI.	Krajowy zakład dla obłąkanych na Kulparkowie	396.632	52	.	.	396.632	52	.
	<i>Krajowy szpital św. Łazarza w Krakowie:</i>													
VII.	Oddział chorych	188.299	47	.	.	188.299	47	.
VIII.	" położnic	92.516	82	.	.	92.516	82	.
IX.	" syfilitycznych	32.574	90	.	.	32.574	90	.
X.	" obłąkanych	25.031	54	.	.	25.031	54	.
XI.	Fundusz policji krajowej	6.378	55	.	.	6.378	55	.
XII.	" pożyczki " z r. 1883.	455.355	07	.	.	128.430	99	421.468	39	.	.	876.823	46	.
XIII.	" " " z r. 1884.	65.044	22 ¹ / ₂	.	.	65.044	22 ¹ / ₂	.
XIV.	" " " z r. 1885.	331.136	09 ¹ / ₂	354.800	.	331.136	09 ¹ / ₂	354.800
	<i>Suma funduszków dotowanych</i>	455.355	07	75.000	.	431.166	02 ¹ / ₂	10,922.294	44 ¹ / ₂	1,702.940	.	11,377.449	51 ¹ / ₂	1,777.940
Fundusze samoistne (niedotowane), budżetem objęte.														
XV.	Fundusz domestykalny	3.363	82	4.748	25	.	.	8.112	07	.
XVI.	" kultury krajowej	4.474	95 ¹ / ₂	.	.	4.474	95 ¹ / ₂	.
XVII.	" stanowy sierociński	274	1.805	39	.	.	2.079	39	.
XVIII.	" Aleksandra hr. Stadnickiego	.	.	5.754	54	.	.	2.062	08	206	24	2.062	08	5.960
XIX.	" pożyczki krajowej z r. 1873.	11.689	04 ¹ / ₂	61.202	93 ¹ / ₂	.	.	72.891	98	.
XX.	" podrzutków w Krakowie	1.728	40	.	.	1.728	40	.
XXI.	" pożyczkowy na drogi powiatowe i gminne	20.469	90	72.154	54	.	.	72.154	54	.
	<i>Suma funduszków samoistnych, budżetem objętych</i>	15.326	86 ¹ / ₂	5.754	54	20.469	90	148.176	55	206	24	163.503	41 ¹ / ₂	5.960
XXII.	Fundusz propinacyjny	27.259	55	2,326.733	42	.	.	545.840	22 ¹ / ₂	871.030	90	573.099	77 ¹ / ₂	3,197.764

jątku. obrotowego.

Wydatki w ciągu roku 1885.

Stan z końcem roku 1885.

Wydatki w ciągu roku 1885.				Stan z końcem roku 1885.													
				w kasie				należytości						czysty stan			
				gotówka		efekta		gotówka		efekta		czynne		bierne		czynny	
zł.	ct.	zł.	ct.	zł.	ct.	zł.	ct.	w bankach		inne		zł.	ct.	zł.	ct.	zł.	ct.
7,984.890	68 ¹ / ₂	1,223.140	.	71.525	73	200.000	.	136.164	64	2,093.309	10 ¹ / ₂	1,492.257	96 ¹ / ₂	1,008.741	51	.	.
77.930	46	866	47	907	28	.	.	40	81
46.368	33 ¹ / ₂	3.818	25 ¹ / ₂	57.927	48	.	.	54.109	22 ¹ / ₂
2.522	—
107.566	41 ¹ / ₂	568	57	3.418	43 ¹ / ₂	.	.	2.849	86 ¹ / ₂
4.402	51	463	75	.	.	463	75
16.239	05 ¹ / ₂	365	.	50	.	315	.	.	.
619.501	58	589.924	61	2.556	98	587.367	63	.	.
456.860	99 ¹ / ₂	191.788	86 ¹ / ₂	124	.	191.787	62 ¹ / ₉	.	.
24.740	50	4.713	88	.	.	4.713	88	.	.
663	67	442	46	40	77	401	69	.	.
396.632	52	47.388	52 ¹ / ₂	97	95	47.290	57 ¹ / ₉	.	.
188.299	47	72.975	49 ¹ / ₉	.	.	72.975	49 ¹ / ₉	.	.
92.516	82	8.334	71 ¹ / ₂	.	.	8.334	71 ¹ / ₂	.	.
32.574	90	30.598	16	.	.	30.598	16	.	.
25.031	54	15.550	52	.	.	15.550	52	.	.
6.378	55
306.229	62	.	.	570.593	84	3.741.176	20	.	.	3.170.582	36
65.044	22 ¹ / ₂	992.349	.	.	.	992.349	.
331.136	09 ¹ / ₂	354.800	352.800	.	.	.	352.800	.
10,735.529	94 ¹ / ₂	1,577.940	.	642.119	57	200.000	.	136.164	64	3,060.644	63	6,644.047	05	1,968.076	80	4,573.195	01
																2,605.118	21
4.650	47 ¹ / ₂	.	.	3.461	59 ¹ / ₂	3.461	59 ¹ / ₂	.	.
4.474	95 ¹ / ₂	3.542	94	2	.	3.540	94	.	.
1.727	61	.	.	351	78	63	.	288	78	.	.
2.062	08	500	.	.	.	5.460	78	5.460	78	.	.
72.891	98	449.775	88 ¹ / ₂	584.803	.	.	.	135.027	11 ¹ / ₂
1.728	40
70.654	54	.	.	1.500	.	.	.	1.424	44	68.150	.	.	.	71.074	44	.	.
158.190	04	500	.	5.313	37 ¹ / ₂	5.460	78	1.424	44	521.468	82 ¹ / ₉	584.868	.	88.826	53 ¹ / ₂	135.027	11 ¹ / ₂
																51.200	58
571.852	60 ¹ / ₂	446.151	28	1.247	17	2,751.613	04	.	.	77.497	96 ¹ / ₂	127	10	2,830.231	07 ¹ / ₂	.	.

Rachunek ma

Liczba porządkowa	Nazwa funduszu	Stan z początkiem roku 1885.						Dochody w ciągu roku 1885.				R a z e m			
		w kasie				w bankach		gotówka		efekta		gotówka		efekta	
		gotówka		efekta											
		zł.	ct.	zł.	ct.	zł.	ct.	zł.	ct.	zł.	ct.	zł.	ct.	zł.	ct.
	Fundusze samoistne (niedotowane), budżetem nieobjęte.														
I.	Fundusz pomnika Tadeusza Kościuszki							733	74					733	74
II.	Fundusze stypendyjne	24.767	95 ^{1/2}					141.154	28					165.922	23 ^{1/2}
III.	Administracja dóbr Winniki							19.475	09					19.475	09
IV.	Fundusz galic. inwalidów wojskowych	51	00 ^{1/2}					1.421	22					1.421	22 ^{1/2}
V.	" niżankowicki "	7	57 ^{1/2}					115	77					123	34 ^{1/2}
VI.	" posagowy Jana i Filipiny Komarnickich	15	00 ^{1/2}					71	64					86	64 ^{1/2}
VII.	Zakład narodowy imienia Ossolińskich		00 ^{1/2}			5.309	39	42.699	95 ^{1/2}					42.699	96
VIII.	Fundusz zapomogi byłego obwodu tarnowskiego	16	37	1.372	96			1.661	67	1.678	04			1.678	04
IX.	" zapomogi z roku 1868.							30						30	
X.	" pozostałej z r. 1866.	93.910	13 ^{1/2}											93.910	13 ^{1/2}
XI.	" budowy domu podrzutek w Lwowie														
XII.	" Pelagii Russanowskiej	178	92 ^{1/2}					6.590	04	3.034	50			6.768	96 ^{1/2}
XIII.	szkół ludowych z r. 1872.	1.930						4.901	50					6.831	50
XIV.	Wincentego Łódzia Ponińskiego	8	94 ^{1/2}	1.338	34			7.869	99 ^{1/2}	3.115	51			7.878	94
XV.	Franciszka Kochmana dla literatów polskich							1.092	96	817	15			1.092	96
XVI.	Franciszka Kochmana dla dziewcząt służących														
XVII.	" Maryi de Prez Jędrzejowiczowej	40	25 ^{1/2}					346	95					387	20 ^{1/2}
XVIII.	" pomnika ś. p. Agenora hr. Gołuchowskiego			27.816	78			1.232	75	1.400				1.232	75
XIX.	Fundacya Sandecka „Dom roboczy“														
XX.	" Teresy hr. Weissenwolf dla ośląkanych wyzdrowieńców	1	09	71	07			166	12	63	96			167	21
XXI.	" ś. p. Piotra hr. Wodzickiego dla zubożałych włościan gmin Hołchoce, Dobrowody, Wierzbów, Wolica i Zastawce	16	40 ^{1/2}	935	19			2.524	65 ^{1/2}	1.285	97			2.541	06
XXII.	" Dra Józefa Kazimierza Malinowskiego imienia Najjaśn. Pana														
XXIII.	" Karola Beliny Brzozowskiego na cele dobroczynne														
XXIV.	" Karola Beliny Brzozowskiego dla bursy stanisławowskiej													32	50
XXV.	" imienia Antoniego Schiffnera	32	50											32	50
XXVI.	" Maryi Mochnackiej dla 4 ubogich ciemnych	120						220						340	
XXVII.	Fundusz ś. p. Edwarda Lewińskiego dla zubożałych włościan			1.331	80			2.796	04	1.381	80			2.796	04
XXVIII.	Fundacya ś. p. Anny Helclowej na rzecz „Domu ubogich“ w Krakowie														
XXIX.	Fundusz „Macierzy polskiej“	385	85 ^{1/2}					9.267	01	1.424				9.652	86 ^{1/2}
XXX.	" Feliksi Maryi Czarkowskiej dla rękodzielników i przemysłowców														
XXXI.	" budowy szkoły w Czernichowie		00 ^{1/2}	3.417	68			5.301	89	1.500				5.301	89 ^{1/2}
XXXII.	" z legatu ś. p. Józefa Ciemiernyńskiego														
XXXIII.	" ku podniesieniu rybactwa														
XXXIV.	Fundacya Abrahama Oranża dla ubogich izraelitów w Krakowcu														
XXXV.	" Teofili i Malwiny Łukowskiej dla osieroconych dziewcząt														
XXXVI.	Fundusz budowy skrzydła przy lwowskim szpitalu krajowym							65.836	01 ^{1/2}	78.500				65.836	01 ^{1/2}
XXXVII.	Depozyta gminne serwitutowe	648	70 ^{1/2}	486.412	58			77.084	53 ^{1/2}	79.794	05			77.733	24
	<i>Suma funduszków samoistnych, budżetem nieobjętych</i>	122.130	73 ^{1/2}	522.796	40	5.309	39	392.643	82 ^{1/2}	173.994	98			514.774	56
	Rekapitulacya.														
	Suma funduszków dotowanych	455.355	07	75.000		431.166	02 ^{1/2}	10.922.294	44 ^{1/2}	1.702.940				11.377.649	51 ^{1/2}
	" " samoistnych, budżetem objętych	15.326	86 ^{1/2}	5.754	54	20.469	90	148.176	55	206	24			163.503	41 ^{1/2}
	" " samoistnych, budżetem nieobjętych	122.130	73 ^{1/2}	522.796	40	5.309	39	392.643	82 ^{1/2}	173.994	98			514.774	56
	" funduszu propinacyjnego	27.259	55	2.326.733	42			545.840	22 ^{1/2}	871.030	90			573.099	77 ^{1/2}
	<i> Ogólna suma majątku obrotowego</i>	620.072	22	2.930.284	36	456.945	31 ^{1/2}	12.008.955	04 ^{1/2}	2.743.172	12			12.629.027	26 ^{1/2}

jątku obrotowego.

Stan z końcem roku 1885.

Wydatki w ciągu roku 1885.

Wydatki w ciągu roku 1885.				Stan z końcem roku 1885.															
				w kasie				należytości						czysty stan					
				gotówka		efekta		gotówka		efekta		czynne			bierne			czynny	
zł.	ct.	zł.	ct.	zł.	ct.	zł.	ct.	w bankach		inne		zł.	ct.	zł.	ct.	zł.	ct.	zł.	ct.
733 74																			
146.618 15				19.304	08 1/2							16.147	66	10.385	39 1/2	25.066	35		
19.475 09												17.740	30	21	22	17.719	08		
1.366 29				105	93 1/2									100		5	33 1/2		
115 57				7	77 1/2											7	77 1/2		
69 39				17	25 1/2											17	25 1/2		
42.688 15				11	81			5.164	35							5.176	16		
1.678 04						3.051						1.694	66 1/2			4.745	66 1/2		
30												428	27	5.329	59			4.901	32
93.910 13 1/2																			
6.623 86 1/2	3.034	50		145	10											145	10		
5.734 50				1.097										4.615				3.518	
7.878 94	2.618	64				1.835	21									1.835	21		
1.092 96		46				816	69									816	69		
315 20				72	00 1/2											72	00 1/2		
1.282 75	16					29.200	78									29.200	78		
167 21	87	78				47	25							47	25				
2.541 05 1/2	1.167	48			00 1/2	1.103	68									1.103	68 1/2		
32 50																			
230				110												110			
2.796 04	1.381	80				1.381	80									1.381	80		
9.055 96	1.424			596	90 1/2									842	71			245	80 1/2
5.301 89 1/2	4.917	68																	
60.777 21 1/2	78.500			5.058	80											5.058	80		
76.532 81	77.843	51		1.200	43	488.363	12			10.100						499.663	55		
487.047 45 1/2	170.991	85		27.727	10 1/2	525.799	53	5.164	35	46.110	89 1/2	21.341	16 1/2	592.125	84			8.665	12 1/2
10.735.529 94 1/2	1.577.940			642.119	57	200.000		136.164	64	3.060.644	63	6.644.047	05					2.605.118	21
158.190 04	500			5.313	37 1/2	5.460	78	1.424	44	521.468	82 1/2	584.868						51.200	58
487.047 45 1/2	170.991	85		27.727	10 1/2	525.799	53	5.164	35	46.110	89 1/2	21.341	16 1/2	583.460	71 1/2				
571.852 60 1/2	446.151	28		1.247	17	2.751.613	04			77.497	96 1/2	127	10	2.830.231	07 1/2				
11.952.620 04 1/2	2.195.583	13		676.407	22	3.482.873	35	142.753	43	3.705.722	31 1/2	7.250.383	31 1/2	3.413.691	79			2.656.318	79
																757.373			

Rachunek ma

Liczba porządkowa	Nazwa funduszu	Stan z początkiem roku 1885.										Dochody w ciągu roku 1885.										R a	
		w kasie				wartość dóbr i realności		kapitały hipotekowane		w bankach		gotówka		efekta		wartość dóbr i realności		kapitały hipotekowane		gotówka		efekta	
		go-tówka		efekta		zł.	ct.	zł.	ct.	zł.	ct.	zł.	ct.	zł.	ct.	zł.	ct.	zł.	ct.	zł.	ct.	zł.	ct.
		zł.	ct.	zł.	ct.	zł.	ct.	zł.	ct.	zł.	ct.	zł.	ct.	zł.	ct.	zł.	ct.	zł.	ct.	zł.	ct.	zł.	ct.
	Fundusze dotowane ze środków kraju.																						
1	A. Fundusz krajowy w ściślejszem znaczeniu:																						
	a) Gmach sejmowy					1,318.154	64																
	b) Szkoła gospodarstwa lasowego we Lwowie					39.848	86																
	c) Szkoły rolnicze i folwark w Dublanach					74.594	25 ^{1/2}								39.300	38							
	d) Zakład w Czernichowie					144.995	28 ^{1/2}								2.724	17							
	e) Szpital św. Łazarza w Krakowie					381.761	30 ^{1/2}																
	f) Krajowa szkoła rolnicza w Horodence														19.252								
	g) Krajowa szkoła rolnicza w Jagielnicy																						
	B. Szkoła ogrodnicza w Czernichowie		1/2 00		370 67															1/2 00		370 67	
2	Fundusz szkolny krajowy			284.761	42	55.411	94 ^{1/2}	19.204	91			1.046	42	170.027	42					1.046	42	454.788	84
	<i>Krajowy szpital powszechny we Lwowie:</i>																						
3	Oddział chorych	40	74 ^{1/2}	999	06	258.874	56 ^{1/2}					85	41	43	74					126	15 ^{1/2}	1.042	80
4	" położnic	76		665	38	15.747	78 ^{1/2}					29	50							105	50	665	38
5	Fundusz podrzutek w Lwowie																						
6	Kraj. zakład dla obłąkanych na Kulparkowie					1,075.586	65 ^{1/2}					463	50	323	74	1.905	60			463	50	323	74
	<i>Krajowy szpital św. Łazarza w Krakowie:</i>																						
7	Oddział chorych	12	50 ^{1/2}	42.484	95	413.950	07	315.620	07			5.638	55 ^{1/2}	6.829	11			8.570		5.651	06	49.264	06
8	" położnic			2.867	97	47.992	50					196	14	213	44					196	14	3.081	41
9	" syfilitycznych			3.940	43	5.699	19					6	50	6	50					6	50	3.946	93
10	" obłąkanych					4.603	01	3.008	72									264					
11	Fundusz policyi krajowej	56.444	09	57.403	81			27	25			8.028	54	69.987	50					64.472	63	127.391	31
12	Fundusz pożyczki krajowej z r. 1883.																						
13	Fundusz pożyczki krajowej z r. 1884.																						
14	Fundusz pożyczki krajowej z r. 1885.																						
	<i>Suma funduszy dotowanych</i>	56.573	34 ^{1/2}	393.443	69	3.837.219	56	337.860	95			15.494	56 ^{1/2}	247.431	45	63.182	15	8.834		72.067	91	640.875	14
	Fundusze samoistne (niedotowane), budżetem objęte.																						
15	Fundusz domestykalny			55.574	80							10.865	65	15.326	53					10.865	65	70.901	35
16	" kultury krajowej	40.291	48											43.371	19					40.291	48	43.371	19
17	" stanowy sierociński		1/2 00	37.374	90							1.961	21	30.215	31					1.961	21	67.590	21
18	" Aleksandra hr. Stadnickiego																						
19	" pożyczki krajowej z r. 1873.																						
20	" podrzutek w Krakowie	1.220	38 ^{1/2}	1.142	91							3.707	52	3.631	84					4.927	90 ^{1/2}	4.774	75
21	" pożyczkowy na drogi powiatowe i gminne																						
	<i>Suma funduszy samoistnych, budżetem objętych</i>	41.511	87	94.092	61							16.534	38	92.544	87					58.046	25	186.637	48
22	Fundusz propinacyjny																						

jątku zarodowego.

z e m				Wydatki w ciągu roku 1885.								Stan z końcem roku 1885.																			
wartość dóbr i realności		kapitały hipotekowane		gotówka		efekta		wartość dóbr i realności		kapitały hipotekowane		w kasie				wartość dóbr i realności		kapitały hipotekowane		należytości				czysty stan							
												gotówka		efekta						w bankach		inne		bierne		czynny		bierny			
zł.	ct.	zł.	ct.	zł.	ct.	zł.	ct.	zł.	ct.	zł.	ct.	zł.	ct.	zł.	ct.	zł.	ct.	zł.	ct.	zł.	ct.	zł.	ct.	zł.	ct.	zł.	ct.	zł.	ct.		
1,318.154	64		
39.848	86		
113.894	63		
147.719	45		
381.761	30		
19.252		
.	1/2	00	370	67	1/2	370	67
55.411	94	19.204	91	1.046	42	169.117	52	285.671	32	55.411	94	19.204	91	.	2.798	40	18.242	92	344.888	65		
258.874	56	.	.	49	74	1/2	82	41	1.042	80	258.874	56	28.161	18	231.888	58	
15.747	78	105	50	665	88	15.747	78	7.040	80	9.478	36		
1,077.49	25	.	.	456	75	.	.	300	.	.	.	6	75	323	74	1,077.192	25	1/2	1,077.522	74		
418.950	07	324.190	07	5.688	56	2.507	98	.	.	3.467	83	12	50	46.156	06	418.950	07	320.722	24	.	.	500	.	780.640	89		
47.992	50	.	.	196	14	3.081	41	47.992	50	.	.	16.935	63	.	.	68.009	54		
5.899	19	.	.	6	50	3.946	93	5.899	19	.	.	880	.	.	.	10.526	12		
4.603	01	3.272	72	4.603	01	3.272	72	7.875	70		
.	.	27	25	64.472	63	28	54	127.962	77	.	.	27	25	8.000	.	.	.	135.390	02		
3,900.401	71	346.694	93	71.860	74	171.954	04	300	.	3.467	83	207	17	463.921	10	3,900.101	71	343.227	12	.	.	28.609	03	53.944	40	1,687.121	73	.	.		
.	.	.	.	10.865	65	7.311	83	63.589	50	30.928	29	.	.	94.517	79		
.	.	.	.	40.291	48	1/2	43.371	19	43.371	19		
.	.	.	.	1.961	21	29.787	21	00	.	37.803	37.803	00		
.	
.	.	.	.	3.503	49	2.081	53	1/2	1.424	41	2.743	22	.	.	.	18.576	90	.	.	22.744	59		
.	
.	.	.	.	56.621	83	39.130	57	1/2	1.424	42	147.506	91	.	.	49.505	25	.	.	198.436	58		

Rachunek ma

Liczba porządkowa	Nazwa funduszu	Stan z początkiem roku 1885.										Dochody w ciągu roku 1885.										R a	
		w kasie				wartość dóbr i realności		kapitały hipotekowane		w bankach		gotówka		efekta		wartość dóbr i realności		kapitały hipotekowane		gotówka		efekta	
		go-tówka		efekta		zł. et.		zł. et.		zł. et.		zł. et.		zł. et.		zł. et.		zł. et.		zł. et.		zł. et.	
		zł.	et.	zł.	et.	zł.	et.	zł.	et.	zł.	et.	zł.	et.	zł.	et.	zł.	et.	zł.	et.	zł.	et.	zł.	et.
	Fundusze samoistne (niedotowane), budżetem nieobjęte.																						
1	Fundusz pomnika Tadeusza Kościuszki . . .	1/2	00	14.605	43							288	85	9.388	95					288	85	23.994	34
2	Fundusze stypendyjne . .	2	50	2.232.352	84	149.521	18	92.070	65			96.476	34	1.652.809	12					96.478	84	3.885.161	4
3	Administracja dóbr Win-niki																						
4	Fundusz galicyjski inwa-lidów wojskowych . . .			35.093	97							100	25	200						100	25	35.293	4
5	Fundusz niżankowicki in-walidów wojskowych . .			2.465	52							7	57	7	57					7	57	2.473	0
6	Fundusz posagowy Jana i Filipiny Komarnickich . .			1.484	02							118	41	527	51					118	41	2.011	5
7	Zakład narodowy imienia Ossolińskich			197.499	25									11.338	47							208.837	7
8	Fundusz zapomogi byłego obwodu tarnowskiego . .																						
9	Fundusz zapomogi z ro-ku 1868.																						
10	Fundusz zapomogi z ro-ku 1866.																						
11	Fundusz budowy domu pod-rzutek w Lwowie	172	74	7.670	17							958	34	1.510	54					1.131	08	9.180	7
12	Fundusz Pelagii Russa-nowskiej	1/2	00	62.698	91							687	08	58.129	24					687	09	120.828	1
13	Fundusz szkół ludowych z roku 1872.	1/2	00	99.103	70							100		88.708	65					100	00	187.812	8
14	Fundusz Wincentego Ło-dzia Ponińskiego			53.500								54.382	75	171.347	50					54.382	75	224.847	5
15	Fundusz Franciszka Kochmana dla literatów polskich	1/2	00	24.036	01							337	47	25.035	02					337	47	49.071	0
16	Fundusz Franciszka Kochmana dla dziewcząt służących			9.867	97							531	43	10.526	77					531	43	20.394	7
17	Fundusz Maryi Jędrzejowiczowej			7.247	89							182	70	2.500						182	70	9.747	8
18	Fundusz budowy pomnika Agenora hr. Gołuchowskiego																						
19	Fundacya sandecka „Dom roboczy“	102	50	17.681	67							1.070		5.371	39					1.172	50	23.053	0
20	Fundacya Teresy hr. Weissenwolfowej dla obłąkanych wyzdrowieńców			1.524	22							235	88	801	88					235	88	2.326	0
21	Fundacya ś. p. Piotra hr. Wodzickiego dla zubo-żałych włościan gmin Hołhocze, Dobrowody, Wierzbów, Wolica i Zastawce			21.237	95							11.935	47	23.847	02					11.935	47	45.084	97
22	Fundacya Dra Józefa Ka-zimierza Malinowskie-go imienia Najjaśniej-szego Pana			102.912	19							20.653	45	10.700			20.000			20.653	45	113.612	19
23	Fundacya Karola Beliny Brzozowskiego na cele dobroczynne			99.000										20.200								119.200	
	Do przeniesienia	277	76	2.989.981	71	149.521	18	92.070	65			188.066		2.092.949	63		20.000			188.343	76	5.082.931	34

jątku zarodowego.

z e m				Wydatki w ciągu roku 1885.								S t a n z k o ń c e m r o k u 1885.																					
wartość dóbr i realności		kapitały hipotekowane		gotówka		efekta		wartość dóbr i realności		kapitały hipotekowane		w kasie				wartość dóbr i realności		kapitały hipotekowane		należytości				czysty stan									
																				w bankach		inne		bierne		czynny		bierny					
zł.	ct.	zł.	ct.	zł.	ct.	zł.	ct.	zł.	ct.	zł.	ct.	zł.	ct.	zł.	ct.	zł.	ct.	zł.	ct.	zł.	ct.	zł.	ct.	zł.	ct.	zł.	ct.	zł.	ct.	zł.	ct.	zł.	ct.
				288	85	9.305	43							14.688	95													14.688	95				
149.521	18	92.070	65	96.178	84	1.574.972	75			300		2.310.189	21	149.521	18	92.070	65			167.201	49			2.000				2.719.282	54				
				100	25	145	79					35.148	18															35.148	18				
				7	57							2.473	09															2.473	09				
				118	41	499	02					1.512	51															1.512	51				
						10.110	01					198.727	71											2.000				196.727	71				
				1.053	08	984	77			78		8.195	94															8.273	94				
				687	09	57.908	16					62.919	99															62.919	99				
				100		88.700						99.112	35															99.112	35				
				54.382	75	165.900						58.947	50															58.947	50				
				337	47	24.765	10					24.305	93															24.305	93				
				531	43	10.069	83					10.324	91															10.324	91				
				182	70	2.439	05					7.308	84															7.308	84				
				1.172	50	4.341	46					18.711	60															18.711	60				
				235	88	729	01					1.597	09															1.597	09				
				11.935	47	22.583	60					22.501	37															22.501	37				
		20.000		20.653	45	30.700						82.912	19			20.000												102.912	19				
						20.200						99.000																99.000					
149.521	18	112.070	65	187.965	74	2.024.353	98					378.023	36	149.521	18	112.070	65			167.201	49	2.000				2.485.748	71						

Rachunek ma

Liczba porządkowa	Nazwa funduszu	Stan z początkiem roku 1885.										Dochody w ciągu roku 1885.								R a												
		w kasie				wartość dóbr i realności		kapitały hipotekowane		w bankach		gotówka		efekta		wartość dóbr i realności		kapitały hipotekowane		gotówka		efekta										
		go-tówka		efekta		zł. ct.		zł. ct.		zł. ct.		zł. ct.		zł. ct.		zł. ct.		zł. ct.		zł. ct.		zł. ct.										
		zł.	ct.	zł.	ct.	zł.	ct.	zł.	ct.	zł.	ct.	zł.	ct.	zł.	ct.	zł.	ct.	zł.	ct.	zł.	ct.	zł.	ct.									
	Z przeniesienia .	277	76	2,989	981	71	149	521	18	92	070	65			188	066			2,092	949	63			20	000	188	343	76	5,082	931	34	
24	Fundacya Karola Beliny Brzozowskiego dla bursy stanisławowskiej .	75		3	000										226	42			76	42						301	42		3	076	42	
25	Fundacya imienia Antoniego Schiffnera			1	410	84									103	44			1	502	50					103	44		2	913	3	
26	Fundacya Maryi Mochnańskiej dla 4 ubogich ciemnych			4	451	35									10				4	410						10			8	861	8	
27	Fundusz ś. p. Edwarda Lewińskiego dla zubożonych właścicieli			32	968	73																							32	968	73	
28	Fundusz ś. p. Anny Helclovej na rzecz „Domu ubogich“	33	470	81	826	220	77			30	272				76	785	22		822	102	67					110	256	03	1	648	323	44
29	Fundusz „Macierzy polskiej“			27	200															2	000								20	200		
30	Fundusz Feliksi Czar-kowskiej dla rękodziel-ników i przemysłowców			100	000										10	000				10	269	39				10	000		110	269	39	
31	Fundusz budowy szkoły w Czernichowie																															
32	Fundusz z legatu ś. p. Jó-zefa Ciemierzyńskiego				574	16																							574	16		
33	Fundusz ku podniesieniu rybactwa	27	35		313	93									679	98			728	85						707	33		1	042	33	
34	Fundacya Abrahama Oran-ża dla ubogich izrae-litów w Krakowcu														215				8	844	07					215			8	844	07	
35	Fundacya Teofili i Mal-winy Łukowskiej dla osieroconych dziewcząt														492	25			20	246	69					492	25		20	246	69	
36	Fundusz budowy skrzydła przy lwowskim szpitalu krajowym																															
37	Depozyta gminne serwi-tutowe																															
	<i>Suma funduszy samo-istnych, budżetem nie-objętych</i>	33	850	92	3,986	121	49	149	521	18	92	070	65	30	272	276	578	31	2,963	130	22				20	000	310	429	25	4,949	261	

jątku zarodowego.

z e m				Wydatki w ciągu roku 1885.								S t a n z k o ń c e m r o k u 1885.																		
wartość dóbr i realności		kapitały hipotekowane		gotówka		efekta		wartość dóbr i realności		kapitały hipotekowane		w kasie				wartość dóbr i realności		kapitały hipotekowane		należytości				czysty stan						
																				czynne		bierne		czynny		bierny				
zł.	ct.	zł.	ct.	zł.	ct.	zł.	ct.	zł.	ct.	zł.	ct.	zł.	ct.	zł.	ct.	zł.	ct.	zł.	ct.	zł.	ct.	zł.	ct.	zł.	ct.	zł.	ct.			
149.521	18	112.070	^{1/2} 65	187.965	74	2,024.353	98	378	02	3,058.577	36	149.521	18	112.070	^{1/2} 65	.	.	167.201	^{1/2} 49	2.000	.	.	3,485.748	71	.	.
.	.	.	.	226	42	75	75	.	3.001	42	3.076	42	.	.
.	.	.	.	103	44	1.470	94	1.442	40	1.442	40	.	.
.	.	.	.	10	.	4.400	4.461	35	4.461	35	.	.
.	32.968	73	32.968	73	.	.
.	.	.	.	69.401	94	787.500	40.854	^{1/2} 09	860.823	44	30.340	50	393.451	^{1/2} 75	5	^{1/2} 62	1,325.464	^{1/2} 16	.	.	
.	1.000	28.200	28.200	.	.	.
.	.	.	.	10.000	.	10.000	100.269	39	100.269	39	.	.
.	574	16	574	16	.	.
.	.	.	.	691	90	204	16	15	43	838	62	153	03	.	.	1.007	08	.	.	
.	.	.	.	215	8.844	07	8.844	07	.	.
.	.	.	.	492	25	20.246	69	20.246	69	.	.
149.521	18	112.070	^{1/2} 65	269.106	69	2,829.004	08	41.322	^{1/2} 54	4,120.247	63	149.521	18	112.070	^{1/2} 65	30.340	50	560.806	28	2.005	^{1/2} 62	5,012.303	^{1/2} 16	.	.	

Rekapitulacya.

Liczba porządkowa	Nazwa funduszu	Stan z początkiem roku 1885.										Dochody w ciągu roku 1885.								Razem				
		w kasie				wartość dóbr i realności		kapitały hipotekowane		w bankach		gotówka		efekta		wartość dóbr i realności		kapitały hipotekowane		gotówka		efekta		
		gotówka		efekta		zł.	ct.	zł.	ct.	zł.	ct.	zł.	ct.	zł.	ct.	zł.	ct.	zł.	ct.	zł.	ct.	zł.	ct.	
		zł.	ct.	zł.	ct.																			zł.
Rekapitulacya.																								
	Suma funduszy dotowanych	56.573	34	393.443	69	3.837.219	56	337.860	95			15.494	56	247.431	45	63.182	15	8.834			72.067	91	640.875	19
	Suma funduszy samostnych, budżetem objętych	41.511	87	94.092	61							16.534	38	92.544	87						58.046	25	186.637	48
	Suma funduszy samostnych, budżetem nieobjętych	33.850	92	3.986.121	49	140.521	18	92.070	65	30.272		276.578	31	2.963.130	22			20.000			310.429	23	6.949.351	72
	Suma majątku zarodowego	131.936	14	4.473.657	79	3.986.740	74	429.931	60	30.272		308.607	25	3.303.106	54	63.182	15	28.834			440.543	39	7.776.764	33
	Suma majątku obrotowego	620.072	22	2.930.284	36					456.945	31	12.008.955	04	2.748.172	12						12.629.027	26	5.678.456	48
	Razem	752.008	36	7.403.942	15	3.986.740	74	429.931	60	487.217	31	12.317.562	30	6.051.278	66	63.182	15	28.834			13.069.570	66	13.455.220	81
Depozyta.																								
1	Depozyta w ogólności	80.441	36	188.686	78							416.880	88	240.412	01						497.322	24	429.098	70
2	„ szpitala powszechnego we Lwowie	720	07	11.776	11							10.274	04	6.134	44						10.994	12	17.910	53
3	Depozyta zakładu dla obłąkanych na Kulparkowie	1.574	22	3.752	10							2.356	25	1.942	85						3.930	47	5.694	68
4	Depozyta szpitala św. Łazarza w Krakowie	536	77	12.117	40							6.222	63	26.723	07						6.759	40	38.840	47
5	Depozyta szkoły rolniczej w Dublanach	41	18	780								3.358	89	5.010							3.400	07	5.790	
6	Depozyta fotwarku w Dublanach	50																			50			
7	Depozyta szkoły rolniczej w Czernichowie	293	93	600								353	40	300							647	33	900	
8	Depozyta szkoły rolniczej w Jagielnicy											30	18								39	18		
	Suma depozytów	83.657	54	217.712	39							439.485	27	280.522	37						523.142	81	498.234	70
	Do tego suma funduszy krajowych	752.008	36	7.403.942	15	3.986.740	74	429.931	60	487.217	31	12.317.562	30	6.051.278	66	63.182	15	28.834			13.069.570	66	13.455.220	81
	Ogółem	835.665	90	7.621.654	54	3.986.740	74	429.931	60	487.217	31	12.757.047	57	6.331.801	03	63.182	15	28.834			13.592.713	47	13.953.455	91

i depozyta.

zem				Wydatki w ciągu roku 1885.								Stan z końcem roku 1885.																	
wartość dóbr i realności		kapitały hipotekowane		gotówka		efekta		wartość dóbr i realności		kapitały hipotekowane		w kasie				wartość dóbr i realności		kapitały hipotekowane		należytości				czysty stan					
																		w bankach		inne		bierne		czynny		bierny			
zł.	ct.	zł.	ct.	zł.	ct.	zł.	ct.	zł.	ct.	zł.	ct.	zł.	ct.	zł.	ct.	zł.	ct.	zł.	ct.	zł.	ct.	zł.	ct.	zł.	ct.	zł.			
3,900.40	71	346.69	95	71.860	74	171.954	04	300		3.467	83	207	17	468.921	10	3,900.101	71	343.227	12			28.609	03	53.944	40	4,687.121	73		
				56.621	83	39.130	57					1.424	42	147.506	91							49.505	25			198.436	58		
149.521	18	112.070	^{1/2} 65	269.106	69	2,829.004	08					41.322	^{1/2} 54	4,120.247	63	149.521	18	112.070	^{1/2} 65			30.340	50	560.806	28	2.005	^{1/2} 62	5,012.303	^{1/2} 16
4,049.922	89	458.765	^{1/2} 60	397.589	26	3,040.088	69	300		3.467	83	42.954	^{1/2} 13	4,736.675	64	4,049.622	89	455.297	^{1/2} 77			30.34	50	638.920	56	55.950	^{1/2} 02	9,897.861	^{1/2} 47
				11.952	04	2,195.583	13					676.407	^{1/2} 22	3,482.873	35							142.753	43	3,705.722	^{1/2} 31	7,250.383	^{1/2} 31	757.373	
4,049.922	89	458.765	^{1/2} 60	12,350.209	30	5,235.671	82	300		3.467	83	719.361	^{1/2} 35	8,219.548	00	4,049.622	89	455.297	^{1/2} 77			173.093	93	4,344.642	^{1/2} 87	7,306.333	34	10,655.234	^{1/2} 47
				352.662	84	288.876	36					144.659	^{1/2} 40	140.222	43									284.881	^{1/2} 83				
				9.270	36	8.891	10					1.723	76	9.019	45									10.743	21				
				2.543	33	1.861	94					1.387	14	3.833	01									5.220	15				
				6.006	63	11.479	85					752	77	27.360	62									28.113	39				
				3.366	27	5.060						33	80	730										763	80				
												50												50					
				352	56							294	77	900										1.194	77				
				5								34	18											34	18				
				374.206	99	316.169	25					148.935	^{1/2} 82	182.065	51									331.001	^{1/2} 38				
4,049.922	89	458.765	^{1/2} 60	12,350.209	30	5,235.671	82	300		3.467	83	719.361	^{1/2} 35	8,219.548	00	4,049.622	89	455.297	^{1/2} 77			173.093	93	4,344.642	^{1/2} 87	7,306.333	34	10,655.234	^{1/2} 47
4,049.922	89	458.765	^{1/2} 60	12,724.416	29	5,551.841	07	300		3.467	83	868.297	18	8,401.614	50	4,049.622	89	455.297	^{1/2} 77			173.093	93	4,344.642	^{1/2} 87	7,637.334	67	10,655.234	^{1/2} 47

z końcem roku budżetowego 1885.

Liczba porządk.	Poszczególnienie	Gotówka		Efekta	
		zł.	ct.	zł.	ct.
	Z przeniesienia	711.242	62	4,820.599	90
50	Fundusz „Macierzy polskiej“	596	90 ^{1/2}	28.200	—
51	„ Feliksy Maryi Czarkowskiej dla rękodzielników i przemysłowców	—	—	100.269	39
52	„ budowy szkoły w Czernichowie	—	—	—	—
53	„ z legatu ś. p. Józefa Ciemierzyńskiego	—	—	574	16
54	„ ku podniesieniu rybactwa	15	43	838	62
55	Fundacya Abrahama Oranza dla ubogich izraelitów w Krakowcu	—	—	8.844	07
56	„ Teofili i Malwiny Łukowskiej dla osieroconych dziewcząt	—	—	20.246	69
57	Fundusz budowy skrzydła przy lwowskim szpitalu krajowym	5.058	80	—	—
58	Depozyta gminne serwitutowe	1.200	43	488.363	12
59	Fundusz propinacyjny	1.247	17	2,751.613	04
60	Depozyta	144.659	40 ^{1/2}	134.422	43
	Razem	864.020	76	8,353.971	42
	Uwaga. Zapisy dłużne i inne dokumenta bezwartościowe	—	—	1,475.444	74 ^{1/2}
	B. W innych kasach.				
	W c. k. kasach rządowych, depozyta	—	—	5.800	—
	W kasie krajowego szpitala powszechnego we Lwowie, depozyta	1.723	76	9.019	45
	„ „ „ zakładu dla obłąkanych na Kulparkowie, depozyta	1.387	14	3.833	01
	„ „ szpitali krakowskich „	752	77	27.360	62
	„ „ szkół rolniczych w Dublanach „	33	80	730	—
	„ „ folwarku „ „	50	—	—	—
	„ „ szkoły rolniczej w Czernichowie „	294	77	900	—
	„ „ „ „ Jagielnicy „	34	18	—	—
	Razem	4.276	42	47.643	08
	Zestawienie sumaryczne.				
	A. W kasie krajowej	864.020	76	8,353.971	42
	B. W innych kasach	4.276	42	47.643	08
	Razem	868.297	18	8,401.614	50

nienie

rodzaju z końcem roku 1885.

Obligacje										Akcje kolei		Książeczki		Razem	Zapisy dłużne, weksle i inne dokumenta
Indem- niza- cyjne	pożyczki krajo- wej z r. 1873.	pożyczki krajo- wej z r. 1883.	pożyczki krajo- wej z r. 1884.	pożyczki krajo- wej z r. 1885.	poży- czki ramań- skiej	księ- stwa styryj- skiego	po- życzki papier- zkiej	Renty pań- stwowe	Losy pań- stwo- we i inne	Karola Ludwika	węgier- sko północno- wschodn. i inne	Asy- gnaty ban- kowe	Kasy oszczędności, Banku kred. i Banku kraj.		
i m i e n n a												200.000		200.000	750.836
300		31.800	83.900										370 67	370 67	
		500											71 32	285.671 32	
		100											142 80	1.042 80	
													65 38	665 38	
		9.800	5.500										23 74	323 74	
		300											856 08	46.456 08	800
													81 41	3.081 41	
													146 93	3.946 93	
		19.000	1.100										62 77	127.362 77	
		3.700	3.700										89 50	63.589 50	
		300	43.000										71 19	43.371 19	
		8.500	1.300										103	37.803	
		5.200											60 78	5.460 78	
		200											93 22	2.743 22	616.775
5.700													88 95	14.688 95	
51.530	15.500	550.300	132.600					8.750	2.160	37.800	1.200		23.949 21	2.310.189 21	78.908 74 1/2
2.450													48 18	35.148 18	
102.460		1.000	100										23 09	2.473 09	
							300	2.500					12 51	1.512 51	
													167 71	198.727 71	
													3.051	3.051	8.125
3.700	200	700											95 94	8.195 94	
		2.400	3.600										19 99	62.919 99	
		9.100	1.600										12 35	99.112 35	
													1.882 71	60.782 71	
													822 62	25.122 62	
													24 91	10.324 91	
		4.000	1.000										8 84	7.308 84	
		27.100	2.100										78	29.200 78	
1.350		13.300	1.300										11 60	18.711 60	
	30.000	1.300											94 34	1.644 34	
													1.405 05	23.605 05	
								12.800					112 19	82.912 19	20.000
													99.000	99.000	
													1 42	3.001 42	
													22 40	1.442 40	
													61 35	4.461 35	
4.000		5.100	11.100					32.900					1.450 53	34.350 53	
								5.000					72.123 44	860.823 44	
													28.200	28.200	
													269 39	100.269 39	
		200	600										574 16	574 16	
													38 62	838 62	
													244 07	8.844 07	
416.850					20.000								246 60	20.246 60	
		117.400	125.900	352.800									13.413 12	488.363 12	
568.340	45.700	811.300	418.400	352.800	20.000		300	61.950	2.180	37.800	1.200	200.000	2.813 04	2.751.613 04	1,475.444 74 1/2
568.340	45.700	811.300	418.400	352.800	20.000		300	61.950	2.180	37.800	1.200	200.000		182.065 51	1,475.444 74 1/2

Wykaz dóbr i realności, stanowiących własność funduszków krajowych z końcem roku 1885.

Liczba porządk.	Poszczególnienie	Wartość			
		Szczegół		Ogół	
		zł.	ct.	zł.	ct.
I.	Fundusz krajowy w ściślejszem znaczeniu:				
	1. Realność pod Nr. 717 ² / ₄ (gmach sejmowy)	1,318.154	64		
	2. " " " 316, 319, 320, 321 i 336 ¹ / ₄ na umieszczenie szkoły gospodarstwa lasowego	39.848	36		
	3. Szkoły rolnicze i folwark w Dublanach	113.894	63 ¹ / ₂		
	4. Zakład w Czernichowie	147.719	45 ¹ / ₂		
	5. Szpital św. Łazarza w Krakowie (część wartości nowego gmachu szpitalnego Nr. 48 i 49/222 dzieln. VI.)	381.761	30 ¹ / ₂		
	6. Szkoła rolnicza w Horodence	19.252	—	2,020.630	39 ¹ / ₂
II.	Fundusz szkolny krajowy:				
	1. Grunt z pod spalonego budynku szkolnego we Lwowie (część placu Castrum)	49.294	—		
	2. Budynek szkolny w Tarnowie	6.117	94 ¹ / ₂	55.411	94 ¹ / ₂
III.	Krajowy szpital powszechny we Lwowie:				
	1. Gmach popijarski we Lwowie Nr. 349 ⁴ / ₄				
	a) Oddział chorych	258.874	zł. 56 ct.		
	b) " położnic	10.103	" 52 "		
	2. Grunt zakupiony pod dom położnic, pod nazwą „Wulka szpitalna“, należąca do oddziału położnic	5.644	26 ¹ / ₂	274.622	34 ¹ / ₂
IV.	Krajowy zakład dla obłąkanych na Kulparkowie:				
	Gmach nowo wybudowany Nr. 38 i 39 wraz ze starymi zabudowaniami folwarcznymi, gruntami, cegielniami i propinacją	—	—	1,077.192	25 ¹ / ₂
V.	Szpital św. Łazarza w Krakowie:				
	Gmach szpitalny w Krakowie Nr. 50/221 dzieln. VI. na Wesolej z wszystkimi przynależnościami i zabudowaniami, wartości 159.785 zł. 20 ct. stanowi własność dwóch oddziałów.				
	1. Oddział chorych:				
	a) Część wartości wspólnego gmachu Nr. 50/221.	132.032	zł. 70 ct.		
	b) Dobra Tropiszów (w królestwie polskiem)	110.250	" — "		
	c) " Prądnik czerwony (w Galicyi)	27.100	" — "		
	d) Część wartości nowego gmachu szpitalnego Nr. 48 i 49/222 dz. VI. w Krakowie, łącznie z folwarkiem Blich	59.567	" 37 "		
	e) Wartość kościoła szpitalnego	85.000	" — "	413.950	07
	2. Oddział położnic wspólnie z funduszem podrzutków w Krakowie:				
	a) Część wartości starego gmachu Nr. 50/221	27.752	zł. 50 ct.		
	b) Propinacya w Krowodrzy	20.240	" — "	47.992	50
	3. Oddział syfilitycznych (dawniej szpital św. Ducha), część wartości nowego gmachu szpitalnego Nr. 48 i 49/222			5.699	19
	4. Oddział obłąkanych (dawniej szpital św. Ducha), część wartości nowego gmachu szpitalnego Nr. 48 i 49/222			4.603	01
				472.244	77
VI.	Fundusze stypendyjne:				
	1. Fundusz Dydyńskiego:				
	a) Dobra Godowa z przyległościami	39.972	zł. — ct.		
	b) Realność w Strzyżowie Nr. 97	3.527	" — "	43.499	—
	2. Fundusz Głowińskiego:				
	Dobra Winniki z przyległościami	67.875	03		
	3. Fundusz Dra Jana Towarnickiego, realność w Rzeszowie	38.147	15	149.521	18
	Razem	—	—	4,049.622	89