

Aleg 5

Sprawozdanie

Wydziału krajowego o zamknięciu rachunków funduszków krajowych za rok 1899.

Wysoki Sejmie!

W wykonaniu postanowień §. 18. statutu krajowego i §. 6. instrukcyi, przedkłada Wydział krajowy zamknięcie rachunków wszystkich pod zarządem Reprezentacyi kraju zostających funduszków za rok 1899, a mianowicie:

pod lit.	A.	funduszków budżetem objętych,	
"	"	B. " " nieobjętych,	
"	"	C. funduszu propinacyjnego miast,	
"	"	D. " pożyczkowego dla gmin na budowę koszar,	
"	"	E. " koszar wojskowych,	
"	"	F. " byłego galic. korpusu ochotników,	
"	"	G. " pożyczkowego na cele melioracyjne,	
"	"	H. " dla gmin na budowę szkół,	
"	"	I. " kolejowego,	
"	"	K. stałego funduszu przemysłowego,	} administrowa- wanych w Banku krajowym.
"	"	L. funduszu pożyczkowego dla Kółek rolniczych,	
"	"	M. stałego funduszu hodowlanego,	
"	"	N. funduszu pożyczkowego dla przemysłu rolniczego,	
"	"	O. sumaryczne zestawienie obrotu brutto i stanu majątkowego wszystkich funduszków krajowych.	

Dział A. zawiera fundusze budżetem objęte.

1. Fundusz krajowy w ściślejszem znaczeniu, wraz z szczegółowymi rachunkami:
 - a) szkoły gospodarstwa lasowego we Lwowie,
 - b) szkół rolniczych, folwarku, szkoły gorzelnictwa, gorzelnicy krajowej, stacyj kontrolnych i doświadczalnych w Dublinach,
 - c) szkoły rolniczej, tudzież folwarku w Czernichowie,
 - d) szkół niższych rolniczych w Horodence, Jagielnicy, Kobiernicach i Bereźnicy,
 - e) szkoły ogrodniczej w Tarnowie,
 - f) składów publicznych krajowych w Krakowie.
2. Fundusz szkolny krajowy i krajowy fundusz szkolny emerytalny.
- 3—35. Fundusze krajowych zawodowych szkół i naukowych warsztatów przemysłowych.
- 36—37. Krajowy szpital powszechny we Lwowie (2 oddziały).
38. Fundusz podrzutków we Lwowie.

39. Zakład dla obłąkanych w Kulparkowie.
 40—43. Krajowy szpital św. Łazarza w Krakowie (4 oddziały).
 44. Fundusz policji krajowej.
 45. Fundusz pożyczki krajowej z r. 1883.
 46. " " " " 1884.
 47. " " " " 1885.
 48. " " " " 1891.
 49. " " " " 1893.
 50. " pożyczkowy na drogi powiatowe i gminne.
 51. " regulacyi rzeki Gniżej Lipy.
 52. " " potoku Kisieliny.
 53. " " rzeki Żęgu.
 54. " " potoku Krzemienicy z Babulówką i Trześni.
 55. " " rzeki Brnia Nowego z dopływami.
 56. " " " Białej z dopływami i uzupełnienia obwałowania prawego brzegu Dunajca.
 57. " dla zabudowania potoków górskich w dorzeczu Skawy.
 58. " " uzupełnienia obwałowania prawego brzegu Wisły między Podgórzem a Niepołomicami.
 59. " regulacyi rzeki Bugu od Pełtwi do granicy państwa.
 60. " na zabudowanie potoku górskiego Niszkówki.
 61. " regulacyi Złotej Lipy.
 62. " osuszenia bagien Łańcucko-Jarosławskich.
 63. " regulacyi potoku Dumnego.
 64. " obwałowania lewego brzegu Dunajca.
 65. " regulacyi rzeki Przegnojówki.
 66. " osuszenia bagien Stojanowskich.
 67. " dla zabudowania potoków górskich w dorzeczu Dniestru.
 68. " na zabudowanie potoku Glińsko.
 69. " regulacyi środkowej sekcji rzeki Gniżej Lipy.
 70. " zabudowania potoku Bystra.
 71. " regulacyi górnego Dniestru.
 72. " obwałowania Wisły i Wisłoki w powiecie Mieleckim.
 73. " regulacyi rzeki Trześniówki.
 74. " na zabudowanie potoku górskiego Michałów.
 75. " konserwacyi obwałowania Wisły i Sanu w powiecie Tarnobrzeskim.
 76. " emerytury dozorców melioracyjnych.
 77. " kultury krajowej.
 78. " stanowy sierociński.
 79. " Aleksandra hr. Stadnickiego.
 80. " pożyczki krajowej z r. 1873.
 81. " podrzutków w Krakowie.

Dział B. zawiera fundusze budżetem nieobjęte.

1. Fundusz pomnika Kościuszki.
 2—215. Fundusze stypendyjne.
 216. Administracyę dóbr Winniki.
 217. Fundusz galicyjskich inwalidów wojskowych.
 218. " niżankowickich inwalidów wojskowych.
 219. " posagowy Jana i Filipiny Komarnickich.
 220. Zakład narodowy im. Ossolińskich.
 221. Fundusz zapomogi byłego obwodu tarnowskiego.
 222. " budowy domu podrzutków we Lwowie.
 223. " ś. p. Pelagii Russanowskiej.
 224. " szkół ludowych z r. 1872.
 225. " Wincentego Łodzia Ponińskiego.
 226. " Franciszka Kochmana dla literatów.
 227. " " " " dziewcząt służących.

228. Fundusz ś. p. Maryi Jędrzejowiczowej.
 229. „ pomnika hr. Gołuchowskiego.
 230. Fundacyę sandecką „Dom roboczy“.
 231. Fundusz hr. Weissenwolffowej.
 232. „ ś. p. Piotra hr. Wodzickiego.
 233—238. Fundusze ś. p. dra Józefa H. Malinowskiego.
 239. Fundusz Karola Brzozowskiego dla bursy stanisławowskiej.
 240. „ im. A. Schiffnera.
 241. „ Maryi Mochnackiej dla ciemnych.
 242. „ Edwarda Lewińskiego dla włościan.
 243. Fundacyę ś. p. Anny Helclowej.
 244. Fundusz „Macierzy polskiej“.
 245. „ Feliksy z hr. Golejewskich Czarkowskiej.
 246—247. Fundusze z legatu ś. p. Józefa Ciemierzyńskiego.
 248. Fundusz ku podniesieniu rybactwa.
 249. „ Teofili i Malwiny Łukowskich.
 250 Fundacyę posagową ś. p. Siemianowskich dla dziewcząt
 251. „ ś. p. Siemianowskich dla wdów po nauczycielach.
 252. „ hr. Weissenwolffowej dla dotkniętych chorobą.
 253. „ ś. p. Leonarda Wężyka na rzecz szkoły rolniczej w Czernichowie.
 254. „ bursy ks. Leona Sapięhy dla kandydatów na nauczycieli szkół ludowych.
 255. „ Franciszka Steczkowskiego z Jasła.
 256. „ posagową ś. p. Zaręby Skrzyńskiego dla panien szlacheckich.
 257. „ „ „ „ „ „ dziewcząt wiejskich.
 258. „ dom ubogich w Strzeliskach nowych.
 229. „ Piotra Krzczunowicza dla nieuleczalnych i rekonwalescentów.
 260—262. Fundusze im. Józefa Kosvitzkiego.
 263. Fundusz im. Henryka Starzewskiego.
 264. „ zboru św. Klaudyi.
 265. „ emerytury aktorów sceny polskiej we Lwowie.
 266. „ Krupacza Józefa dla c. k. inwalidów wojskowych.
 267. „ ś. p. Wiktora hr. Baworowskiego.
 268—269. Fundacye ś. p. Ludwiki z hr. Dunin Borkowskich Niezabitowskiej.
 270. Fundusz na zakupno książek dla zakładów przemysłowych w kraju.
 271—273. Fundacyę Tytusa Kielanowskiego.
 274. Fundacyę Wacława Tyzenhauza.
 275. „ ks. Karoliny Lubomirskiej.
 276. „ Maryem Gewürtzowej.
 277. „ ks. Szafarskiego dla Czarnego Dunajca.
 278. „ „ „ „ Dębicy.
 279. „ hr. Róży Lanckorońskiej.
 280. „ Konstantego i Michaliny Pietruskich.
 281. „ Eustachego Szumańskiego, ku uczczeniu jubileuszu 50 letnich rządów Najjaśniejszego Pana.
 282. Depozyta gminne serwitutowe.
 283. Depozyta ogólne.

Ogółem działy A i B obejmują 364, zaś razem z funduszami działów C., D., E.,
 F., G., H., I., K., L., M., N., 375 funduszków
 W roku 1898 wykazano w tych działach 364 „
 z porównania okazuje się przybytek 11 funduszków.

A mianowicie przybyły:

1. Fundusz krajowego gancarskiego kursu majsterskiego w Racie.
2. „ „ „ warstata szewskiego w Uhnowie.
3. „ regulacji górnego Dniestru.
4. „ obwałowania Wisły i Wisłoki w powiecie Mieleckim.
5. „ konserwacyjny i obwałowania Wisły i Sanu w powiecie Tarnobrzeskim.

6. Fundusz stypendyjny Rozmanowskiego Mieczysława.
7. " " Rolanda vel. Rotlendera Leopolda dla uczniów szkół średnich (fundusz I).
8. " " Rolanda vel Rotlendera Leopolda dla uczennic żeńskiego Seminarjum nauczycielskiego we Lwowie (fundusz II).
9. " " Bielaków Józefa i Maryi dla młodzieży płci męskiej. (fundusz I).
10. " " Bielaków Józefa i Maryi dla młodzieży płci żeńskiej. (fundusz II).
11. Fundacya Eustachego Szumańskiego, ku uczczeniu jubileuszu 50 letnich rządów Najjaśniejszego Pana.

W formie zamknięć nie nastąpiła żadna zasadnicza zmiana; trzymano się bowiem ściśle uchwał Wysokiego Sejmu z dnia 14. października 1878, z dnia 21. grudnia 1885, i formy zamknięcia za rok 1894, którą Wysoki Sejm, uchwalając na posiedzeniu dnia 10. Stycznia 1896 absolutoryum, tem samem z zatwierdzeniem do wiadomości przyjął.

Według sumarycznego wykazu wydatków i dochodów wszystkich budżetem objętych funduszków, wynik jest następujący:

	W funduszach:	
	krajowym i z tegoż dotowanych:	samoistnych niedotowanych:
Wydatki w porównaniu z budżetem większe o	619.642 zł.	1.468 zł.
Dochody od budżetu większe o 619.052 zł.		
a po strąceniu zarachowanej w dochodach pożyczki na pokrycie niedoboru funduszu kraj. 43.265 „	575.787 „	
Dochody od budżetu mniejsze o		514 „
Wynik niekorzystniejszy od budżetu o	43.855 zł.	1.982 zł.

Poniżej objaśniamy szczegółowo, jak powstał niekorzystniejszy od budżetu wynik w funduszu krajowym i w funduszach z niego dotowanych. Tutaj zaznaczamy tylko, że niekorzystniejszy wynik w funduszach samoistnych niedotowanych pochodzi głównie z niekorzystniejszych różnic budżetowych w funduszu pożyczki krajowej z roku 1873, w odnośnem zamknięciu rachunków bliżej objaśnionych.

W funduszu pożyczkowym na drogi powiatowe i gminne, dla którego osobny budżet nie został uchwalony, wydatki wynoszą:

a) na bezprocentowe pożyczki Wydziałom powiatowym	107.300 zł. — ct.
b) na lokację w funduszu krajowym	65.567 „ 04 „
Razem	172.867 zł. 04 ct.
Wydatki te pokryto własnymi zasobami funduszu w kwocie	152.867 zł. 04 ct.
oraz dotacją z Rubr. X. poz. 170 wydatków funduszu krajowego	20.000 „ — „ 172.867 „ 04 „

W aktywach posiada ten fundusz:

a) w zwrotach pożyczek od Wydz. pow.	327.539 zł. 60 ct.
b) na lokacji w funduszu krajowym	22.612 „ 72 „
Razem	350.152 zł. 32 ct.

Do tego działu należą jeszcze następujące fundusze, których specjalne zamknięcia rachunków wykazują:

	Dochody wraz z pozostałością ka- sową z ubiegłego r.		W y d a t k i.		Pozostałość kasowa z końcem r. 1899.
1. Fund. regulacji rzeki Gniłej Lipy:					
a) fundusz regulacyjny . . .	11.700 zł.	60 ct.	484 zł.	19 ct.	11.216 zł. 41 ct.
b) " konserwacyjny . . .	5.321 "	52 "	— "	— "	5.321 " 52 "
2. Fund. regulacji potoku Kisieliny:					
a) fundusz regulacyjny . . .	33.227 "	45½ "	32.446 "	16½ "	781 " 29 "
b) " konserwacyjny . . .	997 "	31 "	19 "	75 "	977 " 56 "
3. Fund. regulacji rzeki Łęgu:					
a) fundusz regulacyjny . . .	6.364 "	61 "	5.313 "	06 "	1.051 " 55 "
b) fund. konser. { 1) bieżący . . .	10.610 "	76 "	10.610 "	76 "	— " — "
{ 2) rezerwowany . . .	7.756 "	15 "	— "	— "	7.756 " 15 "
4. Fund. regulacji potoku Krzemienicy z Babulówką oraz Trześni i Rowu:					
a) fundusz regulacyjny . . .	35.654 "	62 "	34.540 "	04 "	1.114 " 58 "
b) " konserwacyjny . . .	427 "	11½ "	50 "	— "	377 " 11½ "
5. Fund. regulacji rzeki Nowego Brnia z dopływami:					
a) fundusz regulacyjny . . .	28.769 "	29¼ "	26.189 "	70½ "	2.579 " 59 "
b) " konserwacyjny . . .	2.254 "	02 "	— "	— "	2.254 " 02 "
6. Fund. regulacji rzeki Białej z dopływami i uzupełnienia obwałowania prawego brzegu Dunajca:					
a) fundusz regulacyjny . . .	131.058 "	35 "	122.928 "	58 "	8.129 " 77 "
b) " konserwacyjny . . .	9.366 "	44 "	227 "	46 "	9.138 " 98 "
7. Fund. dla zabudowania potoków górskich w dorzeczu Skawy . . .	12.026 "	58 "	11.400 "	92 "	625 " 66 "
8. Fundusz dla uzupełnienia obwałowania prawego brzegu Wisły między Podgórzem a Niepołomicami:					
a) fundusz regulacyjny . . .	40.322 "	85 "	37.383 "	87 "	2.938 " 98 "
b) " konserwacyjny . . .	2.468 "	22 "	— "	— "	2.468 " 22 "
9. Fund. regulacji rzeki Bugu:					
a) fundusz regulacyjny . . .	96.088 "	98 "	26.132 "	88 "	69.956 " 10 "
b) " konserwacyjny . . .	1.312 "	23 "	— "	— "	1.312 " 23 "
10. Fund. na zabudowanie potoku górskiego Niszkówki	1.660 "	86½ "	1.227 "	74 "	433 " 12½ "
11. Fund. regulacyjny rzeki złotej Lipy:					
a) fundusz regulacyjny . . .	7.259 "	94 "	6.148 "	31 "	1.111 " 63 "
b) " konserwacyjny . . .	264 "	17 "	— "	— "	264 " 17 "
12. Fund. osuszenia bagien w powiecie Łańcuckim i Jarosławskim	11.813 "	57½ "	9.395 "	19½ "	2,418 " 38 "
13. Fund. regulacji potoku Dumnego	10.067 "	92 "	382 "	47 "	9.685 " 45 "
14. Fund. regulacji rzeki Przegnojówki	26.174 "	88 "	17.161 "	34 "	9.013 " 54 "
15. Fund. osuszenia bagien Stojanowskich	18.127 "	65 "	9.376 "	56 "	8.751 " 09 "
16. Fund. obwałowania lewego brzegu Dunajca:					
a) fundusz regulacyjny . . .	6.096 "	22½ "	5.364 "	50½ "	731 " 72 "
b) " konserwacyjny . . .	1.317 "	23 "	— "	— "	1.317 " 23 "
17. Fund. na zabudowanie potoku Glińskiego	12.586 "	89 "	9.434 "	48 "	3.152 " 41 "

	Dochody wraz z pozostałością ka- sową z ubiegłego r.		Wydatki.		Pozostałość kasowa z końcem r. 1899.	
18. Fund. dla zabudowania potoków górkich w dorzeczu Dniestru.	65.881 zł.	17 ct.	36.533 zł.	02½ ct.	29.348 zł.	14½ ct.
19. Fund. regulacyi środkowej sekcyi rzeki Gniłej Lipy	61.448	" 81 "	53.844	" 65½ "	7.604	" 15½ "
20. Fund. zabudowania potoku Bystra	51.944	" 44 "	19.449	" 65 "	32.494	" 79 "
21. Fund. regulacyi górnego Dniestru	112.419	" 31 "	5.654	" 61 "	106.764	" 70 "
22. Fund. obwałowania Wisły i Wi- słoki w powiecie Mielickim	157.299	" 84½ "	102.554	" 84 "	54.745	" 00½ "
23. Fund. konserwacyi rzeki Trze- śniówki:						
a) fund. konserwacyjny	1.744	" — "	1.530	" 37 "	213	" 63 "
b) » rezerwowy	3.775	" 43 "	976	" 67 "	2.798	" 76 "
24. Fund. konserwacyi zabudowania potoku górnego Michałów	117	" — "	—	" — "	117	" — "
25. Fund. konserwacyi obwałowania Wisły i Sanu w powiecie Tar- nobrzeskim	20.422	" 19 "	43	" 01 "	20.379	" 18 "
26. Fund. emerytalny dozorców me- lioracyjnych	3.814	" 70 "	503	" 50 "	3.311	" 20 "
27. Fund. szkolny kraj. emeryt. (za- rodowy)	33.550	" 22 "	—	" — "	33.550	" 22 "

Oprócz wykazanych pozostałości kasowych fundusze te posiadają z końcem roku 1899:

a) w aktywach (po strąceniu stanu biernego):

ad	1a)	5.478 zł.	35 ct.
"	2a)	38.861	" 63½ "
"	3a)	4.697	" 71 "
"	3b)	445	" 13 "
"	4a)	28.209	" 31 "
"	8a)	19.100	" — "
"	9a)	30.330	" 45 "
"	11a)	33.651	" 69 "
"	11b)	19	" 44 "
"	12a)	16.546	" 37½ "
"	16a)	37.026	" 97½ "
"	19	49.258	" 01 "
"	21	45.714	" — "
"	23a)	963	" 14 "

b) w passywach (po strąceniu stanu czynnego):

ad	5a)	25.050 zł.	61½ ct.
"	6a)	1.722	" 95 "

Zamknięcie rachunku funduszu krajowego w ściślejszym znaczeniu przedstawia wynik ostateczny jak następuje:

	Wynik rzeczywisty	Budżetem uchwalony	Z porównania wynik: większy	mniejszy
Wydatki budżetowe	10,109.364 zł.	9,685.706 zł.	423.658 zł.	— zł.
Dochody „ „	10,063 099 „	9,686.296 „	379.803 „	— „
Przewyżka wydatków (pokryta narazie pożyczką od funduszu uposa- żenia kasy krajowej)	43.265 zł.		43.855 zł.	
a gdy budżet wykazuje przewyżkę do- chodów		590 zł.		
Wynik rzeczywisty wogóle cyfrowo jest niekorzystniejszy od bu- dżetu j. w. o kwotę			43.855 zł.	
Skoro jednak uwzględni się, że z rubr. XIV. poz. 217a) na umorzenie sta- rych długów nad budżet wydano			16.868 „	
to wzmiankowany wyżej wynik nieko- rzystniejszy zmniejszy się o sumę tych wydatków, czyli wyniesie kwotę			26.987 zł.	

Różnice pomiędzy wynikami rzeczywistymi a kwotami uchwalonemi w budżecie przedstawiają się w poszczególnych rubrykach jak następuje:

A) W wydatkach.

	więcej	mniej
W rubr. I. Koszta reprezentacji krajn, wydano ogółem głównie z powodu poniesienia większego wydatku na Sejm (Dział A.) o 3.544 zł. wskutek dłuższego trwania sesyi sej- mowej, a natomiast mniejszych o 889 zł. wydatków na Wydział krajowy (Dział B.) przeważnie z powodu intercalare w poz. 14 „Członkowie Wydziału kraj.“	2.655 zł.	
„ II. Koszta zarządu wydano mniej o		924 zł.
z powodu mniejszych wydatków: w poz. 18—23 na płace urzędników i woźnych o 3.807 zł., w poz. 24 na dyurnistów o 1.338 zł., i w poz. 31. na należytości stemplowe od dekretów nominacyjnych o 358 zł., a natomiast większych wydat- ków w poz. 28a) na koszta podróży i dyety o 4.560 zł., oraz wskutek in- nych drobniejszych różnic.		
„ III. Koszta leczenia ubogich chorych wydano więcej o	195.362 „	
głównie z powodu wzrostu ilości dni leczenia i podwyższenia taks w wielu szpitalach, a wreszcie wskutek udziele- nia znaczniejszych zaliczek (62.857 zł.) szpitalom prowincjonalnym na budowę lub rekonstrukcyę budynków i inne po- trzeby; tudzież wskutek otwarcia no- wego szpitala w Husiatynie. Przekroczenie to wszakże w części znaj- duje pokrycie w korzystniejszych wyni- kach rubryk, mających związek z rubryką		
Do przeniesienia	198.017 zł.	924 zł.

		więcej	mniej
Z przeniesienia		198.017 zł.	924 zł.
<p>III, a mianowicie w rubrykach IV. i V. dochodów i w XI. wydatków; korzystniejsze te wyniki wynoszą, jakto szczegółowe wyjaśnienie przy rubr. III. wskazuje, kwotę 46.795 zł. a więc redukują wzmiankowane przekroczenie rubr. III. do kwoty 148.567 zł.</p>			
W rubr. IV.	Koszta szczepienia wydano więcej o . . . na koszta podróży i dyet dla lekarzy, poniesione na podstawie rachunków złożonych przez c. k. Namiestnictwo.	643	”
” V.	Wydatki sanitarne wydano mniej o . . . z powodu nieobsadzenia wszystkich posiad lekarzy okręgowych i mniejszych wydatków na lekarstwa dla epidemicznie chorych.		5.090
” VII.	Wydatki na cele wykształcenia i oświaty, wydano więcej o . . . z powodu większego niedoboru funduszu szkolnego krajowego (poz. 58) o kwotę 162.773 zł., a natomiast mniejszego wydatku na pokrycie niedoboru funduszu szkolnego emerytalnego (poz. 59) o 33.868 zł., dalej z powodu intercalare w poz. 60., „Członkowie Rady szkolnej krajowej“ o 1.100 zł., i mniejszego o 552 zł. wydatku w poz. 61 na umorzenie pożyczki zakładu głuchoniemych we Lwowie.	127.253	”
” VIII.	Utrzymanie pomników historycznych, więcej o z powodu większych o tyleż wydatków na adaptację zamku w Olesku (poz. 136).	1.981	”
” IX.	Kwaterunkowe żandarmeryi więcej o . . . mianowicie: na koszta kwaterunkowe, według rachunków złożonych przez c. k. Komendę żandarmeryi więcej o 8.458 zł., na urządzenie nowych koszar o 1.743 zł., na koszta administracji gmachu żandarmeryi we Lwowie o 450 zł., i na nadkosztorysowe roboty około budowy nowego skrzydła w gmachu c. k. żandarmeryi we Lwowie 905 zł.	11.556	”
” X.	Wydatki na komunikacje więcej o . . . Głównie z powodu większych wydatków na drogi: w dziale C) „Utrzymanie dróg krajowych“ (poz. 167) o 4.981 zł., w dziale D) „Zasiłki dla dróg powiatowych i gminnych i utrzymanie dojazdów kolejowych“ o 33.830 zł., w dziale F) „Zaopatrzenia“ o 806 zł. i w dziale II. A) „koszta zarządu kolei żelaznych“ o 3.799 zł. Natomiast zaś mniejsze były wydatki na drogi: w dziale A) „koszta zarządu“ o 6.732 zł., w dziale B) „Nowe budowy i rekonstrukcyje dróg“ (poz. 166) o 3 897 zł., i w dziale E) „Wydatki na myta“ o 228 zł.	32.559	”
Do przeniesienia		372.009 zł.	6.014 zł.

		więcej	mniej
	Z przeniesienia	372.009 zł.	6.014 zł.
W rubr. XI.	Dotacje dla zakładów krajowych więcej o . według specjalnych rachunków tych zakładów.	6.377 "	
" XII	Wydatki na szupaśnictwo mniej o . według rachunków złożonych przez sta- cye szupasowe.		3.734 "
" XIII.	Budowy wodne i melioracye, mniej o . z powodu o tyleż mniejszego wydatku w dziale A. na utrzymanie biura melio- racyjnego i na studia przygotowawcze.		1.206 "
" XIV.	Umarzanie pożyczek, wydano mniej o . głównie z powodu mniejszych wydatków na umorzenie pożyczki kraj. z r. 1893 (poz. 215) o 16.151 zł., i na spłatę obligacyj i kuponów byłych funduszów indemn. (poz. 216) o 4.346 zł., nato- miast zaś większych wydatków na po- krycie niedoboru pożyczki krajowej z r. 1873 (poz. 212) o 2.114 zł., na spłatę dawniejszych długów krajowych (poz. 217a) o 16.868 zł., i na odsetki bierne od chwilowych pożyczek (poz. 216a) o 187 zł., tudzież wskutek innych dro- bniejszych różnic.		1.408 "
" XV.	Na cele rolnictwa i górnictwa, wydano więcej o . z powodu większego wydatku na fol- wark w Dublanach (poz. 222) o 4.421 zł., na szkołę rolniczą w Kobiernicach (poz. 232) o 3.780 zł. i na koszta do- świadczeń w tępieniu myszy polnych (poz. 271) o 4.000 zł. Natomiast zaś zniżono wydatki na szkołę gospodar- stwa lasowego (poz. 219) o 1.141 zł., na wyższą szkołę rolniczą w Dublanach (poz. 220) o 1.529 zł., na gorzelnię w Dublanach (poz. 224) o 2.394 zł., na średnią szkołę rolniczą w Czerni- chowie (poz. 228) o 2.457 zł., i na stypendya dla abiturjentów średnich i wyższych szkół rolniczych, kształcą- cych się na nauczycieli szkół rolniczych (poz. 251) o 795 zł., tudzież z powodu innych drobniejszych różnic.	3.848 "	
" XVI.	Na podniesienie rękodzielnictwa i przemysłu wydano mniej o . z powodu mniejszych wydatków na szkoły przemysłowe uzupełniające (Dział I) o 2.169 zł., na szkoły fachowe (Dział II) o 4.760 zł., na wydatki kra- jowej komisji przemysłowej (Dział IV) o 93 zł., tudzież na zasiłki i pożyczki na cele przemysłowe (Dział V) o 7.692 zł., a natomiast większych wydatków na ogólne cele szkolnictwa przemysło- wego (Dział III) o 1.333 zł.		13.381 "
	Do przeniesienia	382.234 zł.	25.743 zł.

	więcej	mniej
Z przeniesienia	382.234 zł.	25.743 zł.
W rubr. XVII. Rozmaite wydatki, wydano więcej o	67.167 „	
głównie wskutek niepreliminowanego wydatku na zakupno placu pod budowę nowego skrzydła gmachu sejmowego w kwocie 68.578 zł. (zatwierdzonego uchwałą Wys Sejmu z dnia 11. kwietnia 1900), mającego jednak pokrycie w dochodach ze sprzedaży gruntów na Szumanówce i składów publicznych we Lwowie (vide rubr. XVII. poz. 70 f. doch.). Natomiast wydano mniej na rozmaite wydatki byłych funduszów indemnizacyjnych (poz. 427) o 95 zł., na bonifikację dla funduszów powiatowych (poz. 431) o 1.079 zł., i na kurs dla pisarzy gminnych (poz. 432) o 217 zł., tudzież z powodu innych drobniejszych różnic.		
Razem wydano więcej o	449.401 zł.	
„ „ mniej o		25.743 zł.
W ogóle wydatek był większy o	423.658 zł.	

B. W dochodach.

W rubr. II.	Odsetki od pieniędzy chwilowo lokowanych, mniej o		5.000 zł.
„ III.	Dochody z dróg krajowych więcej o	31.362 zł.	
	głównie z powodu większego dochodu z myt o 5.697 zł., z odsetek zwłoki i z kar konwencyonalnych o 799 zł., tudzież z datków dobrowolnych od stron prywatnych na budowę dróg o 550 zł., dalej zaś z powodu wpływu niepreliminowanej subwencji od c. k. Skarbu Państwa na budowę drogi Zembrzyce-Biertowice w kwocie 3.000 zł., i Jaworów-Niemirów-Rawa ruska 20.000 zł., wreszcie większych o 4.230 zł. zwrotów od Towarzystw kolejowych i większych o 2.274 zł. zwrotów kosztów wyłączenia gruntów pod budowę drogi Przeworsk-Dynów; natomiast zaś uzyskano mniejszą o 5.000 zł. subwencję z c. k. Skarbu Państwa na budowę drogi Majdan-Stany-Rozwadów a wreszcie wpłynęły na zwiększenie dochodu i inne drobniejsze różnice.		
„ IV.	Nadwyżki dochodów od zakładów dotowanych, więcej o	43.189 „	
	według specjalnych zamknięć rachunkowych.		
„ V.	Zwroty zaliczek z lat ubiegłych, więcej o	12.607 „	
	głównie z powodu większych dochodów ze zwrotów zaliczek od nauczycieli		
	Do przeniesienia	87.158 zł.	5.000 zł.

		więcej	mniej
	Z przeniesienia	87.158 zł.	5.000 zł.
	szkół rolniczych o 829 zł., od szpitali powszechnych o 9.435 zł., tudzież większych zwrotów ze spraw drogowych o 3.796 zł., a natomiast uzyskania mniejszych zwrotów od stron rozmaitych o 1.253 zł., od urzędników krajowych z płac o 100 zł., i od gmin za dawniejsze koszta leczenia o 100 zł.		
W rubr. VI.	Zwroty pożyczek, więcej o przeważnie z powodu wpływu budżetem nieuwzględnionych zwrotów z lat ubiegłych od Wydziałów powiatowych, na poczet pożyczek udzielonych ludności dotkniętej klęskami elementarnymi (poz. 21a i 33a) o 3.368 zł., tudzież wskutek innych drobniejszych różnic.	3.281	"
"	VII. Dochody szkoły gospodarstwa lasowego we Lwowie, mniej o		239 "
"	VIII. Dochody szkół i folwarku, szkoły gorzelniczej, gorzelni, stacyj kontrolnych i doświadczalnych w Dublanach, więcej o	11.197	"
"	IX. Dochody szkół i folwarku w Czernichowie, więcej o	336	"
"	X. Dochody innych szkół rolniczych i szkoły ogrodniczej w Tarnowie, więcej o według specjalnych zamknięć rachunków tychże szkół.	9.516	"
"	XI. Zwroty za sprawdzanie rachunków aptekarskich, więcej o drobną różnicę	10	"
"	XII. Dochód z przelania do skarbu krajowego pozostałości z funduszu zapomogi z roku 1866 więcej o z powodu większych wpływów na poczet zaległości.	150	"
"	XIII. Dochody z kwaterunkowego żandarmeryi, więcej o według rachunków złożonych przez c. k. Komendę żandarmeryi.	1.491	"
"	XIV. Dochody ze zwrotu wyd. szupas., mniej o znajdujących pokrycie w wykazanych należnościach czynnych.		1.113 "
"	XV. Dochody z krajowego składu publicznego w Krakowie — więcej o według specjalnego zamknięcia rachunków.	375	"
"	XVI. Dochody z kraj. opłat konsumc., więcej o z powodu zrealizowania zaległości i korzystniejszego zawarcia niektórych kontraktów dzierżawnych.	19.081	"
"	XVII. Rozmaite dochody, więcej o kwotę z powodu większych wpływów: w dziale A) od c. k. Rządu: na biuro melioracyjne o 3.000 zł., na podniesienie uprawy tytoniu o 1.000 zł., dalej z powodu większego dochodu ze sprzedaży kart myśliwskich o 7.918 zł., z 3% wkładek emerytalnych o 905 zł., ze stacyi ele-	64.140	"
	Do przeniesienia	196.735 zł.	6.352 zł.

wydatków	43.265 zł.
którą pokryć musiano pożyczką z funduszu uposażenia kasy, budżetem zaś przewidywano przewyżkę dochodów	590 „
co razem czyni jak wyżej	43.855 zł.
gdy wszakże uwzględni się, że w wzmiankowanej przewyżce wydatków mieści się spłata dawniejszych długów nad budżet	16.868 „
to rzeczony wynik niekorzystniejszy redukuje się do kwoty	26.987 zł.

jak poprzednio wykazano.
Szczegółowe uzasadnienie różnic w każdej pozycji znajduje się w wyjaśnieniach do poszczególnych rubryk.

Nadto wykazuje zamknięcie rachunku funduszu krajowego stan funduszu uposażenia kasy krajowej, wynoszący z końcem roku 1899 jak następuje:

a) na lokacyi w Banku krajowym na 3% rachunku czekowym	243.337 zł. 28 ct.
b) na lokacyi w krakowskim składzie publicznym	8.771 „ 53 „
c) w należnościach czynnych z tytułu udzielenia pożyczek dla dotkniętych klęskami elementarnymi (w myśl uchwały Sejmowej z dnia 9 lutego 1894)	132.532 „ 26 „
d) w należności czynnej z tytułu udzielonej pożyczki funduszowi krajowemu na pokrycie niedoboru z roku 1899	43.265 „ 14 $\frac{1}{2}$ „
e) w gotówce	572.093 „ 78 $\frac{1}{2}$ „
Razem	1,000.000 zł. — ct.

W funduszu propinacyjnym miast

są następujące wyniki:

Docho <u>dy</u> (wraz z pozostałością kasową z r. ubiegłego)	3,524.631 zł. 23 $\frac{1}{2}$ ct.
Wydatki „ „ „ „ „ „ „ „	880.278 „ 88 $\frac{1}{2}$ „
Pozostałość w gotówce	69.450 zł. 28 ct.
„ w efektach	2,574.902 „ 07 „
do tego należności czynne	61.593 „ 73 „
Stan czynny majątku	2,705.946 zł. 08 ct.
Stan bierny	— „ — „
Czysty stan czynny	2,705.946 zł. 08 ct.

W funduszu pożyczkowym dla gmin i prywatnych, na budowę koszar dla c. i k. wojska

są następujące wyniki:

Docho <u>dy</u> wraz z pozostałością kasową z roku ubiegłego	320.894 zł. 70 $\frac{1}{2}$ ct.
wynosiły w roku 1899	291.018 „ 89 $\frac{1}{2}$ „
Wydatki	29.875 zł. 81 ct.
Pozostałość w gotówce	1,422.542 „ 03 „
Należności czynne z tytułu udzielonych pożyczek wynoszą	1,452.417 zł. 84 ct.
Razem	— „ — „
Stan bierny	— „ — „
Czysty stan czynny	1,452.417 zł. 84 ct.

Fundusz koszar krajowych

utworzony na budowę normalnych koszar dla strzelców i kawaleryi, tudzież na budowę szpitali wojskowych do LW. 22 220/1895 (umowa z c. k. Ministerjum wojny przy LW. 47.769/1895).

Dochody wraz z pozostałością kasową z r. ubiegłego wynosiły w r. 1899	353.688	zł.	50½	ct.
Wydatki	325.883		44	„
Pozostałość w gotówce	27.805	zł.	06½	ct.
Należytości czynne	—		—	„
Razem stan czynny	27.805	zł.	06½	ct.
Stan bierny	1,380.000		39	„
Czysty stan bierny	1,352.195	zł.	32½	ct.

Fundusz byłego galicyjskiego korpusu ochotników z r. 1859

z przeznaczeniem udzielania gminom bezprocentowych pożyczek na budowę koszar i szpitali dla c. i k. wojska (LW. 33.705/1891).

Dochody tego funduszu wraz z pozostałością kasową z r. ubiegłego wynosiły w r. 1899	36.812	zł.	06	ct.
Wydatki	19.656		03	„
Pozostałość (w efektach)	17.156	zł.	03	ct.
Należytości czynne z tytułu udzielonych pożyczek wynoszą	40.500		—	„
Razem stan czynny majątku	57.656	zł.	03	ct.

Fundusz pożyczkowy na cele melioracyjne

utworzony na podstawie uchwały Wysokiego Sejmu z dnia 17. lutego 1898.

Zamknięcie tego funduszu przedstawia następujące wyniki:

Dochody wraz z pozostałością kasową z r. ubiegłego	148.229	zł.	89	ct.
Wydatki	105.172		76	„
Pozostałość a) w gotówce	1.684	zł.	37	ct.
„ b) w efektach	41.372		76	„
Należytości czynne	558.475		65	„
Razem stan czynny	601.532	zł.	78	ct.
Stan bierny	—		—	„
Czysty stan czynny	601.532	zł.	78	ct.

Fundusz pożyczkowy dla gmin na budowę szkół

utworzony na podstawie uchwały Wysokiego Sejmu z dnia 22. Września 1892 i z dnia 16. Lutego 1894, przez wypożyczenie z majątku zarodowego funduszu szkolnego krajowego efektów wartości nominalnej 292.329 zł. 85 ct.

Zamknięcie tego funduszu przedstawia następujące wyniki:

Docho <u>dy</u> wraz z pozostałością z roku ubiegłego	90.480 zł. 66 ct.
Wydatki	86.063 " 42 "
Pozostałość a) w gotówce	— zł. — ct.
" b) w efektach	4.417 " 24 "
Należytości czynne	305.355 " 41 "
Razem stan czynny	309.772 zł. 65 ct.
Stan bierny	309.772 " 65 "
Czysty stan czynny	— zł. — ct.

Fundusz kolejowy

utworzony na podstawie uchwały sejmowej z dnia 15. lutego 1894.

Docho <u>dy</u> tego funduszu wraz z pozostałością z roku ubiegłego	7,894.118 zł 41½ ct.
Wydatki	6,152.118 " 41½ "
Pozostałość (efektami)	1,742.000 zł. — ct.
Należytości czynne: a) 3% lokacya	115.337 zł. — ct.
b) rozmaite należytości czynne, wykazane szczerze gółowo w odnośnem zamknięciu rachunków	1,478.503 " 87 "
Razem	1,593.840 " 87 "
Należytości bierne	3,335.840 zł. 87 ct.
	2,727.055 " 17 "
Czysty stan czynny	608.785 zł. 70 ct.

Stały fundusz przemysłowy

(administrowany w Banku krajowym).

Zamknięcie tego funduszu przedstawia następujące wyniki:

Docho <u>dy</u> wraz z pozostałością kasową z roku ubiegłego	174.587 zł. 23½ ct.
Wydatki	147.087 " 23½ "
Pozostałość w gotówce	27.500 zł. — ct.
Należytości czynne:	
a) zwrot udzielonych pożyczek	538.230 zł. 31 ct.
b) udziały w przemysł. Towarz.	72.500 " — "
Razem stan czynny	610.730 " 31 "
Stan bierny	— " — "
Czysty stan czynny	638.230 zł. 31 ct.

Fundusz pożyczkowy dla kółek rolniczych

(administrowany w Banku krajowym).

Zamknięcie tego funduszu wykazuje następujące wyniki:

Docho <u>dy</u> wraz z pozostałością kasową z roku ubiegłego	12.268 zł. 48 ct.
Wydatki	10.538 " 48 "
Pozostałość w gotówce	1.730 zł. — ct.
Należytości czynne z tytułu udzielonych pożyczek	26.997 " 01 "
Razem stan czynny	28.727 zł. 01 ct.
Stan bierny	— " — "
Czysty stan czynny	28.727 zł. 01 ct.

Stały fundusz hodowlany

(administrowany w Banku krajowym).

Zamknięcie tego funduszu wykazuje następujące wyniki:

Dochody wraz z pozostałością kasową z roku ubiegłego	55.250 zł. 52 ct.
Wydatki	1.260 „ 52 „
Pozostałość w gotówce	53.990 zł. — ct.
Należytości czynne z tytułu udzielonych pożyczek	3.468 „ 11 „
Razem stan czynny	57.458 zł. 11 ct.
Stan bierny	— „ — „
<u>Czysty stan czynny</u>	<u>57.458 zł. 11 ct.</u>

Uwaga: Niezależnie od tego funduszu istnieją również na cele hodowli bydła przeznaczone datki od Wydziałów powiatowych, w łącznej sumie 3.474 zł. 17 ct., które mają być użyte wyłącznie na cele hodowli w tych powiatach, z których wpływają i dlatego do ogólnego funduszu nie mogły być wcielone. Datki te przechowane są w depozytach kasy krajowej, na książeczkach Banku krajowego Nr. 9.592 i 9.835.

Fundusz pożyczkowy dla przemysłu rolniczego

(administrowany w Banku krajowym).

Zamknięcie tego funduszu przedstawia następujące wyniki:

Dochody wraz z pozostałością kasową z roku ubiegłego	69.635 zł. 50 ct.
Wydatki	16.075 „ 50 „
Pozostałość w gotówce	53.560 zł. — ct.
Należytości czynne z tytułu udzielonych pożyczek	142.895 „ 34 „
Razem stan czynny	196.455 „ 34 „
Stan bierny	— „ — „
<u>Czysty stan czynny</u>	<u>196.455 zł. 34 ct.</u>

W administrację Banku krajowego oddano również, po myśli uchwały Wys. Sejmu z dnia 16 Marca 1899 pierwszą ratę 20.000 zł. na utworzenie stałego funduszu pożyczkowego 1,000.000 zł. dla spółkowych kas oszczędności i pożyczek systemu Reiffeisena, pod patronatem Wydziału krajowego zostających. Stan tego funduszu (po uwzględnieniu narosłych 4% odsetek 195 zł. 25 ct.) wynosi z końcem roku 1899 sumę 20.195 zł. 25 ct.

Według sumarycznego zestawienia lit. O.

stan wszystkich funduszy krajowych z końcem roku 1899 jest następujący:

a) w majątkach zarodowych:

1. Gotowizna w kasach	3.405 zł. 18 ct.
2. Efekta	37.967 zł. 46 ct.
w wal. austr.	18.602.472 k. 13 g. = 9.301.236 „ 0½ „
w wal. koron.	
razem w wal. austr.	9.339.203 „ 52½ „
3. Dobra i realności	8.200.319 „ 53½ „
4. Kapitały hipotekowane	290.177 „ 66 „
5. Przewyżka należytości czynnych	353.467 „ 12½ „
Razem	18.186.573 zł. 02½ ct.
Do przeniesienia	18.186.573 zł. 02½ ct.

Z przeniesienia . 18,186.573 zł. 02 $\frac{1}{2}$ ct.

b) w majątkach obrotowych:

1. Gotowizna w kasach	1,222.450 zł. 94 ct.	
2. Efekta 10,659.781 k. 19 gr. =	5,329.890 „ 59 $\frac{1}{2}$ „	
3. Kapitały lokowane w Bankach	382.823 „ 75 „	
razem stan czynny	6,935.165 zł. 28 $\frac{1}{2}$ ct.	
4. Przewyżka należności biernych	24,297.790 „ 17 „	
Przewyżka stanu biernego	17,362.624 „ 88 $\frac{1}{2}$ „	
Pozostaje stan czynny	823.948 zł. 14 ct.	

Z końcem roku 1898 stan majątku był następujący:

a) w majątkach zarodowych stan czynny	17,752,401 zł. 72 ct.	
b) w majątkach obrotowych przewyżka stanu biernego	18,740.147 „ 15 „	
Ogólny majątek wykazywał stan bierny	987.745 „ 43 „	
Okazuje się tedy z końcem r. 1899 przyrost majątku o	1,811.693 zł. 57 ct.	
a mianowicie:		
w majątkach zarodowych przyrost stanu czynnego o	434.171 zł. 30 $\frac{1}{2}$ ct.	
w majątkach obrotowych zmniejszenie się stanu biernego o	1,377.522 „ 26 $\frac{1}{2}$ „	

W ogóle przyrost majątku jak wyżej o 1,811.693 „ 57 „
a to głównie z powodu zwiększenia się aktywów w funduszach propinacyj miast. kolejowym, stypendyjnych (w tych ostatnich przeważnie wskutek wprowadzenia wartości dóbr) i dobroczynnych, dalej w funduszach melioracyjnych i wskutek odpisów należności biernych byłych funduszków indemnizacyjnych, tudzież spłat pożyczek krajowych.

Należności czynne, nie wliczając kapitałów w banku lokowanych, wynoszą z końcem roku 1899:

a) w majątkach zarodowych	414.911 zł. 52 $\frac{1}{2}$ ct.	
b) „ obrotowych	9,684.911 „ 24 $\frac{1}{2}$ „	10,099.822 zł. 77 ct.

Z końcem roku 1898 wynosiły te należności:

a) w majątkach zarodowych	433.852 zł. 74 $\frac{1}{2}$ ct.	
b) „ obrotowych	10,060.396 „ 64 $\frac{1}{2}$ „	10,494.249 „ 39 „

a zatem ubyło:

a) w majątkach zarodowych	18.941 zł. 22 ct.	
b) w majątkach obrotowych	375.485 „ 40 „	

W ogóle ubyło należności czynnych 394.426 zł. 62 ct.
według poszczególnych zamknięć rachunków.

Na podstawie powyższego sprawozdania Wydział krajowy wnosi:

Wysoki Sejm raczy uchwalić:

1. Sejm wydaje Wydziałowi krajowemu absolutorium z rachunków funduszków budżetem objętych za rok 1899.

2. Powyższa uchwała obejmuje także absolutorium dla c. k. Rady szkolnej krajowej z działu wydatków funduszu szkolnego krajowego i krajowego funduszu emerytalnego za rok 1899.

3. Rachunki funduszków samoistnych budżetem nie objętych, funduszu propinacyjnego miast, funduszu pożyczkowego dla gmin na budowę koszar krajowych, funduszu b. korpusu ochotników z r. 1859, funduszu pożyczkowego dla spółek wodnych, funduszu po-

życzkowego dla gmin na budowę szkół ludowych, funduszu kolejowego, stałego funduszu przemysłowego, funduszu pożyczkowego dla Kółek rolniczych, stałego funduszu hodowlanego i funduszu pożyczkowego dla przemysłu rolniczego, przyjmuje Sejm do wiadomości.

4. Na umorzenie pożyczki z funduszu uposażenia kasy krajowej, użytej na pokrycie niedoboru funduszu krajowego z roku 1899, wstawia się do budżetu funduszu krajowego na rok 1901 (rubr. XIV. wydatków) sumę 43 265 zł.

**Z Rady Wydziału krajowego Królestwa Galicyi i Lodomeryi
z Wielkiem Księstwem Krakowskiem.**

We Lwowie dnia 3. lipca 1900.

Marszałek krajowy:

St. Badeni w. r.

Sprawozdawca:

Dr. Józef Wereszczyński w. r.

Sumaryczny wykaz
wydatków i dochodów krajowych
wedle zamknięcia rachunków
za rok 1899

i porównanie tychże z uchwalonemi przez Wysoki Sejm kraj.
kwotami dochodów i wydatków.

A. Fundusze i zakłady dotowane z funduszu krajowego.

Suma ogólna wydatków w roku 1899 wynosiła	16,762.547 zł
Uchwałami Wys. Sejmu z dnia 24, 27. i 28. marca 1899 r. uchwalono na potrzeby krajowe	16,142.905 „
W porównaniu zatem z budżetem suma wydatków jest <i>większą</i> o	<u>619.642 zł.</u>

B. Fundusze niedotowane (samoistne).

Suma ogólna wydatków wynosiła	63.714 zł.
Budżetem z dnia 28. marca 1899 uchwalono	62.246 „
W porównaniu zatem z budżetem suma wydatków jest <i>większą</i> o	<u>1.468 zł.</u>

A. Fundusze dotowane.

Rzeczywiste wydatki wynosiły w roku 1899	16,762.547 zł.
Rzeczywiste dochody budżetowe wynoszą	16,762.547 zł.
po strąceniu zaś pożyczki zaciągniętej na pokrycie niedoboru fund. kraj.	43.265 „
	<u>16,719.282 „</u>
Z porównania wyd. z doch. okazuje się przewyżka wydatków Budżetem na r. 1899 uchwalono:	43.265 zł.
wydatki	16,142.905 zł.
dochody	16,143.495 „
czyli nadwyżkę dochodów w kwocie	<u>590 „</u>
Ogólny wynik był zatem <i>niekorzystniejszy</i> od budżetu o	<u>43.855 zł.</u>
a mianowicie: wydatki były <i>większe</i> od budżetu o	619.642 zł.
dochody „ „ „ „ „ „	575.787 „
Z porównania okazuje się wynik <i>niekorzystniejszy</i> jak wyżej o	<u>43.855 zł.</u>

C. Fundusze inne.

Suma wydatków funduszu pożyczkowego na drogi powiatowe i gminne, funduszy krajowych przedsiębiorstw melioracyjnych i krajowego funduszu szkolnego emerytalnego wynosi 760.175 zł. 35 ct.

Z porównania z sumą dochodów jak obok 1,216.380 „ 60¹/₂ „

okazuje się pozostałość kasowa z końcem roku 1899 456.205 zł. 25¹/₂ ct.
zgodnie z zamknięciami rachunków tych funduszy, a mianowicie:

Fundusz regulacji rzeki Gniłej Lipy	}	fund. regulac.	11.216 zł. 41 ct.
„ „ potoku Kisieliny		„ konserwac.	5.321 „ 52 „
„ „ rzeki Łęgu	}	„ regulac.	781 „ 29 „
„ konserw. „ Trześniówki		„ konserwac.	977 „ 56 „
„ regulacji potoku Krzemienicy z Babulówką, oraz Trześni i Rowu	}	„ regulac.	1.051 „ 55 „
„ „ rzeki Brnia nowego z dopływami		„ rezerw. kons.	7.756 „ 15 „
„ „ „ Białej z dopływami i uzupełn. pra- wego brzegu Dunajca	}	„ konserwac.	213 „ 63 „
„ zabudowania potoków górskich w dorzeczu Skawy		„ rezerwowy	2.798 „ 76 „
„ uzupełnienia prawego brzegu Wisły między Podgó- rzem a Niepołomicami	}	„ regulac.	1.114 „ 58 „
„ regulacji rzeki Bugu		„ konserwac.	377 „ 11 ¹ / ₂ „
„ zabudowania potoku Michałów	}	„ regulac.	2.579 „ 59 „
„ „ „ Niszkówki		„ konserwac.	2.254 „ 02 „
	}	„ regulac.	8.129 „ 77 „
		„ konserwac.	9.138 „ 98 „
	}	„ „	625 „ 66 „
		„ „	625 „ 66 „
	}	fund. regulac.	2.938 „ 98 „
		„ konserwac.	2.468 „ 22 „
	}	„ regulac.	69.956 „ 10 „
		„ konserwac.	1.312 „ 23 „
	}	„ konserwac.	117 „ — „
		„ „	433 „ 12 ¹ / ₂ „

Do przeniesienia 131.562 zł. 24 ct.

	Z przeniesienia .	131.562 zł.	24 ct.
Fundusz regulacji Złotej Lipy	{ fund. regulac.	1.111 "	63 "
	„ konserwac.	264 "	17 "
„ osuszenia bagien w powiatach Łańcuckim i jarosławskim		2.418 "	38 "
„ regulacji potoku Dumnego		9.685 "	45 "
„ obwałowania lewego brzegu Dunajca	{ fund. regulac.	731 "	72 "
	„ konserwac.	1.317 "	23 "
„ regulacji rzeki Przegnojówki		9.013 "	54 "
„ osuszenia bagien Stojanowskich		8.751 "	09 "
„ dla zabudowania potoków górskich w dorzeczu Dniestru		29.348 "	14 ¹ / ₂ "
„ „ „ „ potoku Głińsko		3.152 "	41 "
„ regulacji środkowej sekeyi rzeki Gniżej Lipy		7.604 "	15 ¹ / ₂ "
„ zabudowania potoku Bystra		32.494 "	79 "
„ emerytalny dozorców melioracyjnych		3.311 "	20 "
„ regulacji gór. Dniestru		106.764 "	70 "
„ konserwac.-obwałow. lewego brzegu Wisły i Sanu w pow. Tarnobrzesckim		20.379 "	18 "
„ obwałowania Wisły i Wisłoki w pow. Mieleckim		54.745 "	00 ¹ / ₁ "
„ szkolny krajowy emerytalny	fund. zarodowy	33.550 "	22 "
Ogółem zgodnie jak wyżej .		456.205 zł.	25 ¹ / ₂ ct.

A. Fundusze i zakłady dotowane z funduszu krajowego.

Suma ogólna dochodów w roku 1899 wynosiła	16,762.547 zł.
Uchwałami Wysokiego Sejmu z dnia 24., 27. i 28. marca 1899 preliminowano dochody w sumie	16,143 495 "
W porównaniu zatem z budżetem suma dochodów jest <i>większą</i> o	619.052 zł.
A gdy od tego strąci się nieobjętą budżetem pożyczkę, zaciągniętą z funduszu uposażenia kasy krajowej, na pokrycie niedoboru funduszu kraj. z r. 1899 w kwocie	43.265 "
rzeczywiste dochody <i>większe</i> są od budżetu o	575.787 zł.

B. Fundusze niedotowane (samoistne).


Suma ogólna dochodów wynosiła	12.519 zł.
Budżetem z dnia 28. marca 1899 uchwalono	13.033 "
W porównaniu zatem z budżetem suma dochodów jest <i>mniejszą</i> o	514 zł.

B. Fundusze niedotowane.

Z porównania rzeczywistych wydatków w roku 1899 w sumie	63.714 zł.
z dochodami w sumie	12.519 "
okazuje się przewyżka wydatków w kwocie	51.195 zł.
Budżetem na rok 1899 uchwalono:	
wydatki	62.246 zł.
dochody	13.033 "
czyli przewyżkę wydatków w kwocie	49.213 "
Różnicę stanowi wynik <i>niekorzystniejszy</i> od budżetu o	1.982 zł.
a mianowicie: wydatki były <i>większe</i> od budżetu o	1.468 zł.
dochody „ <i>mniejsze</i> od „	514 "
Z porównania okazuje się wynik <i>niekorzystniejszy</i> jak wyżej o	1.982 zł.

C. Fundusze inne.

Suma dochodów funduszu pożyczkowego na drogi powiatowe i gminne, funduszu krajowych przedsiębiorstw melioracyjnych i krajowego funduszu emerytalnego wynosiła w roku 1899 1,216.380 zł. 60¹/₄ ct.



LW. 36.220/1900.

Alegat A. do sprawozdania Wydziału krajowego o zamknięciu rachunkowem funduszów krajowych za rok 1899.

L. A.

Zamknięcie rachunków
funduszów dotowanych i samoistnych
budżetem objętych
za rok 1899.

L. p.	Poszczególne funduszków	Wynikłości z roku 1899	
		zwyczajne	
A. Wydatki.			
I.	Dział I. Fundusz kraj. i fundusze z tegoż dotowane. Fundusz krajowy w ściślejszym znaczeniu, oraz zakłady krajowe szkolne: w Dublanach, Czernichowie, Horodence, Jagielnicy, Kobiernicach, Bereźnicy i Tarnowie, jakoteż skład publiczny w Krakowie	9,402.460	40
II.	Fundusz szkolny krajowy	4,088.663	89 ¹ / ₂
II a)	" " " emerytalny (majątek obrotowy)	326.930	98
III.	Krajowy szpital powszechny we Lwowie	304.959	67 ¹ / ₂
IV.	Fundusz podrztków we Lwowie	7.301	3 ²
V.	Krajowy zakład dla obłąkanych w Kulparkowie	231.981	10 ¹ / ₂
VI.	" szpital św. Łazarza w Krakowie	257.653	91 ¹ / ₂
VII.	Fundusz policyi krajowej	5.485	37
VIII.	" pożyczki krajowej z r. 1883	4.717	96
IX.	" " " " 1884	100	—
X.	" " " " 1885	102	47 ¹ / ₂
XI.	" " " " 1891	12.001	83
XII.	" " " " 1893	1,352.364	05
	Suma wydatków funduszków dotowanych	15,994.722	97 ¹ / ₂
Dział II. Fundusze samoistne niedotowane.			
XIII.	Fundusz kultury krajowej	4.687	32 ¹ / ₂
XIV.	" stanowy sierociński	1.829	57
XV.	" Aleksandra hr. Stadnickiego	884	—
XVI.	" pożyczki krajowej z roku 1873	51.327	40
XVII.	" podrztków w Krakowie	4.985	59
	Suma wydatków funduszków samoistnych niedotowanych	63.713	88 ¹ / ₂
Dział III. Fundusze inne.			
XVIII.	Fundusz pożyczkowy na drogi powiatowe i gminne	172.867	04
XIX.	" regulacji rzeki Gniłej Lipy	484	19
XX.	" " potoku Kisieliny	32.465	91 ¹ / ₂
XXI.	" " rzeki Łęgu	15.923	82
XXII.	" " potoku Krzemienicy i Babulówki oraz Trześni i Rowu	34.590	04
XXIII.	" " rzeki Brnia nowego z dopływami	26.189	70 ¹ / ₂
XXIV.	" " " Białej z dopływami i uzupełnienia prawego brzegu Dunajca	123.156	04
XXV.	" zabudowania potoków górskich w dorzeczu Skawy	11.400	92
XXVI.	" dla uzupełnienia prawego brzegu Wisły między Podgórzem a Niepołomicami	37.383	87
XXVII.	" regulacji rzeki Bugu od ujścia Pełtwi do granicy Państwa	26.132	88
XXVIII.	" zabudowania potoku górskiego Niszkówki	1.227	74
XXIX.	" regulacji złotej Lipy	6.148	31
XXX.	" osuszenia bagien w pow. łańcuckim i jarosławskim	9.395	19 ¹ / ₂
XXXI.	" regulacji potoku Dumnego	382	47
XXXII.	" obwałowania lewego brzegu Dunajca	5.364	50 ¹ / ₂
XXXIII.	" regulacji potoku Przegnojówki	17.161	34
XXXIV.	" osuszenia bagien Stojanowskich	9.376	56
XXXV.	" dla zabud. potoków górskich w dorzeczu Dniestrze	36.533	02 ¹ / ₂
XXXVI.	" regulacji środkowej sekcji rzeki Gniłej Lipy	53.844	65 ¹ / ₂
XXXVII.	" dla zabudowania potoku Glińskiego	9.434	48
XXXVIII.	" zabudowania potoku Bystra	19.449	65
XXXIX.	" regulacji górnego Dniestrze	5.654	61
XL.	" obwał. Wisły i Wisłoki w powiecie mieleckim	102.554	84
XLI.	" konserwacji rzeki Trześniówki	2.507	04
XLII.	" konserw. zabudowania potoku górskiego Michałów	—	—
XLIII.	" konserw. obwał. Wisły i Sanu w pow. tarnobrzeskim	43	01
XLIV.	" emerytury dozorców melioracyjnych	503	50
XLV.	" szkolny krajowy emerytalny, przeniesiony do działu I. (majątek zarodowy)	—	—
	Suma wydatków funduszków innych	760.175	35


budżetem objętych za rok 1899.

Wynikłości z roku 1699				Kwota preliminowana wedle ustawy z dnia 24, 27 i 28. marca 1899				Wynikłości są zatem	
nadzwyczajne		r a z e m		zwyczajne	nad- zwyczajne	kredyt do- dat. z dnia	r a z e m	mniejsze	większe
706.903	15 ¹ / ₂	10,109 363	55 ¹ / ₂	8,975.387	710.319	—	9,685.706	—	423.658
23.222	—	4,111.885	89 ¹ / ₂	3,913.668	25.788	—	3,939.456	—	172.430
—	—	326.930	98	358.750	—	—	358.750	31.819	—
22.952	90 ¹ / ₂	327.912	58	304.168	10.473	—	314.641	—	13.272
—	—	7.301	32	6.772	—	—	6.772	—	529
10.500	80	242.481	90 ¹ / ₂	216.867	8.283	—	225.150	—	17.332
4.245	43	261.899	34 ¹ / ₂	235.463	3.500	—	238.963	—	22.936
—	—	5.485	37	5.485	—	—	5.485	—	—
—	—	4.717	96	—	—	—	—	—	4.718
—	—	100	—	—	—	—	—	—	100
—	—	102	47 ¹ / ₂	—	—	—	—	—	102
—	—	12.001	83	—	—	—	—	—	12.002
—	—	1,352.364	05	1,367.982	—	—	1,367.982	15.618	—
767.824	29	16,762.547	26 ¹ / ₂	15,384.542	758.363	—	16,142.905	47.437	667.079
—	—	4.687	32 ¹ / ₂	3.772	—	—	3.772	—	619.642
—	—	1.829	57	1.827	—	—	1.827	—	915
—	—	884	—	1.057	—	—	1.057	173	3
—	—	51.327	40	50.413	—	—	50.413	—	914
—	—	4.985	59	5.177	—	—	5.177	191	—
—	—	63.713	88 ¹ / ₂	62.246	—	—	62.246	364	1.832
—	—	172.867	04	—	—	—	—	—	1.468
—	—	484	19	—	—	—	—	—	—
—	—	32.465	91 ¹ / ₂	—	—	—	—	—	—
—	—	15.923	82	—	—	—	—	—	—
—	—	34.590	04	—	—	—	—	—	—
—	—	26.189	70 ¹ / ₂	—	—	—	—	—	—
—	—	123.156	04	—	—	—	—	—	—
—	—	11.400	92	—	—	—	—	—	—
—	—	37.383	87	—	—	—	—	—	—
—	—	26.132	88	—	—	—	—	—	—
—	—	1.227	74	—	—	—	—	—	—
—	—	6.148	31	—	—	—	—	—	—
—	—	9.395	19 ¹ / ₂	—	—	—	—	—	—
—	—	382	47	—	—	—	—	—	—
—	—	5.364	50 ¹ / ₂	—	—	—	—	—	—
—	—	17.161	34	—	—	—	—	—	—
—	—	9.376	56	—	—	—	—	—	—
—	—	36.533	02 ¹ / ₂	—	—	—	—	—	—
—	—	53.844	65 ¹ / ₂	—	—	—	—	—	—
—	—	9.434	48	—	—	—	—	—	—
—	—	19.449	65	—	—	—	—	—	—
—	—	5.654	61	—	—	—	—	—	—
—	—	102.554	84	—	—	—	—	—	—
—	—	2.507	04	—	—	—	—	—	—
—	—	—	—	—	—	—	—	—	—
—	—	43	01	—	—	—	—	—	—
—	—	503	50	—	—	—	—	—	—
—	—	—	—	—	—	—	—	—	—
—	—	760.175	35	—	—	—	—	—	—

L. P.	Poszczególne funduszków	Wynikłości z roku 1899	
		zwyczajne	
Dochody.			
I.	Dział I. Fundusz kraj. i fundusze z tegoż dotowane. Fundusz krajowy w ściślejszym znaczeniu, oraz zakłady krajowe szkolne: w Dublinach, Czernichowie, Horodence, Jagielnicy, Kobiernicach, Bereźnicy, Tarnowie, jakoteż skład publiczny w Krakowie	10,040.075	32 ¹ / ₂
II.	Fundusz szkolny krajowy	4,111.885	89 ¹ / ₂
II.a)	" " " emerytalny (majątek obrotowy)	326.930	98
III.	Krajowy szpital powszechny we Lwowie	327.912	58
IV.	Fundusz podrzutków we Lwowie	7.301	32
V.	Krajowy zakład dla obłąkanych w Kulparkowie	242.481	90 ¹ / ₂
VI.	" szpital św. Łazarza w Krakowie	261.899	34 ¹ / ₂
VII.	Fundusz policji krajowej	5.485	37
VIII.	" pożyczki krajowej z roku 1883	4.717	96
IX.	" " " " 1884	100	—
X.	" " " " 1885	102	47 ¹ / ₂
XI.	" " " " 1891	12.001	83
XII.	" " " " 1893	1,352.364	05
Suma dochodów funduszków dotowanych		16,693.259	03 ¹ / ₂
Dział II. Fundusze samoistne niedotowane.			
XIII.	Fundusz kultury krajowej	4.687	32 ¹ / ₂
XIV.	" stanowy sierociński	1.829	57
XV.	" Aleksandra hr. Stadnickiego	1.016	20
XVI.	" pożyczki krajowej z roku 1873	—	—
XVII.	" podrzutków w Krakowie	4.985	59
Suma dochodów funduszków samoistnych niedotowanych		12.518	68 ¹ / ₂
Dział III. Fundusze inne.			
XVIII.	Fundusz pożyczkowy na drogi powiatowe i gminne	172.867	04
XIX.	" regulacji rzeki Gniłej Lipy	17.022	12
XX.	" " potoku Kisieliny	34.224	76 ¹ / ₂
XXI.	" " rzeki Łęgu	24.731	52
XXII.	" " potoku Krzemienicy i Babulówki oraz Trześni i Rowu	36.081	73 ¹ / ₂
XXIII.	" " rzeki Brnia nowego z dopływami	31.023	31 ¹ / ₂
XXIV.	" " " Białej z dopływami i uzupełnienia prawego brzegu Dunajca	140.424	79
XXV.	" zabudowania potoków górskich w dorzeczu Skawy	12.026	58
XXVI.	" dla uzupełnienia prawego brzegu Wisły między Podgórzem a Niepołomicami	42.791	07
XXVII.	" regulacji rzeki Bugu od ujścia Pełtwi do granicy Państwa	97.401	21
XXVIII.	" zabudowania potoku górskiego Niszkówki	1.660	86 ¹ / ₂
XXIX.	" regulacji Złotej Lipy	7.524	11
XXX.	" osuszenia bagien w pow. łańcuckim i jarosławskim	11.813	57 ¹ / ₂
XXXI.	" regulacji potoku Dumnego	10.067	92
XXXII.	" obwał. lewego brzegu Dunajca	7.413	45 ¹ / ₂
XXXIII.	" regulacji potoku Przegnojówki	26.174	88
XXXIV.	" osuszenia bagien Stojanowskich	18.127	65
XXXV.	" dla zabudowania potoków górskich w dorz. Dniestru	65.881	17
XXXVI.	" regulacji środkowej sekcji rzeki Gniłej Lipy	61.448	81
XXXVII.	" dla zabudowania potoku Glińsko	12.586	89
XXXVIII.	" zabudowania potoku Bystra	51.944	44
XXXIX.	" regulacji górnego Dniestru	112.419	31
XL.	" obwał. Wisły i Wisłoki w powiecie mieleckim	157.299	84 ¹ / ₂
XLI.	" konserwacji rzeki Trześniówki	5.519	43
XLII.	" konserw. zabud. potoku górskiego Michałów	117	—
XLIII.	" konserw. obwał. Wisły i Sanu w pow. tarnobrzeskim	20.422	19
XLIV.	" emerytury dozorców melioracyjnych	3.814	70
XLV.	" szkolny krajowy emerytalny, przeniesiony do działu I. (majątek zarodowy)	33.550	22
Suma dochodów funduszków innych		1,216.380	60 ¹ / ₂

budżetem objętych za rok 1899.

Wynikłości z roku 1899				Kwota preliminowana wedle ustawy z dnia 24, 27 i 28 marca 1899				Wynikłości są zatem	
nadzwyczajne		r a z e m		zwyczajne	nad- zwyczajne	kredyt do- dat. z dnia	r a z e m	mniejsze	większe
69.288	23	10,109.363	55 ¹ / ₂	9,641.512	44.784	—	9,686.296	—	423.068
—	—	4,111.885	89 ¹ / ₂	3,939.456	—	—	3,939.456	—	172.430
—	—	326.930	98	358.750	—	—	358.750	31.819	—
—	—	327.912	58	314.641	—	—	314.641	—	13.272
—	—	7.301	32	6.772	—	—	6.772	—	529
—	—	242.481	90 ¹ / ₂	225.150	—	—	225.150	—	17.332
—	—	261.899	34 ¹ / ₂	238.963	—	—	238.963	—	22.936
—	—	5.485	37	5.485	—	—	5.485	—	—
—	—	4.717	96	—	—	—	—	—	4.718
—	—	100	—	—	—	—	—	—	100
—	—	102	47 ¹ / ₂	—	—	—	—	—	102
—	—	12.001	83	—	—	—	—	—	12 002
—	—	1,352.364	05	1,367.982	—	—	1,367.982	15.618	—
69.288	23	16,762.547	26 ¹ / ₂	16.098.711	44.784	—	16,143.495	47.437	666.489
—	—	4.687	32 ¹ / ₂	3.772	—	—	3.772	—	619.052
—	—	1.829	57	1.827	—	—	1.827	—	915
—	—	1.016	20	1.057	—	—	1.057	41	3
—	—	—	—	1.200	—	—	1.200	1.200	—
—	—	4.985	59	5.177	—	—	5.177	191	—
—	—	12.518	68 ¹ / ₂	13.033	—	—	13.033	1.432	918
—	—	172.867	04	—	—	—	—	514	—
—	—	17.022	12	—	—	—	—	—	—
—	—	34.224	76 ¹ / ₂	—	—	—	—	—	—
—	—	24.731	52	—	—	—	—	—	—
—	—	36.081	73 ¹ / ₂	—	—	—	—	—	—
—	—	31.023	31 ¹ / ₂	—	—	—	—	—	—
—	—	140.424	79	—	—	—	—	—	—
—	—	12.026	58	—	—	—	—	—	—
—	—	42.791	07	—	—	—	—	—	—
—	—	97.401	21	—	—	—	—	—	—
—	—	1.660	86 ¹ / ₂	—	—	—	—	—	—
—	—	7.524	11	—	—	—	—	—	—
—	—	11.813	57 ¹ / ₂	—	—	—	—	—	—
—	—	10.067	92	—	—	—	—	—	—
—	—	7.413	45 ¹ / ₂	—	—	—	—	—	—
—	—	26.174	88	—	—	—	—	—	—
—	—	18.127	65	—	—	—	—	—	—
—	—	65.881	17	—	—	—	—	—	—
—	—	61.448	81	—	—	—	—	—	—
—	—	12.586	89	—	—	—	—	—	—
—	—	51.944	44	—	—	—	—	—	—
—	—	112.419	31	—	—	—	—	—	—
—	—	157.299	84 ¹ / ₂	—	—	—	—	—	—
—	—	5.519	43	—	—	—	—	—	—
—	—	117	—	—	—	—	—	—	—
—	—	20.422	19	—	—	—	—	—	—
—	—	3.814	70	—	—	—	—	—	—
—	—	33.550	22	—	—	—	—	—	—
—	—	1,216.380	60 ¹ / ₂	—	—	—	—	—	—



I.

FUNDUSZ KRAJOWY

w ściślejszem znaczeniu.

ZAMKNIĘCIE RACHUNKU

za rok 1899.

Fundusz krajowy

Liczba rubryk budżetowych	Summaryusz	Wynikłości z roku 1899					
		zwyczajne		nadzwyczajne		razem	
		zł.	ct.	zł.	ct.	zł.	ct.
WYDATKI.							
A) Rzeczywiste.							
I.	Koszta reprezentacji kraju	110.311	15 ¹ / ₂	—	—	110.311	15 ¹ / ₂
II.	„ zarządu „	327.569	70 ¹ / ₂	7.000	—	334.569	70 ¹ / ₂
III.	„ leczenia „	1,190.362	16	—	—	1,190.362	16
IV.	„ szczepienia	77.642	54	—	—	77.642	54
V.	Wydatki sanitarne	35.109	63	—	—	35 109	63
VI.	Zasiłki dla zakładów dobroczynności	26.024	—	500	—	26.524	—
VII.	Na cele wykształcenia i oświaty	2,997.135	12	41.600	—	3,038.735	12
VIII.	Utrzymanie pomników historycznych	33.419	84	11.980	84	45.400	68
IX.	Kwaterunkowe żandarmeryi	247.758	15 ¹ / ₂	—	—	247.758	15 ¹ / ₂
X.	Wydatki na komunikacje	1,215.785	89	471.726	56	1,687.512	45
XI.	Dotacje dla zakładów krajowych	44.624	57 ¹ / ₂	—	—	44.624	57 ¹ / ₂
XII.	Wydatki na szupaśnictwo	22.265	68 ¹ / ₂	—	—	22.265	68 ¹ / ₂
XIII.	Budowy wodne i melioracje	584.920	74 ¹ / ₂	—	—	584.920	74 ¹ / ₂
XIV.	Umorzenie pożyczek	1,466.729	24	—	—	1,466.729	24
XV.	Na cele rolnictwa i górnictwa	549.675	66 ¹ / ₂	90.909	38	640.585	04 ¹ / ₂
XVI.	Na podniesienie rękodz. i przem.	178.686	86 ¹ / ₂	33.186	27 ¹ / ₂	211.873	14
XVII.	Różne wydatki	294.439	43	50.000	10	344.439	53
	<i>Suma wydatków rzeczywistych budżetem objętych</i>	9,402.460	40	706.903	15¹/₂	10,109.363	55¹/₂
B) Przenośne.							
	Lokacya w Banku krajowym na 3 ⁰ / ₀ rachunku czekowym					3,076.943	44
	Z lokacyi 3 ⁰ / ₀ zwrócono funduszowi pożyczkowemu dla gmin na budowę koszar dla wojska					158.016	93
	„ 3 ⁰ / ₀ zwrócono funduszowi pożyczkowemu na drogi powiatowe i gminne } z roku ubiegłego 64.344 zł. 68 ct. „ bieżącego 42.954 „ 32 „					107.300	—
	„ 3 ⁰ / ₀ zwrócono funduszowi kolejowemu					260.950	—
	„ 4 ⁰ / ₀ „ „ propinacyj. miast.					22.489	55 ¹ / ₂
	„ „ „ koszar krajowych					50.000	—
	„ 3 ⁰ / ₀ „ „ obwałowania Wisły i Sanu					15.483	81
	„ 4 ⁰ / ₀ wydano na rachunek bieżący w kraj. składzie publicznym w Krakowie					3.564	54
	Zaliczki zwrócone depozytom					107.000	—
	Rachunek czekowy kraj. opłat konsumc. w pocztowej kasie oszczędności					463.254	28
	Rachunek przenośny kraj. składu publicznego } z roku ubiegłego 7.521 zł. 35 ct. „ bieżącego 114.489 „ 51 „					122.010	86
	Efakta wydane w walucie austriackiej (dla przemiany na walutę koronową)					500.000	—
	Pożyczka chwilowa 7 ⁰ / ₀ zwrócona Bankowi krajowemu					210.000	—
	„ „ 4 ⁰ / ₀ „ funduszowi sprzedaży soli					215.000	—
	„ udzielona na 4 ⁰ / ₀ funduszowi sprzedaży soli					935.000	—
	„ „ funduszowi stypendyjnemu hr. Baworowskiego					22.000	—
	„ „ z funduszu uposażenia kasy krajowej, na pokrycie niedoboru fund. kraj. z r. 1899					43.265	14 ¹ / ₂
	<i>Suma wszystkich wydatków</i>					16,421.642	11¹/₂
C) Pozostałość kasowa z końcem roku 1899:							
	a) w gotówce			574.420 zł.	78 ¹ / ₂ ct.		
	b) w efektach (1,000.000 K.)			500.000 „	— „	1,074.420	78 ¹ / ₂
	Ogółem zgodnie z sumą dochodów					17,496.062	90

w ściślejszem znaczeniu.

Kwota preliminowana wedle ustawy z dnia 24, 27 i 28 marca 1899			Wynikłości są zatem :	
zwyczajne	nadzwyczajne	razem	mniejsze	większe
zł.	zł.	zł.	zł.	zł.
107.656	—	107.656	—	2.655
328.294	7.200	335.494	924	—
995.000	—	995.000	—	195.362
77.000	—	77.000	—	643
40.200	—	40.200	5.090	—
26.024	500	26.524	—	—
2,869.882	41.600	2,911.482	—	127.253
33.420	10.000	43.420	—	1.981
236.202	—	236.202	—	11.556
1,177.303	477.650	1,654.953	—	32.559
38.247	—	38.247	—	6.377
26.000	—	26.000	3.734	—
586.127	—	586.127	1.206	—
1,468.137	—	1,468.137	1.408	—
546.333	90.404	636.737	—	3.848
192.289	32.965	225.254	13.381	—
227.273	50.000	277.273	—	67.167
8,975.387	710.319	9,685.706	25.743	449.401
				423.658

*) Wykazany zapas w gotówce 574.420 zł. 78½ ct.
 składa się:

a) z gotówki funduszu uposażenia kasy krajowej	572.093 zł. 78½ ct.
b) z rachunku przenośnego krajow. składu publicznego w Krakowie	2.327 „ — „
<u>Razem j. w.</u>	<u>574.420 zł. 78½ ct.</u>

Wykazany zaś zapas w efektach im. wart. 500.000 zł. aw. stanowią akcje zakładowe Spółki akcyjnej budowy wschodnio-galicyskich kolei lokalnych, w zamian za otrzymaną z funduszu krajowego subwencją tejże wysokości, po myśli uchwały Wys. Sejmu z dnia 13. lutego 1894.

Fundusz uposażenia kasy krajowej	1,000.000 zł. — ct.
składa się:	
a) z lokacyi w Banku krajowym na 3% rachunku czekowym	243.337 zł. 28 ct.
b) z lokacyi w krajowym składzie publicznym w Krakowie	8.771 „ 53 „
c) z należności czynnych z tytułu udzielonych pożyczek Wydziałom powiatowym	132.532 „ 26 „
d) z należności czynnej z tytułu udzielenia pożyczki funduszowi krajowemu na pokrycie niedoboru r. 1899	43.265 „ 14½ „
e) z gotowizny	572.093 „ 78½ „
<u>Razem j. w.</u>	<u>1,000.000 zł. — ct.</u>

Fundusz krajowy

Liczba rubryk budżetowych	Sumaryusz	Wynikłości w roku 1899					
		zwyczajne		nadzwyczajne		razem	
		zł.	ct.	zł.	ct.	zł.	ct.
	DOCHODY.						
	A) Rzeczywiste.						
I.	Pozostałość z rachunku z lat ubiegłych	940.174	79½	—	—	940.174	79½
II.	Odsetki z pieniędzy chwilowo lokowanych	—	—	—	—	—	—
III.	Dochody z dróg krajowych	243.308	08	66.088	23	309.396	31
IV.	Nadwyżki dochodów od zakładów dotowanych	78.510	85½	—	—	78.510	85½
V.	Zwroty zaliczek z lat ubiegłych	51.606	83	—	—	51.606	83
VI.	„ pożyczek	6.628	17½	—	—	6.628	17½
VII.	Dochody szkoły gospodarstwa lasowego we Lwowie	7.141	—	—	—	7.141	—
VIII.	„ „ „ „ w Dublanach	70.646	47½	3.200	—	73.846	47½
IX.	„ „ „ „ w Czernichowie	26.945	95½	—	—	26.945	95½
X.	„ „ „ „ innych szkół rolniczych krajowych	40.606	—	—	—	40.606	—
XI.	Zwroty za sprawdzanie rachunków aptekarskich	469	67½	—	—	469	67½
XII.	Dochody z przelania do Skarbu krajowego pozostałości z funduszu zapomogi z roku 1866	2.057	03½	—	—	2.057	03½
XIII.	Dochody z kwatunku żandarmerji	95.793	06½	—	—	95.793	06½
XIV.	„ ze zwrotu wydatków szupasowych	6.886	66	—	—	6.886	66
XV.	„ z kraj. składu zbożowego i spirytusowego w Krakowie	19.809	48	—	—	19.809	48
XVI.	„ „ opłat konsumcyjnych	829.081	15	—	—	829.081	15
XVII.	Różne dochody	732.331	31	—	—	732.331	31
	Suma dochodów własnych	3,151.996	54	69.288	23	3,221.284	77
XVIII.	Dodatki do podatków: w Galicji wschodniej i zachodniej po 60 i 66 ct. 6,361.602 zł. 37½ ct. w Wiel. Księstwie krak. po 49 i 55 ct. 483.211 „ 26½ „	6,844.813	64	—	—	6,844.813	64
	Suma dochodów rzeczyiw. budżetem objętych	9,996.810	18	69.288	23	10,066.098	41
—	Pożyczka z funduszu uposażenia kasy kraj. na pokrycie niedoboru fund. kraj. w r. 1899	43.265	14½	—	—	43.265	14½
	Razem	10,040.075	32½	69.288	23	10,109.363	55½
	B) Przenośno.						
	Lokacya 3% w Banku kraj. (ściągnięto z rachunku czekowego)	775.282	zł. — ct.	2,810.993	„ 44 „	3,586.275	44*
	Lokacya 3% funduszu pożyczkowego dla gmin na budowę koszar dla c. k. wojska					158.016	93
	„ 3% funduszu pożyczkowego na drogi pow. i gminne					65.567	04
	„ 3% „ kolejowego					260.950	—
	„ 4% „ propinacyjnego miast					22.489	55½
	„ 4% „ koszar krajowych					50.000	—
	„ 3% (rachunek bieżący) funduszu obwoławania Wisły i Sanu w pow. tarnobrzeskim					15.483	81
	„ 4% (zwrócono z rachunku bież. kraj. składu publ. w Krakowie)	10.090	zł. 76 ct. 64 „ 54 „			10.155	30
	Zaliczki pobrane z depozytów					107.000	—
	Rachunek czekowy kraj. opłat konsumcyjnych w pocztowej Kasie oszczędności					463.254	28
	„ „ przenośny kraj. składu publ. w Krakowie					120.016	34
	Efekta zamienione na walutę koronową (1,000.000 K) wynoszące w walucie austriackiej					500.000	—
	Pożyczka chwilowa 7% z Banku krajowego					210.000	—
	„ 4% pobrana z funduszu sprzedaży soli					215.000	—
	„ 4% zwrócona z funduszu sprzedaży soli					935.000	—
	„ chwilowa zwrócona z funduszu stypendyjnego hr. Baworowskiego					22.000	—
	Fund. uposażenia kasy kraj., częściowy zwrot pożyczek udzielonych Wydz. pow. z powodu klęsk element.					41.766	24
	Suma wszystkich dochodów					16,892.338	49
	C) Pozostałość kasowa z końcem r. 1898:						
	Zapas początkowy:						
	a) w gotówce	361.687	zł. 55 ct.				
	po strąceniu zaś wydanych w myśl uchwały W. Sejmu z d. 26/4 1900 do rachunku r. 1900 (rubr. I. doch)	257.963	„ 14 „				
	Pozostaje zapas w gotówce	103.724	zł. 41 ct.				
	b) w efektach	500.000	„ — „			603.724	41
	Ogółem zgodnie z sumą wydatków					17,496.062	90

w ściślejszem znaczeniu.

Kwota proliminowana wedle ustawy z d. 24, 27 i 28 marca 1899			Wynikłości są zatem	
zwyczajne	nadzwyczajne	razem	mniejsze	większe
zł.	zł.	zł.	zł.	zł.
940.174	—	940.174	—	—
5.000	—	5.000	5.000	—
236.450	41.584	278.034	—	31.362
35.322	—	35.322	—	43.189
39.000	—	39.000	—	12.607
3.347	—	3.347	—	3.281
7.380	—	7.380	239	—
59.450	3.200	62.650	—	11.197
26.610	—	26.610	—	336
31.090	—	31.090	—	9.516
460	—	460	—	10
1.907	—	1.907	—	150
94.302	—	94.302	—	1.491
8.000	—	8.000	1.113	—
19.435	—	19.435	—	375
810.000	—	810.000	—	19.031
668.191	—	668.191	—	64.140
2,986.118	44.784	3,030.902	6.352	196.735
6,655.394	—	6,655.394	—	189.420
9,641.512	44.784	9,686.296	6.352	386.155
—	—	—	—	43.265
9,641.512	44.784	9,686.296	6.352	429.420
				423.068

*) Stan lokacyi w Banku krajowym na 3^o/_o rachunku czekowym wynosi z końcem roku 1899: 265.950 zł. — ct.
która to suma jest własnością:
a) funduszu uposażenia kasy krajowej 243.337 zł. 28 ct.
b) „ pożyczkowego drogowego 22.612 „ 72 „
Razem j. w. 265.950 zł. — ct.

Stan majątku z końcem roku 1899.

Stan czynny.

	Szczegół.	Ogół.
1. Pozostałość kas. z rach. z końcem r. 1899: w gotówce	574.420 zł. 87 ¹ / ₂ ct.	
w efektach	500.000 „ — „	1,074.420 zł. 78 ¹ / ₂ ct.
2. Należytości czynne z r. bież.: a) w rubr. wydatków	102.597 zł. 54 ¹ / ₂ ct.	
b) „ „ dochodów	1,086.145 „ 16 „	
3. Należytości czynne z lat ubiegłych (jak aleg. 19)	2,388.853 „ 78 ¹ / ₂ „	3,577.596 „ 49 „
Z końcem r. 1898 wynosiła suma stanu czynnego	4,789.209 zł. 42 ct.	
z porównania z takimże stanem z końcem r. 1899	4,652.017 „ 27 ¹ / ₂ „	
okazuje się w stanie <i>czynnym</i> z końcem r. 1899 <i>ubytek</i> o	<u>137.192 zł. 14¹/₂ ct.</u>	

Stan bierny.

4. Należytości bierne z r. bieżąc.: a) w rubryce wydatków	85.983 zł. 94 ct.	
b) „ „ dochodów	— „ — „	
5. Należytości bierne z lat ubiegłych (jak aleg. 19)	749.656 „ 06 ¹ / ₂ „	835.640 zł. 00 ¹ / ₂ ct.
<i>Przewyżka stanu czynnego</i>		3,816.377 zł. 27 ct.
Z końcem roku 1898 wynosiła przewyżka stanu czynnego		<u>3,612.766 „ 74¹/₂ „</u>
Stan przeto majątku z końcem roku 1899 (nie uwzględniając długów pożyczek krajowych wykazanych w osobnych zamknięciach rach.) przedstawia się <i>korzystnie</i> o		<u>203.610 zł. 52¹/₂ ct.</u>
mianowicie stan czynny <i>obniżył się</i> o	137.192 zł. 14 ¹ / ₂ ct.	
„ „ bierny <i>obniżył się</i> o	340.802 „ 67 „	
Stan tedy majątku <i>większy</i> jest jak wyżej o	203.610 zł. 52 ¹ / ₂ ct.	
<i>głównie z powodu większego odpisania należytości biernych byłych funduszów indemnizacyjnych.</i>		


W y j a ś n i e n i a.

Wydatki budżetem uchwalone wynosiły	9,685.706 zł.	
Suma wydatków rzeczywistych wynosi	<u>10,109.364 „</u>	
Wydatki są tedy <i>większe</i> od budżetu o		423.658 zł.
Dochody budżetem uchwalone wynosiły	9,686.296 zł.	
Suma dochodów rzeczywistych (po wyłączeniu pożyczki zaciągniętej na pokrycie niedoboru w roku 1899) wynosi	<u>10,066.099 „</u>	
Dochody są zatem <i>większe</i> od budżetu o		<u>379.808 „</u>
Ogółem tedy okazuje się <i>wynik obrotu niekorzystniejszy od budżetu</i> o		43.855 zł.
z powodów bliżej objaśnionych w ogólnym sprawozdaniu o zamknięciach rachunków.		



Cz ę ś ć I.

W Y D A T K I.



Fundusz krajowy.

Wydatki.

Liczba		Poszczególnienie	Wydatki w roku 1899.		Kwota budżetem uchwalona (względnie kredyty dodatkow.)	W porównaniu z kwotą przewidzianą w wydatkach mniejsze — większe
ru- bryki	po- zycyi		zł.	ot.		
budżetu						
I.		Koszta reprezentacji kraju.				
		<i>Summaryczne zestawienie rubryki I.</i>				
1-12		A) Sejm krajowy	74.200	07 ¹ / ₂	70.656	3.544
13-17		B) Wydział krajowy	36.111	08	37.000	889
		Suma rubryki I.	110.311	15 ¹ / ₂	107.656	+2.655
		Poszczególnienie.				
		A) Sejm krajowy.				
1		Koszta podróży pp. posłów	7.714	80	4.486	3.229
2		Dyety pp. posłów	36.000	—	36.000	—
3		Koszta druków	20.705	69 ¹ / ₂	20.600	106
4		Spisywanie sprawozdań	4 000	—	4.000	—
5		Pisarze dzienni	650	—	650	—
6		Remuneracye urzędników Wydziału krajowego za dodatkowe zatrudnienie podczas Sejmu .	1.200	—	1.200	—
7		Służba	1.200	—	1.200	—
8		Opał	1.500	—	1.500	—
9		Zapuszczanie i mycie podłóg	100	—	100	—
10		Potrzeby kancelaryjne	400	—	400	—
11		Na uzupełnienie biblioteki sejmowej	200	—	200	—
12		Różne drobne wydatki	529	58	320	209
		Razem	74.200	07 ¹ / ₂	70.656	+3.544
		B) Wydział krajowy.				
13		Marszałek krajowy 6.000 zł. i dodatek na reprezentację 4.000 „	10.000	—	10.000	—
14		Sześciu członków Wydziału kraj. po 4.000 zł.	23.022	22	24.000	978
15		Zastępcy „ „ „ „ „ „	2.088	86	2.000	89
16/17		Dodatek dla Członka „Wydziału”, mianowanego przez Marszałka zastępcą do kierownictwa w Wydziale krajowym	1.000	—	1.000	—
		Razem	36.111	08	37.000	89
						-889

Uzasadnienie różnic.

Do poz. 1. Wydatek większy od budżetu, z powodu konieczności zarachowania na rok 1899 podwójnego kosztu podróży pp. posłów, mianowicie z lutego 1899, odnoszących się do dalszego ciągu sesji sejmowej z roku 1898, oraz z grudnia 1899 na poczet sesji sejmowej 1899/1900 roku.

Do poz. 2. Wynik zgodny z budżetem, ponieważ niezużyty w roku 1899 kredyt przeniesiono na rachunek roku 1900 na pokrycie dalszych wydatków sesji roku 1899/1900.

Do poz. 3. Wydatek nieco większy wedle istotnej potrzeby w tym roku.

Do poz. 4., 5., 7., 8., 9. i 10. Wyniki zgodne z budżetem z powodów, jak pod poz. 2.

Do poz. 14. Wydatek mniejszy z powodu intercalare.

Do poz. 15. Wydatek nieco większy w miarę potrzeby w tym roku; drobne stosunkowo to przekroczenie znajduje pokrycie w znaczniejszym zaoszczędzeniu poz. 14.

Fundusz krajowy.

Wydatki.

Liczba		Poszczególnienie	Wydatki w roku 1899.		Kwota budżetem uchwalona (względnie kredyty dodatkov.)		W porównaniu z kwotą prelimino- waną okazują się wydatki mniejsze — więcej
ru- bryki	po- zycyi		zł.	ct.	zł.	zł.	
budżetu							
II.		Koszta Zarządu.					
		<i>Sumaryczne zestawienie rubryki II.</i>					
18—23		Płace urzędników i woźnych	202.234	34	206.042	3.807	
24		Dyurniści	21.151	37	22.489	1.338	
25		Zasługi	4.629	70	4.865	235	
26		Emolumenta	1.620	—	1.733	113	
27		Remuneracye	5.587	56 ¹ / ₂	6.050	462	
28		Koszta podróży i diety	11.959	98 ¹ / ₂	7.400	4.560	
29		Pensye i zaopatrzenia	30.561	39	30.134	427	
30		Dary z łaski	2.681	66	3.090	408	
31		Na pokrycie połowy należitości stemplowych od dekretów nominacyjnych urzędników kraj.	1.141	55 ¹ / ₂	1.500	358	
32		Potrzeby kancelaryjne	17.821	15	17.400	421	
33		Administracya dochodów z krajowych opłat konsumcyjnych	1.709	20 ¹ / ₂	3.000	1.291	
34		Gmach sejmowy i jego utrzymanie { zwyczajne	14.471	58 ¹ / ₂	12.591	1.880	
		{ nadzwyczajne	6.000	—	6.000	—	
35		Zaliczki na płace urzędników { zwyczajne	12.000	20	12.000	—	
		i służby { nadzwyczajne	1.000	—	1.200	200	
		Razem { zwyczajne	327.569	70 ¹ / ₂	328.294	8.012	
		{ nadzwyczajne	7.000	—	7.200	200	
		Suma rubryki II.	334.569	70 ¹ / ₂	335.494	8.212	
						7.288	
						—924	
		Płace urzędników i woźnych.					
		<i>Sumaryczne zestawienie plac wraz z dodatkami aktywalnymi.</i>					
18		Oddział konceptowy	73.976	82	74.074	97	
19		" rachunkowy	75.593	84	75.837	243	
20		" kasowy	17.495	85	20.104	2.608	
21		" sanitarny	3.420	—	3 420	—	
22		" statystyczny	5.560	—	5.560	—	
23		" manipulacyjny	26.187	83	27.047	859	
		Suma plac	202.234	34	206.042	—3.807	
		Poszczególnienie.					
		<i>Oddział konceptowy.</i>					
18	a)	3 radców, płaca po 3.200 zł. i dodatek akty- aktywalny po 480 zł.	11.040	—	11.040	—	
	b)	7 sekretarzy, płaca po 2.400 zł. i dodatek aktywalny po 420 zł.	19.740	—	19.740	—	
	c)	7 wice-sekretarzy, płaca po 1.800 zł. i do- datek aktywalny po 360 zł.	15.120	—	15.120	—	
	d)	6 adjunktów, płaca po 1.400 zł. i dodatek aktywalny po 300 zł.	10.200	—	10.200	—	
		Do przeniesienia	56.100	—	56.100	—	

Fundusz krajowy.

Wydatki.

Liczba		Poszczególnienie	Wydatki w roku 1899.		Kwota budżetem uchwalona (względnie kredyty dodatkw.)	W porównaniu z kwotą prelimino- wana, okazują się wydatki mniejsze — większe
ru- bryki	po- zycy		zł.	ct.		
budżetu						
		Z przeniesienia .	56.100	—	56.100	—
II.	18	e) 6 koncepistów, płaca po 1.100 zł. i dodatek aktywalny po 240 zł.	8.089	95	8.040	—
		f) 3 aplikantów, adjutum po 700 zł. } 3 aplikantów, adjutum po 600 „ }	3.899	65	3.900	—
		Do tego: dodatki pięcioletnie	5.937	22	6.034	97
		Razem	73.976	82	74.074	—97
		<i>Oddział rachunkowy.</i>				
	19	a) Dyrektor, płaca 3.000 zł. i dodatek aktywalny 400 zł.	3.400	—	3.400	—
		b) Zastępca Dyrektora, płaca 2.400 zł. i dodatek aktywalny 360 zł.	2.760	—	2.760	—
		c) 7 rewidentów, płaca po 1.800 zł. i dodatek aktywalny po 300 zł.	14.700	—	14.700	—
		d) 11 adjunktów, płaca po 1.400 zł. i dodatek aktywalny po 240 zł.	17.967	12	18.040	73
		e) 1 archiwista, płaca 1.100 zł. i dodatek aktywalny 200 zł.	1.300	—	1.300	—
		f) 1 protokolista, płaca 1.100 zł. i dodatek aktywalny 200 zł.	1.300	—	1.300	—
		g) 8 oficyalów, płaca po 1.100 zł. i dodatek aktywalny po 180 zł.	10.240	—	10.240	—
		h) 9 asystentów, płaca po 800 zł. i dodatek aktywalny po 100 zł.	8.100	—	8.100	—
		i) 12 praktykantów, płaca po 600 zł. i dodatek aktywalny po 100 zł.	8.368	89	8.400	31
		k) 3 aplikantów, adjutum po 500 zł.	1.374	94	1.500	125
		l) woźny, płaca 500 zł. i dodatek aktyw. 50 zł.	550	—	550	—
		Do tego: dodatki pięcioletnie	5.532	89	5.547	14
		Razem	75.593	84	75.837	—243
		<i>Oddział kasowy.</i>				
	20	a) Dyrektor, płaca 2.400 zł. i dodatek aktywalny 420 zł.	2.820	—	2.820	—
		b) Zastępca dyrektora, płaca 2.000 zł. i dodatek aktywalny 300 zł.	2.300	—	2.300	—
		c) Kontrolor, płaca 1.800 zł. i dodatek aktywalny 240 zł.	690	67	2.040	1.349
		d) Kasyer, płaca 1.800 zł. i dodatek aktywalny 240 zł.	90	67	2.040	1.949
		e) 3 adjunktów, płaca po 1.400 zł. i dodatek aktywalny po 240 zł.	4.920	—	3.280	1.640
		f) 2 oficyalów, płaca po 1.100 zł. i dodatek aktywalny po 180 zł.	2.503	12	2.560	57
		g) 2 asystentów, płaca po 800 zł. i dodatek aktywalny po 100 zł.	1.840	—	1.800	40
		Do przeniesienia	15.164	46	16.840	3.355 1.680

Fundusz krajowy.

Wydatki.

Liczba		Poszczególnienie	Wydatki w roku 1899.		Kwota budżetem uchwalona (względnie kredyty dodatkow.)	W porównaniu z kwotą prelinio- waną okazywają się wydatki mniejsze — większe
ru- bryki	po- zycyi		zł.	ct.		
budżetu						
		Z przeniesienia .	15.164	46	16.840	3.355 1.680
II.	20	h) 2 praktykantów, płaca po 600 zł. i dodatek aktywalny po 100 zł.	1.400	—	1.400	—
		i) 1 woźny, płaca 600 zł. i dodatek aktywalny 50 zł.	650	—	1.300	650
		Do tego: dodatki pięcioletnie	281	39	564	283
		Razem .	17.495	85	20.104	4.288 1.680
						—2.608
	21	<i>Oddział sanitarny.</i> Inspektor szpitali, płaca 2.400 zł. i dodatek na mieszkanie 420 zł.	2.820	—	2.820	—
		Do tego: dodatek pięcioletni	600	—	600	—
		Razem .	3.420	—	3.420	—
	22	<i>Oddział statystyczny.</i> a) Naczelnik oddziału, płaca	2.800	—	2.800	—
		b) Wice-sekretarz, płaca 1.800 zł. i dodatek aktywalny 360 zł.	2.160	—	2.160	—
		Do tego: dodatek pięcioletni	600	—	600	—
		Razem .	5.560	—	5.560	—
	23	<i>Oddział manipulacyjny.</i> a) Dyrektor kancelaryi, płaca	2 400	—	2.400	—
		b) Archiwista, płaca 1.800 zł. i dodatek akty- walny 300 zł.	2.100	—	2.100	—
		c) Ekspedytor, płaca 1.400 zł. i dodatek akty- walny 270 zł.	1 252	50	1.670	417
		d) Protokolista, płaca 1.400 zł. i dodatek akty- walny 240 zł.	1.640	—	1.640	—
		e) 4 kancelistów, płaca po 1.100 zł. i dodatek aktywalny po 200 zł.	5.524	96	5.200	325
		f) 5 asystentów, płaca po 900 zł. i dodatek aktywalny po 100 zł.	4.500	—	4.500	—
		g) 3 pisarzy, płaca po 600 zł. i dodatek akty- walny po 100 zł.	2.041	63	2.100	58
		h) 3 aplikantów, adjutum po 500 zł.	1.332	36	1.500	168
		i) odźwierny, płaca	600	—	600	—
		k) portyer, płaca	500	—	500	—
		l) 5 woźnych, płaca po 500 zł. i dodatek akty- walny po 50 zł.	2.750	—	2.750	—
		Do tego: dodatki pięcioletnie	1.546	38	2.087	541
		Razem .	26.187	83	27.047	1.184 325
						—859

Fundusz krajowy.

Wydatki.

Liczba		Poszczególnienie	Wydatki w roku 1899.		Kwota budżetem uchwalona (względnie kredyty dodatkw.)	W porównaniu z kwotą preliminar- waną okazują się wydatki mniejsze — większe
ru- bryki	po- zycy		zł.	ct.	zł.	zł.
budżetu						
II.	24	<i>Dyurniści.</i>				
		a) Dla oddziału konceptowego	2.555	13	3.477	922
		b) " " rachunkowego	2.963	40	3 500	537
		c) " " statystycznego	1.632	47	2.500	867
		d) " " manipulacyjnego	9.527	37	8.539	988
		e) " zarządu długu krajowego z r. 1893, zaciągniętego w sumie 58 850.000 koron (LW. 45.843/93) i dla prowadzenia pozostających zaległości po byłych funduszach in- demnizacyjnych, a to na dyurna rachunkowe	3.013	—	3.013	—
		f) Na dyurna rachunkowe dla funduszków szkol- nych okręgowych	1.460	—	14.60	—
		Razem	21.151	37	22.489	2.326 988
						1.338
	25	Zasługi.				
		15 stróżów po 300 zł. i 1 zastępcą woźnego 365 zł.	4.629	70	4.865	— 235
	26	Emolumenta.				
		a) Dyrektor kancelaryi na fiakra	50	—	50	—
		b) Dyrektor kancelaryi 48 metr. sześciennych drzewa opałowego	156	—	156	—
		c) Ubranie dla oddźwiernego i 8 woźnych po 50 zł., tudzież dla zastępcy woźnego 30 zł.	400	—	480	80
		d) Ubranie dla portyera	107	—	100	7
		e) Opał dla odźwiernego i portyera po 7·2 metr. sześć. drzewa	47	—	47	—
		f) Dodatki osobiste	860	—	900	40
		Razem	1.620	—	1.733	120 7
						— 113
	27	Remuneracye.				
		a) Rzecznik prawny za zastępstwo	2.033	56 ¹ / ₂	2.500	466
		b) Za zastępstwo prawne Wydziału krajowego wobec c. k. Trybunału administracyjnego i Trybunału państwa	620	—	600	20
		c) Tłumacze	934	—	950	16
		d) Urzędnicy, dyurniści i służby Wydziału kra- jowego	2.000	—	2.000	—
		Razem	5.587	56 ¹ / ₂	6.050	482 20
						— 462
	28	Koszta podróży i dyety.				
		a) W ogóle	11.559	98 ¹ / ₂	7.000	4.560
		b) Dla inspektora szpitali	400	—	400	—
		Razem	11.959	98 ¹ / ₂	7.400	+ 4.560

Fundusz krajowy

Wydatki.

Liczba		Poszczególnienie	Wydatki w roku 1899.		Kwota budżetem uchwalona (względnie kredyty dodatkow.)	W porównaniu z kwotą prelimino- wana, okazują się wydatki mniejsze — większe
ru- bryki	po- zycy		zł.	ct.		
budżetu			zł.	ct.	zł.	zł.
II.	29	Pensye i zaopatrzenia.				
		a) Łopuszańska Walerya	349	92	350	—
		b) Olewińska Julia	349	92	350	—
		c) Chrzanowska Joanna	350	—	350	—
		d) Kalicka Jadwiga	350	—	350	—
		e) Sternalowa Emilia	350	—	350	—
		f) Zienkowiczowa Wanda	350	—	350	—
		g) Orzechowska Józefa	350	—	350	—
		h) Orzechowskiego sierota, syn Tadeusz Saturnin	58	—	58	—
		i) Mrozowicka Emilia	350	—	350	—
		k) Mrozowickiego sieroty: Adam Kazimierz, Ignacy Filip, Regina Anastazy, Wanda Laurencya, z rocznych 43 zł. do 5. wrze- śnia 1899	29	32	29	—
		l) Terlecka Marya	216	66	217	—
		m) Kukawska Maryanna	166	66	167	—
		n) Kukawskiego sieroty: Rajmund Henryk i Maryan Julian, z rocznych 20 zł. do 2. lutego 1899	1	78	2	—
		o) Mochnacki Edmund	3.616	—	3.616	—
		p) Kraczyłowa Julianna	600	—	600	—
		r) Kraczyłowa Julianna, dodatek na wycho- wanie dzieci, dla Władysławy Maryi i Jo- anny Bronisławy po 60 zł.	120	—	120	—
		s) Pierożyńska Sydonia	800	—	800	—
		t) Strnadowa Kornelia	350	—	350	—
		u) Strnadowa Kornelia, na wychowanie syna Jana Adama	35	—	35	—
		w) Niedziałkowski Karol	891	—	891	—
		x) Żółkiewski Karol	1.900	—	1.900	—
		y) Woroniecki Franciszek	70	—	280	210
		z) Obertyński Emil	600	—	600	—
		aa) Chermińska Katarzyna	360	—	360	—
		bb) Ziembicka Jadwiga	600	—	600	—
		cc) Ziembicka Jadwiga, dodatek na wychowanie sierót: Anny Róży do 1. października 1899, Kazimierzy Eugenii, Józefa Wiktora i Fe- liksa Erazma po 60 zł.	225	—	225	—
		dd) Wolański Julian	2.600	—	2.600	—
		ee) Walterowa Marya	300	—	300	—
		ff) Walterowa Marya, dodatek na wychowanie dwojga sierót: Wiktora Franciszka i Maryi Zofii po 30 zł.	60	—	60	—
		gg) Tranda Edward	712	25	1.221	509
		hh) Szajnokowa Olimpia	600	—	600	—
		ii) Stocki Bolesław	324	80	325	—
		kk) Kiszelka Albin	728	—	1.092	364
		ll) Kunischowa Zofia	600	—	600	—
		mm) Gołębski Władysław	1.188	—	1.188	—
		nn) Czajkowska Wanda	50	—	600	550
		Do przeniesienia	20.602	31	22.236	1.633

Fundusz krajowy.

Wydatki.

Liczba		Poszczególnienie	Wydatki w roku 1899.		Kwota budżetem uchwalona (względnie kredyty dodatkow.)	W porównaniu z kwotą preliminowaną okazyją się wydatki mniejsze — większe
ru- bryki	po- zycy		zł.	ct.		
budżetu						
		Z przeniesienia .	20.602	31	22.236	1.633
II.	29	oo) Czajkowska Wanda, zaopatrzenie dla sierót: Juliana Władysława i Czesława Ludomira, z rocznych 60 zł.	280	—	60	220
		pp) Schmitt Mieczysław	783	—	783	—
		rr) Jelonkowa Anna	600	—	600	—
		ss) Horoszkiewicz Julian	2.600	—	2.600	—
		tt) Bieńkowski Ludwik	—	—	1.776	1.776
		uu) Giziński Władysław	710	40	710	—
		ww) Świerczewski Erazm	1.369	—	1.369	—
		— Trandowa Lubina, wdowa po emeryt. ad- junktce rachunkowym, kwartał pośmiertny i pensya	555	25	—	555
		— Trandowa Lubina, dla sieroty po tymże .	50	—	—	50
		— Kizielkowa Franciszka, wdowa po emer. kanceliście, j. w.	439	66	—	439
		— Kizielkowa Franciszka, dla sieroty po tymże	33	34	—	33
		— Bieńkowska Walerya, wdowa po emeryt. archiwście	700	—	—	700
		— Bieńkowska Walerya, dla sierót po tymże	280	—	—	280
		— Rożanowska Joanna, wdowa po kance- liście, j. w.	800	—	—	800
		— Jasińska Marya, wdowa po kanceliście, j. w.	591	67	—	592
		— Tyblewicz Wiktor, emerytowany koncepista	166	76	—	167
		Razem .	30.561	39	30.134	3.836
						3.409
						+427
	30	Dary z łaski.				
		<i>1. stałe:</i>				
		a) Bojarska Józefina i Dydyńska z Bojarskich Adolfina po 100 zł. rocznie	116	66	200	83
		b) Kopertyńska Krystyna	100	—	100	—
		c) Kopertyńska z Repichowskich Malwina .	100	—	100	—
		d) Wojciechowski Szymon	180	—	180	—
		e) Sternalowa Apolonia	200	—	200	—
		f) Wojtyna Antoni	135	—	180	45
		g) Nowosad Dominik	—	—	180	180
		h) Gergel Augusta	100	—	150	50
		i) Zajączkowska Marya	100	—	150	50
		<i>2. Jednorazowe:</i>				
		k) Sapałaczyńskie Joanna i Leontyna . . .	200	—	200	—
		l) Sternalowa Emilia	150	—	150	—
		m) Barycka Marya	150	—	150	—
		n) Dziubińska Wanda	200	—	200	—
		o) Piotrowska Rozalia	200	—	200	—
		p) Ploder Karolina	150	—	150	—
		r) Chrzanowska Joanna	200	—	200	—
		Do przeniesienia .	2.281	66	2.690	408

Fundusz krajowy.

Wydatki.

Liczba		Poszczególnienie	Wydatki w roku 1899.		Kwota budżetem uchwalona (względnie kredyty dodatkow.)	W porównaniu z kwotą preliminowaną okazywać się wydatki mniejsze — większe
ru- bryki	po- zycy		zł.	ct.		
budżetu						
		Z przeniesienia	2.281	66	2.690	408
II.	30	s) Babińska Helena	100	—	100	—
		t) Zakrzewska Marcyanna	100	—	100	—
		u) Orzechowska Józefa	100	—	100	—
		w) Bednawska Antonina	100	—	100	—
		Razem	2.681	66	3.090	408
	31	Na pokrycie połowy należności stemplowych od dekretów nominacyjnych urzędników krajowych	1.141	55¹/₂	1.500	—358
	32	Potrzeby kancelaryjne.				
		a) Wydawnictwo rozporządzeń krajowych	4.326	36	3.800	526
		b) Sprawienie i odnowienie sprzętów	1.500	—	1.500	—
		c) Potrzeby do pisania i rysowania	2.423	30 ¹ / ₂	2.400	23
		d) Papier do druków, druk ksiąg i wzorów	2.470	60 ¹ / ₂	2.300	171
		e) Oprawa ksiąg i druków	533	21	500	33
		f) Opał	3.432	37	4.000	568
		g) Uzupełnienie biblioteki:				
		na książki 458 zł. 42 ¹ / ₂ ct.				
		na gazety 963 „ 22 „	1.421	64 ¹ / ₂	1.500	78
		h) Różne pomniejsze	1.713	65¹/₂	1.400	314
		Razem	17.821	15	17.400	1.067 646
						+421
	33	Administracja dochodów z krajowych opłat konsumcyjnych	1.709	20¹/₂	3.000	—1.291
	34	Gmach sejmowy i jego utrzymanie.				
		a) Inspicyent techn. gmachu sejmowego	300	—	300	—
		b) Maszynista: płaca 720 złr. 12 mtr ³ . drzewa 42 zł., 45 litrów nafty 9 zł.	771	—	771	—
		c) Kominarz	245	49	320	74
		d) Froterowanie i zapuszczanie podłóg	823	59	820	3
		e) Mycie podłóg	78	85	100	21
		f) Zgartywanie i wywóz śniegu	45	—	100	55
		g) Czyszczenie kloak i wywóz nieczystości	271	60	320	48
		h) Zabezpieczenie od ognia	205	06	260	55
		i) Podatek dochodowy i miejski czynszowy	93	33	150	57
		k) Utrzymanie skwerów koło gmachu sejmowego 100 zł. i wynagrodzenie ogrodnika 50 zł.	150	—	150	—
		l) Konserwacja i adaptacja budynku i obejścia, kosztta przekształcenia i urządzenia w gmachu, tudzież inne nieprzewidziane	5.876	43	4.300	1.576
		Do przeniesienia	8.860	35	7.591	1.579 310

Fundusz krajowy.

Wydatki.

Liczba		Poszczególnienie	Wydatki w roku 1899.		Kwota budżetem uchwalona (względnie kredyty dodatkow.)	W porównaniu z kwotą preliminowaną okazują się wydatki mniejsze — większe
ru- bryki	po- zycyi		zł.	ct.		
budżetu						
		Z przeniesienia .	8.860	35	7.591	1.579 310
II.	34	m) Stacja elektryczna w gmachu sejmowym	5.611	23 $\frac{1}{2}$	5.000	611
		n) Na koszta urządzenia nowych akumulatorów w stacji elektrycznej, <i>nadzwyczajne</i> .	6.000	—	6.000	—
		Razem { zwyczajne	14.471	58 $\frac{1}{2}$	12.591	2.190 310
		{ <i>nadzwyczajne</i>	6.000	—	6.000	—
		Ogółem, suma poz. 34.	20.471	58$\frac{1}{2}$	18.591	+1.880
	35	Zaliczki na płace.				
		Dla urzędników i służby: a) zwyczajne	12.000	20	12.000	—
		b) <i>nadzwyczajne</i> :				
		Dla Jędrzejowskiego Konstantego, adjunkta oddziału conceptowego	1.000	—	1.200	200
		Razem { zwyczajne	12.000	20	12.000	—
		{ <i>nadzwyczajne</i>	1.000	—	1.200	200
		Ogółem, suma poz. 35.	13.000	20	13.200	-200

Uzasadnienie różnic.

Do poz. 18, 19, 20 i 23. Wydatki *mniejsze* z powodu interkalaryów.

Do poz. 24. a). Wydatek *mniejszy* wedle faktycznej potrzeby w tym roku.

Do poz. 24. b). Wydatek *mniejszy* z powodu braku należycie ukwalifikowanych kandydatów.

Do poz. 24. c). Wydatek *mniejszy* }

Do poz. 24. d). Wydatek *większy* } wedle istotnej potrzeby w tym roku. Wogóle na dyurnach

okazuje się w tym roku zaoszczędzenie 1.338 zł.

Do poz. 25. Wydatek *mniejszy* z powodu *intercalare*.

Do poz. 26. Wydatek *mniejszy* z powodu *mniejszego* kosztu sprawienia ubrań dla woźnych, wedle potrzeby w tym roku, oraz z powodu *mniejszych* dodatków osobistych wskutek zmian personalnych w ciągu roku.

Do poz. 27. Wydatek *mniejszy* wedle przedłożonego przez rzeczownika prawnego za ten rok rachunku.

Do poz. 28. a). Wydatek *znacznie większy* z powodu odbytych w tym roku ankiet i komisyj: w sprawach prestacyj szkolnych, rybaictwa i Wawelu, oraz kosztownej, przez Wys. Sejm poleconej lustracji fundacyi Skarbkowskiej, która sama spowodowała wydatek około 3.000 zł.

Do poz. 29. Wydatek *większy* z powodu wypłat w ciągu roku nowych pensyj i kwartałów pośmiertnych w zastosowaniu odnośnych przepisów statutu emerytalnego. Niepreliminowane te wydatki *znacznie* obniżone zostały zaoszczędzeniami *ad y), gg), kk), nn), i tt)*, spowodowanemi śmiercią pensyonistów. *Ad oo)* wydatek *większy*, ponieważ z powodu śmierci pensyonistki (*nn*), sierotom jej przypadły wyższe zaopatrzenia.

Do poz. 30. Wydatek *mniejszy* z powodu śmierci jednej z obdarzonych *ad a)* i obdarzonego *ad g)*, oraz z powodu, że preliminowane na pełny rok dary z łaski *ad f), h) i i)*, asygnowane zostały od dnia 1. kwietnia i 1. maja 1899.

Fundusz krajowy.

Wydatki.

Do poz. 31. Wydatek mniejszy, odpowiedni wydanym w ciągu roku dekretem nominacyjnym.

Do poz. 32. Wydatki ogółem nieco większe, wedle istotnej potrzeby w tym roku, z powodu znaczniejszych kosztów wydawnictwa rozporządzeń krajowych, sprawienia papieru do wzorów drukowych i rozmaitych pomniejszych, podczas gdy wydatek na opał wykaże w tym roku znaczniejsze zaoszczędzenie.

Do poz. 33. Wydatek mniejszy, wedle potrzeby.

Do poz. 34. Wydatek większy z powodu znaczniejszych w tym roku kosztów *ad l)* poniesionych na zakupno nowego dywanu na salę sejmową i na odnowienie fasady gmachu, podczas gdy *ad c), e), f), g), h i i)* okazują się zaoszczędzenia. Co do większego wydatku na stację elektryczną *ad m)*, przekroczenie to znajduje ze znaczną przewyżką pokrycie, w znaczniejszym od preliminowanego dochodzie z tej stacyi; obacz rubrykę XVII. poz. 69. dochodów.

Do poz. 35. *b)*. Zaliczka na placę nadzwyczajna, mniejsza od preliminowanej o 200 zł. w miarę wartości policy asekuracyjnej złożonej na zabezpieczenie tej zaliczki. LW. 28914/99.

Liczba	ru- bryki	po- zycyi	Poszczegól- nie	Wydatki w roku 1899.		Kwota budżetem uchwalona (względnie kredyty dodatkov.)	W porównaniu z kwotą prelimino- waną, okazują się wydatki mniejsze — większe
				zł.	ct.	zł.	
III.	36		Koszta leczenia w szpitalach krajowych, prowincjonalnych i zagranicznych.	1,190.362	16	995.000	195.362

Uzasadnienie różnic.

Z zarachowanych wyżej wydatków przypada:

A) Na zakłady krajowe, szpitale prowincjonalne i zagraniczne:

1. Lwów, szpital powszechny (z klinikami):

Oddział chorych 159.197 zł.

Oddział położnic 24.674 „

2. Kulparków, zakład dla obłąkanych 191.404 „

3. Kraków, szpital św. Łazarza 182.019 „

4. Kraków c. k. klinika 23.628 „

B) Szpitale prowincjonalne w kraju 470.514 „

C) „ zagraniczne 137.713 „

D) Inne wydatki i zwroty 1.213 „

Ogółem wydatki 1,190.362 zł.

Porównując powyższy wydatek z uchwaloną w budżecie kwotą 995.000 „

Okazuje się wynikłość większa o 195.362 zł.

Przekroczenie to znajduje jednak częściowe pokrycie w korzystniejszych wynikach pozycji mających wspólność z rubryką niniejszą a to:

1. W nadwyżkach dochodów od zakładów dotowanych (Rubr. IV. poz. 12 i 14 doch.) dla których uchwalono w budżecie 32.842 zł.

wpłynęło zaś rzeczywiście 76.358 „

uzyskano zatem dochody po nad budżet 43.516 zł.

Do przeniesienia 43.516 zł. 195.362 zł.

Fundusz krajowy.

Wydatki.

Z przeniesienia . . . 43.516 zł. 195.362 zł.

2) W rubr. V. poz. 17 i 18 na poczet zwrotów z ubiegłych lat, wpłynęło od szpitali, gmin i osób samopłacących 23.635 zł.

w budżecie uchwalono 14.300 „

uzyskano zatem dochody po nad budżet 9.335 „

Razem 52.851 zł.

W rubryce zaś XI. wydatków (poz. 187 i 190) przekroczone budżet o 6.056 „

wynik tedy działań tych w rezultacie korzystniejszy jest o 46.795 „

Strąciwszy więc ten wynik od powyższego przekroczenia wydatków rubr. III. redukuje się to przekroczenie do kwoty 148.567 zł.

Głównym powodem tego przekroczenia jest znacznie większa ilość zapłaconych dni leczenia, niż preliminowano a to wskutek wzmagającego się corocznie ruchu chorych. Do budżetu na r. 1899 przyjęto cyfrę dni leczenia z r. 1897, wynoszącą (po strąceniu piątego rachunku oddziału chorych szpitala lwowskiego) 1,351.659 zł.

zapłacono zaś faktycznie za dni 1,684.614 „

zatem więcej za 332.955 dni

Dalszym powodem jest podwyższenie taks dziennych leczenia w wielu szpitalach (jak niżej wykazano), tudzież zwiększenie wydatków na szpitale prowincjonalne, wskutek udzielenia znaczniejszych zaliczek zwrotnych na budowę i rekonstrukcję w szpitalach i inne potrzeby (62.857 zł.) a wreszcie wskutek otwarcia nowego szpitala w Husiatynie.

W ciągu roku 1899 zaszły następujące zmiany w taksach leczenia:

a) Podwyższono taksy:

Podhajce o 2 ct., Arad o 1 ct., Braunau o 9 ct., Besztereze o 2 ct., Beregszaz o 4 ct., Brasso o 3 ct., Decs o 6 ct., Szent-Marton o 9 ct., Ersekujvar o 1 ct., Fogaras o 7 ct., Fünfkirchen o 6 ct., Filipopol z 1 fr. na 1.5 fr. względnie na 2 fr. w złocie, Graupen o 6 ct., Hohenmauth o 1 ct., Humpolcs o 3 ct., Hartberg o 5 ct., Homonna o 10 ct., Jaszboireny o 1 ct., Kaposvar o 1 ct., Karlsbad o 26 ct., Klattau o 4 ct., Kolin o 15 ct., Koszyce o 5 ct., Kronstadt o 3 ct., Leitmeritz o 18 ct., Leitomischl o 3 ct., Laun o 24 ct., Mako o 1 ct., Marburg o 5 ct., Marosvasarhely o 5 ct., Munkacz o 2 ct., Neutra o 1 ct., Nymburg o 10 ct., Niksdorf o 2 ct., Szent-Miklos o 11 ct., Nagy Kanizsa o 1 ct., Peszt św. Rocha o 2 ct., Peszt św. Szczepana o 2 ct., Peszt św. Jana o 2 ct., Praga powsz. o 11 ct., Prcice o 5 ct., Pecs o 5 ct., Radkersburg o 5 ct., Raudnitz o 18 ct., Ruszczuk o 1 fr. w złocie, Satoralja-Ujhely o 5 ct., Saaz o 3 ct., Szegedyn powsz. o 9 ct., Szegedyn oczny (trachoma) o 9 ct., Szegezard o 4 ct., Sepsi Szent-György o 2 ct., Sofia o 1/2 fr. w złocie, Sebenico o 5 ct., Szabatka o 1 ct., Tabor o 4 ct., Trencsin o 11 ct., Tryest o 1 ct., Torda o 8 ct., Ungvar o 4 ct., Widdyn (Bułgarya) z 1 lewy na 2 fr. w złocie, Maramoros-Sziget o 3 ct., Mura szombat o 7 ct., Modos o 15 ct., Mohacs o 2 ct., Szolnok o 4 ct., Segesvar o 3 ct.

b) Zniżono taksy:

W Aranyos-Marot o 1 ct., Arnau (Hostinne) o 1 ct., Budweis o 1 ct., Csik-Szereda o 2 ct., Debreczyn o 3 ct., Deva o 3 ct., Dubrownik o 5 ct., Fiume o 1 ct., Gyöngyös o 1 ct., Győr o 5 ct., Klansenburg o 4 ct., Königinhof o 5 ct., Leva o 2 ct., Miskolc o 3 ct., Nagy-Kikinda o 12 ct., Nagy-Mahaly o 3 ct., Nagy-Szölles o 2 ct., Nagy-Varad o 2 ct., Nagy-Becskerek o 11 ct., Panesova o 3 ct., Rimaszombath o 2 ct., Stuhlweisenburg o 7 ct., i Sopron o 1 ct.

Fundusz krajowy.

Wydatki.

Liczba		Poszczególnienie	Wydatki w roku 1899.		Kwota budżetem uchwalona (względnie kredyty dodatkow.)	W porównaniu z kwotą przewidzianą okazałą się wydatki	mniejsze — większe
ru- bryki	po- zycy		zł.	ct.			
budżetu							
IV.		Koszta szczepienia.					
	37	Utrzymanie i odświeżanie krowianki	12.000	—	12.000	—	
	38	Koszta podróży i diety lekarzy z powodu szczepienia ospy	65.642	54	65.000	643	
		Suma rubr. IV.	77.642	54	77.000	+643	
		Uzasadnienie różnic.					
		<i>Do poz. 38. Wydatek większy z powodu niestałości wydatków tego rodzaju, zarachowanych na podstawie rachunków nadesłanych przez c. k. Namiestnictwo</i>					
V.		Wydatki sanitarne.					
	39	$\frac{1}{2}$ część na lekarstwa dla epidemicznie chorych	3.773	03	4.200	427	
	40	Na koszta podróży dla lekarzy okręgowych, oraz na subwencye dla powiatów na pokrycie przewyżki wydatków na płace po nad 1% dodatku powiatowego	30.336	60	35.000	4.663	
	41	Dla Zakładu szczepienia wścieklizny prof. Dr. Bujwida w Krakowie, stała subwencya roczna	1.000	—	1.000	—	
		Suma rubr. V.	35.109	63	40.200	-5.090	
		Uzasadnienie różnic.					
		<i>Do poz. 39. Różnica z powodu niestałości wydatków tego rodzaju, zarachowanych na podstawie rachunków nadsyłanych przez c. k. Namiestnictwo.</i>					
		<i>Do. poz 40. Wydatek mniejszy z powodu, nieobsadzenia w roku 1899 wszystkich kreowanych posad lekarzy okręgowych. (Sprawozdanie dla Wysokiego Sejmu do LW. 64.533/99).</i>					
VI.		Zasilki dla zakładów dobroczynności.					
	42	Szpitala Sióstr Miłosierdzia w Czerwonogrodzie, Rozdole i Bursztynie	900	—	900	—	
	43	Szpital Sióstr Miłosierdzia w Nowosiólkach	300	—	300	—	
	44	Dom ubogich i sierót w Krakowie	5.424	—	5.424	—	
	45	Zakład św. Józefa dla osieroconych chłopców w Krakowie	1.000	—	1.000	—	
	45a)	Towarzystwo miłosierdzia pod godłem „Opactwności“ we Lwowie	1.200	—	1.200	—	
	46	Zakład osieroconych dziewcząt im. księdza Józefa Ziemiańskiego w Przemyślu	500	—	500	—	
	47	Zarząd Towarzystwa weteranów z roku 1831. w Krakowie	2.700	—	2.700	—	
		Do przeniesienia	12.024	—	12.024	—	

Fundusz krajowy.

Wydatki.

Liczba		Poszczególnienie	Wydatki w roku 1899.		Kwota budżetem uchwalona (względnie kredyty dodatkow.)	W porównaniu z kwotą preliminar- wana okazują się wydatki mniejsza — większa
ru- bryki	po- zycyji		zł.	ct.		
budżetu						
		z przeniesienia	12.024	—	12.024	—
VI.	48	Komitet wykonawczy opieki weteranów z roku 1831. we Lwowie	1.800	—	1.800	—
	49	Zakład św. Józefa dla chorych nieuleczalnych i wyzdrowieńców we Lwowie	1.000	—	1.000	—
	50	Na utrzymanie rymanowskiej kolonii leczniczej	500	—	500	—
	51	Lecznica powszechna we Lwowie, do rozporządzałości Wydziału krajowego (po zasięgnięciu opinii Towarzystwa lekarskiego)	1.000	—	1.000	—
	51a)	Lecznica powszechna we Lwowie, do rozporządzałości Wydziału krajowego, (jednorazowa nadzwyczajna subwencya)	500	—	500	—
	52	Kolonia lecznicza w Rabce, na utrzymanie dzieci w lecznicy	300	—	300	—
	53	Towarzystwo opieki nad niemowlętami pod wezwaniem „Dzieciątka Jezus“ we Lwowie	200	—	200	—
	54	Ryczałt na zasiłki dla ochronek, po myśli uchwały Wys. Sejmu z dnia 5. lutego 1896	1.800	—	1.800	—
	54a)	Towarzystwo wzajemnej pomocy diaków gr.-kat. dyecezyi przemyskiej, jednorazowo	100	—	100	—
	54b)	Takież towarzystwo archidyecezyi lwowskiej, jednorazowo	100	—	100	—
	54c)	Takież towarzystwo dyecezyi stanisławowskiej, jednorazowo	100	—	100	—
	55	Towarzystwo kolonij wakacyjnych dla dziewcząt we Lwowie	100	—	100	—
	56	Towarzystwo im. św. Salomei, opieki nad wdowami i sierotami we Lwowie	100	—	100	—
	56a)	Zgromadzenie służebnic Serca Jezusowego w Krakowie	100	—	100	—
	56b)	Towarzystwo opieki nad sługami im. św. Jadwigi we Lwowie	100	—	100	—
	56c)	Zakład staruszek i kalek w Krakowie na Blichu, im. hr. Sołtykowej	100	—	100	—
	56d)	I. galic. Stowarzyszenie głuchoniemych „Nadzieja“ we Lwowie	100	—	100	—
	56e)	Stowarzyszenie opieki nad uwolnionymi więźniami we Lwowie	100	—	100	—
	56f)	Komitet „Domu pracy“ na Kaźmierzu w Krakowie	500	—	500	—
	56g)	Zakład św. Jadwigi w Krakowie (stała subwencya)	600	—	600	—
	56h)	Zgromadzenie Sióstr Miłosierdzia w Przeworsku, na rozszerzenie szpitala	200	—	200	—
	56i)	Komitet OO. Bonifratrów w Krakowie, na umorzenie ciężącego na szpitalu długu (jednorazowo)	600	—	600	—
	56k)	Komitet budowy szpitala OO. Bonifratrów w Krakowie, na rozszerzenie szpitala (jednorazowo)	3.000	—	3.000	—
		Do przeniesienia { zwyczajne	24.524	—	24.524	—
		{ nadzwyczajne	500	—	500	—

Fundusz krajowy.

Wydatki.

Liczba		Poszczególne	Wydatki w roku 1899.		Kwota budżetem uchwalona (względnie kredyty dodatkw.)	W porównaniu z kwotą preliminowa- ną okazują się wydatki mniejsze — w/głównie
ru- bryki	po- zycy		zł.	ct.	zł.	zł.
budżetu						
		Z przeniesienia { zwyczajne 24.524 nadzwyczajne 500	—	—	24.524 500	— —
VI.	56l)	Komitet herbaciarni centowej we Lwowie (jedno- razowo)	100	—	100	—
	56ż)	Zarząd Zakładu błog. Kunegundy w Nowym Sączu, na szkołę dla kształcenia wzorowych gospodyń (jednorazowo)	300	—	300	—
	56m)	Związek koleżeński b. seminarzystek we Lwo- wie, nu budowę schroniska dla niemogących pracować nauczycielek	100	—	100	—
	56n)	Na przytulisko brata Alberta we Lwowie i Kra- kowie (stała subwencya)	1.000	—	1.000	—
		Razem { zwyczajne 26.024 nadzwyczajne 500	—	—	26.024 500	— —
		Suma rubryki VI.	26.524	—	26.524	—
VII.		Wydatki na cele wykształcenia i oświaty.				
	57	Akademia umiejętności w Krakowie: a) zasiłek stały 26.000 zł. b) zasiłek na utrzymanie wyprawy naukowej, pracującej pod kierun- kiem profesora Dra Smolki w ar- chiwum Watykańskim (I. rata z trzechlecia 1898/9, 1899/900, 1900/901 2.000 „ c) na wydanie atlasu geologicznego wraz z tekstem, do rozporządza- łości Wydziału krajowego 2.500 „	30.500	—	30.500	—
	58	Rada szkolna krajowa, na pokrycie niedoboru funduszu szkolnego krajowego	2,585.864	92	2,423.092	162.773
	59	Rada szkolna krajowa, na pokrycie niedoboru krajowego funduszu szkolnego emerytalnego	209.474	28	243.342	33.868
	60	Sześciu członków Rady szkolnej kraj. po 1.200 zł.	6.100	—	7.200	1.100
	61	Zakład głuchoniemych we Lwowie: a) na stypendya dla wychowanków 8 400 zł. b) na utrzymanie zakładu 2.500 „ c) na amortyzację pożyczki na bu- dowę II. piętra, zaciągniętej przez Dyrekeyę Zakładu, rata wstępna 448 „	11.348	—	11.900	552
	62	Szkoła głuchoniemych Izaaka Bardacha we Lwowie	400	—	400	—
	63	Zakład ciemnych we Lwowie	2.000	—	2.000	—
	64	Towarzystwo gimnastyczne „Sokół“ we Lwowie	1.000	—	1.000	—
	65	Towarzystwo gimnastyczne „Sokół“ w Krakowie	1.000	—	1.000	—
	66	Dla polskich i ruskich Towarzystw gimnasty- cznych „Sokół“ we Lwowie i na prowincyi, ryczałt do dyspozycyi Wydziału krajowego	1.500	—	1.500	—
		Do przeniesienia	2,849 187	20	2,721.934	+162.773 — 35.520

Fundusz krajowy.

Wydatki.

Liczba		Poszczególnienie	Wydatki w roku 1899.		Kwota budżetem uchwalona (względnie kredyty dodatkow.)	W porównaniu z kwotą prelimino- waną okazują się wydatki mniejszych — większe
ru- bryki	po- zycyi		zł.	ct.		
budżetu						
		Z przeniesienia .	2,849.187	20	2,721.934	162.773 35.520
VII.	67	Szkoła sztuk pięknych w Krakowie, XXI. rata umorzenia pożyczki 100.000 zł. na budowę gmachu	7.000	—	7.000	—
	68	Teatr polski w Krakowie, do rozporządzalności Wydziału krajowego	8.000	—	8.000	—
	69	Budowa teatru w Krakowie, X. i XI. półroczna rata na opłatę procentów od pożyczki 150.000 zł., zaciągniętej przez gminę miasta Krakowa	7.500	—	7.500	—
	70	Teatr polski i opera polska we Lwowie do rozporządzalności Wydziału krajowego:				
		a) dramat i komedia 14.200 zł.				
		b) opera polska 10.000 „	24.200	—	24.200	—
	71	Budowa teatru we Lwowie, na pokrycie I. i II. raty amortyzacyjnej od 4 ^{1/2} % pożyczki 300.000 zł., przez gminę miasta Lwowa zaciągniętej	16.848	—	16.848	—
	72	Teatr ruski pod zarządem Towarzystwa „Besida“, do rozporządzalności Wydziału kraj.	7.250	—	7.250	—
	72a)	Na nagrody za napisanie najlepszych utworów scenicznych ruskich	750	—	750	—
	73	Towarzystwo muzyczne w Krakowie	800	—	800	—
	74	Konserwatorium Towarzystwa muzycznego w Krakowie	2.000	—	2.000	—
	75	Towarzystwo muzyczne we Lwowie	3.000	—	3.000	—
	75a)	„ „ w Brodach (jednor.)	200	—	200	—
	75b)	„ „ w Samborze (jednor.)	100	—	100	—
	76	„ „ „Harmonia“ we Lwowie	300	—	300	—
	76a)	Towarzystwo muzycz. „Harmonia“ w Krakowie	300	—	300	—
	77	„ „ śpiewackie „Lutnia“ we Lwowie	500	—	500	—
	78	„ „ „Bojan“ „ „	300	—	300	—
	79	„ „ „Echo“ „ „	400	—	400	—
	80	„ „ „Lutnia“ w Krakowie	300	—	300	—
	81	Na subwencye dla istniejących już internatów, do rozporządzalności Wydziału krajowego w porozumieniu z Radą szkolną krajową	6.000	—	6.000	—
	81a)	Na budowę domów dla internatów, <i>nadzwyczajne</i>	40.000	—	40.000	—
	82	Internatowi księży Zmartwychwstańców we Lwowie, do rozporządzalności Wydziału krajowego	4.500	—	4.500	—
	83	Ks. Siemaszki Kazimierza „Dom schronienia i dobrowolnej pracy dla opuszczonych i moralnie zaniedbanych chłopców“ w Krakowie	800	—	800	—
		Do przeniesienia { zwyczajne 2,940.235	20	2,812.982	162.773	35.520
		{ <i>nadzwyczajne</i> 40.000	—	40.000	—	—

Fundusz krajowy.

Wydatki.

Liczba		Poszczególności	Wydatki w roku 1899.		Kwota budżetem uchwaloną (względnie kredyty dodatkow.)	W porównaniu z kwotą prelimino- waną okazują się wydatki mniejsze — większe
ru- bryki	po- zycy		zł.	ct.		
budżetu						
		Z przeniesienia { zwykajne	2,940.235	20	2,812.982	162.773
		{ nadzwyczajne	40.000	—	40.000	35.520
VII.	84	a) Na wydawnictwo polskich podręczników dla szkół średnich 1.500 zł.				
		b) Na wydawnictwo ruskich książek szkolnych 6.000 „				
		c) Na wydawnictwo ruskich książek szkolnych, w szczególności słownika do Iliady i Odysei prof. Ogonowskiego (jednorazowo) . . . 1.500 „	9.000	—	9.000	—
	85	Dla młodzieży kształcącej się w naukach i sztukach, ryczałt do rozporządzalności Wydziału krajowego	3.000	—	3.000	—
	86	Dla fundacji „Macierz polska“, na wydawnictwo dzieł i peryodycznych pism ludowych	5.000	—	5.000	—
	87	Na stypendyum dla ucznia Wydziału lekarskiego, oddającego się studjom w szkole operacyjnej	499	92	500	—
	88	Towarzystwo „Oświaty ludowej“ we Lwowie, do rozporządzalności Wydziału krajowego	1.500	—	1.500	—
	89	Towarzystwo „Oświaty ludowej“ w Krakowie, do rozporządzalności Wydziału krajowego, zasiłek stały	1.500	—	1.500	—
	90	Stowarzyszeniom rzemieślniczym we Lwowie i na prowincyi, ryczałt do rozporządzalności Wydziału krajowego	1.500	—	1.500	—
	91	Zarząd główny Tow. pedagogicznego we Lwowie na lwowską kolonię wakacyjną, zasiłek stały	200	—	200	—
	92	Zarząd główny Tow. pedagogicznego we Lwowie, na pokrycie kosztów walnego zgromadzenia	200	—	200	—
	93	Kollegium profesorów szkoły politechnicznej we Lwowie, na wydawnictwo biblioteki politechnicznej, VI. rata subwencji 5.000 zł., rozłożonej na lat 10	500	—	500	—
	94	Wydawnictwo dziełek ludowych, do rozporządzalności Wydziału krajowego	1.000	—	1.000	—
	95	Lipińska Salomea, wdowa po skrzypku Feliksie Lipińskim	50	—	50	—
	96	Zboińska Józefa, wdowa po artyście sceny polskiej, ś. p. Marcinie Zboińskim (jednor.)	50	—	50	—
	97	Zasiłek dla czasopisma „Szkola“	500	—	500	—
	98	„ „ „ „Muzeum“	1.000	—	1.000	—
	99	„ „ „ „Kosmos“	400	—	400	—
	100	Zasiłek dla ruskiej gazety „Uczytel“, do rozporządzalności Wydziału krajowego	500	—	500	—
	101	Dla Towarzystwa „Proświta“, na wydawnictwo dzieł ludowych, do rozporządzalności Wydziału krajowego	3.000	—	3.000	—
		Do przeniesienia { zwykajne	2,969.635	12	2,842.382	162.773
		{ nadzwyczajne	40.000	—	40.000	35.520

Fundusz krajowy.

Wydatki.

Liczba		Poszczególnienie	Wydatki w roku 1899.		Kwota budżetem uchwalona (względnie kredyty dodatkw.)	W porównaniu z kwotą prelimino- waną okazują się wydatki mniejsze — większe
ru- bryki	po- zycy		zł.	ct.		
budżetu						
		Z przeniesienia { zwyczajne	2,969.635	12	2,842.382	162.773
		{ nadzwyczajne	40.000	—	40.000	35.520
VII.	102	Ks. Dżułyński, gr.-kat. paroch w Łapszynie, na wydawnictwa ruskie: „Posłannik“ i „Książeczki misyjne“, do rozporządzalności Wydziału krajowego	400	—	400	—
	103	Towarzystwo „Oświaty ludowej“ w Tarnowie	100	—	100	—
	104	Towarzystwo historyczne we Lwowie, na tegoż wydawnictwa	700	—	700	—
	105	Ryczałt na zasiłki dla burs mieszczących ubogą młodzież polską i ruską, do rozporządzalności Wydziału krajowego w porozumieniu z c. k. Radą szkolną krajową	5.000	—	5.000	—
	106	Dla stowarzyszeń akademickich, ryczałt do rozporządzalności Wydziału krajowego	1.400	—	1.400	—
	107	Towarzystwo im. Adama Mickiewicza, na wydawnictwo dzieł tegoż, do rozporządzalności Wydziału krajowego, i wypłaty w miarę postępu wydawnictwa	400	—	400	—
	108	Towarzystwo im. Szewczenki, na wydawnictwa ruskiej biblioteki historycznej we Lwowie, do rozporządzalności Wydziału krajowego	500	—	500	—
	109	Komisya archeograficzna Towarzystwa im. Szewczenki we Lwowie, na wydawnictwo historycznych materiałów, do rozporządzalności Wydziału krajowego	1.500	—	1.500	—
	110	Towarzystwo im. Szewczenki we Lwowie, na wydawnictwa naukowe, do rozporządzalności Wydziału krajowego	1.500	—	1.500	—
	110a)	Komisya etnograficzna Towarzystwa im. Szewczenki, na wydawnictwa	500	—	500	—
	111	Ruskie Towarzystwo pedagogiczne, na wydawnictwo czasopisma „Dzwinek“	200	—	200	—
	112	Redakcye pism dla dzieci: „Mały świątek“ i „Wiek młody“ we Lwowie	100	—	100	—
	113	Ks. Cyryl Sielecki, gr.-kat. paroch w Żużlu, na nowicyat Sióstr Służebniczek ruskich, do rozporządzalności Wydziału krajowego	100	—	100	—
	113a)	Kongregacya ruska SS. Służebniczek Najśw. Maryi Panny w Krystynopolu	500	—	500	—
	114	Towarzystwo ruskie „Szkilna Pomoc“ w Kołomyi	100	—	100	—
	115	Towarzystwo ruskie „Szkilna Pomoc“ we Lwowie	100	—	100	—
	116	Towarzystwo ruskie „Szkilna Pomoc“ w Stanisławowie	100	—	—	—
	117	Towarzystwo ruskie „Szkilna Pomoc“ w Samborze	100	—	100	—
		Do przeniesienia { zwyczajne	2,982.935	12	2,855.682	162.773
		{ nadzwyczajne	4.000	—	40.000	35.520

Fundusz krajowy.

Wydatki.

Liczba		Poszczególnienie	Wydatki w roku 1899.		Kwota budżetem uchwalona (względnie kredyty dodatkov.)	W porównaniu z kwotą preliminar- wana okazują się wydatki mniejsze — większe
ru- bryki	po- zycyi		zł.	ct.	zł.	
budżetu			zł.	ct.	zł.	
		Z przeniesienia { zwyczajne	2,982.935	12	2,855.682	162.773
		{ nadzwyczajne	40.000	—	4.000	35.520
VII.	118	Związek polskich gimnastycznych Towarzystw sokolich we Lwowie, na wydawnictwo podręczników do nauki gimnastyki, do rozporządzenia Wydziału krajowego w miarę postępu wydawnictwa	200	—	200	—
	119	Towarzystwo filologiczne we Lwowie, zasiłek na wydawnictwo czasopisma „Eos”	200	—	200	—
	120	Instytut ruski dla dziewcząt w Przemyślu, subwencya stała	200	—	200	—
		i jednorazowy dodatek <i>nadzwyczajny</i>	100	—	100	—
	121	Towarzystwo biblioteki polskiej w Wiedniu, na tamtejszą szkołę języka polskiego	200	—	200	—
	122	Zakład wychowawczy dla ubogich dziewcząt pod nazwą „Rodzina Maryi” w Łomnej	300	—	300	—
	123	Prywatne seminarjum nauczycielskie żeńskie Zofii Strzałkowskiej we Lwowie	1.000	—	1.000	—
	124	Polskie stowarzyszenie „Strzecha” we Wiedniu	100	—	100	—
	125	Polskie stowarzyszenie „Przytulisko” we Wiedniu	100	—	100	—
	126	Towarzystwo sztuk pięknych w Krakowie, subwencya na budowę własnego gmachu na czas amortyzacji pożyczki, I. rata	500	—	500	—
	127	Na kosztą publikacji, które Uniwersytet jagielloński przygotowuje z okazji 500-letniego jubileuszu tegoż Uniwersytetu, II. rata roczna ze sumy 8000 zł.	4.000	—	4.000	—
	127a)	Prywatna szkoła żeńska w Krakowie, zasiłek stały	300	—	300	—
	127b)	Na utrzymanie szkoły polskiej w Białej (stała subwencya).	4.000	—	4.000	—
	127c)	Na budowę szkoły SS. Felicjanek w Bełzie zasiłek jednorazowy, <i>nadzwyczajny</i>	1.000	—	1.000	—
	128	Na dokończenie budowy szkoły Sióstr Miłosierdzia w Nowosiólkach, <i>nadzwyczajny</i> zasiłek	500	—	500	—
	128a)	Na rozszerzenie nowicyatu SS. Służebniczek N. M. P. w „Starej Wsi”	500	—	500	—
	128b)	Zakład wychowawczy SS. Nazaretanek we Lwowie	200	—	200	—
	128c)	Szkolne Towarzystwo zapomogowe im. św. Cyryla w Przemyślu	200	—	200	—
	128d)	Towarzystwo św. Apostoła Pawła we Lwowie	200	—	200	—
	128e)	Ruskie Towarzystwo pedagogiczne, na wydawnictwo ukraińsko-ruskiej biblioteki	300	—	300	—
	128f)	OO. Bazylianie, na wydawnictwo pisma „Misionar”	200	—	200	—
	128g)	Towarzystwo św. Stanisława Kostki, opieki nad terminatorami, we Lwowie	100	—	100	—
		Do przeniesienia { zwyczajne	2,995.735	12	2,868.482	162.763
		{ nadzwyczajne	41.600	—	41.600	35.520

Fundusz krajowy.

Wydatki.

Liczba		Poszczególnienie	Wydatki w roku 1899.		Kwota budżetem uchwalona (względnie kredyty dodatkw.)	W porównaniu z kwotą preliminar- waną, okazują się wydatki mniejsze — większe
ru- bryki	po- zycyi		zł.	ct.		
budżetu						
		Z przeniesienia {	2,995.735	12	2,868.482	162.773
		zwyczajne	41.600	—	41.600	35.520
		nadzwyczajne				—
VII.	128h)	Komitet gospodarczy zjazdu lekarzy i przyro- dników we Lwowie, na wydawnictwo „Książki pamiątkowej“, I. rata ze sumy 1.000 zł.	500	—	500	—
	128i)	Zakład sierót im. św. Heleny we Lwowie	100	—	100	—
	128k)	Ruska szkoła wydziałowa żeńska we Lwowie (jednorazowo)	800	—	800	—
		Razem {	2,997.135	12	2,869.882	162.773
		zwyczajne	41.600	—	41.600	35.520
		nadzwyczajne				—
		Suma rubryki VII.	3,038.735	12	2,911.482	+ 127.253

Uzasadnienie różnic.

Do poz. 58. i 59. Obacz specyjalne zamknięcia rachunków tych funduszów.

Do poz. 60. Wydatek *mniejszy*, ponieważ z powodu śmierci jednego z członków Rady, ustały tegoż pobory z końcem stycznia roku 1899.

Do poz. 61 Wydatek *mniejszy*, ponieważ od pożyczki ad c), zaciągniętej do LW. 26.823/1900 w sumie 36.000 koron, w roku 1899 przypadła do zapłaty tylko rata przedwstępna w kwocie 448 zł.

Do poz. 72. a) Kredyt w roku 1899 nieużyty, wydano do rachunku roku 1900, na pokrycie w mowie będącego wydatku w tymże roku.

Do poz. 84. Nieużyty na wydawnictwo książek polskich kredyt ad a) w kwocie 1.500 zł. przeniesiony został na poczet roku 1900, na pokrycie kosztów nakładu za rok 1899, których rachunek jeszcze przedłożony nie został.

Liczba		Poszczególnienie	Wydatki w roku 1899.		Kwota budżetem uchwalona (względnie kredyty dodatkw.)	W porównaniu z kwotą preliminar- waną, okazują się wydatki mniejsze — większe
ru- bryki	po- zycyi		zł.	ct.		
budżetu						
VIII.		Utrzymanie pomników historycznych.				
	129	Na utrzymanie kancelaryj konserwatorskich we Lwowie i w Krakowie, sporządzanie i pu- blikacye naukowych i urzędowych spisów pomników, znajdujących się w naszym kraju	4.000	—	4.000	—
	129a)	Badanie i ocalanie zabytków starożytnych, pi- śmiennych i archeologicznych, dla Zakładu narodowego im. Ossolińskich we Lwowie	500	—	500	—
		Do przeniesienia	4.500	—	4.500	—

Fundusz krajowy

Wydatki.

Liczba		Poszczególnienie	Wydatki w roku 1899.		Kwota budżetem uchwalona (względnie kredyty dodatkow.)	W porównaniu z kwotą preliminar- waną okazują się wydatki mniejsze — większe
ru- bryki	po- zyceji		zł.	ct.		
budżetu						
		Z przeniesienia	4.500	—	4.500	—
VIII.	130	Stała subwencya roczna dla Muzeum narodowego w Krakowie	800	—	800	—
	131	Krajowe archiwum aktów grodzkich i ziemskich we Lwowie i w Krakowie:				
		1. Dyrektor we Lwowie	1.200	—	1.200	—
		2. „ w Krakowie	1.200	—	1.200	—
		3. Adjunkt I. klasy we Lwowie: płaca 1.200 zł., dodatek aktywalny 200 zł. i trzy dodatki pięcioletnie po 80 zł. rocznie .	1.640	—	1.640	—
		4. Adjunkt II. klasy we Lwowie: płaca 900 zł., dodatek aktywalny 200 zł. ro- cznie	1.100	—	1.100	—
		5. Adjunkt I. klasy w Krakowie: płaca 1.200 zł., dodatek aktywalny 200 zł. i trzy dodatki pięcioletnie po 80 zł. rocznie	1.639	92	1.640	—
		6. Adjunkt II. klasy w Krakowie: płaca 900 zł., dodatek aktywalny 200 zł. ro- cznie	1.099	92	1.100	—
		7. 2. aplikantów we Lwowie, adjuta ro- czne po 300 zł.	600	—	600	—
		8. 1 aplikant w Krakowie, adjutum roczne	300	—	300	—
		9. Czynsz za najem lokalu we Lwowie .	600	—	600	—
		10. Stróże	840	—	840	—
		11. Opał, potrzeby kancelaryjne i inne wydatki	600	—	600	—
	132	Na restauracyę organów w kościele OO. Bernar- dynów w Leżajsku, II. rata roczna z przy- znaczonych 1.500 zł.	500	—	500	—
	133	Na restauracyę kościoła katedralnego na Wa- welu, IV. rata roczna z przyznanej sub- wencji 100.000 zł.	10.000	—	10.000	—
	134	Na restauracyę gr. kat. cerkwi katedralnej w Stanisławowie, II. rata z przyznaczonych 10.000 zł.	2.000	—	2.000	—
	135	Gminie izraelskiej w Lesznie, na restau- racyę starożytnej synagogi, reszta z za- siłku 500 zł.	300	—	300	—
	136	Na adaptacyę zamku oleskiego, dla pomieszcze- nia tamże dopełniającego kursu rolniczego szkoły ludowej, <i>nadzwyczajne</i>	11.980	84	10.000	1.981
	136a)	Zgromadzenie ks. kanoników reg. Later. przy kościelie Bożego Ciała w Krakowie, na restauracyę kościoła 6.000 zł. w 3. ratach rocznych od roku 1899 (1. rata)	2.000	—	2.000	—
	136b)	Komitet parafialny kościoła WW. Świętych w Krakowie, na restauracyę kościoła św. Piotra i Pawła w Krakowie 10.000 zł., w 5. ratach rocznych od roku 1899 (1. rata)	2.000	—	2.000	—
		Do przeniesienia { <i>zwyczajne</i>	32.919	84	32.920	—
		{ <i>nadzwyczajne</i>	11.980	84	10.000	1.981

Fundusz krajowy.

Wydatki.

Liczba		Poszczególnienie	Wydatki w roku 1899.		Kwota budżetem uchwalona (względnie kredyty dodatkow.)	W porównaniu z kwotą preliminowaną, okazują się wydatki mniejsze — większe
ru- bryki	po- zycy		zł.	ct.		
budżetu						
		Z przeniesienia { zwyczajne nadzwyczajne	32.919 11.980	84 84	32.920 10.000	— 1.981
VIII.	136c)	Komitet cerkiewny w Rohatynie, na restaurację cerkwi	500	—	500	—
		Razem { zwyczajne nadzwyczajne	33.419 11.980	84 84	33.420 10.000	— 1.981
		<u>Suma rubryki VIII.</u>	45.400	68	43.420	+1.981
Uzasadnienie różnicy.						
Do poz. 136. Wydatek nadzwyczajny większy od budżetu o 1.980 zł. 84 ct., usprawiedliwiony w sprawozdaniu z czynności Dep. II. Wydziału krajowego. (LW. 3.567/1900).						
IX.		Kwaterunkowe żandarmeryi.				
	137-152 i 155	Na koszta kwaterunkowe	235.590	44	227.132	8.458
	153	Umorzenie pożyczki 100.000 zł. na dobudowanie domu dla c. k. Żandarmeryi we Lwowie V. i VI. rata: w kapitale 1.125 zł. 46 ct. w 4 ⁰ / ₁₀₀ odsetkach 3.881 " 92 " w 1 ¹ / ₈ 0/100 na administrację 242 " 62 " stemple do kwitu 20 " — "	5.270	—	5.270	—
	154	Na urządzenie nowych koszar utworzyć się mających	2.743	31	1.000	1.743
	156	Na koszta administracji i konserwacji gmachu c. k. Żandarmeryi we Lwowie i realności w Czortkowie	3.249	55 ¹ / ₂	2.800	450
	156a)	Na dalsze koszta dobudowania nowego skrzydła do gmachu lwowskiego	904	85	—	905
		<u>Suma rubryki IX.</u>	247.758	15 ¹ / ₂	236.202	11.556

Uzasadnienie różnic.

Do poz. 137—152. i 155. Wydatek wogóle większy o 8458 zł. 44 ct. wedle złożonych do LW. 33.676/900 przez c. k. 5. komendę kraj. Żandarmeryi rachunków kwaterunkowych za rok 1899.

Do poz. 154. Wydano więcej o 1.743 zł. 31 ct. wedle złożonego rachunku przez c. k. komendę Żandarmeryi, głównie z powodu utworzenia 20 nowych i rozszerzenia 26 już istniejących posterunków.

Do poz. 156. Na koszta administracji i konserwacji gmachu wydano więcej o 450 zł. głównie z powodu zaprowadzenia prądu elektrycznego, na który to cel nie prelimitowano. (LW. 83.138/99.)

Fundusz krajowy.

Wydatki.

Do poz. 156. a) Wydatek niepreliminowany spowodowany został wypłatą reszty należności za urządzenie wodociągów, motoru elektrycznego i innych pomniejszych należności, nieobjętych kosztorysem. (LW. 13.413 i 14.599/99.)

Budowa nowego skrzydła gmachu c. k. Żandarmeryi została już ukończoną, koszt zaś tej budowy przedstawia się następująco:

w roku 1896	wydano z gotówki wypożyczonej na budowę	66.142 zł. 64 ct.
" " 1897	" resztę tej gotówki przeniesioną z roku 1896 na rachunek roku 1897	32.357 zł. 36 ct.
	z zasobów zaś funduszu kraj.	4.115 " 89 "
" " 1898	wydano z zasobów funduszu krajowego	7.758 " 53 "
" " 1899	" " " " " "	904 " 85 "
	razem wydano	<u>111.279 zł. 27 ct.</u>

Z tytułów jak następują:

1a)	kupno placu pod budowę	14.000 zł. — ct.	
1b)	należytość przenośna, stemple i inne	627 " 60 "	14.627 zł. 60 ct.
2.	koszta zaciągnięcia pożyczki (intabulacja, należności stemplowe, notaryalne i inne)	2.906 " 68 "	
3.	plany, kosztorys i nadzór budowy	1.958 " 33 "	
4.	roboty ziemne, murarskie, betonowe, kamieniarskie, ciesielskie, blacharskie i krycie dachu	71.526 " 86 "	
5.	roboty stolarskie	4.495 " 71 "	
6.	" ślusarskie	4.017 " 18 "	
7.	" lakiernicze	1.102 " 66 "	
8.	" szklarskie	535 " 81 "	
9.	" malarskie	491 " 89 "	
10a)	urządzenie wodociągów i motor elektryczny (LW. 68.086/96) w nowym gmachu	4.332 zł. 13 ct.	
10b)	w dawnym gmachu	2.964 " 64 "	7.296 " 77 "
11.	dzwigary żelazne, poręcze do schodów i rozmaite	2.319 " 78 "	
	razem jak wyżej		<u>111.279 zł. 27 ct.</u>
a	po strąceniu kosztów urządzenia wodociągów dla starego gmachu (poz. 10b)	2.964 " 64 "	
	rzeczywisty koszt nowowbudowanego skrzydła wynosi		<u>108.314 zł. 63 ct.</u>
	Uchwałą z dnia 20. stycznia 1896 przyzwolił Wys. Sejm na ten cel, zaciągnąć na gmach Żandarmeryi pożyczkę w Banku krajowym w sumie	100.000 " — "	

(a w tem wyznaczono na kupno gruntu pod budowę rzeczonego skrzydła 14.000 zł.). Ze zrealizowania tej pożyczki zaciągniętej w listach zastawnych Banku krajowego im. wart. 200.000 koron uzyskano gotówkę 98.500 zł., a więc uzyskano *mniej* o 1.500 zł. od sumy uchwalonej. Z porównania wyznaczonego kredytu z wyżej wykazanim kosztem budowy skrzydła, okazuje się przekroczenie o 8.314 zł. 63 ct. spowodowane głównie poniesieniem nieobjętych kredytem wydatków wykazanych wyżej ad 1b) w kwocie 627 zł. 60 ct., ad 2 w kwocie 2.906 zł. 68 ct. i ad 10a) w kwocie 4.332 zł. 13 ct., co razem czyni 7.866 zł. 41 ct., i w zbliżeniu objaśnia przekroczenie.

Liczba		Poszczególnienie	Wydatki w roku 1899.		Kwota budżetem uchwalona (względnie kredyty dodatkov.)	W porównaniu z kwotą preliminowaną okazują się wydatki większe —
ru- bryki	po- zycyi		zł.	ct.		
budżetu						
X.		Wydatki na komunikacje.				
<i>Sumaryczne zestawienie rubryki X.</i>						
I. Na drogi.						
A)		Koszta zarządu	198.617	09 ¹ / ₂	205.349	6.732
B)		Nowe budowy i rekonstrukcyje dróg (<i>nadzwyczajne</i>)	56.103	—	60.000	3.897
C)		Utrzymanie dróg krajowych	411.018	93 ¹ / ₂	406.038	4.981
D)		Zasiłki dla dróg pow. i gm. na budowę i utrzymanie dojazdów kolejowych { <i>zwyczajne</i>	533.830	40	500.000	33.830
		{ <i>nadzwyczajne</i>	20.000	—	20.000	—
E)		Wydatki na myta	6.371	73	6.600	228
F)		Zaopatrzenia { <i>zwyczajne</i>	17.981	68	17.176	806
		{ <i>nadzwyczajne</i>	250	—	250	—
		Suma { <i>zwyczajne</i>	1,167.819	84	1,135.163	39.617
		{ <i>nadzwyczajne</i>	76.353	—	80.250	6.960
		Razem	1,244.172	84	1,215.413	39.617
						10.857
						28.760
II. Na koleje żelazne.						
A)		Koszta zarządu { <i>zwyczajne</i>	47.966	05	42.140	5.826
		{ <i>nadzwyczajne</i>	18.373	56	20.400	2 027
B)		Dotacje na cele kolejowe, <i>nadzwyczajne</i>	377.000	—	377.000	—
		Suma { <i>zwyczajne</i>	47.966	05	42.140	5 826
		{ <i>nadzwyczajne</i>	395.373	56	397.400	2.027
		Razem	443.339	61	439.540	5.826
						2.027
						+ 3.799
Zestawienie sum.						
		Suma wydatków (zwyczajne na cele drogowe) <i>nadzwycz.</i>	1,167.819	zł. 84 ct.		
		76.353 „ — „	1,244.172	84	1,215.413	28.760
		Suma wydatków (zwyczajne na cele kolejowe) <i>nadzwycz.</i>	47.966	zł. 05 ct.		
		395.373 „ 56 „	443.339	61	439.540	3.799
		Ogółem wydatki (zwyczajne na komunikacje) <i>nadzwycz.</i>	1,215.785	zł. 89 ct.		
		471.726 „ 56 „	1,687.512	45	1,654.953	+ 32.559

Fundusz krajowy.

Wydatki.

Liczba	Poszczególnienie	Wydatki w roku 1899.		Kwota budżetem uchwalona (względnie kredyty dodatkow.)	W porównaniu z kwotą przewidzianą dla wydatków w tymże — większe
		zł.	ct.		
X.	Wydatki na komunikacje.				
	I. Na drogi.				
	A) Koszta zarządu.				
157	<i>Płace inżynierów, konduktorów, rysowników i służby drogowej.</i>				
	a) dyrektor, płaca 3.200 zł. — ct. dodatek aktywalny 480 „ — „	3.680	—	3.680	—
	b) zastępca dyrektora, płaca 2.400 zł. — ct. dodatek aktywalny 420 „ — „ dodatek funkcyjny 400 „ — „	3.220	—	3.220	—
	c) 5 inżynierów starszych, po 2 400 zł. 12.000 zł. — ct. dodatek aktywalny po 420 zł. 2.100 „ — „	14.100	—	14.100	—
	d) 9 inżynierów I. kl., płaca po 1.800 zł. 15.436 zł. 50 ct. dodatek aktywalny dla 2 po 360 zł. 720 „ — „ dodatek aktywalny dla 5 po 300 zł. 1.375 „ — „ dodatek aktywalny dla 2 po 240 zł. 480 „ — „	18.011	50	18.900	889
	e) 9 inżynierów II. kl., płaca po 1.400 zł. 12.640 zł. — ct. dodatek aktywalny dla 6 po 300 zł. 1.795 „ 81 „ dodatek aktywalny dla 2 po 250 zł. 500 „ — „ dodatek aktywalny dla 1 200 zł. 200 „ — „	15.135	81	15.100	36
	f) 12 inżynierów-adjunktów płaca po 1.100 zł. 10.214 zł. 86 ct. dodatek aktywalny dla 11 po 240 zł. 1.973 „ 28 „ dodatek aktywalny dla 1 200 zł. 80 „ — „	12.268	14	16.040	3.772
	g) 4 praktykantów technicznych, dla 2 adjutum po 700 zł. 1.260 zł. 36 ct. dla 2 adjutum po 600 zł. 219 „ 34 „	1.479	70	2.600	1.120
	h) pisarz etatowy, płaca 600 zł. — ct. dodatek aktywalny 100 „ — „	700	—	700	—
	i) 10 konduktorów starszych płaca po 900 zł. 8.700 zł. — ct. dodatek aktyw. po 150 zł. 1.450 „ — „	10.150	—	10.500	350
	Do przeniesienia	78.745	15	84.340	6.131 36

Liczba		Poszczególnienie	Wydatki w roku 1899.		Kwota budżetem uchwalona (względnie kredyty dodatkw.)	W porównaniu z kwotą preliminar- ną w całości się wydatki mniejsze — więcej
ru- bryki	po- zycy		zł.	ct.		
budżetu						
X.	157	Z przeniesienia .	78.745	15	84.840	6.131 36
		k) 10 konduktorów I. klasy, płaca po 800 zł 7.842 zł. 53 ct. dodatek aktyw. po 100 zł. 983 „ 31 „	8.825	84	9.000	174
		l) 10 konduktorów II. klasy, płaca po 700 zł. 5.534 zł. 74 ct. dodatek aktyw. po 75 zł. 595 „ 83 „	6.130	57	7.750	1.619
		m) 12 konduktorów III. kl., płaca po 600 zł. 6.159 zł. 99 ct. dodatek aktyw. po 75 zł. 710 „ 84 „	6.870	83	8.100	1.229
		n) rysownicy i dyetaryusze wynagrodzenie za akor- dowe kopiowanie planów 1.802 zł. 85 ct. 1.704 „ 90 „	3.507	75	1.278	2.230
		o) 348 droźników	51.255	38	51.500	245
		Suma płac	155.335	52	162.468	9.398 2.266
						-7.132
	158	Zaliczki na płace.				
		Dla inżynierów i konduktorów	3.105	80 ¹ / ₂	3.200	94
	159	Pięciolecia	2.124	81	2.260	135
	160	Dodatki osobiste.				
		Dla inżyniera I. kl. Stanisława Grzegorzewskiego w kw. 300 zł. — ct.				
		Dla inżyniera I. klasy Anto- toniego Barancewicza 300 „ — „				
		Dla inżyniera II. klasy Fran- ciszka Barańskiego 116 „ 62 „	716	62	600	117
	161	Ryczałty.				
		a) Na obowiązkowe objazdy dróg krajowych: 1. dla 12 inżynierów okrę- gowych 6.664 zł. 65 ct. 2. dla 42 konduktorów 8.170 „ 37 „	14.835	02	14.401	434
		b) Na pomieszczenie biura okręgowego: 1. dla inżyn. w Krakowie 120 zł. — ct. 2. dla 10 inżynierów okrę- gowych po 60 zł. 600 „ — „	720	—	720	—
		c) Na kancelaryę: 1. dla 11 inżynierów okrę- gowych po 48 zł. 528 zł. — ct. 2. dla 42 konduktorów po 60 zł. 568 „ 05 „	1.096	05	1.200	104
		Do przeniesienia	177.933	82 ¹ / ₂	184.849	7.465 551

Fundusz krajowy.

Wydatki.

Liczba		Poszczególnienie	Wydatki w roku 1899.		Kwota budżetem uchwalona (względnie kredyty dodatkow.)	W porównaniu z kwotą prelimito- waną okazują się wydatki mniejsze — większe
ru- bryki	po- zycyi		zł.	ct.	zł.	
budżetu			zł.	ct.	zł.	
X.		Z przeniesienia .	177.933	82 ¹ / ₂	184.849	7.465 551
162		Remuneracye i zapomogi dla urzędników i służ	3.460	—	3.500	40
163		Instrumenty, wzory i naczynia. Naprawa, sprawienie i uzupełnienie	5.223	46	5.000	223
164		Koszta komisyjne dla inżynierów, konduktorów i komisij nadzwyczajnych . . .	6.999	81	7.000	1
165		Koszta kursu praktycznego dla konduktorów	5.000	—	5.000	—
		<u>Suma kosztów zarządu .</u>	<u>198.617</u>	<u>09¹/₂</u>	<u>205.349</u>	7.506 774
						— 6.732
166		B. Nowe budowy i rekonstrukcyje dróg. Koszta rekonstrukcyi dróg krajowych, wzmocnienie pokładu szutrowego i koszta budowy większych mostów <i>(nadzwyczajne)</i> .	56.103	—	60.000	3.897
167		C. Utrzymanie dróg krajowych. Koszta utrzymania, dróg krajowych długości 1829 klm. Borszczów-Okopy Kilom. 53.265 5.428 14 Borszczów-Kolędziany " 21.550 4.748 82 Brzeżany-Złoczów " 38.000 9.923 20 Buczacz-Tłuste " 38.045 3.395 78 Buczacz-Czortków " 29.379 5.732 50 Czorsztyn-Zabornia " 40.540 9.163 61 Czortków-Skała " 36.000 6.972 26 Czyżyny-Cio " 12.966 4.441 63 Dembica Nadbrzezie " 83.266 14.461 22 Dynów-Kanczuga-Przeworsk " 37.947 9.851 — Dynów-Sanok " 45.355 15.174 57 Droga dojazdowa do Dublan " 1.760 24 86 Gorlice-Konieczna " 30.580 9.225 81 Horodenka-Zalucze " 30.695 8.087 64 Husiatyn-Kopyczyńce " 34.550 2.438 05 Jarosław-Belzec " 73.218 27.976 94 Iwanie-Mossorówka " 10.617 1.980 87 Kraków-Baran " 14.640 12.781 19 Kraków-Chełmek " 54.620 11.078 50 Krasne-Busk " 6.257 3.862 72 ¹ / ₂ Krościenko-Szczawnica " 5.810 3.166 67 Lwów-Rohatyn " 66.925 18.235 83 ¹ / ₂ Lwów-Stojanów " 75.800 7.498 08 ¹ / ₂ Monasterzyska-Buczacz " 19.000 4.679 20				
		Do przeniesienia 860.785	200.329	10 ¹ / ₂		

Liczba		Poszczególne	Wydatki		Kwota budżetem uchwalona (względnie kredyty dodatkw.)	W porównaniu z kwotą preliminarzową okazują się wydatki mniejsze — większe
ru- bryki	po- zycy		w roku 1899.			
budżetu			zł.	ct.	zł.	zł.
X.	167	Z przeniesienia	860.785	200.329	10 ¹ / ₂	
		Nowy Targ-Zakopane	Kilom. 24.800	4.372	68	
		Przemyśl Sanok	" 68.420	14.130	24 ¹ / ₂	
		Rohatyn-Tarnopol	" 83.900	25.421	01	
		Rzeszów-Nadbrzezie	" 93.000	16.849	39	
		Droga-Sędziszowska	" 0.569	368	65	
		Sielec-Kłubowce	" 29.500	1.905	65	
		Słotwina-Brzesko-Sącz	" 45.157	14.821	67	
		Smykowie-Suchostaw	" 60.080	10.092	16	
		Stanisławów-Bursztyn	" 29.256	9.370	82	
		Strussów-Buczacz	" 42.666	6.784	10	
		Tarnopol-Podwoleczyska	" 43.237	7.742	93	
		Tarnopol-Zbaraż	" 19.650	2.970	38	
		Tarnów-Szczucin	" 36.570	7.665	75	
		Tłumacz-Zaleszczyki	" 61.800	11.667	94	
		Tyśmienica-Kołomyja	" 46.506	6.151	17	
		Zakliczyn-Sącz-Niedzica	" 94.000	17.011	66	
		Zaleszczyki-Skała	" 53.100	10.750	74	
		Zator-Sucha	" 35.075	7.030	69	
		Zborów-Założce	" 28.351	5.745	68	
		Zimnawoda-Hoszany	" 31.520	5.031	28	
		Żółkiew-Krystynopol	" 41.510	17.156	86	
		Suma kosztów utrzym. dróg kilom.	1.829.452	403.420	56	406.038
		Koszta warsztatów wyrobów betonowych		7.598	37 ¹ / ₂	—
		Ogólna suma utrzymania dróg krajowych		411.018	93 ¹ / ₂	406.038
						7.598
						2.617
						+4.981
	168	D. Zasiłki.				
		Na bezwrotne zasiłki dla dróg powiatowych i gminnych:		504.035	36 ¹ / ₂	460.000
						44.035
	169	Na utrzymanie i budowę dojazdów kolejowych:				
		1. Biała, na utrzymanie dojazdu kolejowego: w Białej, Kozach, Kętach i Jawiszowicach	133 zł. 01 ct.			
		2. Bóbrka, na utrzymanie dojazdu kolejowego: w Bóbrce, Chodorowie, Chlebowicach, Staremsiole i Wodnikach	796 " 52 ¹ / ₂ "			
		3. Borszczów, na utrzymanie dojazdu kolejowego: w Jezierzanach, Piłatkowcach, Germakówce, Iwanii pustem i Borszczowie	200 " 18 ¹ / ₂ "			
		4. Brody, na utrzymanie, dojazdu kolejowego w Jasionowie i Zabłotcach	378 " 62 "			
		Do przeniesienia	1.508 zł. 34 ct.	504.035	36 ¹ / ₂	460.000
						44.035

Fundusz krajowy.

Wydatki.

Liczba		Poszczególnienie	Wydatki w roku 1899.		Kwota budżetem uchwalona (względnie kredyty dodatkow.)	W porównaniu z kwotą preliminar- ną okazują się wydatki mniejszych — 10/1000
ru- bryki	po- zycyi		zł.	ct.		
budżetu						
X.	169	Z przeniesienia . 1.508 zł. 34 ct.	504.035	36 1/2	460.000	44.035
		5. Buczacz, na utrzymanie do- jazdu kolejowego: w Koro- sciatynie, Monasterzyskach, Jezierzanach, Pyszkow- cach i Buczacz 432 „ 28 „				
		6. Chrzanów, na utrzymanie dojazdu kolejowego: w Al- werni, Regulicach, Bołen- cinie, Bieńczycach, Szcza- kowej i Jaworznie 844 „ 46 „				
		7. Czortków, na utrzymanie dojazdu kolejowego: w Tłu- stem, Dżurowie i Jagielnicy 24 „ 81 1/2 „				
		8. Dobromil, na utrzymanie dojazdu kolejowego w No- wem mieście 228 „ 02 „				
		9. Gloser, delegat Wydziału krajowego na utrzymanie dojazdu kolejowego w Cha- bówce 60 „ 29 „				
		10. Gorlice, na utrzymanie do- jazdu kolejowego: w Woli tużańskiej, Zagórzanach, Bieczu i Gorlicach 48 „ 14 „				
		11. Gródek, na utrzymanie do- jazdu kolejowego w Gród- ku i Rodatyczach 23 „ 28 „				
		12. Grybów, na utrzymanie dojazdu kolejowego w Stró- żach wyżnych 8 „ 82 „				
		13. Horodenka, na utrzymanie dojazdu kolejowego w Ho- rodence 1.086 „ 91 „				
		14. Husiatyn, na utrzymanie dojazdu kolejowego: w Ha- dynkowcach, Kopyczyń- cach i Chorostkowie 5.193 „ 55 „				
		15. Jarosław, na utrzymanie dojazdu kolejowego w Ja- rosławiu 75 „ 06 „				
		16. Jasło, na utrzymanie do- jazdu kolejowego: w Skoły- szynie, Jasle (wschodni i za- chodni), Moderówce, Fry- sztaku i Wiszniowej 70 „ 34 „				
		17. Kołomyja, na utrzymanie dojazdu kolejowego: w Tłu- maczyku, Podhajezykach, Gwoźdźcu i Kołomyi 2.049 „ 50 „				
		Do przeniesienia 11.653 zł. 80 1/2 ct.	504.035	36 1/2	460.000	44.035

Fundusz krajowy.

Wydatki.

Liczba		Poszczególnienie	Wydatki w roku 1899.		Kwota budżetem uchwalona (względnie kredyty dodatkw.)	W porównaniu z kwotą preliminar- waną okazują się wydatki mniejsze — większe
ru- bryki	po- zycy		zł.	ct.		
budżetu						
X.	169	Z przeniesienia 11.653 zł. 80 ¹ / ₂ ct.	504.035	36 ¹ / ₂	460.000	44.035
		18. Krosno, na utrzymanie do- jazdu kolejowego w Iwo- niczu 2 „ 96 ¹ / ₂ „				
		19. Limanowa, na utrzymanie dojazdu kolejowego w Tym- borku i Dobrej 177 „ 87 „				
		20. Lwów, na utrzymanie do- jazdu kolejowego w Bar- szczowicach i Jaryczowie nowym 22 „ 12 „				
		21. Łańcut, na utrzymanie do- jazdu kolejowego: w Gro- dzisku, Leżajsku i Rudzie 103 „ 69 „				
		22. Mielec, na utrzymanie do- jazdu kolejowego: w Dąbiu, Rzochowie i Mielcu 105 „ 74 „				
		23. Myślenice, na utrzymanie dojazdu kolejowego: w Jor- danowie, Makowie i Osielecu 242 „ 14 „				
		24. Nadwórna, na utrzymanie dojazdu kolejowego w Tar- tarowie i Łanczynie 569 „ 85 „				
		25. Nisko, na utrzymanie do- jazdu kolejowego: w Roz- wadowie, Rudniku, Łąto- wni i Nisku 1.199 „ 64 „				
		26. Nowy Targ, na utrzymanie dojazdu kolejowego: w Bia- łym Dunajcu, Poroninie i Nowym Targu 62 „ 90 „				
		27. Przemyśl, na utrzymanie dojazdu kolejowego w Żu- rawicy i Medyce 168 „ 14 ¹ / ₂ „				
		28. Przemyślany, na utrzyma- nie dojazdu kolejowego w Zadwórzcu 139 „ 38 „				
		29. Rohatyn, na utrzymanie dojazdu kolejowego: w Pu- kowie, Lipicy dolnej i Ro- hatynie 256 „ 27 „				
		30. Rzeszów, na utrzymanie do- jazdu kolejowego: w Trzcia- nie, Strzyżowie, Czudecu, Boguchwale i Starejniewie 369 „ 94 „				
		31. Sanok, na utrzymanie do- jazdu kolejowego: w Za- łużu, Rymanowie i Sanoku 51 „ 18 „				
		Do przeniesienia 15.125 zł. 63 ¹ / ₂ ct.	504 035	36 ¹ / ₂	460.000	44.035

Fundusz krajowy

Wydatki

Liczba		Poszczególnienie	Wydatki w roku 1899.		Kwota budżetem uchwalona (względnie kredyty dodatkw.)	W porównaniu z kwotą prelimino- waną okazują się wydatki mniejsze — większe
ru- bryki	po- zycy		zł.	ct.		
budżetu						zł.
X.	169	Z przeniesienia 15.125 zł. 63 ¹ / ₂ ct.	504.035	36 ¹ / ₂	460.000	44.035
		32. Skalał, na utrzymanie do- jazdu kolejowego w Grzy- małowie i Skalacie 547 „ 39 „				
		33. Sokal, na utrzymanie doja- zdu kolejowego: w Bełzie, Krystynopolu i Sokalu 1.022 „ 33 „				
		34. Stryj, na utrzymanie doja- zdu kolejowego: w Chodo- wicach, Daszawie, Skolem, Lubieńcach, Synowódzku wyżnem, Uhorsku i Dobrza- nach 89 „ 29 „				
		35. Tarnopol, na utrzymanie dojazdu kolejowego: w Cho- daczkowie wielkim, Strus- sowie, Berezowicy i Podwo- łoczyskach 859 „ 31 „				
		36. Trembowla na utrzymanie dojazdu kolejowego w Trembowli 160 „ 51 „				
		37. Wadowice, na utrzymanie dojazdu kolejowego: w Wa- dowicach, Kalwaryi zebrzy- dowskiej, Kleczy górnej, Przeciszowie, Ryczowie, Brzeźnicy, Wielkich dro- gach i Skawcach 169 „ 30 „				
		38. Wieliczka, na utrzymanie dojazdu kolejowego: w Bie- rzanowie, Podgórzu, Bonar- ce, Skawinie, Swoszowi- cach i Płaszowie 215 „ 82 „				
		39. Zaleszczyki, na utrzymanie dojazdu kolejowego: w Dźwi- niaczu, Żerawie, Zaleszczy- kach i Tłustem 320 „ 70 „				
		40. Złoczów na utrzymanie do- jazdu kolejowego: w Jezier- nej, Złoczowie, Ożydowie, Olesku i Zarwanicy 2.491 „ 35 „				
		41. Żółkiew, na utrzymanie do- jazdu kolejowego: w Glin- sku, Żółkwi, Kulikowie, Mierżwicy i Dobrosinie 7.744 „ 12 „				
		42. Żydaczów, na utrzymanie dojazdu kolejowego w Ży- daczowie 1.049 „ 28 „	29.795	03 ¹ / ₂	40.000	10.205
		Do przeniesienia	533.830	40	500.000	44.035 10 205

Fundusz krajowy.

Wydatki.

Liczba		Poszczególnienie	Wydatki w roku 1899.		Kwota budżetem uchwalona (względnie kredyty dodatkow.)	W porównaniu z kwotą preliminowaną okazywają się wydatki mniejsze — większe
ru- bryki	po- zycy		zł.	ct.		
budżetu						
X.		Z przeniesienia .	533.830	40	500.000	44.035 10.205
	170	Dotacya dla funduszu pożyczkowego drogowego na pożyczki bezprocentowe dla Wydziałów powiatowych, na budowę dróg (przez lat 15) I. rata, <i>nadzwyczajne</i> .	20.000	—	20.000	—
		Suma { <i>zwyczajne</i> .	533.830	40	500.000	44.035 10.205
		{ <i>nadzwyczajne</i> .	20.000	—	20.000	—
		<u>Ogólna suma wydatków na zasiłki .</u>	553.830	40	520.000	44.035 10.205
						+33.830
		E. Wydatki na myta.				
	171	Koszta utrzymania i budowy domków mytniczych .	4.405	22	4.200	205
	172	Koszta komisyjne, ogłoszenia, licytacje, podatki i inne .	1.966	51	2.000	33
	173	Przerwy z powodu wypadków elementarnych .	—	—	400	400
		Suma wydatków na myta .	6.371	73	6.600	433 205
						—228
	174	F. Zaopatrzenia				
		a) Raciborski Ludwik, emerytowany nadinżynier oddziału technicznego .	3.244	80	3.245	—
		b) Baczyński Ferdynand, emerytowany konduktor dróg krajowych .	494	—	494	—
		c) Barków Teodor, emerytowany konduktor dróg krajowych .	481	—	481	—
		d) Borzęcki Leonard, emerytowany konduktor dróg krajowych .	156	24	312	156
		i jednorazowy dar z łaski <i>nadzwyczajne</i> .	50	—	50	—
		e) Darowski Stanisław, emerytowany konduktor dróg krajowych .	230	—	230	—
		f) Dybowski Tadeusz, emerytowany konduktor dróg krajowych .	512	—	512	—
		g) Gering Franciszek, emerytowany konduktor dróg krajowych .	—	—	598	598
		h) Reicher Stanisław, emerytowany konduktor dróg krajowych .	546	—	546	—
		i) Rieger Karol, emeryt. konduktor dróg krajowych .	504	—	504	—
		j) Skwarczyński Jan, emerytowany konduktor dróg krajowych .	481	—	481	—
		k) Ulanowski Rafał, emerytowany konduktor dróg krajowych .	—	—	180	180
		Do przeniesienia { <i>zwyczajne</i> .	6.649	04	7.583	934
		{ <i>nadzwyczajne</i> .	50	—	50	—

Fundusz krajowy.

Wydatki.

Liczba		Poszczególnienie	Wydatki w roku 1899.		Kwota budżetem uchwalona (względnie kredyty dodatkov.)	W porównaniu z kwotą preliminowaną okazują się wydatki mniejsze — większe
ru- bryki	po- zycyi		zł.	ct.		
budżetu						
X.	174	Z przeniesienia { zwyczajne nadmierzające	6.649 50	04 —	7.583 50	934 —
		l) Żukowski Antoni, emerytowany konduktor dróg krajowych	308	—	504	196
		m) Niewiadomska z Hoszowskich Sabina, wdowa po inżynierze rocznie 350 zł. i dla jej syna Juwenala Ignacego Maryana do 25. stycznia 1900 58 „	408	—	408	—
		n) Ramza I. voto Pochowska Ewelina, dla tejże czworga dzieci po śp. inżynierze Pochowskim, mianowicie: dla Bohdana Leona do 9. lutego 1900 r. Michała Mieczysława Maryana do 12. września 1902, Zofii Róży do 25. kwietnia 1901, i Stanisławy Maryi do 7. sierpnia 1907. r. po 50 zł.	200	—	200	—
		o) Luniewska Natalia, wdowa po inżynierze-asystencie rocznie	350	—	350	—
		p) Birgfellner Julia, wdowa po inżynierze-asystencie, z rocznych 500 zł. 391 zł. 62 ct. i dla jej dzieci, mianowicie: Karola Jana do 5. maja 1900 i Jana Pawła do 19. października 1901 po 50 zł. 141 „ 68 „	533	30	600	67
		r) Bienkowska Stanisława, wdowa po starszym inżynierze, pensya wdowia rocznie 700 zł. i dla dzieci: Stanisława do 28. marca 1902 r. i Tadeusza do 16. lutego 1906 po 70 zł. 140 „	840	—	840	—
		s) Baranowska Augusta, wdowa po inżynierze, pensya wdowia rocznie 600 zł. i dla dzieci: Romana do 2. kwietnia 1901, Olgi do 24. marca 1903, Konstantego do 21. maja 1903, Zofii do 10. lutego 1905, Maryi do 29. maja 1907 i Jana do 8. października 1915 po 50 zł. 300 „	900	—	900	—
		t) Zielńska Katarzyna, wdowa po inżynierze, pensya wdowia rocznie 500 zł. i dla dzieci: Adama do 16. października 1907, i Tadeusza, do 9. marca 1910 po 50 zł. 100 „	600	—	600	—
		Do przeniesienia { zwyczajne nadmierzające	10.788 50	34 —	11.985 50	1.197 —

Liczba		Poszczególnienie	Wydatki w roku 1899.		Kwota budżetem uchwalona (względnie kredyty dodatkow.)	W porównaniu z kwotą preliminar- zową, okazują się wydatki mniejsze — więcej
ru- bryki	po- zycy		zł.	ct.		
budżetu						
X.	174	Z przeniesienia { zwyczajne nadzwyczajne	10.788 50	34 —	11.985 50	1.197 —
		u) Dziakiewiczowa Rozalia, wdowa po kon- duktorze, pensya wdowia rocznie 325 zł. i dla dzieci: Juliana do 16. kwie- tnia 1902, i Bertolda do 27. czer- wca 1906 po 32 zł. 50 ct 65 „	390	—	390	—
		w) Grzymalina Melania, wdowa po konduktor- rze, pensya wdowia rocznie 250 zł. i dla syna Jędrzeja do 21. sty- cznia 1901 25 „	275	—	275	—
		x) Hrankowska Julia, wdowa po konduktor- rze, pensya wdowia rocznie 220 zł. — ct. i dla córki Stanisławy do 1. marca 1905 z roczn. 22 zł. 21 „ 92 „	241	92	242	—
		y) Hlawaty Józefa, wdowa po konduktorze, pensya wdowia rocznie 300 zł. i dla dzieci: Heleny do 17. listo- pada 1900, i Karola do 4. listo- pada 1904 po 30 zł. 60 „	360	—	360	—
		z) Hryniewiczowa Emilia, wdowa po kondu- ktorze, pensya wdowia	324	99	325	—
		aa) Helferowa Anna, wdowa po konduktorze, pensya wdowia	260	—	260	—
		bb) Rzęśnicka Helena, wdowa po konduktor- rze, pensya wdowia	325	—	325	—
		cc) Jeziorańska Natalia, wdowa po funkcyo- naryuszu technicznym, dar z łaski doży- wotni	300	—	300	—
		dd) Chrzanowska Ignacowa j. w.	300	—	300	—
		ee) Szeliska Laura, wdowa po konduktorze, dożywocie	166	66	167	1
		ff) Chodorowska Leokadya, wdowa po kondu- ktorze j. w.	99	96	100	—
		gg) Czupiel Jan, b. droźnik, dar z łaski	99	96	100	—
		hh) Zarembina Franciszka, wdowa po kondu- ktorze dla syna Juliana do 4. stycznia 1900 r.	12	10	13	1
		ii) Brochocki Aleksander, emerytowany inżyn- nier I. kl.	—	—	2.034	2.034
		kk) Gering Julia, wdowa po konduktorze, je- dnorazowy datek (nadzwyczajny)	200	—	200	—
		Do przeniesienia { zwyczajne nadzwyczajne	13.943 250	93 —	17.176 250	3.233 —

Fundusz krajowy.

Wydatki.

Liczba		Poszczególnienie	Wydatki w roku 1899.		Kwota budżetem uchwalona (względnie kredyty dodatkw.)	W porównaniu z kwotą preliminar- waną okazują się wydatki mniejsze — większe
ru- bryki	po- zycyi		zł.	ct.		
budżetu						
X.	174	Z przeniesienia { zwyczajne nadzwyczajne	13.943 250	93 —	17.176 250	3.233 —
		— Brochocka Joanna wdowa po inżynierze pensya wdowia od 1. stycznia 1899 ro- cznie 700 zł. — ct. i dla jej dzieci: Maryi do 16. października 1899, Ada- ma do 3. stycznia 1901, Jana do 26. lutego 1903 i Romana do 14. lipca 1915 po 140 zł. 530 „ 71 „ kwartał pośmiertny 508 „ 50 „	1.739	21	—	1.739
		— Latkowska Karolina, wdowa po inżynie- rze, pensya wdowia od 1. marca 1899 z ro- cznych 400 zł. 333 zł. 30 ct. i dla jej dzieci: Alfonsyny do 14. lipca 1905 i Jana do 9. sierpnia 1907 po 80 zł. z rocznych 160 zł. 133 „ 30 „	466	60	—	467
		— Chamiec Anna, wdowa po konduktorze, pensya wdowia od 1. stycznia 1899, 400 zł.	399	96	—	400
		— Jawornikowa Marya, wdowa po inżynierze, pensya wdowia od 1. czerwca 1899 z ro- cznych 500 zł. 291 zł. 62 ct. i dla jej dzieci: Janiny do 28. marca 1920, Heleny do 8. maja 1921 i Stefanii od 19. sierpnia 1899 do 19. sierpnia 1923 po 100 zł. z ro- cznych 300 zł. 155 „ 01 „	446	63	—	447
		— Borzęcka Marya, wdowa po emerytowa- nym konduktorze z pensyi wdowiej rocz- nej 250 zł. od 1. lipca 1899.	125	02	—	125
		— Żukowska Wiktorya wdowa po kondukto- rze, pensya wdowia od 1. września 1899 z rocznych 400 zł. 133 zł. 32 ct. i dla jej syna Romana do 18. marca 1911 z rocznych 62 zł. 20 „ 64 „ kwartał pośmiertny 115 „ 50 „	269	46	—	269
		— Zielińska Marya, córka po inżynierze, zao- patrzenie dożywotnie od 1. stycznia 1899	50	—	—	50
		— Kamiński Jan, b. droźnik z rocznych 75 zł. od 1. stycznia 1899	75	—	—	75
		Do przeniesienia { zwyczajne nadzwyczajne	17.515 250	81 —	17.176 250	3.233 3.572 —

Liczba		Poszczególnienie	Wydatki w roku 1899.		Kwota budżetem uchwalona (względnie kredyty dodatkow.)	W porównaniu z kwotą preliczoną wana okazują się wydatki większe — w mniejsze	
ru- bryki	po- zycy		zł.	ct.			zł.
budżetu							
X.	174	Z przeniesienia { zwyczajne nadzwyczajne	17.515 250	81 —	17.176 250	3.233 3.572 —	
		— Malik Jan emerytowany droźnik z rocznych 75 zł. od 1. stycznia 1899	75	—	—	75	
		— Rzeszutka Jędrzej emerytowany droźnik z rocznych 60 zł. od 1. stycznia 1899	60	—	—	60	
		— Dziedzic Jan, emerytowany droźnik z rocznych 90 zł. od 1. marca 1899	75	—	—	75	
		— Harasym Jan, emerytowany droźnik z rocznych 94. zł. 50 ct. od 1. kwietnia 1899	70	87	—	71	
		— Rachwański Jan, emerytowany droźnik z rocznych 90 zł. od 1. kwietnia 1899	67	50	—	68	
		— Diaków Elias, emerytowany droźnik z rocznych 90 zł. od 1. czerwca 1899	52	50	—	53	
		— Tyz Onufry emerytowany droźnik z rocznych 45 zł. od 1. listopada 1898	52	50	—	53	
		— Gabrys Wojciech, emerytowany droźnik z rocznych 75 zł. od 1. listopada 1899	12	50	—	12	
		Suma wydatków zaopatrzeń { zwyczajne nadzwyczajne	17.981 250	68 —	17.176 250	4.039 3.233 —	
						+806	
		II. Na koleje żelazne.					
	175	Koszta zarządu.					
		Płace i emolumenta personalu stałego:					
		a) dyrektor, płaca	3.200	—	3.680	—	
		dodatek aktywalny	480	—	—	—	
		b) zastępca dyrektora, płaca	2.400	—	3.220	—	
		dodatek aktywalny	420	—	—	—	
		„ funkcyjny	400	—	—	—	
		c) starszy inżynier, płaca	2.400	—	2.820	—	
		dodatek aktywalny	420	—	—	—	
		d) inżynier I. klasy płaca	1.800	—	2.160	—	
		dodatek aktywalny	360	—	—	—	
		e) 2. inżynierów adjunktów, płaca po 1.100 zł.	2.200	—	2.680	—	
		dodatek aktywalny po 240 zł.	480	—	—	—	
		f) referent administracyjny, płaca	2.400	—	2.820	—	
		dodatek aktywalny	420	—	—	—	
		g) sekretarz płaca	2.400	—	2.820	—	
		dodatek aktywalny	420	—	—	—	
		h) konceptista, płaca	1.100	—	1.340	—	
		dodatek aktywalny	240	—	—	—	
		Do przeniesienia	21.540	—	21.540	—	

Fundusz krajowy.

Wydatki.

Liczba		Poszczególnienie	Wydatki w roku 1899.		Kwota budżetem uchwalona (względnie kredyty dodatkow.)	W porównaniu z kwotą preliminowaną okazują się wydatki mniejsze — większe
ru- bryki	po- zycy		zł.	ct.	zł.	
budżetu						
X.	175	Z przeniesienia .	21.540	—	21.540	—
		i) oficyał administracyjny, płaca . 1.100 zł. dodatek aktywalny 180 „	1.280	—	1.280	—
		k) oficyał rachunkowy, płaca . . . 1.100 zł. dodatek aktywalny 180 „	—	—	1.280	1.280
		l) asystent rachunkowy, płaca . . . 800 zł. dodatek aktywalny 100 „	900	—	900	—
		m) inspicjent-rysownik, płaca . . . 800 zł. dodatek aktywalny 100 „	900	—	900	—
		n) asystent manipulacyjny, płaca . . 800 zł. dodatek aktywalny 100 „	900	—	900	—
		o) woźny, płaca 500 zł. dodatek aktywalny 50 „ na ubiór 50 „	600	—	600	—
		Suma plac .	26.120	—	27.400	1.280
	176	Pięciolecia. Dyrektorowi Zaleskiemu (1) począwszy od 1. lipca 1899 w stosunku do rocznych 400 zł.	200	—	200	—
	177	Dodatki osobiste. Dla dyrektora Zaleskiego (uchwała Sejmu z 30. stycznia 1895).	600	—	600	—
	178	Remuneracye i zapomogi. a) Rzecznik prawny za zastępstwo 500 b) dla urzędników i funkcyonaryuszów 1.000	1.500	—	1.500	—
		Suma .	1.500	—	1.500	—
	179	Instrumenty, wzory i sprzęty. Naprawa, uzupełnienie i sprawienie	322	38	1.200	878
	180	Koszta komisyjne. a) dla urzędników i funkcyonaryuszów 15.895 09 b) dla członków krajowej Rady kolejowej i delegatów 982 30	16.877	39	8.500	8.396 18
		Suma .	16.877	39	8.500	{ 8.396 18
	181	Koszta zakupna dzieł i czasopism fachowych oraz map i planów	441	11	740	+ 8.378 299
	182	Koszta kancelaryjne. Druki, portorya, inseraty, przybory kancelaryjne i t. p. wydatki	1.905	17	2.000	95
		Do przeniesienia .	47.966	05	42.140	8.396 2.570

Fundusz krajowy.

Wydatki.

Liczba		Poszczególne	Wydatki w roku 1899.		Kwota budżetem uchwalona (względnie kredyty dodatkw.)	W porównaniu z kwotą preliminowaną okazują się wydatki mniejsze — większe
ru- bryki	po- zycy		zł.	ct.	zł.	
budżetu					zł.	
X.		Z przeniesienia .	47.966	05	42.140	8.396 2.570
183		Koszta utrzymania personelu nieetatowego nadzwyczajne .	16.285	28	18.000	1.715
184		Wynagrodzenie za roboty akordowe uskuteczniane przez obcych funkcyonarynszy nadzwyczajne .	2.088	28	2.400	312
		Suma kosztów zarządu { zwyczajne .	47.966	05	42.140	8.396
		{ nadzwyczajne .	18.373	56	20.400	2.570 2.027
		Razem	66.339	61	62.540	8.396 4.597
185		Dotacye dla funduszu kolejowego na cele budowy kolei lokalnych:				+3.799
		a) VI. rata po myśli uchwały Sejmu z 15. lutego 1894 przez lat 75 dla budowli krajowych nadzwyczajne .	300.000	—	300.000	—
		b) I. rata, do końca roku 1898 na nowe budowle (uchwała Sejmu z 19 lutego 1898 linia Przeworsk - Bachórz) nadzwyczajne .	75.000	—	75.000	—
		Suma dotacyi na cele kolejowe, nadzwyczajne .	375.000	—	375.000	—
186		Subwencya dla c. k. Rządu.				
		Na budowę kolei od stacyi Pałahicze do Tłumacza, VIII. rata (uchwała Sejmu z 28. listopada 1890 przez lat 15) nadzwyczajne .	2.000	—	2.000	—
		Ogólna suma dotacyi na cele kolei żelaznych nadzwyczajne .	377.000	—	377.000	—

Uzasadnienie różnic.

Do poz. 157. Wydatki w ogóle mniejsze o 7.132 zł. z powodu interkalaryów.

Do poz. 158. Wydatek mniejszy o 94 zł. wedle rzeczywistej potrzeby.

Do poz. 159. Wydatek mniejszy o 135 zł. z powodu śmierci inżyniera adjunkta Jawornika i nominacyi do wyższych klas konduktorów Strończaka i Schöenthalera.

Do poz. 160. Wydatek większy o 117 zł. z powodu przyznania dodatku osobistego o rocznych 200 zł. inżynierowi II. klasy Franciszkowi Barańskiemu po myśli §. 37. ustawy służby krajowej z 23. marca 1866, począwszy od 1. czerwca 1899 (L.W. 34.245/99).

Do poz. 161. a). Wydatek większy o 434 zł. z powodu, iż inżynierowie okręgów Nowotarskiego Lwowskiego, Rzeszowskiego i Jarosławskiego uskuteczniają objazdy dróg za poszczególnymi wedle partykularzy wynagrodzeniami, zamiast za ryczałtem na odnośny okręg przeznaczonym.

Do poz. 161. e). Wydatek mniejszy o 104 zł. z powodu interkalaryów.

Do poz. 162. Wydatek mniejszy o 140 zł. gdyż kwota ta dopiero w roku 1900 wypłaconą została.

Do poz. 163. Wydatek większy o 223 zł. z powodu koniecznej potrzeby zakupu instrumentu niwelacyjnego i 10 kolimatorów w Paryżu (L.W. 13.557/99).

Do poz. 166. Wydatek mniejszy o 3.897 zł. dla częściowego pokrycia większych wydatków przy poz. 167, na podstawie dozwolonego „virement“ rachunkowego po myśli uchwały finansowej Wys. Sejmu z 28. marca 1899 punkt 3. lit. c).

Fundusz krajowy.

Wydatki.

- Do poz. 167. Wydatek większy o 4.981 zł. spowodowany kosztami zakładania warstatów wyrobów rur betonowych w okręgach dróg krajowych a to: Jarosławskim, Borszczowskim, Kamioneckim, Rzeszowskim i Żółkiewskim.
Koszta założenia warstatów i wyrobów wynosiły w roku 1899 . 16.238 zł. 59¹/₂ ct.
Dochody zaś uzyskane ze sprzedaży wyrobów, z tytułu wartości remanentów w wyrobach przeniesionych na rok 1900 i z tytułu pozostałej gotówki przeniesionej jako zapas kasowy również na rok 1900, wynoszą 8.640 „ 22 „
Z porównania okazuje się czysty wydatek na ten cel w kwocie . 7.598 zł. 37¹/₂ ct.
Bliższe wyjaśnienia dotyczące tychże kosztów zamieszczono w sprawozdaniu z czynności Dep. IV.
- Do poz. 168. Wydatek większy o 44.035 zł. znajdujący częściowe pokrycie w subwencyach udzielonych przez c. k. Rząd w ogólnej sumie 38.000 zł. a poszczególnionych w zamknięciu rachunku za rok 1899 rubryki III. dochodów poz. 8. funduszu krajowego.
Właściwe więc przekroczenie tej pozycji wynosi 6.035 zł. spowodowane kosztami utrzymania i dalszej budowy drogi powiatowej Hubicze-Schodnica powiatu Drohobyckiego, administrowanej bezpośrednio przez Wydział krajowy.
- Do poz. 169. Wydatek mniejszy o 10.205 zł. z powodu nieukończonych jeszcze rozpraw konkurencyjnych dla budować się mających dojazdów kolejowych.
- Do poz. 171 do 173. Wydatki w ogóle mniejsze o 228 zł. wedle potrzeby.
- Do poz. 174. Wydatki w ogóle większe o 806 zł. w szczególności zaś: do lit d), g), k), l), p), i ii) wydatki mniejsze z powodu zaszyłych śmierci emerytów;
więcej zaś o wydatki niepreliminowane uskutecznione w zastosowaniu przepisów statutu emerytalnego dla urzędników i wskutek przyznania stałych darów z łaski droźnikom po myśli uchwały Wys. Sejmu z 21. stycznia 1898.
- Do poz. 175. Wydatki mniejsze o 1.280 zł. z powodu interkalaryów.
- Do poz. 179. Wydatek mniejszy o 878 zł. wedle rzeczywistej potrzeby.
- Do poz. 180. Wydatki w ogóle większe o 8.378 zł. wedle koniecznej potrzeby, znajdujące częściowe pokrycie w większych dochodach uzyskanych ze zwrotu kosztów administracyjnych, z funduszy poszczególnych Towarzystw kolejowych, które to dochody zarachowano w Rub. III. poz. 7. dochodów funduszu krajowego.
- Do poz. 181 do 184. Wydatki mniejsze w łącznej sumie 2.421 zł. wedle rzeczywistej potrzeby a to wskutek rozpoczęcia budowy kolei Przeworsk-Bachórz dopiero w roku 1900 zamiast w r. 1899.

Liczba		Poszczególności	Wydatki w roku 1899.		Kwota budżetem uchwalona (względnie kredyty dodatkow.)	W porównaniu z kwotą preliminowaną okazują się wydatki mniejsze — większe
ru- bryki	po- zycyi		zł.	ct.	zł.	zł.
budżetu						
XI.		Dotacje dla zakładów krajowych.				
187		Krajowy szpital powszechny we Lwowie	32.708	20 ¹ / ₂	23.348	9.360
188		Krajowy zakład dla obłąkanych w Kulparkowie	—	—	—	—
189		Fundusz podrzutek w Lwowie	7.301	32	6.772	529
190		Krajowy szpital św. Łazarza w Krakowie	1.423	05	4.727	3.304
191		Fundusz podrzutek w Krakowie	3.192	—	3.400	208
		Suma rubryki XI.	44.624	57¹/₂	38.247	9.889 3.512
						+ 6.377
		Uzasadnienie różnic				
		zamieszczono w specjalnych zamknięciach rachunków powyżej wyszczególnionych zakładów i funduszy.				

Liczba		Poszczególnienie	Wydatki w roku 1899.		Kwota budżetem uchwalona (względnie kredyty dodatkov.)	W porównaniu z kwotą prelimino- waną okazują się wydatki mniejsze — większe
ru- bryki	po- zycyji		zł.	ct.		
budżetu						
XII.		Wydatki na szupaśnictwo.				
	192	Koszta szupasowe: <i>a)</i> w kraju 17.161 zł 48 ct., <i>b)</i> w Austrii niższej 1.303 zł 76 ¹ / ₂ ct., <i>c)</i> w Austrii wyższej 107 zł. 43 ¹ / ₂ ct., <i>d)</i> na Bukowinie 319 zł. 88 ¹ / ₂ ct., <i>e)</i> w Czechach 69 zł. 60 ¹ / ₂ ct., <i>f)</i> w Gorycyi 40 zł 69 ct., <i>g)</i> w Karyntyi 7 zł. 24 ¹ / ₂ ct., <i>h)</i> w Krainie 100 zł. 80 ct., <i>i)</i> na Morawie 1.206 zł. 81 ct., <i>k)</i> w Styryi 276 zł. 26 ct., <i>l)</i> na Szląsku 1.487 zł. 46 ¹ / ₂ ct., <i>m)</i> w Tryjeście 48 zł. 92 ct., <i>n)</i> w Tyrolu 19 zł. 28 ct., <i>o)</i> Zwroty i inne rozmaite 116 zł. 04 ¹ / ₂ ct. — razem	22.265	68 ¹ / ₂	26.000	-3.734
		Uzasadnienie różnic.				
		Wydatek <i>mniejszy</i> o 3.734 zł w. a. wedle rze- czywistej potrzeby, na podstawie rachunków złożonych przez stacje szupasowe.				
XIII.		Budowy wodne i melioracye.				
		<i>A) Biuro melioracyjne i studia przygotowawcze.</i>				
	193	Płace urzędników, utrzymanie ekspozytur i sty- pendya:				
		<i>a)</i> Dyrektor biura	3.680	—	3.680	—
		<i>b)</i> Zastępca dyrektora	3.105	56	3.220	114
		<i>c)</i> 6 starszych inżynierów	15.218	27	16.920	1.702
		<i>d)</i> Referent administracyjno-prawny	2.820	—	2.820	—
		<i>e)</i> 9 inżynierów I klasy . 19.248 zł. 22 ct.				
		<i>od tego:</i> zwroty z funduszów:				
		regulacji Biały 1.620 zł. — ct.				
		regulacji Krze- mienicy . . . 724 „ — „				
		obwałowania Wi- sły i Wisłoki . 1.971 „ — „ 4.315 „ — „	14.933	22	13.440	1.493
		<i>f)</i> 10 inżynierów II. klasy . 16.182 zł. 54 ct.				
		<i>od tego:</i> zwroty z funduszów:				
		regulacji Bugu 1.323 zł. — ct.				
		regulacji Gnilej Lipy . . . 1.143 „ — „				
		regulacji Kisie- liny . . . 242 „ 80 „				
		obwałowania Wi- sły . . . 1.262 „ — „ 3.970 „ 80 „	12.211	74	10.202	2.010
		<i>g)</i> 11 inżynierów adjunktów . 10.555 zł. 92 ct.				
		<i>od tego:</i> zwroty z funduszów:				
		regulacji Biały 971 zł. 20 ct.				
		obwałowania Wi- sły i Wisłoki . 467 „ — „ 1.438 „ 20 „	9.117	72	12.952	3.834
		Do przeniesienia .	61.086	51	63.234	5.650 3.503

Fundusz krajowy.

Wydatki.

Liczba	Poszczególnienie	Wydatki w roku 1899.		Kwota budżetem uchwalona (względnie kredyty dodatkov.)	W porównaniu z kwotą przewidzianą okazują się wydatki mniejsze — nielże		
		ru- bryki	po- zyczy			zł.	ct.
XIII.	193		Z przeniesienia	61.086	51	63.234	5.650 3.503
			h) Asystent komasacyjny	969	96	970	—
			i) 4 praktykantów technicznych	3.207	44	1.400	1.807
			k) praktykant komasacyjny	600	—	1.200	600
			l) dodatki pięcioletnie	1.512	34	1.550	38
			m) dodatki osobiste	253	57	300	46
			n) dyetaryusze	582	83	1.940	1.357
			o) utrzymanie ekspozytur:				
			w Krakowie 450 zł. — ct.				
			" Tarnowie 300 " — "				
			" Jaśle 300 " — "				
			" Sanoku 299 " 96 "				
			" Stanisławowie 375 " — "	1.724	96	1.650	75
			p) stypendya	900	—	1.020	120
			Suma pozycyi 193.	70.837	61	73.264	7.811 5.385
							- 2.426
	194		Utrzymanie służby dozorców melioracyjnych:				
			a) wynagrodzenie dozorców zajętych przy melioracyach prywat. za czas zajęcia w biurze	3.501	92	4.350	848
			b) dotacya funduszu emerytalnego dozorców melioracyjnych	500	—	500	—
	195		Zaliczki na płace dla inżynierów i dozorców melioracyjnych	1.026	25	1.000	26
	196		Remuneracye i zapomogi dla inżynierów i dozorców melioracyjnych	3.000	—	3.000	—
	197		Pensye i zaopatrzenia:				
			a) Biegański Antoni, emerytowany inżynier-adjunkt 424 zł. — ct.				
			b) Misiakiewicz Julian, czasowo emerytowany inżynier 93 " 32 "				
			c) Karpuszkowski sieroty 240 " — "				
			d) Schneidrowa Antonina, jednorazowy dar z łaski 200 " — "				
			e) Biegańska Zofia, jednorazowy dar z łaski 100 " — "	1.057	32	964	93
	198		Sprawienie, uzupełnienie i naprawa narzędzi, oraz zakupno wzorów i potrzeb rysunkowych	3.000	—	3.000	—
	199		Na utrzymanie kursu praktycznego dozorców melioracyjnych	5.202	30	5.500	298
	200		Zasilek krajowy na utrzymanie galic. oddziału państwowego biura hydrograficznego	10.295	48	12.000	1.704
	201		Na zdjęcia i projekty:				
			a) dla publicznych robót melioracyjnych (w myśl uchwały Wys. Sejmu z dnia 27. września 1882)	5.574	75	5.000	575
			b) dla melioracyj prywatnych (w myśl uchwały Wysokiego Sejmu z dnia 6. kwietnia 1892)	13.376	12	10.000	3.376
			Suma działu A.	117.371	75	118.578	- 5.276 + 4.070 - 1.206

Liczba		Poszczególności	Wydatki w roku 1899.		Kwota budżetem uchwalona (względnie kredyty dodatkow.)	W porównaniu z kwotą przewidzianą w projekcie ustawy o budżecie
ru- bryki	po- zycy		zł.	ct.		
budżetu						
XIII.		<i>B) Wykonanie budowli wodnych.</i>				
	202	Na systematyczną regulację rzek karpackich :				
		a) na regulację Białej z dopływami i uzupełnienie obwałowania prawego brzegu Dunajca, VIII. rata	43.317	—	43.317	—
		b) na regulację rzeki Dniestru między Rozwadowem a Żurawnem, VII. rata	42.666	67	42.667	—
		c) na regulację górnego Dniestru, uzupełnienie I. raty	72.000	—	72.000	—
		— na regulację Łomnicy	—	33	—	—
	203	Zasiłki 33 $\frac{1}{3}$ % na lokalne regulacje rzek niespławnych (w myśl uchwały sejmowej z dnia 6. października 1882):				
		a) na regulację Skawy między Wadowicami a Witanowicami, III. rata	2.758	—	2.758	—
		b) na regulację Raby pod Winiarami i Niedzowem, II. rata	3.788	—	3.788	—
		c) na regulację Dunajca:				
		1. pod Maszkowicami i Jazowskiem	6.719	—	6.719	—
		2. od Gołgowic do ujścia Popradu, II. rata	9.047	—	9.047	—
		3. pod Strugami ad Chelmiec	1.186	—	1.186	—
		4. pod Drużkowem i Filipowicami, II. rata	7.045	—	7.045	—
		5. pod Zawodziem i Zgłobicami, II. rata	7.046	99 $\frac{1}{2}$	7.047	—
		d) na regulację Wisłoki:				
		1. pod Dęborzynem, III. rata (ostatnia)	750	—	750	—
		2. pod Brzyskami	1.308	—	1.308	—
		3. pod Skurową	1.827	—	1.827	—
		4. pod Brzeźnicą, Bobrową i Wolą bobrowską, IV. rata (ostatnia)	3.720	—	3.720	—
		5. od Dąbia do Tuszymy i Rzemienia do Rzysk, I. rata	13.546	—	13.546	—
		e) na regulację Sanu:				
		1. pod Nozdrzem i Dąbrówką starzeńską, III. rata (ostatnia)	4.012	—	4.012	—
		2. pod Korytnikami i Krasiczynem, III. rata (ostatnia)	5.395	—	5.395	—
		f) na regulację Wisłoka:				
		1. od Babic do Zarzecza, IV. rata	4.793	—	4.793	—
		2. pod Trzebowniskiem i Łukawcem, III. rata	2.500	—	2.500	—
		g) na regulację Wiszni pod Nienowicami i Michałową, III. rata	3.267	—	3.267	—
		h) na regulację Świcy:				
		1. pod Sokołowem i Łanami sokołowskimi, V. rata	2.500	—	2.500	—
		2. pod Hoszowem	1.564	—	1.564	—
		i) na regulację Stryja pod Kawczykatem	1.763	—	1.763	—
		k) na premiowanie zawikłania odsypisk	500	—	500	—
	204	Na popieranie przedsięwzięcia melioracyjnych (na zasadzie ustawy z dnia 30. czerwca 1884 dz. u. p. Nr. 116.):				
		a) na regulację rzeki Bugu od granicy państwa do ujścia Pełtwi, VII. rata	19.800	—	19.800	—
		Do przeniesienia	262.818	99 $\frac{1}{2}$	262.819	—

Fundusz krajowy.

Wydatki.

Liczba		Poszczególnienie	Wydatki w roku 1899.		Kwota budżetem uchwalona (względnie kredyty dodatkw.)	W porównaniu z kwotą preliminar- kową, okazują się wydatki mniejsze — większe
ru- bryki	po- zycyi		zł.	ct.	zł.	
budżetu			zł.	ct.	zł.	
XIII.	204	Z przeniesienia .	262.818	99 ¹ / ₂	262.819	—
		<i>b</i>) na zabudowanie potoków górskich w do- rzeczu Dniestru, IV. rata	20.200	—	20.200	—
		<i>c</i>) na zabudowanie potoku Glińsko, IV. rata	6.000	—	6.000	—
		<i>d</i>) na uzupełnienie regulacji Kisieliny, IV. rata	14.848	—	14.848	—
		<i>e</i>) na uzupełnienie regulacji Krzemienicy z do- pływami, III. rata	15.600	—	15.600	—
		<i>f</i>) na zabudowanie potoku Bystry w Zako- panem, II. rata	15.000	—	15.000	—
		<i>g</i>) na uzupełnienie obwałowania Wisły i Wi- słoki w powiecie mieleckim, II. rata	44.870	—	44.870	—
		<i>h</i>) na uzupełnienie regulacji Nowego Brnia z dopływami	—	—	—	—
		<i>i</i>) na obwałowanie lewego brzegu Wisły mię- dzy Krakowem a granicą państwa	21.774	—	21.774	—
	205	Na konserwację krajowych robót melioracyjnych : <i>a</i>) regulacji Trześniówki	500	—	500	—
		<i>b</i>) regulacji Łęgu	750	—	750	—
	206	Zasiłki na popieranie mniejszych robót melio- racyjnych (w myśl uchwały sejmowej z dnia 26. listopada 1899): <i>a</i>) na regulację Prutu pod Śniatynem	—	—	—	—
		<i>b</i>) na konserwację robót przy osuszeniu ba- gien Rudnickich (zasiłek do roku 1908)	1.400	—	1.400	—
		<i>c</i>) na regulację Lubaczówki pod Manasterzem, II. rata (ostatnia)	2.207	—	2.207	—
		<i>d</i>) na osuszenie pastwisk gminnych w Suchej Woli i Starem Siole, II. rata (ostatnia)	2.850	—	2.850	—
		<i>e</i>) na osuszenie gruntów w gminie Zadwórze, II. rata (ostatnia)	3.200	—	3.200	—
		<i>f</i>) na regulację Seretu pod Tudorowem, II. rata (ostatnia)	1.285	—	1.285	—
		<i>g</i>) na drenowanie gruntów włościańskich : 1. w Śmignie (powiat Tarnów)	3.097	—	3.097	—
		2. w Korczyniu (powiat Krosno)	1.067	—	1.067	—
		<i>h</i>) na regulację Jasiółki pod Sądkową, Roz- tokami i Zimnowodą	1.653	—	1.653	—
		<i>i</i>) na regulację Sanoczka w Zabłotcach	1.726	—	1.726	—
		<i>k</i>) na regulację Lubaczówki pod Radawą, I. rata	2.644	—	2.644	—
		<i>l</i>) na osuszenie pastwiska gminnego w Woli buchowskiej	1.100	—	1.100	—
		<i>m</i>) na regulację potoku Popówki w gminie Cyków (powiat Przemyśl)	1.000	—	1.000	—
		<i>n</i>) na osuszenie gruntów w gminach Siedliska i Medyka	5.402	—	5.402	—
		<i>o</i>) na osuszenie gruntów w gminie Hanowcach (powiat Rohatyn)	4.167	—	4.167	—
		<i>p</i>) na osuszenie gruntów w gminie Karłowic (powiat Śniatyn)	5.233	—	5.233	—
		Do przeniesienia	440.391	99 ¹ / ₂	440.392	—

Fundusz krajowy.

Wydatki.

Liczba		Poszczególnienie	Wydatki w roku 1899.		Kwota budżetem uchwalona (względnie kredyty dodatkow.)	W porównaniu z kwotą preliminarzową, okazują się wydatki: — większe — — mniejsze
ru- bryki	po- zycy		zł.	ct.	zł.	
budżetu			zł.	ct.	zł.	
XIII.	206	Z przeniesienia .	440.391	99 ¹ / ₂	440.392	—
		r) na regulację Oporu pod Tuchlą	2.707	—	2.707	—
		s) spółce wodnej dla regulacji potoku Du- mnego od Liska do Kędzierzawiec	9 100	—	9.100	—
		t) na popieranie doświadczeń z kulturą tor- fowisk	5.350	—	5.350	—
		u) do dyspozycji Wydziału krajowego	5.000	—	5.000	—
		w) na subwencyonowanie fabryk drenarskich	5.000	—	5.000	—
		Suma działu B.	467.548	99 ¹ / ₂	467.549	—
		Suma działu A.	117.371	75	118.578	—1.206
		<u>Suma rubryki XIII.</u>	<u>584.920</u>	<u>74¹/₂</u>	<u>586.127</u>	<u>—1.206</u>

Uzasadnienie różnic.

- Do poz. 193. a—p) Wydatek wogóle *mniejszy* o 2.426 zł., przeważnie z powodu interkalaryów.
- Do poz. 194. a) Wydatek *mniejszy* o 848 zł., z powodu *mniejszego* zajęcia dozorców w biurze.
- Do poz. 195. Wydatek *nieznacznie większy* o 26 zł., wedle istotnej potrzeby w tym roku
- Do poz. 197. a—e) Wydatek *większy* o 93 zł., z powodu przeniesienia w ciągu roku 1899 w tymczasowy stan spoczynku inżyniera Juliana Misiakiewicza.
- Do poz. 199. Wydatek *mniejszy* o 298 zł., wedle istotnej potrzeby w tym roku.
- Do poz. 200. Wydatek *mniejszy* o 1.704 zł. wedle obliczonej przez c. k. Namiestnictwo należitości.
- Do poz. 201. a) Wydatek *większy* o 575 zł., spowodowany znacznie większymi kosztami zdjęć dla regulacji górnej Trześniówki.
- Do poz. 201. b) Wydatek *większy* o 3.376 zł., z powodu liczniejszych zgłoszeń prywatnych, czego przy układaniu preliminarza przewidzieć nie można.
- Do poz. 203. a—k) Z zasiłków na lokalne regulacje rzek niespławnych, wynoszących za rok 1899 sumę 85.035 zł. — ct.
oraz pozostałych z roku 1898 kredytów w sumie 204.797 „ 94 „
razem ze sumy 289.832 zł. 94 ct.
wyplacono gotówką 74.366 „ 39 „
resztę zaś w sumie 215.466 zł. 55 ct.
przeniesiono rozporządzeniem do LW. 35.436/1900 na rachunek roku 1900, po myśli uchwały Wysokiego Sejmu z dnia 21. marca 1899, dotyczącej płynności odnośnych kredytów, oraz uchwały z dnia 7. lutego 1895.
- Do poz. 204. a—i) Datki krajowe na uzupełnienie regulacji Nowego Brnia, obwałowania lewego brzegu Wisły między Krakowem a granicą państwa, tudzież na osuszenie bagien Oleskich, niezuczyte w roku 1899 w sumie 50.042 zł., przeniesiono na rachunek r. 1900.
- Do poz. 206. a—w) Z zasiłków przeznaczonych na popieranie *mniejszych* robót melioracyjnych wynoszących za rok 1899 65.188 zł. — ct.
oraz kredytów pozostałych na tenże cel z roku 1898 w sumie 57.130 „ 67 „
razem tedy ze sumy 122.318 zł. 67 ct.
wyplacono w ciągu roku 1899 gotówką 46.169 „ 52¹/₂ „
resztę zaś w sumie 76 149 zł. 14¹/₂ ct.
przeniesiono na rachunek roku 1900.

Fundusz krajowy

Wydatki

Liczba		Poszczególnienie	Wydatki w roku 1899.		Kwota budżetem uchwalona (względnie kredyty dodatkow.)	W porównaniu z kwotą preliminowaną okazują się wydatki mniejsze — większe
ru- bryki	po- zycyi		zł.	ct.		
budżetu						
XIV.		Odsetki od pożyczek i umarzenie tychże.				
207		Umorzenie pożyczki 40.400 zł., zaciągniętej w galicyjskiej Kasie oszczędności na budowę kulparkowską:				
		a) XL. i XLII rata kapitału 1.381 zł. 82 ct.	2.585	65	2.586	—
		b) 5% odsetki 1.203 „ 83 „				
208		Umorzenie pożyczki 10.000 zł., zaciągniętej przez Zgromadzenie Sióstr Miłosierdzia św Wincentego à Paulo we Lwowie w galic. Kasie oszczędności:				
		a) XXXVI. i XXXVII rata kapitału 243 zł. 21 ct.				
		b) 5% odsetki 363 „ 99 „				
		c) podatek dochodowy od odsetek — „ — „	607	20	687	80
209		Umorzenie pożyczki 5.000 zł., zaciągniętej przez Zbór izraelicki w Krakowie w tamtejszej Kasie oszczędności:				
		a) XVII. rata kapitału 286 „ 29 „				
		b) 5 1/4% odsetki z góry 99 „ 49 „				
		c) koszta stemplowe 1 „ 25 „	387	03	387	—
210		Funduszowi szpitala św. Łazarza w Krakowie, oddziałowi chorych i położnic, jakoteż funduszowi podrzutków krakowskich, zwrot reszty kapitałów 346.796 zł. 34 ct., użytych na budowę tegoż szpitala, mianowicie:				
		a) IX. rata kapitału 7.768 zł. 39 ct.	19.578	23	19.578	—
		b) 4 1/2% odsetki 11.809 „ 84 „				
211		Umorzenie pożyczki 22.500 zł., zaciągniętej w galic. Kasie oszczędności na budowę i urządzenie pralni w szpitalu lwowskim:				
		a) XXIX. i XXX. rata kapitału 1.899 zł. 50 ct.	2.025	—	2.025	—
		b) 5% odsetki 125 „ 50 „				
212		Na pokrycie niedoboru funduszu pożyczki krajowej z roku 1873	51.327	40	49.213	2.114
213		Umorzenie połowy kapitału 27.500 zł. i odsetek od długu zaciągniętego w Banku krajowym na odbudowanie północnej części frontowego budynku w szpitalu lwowskim:				
		a) XXII. i XXIII. rata kapitału (połowa) 1.262 zł. 02 ct.				
		b) 4 1/2% odsetki (połowa) 112 „ 98 „				
		c) 1/8% dodatek na administrację (połowa) 6 „ 28 „				
		d) należytość stemplowa od kwitów (połowa) 5 „ — „	1.386	28	1.386	—
		Do przeniesienia	77.896	79	75.862	2.114 80

Fundusz krajowy.

Wydatki.

Liczba		Poszczególnienie	Wydatki w roku 1899.		Kwota budżetem uchwalona (względnie kredyty dodatkow.)	W porównaniu z kwotą prelimino- wana, okazującą się wydatki mniejsze — większe
ru- bryki	po- zycy		zł.	ct.		
budżetu						
XIV.		Z przeniesienia	77.896	79	75.862	2.114 80
214		Funduszowi szkolnemu krajowemu, odsetki od efektów im. wartości 224.281 zł. 05 ct., wydanych z majątku zarodowego Radzie szkolnej krajowej na fundusz pożyczkowy dla gmin na budowę szkół	12.887	69	12.888	—
215		Umorzenie 4% pożyczki krajowej z roku 1893 imiennej wartości 58,850.000 koron (czyli 29,425.000 zł. w. a.), zaciągniętej na spłatę reszty długu indemnizacyjnego	1,351.831	05	1,367.982	16.151
216		Na spłatę obligacyj i kuponów byłych funduszów indemnizacyjnych: I. <i>Obligacyj</i> : a) Galicyi wschodniej 2.919 zł. — ct. b) " " zachodniej 2.520 " — " c) W. Ks. Krakowskiego 210 " — " II. <i>Kuponów</i> : a) Galicyi wschodniej 2 " 36 " b) " " zachodniej — " — " c) W. Ks. Krakowskiego 2 " 36 "	5.653	72	10.000	4.346
216a)		Odsetki bierne od chwilowych pożyczek	187	40	—	187
217		Umorzenie pożyczki 160.000 koron, zaciągniętej na hipotekę gmachu sejmowego, na budowę skrzydła tegoż gmachu, dla biura melioracyjnego, $\frac{1}{3}$ część VI. i VII. raty (z rocznych 4.200 zł. a) w kapitale ($\frac{1}{2}$ część) 306 zł. 64 ct. b) w 4% odsetkach ($\frac{1}{3}$ część) 1.029 " 04 $\frac{1}{2}$ " c) $\frac{1}{8}$ 0/0 dodatek na administrację ($\frac{1}{3}$ część) 64 " 31 $\frac{1}{2}$ " d) stempel do kwitu ($\frac{1}{3}$ część) 5 " — "	1.405	—	1.405	—
217a)		Na spłatę dawniejszych długów krajowych	16.867	59	—	16.868
		Suma rubryki XIV.	1,466.729	24	1,468.137	20.577 19.169 —1.408

Uzasadnienie różnic.

Do poz. 208. Różnica o preliminowany a niewypłacony podatek dochodowy od odsetek, którego Kasa oszczędności za ten rok nie wykazała do zapłaty.

Do poz. 212. i 215. Obacz specjalne zamknięcia rachunków tych funduszów.

Do poz. 216. Wydatek wogóle *mniejszy* wedle zgłoszeń obligacyj i kuponów do wypłaty, mianowicie:

Fundusz krajowy.

Wydatki.

ad I. Należytość za niezgłoszone do wypłaty obligacye wynosiła z początkiem roku 1899:			
a) w Galicyi wschodniej		30.586 zł. 50 ct.	
b) w Galicyi zachodniej		17.692 " 50 "	
c) w W. Ks. Krakowskiem		2.100 " — "	
	Razem	50.379 zł. — ct.	

Na poczet tego spłacono w rok 1899.

pozostaje tedy z końcem roku 1899. zaległość:

a) w Galicyi wschodniej	27.667 zł. 50 ct.	
b) w Galicyi zachodniej	15.172 " 50 "	
c) w W. Ks. Krakowskiem	1.890 " — "	44.730 zł. — ct.

ad II. Należytość za niezgłoszone do wypłaty kupony, po odpisaniu przedawnionych, a mianowicie:

a) w Galicyi wschodniej	126.893 zł. 46 ct.
b) w Galicyi zachodniej	63.048 " 48 "
c) w W. Ks. Krakowskiem	115.900 " 76 "

ogółem po odpisaniu 305.842 zł. 70 ct.

wynosiła z początkiem roku 1899:

a) w Galicyi wschodniej	2 zł. 36 ct.
b) w Galicyi zachodniej	— " — "
c) w W. Ks. Krakowskiem	2 " 36 "

Razem 4 zł. 72 ct.

którą w zupełności spłacono.

Wymienioną wyżej sumę z niepobranych odsetek 305.842 zł. 70 ct, odpisano z powodu przedawnienia z dniem 1. maja 1899, a to na mocy najwyższego postanowienia z dnia 14. stycznia 1860 (Dz pr. p. Nr. 24), wedle którego przedawnienie odsetek następuje po upływie 6-ciu lat.

Do poz. 216. a) Co do stosunkowo nieoznaczonego, niepreliminowanego tego wydatku, obacz wyjaśnienie do rubryki II. poz. 2. dochodów.

Liczba	Poszczególne	Wydatki w roku 1899.		Kwota budżetem uchwalona (względnie kredyty dodatkow.)	W porównaniu z kwotą preliminowaną okazują się wydatki mniejsze — większe	
		zł.	ct.			zł.
ru- bryki	po- zyccy					
budżetu						
XV.	Na cele rolnictwa i górnictwa.					
	<i>A. Na cele rolnictwa.</i>					
218	Urzednicy fachowi dla spraw rolniczych	5.020	—	5.020	—	
219	Szkoła gospodarstwa lasowego we Lwowie, zwyczajne	21.509	—	22.646	1.137	
	nadzwyczajne	296	65	300	3	
220	Szkoła wyższa rolnicza w Dublanach, zwyczajne	68.091	99	69.948	1.856	
	nadzwyczajne	15.640	77	15.314	327	
221	Szkoła niższa rolnicza w Dublanach, zwyczajne	14.721	16 ¹ / ₂	15.038	317	
	nadzwyczajne	600	—	600	—	
222	Folwark w Dublanach: zwyczajne	22.442	76	18.431	4.012	
	nadzwyczajne	7.231	29	6.822	409	
223	Szkoła gorzelnicza w Dublanach	4.534	13	4.760	226	
224	Gorzelnia krajowa w Dublanach, zwyczajne	5.330	38	7.706	2.376	
	nadzwyczajne	342	40	360	18	
	Do przeniesienia { zwyczajne	141.649	42 ¹ / ₂	143.549	1.900	
	{ nadzwyczajne	24.111	11	23.396	715	

Fundusz krajowy.

Wydatki.

Liczba		Poszczególnienie	Wydatki w roku 1899.		Kwota budżetem uchwalona (względnie kredyty dodatkow.)		W porównaniu z kwotą przeznaczoną w budżecie wydatki mniejsze — większe
ru- bryki	po- zycy		zł.	ct.	zł.	zł.	
budżetu							
XV.		Z przeniesienia { zwyczajne nadzwyczajne	300,764 76.641	16 40 ^{1/2}	300.351 76.136	412 505	
238		Na popieranie celów Towarzystwa ogrodniczego w Krakowie	500	—	500	—	
239		Kurs rolniczy dla nauczycieli szkół ludowych w Kobiernicach	1.879	37	2.400	521	
240		Na podróże naukowe nauczycieli szkół rolniczych	1.000	—	1.000	—	
241		Na remuneracye i zapomogi dla nauczycieli szkół rolniczych	560	—	600	40	
242		Na zaliczki na płace dla nauczycieli szkół rolniczych	1.992	50	2.000	7	
243		Szkoła weterynaryi we Lwowie:					
		a) subwencya c. k. Rządowi	2.000	—	—	—	
		b) asekuracya budynku	42	44	—	—	
		c) 4 stypendya dla uczniów szkoły kucia koni	300	—	—	—	
			2.342	44	2.341	1	
244		Krajowy nauczyciel weterynaryi:					
		a) płaca	1.300	—	—	—	
		b) dodatek aktywalny	240	—	—	—	
		c) ryczałt na koszta podróży	500	—	—	—	
		d) I. dodatek pięcioletni	200	—	—	—	
		e) weterynarzowi w Horodence, za udzielanie nauki weterynaryi w tamtejszej szkole rolniczej	300	—	2.240	300	
245		Towarzystwo rolnicze we Lwowie	3.000	—	3.000	—	
245a)		Towarzystwo rolnicze we Lwowie, na częściowe pokrycie kosztów utrzymania weterynarza, jednorazowo	—	—	600	600	
246		Towarzystwo rolnicze w Krakowie	3.000	—	3.000	—	
246a)		Towarzystwo rolnicze w Krakowie, jednorazowo	1.000	—	1.000	—	
247		Towarzystwo tatrzańskie	400	—	400	—	
248		Na zalesienie wydm piaszczystych, IV. rata z dziesięciolecia od roku 1896	2.500	—	2.500	—	
249		Stypendya dla abiturjentów krajowej szkoły rolniczej w Dublanach, lub krajowej średniej szkoły rolniczej w Czernichowie, kształcących się na nauczycieli szkół średnich i niższych rolniczych	4.000	—	4.000	—	
250		Stypendya dla uczniów krajowej szkoły gospodarstwa lasowego we Lwowie	2.776	—	2.500	276	
251		Stypendya dla uczniów i abiturjentów krajowej szkoły gospodarstwa lasowego we Lwowie, wysyłanych na praktykę	405	—	1.200	795	
252		Dla kółek rolniczych:					
		a) na koszta zakładania i lustracyi tychże	5.000	—	5.000	—	
		b) na utrzymanie lustratorów handlowych sklepików wiejskich	2.000	—	2.000	—	
		Do przeniesienia { zwyczajne nadzwyczajne	335 659 76.641	47 40 ^{1/2}	336.632 76.136	973 505	

Fundusz krajowy.

Wydatki.

Liczba		Poszczególności	Wydatki w roku 1899.		Kwota budżetem uchwalona (względnie kredyty dodatkow.)	W porównaniu z kwotą preliminowaną, okazują się wydatki mniejsze — większe
ru- bryki	po- zycyi		zł.	ct.		
budżetu						
XV.	252	Z przeniesienia { zwyczajne nadzwyczajne	335.659 76.641	47 40 1/2	336.632 76.136	973 505
		c) na utrzymanie praktycznych kursów handlowych dla sklepikarzy Kółek rolniczych	1.200	—	1.200	—
		d) na pomnożenie funduszu pożyczkowego do wysokości 34.000 zł., I. rata z trzechlecia od roku 1899	3.000	—	3.000	—
		e) na ogólne cele rozwoju rolniczej i handlowej działalności Kółek rolniczych pod kierunkiem i kontrolą Zarządu, I. rata z trzechlecia od roku 1899	2.000	—	2.000	—
	253	Na koszty strzeżenia granic kraju w czasie zarazy na bydło i zamknięcia miejsc zarazy za pomocą wojska i żandarmeryi	—	—	1.000	1.000
	254	Umorzenie pożyczki 400.000 zł., zaciągniętej w Towarzystwie wzajemnych ubezpieczeń w Krakowie, na założenie składów publicznych we Lwowie i Krakowie:				
		a) XX. i XXI. rata kapitału 13.852 zł. 49 ct.				
		b) 4 1/2 % odsetki z góry 12.639 „ 51 „	26.492	—	26.492	—
	255	Na utrzymanie krajowych składów publicznych w Krakowie:				
		zwyczajne	17.646	96	17.080	567
		nadzwyczajne	2.268	—	2.268	—
	256	Krakowskiemu Towarzystwu gospodarskiemu, na wydawnictwo „Tygodnika rolniczego“	500	—	500	—
	257	Galicyskiemu Towarzystwu leśnemu, na wydawnictwo organu Towarzystwa „Sylwan“	200	—	200	—
	258	Na wydawnictwo czasopism:				
		a) „Bartnik postępowy“ 300 zł.				
		b) „Przegląd weterynarski“ 300 „				
		c) „Gorzelnik“ 200 „	800	—	800	—
	259	Na utrzymanie 4 nauczycieli wędrownych rolnictwa dla włościan	7.991	66	8.000	8
	260	Na środki demonstracyjne przy nauce wędrownego rolnictwa	770	06 1/2	800	30
	261	Instruktor hodowli bydła, dla c. k. galic. Towarzystwa gospodarskiego, płaca 1.500 zł. ryczałt na koszt podróży 500 „	2.000	—	2.000	—
	262	Na utrzymanie instruktora hodowli bydła w okręgu c. k. Towarzystwa rolniczego krakowskiego	2.000	—	2.000	—
	263	Towarzystwu rybackiemu w Krakowie	400	—	400	—
	264	Towarzystwu dla podniesienia uprawy tytoniu w Galicyi, III. rata, w myśl uchwały sejmowej z d. 3. lutego 1896	7.000	—	6.000	1.000
		Do przeniesienia { zwyczajne	407.660	15 1/2	408.104	444
		nadzwyczajne	78.909	40 1/2	78.404	505

Fundusz krajowy.

Wydatki.

Liczba		Poszczególne	Wydatki		Kwota budżetem uchwalona (względnie kredyty dodatkw.)	W porównaniu z kwotą preliminowaną, okazują się wydatki mniejsze — większe
ru- bryki	po- zycyi		w roku 1899.			
budżetu			zł.	ct.	zł.	zł.
XV.		Z przeniesienia {	407.660	15 ¹ / ₂	408.104	444
		zwyczajne	78.909	40 ¹ / ₂	78.404	505
		nadzwyczajne				
265		Na podniesienie gospodarstwa nabiiałowego w Galicyi:				
		a) na utrzymanie instruktora, płaca z kosztami podróży	2.250	—	2.250	—
		b) na utrzymanie drugiego instruktora-adjunkta z kosztami podróży	1.450	—	1.450	—
		c) na urządzenie kursów mleczarskich i na środki demonstracyjne do nauki mleczarstwa	1.600	—	1.000	600
		d) na pomocnika instruktora mleczarstwa	300	—	300	—
266		Krajowa komisya dla spraw rolniczych, komisya naukowa i konferencye nauczycieli szkół niższych rolniczych (do dyspozycyi Wydziału krajowego)	2.252	03	3.000	748
267		Na rozmaite zasiłki, mające na celu podniesienie rolnictwa i przemysłu rolniczego, tudzież wiedzy rolniczej (do dyspozycyi Wydziału krajowego)	4.747	97	4.000	748
268		Na wydawnictwo podręczników dla uczniów niższych szkół rolniczych	1.000	—	1.000	—
269		Na podniesienie hodowli bydła (w myśl uchwały Wys. Sejmu z d. 1. kwietnia 1892):				
		a) Na środki podniesienia hodowli bydła	30.000	—	30.000	—
		b) Na koszta komisji licencyjonujących, po myśli §. 4. ustawy z dnia 20. lipca 1892	7.872	13	8.000	128
		c) Towarzystwu hodowców czerwonego bydła	2.000	—	2.000	—
270		Na subwencyonowanie ogierów prywatnych w celu podniesienia chowu koni włościańskich i roboczych gospodarskich, do dyspozycyi c. k. Towarzystwa gospodarskiego, w porozumieniu z komitetem doradczym dla spraw chowu koni przy c. k. Namiestnictwie, III. rata z sześćciolecia od roku 1897 począwszy, po 5.000 zł. rocznie	5.000	—	5.000	—
271		Na koszta dalszych prób i doświadczeń w tępieniu myszy polnych przedsiębranych	8.000	—	4.000	4.000
272		Na podniesienie hodowli świń, na przeciąg 4. lat, obydwu komitetom Towarzystwa gospodarczego, każdemu po 2.000 zł. II. rata	4.000	—	4.000	—
273		Strusiewiczowa Melania, wdowa po referencie spraw rolniczych, pensya wdowia o rocznych 600 zł. dodatek na wychowanie syna Bolesława Witołda do 27. marca 1899 15 „ i dodatek do pensyi wdowiej 200 zł.	815	—	815	—
274		Na popieranie celów zjednoczonego Towarzystwa dla ogrodnictwa i pszczelnictwa we Lwowie	500	—	500	—
		Do przeniesienia {	479.447	28 ¹ / ₂	475.419	4.028
		zwyczajne	78.909	40 ¹ / ₂	78.404	505
		nadzwyczajne				

Fundusz krajowy.

Wydatki.

Liczba		Poszczególnienie	Wydatki w roku 1899.		Kwota budżetem uchwalona (względnie kredyty dodatkow.)	W porównaniu z kwotą preliminar- waną okazują się wydatki mniejsze — większe
ru- bryki	po- zycyi		zł	ct.		
budżetu						
XV.		Z przeniesienia { zwyczajne { <i>nadzwyczajne</i>	479.447 78.909	28 ¹ / ₂ 40 ¹ / ₂	475.419 78.404	4.028 505
275		Horodyńska Antonina, II. rata subwencji z przy- znanych przez 5 lat na produkcję nasion traw, do użycia na gruntach torfowych po	—	—	500	500
276		Dotacja krajowa na podwyższenie stałego fun- duszu pożyczkowego dla przemysłu rolni- czego o 90.000 zł I. rata	30.000	—	30.000	—
277		Na utworzenie funduszu pożyczkowego dla spół- kowych kas oszczędności i pożyczek sy- stemu Raiffeisena w kwocie 1,000.000 zł., I. rata	20.000	—	20.000	—
278		Na koszt organizacyi biura patronatu, urzą- dzenia kursów praktycznych dla funkcyo- naryuszy spółek, tudzież na koszt zakła- dania spółek, <i>nadzwyczajne</i>	11.999	97 ¹ / ₂	12.000	—
279		Na zakład produkcyi narybku w Oparach (w myśl uchwały Wydziału krajowego z d. 28. czerwca 1898. LW. 33.402)				
		a) jednorazowa subwencya na koszt założenia	2.000	—	2.000	—
		b) subwencya roczna na lat 5 po	600	—	600	—
280		Dołkowskiemu Henrykowi, na produkcję zie- mniaków nasiennych (w myśl uchwały W. Sejmu z d. 4. marca 1899) subwencya ro- czna na 2 lata po	1.000	—	1.000	—
		<i>B. Na cele górnictwa.</i>				
281		Remuneracya referenta spraw górniczych przy Wydziale krajowym	1.664	—	1.664	—
282		Na badanie kraju w celu zestawienia użyte- cznych kopalni i popularnego opisu ich wy- stępowania	2.991	88	2.500	492
283		Na chemiczno-technologiczne studia przeróbki nafty i wosku ziemnego	100	—	500	400
284		Utrzymanie krajowej szkoły górniczej i wier- tniczej w Borysławiu	9.000	—	8.500	500
285		Na stację doświadczalną produktów naftowych	1.000	—	1.000	—
286		Na zbieranie i ogłaszanie dat statystycznych o produkcyi i handlu nafty i wosku zie- mnego	22	50	800	777
287		Stypendya dla górników i uczniów prakty- cznych szkół wiertniczych i akademij gór- niczych	1.700	—	1.700	—
288		Na potrzeby muzeum górnictwa nafty i wosku ziemnego w c. k. Szkole politechnicznej we Lwowie	150	—	150	—
		Razem { zwyczajne { <i>nadzwyczajne</i>	549.675 90.909	66 ¹ / ₂ 38	546.333 90.404	3.343 505
		Suma rubryki XV.	640.585	04 ¹ / ₂	636 737	3.848

Fundusz krajowy.

Wydatki.

Uzasadnienie różnic.

Do poz. 219—226, oraz 228—233, 234, 235 i 255. Uzasadnienie różnic uwidoczniiono w specjalnych zamknięciach rachunków poszczególnych tych szkół i zakładów.	
Do poz. 233. a) Z niezucytego w roku 1898 a do rachunku roku 1899 przeniesionego kredytu	4.433 zł. 38 ¹ / ₂ ct.
wraz z resztą pozostałości kasowej z budowy szkoły, zwróconej przez Wydział powiatowy w Stryju w kwocie	77 „ 15 ¹ / ₂ „
ogółem	<u>4.510 zł. 54 ct.</u>
wydano w roku 1899 z tytułu dalszej należycności za roboty wodociągowe kwotę	135 „ 57 „
resztę zaś niezucytego kredytu w kwocie	4.374 zł. 97 ct.
przeniesiono do rachunku roku 1900 na pokrycie dalszych kosztów założenia tej szkoły.	
Do poz. 234. a). Na dalsze kosztu budowy tej szkoły było w roku 1899 do dyspozycyi:	
1) Reszta niezucyta w r. 1898 a przeniesiona do rachunku r. 1899 w kwocie	8.035 zł. 24 ct.
2) Reszta niezucytych zaliczek na budowę, zwrócona przez krośnieński Wydział powiatowy	3.560 „ 94 ¹ / ₂ „
3) Zwrot z funduszów szkoły, poniesionych za nią kosztów adaptacyi budynku	600 „ — „
razem	<u>12.196 zł. 18¹/₂ ct.</u>
w ciągu roku 1899 dalsze wydatki z tytułu budowy wynosiły	<u>10 104 „ 20 „</u>
resztę zaś w kwocie	2 091 zł. 98 ¹ / ₂ ct.
przeniesiono do rachunku r. 1900 na pokrycie dalszych kosztów budowy.	
Do poz. 234. b) Na dalsze kosztu założenia tej szkoły był w r. 1899 do dyspozycyi kredyt przeniesiony na ten cel z rachunku roku 1898 w kwocie	
wydatki poniesione z tego tytułu w r. 1899 wynosiły	4.821 zł. 83 ct.
resztę zaś w kwocie	<u>2.831 „ 25¹/₂ „</u>
przeniesiono do rach. r. 1900 na pokrycie dalszych wydatków.	
Do poz. 236. Wydatek mniejszy w miarę potrzeby.	
Do poz. 237. Na kosztu budowy i założenia tej szkoły przyznano w budżecie na r. 1899 sumę 32.805 zł. — ct.	
z której w myśl uchwały W. Sejmu z 23 marca 1899 przypada na kosztu założenia 4.805 zł. — ct.	
zaś na kosztu budowy 28.000 zł. — ct.	
Narachunek tych kredytów wydano na kosztu założenia 835 „ 68 ¹ / ₂ „	
na kosztu budowy 23.779 „ 49 „	
razem 24.615 „ 17 ¹ / ₂ „	
niezucytą zaś resztę kredytów 3.969 zł. 31 ¹ / ₂ ct. i 4.220 zł. 51 ct. razem 8.189 zł. 82 ¹ / ₂ ct. przeniesiono do rachunku roku 1900 na dalsze kosztu budowy i założenia szkoły.	
Do poz. 239 i 241. Wydatki mniejsze wedle potrzeby.	
Do poz. 244. Wydatek większy o 300 zł. z powodu dodatkowego przyznania weterynarzowi w Horodence wynagrodzenia za udzielanie nauki weterynaryi w tamtejszej szkole rolniczej. (LW. 41.749/1899).	
Do poz. 245. a) Mniej o 600 zł. gdyż Towarzystwo rolnicze nie zawiadomiło o zamianowaniu weterynarza.	
Do poz. 250. Wydatek większy od budżetu o 276 zł. z powodu zgłoszenia się większej ilości kandydatów; natomiast zaś:	
Do poz. 251. okazuje się, znaczne zaoszczędzenie 795 zł., ponieważ w tym roku udzielono zasiłków tylko 11 uczniom.	
Do poz. 253. Wydatku nie było żadnego, c. k. Namiestnictwo bowiem nie zażądało w tym roku żadnego zwrotu z wymienionego tytułu.	
Do poz. 259. Mniej o drobną różnicę z powodu intercalare.	
Do poz. 260. Wydatek mniejszy, wedle potrzeby.	
Do poz. 264. Wydatek większy o 1.000 zł. zupełnie pokryty większą od budżetu o 1.000 zł. subwencją rządową, uzyskaną na cel powyższy, a zarachowaną w rubryce XVII. dochodów, pod poz. 61. l).	

Fundusz krajowy.

Wydatki.

Do poz. 265. c). Wydatek większy o 600 zupełnie pokryty uzyskaną na ten cel a niepreliminowaną subwencją rządową w kwocie 600 zł., zarachowaną w rubryce XVII. dochodów, w dziale B) (dochody w budżecie niewyszczególnione, ad 70b).

Do poz. 266. Wydatek mniejszy o 748 zł. } wyrównają się na podstawie przyzwolonego

Do poz. 267. Wydatek większy o 748 zł. } uchwałą W. Sejmu z d. 28. marca 1899 virement.

Do poz. 269. b) Mniej o 128 zł. stosownie do odbytych komisyj.

Do poz. 271. Przekroczenie kredytu o 4.000 zł. znachodzi zupełne pokrycie w uzyskanej na ten cel, a niepreliminowanej subwencji rządowej w kwocie 4.000 zł uwidocznionej w rubryce XVII. dochodów, w dziale B. (dochody w budżecie niewyszczególnione) ad 70 c).

Do poz. 275. Wydatek mniejszy o 500 zł. z powodu niepodniesienia subwencji.

Do poz. 282. Wydatek większy w miarę przeprowadzonych w tym roku badań geologicznych, znajdujący w zbliżeniu pokrycie w poz. 283, z powodu dozwolonego przez W. Sejm virement pomiędzy temi pozycjami.

Do poz. 284. Wydatek większy o 500 zł. znajduje pokrycie w subwencji od c. k. Rządu, zarachowanej w rubr. XVII doch. poz. 61 o).

Do poz. 285. Wydatek większy o 50 zł., mianowicie o koszt poniesiony za użycie gazu.

Do poz. 286. Wydatek wyjątkowo nieznaczny w tym roku, w miarę potrzeby.

Do poz. 287. Z kredytu wyznaczonego na r. 1899 w kwocie 1.700 zł.
wydano w r. 1899 1.400 „

resztę zaś 300 zł.

przeniesiono do rachunku r. 1900 na stypendya dla uczniów szkoły górniczej w Borysławiu rozdane w r. 1899 a dotąd nie wyrachowane przez dyrekcję szkoły.

Liczba		Poszczególienie	Wydatki		Kwota budżetem uchwalona (względnie kredyty dodatkow.)	W porównaniu z kwotą preliminowaną okazują się wydatki mniejsze — większe
ru- bryki	po- zycyi		w roku 1899.			
budżetu			zł.	ct.	zł.	zł.
XVI.		Wydatki dla podniesienia rękodzielnictwa i przemysłu.				
		<i>Sumaryczne zestawienie rubryki XVI.</i>				
	I.	Szkoły przemysłowe uzupełniające, zwyczajne	26.196	65 ¹ / ₂	27.266	1.069
		<i>nadzwyczajne</i>	1.400	—	2.500	1.100
	II.	Szkoły fachowe i warsztaty instrukcyjne:				
		A) Dla wyrobów z drzewa i łożyny:				
		zwyczajne .	19.872	66	20.994	1.121
		<i>nadzwyczajne</i>	2.785	—	2.985	200
		B) Dla wyrobów garncarskich:				
		zwyczajne .	7.523	88 ¹ / ₂	8.070	546
		<i>nadzwyczajne</i>	800	—	800	—
		C) Dla wyrobów ze skóry: zwyczajne .	7.617	77	8.936	1.318
		<i>nadzwyczajne</i>	130	—	180	50
		D) Dla wyrobów tkackich: zwyczajne .	14.011	09 ¹ / ₂	16.535	2.524
		<i>nadzwyczajne</i>	9.371	27 ¹ / ₂	7.800	1.571
		E) Dla wyrobów powroźniczych:				
		zwyczajne .	648	33 ¹ / ₂	630	18
		F) Dla wyrobów koronkarskich i haftów:				
		zwyczajne .	4.551	33	4.522	29
		G) Subwencyonowane zakłady dla nauki robót kobiecych: zwyczajne .	2.120	—	2.720	600
		Do przeniesienia { zwyczajne .	82.541	73	89.673	7.131
		{ <i>nadzwyczajne</i> .	14.486	27 ¹ / ₂	14.265	221

Fundusz krajowy.

Wydatki.

Liczba		Poszczególnienie	Wydatki w roku 1899.		Kwota budżetem uchwalona (względnie kredyty dodatkov.)	W porównaniu z kwotą preliminar- ną kwotę okazują się wydatki mniejsze — większe
ru- bryki	po- zycy		zł.	ct.	zł.	
budżetu			zł.	ct.	zł.	
XVI.		Z przeniesienia	zwyczajne .	82.541 73	89.673	7.131
			nadzwyczajne .	14.486 27 ¹ / ₂	14.265	221
II.		H) C. k. szkoły fachowe przemysłowe subwencyonowane ze skarbu krajo- wego:	zwyczajne .	5.496 88	5.516	19
III.		Wydatki ogólne na cele szkolnictwa przemy- słowego:	zwyczajne .	37.132 67 ¹ / ₂	35.800	1.333
			nadzwyczajne	3.550 —	3.550	—
IV.		Wydatki komisji krajowej dla spraw prze- mysłowych:	zwyczajne .	4.507 20	4.600	93
V.		Zasiłki i pożyczki na cele przemysłowe:	zwyczajne .	40.808 38	48.500	7.692
			nadzwyczajne	15.150 —	15.150	—
VI.		Szkoły handlowe i zasiłki na popieranie wy- kształcenia handlowego:	zwyczajne .	8.200 —	8.200	—
		Razem	zwyczajne .	178.686 86 ¹ / ₂	192.289	13.602
			nadzwyczajne	33.186 27 ¹ / ₂	32.965	221
		Suma rubryki XVI.		211.873 14	225.254	-13.381
		I. Szkoły przemysłowe uzupełniające.				
289	W	Białej		738 —	738	—
290	"	Bochni		506 —	506	—
291	"	Brodach		329 36	400	71
292	"	Brzeżanach		332 40	548	215
293	"	Buczaczu		550 —	550	—
294	"	Drohobyczu		723 80	686	38
295	"	Gorlicach		578 82	438	141
296	"	Jarosławiu		286 11	535	249
297	"	Jaśle		621 24	454	167
298	"	Kałuszu		488 —	584	96
299	"	Kołomyi		490 —	490	—
300	"	Krakowie na Kleparzu			838	
301	"	" w Ogrodzie angielskim			702	
302	"	" na Smoleńsku		3.435 —	663	—
303	"	" " Kazimierzu			608	
304	"	" " Dajworze			624	
305	"	Krośnie		622 —	622	—
306	"	Łańcucie		456 —	456	—
		Do przeniesienia		10.156 73	10.442	285

Fundusz krajowy.

Wydatki.

Liczba		Poszczególnienie	Wydatki w roku 1899.		Kwota budżetem uchwaloną (względnie kredyty dodatkow.)	W porównaniu z kwotą preliminar- ową okazują się wydatki mniejsze — większe
ru- bryki	po- zycyi		zł.	ct.		
budżetu						
XVI.		Z przeniesienia	10.156	73	10.442	285
	307	We Lwowie im. św. Anny			654	
	308	" " " " Antoniego			642	
	309	" " " " Czackiego			630	
	310	" " " " św. Elżbiety			484	
	311	" " " " Konarskiego	5.453	19 ¹ / ₂	484	115
	312	" " " " św. Marcina			642	
	313	" " " " Mickiewicza			664	
	314	" " " " Piramowicza			484	
	315	" " " " Staszica			654	
	316	" " " " Bernsteina (izraelicka)	500	—	500	—
	317	W Myślenicach	105	—	422	317
	318	" Nowym Sączu	590	82	681	90
	319	" " Targu	591	—	591	—
	320	" Przemysłu			428	
	321	" " na przedmieściu lwowskim	1.394	86	507	460
	322	" Podgórzu	505	—	505	—
	323	" Rzeszowie	661	—	635	26
	324	" Samborze	661	—	661	—
	325	" Sanoku	449	—	576	127
	326	" Stanisławowie	898	—	898	—
	327	" Starym Sączu	328	67	447	118
	328	" Sądowej Wiszni	510	—	510	—
	329	" Stryju	267	12	467	200
	330	" Tarnopolu	414	—	555	141
	331	" Tarnowie	284	26	578	294
	332	" Wadowicach	481	—	481	—
	333	" Wieliczce	416	—	416	—
	334	" Żółkwi	438	—	438	—
	335	" Żywcu	740	—	740	—
	336	Na uzupełnienie przyborów i na druki admini- stracyjne dla szkół, <i>nadzwyczajne</i>	1.000	—	1.000	—
	337	Na nagrody za najlepsze rysunki zawodowe uczniów II kl. przem., <i>nadzwyczajne</i>	352	—	450	98
	338	Na nowo założyć się mające szkoły w r. 1899	400	—	1.500	1.100
		Razem { <i>zwyczajne</i>	26.196	65 ¹ / ₂	27.266	1.069
		{ <i>nadzwyczajne</i>	1.400	—	2.500	1.100
		Ogółem	27 596	65 ¹ / ₂	29.766	—2.169

Fundusz krajowy.

Wydatki.

Liczba	Poszczególnienie	Wydatki w roku 1899.		Kwota budżetem uchwalona (względnie kredyty dodatkow.)	W porównaniu z kwotą preliminowaną okazującą się wydatki mniejsze — większe
		zł.	ct.		
XVI.	II. Szkoły fachowe przemysłowe i warsztaty instrukcyjne.				
	<i>A) Dla wyrobów z drzewa i łożyny.</i>				
339	Szkoła koszykarska w Czerwonej Woli	1.000	—	1.000	—
340	Krajowa szkoła koszykarska w Dźurowie:				
	<i>a) utrzymanie szkoły</i>	525	76 ¹ / ₂	521	5
	<i>b) zasiłek na budowę sali warstатовej i szopy, nadzwyczajne</i>	1.300	—	1.200	100
341	Szkoła koszykarska w Rudkach	366	97	465	98
342	Krajowa szkoła koszykarska w Skołyszynie:				
	<i>zwyczajne</i>	846	49	1.000	154
	<i>nadzwyczajne</i>	35	—	35	—
343	" " " " w Stryhańcach	755	03	852	97
344	" " " " w Wojsławiu:				
	<i>zwyczajne</i>	512	75	470	43
	<i>nadzwyczajne</i>	500	—	500	—
345	" " " " w Zatorze	628	90	680	51
346	Subwencya dla szkoły koszykarskiej w Żurawnie	420	—	420	—
347	Kraj. warsztat kołodziejski w Grybowie:				
	<i>zwyczajne</i>	1.257	13 ¹ / ₂	1.940	683
	<i>nadzwyczajne</i>	500	—	500	—
348	" " " " w Grzymałowie	1.882	94 ¹ / ₂	1.610	273
349	Kraj. warsztat kołodziejski i ciesielski w Kamionce strumiłowej	4.297	85	4.096	202
350	Kraj. szkoła stolarska w Stanisławowie	3.293	50	3.390	97
351	" " " " w Kalwaryi, zwyczajne	2.716	76	3.160	443
	<i>nadzwyczajne</i>	450	—	450	—
352	Kraj. warsztat naukowy dla wyrobu zabawek w Jaworowie:				
	<i>zwyczajne</i>	1.368	56 ¹ / ₂	1.390	21
	<i>nadzwyczajne</i>	—	—	300	300
	Razem { <i>zwyczajne</i>	19.872	66	20.994	1.121
	<i>nadzwyczajne</i>	2.785	—	2.985	200
	Ogółem	22.657	66	23.979	—1.321
	<i>B) Dla wyrobów garncarskich.</i>				
353	Kraj. szkoła garncarska w Kołomyi, zwyczajne	3.784	83 ¹ / ₂	3.580	205
	<i>nadzwyczajne</i>	800	—	800	—
354	Kraj. warsztat garncarski w Porembie	460	08	1.020	560
355	" " " " w Toustem	1.069	74	1.190	120
356	Kraj. garncarski kurs majsterski w Racie	2.209	23	2.280	71
	Razem { <i>zwyczajne</i>	7.523	88 ¹ / ₂	8.070	546
	<i>nadzwyczajne</i>	800	—	800	—
	Ogółem	8.323	88 ¹ / ₂	8.870	—546

Liczba		Poszczególnienie	Wydatki w roku 1899.		Kwota budżetem uchwalona (względnie kredyty dodatkov.)	W porównaniu z kwotą prelimino- waną, okazują się wydatki większe — mniejsze —
ru- bryki	po- zycyi		zł.	ct.		
budżetu						
XVI.		<i>C) Dla wyrobów ze skóry.</i>				
357		Kraj. warsztat szewski w Uhnowie	271	23	1.340	1.069
358		" " " w Witkowie, zwyczajne	2.158	17	2.052	106
		nadzwyczajne	—	—	50	50
359		" " " w Starym Sączu	1.393	96	1.394	—
360		Kraj. szkoła szewska w Drohobyczu	330	—	780	450
361		" " " w Dobczycach:				
		zwyczajne	1.864	41	1.770	95
		nadzwyczajne	130	—	130	—
362		Majsterskie kursa szewskie we Lwowie	800	—	800	—
363		" " " w Krakowie	800	—	800	—
		Razem { zwyczajne	7.617	77	8.936	1.318
		{ nadzwyczajne	130	—	180	50
		Ogółem	7.747	77	9.116	—1.368
		<i>D) Dla wyrobów tkackich.</i>				
364		Kraj. szkoła tkacka w Krośnie	3.621	70	4.612	990
365		Kraj. warsztat tkacki w Glinianach	1.425	67	1.696	270
366		" " " w Gorlicach	299	32	350	51
367		" " " w Korczyniu	1.001	58	1.080	79
368		" " " w Koszowie	1.189	62	1.388	198
369		" " " w Łańcucie	1.130	11	1.130	—
370		" " " w Rychwałdzie	332	73	1.055	722
371		" " " w Wilamowicach	568	35 ¹ / ₂	700	132
372		Subwencya dla produkcyjnego warsztatu tka- ckiego w Budzanowie	400	—	400	—
373		Kraj. szkoła sukiennicza w Rakszawie:				
		a) na utrzymanie: zwyczajne	4.042	01	4.124	82
		nadzwyczajne	403	04	300	103
		b) na urządzenie dla warsztatów mechani- cznych II. rata, nadzwyczajne	8.968	23 ¹ / ₂	7.500	1.468
		Razem { zwyczajne	14.011	09 ¹ / ₂	16.535	2.524
		{ nadzwyczajne	9.371	27 ¹ / ₂	7.800	1.571
		Ogółem	23.382	37	24.335	—953
		<i>E) Dla wyrobów powroźniczych.</i>				
374		Kraj. instrukcyjny warsztat powroźniczy w Ra- dymnie	648	33 ¹ / ₂	630	+18

Fundusz krajowy.

Wydatki.

Liczba	Poszczególnienie	Wydatki w roku 1899.		Kwota budżetem uchwalona (względnie kredyty dodatkow.)	W porównaniu z kwotą preliminarywaną, okazują się wydatki mniejsze — większe
		zł.	ct.		
XVI.	<i>F) Dla wyrobów koronkarskich i haftów.</i>				
375	Szkoła koronkarska w Kańczudze	861	—	861	—
376	Kraj. szkoła koronkarska w Zakopanem	2,179	61	2,167	12
377	Szkoła koronkarska w Jaworowie (<i>subwencya</i>)	400	—	400	—
378	Kraj. szkoła hafciarska w Makowie	810	72	794	17
379	Szkoła koronkarska u SS. Miłosierdzia w Przeworsku (<i>subwencya</i>)	300	—	300	—
	Razem	4,551	33	4,522	+29
	<i>G) Subwencyonowane zakłady dla nauki robót kobiecych.</i>				
380	Szkoła wydziałowa im. św. Scholastyki w Krakowie	500	—	500	—
381	Szkoła robót utrzymywana przez Towarzystwo pracy kobiet we Lwowie	700	—	700	—
382	Szkoła specjalna robót kobiecych PP. Benedyktynek w Przemyślu	420	—	420	—
383	Towarzystwo pracy kobiet w Kołomyi	500	—	500	—
384	" " " w Krakowie	—	—	600	600
	Razem	2,120	—	2,720	—600
	<i>H) C. k. Szkoły fachowo-przemysłowe, subwencyonowane ze skarbu krajowego.</i>				
385	C. k. szkoła dla przemysłu drzewnego w Zakopanem	1,650	—	1,650	—
386	C. k. szkoła dla przemysłu drzewnego w Kołomyi	1,100	—	1,100	—
387	C. k. szkoła ślusarska w Świątnikach	1,554	—	1,554	—
388	Zasiłek na zapomogi dla majstrów kształcących się w szkole ślusarskiej w Świątnikach	400	—	400	—
389	C. k. szkoła kowalska w Sułkowicach:				
	a) subwencya na utrzymanie	492	88	512	19
	b) " " kurs majstrów	300	—	300	—
	Razem	5,496	88	5,516	—19
	III. Wydatki ogólne na cele szkolnictwa przemysłowego.				
390	Kraj. ceramiczna stacya doświadczalna przy c. k. szkole politechnicznej we Lwowie	4,763	49	5,550	213
	Do przeniesienia	4,763	49	5,550	213

Fundusz krajowy.

Wydatki.

Liczba		Poszczególne	Wydatki w roku 1899.		Kwota budżetem uchwalona (względnie kredyty dodatkow.)	W porównaniu z kwotą preliminowaną okazują się wydatki mniejsze — większe
ru- bryki	po- zycy		zł.	ct.		
budżetu						
XVI.		Z przeniesienia	40.808	38	48.500	7.692
405a)		Komitetowi wystawy paryskiej na wystawę galicyjskiego przemysłu, <i>nadzwyczajne</i>	15.000	—	15.000	—
405b)		Towarzystwu szewców i garbarzy w Tyśmienicy „Nadzieja“ jednorazowy zasilek <i>nadzwyczajny</i>	150	—	150	—
		Razem { <i>zwyczajne</i>	40.808	38	48.500	7.692
		{ <i>nadzwyczajne</i>	15.150	—	15.150	—
		Ogółem	55.958	38	63.650	7.692
		VI. Szkoły handlowe i zasiłki na popieranie wyszktałenia handlowego.				
406		Szkoła handlowa w Krakowie	4.000	—	4.000	—
407		Na akademię handlową we Lwowie	—	—	—	—
408		Na stypendya dla młodzieży handlowej	3.000	—	3.000	—
409		Subwencya dla „Kraj. Związku przemysłowego we Lwowie“ za pośrednictwo w sprzedaży wyrobów krajowych	1.200	—	1 200	—
		Razem	8.200	—	8.200	—

Uzasadnienie różnic.

W dziale I. poz. 289 do 335. Wydatki zwyczajne *mniejsze* o 971 zł. z powodu zużytkowania zapasów kasowych z roku ubiegłego. Wydział krajowy użytkując wspomniane zapasy, zaoszczędził sumę 1.918 zł. z której jednak na podstawie przyznanego prawa *virement* pokrył w innych szkołach większe według niezbędnej potrzeby wydatki na sumę 947 zł.

„ „ „ „ 337. Wydatki zwyczajne *mniejsze* o 98 zł. wedle potrzeby.

„ „ „ „ 338. „ „ *nadzwyczajne mniejsze* o 1.100 zł. z powodu, że w roku 1899 otwarto tylko dwie szkoły t. j. w Tarnobrzegu i w Złoczowie.

W dziale II. Grupa A) Wydatki zwyczajne *mniejsze* o 1.121 zł. głównie z powodu uzyskania większych dochodów ze sprzedaży wyrobów w warsztacie kołodziejskim w Grybowie i nieobsadzenia posady instruktora rzeźbiarstwa w Kalwaryi.

„ „ „ „ „ Wydatki *nadzwyczajne mniejsze* o 200 zł. głównie z powodu, iż samoistni producenci zabawek w Jaworowie nie zgłosili się po zasilek.

„ „ „ „ B) Wydatki zwyczajne *mniejsze* o 546 zł. głównie z powodu zwinięcia kraj. naukowego warsztatu garncarskiego w Porembie.

„ „ „ „ C) Wydatki zwyczajne *mniejsze* o 1.318 zł. głównie z powodu zwinięcia krajowego naukowego warsztatu szewskiego w Uhnowie i Drohobyczu. Szczegółowego zamknięcia rachunków szkoły w Drohobyczu nie podaje się, albowiem mimo urgensu do LW. 57.358/99 nie przedłożono dotychczas rachunków.

Fundusz krajowy.

Wydatki.

W dziale II. Grupa C)				Wydatki nadzwyczajne <i>mniejsze</i> o 50 zł. z powodu, iż odpadła potrzeba użytkowania kredytu na naprawę podłóg, wychodków i pieców w kraj. warstacie szewskim w Witkowie, gdyż roboty wykonane zostały materiałem JE. JW. Stanisława hr. Badeniego.	
"	"	"	"	D)	Wydatki zwyczajne <i>mniejsze</i> o 2.524 zł. głównie z powodu mniejszych wydatków na utrzymanie krajowej szkoły tkackiej w Krośnie, nieobsadzenia posady przodownika warstату w Rychwałdzie i wpływu zaległej subwencji powiatowej dla tegoż warstату — tudzież z powodu pomniejszych zaoszczędzeń na środkach naukowych i innych różnic, jak w szczegółowych zamknięciach rachunków, zakładów należących do tej grupy.
"	"	"	"	"	nadzwyczajne <i>wieksze</i> o 1.571 zł. z powodu: 1. iż wydatki na wymianę pieców, obrukowanie studni i zdrenowanie piwnic w Rakszawie, wyniosły więcej o 103 zł. 2. że przy urządzeniu (w myśl uchwały Wys. Sejmu z dnia 6. lutego 1897) tkalni mechanicznej w tejże szkole, okazała się konieczna potrzeba oświetlenia elektrycznego. Koszta urządzenia tego oświetlenia wyniosły 4.211 zł. 78 $\frac{1}{2}$ ct., z tego pokryto 2.743 zł. 55 ct. zaoszczędzeniem pozostałem z kredytu 15.000 zł. na urządzenie tkalni mechanicznej a o resztę 1.468 zł. 23 $\frac{1}{2}$ ct. przekroczone wydatki nadzwyczajne. Całe to przekroczenie ma pokrycie w zaoszczędzeniu na wydatkach zwyczajnych tejże grupy.
"	"	"	"	E)	Wydatki zwyczajne <i>wieksze</i> tylko o 18 zł. mimo iż nauczyciel w Radymnie podniósł o 100 zł. więcej, (które przepisane są do zwrotu i wykazane zostały w należytościach czynnych funduszu krajowego) albowiem warstат zwinęto z końcem sierpnia 1899.
"	"	"	"	F)	Wydatki zwyczajne <i>wieksze</i> o 29 zł. wedle potrzeby.
"	"	"	poz. 384.	"	Wydatki zwyczajne <i>mniejsze</i> o 600 zł. z powodu, iż kredytu tego nie zużytkowano, gdyż Towarzystwo pracy kobiet w Krakowie zostało zlikwidowane.
"	"	"	389.	a)	Wydatki zwyczajne <i>mniejsze</i> o 19 zł. wedle potrzeby.
"	"	III.	"	390.	" " <i>wieksze</i> o 213 zł. z powodu mniejszych dochodów własnych stacyi ceramicznej.
"	"	"	"	391.	" " <i>mniejsze</i> o 750 zł. z powodu, iż stacya mechaniczno-technologiczna nie została jeszcze otwartą.
"	"	"	"	394.	" " <i>mniejsze</i> o 1.242 zł. wedle potrzeby.
"	"	"	"	396. a)	" " <i>mniejsze</i> o 11 zł. wedle potrzeby.
"	"	"	"	" b)	" " <i>wieksze</i> o 7.661 zł. znachodzą zupełne pokrycie na podstawie przyzwołonego <i>virement</i> w zaoszczędzeniu w poz. 403. wynoszącem 7.692 zł.
"	"	"	"	397.	" " <i>mniejsze</i> o 807 zł. wedle potrzeby.
"	"	"	"	398.	" " <i>mniejsze</i> o 1.129 zł. z powodu, iż w r. 1899 otwarto tylko mniejszą szkołę koszykarską w Bobowej i subwencyonowano szkołę koszykarską w Albigowej.
"	"	"	"	399.	" " <i>mniejsze</i> o 1.947 zł. } wedle potrzeby.
"	"	"	"	400.	" " <i>mniejsze</i> o 655 zł. }
"	"	IV.	"	402 a)	" " <i>mniejsze</i> o 93 zł. }
"	"	V.	"	403	" " <i>mniejsze</i> o 7.692 zł. wedle potrzeby w tym roku. Zaoszczędzenie to służy na podstawie dozwolonego <i>virement</i> na całkowite pokrycie przekroczenia w poz. 396 b).

Fundusz krajowy.

Wydatki.

Liczba		Poszczególnienie	Wydatki w roku 1899.		Kwota budżetem uchwalona (względnie kredyty dodatkow.)	W porównaniu z kwotą preliminarywaną okazują się wydatki mniejsze — większe
ru- bryki	po- zycyi		zł.	ct.	zł.	
budżetu					zł.	
XVII.		Wydatki rozmaite.				
		<i>Sumaryczne zestawienie rubryki XVII.</i>				
410-432		Wydatki w budżecie wyszczególnione:				
		zwyczajne	225.861	30 ¹ / ₂	227.273	1.411
		nadzwyczajne	50.000	10	50.000	—
—		Wydatki w budżecie nieposzczególnione	68.578	12 ¹ / ₂	—	68.578
						68.578
		Razem {zwyczajne	294.439	43	227.273	1.411
		{nadzwyczajne	50.000	10	50.000	—
		Suma rubryki XVII	344.439	53	277.273	+ 67.167
		Poszczególnienie.				
		Wydatki w budżecie wyszczególnione.				
410		<i>Do rozporządzalności Wydziału krajowego:</i>				
		1. Zapomogi i gratyfikacye udzielone urzędnikom, dyurnistom i sługom	15.365	zł. 85 ¹ / ₂ ct.		
		2. Zapomogi dla gmin z powodu pożarów	2.295	" — "		
		3. Zasiłki dla rozmaitych stowarzyszeń, zakładów, czasopism, tudzież dla osób kształcących się w różnych zawodach, na prace i podróże naukowe	2.378	" 31 "		
		4. Koszta pogrzebów zasłużonych mężów, zakupna wieńców dla nich, i zasiłki na koszta pogrzebów urzędników i sług krajowych	2.000	" 70 "		
		5. Cele dobroczynne i zasłużeni starcy	2.805	" 37 "		
		6. Portret ś. p. kardynała Sembratowicza, pędzla Augustynowicza, z ramami	1.840	" — "		
		7. Urządzenie sal reprezentacyjnych Wydziału krajowego	895	" — "		
		8. Rozmaite inne	2.419	" 76 ¹ / ₂ "	30.000	—
411		Na fundacyę wieczystą im. Jego Ces. król. Apostolskiej Mości Cesarza Franciszka Józefa I.	12.000	—	12.000	—
412		Dotacya dożywotnia J. E. Dra Franciszka Smolki	4.000	—	4.000	—
		Do przeniesienia	46.000	—	46.000	—

Fundusz krajowy.

Wydatki.

Liczba		Poszczególne	Wydatki w roku 1899.		Kwota budżetem uchwalona (względnie kredyty dodatkw.)	W porównaniu z kwotą preliminar- waną, okazują się wydatki mniejsze — większe
ru- bryki	po- zycyi		zł.	ct.	zł.	
budżetu			zł.	ct.	zł.	
XVII.		Z przeniesienia .	46.000	—	46.000	—
413		Pietruskiej Stefanii, stały roczny dodatek ze Skarbu krajowego do pensji emerytalnej	1.800	—	1.800	—
414		Dla księży unitów chełmskich, ich wdów i sierót	1.200	—	1.200	—
415		Sawczyńskiej Jadwidze, wdowie po śp. Zyg- muncie Sawczyńskim, stały roczny dodatek do pensji emerytalnej	500	—	500	—
416		Korosteńskiej Felicji, b. nauczycielce szkoły P. Klarysek w Starym Sączu, zaopatrzenie dożywotnie z łaski, rocznie	60	—	80	20
417		Czyrniańskiej Teofili, wdowie po kierowniku szkoły kołodziejskiej i bednarskiej w Ka- mionce Strumiłowej, zaopatrzenie doży- wotnie z łaski (ewentualnie aż do wyjścia za mąż)	400	02	400	—
418		Na misye katolickie, do rozporządzenia Wy- działu krajowego	3.000	—	3.000	—
419		Towarzystwu ratunkowemu ochotniczemu we Lwowie	300	—	300	—
420		Towarzystwu ratunkowemu ochotniczemu w Krakowie	300	—	300	—
421		Krajowemu Związki ochotniczych straży po- żarnych, zasiłek stały	3.000	—	3.000	—
422		Na opłatę odsetek od pożyczki 200.000 zł., za- ciągniętej przez gminę m. Nowego Sącza na odbudowanie zniszczonych pożarem bu- dynek miejskich, regulację ulic i inne inwestacye (V. rata z przyznanych przez lat 20)	8.000	—	8.000	—
423		Koszta utrzymania rozmaitych osób w szpita- lach, przyjęte na fundusz krajowy w za- stępstwie gmin	4.381	—	4.381	—
424		Schmidowa Walerya, wdowa po rządcy szpitala w Przemyślu	100	—	100	—
425		Sierotom po Granatowskim, (4. rata z przyzna- nych na lat 5)	200	—	200	—
425a)		Pogorzalcem w gminach: Dzieduszyce, Pacyków, Bratkowce	1.500	—	1.500	—
425b)		Pogorzalcem, do rozporządzalności Wydziału krajowego w załatwienie odnośnych petycyj	600	—	600	—
425c)		Rampeltowa, wdowa po rządcy szpitala, jedno- razowo	200	—	200	—
425d)		Ogonowska, wdowa po profesorze, jednorazowo	360	—	360	—
425e)		Na kościół polski w Wiedniu. jednorazowo, na koszta dokonanej przebudowy	1.000	—	1.000	—
		Do przeniesienia .	72.901	02	72.921	20

Fundusz krajowy.

Wydatki.

Liczba		Poszczególne	Wydatki w roku 1899.		Kwota budżetem uchwalona (względnie kredyty dodatkow.)	W porównaniu z kwotą przewidzianą okazyją się wydatki — więcej —
ru- bryki	po- zycy		zł.	ct.		
budżetu						
XVII.		Z przeniesienia	72.901	02	72.921	20
425f)		Pogorzecom gminy Skalał, do rozporządzałości Wydziału krajowego	1.000	—	1.000	—
425g)		Pogorzecom gminy Muszyna, do rozporządzałości Wydziału krajowego	500	—	500	—
426		Funduszowi koszar krajowych, dotacya na pokrycie 4% odsetek od pożyczek 1,500.000 zł., zaciągniętych w c. k. Dyrekcji galic. funduszu propinacyjnego na dostarczenie c. k. Skarbowi wojskowemu koszar krajowych	55.600	—	55.600	—
427		Różne wydatki byłych funduszy indemnizacyjnych	4	50 ¹ / ₂	100	95
428		Na szkołę kadetów we Lwowie, II. rata z przyznanych gminie m. Lwowa przez lat 28 od roku 1898 począwszy, w myśl uchwały Wys. Sejmu z dnia 5. Lutego 1898	2.500	—	2.500	—
429		Na potrzeby ludności, dotkniętej klęskami elementarnymi, <i>nadzwyczajne</i>	50.000	10	50.000	—
430		Na pokrycie 66% dodatku krajowego do podatku zarobkowego, opłacić się mającego przez galic. fundusz propinacyjny, w myśl §. 100 ustawy z dnia 25. Października 1896. Nr. 220. Dz. p. p. i uchwały Sejmu z dnia 29. Stycznia 1898 (odnośnie do Rubryki XVII. poz. 63. dochodów)	41.052	—	41.052	—
431		Na bonifikacyę dla funduszy powiatowych za ubytek w dochodach opłacanych do końca roku 1897 z galic. funduszu propinacyjnego, w myśl uchwały Sejmu z dnia 29. Stycznia 1898 (odnośnie do Rubryki XVII. poz. 63. dochodów)	48.920	50	50.000	1.079
432		Na koszt urzędzenia i utrzymania kursu dla pisarzy gminnych	3.383	28	3.600	217
		Suma wydatków w budżecie wyszczególnionych:				
		zwyčajne	225.861	30 ¹ / ₂	227.273	1.411
		<i>nadzwyczajne</i>	50.000	10	50.000	—
		Razem	275.861	40 ¹ / ₂	277.273	—1.411
		Wydatek w budżecie nieposzczególniony.				
432a)		Na zakupno placu pod budowę nowego skrzydła gmachu sejmowego	68.578	12 ¹ / ₂	—	+68.578

Wyjaśnienia.

- Do poz. 416. Wydatek mniejszy o niepodniesioną przez dożywotniczkę zaległość z roku bieżącego w kwocie 20 zł.
- Do poz. 427. Wydatek nieznaczny wedle istotnej potrzeby w tym roku.
- Do poz. 431. Różnica o 1.079 zł. z powodu niepodniesienia przez niektóre Wydziały powiatowe wyasygnowanych im bonifikacyj.
- Do poz. 432. Mniej o 217 zł. wedle potrzeby.
- Do poz. 432 a) wydatku w budżecie nieposzczególnionego. Niepreliminowany ten wydatek, poniesiony w myśl uchwały Wys. Sejmu z dnia 11. Kwietnia 1900, zupełnie znachodzi pokrycie w niepreliminowanym wpływie rubryki XVII. dochodów, uzyskanym ze sprzedaży gruntu na Szumanówce i publicznego składu lwowskiego, (obacz rubryka XVII. poz. 70 f) dochodów). Cena kupna placu pod budowę nowego skrzydła gmachu Sejmowego (LW. 4.860/1898) wynosiła 66.500 zł. Nadto zapłacono należność prawną od kontraktu kupna i sprzedaży 2.078 zł. 12 $\frac{1}{2}$ ct. Razem tedy wydatek na kupno tego placu wynosi 68.578 zł. 12 $\frac{1}{2}$ ct.

Część II.

DOCHODY.



Liczba		Poszczególne	Dochody w roku 1899.		Kwota budżetem uchwalona (względnie kredyty dodatkw.)	W porównaniu z kwotą prelimitowaną, okazują się dochody mniejsze — w/ksze
ru- bryki	po- zycki		zł.	ct.		
budżetu						
I.	1	Pozostałość z rachunków z lat ubiegłych	940.174	79 ¹ / ₂	940.174	—
II.	2	Odsetki od pieniędzy chwilowo lokowanych	—	—	5.000	5.000
Wyjaśnienie.						
Czystego dochodu z tego tytułu w tym roku nie było; przeciwnie okazała się potrzeba uiszczenia niepreliminowanych odsetków biernych od zaciągniętych chwilowo pożyczek, które to jednak odsetki wyniosły nieznaczną kwotę 187 zł. 40 ct. Obacz rubrykę XIV. poz. 216. a) wydatków.						
III.		Dochody z dróg krajowych i żelaznych kolei.				
	3	<i>Myta.</i>				
		1. Annapol	300	zł. — ct.		
		2. Babice, 3. Chełmek	1.070	" — "		
		4. Babińce, 5. Białokier- nica, 6. Borszczow, 7. Iwanie puste, 8. Iwan- ków, 9. Jezierzany, 10. Korolówka, 11. Koza- czówka, 12. Kozaczy- zna, 13. Krzywce dol- ne, 14. Łanowce, 15. Perejmy, 16. Uście bi- skupie	11.500	" — "		
		17. Bagienica, 18. Krzyż, 19. Radwan	6.540	" — "		
		20. Dobrowlany, 21. Ka- sperowce, 22. Tłuste	3.447	" 96 "		
		23. Belzec, 24. Cieszanów, 25. Jarosław, 26. Ja- sionów, 27. Makowisko, 28. Oleszyce, 29. Pła- zów, 30. Szlachcińce, 31. Raszków, 32. Sera- fińce, 33. Nieźwiska, 34. Wulka zapałowska, 35. Zbaraż	22.351	" — "		
		36. Buczacz-Podzameczek, 37. Buczacz - Podlesie, 38. Monasterzyska, 39. Zaleszczyki małe	8.255	" — "		
		40. Zwierzyniec, 41. Bień- czyce, 42. Mogiła	8.270	" — "		
		43. Brześnik, 44. Pomiano- wa, 45. Gnojnik, 46. Iwkowa, 47. Just, 48. Kuzów	7.050	" — "		
		Do przeniesienia	68.783	zł. 96 ct.		

Fundusz krajowy.

Dochody.

Liczba		Poszczególnienie	Dochody w roku 1899.		Kwota budżetem uchwalona (względnie kredyty dodatkw.)	W porównaniu z kwotą preliminowaną, okazują się dochody mniejsze — większe	
ru- bryki	po- zycy		zł.	ct.			zł.
budżetu							
III.	3	Z przeniesienia	68.783	zł. 96 ct.			
		49. Błotnia, 50. Nowydwór	3.707	" — "			
		51. Bohutyn	800	" — "			
		52. Przeginia duchowna, 53. Kaszów	1.162	" — "			
		54. Brzeżany, 55. Horodyszczce, 56. Kozowa	8.060	" — "			
		57. Brzeźnica	660	" — "			
		58. Busk	1.445	" — "			
		59. Chołojów	2.425	" — "			
		60. Czortków, 61. Dżuryn, 62. Koszyłowce	1.908	" 58 "			
		63. Sichów, 64. Dawidów, 65. Repechów, 66. Spilczyn	5.956	" 60 "			
		67. Dawidkowce	730	" — "			
		68. Darachów, 69. Dobropol, 70. Strussów	3.000	" — "			
		71. Dębno, 72. Nowy Targ (Biały Dunajec), 73. Nowy Targ (Czarny Dunajec), 74. Rdzawka (Obidowa)	10.150	" — "			
		75. Husiatyn, 76. Krzywe, 77. Panasówka, 78. Podwołoczyska	11.000	" — "			
		79. Nozdrzec, 80. Nowistka, 81. Jabłonka, 82. Pakoszówka	3.600	" — "			
		83. Gładyszów, 84. Konieczna, 85. Ropica ruska, 86. Siary	6.200	" — "			
		87. Gródek, 88. Łącko, 89. Łękica, 90. Stary Sącz, 91. Zabełcze, 92. Szczawnica	10.599	" 96 "			
		93. Graboszyce, 94. Goryczkowce, 95. Skawce	4.085	" — "			
		96. Gołkowice	3.900	" — "			
		97. Gorzyce	849	" 96 "			
		98. Halicz, 99. Jamnica, 100. Jezupol, 101. Sielec	8 016	" 66 "			
		102. Staromieście, 103. Jasionka, 104. Sokółów	4.545	" — "			
		105. Jeżowe, 106. Piorunka	1.510	" — "			
		107. Branice	775	" — "			
		108. Suchostaw, 109. Kluwińce, 110. Krogulec	2.520	" — "			
		111. Kodubińce, 112. Młynowce, 113. Założce	3.232	" — "			
		Do przeniesienia	169.621	zł. 72 ct.			

Fundusz krajowy.

Dochody.

Liczba		Poszczególne	Dochody w roku 1899.		Kwota budżetem uchwalona (względnie kredyty dodatkw.)	W porównaniu z kwotą prelimino- waną, okazują się dochody mniejsze — większe
ru- bryki	po- zycyi		zł.	ct.		
budżetu						
III.	3	Z przeniesienia . 169.621 zł. 72 ct.				
		114. Kurzany, 115. Kutce . 2.330 " — "				
		116. Miechocin, 117. Zaleszany . 1.555 " 52 "				
		118. Miłowanie, 119. Tymacz, 120. Tyśmienica, 121. Ottynia . 7.262 " 09 "				
		122. Mosty drogowe, 123. Mosty mostowe . 2.307 " 50 "				
		124. Mikulińce, 125. Stecowa . 4.714 " 21 1/2 "				
		126. Niedzica . 1.205 " 66 "				
		127. Olszany, 128. Przemysł . 5.700 " — "				
		129. Żydaticze, 130. Pieczychwosty . 6.165 " — "				
		131. Porzece, 132. Stawczany . 2.165 " — "				
		133. Puchary . 852 " 68 "				
		134. Kańczuga, 135. Jawornik polski . 2.300 " — "				
		136. Rozhadów . 795 " 16 "				
		137. Rzyżki . 791 " 50 "				
		138. Rozwadów . 2.042 " 45 "				
		139. Zagrobela, 140. Smykowie . 6.168 " — "				
		141. Poronin, 142. Szaflary . 3.100 " — "				
		143. Stojanów . 870 " — "				
		144. Bircza, 145. Tyrawa wołoska, 146. Załuż . 3.272 " 35 "				
		147. Tuszów (Malinie) . 1.400 " — "				
		148. Wielowieś . 1.075 " — "				
		149. Demianów, 150. Podkamień, 151. Zalipie . 3.325 " — "				
		152. Żółkiew . 2.954 " 97 "				
		153. Przeworsk, 154. Wojciechówka . 1.720 " — "				
		155. Łapajówka . 3.710 " — "				
		156. Dąbie . 290 " — "	237.693	81 1/2	232.000	5.694
4		Odsetki zwłoki i kary konwencyonalne	1.499	01 1/2	700	799
5		Grzywny za przestępstwa drogowe	227	25	200	27
6		Datki dobrowolne od stron prywatnych na budowę dróg krajowych	1.400	—	850	550
7		Zwroty zaliczek od towarzystw kolejowych, nadzwyczajne	22.230	37	18.000	4.230
8		Subwencya c. k. Skarbu państwa na budowę dróg gminnych:				
		a) Majdan-Stany-Rozwadów, nadzwyczajne	15.000	—	20.000	5.000
		b) Zembrzyce-Biertowice, nadzwyczajne	3.000	—	—	3.000
		Do przeniesienia { zwyczajne	240.820	08	233.750	7.070
		{ nadzwyczajne	40.230	37	38.000	7.230

Fundusz krajowy.

Dochody.

Liczba		Poszczególnienie	Dochody w roku 1899.		Kwota budżetem uchwalona (względnie kredyty dodatkow.)	W porównaniu z kwotą preliniowaną, okazały się dochody mniejsze — większe
ru- bryki	po- zycyi		zł.	ct.		
budżetu						
III.	8	Z przeniesienia { zwyczajne	240.820	08	233.750	7.070
		{ nadzwyczajne	40.230	37	38.000	5.000 7.230
		c. Jaworów-Niemirów-Rawa ruska <i>nadzwyczajne</i>	20.000	—	—	20.000
	9	Czynsz za użycie rowu drogi krajowej Gorlice-Konieczna, na rurociąg naftowy	2.488	—	2.700	212
	10	Zwroty kosztów wywłaszczenia gruntów pod budowę drogi krajowej, Przeworsk-Dynów, <i>nadzwyczajne</i>	5.857	86	3.584	2.274
		Razem { zwyczajne	243.308	08	236.450	7.070 212
	{ nadzwyczajne	66.088	23	41.584	29.504 5.000	
	Ogółem suma rubryki III. doch.	309.396	31	278.034	36.574 5.212	
					+ 31.362	

Uzasadnienie różnic.

- Do poz. 3. Dochód większy o 5.694 zł. z powodu uiszczonych zaległych należności z lat ubiegłych.
- Do poz. 4. i 5. Dochody większe w łącznej kwocie 826 zł. niedające się naprzód ściśle obliczyć.
- Do poz. 6. Dochód większy o 550 zł. z powodu uiszczenia zaległych należności z lat ubiegłych a to: na drogę Rzeszów-Nadbrzezie przez gminę miasta Sokolów w kwocie 50 zł. i na drogę Tarnów-Szczucin przez Radę powiatową w Dąbrowie w kwocie 500 zł.
- Do poz. 7. Dochód większy o 4.230 zł. spowodowany większymi zwrotami kosztów administracyjnych.
- Do poz. 8 a) Dochód mniejszy o 5.000 zł. z powodu, iż c. k. Rząd nie udzielił subwencji w wysokości preliniowanej kwoty (LW. 71.981/99 i 75.501/99).
- Do poz. 8 b) i c) Dochód niepreliniowany w kwocie 23.000 zł. stanowiący: a) trzecią ratę subwencji na budowę drogi Biertowice-Zembrzyce b) dwie raty na budowę drogi Jaworów-Niemirów-Rawa ruska (LW. 51.568/99, 54.742/99 i 78.232/99), wysokości których w chwili układania preliminarza nie można było oznaczyć.
- Do poz. 9. Dochód mniejszy o 212 zł. z powodu, iż Towarzystwo magazynowe dla produktów naftowych usunęło rurociąg naftowy z rowu drogi, na przestrzeni od 1 do 7 kilometrów (LW. 64.262/99).
- Do poz. 10. Dochód większy o 2.274 zł. z powodu uiszczenia zaległych rat przez Wydziały powiatowe w Rzeszowie i Łańcucie (LW. 26.821/99 i 87.579/99).

Liczba		Poszczególne	Dochody w roku 1899.		Kwota budżetem uchwalona (względnie kredyty dodatkov.)		W porównaniu z kwotą preliminar- wana okazują się dochody mniejsze — większe
ru- bryki	po- zycyi		zł.	ct.	zł.	zł.	
budżetu							
IV.		Nadwyżki dochodów od zakładów dotowanych.					
11		Od funduszu policyi krajowej	2.153	32	2.480	327	
12		" " szpitala św. Łazarza w Krakowie	33.661	41 ¹ / ₂	13.004	20.658	
13		" " szpitala lwowskiego	—	—	—	—	
14		" " zakładu dla obłąkanych w Kul- parkowie	42.696	12	19.838	22.858	
		Suma rubryki IV. .	78.510	85 ¹ / ₂	35.322	43.516 327	
							+43.189
		Uzasadnienie różnic					
		obacz w specjalnych zamknięciach rachunków tych funduszy.					
V.		Zwroty zaliczek z lat ubiegłych.					
15		Od urzędników kraj. z płac	18.399	79	18.500	100	
16		" nauczycieli szkół rolniczych	2.028	55	1.200	829	
17		" szpitali powszechnych z rachunków kwar- talnych	23.434	80	14.000	9.435	
18		" gmin za dawniejsze koszty leczenia	200	07	300	100	
19		" stron rozmaitych ze spraw drogowych	6.296	34	2.500	3.796	
20		Rozmaite:					
		1. Zwrot reszty niezużytych zaliczek, udzie- lonych z rubr. XVI. wyd. na restaura- cyę budynku szkoły garncarskiej w Porębie, oraz drobny zwrot od b. szkoły koronkar- skiej w Starym Sączu;					101 zł. — ct.
		2. Zwrot reszty zaliczek udzie- lonych z rubr. XVI. wyd. na cele garncarstwa w Porembie i okolicy	201	" 53 "			
		3. Zwrot reszty niezużytej za- liczki, udzielonej z rubr. XVI. wyd. na przybory dla war- sztatu powroźniczego w Ra- dymnie	86	" 95 "			
		4. Z rubr. XIII. wyd., zwrot dawnych zaliczek	31	" 48 "			
		5. Z rubryki II. 28 a) zwroty z tytułu zaliczkowo wypła- conych kosztów podróży	283	" 32 "			
		6. Z rubryki XVII. wyd., zwroty zaliczek dawnych:					
		Od funduszu Russanowskiej	476	" 50 "			
		" " kultury kraj.	2	" — "			
		" " c. k. Skarbu państwa	50	" — "			
		Do przeniesienia . 1.232 zł. 78 ct.	50.359	55	36.500	14.060 200	

Fundusz krajowy

Dochody.

Liczba		Poszczególnienie	Dochody w roku 1899.		Kwota budżetem uchwalona (względnie kredyty dodatkowy)	W porównaniu z kwotą preliminowaną okazują się dochody mniejsze — większe
ru- bryki	po- zycyi		zł.	ct.		
budżetu						
V.	20	Z przeniesienia . 1.232 zł. 78 ct.	50.359	55	36.500	14.060 200
		7. Zwrot kosztów sądowych w sprawie sporu o posiadanie młyna i Młynówki w Glinianach 14 „ 50 „	1.247	28	2.500	1.253
		Suma rubryki V.	51.606	83	39.000	14.060 1.453
		Uzasadnienie różnic.				+12.607
		<i>Do poz. 15.</i> Zwroty zaliczek od urzędników krajowych przypadły:				
		a) z rubryki II. wydatków . 14.951 zł. 56 ct.				
		b) „ „ VIII. „ . 90 „ — „				
		c) „ „ X. „ . 2.764 „ 17 „				
		d) „ „ XIII. „ . 494 „ 10 „				
		e) „ „ XVII. „ . 99 „ 96 „				
		Ogółem jak wykazano . 18.399 zł. 79 ct.				
		<i>Dochód nieco mniejszy</i> od preliminowanego nie dający się z góry ściśle obliczyć.				
		<i>Do poz. 16—20.</i> Różnice nie dające się z góry obliczyć, z powodu niestałości tego rodzaju pozycji.				
VI.		Zwroty pożyczek.				
	20a)	Chorzelowska spółka wodna dla odpływu wód w powiecie Mieleckim, między Wisłoką a drogą krajową Dębicko-Tarnobrzeską	20	74 ¹ / ₂	—	21
	20b)	Chrzanów Wydział powiatowy X. (ostatnia) rata bezprocentowej pożyczki 3.000 zł. dla ludności dotkniętej gradobiciem	300	—	300	—
	21	Wieliczka Wydział powiatowy XIX. i XX. (ostatnia) rata bezprocentowej pożyczki 3.000 zł. dla ludności dotkniętej gradobiciem	300	—	300	—
	21a)	Od Wydziałów powiatowych zwrot bezprocentowych pożyczek, udzielonych w roku 1890 w sumie 200.000 zł. dla ludności dotkniętej klęską nieurodzaju w roku 1889	3.337	34	—	3.337
	22	Zarząd centralny gal towarzystwa dla ogrodnictwa i pszczelnictwa we Lwowie, zwrot bezprocentowej pożyczki 500 zł. VIII rata	—	—	50	50
	23	Sanok, komitet parafialny gr. kat., zwrot bezprocentowej pożyczki 1.200 zł. udzielonej na restaurację cerkwi, VIII. rata	—	—	120	120
	24	Ślusarczyk Jan, garncarz w Zalesiu, zwrot pożyczki bezprocentowej 200 zł. na cele jego pracowni, IV. rata	—	—	40	40
		Do przeniesienia	3.958	08 ¹ / ₂	810	3.358 210

Fundusz krajowy.

Dochody.

Liczba		Poszczególności	Dochody w roku 1899.		Kwota budżetem uchwalona (względnie kredyty dodatkw.)	W porównaniu z kwotą preliminarzową okazują się dochody mniejsze — większe
ru- bryki	po- zycy		zł.	ct.		
budżetu						
VI.		Z przeniesienia .	3.958	08 ¹ / ₂	810	3.358 210
	25	Stary Sącz, wzorowy warstat szewski, zwrot pożyczki bezprocentowej 400 zł. udzielonej na zakupno materyałów, VII. i VIII. rata	80	—	80	—
	26	Buczacz, Rada powiatowa, zwrot pożyczki bezprocentowej 3.000 zł. dla niesienia pomocy ludności nawiedzanej w roku 1894 IV. rata	500	—	500	—
	27	Bohorodeczany, powiat, zwrot bezprocentowej pożyczki 4.169 zł. 65 ct., z tytułu zapłaconej przez fundusz krajowy c. k. Skarbowi państwa w zastępstwie powiatu reszty bezprocentowej pożyczki 5.000 zł., udzielonej w roku 1889 powiatowi bohorodeczańskiemu za poręczeniem kraju, IV. rata	416	66	417	—
	28	Zarząd wzorowego warstatu szewskiego w Uhnowie, zwrot zaliczki 500 zł., udzielonej w roku 1892 V. i VI. rata po 50 zł.	100	—	100	—
	29	Konwent PP. Benedyktynek w Przemysłu, zwrot bezprocentowej pożyczki udzielonej w sumie 5.000 zł. na budowę szkoły robót kobiecych III. rata	300	—	300	—
	30	Zarząd krajowego warstatu szewskiego w Witkowie Nowym, zwrot zaliczki 500 zł. na zakupno materyałów V. i VI. rata	—	—	100	100
	31	Zarząd szkoły koronkarskiej w Kańczudze, zwrot pożyczki 200 zł. udzielonej na fundusz obrotowy, V. i VI. rata	40	—	40	—
	32	Kalwarya, gmina, zwrot pożyczki 4.000 zł. udzielonej na budowę tamtejszej szkoły stolarskiej III. i IV. rata	800	—	800	—
	32a)	Od Wydziałów powiatowych, zwrot bezprocentowych pożyczek, udzielonych w roku 1892 w sumie 76.000 zł. dla ludności dotkniętej klęską nieurodzaju w roku 1890	31	43	—	31
	33	Śniatyn, Wydział powiatowy II. rata bezprocentowej pożyczki 3.000 zł. na zakupno realności dla szkoły koszykarskiej w Dźurowie	200	—	200	—
	—	Marconi Leonard, zwrot na poczet reszty zaległej pożyczki 5.000 z lat dawniejszych	202	—	—	202
		Suma rubryki VI. .	6.628	17 ¹ / ₂	3.347	3.591 310
						+ 3.281

Uzasadnienie różnic.

Do poz. 20. a). Rozrepartowane na strony konkurujące zaległości, z lat dawniejszych ściągane wraz z podatkami przez c. k. urzędy podatkowe, wpływają drobnymi tylko kwotami. Z końcem roku 1899 zaległość wynosi kwotę 314 zł. 84 ct.

Fundusz krajowy.

Dochody.

- Do poz. 21. a). Ostatnie raty zapadłe z tytułu zwrotu tych pożyczek preliminowane były w roku 1897. Z końcem roku 1899 po dokonanej w ciągu tego roku spłacie reszty pozostałych zwrotów od Wydziałów powiatowych w Kolbuszowie i Zbarażu, wynoszą z tego tytułu zaległości: u Wydziału powiatowego w Borszczowie 1.565 zł. 30 ct., w Rohatynie 211 zł. 70 ct., w Trembowli 1.999 zł. 20 ct i w Wadowicach 844 zł. 44 ct.
- Do poz. 22. Dochodu nie było z powodu, że zarząd (mimo przynagłań do LW. 48.298/1899 i 56.818/1899) przypadających rat zaległych i bieżącej nie uiszczył.
- Do poz. 23. Cała zaległość w kwocie 360 zł. *odpisaną* została po myśli uchwały Wys. Sejmu z dnia 23. marca 1899.
- Do poz. 24 i 30. Raty nie wpłynęły. Urgens do LW. 82.440/1899.
- Do poz. 32. a). Kwota niepreliminowana wpłynęła od Wydziału powiatowego w Rzeszowie i odnosi się do pozostałych zaległości z pożyczek, których ostatnie raty zwrotne, objęte były budżetami z lat poprzednich. Zaległość z tego tytułu wynosi z końcem roku 1899: u Wydziału powiatowego w Rzeszowie 215 zł. 09 ct., w Pilźnie 93 zł. 06 ct. i w Nowym Sączu 200 zł
- Niepreliminowany zwrot na poczet pozostałego długu od Leonarda Marconiego w kwocie 202 zł, odnosi się do pożyczki z lat dawniejszych, której reszta spłacona być miała w ratach miesięcznych (LW. 20.397/1898). W roku 1899 wpłynęły raty jeno za cztery pierwsze miesiące; dalszej spłacie położyła kres śmierć dłużnika. Sprawa pokrycia reszty długu sprzedażą nabytej od dłużnika realności (LW. 23.489/1887 i 30.595/1887) jest w toku. Reszta wymienionego długu z końcem roku 1899 wynosi 2.084 zł. 45 ct.

Liczba		Poszczególne	Dochody w roku 1899.		Kwota budżetem uchwalona (względnie kredyty dodatkow.)		W porównaniu z kwotą preliminowaną, okazują się dochody: mniejsze — większe
ru- bryki	po- zycy		zł.	ct.	zł.	zł.	
budżetu							
VII.	34	Dochody szkoły gospodarstwa lasowego we Lwowie	7.141	—	7.380	—239	
		<i>Wyjaśnienia</i> obacz w specjalnem zamknięciu rachunku tej szkoły.					
VIII.		Dochody krajowych szkół rolniczych i folwarku w Dublinach.					
	35	Szkoła wyższa rolnicza w Dublinach zwyczajne <i>nadzwyczajne</i>	33.412	51	24.004	9.409	
	36	" niższa " " "	3.200	—	3.200	—	
	37	Folwark w Dublinach	3.614	42	3.698	83	
	38	Szkoła gorzelnicza w Dublinach	23.421	99 ^{1/2}	19.935	3.487	
	39	Szkoła gorzelnicza w Dublinach	2.800	—	2.500	300	
	40	Gorzelnia krajowa w Dublinach	4.161	38	6.063	1.902	
	41	Stacya kontrolna i doświadczalna botaniczno-rolnicza w Dublinach	1.625	17	1.500	125	
		Stacya kontrolna i doświadczalna chemiczno-rolnicza w Dublinach	1.611	—	1.750	139	
		Razem { zwyczajne .	70.646	47 ^{1/2}	59.450	11.197	
		{ <i>nadzwyczajne</i>	3.200	—	3.200	—	
		Suma rubryki VIII.	73.846	47 ^{1/2}	62.650	+11.197	
		<i>Wyjaśnienia</i> obacz w specjalnych zamknięciach rachunków tych zakładów.					

Fundusz krajowy.

Dochody.

Liczba		Poszczególnienie	Dochody w roku 1899.		Kwota budżetem uchwalona (względnie kredyty dodatkow.)	W porównaniu z kwotą preliminowaną okazują się dochody — więcej — — — — —
ru- bryki	po- zycyi		zł.	ct.	zł.	
budżetu					zł.	
IX.		Dochody krajowej szkoły rolniczej i folwarku w Czernichowie.				
	42	Szkoła średnia rolnicza w Czernichowie	20.050	26	18.840	1.210
	43	Folwark w Czernichowie	6.895	69 ¹ / ₂	7.770	874
		Suma rubryki IX.	26.945	95¹/₂	26.610	874
		<i>Wyjaśnienia</i> obacz w specjalnych zamknięciach rachunków tych zakładów.				+ 336
X.		Dochody innych szkół rolniczych krajowych.				
	44	Szkoła niższa rolnicza w Horodence	4.286	09	3.670	616
	45	" " " " Jagielnicy	8.947	84	5.794	3.154
	46	" " " " Kobiernicach	8.195	81 ¹ / ₂	8.048	148
	47	" " " " Bereźnicy	7.726	58 ¹ / ₂	4.380	3.346
	48	" " " " Suchodole	6.567	85	4.648	1.920
	49	Szkoła ogrodnicza w Tarnowie	4.881	82	4.550	332
		Suma rubryki X.	40.606	—	31.090	+ 9.516
		<i>Wyjaśnienia</i> obacz w specjalnych zamknięciach rachunków tych zakładów.				
XI.		Zwroty za sprawdzanie rachunków aptekarskich.				
	50	Od szpitali powszechnych	469	67 ¹ / ₂	460	+ 10
		Uzasadnienie różnicy.				
		<i>Dochód większy</i> z powodu częściowego wpływu na poczet zaległości z roku ubiegłego. W ogóle z tytułu repartycyi należą się jeszcze od szpitali powszechnych z końcem roku 1899 zaległe zwroty w kwocie 66 zł. 71 ¹ / ₂ ct.				
XII.		Dochody z przelania do Skarbu kraj. pozostałości z funduszu zapomogi z r. 1866.				
	51	Wpływy ze zwrotu pożyczek, udzielonych Wydziałom powiatowym	2.057	03 ¹ / ₂	1.907	+ 150
		Uzasadnienie różnicy.				
		<i>Dochód większy</i> z powodu większych wpływów na poczet zaległości z lat dawniejszych.				
XIII.		Dochody z kwaterunku żandarmeryi.				
	52	Kwaterunkowe	20.316	—	20.090	226
	53	Noclegowe	41.160	08	40.331	829
	54	Udział administracyi politycznej	14.737	98 ¹ / ₂	14.502	236
		Do przeniesienia	76.214	06¹/₂	74.923	1.291

Fundusz krajowy.

Dochody.

	Z przeniesienia	826.480 zł. 23 ¹ / ₂ ct.
3.	Dochody z tytułu 10% prowizyi zwłoki	2.128 „ 58 ¹ / ₂ „
4.	„ „ grzywien i kar kontrawencyjnych	472 „ 33 „
	Razem	829.081 zł. 15 ct.
	Budżetem uchwalono	810.000 „ — „
	dochody zatem były <i>większe</i> o	19.081 zł. 15 ct.
	po uwzględnieniu zaś należytosci czynnych, pozostałych z roku bieżącego w kwocie	2.978 „ 13 ¹ / ₂ „
	razem wynik <i>korzystniejszy</i> o	22 059 zł. 28 ¹ / ₂ ct.
	Ponieważ jednak w sumie dochodów 829.081 zł. 15 ct. mieszczą się uiszczone należytosci czynne, zaległe z r. 1898 w kwocie	6.362 „ 35 „
	przeto właściwy wynik dochodów za rok 1899 okazuje się od budżetu <i>korzystniejszym</i> o	15.696 zł. 93 ¹ / ₂ ct.
	Gdy zaś wynik wydatków (jak wykazano w rubr. II. poz. 33. wydatków) <i>korzystniejszym</i> był od budżetu o kwotę	1.256 „ 34 ¹ / ₂ „
	Zatem ogólny wynik za rok 1899 przedstawia się <i>korzystniejszym</i> o kwotę	16.953 zł. 28 ct.
	Dochody wynosiły	829.081 zł. 15 ct.
	Wydatki (rubr. II. poz. 33. wyd.)	1.709 „ 20 ¹ / ₂ „
	Dochód tedy w roku 1899 przyniósł <i>netto</i>	827.371 zł. 94 ¹ / ₂ ct.

Liczba	Poszczególzenie	Dochody w roku 1899.		Kwota budżetem uchwalona (względnie kredyty dodatkow.)	W porównaniu z kwotą preliminowaną, okazują się dochody <i>większe</i> — <i>mniej</i>
		zł.	ct.		
	Rozmaite dochody.				
	<i>Sumaryczne zestawienie rubryki XVII.</i>				
	A) Dochody w budżecie poszczególnione	656.764	62 ¹ / ₂	668.191	11.427
	B) „ „ „ niewyszczególnione	75.566	68 ¹ / ₂	—	75.567
	Suma rubryki XVII.	732.331	31	668.191	+ 64.140
	Poszczególzenie.				
	<i>A) Dochody w budżecie poszczególnione:</i>				
59	Taksy krajowego archiwum aktów grodzkich i ziemskich we Lwowie i w Krakowie	197	—	225	28
60	Datki deklarowane przez Wydziały powiatowe na wykupno gruntów pod kolej tranwersalną (c. k. państwową):				
	a) Buczacz, rata roczna . 1.000 zł. — ct.				
	b) Czortków, „ „ . 529 „ — „				
	c) Krosno, „ „ . 631 „ 62 „				
	d) Limanowa, „ „ . — „ — „				
	e) Nowy Targ, „ „ . — „ — „				
	f) Sanok, „ „ . — „ — „				
	g) Stanisławów, „ „ . — „ — „				
	h) Tłumacz, „ „ . 717 „ 69 „	2 878	31	4.430	1.552
	Do przeniesienia	3.075	31	4.655	1.580

Fundusz krajowy.

Dochody.

Liczba	Poszczególne	Dochody w roku 1899.		Kwota budżetem uchwalona (względnie kredyty dodatkové.)	W porównaniu z kwotą przedmiotową, okazują się dochody mniejsze — większe
		ru- bryki	po- zycyi		
XVII.	Z przeniesienia .	3.075	31	4.655	1.580
61	Subwencye z c. k. Skarbu państwa:				
	a) dla biura melioracyjnego	8.000	—	5.000	3.000
	b) na utrzymanie kursu praktycznego dla do- zorców melioracyjnych	2.000	—	2.000	—
	c) na utrzymanie technika do kultury i eks- ploatacyi torfowisk	1.250	—	1.000	250
	d) na utrzymanie 4 nauczycieli wędrownych rolnictwa dla włościan	4.000	—	4.000	—
	e) na utrzymanie instruktora mleczarstwa	1.000	—	1.000	—
	f) z tytułu zrealizowania długu indemnizacyj. g) na założenie szkoły rolniczej w Sucho- dole, III. rata na rachunek przyrzeczonych 28 000 zł.	—	—	—	—
	h) na koszta licencyonowania buhajów	4.000	—	4.000	—
	i) na 2 instruktorów hodowli bydła	2.000	—	2.000	—
	k) na koszta założenia niższej szkoły rolniczej w Berżnicy, dalsza rata	3.000	—	3.000	—
	l) na podniesienie uprawy tytoniu	4.000	—	3.000	1.000
	m) na utrzymanie nauczyciela wędrownego we- terynaryi	1.000	—	1.000	—
	n) dla kursu rolniczego w Kobiernicach	1.000	—	1.000	—
	o) na utrzymanie krajowej szkoły górniczej i wiertniczej w Borysławiu za rok 1898	4.500	—	4.000	500
62	Bonifikacya z c. k. Skarbu państwa za zrze- czenie się poboru dodatku krajowego do podatku osobisto-dochodowego	361.785	—	366.223	4.438
63	Bonifikacya z galic. funduszu propinacyjnego:				
	a) dla kraju 150 000 zł.				
	b) dla powiatów 50.000 "	200.000	—	200.000	—
64	Od Rady powiatowej w Zaleszczykach, na tam- tejszą szkołę sadowniczą	500	—	500	—
65	Od gminy miasta Zaleszczyki, na tamtejszą szkołę sadowniczą przez lat 5 po 100 zł.	—	—	100	100
66	Dochody byłych funduszy indemnizacyjnych:				
	1. Od obowiązanych:				
	a) Wpłata kapitałów i rent:				
	W Galicyi wschodniej . 2.050 zł. 62 ct.				
	" " zachodniej . 45 " 22 "				
	" W. Ks. Krakowskiem . 1 " 30 ¹ / ₂ "	2.097	14 ¹ / ₂	418	1.679
	b) Odsetki za zwłoki i rozmaite inne dochody:				
	W Galicyi wschodniej . 1.980 zł. 91 ¹ / ₂ ct.				
	" " zachodniej . 34 " 66 "				
	" W. Ks. Krakowskiem . 21 " 66 ¹ / ₂ "	2.037	24	809	1.228
	2. Dochód z zaległych dodatków indemnizacyjnych od kontrybuentów:				
	W Galicyi wschodniej . 13.668 zł. 06 ¹ / ₂ ct.				
	" " zachodniej . 1.978 " 72 "				
	" W. Ks. Krakowskiem . 447 " 37 ¹ / ₂ "	16.094	16	40.000	23.906
	Do przeniesienia .	627.338	85 ¹ / ₂	649.705	7.647 30.024

Fundusz krajowy.

Dochody.

Liczba		Poszczególności	Dochody w roku 1899.		Kwota budżetem uchwalona (względnie kredyty dodatkové.)	W porównaniu z kwotą preliminarzową, okazują się dochody mniejsze — większe
ru- bryki	po- zycy		zł.	ct.		
budżetu						
XVII.		Z przeniesienia .	627.338	85½	649.705	7.647 30.024
	67	Dochód ze sprzedaży kart myśliwskich .	12.917	98	5.000	7.918
	68	Dochód z 3% - wch wkładek emerytalnych od płac urzędników krajowych .	11.480	89	10.576	905
	69	Dochód ze stacyi elektrycznej w gmachu sejmowym .	1.633	16	600	1.033
	70	Różne dochody:				
		a) sprzedaż książek i druków .	3.110	46	2.200	911
		b) " papierów wyszkartowanych i wzorów drukowych .	16	30	100	84
		c) różne przygodne .	266	98	10	267
		Suma dochodów w budżecie poszczególnionych	656.764	62½	668.191	30.108 18.681
						-11.427
		<i>B) Dochody w budżecie niewyszczególnione:</i>				
	70a)	Od c. k. Skarbu państwa, na koszt przeniesienia stacyi doświadczalnej botaniczno-rolniczej z Dublan do Lwowa .	1.337	—	—	1.337
	70b)	Od c. k. Skarbu państwa, na utrzymanie pomocnika kraj. instruktora mleczarstwa na rok 1899 .	600	—	—	600
	70c)	Od c. k. Skarbu państwa na tępienie myszy polnych na rok 1899 .	4.000	—	—	4.000
	70d)	Dochody za użycie kanału gmachu sejmowego	10	15	—	10
	70e)	Dochody z realności b. szkoły uprawy lnu w Gródku .	118	48	—	119
	70f)	Dochód ze sprzedaży gruntów na Szumanówce i publicznego składu we Lwowie	68.578	12½	—	68.578
	70g)	Fundusz kultury krajowej — pozostałość gotówką z rachunku za r. 1899 .	922	93	—	923
		Suma dochodów w budżecie nieposzczególnionych	75.566	68½	—	75.567

Uzasadnienie różnic.

Do poz. 59. Dochód *mniejszy*, wedle złożonych przez archiwa rocznych rachunków.

Do poz. 60. Wydziałowi powiatowemu w Limanowej *odpisano* całą zaległość po myśli uchwały Wys. Sejmu z dnia 16. listopada 1889. — Wydział powiatowy w Nowym Targu uzyskał po myśli uchwały Wys. Sejmu z dnia 9. maja 1893 *moratorium* do końca roku 1901. — Wydziały powiatowe w Sanoku i w Stanisławowie nie uiściły rat przypadających. Stąd ogółem dochód *mniejszy* o 1552 zł.

Do poz. 61. a) i c). Dochody *większe* z powodu podwyższenia odnośnych subwencyj państwowych w myśl reskryptu c. k. Ministerstwa rolnictwa (L. Nam. 109.467/1898.)

Do poz. 61. b) i o). Dochody *większe* uzyskane od c. k. Rządu po nad preliminarz służą na pokrycie odnośnych wydatków. (Patrz rubr. XV. wyd. poz. 264 i 284.)

Do poz. 62. Dochód *mniejszy* stosownie do szczegółowego rozliczenia przez c. k. Ministerstwo skarbu na kraje, trzymilionowej nadwyżki dochodów z bezpośrednich podatków osokistych za rok 1899 (LW. 53 721/1899).

Fundusz krajowy.

Dochody.

Do poz. 65. Dochód *mniejszy*, albowiem gmina Zaleszczyki pomimo wezwania do L.W. 6.890/1900 nie nadesłała zdeklarowanej subwencji.

Do poz. 66 ad 1 a). Dochody *większe*, ponieważ ściągnięto więcej zaległości. Stan tych aktywów przedstawia się z końcem roku 1899 jak następuje:

Należytość zaległa z tytułu „wpłat kapitałów i rent“ po uwzględnieniu odpisów wynosiła z początkiem roku 1899:

a) w Galicyi wschodniej	6.212 zł. 08 ¹ / ₂ ct.		
do tego należytość bieżąca	82 „ 20 ¹ / ₂ „	6.294 zł. 29	ct.
b) w Galicyi zachodniej	922 zł. 47 ¹ / ₂ ct.		
do tego należytość bieżąca	— „ 07 ¹ / ₂ „	922 „ 55	„
c) w Wielkiem Ks. Krakowskiem		1 „ 30 ¹ / ₂ „	„
	Razem	7.218 zł. 14 ¹ / ₂	ct.

Na poczet tego zapłacono w roku 1899:

w Galicyi wschodniej	2.050 zł. 62	ct.	
„ „ zachodniej	45 „ 22	„	
w Wielkiem Ks. Krakowskiem	1 „ 30 ¹ / ₂ „	2.097 „ 14 ¹ / ₂	„

pozostaje w zaległości z końcem roku 1899:

a) w Galicyi wschodniej	4.243 zł. 67	ct.	
b) „ „ zachodniej	877 „ 33	„	
c) „ W. Ks. Krakowskiem	— „ —	5.121 zł. —	ct.

Ad 1. b. Dochodów tych z góry ściśle obliczyć nie można. Stan tych aktywów z końcem roku 1899 wynosi:

a) w Galicyi wschodniej	5.241 zł. 85 ¹ / ₂ ct.		
b) „ „ zachodniej	637 „ 26 ¹ / ₂ „		
c) „ W. Ks. Krakowskiem	6 „ 56 „		
	Ogółem	5.885 zł. 68	ct.

Ad 2. Dochód *mniejszy* według istotnego wpływu. Należytości z tego tytułu wynosiły z początkiem roku 1899:

a) w Galicyi wschodniej	117.636 zł. 12	ct.	
a po uwzględnieniu odpisów (na podstawie wykazów zaległości c. k. urzędów podatkowych) w sumie	721 „ 10 ¹ / ₂ „	116.915 zł. 01 ¹ / ₂	ct.
b) w Galicyi zachodniej	24.083 zł. —	ct.	
a po uwzględnieniu odpisów jak poz. a)	472 „ 83 „	23.610 „ 17	„
c) w W. Ks. Krakowskiem	5.203 „ 49	„	
a po uwzględnieniu odpisów	101 „ 98 „	5.101 „ 51	„
	Razem	145.626 zł. 69 ¹ / ₂	ct.

Od tego zwrotu nadpłaconych dodatków:

a) w Galicyi wschodniej	7.759 zł. 28	ct.	
b) „ „ zachodniej	838 „ 51	„	
c) „ W. Ks. Krakowskiem	137 „ 69 ¹ / ₂ „	8.735 „ 48 ¹ / ₂	„
	Pozostaje	136.891 zł. 21	ct.

Na poczet tego wpłacono w roku 1899 16.094 „ 16 „

a zatem z końcem roku 1899 pozostaje zaległość:

a) w Galicyi wschodniej	95.487 zł. 67	ct.	
b) „ „ zachodniej	20.792 „ 94	„	
c) „ W. Ks. Krakowskiem	4.516 „ 44	120.797 zł. 05	ct.

Do poz. 67. Dochód *większy* w miarę wydanych w tym roku kart i certyfikatów myśliwskich.

Do poz. 68. Dochód *większy* osiągnięty z poborów plac:

II.	5.368 zł.
X.	3.697 „
XIII.	2.351 „
XV.	65 „
	Razem 11.481 zł.

Do poz. 69. Dochód *większy* z powodu dostarczania prądu elektrycznego dla filii c. k. uprz. austr. Zakładu kredytowego.

Fundusz krajowy.

Dochody.

Do poz. 70 ad a). Dochód większy w miarę sprzedaży książek złożonych w księgarniach dla komisowej sprzedaży. Należytości czynne z tego tytułu z końcem roku 1899 wynoszą 33.155 zł.

Ad b) i c). Różnice nie dające się z góry przewidzieć.

Do poz. 70 a), 70 b), 70 c), 70 d), 70 e), 70 g). Dochody te niepreliminowane jako nieprzewidziane, w części służą na pokrycie niektórych większych wydatków a mianowicie: dochód ad 70 b) pokrywa większy wydatek w rubr. XV. poz. 265 c), dochód zaś ad 70 c) w rubr. XV. poz. 271.

Do poz. 70 f). Grunt na Szumanówce sprzedano w moc uchwały Wys. Sejmu z dnia 16. maja 1893 za kwotę 38.000 zł. Z tego stracony został ciężący dług na rzeczonym gruncie w kwocie 10.447 zł. 56 ct. uzyskano zaś gotówką (LW. 25.734/1897) 27.552 zł. 44 ct. Lokacya tej gotówki przyniosła w odsetkach 393 zł. 09 ct. Razem tedy z tej sprzedaży uzyskano 27.945 zł. 53 ct.

Składy publiczne we Lwowie sprzedano w moc uchwały Wys. Sejmu z dnia 7 lutego 1897 za cenę (LW. 31.210/99) 198.000 „ — „
Dochody więc z wyżej wzmiankowanych tytułów uczyniły 225.945 zł. 53 ct.

Z tego pokryto należytości rządowe z tytułu sprzedaży składów publicznych we Lwowie i inne drobne wydatki odnoszące się do tych składów 4.783 zł. 80 ct.

przeniesiono zaś na rachunek budżetu roku 1900 po myśli uchwały Wys. Sejmu z dnia

11. kwietnia 1900 152.583 „ 60¹/₂ „

Razem wydano 157.367 „ 40¹/₂ „

Reszta zaś w kwocie 68.578 zł 12¹/₂ ct.

stanowi dochód służący na pokrycie kupna placu pod budowę nowego skrzydła gmachu sejmowego po myśli uchwały z dnia 11. kwietnia 1900 (vide rubr. XVII. poz. 432 a) wydatków).

Liczba		Poszczególności	Dochody		Kwota budżetem uchwalona (względnie kredyty dodatkow.)	W porównaniu z kwotą preliminowaną okazują się dochody
ru- bryki	po- zyyci		zł.	ct.		
budżetu			zł.			
XVIII.	71	Dodatki do podatków.				
		a) w Galicyi wschodniej i zachodniej po 60 ct. od podatku gruntowego i domowego, po 66 ct. zaś od innych podatków;				
		b) w Wielkiem Księstwie Krakowskiem po 49 ct. od podatku gruntowego i domowego, po 55 ct. zaś od innych podatków.				
		W mies. Styczniu 1899 119.981 zł. 24 ¹ / ₂ ct.				
		„ „ Lutym „ 32.927 „ 67 ¹ / ₂ „				
		„ „ Marcu „ 155.003 „ 62 ¹ / ₂ „				
		„ „ Kwietniu „ 293.983 „ 95 ¹ / ₂ „				
		„ „ Maju „ 355.695 „ 25 „				
		„ „ Czerweu „ 371.517 „ 63 „				
		„ „ Lipcu „ 504.564 „ 92 „				
		„ „ Sierpniu „ 290.327 „ 26 „				
		„ „ Wrześniu „ 554.346 „ 25 ¹ / ₂ „				
		„ „ Październiku „ 1,150.934 „ 66 „				
		„ „ Listopadzie „ 918.429 „ 33 ¹ / ₂ „				
		„ „ Grudniu „ 925.390 „ 63 ¹ / ₂ „				
		Do przeniesienia . 5,673.102 zł. 44 ¹ / ₂ ct.				

Fundusz krajowy.

Dochody.

Liczba		Poszczególne	Dochody w roku 1899.		Kwota budżetem uchwalona (względnie kredyty dodatkow.)	W porównaniu z kwotą prelimino- waną, okazują się dochody mniejsze — większe
ru- bryki	po- zycyi		zł.	ct.		
budżetu						
XVIII.	71	Z przeniesienia .	5,673.102	zł. 44 $\frac{1}{2}$ ct.		
		W mies. Styczniu 1900 na rachunek r. 1899	562.130	" — "		
		" " Lutym 1900 na rachunek r. 1899	340.826	" 58 "		
		" " Marcu 1900 na rachunek r. 1899	268.754	" 61 $\frac{1}{2}$ "		
		Suma rubryki XVIII.	6,844.813	64	6,655.394	+189.420

Uzasadnienie różnicy.

Z ogólnej sumy dochodu 6,844.813 zł. 64 ct. przypada:

a) na Galicyę wschodnią i zach. 6,361.602 zł. 37 $\frac{1}{2}$ ct.

b) na Wielkie Księstwo Krakowskie 483.211 " 26 $\frac{1}{2}$ " 6,844.813 zł. 64 ct.

Dochód większy od preliminowanego o 189.420 zł. z powodu znaczniejszej wydatności 1 centa dodatku krajowego, którą w braku dat od c. k. Urzędów podatkowych obliczono na podstawie repartycji dodatków krajowych, przyjętej w budżecie uchwalonym na r. 1899. Wydatność ta (zamiast preliminowanych 110.000 zł. od sumy podatkowej 11,000.000 zł.) przyniosła w rzeczywistości 113.130 zł. a mianowicie: w Galicyi wschodniej i zachodniej (zamiast preliminowanych 102.850 zł.) 105.777 zł., zaś w Wielkiem Księstwie Krakowskiem (zamiast preliminowanych 7.150 zł.) 7.353 zł.

Rachunek sumaryczny

dodatków krajowych za rok 1899 przedstawia się następująco:

Należytość zaległa	2,366.578	zł. 46	ct.
" bieżąca	7,661,279	" 07 "	10,027.857 zł. 53 ct.
Uiszczenie (brutto)			7,484.761 " 60 $\frac{1}{2}$ "
Zaległość z końcem r. 1899			2,543.095 zł. 92 $\frac{1}{2}$ ct.
<hr/>			
Uiszczenie (brutto) j. w.			7,484.761 zł. 60 $\frac{1}{2}$ ct.
Zwroty			639.947 " 96 $\frac{1}{2}$ "
Czysty dochód	6,844.813	zł. 64	ct.

Fundusz krajowy.

Dochody.

Liczba		Poszczególnienie	Dochody w roku 1899.		Kwota budżetem uchwalona (względnie kredyty dodatkow.)	W porównaniu z kwotą preliminowaną okazują się dochody mniejsze — większe
ru- bryki	po- zycyi		zł.	ct.		
budżetu						
—	72	<p>Pożyczka na pokrycie niedoboru z roku 1899 zaciągnięta od funduszu uposażenia kasy krajowej</p> <p style="text-align: right;">Uzasadnienie.</p> <p>Wydatki rzeczywiste wr. 1899 wynoszą 10,109.363 zł. 55¹/₃ ct.</p> <p>Dochody rzeczywiste budżetem objęte w r. 1899 wynoszą <u>10,066.098 „ 41 „</u></p> <p>Z porównania okazuje się przewyżka wydatków 43.265 zł. 14¹/₂ ct. którą pokryto pożyczką w takiejże sumie zaciągniętą od funduszu uposażenia kasy krajowej.</p>	43.265	14 ¹ / ₂	—	43.265

Wydatki. 1. Krajowa szkoła gospodarstwa lasowego we Lwowie.

Liczba rubryki	pozycyi	Poszczególności	Wydatki w roku 1899.		Kwota budżetem uchwalo- niona	W porównaniu z kwotą preli- minowaną, okaza- ją się wydatki mniejsze większe
			zł.	et.		
Wydatki.						
I. Płace nauczycieli.						
1		Profesor fachowy, zarazem dyrektor, płaca z do- datkami	2.480	—	2.480	—
2		Dwóch profesorów fachowych, płace z dodatkami	2.578	06	3 800	1.222
3		Trzech nauczycieli-adjunktów, płace z dodatkami	4.225	—	4.225	—
4		Docenci (nauczyciele-pomoenicy)	3 217	47	3.120	98
Suma rubryki I.			12.500	53	13.625	1.222 98
II. Pensye, emerytury i zaopatrzenia.						
5		Strzelecki Henryk, były dyrektor, emerytura	2.600	—	2.600	—
6		Tyniecki Władysław, były dyrektor, emerytura	2.200	—	2.200	—
7		Moroz Ludwika, wdowa po dozorecy, zaopatrzenie dożywotnie	60	—	60	—
Suma rubryki II.			4.860	—	4.860	—
III. Koszta administracyi.						
8		Koszta kancelaryjne, druki i portorya	253	61	250	4
9		Podatki	6	81	20	13
10		Ubezpieczenie budynków i zbiorów	29	62	100	70
11		Opał i oświetlenie	309	91	400	90
12		Utrzymanie budynków } zwyczajne	156	58	150	6
		} nadzwyczajne	216	65	220	4
13		Sprzęty i ruchomości	93	91	50	44
14		Dozorea domu i pomocnik dozorecy	540	—	540	—
Razem } zwyczajne			1.390	44	1.510	173 54
} nadzwyczajne			216	65	220	4
Suma rubryki III.			1.607	09	1.730	177 54
IV. Środki naukowe.						
15		Biblioteka i czytelnia	299	26	300	1
16		Laboratorya	149	61	150	—
17		Muzea, zbiory i środki do demonstraeyi i ćwiczeń:				
		a) zwyczajne	472	45	480	7
		b) nadzwyczajne	80	—	80	—
18		Wycieczki naukowe z uczniami	1.000	14	1.000	—
19		Utrzymanie ogrodu przy szkole	162	27	150	12
Razem } zwyczajne			2.083	73	2.080	12 8
} nadzwyczajne			80	—	80	—
Suma rubryki IV.			2.163	73	2.160	12 8
Do przeniesienia } zwyczajne			20.834	70	22.075	12 164
} nadzwyczajne			296	65	300	4

Wydatki. 1. Krajowa szkoła gospodarstwa lasowego we Lwowie.

Liczba		Poszczególnienie	Wydatki w roku 1899.		Kwota budżetem uchwalona.	W porównaniu z kwotą przewidzianą okazują się wydatki
rubryki	pożyczki		zł.	ct.	zł.	
budżetu						zł.
		Z przeniesienia	20 834	70	22.075	1.4 3 164
		{ zwyczajne				
		{ nadzwyczajne	296	65	300	4
V.		Splata pożyczki.				
	20	Gal. Kasie Oszczędności we Lwowie 49 i 50 rata (kapitał 319 zł. 44 ct., 5% odsetki 201 zł. 36 ct.)	520	80	521	—
VI.	21	Rozmaite i nieprzewidziane	153	50	50	103
		Razem { zwyczajne	21.509	—	22.646	1.403 267
		{ nadzwyczajne	296	65	300	4
		Suma wydatków	21.805	65	22.946	1.407 267
						— 1 140

Uzasadnienie różnic.

- Do rubr. I. poz. 2 Wydatek mniejszy o 1.222 zł, wskutek nieobsadzenia w roku 1899 posady jednego profesora. Interkalarya wynosiły 1.700 zł., gdy jednak wypłacono z tej pożyczki remuneracye za wykłady w zastępstwie profesora w kwocie 478 zł. 06 ct., okazała się różnica o 1.221 zł. 94 ct. (LW. 313/99 i 81.329/99).*
- " " I. poz. 4. Wydatek większy o 98 zł., gdyż od dnia 1. października 1899 zamianowano docenta języka polskiego i niemieckiego z wyższymi poborami. (LW. 62.217/99).*
- " " III. Wydatki ogółem mniejsze o kwotę 123 zł., wedle rzeczywistej potrzeby w tym roku.*
- " " IV. Wydatki ogółem większe o kwotę 4 zł., wedle rzeczywistej potrzeby w tym roku.*
- " " VI. Wydatek większy o 103 zł. poniesiony na wynagrodzenie przyjętego od 17. lutego 1899 dyetaryusza do czynności manipulacyjnych z powodu, że czynności tych Dyrekeya dla braku czasu nie mogła sama załatwiać. Wydział krajowy zezwolił na ten wydatek w przewidywaniu interkalaryów w rubryce I. poz. 2. wydatków. (LW. 6.097/99).*

Dochody. 1. Krajowa szkoła gospodarstwa lasowego we Lwowie.

Liczba		Poszczególności	Dochody w roku 1899.		Kwota budżetem uchwalona	W porównaniu z kwotą preliminowaną okazują się dochody mniejsze większe
rubryki	pozycyi		zł.	ct.		
budżetu						
Dochody.						
I.	1	Subwencya z c. k. Skarbu Państwa	7.000	—	7.000	—
II.	2	Oplaty od uczniów a) wpisowe	26	—	30	4
		b) czesne	115	—	300	185
		Suma rubryki II.	141	—	330	— 189
III.	3	Rozmaite i nieprzewidziane	—	—	50	— 50
		Suma dochodów	7.141	—	7.380	239
		Dotacya z funduszu krajowego	14.664	65	15.566	901
		Razem	21.805	65	22.946	— 1.140

Uzasadnienie różnic.

Do rubr. II. Dochody w ogóle mniejsze o 189 zł., zależne od ilości uczniów, przebywających w szkole w ciągu roku administracyjnego.

III. Dochodów nieprzewidzianych w tym roku nie było.

„Dotacya z funduszu krajowego“, mniejsza o 901 zł. w miarę potrzeby pokrycia niedoboru, zatem i wynik ogólny o tę kwotę od budżetu korzystniejszy.

Stan majątku z końcem roku 1899.

Stan czynny.	— zł. — ct.
Stan bierny.	
Należytość bierna z lat ubiegłych: Spłata pożyczki galic. kasie oszczędności we Lwowie (rubr. V. poz. 20 wyd.)	3.946 zł. 48 ct.
Czysty stan bierny	3.946 zł. 48 ct.

Wartość realności zarachowano przy funduszu krajowym.

2. Krajowa wyższa szkoła rolnicza w Dublanach.

Liczba		Sumaryusz	Wynikłości z roku 1899.		Kwota budżetem uchwalona	W porównaniu z kwotą preliminowaną okazują się wynikłości multejże większe
rubryki	pozycyi		zl.	ct.	zl.	
budżetu			zl.	ct.	zl.	
Wydatki.						
I.	1-13	Płace profesorów i docentów { zwyczajne nadzwyczajne	26.512	03	27.797	1.285
II.	14, 15	Płace urzędników administracyjnych	2.200	—	2.200	—
III.	16-20	Płace funkcyonaryuszów nieetatowych	2.160	—	2.160	—
IV.	21-23	Koszta utrzymania służby szkolnej	2.730	06	2.770	40
V.	24-29	Pensye, emerytury i zaopatrzenia	1.350	—	1.300	50
VI.	30-43	Koszta administracyjne { zwyczajne nadzwyczajne	9.841	39	10.056	214
			1.634	30	1.641	7
VII.	44-52	Potrzeby naukowe { zwyczajne nadzwyczajne	6.941	17	7.665	724
			400	—	400	—
VIII.	53	Podatki i opłaty	513	—	513	—
IX.	54-56	Budowy, nadzwyczajne	8.676	47	8.343	334
X.	57	Utrzymanie 12-tu uczniów w internacie	4.200	—	4.200	—
XI.	58	Rozmaite nieprzewidziane	165	17	100	65
XII.	59-66	Utrzymanie internatu { zwyczajne nadzwyczajne.	11.479	17	11.187	292
			400	—	400	—
		Razem { zwyczajne nadzwyczajne	68.091	99	69.948	2.263
			15.640	77	15.314	407
						334
						7
		Suma wydatków	83.732	76	85.262	2.270
						741
						— 1.529
Dochody.						
I.	1, 2	Subwencye { zwyczajne nadzwyczajne	18.757	—	13.757	5.000
II.	3-6	Opłaty od uczniów	14.370	30	9.819	4.551
III.	7	Dochód z pasieki	11	72	10	2
IV.	8	Sprzedaż płodów z pola doświadczalnego i ogrodu	180	47	120	61
V.	9	Odsetki z legatu śp. Karola Skibińskiego	88	02	98	10
VI.	10	Dochody rozmaite	5	—	200	195
		Razem { zwyczajne nadzwyczajne	33.412	51	24.004	9.614
			3.200	—	3.200	205
		Suma dochodów własnych	36.612	51	27.204	9.614
						205
		Dotacya z funduszu krajowego	47.120	25	58.058	10.938
		Suma wszystkich dochodów	83.732	76	85.262	11.143
						9.614
						— 1.529

Wydatki. 2. Krajowa wyższa szkoła rolnicza w Dublanach.

Liczba		Poszczególnienie	Dochody		Kwota budżetem uchwalona	W porównaniu z kwotą przedm. okazała się
rubryki	pozycyi		w roku 1899.			
			zł.	ct.	mniejsze wydatki	
budżetu						
Wydatki.						
I. Płace profesorów i docentów.						
1	Dyrektor, płaca z dodatkami	{ zwyczajne	2.760	—	2 760	—
		{ nadzwyczajne	3.340	—	3.340	—
2	4 profesorów fachowych, płaca z dodatkami:	a) zwyczajne	10.526	03	11.215	689
		b) nadzwyczajne	800	—	800	—
3	3 profesorów fachowych, płace z dodatkami		5.760	82	5.762	1
4	3 stałych profesorów-adjunktów, płace z dodatkami:	a) zwyczajne	3.885	18	3.900	15
		b) nadzwyczajne	390	—	390	—
5	Asystent, płaca		110	—	600	490
6	Docent fizyki		800	—	800	—
7	" hodowli		800	—	800	—
8	" weterynaryi		480	—	480	—
9	" leśnictwa		200	—	240	40
10	" ogrodnictwa		200	—	200	—
11	" melioracyi		240	—	240	—
12	" historii i literatury polskiej		550	—	600	50
13	" hodowli ryb i gospodarstwa sławowego		200	—	200	—
	Razem	{ zwyczajne	26.512	03	27.797	1.285
		{ nadzwyczajne	4.530	—	4.530	—
	Suma rubryki I.		31.042	03	32.327	1.285
II. Płace urzędników administracyjnych.						
14	Kasyer zarazem rachmistrz, płaca		1.200	—	1.200	—
15	Sekretarz Dyrekcji zarazem magazynier		1.000	—	1.000	—
	Suma rubryki II.		2.200	—	2.200	—
III. Płace funkcyjaryuszów nicetatowych.						
16	Kapelan, płaca i dodatek osobisty		400	—	400	—
17	Lekarz zakładowy, płaca		600	—	600	—
18	Dyetaryusz w kancelaryi dyrekcji		360	—	360	—
19	Ogrodnik, płaca		600	—	600	—
20	Pomocnik w bibliotece, płaca		200	—	200	—
	Suma rubryki III.		2 160	—	2.160	—

Wydutki. 2. Krajowa wyższa szkoła rolnicza w Dublanach.

Liczba	Poszczególnienie	Wydutki w roku 1899.		Kwota budżetu uchwalona	W porównaniu z kwotą prelm. okazują się wydatki mniejsze większe
		zł.	ct.		
IV.	Koszta utrzymania służby szkolnej				
21	Służba wyższa:				
	a) Tereyan szkoły, zarazem woźny płaca i na ubiór	329	zł. 96 ct		
	b) Preparator	480	" — "		
	c) Laborant w pracowni botaniki	314	" — "		
	d) " " " mechaniki i fizyki	216	" — "		
	e) Laborant w pracowni rolnictwa	346	" 10 "		
	f) " " " chemii	216	" — "		
	g) " " " zoologii i mleczarstwa	216	" — "	2.018 06	2.058 40
22	Służba niższa:				
	a) Dozorca domu i magazynu	204	zł.		
	b) 2 stróżów domowych, zarazem nocnych	408	"	612	612 —
23	Gratyfikacya służbie			100	100 —
	Suma rubryki IV.	2.730	06	2.770	— 40
V.	Pensye, emerytury i zaopatrzenia.				
24	Kahane Aleksandra, wdowa po profesorze	600	—	600	—
25	Auowa Berta, " " " "	300	—	300	—
26	Kasprzycka Julia, wdowa po ogrodniku	150	—	150	—
	" " " " dodatek na wychowanie 2 dzieci	100	—	100	—
27	Macherowa Marya, wdowa po instruktory melioracyjnym	50	—	50	—
28	Mudrykowa Wiktorya, wdowa po dozorey	50	—	50	—
29	Denderowa, wdowa po furmanie	100	—	50	50
	Suma rubryki V.	1.350	—	1.300	+ 50
VI.	Koszta administracyi.				
30	Zarząd:				
	a) potrzeby kancelaryjne	}	569 22	500	69
	b) druki i inseraty				
	c) portorya i posylki				
	d) koszta podróży w interesach zakładu				
31	Opał gmachu szkolnego	1.286	95	1.700	413
32	Oświetlenie gmachu szkolnego i obejść	266	52	300	33
	Do przeniesienia	2.222	45	2.600	446 69

Wydatki.

2. Krajowa wyższa szkoła rolnicza w Dublinach.

Liczba rubryki pozytyj budżetu	Poszczególności	Wydatki w roku 1899.		Kwota budżetu tem uchwalona zł.	W porównaniu z kwotą prelim. okazują się wydatki mniejszą wielkość zł.
		zł.	ct.		
VI.	Z przeniesienia	2.222	45	2.600	446 69
33	Utrzymanie budynków i ogrodzeń { zwyczajne nadzwyczajne	2.546	89	1.700	847 7
34	" " dziedzińców i ścieżek { zwyczajne nadzwyczajne	161	68	200	38
35	" " parku	189	45	200	11
36	Ubezpieczenie budynków	458	67	600	141
37	Najem pomieszczeń	2.008		2.654	646
38	Płaca kominiarza	143	96	132	12
39	Sprzęty i ruchomości { zwyczajne nadzwyczajne	26	50	120	93
40	Koszta przewozu prelegentów	1.605	34	1.500	105
41	" " lustracyi zakładu	151	91	100	52
42	" " nabożeństwa	63	3	50	13
43	Apteka i inne koszta sanitarne { zwyczajne nadzwyczajne	263	23	200	63
	Razem { zwyczajne nadzwyczajne	9.841	39	10.056	1.375 1.161
	Suma rubryki VI.	11.475	69	11.697	1.382 1.161
					— 221
VII.	Potrzeby naukowe.				
44	Eksperymenta przy wykładach	483	04	625	142
45	Zoology i muzea, utrzymanie i uzupełnienie	1.142	—	1.410	268
46	Laboratorya { zwyczajne nadzwyczajne	1.342	66	1.375	232
47	Biblioteka i czytelnia: a) przykupno dzieł 690 zł. 55 ct. b) oprawa książek 61 " 40 " c) czasopisma 244 " 01 "	995	96	1.000	4
48	Utrzymanie pola doświadczalnego	508	28	500	8
49	Wycieczki naukowe uczniów z profesorami	450	10	600	150
50	Utrzymanie pasieki	5	92	30	24
51	Ogród (utrzymanie ogrodu i druk katalogu).	713	21	625	88
52	Wynagrodzenie dla folwarku dublańskiego za straty, ponoszone wskutek zastosowania stanu inwen- tarza do potrzeb szkoły	1.000	—	1.000	—
	Razem { zwyczajne nadzwyczajne	6.941	17	7.665	820 96
	Suma rubryki VII.	7.341	17	8.065	820 96
					— 724

Wydatki. 2. Krajowa wyższa szkoła rolnicza w Dublinach.

Liczba		Poszczególności	Wydatki w roku 1899.		Kwota budżetem uchwalona	W porównaniu z kwotą preliminowaną okazują się wydatki mniejsze większe
rubryki	pozycji		zł.	ct.		
budżetu						
VIII		Podatki i opłaty.				
	53	Podatek gruntowy i domowy	513	---	513	—
IX.		Budowy.				
	54	Na budowę domu mieszkalnego dla jednego profesora, II. rata nadzwyczajne	4.121	89	4.000	122
	55	Na budowę mleczarni, nadzwyczajne	3.700	—	3 700	—
	56	Na pokrycie reszty kosztów budowy magazynu na oliwę, lodowni, kregielni i sali szermierki, nadzwyczajne.	854	58	643	212
		Suma rubryki IX.	8.676	47	8.343	+334
X.	57	Utrzymanie 12-tu uczniów w internacie	4.200	—	4.200	—
XI.	58	Różne nieprzewidziane	165	17	100	+65
		Utrzymanie internatu.				
XII.	59	a) Administrator domu zakład., płaca z emolumentami	874	34	874	—
		b) Portyer, płaca z emolumentami	410	---	430	20
		c) Magazynier, płaca	430	—	430	—
		d) Dwóch lokajów, płaca z emolumentami	741	—	740	1
		e) Dwóch stróżów, płace	436	—	403	29
	60	Wynagrodzenie lekarza	—	—	—	—
	61	Koszta lekarstw	—	—	—	—
	62	Wikt uczniów	6.775	55	6.125	651
	63	Pranie pościeli i naprawa tejże	121	27	280	159
	64	Opał internatowego budynku	783	—	900	117
	65	Oświetlenie " " "	625	61	700	74
	66	Utrzymanie budynku i sprzętów	282	40	300	18
		} zwyczajne	400	—	400	—
		} nadzwyczajne				
		Razem	11.479	17	11.187	680 388
		} zwyczajne				
		} nadzwyczajne	400	—	400	—
		Suma rubryki XII.	11.879	17	11.587	680 388
						+292

2. Krajowa wyższa szkoła rolnicza w Dublanach.

Uzasadnienie różnic.

- Do rubr. I. poz. 2. Wydatek zwyczajny mniejszy o 689 zł. z powodu nieobsadzenia posady profesora botaniki. *Intercalaria* wynosiły 2.360 zł., gdy jednak wypłacono z tej pozycji remuneracje za wykłady w zastępstwie stałego profesora w kwocie 1.671 zł., okazała się różnica j. w. o 689 zł. (LW. 68.247|98, 27.220|99 i 67.136|99).
- " " I. poz. 4. W pozycji tej preliminowano pełny dodatek pięcioletni o rocznych 100 zł. dla profesora-adjunkta Józefa Pomorskiego, dekretem zaś LW. 77.839|89 przyznano mu tenże dodatek dopiero od 23. lutego 1899, co wpłynęło na *zmniejszenie wydatków* o 15 zł.
- " " I. poz. 5. Wydatek mniejszy o 490 zł. }
 " " I. poz. 9. " " o 40 zł. } wskutek *intercalare*.
 " " I. poz. 12. " " o 50 zł. }
- " " IV. poz. 21. Wydatek mniejszy o 40 zł. z powodu podwyższenia preliminowanego na rok 1899 pod poz. e) wynagrodzenia laboranta w pracowni rolnictwa dopiero od 15. kwietnia 1899, oraz wskutek *intercalare* pod poz. c).
- " " V. poz. 29. Wydatek większy o 50 zł. wskutek wypłaty zasiłku, niepodniesionego w roku 1898.
- " " VI. poz. 30. a) — c). Wydatek większy o 69 zł., gdyż kredyt okazał się niewystarczający, zwłaszcza, że w tym roku wydano znacznie większą kwotę za ogłoszenie konkursu na posadę profesora botaniki (LW. 81.894|98).
- " " VI. poz. 31. Wydatek mniejszy o 413 zł., wskutek zakupna większej ilości drzewa i uskutecznienia dowozu w odpowiedniej porze, uzyskano niższe ceny, które wpłynęły na mniejszy od preliminowanego wydatek.
- " " VI. poz. 32. Wydatek mniejszy o 33 zł. stosownie do potrzeby.
- " " VI. poz. 33. Wydatek zwyczajny większy o 847 zł., spowodowany nieprzewidzianymi w budżecie kosztami restauracji domu profesorskiego, zniszczonego przez grzyb do tego stopnia, że Wydział krajowy już w jesieni roku 1898 zarządził opróżnienie tegoż, z wiosną zaś roku 1899 wykonano gruntowną rekonstrukcję kosztem 919 zł. 10 ct. (LW. 27.279|99 i 10.659|900); Wydatek nadzwyczajny mniejszy o 7 zł., nie dający się naprzód ściśle obliczyć.
- " " VI. poz. 34. Wydatek mniejszy o 38 zł., gdyż roboty około dziedzińców i ścieżek wykonano przy bezpłatnej pomocy uczniów niższej szkoły.
- " " VI. poz. 35. Wydatek mniejszy o 11 zł., spowodowany uzyskaniem korelatywnego dochodu ze sprzedaży trawy z parku.
- " " VI. poz. 36. Wydatek mniejszy o 141 zł., zależny od wysokości premii asekuracyjnej i obliczonych dywidend.
- " " VI. poz. 37. Wydatek mniejszy o 646 zł. z powodu ustąpienia asystenta botaniki z dniem 31. Stycznia 1899 (obacz wyjaśnienia do rubr. I. poz. 5), oraz przyznania relutum na mieszkanie laborantowi w pracowni rolnictwa dopiero od 15. kwietnia 1899. Nadto odpadły w roku 1899 wydatki na wynajęcie mieszkań dla profesora Wawnikiewicza w Dublanach w kwocie 180 zł., i dla profesora adjunkta Kowalewskiego w kwocie 350 zł., gdyż z powodu kupna w roku 1898 domu od Krasuskiego otrzymali ci profesorowie w r. 1899 pomieszkania w naturze.
- " " VI. poz. 38. Wydatek większy o 12 zł. z powodu dodatkowych zajęć kominiarza w nowych budynkach.
- " " VI. poz. 39. Rzeczywisty wydatek zwyczajny wynosił 116 zł. 50 ct., z czego 90 zł. pokryto nieużytym kredytem r. 1898, przeniesionym do rachunku r. 1899.
- " " VI. poz. 40. Przekroczenie wydatków tej pozycji o kwotę 105 zł. spowodowane zostało dojazdem docentów na zastępstwo profesora botaniki a nadto i kapelan zakładowy z powodu pomnożenia godzin religii w niższej szkole, dojeżdżał w roku 1899 dwa razy tygodniowo do zakładu.
- " " VI. poz. 41. Wydatek większy o 52 zł. z powodu częstszych przyjęć komisji lustracyjnych, (LW. 1947|900).
- " " VI. poz. 42. Wydatek większy o 13 zł. wedle potrzeby.
- " " VI. poz. 43. Wydatek zwyczajny większy o 63 zł., zależny od stanu zdrowotności uczniów.
- " " VII. poz. 44-47, 49 i 50. Wydatki w ogóle mniejsze o 820 zł. wedle ścisłej, uznanej przez Dyrekcyę potrzeby.

2, Krajowa wyższa szkoła rolnicza w Dublanach,

Do rubr. VII. poz. 48. Różnica nieznaczna na niekorzyść budżetu.

" " VII. poz. 51. Wydatek większy o 88 zł., spowodowany kosztami restauracji szklarni i cieplarni, znajduje częściowe pokrycie w dochodach rubr. IV., które większe są od preliminowanych o 60 zł. 47. ct.

" IX. poz. 54. Wydatek większy o 122 zł. Wedle zamknięć rachunkowych rzeczywiste koszty tej budowy wynosiły:

w roku 1897 kwotę	7.000 zł. — ct.
w roku 1899 kwotę	4.121 " 89 "
Razem	<u>11.121 zł. 80 ct.</u>

W porównaniu z kredytami udzielonymi przez Wysoki Sejm:

w roku 1897 w kwocie	7.000 zł.
w roku 1899 w kwocie	4.000 " — "
Razem	<u>11.000 " — "</u>

okazuje się wydatek większy od przyzwozonych kredytów o 121 zł. 89 ct. niedający się naprzód ściśle obliczyć.

" " IX. poz. 55. Przeniesiono cały kredyt do rachunku r. 1900, w którym budowa będzie wykonaną.

" " IX. poz. 56. Wydatek większy o 212 zł. Wedle zamknięć rachunkowych rzeczywiste koszty tych budów wynosiły.

w r. 1897	2.500 zł. — ct.
w r. 1899	854 " 58 "
Razem	<u>3.354 zł. 58 ct.</u>

W porównaniu z kredytami udzielonymi przez Wysoki Sejm:

w r. 1897 w kwocie	2.500 zł.
w r. 1899 w kwocie	643 " — "
Razem	<u>3.143 " — "</u>

okazuje się wydatek większy od przyzwozonych kredytów o 211 zł. 58 ct. z powodu wykonania niektórych robót nadkosztorysowych (LW. 37534/99).

" " XI. Wydatek większy o 65 zł., spowodowany wypłaconemi do (LW. 1622/99) należnościami syndykowi Wydziału kraj. w sprawach spornych przeciw Eckowi i Rappowi, i kosztami intabulacji nabytego domu od Krasuckiego (41 zł. 97 ct.); na tę pożyczkę zarachowano również koszty nadzoru budowy inżyniera — architektki Kamienobrodzkiego w kwocie 46 zł. 19 ct. (LW. 47.007/99, 79.574/99, 60.038/99 i 71.097/99).

" " XII. poz. 59. Wydatki ogółem większe o 9 zł. stosownie do wypłaconych zasług.

" " XII. poz. 62. Wydatek większy o 651 zł., gdyż preliminowano wikt dla 25 uczniów, o było ich w roku 1899 przeciętnie 35.

" " XII. poz. 63-66. Wydatki w tych pożyczkach w ogóle mniejsze o 363 zł. pomimo większej liczby uczniów przy zastosowaniu możliwych oszczędności.

Dochody. 2. Krajowa wyższa szkoła rolnicza w Dublanach.

Liczba		Poszczególne	Wydatki		Kwota budżetem uchwalona	W porównaniu z kwotą, prelim. okazują się dochody mniejsze
rubryki	pozytywi		w roku 1899.			
budżetu			zł.	ct.	zł.	zł.
		Dochody.				
		Subwencye.				
I.	1	Z c. k. Skarbu Państwa :				
		a) subwencya zwyczajna	15.000	—	10.000	5.000
		b) na budowę internatu, VII. i ostatnia rata, nadzwyczajna	3.200	—	3.200	—
	2	Z funduszu kultury krajowej	3.757	—	3.757	—
		Razem { zwyczajne	18.757	—	13.757	5.000
		{ nadzwyczajne	3.200	—	3.200	—
		Suma rubryki I.	21.957	—	16.957	+ 5.000
		Oplaty od uczniów.				
	3	Wpisowe	140	—	65	75
	4	Czesne	1.800	—	900	900
	5	Oplaty za ćwiczenia w laboratorjach	184	—	104	80
	6	Oplaty na utrzymanie w internacie	12.246	30	8.750	3.496
		Suma rubryki II.	14.370	30	9.819	+ 4.551
III.	7	Dochód z pasieki	11	72	10	+ 2
IV.	8	Sprzedaż płodów z pola doświadczalnego i ogrodu	180	47	120	+ 61
V.	9	Odsetki z legatu ś. p. Karola Skibińskiego	88	02	98	— 10
VI.	10	Dochody rozmaite	5	—	200	— 195
	—	Dotacya z funduszu krajowego	47.120	25	58.058	— 10.938

Uzasadnienie różnic.

- Do rubr. I. poz. 1 a) Dochód większy o 5.000 zł. z powodu wyasygnowania w roku 1899 zatrzymanej przez c. k. Rząd drugiej połowy subwencji zwyczajnej w roku 1898.
- „ „ II. Dochody ogółem większe o 4.551 zł. z powodu, że w tym roku przeciętnie było 35 uczniów, zatem więcej o 10, aniżeli preliminowano. (Obacz wyjaśnienie do rubr. XII. poz. 62 wydatków)
- „ „ III. Różnica nieznaczna na korzyść budżetu.
- „ „ IV. Dochód większy o 61 zł. z powodu pomyslniejszych zbiorów, osiągniętych staranną uprawą. (Obacz uzasadnienie do rubr. VII. poz. 51 wydatków.)
- „ „ V. Dochód mniejszy o 10 zł., gdyż w roku 1899 w miejsce wylosowanej 5% obligacyi propinae. bukowińskiej zakupiono 4% obligacyę pożyczki miasta Lwowa.
- „ „ VI. Dochód mniejszy o 195 zł. wskutek zmienności dochodów tego rodzaju.

2. Krajowa wyższa szkoła rolnicza w Dublinach.

„Dotacja z funduszu krajowego“ mniejsza o 10.938 zł. w miarę potrzeby pokrycia niedoboru, a stąd i wynik o tę kwotę od budżetu *korzystniejszy* głównie z powodu, iż wpłynęła niepreliminowana subwencya rządowa za r. 1898 w kwocie 5000 zł., oraz z powodu większych dochodów z opłat od uczniów. (Obacz wyjaśnienie do rubr. I. poz. 1 a) i rubr. II.)

Stan majątku z końcem roku 1899.											
Liczba		Poszczególnienie	Należitości								
rubryki	pozycyi		czynne				bierne				
			z lat ubiegłych		z roku bieżącego		z lat ubiegłych		z roku bieżącego		
budżetu			zł.	ct.	zł.	ct.	zł.	ct.	zł.	ct.	
Wydatki.											
VII.	49	Zwrot zaliczki na wycieczkę naukową	—	—	10	—	—	—	—	—	—
XII.	62	Zwroty za wikt od uczniów	57	62	—	—	—	—	—	—	—
Dochody.											
II.	3—6	Opłaty od uczniów . . .	545	20	1.304	—	—	—	—	—	—
VI.	10	Różne dochody . . .	1.154	25	—	—	—	—	—	—	—
Razem . . .			1.757	07	1.314	—	—	—	—	—	—
<u>Czysty stan czynny</u>			—	—	3.071	07	—	—	—	—	—

Wartość dóbr i realności zarachowano przy funduszu krajowym.

3. Krajowa niższa szkoła rolnicza w Dublinach.

Liczba		SUMARYUSZ	Wynikłości w roku 1899.		Kwota budżetem uchwalona	W porównaniu z kwotą prelim. okazyującą się wynikłości mniejsze <i>większe</i>
rubryki	pozycyi		zł.	ct.		
budżetu						
Wydatki.						
I.	1-6	Płace nauczycieli	4.228	32	4.465	237
II.	7	Pensye, emerytury i zaopatrzenia	249	96	250	—
III.	8-14	Koszta administracyjne { zwyczajne	1.584	90	1.650	65
IV.	15, 16	Utrzymanie uczniów	600	—	600	—
V.	17-20	Potrzeby naukowe	8.032	59 ¹ / ₂	8.073	40
VI.	21	Kurs ćwiczeń dla szkolnej straży pożarnej	40	—	510	107
VII.	22	Różne nieprzewidziane	40	—	40	—
			182	23	50	132
		Razem { zwyczajne	14.721	16 ¹ / ₂	15.038	449
		nadzwyczajne	600	—	600	132
		Suma wydatków	15.321	16 ¹ / ₂	15.638	449
						132
						— 317
Dochody.						
I.	1	Subwencya z c. k. Skarbu Państwa	3.000	—	3.000	—
II.	2	Oplaty na utrzymanie uczniów	—	—	—	—
III.	3	Zarobek uczniów	610	03	648	38
IV.	4	Różne nieprzewidziane	4	39	50	46
		Suma dochodów własnych	3.614	42	3.698	84
—		Dotacya z funduszu krajowego	11.706	74 ¹ / ₂	11.940	233
		Suma wszystkich dochodów	15.321	16 ¹ / ₂	15.638	317
						— 317

Wydatki. 3. Krajowa niższa szkoła rolnicza w Dublinach.

Liczba		Poszczególnienie	Wydatki w roku 1899.		Kwota budżetowa tem uchwalona	W porównaniu z kwotą prelim. okazyją się wydatki mniejsze / większe	
rubryki	pozycyi		zł.	ct.			zł.
budżetu			zł.	ct.			zł.
Wydatki.							
I.	Płace nauczycieli.						
1	Zastępstwo nauczycieli do nauk fachowych	1.305	—	1.375	70		
2	Nauczyciel pomocniczy do nauk fachowych, płaca z dodatkami	1.173	32	1.140	33		
3	Nauczyciel do nauk elementarnych, płaca z dodatkiem aktywalnym	800	—	800	—		
4	Docent weterynaryi	150	—	150	—		
5	Katecheta obrz. łac.	250	—	400	150		
6	Instruktor do robót ręcznych i dozorca uczniów	550	—	600	50		
	Suma rubryki I.	4.228	32	4.465	270 33		
II.	Pensye, emerytury i zaopatrzenia.						
7	Bartowa Helena, wdowa po nauczycielu	249	96	250	—		
III.	Koszta administracyjne.						
8	Zarząd: Remuneracya dyrektora wyższej szkoły	400	—	400	—		
9	Opał i oświetlenie	381	84	350	32		
10	Utrzymanie budynków, ubezpieczenie i kominiarz: a) zwyczajne	400	—	400	—		
	b) nadzwyczajne	600	—	600	—		
11	Sprzęty i ruchomości	103	06	100	3		
12	Koszta nabożeństwa i nauki dla uczniów obrz. gr. kat.	300	—	400	100		
13	Lekarz	—	—	—	—		
14	Lekarstwa i koszta sanitarne	—	—	—	—		
	Razem { zwyczajne	1.584	90	1.650	100 35		
	{ nadzwyczajne	600	—	600	—		
	Suma rubryki III.	2.184	90	2.250	100 35		
IV.	Utrzymanie uczniów.						
15	Stołowanie	5.982	47 ¹ / ₂	5.913	70		
16	Odzież, pościel i pranie	2.050	12	2.160	110		
	Suma rubryki IV.	8.032	59 ¹ / ₂	8.073	110 70		
					40		

Wydatki. 3. Krajowa niższa szkoła rolnicza w Duślinach.

Liczba		Poszczególności	Wydatki w roku 1899.		Kwota budżetem uchwalona	W porównaniu z kwotą prelim. okazują się wydatki mniejsze większe
rubryki	pozycyi		zł.	ct.		
budżetu						
V.		Potrzeby naukowe.				
	17	Zaprzęgi do demonstracji	10	55	80	69
	18	Przybory do pisania i nauki uczniów	188	78	200	11
	19	Przykupno zwierząt do sekeji	3	50	30	27
	20	„ modeli, machin i narzędzi	200	33	200	—
		<u>Suma rubryki V.</u>	403	16	510	— 107
VI.	21	Kurs ćwiczeń dla szkolnej straży pożarnej	40	—	40	—
VII.	22	Rozmaite nieprzewidziane	182	23	50	+132

Uzasadnienie różnic.

Do rubr. I. poz. 1. Wydatek mniejszy o 70 zł., zależny od ilości godzin wykładowych.

„ „ I. poz. 2: Wydatek większy o 33 zł., z powodu przyznania nauczycielowi Szalayowi niepreliminowanego I-go pięciolecia o rocznych 100 zł. od dnia 1. Września 1899. (LW. 65.506/99).

„ „ I. poz. 5. Wydatek mniejszy o 150 zł., ponieważ preliminowane na cały rok podwyższenie wynagrodzenia katechety obrz. łać. przyznano dopiero od 1. października 1899. (LW. 73.543/99).

„ „ I. poz. 6. Wydatek mniejszy o 50 zł., wskutek *intercalare*.

„ „ III. poz. 9 i 11. Wydatki w ogóle większe o 35 zł., wedle potrzeby w tym roku.

„ „ III. poz. 12. Wydatek mniejszy o 100 zł., ponieważ w roku 1899 nie podwyższono wynagrodzenia katechecie obrządku gr. kat.

„ „ IV. Wydatki w ogóle mniejsze o 40 zł. } poczynione ściśle wedle niezbędnej potrzeby.

„ „ V. „ „ „ o 107 „ }

„ „ VII. Wydatek większy o 132 zł., spowodowany przyznaniem zapomogi maszyniście Prochascie w kwocie 20 zł. (LW. 2897/99), ogłoszeniem w dziennikach warunków przyjęcia uczniów, oraz konkursu na posadę instruktora kosztem 52 zł. 15 ct., przyjęciem komisji egzaminacyjnej kosztem 28 zł., wreszcie innymi drobnymi wydatkami wedle istotnej potrzeby.

Dochody. 2. Krajowa niższa szkoła rolnicza w Dublinach.

Liczba		Poszczególne.	Dochody		Kwota budżetowa	W porównaniu z kwotą prelim. okazują się dochody
rubryki	pozycji		w roku 1899.			
budżetu			zł.	ct.	zł.	zł.
Dochody.						
I.	1	Subwencya z c. k. Skarbu Państwa	3.000	—	3.000	—
II.	2	Opłaty na utrzymanie uczniów	—	—	—	—
III.	3	Zarobek uczniów	610	03	648	— 38
IV.	4	Rozmaite nieprzewidziane	4	39	50	— 46
—	—	Dotacya z funduszu krajowego	11.706	74 1/2	11.940	— 233

Uzasadnienie różnic.

Do rubr. III Dochód mniejszy o 38 zł. wedle miesięcznych obliczeń wartości robocizny uczniów na folwarku.

„ „ IV. Dochód mniejszy o 46 zł. wedle rzeczywistych wpływów.

„Dotacya z funduszu krajowego“ mniejsza o 233 zł. w miarę potrzeby pokrycia niedoboru, zatem i ogólny wynik korzystniejszy od budżetu o tę kwotę.

Stan majątku.

Stan czynny.

Należytości czynne z lat ubiegłych: Opłaty na utrzymanie uczniów (rubr. II. doch.) 225 zł.

Stan bierny

Czysty stan czynny : 225 zł.

Wydatki.

4. Krajowa szkoła gorzelnicza w Dublanach.

Liczba		Poszczególnienie	Wydatki		Kwota budżetem uchwalona	W porównaniu z kwotą, prelim. okazującą się wydatki mniejsze większe
rubryki	pozycyi		w roku 1899.			
budżetu			zł.	ct.	zł.	zł.
WYDATKI.						
I. Płace nauczycieli.						
1		Dyrektor szkoły i gorzelni	600	—	600	—
2		Adjunkt, jednocześnie gorzelnik w gorzelni	999	94	1.000	—
3		Docenci:				
	a)	matematyki i rysunków	150	—	150	—
	b)	fizyki	150	—	150	—
	e)	chemii	150	—	150	—
	d)	gorzelnictwa	500	—	500	—
	e)	nauki o kotłach i maszynach	200	—	200	—
	f)	nauki o opodatkowaniu	200	—	200	—
	g)	administracyi i rachunkowości	60	—	60	—
	h)	nauki o fabrykacyi drożdży prasowanych	200	—	200	—
Suma rubryki I.			3 209	94	3.210	—
<hr/>						
II. Koszta administracyjne						
4		Druki, inseraty, portorya itp.	30	16	30	—
5		Koszta przewozu prelegentów	103	50	100	3
6		Koszta podróży dyrektora w sprawach szkolnych.	8	60	60	51
Suma rubryki II.			142	26	190	51
<hr/>						
III. Potrzeby naukowe.						
7		Wyższej szkole rolniczej za użycie laboratorium	80	—	80	—
8		Przyrządy do laboratorium gorzelni	52	54	50	3
9		Koszta produkeyi drożdży prasowych	134	27	150	16
10		Książki i czasopisma	61	44	60	1
11		Wycieczki profesorów z uczniami	—	—	200	200
Suma rubryki III.			328	25	540	216
<hr/>						
IV. Zapomogi dla uczniów.						
	a)	z funduszów krajowych	300	—	300	—
	b)	z subwencyi państwowej	500	—	500	—
Suma rubryki IV.			800	—	800	—
<hr/>						
V.	13	Różne nieprzewidziane	53	68	20	+ 34
Suma wydatków			4 534	13	4.760	267
<hr/>						
						41
						— 226

4. Krajowa szkoła gorzelnicza w Dublanach.

Uzasadnienie różnic.

Do rubr. II. i III. Wydatki ogółem mniejsze o 260 zł., wedle rzeczywistej potrzeby w tym roku. Kredytu preliminowanego w rubryce III. poz. 11. na wycieczki uczniów nie zużyto w roku 1899.

„ „ V. poz. 13. Wydatek większy o 34 zł., spowodowany kosztami przyjęcia komisji egzaminacyjnej.

Dochody.

Liczba		Poszczególności	Dochody w roku 1899.		Kwota budżetem uchwalona	W porównaniu z kwotą prelim. okazują się dochody
rubryki	pozycyi		zł.	ct.		
budżetu						
DOCHODY.						
I.	1	Subwencye z c. k. Skarbu Państwa:				
		a) na utrzymanie szkoły	1.500	—	1.500	—
		b) na zapomogi dla uczniów	500	—	500	—
		Suma rubryki I.	2.000	—	2.000	—
II.	2	Oplaty od uczniów	800	—	500	+ 300
—	—	Rozmaite nieprzewidziane	—	—	—	—
		Suma dochodów	2.800	—	2.500	300
—		Dotacya z funduszu krajowego	1.734	13	2 260	526
		Razem	4.534	13	4.760	526 300
						— 226

Uzasadnienie różnic.

Do rubr. II. Dochód większy o 300 zł. z powodu większej frekwencyi, oraz stosownie do stanu zamożności uczniów, których od opłaty nie trzeba było uwalniać.

„Dotacya z funduszu krajowego“ Wynikłość mniejsza o 526 zł. w miarę potrzeby pokrycia niedoboru, zatem i wynik ogólny korzystniejszy o tę kwotę od budżetu.

Stan majątku z końcem roku 1899.

Stan czynny.

Należność czynna z lat ubiegłych:

Za niesprzedane egzemplarze dziełka „Poradnik dla obsługi i nadzoru kotłów parowych“ (rubr. doch. „Rozmaite nieprzewidziane“). 35 zł. 61 ct.

Stan bierny.

Należność bierna z roku bieżącego:

Niepodniesiona przez ucznia zapomoga (rubr. IV. wyd) 20 „ — „

Czysty stan czynny 15 zł. 61 ct.

Wydatki.

5. Gorzelnia w Dublanach.

Liczba		Poszczególnienie	Wydatki w roku 1899.		Kwota budżetowa tem uchwalona	W porównaniu z kwotą prelim. okazującą się wydatki mniejsze większe
rubryki	pozycyi		zł.	ct.		
budżetu					zł.	zł.
Wydatki.						
I. Płace.						
1		Maszynista	400	—	400	—
2		Robotnicy	460	42	690	230
Suma rubryki I.			860	42	1.090	— 230
II. Koszta wyrobu spirytusu.						
3		Opał	1.017	24	1.050	33
4		Ziemniaki (1.284 q)	1.540	80	2.640	1.099
5		Jęczmień (76 q)	587	20	616	29
6		Żyto i kukurudza (95 q)	664	56	1.260	595
7		15% jęczmionia	—	—	210	210
8		Światło, smarowidło, drożdże i t. p.	64	73	200	135
9		Monter, naprawa maszyn i kupno narzędzi	287	65	300	12
10		Ubezpieczenie budynków, urządzeń i robotników	178	45	200	22
Suma rubryki II.			4.340	63	6.476	— 2.135
III. Rozmałe.						
11		Utrzymanie budynków i podwórza { zwyczajne	30	—	30	—
		{ nadzwyczajne	160	—	160	—
12		Podatek dochodowy	43	38	60	16
13		2 kadzle fermentacyjne i brażarka, nadzwyczajne	182	40	200	18
14		Koszta komisij lustracyjnych, posyłki i wyjazdy w sprawach gorzelnii	55	85	50	6
Razem { zwyczajne			129	33	140	16
{ nadzwyczajne			342	40	360	6
Suma rubryki III.			471	73	500	34
Razem { zwyczajne			5.330	38	7.706	6
{ nadzwyczajne			342	40	360	18
Suma wydatków			5.672	78	8.066	2.399
						— 2.393

Uzasadnienie różnic.

- Do rubr. I. i II. Wydatki ogółem mniejsze o 2.365 zł. z powodu mniejszej produkcji alkoholu. (Obacz uzasadnienie do rubryki I., II. i III. dochodów.)
- " " III. poz. 12. Wydatek mniejszy o 16 zł. wedle wymiaru urzędowego na rok 1899.
- " " III. poz. 13. Wydatek mniejszy o 18 zł. stosownie do kosztów zakupu 2 kadzi i brażarki.
- " " III. poz. 14. Wydatek większy o 6 zł., spowodowany zarachowaniem na tę pozycję kosztów przyjęcia straży skarbowej.

Dochody.

5. Gorzelnia w Dublanach.

Liczba		Poszczególne	Dochody		Kwota budżetem uchwalona	W porównaniu z kwotą preliminaryną nową okazują się dochody mniejsze
rubryki	pozycyi		w roku 1899.			
budżetu			zł.	ct.	zł.	zł.
Dochody.						
I.	1	Ze sprzedaży spirytusu	2.998	38	4.200	— 1.202
II.	2	Ze sprzedaży wywarów	252	50	363	— 110
III.	3	Bonifikacya od wywiezionego spirytusu	910	50	1.500	— 589
Suma dochodów			4.161	38	6.063	1.901
—	—	Dotacya z funduszu krajowego	1.511	40	2.003	492
Razem			5.672	78	8.066	— 2.393

Uzasadnienie różnic.

Do rubr. I. Dochód mniejszy o 1.202 zł. wskutek wyprodukowania mniejszej ilości spirytusu. (Obacz uzasadnienie różnicy do rubr. I. i II. wydatków). W kampanii r. 1898/1899 sprzedano 181.72 L. spirytusu po 16 zł. 50 ct. za 2.998 zł. 38 ct.

„ „ II. Dochód mniejszy o 110 zł. stosownie do ilości sprzedanych wywarów, a to za 252.50 L. po 1 zł.

„ „ III. Dochód mniejszy z powodu, jak wyjaśnienie do rubryki I.

„Dotacya z funduszu krajowego“. Wynikłość mniejsza o 492 zł. w miarę potrzeby pokrycia niedoboru, zatem i wynik ogólny o tę kwotę od budżetu korzystniejszy.

Stan majątku z końcem roku 1899.

Stan czynny — zł. — ct.
 Stan bierny — „ — „

6. Folwark w Dublinach.

Liczba		Sumaryusz	Wynikłości z roku 1899.		Kwota budżetem uchwalona	W porównaniu z kwotą preliminowaną okazującą się wynikiem większe lub mniejsze
rubryki	pozycyi		zł.	ct.	zł.	
budżetu			zł.	ct.	zł.	
Wydatki.						
I.	1-20	Wydatki na gospodarstwo	15.892	20	13 985	1.908
		{ zwyczajne				
		{ nadzwyczajne	7.099	38	6.622	477
II.	21	Cegielnia	2.868	96	1.000	1.869
III.	22	Podatki opłaty i daniuy	757	55	700	57
IV.	23, 24	Splata kapitału i odsetek dłużnych	2.534	29	2.596	62
V.	25	Rozmaite nieprzewidziane	389	76	150	240
		{ zwyczajne				
		{ nadzwyczajne	131	91	200	68
		Razem	22.442	76	18.431	4.074
		{ zwyczajne				62
		{ nadzwyczajne	7.231	29	6.822	477
						68
		Suma wydatków	29.674	05	25.253	4.551
						130
						+4.421
Dochody.						
I.	1-4	Dochody z gospodarstwa	19.733	28 ¹ / ₂	18.160	1.573
II.	5	Z cegielni	3.170	47	1.500	1.671
III.	6, 7	Z dzierżaw	—	—	175	175
IV.	8	Rozmaite nieprzewidziane	518	24	100	418
		Suma dochodów własnych	23.421	99 ¹ / ₂	19.935	3.662
						175
		Dotacya z funduszu krajowego	6.252	05 ¹ / ₉	5.318	934
		Suma wszystkich dochodów	29.674	05	25.253	4.596
						175
						+4.421

Wydatki.

6. Folwark w Dublinach.

Liczba		Poszczególne	Wydatki w roku 1899.		Kwota budżetem uchwalona	W porównaniu z kwotą prelimitowaną okazują się wydatki mniejsze większe
rubryki	pozycji		zł.	et.	zł.	
budżetu			zł.	et.	zł.	
Wydatki.						
I. Wydatki na gospodarstwo.						
1		Płace i zasługi	2.633	95	2.560	74
2		Najem robotnika	4.818	10	4.000	818
3		Zmiana i dokupno nasienia	238	49	300	61
4		Dokupno nawozów dopełniających	1.173	75	1.245	71
5		Dokupno karmy	4.320	61	3.200	1.121
6		Zastąpienie zużytych koni i uprzęży	237		500	263
7		Utrzymanie budynków i ogrodzeń { zwyczajne	378	83	250	129
8		Zbiorniki na gnojówkę i kanały w stajni opasowej, nadzwyczajne	839	79	985	145
9		Utrzymanie i naprawa maszyn i narzędzi, oraz kucie koni { zwyczajne	522	54	500	23
10		Utrzymanie rowów i dróg	1.177	92	1.150	28
11		a) Melioracye łąk, III. i ostatnia rata, nadzwyczajne	19	97	50	30
		b) Utrzymanie narzędzi i dokupno materiałów	2.334	47	1.787	547
		c) Wynagrodzenie łąkowego	4	20	150	146
12		Drenowanie pól, nadzwyczajne	208	—	200	8
13		Zabezpieczenie od pożaru i gradu	400	—	400	—
14		Kuchnia folwarczna	580	34	400	180
15		Koszta kancelaryjne	393	96	300	94
16		Światło i smarowidło	77	96	80	2
17		Kultura lasu i plantacye nieużytków	64	78	50	15
18		Rogatki, posyłki i jazdy w interesach folwarku	117	09	100	17
19		Reszta na budowę domu dla służby i robotników, nadzwyczajne	102	63	100	2
20		Budowa szopy na zboże z poletek doświadczalnych, nadzwyczajne	1.502	91	1.500	3
		Razem { zwyczajne	651	53	600	51
		{ nadzwyczajne	15.892	20	13.985	2.481
		Suma rubryki I.	7.099	38	6.622	573
						629
						152
						3.110
						725
II.	21	Cegielnia	22.991	58	20.607	
						+ 2.385
						+ 1.869
III.	22	Podatki, opłaty i daniny	2.868	96	1.000	
						+ 57

Wydatki.

6. Folwark w Dublanach.

Liczba		Poszczególnienie	Wydatki w roku 1899.		Kwota budżetu tem uchwalona	W porównaniu z kwotą prelim. okazują się wydatki mniejsze większe
rubryki	pozycyi		zł.	ct.		
budżetu					zł.	zł.
IV.		Splata kapitałów i odsetek dłużnych.				
	23	Towarzystwu kredytowemu ziemskiemu we Lwowie:				
		a) 41. i 42. rata kapitału od				
		pożyczki 5 000 zł.	132	59		
		4% odsetki	133	93		
		koszta konwersyi	16	74	283	26
		b) 31. i 32. rata kapitału od				
		pożyczki 11.600 zł.	246	34		
		4% odsetki	359	73		
		koszta konwersyi	44	96	651	03
	24	Renta wieczysta c. k. galic. Towarzystwu gospodar- czemu	1.600	—	1.600	—
		Suma rubryki IV.	2.534	29	2.596	62
V.	25	Rozmaite nieprzewidziane {				
		zwyczajne	389	76	150	240
		nadzwyczajne	131	91	200	68
		Suma rubryki V.	521	67	350	68
						172

Uzasadnienie różnic.

- Do rubr. I. poz. 1. i 2. Wydatki w ogóle większe o 892 zł. z powodu drogiej robocizny i braku robotników, skutkiem czego, podobnie jak w roku poprzednim, sprowadzono Mazurów za zwrotem kosztów podróży, nadto przez czas pobytu w Dublanach wynajęto dla nich mieszkania na wsi.*
- " " I. poz. 3. i 4. Wydatki ogółem mniejsze o 132 zł. wedle rzeczywistej potrzeby w tym roku.*
- " " I. poz. 5. Wydatek większy o 1.121 zł. spowodowany obfitszą karmą krów, a nadto wyższymi cenami owsa, ctryb i makuchów w I. półroczu 1899. Przekroczenie to znajduje zupełne pokrycie w dochodach rubr. I. poz. 3 a) d). które większe są od preliminowanych o kwotę 1.503 zł. 35 ct. (LW. 81.894/99.)*
- " " I. poz. 6. Wydatek mniejszy o 263 zł., gdyż w tym roku zakupiono tylko 3 konie w miejsce wybrakowanych i sprzedanych 6 koni.*
- " " I. poz. 7. Wydatki tej pozycyi ogółem mniejsze o 16 zł. według potrzeby.*
- " " I. poz. 8. Wydatek mniejszy o 7 zł. — Wedle zamknięć rachunkowych rzeczywiste koszty budowy stajni opasowej wynosiły:*
- | | |
|------------------------|-------------------------|
| w r. 1897 | 3.000 zł. — ct. |
| w r. 1898 | 671 „ 98 „ |
| w r. 1899 | 192 „ 76 „ |
| Razem | 3.864 zł. 74 ct. |

6. Folwark w Dublanach.

W porównaniu z kredytami udzielonymi przez Wysoki Sejm :

w r. 1897 w kwocie	3.000 zł.	
w r. 1898 „ „	700 „	
w r. 1899 „ „	200 „	3.900 „ — „

okazuje się wydatek mniejszy od przyzwozonych kredytów o 35 zł. 26 ct. a mianowicie z kredytu r. 1898 wydano mniej 28 zł. 02 ct., z kredytu r. 1899 również mniej 7 zł. 24 ct., — razem 35 zł. 26 ct.

Do rubr. I. poz. 9. Wydatki w ogóle większe o 51 zł., gdyż na sprawienie wagi centymalnej wraz z urządzeniem prelimitowano 850 zł., w rzeczywistości zaś wydano na ten cel kwotę 990 zł. 48 ct. (LW. 81.894/99.)

„ „ *I. poz. 10. Wydano wedle potrzeby mniej o 30 zł.*

„ „ *I. poz. 11a). Przekroczenie tej pozycyi o kwotę 547 zł., spowodowane wysokimi cenami przyjmowanych robotników dziennych oraz dokupnem materiału dębowego na urządzenie 18 słuz nowych w miejsce starych, zupełnie spruchniałych. (LW. 3.785/99.)*

„ „ *I. poz. 11b) i c). Wydatki ogółem mniejsze o 138 zł. stosownie do potrzeby.*

„ „ *I. poz. 13. Wydatek większy o 180 zł zależny od wysokości premij asekuracyjnych*

„ „ *I. poz. 14. Wydatek większy o 94 zł., gdyż podobnie jak w poprzednim roku na wikie folwarcznym znajdowała się większa ilość służby.*

„ „ *I. poz. 15. Różnica drobna na korzyść budżetu*

„ „ *I. poz. 16., 17. i 18. Wydatki w ogóle większe o 34 zł. wedle koniecznej potrzeby w tym roku.*

„ „ *I. poz. 19. Wydano nieznacznie większą kwotę 3 zł.*

„ „ *I. poz. 20. Wydatek większy o 51 zł., spowodowany nieprzewidzianą potrzebą podmurowania miękkiego terenu, zajętego pod budowę szopy. (LW. 81.894/99.)*

„ „ *II. Wydatek większy o 1.869 zł., znajdujący zupełne prawie pokrycie w większych dochodach rubr. II., spowodowany został większą ilością wyrobionych cegieł (195.400 sztuk), użytych w roku 1899 do różnych budów i reperacyj w zakładach dublańskich. (Obacz wyjaśnienie do rubryki II. dochodów.)*

„ „ *III. Wydatek większy o 57 zł. stosownie do wymiaru c. k. Urzędu podatkowego i wysokości prestacyj drogowych i szkolnych.*

„ „ *IV. Wydatek mniejszy o 62 zł., gdy z powodu skonwertowania listów zastawnych Towarzystwa kredyt. ziemskiego odsetki od pożyczek niższe zostały z 5% na 4%. Z pożyczek zaciągniętych w pierwotnej wysokości *ad a)* w kwocie 5.000 zł. i *ad b)* w kwocie 11.600 zł. — wynosi jeszcze reszta niespłaconych kapitałów *ad a)* kwotę 3.248 zł. 12 ct., *ad b)* kwotę 8.807 zł. 46 ct.*

„ „ *V. Wydatki zwyczajne większe o 240 zł., wskutek nieprzewidzianych budżetem nadzwyczajnych wydatków, a to: kosztami leczenia krów, w kwocie 165 zł. 64 ct., oraz tępienia myszy polnych i chrabaszczy, które w roku 1899 zniszczyły silniej pola, aniżeli w latach ubiegłych — w kwocie 132 zł. 96 ct. (LW. 36.684/99 i 60.423/99) Na wywóz stawarki wydano z kredytu *nadzwyczajnego* stosownie do potrzeby *mniej* o 68 zł.*

6. Folwark w Dublanach.

Dochody.

Liczba		Poszczególności	Dochody w roku 1899.		Kwota budżetem uchwalona		W porównaniu z kwotą preliniowaną okazują się dochody mniejsze większe
rubryki	pozycyi		zł.	ct.	zł.	zł.	
budżetu							
		Dochody.					
I.		Dochody z gospodarstwa.					
	1	a) Ze sprzedaży ziemiopłodów	9.191	—	9.000	191	
		b) Za owies i siano od szkół i stron prywatnych	684	90 ¹ / ₂	500	185	
	2	Z wynajętych łąk i pastwisk	1.621	25	1.200	421	
	3	Ze sprzedaży płodów zwierzęcych :					
		a) Krowiarnia: α) mleko 4.584 zł. 35 ct.					
		β) przychówek 1.534 " 63 "					
		γ) braki i opasy 565 " 69 "	6.684	67	5.400	1.285	
		b) Nierogaczna	174	56	300	126	
		c) Owce	71	76	60	12	
		d) Zysk z wytuczenia bydła opasowego, oraz spieniężenia paszy i różnych karm	3	88	400	396	
		e) Ryczałt od szkół za straty, wynikające z zastosowania inwentarza do potrzeb szkół	1.000	—	1.000	—	
	4	Z lasu i stawów	301	26	300	1	
		Suma rubryki I.	19.733	28 ¹ / ₂	18.160	2.095 522	
						+ 1.573	
II.	5	Z cegielni	3.170	47	1.500	+ 1.671	
III.		Z dzierżaw.					
	6	Czynsz z karczmy i dodanych gruntów	—	—	150	150	
	7	Z polowania	—	—	25	25	
		Suma rubryki III.	—	—	175	— 175	
IV.	8	Rozmaite nieprzewidziane	518	24	100	+ 418	
—	—	Dotacya z funduszu krajowego	6.252	05 ¹ / ₂	5.318	+ 934	

Uzasadnienie różnic.

- Do rubr. I. poz. 1. Dochody ogółem większe o 376 zł. stosownie do rzeczywistych wpływów, zależne od wysokości cen targowych.
- " " I. poz. 2. Dochód większy o 421 zł., z powodu podniesienia cen dzierżawy pojedynczych parcel.
- " " I. poz. 3 a) α). Dochód większy w którym mieszczą się uiszczone częściowo należitości z lat ubiegłych w kwocie 81 zł., pozostaje zatem właściwy dochód 4.503 zł. 35 ct., większy od preliniowanego w kwocie 4.000 zł. o 1.503 zł. 35 ct. z powodu intensywnej karmy a więc i wydatniejszej w tym roku mleczności krów. (Obacz wyjaśnienie do rubr. I. poz. 5. wydatków).
- " " I. poz. 3. α) β). Dochód mniejszy w porównaniu z preliniowanym (1.600 zł.) o 65 zł. 37 ct. nie dający się ściśle obliczyć.

6. Folwark w Dublanach,

- Do rubr. I. poz. 3. a). γ). *Dochód* preliminowany 800 zł., rzeczywisty 565 zł. 69 ct., zatem *mniej* o 234 zł. 31 ct., gdyż w roku 1899 nie było dochodu z opasów. (Obacz wyjaśnienie do poz. 3. d) tej samej rubryki.
- „ „ I. poz. 3. b) i c). *Dochody* ogółem *mniej* o 114 zł. stosownie do rzeczywistych wpływów.
- „ „ I. poz. 3. d). W roku tym zaniechano tuczenia bydła opasowego.
- „ „ II. Dochody z cegielni wraz z wartością remanentu z końcem roku 1899 wynosiły 3.170 zł 47 ct.
 koszta wyrobu (rubr. II. wydatków) 2.868 „ 96 „
 zatem nadwyżka dochodów 301 zł 51 ct.
 a gdy preliminowaną była ta nadwyżka w kwocie 500 „ — „
 okazuje się wynik *niekorzystniejszy* od budżetu o 198 zł. 49 ct.
 gdyż administracya folwarku wskutek zniszczenia przez długotrwałe słoty 3 i 4 letnich cegieł odpisała z remanentu cegieł w ogólnej kwocie 5.190 zł. 74 ct. — 4% w kwocie 207 zł. 63 ct.
- „ „ III. poz. 6. Dochodu w tym roku nie było, gdyż po wygaśnięciu kontraktu dzierżawy z końcem roku 1898 nie zgłosił się żaden nowy dzierżawca na rok 1899.
- „ „ III. poz. 7. Dochodu nie było wskutek niezapłacenia czynszu za prawo polowania, równocześnie wykazanego w należnościach czynnych tego funduszu.
- „ „ IV. *Dochody większe* o 418 zł., uzyskane z wynajmowania koni folwarcznych do dowozu rozmaitych materyałów budowlanych, oraz do wyjazdów w sprawach prywatnych.
- „Dotacya z funduszu krajowego“ *większa* o 934 zł, w miarę potrzeby pokrycia niedoboru.

6. Folwark w Dublanach.

Stan majątku z końcem roku 1899.

Liczba		Poszczególnienie	Należności								
rubryki	pozycyi		czynne				bierne				
			z lat ubiegłych		z roku bieżącego		z lat ubiegłych		z roku bieżącego		
budżetu			zł.	ct.	zł.	ct.	zł.	ct.	zł.	ct.	
		Wydatki.									
IV.	23	Towarz. kred. ziem. we Lwowie .	—	—	—	—	12 055	58	—	—	
	24	C. k. gal. Towarz. gospodarcze .	—	—	—	—	40.000	—	—	—	
V.	25	Za proszek torfowy .	294	69	—	—	—	—	—	—	
		Dochody.									
I.	1a)	Za ziemiopłody .	38	87	—	—	—	—	—	—	
"	3aa)	Za mleko .	321	44 ^{1/2}	—	—	—	—	—	—	
III.	6	Z dzierżawy budynku pokarczemnego .	300	—	—	—	—	—	—	—	
"	7	Z polowania .	—	—	25	—	—	—	—	—	
		Razem .	955	00 ^{1/2}	25	—	52.055	58	—	—	
		W porównaniu ze stanem biernym	—	—	—	—	980	00 ^{1/2}	—	—	
		<u>Czysty stan bierny .</u>	—	—	—	—	—	—	51.075	57 ^{1/2}	

LW. 30.540/1900.

Wydatki. 7. Kontrolna i doświadczalna stacya botaniczno-rolnicza w Dublinach.

Liczba		Poszczególnienie	Wydatki w roku 1899.		Kwota budżetem uchwalona		W porównaniu z kwotą preliminaryną okazują się wydatki mniejsze większe
rubryki	pozycyi		zł.	ct.	zł.	zł.	
budżetu							
Wydatki.							
I. Płace personalu.							
1		Kierownik stacyi	600	—	600	—	
2		Remuneracya profesora rolnictwa	120	—	120	—	
3		2 Asystentów płace z dodatkami	1.383	66	1.718	334	
4		Laborant płaca	200	—	200	—	
Suma rubryki I			2.303	66	2.638	—	334
II. Utrzymanie stacyi.							
5		Koszta utrzymania stacyi	507	20	400	107	
6		„ utrzymania ogrodu górskiego: {					
		zwyczajne	619	35	300	319	
		nadzwyczajne	100	—	100	—	
7		a) Utrzymanie 8 pól doświadczalnych z trawami. {					
		b) Utrzymanie 3 pól doświadczalnych górskich z jarzynami. {					
		c) Analizy z pól utrzymywanych kosztem Towarzystwa gospodarczego. {					
		538	01	500	38	
8		Koszta kancelaryjne	297	20	250	47	
9		„ druków i wydawnictw {					
		zwyczajne	55	91	100	44	
		nadzwyczajne.	133	95	200	66	
10		Prenumerata pism i zakupno podręczników: {					
		zwyczajne	76	08	100	24	
		nadzwyczajne	—	—	100	100	
11		Koszta podróży kierownika i asystentów	432	72	300	133	
Razem {							
		zwyczajne	2.526	47	1.950	644	
		nadzwyczajne	233	95	400	166	
Suma rubryki II.			2 760	42	2.350	644	234
							+ 410
Razem {							
		zwyczajne	4.830	13	4.588	644	402
		nadzwyczajne	233	95	400	166	
Suma wydatków			5.064	08	4.988	644	568
							+ 76

7. Kontrolna i doświadczalna stacya botaniczno-rolnicza w Dublanach.

Uzasadnienie różnic.

Do rubr. I. poz. 3. Wydatek mniejszy o 334 zł., gdyż asystentowi pierwszemu podwyższono płacę z 600 zł. na 800 zł. od 1. kwietnia 1899, posadę zaś drugiego asystenta obsadzono od 15. kwietnia 1899.

„ „ II. Na przekroczenie tej rubryki o kwotę 410 zł. wpłynęły głównie znacznie *zwiększone wydatki* utrzymania stacyi, wskutek wzrostu i rozszerzenia działalności tejże — następnie przekroczenie nastąpiło z powodu ustanowienia dłuższego bez przerwy dozoru ogrodu górskiego za osobnem ryczałtowym wynagrodzeniem asystenta i laboranta, ogroduzenia ogrodu tego płótnem na przestrzeni 1 hektaru i w końcu z powodu poniesienia kosztów niezbędnych kontrolnych dojazdów do pól doświadczalnych. Przekroczenie to znajduje w znacznej części pokrycie w zaoszczędzeniu wydatków rubryki I. (LW. 55.882/99.).

Dochody.

Liczba		Poszczególności	Dochody w roku 1899.		Kwota budżetem uchwalona	W porównaniu z kwotą prelim. okazują się dochody	mniejsze większe
rubryki	pozycyi		zł.	ct.			
budżetu							
Dochody.							
I.	1	Subwencya z c. k. Skarbu Państwa	1.000	—	1.000	—	
II.	2	Dochód z analiz	259	17	300	—	41
III	3	Dochód z pól i ogrodu	366	—	200	+	166
Suma dochodów .			1.625	17	1.500		166 41
—	—	Dotacya z funduszu krajowego	3.438	91	3.488		49
Razem .			5.064	08	4.988		166 90
						+	76

Wydatki. 8. Kontrolna i doświadczalna stacya chemiczno-rolnicza w Dublinach.

Liczba		Poszczególnienie	Wydatki w roku 1899.		Kwota budżetem uchwalona	W porównaniu z kwotą preliminowaną okazują się wydatki mniejsze <i>większe</i>
rubryki	pozycyi		zł.	ct.	zł.	
budżetu			zł.	ct.	zł.	
Wydatki.						
I. Płace personalu.						
1		Kierownik stacyi, płaca	600	—	600	—
2		Remuneracya profesora rolnictwa	120	—	120	—
3		3 asystentów, płace z dodatkami	2.343	55	2.677	334
4		Laborant, płaca i dodatek na mieszkanie	450	—	550	100
5		Służący i pomocnik służącego	324	—	324	—
Suma rubryki I.			3.837	55	4.271	— 434
II. Utrzymanie stacyi.						
6		Koszta utrzymania stacyi { zwyczajne	1.490	88	1.200	291
7		Koszta prowadzenia doświadczeń wegetacyjnych i wazonowych { nadzwyczajne	300	—	300	—
8		a) Założenie i prowadzenie pól doświadczalnych w 5 miejscowościach	477	65	500	22
		b) Analizy z tych pól	400	—	400	—
		c) „ z pól utrzymywanych kosztem Towarzystwa gospodarczego	1.123	60	1.100	23
9		Koszta kancelaryjne	276	51	250	26
10		Druki sprawozdań	300	—	300	—
11		Prenumerata pism i zakupno podręczników	159	73	160	—
12		Koszta podróży kierownika i asystentów	493	58	500	6
13		Ubezpieczenie od wypadków funkcyonaryuszów stacyi	157	87	150	8
Razem { zwyczajne			4.479	82	4.160	348
{ nadzwyczajne			700	—	700	28
Suma rubryki II.			5.179	82	4.860	348
Razem { zwyczajne			8.317	37	8.431	462
{ nadzwyczajne			700	—	700	348
Suma wydatków			9.017	37	9.131	462
						348
						— 114

Uzasadnienie różnic.

Do rubr. I. poz. 3. Wydatek mniejszy o 334 zł., gdyż podwyższenie płac, przewidziane budżetem na cały rok, przyznano 2 asystentom od 1. kwietnia 1899, posadę zaś trzeciego asystenta obsadzono dopiero z dniem 20. kwietnia 1899.

„ „ I. poz. 4. Wydatek mniejszy o 100 zł., gdyż laborantowi mieszkającemu w zakładzie, nie wypłacono dodatku na mieszkanie.

„ „ II. Wydatki tej rubryki w ogóle większe o 320 zł., wskutek zwiększonej czynności, i podróżenia benzyny używanej w laboratorium.

Przekroczenie to znajduje zupełne pokrycie w zaoszczędzeniu wydatków rubryki I. (LW. 61.228/99).

Dochody. 8. Kontrolna i doświadczalna stacya botaniczno-rolnicza w Dublinach.

Liczba		Poszczególnościenie	Dochody w roku 1899.		Kwota budżetu uchwalona	W porównaniu z kwotą prelim. okazującą się dochody mniejsze większe
rubryki	pozycyi		zł.	ct.		
budżetu						
Dochody.						
I.	1	Subwencya z c. k. Skarbu Państwa	1.000	—	1.000	—
II.	2	Dochód z analiz	611	—	750	— 139
		Suma dochodów	1.611	—	1.750	— 139
—	—	Dotacya z funduszu krajowego	7.406	37	7.381	25
		Razem	9.017	37	9.131	139 25 — 114

Uzasadnienie różnic.

Do rubr. II. Dochody „brutto“ wynosiły w r. 1899	1.986 zł. 50 ct.
od tego uiszczono należności z lat ubiegłych (po strąceniu odpisu w kwocie 19 zł. 50 ct.)	270 „ 50 „
przypada w roku 1899 dochód „brutto“	1.716 zł. — ct.
od tego procenta wypłacone personalowi stacyi za dokonane analizy	1.375 „ 50 „
pozostaje dochód „netto“	340 zł. 50 ct.
do tego należności czynne	60 „ — „
razem	400 zł. 50 ct.
W porównaniu z budżetem	750 „ — „
okazuje się wynik <i>niekorzystniejszy</i> o stosownie do ilości uskuteczionych opłatnych prac.	349 zł. 50 ct.
„Dotacya z funduszu krajowego“. Wynikiłość większa o 25 zł. w miarę potrzeby pokrycia niedoboru.	

Stan majątku z końcem roku 1899.

Stan czynny.

Należności czynne z roku bieżącego: Dochód z analiz (rubr. II. doch.) 60 zł.

Stan bierny — „

Czysty stan czynny 60 zł.

9. Krajowa średnia szkoła rolnicza w Czernichowie.

Liczba		SUMARYUSZ	Wynikłości w roku 1899.		Kwota budżetem uchwalona	W porównaniu z kwotą prelim. okazują się wynikłości mniejsze i większe
rubryki	pozycyi		zł.	ct.		
budżetu						
Wydatki.						
I.	1-8	Płace nauczycieli	22.045	46	23.077	1.032
II.	9-10	Płace urzędników administracyjnych etatowych	1.592	—	1.800	208
III.	11-13	Płace funkcyonaryuszów nieetatowych	1.597	26	1.638	41
IV.	14, 15	Koszta utrzymania służby szkolnej	2.265	—	2.270	5
V.	16-18	Emerytury i zaopatrzenia	2.668	96	2.357	312
VI.	19-32	Koszta administracyjne { zwyczajne	6.740	63	7.750	1.009
		{ nadzwyczajne	11.120	—	11.120	—
VII.	33-38	Utrzymanie uczniów { zwyczajne	10.844	64 1/2	11.119	274
		{ nadzwyczajne	379 97	—	400	20
VIII.	39-46	Potrzeby naukowe	3.477	32	3.665	188
IX.	47	Rozmaite nieprzewidziane	257	83	250	8
		Razem { zwyczajne	51.489	10 1/2	53.926	2.757
		{ nadzwyczajne	11.499 97	—	11.520	320
		Suma wydatków	62.989	07 1/2	65.446	2.777
						320
						-2.457
Dochody.						
I.	1	Subwencye	7.000	—	7.000	—
II.	2, 3	Opłaty od uczniów	12.758	75	11.440	1.319
III.	4	Inne dochody	109	17	300	191
IV.	5	Rozmaite nieprzewidziane	182	34	100	82
		Suma dochodów własnych	20.050	26	18.840	1.401
		Dotacya z funduszu krajowego	42.938	81 1/2	46.606	3.667
		Suma wszystkich dochodów	62.989	07 1/2	65.446	3.858
						1.401
						-2.457

Wydatki. 9. Krajowa średnia szkoła rolnicza w Czernichowie.

Liczba		Poszczególności	Wydatki w roku 1899.		Kwota budżetowa tem uchwalona	W porównaniu z kwotą prelim. okazują się wydatki mniejsze większe		
rubryki	pozytywi		zł.	ct.			zł.	zł.
budżetu								
Wydatki.								
I. Płace nauczycieli.								
1		Dyrektor, płaca z dodatkami	2 206	59	2.720	514		
2		Kapelan i katecheta, oraz docent jednego z przedmiotów ogólnie kształcących, płaca z dodatkiem aktywalnym	1.660	—	1.660	—		
3		8 profesorów fachowych, płace z dodatkami	14 743	87	14.797	53		
4		Docent weterynaryi	700	—	800	100		
5		„ leśnictwa	400	—	400	—		
6		„ sadownictwa i warzywnictwa, oraz chmielarstwa i uprawy wikli	200	—	200	—		
7		Nauczyciel-instruktor do robót praktycznych; płaca z dodatkami	940	—	940	—		
8		Prefekt internatu, zarazem nauczyciel gimnastyki, płaca z emolumentami	1.195	—	1.560	365		
Suma rubryki I.			22.045	46	23.077	1 032		
II. Płace urzędników administracyjnych etatowych.								
9		Kasyer, zarazem rachmistrz, płaca	1.200	—	1.200	—		
10		Pisarz Dyrekcji, płaca	392	—	600	208		
Suma rubryki II.			1.592	—	1.800	208		
III. Płace funkcyjonyuszy nieetatowych.								
11		Lekarz zakładowy, płaca i opał	550	—	550	—		
12		Ogrodnik zakładowy, płaca i dodatki pięcioletnie	600	—	600	—		
13		Pomochnik ogrodnika, płaca i wikt	447	26	488	41		
Suma rubryki III.			1.597	26	1.638	41		
IV. Koszta utrzymania służby szkolnej.								
14		Służba wyższa:						
		a) Tercyan szkoły, zarazem woźny	1.400	—	1.400	—		
		b) 2 portyerów bram zakładowych						
		c) Stróż nocny						
15		Służba niższa:						
		a) Służacy przy laboratorium chemii	865	—	870	5		
		b) 3 chłopców przy muzeach, zbiorach i salach wykładowych						
		c) Stróż domowy						
Suma rubryki IV.			2.265	—	2.270	5		

Wydatki. 9. Krajowa średnia szkoła rolnicza w Czernichowie.

Liczba		Poszczególności	Wydatki w roku 1899.		Kwota budżetu tem uchwalona	W porównaniu z kwotą preliminarną okazują się wydatki mniejsze większe		
rubryki	pozycyi		zł.	ct.			zł.	zł.
budżetu								
V.		Emerytury i zaopatrzenia.						
16		Dr. Prażmowski Adam, b. profesor, emerytura	645	—	645	—		
17		Piotrowski Mieczysław " "	976	—	976	—		
18		Dr. Stefczyk Franciszek " "	735	96	736	—		
—		Bastgen Roman, b. dyrektor, emerytura	312	—	—	312		
Suma rubryki V.			2.668	96	2.357	+ 312		
VI.		Koszta administracyjne.						
19		Zarząd :						
		a) pomoc kancelaryjna dla kuratorji szkoły	200	—	200	—		
		b) potrzeby kancelaryjne szkoły	116	70 1/2	150	33		
		c) druki i inseraty	138	94	100	39		
		d) portoryja i przesyłki	120	16	150	30		
		e) koszta podróży w interesach zakładu i przywóz środków naukowych	307	56	150	142		
		f) koszta przyjazdu docenta weterynaryi	150	—	150	—		
20		Opał w gmachu szkolnym i internacie zł. 1.600	—		1.600	} 284		
21		Oświetlenie " " " " 716 45 1/2	2.316	45 1/2	1.000			
22		Utrzymanie budynków i ogrodzeń { zwyczajne	1.392	—	1.500	108		
23		Adaptacje w budynku internatowym, nadzwyczajne	1.500	—	1.500	—		
24		Przeistoczenie ogrodów na miejsce do zabaw z urządzeniem sali gimnastycznej i wykonaniem połączonych z tem dalszych koniecznych przeróbek, nadzwyczajne	6.870	—	6.870	—		
25		Zabezpieczenie budynków i zbiorów	403	18	450	47		
26		Najem pomieszczeń dla funkcyonaryuszów szkoły	632	66	900	267		
27		Płaca kominiarza	180	—	180	—		
28		Sprzęty i ruchomości { zwyczajne	150	25	150	—		
		nadzwyczajne	250	—	250	—		
29		Koszta lustracji zakładu	159	65	300	140		
30		Koszta nabożeństwa	124	—	120	4		
31		Na aptekę	200	—	200	—		
32		Utrzymanie dziedzińców	149	07	150	1		
Razem { zwyczajne			6.740	63	7.750	1.052		
nadzwyczajne			11.120	—	11.120	43		
Suma rubryki VI.			17.860	63	18.870	1.052		
						43		
						— 1.009		

Wydatki. 9. Krajowa średnia szkoła rolnicza w Czernichowie.

Liczba	Poszczególności	Wydatki w roku 1899.		Kwota budżetem uchwalona	W porównaniu z kwotą prelim. okazują się wydatki mniejsze więcej
		zł.	ct.		
VII. Utrzymanie uczniów.					
33	Żywność	7.195	56	7.680	484
34	Pranie	496	64	466	30
35	Służba internatu:				
	a) chłopcy do obsługi uczniów	572	65	798	225
	b) palacz do obsługi kaloryferów				
36	Sprzęty:				
	a) do sal sypialnych	154	06	155	1
	b) „ infirmeryi	379	97	400	20
	c) „ sali rekreacyjnej i gimnastycznej				
37	Odzież	2.326	61 ¹ / ₂	1.920	407
38	Pościel	99	12	100	1
					711
	Razem { zwyczajne	10.844	64 ¹ / ₂	11.119	437
	{ nadzwyczajne	379	97	400	20
					731
	Suma rubryki VII	11.224	61 ¹ / ₂	11.519	437
					— 294
VIII. Potrzeby naukowe.					
39	Eksperymenta przy wykładach	365	05	365	—
40	Zbiory i muzea	1.107	19	1.150	43
41	Laboratoria	851	14	850	1
42	Biblioteka:				
	a) przykupno dzieł	350	—	350	—
	b) oprawa książek				
	c) czasopisma naukowe i polityczne				
43	Utrzymanie i uzupełnienie ogrodu pomologicznego i warzywnego	400	—	400	—
44	Ogród botaniczny	108	34	100	8
45	Utrzymanie pola doświadczalnego	138	15	150	12
46	Wycieczki naukowe uczniów z profesorami	157	45	300	142
					197
	Suma rubryki VIII	3.477	32	3.665	9
					— 188
IX. 47	Różne nieprzewidziane	257	83	250	+ 8

Uzasadnienie różnic.

Do rubr. I. poz. 1. Wydatek mniejszy o 514 zł. z powodu spensjonowania dyrektora Romana Bastgena z dniem 30. Września 1899 i nieobsadzenia na razie tej posady. — *Inter-calaria* wynosiły 680 zł. 06 ct., gdy jednak nowo mianowany docent Dr. Stefan Surzycki za wykłady w zastępstwie dyrektora otrzymał z tej pozycyi tytułem płacy od 15. października 1899 kwotę 166 zł. 65 ct., okazała się różnica j. w. o 513 zł. 41 ct. (LW. 58.558|99 i 64.824|99).

9. Krajowa średnia szkoła rolnicza w Czernichowie.

Do rubr.	I. poz. 3.	Wydatki mniejsze o 53 zł. wskutek zmian, zaszyłych w składzie personelu profesorów w roku 1899 na podstawie uchwał Wydziału krajowego do LW. 40.573 99, 46.992 99 i 47.378 99.		
"	"	I. poz. 4.	Wydatek mniejszy o 100 zł. wskutek <i>intercalare</i> .	
"	"	I. poz. 8.	Wydatek mniejszy o 365 zł. wskutek niezamianowania w roku 1899 drugiego prefekta, dla którego preliminowana była płaca od 1. Września 1899.	
"	"	II. poz. 10.	Wydatek mniejszy o 208 zł. stosownie do mniejszych poborów pisarza, dotąd niestabilizowanego na tej posadzie.	
"	"	III. poz. 13.	Wydatek mniejszy o 41 zł. wskutek <i>intercalare</i> .	
"	"	IV. poz. 15.	Różnica nieznaczna na korzyść budżetu.	
"	"	V. poz.	„Roman Bastgen“ Wydatek w kwocie 312 zł. <i>nieprzewidziany budżetem</i> z powodu wypłaty emerytury dyrektorowi Romanowi Bastgenowi, spensyjonowanemu z dniem 1. października 1899 po myśli statutu emerytalnego (LW. 58.558 99).	
"	"	VI. poz. 19.	Wydatki pod lit. b), d) i e), ogółem <i>mniejsze</i> o 205 zł., wedle potrzeby, pod lit. c) <i>większe</i> o 39 zł., spowodowane znaczniejszem nakładem druków planu naukowego.	
"	"	VI. poz. 20 i 21.	Wydatki tych pozycyj wynosiły tylko kwotę . 1.967 zł. 45 ¹ / ₂ ct	
		w porównaniu z kwotą preliminowaną 2.600 " — "	
		okazuje się rzeczywiste <i>zaoszczędzenie</i> w kwocie 633 zł. 54 ¹ / ₂ ct.	
		stosownie do potrzeby. Gdy jednak rozporządzeniem Wydziału krajowego do LW. 2.605 900 zezwolono na zmiany w systemie ogrzewania sal sypialnych kosztem, obliczonym przez inżyniera Chrząszczewskiego w kwocie 349 " — "	
		przeniesionej do rachunku roku 1900, w którym roboty te zostaną dokonane —, wynika różnica, jako <i>mniejszy wydatek</i> 283 zł. 54 ¹ / ₂ ct	
"	"	VI. poz. 22, 23 i 24.	Wydatki zwyczajne na utrzymanie budynków <i>mniejsze</i> o 108 zł. wedle rzeczywistej potrzeby w tym roku.	
		Z kredytów <i>nadzwyczajnych</i> przyznanych w tych pozycyach w łącznej kwocie 10.870 zł.	
		wydano w roku 1899 na adaptacje w budynku internatowym kwotę 5.289 zł.	
		Część tych wydatków pokryto nadzwyczajnym kredytem rubr. VI. poz. 24. budżetu r. 1897, przeniesionym ostatecznie do rachunku r. 1899, t. j. kwotą 1.500 " . 3.789 "	
		resztę zaś kredytów w kwocie 7.081 zł.	
		przeniesiono do rachunku roku 1900, w którym wykonane będą dalsze adaptacje i przestrojenia ogrodów na miejsce do zabaw.		
"	"	VI. poz. 25.	Wydatek <i>mniejszy</i> o 47 zł. zależny od wysokości premii asekuracyjnej i przypadających dywidend.	
"	"	VI. poz. 26.	Wydatek <i>mniejszy</i> o 267 zł., gdyż nauczyciel — instruktor do robót praktycznych mieszkał przez 8 miesięcy roku 1899 w budynku zakładowym.	
"	"	VI. poz. 29.	Wydatek <i>mniejszy</i> o 140 zł., zależny od wysokości kosztów przyjęcia komisyj lustracyjnych.	
"	"	VI. poz. 30.	Wydatek nieznacznie <i>większy</i> o 4 zł. wedle potrzeby.	
"	"	VII. poz. 33.	<i>Zaoszczędzono</i> kwotę 484 zł., gdyż wskutek przeróbek adaptacyjnych w internacie nastąpiło opóźnienie w otwarciu I. półroczu 1899 1900 o 25 dni.	
"	"	VII. poz. 34.	Wydatek <i>większy</i> o 30 zł., z powodu większej ilości uczniów. (Obacz wyjaśnienie do rubr. VII. poz. 37).	
"	"	VII. poz. 35.	Wydatek <i>mniejszy</i> o 225 zł., wskutek zmniejszenia służby internatu o jednego chłopca do obsługi uczniów.	
"	"	VII. poz. 36.	Wydatki <i>nadzwyczajne</i> nie dające się naprzód ściśle obliczyć, <i>mniejsze</i> o 20 zł.	
"	"	VII. poz. 37.	Wydatek <i>większy</i> o 407 zł., gdyż preliminowano kredyt na odzież dla 32 uczniów, a było ich w roku 1899 przeciętnie 35.	
"	"	VIII.	Wydatki ogółem <i>mniejsze</i> o 188 zł. wedle potrzeby.	
"	"	IX.	Wydatek nieznacznie <i>większy</i> o 8 zł., spowodowany wypłatą portyerowi zakładu jednorazowej zapomogi (LW. 15.934 99).	

Dochody. 9. Krajowa średnia szkoła rolnicza w Czernichowie.

Liczba		Poszczególności	Dochody w roku 1899.		Kwota budżetem uchwalona	W porównaniu z kwotą prelim. okazują się dochody mniejsze większe
rubryki	pozytywi		zł.	ct.		
budżetu						
		Dochody.				
		I. Subwencye.				
1		Z c. k. Skarbu Państwa na potrzeby szkoły	7 000	—	7.000	—
		II. Opłaty od uczniów.				
2		Opłaty na utrzymanie	11.308	75	10.240	1.069
3		Czesne	1.450		1.200	250
		<u>Suma rubryki II.</u>	<u>12.758</u>	<u>75</u>	<u>11.440</u>	<u>+ 1.319</u>
		III. Inne dochody.				
4		Ze sprzedaży płodów z ogrodów	109	17	300	— 191
IV.	5	Rozmaite nieprzewidziane	182	34	100	+ 82
—	—	Dotacya z funduszu krajowego	42.938	81 1/2	46.606	— 3.667

Uzasadnienie różnic.

- Do rubr. II. Dochody większe o 1.319 zł., w których mieszczą się uiszczone należitości z lat ubiegłych w kwocie 268 zł. 75 ct., zatem rzeczywisty wynik korzystniejszy o 1.050 zł. 25 ct., gdyż liczba przyjętych na II. półroczu 1899|1900 uczniów była większą od przewidzianej budżetem o 7.
- „ „ III. Dochody mniejsze o 191 zł., gdyż wylew Wisły w roku 1899 zniszczył prawie doszczętnie płony ogrodowe.
- „ „ IV. Dochody większe o 82 zł. uzyskane z częściowego zwrotu należitości funduszu szkoły, ściągniętych z płacy emerytalnej byłego dyrektora Romana Bastgena. (LW. 64.406|1899).
- „Dotacya z funduszu krajowego“ mniejsza o 3.667 zł. w miarę potrzeby pokrycia niedoboru, zatem i wynik korzystniejszy o tę kwotę od budżetu.

9. Krajowa średnia szkoła rolnicza w Czernichowie.

Stan majątku z końcem roku 1899.										
Liczba		Poszczególnienie	Należytości							
rubryki	pozytywi		czynne				bierne			
			z lat ubiegłych		z roku bieżącego		z lat ubiegłych		z roku bieżącego	
budżetu			zł.	ct.	zł.	ct.	zł.	ct.	zł.	ct.
DOCHODY.										
II.	2	Opłaty za utrzymanie	—	—	160	—	—	—	—	—
IV.	5	Należytość funduszu szkoły od byłego dyrektora Romana Bastgena	—	—	554	40	—	—	—	—
		Razem			714	40				
		<u>Czysty stan czynny</u>			714	40				

LW. 32.348/1900.

10. Folwark w Czernichowie.

Liczba		Sumaryusz	Wynikłości z roku 1899.		Kwota budżetem uchwalona	W porównaniu z kwotą preliminowaną okazują się wynikłości mniejsze większe
rubryki	pozycyi		zł.	ct.	zł.	zł.
budżetu						
Wydatki.						
I.	1-13	Wydatki na gospodarstwo	3.042	22	3.530	488
		(zwyczajne	750	—	750	—
		(nadzwyczajne				
II.	14-16	Las i plantacye wikła	1.179	53 ¹ / ₂	1.180	—
III.	17	Utrzymanie brzegów Wisły	139	48	170	30
IV.	18	Podatki i daniny	317	39 ¹ / ₂	600	283
V.	19	Splata kapitałów i odsetek dłużnych	303	51	304	—
VI.	20	Rozmaite nieprzewidziane	1.098	52 ¹ / ₂	200	898
						898
		Razem (zwyczajne	6.080	66 ¹ / ₂	5.984	801
		(nadzwyczajne	750	—	750	—
						898
		Suma wydatków	6.830	66 ¹ / ₂	6 734	801
						898
		Nadwyżka dochodów	65	03	1.036	971
						1.772
		Suma wszystkich wydatków	6.895	69 ¹ / ₂	7.770	898
						874
Dochody.						
I.	1--5	Z gospodarstwa	2.434	67 ¹ / ₂	3.450	1.015
II.	6, 7	Z lasu i wikła	3.741	02	3.700	41
III.	8	Z pieca wapiennego	500	—	550	50
IV.	9, 10	Lądowe i olborne	92	25	70	22
		Rozmaite	127	75	—	128
						1.065
		Suma dochodów	6.895	69 ¹ / ₂	7.770	191
						874

Wydatki.

10. Folwark w Czernichowie.

Liczba	Poszczególności	Wydatki w roku 1899.		Kwota budżetem uchwalona	W porównaniu z kwotą preliminowaną okazują się wydatki mniejsze większe	
		zł.	ct.			zł.
Wydatki.						
I.	Wydatki na gospodarstwo.					
1	Płace i zasługi:					
	a) Nauczyciel-instruktor za administrację folwarkiem	200	— ct.			
	b) służba folwarczna (zasługa i ordynarya)	923	20 "	1.400	277	
2	Najem robotnika:					
	a) do gospodarstwa <i>zwyocz.</i> <i>nadzwycz.</i> folwarcznego . 567 zł. 40 ct. — zł. — ct.					
	b) do chmielarni:					
	α) zawiadowca chmielarni	50	— " — " — "			
	β) roboty przy chmielarni	148	81 " 100 " — "			
	Suma pozycyi 2. { <i>zwyyczajne</i>	766	21	800	34	
	{ <i>nadzwyczajne</i>	100	—	100	—	
3	Dokupno i zmiana nasienia	200	—	200	—	
4	" nawozów dopełniających	130	60	200	69	
5	" słomy i karmy	440	10	400	40	
6	" pary wołów, nadzwyczajne	300	—	300	—	
7	Inwentarz użytkowy (naprawa uprzęży)	99	89	100	—	
8	Utrzymanie budynków folwarcznych	88	24	100	12	
9	Naprawa narzędzi i sprzętów	100	—	100	—	
10	Drenowanie pól, zwanych "Stawisko" na Zakowcu, nadzwyczajne	350	—	350	—	
11	Utrzymanie rowów	46	52	100	53	
12	Zabezpieczenie od pożaru i gradobicia	28	40	90	62	
13	Światło i smarowidło	19	06	40	21	
					528	
	Razem { <i>zwyyczajne</i>	3.042	22	3.530	40	
	{ <i>nadzwyczajne</i>	750	—	750	—	
	Suma rubryki I	3.792	22	4.280	40	
					488	
II.	Las i plantacja wikla.					
14	Służba, roboty i zalesienie	679	99 ¹ / ₂	680	—	
15	Utrzymanie wikli i uzupełnienie plantacji	249	54	250	—	
16	Wynagrodzenie ogrodnika	250	—	250	—	
	Suma rubryki II.	1.179	53 ¹ / ₂	1.180	—	
III.	17	Utrzymanie brzegów Wisły	139	48	170	— 30
IV.	18	Podatki i daniny	317	39 ¹ / ₂	600	— 283

Wydatki.

10, Folwark w Czernichowie

Liczba		Poszczególności	Wydatki w roku 1899		Kwota budżetem uchwalona	W porównaniu z kwotą prelim. okazują się wydatki	mniejsze większe
rubryki	pozytywi		zł.	ct.			
budżetu							
V.		Splata kapitałów i odsetek dłużnych.					
	19	Bankowi krajowemu we Lwowie VI. i VII. rata wraz z 4% odsetkami od pożyczki 13.000 koron .	303	51	304	—	
VI.	20	Rozmaite nieprzewidziane	1.098	52 ¹ / ₂	200	+ 898	
	—	Nadwyżka dochodów	65	03	1.036	— 971	

Uzasadnienie różnic

- Do rubr. I. poz. 1. Wydatek mniejszy o 277 zł. z powodu przejściowego zmniejszenia służby folwarcznej o jednego parobka.
- „ „ I. poz. 2. Wydatki mniejsze o 34 zł., nie dające się ściśle naprzód obliczyć, a zależne od wysokości wynagrodzenia robotnika przynajmowanego.
- „ „ I. poz. 4. Wydatek mniejszy o 69 zł. wedle potrzeby.
- „ „ I. poz. 5. Wydatek większy o 40 zł., gdyż z powodu zniszczenia pól przez wylewy Wisły okazała się potrzeba zakupna większej ilości paszy i karmy dla bydła.
- „ „ I. poz. 8, 11., 12. i 13. Wydatki w ogóle mniejsze o 148 zł. wedle rzeczywistej potrzeby w tym roku.
- „ „ III. Wydatek mniejszy o 30 zł. wedle potrzeby.
- „ „ IV. Wydatek mniejszy o 283 zł. stosownie do wymiaru e. k. urzędu podatkowego i wysokości opłaconych datków konkurencyjnych.
- „ „ V. Z pożyczki zaciągniętej w pierwotnej kwocie 6.500 zł. (13.000 koron) pozostała z końcem roku 1899 niespłaćna reszta w kwocie 6.400 zł. 74¹/₂ ct.
- „ „ VI. W sumie wydatków w kwocie 1.098 zł. 52¹/₂ ct. mieszczą się następujące pozycje:
- Wydatki rozmaite w kwocie 235 zł. 16 ct. na które kredyt budżetem wyznaczony wynosił 200 zł., z porównania okazuje się więc właściwe *przekroczenie* tej rubryki o 35 zł. 16 ct., spowodowane naprawą kieratu kosztem 40 zł.
 - Niepreliminowane koszty naprawy wałów nad Wisłą zniszczonych wylewami w kwocie 530 zł. 24¹/₂ ct., znajdujące zupełne pokrycie w wykazanej należytości czynnej. (LW. 61·765/99).
 - Niepreliminowa nadwyżka wydatków na gospodarstwo w kwocie 333 zł. 12 ct., jak wyjaśnienie do rubryki I. poz. 1. dochodów.

„Nadwyżka dochodów“ mniejsza o 971 zł., a to: wydatki większe o 97 zł., dochody mniejsze o 874 zł., wynik zatem ogólny *niekorzystniejszy* od budżetu o kwotę, jak wyżej 971 zł.

Dochody.

10. Folwark w Czernichowie.

Liczba		Poszczególności	Dochody w roku 1899.		Kwota budżetem uchwalona	W porównaniu z kwotą preliminaryną, okazującą się dochody mniejsze większe
rubryki	pozycyi		zł.	ct.	zł.	zł.
budżetu						
Dochody.						
I. Z gospodarstwa.						
1		Ze sprzedaży płodów rolnych i chmielarni	—	—	1.200	1.200
2		Ze sprzedaży płodów zwierzęcych:				
	a)	krowiarnia 1.265 zł 11 ¹ / ₂ ct.	1.473	61 ¹ / ₂	1.400	74
	b)	nierogaczna 208 „ 50 „				
3		Z wynajętych ról i pastwisk	520	50	500	20
4		Za wynajęte konie	440	56	300	141
5		Za nawóz stajenny do ogrodów	—	—	50	50
		Suma rubryki I	2.434	67 ¹ / ₂	3.450	1.250 235
						— 1.015
II. Z lasu i wikła.						
6		Ze sprzedaży drzewa opałowego i buduleowego	1.385	02	1.200	185
7		Z wikła i trawy wśród wikła	2.356	—	2.500	144
		Suma rubryki II.	3.741	02	3.700	185 144
						+ 41
III.	8	Z pieca wapiennego	500	—	550	— 50
IV. Łąkowe i olborne.						
	9	Z łąkowego	—	—	10	10
	10	Olborne za łamanie kamienia	92	25	60	32
		Suma rubryki IV.	92	25	70	32 10
						+ 22
—	—	Rozmaite nieprzewidziane	127	75	—	+ 128

Uzasadnienie różnic.

Do rubr. I. poz. 1. Na dochody tej pozycyi składają się każdego roku wpływy w gotówce ze sprzedanych płodów rolnych i chmielarni, tudzież remanent tychże płodów obliczony wedle stanu i wartości z dniem 31. grudnia. Remanentem tym, pobranym w dochód jednego roku, obciąża się dochody tej pozycyi w następnym roku, zapisując go jako wydatek korelatywny, znajdujący znowu pokrycie we wpływach ze sprzedaży i ewentualnie w zapasach z końcem roku.

W ten sposób remanentem obliczonym z końcem roku 1898 — w kwocie 2.676 zł. 83 ct. obciążono dochód tej pozycyi na początku roku 1899.

10. Folwark w Czernichowie.

Z powodu wylewów Wisły w tymże roku, które prawie doszczętnie zniszczyły nadbrzeżne pola i łąki, zapasy z końcem roku 1899 przedstawiały już tylko wartość w kwocie 1.173 zł. 24 $\frac{1}{2}$ ct.

a doliczając do tego dochody, uzyskane ze sprzedaży płodów w ciągu r. 1899, w kwocie 1.170 „ 46 $\frac{1}{2}$ „ 2.343 zł. 71 ct.

przeniesiono pozostałą *niepokrytą nadwyżkę* korelatywnych *wydatków* w kwocie 333 zł. 12 ct.

dla wyrównania rachunku na wydatki nieprzewidziane. (Obacz rubr. VI. poz. 20 wydatków.)

A gdy ze sprzedaży płodów rolnych i chmielarni preliminowano dochody w kwocie 1.200 „ — „

okazuje się z porównania wynik *niekorzystniejszy* od budżetu o 1.533 zł. 12 ct.

Do rubr. I. poz. 2. Dochody większe o 74 zł., zależne od mleczności krów i korzystniejszej sprzedaży przychowku.

„ „ I. poz. 3. Dochody wynosiły w tym roku 570 zł. 50 ct., zatem były *większe* w rzeczywistości o 70 zł. 50 ct., gdyż wydzierżawiono łąkę kłokoszyńską pojedynczemi parcelami, co wpłynęło na uzyskanie wyższego czynszu. Gdy jednak wskutek wylewów Wisły i zamulenia łąk przyznano włościanom opust z czynszów w kwocie 50 zł., okazał się w rezultacie dochód *większy* tylko o 20 zł. 50 ct.

„ „ I. poz. 4. Dochód *większy* o 141 zł. wedle rzeczywistych wpływów.

„ „ I. poz. 5. Dochodu nie było żadnego, zużyto bowiem nawóz na pola folwarczne.

„ „ II. poz. 6. Dochód *większy* o 185 zł. wskutek wyrobu i sprzedaży znaczniejszej ilości materiału budowlanego.

„ „ II. poz. 7. Dochód *mniejszy* o 144 zł. stosownie do wysokości czynszu dzierżawnego oznaczonego kontraktem zawartym z dzierżawcą na lat 10.

„ „ III. Dochód *mniejszy* o 50 zł., gdyż z powodu podrożenia węgla i płacy robotnika oraz z powodu przerwy komunikacji wskutek powodzi — przyznano dzierżawcy opust z czynszu za rok 1899 w kwocie 50 zł. (LW. 84.661/99.)

„ „ IV. poz. 9. Dochodu nie było z powodu oddania dzierżawcy pieca wapiennego — dotyczącego placu bezpłatnie na skład węgla.

„ „ IV. poz. 10. Dochód *większy* o 32 zł. stosownie do większej ilości wyłamanego kamienia.

„ Rozmaite“. Dochód budżetem nieprzewidziany z rozmaitych wpływów przypadkowych.

Stan majątku z końcem roku 1899.

Liczba		Poszczególnienie	Pozostałe należitości							
rub.	poz.		czynne			bierne				
budżetu			z lat ubiegłych	z roku bieżącego	z lat ubiegłych	z roku bieżącego				
		Wydatki.								
II.	14	Zwrot tanyem od Remina	—	—	85	43	—	—	—	—
IV.	18	Prestacya drogowa .	—	—	—	—	2	40	—	—
V.	19	Bankowi krajowemu we Lwowie spłata pożyczki .	—	—	—	—	6.400	74 $\frac{1}{2}$	—	—
VI.	20	Fundusz krajowy zwrot kosztów naprawy wału nad Wisłą .	—	—	530	24 $\frac{1}{2}$	—	—	—	—
		Dochody.								
I.	5	Zwrot za wynajęte konie .	—	—	6	—	—	—	—	—
		Razem .	—	—	621	67 $\frac{1}{2}$	6.403	14 $\frac{1}{2}$	—	—
		W porównaniu ze stanem biernym .	—	—	—	—	621	67 $\frac{1}{2}$	—	—
		Czysty stan bierny .	—	—	—	—	5.781	47	—	—

Wydatki.

11. Krajowa niższa szkoła rolnicza w Horodence.

Liczba		Poszczególnienie	Wydatki w roku 1899.		Kwota budżetu uchwalona	W porównaniu z kwotą prelim. okazują się wydatki		
rubryki	pozycyi		zł.	ct.			zł.	zł.
budżetu								
		Z przeniesienia	12.146	02 ¹ / ₂	12.540	503		
		{ zwyczajne				108		
		{ nadzwyczajne	548	12	550	3		
						2		
IV.		Potrzeby naukowe.						
17		Przybory do nauki i pisania dla uczniów (książki, papier, zeszyty i t. p.)	119	83	120	—		
18		Środki naukowe:						
		a) modele, maszyny, narzędzia i inne przyrządy do demonstracyi 149 zł. 04 ct.						
		b) biblioteka i czytelnia 81 „ 58 „						
		c) ogród szkolny (nasiona, okazy . oślin, nawozy i t. p.) 109 „ 56 „	340	18	330	10		
19		Ogródki doświadczalne do uprawy tytoniu	19	96	20	—		
20		Wycieczki z uczniami	25	33	50	25		
		<u>Suma rubryki IV.</u>	<u>505</u>	<u>30</u>	<u>520</u>	25		
						10		
						— 15		
V.		Kursy specjalne.						
21		Kurs ćwiczeń dla szkolnej straży pożarnej:						
		zwyczajne	50	—	50	—		
		nadzwyczajne	50	—	50	—		
22		Kurs mleczarstwa	50	—	50	—		
23		„ uprawy tytoniu	—	70	60	59		
		Razem { zwyczajne	100	70	160	59		
		{ nadzwyczajne	50	—	50	—		
		<u>Suma rubryki V.</u>	<u>150</u>	<u>70</u>	<u>210</u>	59		
VI.	24	Rozmaite nieprzewidziane	60	13	50	+ 10		
		Razem { zwyczajne	12.812	15 ¹ / ₂	13.270	587		
		{ nadzwyczajne	598	12	600	128		
						3		
						2		
		<u>Suma wydatków</u>	<u>13.410</u>	<u>27¹/₂</u>	<u>13.870</u>	590		
						130		
						— 460		

11. Krajowa niższa szkoła rolnicza w Horodence.

Uzasadnienie różnic.

- Do rubr. I. poz. 1. Wydatek mniejszy o 140 zł., gdyż kierownika zastępował w roku 1899 nauczyciel pomocniczy z mniejszymi poborami (LW. 49.919/97).
- " " I. poz. 3. Wydatek mniejszy o 300 zł., wskutek intercalare.
- " " II. Wydatki ogółem mniejsze o 21 zł., poczynione ściśle wedle niezbędnej potrzeby.
- " " III. poz. 13 i 14 Wydatki nieznacznie tylko większe o 69 zł., pomimo, że preliminowano koszt utrzymania 40 uczniów, a było ich w roku 1899 przeciętnie 45.
- " " III. poz. 15. Wydatek większy o 34 zł., zależny od stanu zdrowotności uczniów.
- " " III. poz. 16. Wydatek mniejszy o 38 zł., wskutek intercalare.
- " " IV. i V. Wydatki ogółem mniejsze o 74 zł., przy uwzględnieniu rzeczywistych potrzeb w tym roku.
- " " VI. Wydatek większy o 10 zł., spowodowany zakupem pierza na poduszki do pokoju gościnnego za 19 zł. 10 ct.

Dochody.

Liczba		Poszczególności	Dochody w roku 1899.		Kwota budżetem uchwalona	W porównaniu z kwotą prelim. okazują się dochody	mniejsze większe
rubryki	pozycyi		zł.	ct.			
budżetu							
Dochody.							
I.	1	Subwencya z c. k. Skarbu Państwa	3.000	—	3.000	—	
II.	2	Oplaty na utrzymanie uczniów:					
		a) Rada powiatowa horodeńska	450	zł. — et.			
		b) Gmina miasta Horodenki	350	" — "			
		c) Uczniowie samopłacący	250	" 18 "	1.050	18	550 + 500
III.	3	Dochód z ogrodu szkolnego i z ogródka doświadczalnego tytoniowego	235	91	120	+	116
		Razem	4.286	09	3.670		616
		Dotacya z funduszu krajowego	9.124	18 1/2	10.200		1.076
		Suma dochodów	13.410	27 1/2	13.870		1.076 616 — 460

11. Krajowa niższa szkoła rolnicza w Horodence.

Uzasadnienie różnic.

- Do rubr. II. Dochód większy* o 500 zł. z powodu uiszczenia należności zaległej od gminy miasta Horodenki (250 zł.), nadto wpłynęły niepreliminowane opłaty za 2 uczniów w kwocie 250 zł. 18 ct.
- „ „ *III. Dochód większy* o 116 zł., z powodu pomyslniejszych zbiorów, z ogrodu szkolnego.
- „ *Dotacya z funduszu krajowego*“. *Wynikłość mniejsza* o 1.076 zł. w miarę potrzeby pokrycia niedoboru.

Wykaz należności z końcem roku 1899.

Stan czynny	—	zł.	—	ct.
Stan bierny	—	„	—	„

Wartość realności zarachowano przy funduszu krajowym.

LW. 26.165|1900.

Wydatki. 12. Krajowa niższa szkoła rolnicza w Jagielnicy.

Liczba		Poszczególnienie	Wydatki w roku 1899.		Kwota budżetu tem uchwalona	W porównaniu z kwotą prelim. okazują się wydatki mniejsze większe
rubryki	pozycyi		zł.	ct.		
budżetu			zł.	zł.		
WYDATKI.						
I.	Płace nauczycieli.					
1	Nauczyciel do nauk fachowych i kierownik, płaca z dodatkami		2.040	—	2.040	—
2	Nauczyciel pomocniczy do nauk fachowych płaca z dodatkami		1.300	—	1.300	—
3	Instruktor do robót ręcznych i dozorca uczniów, płaca		577	40	600	22
4	Nauczyciel do nauk elementarnych, płaca i dodatek aktywalny		550	—	550	—
	remuneracya za naukę pszczelnictwa i sadownictwa, nadzwyczajne		100	—	100	—
5	Katecheta obrz. łac. i gr. kat.		250	—	250	—
	Razem { zwyczajne		4.717	40	4.740	22
	{ nadzwyczajne		100	—	100	—
	Suma rubryki I.		4.817	40	4.840	— 22
II.	Koszta administracyi.					
6	Zarząd :					
	a) pomoc kancelaryjna 120 zł. — ct.					
	b) koszta kancelaryjne, inseraty druki i portorya 40 zł. 56 ¹ / ₂ ct.					
	c) sługa szkolny i stróż nocny . 242 „ 50 „		403	06 ¹ / ₂	520	117
7	Opał		600	—	600	—
8	Oświetlenie		71	87 ¹ / ₂	100	28
9	Utrzymanie budynków { zwyczajne		165	14	350	15
	{ nadzwyczajne		220	—	220	—
10	Sprzęty i ruchomości		160	20 ¹ / ₂	200	40
	Razem { zwyczajne		1.600	28 ¹ / ₂	1.700	185
	{ nadzwyczajne		220	—	220	15
	Suma rubryki II.		1.820	28 ¹ / ₂	1.990	185
III.	Utrzymanie uczniów.					
11	Stołowanie		2.905	19 ¹ / ₂	5.550	800
12	Odzież, pościel i pranie		1.844	67 ¹ / ₂		
13	Lekarz i apteka		150	02 ¹ / ₂		
	Suma rubryki III.		4.899	89 ¹ / ₂	5.750	— 850
	Do przeniesienia { zwyczajne		11.217	58	12.260	1.057
	{ nadzwyczajne		320	—	320	15

Wydatki. 12. Krajowa niższa szkoła rolnicza w Jagielnicy.

Liczba		Poszczególnienie	Wydatki w roku 1899.		Kwota budżetem uchwalona	W porównaniu z kwota prelim. okazują się wydatki mniejsze większe
rubryki	pozycyi		zł.	ct.		
budżetu						
		Z przeniesienia { zwyczajne	11.217	58	12.260	1.057
		{ nadzwyczajne	320	—	320	15
IV.		Potrzeby naukowe.				
	14	Przybory do nauki i pisania dla uczniów	62	44 ¹ / ₂	100	38
	15	Środki naukowe: <i>zwycz. nadzw.</i>				
		a) modele, maszyny, narzędzia i inne przyrządy do demonstracyi i ćwiczeń praktyczn.	119	92	157	32 ¹ / ₂
		b) biblioteka i czytelnia	99	75 ¹ / ₂	—	—
		c) ogród szkolny	—	—	—	—
		Suma pozycyi 15. { zwyczajne	219	67 ¹ / ₅	270	50
		{ nadzwyczajne	157	32¹/₂	190	33
	16	Ogródki doświadczalne do uprawy tytoniu	—	—	20	20
	17	Wycieczki z uczniami	—	—	50	50
		Razem { zwyczajne	282	12	440	158
		{ nadzwyczajne	157	32¹/₂	190	33
		Suma rubryki IV.	439	44 ¹ / ₂	630	33
						191
V.		Kursy specjalne.				
	18	Kurs ćwiczeń dla szkolnej straży pożarnej	50	—	50	—
	19	" uprawy i suszenia tytoniu	100	—	100	—
		Suma rubryki V.	150	—	150	—
VI.	20	Gospodarstwo:				
		a) Wydatki na gospodarstwo	3.931	zł. 36 ct.		
		b) Czynsz dzierżawny za grunta, odstąpione szkole przez skarb jagielnicki	50	" — "	1.600	+ 2.381
VII.	21	Rozmaite nieprzewidziane	49	57	50	—
		Razem { zwyczajne	15 680	63	14.500	2.396
		{ nadzwyczajne	477	32¹/₂	510	33
		Suma wydatków	16.157	95 ¹ / ₂	15.010	2.396
						1.248
						+ 1.148

12. Krajowa niższa szkoła rolnicza w Jagielnicy.

Uzasadnienie różnic.

- Do rubr. I. poz. 3. Wydatek mniejszy o 22 zł., wskutek *intercalare*.
 „ „ II. Wydatki w ogóle *mniejsze* o 170 zł. wedle rzeczywistej potrzeby w tym roku.
 „ „ III. poz. 11. i 12. Wydatki *mniejsze* o 800 zł., zależne od cen artykułów żywności do kuchni, prowadzonej we własnym zarządzie.
 „ „ III. poz. 13. Wydatek *mniejszy* o 50 zł., zależny od stanu zdrowotności uczniów.
 „ „ IV. Wydatki w ogóle *mniejsze* o 191 zł. przy zastosowaniu koniecznych tylko potrzeb w roku 1899.
 „ „ VI Wydatki *większe* o 2.381 zł. Obacz wyjaśnienie do rubr. II. dochodów.

Dochody.

Liczba		Poszczególności	Dochody w roku 1899.		Kwota budżetem uchwalona	W porównaniu z kwotą prelim. okazują się dochody <i>większe</i> <i>mniejsze</i>
rubryki	pozycyi		zł.	ct.		
budżetu						
Dochody.						
I.	1	Subweneya z c. k. Skarbu Państwa	3.000	—	3.000	—
II.	2	Dochody z gospodarstwa :				
		a) Dochody z gospodarstwa szkolnego	5.314	64 ct.		
		b) Zarobek uczniów	470	70 „	2.794	+ 2.991
		Różne nieprzewidziane	162	50	—	163
		Suma dochodów	8.947	84	5.794	3.154
		Dotacya z funduszu krajowego	7.210	11 1/2	9.216	2.006
		Razem	16.157	95 1/2	15.010	3.154 2.006 + 1.148

12. Krajowa niższa szkoła rolnicza w Jagielnicy.

Uzasadnienie różnic.

Do rubr. II. Dochody (większe od budżetu o 2.991 zł.) wynosiły w tym roku

kwotę	5.785 zł. 34 ct.
Wydatki (obacz rubrykę VI). — kwotę	<u>3.981 „ 36 „</u>
zatem nadwyżka dochodów	1.803 zł. 98 ct.
a gdy prelimitowaną była ta nadwyżka w kwocie.	<u>1.194 „ — „</u>
z porównania okazuje się wynik korzystniejszy od budżetu o	609 zł. 98 ct.

„Rozmaite nieprzewidziane“. Dochód niepreliminowany, uzyskany z opłaty za utrzymanie uczniów samopłacących i za stypendystę z powiatu buczackiego.

„Dotacja z funduszu krajowego“ Dochód mniejszy o 2.006 zł. w miarę potrzeby pokrycia niedoboru, a zatem i wynik korzystniejszy o tę kwotę od budżetu.

Stan majątku z końcem roku 1899.

Stan czynny	— zł. — ct.
Stan bierny	— „ — „

Wartość gruntów, będących własnością szkoły, wykazano przy funduszu krajowym.

LW. 26.162/1900.

Wydatki. 13. Krajowa niższa szkoła rolnicza w Kobiernicach.

Liczba		Poszczególnienie	Wydatki w roku 1899.		Kwota budżetem uchwalona	W porównaniu z kwotą prelim. okazują się wydatki mniejsze	
rubryki	pozytywi		zł.	ct.		zł.	zł.
budżetu							
Wydatki.							
I.	Płace nauczycieli.						
1	Nauczyciel do nauk fachowych i kierownik, płaca i dodatek aktywalny		1.440	—	1.440	—	
2	Nauczyciel pomocniczy do nauk fachowych, płaca i dodatek aktywalny		1.024	92	1.100	75	
3	Instruktor do robót ręcznych i dozorca uczniów, płaca		725		600	125	
4	Nauczyciel do nauk elementarnych, płaca i dodatek aktywalny		549	96	550	—	
5	Katecheta obrz. łac., płaca i wydatki z powodu nabożeństwa		195	62	200	4	
	Suma rubryki I.		3.935	50	3.890	125	79
							+ 46
II	Pensye, emerytury i zaopatrzenia.						
6	Ziemiański Zygmunt, były nauczyciel, emerytura		252	—	252	—	
III.	Koszta administracyjne.						
7	Zarząd:						
	a) pomoc kancelaryjna 120 zł. — ct.						
	b) koszta kancelaryjne, inseraty, druki i portorya 157 " 49 "						
	c) służa szkolny i stróż nocny 294 " 70 "		572	19	520	52	
8	Opał		390	25	500	110	
9	Oświetlenie		167	31 ¹ / ₂	120	47	
10	Utrzymanie budynków		403	82	300	104	
11	Sprzęty i ruchomości		195	23	100	95	
12	Utrzymanie koni do posług administracyjnych		271	38	400	128	
	Suma rubryki III.		2.000	18 ¹ / ₂	1.940	298	238
							+ 60
IV.	Utrzymanie uczniów.						
13	Stołowanie		4.122	55	5.250	61	
14	Odzież, pościel i pranie		1.188	21			
15	Lekarz i apteka		374	10	150	224	
16	Uczeń praktykant		21	11	150	129	
	Suma rubryki IV.		5.705	97	5.550	285	129
							+ 156
	Do przeniesienia		11.893	65 ¹ / ₂	11.632	708	446

Wydatki. 13. Krajowa niższa szkoła rolnicza w Kobiernicach.

Liczba		Poszczególnienie	Wydatki w roku 1899.		Kwota budżetu uchwalona	W porównaniu z kwotą preliminarną okazują się wydatki mniejsze		
rubryki	pozycyi		zł.	ct.			zł.	zł.
budżetu								
		Z przeniesienia	11.893	65 ¹ / ₂	11.632	708 446		
V.		Potrzeby naukowe.						
	17	Przybory do nauki i pisanie dla uczniów	175	35	120	55		
	18	Środki naukowe:						
		a) modele, maszyny, narzędzia i inne przyrządy do demonstracji i ćwiczeń praktycznych	40	zł. 80 ct.				
		b) biblioteka i czytelnia	140	" 67 "				
		c) ogród szkolny	163	" 89 ¹ / ₂ "				
	19	Wycieczki z uczniami	41	74	50	8		
		<u>Suma rubryki V.</u>	562	45 ¹ / ₂	450	120 8		
						+ 112		
VI.		Kursy specjalne.						
	20	Kurs ćwiczeń dla szkolnej straży pożarnej	27	20	50	23		
	21	Kurs mleczarstwa	49	30	50	—		
		<u>Suma rubryki VI.</u>	76	50	100	— 23		
VII.	22	Gospodarstwo:						
		a) Wydatki na gospodarstwo	5.936	zł. 23 ct.				
		b) Czynnosc dzierżawny:						
		α) za folwark z inwentarzem	804	zł. 12 ct.				
		β) za wynajętą ubikację na mleczarnię	50	" — "				
		γ) za wynajętą mieszkanie dla służby	60	" — " 914 " 12 "				
	23	Drenowanie pól, nadzwyczajne.	6.850	35	3.468	3 382		
		<u>756</u>	—	—	756	—		
		Razem { zwyczajne	6.850	35	3.468	3.382		
		nadzwyczajne	756	—	756	—		
		<u>Suma rubryki VII.</u>	7.606	35	4.224	+ 3.382		
VIII.	24	Rozmaite nieprzewidziane	97	26 ¹ / ₂	50	+ 47		
		Razem { zwyczajne	19.480	22 ¹ / ₂	15.700	4.257 477		
		nadzwyczajne	756	—	756	—		
		<u>Suma wydatków</u>	20.236	22 ¹ / ₂	16 456	4.257 477		
						+ 3 780		

13. Krajowa niższa szkoła rolnicza w Kobiernicach.

Uzasadnienie różnic.

- Do rubr. I. poz. 2. Wydatek mniejszy o 75 zł. z powodu, że od dnia 1. października 1899 obowiązki nauczyciela fachowego objął Stanisław Dzierzbicki, pobierający mniejszą płacę. (LW. 41.623|99).
- " " I. poz. 3. Wydatek większy o 125 zł., spowodowany przyznaniem odprawy w kwocie 150 zł. uwolnionemu od obowiązków instruktorowi Remerowi z dniem 15. grudnia 1899. (LW. 82.729|99).
- " " I. poz. 5. Wydatek mniejszy o 4 zł., wedle potrzeby.
- " " III. poz. 7. Wydatki wogóle większe o 52 zł., spowodowane znaczniejszym przykupnem przyborów kancelaryjnych, oraz kosztami ogłoszeń.
- " " III. poz. 8. Wydatek mniejszy o 110 zł., wedle rzeczywistej potrzeby w tym roku.
- " " " " 9. " " większy o 47 zł., wedle rzeczywistej potrzeby w tym roku.
- " " " " 10. " " o 104 zł., spowodowany kosztami reparacyi i adaptacyi mieszkań nauczycieli i internatu.
- " " III. poz. 11. Wydatek większy o 95 zł., poniesiony na uzupełnienie zniszczonych naczyń do kuchni, sprawienie 2 łózek i szafek nocnych, naprawę i pomalowanie stołków, tudzież na reparacyę powozu.
- " " III. poz. 12. Wydatek mniejszy o 128 zł. stosownie do potrzeby.
- " " IV. poz. 13. i 14. Wydatki w ogóle nieznacznie większe o 61 zł., wedle koniecznych potrzeb.
- " " IV. poz. 15. Wydatki tej pozycyi przekroczone o kwotę 224 zł., powstały wskutek kilku cięższych wypadków słabości.
- " " IV. poz. 16. Wydatek mniejszy o 129 zł., wskutek *intercalare*.
- " " V. Wydatki w ogóle większe o 112 zł., poniesione na przykupno atlasów, map ściennych i książek bibliotecznych, oraz spowodowane większymi wkładami na ogród. Te ostatnie wydatki jednak znajdują zupełne pokrycie w dochodach rubr. III., które większe są od preliminowanych o 79 zł.
- " " VI. poz. 20. Wydatek mniejszy o 23 zł. wedle potrzeby.
- " " VII. poz. 22. Wydatki większe o 3.382 zł., z powodów, jak wyjaśnienie do rubryki IV. dochodów.
- " " VIII. Wydatek większy o kwotę 47 zł., gdyż wypłacono zasiłek nauczycielowi Dzierzbickiemu w kwocie 40 zł. na kosztą przesiedlenia z Bereźnicy do Kobiernic. (LW. 64.248|99).

Dochody. 13. Krajowa niższa szkoła rolnicza w Kobiernicach,

Liczba		Poszczególnienie	Dochody w roku 1899.		Kwota budżetem uchwalona		W porównaniu z kwotą preliminowaną okazują się dochody mniejsze <i>wielosze</i>
rubryki	pozycyi		zł.	ct.	zł.	zł.	
budżetu							
Dochody.							
I.	1	Subwencya z c. k. Skarbu Państwa	3.000	—	3.000	—	
II.	2	Opłaty na utrzymanie uczniów	631	55	700	—	68
III.	3	Dochód z pola i ogrodu szkolnego	139	39 ^{1/2}	60	+	79
IV.	4	Dochody z gospodarstwa:					
		a) Dochód z dzierżawy folwarku	3 950	zł. 71 ct.			
		b) Zarobek uczniów	420	" — "	4.370	71	4.288 + 83
—	—	Rozmaite nieprzewidziane	54	16	—	+	54
		Suma dochodów	8.195	81 ^{1/2}	8.048		216 68
—	—	Dotacya z funduszu krajowego	12.040	41	8.408		3.632
		Razem	20.236	22 ^{1/2}	16.456		3.818 68 + 3.780

Uzasadnienie różnic.

Do rubr. II. Dochody mniejsze o 68 zł. wskutek nieuiszczenia opłaty przez Radę powiatową krakowską, gdyż w tym roku nie było żadnego ucznia z powiatu krakowskiego (LW. 9509/900).

III. Dochód większy o 79 zł. z powodu sprzedaży większej ilości chmielu.

IV. Dochody z gospodarstwa większe o 83 zł., wynosiły ogółem w r. 1899 kwotę

Wydatki na gospodarstwo (jak rubr. VII. poz. 22).	6.850 " 35 "
zatem nadwyżka wydatków	3.479 zł. 64 ct.
a gdy preliminowaną była nadwyżka dochodów w kwocie	820 " — "
okazuje się wynik niekorzystniejszy od budżetu o	3.299 zł. 64 ct.

Niekorzystny wynik gospodarstwa tłumaczy się nieogólną gospodarką byłego kierownika zakładu.

13. Krajowa niższa szkoła rolnicza w Kobiernicach.

„Rozmaite“ Dochód budżetem *nieprzewidziany* uzyskany z częściowego zwrotu należności od byłego kierownika, oraz z innych drobnych wpływów. Resztę należności w kwocie 278 zł. 61 ct. przypadającej do zwrotu od Dra Pawłowskiego odpisano (LW. 44.499/99).

„Dotacja z funduszu krajowego“. Dochód *większy* o 3.632 zł. w miarę potrzeby pokrycia niedoboru, który powstał głównie z powodu niekorzystnych wyników gospodarstwa folwarcznego.

Wykaz należności z końcem roku 1899.

Stan czynny.

Należności czynne: Opłaty na utrzymanie uczniów (rubr. II. doch.) 225 zł.

Stan bierny — „

Czysty stan czynny 225 zł.

LW. 21.316/1900.

Wydatki. 14. Krajowa niższa szkoła rolnicza w Bereźnicy.

Liczba		Poszczególnienie	Wydatki w roku 1899.		Kwota budżetem uchwalona	W porównaniu z kwotą preliminaryną okazują się wydatki mniejsze większe
rubryki	pozycyi		zł.	et.	zł.	
budżetu						
Wydatki.						
I. Płace nauczycieli.						
1		Nauczyciel do nauk fachowych i kierownik, płaca z dodatkiem aktywalnym	1.440	—	1.440	—
2		Nauczyciel pomocniczy do nauk fachowych, płaca z dodatkiem aktywalnym	1.099	92	1.110	—
3		Instruktor do robót ręcznych i dozorca uczniów, płaca	650	—	600	50
4		Nauczyciel do nauk elementarnych, płaca z dodatkiem aktywalnym	549	98	550	—
5		Katecheta obrz. łac. i gr kat.	456	—	480	24
Suma rubryki I.			4.195	90	4.170	24
						+ 26
II. Pensye, emerytury i zaopatrzenia.						
6		Cisło Eleonora, wdowa po nauczycielu: emerytura 600 zł. dodatek na wychowanie 4-ga dzieci 240 „	840	—	780	+ 60
III. Koszta administracyjne.						
7		Zarząd: a) pomoc kancelaryjna 120 zł. — et b) koszta kancelaryjne 86 „ 82 „ c) służa szkolny i stróż nocny 279 „ 38 „	486	20	520	34
8		Opał	523	65	600	76
9		Oświetlenie	183	81 ¹ / ₂	120	64
10		Utrzymanie budynków { zwyczajne nadzwyczajne	326	94	200	127
11		Sprzęty i ruchomości	83	32	100	17
12		Utrzymanie koni do posług administracyjnych	396	12	350	46
13		Asekuracja i podatek	99	27	140	41
Razem { zwyczajne nadzwyczajne			2.099	31 ¹ / ₂	2.030	237
						168
Suma rubryki III.			2.397	99 ¹ / ₂	2.330	169
						+ 68
Do przeniesienia { zwyczajne nadzwyczajne			7.135	21 ¹ / ₂	6.980	192
						347
						1

Wydatki.

14. Krajowa niższa szkoła rolnicza w Bereźnicy.

Liczba		Poszczególnienie	Wydatki w roku 1899.		Kwota budżetem uchwalona	W porównaniu z kwotą prelimitowaną okazują się wydatki mniejsze <i>większe</i>		
rubryki	pozycyi		zł.	ct.			zł.	zł.
budżetu								
		Z przeniesienia { zwyczajne nadzwyczajne	7.135	21 ¹ / ₂	6.980	192 347 1		
		IV. Utrzymanie uczniów.						
	14	Stołowanie	3.227	08 ¹ / ₂	5.400	991		
	15	Odzież, pościel i pranie	1.181	69 ¹ / ₂				
	16	Lekarz i apteka	81	55			150	68
	17	Uczeń praktykant	8	40			150	142
		Suma rubryki IV.	4.498	73	5.700	- 1.201		
		V. Potrzeby naukowe.						
	18	Przybory do nauki i pisania dla uczniów	98	40	120	22		
	19	Środki naukowe:						
		a) modele maszyny, narzędzia i inne przyrządy do demonstracyi 80 zł. 44 ct.						
		b) biblioteka i czytelnia 134 " 22 "						
		c) ogród szkolny 42 " 53 "	257	19	280	23		
	20	Wycieczki z uczniami	37	80	40	2		
		Suma rubryki V.	393	39	440	- 47		
		VI. Kursy specjalne.						
	21	Kurs ćwiczeń dla szkolnej straży pożarnej	50	—	50	—		
	22	" mleczarstwa	41	—	50	9		
		Suma rubryki VI.	91	—	100	9		
		VII. Gospodarstwo:						
		a) Wydatki na gospodarstwo	3.569	47 ¹ / ₂	1.570	2.000		
		b) Drenowanie pól, nadzwyczajne	852	25	840	12		
		Razem { zwyczajne nadzwyczajne	3.569	47 ¹ / ₂	1.570	2.000		
			852	25	840	12		
		Suma rubryki VII.	4.421	72 ¹ / ₂	2.410	+ 2.012		
		VIII. Rozmaite nieprzewidziane	273	15	50	+ 223		
		Razem { zwyczajne nadzwyczajne	15.960	96	14.840	2.570 1.449		
			1.150	93	1.140	12 1		
		Suma wydatków	17.111	89	15.980	2.582 1.450		
						+ 1.132		

14. Krajowa niższa szkoła rolnicza w Bereźnicy.

Uzasadnienie różnic.

- Do rubr. I. poz. 3. Wydatek większy o 50 zł., gdyż byłemu instruktorowi Turakiewiczowi uwolnionemu od obowiązków z dniem 30. czerwca 1899, wypłacono pensję za lipiec tytułem odprawy. (LW. 22.256/99 i 34.202/99).
- " " I. poz. 5. Wydatek mniejszy o 24 zł. zależny od ilości godzin wykładowych.
- " " II. Wydatek większy o 60 zł., gdyż przyznano i wypłacono wdowie po nauczycielu Ciśle dodatek na wychowanie 4go dziecka. (LW. 65.827/97).
- " " III. poz. 7 i 8. Wydatki w ogóle mniejsze o 110 zł., stosownie do potrzeby.
- " " III. poz. 9. Wydatek większy o 64 zł., gdyż kredyt okazał się niewystarczający zwłaszcza, że w roku 1899 wydano na naprawę lamp i na przybory do oświetlenia kwotę 25 zł. 67 ct.
- " " III. poz. 10. Wydatek większy o 127 zł., wskutek znaczniejszych zewnętrznych reperacyj budynków, oraz kosztów przestawienia pieca piekarskiego i naprawy pomp do studni w kwocie 74 zł. 08 ct. Przekroczenie wydatków tej pozycji przyjął Wydział krajowy do wiadomości uchwałą do LW. 78.076/99.
- " " III. poz. 11. Wydatek mniejszy o 17 zł. wedle potrzeby.
- " " III. poz. 12 Wydatek większy o 46 zł., gdyż kredyt okazał się niewystarczający, to też na rok 1900 preliminowano w tej pozycji więcej o 50 zł.
- " " III. poz. 13. Wydatek mniejszy o 41 zł., zależny od wysokości premii asekuracyjnej i wymierzonego przez Władze skarbowe podatku.
- " " IV. Wydatki w ogóle mniejsze o 1.201 zł., preliminowano bowiem koszta utrzymania dla 36 uczniów, a było ich w roku 1899 przeciętnie tylko 32, nadto wskutek *intercalare* przy poz. 17.
- " " V. i VI. Różnice w ogóle nieznaczne w kwocie 56 zł. na korzyść budżetu wedle rzeczywistej potrzeby w tym roku.
- " " VII. Wydatki zwyczajne większe o 2.000. Obacz wyjaśnienie do rubryki II. dochodów. Na drenowanie pól z kredytu nadzwyczajnego *wydano więcej* o 12 zł., zatem łącznie z wydatkami na ten cel wykazanymi w zamknięciu za rok 1898, kosztowało drenowanie ogółem 2.652 zł. 25 ct.
- " " VIII. W sumie wydatków w kwocie 273 zł. 15 ct. mieszczą się następujące pozycje :
- a) wydatki rozmaite w kwocie 66 zł. 34 ct., na które preliminowano 50 zł., zatem przekroczenie wynosi 16 zł. 34 ct., a spowodowane zostało zakupem przyrządów do gimnastyki,
- b) koszta sądownie przyznane A. Kornerowi za dostarczonych 7 worków gipsu i 53 worków próżnych, wraz z kosztami sporu — w kwocie 36 zł. 66 ct. (LW. 3.583/99),
- c) koszta zakupna konia w miejsce klaczy, która wskutek wypadku zginęła — w kwocie 122 zł. (LW. 64.253/99), —
- d) należność prawna od darowizny gruntów, oraz wydatek za 2 mapki katastralne — w kwocie 48 zł. 15 ct. (LW. 47.676/99).
-

Dochody. 14. Krajowa niższa szkoła rolnicza w Bereźnicy.

Liczba		Poszczególności	Dochody w roku 1899.		Kwota budżetem uchwalona	W porównaniu z kwotą prelin. okazuje się dochody mniejsze większe
rubryki	pozycyi		zł.	ct.		
budżetu						
Dochody.						
I.	1	Subwencya z c. k. Skarbu Państwa	3.000	—	3.000	—
II.	2	Dochód z gospodarstwa szkolnego	4.726	58 ¹ / ₂	1.380	+ 3.347
		Suma dochodów	7.726	58 ¹ / ₂	4.380	3.347
—	—	Dotacya z funduszu krajowego	9.385	30 ¹ / ₂	11.600	2.215
		Razem	17.111	89	15.980	3.347 2.215 + 1.132

Uzasadnienie różnic.

Do rubr. II. Dochody z gospodarstwa większe o 3.347 zł., wynosiły w roku 1899 — kwotę 4.726 zł. 58¹/₂ ct.
 Wydatki zwycz. na gospodarstwo (jak rubr. VII. poz. 23a) -- kwotę 3.569 „ 47¹/₂ „
 zatem *nadwyżka dochodów* 1.157 zł. 11 ct.
 a gdy prelinowano *niedobór* w kwocie 190 „ — „
 okazuje się z porównania wynik *korzystniejszy* od budżetu o kwotę 1.347 zł. 11 ct.
 głównie wskutek pomyślnych w tym roku zbiorów.
 „Dotacya z funduszu krajowego“. Wynikłość *mniejsza* o 2.215 zł. w miarę potrzeby pokrycia niedoboru.

Stan majątku z końcem roku 1899.

Stan czynny — zł. — ct.
 Stan bierny — „ — „
 Wartość gruntów i realności zarachowano przy funduszu krajowym.

Wydatki. 15. Krajowa niższa szkoła rolnicza w Suchodole.

Liczba		Poszczególnienie	Wydatki w roku 1899.		Kwota budżetem uchwalona	W porównaniu z kwotą prelimitowaną okazują się wydatki mniejsze większe
rubryki	pozytywi		zł.	ct.	zł.	
budżetu			zł.	ct.		
Wydatki.						
I. Płace nauczycieli.						
1		Nauczyciel do nauk fachowych i kierownik, płaca i dodatek aktywalny	1 099	92	1 440	340
2		Nauczyciel pomocniczy do nauk fachowych, płaca i dodatek aktywalny	199	98	550	350
3		Trzeci nauczyciel pomocniczy do nauk fachowych, płaca i dodatek aktywalny	720	—	880	160
4		Instruktor do robót ręcznych i dozorca uczniów, płaca	221	58	—	222
5		Nauczyciel do nauk elementarnych, płaca i dodatek aktywalny	550	—	550	—
6		Katecheta obrz. łac i gr. kat.	100	—	150	50
Suma rubryki I.			2 891	48	3 570	900
						222
						— 678
II. Koszta administracyjne.						
7		Zarząd:				
		a) pomoc kancelaryjna	120	zł. — ct.		
		b) koszta kancelaryjne	91	" 91 ¹ / ₂ "		
		c) służa szkolny	172	" — "		
			383	91 ¹ / ₂	520	136
8		Opał	503	53	600	96
9		Oświetlenie	107	39	100	7
10		Utrzymanie budynków	287	52	250	37
11		Sprzęty i ruchomości	73	67	50	24
12		Utrzymanie koni do posług administracyjnych	349	32	400	51
Suma rubryki II.			1 705	34 ¹ / ₂	1 920	283
						68
						— 215
III. Utrzymanie uczniów.						
13		Stołowanie	1 736	28	3 600	723
14		Odzież, pościel i pranie	1 141	25		
15		Lekarz, i apteka	33	81		
Suma rubryki III.			2 911	34	3 650	— 739
Do przeniesienia			7 508	16 ¹ / ₂	9 140	1 922
						290

Wydatki.

15. Krajowa niższa szkoła rolnicza w Suchodole.

Liczba	Poszczególności	Wydatki w roku 1899		Kwota budżetu uchwalona	W porównaniu z kwotą prelim. okazują się wydatki mniejsze większe
		zł.	ct.		
	Z przeniesienia	7.508	16 ¹ / ₂	9.140	1.922 292
IV.	Potrzeby naukowe.				
16	Przybory do nauki i pisania dla uczniów, (książki, papier, zeszyty i t. p.)	78	62	80	1
17	Środki naukowe:				
	a) modele, maszyny, narzędzia i inne przyrządy do demonstracyi i ćwiczeń praktycznych	170	—	170	—
	b) biblioteka i czytelnia	300	—	300	—
	c) ogród szkolny (nasiona, okazy roślin, nawozy i t. p.)				
	Razem { zwyczajne	248	62	250	1
	{ nadzwyczajne	300	—	300	—
	Suma rubryki IV.	548	62	550	— 1
V.	Kursy specjalne.				
18	Kurs mleczarstwa	—	—	50	50
19	Kurs ćwiczeń dla szkolnej straży pożarnej	—	—	50	50
	Razem { zwyczajne	—	—	100	100
	{ nadzwyczajne	400	—	400	—
	Suma rubryki V.	400	—	500	— 100
VI.	Gospodarstwo:				
20	a) Wydatki na gospodarstwo	2.423	44	835	1.588
	b) Czynnosc dzierżawny z gruntów dzierżawionych od gminy	1.230	—	1.230	—
	Razem { zwyczajne	2.923	44	1.335	1.588
	{ nadzwyczajne	1.230	—	1.230	—
	Suma rubryki VI.	4.153	44	2.565	+ 1.588
VII.	Różne nieprzewidziane				
21	Różne nieprzewidziane	344	12	50	+ 294
	Razem { zwyczajne	11.024	34 ¹ / ₂	10.875	2.172
	{ nadzwyczajne	1.930	—	1.930	2.023
	Suma wydatków	12.954	34 ¹ / ₂	12.805	2.172 2.023
					+ 149

15. Krajowa niższa szkoła rolnicza w Suchodole.

Uzasadnienie różnic.

- Do rubr. I. poz. 1. Wydatek mniejszy o 340 zł., gdyż obowiązki kierownika pełnił w roku 1899 nauczyciel fachowy z mniejszą płacą.
- " " I. poz. 2. Wydatek mniejszy o 350 zł., gdyż pobory preliminowano w tej pozycji od 1. lipca 1899, zamianowano zaś nauczyciela pomocniczego od 1. października 1899 zmniejszonymi poborami. (LW. 63.058|99).
- " " I. poz. 3. Wydatek mniejszy o 160 zł., ponieważ posadę trzeciego nauczyciela nadano byłemu kierownikowi zwiniętej szkoły uprawy lnu i konopi w Gródku z poborami o rocznych 720 zł. (LW. 47.681|98).
- " " I. poz. 4. Wydatek niepreliminowany w kwocie 222 zł. na płacę instruktora zamianowanego od 19. sierpnia 1899. (LW. 50.299|99).
- " " I. poz. 6. Wydatek mniejszy o 50 zł., z powodu udzielania nauki religii na II. roku dopiero od 1. lipca 1899.
- " " II. poz. 7. Wydatki mniejsze o 136 zł. wedle potrzeby w tym roku.
- " " II. poz. 8. Wydatek mniejszy o 96 zł. } ściśle wedle potrzeby.
- " " II. poz. 9. Wydatek większy o 7 zł. }
- " " II. poz. 10. Wydatek większy o 37 zł. usprawiedliwiony potrzebą zakupna większej ilości środków desinfekcyjnych. (LW. 6.603|90).
- " " II. poz. 11. Wydatek większy o 24 zł., gdyż przyzwolony kredyt w kwocie 50 zł. okazał się niewystarczającym i z tego powodu na rok 1900 preliminowano w tej pozycji więcej o 50 zł.
- " " II. poz. 12. Wydatek mniejszy o 51 zł. wedle potrzeby.
- " " III. Wydatki w ogóle mniejsze o 739 zł., gdyż preliminowano koszta utrzymania 24 uczniów, a w roku 1899 było ich przeciętnie tylko 17.
- " " IV. Nadzwyczajny kredyt w kwocie 300 zł. przeniesiono do rachunku roku 1900. (LW. 8.528|90).
- " " V. Wydatków zwyczajnych w tym roku nie było.
- " " VI. Wydatki zwyczajne większe o 1.588 zł. znajdujące zupełne pokrycie w większych dochodach z gospodarstwa. (Obacz wyjaśnienie do rubryki II. dochodów).
- " " VII. W sumie wydatków w kwocie 344 zł. 12 ct. mieszczą się następujące koszta:
- a) Wydatki rozmaite w kwocie 48 zł. 78 ct. na które kredyt budżetem wyznaczony wynosił 50 zł., z porównania okazuje się różnica drobna w kwocie 1 zł. 22 ct. na korzyść budżetu.
- b) Koszta przesiedlenia rodziny zastępcy kierownika Bielskiego z Krakowa do Suchodolu w kwocie 223 zł. 44 ct., oraz koszta przeniesienia zastępcy nauczyciela fachowego z Kobiernic do Suchodolu w kwocie 71 zł. 90 ct. (LW. 55.602|99 i 87.424|99).

Dochody. 15. Krajowa niższa szkoła rolnicza w Suchodole.

Liczba rubryki pozytywi budżetu	Poszczególności	Dochody w roku 1899.		Kwota budżetu tem uchwalona zł.	W porównaniu z kwotą, prelim. okazują się dochody mniejsze większe zł.	
		zł.	et.			
Dochody.						
Subwencye.						
I.	1	Subwencya z c. k. Skarbu Państwa	3.000	—	3.000	—
	2	Rada powiatowa krośnieńska 3 stypendya po 120 zł.	360		360	—
		Suma rubryki I.	3.360	—	3.360	—
II.	3	Dochody z gospodarstwa:				
		a) Dochód z gospodarstwa szkolnego 2.997.85				
		b) Zarobek uczniów 210.—	3.207	85	1.288	+ 1.920
		Suma dochodów	6.567	85	4.648	1.920
—	—	Dotacya z funduszu krajowego	6.386	49 ¹ / ₂	8.157	1.771
		Razem	12.954	34 ¹ / ₂	12.805	1.920 1.771 + 149

Uzasadnienie różnic.

Do rubr. II. Dochody (większe od budżetu o 1.920 zł.) wynosiły w tym roku kwotę 3.207 zł. 85 et.
 Wydatki zwyczajne (obacz rubr. VI.) — kwotę 2.923 „ 44 „
 zatem nadwyżka dochodów 284 zł. 41 et.
 a gdy preliminowany był niedobór w kwocie 47 „ — „
 z porównania okazuje się wynik korzystniejszy od budżetu o 331 zł. 41 et.
 „Dotacya z funduszu krajowego“. Dochód mniejszy o 1.771 zł. w miarę potrzeby pokrycia niedoboru, a zatem i wynik ogólny korzystniejszy o tę kwotę od budżetu.

Stan majątku z końcem roku 1899.

Stan czynny — zł. — et.
 Stan bierny — „ — „

Wartość realności zarachowana przy funduszu krajowym.

Wydatki.

16. Krajowa szkoła ogrodnicza w Tarnowie.

Liczba		Poszczególnienie	Wydatki w roku 1899.		Kwota budżetem uchwalona		W porównaniu z kwotą preliminowaną okazują się wydatki mniejsze większe
rubryki	pozytywi		zł.	et.	zł.	zł.	
budżetu							
Wydatki.							
I. Płace nauczycieli.							
1		Nauczyciel fachowy i kierownik, płaca z dodatkami	1.540	—	1.540	—	
2		Nauczyciel fachowy pomocniczy, płaca z dodatkami	1.110	—	1.110	—	
3		Nauczyciel pomocniczy do miernictwa i rysunków, płaca	240	—	240	—	
4		Nauczyciel do nauk elementarnych, płaca z dodatkami	829	92	830	—	
5		Ochmistrz i instruktor, płaca	600	—	600	—	
6		Kapelan i katecheta, płaca i wydatki na nabożeństwo	199	92	200	—	
Suma rubryki I.			4.509	84	4.510	—	
II. Koszta administracji.							
7		Zarząd:					
		a) pomoc kancelaryjna	120	zł. — et.			
		b) koszta kancelaryjne, inseraty, druki i portorya	102	„ 49 ¹ / ₂ „			
		c) sługa szkolny i stróż nocny	177	„ — „	399	49 ¹ / ₂	120
8		Opak ubikacyj szkolnych	388	40	400	12	
9		Oświetlenie	174	36	150	24	
10		Utrzymanie budynków	186	54 ¹ / ₂	200	13	
11		Sprzęty i ruchomości	112	44	100	12	
Suma rubryki II.			1.261	24	1.370	145	36
III. Utrzymanie uczniów.							
12		Stołowanie	2.874	39	4.125	626	
13		Odzież, pościel i pranie	624	60			
14		Lekarz i apteka	62	30			
15		Uczeń praktykant	130	—			
Suma rubryki III.			3.691	29	240	110	
Do przeniesienia			9.462	87	10.365	939	36

Wydatki. 16, Krajowa szkoła ogrodnicza w Tarnowie.

Liczba		Poszczególnienie	Wydatki w roku 1899		Kwota budżetem uchwalona	W porównaniu z kwotą prelim. okazującą się wydatki mniejsze większe
rubryki	pozycyi		zł.	ct.		
budżetu						
		Z przeniesienia .	9.462	37	10.365	} 939 36
IV.		Potrzeby naukowe.				
	16	Przybory do nauki	127	67	120	8
	17	Zbiory środków do demonstracyi	124	15½	100	24
	18	Biblioteka i czytelnia	92	20	100	8
	19	Wycieczki naukowe	30	46	100	69
	20	Na utrzymanie ogrodu szkolnego	862	07	800	62
		<u>Suma rubryki IV.</u>	<u>1.236</u>	<u>55½</u>	<u>1.220</u>	} 94 77
						+ 17
V.	21	Rozmaite nieprzewidziane	—	—	30	— 30
		<u>Suma wydatków</u>	<u>10.698</u>	<u>92½</u>	<u>11.615</u>	} 1.046 130
						— 916

Uzasadnienie różnic.

- Do rubr. II. Wydatki w ogóle *mniejsze* o 109 zł. wedle rzeczywistej potrzeby.
- „ „ III. poz. 12. i 13. Wydatki w ogóle *mniejsze* o 626 zł., zależne od cen artykułów żywności do kuchni, prowadzonej we własnym zarządzie.
- „ „ III. poz. 14. Wydatek *mniejszy* o 58 zł., ponieważ lekarz dr. Walczyński udzielał bezpłatnie porady lekarskiej w razie potrzeby.
- „ „ III. poz. 15. Wydatek *mniejszy* o 110 zł. wskutek *intercalare*.
- „ „ IV. poz. 16. i 17. Wydatki ogółem *większe* o 32 zł. stosownie do potrzeby.
- „ „ IV. poz. 18. i 19. Wydatki ogółem *mniejsze* o 77 zł. stosownie do potrzeby.
- „ „ IV. poz. 20. Wydatek *większy* o 62 zł. z powodu znaczniejszych potrzeb ogrodu szkolnego — znajduje zupełne pokrycie w dochodach rubr. III. dochodów, które *większe* sę od preliminowanych o 193 zł.
- „ „ V. Wydatku nie było w tym roku.

Dochody. 16. Krajowa szkoła ogrodnicza w Tarnowie.

Liczba		Poszczególności	Dochody w roku 1899.		Kwota budżetem uchwalona	W porównaniu z kwotą preliminowaną okazują się dochody
rubryki	pozycyi		zł.	ct.		
budżetu						
Dochody.						
I. Subwencye.						
	1	Z c. k. Skarbu Państwa	3.000	—	3.000	—
	2	Od gminy miasta Tarnowa	250	—	250	—
	3	Od Rady powiatowej w Tarnowie	300	—	300	—
Suma rubryki I.			3.550	—	3.550	—
II.	4	Opłaty na utrzymanie uczniów	538	57	400	+ 139
III.	5	Dochód czysty z ogrodu szkolnego	793	25	600	+ 193
Suma dochodów			4.881	82	4.550	332
—	—	Dotacya z funduszu krajowego	5.817	10 ¹ / ₂	7.065	1.248
Razem			10.698	92 ¹ / ₂	11.615	1.248 332 — 916

Uzasadnienie różnic.

Do rubr. II. Dochód większy o 139 zł. wedle rzeczywistych wpływów w tym roku i z powodu niszczenia należytości zaległej z roku 1898.
 „ „ III. Dochód większy o 193 zł. wskutek znaczniejszych kilkuletnich wkładów, to też na rok 1900 preliminowano większe w tej pozycji dochody o 200 zł.
 „Dotacya z funduszu krajowego“ mniejsza o 1.248 zł. w miarę potrzeby pokrycia niedoboru, a zatem i ogólny wynik korzystniejszy o tę kwotę od budżetu.

Stan majątku z końcem roku 1899.

Stan czynny.

Należytości czynne z roku bieżącego: Zwrot za stemple (rubr. poz. 8 wyd.)	1 zł. 36 ct.
Opłaty na utrzymanie uczniów (rubr. II. doch.)	102 „ 50 „
Razem	103 zł. 86 ct.

Stan bierny

Czysty stan czynny 103 zł. 86 ct.

Wydatki.

17. Krajowy skład publiczny w Krakowie.

Liczba		Poszczególnienie	Wydatki w roku 1899.		Kwota budżetu tem uchwalona	W porównaniu z kwotą prelim. z obciążą się wydatki mniejsze większe		
rubryki	pozycyi		zł.	ct.			zł.	zł.
budżetu			zł.	ct.			zł.	zł.
WYDATKI.								
I.	Koszta zarządu i służby.							
1	Dyrektor—kasyer	1 500		1.500	—			
2	Likwidator	900	—	900	—			
3	Buchalter	550	—	750	200			
4	Praktykant	360	—	360	—			
4a	Dymnista	180	—	180	—			
5	Magazynier	999	96	1.000	—			
6	Wozny, płaca i mundur	4 4	—	440	6			
7	Odźwierny, płaca i mundur	289	69	300	10			
8	Stróż nocny, płaca	300	—	300	—			
Suma rubryki I.		5.513	65	5.730	— 216			
II	Koszta administracyi.							
9	Podatki:							
	a) zarobkowy	145	60	450	304			
	b) domowo-czynszowy za rok 1899	650	—	650	—			
10	Utrzymanie zabudowań i urządzeń:							
	a) budynków administracyjnych	126	78	100	27			
	b) magazynów zbożowych	601	76	500	101			
11	Zabezpieczenie:							
	a) budynków od ognia	245	09	200	45			
	b) robotników od wypadków i w kasie chorych	635	97	200	436			
12	Potrzeby kancelaryjne:							
	a) ogłoszenia i dzienniki	64	58	200	136			
	b) księgi i druki	371	—	200	171			
	c) telefon	50	—	50	—			
	d) rozmaite kancelaryjne	149	42	150	—			
13	Opał i światło	257	66	350	92			
14	Opłata drogi dojazdowej	150	—	150	—			
15	Remuneracye, noworoczne, kolędy i inne nieprzewidziane	800	—	800	—			
Suma rubryki II.		4.247	86	4.000	780 532			
Do przeniesienia		9.761	51	9.730	+ 248 216 248 + 32			

17. Krajowy skład publiczny w Krakowie.

Uzasadnienie różnic.

- Do rubr. I. poz. 3. *Wydatek mniejszy* o kwotę 200 zł. z powodu nieobsadzenia posady buchaltera. Prowadzący bowiem księgi buchalteryczne pobierał tylko 360 zł., reszta zaś w kwocie 190 zł. pochodzi z różnicy poborów praktykanta i dyurnisty.
- " " I. poz. 6. i 7. Wydatki wedle umówionych płac.
- " " II. poz. 9. *Wydatek mniejszy* o kwotę 304 zł. z powodu że c. k. Administracya podatków nie nadesłała wymiaru podatku zarobkowego za r. 1899.
- " " II. poz. 10. a), b). Wydatki w tych pozycjach większe o kwotę 128 zł. z powodu, że budynki magazynowe i administracyjne wymagają coraz większych konserwacyj.
- " " II. poz. 11. a), b). Wydatki wedle obliczeń i przedłożonych polic. *Wydatek ten większy* o 436 zł. powstał głównie z powodu zapłacenia kwoty 505 zł. 14 ct. na podstawie reskryptu Wydziału krajowego z dnia 6. stycznia 1899 do L. 64.915, Zakładowi ubezpieczeń od wypadków a to z powodu odrzucenia rekursu przez c. k. Ministerstwo spraw wewnętrznych, w sprawie wymiaru za r. 1893 i 1894.
- " " II. poz. 12. a). Wydatki wedle obliczeń i potrzeby.
- " " II. poz. 12. b). *Wydatek większy* o kwotę 171 zł. stosownie do potrzeby w tym roku.
- " " II. poz. 13. *Wydatek mniejszy* wedle potrzeby.
- " " IV. poz. 17. — 21. *Wydatki znacznie mniejsze* z powodu zmniejszonego ruchu w magazynach
- " " V. poz. 22. a). Wydatek w kwocie 64 zł. 54 ct. pochodzi z 4% odsetek od dotacyi pobranej w r. 1899.
- " " V. poz. 22. b). Wydatek na trieur w kwocie 976 zł. był konieczny z powodu ciągłych manipulacyi.
- " " V. poz. 22. c). Należytość kolei „Standgeld“ za wagony trzymane na torach ponad dozwolony termin.
- " " V. poz. 22. d). Wydatek w kwocie 154 zł. 57 ct. na naprawę zwrotnicy był niezbędnym.

Porównanie z budżetem

Suma wydatków rzeczywistych wynosi	19.914 zł. 96 ct.
Budżetem uchwalono na rok 1899	19.348 " — "
Wynik zatem wydatków za rok 1899 jest większy od budżetu o	<u>566 zł. 96 ct.</u>

Dochody.

17. Krajowy skład publiczny w Krakowie.

Liczba		Poszczególnienie	Dochody w roku 1899.		Kwota budżetem uchwalona	W porównaniu z kwotą przewidzianą w nową okazją się dochody mniejsza większa
rubryki	pozycyi		zł.	ct.		
budżetu						
DOCHODY.						
I.	1	Składowe od zboża i towarów	8.464	27	7.500	964
II.		Manipulacya przy zbożu, względnie towarach:				
	2	Dostawa wagonów			600	
	3	Ekspedyeya			225	
	4	Wyładowanie „			2.500	
	5	Załadowanie „			2.300	
	6	Asekuracya			1.000	
	7	Stemple i porta			550	
	8	Odsetki	11.345	21	660	590
	9	Rozmaite:				
		a) czyszczenie i wietrzenie			2.700	
		b) załatwienie formalności cłowych			600	
		c) wypożyczenie worów			150	
		d) szpagat			350	
		e) zawiadomienia odbiorcze, poświadczenia, awiza) etc.			300	
		Suma rubryki II.	11.345	21	11.935	590
		Suma dochodów	19.809	48	19.435	+ 374
		Niedobór pokryty z funduszu krajowego	105	48	—	+ 106
		Ogólna suma dochodów	19.914	96	19.435	+ 480

Uzasadnienie różnic.

Do rubr. I. i II. poz. 1 — 9. Dochody w ogóle o 374 zł. 48 ct. większe niż przewidziano budżetem, pomimo iż rok 1899 słabszy był od roku poprzedniego z powodu zrealizowania zaległości czynnych z roku ubiegłego.

Porównanie z budżetem.

Suma dochodów rzeczywistych wynosi	19.809 zł. 48 ct.
Budżetem uchwalono na r. 1899	19.435 „ — „
Dochody byłyby zatem większe od budżetu o kwotę	374 zł. 48 ct.
ponieważ jednak w sumie dochodów mieszczą się zapłacone należności czynne pozostałe z r. 1898	5 708 „ 93 „
wypadałby zatem za rok 1899 niedobór w kwocie	5.334 zł. 45 ct.
uwzględniając jednak wykazane zaległości czynne pozostałe z roku 1899 w kwocie	4.636 „ 43 „
wynik dochodów za rok 1899 okazuje się przeto od budżetu niekorzystniejszy o kwotę	698 zł. 02 ct.
Wydatki przedstawiają wynik od budżetu większy o	566 zł. 96 ct.
Dochody przedstawiają wynik od budżetu mniejszy o	698 „ 02 „
Ogólny zatem wynik za rok 1899 jest od budżetu niekorzystniejszy o	1.264 zł. 98 ct.


17. Krajowy skład publiczny w Krakowie.

Wykaz należności czynnych i biernych pozostałych z końcem r. 1899.

Liczba		Poszczególnienie	Należności							
			czynne				biernie			
rubryki	pozycyi		z lat ubiegłych		z roku bieżącego		z lat ubiegłych		z roku bieżącego	
			zł.	ct.	zł.	ct.	zł.	ct.	zł.	ct.
budżetu										
		Wydatki.								
V.	22a	Odsetki od dotacyi	—	—	—	—	—	—	407	70
		Dochody.								
I.	1	Składowe od zboża i towarów	—	—	1.965	36	—	—	—	—
II	2-9	Manipulacye przy zbożu względnie towarach	—	—	2.671	07	—	—	—	—
		Razem	—	—	4.636	43	—	—	407	70

Stan majątku wykazany przy funduszu krajowym.

LW. 21.798/1900.



LW. 36.220/1900.

Alegat 19. do zamknięcia rachunku funduszu krajowego z r. 1899.

W Y K A Z

należytości czynnych i biernych funduszu krajowego z końcem roku 1899.

Liczba		Poszczególne	Pozostałe należności							
ru- bryki	po- zycyi		czynne				biernie			
			z lat ubiegłych		z roku bieżącego		z lat ubiegłych		z roku bieżącego	
budżetu			zł.	ct.	zł.	ct.	zł.	ct.	zł.	ct.
		WYDATKI.								
II.	27a)	Rzecznik prawny za zastęp- stwo	301	58	—	—	—	—	—	—
"	28a)	Koszta podróży i diety wogóle	2.133	58	167	70	—	—	56	78
	31	Na pokrycie połowy należy- tości stemplowych od de- kretów nominacyjnych u- rzędników krajowych	165	58	720	64 ¹ / ₂	—	—	—	—
	32d)	Papier do druków, druk ksiąg i wzorów	3	50	—	25	—	—	—	—
	32g)	Uzupełnienie biblioteki	9	—	—	—	—	—	—	—
	32h)	Rozmaite pomniejsze potrze- by kancelaryjne	110	49	150	—	—	—	—	—
	33	Administracya dochodów z krajowych opłat konsum- cyjnych	49	—	27	61	—	—	8	25
	35	Zaliczki na płace	17.374	65	15.106	20	—	—	—	—
III.	36	Zwroty od gmin za koszta leczenia	982	33	—	—	—	—	—	—
	"	Zwroty od szpitali za koszta leczenia	64.638	73	63.142	45	—	—	—	—
	"	Zwroty od samopłacących za koszta leczenia	3.063	38 ¹ / ₂	—	—	—	—	—	—
	"	Zwroty rozmaite za koszta leczenia	97	78	25	75 ¹ / ₂	—	—	150	—
	"	Zwroty od obcokrajowców za koszta leczenia	1.107	04	1.808	76	1.107	04	1.808	76
IV.	37	Utrzymanie i odświeżanie krowianki	4	99	—	—	—	—	—	—
	38	Koszta podróży i diety le- karzy z powodu szczepie- nia ospy	—	—	—	—	126	77	298	83
V.	39	¹ / ₃ część na lekarstwa dla epidemicznie chorych	—	—	—	—	—	—	139	07
	40	Na koszta podróży dla leka- rzy okręgowych	—	—	—	—	—	—	58	37
	—	Urządzenie szpitali chole- rycznych	72	95	—	—	—	—	—	—
		Do przeniesienia	90.114	58 ¹ / ₂	81.000	87	1.233	81	2.371	56

Liczba		Poszczególne	Pozostałe należności							
ru- bryki	po- zycy		czynne				bierne			
			z lat ubiegłych		z roku bieżącego		z lat ubiegłych		z roku bieżącego	
budżetu			zł.	ct.	zł.	ct.	zł.	ct.	zł.	ct.
		Z przeniesienia .	90.114	58 ¹ / ₂	81.000	87	1.233	81	2.371	56
VIII.	131	Krajowe archiwum aktów grodzkich i ziemskich we Lwowie i Krakowie .	22	50	—	—	—	—	—	—
IX.	¹³⁷⁻¹⁵² 155 i 157	Kwaterunkowe żandarmeryi .	180	—	—	—	—	—	—	—
	153	Umorzenie pożyczki na bu- dowe gmachu żandarmeryi	—	—	—	—	96.763	60 ¹ / ₂	—	—
	154	Na urządzenie nowych ko- szar utworzyć się mających	—	—	—	—	—	—	88	57
X.	A.	Koszta zarządu dróg krajo- wych	2.278	97	3.817	15 ¹ / ₂	—	—	66	52
	C.	Utrzymanie dróg krajowych	1.595	10 ¹ / ₂	12.302	84	20	—	8.868	67 ¹ / ₂
	D.	Zasiłki na cele drogo- we	8.134	21	75	—	—	—	1.015	76
	E.	Wydatki na myta	99	73	8	42	—	—	26	72
	F.	Zaopatrzenia	—	—	—	—	—	—	108	36
XII.	192	Wydatki na szupaśnictwo .	—	—	—	—	1	49	50	13
XIII.	193	Biuro melioracyjne (płace urzędników, (utrzymanie expozytur)	165	39	—	—	—	—	—	—
	195	Zaliczki na płace inżynierów i dozorców melioracyjnych	33	50	1.026	25	—	—	—	—
	199	Utrzymanie kursu dozorców melioracyjnych	252	62	—	—	—	—	—	—
	201a)	Zdjęcia i projekty dla publi- cznych robót melioracyj- nych	181	17	—	—	—	—	—	—
	201b)	Zdjęcia i projekty dla melio- racji prywatnych	882	67	19	02	—	—	—	—
	204h)	Uzupełnienie regulacji No- wego Brnia z dopływami	197	42	—	—	—	—	—	—
	206u)	Zasiłki na popieranie mniej- szych robót melioracyjnych (do dyspozycji Wydziału krajowego)	87	15	105	—	—	—	3.027	—
XIV.	207	Pożyczka z gal. kasy oszczę- dności na budowę kulpar- kowską	—	—	—	—	23.725	51	—	—
	208	Pożyczka z gal. kasy oszczę- dności dla Zgromadzenia SS. Miłosierdzia św. Win- centego á Paulo we Lwowie	—	—	—	—	7.218	17	—	—
	209	Pożyczka z krakow. kasy oszczędności dla zboru izraelskiego	—	—	—	—	1.895	11	—	—
	210	Funduszowi szpitala św. Ła- zarza i funduszowi pod- rzutków w Krakowie	—	—	—	—	254.672	60	—	—
		Do przeniesienia .	104.225	02	98.354	55 ¹ / ₂	385.530	29 ¹ / ₂	15.623	29 ¹ / ₂


Liczba		Poszczególne	Pozostałe należności							
ru- bryki	po- zycy		czynne				bierne			
			z lat ubiegłych		z roku bieżącego		z lat ubiegłych		z roku bieżącego	
budżetu			zł.	ct.	zł.	ct.	zł.	ct.	zł.	ct.
		Z przeniesienia .	104.225	02	98.354	55 ¹ / ₂	385.530	29 ¹ / ₂	15.623	29 ¹ / ₂
	211	Pożyczka z gal. kasy oszczędności na budowę pralni w szpitalu lwowskim	—	—	—	—	2.029	05	—	—
	213	Połowa pożyczki z Banku krajowego na budowę północnej części budynku szpitala w Tarnowie	—	—	—	—	2.191	57 ¹ / ₂	—	—
	216	Splata obligacji i kuponów b. funduszy idemnizacyjnych:								
		I. Obligacji: Galicyi wschodniej	—	—	—	—	27.667	50	—	—
		Galicyi zachodniej	—	—	—	—	15.172	50	—	—
		W. Ks. Krakowskiego	—	—	—	—	1.890	—	—	—
	217	Pożyczka 160.000 koron na budowę skrzydła dla biura melioracyjnego	—	—	—	—	25.648	65 ¹ / ₂	—	—
XV.	227	Pożyczka z funduszu roln. na eksploatację torfu w Dublanach	—	—	—	—	1.863	05	—	—
	234a)	Na budowę niż. szkoły rolniczej w Suchodole pod Krosnem	—	—	418	65	—	—	—	—
	242	Na zaliczki na płace dla nauczycieli szkół rolniczych	301	—	1.960	75	—	—	—	—
	254	Pożyczka z Tow. wzajem. ubezpieczeń na składy publiczne we Lwowie i w Krakowie	—	—	—	—	277.375	63	—	—
	255	Na utrzymanie składów publicznych w Krakowie	—	—	—	—	407	70	—	—
	260	Na środki demonstracyjne przywędrowniej nauce rolnictwa	16	65	29	59	—	—	—	—
	269	Na podniesienie hodowli bydła	—	—	—	—	—	—	83	05
	282	Na badania kraju w celu zestawienia użytecznych kopalin	12.874	76	—	—	—	—	—	—
XVI.	328	Sądowa Wisznia, szkoła przemysłowa uzupełniająca	—	—	100	—	—	—	—	—
	343	Szkoła koszykarska w Strzchańcach	—	—	66	—	—	—	—	—
	356	Krajowy garncarski kurs majsterski w Racie	—	—	100	—	—	—	—	—
		Do przeniesienia .	117.417	43	101.029	54 ¹ / ₂	739.775	95 ¹ / ₂	15.706	34 ¹ / ₂

Liczba		Poszczególnienie	Pozostałe należności							
ru- bryki	po- zycy		czynne				bierne			
			z lat ubiegłych		z roku bieżącego		z lat ubiegłych		z roku bieżącego	
budżetu			zł.	ct.	zł.	ct.	zł.	ct.	zł.	ct.
		Z przeniesienia .	117.417	43	101.029	54 $\frac{1}{2}$	739.775	95 $\frac{1}{2}$	15.706	34 $\frac{1}{2}$
	364	Krosno, krajowa szkoła тка- cka	—	—	—	—	—	—	40	—
	374	Radymno, warstat powroźni- czy	—	—	100	—	—	—	—	—
	378	Maków, szkoła hafciarska .	—	—	48	—	—	—	—	—
	385	C. k. szkoła dla przemysłu drzewnego w Zakopanem	26	77	—	—	—	—	—	—
	400	Zaliczki na płace funkcyo- naryuszy w kraj. szkołach przemysłowych	—	—	1.345	—	—	—	—	—
	403	Na zasiłki bezzwrotne na cele przemysłowe	44	76	—	—	—	—	—	—
XVII.	410	Do rozporządzalności Wy- działu krajowego	—	—	—	—	—	—	1	—
	416	Korosteńskiej Felicji, b. nau- czycielce szkoły P. Klary- sek w Starym Sączu	—	—	—	—	—	—	20	—
	427	Różne wydatki b. fundu- szów indemnizacyjnych:								
		a) Galicya wschodnia	—	—	—	—	140	21 $\frac{1}{2}$	17	69
		b) „ zachodnia	—	—	—	—	54	—	—	—
		c) W. Ks. Krakowskie	—	—	—	—	245	74	—	—
	431	Bonifikacja z gal. fund. propi- n. dla funduszy powiat.	—	—	—	—	216	50	2.431	—
	432	Koszta urządzenia i utrzy- mania kursu pisarzy gmin- nych	—	—	75	—	—	—	—	—
	—	Budżetem nieprzewidziane .	11.267	83	—	—	—	—	—	—
	—	Na budowę skrzydła dla biu- ra melioracyjnego	25	26	—	—	—	—	—	—
		DOCHODY.								
III.	3	Myta na drogach krajowych	15.866	51 $\frac{1}{2}$	8.988	86 $\frac{1}{2}$	—	—	—	—
	6	Datki dobrowolne od stron prywatnych na budowę dróg kraj.								
		I. Droga Lwów-Stożanów:								
		a) Rada powiatowa w Ka- mionce	4.000	—	—	—	—	—	—	—
		b) Gmina Kamionka	2.618	—	—	—	—	—	—	—
		II. Droga Rzeszów-Nadbrzezie								
		a) Gmina Sokołów	250	96	—	—	—	—	—	—
	10	Wywłaszczenie gruntów pod drogę Dynów-Kańczuga:								
		a) Rada powiat. Rzeszów	1.654	57	—	—	—	—	—	—
		b) Rada powiat. Łańcut	7.715	64	—	—	—	—	—	—
		Do przeniesienia .	160.887	73 $\frac{1}{2}$	111.586	41	740.378	95	18.216	03 $\frac{1}{2}$

Liczba		Poszczególnienie	Pozostałe należności							
ru- bryki	po- zycy		czynne				bierne			
			z lat ubiegłych		z roku bieżącego		z lat ubiegłych		z roku bieżącego	
budżetu			zł.	ct.	zł.	ct.	zł.	ct.	zł.	ct.
		Z przeniesienia .	160.887	73 ¹ / ₂	111.586	41	740.378	95	18.216	03 ¹ / ₂
V.	15	Zwroty zaliczek od urzędni- ków krajowych z płac .	725	11	—	—	—	—	—	—
	19	Zwroty zaliczek od stron roz- maitych ze spraw drogo- wych	679	25	—	—	—	—	—	—
	20	Rozmaite	775	75 ¹ / ₂	85	41	—	—	—	—
VI.	20a)	Chorzewska Spółka wodna, zwrot pożyczki	314	84	—	—	—	—	—	—
	21a)	Wydziały powiatowe, zwrot bezpocentowych pożyczek dla dotkniętych klęską nie- urodzaju w r. 1889	4.620	64	—	—	—	—	—	—
	20	Towarzystwo dla pszczelni- ctwa i ogrodnictwa we Lwowie, zwrot pożyczki	250	—	—	—	—	—	—	—
	24	Ślusarczyk Jan, garncarz w Zalesiu, zwrot pożyczki	165	—	—	—	—	—	—	—
	25	Stary Sącz, warsztat szewski, zwrot pożyczki	480	—	—	—	—	—	—	—
	26	Buczacz, Rada powiat. zwrot pożyczki zaciągniętej z po- vodu gradobicia	1.000	—	—	—	—	—	—	—
	27	Bohorodczany, Wydział po- wiatowy, pożyczka głodowa	2.500	01	—	—	—	—	—	—
	28	Uhnów, warsztat szewski, zwrot pożyczki	300	—	—	—	—	—	—	—
	29	Konwent PP. Benedyktynek w Przemyślu, zwrot po- życzki	4.100	—	—	—	—	—	—	—
	30	Witków, warsztat szewski, zwrot pożyczki	300	—	—	—	—	—	—	—
	31	Kańczuga, szkoła koronkar- karska, zwrot pożyczki	80	—	—	—	—	—	—	—
	32	Kalwarya, szkoła stolarska, zwrot pożyczki	2.400	—	—	—	—	—	—	—
	32a)	Wydziały pow. zwrot bez- pocent. pożyczek dla dot- kniętych nieurodzajen w r. 1890	508	15	—	—	—	—	—	—
	33	Śniatyn, Wydział pow., zwrot pożyczki na szkołę koszyk. w Dzurowie	2.600	—	—	—	—	—	—	—
	—	Muszyna, szkoła koronkarska	60	—	—	—	—	—	—	—
	—	Marconi Leonard	2.084	45	—	—	—	—	—	—
	—	Szpital św. Zofii we Lwowie	10.000	—	—	—	—	—	—	—
	—	Szpital św. Ludwika w Kra- kowie	10.000	—	—	—	—	—	—	—
		Do przeniesienia .	204.830	94	111.671	82	740.378	95	18.216	03 ¹ / ₂

Liczba		Poszczególnienie	Pozostałe należności							
ru- bryki	po- zycy		czynne				bierne			
			z lat ubiegłych		z roku bieżącego		z lat ubiegłych		z roku bieżącego	
budżetu			zł.	ct.	zł.	ct.	zł.	ct.	zł.	ct.
		Z przeniesienia .	204.830	94	111.671	82	740.378	95	18.216	03 ¹ / ₂
XI.	50	Zwroty za sprawdzanie ra- chunków aptekarskich .	14	57	52	14 ¹ / ₂	—	—	—	—
XII.	51	Dochody z przelania do Skar- bu kraj. pozostałości z fund. zapomogi z r. 1866	6.881	59 ¹ / ₂	845	19	20	—	—	—
XIV.	56	Dochody ze zwrotu wydat- ków szupasowych .	1.827	62	3.378	89	—	—	—	—
XV.	56a)	Dochody kraj. składu publi- cznego we Lwowie .	399	18	—	—	—	—	—	—
	57	Dochody kraj. składu publi- cznego w Krakowie .	—	—	4.636	43	—	—	—	—
XVI.	58	Dochód z kraj. opłat kon- sumcyjnych .	20.933	51 ¹ / ₂	2.978	13 ¹ / ₂	—	—	—	—
XVII.	60	Datki od Wydziałów pow. na wykupno gruntów pod kolej transwersalną .	45.424	46	—	—	—	—	—	—
	66	Dochody b. funduszków in- demnizacyjnych: I. od obowiązanych: a) wypłata kapitałów i rent Galicya wschodnia .	4.224	67 ¹ / ₂	18	99 ¹ / ₂	—	—	—	—
		" zachodnia .	877	25 ¹ / ₂	—	07 ¹ / ₂	—	—	—	—
		b) odsetki za zwłoki i in- ne dochody: Galicya wschodnia .	5.175	15 ¹ / ₂	66	70	—	—	—	—
		" zachodnia .	593	39 ¹ / ₂	43	87	—	—	—	—
		W. Ks. Krakowskie .	6	53	—	03	—	—	—	—
		II. dochód od zaległych do- datk. od kontrybuentów: Galicya wschodnia .	95.487	67	—	—	—	—	—	—
		" zachodnia .	20.792	94	—	—	—	—	—	—
		W. Ks. Krakowskie .	4	516	44	—	—	—	—	—
	67	Dochód ze sprzedaży kart myśliwskich .	—	—	—	10	—	—	—	—
	70a)	Sprzedaż książek i druków	23.385	14	9.770	10	—	—	—	—
	—	Różne przygodne .	2.111	90	35	44	54	75	—	—
	—	Pożyczka na zasiewy z r. 1880 .	23	07	—	—	—	—	—	—
	—	Od sprawców kradzieży ja- sielskiej .	5.081	47 ¹ / ₂	—	—	—	—	—	—
XVIII.	—	Dodatki do podatków .	1,808.357	04	734.738	88 ¹ / ₂	—	—	—	—
	—	Pożyczka zaciągnięta od fun- duszu uposażenia Kasy krajowej na pokrycie nie- doboru w r. 1899 .	—	—	—	—	—	—	43.265	14 ¹ / ₂
	—	Zwrot 3% lokacyi na drogi powiatowe i gminne .	—	—	—	—	—	—	22.512	72
		Do przeniesienia .	1,250.944	56 ¹ / ₂	868.236	80 ¹ / ₂	740.453	70	84.093	90

Liczba		Poszczególnienie	Pozostałe należności							
ru- bryki	po- zycy budżetu		c z y n n e				b i e r n e			
			z lat ubiegłych		z roku bieżącego		z lat ubiegłych		z roku bieżącego	
			zł.	ct.	zł.	ct.	zł.	ct.	zł.	ct.
		Z przeniesienia .	1,250.944	56 ¹ / ₂	868.236	80 ¹ / ₂	740.453	70	84.093	90
XVIII	—	Rachunek przenośny krajo- wego składu w Krakowie	105	43	7.790	75 ¹ / ₂	9.202	36 ¹ / ₂	1.890	04
	—	Funduszowi uposażenia Kasy kraj., zwrot pożyczki udzie- lonej dla dotkniętych kłę- ską elementarną	132.532	26	—	—	—	—	—	—
	—	Fundusz uposażenia Kasy kraj., lokacya na 4% ra- chunku bieżącym składu krakowskiego	5.271	53	3.500	—	—	—	—	—
	—	Lokacya w Banku kraj. na 3% rach. czekowym	—	—	265.950	—	—	—	—	—
	—	Zwrot pożyczki zaciągniętej z funduszu uposażenia Kasy krajowej	—	—	43.265	14 ¹ / ₂	—	—	—	—
		Razem	1,388.853	78¹/₂	1,188.742	70¹/₂	749.656	06¹/₂	85.983	94



L. W. 36.220/900.

II.

Fundusz szkolny krajowy.

ZAMKNIĘCIE RACHUNKU

za rok

1899.

L. W. 46.567/900.

Zamknięcie rachunku wydatków sporządził Departament rachunkowy c. k.
Namiestnictwa.

Wydatki.

II. Fundusz szkolny krajowy.

Liczba		S u m a r y u s z	Wydatki w roku 1899		Kwota budżetem uchwalona (względnie kredyty dodatkowe)	W porównaniu z kwotą preliminowaną okazują się wydatki mniejsze większe
ru- bryki	po- zycy		zł.	ct.	zł.	zł.
budżetu						
W y d a t k i.						
I.	1—7	Płace, remuneracye za udzielanie nauki religii, dodatki pięcioletnie, na pomieszkanie i wynagrodzenie za godziny nadobowiązkowe	3,525.913	40	3,440.000	85.914
II.	8—11	Remuneracye, zapomogi i zasiłki na kursa wakacyjne	49.646	46	56.100	6.454
III.	12	Koszta podróży i dyety nauczycieli przeniesionych ze względów służbowych	6.724	12	5.000	1.724
IV.	13—16	Dodatek do funduszu emerytalnego, interkalarya z powodu opróżnionych posad w r. 1898, emerytury dla tracących posady wskutek reorganizacyi i dary z łaski:				
		a) zwyczajne 45.616 zł. 22 ct.				
V.	17	b) nadzwyczajne 3.400 „ — „	49.016	22	55.798	6.782
VI.	18—21	Zasiłki dla funduszków szkolnych miejscowych na budowę szkół	94.639	18	100.000	5.361
		Na zasiłki dla funduszków szkolnych miejscowych na utrzymanie szkół, utrzymanie budynku szkolnego w Tarnowie, pomniejsze potrzeby szkolne i urzędowe, oraz na koszt nadzoru funduszków szkolnych miejscowych:				
		a) zwyczajne 91.969 zł. 87½ ct.				
		b) nadzwyczajne 320 „ — „	92.289	87½	90.600	1.690
VII.	22	Na przybory naukowe (ze slōjdem)	18.459	99½	18.460	—
VIII.	23	Na biblioteki okręgowe	4.065	—	4.125	60
IX.	24	Na konferencye okręgowe i krajową	36.416	79	35.505	912
X.	25	Na stypendya dla uczniów i uczenie Seminarjów nauczycielskich	99.982	—	100.000	18
XI.	26	Rozmaite wydatki	11.361	55	11.800	438
XII.	27	Zasiłki dla szkół utrzymywanych przez korporacye: wydatki nadzwyczajne	19.502	—	22.068	2.566
Suma wydatków			4.008.016	59	3,939.456	+90.240 —21.679 +68.561
Do tego:						
Przebieżne wydatki			103.869	30½	—	+103.869
Ogółem			4,111.885	89½	3,939.456	+172.430

Zamknięcie rachunku za rok 1899.

Dochody.

Liczba		S u m a r y u s z	Wydatki w roku 1899		Kwota budżetem uchwalona (względnie kredyty dodatkowe)	W porówna- niu z kwotą preliminowa- ną okazują się dochody mniejsze większe
ru- bryki	po- zyeyi		zł.	ct.	zł.	zł.
budżetu						
D o c h o d y .						
I.	1—7	Odsetki od kapitałów	35.724	66 ¹ / ₂	34.122	1.603
II.	8—16	Dochody z dóbr, realności i innych praw	21.497	80	21.767	269
III.	17—26	Dodatki	1,320.075	41 ¹ / ₂	1,378.332	58.257
IV.	27	Zysk ze sprzedaży książek szkolnych .	2.835		2.835	--
V.	28	Zapisy i darowizny	--	--	--	--
VI.	29	Taksy od spadków	43.010	68	20.000	23.010
VII.	30	Rozmaite wpływy	43.903	60	—	43.904
VIII.	31	Dodatek z c. k. Skarbu państwa . . .	54.942	96	54.943	—
IX.	32	Zwroty zaliczek udzielonych gminom na budynki szkolne z lat dawniejszych	4.030	85 ¹ / ₂	4.365	334
<u>Suma dochodów własnych . . .</u>			1 526.020	97 ¹ / ₂	1,516.364	+68.517 —58.860 +9.657
—	32 a)	Dodatek z funduszu krajowego	2,585.864	92	2,423.092	+162.773
<u>Ogółem</u>			4,111.885	89 ¹ / ₂	3,939.456	+172.430

Wydatki.

Fundusz szkolny krajowy.

Liczba		Poszczególnienie	Wydatki w roku 1899		Kwota budżetem uchwalona (względnie kredyty dodatkowe)	W porówna- niu z kwotą preliminowa- ną okazują się wydatki mniejsze większe
ru- bryki	po- zycyi		zł.	ct.		
budżetu						
W y d a t k i.						
I. Płace i dodatki.						
1		Na płace i dodatki na mieszkanie nauczy- cieli etatowych :				
		a) pobory wypłacone w gotówce 2,444.132 zł. 30 ct.				
		b) wliczone do poborów dochody z gruntów szkolnych i dochody w naturze 21.000 „ — „				
		c) zapłacone podatki od gruntów pod b) wy- mienionych 1.426 „ 51 „				
		Razem	2,466.558	81	2,400.000	66.559
2		Na wynagrodzenie nauczycieli nadetatowych.	499.069	66	480.000	19.070
3		Na płace i dodatki na mieszkanie etatowych nauczycieli religii	129.234	41	133.000	3.766
4		Na remuneracye za udzielanie nauki religii	37.814	94	40.000	2.185
5		Na dodatki pięcioletnie nauczycieli	286.581	23 ¹ / ₂	280.000	6.581
6		Na wynagrodzenie nauczycieli za godziny nadobowiązkowe	82.326	70	85.000	2.673
7		Na zastępstwo nauczycieli urlopowanych	24.327	64 ¹ / ₂	22.000	2.328
		<u>Suma rubryki I.</u>	3,525.913	40	3,440.000	-8.624 +94.538 <u>+85.914</u>

Zamknięcie rachunku za rok 1899.

Wydatki.

Liczba		Poszczególnienie	Wydatki w roku 1899		Kwota budżetem uchwalona (względnie kredyty dodatkowe)	W porównaniu z kwotą preliniowaną okazują się wydatki mniejsze większe
ru- bryki	po- zyty		zł.	ct.	zł.	zł.
budżetu						
II.		Remuneracye i zasilki.				
	8	Remuneracye i zapomogi dla nauczycieli .	21.782	59	22.000	217
	9	Na zasilki dla nauczycieli przeznaczonych na kurs rolniczy w Kobiernicach .	3.318	47	3.500	182
	10	Na kursa wakacyjne nauki zręczności .	1.600	—	1.600	—
	11	Remuneracye za naukę robót ręcznych .	22.945	40	29.000	6.055
		<u>Suma rubryki II.</u> .	49.646	46	56.100	6.454
III.	12	Na koszta podróży i diety nauczycieli przeniesionych ze względów służbowych	6.724	12	5.000	1.724
IV.		Dodatki i dary z łaski.				
	13	Dodatek stały do krajowego funduszu szkolnego emerytalnego	12.799	92	12.800	—
	14	Interkalarya z powodu opróżnionych posad w roku 1898	26.119	52	31.268	5.148
	15	Na emerytury dla nauczycieli, którzy tracą posadę wskutek reorganizacji szkół .	2.408	26	3.400	992
	16	Dary z łaski dla wdów po nauczycielach i byłych nauczycieli, a to:				
		a) stale 4.493 zł. 52 ct.				
		b) jednorazowe <u>3.195 „ — „</u>				
		Razem	7.688	52	8.330	642
		<u>Suma rubryki IV.</u> .	49.016	22	55.798	6.782

Wydatki.

Fundusz szkolny krajowy.

Liczba		Poszczególności	Wydatki w roku 1899		Kwota budżetem uchwalona (względnie kredyty dodatkowe)	W porównaniu z kwotą preliminowaną okazują się wydatki mniejsze większe
ru- bryki	po- zycei		zł.	ct.	zł.	zł.
budżetu						
V.	17	Na zasiłki dla funduszków szkolnych miejscowych na budowę szkół .	94.639	18	100.000	5.361
VI.	18	Na zasiłki dla funduszków szkolnych miejscowych na utrzymanie szkół .	27.888	97½	25.000	2.889
	19	Na utrzymanie budynku szkolnego w Tarnowie	—	—	600	600
	20	Na mniejsze potrzeby szkolne i urzędowe .	58.491	60	59.000	508
	21	Na kosztą nadzoru funduszków szkolnych miejscowych	5.909	30	6.000	91
		<u>Suma rubryki VI.</u> .	92.289	87½	90.600	—1.199 +2.889 <u>+1.690</u>
VII.	22	Na przybory naukowe (ze slöjdem) .	18.459	99½	18.460	—
VIII.	23	Na biblioteki okręgowe	4.065	—	4.125	60
IX.	24	Na konferencje okręgowe i krajową .	36.416	79	35.505	912
X.	25	Na stypendya dla uczniów i uczenie Seminarjów nauczycielskich . . .	99.982	—	100.000	18
XI.	26	Na rozmaite wydatki, a to:				
		a) na potrzeby szkół ogólnej natury 1.480 zł. — ct.				
		b) na kosztą i drobne wydatki Rad szkolnych okręgowych 1.389 „ 57 „				
		c) na wydawnictwo dziennika urzędowego Rady szkolnej krajowej 2.500 „ — „				
		d) na kosztą zarządu z powodu przelania funduszków szkolnych okręgowych do funduszu szkolnego krajowego 5.991 „ 98 „				
		<u>Razem</u>	11.361	55	11.800	438

Zamknięcie rachunku za rok 1899.

Wydatki.

Liczba		Poszczególności	Wydatki w roku 1899		Kwota budżetem uchwalona (względnie kredyty dodatkowe)	W porównaniu z kwotą preliminowaną okazują się wydatki mniejsze większe
ru- bryki	po- zycy		zł.	ct.	zł.	zł.
budżetu						
XII.	27	Zasiłki dla szkół utrzymywanych przez korporacje :				
		a) dla szkoły klasztornej PP. Benedyktynek obrz. orm. we Lwowie	3.000	—	3.000	—
		b) dla szkoły klasztornej PP. Klarysek w Starym Sączu	1.500	—	1.500	—
		c) dla szkoły klasztornej PP. Benedyktynek obrz. łącz. w Przemyślu	2.772	—	3.168	396
		d) dla szkoły żeńskiej PP. Bazylianek w Jaworowie	800	—	800	—
		e) dla szkoły wydziałowej żeńskiej św. Scholastyki w Krakowie	330	—	2.500	2.170
		f) dla szkoły żeńskiej św. Tomasza w Krakowie	500	—	500	—
		g) dla szkoły żeńskiej Augustyjanek w Krakowie	700	—	700	—
		h) dla szkoły żeńskiej w Stryju utrzymywanej przez Towarzystwo pedagogiczne	500	—	500	—
		i) dla szkoły izraelickiej w Brodach	6.000	—	6.000	—
		k) dla internatu PP. Bazylianek we Lwowie	500	—	500	—
		l) dla szkoły zręczności oddziału Towarzystwa pedagogicznego w Krakowie	300	—	300	—
		m) dla szkoły Sióstr miłosierdzia w Rozdole	600	—	600	—
		n) dla szkoły Sióstr Felicjanek w Besku	200	—	200	—
		o) dla szkoły izraelickiej w Tarnopolu	1.500	—	1.500	—
		p) dla szkoły Sióstr Felicyanek w Uhnowie	300	—	300	—
		Suma rubryki XII.	19.502	—	22.068	2.566

Wydatki.

Fundusz szkolny krajowy.

Liczba		Poszczególności	Wydatki w roku 1899		Kwota budżetem uchwalona (względnie kredyty dodatkowe)	W porównaniu z kwotą preliminowaną okazują się wydatki mniejsze większe
ru- bryki	po- zycey		zł.	ct.		
budżetu						
		„Przebieżne wydatki“ a to:				
		a) Nadebrane pobory nauczycieli	21.803	zł. 64 ct.		
		b) Nadebrane ryczałty na drobne potrzeby szkolne	375	„ — „		
		c) zwroty nadpłaconych prestacyi	31.688	„ 89 „		
		d) zwroty 3% dodatków do podatków	21.941	„ 21 „		
		e) odsetki od obligacyi wypłacone miejscowym Radom szkolnym na potrzeby szkół	207	„ 39 „		
		f) zwroty taks od spadków	470	„ 98 „		
		g) mylne zarachowania c. k. urzędów podatkowych	27.382	„ 19 $\frac{1}{2}$ „		
		Razem	103.869	30$\frac{1}{2}$		103.869

Uzasadnienie różnic.

Do rubryki I. Pozycja 1. Wydatek większy o 66.559 zł.
z powodu stałego obsadzenia większej liczby posad nauczycieli etatowych, niż preliminarzem przewidziano, wskutek czego zmniejszyło się interkalare przewidziane na 11%.

Pozycja 2. Wydatek większy o 19.070 zł.
z powodu, że wskutek znacznego zwiększenia się frekwencji okazała się konieczność, a wskutek przybytku większej liczby nauczycieli była możność otwarcia większej liczby klas nadetatowych.

Pozycja 3. Wydatek mniejszy o 3.766 zł.
z powodu niepobrania przypadających należności roku przedmiotowego, tudzież z powodu nieobsadzenia pewnej liczby posad nauczycieli religii.

Pozycja 4. Wydatek mniejszy o 2.185 zł.
z powodu niepobrania przypadającej należności do końca roku 1899.

Zamknięcie rachunku za rok 1899.

Wydatki.

<i>Pozycja 5.</i> Wydatek większy o	6.581 zł.
z powodu wypłacenia należyteści pozostalej z końcem roku 1898 jakoteż przyznania większej liczby dodatków pięcioletnich.	
<i>Pozycja 6.</i> Wydatek mniejszy o	2.673 zł.
z powodu jak poz. 4.	
<i>Pozycja 7.</i> Wydatek większy o	2.328 zł.
z powodu, że okazała się większa potrzeba zastąpienia nauczycieli urlopowanych.	
Do rubryki II. <i>Pozycja 8.</i> Wydatek mniejszy o	217 zł.
z powodu niepobrania należyteści do końca roku 1899.	
<i>Pozycja 9.</i> Wydatek mniejszy o	182 zł.
z powodu, że przyznane faktyczne zwroty kosztów podróży dla frekwentantów kursu rolniczego w Kobiernicach okazały się mniejsze, a to z powodu mniejszego oddalenia ich miejsca siedziby od Kobiernic.	
<i>Pozycja 11.</i> Wydatek mniejszy o	6.055 zł.
z powodu obsadzenia wielu posad nauczycielami, przezco w tych szkołach nie zaszła potrzeba udzielania nauki robót ręcznych przez osobne nauczycielki robót dla których preliminowano wynagrodzenie.	
Do rubryki III. <i>Pozycja 12.</i> Wydatek większy o	1.724 zł.
z powodu, że okazała się potrzeba przyznania kosztów podróży większej liczbie nauczycieli, niż preliminarzem przewidziano.	
Do rubryki IV. <i>Pozycja 14.</i> Wydatek mniejszy o	5.148 zł.
z powodu, że została obsadzona większa liczba posad nauczycieli, a więc interkalarya okazały się w rzeczywistości mniejsze niż preliminarzem przewidziano.	
<i>Pozycja 15.</i> Wydatek mniejszy o	992 zł.
z powodu niepobrania należyteści w roku przedmiotowym.	
<i>Pozycja 16.</i> Wydatek mniejszy o	642 zł.
z powodu niepobrania należyteści w roku przedmiotowym.	
Do rubryki V. <i>Pozycja 17.</i> Wydatek mniejszy o	5.361 zł.
z powodu niepobrania należyteści w roku przedmiotowym.	
Do rubryki VI. <i>Pozycja 18.</i> Wydatek większy o	2.889 zł.
z powodu że okazała się większa potrzeba asyguowania zasiłków, niż preliminarzem przewidziano.	
<i>Pozycja 19.</i> Wydatek mniejszy o	600 zł.
z powodu, że w roku przedmiotowym nie okazała się potrzeba asyguowania żadnych należyteści.	
<i>Pozycja 20.</i> Wydatek mniejszy o	508 zł.
z powodu pozostalej zaległości z końcem roku 1899.	
<i>Pozycja 21.</i> Wydatek mniejszy o	91 zł.
z powodu jak pozycja 20.	

Wydatki. Zamknięcie rachunku za rok 1899. Fundusz szkolny krajowy.

Do rubryki VIII. Pozycja 23. Wydatek mniejszy o 60 zł.
z powodu jak pozycja 20.

Do rubryki IX. Pozycja 24. Wydatek większy o 912 zł.
z powodu, że w konferencyach wzięła udział większa liczba nauczycieli niż preliminowano.

Do rubryki X. Pozycja 25. Wydatek mniejszy o 18 zł.
z powodu pozostałej reszty przy rozdziale stypendyów dla uczniów i uczennic Seminarjów nauczycielskich.

Do rubryki XI. Pozycja 26. (a-d) Wydatek mniejszy o 438 zł.
z powodu, że spodziewane wydatki nie nastąpiły.

Do rubryki XII. Pozycja 27. Wydatek mniejszy o 2.566 zł.
z powodu, że w szkole PP. Benedyktynek łac. w Przemyślu była nieobsadzona jedna posada nadetatowej nauczycielki, tudzież że dla szkoły wydzielowej św. Scholastyki w Krakowie asygnowano mniejszy zasiłek niż preliminowano, a to na podstawie odezwy Wydziału krajowego z 16. października 1899 L, 37.846.

Do rubryki: „Przebieżne wydatki“ Wydatek większy o 103.869 zł.
z powodu, że na ten cel nie preliminowano żadnej kwoty, albowiem te wydatki kompensują się z rubryką „Przebieżne dochody“ w której znajdują swe pokrycie.

Wykaz

zaległości biernych pozostałych z końcem grudnia 1899.

Liczba		P o s z c z e g ó l n i e n i e	Zaległości bierne			
ru- bryki	po- zycy		z lat ubiegłych		z roku bieżącego	
budżetu			zł.	ct.	zł.	ct.
I.	1	a) niepobrane płace i dodatki na mieszkanie 3.233 zł. 64 ct.				
		b) zaległe podatki od gruntów szkolnych 96 „ 88 „				
		Razem	—	—	3.330	52
	2	Niepobrane wynagrodzenia nauczycieli nadetatowych	—	—	1.570	56
	3	„ „ płace etatowych nauczycieli religii	—	—	565	16
	4	„ „ remuneracye za udzielanie nauki religii	—	—	522	78
	5	„ „ dodatki pięcioletnie	—	—	614	52
	6	„ „ wynagrodzenia za godziny nadobowiązkowe	—	—	449	87
	7	„ „ wynagrodzenia za zastępstwo nauczycieli	—	—	602	64
II.	8	„ „ remuneracye i zapomogi	—	—	217	41
	11	„ „ remuneracye za naukę robót ręcznych	—	—	232	50
III.	12	„ „ koszta podróży i diety	—	—	268	52
IV.	14	Interkalarya z powodu opróżnionych posad nauczycielskich w roku 1899	—	—	25.068	43
	15	Niepobrane emerytury nauczycieli tracących posady	—	—	896	01
	16	„ „ dary z łaski:				
		a) stałe 634 zł. 01 ct.				
		b) jednorazowe 45 „ — „	—	—	679	01
V.	17	„ „ zasilki na budowę szkół	—	—	5.360	82
VI.	18	„ „ „ „ utrzymanie szkół	—	—	3.909	01
	20	„ „ ryczałty na drobne potrzeby szkolne	—	—	830	—
	21	„ „ koszta nadzoru fuuduszów szkolnych miejscowych	—	—	78	75
VIII.	23	„ „ zasilki na biblioteki okręgowe	—	—	120	—
IX.	24	„ „ „ „ konferencye okręgowe	—	—	170	28
		Przebieżne wydatki.				
		a. Zaległe zwroty nadpłaconych prestacyi 228 zł. 23 ct.				
		b. „ „ taks od spadków 98 „ 21 „				
		c. „ „ mylnych zarachowań c. k. urzędów podatkowych 979 „ 78 „				
		Razem	—	—	1.306	22
		Ogółem	—	—	46.793	01

Dochody.

Fundusz szkolny krajowy.

Liczba		S u m a r y u s z	Dochody w roku 1899		Kwota budżetem uchwalona (względnie kredyty dodatkowe)	W porówna- niu z kwotą preliminowa- ną okazują się dochody mniejsze większe
ru- bryki	po- zycy		zł.	ct.		
budżetu						
		D o c h o d y.				
I.		Odsetki od kapitałów:				
		<i>A) Ogólny fundusz szkolny krajowy.</i>				
	1 a-g)	Odsetki od kapitału wypożyczonego na uposażenie funduszu pożyczkowego na budowę szkół	12.887	69	12.888	—
	2	Od 4% listów zastawnych gal. Banku krajowego nom. war. 16.600 K.	332	—	248	84
		<i>B) Fundusze poszczególnych szkół ludowych.</i>				
	3 a-g)	Odsetki od kapitałów przeznaczonych na płacę nauczycieli	20.351	17	20.074	277
	4 a-h)	5% od kapitałów hipotekowanych w wal. wiedeńskiej	26	54 ¹ / ₂	20	7
	5 a-c)	5% od kapitałów hipotekowanych w wal. polskiej	1.637	90	639	999
	6 a-b)	5% od kapitałów hipotekowanych na realnościach w Krakowie w wal. polskiej	—	—	12	12
	7 a-c)	5% od kapitałów hipotekowanych na rzecz pojedynczych szkół	489	36	241	248
						+ 1.615
						— 12
		<u>Suma rubryki I.</u>	35.724	66 ¹ / ₂	34.122	+ 1.603

Dochody.

Fundusz szkolny krajowy.

Liczba		Poszczególne	Dochody w roku 1899		Kwota budżetem uchwalona (względnie kredyty dodatkowe)	W porównaniu z kwotą preliminowaną okazują się dochody mniejsze większe	
ru- bryki	po- zycy		zł.	ct.			zł.
budżetu							
III.		D o d a t k i.					
17 a-c)		Od gminy Zaleszczyki dodatek na wydatki kancelaryjne	—	—	14	14	
18		Od Tarnowskiej gminy żydowskiej dodatek na utrzymanie IV. kl. przy szkole głównej	—	—	26	26	
19		Od gminy Cewków część odsetek od majątku gminnego	105	—	105	—	
20		Od każdoczesnego proboszcza obrz. łącz. w Limanowie zahipotekowana renta na części dóbr Lipowa	42	—	42	—	
21		Od legatu Ferdynanda Sroczyńskiego w kwocie 500 zł. m. k. od właściciela obszaru dworskiego w Bolesławiu	—	—	26	26	
22		Od gminy Laskowce odsetki od renty państwowej Nr. 28.618 na 2.350 zł.	98	70	99	—	
22 a)		Od gminy Bortiatyn odsetki od renty państwowej Nr. 38.006 na 950 zł.	199	50	—	199	
23		Dobrowolne zobowiązania gmin, obszarów dworskich i innych stron, tudzież z przewyżki dochodów z majątków zarodowych miast i miasteczek, nareszcie od gmin miasta Krakowa i Białej na placę nauczycieli	418.379	57	485.000	66.620	
24		Zaległe z końcem r. 1894 prestacje szkolne odebrane od byłych funduszów szkolnych okręgowych	21.106	93	25.000	3.893	
25		Dodatek do podatków od gmin i obszarów dworskich	572.453	87 ¹ / ₂	566.100	6.354	
26		3% dodatek okręgowy	307.689	84	301.920	5.769	
		Suma rubryki III.	1,320.075	41 ¹ / ₂	1,378.332	— 70.579 + 12.322 — 58.257	

Zamknięcie rachunku za rok 1899.

Dochody.

Liczba		Poszczególne	Dochody w roku 1899		Kwota budżetem uchwalona (względnie kredyty dodatkowe)	W porównaniu z kwotą preliminowaną okazują się dochody mniejsze większe
ru- bryki	po- zycyi		zł.	ct.	zł.	zł.
budżetu						
IV.	27	Zysk ze sprzedaży książek szkolnych .	2.835	—	2.835	—
V.	28	Zapisy i darowizny	—	—	—	—
VI.	29	Taksy od spadków	43.010	68	20.000	23.010
VII.	30	Rozmaite wpływy	43.903	60	—	43.904
VIII.	31	Dodatek z c. k. Skarbu państwa . .	54.942	96	54.943	—
IX.	32	Zwroty zaliczek udzielonych gminom na budynki szkolne z lat dawniejszych	4.030	85 ¹ / ₂	4.365	334
	32 a)	Dodatek z funduszu krajowego . .	2,585.864	92	2,423.092	162.773

Uzasadnienie różnic.

Do rubryki I. Pozycja 2. dochód większy o 84 zł. z powodu, że już po zatwierdzeniu preliminarza przybyło na rzecz majątku zarodowego listów zastawnych gal. Banku krajowego nominalnej wartości 4.200 koron, od których odsetki wynoszące 84 zł. nie były preliminowane.

Pozycja 3. (a-g) dochód większy o 277 zł. z powodu pobrania odsetek wyrównawczych przy zrealizowaniu rent państwowych i zakupie listów zastawnych gal. Banku krajowego w Krakowie 620 zł. 01 ct.
 a natomiast nie zrealizowano odsetek od Książeczek Banku krajowego preliminowanych w kwocie 329 zł. 64 ct.
 i zapłacenie podatku dochodowego od odsetek przy listach zastaw. Towarzystwa kred. w kwocie 12 „ 84 „ 342 „ 48 „
 Pozostaje różnica jak wyżej 277 zł. 53 ct.

- Pozycja 4 (a-h)* dochód większy o 7 zł. z powodu spłaty zaległości.
- Pozycja 5 (a-c)* dochód większy o 999 zł. z powodu spłaty zaległości.
- Pozycja 6 (a-b)* dochód mniejszy o 12 zł. pozostaje w zaległości.
- Pozycja 7 (a-e)* dochód większy o 248 zł. z powodu spłaty zaległości.

Dochody. Zamknięcie rachunku za rok 1899. Fundusz szkolny krajowy.

Do rubryki II. *Pozycja 8* dochód mniejszy o 1 zł. pozostaje w zaległości.

Pozycja 10 dochód większy o 2 zł. z powodu spłaty zaległości.

Pozycja 12 dochód mniejszy o 205 zł. z pow. jak poz. 8.

Pozycja 13 dochód większy o 16 zł. z pow. jak poz. 10.

Pozycja 14 dochód mniejszy o 81 zł. z pow. jak poz. 8.

Do rubryki III. *Pozycja 17 (a-c)* dochód mniejszy o 14 zł. }

Pozycja 18 dochód mniejszy o 26 zł. }

Pozycja 21 dochód mniejszy o 26 zł. }

dochody te
pozostają w zaległości

Pozycja 22 dochód większy o 199 zł. nie był preliminowany z powodu, że sprawa poboru do funduszu szkolnego krajowego tych odsetek została merytorycznie załatwioną już po zatwierdzeniu preliminarza.

Pozycja 23 dochód mniejszy o 66 620 zł. pozostaje w zaległości.

Pozycja 24 dochód mniejszy o 3,893 zł. z powodu, że c. k. urzędy podatkowe mimo licznych przynagleń nie dość energicznie zajmują się ściąganiem tych należności.

Pozycja 25 dochód większy o 6.354 zł. }
Pozycja 26 dochód większy o 5.769 zł. } Z powodu zorganizowania kilku nowych szkół, tndzież dla tego, że dochody te mogą być preliminowane tylko w przybliżeniu.

Do rubryki VI. *Pozycja 29* dochód większy o 23.010 zł. z powodu, że dochód osiągnięty na podstawie ustawy krajowej z 6. grudnia 1894 Dz. ust. i rozp. krajow. Nr. 19 z roku 1896, weszłej w życie dnia 25. maja 1896 był większy aniżeli przypuszczano przy układaniu preliminarza, niemając do tego żadnej pozytywnej podstawy.

Do rubryki VII. *Pozycja 30* dochód większy o 43.904 zł. z powodu, że na ten cel nie preliminowano. Są to mylne zarachowania c. k. urzędów podatkowych, zwroty nadebranych płac i ryczałtów przez nauczycieli i inne zwroty korelatywne, które kompenzują się z rubryką „Przebieżne wydatki“.


Do rubryki IX. *Pozycja 32* dochód mniejszy o 334 zł. z powodu, że nie wpłynęły wszystkie raty, które miały być zapłacone po koniec roku 1899.

Pozycja 32. a dochód większy o 162.773 zł. pobrany od funduszu krajowego na pokrycie niedoboru więcej od budżetu, okazujący zarazem, że ogólny wynik zamknięcia niekorzystniejszy jest od budżetu o tą różnicę.

Wykaz

zaległości czynnych pozostałych z końcem grudnia 1899.

Liczba		P o s z c z e g ó l n i e n i e	Zaległości czynne			
ru- bryki	po- zyceyi		z lat ubiegłych		z roku bieżącego	
budżetu			zł.	ct.	zł.	ct.
I.	1-7	Odsetki od kapitałów	11.861	1/2	194.63	1/2
II.	8-16	Dochody z dóbr, realności i innych praw	2.722	17	376.36	1/2
III.	17-26	Dodatki	396.858	03 1/2	604.851	66 1/2
IV.	29	Taksy od spadków	8.526	35 1/2	21.063	65
VII.	30	Różne wpływy	178.160	79	807	60
IX.	32	Zwroty zaliczek udzielonych gminom na budynki				
		szkolne z lat dawniejszych	13.381	70 1/2	---	---
		Razem	599.660	92	627.293	91 1/2



Wykaz prestacyi szkolnych w ryczałtowej kwocie za rok 1899 zestawiony okręgami szkolnymi.

Liczba parząd.	Okręg szkolny	Przypisano				Odpisano		Sprostowana należność						Uiszczono				Pozostała należność									
		na zaległość		na bieżące		z zaległości		zaległa		bieżąca		razem		Ogółem		z tego przypadku				z zaległości		z bieżącego		Razem			
		zł.	ct.	zł.	ct.	zł.	ct.	zł.	ct.	zł.	ct.	zł.	ct.	zł.	ct.	zł.	ct.	zł.	ct.	zł.	ct.	zł.	ct.	zł.	ct.	zł.	ct.
1	Biała	11.085	83	24.194	83	—	—	11.085	83	24.194	83	35.280	66	26.103	17	—	—	26.103	17	1.606	12	7.571	37	9.177	49		
2	Bóbrka	202	02	587	96	—	—	202	02	587	96	789	98	622	44	78	70	543	74	—	—	167	54	167	54		
3	Rochnia	10.051	23	11.913	93 ¹ / ₂	—	52	9.998	73	11.913	93 ¹ / ₂	21.912	66 ¹ / ₂	8.627	96	194	50	8.433	46	2.189	27	11.095	43 ¹ / ₂	13.284	70 ¹ / ₂		
4	Bohorodczany	263	60	1.174	77	102	25	161	35	1.174	77	1.336	12	903	87	19	33	884	54	—	—	432	25	432	25		
5	Borszczów	1.201	26 ¹ / ₂	767	20	20	—	1.181	26 ¹ / ₂	767	20	1.948	46 ¹ / ₂	568	50	29	19	539	31	689	52	690	44 ¹ / ₂	1.379	96 ¹ / ₂		
6	Brody	3.753	64 ¹ / ₂	5.664	81	249	73	3.503	91 ¹ / ₂	5.664	81	9.168	72 ¹ / ₂	4.706	04	476	47	4.229	57	—	—	4.462	68 ¹ / ₂	4.462	68 ¹ / ₂		
7	Brzesko	6.737	85	1.580	48	—	—	6.737	85	1.580	48	8.318	33	1.155	85	93	97	1.061	88	6.237	95	924	53	7.162	48		
8	Brzożany	23	33 ¹ / ₂	2.152	52	—	—	23	33 ¹ / ₂	2.152	52	2.175	85 ¹ / ₂	2.142	69	—	—	2.142	69	—	—	33	16 ¹ / ₂	33	16 ¹ / ₂		
9	Brzozów	1.494	87 ¹ / ₂	1.736	16	—	—	1.494	87 ¹ / ₂	1.736	16	3.231	03 ¹ / ₂	1.193	92 ¹ / ₂	—	—	1.193	92 ¹ / ₂	444	57	1.592	54	2.037	11		
10	Buczacz	1.977	14 ¹ / ₂	1.603	25	—	—	1.977	14 ¹ / ₂	1.603	25	3.580	39 ¹ / ₂	1.000	20	87	08	913	12	986	44 ¹ / ₂	1.593	75	2.580	19 ¹ / ₂		
11	Chrzanów	647	47	2.547	09 ¹ / ₂	—	—	647	47	2.547	09 ¹ / ₂	3.194	56 ¹ / ₂	1.814	02 ¹ / ₂	15	33	1.798	69 ¹ / ₂	308	66	1.071	88	1.380	54		
12	Cieszanów	1.342	14 ¹ / ₂	2.132	66	—	—	1.342	14 ¹ / ₂	2.132	66	3.474	80 ¹ / ₂	1.669	97 ¹ / ₂	—	—	1.669	97 ¹ / ₂	—	—	1.804	83	1.804	83		
13	Czortków	439	29	1.626	71	—	—	439	29	1.626	71	2.066	—	1.242	34	16	07	1.226	27	—	—	823	66	823	66		
14	Dąbrowa	299	64	962	34	—	—	299	64	962	34	1.261	98	1.140	44	44	81	1.095	63	—	—	121	54	121	54		
15	Dobromil	16.480	83	6.500	23	15	58	16.465	25	6.500	23	22.965	48	7.579	92	2	91	7.577	01	9.069	61	6.315	95	15.385	56		
16	Dolina	7.173	65	5.104	18	—	—	7.173	65	5.104	18	12.277	83	3.752	66	250	77	3.501	89	3.420	99	5.104	18	8.525	17		
17	Drohobycz	5.396	48	16.684	73	—	—	5.396	48	16.684	73	22.081	21	17.114	84	23	82	17.091	02	—	—	4.966	37	4.966	37		
18	Gorlice	2.304	65	5.358	82	—	—	2.304	65	5.358	82	7.663	47	6.908	76	—	—	6.908	76	—	—	754	71	754	71		
19	Gródek	12.408	76	8.474	72	—	—	12.408	76	8.474	72	20.883	48	7.105	70	—	—	7.105	70	5.327	37	8.450	41	13.777	78		
20	Grybów	1.243	51	2.027	20	—	—	1.243	51	2.027	20	3.270	71	2.838	45	94	87	2.743	58	—	—	432	26	432	26		
21	Horodenka	728	63	810	76	3	—	725	63	810	76	1.536	39	759	80	8	50	751	30	109	76	666	83	776	59		
22	Husiatyn	1.917	26	1.798	52	66	66	1.850	60	1.798	52	3.649	12	1.658	47	92	45	1.566	02	506	16	1.484	49	1.990	65		
23	Jasło	2.038	09	9.592	34	5	—	2.033	09	9.592	34	11.625	43	8.252	82	14	—	8.238	82	1.381	30	1.991	31	3.372	61		
24	Jasło	1.859	51 ¹ / ₂	4.961	18 ¹ / ₂	80	14	1.779	37 ¹ / ₂	4.961	18 ¹ / ₂	6.740	56	4.207	59	—	—	4.207	59	—	—	2.532	97	2.532	97		
25	Jaworów	1.884	61	5.137	90	—	—	1.884	61	5.137	90	7.022	51	718	50	31	65	686	85	1.202	11	5.101	90	6.304	01		
26	Kałuż	7.187	04	5.309	44	—	—	7.187	04	5.309	44	12.496	48	2.958	66	28	64	2.930	02	4.228	38	5.309	44	9.537	82		
27	Kamionka	3.190	38	4.819	11	—	—	3.190	38	4.819	11	8.009	49	2.971	20 ¹ / ₂	14	08	2.957	12 ¹ / ₂	1.548	22 ¹ / ₂	3.490	06	5.038	28 ¹ / ₂		
28	Kolbuszowa	162	71	643	18	9	70	153	01	643	18	796	19	612	14	3	05	609	09	9	48	174	57	184	05		
29	Kołomyja	25.356	81	16.680	23	—	—	25.356	81	16.680	23	42.037	04	10.353	41	15	—	10.338	41	15.028	48	16.655	15	31.683	63		
30	Kossów	560	46	1.975	62 ¹ / ₂	—	—	560	46	1.975	62 ¹ / ₂	2.536	08 ¹ / ₂	2.427	06	28	65	2.398	41	—	—	109	02 ¹ / ₂	109	02 ¹ / ₂		
31	Kraków	92.328	87	103.546	44	3	34	92.325	83	103.546	44	195.871	97	84.205	87	16	17	84.189	70	8.194	16	103.471	94	111.666	10		
32	Krosno	2.754	85	6.736	49	—	—	2.754	85	6.736	49	9.491	34	5.799	35	—	—	5.799	35	—	—	3.691	99	3.691	99		
33	Limanowa	21	31	505	33	—	—	21	31	505	33	526	64	270	83	—	—	270	83	—	—	255	81	255	81		
34	Lisko	130	38	585	50	—	—	130	38	585	50	715	88	613	28 ¹ / ₂	15	17	598	11 ¹ / ₂	16	56	86	03 ¹ / ₂	102	59 ¹ / ₂		
35	Lwów	689	73	1.600	61	331	58	358	15	1.600	61	1.958	76	1.561	23	5	79	1.555	44	—	—	397	53	397	53		
36	Łańcut	6.340	99 ¹ / ₂	4.647	80	—	—	6.340	99 ¹ / ₂	4.647	80	10.988	79 ¹ / ₂	2.675	95 ¹ / ₂	—	—	2.675	95 ¹ / ₂	4.184	94	4.127	90	8.312	84		
37	Mielec	3.834	36	2.784	55	—	—	3.834	36	2.784	55	6.618	91	910	59	10	35	900	24	3.189	48	2.518	84	5.708	32		
38	Mościska	4.166	03	4.416	74	—	—	4.166	03	4.416	74	8.582	77	3.792	33	—	—	3.792	33	1.660	84	3.129	60	4.790	44		
39	Myślenice	531	62	3.920	86	—	—	531	62	3.920	86	4.452	48	2.883	54 ¹ / ₂	9	—	2.374	54 ¹ / ₂	—	—	2.068	93 ¹ / ₂	2.068	93 ¹ / ₂		
40	Nadwórna	1.274	—	2.353	38	—	—	1.274	—	2.353	38	3.627	38	2.486	50	37	71	2.448	79	—	—	1.140	88	1.140	88		
41	Nisko	141	45	373	48	—	—	141	45	373	48	514	93	494	93	19	61	475	32	—	—	20	—	20	—		
42	Nowy Sącz	5.813	03	10.204	09	—	—	5.813	03	10.204	09	16.017	12	8.069	36	16	85	8.052	51	1.820	28	6.127	48	7.947	76		
43	Nowy Targ	11.944	93 ¹ / ₂	4.188	99	—	—	11.944	93 ¹ / ₂	4.188	99	16.133	92 ¹ / ₂	7.370	86 ¹ / ₂	5	26	7.365	60 ¹ / ₂	4.765	74	3.997	32	8.763	06		
44	Piwno	399	97	1.447	35	36	67	363	30	1.447	35	1.810	65	1.100	67 ¹ / ₂	3	03	1.097	64 ¹ / ₂	—	—	709	97 ¹ / ₂	709	97 ¹ / ₂		
45	Podhajce	126	67	827	02	48	41	78	26	827	02	905	28	528	16 ¹ / ₂	13	34	514	82 ¹ / ₂	—	—	377	11 ¹ / ₂	377	11 ¹ / ₂		
46	Podgorze	952	63	4.461	98	—	—	952	63	4.461	98	5.414	61	4.414	61	23	34	4.391	27	—	—	1.000	—	1.000	—		
47	Przemyśl	3.625	93	13.360	27	825	90	2.800	03	13.360	27	16.160	30	12.960	57	314	12	12.646	45	363	11	2.836	62	3.199	73		
48	Przemyślany	3.149	25 ¹ / ₂	2.036	87	—	—	3.149	25 ¹ / ₂	2.036	87	5.186	12 ¹ / ₂	1.623	81 ¹ / ₂	19	01	1.604	80 ¹ / ₂	1.909	11	1.653	20	3.562	31		
49	Rawa	1.580	51	1.421	75	—	—	1.580	51	1.421	75	3.002	26	2.194	08 ¹ / ₂	45	35	2.148	73 ¹ / ₂	—	—	808	17 ¹ / ₂	808	17 ¹ / ₂		
50	Rohatyn	82	27	409	33	—	—	82	27	409	33	491	60	376	02	—	—	375	82	—	—	115	58	115	58		
51	Ropczyce	1.978	14	2.771	94	1	28	1.976	86	2.771	94	4.748	80	2.339	92	56											



Sumaryczny wykaz

prestacyj szkolnych w stopie procentowej, zestawiony okręgami szkolnymi.

Liczba porząd.	Okręg szkolny	Prestacje w formie dodatku do podatków		3% dodatek okręgowy		Liczba porząd.	Okręg szkolny	Prestacje w formie dodatku do podatków		3% dodatek okręgowy	
		zł.	ct.	zł.	ct.			zł.	ct.	zł.	ct.
1	Biała	6.964	86	6.096	70 ¹ / ₂		z przeniesienia	270.793	08 ¹ / ₂	148.895	59 ¹ / ₂
2	Bóbrka	8.858	03 ¹ / ₃	3.487	74						
3	Bochnia	6.565	79 ¹ / ₃	4.525	74	39	Myślenice	4.078	74	2.291	29 ¹ / ₂
4	Bohorodczany	2.335	58 ¹ / ₃	1.430	39 ¹ / ₂	40	Nadwórna	5.165	74	2.717	34 ¹ / ₂
5	Borszczów	8.411	20 ¹ / ₂	6.024	92	41	Nisko	3.869	71	2.496	41 ¹ / ₂
6	Brody	10.432	08 ¹ / ₂	4.691	31 ¹ / ₂	42	Nowy Sącz	9.881	45	4.881	07
7	Brzesko	7.378	41	3.388	99 ¹ / ₂	43	Nowy Targ	3.496	60 ¹ / ₃	2.543	05
8	Brzeżany	10.117	73	3.810	48 ¹ / ₂	44	Pilzno	2.476	13	1.688	86
9	Brzozów	4.731	48	2.203	71	45	Podgórze	9.100	95 ¹ / ₂	3.545	90 ¹ / ₂
10	Buczacz	7.899	43 ¹ / ₂	4.300	18 ¹ / ₂	46	Podhajce	6.622	81	3.518	01 ¹ / ₂
11	Chrzanów	10.287	65 ¹ / ₃	5.328	96 ¹ / ₂	47	Przemysł	26.685	77 ¹ / ₂	11.883	37 ¹ / ₂
12	Cieszanów	5.766	42	2.840	24	48	Przemysłany	7.874	87	3.066	27
13	Czortków	5.014	79	2.930	91 ¹ / ₂	49	Rawa	6.407	51 ¹ / ₂	3.771	30
14	Dąbrowa	4.528	49 ¹ / ₂	2.896	46	50	Rohatyn	13.645	86	4.692	92
15	Dobromil	4.218	—	1.752	91 ¹ / ₂	51	Ropczyce	4.803	71 ¹ / ₂	3.401	19 ¹ / ₃
16	Dolina	4.655	87	2.892	57 ¹ / ₂	52	Rudki	4.442	16 ¹ / ₂	2.583	35 ¹ / ₂
17	Drohobycz	19.346	78	11.938	33 ¹ / ₂	53	Rzeszów	12.580	10 ¹ / ₂	6.205	57 ¹ / ₂
18	Gorlice	4.139	31 ¹ / ₂	2.894	12	54	Sambor	6.451	41	5.072	36 ¹ / ₂
19	Gródek	4.133	46 ¹ / ₂	2.978	98 ¹ / ₂	55	Sonok	5.697	18 ¹ / ₂	3.374	95 ¹ / ₂
20	Grybów	2.188	05	1.226	88 ¹ / ₂	56	Skalałat	7.221	35 ¹ / ₂	4.276	22
21	Horodenka	7.356	47 ¹ / ₂	4.823	71	57	Śniatyn	4.330	72 ¹ / ₂	3.291	47
22	Husiatyn	8.522	64	5.256	85 ¹ / ₂	58	Sokal	8.765	13	4.847	56
23	Jarosław	13.426	40	6.384	30	59	Stanisławów	28.909	46	10.760	95 ¹ / ₂
24	Jasło	6.501	57 ¹ / ₂	3.151	76	60	Stary-Sambor	2.465	93	1.693	34
25	Jaworów	5.300	67	3.059	50 ¹ / ₂	61	Stryj	8.807	83	5.952	51
26	Kałuż	3.032	68	2.519	57 ¹ / ₂	62	Strzyżów	3.282	71 ¹ / ₃	1.777	64
27	Kamionka	11.062	66 ¹ / ₂	4.284	62 ¹ / ₂	63	Tarnobrzeg	4.913	26	2.597	55 ¹ / ₂
28	Kolbuszowa	3.271	31	2.402	10 ¹ / ₂	64	Tarnopol	16.531	84 ¹ / ₂	11.696	50 ¹ / ₂
29	Kołomyja	13.717	28	7.021	43	65	Tarnów	17.047	64 ¹ / ₂	6.554	02
30	Kossów	3.816	97	2.356	74	66	Tłumacz	7.911	09 ¹ / ₂	3.686	78
31	Kraków	9.848	95 ¹ / ₂	4.413	65 ¹ / ₂	67	Trembowla	5.001	11	3.628	72 ¹ / ₂
32	Krosno	4.437	54 ¹ / ₂	3.350	79	68	Turka	2.678	52	1.699	57
33	Limanowa	2.682	17	1.618	53 ¹ / ₂	69	Wadowice	4.692	63 ¹ / ₂	3.598	21 ¹ / ₂
34	Lisko	4.302	07 ¹ / ₂	2.547	80 ¹ / ₃	70	Wieliczka	2.386	38	2.456	07
35	Lwów	14.037	26 ¹ / ₂	6.822	43 ¹ / ₂	71	Zaleszczyk	7.275	79 ¹ / ₂	3.649	31
36	Łańcut	7.431	64	5.170	39 ¹ / ₂	72	Zbaraż	5.766	66	3.055	65 ¹ / ₂
37	Mielec	8.183	91 ¹ / ₂	3.409	57 ¹ / ₂	73	Złoczów	12.054	64 ¹ / ₃	6.451	09
38	Mościska	5.887	40	2.661	21 ¹ / ₂	74	Żółkiew	6.345	30	3.410	62 ¹ / ₃
	do przeniesienia	270.793	08 ¹ / ₂	148.895	59 ¹ / ₂	75	Żydaczów	8.122	16	2.690	43 ¹ / ₂
						76	Żywiec	3.869	85 ¹ / ₂	3.286	73
							Razem	572.453	87 ¹ / ₂	307.689	84

Do L. $\frac{14.580}{R. S. K.}$ 1900.

36.220/900.

ZAMKNIĘCIE RACHUNKU

krajowego

funduszu szkolnego emerytalnego

za rok 1899.

Sporządzone w Departamencie rachunkowym c. k. Namiestnictwa.

Dochody — Wydatki.

Krajowy fundusz szkolny emerytalny.

Liczba		A) Majątek zarodowy	Dochody w roku 1899		Kwota budżetem uchwalona (względnie kredyty dodatkowe)	W porównaniu z kwotą preliminowaną okazują się dochody wydatki mniejsze <i>większe</i>
ru- bryki	po- zycyi		zł.	ct.	zł.	zł.
budżetu						
D o c h o d y .						
1		Efekty zakupione	—	—	—	—
2		Gotówka pobrana z majątku obrotowego	—	—	—	—
		Suma dochodów	—	—	—	—
3		Zapasy kasowy z początkiem roku 1899:				
		a) w gotówce				
		α) w wal. austr. 50 zł. 22 ct.				
		β) w walucie				
		b) w efektach				
		koronowej				
		67.000 K.,				
		czyli 33.500 „ — „	33.550	22	—	—
		Razem	33.550	22	—	—
W y d a t k i .						
1		Gotówka wydana na zakupno efektów	—	—	—	—
		Suma wydatków	—	—	—	—
2		Zapasy kasowy z końcem roku 1899 w efektach jak wyżej	33.550	22	—	—
		Razem	33.350	22	—	—

Stan majątku zarodowego z końcem roku 1899.

Stan czynny. Zapasy kasowy w efektach:

a) waluta austriacka :	
4% książeczka wkładkowa galic. kasy oszczędności	50 zł. 22 ct.
b) waluta koronowa :	
4% listy zastawne galic. Towarzystwa kredytowego ziemsk. we Lwowie 67.000 K.	33.500 „ — „
Suma stanu czynnego	33.550 zł. 22 ct.

Stan bierny — „ — „

Czysty stan czynny w walucie austriackiej 33.550 zł. 22 ct.

W porównaniu z takimże stanem z końcem roku 1898 33.550 „ 22 „

okazuje się przyrost majątku zarodowego o — zł. — ct.

Zamknięcie rachunku za rok 1899.

Dochody.

Liczba		B) Majątek obrotowy	Dochody w roku 1899		Kwota budżetem uchwalona (względnie kredyty dodatkowe)	W porównaniu z kwotą preliminowaną okazują się dochody mniejsze większe	
ru- bryki	po- zycyi		zł.	ct.	zł.	zł.	
budżetu							
		D o c h o d y .					
I.		Odsetki od kapitałów	1.320	02	1.340	20	
II.		Datek stały z krajowego funduszu szkolnego	12.799	92	12.800	—	
III.		Zapisy i darowizny	—	—	—	—	
IV.		Interkalarya od opróżnionych posad naucz.	26.396	19	31.268	4.872	
V.		Stale wkładki nauczycieli i nauczycielek .	68.995	74	62.000	6.997	
VI.		Wkładki dwuprocentowe za czas służby przedetatowej	7.267	48	8.000	733	
VII.		Rozmaite dochody	627	23	—	627	
VIII.		Zwroty z emerytur czasowych	—	—	—	—	
IX.		„ „ dożywotnich	7	50	—	8	
X.		„ z dodatków na wychowanie dzieci .	25	29	—	25	
XI.		„ z odpraw i kwartałów pozgonnych	9	—	—	9	
	1	„ z pensyi wdów	8	33	—	8	
	2	Zasilek z funduszu krajowego: Z przyznanego uchwałą Sejmu krajo- wego z dnia 27. marca 1899 zasiłku na r. 1899 w kwocie . 243.342 zł. — ct. potrącono wydaną już na pokrycie niedoboru za rok 1898 na mocy odezwy Wydziału kra- jowego z dnia 5. marca 1899 L. 11977, wyka- zaną w zamknięciu ra- chunków z roku 1898 kwotę 18.405 „ 89 „ a pozostała za r. 1899 reszta w kwocie . 224.936 „ 11 „ lecz z tej kwoty po- brano na pokrycie nie- doboru za rok 1899 tylko 209.474 „ 28 „ skutkiem czego pozo- stała nieużyta po ko- niec roku 1899 reszta kredytu w kwocie . 15.461 „ 83 „	209.474	28	243.342	33.868	
		Suma dochodów .	326.930	98	358.750	+ 7.674 — 39.493 — 31.819	
		Do tego zapas kasowy z początkiem r. 1899 w gotówce	—	—	—	—	
		Razem	326.930	98	—	—	

Dochody.

Krajowy fundusz szkolny emerytalny.

Uzasadnienie różnic.

- Do rubryki I.** Dochód mniejszy o 20 zł. z powodu opodatkowania odsetek od efektów.
- Do rubryki IV.** Dochód mniejszy o 4.872 zł. z powodu, że faktyczne interkalarya okazały się mniejsze niż w preliminarzu wykazano.
- Do rubryki V.** Dochód większy o 6.997 zł. z powodu zamianowania większej w tym roku liczby stałych nauczycieli.
- Do rubryki VI.** Dochód mniejszy o 733 zł. z powodu zamianowania w tym roku stałych nauczycieli po upływie mniejszej liczby lat służby przedetatowej.
- Do rubryki VII.** Dochód większy o 627 zł. z powodu mylnych zarachowań c. k. urzędów podatkowych.
- Do rubryki IX.** Dochód większy o 7 zł. z powodu ściągnięcia nadebranych emerytur dożywotnich.
- Do rubryki X.** Dochód większy o 25 zł. z powodu ściągnięcia nadebranych dodatków na wychowanie dzieci.
- Do rubryki XI.** Dochód większy o 9 zł. z powodu ściągnięcia części odpraw skutkiem powrotu nauczycieli do czynnej służby.
- Do pozycji 1.* Dochód większy o 8 zł. z powodu ściągnięcia nadebranych pensyj wdów.
- Do pozycji 2.* Dochód mniejszy o 33.868 zł. z powodu, że z zasiłku przyzwołonego na r. 1899 w kwocie 243.342 zł. — ct okazała się potrzeba pobrania na pokrycie niedoboru w tym roku tylko kwoty 209.474 „ 28 „ a zatem mniej o kwotę 33.867 zł. 72 ct.

O różnicę tę ogólny wynik zamknięcia korzystniejszy jest od budżetu.

Zamknięcie rachunku za rok 1899.

Wydatki.

Liczba		B) Majątek rezerwowy	Wydatki w roku 1899		Kwota budżetem uchwalona (względnie kredyty dodatkowe)	W porównaniu z kwotą preliminowaną okazuja się wydatki mniejsze <i>większe</i>
ru- bryki	po- zycyi		zł.	ct.		
budżetu						
W y d a t k i .						
I.		Emerytury czasowe nauczycieli i nauczycielek	25.439	06	23.000	2.439
II.		Emerytury dożywotnie nauczycieli i nauczycielek	186.883	45	223.000	36.117
III.		Pensye dla wdów po nauczycielach	82.766	96 ¹ / ₂	81.000	1.767
IV.		Dodatki na wychowanie dzieci po nauczycielach	20.239	89 ¹ / ₂	20.000	240
V.		Odprawy i kwartaly pozgonne	9.929	89 ¹ / ₂	11.000	1.070
VI.		Zwroty wkładek emerytalnych nauczycieli i nauczycielek	551	59	700	149
VII.		Koszta zarządu	18	72	50	31
VIII.		Rozmaite wydatki	1.101	40 ¹ / ₂	—	1.102
Suma wydatków			326.930	98	358.750	—37.367
						+5.548
						—31.819
Do tego zapas kasowy z końcem r. 1899 w gotówce			—	—	—	—
Razem			326.930	98	—	—

Uzasadnienie różnic

- Do rubryki I. Wydatek większy o 2.439 zł. z powodu przeniesienia wczasowy stan spoczynku więcej nauczycieli, niż w preliminarzu przewidziano.
- Do rubryki II. Wydatek mniejszy o 36,117 zł. z powodu mniejszej liczby nauczycieli przeniesionych w dożywotni stan spoczynku.
- Do rubryki III. Wydatek większy o 1.767 zł. z powodu przyznania większej liczbie wdów pensyi, niż w preliminarzu przewidziano.
- Do rubryki IV. Wydatek większy o 240 zł. z powodu śmierci nauczycieli pozostała większa ilość sierót.
- Do rubryki V. Wydatek mniejszy o 1.070 zł z powodu, że faktycznie zaszła potrzeba przyznania niniejszej liczbie uprawnionych przypadającej odprawy niż w preliminarzu przewidziano.
- Do rubryki VI. Wydatek mniejszy o 149 zł. z powodu mniejszego zwrotu wkładek emerytalnych.
- Do rubryki VII. Wydatek mniejszy o 31 zł. ponieważ spodziewane wydatki nie nastąpiły.
- Do rubryki VIII. Wydatek większy o 1,102 zł. z powodu mylnych zarachowań e. k. urzędów podatkowych.

W y k a z

należytości z końcem roku 1899.

Liczba		Poszczególnienie	Należytości							
			c z y n n e				b i e r n e			
			z lat ubiegłych		bieżącego z roku		z lat ubiegłych		z roku bieżącego	
ru- bryki	po- zycyi	zł.	ct.	zł.	ct.	zł.	ct.	zł.	ct.	
		D o c h o d y.								
I.	—	Niepobrane odsetki po koniec grud. 1899	—	—	660	01	—	—	—	—
VI.	—	„ dwuprocentowe wkładki emerytalne	388	28	504	52	—	—	—	—
VII.	—	Rozmaite dochody	554	64	—	—	—	—	—	—
X.	—	Zwroty nadebranych dodatków na wychowanie dzieci	12	20	—	—	—	—	—	—
		W y d a t k i.								
I.	—	Niepobrane emerytury czasowe	—	—	—	—	—	—	1.618	19
II.	—	„ „ dożywotnie	—	—	—	—	—	—	8.726	45
III.	—	„ pensye wdowie	—	—	—	—	—	—	2.146	67
IV.	—	„ dodatki na wychowanie	—	—	—	—	—	—	1.176	45
V.	—	„ odprawy i kwartaly pozgonne	—	—	—	—	1300	—	1.695	—
VI.	—	„ zwroty wkładek emerytal.	—	—	—	—	—	—	10	79
VIII.	—	„ rozmaite wydatki	—	—	—	—	330	53	—	—
		Razem	955	12	1.164	53	1630	53	15.373	55
			2.119 zł. 65 ct.				17.004 zł. 08 ct.			

Stan majątku obrotowego z końcem roku 1899.

	Szczegół.		Ogól.	
	zł.	ct.	zł.	ct.
Stan czynny:				
1. Zapas kasowy w gotówce	—	zł. — ct.	—	zł. — ct.
2. Należności czynne	2.119	zł. 65 ct.	2.119	zł. 65 ct.
Stan bierny:				
3. Należności bierne	—	zł. — ct.	17.004	zł. 08 ct.
Z porównania okazuje się stan bierny			14.884	zł. 43 ct.

majątku zarodowego w efektach wartościowych powstałych z kwoty 20.000 złr. przyzwolonej z funduszuw pań-
stwowych w roku 1870 na utworzenie majątku zarodowego krajowego funduszu szkolnego emerytalnego.

Liczba porząd.	Bliższe oznaczenie efektów				Datum	Serya	Liczba	Stopa %	Opiewa na kwotę			
									w wal. koron		w wal. austr.	
									pojedynco korony	razem korony	pojedyn. zł. ct.	razem zł. ct.
1	List. zast. galic. Tow. kredyt. ziemsk: we Lwowie	1. lipca 1893	I.	1.411 1/4%	20.000	—	—	—	—	—	—	
2	"	"	I.	1.412	20.000	—	—	—	—	—	—	
3	"	"	I.	1.413	20.000	—	—	—	—	—	—	
4	"	"	III.	26.648	2.000	—	—	—	—	—	—	
5	"	"	III.	26.649	2.000	—	—	—	—	—	—	
6	"	"	IV.	1.197	1.000	—	—	—	—	—	—	
7	"	"	I. lipca 1893	7.137	200	—	—	—	—	—	—	
8	"	"	"	7.138	200	—	—	—	—	—	—	
9	"	"	"	7.139	200	—	—	—	—	—	—	
10	"	"	1. stycz. 1882	154	200	—	—	—	—	—	—	
11	"	"	"	155	200	—	—	—	—	—	—	
12	"	"	1. stycz. 1894	3.952	200	—	—	—	—	—	—	
13	"	"	"	3.953	200	—	—	—	—	—	—	
14	"	"	"	3.954	200	—	—	—	—	—	—	
15	"	"	"	3.955	200	—	—	—	—	—	—	
16	"	"	"	25.927	200	—	—	—	—	—	—	
17	"	"	1. stycz. 1897	29.748	67.000	—	—	—	—	—	—	
18	"	"	27. stycz. 1894	31.314	—	—	—	—	—	—	—	
	"	"	3. lutego 1894	—	—	—	—	—	—	—	—	
	Razem								44	99	33.500	
									5	23	50.22	
											83.550 22	

III.

Krajowy szpital powszechny we Lwowie.

Oddział chorych i położnic.

ZAMKNIĘCIE RACHUNKU

za rok

1899.

Wykaz należności czynnych i biernych na str. 240.



LW. 30.889/1900.

Krajowy szpital powszechny we Lwowie.

Liczba rubryki	poz. budżetu	Sumaryusz	Oddział								Razem		Kwota budżetu uchwalona	Z porównania z kwotą przedmianowaną okazują się wydatki większe niż w budżecie	
			chorych				położnic								
			szpitalny		kliniczny		szpitalny		klinicz.		zł.	ct.	zł.		ct.
			Wydatki w r. 1899.												
zł.	ct.	zł.	ct.	zł.	ct.	zł.	ct.	zł.	ct.	zł.	ct.	zł.			
Wydatki.															
I.	1-19	Płace i emolumenta etatowe	32.015	72	2.700	—	3.601	70	690	—	39.007	42	39 396	389	
II.	20-27	Koszta utrzymania osób nieetatowych	29.207	53	9.486	41	3.665	12	3.129	09	45.488	15	44.994	494	
III.	28-44b	Pensye i emerytury	10.546	65	1.402	—	559	—	372	—	12.879	65	12 880	—	
IV.	45-51	Zaopatrzenia i dary z łaski	359	—	44	—	18	—	11	—	432	—	432	—	
V.	52	Odprawy i spłaty kwartałów pośmiertnych	60	—	—	—	—	—	—	—	60	—	100	40	
VI.	53-54	Remuneraeje i zapomogi	1.500	—	300	—	120	—	80	—	2.000	—	2.000	—	
VII.	55-65	Koszta gospodarze: { 1. zwyczajne	75.150	79	35 416	37	10.122	19	11.538	59	132.227	94	144.075	11.847	
		{ 2. nadzwyczajne	1.170	—	—	—	—	—	—	—	1.170	—	1.200	30	
VIII.	66-75	Koszta sanitarne	14.254	52	15.723	76	3.068	49	4.494	67	37 541	44	36.731	6.811	
IX.	76	" kancelaryjne	1.040	55	990	12	108	17	561	11	2.699	95	1.500	1.200	
X.	77	" kapliczne	195	—	39	—	16	—	10	—	260	—	260	—	
XI.	78-81	Utrzymanie budynków: { 1. zwyczajne	10.895	37	1.527	06	290	18	199	76	12 912	37	7 550	5.362	
		{ 2. nadzwyczajne	21.382	90	—	—	—	—	400	—	1.782	90	9.273	12.510	
XII.	82-83	Odsetki od kapitałów dłużnych	1.760	08	—	—	—	—	—	—	1.760	08	1.760	—	
XIII.	84	Podatki i daniny	25	05	7	—	3	—	2	—	37	05	50	13	
XIV.	85-87	Rozmaite	1.260	16	156	—	164	—	38	—	1.618	16	2.340	722	
XV.	88	Koszta utrzymania dzieci zrodzonych na bezpłatnym oddziale położnic	—	—	—	—	27	80	7	65	35	45	100	65	
XVI.	89	Ryczałt za utrzymanie dzieci w szpitalu św. Zofii	16.000	—	—	—	—	—	—	—	16.000	—	16.000	—	
		Razem { 1. zwyczajne	194.270	43	67.791	72	21.763	65	21.133	87	304 959	67	304 168	13 867	
		{ 2. nadzwyczajne	22.552	90	—	—	—	—	400	—	22.952	90	10.473	13.076	
		Suma wydatków	216 823	33	67.791	72	21.763	65	21.533	87	327.912	58	314.641	12.510	
			284 615.06 zł.				43 297.52 zł.							26.377	13.106
															+ 13.271
Dochody.															
I.	1-2	Dodatki	28.451	62	—	—	153	40	—	—	28.605	02	33.000	4.395	
II.	3	Opłaty pośmiertne	13 112	34	—	—	—	—	—	—	13.112	34	12.000	1.112	
III.	4-6	Zwroty kosztów leczenia	186.792	13	—	—	27.282	17	—	—	214.074	30	210.000	4.074	
IV.	7-9	Rozmaite	1.307	46	—	—	105	25	—	—	1.412	71	1.450	37	
V.	10-11	Subwencya i zwroty od c. k. Skarbu	37.910	11	—	—	89	89	—	—	38.000	—	38 843	3.157	
		Suma dochodów	267.573	66	—	—	27.630	71	—	—	295.204	37	291.293	8.333	
		Do tego:													4.432
—	12	Dotacya z funduszu krajowego	17.041	39	—	—	15.666	81	—	—	32.708	20	23.348	9.360	
		Ogólna suma dochodów	284.615	06	—	—	43 297	52	—	—	327.912	58	314.641	17.703	
														4.432	+ 13.271

Krajowy szpital powszechny we Lwowie.

Porównanie sumaryczne

Kwot preliniowanych z rzeczywistymi wynikłosciami bez wzgledu na pobrana dotacye lub oddana nadwyzke przedstawia nastepujace wyniki:

I. W oddziale chorych i klinik:

Wydatki preliniowane wynosiły	279.303 zł.	
„ rzeczywiste „	<u>284.615 „</u>	
Wydatki większe o		5.312 zł.
Dochody preliniowane wynosiły	267.828 zł.	
„ rzeczywiste „	<u>267.574 „</u>	
Dochody mniejsze o		254 „
Wynik <i>mniej korzystny</i> o kwotę		5 566 zł.

II. W oddziale położnic i klinik:

Wydatki preliniowane wynosiły	35.338 zł.	
„ rzeczywiste „	<u>43.297 „</u>	
Wydatki większe o		7.959 zł.
Dochody preliniowane wynosiły	23.465 zł.	
„ rzeczywiste „	<u>27.630 „</u>	
Dochody większe o		4.165 zł.
Wynik <i>mniej korzystny</i> o kwotę		3.794 zł.
Ogółem wynik był <i>mniej korzystny</i> o sumę w kwocie		9.360 zł.
zgodnie z więcej pobraną dotacyą w kwocie 9.360 zł. (vide poz. 12. dochodów).		
Gdy jednak uwzględni się, że w zastępstwie c. k. Rządu na utrzymanie klinik poniesiono wydatek w niezwróconej nam jeszcze reszcie		<u>35.962 zł.</u>
(przypisanej do zwrotu jak wyjaśnienie przy rubr. V. poz. 10. dochodów) powyższy wynik ogólny po strąceniu wydatku tego, w rezultacie okaże się <i>korzystniejszym</i> od budżetu o kwotę		26.602 zł.

Wydatki.

Krajowy szpital powszechny we Lwowie.

Liczba rubryki i poz. budżetu	Poszczególnienie	Oddział								Razem		Kwota budżetem uchwalona	Z porównania z kwotą preliminowaną okazują się wydatki mniejsze 1049/13=0			
		chorych				położnic										
		szpitalny		kliniczny		szpitalny		kliniczny		zł.	ct.	zł.		ct.		
		Wydatki w r. 1899.														
zł.		ct.		zł.		ct.		zł.		ct.		zł.		ct.		
I.	Płace i emolumenta etatowe.															
1	Dyrektor:															
	a) płaca	zł.	1.883	33												
	b) 3 dodatki pięcioletnie	"	75	—												
	c) dodatek na mieszkanie	"	33	33												
	d) opał	"	14	60	1.505	26	301	—	120	—	80	—	2.006	26	2.250	244
2	6 prymaryuszów:															
	a) płaca	zł.	7.200	—												
	b) dodatki pięcioletnie	"	3.200	—	10.400	—	—	—	—	—	—	—	10.400	—	10.400	—
3	2 profesorów jako prymaryuszów dla okulistyki i położnictwa		650	—					650	—	—	—	1.300	—	1.300	—
4	10 sekundaryuszów I. klasy		4.798	34					1.200	—	—	—	5.998	34	6.000	3
5	7 " II. "		3.498	61					—	—	—	—	3.498	61	3.500	1
6	Akuszerka I.:															
	a) płaca	zł.	400	—									445	70	446	—
	b) dodatek pięcioletni	"	45	70					445	70	—	—	445	70	446	—
7	Akuszerka II., płaca		—	—					300	—	—	—	300	—	300	—
8	Chemik patologii:															
	a) płaca	zł.	1.000	—									1.300	—	1.300	—
	b) dodatek pięcioletni	"	300	—	975	—	195	—	78	—	52	—	1.300	—	1.300	—
9	2 kapelanów:															
	a) płaca	zł.	1.200	—									1.600	—	1.600	—
	b) dodatki na pomieszkwanie	"	400	—	1.200	—	240	—	96	—	64	—	1.600	—	1.600	—
10	Rządca:															
	a) płaca	zł.	1.200	—									1.796	64	1.810	13
	b) wikt I. klasy	"	409	81					109	—	72	—	1.796	64	1.810	13
	c) opał	"	175	20												
	d) oświetlenie	"	11	63	1.344	64	271	—	109	—	72	—	1.796	64	1.810	13
11	2 oficyałów:															
	a) płaca	zł.	2.000	—									2.450	—	2.450	—
	b) dodatki pięcioletnie	"	300	—									2.450	—	2.450	—
	c) dodatki aktywne	"	150	—	1.838	—	367	—	147	—	98	—	2.450	—	2.450	—
12	2 pisarzy:															
	a) płaca	zł.	1.200	—									1.700	—	1.700	—
	b) dodatki pięcioletnie	"	100	—									1.700	—	1.700	—
	c) " na mieszkanie	"	200	—									1.700	—	1.700	—
	d) dod. osob. dla 1 pisarza	"	200	—	1.275	—	255	—	102	—	68	—	1.700	—	1.700	—
13	Pisarz w izbie przyjęcia:															
	a) płaca	zł.	600	—									901	81	900	2
	b) wikt z pieczywem II. kl.	"	301	81	676	81	135	—	54	—	36	—	901	81	900	2
14	Dozorca domu:															
	a) płaca	zł.	600	—									901	81	900	2
	b) wikt z pieczywem II. kl.	"	301	81	676	81	135	—	54	—	36	—	901	81	900	2
15	2 aplikantów, płaca		750	—					150	—	60	—	1.000	—	1.000	—
16	Aptekarz:															
	a) płaca	zł.	800	—									1.200	—	1.200	—
	b) dodatek na pomieszkwanie	"	200	—									1.200	—	1.200	—
	c) " osobisty	"	200	—	528	—	480	—	72	—	120	—	1.200	—	1.200	—
17	Woźny:															
	a) płaca	zł.	500	—									610	—	610	—
	b) 2. dodatki pięcioletnie	"	60	—									610	—	610	—
	c) dodatek na ubiór	"	50	—	458	—	91	—	37	—	24	—	610	—	610	—
18	Odźwierny:															
	a) płaca	zł.	450	—									530	—	530	—
	b) dodatek pięcioletni	"	30	—									530	—	530	—
	c) " na ubiór	"	50	—	450	—	80	—	—	—	—	—	530	—	530	—
	Razem		31.024	47	2.700	—	3.524	70	690	—	—	—	37.939	17	38.196	261
19	Do tego: Zaliczki na płace a po strąceniu rat bieżących	zł.	2.062	—									1.063	25	1.200	132
		"	993	75	991	25	—	—	77	—	—	—	1.063	25	1.200	132
	Suma rubryki I.		32.015	72	2.700	—	3.601	70	690	—	—	—	39.007	42	39.396	4
																389

Krajowy szpital powszechny we Lwowie.

Wydatki.

- D poz. 1. Wydatek mniejszy z powodu przeniesienia w stały stan spoczynku byłego dyrektora.
 „ „ 4. i 5. Różnica o drobną kwotę z powodu interkalare.
 „ „ 10. Wydatek mniejszy z powodu tańszego oświetlenia.
 „ „ 13. i 14. Wydatek nieco większy wedle rzeczywistego kosztu wikt.
 „ „ 19. Wydatek mniejszy wedle potrzeby.

Liczba rubryki i poz. budżetu	Poszczególienie	Oddział						Razem		Kwota uchwa- lona budże- tem	Z potórnianiu x kwota prelimino- wana okazują się wydatki mniejsze większe	
		chorych			położnic							
		szpitalny		kliniczny	szpitalny		klinicz.					
		Wydatki w r. 1899.										
		zł.	ct.	zł.	ct.	zł.	ct.	zł.	ct.	zł.	ct.	
II.	Koszta utrzymania osób nieetatowych.											
20	28 Sióstr Miłosierdzia:											
	a) płaca	zł.	2.213	32								
	b) wikt z pieczywem i do- datkami	„	4.972	17								
	c) ryczał za pranie bie- lizny	„	601	40								
		5.328	56	1.634	22	547	74	276	37	7.786	89	
										7.889	102	
21	Dyetaryusze, płaca	2.435	50	401	50	49	82	351	68	3.238	50	
22	Dla 2 dyetaryuszy wikt z pieczywem	—	—	301	81	301	81	—	—	603	62	
23	Dwa stypendya stałe dla akuszerok	—	—	—	—	220	—	—	—	220	—	
24	Dwóch pomocników aptekarza, płaca	683	—	730	—	109	—	183	—	1.705	—	
25	Służba oddziałowa:											
	a) płaca	zł.	7.920	14								
	b) wikt	„	12.177	15								
	c) gratyfikacye	„	230	—								
	d) bluzy	„	970	—								
		12.744	49	5.032	46	1.465	52	2.054	82	21.297	29	
										21.427	130	
26	Służba domu:											
	a) płaca	zł.	2.881	25								
	b) wikt	„	3.562	38								
	c) dodatek na mundur	„	100	—								
	d) gratyfikacye	„	100	—								
		4.517	76	1.089	42	852	23	184	22	6.643	63	
										6.253	391	
27	Służba wspólna:											
	a) płaca	zł.	2.220	16								
	b) wikt	„	1.613	06								
	c) gratyfikacye	„	100	—								
	d) bluzy	„	60	—								
		3.498	22	297	—	119	—	79	—	3.993	22	
										3.365	628	
	Suma rubryki II.	29.207	53	9.486	41	3.665	12	3.129	09	45.488	15	
										44.994	1	
										1.023	529	
										+ 494		

- Do poz. 20. Wydatek mniejszy z powodu interkalare i tańszego wikt.
 „ „ 21. Wydatek mniejszy ponieważ podwyższone dyurna wypłacono dopiero od 1. maja 1899.
 „ „ 22. Wydatek większy wedle rzeczywistego kosztu wikt.
 „ „ 23. Wydatek mniejszy z powodu interkalare.
 „ „ 24. Wydatek mniejszy ponieważ podwyższone wynagrodzenie wypłacono od 1. maja 1899.
 „ „ 25. Wydatek mniejszy z powodu interkalaryów.
 „ „ 26. i 27. Wydatek większy ponieważ maszyna benzynowa do pompowania wody, urządzoną być mogła dopiero przy końcu roku — wskutek czego w ciągu tego roku do pompowania wody używać musiano sił ręcznych,

Wydatki. Krajowy szpital powszechny we Lwowie.

Liczba rubryki i poz. budżetu	Poszczególnienie	Oddział								Razem		Kwota budżetem uchwalona	Z porównania z kwotą, preliminowaną, okazują się wydatki mniejsze	
		chorych				położnic								
		szpitalny		kliniczny		szpitalny		klinicz.		zł.	ct.	zł.		zł.
		Wydatki w r. 1899.												
		zł.	ct.	zł.	ct.	zł.	ct.	zł.	ct.	zł.	ct.	zł.	zł.	
III. Pensye i emerytury.														
28	Burkhardt Franciszka, wdowa po oficyale	118	—	23	—	9	—	6	—	156	—	156	—	
29	Dr. Berthleff Karol, emeryt dyrektor	150	50	35	—	14	—	9	—	208	50	209	—	
30	Dr. Finger Józef, b. profesor kliniki	315	—	—	—	—	—	—	—	315	—	315	—	
31	Neuhauser Karolina, wdowa po prymar.	600	—	—	—	—	—	—	—	600	—	600	—	
32	Jaroszyńska Eugenia, „ „ oficyale	250	20	50	—	20	—	13	—	333	20	333	—	
33	Köstlich Józefa z dodatkiem na wychowanie dzieci	325	20	65	—	26	—	17	—	433	20	433	—	
34	Marezak Helena, wdowa po pisarzu z dodatkiem na wychowanie dzieci	274	—	54	—	20	—	14	—	362	—	362	—	
35	Dr. Chadzynski Jan, były prymaryusz	1.238	40	—	—	—	—	—	—	1.238	40	1.238	—	
36	Piro Karol, były odźwierny	232	—	46	—	18	—	12	—	308	—	308	—	
37	Dr. Kilarski Józef, były prymaryusz	1.195	20	—	—	—	—	—	—	1.195	20	1.195	—	
38	Gralewska Zofia, wdowa po oficyale z dodatkiem na wychowanie dzieci	474	50	95	—	38	—	25	—	632	50	633	—	
39	Jeziernski Eustachy, były pisarz	600	—	120	—	48	—	32	—	800	—	800	—	
40	Feigel Katarzyna, wdowa po prosektorze	450	—	90	—	36	—	24	—	600	—	600	—	
41	Dwoje małoletnich dzieci po prymaryuszu Dr. Krówezyński	200	—	—	—	—	—	—	—	200	—	200	—	
42	Malinowski Erazm, były rzadea	1.350	—	270	—	108	—	72	—	1.800	—	1.800	—	
43	Kozłowski Józef, były dyetaryusz	315	—	63	—	25	—	17	—	420	—	420	—	
44	Bogusz Wiktor, były oficyał	507	—	101	—	41	—	27	—	676	—	676	—	
44a	Dr. Głowacki Bolesław, b. dyrektor	1.388	67	278	—	111	—	74	—	1.851	67	1.852	—	
44b	Berthleff Klementyna, wdowa po byłym dyrektorze	562	98	112	—	45	—	30	—	749	98	750	—	
	Suma Rubryki III.	10.546	65	1.402	—	559	—	372	—	12.879	65	12.880	—	
IV. Zaopatrzenia i dary z łaski.														
45	Czarnecka Wiktorya b. dozorczytni	72	—	—	—	—	—	—	—	72	—	72	—	
46	Christl Laura, sierota po kontrolorze	43	—	8	—	3	—	2	—	56	—	56	—	
47	Hammer Joanna, sierota po pisarzu (zmarła)	—	—	—	—	—	—	—	—	—	—	—	—	
48	Matwijko Grzegorz, były parobek	90	—	18	—	7	—	5	—	120	—	120	—	
49	Kozłowski Dmytro były parobek	45	—	9	—	4	—	2	—	60	—	60	—	
50	Waenik Agata była dozorczytni	64	—	—	—	—	—	—	—	64	—	64	—	
51	Peresz Anastazya, była praczka	45	—	9	—	4	—	2	—	60	—	60	—	
	Suma Rubryki IV.	359	—	44	—	18	—	11	—	432	—	432	—	
V. 52	Odprawy i spłaty kwartałów pośmiertnych	60	—	—	—	—	—	—	—	60	—	100	— 40	
	<i>Do poz. 52. Wydatek mniejszy wedle potrzeby.</i>													
VI. Remuneraacye i zapomogi.														
53	Dla funkcyonaryuszów szpitalnych	1.050	—	210	—	84	—	56	—	1.400	—	1.400	—	
54	„ bezpłatnych praktykantów lekarskich za spisywanie protokołów sekeyjnych	450	—	90	—	36	—	24	—	600	—	600	—	
	Suma rybryki VI.	1.500	—	300	—	120	—	80	—	2.000	—	2.000	—	

Krajowy szpital powszechny we Lwowie.

Wydatki.

- Do poz. 66. Wydatek większy z powodu kosztowniejszej ordynacji lekarstw na klinikach. Wydatki te zwróci c. k. Rząd (vide Rubr. V. poz. 10 doch.)
 „ „ 67. Wydatek mniejszy z powodu tańszego wikt.
 „ „ 68. Wydatek mniejszy z powodu interkalare i nieco tańszego wikt.
 „ „ 69. Wydatek większy wedle porzęby.
 „ „ 70. Wydatek większy przeważnie na chorych klinicznych znajdzie pokrycie w zwrotach przypisanych c. k. Rządowi (vide Rubr. V. poz. 10 doch.).
 „ „ 71 i 72. Wydatki w ogóle mniejsze wedle potrzeby.
 „ „ 73. Wydatek mniejszy zależny od ordynacji lekarskich.
 „ „ 74. Wydatek mniejszy wedle rzeczywistej potrzeby.

Liczba rubryki i poz. budżetu	Poszczególnienie	Oddział								Razem		Kwota uchwalona budżetem	Z porównania z kwotą prelimitowaną okazują się wydatki mniejsze
		chorych				położnic							
		szpitalny		kliniczny		szpitalny		kliniczny		Wydatki w r. 1899.			
		zł.	ct.	zł.	ct.	zł.	ct.	zł.	ct.	zł.	ct.	zł.	
IX	Koszta kancelaryjne.												
76	Druki, litografie, potrzeby do pisania, koszta inseryjne i t. p.	1.040	55	990	12	108	17	561	11	2.699	95	1.500	+ 1.200
	<i>Do poz. 76. Wydatek większy z powodu większego zapotrzebowania klinik i zwiększenia się czynności kancelaryjnych.</i>												
X.	Koszta kapliczne	195	—	39	—	16	—	10	—	260	—	260	—
XI.	Utrzymanie budynków.												
78	Konserwacye i reperacye. { 1. zwyczajne { 2. nadzwyczajne: a) rozprowdzenie gorącej wody po gmachu wraz z przeniesieniem motoru benzynowego z zakładu położniczego do głównego gmachu i zmontowanie motoru elektrycznego w zakładzie położnic b) sprawienie piły cyrkularnej do różnięcia drzewa c) sprawieni- akumulatorów i zegarów kontrolnych 1 rata d) budowa klinik	9.450	63	815	07	117	63	50	21	10.433	54	5.300	5.134
	a) rozprowdzenie gorącej wody po gmachu wraz z przeniesieniem motoru benzynowego z zakładu położniczego do głównego gmachu i zmontowanie motoru elektrycznego w zakładzie położnic	6.570	50	—	—	—	—	400	—	6.970	50	6.412	559
	b) sprawienie piły cyrkularnej do różnięcia drzewa	1.700	94	—	—	—	—	—	—	1.700	94	1.700	1
	c) sprawieni- akumulatorów i zegarów kontrolnych 1 rata	1.161	—	—	—	—	—	—	—	1.161	—	1.161	—
	d) budowa klinik	11.950	46	—	—	—	—	—	—	11.950	46	—	11.950
79	Utrzymanie maszyny i wodociągów	721	51	364	—	98	50	93	50	1.277	51	800	477
80	Asekuracya budynków	173	23	212	99	20	05	20	05	426	32	550	124
81	Kominiarze i straż ogniowa	550	—	1 ⁵	—	54	—	36	—	775	—	900	125
	Razem { 1) zwyczajne	10.895	37	1.527	06	290	18	199	76	12.912	37	7.550	} 5.611 249
	{ 2) nadzwyczajne	21.382	90	—	—	—	—	400	—	21.782	90	9.273	
	Suma Rubryki XI.	32.278	27	1.527	06	290	18	599	76	34.695	27	16.823	18.121 249
													+ 17.872

- Do poz. 78 1). Wydatek większy ponieważ prócz wykonania zwykłych robót konserwacyjnych zwiększających się z powodu przybyłych budynków klinicznych, uskuteczniiono jeszcze następujące: przerobiono znaczniejszym kosztem sutereny na salę chorych oddz. kilowego tudzież korytarz, dokonano adaptacyę lokalności na izbę przyjęcia chorych i przerobiono latryny w parterze.
 „ „ 78 2) a). Wydatek większy z powodu urządzenia światła elektrycznego w klinice położniczej kosztem 400 zł., w klinice okulistycznej kosztem 310 zł. i w klinice dermatologicznej kosztem 260 zł. (L.W. 5.920/1900).

Wydatki.

Krajowy szpital powszechny we Lwowie.

Do poz. 78 2) d). Wydatek niepreliminowany. Mianowicie na dokończenie robót nadzwyczajnych przy klinikach wydano w tym roku kwotę 21.773 zł. 19 ct.
a po strąceniu zaoszczędzonego w r. 1898 kredytu przeniesionego na rok 1899
i niektórych zwrotów 9.822 „ 72½ „
wydano 11.950 zł. 46½ ct.

Przekroczenie to spowodowało wykonanie znaczniejszym kosztem robót preliminarzem nieprzewidzianych a to około pogłębienia studni dla dostarczenia szpitalowi więcej wody potrzebnej do kuchni i łazienek, adaptacyj nowo utworzonych klinik na rachunek c. k. Rządu, urządzenia światła elektrycznego dla klinik, doprowadzenia wody do klinik dla celów czysto naukowych o zwrot którego to kosztu toczą się rokowania z c. k. Rządem. Ostateczny obrachunek budowy klinik począwszy od r. 1895 z poszczególnieniem na pojedyncze objekta oraz porównanie poniesionych na ten cel kosztów z odnośnym kredytem przez Wys. Sejm wyznaczonym, przedłożony zostanie przy zamknięciu rachunków za r. 1900.

- „ „ 79. Wydatek większy z powodu zarachowania w tej pozycji przypadającego wydatku za pompowanie wody dla oddz. chorych i klinik.
- „ „ 80. Wydatek mniejszy wedle rzeczywiście wypłaconych premii.
- „ „ 81. Wydatek mniejszy wedle potrzeby.

Liczba rubryki i poz. budżetu	Poszczególnienie	Oddział								Razem	Kwota budżetem uchwalona	Z porównania z kwotą preliminowaną okazują się wydatki mniejsze	
		chorych				położnic							
		szpitalny		kliniczny		szpitalny		klinicz.					
		Wydatki w r. 1899.											
		zł.	ct.	zł.	ct.	zł.	ct.	zł.	ct.	zł.	ct.	zł.	
XII.	Odsetki od kapitałów dłużnych funduszowi stypendyjnemu Głowińskiego.												
82	5% od kwoty 6.705 zł. 03 kr. m. k. za część budynku użytego dawniej dla oddziału położnic	352	—	—	—	—	—	—	—	352	—	352	—
83	5% od kwoty 26.820 zł. 11 kr. m. k. za część budynku użytego dla oddziału chorych	1.408	08	—	—	—	—	—	—	1.408	08	1.408	—
	<u>Suma rubryki XII.</u>	1.760	08	—	—	—	—	—	—	1.760	08	1.760	—
XIII. 84	Podatki i daniny	25	05	7	—	3	—	2	—	37	05	50	— 13
	<i>Do poz. 84. Wydatek mniejszy stosownie do wymiaru c. k. urzędu podatkowego.</i>												
XIV.	Rozmaite.												
85	Utrzymanie biblioteki	171	69	—	—	12	—	—	—	183	69	200	16
86	Półowa kosztów utrzymania szkoły dla doz. rzeczy	130	35	—	—	66	—	—	—	196	35	1.100	904
	<u>Do przeniesienia</u>	302	07	—	—	78	—	—	—	380	07	1.300	920

Dochody.

Krajowy szpital powszechny we Lwowie.

Liczba rubryki i poz. budżetu	Poszczególnienie	Oddział								Razem		Kwota budżetem uchwalona	Z porównania z kwotą preliminowaną okazują się dochody mniejsze niż plan.	
		chorych				położnic								
		szpitalny		kliniczny		szpitalny		kliniczny		zł.	ct.	zł.		zł.
		Dochody w r. 1899.												
		zł.	ct.	zł.	ct.	zł.	ct.	zł.	ct.	zł.	ct.	zł.	zł.	
III.	Zwroty kosztów leczenia.													
4	Od funduszu krajowego galicyjskiego	159.196	74	—	—	24.674	02	—	—	183.870	76	180.000	3.870	
5	„ samopłacących	18.805	72	—	—	2.372	15	—	—	21.177	87	18.000	3.178	
6	„ funduszków obokrajowych i innych publicznych	8.789	67	—	—	236	—	—	—	9.025	67	12.000	2.974	
	Suma Rubryki III.	186.792	13	—	—	27.282	17	—	—	214.074	30	210.000	7.048	
	<i>Do poz. 4. Dochód większy, z powodu większej ilości dni leczenia wskutek otworzenia trzech nowych klinik.</i>												2.974	
	<i>„ „ 5. Dochód większy z powodu większej ilości chorych płacących za siebie, tudzież znacznych wpływów od kas chorych.</i>													
	<i>„ „ 6. Dochód mniejszy zależny od ilości chorych obokrajowych.</i>												—4.074	
IV.	Rozmaite.													
7	Dochód z ogrodu warzywnego	144	22	—	—	54	—	—	—	198	22	150	48	
8	Rozmaite nieprzewidziane	31	74	—	—	—	—	—	—	31	74	100	68	
9	Zwroty zaliczek na płace	1.131	50	—	—	51	25	—	—	1.182	75	1.200	17	
	Suma Rubryki IV.	1.307	46	—	—	105	25	—	—	1.412	71	1.450	85	
	<i>Do poz. 7. Dochód większy z powodu korzystniejszego zbioru jarzyn i warzyw.</i>												—37	
	<i>„ „ 8. Dochód mniejszy, dla zmienności tej pozycji.</i>													
	<i>„ „ 9. Dochód mniejszy stosownie do wysokości udzielonych zaliczek na płace.</i>													
V.	Subweneya i zwroty od c. k. Skarbu.													
10	Zwrot nadwyżki kosztów utrzymania chorych po nad takse szpitalną w klinikach, reszta za rok 1898 27.666 zł. 87 ct. i na rachunek r. 1899 7.333 zł. 13 ct.	34.910	11	—	—	89	89	—	—	35.000	—	34.843	157	
11	Zwrot kosztów urządzenia kliniki dermatologicznej i ocznej	3.000	—	—	—	—	—	—	—	3.000	—	—	3.000	
	Suma Rubryki V.	37.910	11	—	—	89	89	—	—	38.000	—	34.843	+3.157	

Wykaz należytości czynnych i biernych z końcem roku 1899.

Liczba		Poszczególności	Należytości								
rubryki	pozycyi		czynne				biernie				
			z lat ubiegłych		z roku bieżącego		z lat ubiegłych		z roku bieżącego		
budżetu			zł.	ct.	zł.	ct.	zł.	ct.	zł.	ct.	
		A. Wydatki.									
I.		Płace i emolumenta etatowe.									
	19	Zaliczki na płace	72	60	1.068	25	—	—	—	—	
XIV.		Rozmaite.									
	87c)	C. k. Skarb państwa zwrot za użyte stemple na podniesione należytości za oświetlenie i urządzenie klinik	63	75	—	—	—	—	—	—	
	"	Rozmaite drobne	142	99	—	—	—	—	—	—	
		Suma A.	279	34	1.068	25	—	—	—	—	
		B Dochody.									
II.	3	Oplaty pośmiertne	650	41	7.618	11	—	—	—	—	
III.		Zwroty kosztów leczenia.									
	5	Od samopłacących	2.179	72	358	80	—	—	—	—	
	6	„ fundusów obcokrajowych	1.353	30	8	—	—	—	—	—	
	—	„ stron rozmaitych i niewydzonych	92.703	16	72.379	05	—	—	—	—	
IV.		Rozmaite.									
	9	C. k. Dyrekcya Skarbu kaucya na pobór spirytusu do apteki szpitalnej	60	—	—	—	—	—	—	—	
	"	Czynsz za najem ubikacyi w zakładzie położnic dla c. k. szkoły położnych	—	—	3.250	—	—	—	—	—	
V.		Subwencye i zwroty.									
	10	Zwrot nadwyżki kosztów utrzymania chorych klinicznych ponad taksę szpitalną	—	—	35.962	06½	—	—	—	—	
	"	Zwrot kosztów urządzenia kliniki położniczo - ginekologicznej i szkoły położnych	7.208	46	—	—	—	—	—	—	
	"	Zwrot kosztów oświetlenia elektrycznego klinik	2.000	—	—	—	—	—	—	—	
		Suma B.	106.135	05	119.576	02½	—	—	—	—	
		Do tego: Suma A.	279	34	1.068	25	—	—	—	—	
		Razem	106.414	39	120.644	27½	—	—	—	—	
		Ogółem	—	—	227.058	66½	—	—	—	—	
		Po strąceniu stanu biernego	—	—	—	—	—	—	—	—	
		Pozostaje czysty stan czynny	—	—	227.058	66½	—	—	—	—	

IV.

Fundusz podrzutków we Lwowie.

ZAMKNIĘCIE RACHUNKU

za rok

1899.



LW. 23.213/1900.

Fundusz podrzutków we Lwowie.

Liczba		Poszczególnienie	Wynikłości w roku 1899.		Kwota budżetem uchwa- lona	W porównaniu z kwotą preli- mowaną okazała się wynikłości mniejsze <i>większe</i>
rubryki	pozycyi		zł.	ct.	zł.	zł.
budżetu			zł.	ct.	zł.	zł.
WYDATKI.						
I.	Remuneracye i zapomogi.					
	1	Żywicielkom za gorliwe dozorowanie dzieci i na potrzeby szkolne	—	—	10	10
II.	2	Koszta utrzymania dzieci	1.230	07	652	578
III.	3	Zapomogi dla położnic	6.060	—	6.100	40
IV.	Rozmaite wydatki.					
	4	Ryczałt na koszta pogrzebowe dzieci	11	25	10	7
Ogólna suma wydatków			7.301	32	6.772) + 578 — 50 + 529
Uzasadnienie różnic.						
Do rubr. I. Nie było żadnego wydatku z tego tytułu.						
" " II. Wydatek większy z powodu wypłaty części należności przypadającej zakładowi „Dzieciątka Jezus“ we Lwowie za jednego podrzutka za rok 1898 i przyjęcia do zakładu „Dzieciątka Jezus“ w Bobrku większej liczby podrzutków w myśl rozporządzenia do LW. 59.381/98.						
" " III. Wydatek mniejszy z powodu mniejszej liczby położnic, które się poddały praktyce lekarskiej.						
" " IV. Wydatek nieznacznie większy wedle potrzeby.						
DOCHODY.						
I.	1	Dotacya z funduszu krajowego	7.301	32	6.772	+ 529
Uzasadnienie różnic.						
Do rubr. I. Dochód większy w miarę większych wydatków.						

Z końcem roku 1899 fundusz ten nie posiada żadnego stanu czynnego ani biernego.

V.


Krajowy zakład dla obłąkanych na Kulparkowie.

ZAMKNIĘCIE RACHUNKU

za rok

1899.

Wykaz należności czynnych i biernych na str. 254.



LW. 27656/1900.

Krajowy zakład dla obłąkanych na Kulparkowie.

Liczba		SUMARYUSZ	Wynikłości		Kwota budżetu uchwalona	W porównaniu z kwotą prelini. okazują się wynikiłości mniejsze większe
rubryki	pozyty		w roku 1899.			
budżetu			zł.	ct.		
Wydatki.						
I.	1-12	Plące i emolumenta etatowe	23.219	32	23.860	641
II.	13-18	Koszta utrzymania osób nieetatowych	37.623	06	39.634	2.011
III.	19-28	Pensye i emerytury	3.293	18	2.909	384
IV.	29-32	Zaopatrzenia, odstawnie i dary z łaski	103	-	103	-
V.	33	Odprawy i spłaty kwartałów pośmiertnych	322	50	40	283
VI.	34-35	Remuneracye i zapomogi	1.112	68	1.130	17
VII.	36-44	Koszta gospodarze zakładu	94.368	47	96.578	2.210
VIII.	45-48	" " folwarku {1. zwyczajne	12.111	91	14.300	2.188
		{2. nadzwyczajne	367	-	400	33
IX.	49-53	" sanitarne	5.435	96 ¹ / ₂	5.960	524
X.	54	" kancelaryjne	441	87	450	8
XI.	55	" kapliczne	221	95	200	22
XII.	56-61	" utrzymania budynków, dróg dojazdowych i urzędzeń {1. zwyczajne	8.322	73 ¹ / ₂	8.840	517
		{2. nadzwyczajne	10.125	92	7.875	2.251
XIII.	62	Podatki z ekwiwalentem i daniny	86	33 ¹ / ₂	110	24
XIV.	63-66	Rozmaite	2.562	65	2.855	292
XV.	67	Wydatki z prawa patronatu i konkurencyi wynikłe {1. zwyczajne	59	36	60	1
		{2. nadzwyczajne	788	-	8	-
Razem : {1. zwyczajne			189.284	98 ¹ / ₂	197.029	8.433
{2. nadzwyczajne			10.500	80	8.283	689
Suma wydatków			199.785	78 ¹ / ₂	205.312	33
Do tego : Nadwyżka dochodów oddana funduszowi krajowemu			42.696	12	19.838	2.251
Ogólna suma wydatków			242.481	90 ¹ / ₂	225.150	8.466
						2.940
Dochody.						
I.	1	Odsetki od kapitałów	230	-	230	-
II.	2-3	Dodatki	713	62	660	53
III.	4-5	Dochody z dóbr	15.748	29	17.450	1.702
IV.	6-8	Zwroty kosztów leczenia	222.391	71	204.000	18.392
V.	9-12	Rozmaite	3.398	28 ¹ / ₂	2.810	589
Suma dochodów			242.481	90 ¹ / ₂	225.150	1.702
						19.034
						+ 17.332

Porównanie sumaryczne.

		kwot preliniowanych z rzeczywistymi wynikłościami :	
Wydatki	preliminowane wynosiły	205.312	zł.
"	rzeczywiste bez nadwyżki dochodów	199.786	"
	są zatem <i>mniejsze</i> o		5.526 zł.
Dochody	preliminowane wynosiły	225.150	zł.
"	rzeczywiste	242.482	"
	czyli są <i>większe</i> o		17.332 "
	Wynik w ogóle jest <i>korzystniejszym</i> o kwotę		22.858 zł.

zgodnie z większą nadwyżką dochodów odwieziona do funduszu krajowego. (Vide poz. 68 wydatków).

Krajowy zakład dla obłąkanych na Kulparkowie.

Wydatki.

Liczba		Poszczególnienie	Wydatki w roku 1899.		Kwota budżetem uchwalona	W porównaniu z kwotą prelum. okazują się wydatki mniejsze większe
rubryki	pozycyi		zł.	ct.		
budżetu						
Wydatki.						
I. Płace i emolumenta etatowe.						
1		Dyrektor: a) płaca	2.200		2.200	—
		b) dodatek osobisty	800		800	—
		c) dodatki pięcioletnie	900		900	—
2		2 prymaryuszów: a) płaca	3.000		3.000	—
		b) relutum za wikt	816		816	—
		c) dodatki pięcioletnie	200		200	—
3		2 sekundaryuszów: a) płaca	2.000		2.000	—
		b) relutum za wikt	816		816	—
		c) dodatki pięcioletnie	150		150	—
4		2 kapelanów: a) płaca	800		800	—
		b) relutum za wikt rz.-kat. kapelana	300		300	—
		c) wikt w naturze gr.-kat. „	245	22	300	55
		d) dodatki pięcioletnie	300		300	—
5		Rządca: a) płaca	1.200		1.200	—
		b) relutum za wikt	408		408	—
		c) dodatki pięcioletnie	600		600	—
6		2 oficyantów: a) płaca	2.120		2.120	—
		b) dodatki osobiste	600		600	—
		c) dodatki pięcioletnie	600		600	—
7		2 pisarzy: a) płaca	1.200		1.200	—
		b) relutum za wikt	720		720	—
		c) dodatki pięcioletnie	80		80	—
8		Maszynista: a) płaca	600		600	—
		b) relutum za wikt	251	26	360	109
		c) dodatki pięcioletnie	12	48	50	37
9		Woźny: a) płaca	408	33	500	92
		b) wikt z pieczywem II. klasy	90	18	—	90
		c) dodatek na ubiór	50		50	—
		d) dodatki pięcioletnie	60		60	—
10		Odźwierny przy furcie zakł. a) płaca	408	33	500	92
		b) wikt z piecz. II. kl.	90	18	—	90
		c) dodatek na ubiór	50		50	—
		d) dodatki pięcioletnie	30		30	—
11		Odźwierny przy bramie wjazd. a) płaca	408	33	500	91
		b) wikt z pieczywem II kl.	90	18	—	90
		c) dodatek na ubiór	50		50	—
		Razem	22.654	49	22.860	476
12		Do tego: Zaliczki na płace 800 zł. — ct.				270
		a po strąceniu rat bieżących . 235 „ 17 „	564	83	1.000	435
		Suma rubryki I	23.219	32	23.860	911
						270
						641

Wydatki. Krajowy zakład dla obłąkanych na Kulparkowie.

Liczba		Poszczególne	Wydatki		Kwota budżetowa	W porównaniu z kwotą prefinans. dochody
rubryki	pozycyi		w roku 1899.			
budżetu			zł.	ct.	zł.	zł.
		<i>Do poz. 4 lit. c). Wydatek mniejszy, ponieważ kapelan gr.-kat. podczas urlopu nie pobierał wikt.</i> <i>" " 8. Wydatki mniejsze z powodu śmierci maszynisty.</i> <i>" " 9. 10. 11. lit. a. b). Przekroczenia kosztów wikt znajdują zupełne pokrycie w zaoszczędzeniach płac.</i> <i>" " 12. Wydatki mniejsze wedle potrzeby.</i>				
II.		Koszta utrzymania osób nieetatowych.				
13		19 Siostr Miłosierdzia oddziałowych:				
		a) płaca	1.520		1.520	—
		b) wikt z pieczywem i dodatkami	4.140	86	4.180	39
14		Dyetaryusz: a) płaca	456	25	456	—
		b) relutum za wikt	360		360	—
15		Służba wyższa: a) płaca ślusarza	300		300	—
		" stolarza	240		240	—
		" krawca	180		180	—
		" szewca	180		180	—
		" 2 palaczy przy masz. par.	333	50	336	3
		b) wikt z piecz 6 osób służby wyż.	1.287	70	1.350	62
16		Służba oddziałowa: a) płaca	9.987	61	10.704	716
		b) dodatki z tytułu podw. płac	1.312	02	2.500	1.188
		c) wikt z pieczywem	13.481	42	13.355	126
		d) bluzy	612		612	—
		e) gratyfikacye	300		300	—
17		Premie dla dozorczy i dozorczyńi	118	15	120	2
18		Służba domowa: a) płaca	1.161	98	1.188	26
		b) wikt z pieczywem	1.523	69	1.625	101
		c) gratyfikacye	49	88	50	—
		d) bluzy	78		78	—
		<u>Suma rubryki II.</u>	<u>37.623</u>	<u>06</u>	<u>39.634</u>	<u>2.137</u> <u>126</u>
						<u>2.011</u>
		<i>Do poz. 13 lit. b.) Wydatek nieco mniejszy wedle rzeczywistego kosztu wikt.</i> <i>" " Wydatek mniejszy z powodu interkalare i i tańszego wikt.</i> <i>" " 16. i 18. Wydatki o ogóle mniejsze z powodu, iż część służby pobierająca wyższe wynagrodzenie opuściła zakład.</i> <i>" " 17. Wydatek mniejszy o drobną kwotę z powodu niższego kursu dukatów.</i>				

Krajowy zakład dla obłąkanych na Kulparkowie. **Wydatki.**

Liczba		Poszczególności	Wydatki w roku 1899		Kwota budżetu tem uchwalona	W porównaniu z kwotą prelim. okazują się wydatki mniejsze większe
rubryki	pozyty		zł.	ct.		
budżetu						
III.		Pensye i emerytury.				
	19	Burghardt Franciszka, wdowa po kontrolorze	19		19	—
	20	Dr. Berthleff Karol, były dyrektor	24	84	25	—
	21	Kłosowski Jan, b. dozorca	48		48	—
	22	Kłosowska Teresa, b. dozoreczyni	48		48	—
	23	Dr. Dobiński Włodzimierz, b. prymaryusz	566	66	567	—
	24	Węgrzyn Jan, b. dozorca	60		60	—
	25	Krzyżak Antoni, b. dozorca	144		144	—
	26	Południak Anna, b. dozoreczyni	120		120	—
	27	Dr. Pluciński Michał, b. prymaryusz	1.797	60	1.798	—
	28	Dzuda Roman, b. dozorca	80		80	—
	28a	Hinke Filomona, b. dozoreczyni	45	33	—	45
	28b	Długosz Apolonia, b. dozoreczyni	96		—	96
	28c	Krzyżanowska Michalina, wdowa po maszyniście	243	75	—	243
		Suma rubryki III.	3.293	18	2.909	+ 384
		<i>Do poz. 28 a) do c). Wydatki większe z powodu wymiaru ustawowych emerytur dwom dozoreczyniom i wdowie po zmarłym maszyniście.</i>				
IV.		Zaopatrzenia, odstawne i dary z łaski.				
	29	Christl Laura, sierota po kontrolorze	7		7	—
	30	Hammer Joanna " " pisarzu (zmarła)	—		—	—
	31	Tobiasiewicz Edward, dożywotnia zapomoga	60		60	—
	32	Kamiński Jan, " "	36		36	—
		Suma rubryki IV.	103		103	—
V.	33	Odprawy i spłaty kwartałów pośmiertnych.	322	50	40	+ 283
		<i>Do poz. 33. Wydatek większy wskutek udzielenia wdowie po maszyniście kwartału pośmiertnego i b. dozorca Pawlaczekowi odprawy.</i>				
VI.		Remuneracye i zapomogi.				
	34	Za sprawdzanie receipt	112	68	130	17
	35	Remuneracye i zapomogi	1.000		1.000	—
		Suma rubryki VI.	1.112	68	1.130	— 17
		<i>Do poz. 34. Wydatek mniejszy wedle dokonanej repartyeyi na pojedyncze szpitale.</i>				

Krajowy zakład dla obłąkanych na Kulparkowie.

Wydatki.

- Do poz. 38—41. Wydatki w ogóle *mniej*szcze wedle potrzeby.
 " " 42. Wydatek *większy* spowodowany częściej szym praniem białizny, którą umysłowo chorzy bardziej zanieczyszczają.
 " " 43.—44. Wydatki w ogóle *niewielko* *mniej*szcze wedle potrzeby.

Liczba rubryki pozyty budżetu	Poszczegól nienie	Wydatki w roku 1899		Kwota budżetem uchwalona	W porównaniu z kwotą prelim. okazuje się wydatki <i>mniej</i> szcze
		zł.	ct.		
VIII.	Koszta gospodarcze folwarku.				
45	Gospodarstwo rolne z kosztami utrzymania dozorey robót, krowiarni, chowu trzody i rzezi wołów	10.884	27	13.120	2.236
46	Utrzymanie ogrodów warzywnych z kosztem utrzymania ogrodnika { 1. zwyczajne	1.079	79	1.000	80
	Na drenowanie części ogrodu { 2. nadzwyczajne	367		400	33
47	Podatek gruntowy z ekwiwalentem	66	74	100	33
48	Asekuracja budynków gospodarskich i krescencyi od ognia i nieprzewidziane wydatki folwarku	81	11	80	1
	Razem : { 1. zwyczajne	12.111	91	14.300	2.269
	{ 2. nadzwyczajne	367		400	33
	Suma rubryki VIII.	12.478	91	14.700	2.302
					81
					— 2.221
	<i>Do poz. 45. Wydatek mniej</i> szczy ponieważ w tym roku nie kupowano krów, a roboty w polu wykonywano przeważnie chorymi, zatem tańszym kosztem.				
	" " 46. Wydatek w ogóle <i>niewielko</i> <i>większy</i> nie dający się ściśle naprzód obliczyć.				
	" " 47. Wydatek <i>mniej</i> szczy wedle wymiaru c. k. Urzędu podatkowego.				
IX.	Koszta sanitarne.				
49	Lekarstwa	535	98 1/2	600	64
50	Potrzeby sanitarne	4.551	10	5.000	449
51	Instrumenta chirurgiczne	52	74	100	47
52	Utrzymanie prosektoryum	12	51	60	48
53	Koszta pogrzebowe ubogich chorych i Siostr Miłosierdzia, tudzież utrzymanie ementarza	283	63	200	84
	Suma rubryki IX.	5.435	96 1/2	5.960	608
					84
					— 524
	<i>Do poz. 49. i 50. Wydatki mniej</i> szcze zależne od ordynacyi lekarskich i zapotrzebowania.				
	" " 51.—52. Wydatki <i>mniej</i> szcze wedle potrzeby.				
	" " 53. Wydatek <i>większy</i> z powodu większej śmiertelności.				

Krajowy zakład dla obłąkanych na Kulparkowie.

Wydatki.

Do poz. 60. Wydatek mniejszy wedle potrzeby.

" " 61. Wydatek zwyczajny większy zależny od stanu drogi. Wydatek nadzwyczajny niepreliminowany spowodowany konieczną rekonstrukcją drogi dojazdowej do zakładu — a to w celu utrzymania niezbędnej komunikacji. (LW. 53271/899).

Liczba		Poszczególności	Wydatki w roku 1899.		Kwota budżetem uchwalona	W porównaniu z kwotą prelin. okazują się wydatki mniejsze
rubryki	pozycyi		zł.	ct.		
budżetu						
XIII.	62	Podatki z ekwiwalentem i daniny	86	33 ¹ / ₂	110	— 24
		<i>Do poz. 62. Wydatek mniejszy wedle wymiaru c. k. Urzędu podatkowego.</i>				
XIV.		Rozmaite.				
	63	Utrzymanie biblioteki lekarskiej	179	90	200	20
	64	Książki i czasopisma dla chorych	228	74	250	21
	65	Myto drogowe	179	63	220	40
	66	Przypadkowe:				
		a) Ubezpieczenie służby od wypadku choroby	51	58	45	6
		b) " " i robotników od wypadków	140	11	110	30
		c) Zabawy z tańcami i wycieczki chorych	175	47 ¹ / ₂	220	45
		d) Zastępstwo chorych i urlopowanych funkcyjonaryuszów	499	94	500	—
		e) Koszta komisji	12	96 ¹ / ₂	60	47
		f) " uroczystości rozdania nagród służbie dozorującej chorych	48	75	80	31
		g) Ryczałt na wydatki przełożonego obszaru dworskiego	20		20	—
		h) Fiakry dla Sióstr Miłosierdzia, ich spowiednika, inżyniera Wydziału krajowego, nadzorującego roboty konserwacyjne, pastora na pogrzeby ewangelików	23	82	50	26
		i) Koszta przewozu i odstawienia umysłowo chorych do zwrotu od gmin przynależności	924	94	1.000	75
		k) Inne nieprzewidziane	76	80	100	23
		Suma rubr. XIV.	2.562	65	2.855	328
		<i>Do poz. 63—65. Wydatki mniejsze stosownie do potrzeby.</i>				— 292
		" " 66 lit. a) b). <i>Wydatki większe z powodu podwyższenia taryfy opłat.</i>				
		" " 66 lit. c) do k). <i>Wydatki mniejsze zastosowane do rzeczywistej potrzeby w tym roku.</i>				
XV.	67	Wydatki z prawa patronatu i konkurencyi wynikię:	59	36	60	1
		1. zwyczajne			8	—
		2. nadzwyczajne	7	88		
		Suma rubryki XV.	67	24	68	— 1
		<i>Do poz. 67. Kóżnica drobna.</i>				
—	68	Nadwyżka dochodów oddana funduszowi krajowemu	42.696	12	19.838	+ 22.858
		<i>Do poz. 68. Wydatek większy z powodu korzystniejszych wyników zamknięcia.</i>				

Dochody.

Krajowy zakład dla obłąkanych na Kulparkowie.

Liczba		Poszczególne	Dochody		Kwota budżetu uchwalona	W porównaniu z kwotą prelin. okazującą się dochody mniejsze
rubryki	pozytywi		w roku 1899.			
budżetu			zł.	ct.		
		Dochody.				
		Odsetki od kapitałów.				
I.	1	a) 4% od oblig. propinacyjn im. wart. 4.750 zł.	190		190	—
		b) 4% od listów gal. Banku krajowego imiennej wartości 1.000 zł.	40		40	—
		Suma rubryki I.	230		230	—
		Dodatki.				
II.	2	Od c. k. Skarbu relutum za drzewo opałowe	613	62	560	53
	3	Od kasy miejskiej na utrzymanie drogi publicznej z Kulparkowa do Lwowa	100		100	—
		Suma rubr. II.	713	62	660	+ 53
		<i>Do poz. 2. Dochód większy z powodu wyższych cen drzewa, wedle których relutum to bywa obliczane.</i>				
		Dochody z dóbr.				
III.	4	Dochód z gospodarstwa rolnego, krowiarni, chowu trzody i rzezi wołów	14.417	76	16.150	1.732
	5	Dochód z ogrodów	1.330	53	1.300	30
		Suma rubr. III.	15.748	29	17.450	1.732 30
		<i>Do poz. 4. Dochód mniejszy wskutek niższego wkładu na gospodarstwo (vide rubr. VIII poz. 45 wydatków).</i>				— 1.702
		<i>" " 5. Dochód większy, spowodowany korzystniejszym zbiorem, jarzyn i owoców z ogrodu.</i>				
		Zwroty kosztów leczenia.				
IV.	6	Od funduszu krajowego galicyjskiego	191.404	28	175.000	16.404
	7	Od samopłacących	28.526	98	27.000	1.527
	8	Od funduszy obekrajowych i innych publicznych	2.460	45	2.000	461
		Suma rubr. IV.	222.391	71	204.000	+ 18.392
		<i>Do poz. 6. Dochód większy wskutek wzrostu ilości dni leczenia.</i>				
		<i>" " 7.—8. Dochody większe zależne od ilości chorych samopłacących i obekrajowców.</i>				

Krajowy zakład dla obłąkanych na Kulparkowie.

Dochody.

Liczba		Poszczególne	Dochody w roku 1899.		Kwota budżetem uchwalona	W porównaniu z kwotą preliminaryną okazują się dochody mniejsze większe
rubryki	pozyty		zł.	ct.		
budżetu				zł.	ct.	zł.
V.		Rozmaite.				
9		Zwroty z zarobku chorych w myśl §. 22 statutu	382	05	370	12
10		" zaległych kosztów przewozu i odstawienia	1.266	25	900	366
11		" zaliczek udzielonych na płace	1.407	84	1.300	108
12		Przypadkowe: a) Ze sprzedaży rzeczy z użytku wydzielonych	184	06	150	34
		b) Depozyta po zmarłych	155	43 ^{1/2}	70	85
		c) Inne drobne nieprzewidziane	2	65	20	17
		Suma rubr. V.	3.398	28 ^{1/2}	2.810	605 17
						+ 588
		<i>Do poz. 9. Dochód większy, ponieważ więcej chorych użyto do pracy.</i>				
		<i>" " 10. Dochód większy z powodu ściągania zaległych należności, tudzież większej ilości chorych.</i>				
		<i>" " 11. Dochód większy w miarę udzielonych zaliczek.</i>				
		<i>" " 12 a) — c). Dochód w ogóle większy dla zmienności wpływów tychże dochodów.</i>				

WYKAZ

Należytości czynnych i biernych z końcem roku 1899.

Liczba		Poszczególnienie	Należytości					
ru- bryki	po- zycy		czynne				biernie	
budżetu			z lat ubiegłych		z roku bieżącego		z lat ubiegłych	z roku bieżącego
			zł.	ct.	zł.	ct.	zł.	zł.
		A. Wydatki.						
I.		Place i emolumenta etatowe.						
	12	Zaliczki na place	3.283	82	325	05	—	—
X.		Koszta kancelaryjne.						
	54	Zaliczki na stemple udzielone c. k. Prokuratorowi Skarbu do procesów o kosza leczenia	27	46	—	—	—	—
		Suma A.	3.311	28	325	05	—	—
		B. Dochody.						
IV.		Zwroty kosztów leczenia.						
	7	Od samopłacących	3.899	89	—	—	—	—
	8	Od funduszków obceokrajowych i innych publicznych	2.037	90	—	—	—	—
	—	Od stron rozmaitych i niewyśledzonych	25.993	24	22.334	74	—	—
V.		Rozmaite.						
	10	Koszta przewozu i odstawienia przypadające do zwrotu od gmin przynależności	1.714	45	928	59	—	—
	12	Należytość z c. k. pocztowej kasy oszczędności im. wart.	100	—	—	—	—	—
	—		Zaliczki na place z lat ubiegłych	352	—	—	—	—
		Suma B.	34.097	48	23.263	33	—	—
		Do tego:						
		Suma A.	3.311	28	325	05	—	—
		Razem .	37.408	76	23.588	38	—	—
		Ogółem .	60.997	14	—	—	—	—
		po strąceniu stanu biernego	—	—	—	—	—	—
		<u>pozostaje czysty stan czynny</u>	60.997	14	—	—	—	—

VI.

Krajowy szpital św. Łazarza


w Krakowie.

ZAMKNIĘCIE RACHUNKU

za rok

1899.

Wykaz należności czynnych i biernych na str. 268 |.



LW. 33419/1900.

Krajowy szpital św. Łazarza w Krakowie.

Porównanie sumaryczne.

kwot preliminowanych z rzeczywistymi bez względu na pobraną dotację lub oddaną nadwyżkę — przedstawia następujące wyniki:

<i>Wydatki</i>	preliminowane wynosiły	225.959 zł.	
"	rzeczywiste "	228.238 "	
	są zatem <i>większe</i> o	<u> </u>	2.279 zł.
<i>Dochody</i>	preliminowane wynosiły	234.236 zł.	
"	rzeczywiste "	260.476 "	
	czyli są <i>większe</i> o	<u> </u>	26.240 zł.
<i>Wynik</i>	w ogóle jest <i>korzystniejszy</i> o różnicę w kwocie		23.961 zł.
	zgodnie z <i>większą</i> nadwyżką dochodów w kwocie	20.657 zł.	
	a <i>mniej</i> pobraną dotacją od funduszu krajowego w kwocie	<u>3.304 "</u>	
	razem jak wyżej	23.961 zł.	

Wydatki.

Krajowy szpital św. Łazarza w Krakowie.

Liczba rubryki i pozycji budżetu	Poszczególności	O d d z i a ł								Razem	Kwota budżetem uchwalona	Z porównaniu z kwotą preliminowaną okazał się wydatki mniejsze	
		I.		II.		III.		IV.					
		chorych	położnic	syfilitycznych	obłąkanych								
		Wydatki w roku 1899.											
		zł.	ct.	zł.	ct.	zł.	ct.	zł.	ct.	zł.	ct.	zł.	ct.
Wydatki.													
I.	Płace i emolumenta etatowe.												
1	Dyrektor :												
	a) płaca	1.600	—							3.000	—	3.000	—
	b) dodatek osobisty	500	—										
	c) dodatek pięcioletni	300	—										
	d) relutum za mieszk.	600	—	1.470	—	300	—	660	—	570	—		
2	5 prymaryuszów :												
	a) płaca	6.000	—							7.986	12	8.000	14
	b) dodatki pięcioletnie	1.986	12	4.386	12	—	—	1.800	—	1.800	—		
3	2 profesorów, jako prymaryuszów dla okulistyki i położnictwa	650	—	650	—	—	—	—	—	1.300	—	1.300	—
4	7 sekundaryuszów I. klasy	2.363	33	569	16	600	—	600	—	4.132	49	4.200	67
5	7 „ „ II. „	2.433	02	—	—	470	76	133	63	3.037	41	3.500	463
6	Akuszka :												
	a) płaca	400	—							692	05	695	3
	b) dodatek pięciol.	40	—										
	c) wikt II. kl.	252	05	—	—	—	—	—	—	—	—	—	—
7	Aptekarz :												
	a) płaca	800	—							1.433	31	1.500	67
	b) dodatek osobisty	133	31	702	32	143	33	315	33	272	33		
	c) dodatek pięcioletnie	300	—										
	d) dodatek na mieszk.	200	—										
8	Prosektor, płaca	706	36	22	04	6	98	64	62	800	—	800	—
9	Chemik patologii, płaca	343	—	70	—	154	—	133	—	700	—	700	—
10	Kapelan :												
	a) płaca	600	—							800	—	800	—
	b) dodatek na mieszkanie	200	—	392	—	80	—	176	—	152	—		
11	Rządca :												
	a) płaca	1.200	—							2.060	—	2.060	—
	b) dodatek osobisty	260	—										
	c) „ „ pięcioletni	200	—										
	d) wikt I. kl.	400	—	1.009	40	206	—	453	20	391	40		
12	2 oficyałów :												
	a) płaca	2.000	—							2.450	—	2.450	—
	b) dodatki aktywalne	300	—										
	c) dodatek pięcioletni	150	—	1.200	50	245	—	539	—	465	50		
13	2 pisarzy :												
	a) płaca	1.200	—							1.500	—	1.500	—
	b) dodatki na mieszkanie	200	—										
	c) dodatek pięcioletni	100	—	735	—	150	—	330	—	285	—		
14	Pisarz w izbie przyjęcia chorych :												
	a) płaca	600	—										
	b) wikt II. kl. wzmoen.	308	63	494	23	100	86	221	90	191	64	1.008	63
	c) dodatek na mieszk.	100	—									1.000	9
15	2 aplikantów :												
	a) płaca	1.000	—							1.131	50	1.132	—
	b) dodatki osobiste	131	50	554	44	113	15	248	93	214	98		
16	Maszynista, płaca	367	50	75	—	165	—	142	50	750	—	750	—
17	Dozorca domu obłąkanych :												
	a) płaca	400	—										
	b) dodatki pięcioletnie	100	—							812	42	800	12
	c) wikt II. kl. (wzmoc.)	312	42	—	—	—	—	—	—	—	—		
	Do przeniesienia	17.807	22	3.416	59	6.141	10	6.229	03	33.593	94	34.187	21

Krajowy szpital św. Łazarza w Krakowie.

Wydatki.

Liczba rubryki i pozycji budżetu	Poszczególnienie	O d d z i a ł								Razem	Kwota budżetem uchwalona	Z powyższymi kwotami wieloletnimi, w jakich okazały się wydatki mniejsze	
		I.		II.		III.		IV.					
		chorych		położnic		syfilitycznych		oblakanych					
		Wydatki w roku 1899.											
		zł.	ct.	zł.	ct.	zł.	ct.	zł.	ct.	zł.	ct.	zł.	
1.	Z przeniesienia	17.807	^{1/2} 22	3.416	59	6.141	10	6.229	03	33.593	^{1/2} 94	34.187	614 21
18	Wózny:												
	a) płaca	430	48										
	b) dodatki pięcioletnie	75	—										
	c) dodatek na pomieszki	48	—										
	d) „ „ ubiór	40	20										
		290	90	59	37	130	61	112	80	593	68	796	202
19	Odzwierny:												
	a) płaca	270	zł.										
	b) dodatek pięcioletni	11	25										
	c) „ na mieszk.	96	—										
	d) wikt II. kl.	255	—										
	e) dodatek na ubiór	50	—										
		334	30	68	22	150	10	129	63	682	25	682	—
	Razem	18.432	^{1/2} 42	3.544	18	6.421	81	6.471	46	34.869	^{1/2} 87	35.665	816 21
20	Do tego: zaliczki udzielone na płace	762	50										
	a po strąceniu rat spłaconych	500	69					75	—	261	81	600	338
		186	81	—	—	—	—	75	—	261	81	600	338
	Suma rubryki I.	18.619	^{1/2} 23	3.544	18	6.421	81	6.546	46	35.131	^{1/2} 68	36.265	1.154 21
													1.133
	<i>Do poz. 2., 4., 5. Wydatki mniejsze z powodu interkalaryów.</i>												
	<i>„ „ 6. Wydatek nieco mniejszy wedle rzeczywistego kosztu wiktów.</i>												
	<i>„ „ 7. Wydatek mniejszy, ponieważ przyznany dodatek osobisty wypłacono dopiero od 1. maja 1899.</i>												
	<i>„ „ 14., 17. Wydatki większe wedle rzeczywistego kosztu wiktów.</i>												
	<i>„ „ 18. Wydatek mniejszy z powodu przeniesienia w stan spoczynku wóźnego z dniem 30. czerwca 1899 mającego wyższe pobory.</i>												
	<i>„ „ 20. Wydatek mniejszy wedle potrzeby.</i>												
II.	Koszta utrzymania osób nieetatowych.												
21	18 Sióstr Miłosierdzia:												
	a) Płaca 16 Sióstr oddziałowych i 2 wspólnych	1.440	zł.										
	b) Wikt 18 Sióstr Miłosierdzia, 3 emerytek i 4 postulantek	5.641	60 ^{1/2}										
	c) Pranie bielizny dla 25 Sióstr	283	—										
		5.082	^{1/2} 89	638	98	978	28	664	45	7.364	^{1/2} 60	6.973	392
22	Pomochnik aptekarza, płaca	417	72	85	25	187	55	161	98	852	50	912	60
23	Dyetaryusze, płaca	1.598	92	330	60	727	32	628	16	3.285	—	3.285	—
24	Stypendyum dla akuszerki	—	—	120	—	—	—	—	—	120	—	120	—
		7.099	^{1/2} 53	1.174	83	1.893	15	1.454	59	11.622	^{1/2} 10	11.290	392 60

Wydatki.

Krajowy szpital św. Łazarza w Krakowie.

Liczba rubryki i poz. budżetu	Poszczególnienie	O d d z i a ł								Razem	Kwota budżetem uchwalona	Z porównania z kwotą prelimitowaną okazują się wydatki mniejsze niż/większe	
		I.		II.		III.		IV.					
		chorych		położnic		syfilitycznych		obłąkanych					
		Wydatki w roku 1899.											
		zł.	st.	zł.	st.	zł.	st.	zł.	st.	zł.	st.	zł.	
VII.	Z przeniesienia	27.427	^{1/2} 12	6.040	63	12.800	^{1/2} 77	12.273	^{1/2} 28	58.541	^{1/2} 81	61.507	3.043 78
49	e) Służba kuchenna i magazynowa: α) Płaca 788-97zł. β) Wikt 1163-15 γ) Gratyfikacye 50— δ) kaftany i czepki 50 —	1.005	54	205	21	451	47	389	90	2.052	12	2.102	50
	d) Opał do kuchni i pod kotły parowe	514	50	105	—	231	—	199	50	1.050	—	1.050	—
	e) Naczynia i sprzęty kuchenne	166	68	31	46	69	22	59	78	327	14	300	27
	f) Pieczywo z opałem, piekarzem i pomochnikami	2.185	28	647	^{1/2} 05	1.710	^{1/2} 39	1.846	^{1/2} 14	6.388	^{1/2} 87	5.800	589
	g) Wino dla chorych	859	51	129	^{1/2} 06	121	40	330	^{1/2} 89	1.440	87	1.600	159
50	Lekarz dyżurny, wikt 1. kl. z pieczywem i winem	200	^{1/2} 76	40	97	90	13	77	84	409	^{1/2} 70	400	10
51	Opał sal, łazienek i innych ubikacyj	3.288	71	671	17	1.476	56	1.275	21	6.711	65	6.000	711
52	Oświetlenie: a) Koszt gazu 2.409 zł. 30 ct. b) Nafta, świece itp. 1.557 „ 50 1/2 „	1.943	^{1/2} 73	396	68	872	70	753	69	3.966	^{1/2} 80	3.200	767
53	Sprzęty gospodarcze	932	46	190	30	418	66	419	36	1.960	^{1/2} 78	1.900	61
54	Utrzymanie jednej pary koni z furmanem, reparaacyą wozów, uprzęży i t. p.: f1. zwyczajne f2. nadzwyczajne	341	03	69	60	153	12	132	24	695	99	600	96
55	Utrzymanie ogrodów: a) warzywnego f1. zwyczajne f2. nadzwycz.	477	73	66	35	—	—	—	—	544	08	400	144
55a	Na drenowanie ogrodu: nadzwyczajne 415-79 zł.	122	50	25	—	55	—	47	50	250	—	250	—
	b) spacerowego	97	64	19	97	43	93	37	94	199	48	200	1
	c) płaca ogrodnika	176	40	36	—	79	20	68	40	360	—	360	—
56	Utrzymanie pralni: a) Opał, praczki, mydło itp. 4.861-40 1/2 zł. b) 2 Siostry Miłosier.: α) Płaca 160—zł. β) Wikt 451-30 „ γ) Pranie 22-64 „ 633-94 „	2.888	^{1/2} 72	589	53	1.296	98	1.120	11	5.895	^{1/2} 34	5.503	392
57	Bielizna, pościel i odzież: a) Zakupno i naprawa b) 2 Siostry Miłosierdzia: α) Płaca 160—zł. β) Wikt 451-30 „ γ) Pranie 22-64 „ 633-94 zł.	3.432	^{1/2} 76	700	57	1.541	25	1.331	08	7.005	^{1/2} 66	7.000	6
	c) Utrzymanie 2 szwaczek: α) Płaca 162—zł. β) Wikt 212-82 „ 374-82 „	494	29	100	88	221	93	191	66	1.008	76	985	24
58	Słoma do sienników	249	13	50	84	111	85	96	60	508	42	600	92
	Razem { 1. zwyczajne 46.682 02 2. nadzwyczajne 269 50	46.682	02	10.091	28	21.690	57	20.603	^{1/3} 63	99.067	^{1/2} 50	99.507	2.903 3.345
	Ogólna suma Rubryki VII.	46.951	52	10.146	28	21.811	57	20.708	^{1/3} 13	99.617	^{1/2} 50	100.057	2.905 3.345 -440

Krajowy szpital św. Łazarza w Krakowie.

Dochody.

Liczba rubryki i pozycji budżetu	Poszczególne	O d d z i a ł								Razem	Kwota budżetem uchwalona	Z powiększenia kwoty przewidzianej obowiązkowo dochody mniejsze			
		I.		II.		III.		IV.							
		chorych	położnic	syfilitycznych	oblakanych										
		Dochody w roku 1899.													
		zł.	ct.	zł.	ct.	zł.	ct.	zł.	ct.	zł.	ct.	zł.	ct.		
Dochody.															
I. Odsetki od efektów, kapitałów i fundacyj.															
1	Od efektów	5.919	68	782	70	69	—	—	—	6.771	38	6.806	35		
2	„ kapitałów:														
	a) 4 1/2% od reszty przez fund. kr. dłużnego kapitału w kwocie 256.266 zł. 65 ct.	10.618	84	595	50	—	—	—	—	11.214	34	11.214	—		
	b) 4% od kapitału przypadającego od kahału w Ołkuszu	—	—	—	—	—	—	—	—	—	—	9	9		
3	Od fundacyj	1.119	69	—	—	146	—	—	135	03	1.400	72	1.488	87	
Suma rubryki I.		17.658	21	1.378	20	215	—	—	135	03	19.386	44	19.517	—	131
<i>Do poz. 1. Dochód mniejszy wedle rzeczywistego stanu efektów.</i>															
<i>„ „ 2b) Dochód mniejszy, ponieważ należne odsetki pozostały w zaległości.</i>															
<i>„ „ 3. Dochód mniejszy z powodu zmiany efektów (przy fundacjach ś. p. Małeckiego i Pruskiego) przynoszących mniejszy procent.</i>															
II. Dochody z dóbr i realności.															
4	Czynsz dzierżawny z dóbr Tropiszowa	4.523	40	—	—	—	—	—	—	4.523	40	4.559	36		
5	Czynsz dzierżawny z Prądnika czerwonego	3.537	55	—	—	—	—	—	—	3.537	55	3.740	207		
6	Czynsz emfiteutyeczny z folwarku Przegini duchownej	50	—	—	—	—	—	—	—	50	—	50	—		
7	Czynsz za wynajęcie 3 sal dla c. k. kliniki syfilitycznej z opałem i oświetleniem	800	—	—	—	—	—	—	—	800	—	800	—		
8	Za mieszkanie z opałem asystenta przy szkole położnych	120	—	—	—	—	—	—	—	120	—	120	—		
9	Dochód z ogrodów szpitalnych	1.388	07	209	85	—	—	—	—	1.597	92	1.500	98		
10	Ryczałt od c. k. Rządu za odwożenie zwłok na cmentarz	44	75	—	93	—	—	1 1/2	27	4	04	50	—		
Suma rubryki II.		10.463	78	210	78	—	—	1 1/2	27	4	04	10.678	87	10.819	258
<i>Do poz. 4. Dochód mniejszy z powodu niższego kursu rubli, którymi dzierżawca czynsz płaci.</i>															
<i>„ „ 5. Dochód mniejszy, ponieważ dzierżawcy przyznano opust za część gruntów sprzedanych ces. król. Rządowi pod fortyfikację.</i>															
<i>„ „ 9. Dochód większy z powodu korzystniejszych zbiorów jarzyn wskutek uprawy rozszerzonego ogrodu (vide poz. 55a) wydatków).</i>															
												—	140		

W Y K A Z

należności czynnych i biernych z końcem roku 1899.

Rubryka	Pozycja	Poszczególnienie	Należności								
			czynne				biernie				
			z lat ubiegłych		z roku bieżącego		z lat ubiegłych		z roku bieżącego		
			zł.	ct.	zł.	ct.	zł.	ct.	zł.	ct.	
		A. Wydatki.									
I.		Płace i emolumenta etatowe.									
	20	Zaliczki na płace	377	62	261	81	—	—	—	—	
VII.		Koszta gospodarcze.									
	49	C. k. Rząd zwrot kosztów żywienia chorych leczonych na klinice syfilitycznej	—	—	290	26	—	—	48	63	
VIII.		Koszta sanitarne.									
	59	C. k. Rząd zwrot za leki dla chorych leczonych w e. k. szkole położnych i e. k. klinice syfilitycznej	—	—	314	10	—	—	—	—	
	62	C. k. Rząd zwrot wydatków za potrzeby sanitarne dla chorych leczonych w e. k. szkole położnych	1.035	95	1.692	54	—	—	—	—	
XIII.		Rozmaite.									
	75	Dzierżawca Tropiszowa zwrot kosztów kontraktu dzierżawy 309.75									
	"	Różne inne 82.94	368	80	23	89	—	—	—	—	
		Suma A.	1.782	37	2.582	60	—	—	48	63	
		B. Dochody.									
I.		Odsutki od efektów, kapitałów i fundacyj.									
	2	Kahał w Olkuszu	320	79	9	$\frac{1}{2}$ 43	—	—	—	—	
III.		Zwroty kosztów leczenia.									
	12	Od samopłacących	980	84	—	01	—	—	—	—	
	13	Od funduszów obceokrajowych i innych publicznych	2.428	67	10	08	—	—	—	—	
		Od stron rozmaitych niewysledzonych	82.514	$\frac{1}{2}$ 14	76.407	84	—	—	—	—	
IV.	14	Dochody rozmaite	45	57	—	—	—	—	—	—	
		Suma B.	86.290	$\frac{1}{2}$ 01	76.427	$\frac{1}{2}$ 36	—	—	—	—	
		Do tego suma A.	1.782	37	2.582	60	—	—	48	63	
		Razem	88.072	$\frac{1}{3}$ 38	79.009	$\frac{1}{2}$ 96	—	—	48	63	
		Ogółem	—	—	167.082	35	—	—	48	63	
		po strąceniu stanu biernego	—	—	48	63	—	—	—	—	
		Pozostaje czysty stan czynny	—	—	167.033	72	—	—	—	—	

ALEGAT 18.

od 1-33

do zamknięcia rachunku funduszu krajowego.

(Rubryka XVI. wydatków).

ZAMKNIĘCIE RACHUNKU

za rok 1899.

1.	aleg. kraj.	szkoła koszykarska	w	Dźurowie	str.	271
2.	"	"	"	Rudkach	"	272
3.	"	"	"	Skołyszynie	"	273
4.	"	"	"	Stryhańcach	"	274
5.	"	"	"	Wojsławiu	"	275
6.	"	"	"	Zatorze	"	276
7.	"	warsztat kołodziejski	"	Grybowie	"	277
8.	"	"	"	Grzymałowie	"	278
9.	"	szkoła kołodziejska	"	Kamionce strumilowej	"	280
10.	"	"	stolarska	Stanisławowie	"	282
11.	"	"	"	Kalwaryi	"	284
12.	"	warsztat dla wyrobu	zabawek	w Jaworowie	"	286
13.	"	szkoła garncarska	w	Kołomyi	"	287
14.	"	warsztat garncarski	"	Porembie	"	289
15.	"	"	"	Tonstem	"	291
16.	"	garncarski kurs majsterski	w	Racie	"	292
17.	"	warsztat szewski	w	Uhnowie	"	293
18.	"	"	"	Witkowie	"	294
19.	"	"	"	Starym Sączu	"	296
20.	"	"	"	Dobczycach	"	298
21.	"	szkoła tkacka	"	Krośnie	"	299
22.	"	warsztat tkacki	"	Glinianach	"	301
23.	"	"	"	Gorlicach	"	302
24.	"	"	"	Korczyni	"	303
25.	"	"	"	Kosowie	"	304
26.	"	"	"	Łańcucie	"	305
27.	"	"	"	Rychwałdzie	"	306
28.	"	"	"	Wilamowicach	"	307
29.	"	szkoła sukiennicza	"	Rakszawie	"	308
30.	"	warsztat powroźniczy	"	Radymnie	"	310
31.	"	szkoła koronkarska	"	Zakopanem	"	310/I
32.	"	"	haftów	Makowie	"	310/II
33.	"	keramiczna stacya doświadczalna	we	Lwowie	"	310/III

THE UNIVERSITY OF CHICAGO

1. Krajowa szkoła koszykarska w Dżurowie.

Przychód.	Wynikłość w roku 1899		Kwota uchwalona w bu- dżecie na rok 1899	W porównaniu z kwotą preliminowaną wynikłość mniejsza większa		Uzasadnienie różnic:
	zł.	ct.		zł.	zł.	
1 Ze sprzedaży wyrobów . . .	615	88 ¹ / ₂	1.000	384	—	Mniej z powodu za wysoko preliminowanych dochodów.
2. Subwencye:						
a) od Rady powiatowej	150	—	150	—	—	
b) „ c. k. Rządu	500	—	521	21	—	Mniej z powodu obniżenia subwencji przez c. k. Rząd.
c) z funduszów krajowych	525	76 ¹ / ₂	521	—	5	Więcej z powodu obniżenia subwencji państwowej.
Suma przychodu	1.791	65	2.192	405	5	
				<u>400</u>		

Rozchód.

1. Płace:

Instruktor	540	—	540	—	—	
2. Opał	58	40	70	12	—	} Wedle potrzeby.
3. Oświetlenie	10	90	26	15	—	
4. Usługa	—	—	36	36	—	
5. Materyał	282	43	500	218	—	
6. Środki naukowe i uzupełnienie inwentarza	29	55	60	30	—	Wedle potrzeby.
7. Wynagrodzenie uczniów	259	06	850	591	—	Mniej z powodu jak poz. 1. doch.
8. Rozmaite inne wydatki	41	85	110	68	—	Wedle potrzeby.
— Na zasiłki dla ubogich uczniów i utrzymanie internatu	569	46	—	—	570	Więcej z powodu iż w tym roku Wydział powiatowy nie nie dał na ten cel. Wydatek ten jednak zachodzi częściowe pokrycie w ogólnem zaoszczędzeniu.
Suma rozchodu	1.791	65	2.192	970	570	
				<u>400</u>		

Stan majątku z końcem roku 1899.

Stan czynny:

1. Należytości czynne	zł.	—	—
2. Wartość zapasu materyałów „	zł.	214	41
3. „ „ wyrobów „	zł.	217	30
4. „ „ inwentarza	zł.	516	24
Suma	zł.	947	95

Stan bierny:

1. Należytości bierne	zł.	—	—
Czysty stan czynny (Saldo) „	zł.	947	95
Suma	zł.	947	95

2. Szkoła koszykarska w Rudkach.

Przychód.	Wynikłość w roku 1899		Kwota uchwalo- na w bu- dżecie na rok 1899	W porównaniu z kwotą preliminowaną wynikłość mniejsza większa		Uzasadnienie różnic:
	zł.	ct.		zł.	zł.	
1. Ze sprzedaży wyrobów	1.803	44	1.200	—	603	Więcej z powodu znaczniejszej produkcji spowodowanej chwilowo większą ilością uczniów.
2. Subwencye:						
a) od Rady powiatowej	280	—	305	25	—	Mniej z powodu nieuiszczenia jednego z deklarowanych datków.
b) „ e. k. Rządu	400	—	465	65	—	Mniej z powodu obniżenia subwencji przez e. k. Rząd.
c) z funduszków krajowych	366	97	465	98	—	Mniej z powodu znaczniejszych dochodów ze sprzedaży wyrobów.
Suma przychodu	2.850	41	2.435	188	603	
					<u>415</u>	

Rozchód.

1. Płace:

a) instruktor	600	—	600	—	—	
b) administrator	120	—	120	—	—	
2. Wynajem lokalu	29	50	25	—	4	} Wedle potrzeby.
3. Opał	96	71	100	3	—	
4. Oświetlenie	20	48	20	—	—	
5. Usługa	36	—	36	—	—	
6. Materiał	1.066	87	800	—	267	Więcej z powodu jak poz. 1. doch.
7. Wynagrodzenie uczniów	785	82	600	—	186	Więcej z powodu jak poz. 1. doch.
8. Środki naukowe i uzupełnie- nie inwentarza	9	81	50	40	—	Mniej wedle potrzeby.
9. Rozmaite inne wydatki i kan- celaryjne	85	22	84	—	1	Więcej z powodu jak poz. 1. doch.
Suma rozchodu	2.850	41	2.435	43	458	
					<u>415</u>	

Stan majątku z końcem roku 1899.

Stan czynny:

1. Należytości czynne	zł.	214	88
2. Wartość zapasu materiałów „	„	1.005	71
3. „ „ wyrobów „	„	157	54
4. „ „ inwentarza	„	545	54
Suma	zł.	1.923	67

Stan bierny:

1. Należytości biernie	zł.	—	—
Czysty stan czynny (Saldo) „	„	1.923	67
Suma	zł.	1.923	67

3. Krajowa szkoła koszykarska w Skołyszynie.

Przychód.	Wynikłość w roku 1899		Kwota uchwalona w bu- dżecie na rok 1899	W porównaniu z kwotą preliminowaną wynikłość		Uzasadnienie różnic:
	zł.	ct.		zł.	zł.	
1. Ze sprzedaży wyrobów . . .	1.304	78	800	—	505	Więcej z powodu znaczniejszej produkcji i rozwoju szkoły.
2. Subwencye:						
— od Rady powiatowej	120	—	—	—	120	Więcej z powodu przyznania jednorazowej subwencji.
a) od c. k. Rządu	500	—	600	100	—	Mniej z powodu obniżenia subwencji przez c. k. Rząd.
b) z funduszków krajowych:						
<i>nadzwyczajne</i>	35	—	35	—	—	
<i>zwyczajne</i>	846	49	1.000	154	—	Mniej z powodu większych dochodów ze sprzedaży wyrobów.
Suma przychodu	2.806	27	2.435	254	625	
					<u>371</u>	

Rozchód.

1. Płace:						
a) instruktor	480	—	480	—	—	
b) nauczyciel	180	—	180	—	—	
c) administrator	120	—	120	—	—	
2. Opał	81	67	65	—	17	} Wedle potrzeby.
3. Oświetlenie	26	70	25	—	2	
4. Usługa	15	47	35	20	—	
5. Materiał	750	25	600	—	150	Więcej z powodu jak poz. 1. doch.
6. Wynagrodzenie uczniów	459	77	600	140	—	Mniej stosownie do przyznanego wynagrodzenia.
7. Środki naukowe	181	01	50	—	131	Więcej z powodu większej ilości uczniów.
8. Uzupełnienie inwentarza	200	36	80	—	120	Więcej z powodu koniecznej potrzeby zakupu narzędzi i form.
9. Ubezpieczenie budynku i in- wentarza	23	03	45	22	—	Wedle potrzeby.
10. Rozmaite inne wydatki	253	01	120	—	133	Więcej z powodu kosztów podróży w sprawach handlowych szkoły.
11. Naprawa budynku	35	—	35	—	—	
Suma rozchodu	2.806	27	2.435	182	553	
					<u>371</u>	

Stan majątku z końcem roku 1899

(niezatwierdzony).

Stan czynny:

1. Należytości czynne	zł.	356	65
2. Wartość zapasu materiałów	"	1.001	21 ¹ / ₂
3. " " wyrobów	"	414	45
4. " " inwentarza	"	706	26
Suma	zł.	2.478	57¹/₂

Stan bierny:

1. Należytości biernie	zł.	155	30
Czysty stan czynny (Saldo)	"	2.323	27¹/₂
Suma	zł.	2.478	57¹/₂

4 Krajowa szkoła koszykarska w Stryhańcach.

Przychód.	Wynikłość w roku 1899		Kwota uchwalona na w budżecie na rok 1899	W porównaniu z kwotą preliminowaną wynikłość mniejsza większa		Uzasadnienie różnic:
	zł.	ct.		zł.	zł.	
1. Ze sprzedaży wyrobów	918	74	800	—	118	Więcej z powodu otwarcia trzeciego roku nauki.
2. Subwencye:						
a) od gminy	33	—	66	33	—	
b) „ Rady powiatowej	200	—	200	—	—	Uiszczona subwencya jest za II półroczcie 1898, w obec czego gmina zalega obecnie z subwencją za cały r. 1899 w kwocie 66 zł. wykazaną w należnościach funduszu krajowego.
c) „ c. k. Rządu	450	—	600	150	—	Mniej z powodu obniżenia subwencji przez c. k. Rząd.
d) z funduszy krajowych	755	03	852	97	—	Mniej głównie z powodu nieobsadzenia posady pomocnika instruktora.
Suma przychodu	2.356	77	2 518	280	118	
				162		

Rozchód.

1. Płace:						
a) instruktor	588	—	588	—	—	
b) administrator	150	—	150	—	—	
c) pomocnik instruktora	—	—	300	300	—	Mniej z powodu intercalare.
d) katecheta	25	—	—	—	25	Wydatek ten konieczny uwzględniony jest już w preliminarzu na r. 1900.
2. Wynajem lokalu	250	—	250	—	—	
3. Opał	159	60	100	—	59	} Wedle potrzeby.
4. Oświetlenie	19	03	24	5	—	
5. Usługa	8	93	36	27	—	
6. Materiał	661	95	600	—	62	Więcej z powodu potrzebnego zapasu materiału.
7. Środki naukowe i uzupełnienie inwentarza	73	67	50	—	24	Więcej z powodu większej ilości rzeczy.
8. Wynagrodzenie uczniów	251	25	300	49	—	Mniej wedle przyznanego wynagrodzenia.
9. Rozmaite inne wydatki	169	34	120	—	49	Więcej wedle potrzeby.
Suma rozchodu	2.356	77	2.518	381	219	
				162		

Stan majątku z końcem roku 1899.

Stan czynny:	
1. Należytosci czynne	zł. 137 16
2. Wartość zapasu materiału	„ 783 01
3. „ „ wyrobów	„ 214 56
4. „ „ inwentarza	„ 467 61
Suma	zł. 1 602 34

Stan bierny:	
1. Należytosci biernie	zł. —
Czysty stan czynny (Saldo)	„ 1.602 34
Suma	zł. 1.602 34

5. Krajowa szkoła koszykarska w Wojsławiu.

Przychód.	Wynikłość w rok 1899		Kwota uchwalona w budżecie na rok 1899		W porównaniu z kwotą preliminowaną wynikłość mniejsza większa		Uzasadnienie różnic.
	zł.	ct.	zł.	zł.	zł.	zł.	
1. Ze sprzedaży wyrobów . . .	413	79	860	446	—	—	Mniej z powodu znacznie mniejszej produkcji w tym roku.
2. Subwencye:							
a) od Rady powiatowej . . .	200	—	200	—	—	—	
b) „ c. k. Rządu	480	—	500	20	—	—	Mniej z powodu obniżenia subwencji przez c. k. Rząd.
c) „ WP. St. Sękowskiego . . .	—	—	50	50	—	—	Subwencya ta pozostaje w należnościach czynnych szkoły.
d) z funduszków krajowych:							
<i>nadzwyczajne</i>	500	—	500	—	—	—	
<i>zwyczajne</i>	512	75	470	—	43	—	Więcej z powodu obniżenia subwencji państwowej.
Suma przychodu . . .	2.106	54	2.580	516	43		
				473			

Rozchód.

1. Płace:							
a) instruktor	457	50	540	83	—	—	Mniej z powodu intercalare.
b) administrator	100	—	100	—	—	—	
c) nauczyciel	120	—	120	—	—	—	
2. Usługa	30	—	60	30	—	—	Wedle potrzeby.
3. Materiał	446	86	700	253	—	—	Mniej z powodu jak poz. 1. doch.
4. Wynagrodzenie uczniów . . .	246	70	460	213	—	—	Mniej z powodu jak poz. 1. doch.
5. Środki naukowe i uzupełnienie inwentarza	64	99	50	—	15	—	Wedle potrzeby.
6. Rozmaite inne wydatki	75	68	50	—	26	—	Wedle potrzeby.
7. Budowa szopy i magazynu . . .	500	—	500	—	—	—	
— Opał i oświetlenie	64	81	—	—	65	—	Wydatek na ten cel uwzględniony już został w preliminarzu na r. 1900.
Suma rozchodu . . .	2.106	54	2.580	579	106		
				473			

Stan majątku z końcem roku 1899.

Stan czynny:

1. Należności czynne . . .	zł.	139	98
2. Wartość zapasu materiałów	„	500	16
3. „ „ wyrobów . . .	„	455	35
4. „ „ inwentarza . . .	„	546	14
Suma . . .	zł.	1.641	63

Stan bierny:

1. Należności bierne	zł.	—	—
Czysty stan czynny (Saldo)	„	1.641	63
Suma . . .	zł.	1.641	63

6. Krajowa szkoła koszykarska w Zatorze.

Rozchód.	Wynikłość w roku 1899		Kwota uchwalo- na w bu- dżecie na rok 1899	W porównaniu z kwotą preliminowaną wynikłość		Uzasadnienie różnie.
	zł.	ct.		zł.	zł.	
1. Ze sprzedaży wyrobów . . .	822	94	500	—	323	Więcej z powodu większej produkcji.
2. Subwencye:						
a) od gminy	—	—	100	100	—	Subwencya ta służyć miała na wynajęcie obszerniejszego lokalu i nie wpłynęła z powodu, że szkoła mieści się jeszcze w dawnym budynku.
b) „ Rady powiatowej . . .	100	—	100	—	—	
c) „ c. k. Rządu	600	—	600	—	—	
d) z funduszków krajowych .	628	90	680	51	—	Mniej z powodu niewynajęcia nowego lokalu.
Suma przychodu . . .	2.151	84	1.980	151	323	
					<u>172</u>	

Rozchód.

1. Płace:						
a) instruktor	600	—	600	—	—	
b) pomieszkanie dla instru- ktora	100	—	100	—	—	
c) administrator	100	—	100	—	—	
d) nauczyciel rysunków i ra- chunków	110	—	120	10	—	Mniej z powodu intercalare
2. Wynajem lokalu	—	—	260	260	—	Mniej z powodu iż szkoła dotychczas zajmuje stary budynek.
3. Materiał	712	63	440	—	273	Więcej z powodu potrzebnych zapasów materiału.
4. Wynagrodzenie uczniów . . .	466	—	220	—	246	Więcej z powodu jak poz. 1 doch.
5. Uzupełnienie inwentarza . . .	10	59	75	65	—	
6. Środki naukowe	4	60	30	25	—	Wedle potrzeby.
7. Rozmaite inne wydatki . . .	48	02	35	—	13	Wedle potrzeby.
Suma rozochodu . . .	2.151	84	1.980	360	532	
					<u>172</u>	

Stan majątku z końcem roku 1899.

Stan czynny:

1. Należytości czynne	zł.	—	—
2. Wartość zapasu materiałów „		770	17
3. „ „ wyrobów „		332	88
4. „ „ inwentarza		611	38
Suma . . .	zł.	1.714	43

Stan bierny:

1. Należytości biernie	zł.	—	—
Czysty stan czynny (Saldo) „		1.714	43
Suma . . .	zł.	1.714	43

7. Krajowy naukowy warsztat kołodziejski w Grybowie.

Przychód.	Wynikłość		Kwota uchwalona w budżecie na rok 1899	W porównaniu z kwotą preliminowaną wynikłość		Uzasadnienie różnic.
	w roku			mniejsza większa		
	1899	1898		zł.	zł.	
1. Ze sprzedaży wyrobów	3.094	631 ¹ / ₂	1.800	—	1.294	Więcej z powodu nadzwyczajnie wzrastającej z każdym rokiem produkcji w tym warsztacie.
2. Subwencya:						
a) od Rady powiatowej	100	—	100	—	—	
b) od c. k. Rządu	1.350	—	1.350	—	—	
c) z funduszków krajowych:						
<i>nadzwyczajne</i>	500	—	500	—	—	
<i>zwyczajne</i>	1.257	13 ¹ / ₂	1.940	683	—	Mniej z powodu znaczniejszych dochodów ze sprzedaży wyrobów
Suma przychodu	6.301	77	5.690	683	1.294	
				611		
Rozchód.						
1. Płace:						
a) kierownik	682	—	1.000	318	—	Mniej z powodu, że posada kierownika dotychczas jest nieobsadzona i na poczet tego kredytu przyjęto tylko tymczasowego przodownika kołodziejskiego.
b) administrator	240	—	300	60	—	Mniej z powodu przyznanego w tej wysokości wynagrodzenia.
c) nauczyciel	229	13	250	21	—	Mniej z powodu intercalare.
d) katecheta	50	—	50	—	—	
e) przodownik kołodziejski	360	—	540	180	—	Mniej z powodu przyznania w tej wysokości wynagrodzenia.
f) „ kowalski	600	—	600	—	—	
2. Materiał kołodziejski	877	67	800	—	28	} Więcej z powodu jak poz. 1 doch.
3. Dostawa materiałów	—	—	50	—	—	
4. Środki naukowe	99	50	120	21	—	} Wedle potrzeby.
5. Narzędzia warsztatowe	107	06	100	—	7	
6. Zakupno żelaza	897	22	600	—	297	} Więcej z powodu jak poz. 1 doch.
7. „ węgla i koksu	112	27	160	48	—	
8. Asekuracja budynków i inwentarza	45	70	100	54	—	} Wedle potrzeby.
9. Wynagrodzenie uczniów	805	29	400	—	405	
10. Rozmaite inne wydatki	695	93	120	—	576	} Więcej z powodu koniecznej naprawy budynku, urządzenia wodociągów i w skutek tego, że w wydatkach tych mieszczą się zwrotne od stron kosza lakierowania, tapicerowania i dostawy wyrobów, wykazane w należnościach czynnych szkoły.
11. Rozszerzenie kuźni	500	—	500	—	—	
Suma rozchodu	6.301	77	5.690	702	1.313	
				611		

Stan majątku z końcem roku 1899.

<i>Stan czynny:</i>	
1. Należności czynne	zł. 625·82
2. Wartość zapasu materiałów	„ 2.317·39
3. „ „ wyrobów	„ 991·90
4. „ inwentarza	„ 3.376·10
Suma	zł. 7.311·21

<i>Stan bierny:</i>	
1. Należności bierne	zł. 76·10
Czysty stan czynny (Saldo)	„ 7.235 11
Suma	zł. 7.311·21

8. Krajowy naukowy warsztat kołodziejski w Grzymałowie.

Przychód.	Wynikłość w roku 1899		Kwota uchwalo- na w bu- dżecie na rok 1899		W porównaniu z kwotą preliminowaną wynikłość mniejsza większa		Uzasadnienie różnie.
	zł.	ct.	zł.	zł.	zł.		
1. Ze sprzedaży wyrobów	4.487	72	5.700	1.213	—	Mniej z powodu znacznie mniejszej produkcji w tym roku.	
Rozmaite zwroty	83	28	—	—	83	Ze sprzedaży starych narzędzi i t. p.	
2. Subwencye:							
a) od Rady powiatowej	—	—	500	500	—	Wydział powiatowy w Skałacie dotychczas nie uiszczył subwencji za rok 1897, 1898 i 1899 zaległe z tego tytułu subwencye w kwocie 1.500 zł. mieszczą się w należnościach czynnych szkoły.	
b) od c. k. Rządu	1.550	—	1.550	—	—		
c) z funduszków krajowych	1.882	94 $\frac{1}{2}$	1.610	—	273	Mniej z powodu zmniejszonej produkcji i ścisłego ograniczenia wydatków szkolnych.	
Suma przychodu	8.003	94 $\frac{1}{2}$	9.360	1.713	356		
				1.357			
Rozchód.							
1. Płace:							
a) instruktor kierujący i nauczyciel rysunków	1.080	—	840	—	240	Więcej z powodu przyznania odprawy b. kierownikowi w kwocie 210 zł. i kosztów przesiedlenia nowemu w kwocie 30 zł.	
b) dodatek na pomieszkanie	—	—	160	160	—	Mniej z powodu nieprzyznania tego dodatku.	
c) instruktor kowalski	585	—	600	15	—	Mniej wedle potrzeby.	
d) przodownik kołodziejski	580	—	540	—	40	Więcej z powodu wypłaty wynagrodzenia za m. grudzień 1898.	
e) pomocnik kowalski	500	—	420	—	80		
f) administrator i nauczyciel	765	—	720	—	45	Więcej wedle faktycznych poborów, co uwzględniono już w preliminarzu za r. 1900.	
2. Utrzymanie	26	85	100	73	—	} Wedle potrzeby.	
3. Opał	22	60	70	48	—		
4. Oświetlenie	7	44	40	33	—		
5. Usługa	143	—	120	—	23		
6. Materiał kołodziejski	622	10 $\frac{1}{2}$	600	—	22	Więcej z powodu utworzenia potrzebnego zapasu suchego materiału.	
7. Zakupno żelaza	998	63	1.450	451	—	} Mniej z powodu mniejszej produkcji i wykluczenia zapasów.	
8. „ koks	7	08	250	243	—		
9. Środki naukowe i uzupełnienie inwentarza	115	67	500	384	—	Mniej wedle potrzeby.	
10. Ubezpieczenie budynków i inwentarza	27	58	50	23	—	Wedle potrzeby.	
11. Wynagrodzenie uczniów	580	85	1.200	619	—	} Mniej z powodu jak poz. 1 doch.	
12. Lakiernik, tapicer i materiały	1.472	72	1.500	27	—		
13. Rozmaite inne wydatki	169	42	200	31	—	Wedle potrzeby.	
— Zwrot pożyczki chwilowej z r. 1898	300	—	—	—	300	Pożyczka ta wykazana została w dochodach przy zamknięciu rachunków za r. 1898.	
Suma rozchodu	8.003	94 $\frac{1}{2}$	9.360	2.107	750		
				1.357			

Stan majątku z końcem roku 1899.

Stan czynny:

1. Należności czynne . . .	zł. 1.797·44
2. Wartość zapasu materiałów „	848·35 ¹ / ₂
3. „ „ wyrobów . „	551·70
4. „ inwentarza . . . „	<u>2.655·78</u>
	<u>Suma . zł. 5.853·27¹/₂</u>

Stan bierny:

1. Należności biernie	zł. 2.234·37
	Czysty stan czynny (Saldo) „ <u>3.618·90¹/₂</u>
	<u>Suma . zł. 5.853·27¹/₂</u>

9. Krajowa szkoła kołodziejska i ciesielska w Kamionce strumiłowej.

Przychód.	Wynikłość w roku 1899		Kwota uchwalo- na w bu- dżecie na rok 1899	W porównaniu z kwotą preliminowaną wynikłość mniejsza większa		Uzasadnienie różnic:
	zł.	ct.		zł.	zł.	
1. Ze sprzedaży wyrobów:						
a) kołodziejsko-kowalskich	3.929	58	4.600	671	—	} Mniej z powodu mniejszej produkcji w tym roku i pozostałych nale- żytości czynnych.
b) ciesielskich i bednarskich	80	48	200	120	—	
2. Subwencye:						
a) od c. k. Rządu	1.400	—	1.400	—	—	} Więcej z powodów przytoczonych przy poszczególnych pozycjach wydat- ków.
b) z funduszków krajowych	4.297	85	4.096	—	202	
Suma przychodu	9.707	91	10.296	791	202	
				589		
Rozchód.						
1. Płace:						
a) kierownik	1.500	—	1.500	—	—	
b) nauczyciel fachowy rysun- ków	—	—	1.000	1.000	—	} Posada ta z braku odpowiedniego kan- dydata dotychczas nie mogła być obsadzona.
c) katecheta obrz. rzym. kat.	50	—	50	—	—	
d) „ „ grec. kat.	50	—	50	—	—	
e) nauczyciel	185	—	180	—	5	
f) przodownik kołodziejski	262	48	600	338	—	} Mniej z powodu intercalare.
g) instruktor ciesielstwa	600	—	600	—	—	
h) majster kowalski	720	—	720	—	—	
i) pomocnik kowalski	269	90	240	—	30	} Wedle potrzeby.
k) „ kołodziejski	296	10	300	4	—	
2. Wynajem budynku i aseku- racya	756	99	600	—	157	} Więcej z powodu iż w wydatkach tych mieszczą się koszty ubezpieczenia budyneków od ognia podczas gdy przyzwolona budżetem kwota wy- starcza tylko na opłacanie czynszu za lokal.
3. Opał	85	06	100	15	—	
4. Oświetlenie	27	21	80	53	—	} Wedle potrzeby.
5. Usługa	96	—	96	—	—	
6. Materiał drzewny z dostawą	590	53	800	210	—	} Mniej z powodu mniejszej produkcji i dostatecznego zapasu materiałów.
7. Środki naukowe, przybory i uzupełnienie inwentarza	418	66	400	—	19	
8. Rozmaite inne wydatki i kancelaryjne	573	50	200	—	373	} Więcej z powodu większych w tym ro- ku kosztów leczenia uczniów i u- dzielenia zapomogi instruktorowi.
9. Zakupno żelaza z dostawą	843	55	1.400	556	—	
Do przeniesienia	7.324	98	8.916	2.176	584	

Rozchód.	Wynikłość	Kwota	W porównaniu		Uzasadnienie różnic:
	w roku 1899	uchwalona w budżecie na rok 1899	z kwotą preliminowaną	z kwotą wynikłość mniejsza większa	
	zł. ct.	zł.	zł.	zł.	
Z przeniesienia .	7.324·98	8.916	2.176	584	
10. Zakupno węgla i koksu . .	166·76	300	133	—	} Mniej z powodu mniejszej produkcji.
11. Wynagrodzenie uczniów . .	358·54	480	122	—	
12. Za wyplatanie i lakierowanie i t. p.	857·63	600	—	258	Więcej z powodu iż znaczna część zamówień była na wyroby ozdobne.
13. Zaliczka na fundusz obrotowy	1.000·—	—	—	1.000	Udzielenie takiej zaliczki okazało się koniecznym potrzebem, albowiem szkoła zmuszona była do udzielenia chwilowego kredytu odbiorcom, sama przez to nie miała gotówki na pokrywanie własnych wydatków przypadających za materiał i robociznę.
Suma rozchodu . . .	9.707·91	10.296	2.431	1.842	
			<u>589</u>		

Stan majątku z końcem roku 1899.

Stan czynny:

1. Należytości czynne . . .	zł. 1.134·06
2. Wartość zapasu materiałów „	1.518·48 ¹ / ₂
3. „ „ wyrobów . „	1.707·22
4. „ „ inwentarza . . . „	2.602·89
Suma . zł	6.962·65¹/₂

Stan bierny:

1. Należytości czynne . . .	zł. 1.251·92
Czysty stan czynny (Saldo) „	5.710·73¹/₂
Suma . zł	6.962·65¹/₂

10. Krajowa szkoła stolarska w Stanisławowie.

Przychód.	Wynikłość w roku 1899		Kwota uchwalo- na w bu- dżecie na rok 1899		W porównaniu z kwotą preliminowaną wynikłość mniejsza większa		Uzasadnienie różnic:
	zł.	ct.	zł.	zł.	zł.	zł.	
1. Ze sprzedaży wyrobów . . .	3.161	45	1.800	—	1.361		Więcej z powodu znaczniejszej produ- kcyi i nadzwyczajnego rozwoju tej szkoły.
2. Subwencye :							
a) od gminy	800	—	800	—	—		
b) " Rady powiatowej	100	—	100	—	—		
c) " Kasy oszczędności	200	—	200	—	—		
d) " c. k. Rządu	1.000	—	1.200	200	—		Mniej z powodu obniżenia subwencji przez c. k. Rząd.
e) z funduszków krajowych	3.293	50	3.390	97	—		Mniej głównie z powodu iż odpada potrzeba obsadzenia posady pomo- cnika tokarskiego.
Suma przychodu	8.554	95	7.490	297	1.361		
					<u>1.064</u>		

Rozchód.

1. Płace:

a) kierownik	1.300	—	1.300	—	—		
b) dodatek na pomieszkanie kierownika	240	—	240	—	—		
c) nauczyciel snycerstwa	420	—	420	—	—		
d) werkmistrz stolarstwa	420	—	420	—	—		
e) nauczyciel rysunków odrę- cznych	420	—	420	—	—		
f) nauczyciel stylistyki nie- mieckiego i polskiego	354	—	360	6	—	Mniej z powodu intercalare.	
g) nauczyciel rachunków	360	—					
h) pomocnik stolarstwa	360	—	360	360	—	Odpada potrzeba obsadzenia tej posady.	
i) " tokarstwa	50	—	50	—	—		
k) katecheta	1.200	—	1.200	—	—		
2. Wynajem lokalu	125	05	150	25	—	} Wedle potrzeby.	
3. Opał	84	29	80	—	4		
4. Oświetlenie	187	50	180	—	8		
5. Usługa	847	26	500	—	347	Więcej z powodu większej produkecyi i zakupna potrzebnego suchego ma- teryału zapasowego.	
6. Materyał	269	49	250	—	19		Więcej zakupna potrzebnych narzędzi.
7. Środki naukowe	983	06	400	—	583	Więcej z powodu jak poz. 1. doch.	
8. Rozmaite inne wydatki i środki pomocnicze warsztatowe	1.294	30	800	—	494		Więcej z powodu jak poz. 1. doch.
9. Wynagrodzenie uczniów	8.554	95	7.490	391	1.455		
Suma rozchodu					<u>1.064</u>		

Stan majątku z końcem roku 1899.

Stan czynny:

1. Należytości czynne . . .	zł. 348.—
2. Wartość zapasu materiałów „	1.381·82 ¹ / ₂
3. „ „ wyrobów . „	388·80
4. „ inwentarza . . .	<u>4.834·39</u>
Suma . zł.	<u>6.953·01¹/₂</u>

Stan bierny:

1. Należytości bierne . . .	zł. 142·40
Czysty stan czynny (Saldo) „	
	<u>6.810·61¹/₂</u>
Suma . zł.	<u>6.953·01¹/₂</u>

11. Krajowa szkoła stolarska w Kalwaryi.

Przychód.	Wynikłość w roku 1899		Kwota uchwalo- na w bu- dżecie na rok 1899		W porównaniu z kwotą preliminowaną wynikłość mniejsza większa		Uzasadnienie różnic:
	zł.	et.	zł.	zł.	zł.	zł.	
1. Ze sprzedaży wyrobów	761	60	860	99	—		Mniej z powodu otwarcia dopiero dru- giego roku nauki.
2. Subwencje :							
a) od c. k. Rządu	1.200	—	1.200	—	—		
b) z funduszków krajowych :							
<i>nadzwyczajne</i>	450	—	450	—	—		
<i>zwyczajne</i>	2.716	76	3.160	443	—		Mniej z powodu nieobsadzenia posady wermistrza do snyderstwa.
Suma przychodu	5.128	36	5.670	542	—		
				<u>542</u>			

Rozchód.

1. Płace:

a) instruktor kierujący	1.200	—	1.200	—	—		
b) wermistrz	600	—	600	—	—		
c) dodatek na pomieszk.	150	—	150	—	—		
d) wermistrz snyderstwa	—	—	600	600	—		Mniej z powodu nieobsadzenia tej po- sady.
e) pomocnik stolarski	300	—	300	—	—		
f) nauczyciel pomoc. rysun- ków	300	—	360	60	—		
g) nauczyciel polskiego i ko- respond.	150	—	150	—	—		} Mniej z powodu intercalare.
h) nauczyciel niemieckiego	150	—	150	—	—		
i) „ rachunków	150	—	200	50	—		
k) katecheta	80	—	60	—	20		Wydatek większy uwzględniony został już w budżecie na rok 1900.
2. Materiał	332	18	300	—	32		Więcej z powodu potrzeby zapasu su- chego materiału.
3. Środki naukowe i przybory	154	33	200	46	—		} Wedle potrzeby.
4. Rozmaite inne wydatki	271	64	250	—	22		
5. Środki pomocnicze warszta- towe	310	40	200	—	110		Więcej z powodu robót ozdobniejszych.
6. Wynagrodzenie uczniów	333	88	400	66	—		Mniej z powodu jak poz. 1 doch.
7. Uzupełnienie inwentarza	195	93	100	—	96		Wedle potrzeby.
8. Wieczorny kurs majstrów	450	—	450	—	—		
Suma rozchodu	5.128	36	5.670	822	280		
				<u>542</u>			

Stan majątku z końcem roku 1899.

Stan czynny.

1.	Należytości czynne . . .	zł.	403.—
2.	Wartość zapasu materiałów	"	981.17
3.	" " wyrobów . . .	"	291.25
4.	" inwentarza . . .	"	<u>4.316.22</u>
Suma . . .			<u>zł. 5.991.64</u>

Stan bierny.

1.	Należytości bierne	zł.	252.19
Czysty stan czynny (Saldo) . . .			<u>" 5.739.45</u>
Suma . . .			<u>zł. 5.991.64</u>

12. Krajowy naukowy warsztat dla wyrobu zabawek w Jaworowie.

Przychód.	Wynikłość w roku 1899		Kwota uchwalo- na w bu- dżecie na rok 1899	W porównaniu z kwotą preliminowaną wynikłość mniejsza większa		Uzasadnienie różnic :
	zł.	ct.		zł.	zł.	
1. Ze sprzedaży wyrobów . . .	1.177	02 ¹ / ₂	600	—	577	Więcej z powodu nawiązania większych stosunków handlowych.
2. Subwencye :						
a) od Rady powiatowej . . .	100	—	100	—	—	
b) z funduszy krajowych :						
<i>nadzwyczajne</i> . . .	—	—	300	300	—	Kredytu tego niezużytkowano z powodu niezgłaszania się samoistnych producentów.
<i>zwyczajne</i> . . .	1.368	56 ¹ / ₂	1.390	21	—	Mniej z powodu większych dochodów ze sprzedaży wyrobów.
Suma przychodu . . .	2.645	59	2.390	321	577	
					<u>256</u>	

Rozchód.

1. Płace :						
a) instruktor	720	—	720	—	—	
b) administrator	200	—	200	—	—	
c) pomocnik warsztatowy	90	—	120	30	—	Mniej z powodu intercalare.
2. Materiał	173	44 ¹ / ₂	170	—	4	Więcej z powodu większej produkcji.
3. Środki naukowe i przybory dla uczniów	54	93	100	45	—	Mniej wedle potrzeby.
4. Rozmaite inne wydatki kancelaryjne	242	27	100	—	142	Więcej wedle potrzeby.
5. Środki pomocnicze warsztatowe	306	75 ¹ / ₂	80	—	227	} Więcej z powodu większej produkcji.
6. Wynagrodzenie uczniów	759	35	400	—	359	
7. Uzupełnienie inwentarza	98	84	200	101	—	Mniej wedle potrzeby.
8. Zasiłki dla samoistnych producentów	—	—	300	300	—	Kredyt pozostał z powodu niezgłoszenia się.
Suma rozchodu	2.645	59	2.390	476	732	
					<u>256</u>	

Stan majątku z końcem roku 1899.

Stan czynny :

1. Należności czynne	zł.	975	52
2. Wartość zapasu materiałów „	zł.	231	07 ¹ / ₂
3. „ „ wyrobów „	zł.	539	17
4. „ „ inwentarza	zł.	1.152	50
Suma	zł.	2.898	26¹/₂

Stan bierny :

1. Należności bierne	zł.	19	20
Czysty stan czynny (Saldo) „	zł.	2.879	06¹/₂
Suma	zł.	2.898	26¹/₂

13. Krajowa szkoła garncarska w Kołomyi.

Przychód.	Wynikłość w roku 1899		Kwota uchwalo- na w bu- dżecie na rok 1899	W porównaniu z kwotą preliminowaną wynikłość mniejsza większa		Uzasadnienie różnic:
	zł.	ct.		zł.	zł.	
1. Ze sprzedaży wyrobów . . .	1.670	66	1.800	130	—	Mniej z powodu pozostałych należyto- ści czynnych za wyroby wzięte na kredyt i w komis.
2. Subwencye:						
a) od c. k. Rządu	2.800	—	3.000	200	—	Mniej z powodu obniżenia subwencyi przez c. k. Rząd.
b) z funduszków krajowych:						
<i>nadzwyczajne</i>	800	—	800	—	—	
<i>zwyczajne</i>	3.784	83 ¹ / ₂	3.580	—	205	Więcej z powodu obniżenia subwencyi państwowej.
Suma przychodu	9.055	49¹/₂	9.180	330	205	
				125		

Rozchód.

1. Płace:

a) kierownik	1.700	—	1.700	—	—	
b) nauczyciel rysunków	1.200	—	1.200	—	—	
c) przodownik do toczenia i formowania	720	—	720	—	—	
d) przodownik do kaflarstwa	720	—	720	—	—	
e) pomieszkanie dla przodo- wnika	150	—	150	—	—	
f) przodownik do modelo- wania	720	—	720	—	—	
g) nadzwyczajny nauczyciel rysunków geom.	143	18	150	7	—	} Mniej z powodu intercalare.
h) nadzwyczajny nauczyciel pomocniczy	114	40	150	36	—	
i) katecheta obrz. rzym. kat. k) " " grec. kat.	50	—	50	—	—	
2. Adaptacja lokalu	750	—	750	—	—	} Wedle potrzeby.
3. Rębanie drzewa	31	70	40	8	—	
4. Usługa	384	—	380	—	4	
5. Materyał i opał techniczny	587	14 ¹ / ₂	700	113	—	
6. Środki naukowe	193	11	200	7	—	
7. Rozmaite inne wydatki i kancelaryjne	296	65	280	—	17	
8. Wynagrodzenie uczniów			300	—		
9. " " praktykantów, czeladników i majstrów	708	53	300	—	109	

Do przeniesienia . **8.518** **71¹/₂** **8.560** **171** **130**

Rozchód.	Wynikłość	Kwota	W porównaniu		Uzasadnienie różnic
	w roku 1899	uchwalona w budżecie na rok 1899	z kwotą preliminowaną	wynikłość mniejsza większa	
	zł. et.	zł.	zł.	zł.	
Z przeniesienia .	8.518·71 ¹ / ₂	8.560	171	130	
10. Wynagrodzenie robotników dziennych	234·20	200	—	34	} Wedle potrzeby.
11. Uzupełnienie inwentarza i zakupno narzędzi	191·18	250	59	—	
12. Koszta kursu drenarskiego .	—·—	50	50	—	
13. Ubezpieczenie inwentarza .	111·40	120	9	—	
Suma rozchodu .	9.055·49¹/₂	9.180	289	164	
			<u>125</u>		

Stan majątku z końcem roku 1899.

Stan czynny:

1. Należytości czynne . . .	zł. 2.002·94
2. Wartość zapasu materiałów "	550·30 ¹ / ₂
3. " " wyrobów "	240·75
4. " inwentarza . . .	12.240·56
Suma . .	zł. 15.034·55¹/₂

Stan bierny:

1. Należytości biernie	zł. 50—
Czysty stan czynny (Saldo) "	14.984·55¹/₂
Suma . . .	zł. 15.034·55¹/₂

14. Krajowy naukowy warsztat garncarski w Porembie.

Przychód.	Wynikłość		Kwota uchwalona w bu- dżecie na rok 1899	W porównaniu z kwotą preliminowaną wynikłość mniejsza większa		Uzasadnienie różnic:	
	w roku			zł.	zł.		zł.
	1899	zł. ct.					
1. Ze sprzedaży wyrobów . . .	1.047.27		1.350	303	--	Mniej z powodu zmniejszonej produkcyi.	
2. Subwencye:							
a) od Rady powiatowej . . .	--		50	50	--	Subwencya ta niewpłynęła z powodu zwinięcia warsztatu.	
b) od c. k. Rządu	1.800 --		1.800	--	--		
c) z fund. krajowego	460.08		1.020	560	--	Mniej z powodu zwinięcia warsztatu.	
3. Inne dochody: od JW. hr.							
J. Schembeka	150. --		150	--	--		
Ze sprzedaży części narzę- dzi i materiałów	137.76		--	--	138	Dochód nieprzewidziany.	
Suma przychodu . . .	3.595.11		4.370	913	138		
				<u>775</u>			

Rozchód.

1. Płace:						
a) kierownik	1.200. --		1.200	--	--	
b) pomieszkanie dla kiero- wnika	120. --		120	--	--	
c) wermistrz	100.40		540	440	--	} Mniej z powodu intercalare.
d) katecheta	--		50	50	--	
e) nauczyciel pomocniczy	90. --		180	90	--	
2. Utrzymanie lokalu	11.05		50	39	--	} Mniej wedle potrzeby.
3. Opał	37.50		100	62	--	
4. Oświetlenie	--		50	50	--	
5. Usługa	180. --		180	--	--	
6. Materiał	53.56		400	346	--	Mniej z powodu jak poz. 1 doch.
7. Srodki naukowe	132.44		100	--	32	Wedle potrzeby.
8. Rozmaite inne wydatki	248.48		150	--	99	Więcej wedle potrzeby.
-- Na zakupno naczyń od garncarzy	159.13		--	--	159	Wydatek ten powstał w celu podtrzymania w okolicy przemysłu garncarskiego i w tym celu zarząd warsztatu zajmował się stroną handlową naczyń wyprodukowanego przez samoistnych garncarzy.
-- Na płacę kierownika od $\frac{1}{11}$ do $\frac{30}{11}$ 1900.	660. --		--	--	660	Wydatek ten zaliczono tu z tego powodu, że kierownik ma być przeniesiony do Podgórza a w budżecie na rok 1900 nie ma jeszcze kredytu na szkołę ceglarską w Podgórzu, kredyt zaś na nowe warsztaty jest niewystarczający. Wydatek ten zaliczony tutaj nie tylko że ma zupełne pokrycie ale pozostaje jeszcze z dotacyi krajowej zaoszczędzenie j. w. 560 zł.
Do przeniesienia . . .	2.992.56		3.120	1.077	950	

Rozchód.	Wynikłość w roku 1899		Kwota uchwalo- na w bu- dżecie na rok 1899	W porównaniu z kwotą preliminowaną wynikłość mniejsza większa		Uzasadnienie różnic:
	zł.	ct.		zł.	zł.	
Z przeniesienia .	2.992	56	3.120	1.077	950	
9. Opał pieców technicznych .	165	23	400	235	—	} Mniej z powodu jak poz. 1 doch
10. Wynagrodzenie uczniów .	118	—	400	282	—	
11. Uzupełnienie inwentarza .	11	22	100	89	—	Wedle potrzeby.
12. Wynagrodzenie majstrów i czeladników	172	65	100	—	73	Więcej wedle potrzeby.
13. Robocizna pomocnicza . .	135	45	250	115	—	Mniej z powodu jak poz. 1 doch.
Suma rozchodu . . .	3.595	11	4.370	1.798	1.023	
				<u>775</u>		

Stan majątku z końcem roku 1899

(niezatwierdzony).

Stan czynny:

1. Należytości czynne	zł.	294	24
2. Wartość zapasu materiałów „	„	91	75
3. „ „ wyrobów „	„	—	—
4. „ inwentarza	„	1.544	28
Suma	zł.	1.930	27

Stan bierny:

1. Należytości bierne	zł.	—	—
Czysty stan czynny (Saldo) „	„	1.930	27
Suma	zł.	1.930	27

15. Krajowy naukowy warsztat garncarski w Toustem.

Przychód.	Wynikłość	Kwota	W porównaniu		Uzasadnienie różnic.
	w roku 1899	uchwalona w budżecie na rok 1899	z kwotą preliminowaną	wynikłość mniejsza większa	
	zł. ct.	zł.	zł.	zł.	
1. Ze sprzedaży wyrobów	1.118·79 ¹ / ₂	1.200	81	—	Mniej z powodu pozostałych należności czynnych za wyroby.
— Zaliczka z roku 1898 na uzupełnienie inwentarza	100—	—	—	100	
2. Subwencye :					
a) od c. k. Rządu	1.300—	1.300	—	—	
b) z funduszków krajowych	1.069·74	1.190	120	—	Mniej z powodu mniejszych wydatków na środki naukowe.
Suma przychodu	3.588·53¹/₂	3.690	201	100	
			<u>101</u>		

Rozchód.

1. Płace :					
a) wermistrz	720—	720	—	—	
b) przodownik	600—	600	—	—	
c) nauczyciel	180—	180	—	—	
d) administrator	180—	180	—	—	
2. Opał pieców technicznych i sal warsztatowych	432·70	350	—	83	Wedle potrzeby.
3. Oświetlenie	52·39	50	—	2	
4. Usługa	103·95	110	6	—	
5. Materiał	279·21 ¹ / ₂	300	21	—	
6. Uzupełnienie inwentarza	48·84	100	51	—	
7. Środki naukowe	8·14	300	292	—	
8. Różne inne wydatki	136·68	100	—	37	Więcej z powodu wywozu naczyń na targi.
9. Wynagrodzenie uczniów	846·62	700	—	147	Więcej z powodu przyznania stałego dziennego wynagrodzenia.
Suma rozchodu	3.588·53¹/₂	3.690	370	269	
			<u>101</u>		

Stan majątku z końcem roku 1899.

Stan czynny :

1. Należności czynne	zł.	629·43
2. Wartość zapasu materiałów	"	183·70
3. " " wyrobów	"	395·34
4. " " inwentarza	"	961·77
Suma	zł.	2.170·24

Stan bierny :

1. Należności bierne	zł.	58—
Czysty stan czynny (Saldo)	"	2.112·24
Suma	zł.	2.170·24

16. Krajowy garncarski kurs majsterski w Racie

Przychód	Wynikłość w roku 1899		Kwota uchwalona w bu- dżecie na rok 1899		W porównaniu z kwotą preliminowaną wynikłość mniejsza większa		Uzasadnienie różnic:
	zł.	ct.	zł.	zł.	zł.	zł.	
— Zapas kasowy z r. 1898 . . .	41	41	—	—	41	—	Więcej z powodu iż początkowy kurs garncarski dla majstrów zamieniono później na warstat produkcyjny. *
1. Ze sprzedaży wyrobów . . .	2.580	76	1.000	—	1.581	—	
2. Subwencje:							
a) od c. k. Rządu	—	—	—	—	—	—	
b) z funduszy krajowych . . .	2.209	23	2.280	71	—	—	Mniej z powodu intercalare.
Suma przychodu . . .	4.831	40	3.280	71	1.622	1.551	
Rozchód.							
1. Płace:							
a) na dojazdy kierownika z Poremby	172	35	200	28	—	—	Mniej wedle potrzeby.
b) instruktor	720	—	720	—	—	—	
c) administrator	90	—	180	90	—	—	Mniej z powodu intercalare.
2. Wynajem lokalu	360	—	360	—	—	—	
3. Usługa	180	—	180	—	—	—	
4. Opał	42	13	60	18	—	—	} Mniej wedle potrzeby.
5. Oświetlenie	22	38	30	8	—	—	
6. Materiał	329	58 ^{1/2}	400	70	—	—	
7. Wynagrodzenie uczniów . . .	1.482	80 ^{1/2}	600	—	883	—	Więcej z powodu większej produkcji i stałego wynagrodzenia robotników.
8. Opał pieców technicznych . .	825	90	400	—	426	—	Więcej z powodu jak poz. 1. doch.
9. Uzupełnienie inwentarza . . .	9	34	100	91	—	—	Mniej wedle potrzeby.
10. Rozmaite inne wydatki . . .	346	91	50	—	297	—	Więcej z powodu większych kosztów dostawy wyrobów.
— Zwrot chwilowej pożyczki prywatnej z r. 1898	250	—	—	—	250	—	Pożyczka ta zaliczoną została w dochodach rachunku tegoż kursu za r. 1898. (LW. 8.609/99)..
Suma rozchodu . . .	4.831	40	3.280	305	1.856	1.551	

Stan majątku z końcem roku 1899.

Stan czynny:		Stan bierny:	
1. Należytości czynne . . . zł.	62 ⁴³	1. Należytości biernie zł.	100—
2. Wartość zapasu materiałów „	53 ^{35^{1/2}}	Czysty stan czynny (Saldo) „	381 ⁹⁵
3. „ „ wyrobów „	161 ^{51^{1/2}}		
4. „ inwentarza . . . „	204 ⁶⁵		
Suma . . . zł.	481⁹⁵	Suma . . . zł.	481⁹⁵

17. Krajowy naukowy warsztat szewski w Uhnowie.

Przychód.	Wynikłość w roku 1899		Kwota uchwalona w budżecie na rok 1899		W porównaniu z kwotą preliminowaną wynikłość mniejsza większa		Uzasadnienie różnic:
	zł.	ct.	zł.	zł.	zł.	zł.	
1. Ze sprzedaży wyrobów . . .	375	43	960				} 545 — Mniej z powodu zwinięcia tego warsztatu z dniem 4. października 1899.
— " " części inwentarza	59	90	—				
2. Subwencye:							
a) od gminy	—	—	100	100	—	—	Subwencya nie wpłynęła z powodu zwinięcia warsztatu.
b) „ Rady powiatowej . . .	200	—	200	—	—	—	Uiszczona subwencya jest należnością za rok 1898 a za rok 1899 nie wpłynęła z powodu jak wyżej
c) „ c. k. Rządu	570	—	600	30	—	—	Mniej z powodu obniżenia subwencji przez c. k. Rząd.
d) z funduszków krajowych .	271	23	1.340	1.069			Mniej z powodu zwinięcia warsztatu.
Suma przychodu . . .	1.456	56	3.200	1.744	—	—	
				<u>1.744</u>			

Rozchód.

1. Płace:							
a) kierownik	200	—	300	100	—	—	} — Mniej z powodu zwinięcia warsztatu.
b) instruktor fachowy . . .	320	—	540	220	—	—	
c) pomoenic instruktora . .	150	—	300	150	—	—	
d) katecheta obrz. rzym. i gree. kat.	50	—	100	50	—	—	
2. Wynajem lokalu	210	—	350	140	—	—	
3. Opał	32	50	90	58	—	—	
4. Oświetlenie	1	08	10	9	—	—	
5. Usługa	30	50	60	30	—	—	
6. Materyał	222	88	700	477	—	—	
7. Wynagrodzenie uczniów . .	49	74	400	350	—	—	
8. Środki naukowe i uzupełnienie inwentarza	59	16	300	241	—	—	
9. Rozmaite inne wydatki . . .	30	70	50	19	—	—	
— III. i IV. rata zaliczki zwrotnej na fundusz obrotowy .	100	—	—	—	100	—	Wydatek ten pokrywa nadwyżka funduszu obrotowego z dochodów ze sprzedaży wyrobów.
Suma rozchodu . . .	1.456	56	3.200	1.844	100	—	
				<u>1.744</u>			

Stan majątku z końcem roku 1899.

Stan czynny:

1. Należności czynne . . .	zł.	133	81
2. Wartość zapasu materyałów „	—	—	—
3. „ „ wyrobów . „	—	—	—
4. „ „ inwentarza	zł.	940	26
Suma . . .	zł.	1.079	07

Stan bierny:

1. Należności bierne . . .	zł.	—	—
Czysty stan czynny (Saldo) „	zł.	1.079	07
Suma . . .	zł.	1.079	07

18. Krajowy naukowy warsztat szewski w Witkowie.

Przychód.	Wynikłość w roku 1899		Kwota uchwalona w budżecie na rok 1899		W porównaniu z kwotą preliminowaną wynikłość mniejsza większa		Uzasadnienie różnic:
	zł.	ct.	zł.	zł.	zł.	zł.	
1. Ze sprzedaży wyrobów . . .	1.109	07 ¹ / ₂	1.200	91	—	—	Mniej z powodu mniejszej produkcji w tym roku.
— Zwrot zaliczki z r. 1898 . . .	10	—	—	—	—	10	
2. Subwencje:							
a) od c. k. Rządu	750	—	800	50	—	—	Mniej z powodu obniżenia subwencji przez c. k. Rząd.
b) z funduszków krajowych <i>nadzwyczajne</i>	—	—	50	50	—	—	Kredytu na naprawę pieców, wychodków i podłogi niezużytkowano gdyż roboty te wykonane zostały materiałem JE. JW. Stanisława hr. Badeniego a robociznę pokryto z kredytów zwyczajnych.
<i>zwyczajne</i>	2.158	17	2.052	106	—	—	Więcej z powodu obniżenia subwencji państwowej a natomiast większych potrzeb szkoły wykazanych poniżej.
Suma przychodu	4.027	24 ¹ / ₂	4.102	191	116		
				75			

Rozchód.

1. Płace:							
a) kierownik	360	—	360	—	—		
b) instruktor	480	—	480	—	—		
c) pomocnik instruktora	480	—	480	—	—		
d) przodownik	480	—	480	—	—		
e) katecheta	100	—	100	—	—		
f) nauczyciel	240	—	240	—	—		
2. Utrzymanie lokalu	{	—	50	50	—		} Mniej wedle potrzeby
	{	39	39	50	11		
	{	—	—	—	—		
3. Opał	—	—	—	—	—		
4. Oświetlenie	24	62	36	11	—		
5. Usługa	96	15	96	—	—		
6. Materiał	1.001	45 ¹ / ₂	800	—	201		Więcej z powodu spłaty długów za materiał.
7. Wynagrodzenie uczniów	67	06	500	433	—		Mniej stosownie do wykonanej roboty.
8. Środki naukowe i uzupełnienie inwentarza	402	60 ¹ / ₂	350	—	53		Więcej z powodu naprawy maszyn i zakupna niezbędnych narzędzi w miejscach zużytych.
9. Rozmaite inne wydatki	110	92 ¹ / ₂	80	—	31		Więcej wedle potrzeby.
— Zasiłki dla ubogich uczniów i utrzymanie internatu	145	04	—	—	145		Utworzenie internatu okazało się koniecznym z powodu większej ilości ubogich uczniów pochodzących z dalszych okolic dla których dochodzenie regularne do szkoły w zimie, byłoby wprost niemożliwym.
Suma rozchodu	4.027	24 ¹ / ₂	4.102	505	430		
				75			

Stan majątku z końcem roku 1899.

Stan czynny.

1.	Należytości czynne . . .	zł.	622·45
2.	Wartość zapasu materiałów	"	154·03
3.	" " wyrobów . . .	"	105·94
4.	" inwentarza . . .	"	<u>2.283·20</u>
	Suma . . .	zł.	<u>3.165·62</u>

Stan bierny.

1.	Należytości bierne	zł.	151·71
	Czysty stan czynny (Saldo) . . .	"	<u>3.013·91</u>
	Suma . . .	zł.	<u>3.165·62</u>

19. Krajowy naukowy warsztat szewski w Starym Sączu.

Przychód.	Wynikłość w roku 1899		Kwota uchwalona w budżecie na rok 1899	W porównaniu z kwotą preliminowaną wynikłość mniejsza większa		Uzasadnienie różnic:
	zł.	ct.		zł.	zł.	
1. Ze sprzedaży wyrobów . . .	3.975	28	940	—	3.035	Więcej z powodu znacznego wzrostu produkcji z każdym rokiem i rozwoju szkoły.
2. Subwencye :						
a) od gminy	—	—	300	300	—	Subwencya ta nie wpłynęła gdyż Rada gminna uchwałą z dnia 29. listopada 1898. począwszy od roku 1899 odmówiła dalszego subwencyonowania tego warsztatu natomiast Wydział powiatowy relacją z dnia 14. sierpnia 1899 l. 1.450 zobowiązał się od r. 1900 dawać na ten warsztat subwencye w kwocie 300 zł. rocznie co uwzględniono w budżecie na r. 1900.
b) „ Rady powiatowej . . .	200	—	200	—	—	
c) „ c. k. Rządu	600	—	600	—	—	
d) z funduszków krajowych .	1.393	96	1.394	—	—	
Suma przychodu . . .	6.169	24	3.434	300	3.035	
					2.735	
Rozchód.						
1. Płace :						
a) kierownik	300	—	300	—	—	} Wedle potrzeby.
b) instruktor	699	96	700	—	—	
c) przodownik	480	—	480	—	—	
2. Wynajem i utrzymanie lokalu	318	20	350	32	—	}
3. Opał	68	86	70	1	—	
4. Oświetlenie	33	18	36	—	2	
5. Usługa	48	—	48	—	—	
6. Materiał	3.213	84	700	—	2.514	Więcej z powodu wzrostu produkcji jak poz. 1 doch. i pozostałych zapasów materiału.
7. Wynagrodzenie uczniów . .	405	80	500	94	—	Mniej stosownie do przyznanego wynagrodzenia za robotę.
8. Środki naukowe i uzupełnienie inwentarza	154	02	200	46	—	Mniej wedle potrzeby.
9. Rozmaite inne wydatki . . .	116	68	50	—	66	Więcej wedle potrzeby,
— Spłata VII. i VIII. raty zasilku udzielonego na fundusz obrotowy	80	—	—	—	80	Wydatek ten pokrywa nadwyżka kasowa funduszu obrotowego ze sprzedaży wyrobów.
— Zapas funduszu obrotowego jako zaliczka do wyrachowania	245	70	—	—	246	Zapas funduszu obrotowego pozostawiono szkole jako zaliczkę gdyż rozp. L.W. 54.487/99 Wydział krajowy po uchyleniu się gminy od subwencyonowania warsztatu zastrzegł się przeciw podwyższaniu subwencji krajowej w latach następnych.
Suma rozchodu . . .	6.169	24	3.434	173	2.908	
					2.735	

Stan majątku z końcem roku 1899.

Stan czynny:

1. Należytości czynne	zł.	236	45
2. Wartość zapasu materiałów	„	401	51
3. „ „ wyrobów	„	396	35
4. „ „ inwentarza	„	1.712	21
Suma	zł.	2.746	52

Stan bierny:

1. Należytości biernie	zł.	—	—
Czysty stan czynny (Saldo)	„	2.746	52
Suma	zł.	2.746	52

20. Krajowy naukowy warsztat szewski w Dobczycach.

Przychód.	Wynikłość	Kwota	W porównaniu		Uzasadnienie różnic.
	w roku 1899	uchwalona w budżecie na rok 1899	z kwotą preliminowaną wynikłość	mniejsza większa	
	zł. ct.	zł.	zł.	zł.	
1. Ze sprzedaży wyrobów . . .	797·78	500	--	297	Więcej z powodu wzrostu produkcji w skutek otwarcia drugiego roku nauki.
2. Subwencye :					
a) od Rady powiatowej . . .	100·--	--	--	100	Więcej gdyż Rada powiatowa uchwałą z dnia 15. grudnia 1897 zobowiązała się dawać 100 zł rocznie co uwzględniono już w budżecie na r. 1900.
b) „ c. k. Rządu	--·--	300	300	--	Mniej z powodu odmówienia subwencji przez c. k. Rząd.
c) z funduszków krajowych :					
<i>nadmyczajne</i>	130·--	130	--	--	
<i>zwyczajne</i>	1.864·41	1.770	--	95	Więcej z powodu odmówienia subwencji państwowej.
Suma przychodu . . .	2.892·19	2.700	300	492	
				<u>192</u>	

Rozchód.

1. Płace :					
a) kierownik warsztatu . . .	300·--	300	--	--	} Mniej z powodu intercalare.
b) instruktor fachowy . . .	480·--	540	60	--	
c) pomocnik instruktora . . .	420·--	480	60	--	
d) nauczyciel	233·05	240	7	--	
e) katecheta	60·--	60	--	--	
2. Materiał	704·61	500	--	205	Więcej z powodu wzrostu produkcji jak poz. 1 doch. i pozostałych zapasów materiału
3. Wynagrodzenie uczniów . . .	107·42	200	93	--	Mniej stosownie do przyznanego wynagrodzenia za robotę.
4. Uzupełnienie inwentarza . . .	{ 130·-- 134·52	130 100	--	35	} Więcej wedle potrzeby.
5. Środki naukowe	79·17	50	--	29	
6. Materiał do robienia kopyt . .	--·50	50	50	--	
7. Rozmaite inne wydatki i kancelaryjne	42·92	50	7	--	} Mniej wedle potrzeby.
- Zaliczka na zasiłki stypendyjne w r. 1899/900.	200·--	--	--	200	
Suma rozchodu . . .	2.892·19	2.700	277	469	Wydatek spowodowany wielką ilością ubogich uczniów, znaczący w znacznej części pokrycie w dochodach ze sprzedaży wyrobów.
				<u>192</u>	

Stan majątku z końcem roku 1899
(niezatwierdzony).

Stan czynny:

1. Należytości czynne . . . zł.	—
2. Wartość zapasu materiałów " . . .	241·88 ¹ / ₂
3. " " wyrobów . . . " . . .	247·82
4. " " inwentarza . . . " . . .	1.023·64
Suma . . . zł.	1.512·84 ¹ / ₂

Stan bierny:

1. Należytości bierne . . . zł.	—
Czysty stan czynny (Saldo) " . . .	1.512·84 ¹ / ₂
Suma . . . zł.	1 512·84 ¹ / ₂

21. Krajowa szkoła tkacka w Krośnie.

Przychód.	Wynikłość		Kwota uchwalona w bu- dżecie na rok 1899	W porównaniu z kwotą preliminowaną wynikłość		Uzasadnienie różnic:
	1899			W porównaniu z kwotą preliminowaną	wynikłość	
	zł.	ct.	zł.	zł.	zł.	
1. Ze sprzedaży wyrobów szkol- nych	—	—	1.600	1.600	—	Dochód ze sprzedaży wyrobów wpływa do funduszu obrotowego który prowadzony jest oddzielnie i z którego pokrywane są wydatki na materiał i wynagrodzenie uczniów. Ostateczne wyniki tego funduszu objęte są podanym poniżej stanem majątkowym z dniem 31. grudnia 1899 r.
2. Ze sprzedaży kartonów	391	37	400	9	—	Mniej z powodu pozostałych należytości czynnych za karty.
3. Subwencye :						
a) od Rady powiatowej	200	—	200	—	—	
b) „ c. k. Rządu	3.500	—	3.500	—	—	
c) z funduszy krajowych	3.621	70	4.612	990	—	Mniej z powodu oszczędności administracyjnych.
Suma przychodu	7.713	07	10.312	2.599	—	
				2.599		

Rozchód.

a) Szkoła.

1. Płace :						
a) kierownik	1.899	98	1.900	—	—	
b) nauczyciel rysunków	1.200	—	1.200	—	—	
c) na pomieszkanie dla na- uczyiciela rysunków	200	—	200	—	—	
d) pomocnik do nauki ry- sunków	—	—	300	300	—	Mniej z powodu iż pisarz kancelaryjny jest zarazem pomoconikiem do nauki rysunków.
e) instruktor w tkalni ręcznej	800	—	800	—	—	
f) przodownik	420	—	420	—	—	
g) nauczyciele przedmiotów pomocniczych	525	—	646	121	—	Mniej z powodu mniejszej ilości godzin udzielonej nauki.
h) pisarz w kancelaryi	325	—	360	35	—	Mniej z powodu intercalare.
2. Ubezpieczenie inwentarza . . .	27	33	180	153	—	} Wedle potrzeby.
3. Opał	375	39	650	275	—	
4. Oświetlenie	153	35	130	—	23	
5. Usługa	250	—	240	—	10	
6. Materiał	—	—	800	800	—	Mniej z powodu jak poz. 1. doch.
7. Uzupełnienie inwentarza . . . }	514	53	350	} 35	—	} Wedle potrzeby.
8. Środki naukowe			200			
9. Rozmaite inne wydatki	545	—	400	—	145	
10. Wynagrodzenie uczniów	—	—	800	800	—	Mniej z powodu jak poz. 1. doch.
11. Wydatki nieprzewidziane . . .	—	—	126	126	—	Mniej wedle potrzeby.
Do przeniesienia	7.235	58	9.702	2.645	178	

Rozchód.	Wynikłość		Kwota			W porównaniu z kwotą preliminowaną w roku 1899	Uzasadnienie różnie.
	w roku 1899	zł.	ct.	zł.	zł.		
Z przeniesienia .	7.235	58	9.702	2.645	178		

b) *Pracownia do wyrabiania wzorów i wybijania kartonów.*

1. Płace:

a) wynagrodzenie kierownika	120	—	120	—	—	
b) wynagrodzenie nauczyciela rysunków	—	—	80	80	—	Mniej z powodu niepodniesienia przyznanego wynagrodzenia które wykazano też w należycie biernej funduszu krajowego.
c) wynagrodzenie przodownika	60	—	60	—	—	
2. Materiał, desenie i wynagrodzenie za robotę	297	49	350	52	—	Mniej wedle potrzeby.

Suma rozchodu . . 7.713·07 10.312 2.777 178

2.599

Stan majątku z końcem roku 1899.

Stan czynny:

1. Należycie czynne	zł.	743·64
2. Wartość zapasu materiałów "	"	898·75
3. " " wyrobów "	"	2.714·51
4. " inwentarza	"	9.997·68
Suma	zł.	14.354·58

Stan bierny:

1. Należycie bierne	zł.	1.746·47
2. Fundusz krajowy zaliczka zwrotna	"	1.500—
Czysty stan czynny (Saldo) "	"	11.108·11
Suma	zł.	14.354·58

1.

2.
3.
4.
5.
6.
7.
8.1.
2.
3.
4.

22. Krajowy naukowy warsztat tkacki w Glinianach.

Przychód.	Wynikłość w roku 1899		Kwota uchwalona w bu- dżecie na rok 1899		W porównaniu z kwotą preliminowaną wynikłość mniejsza większa		Uzasadnienie różnic:
	zł.	ct.	zł.	zł.	zł.	zł.	
— Ze sprzedaży wyrobów . . .	36	40	—	—	36	—	Dochód uzyskany ze sprzedaży wyrobów wykonanych z materiału szkolnego naukowego.
1. Subwencje:							
a) od Rady powiatowej . . .	50	—	50	—	—	—	
b) „ c. k. Rządu	1.100	—	1.100	—	—	—	
— „ gminy	120	—	—	—	120	—	Więcej gdyż od r. 1899 gmina dawać będzie subwencję na lokal, opał i oświetlenie wprost do kasy warsztatu, co uwzględniono w preliminarzu na r. 1900.
c) z funduszków krajowych . .	1.425	67	1.696	270	—	—	Mniej z powodu intercalare i oszczędności administracyjnych.
Suma przychodu . . .	2.732	07	2.846	270	156		
				<u>114</u>			

Rozchód.

1. Płace:							
a) instruktor fachowy . . .	800	—	800	—	—	—	
b) przodownik	300	—	420	120	—	—	} Mniej z powodu intercalare.
c) nauczyciel pomocniczy . .	135	—	150	15	—	—	
d) na siły pomocnicze dla tow. tkackiego	500	—	500	—	—	—	
e) katecheta	100	—	100	—	—	—	
2. Wynajem lokalu	360	—					
3. Opał	100	42	360	—	100	—	} Wydatek większy znachodzi pokrycie w niebudżetowej subwencji gminnej.
4. Oświetlenie							
5. Usługa	33	—	36	3	—	—	
6. Środki naukowe	325	84	350	124	—	—	} Wedle potrzeby.
7. Uzupełnienie inwentarza . .	—	—	100	—	—	—	
8. Rozmaite inne wydatki . . .	77	81	30	—	48	—	
Suma rozchodu . . .	2.732	07	2.846	262	148		
				<u>114</u>			

Stan majątku z końcem roku 1899.

Stan czynny:			Stan bierny:		
1. Należności czynne . . .	zł.	15.31	1. Należności bierne	zł.	11.50
2. Wartość zapasu materiałów	„	31.47			
3. „ „ wyrobów	„	48.52			
4. „ „ inwentarza	„	1.823.59			
Suma . . .	zł.	1.918.89	Czysty stan czynny (Saldo)	„	1.907.39
			Suma . . .	zł.	1.918.89

23. Krajowy naukowy warsztat tkacki w Gorlicach.

Przychód	Wynikłość w roku 1899		Kwota uchwalo- na w bu- dżecie na rok 1899	W porównaniu z kwotą preliminowaną wynikłość mniejsza większa		Uzasadnienie różnic:
	zł.	ct.		zł.	zł.	
1. Subwencye:						
a) od Rady powiatowej	200.	-	200	—	—	
b) „ c k. Rządu	350	—	350	—	—	
c) z funduszków krajowych	299	32	350	51	—	Mniej z powodu oszczędności admini- stracyjnych.
Suma przychodu	849	32	900	51	—	
				<u>51</u>		

Rozchód.

1. Płace:						
a) instruktor	600	—	600	—	—	
2. Środki naukowe i uzupełnie- nie inwentarza	33	99	200	166	—	} Mniej wedle potrzeby.
3. Rozmaite inne wydatki	65	33	100	35	—	
— Na zasiłki dla ubogich uc- zniów	150	—	—	—	150	Wydatek ten spowodowany konieczną potrzebą w skutek znacznej ilości biednych uczniów, znajduje po- krycie w kredycie wyznaczonym dla tegoż warsztatu.
Suma rozchodu	849	32	900	201	150	
				<u>51</u>		

Stan majątku z końcem roku 1899.

Stan czynny:

1. Należytości czynne	zł.	—	—
2. Wartość zapasu materiałów „	—	—	—
3. „ „ wyrobów „	—	—	—
4. „ inwentarza	zł.	1.041	25
Suma	zł.	1.041	25

Stan bierny:

1. Należytości bierne	zł.	—	—
Czysty stan czynny (Saldo) „	zł.	1.041	25
Suma	zł.	1.041	25

24. Krajowy naukowy warsztat tkacki w Koreczynie.

Przychód.	Wynikłość w roku 1899		Kwota uchwalona w bu- dżecie na rok 1899		W porównaniu z kwotą preliminowaną wynikłość mniejsza większa		Uzasadnienie różnic.
	zł.	ct.	zł.	zł.	zł.	zł.	
1. Subwencye :							
a) od c. k. Rządu	720	—	720	—	—		
b) z funduszków krajowych	1.001	58	1.080	79	—		Mniej wedle potrzeby.
Suma przychodu	1.721	58	1.800	79	—		
				79			

Rozchód.

1. Płace :							
a) instruktor	880	—	880	—	—		
b) przodownik	405	—	420	15	—		}
c) pomocniczy nauczyciel ra- chunków	95	—	100	5	—	Mniej z powodu intercalare.	
d) pomocniczy nauczyciel ry- sunków	114	—	120	6	—		
2. Środki naukowe i uzupeł- nienie inwentarza	171	22	200	29	—	}	Mniej wedle potrzeby.
3. Rozmaite inne wydatki	56	36	80	24	—		
Suma rozehodu	1.721	58	1.800	79	—		
				79			

Stan majątku z końcem roku 1899.

Stan czynny :

1. Należytości czynne	zł. —	—
2. Wartość zapasu materiałów	" —	—
3. " " wyrobów	" —	—
4. " " inwentarza	" 2.285	22
Suma	zł. 2.285	22

Stan bierny :

1. Należytości bierne	zł. —	—
Czysty stan czynny (Saldo)	" 2.285	22
Suma	zł. 2.285	22

25. Krajowy naukowy warsztat tkacki w Kosowie.

Przychód.	Wynikłość w roku 1899		Kwota uchwalona w bu- dżecie na rok 1899	W porównaniu z kwotą preliminowaną wynikłość mniejsza większa		Uzasadnienie różnic:
	zł.	ct.		zł.	zł.	
1. Subwencye:						
a) od gminy	40	—	40	—	—	
b) „ Rady powiatowej	150	—	150	—	—	
c) „ c. k. Rządu	700	—	700	—	—	
d) z funduszków krajowych . .	1.189	62	1.388	198	—	Mniej wedle potrzeby.
Suma przychodu	2.079	62	2.278	198	—	
				<u>198</u>		
Rozchód.						
1. Płace:						
a) kierownik	720	—	720	—	—	
b) dodatek na pomieszkanie kierownika	108	—	108	—	—	
c) przodownik	360	—	360	—	—	
d) nauczyciel	220	—	180	—	40	Więcej z powodu większej ilości go- dzin nauki.
e) katecheta	—	—	40	40	—	Mniej z powodu intercalare.
f) pomochnik administracyjny .	150	—	150	—	—	
2. Opał	76	40	120	44	—	} Mniej wedle potrzeby.
3. Oświetlenie	29	65	60	30	—	
4. Usługa	120	—	120	—	—	
5. Środki naukowe, i uzupeł- nienie inwentarza	195	01	300	105	—	
6. Rozmaite inne wydatki . . .	100	56	120	19	—	
Suma rozochodu	2.079	62	2.278	238	40	
				<u>198</u>		

Stan majątku z końcem roku 1899.

Stan czynny:	
1. Należytości czynne	zł. —.—
2. Wartość zapasu materyałów .	„ —.—
3. „ „ wyrobów	„ —.—
4. „ „ inwentarza	„ 1.681 ³⁶
Suma	zł 1.681³⁶

Stan bierny:	
1. Należytości czynne	zł. —.—
Czysty stan czynny (Saldo)	„ 1.681³⁶
Suma	zł. 1.681³⁶

26. Krajowy naukowy warsztat tkacki im. Franciszka Józefa w Łańcucie.

Przychód.	Wynikłość w roku 1899		Kwota uchwalo- na w bu- dżecie na rok 1899		W porównaniu z kwotą preliminowaną wynikłość mniejsza większa		Uzasadnienie różnic:
	zł.	ct.	zł.	zł.	zł.		
	1. Subwencye:						
a) od gminy	250	—	250	—	—		
b) „ Rady powiatowej . . .	300	—	300	—	—		
c) „ c. k. Rządu	400	—	400	—	—		
d) z funduszków krajowych .	1.130	11	1.130	—	—		
Suma przychodu	2.080	11	2.080	—	—		

Rozchód.

1. Płace:						
a) instruktor	720	—	720	—	—	
b) dodatek na pomieszkanie instruktora	180	—	180	—	—	
c) przodownik	360	—	360	—	—	
2. Donajem lokalu	240	—	240	—	—	
3. Opał	242	18	250	—	—	
4. Oświetlenie						
5. Usługa	180	—	180	—	—	
6. Środki naukowe	125	20	100	—	—	
7. Rozmaite inne wydatki . . .	32	73	50	—	—	
Suma rozchodu	2.080	11	2.080	—	—	

Stan majątku z końcem roku 1899.

Stan czynny:

1. Należytości czynne	zł.	—
2. Wartość zapasu materiałów	„	—
3. „ „ wyrobów	„	—
4. „ inwentarza	zł.	2.488·70
Suma	zł.	2.488·70

Stan bierny:

1. Należytości bierne	zł.	—
Czysty stan czynny (Saldo)	„	2.488·70
Suma	zł.	2.488·70

27. Krajowy naukowy warsztat tkacki w Rychwałdzie.

Przychód.	Wynikłość w roku 1899		Kwota uchwalona w bu- dżecie na rok 1899		W porównaniu z kwotą preliminowaną wynikłość mniejsza większa		Uzasadnienie różnic:
	zł.	ct.	zł.	zł.	zł.	zł.	
1. Subwencye:							
a) od Rady powiatowej . . .	400	—	200	—	200		Więcej z powodu uiszczenia zaległej subwencji za r. 1898.
b) od c. k. Rządu	480	—	500	20	—		Mniej z powodu obniżenia subwencji przez c. k. Rząd.
c) z funduszków krajowych . .	332	73	1.055	722	—		Mniej głównie z powodu nieobsadzenia posady przodownika i wpływu zaległej subwencji powiatowej.
Suma przychodu . . .	1.212	73	1.755	742	200		
				542			

Rozchód.

1. Płace:							
a) instruktor	720	—	720	—	—		
b) nauczyciel	300	—	300	—	—		
c) przodownik	—	—	360	360	—	}	Mniej z powodu intercałare.
d) katecheta	—	—	50	50	—		
2. Środki naukowe i uzupełnienie inwentarza	90	93	200	109	—	}	Mniej wedle potrzeby.
3. Rozmaite inne wydatki . . .	85	31	105	20	—		
4. Ubezpieczenie inwentarza . .	16	49	20	3	—		
Suma rozochodu . . .	1.212	73	1.755	542	—		
				542			

Stan majątku z końcem roku 1899.

Stan czynny:

1. Należytości czynne . . .	zł.	—	—
2. Wartość zapasu materiałów . . .	"	—	—
3. " " wyrobów . . .	"	—	—
4. " " inwentarza . . .	"	2.392	65
Suma .	zł.	2.392	65

Stan bierny:

1. Należytości bierne	zł.	—	—
Czysty stan czynny (Saido) . . .	zł.	2.392	65
Suma .	zł.	2.392	65

28. Krajowy naukowy warsztat tkacki w Wilanowicach.

Przychód.	Wynikłość w roku 1899		Kwota uchwalona w budżecie na rok 1899	W porównaniu z kwotą preliminowaną wynikłość mniejsza większa		Uzasadnienie różnic:
	zł.	ct.		zł.	zł.	
1. Subwencye:						
a) od gminy	200	-	200	-	-	
b) „ Rady powiatowej . .	50	-	50	-	-	
c) „ c. k. Rządu	400	-	350	-	50	Więcej z powodu podwyższenia subwencji przez c. k. Rząd.
d) z funduszków krajowych .	568	35 ¹ / ₂	700	132	-	Mniej z powodu wpływu większej subwencji państwowej i oszczędności administracyjnych.
Suma rozchodu . . .	1.218	35¹/₂	1.300	132	50	
				82		

Rozchód.

1 Płace:						
a) instruktor	720	-	720	-	-	
b) przodownik	300	-	300	-	-	
2. Środki naukowe i uzupełnienie inwentarza	109	97 ¹ / ₂	200	90	-	} Mniej wedle potrzeby.
3. Rozmaite inne wydatki . . .	84	17	70	-	14	
4. Na zabezpieczenie inwentarza od ognia	4	21	10	6	-	
Suma rozchodu . . .	1.218	35¹/₂	1.300	96	14	
				82		

Stan majątku z końcem roku 1899.

Stan czynny:

1. Należytości czynne	zł.	-	-
2. Wartość zapasu materiałów	„	-	-
3. „ „ wyrobów	„	-	-
4. „ „ inwentarza	„	2.951	25
Suma	zł.	2.951	25

Stan bierny:

1. Należytości bierne	zł.	-	-
Czysty stan czynny (Saldo) „		2.951	25
Suma	zł.	2.951	25

29. Krajowa szkoła sukiennicza w Rakszawie.

Przychód.	Wynikłość w roku 1899		Kwota uchwalo- na w bu- dżecie na rok 1899	W porównaniu z kwotą preliminowaną wynikłość mniejsza większa		Uzasadnienie różnic.
	zł.	ct.		zł.	zł.	
1. Subwencye :						
a) od Rady powiatowej . . .	500	—	500	—	—	
a) od c. k. Rządu	2.500	—	2.500	—	—	
b) z funduszków krajowych :						
<i>nadzwyczajne</i>	403	04	300	—	103	Więcej z powodu większych kosztów poniesionych na wymianę pieców obrukowanie studni i zdrenowanie piwnic.
<i>zwyczajne</i>	4.042	01	4.124	82	—	Mniej wedle potrzeby.
Suma przychodu	7.445	05	7.424	82	103	
					<u>21</u>	

Rozchód.

1. Płace :							
a) kierownik	1.500	—	1.500	—	—		
b) instruktor tkactwa	720	—	720	—	—		
c) instruktor farbiarstwa	720	—	720	—	—		
d) nauczyciel pomocniczy	300	—	300	—	—		
e) pomocnik kancelaryj i nauczyciel	480	—	480	—	—		
f) przodownik w tkalni	360	—	360	—	—		
g) pomocnik warsztatowy w tkalni	180	—	180	—	—		
h) pomocnik warsztatowy w farbiarni	180	—	180	—	—		
i) stróż nocny	144	—	144	—	—		
2. Utrzymanie lokalu	403	04	300	—	103	Więcej z powodu większych kosztów na wymianę pieców obrukowanie studni i zdrenowanie piwnic.	
	104	67	100	—	5		
3. Opał	657	21	700	43	—	} Wedle potrzeby.	
4. Oświetlenie	37	06	100	63	—		
5. Usługa	180	—	180	—	—		
6. Środki naukowe i uzupełnienie inwentarza	368	85	350	—	19		
7. Rozmaite inne wydatki	360	60	270	—	91		
8. Ubezpieczenie budynków i inwentarza	91	48	100	9	—		
9. Koszta utrzymania w ruchu tkalni	658	14	740	82	—		
Suma rozchodu	7.445	05	7.424	197	218		
					<u>21</u>		

Stan majątku z końcem roku 1899.

Stan czynny.

1.	Należności czynne . . .	zł.	—.—
2.	Wartość zapasu materiałów	"	—.—
3.	" " wyrobów . . .	"	—.—
4.	" " inwentarza . . .	"	19.665·39
	Suma . . .	zł.	<u>19.665·39</u>

Stan bierny.

1.	Należności biernie	zł.	—.—
	Czysty stan czynny (Saldo) . . .		<u>19.665·39</u>
	Suma . . .	zł.	<u>19.665·39</u>

tów
ców
nie

na
tu-

30. Krajowy naukowy warsztat powroźniczy w Radymnie.

Przychód.	Wynikłość w roku 1899		Kwota uchwalona w bu- dżecie na rok 1899		W porównaniu z kwotą preliminowaną wynikłość mniejsza większa		Uzasadnienie różnic:
	zł.	ct.	zł.	zł.	zł.	zł.	
1. Subwencye:							
a) od gminy	100	—	100	—	—	—	
b) „ Rady powiatowej . .	50	—	50	—	—	—	
c) od c. k. Rządu	400	—	500	100	—	—	Mniej z powodu obniżenia subwencji przez c. k. Rząd.
d) z funduszków krajowych .	648	33½	630	—	18	—	W kwocie 648 zł. 33½ ct. mieści się nadebrana przez nauczyciela płaca 100 zł. przypisana i wykazana w należyciach do zwrotu.
Suma przychodu . . .	1.198	33½	1.280	100	18		
				82			

Rozchód.

1. Płace:							
a) instruktor	799	92	800	—	—		
b) nauczyciel czytania i pi- sania	266	64	250	—	17		Więcej z powodu nadebrania 100 zł., które przypisano do zwrotu.
c) katecheta	60	—	40	—	20		Więcej z powodu wypłacenia należyci za naukę w roku ubiegłym.
d) nauczyciel stylistyki, bu- chalteryi i ekspedycyi . .	30	—	50	20	—		Mniej z powodu zwinięcia warsztatu z końcem sierpnia 1899.
e) pomocnik kancelaryjny .	34	—	50	16	—		
. Srodki naukowe	—	—	50	50	—		
3. Rozmaite inne wydatki . . .	—	51	30	30	—		
4. Ubezpieczenie maszyn . . .	7	26½	10	3	—		
Suma rozchodu . . .	1.198	33½	1.280	119	37		
				82			

Stan majątku z końcem roku 1899.

Stan czynny.

1. Należyci czynne . . .	zł.	100	—
2. Wartość zapasu materyałów „	„	—	—
3. „ „ wyrobów . „	„	—	—
4. „ inwentarza . . .	„	1.358	53
Suma . . .	zł.	1.458	53

Stan bierny.

1. Należyci bierne . . .	zł.	—	—
Czysty stan czynny (Saldo) „	zł.	1.458	53
Suma . . .	zł.	1.458	53

31. Krajowa szkoła koronkarska w Zakopanem.

Przychód.	Wynikłość w roku 1899		Kwota uchwalona w bu- dżecie na rok 1899		W porównaniu z kwotą preliminowaną wynikłość mniejsza większa		Uzasadnienie różnic:
	zł.	ct.	zł.	zł.	zł.		
1. Ze sprzedaży wyrobów . . .	1.742	74	2.633	890	—		Mniej z powodu mniejszej produkcji.
— Zaliczka z r. 1898	130	—	—	—	130		
2. Subwencje:							
a) od c. k. Rządu	600	—	700	100	—		Mniej z powodu obniżenia subwencji przez c. k. Rząd.
b) z funduszków krajowych . .	2.179	61	2.167	—	12		Więcej z powodu obniżenia subwencji państwowej.
Suma przychodu . . .	4.652	35	5.500	990	142		
				<u>848</u>			

Rozchód.

1. Płace:							
a) kierownicza	1.000	—	1.000	—	—		
b) nauczycielka I.	360	—	360	—	—		
c) " II.	199	92	200	—	—		
d) " III.	199	92	200	—	—		
e) nauczyciel rysunków	240	—	240	—	—		
f) katecheta	50	—	50	—	—		
g) nauczyciel czytania, pisania i rachunków	120	—	120	—	—		
h) pomocnik kancelaryjny . . .	180	—	180	—	—		
2. Wynajem lokalu	400	—	400	—	—		
3. Opał	80	—	100	20	—	} Mniej wedle potrzeby.	
4. Oświetlenie	19	50	60	41	—		
5. Usługa	100	—	100	—	—		
6. Materiał	319	70	600	280	—	} Mniej z powodu zmniejszonej produkcji jak poz. 1 doch.	
7. Uzupełnienie inwentarza . . .	5	50	50	45	—		
8. Środki naukowe	29	53	100	70	—	} Mniej wedle potrzeby.	
9. Rozmaite inne wydatki	50	48	140	90	—		
10. Wynagrodzenie uczniów . . .	1.297	80	1.600	302	—	Mniej z powodu jak poz. 1 doch.	
Suma rozchodu . . .	4.652	35	5.500	848	—		
				<u>848</u>			

Stan majątku z końcem roku 1899.

<i>Stan czynny:</i>	
1. Należytości czynne . . .	zł. 501-48
2. Wartość zapasu materiałów	" 253-65
3. " " wyrobów . . .	" 1.267-42
4. " " inwentarza . . .	" 984-74
Suma	zł. 3.007-29

<i>Stan bierny:</i>	
1. Należytości bierne	zł. 26-56
Czysty stan czynny (Saldo) . . .	zł. 2.980-73
Suma	zł. 3.007-29

32. Krajowa szkoła hafciarska w Makowie.

Przychód.	Wynikłość w roku 1899		Kwota uchwalona w bu- dżecie na rok 1899	W porównaniu z kwotą preliminowaną wynikłość		Uzasadnienie różnic.
	zł.	ct.		zł.	zł.	
1. Ze sprzedaży wyrobów . . .	419	38	150	—	269	Więcej z powodu zwiększonej produkcyi.
2. Subwencye:						
a) od gminy	96	—	48	—	48	Więcej z powodu uiszczenia należytości za rok 1898.
b) „ Rady powiatowej . . .	25	—	25	—	—	
c) od c. k. Rządu	350	—	400	50	—	Mniej z powodu obniżenia subwencji przez c. k. Rząd.
d) z funduszków krajowych .	810	72	794	—	17	Mniej z powodu obniżania subwencji państwowej.
Suma przychodu . . .	1.701	10	1.417	50	334	
					284	

Rozchód.

1. Płace:						
a) nauczycielka kierująca .	600	—	600	—	—	
b) „ „ pomocnicza	180	—	180	—	—	
c) katecheta	100	—	100	—	—	
d) za fachowy nadzór	100	—	100	—	—	
2. Opał			50			
3. Usługa	76	50	—	—	15	Więcej z powodu przyłączenia do szkoły ubikacyi zajmowanej przez b. Towarzystwo zjednoczonych hafciarek.
4. Oświetlenie			12			
5. Materiał	212	11	50	—	162	Więcej z powodu jak poz. 1. doch.
6. Środki naukowe i uzupełnienie inwentarza	19	83	100	80	—	Mniej wedle potrzeby.
7. Wynagrodzenie uczenia	274	34	150	—	124	Więcej z powodu jak poz. 1. doch.
8. Rozmaite inne wydatki	138	32	75	—	63	Więcej wedle potrzeby.
Suma rozchodu . . .	1.701	10	1.417	80	364	
					284	

Stan majątku z końcem roku 1899.
niezatwierdzony.

Stan czynny:

1. Należytości czynne	zł.	223	45
2. Wartość zapasu materiałów . .	„	20	26
3. „ „ wyrobów	„	142	52
4. „ „ inwentarza	„	398	39
Suma	zł.	784	62

Stan bierny:

1. Należytości bierne	zł.	—	—
Czysty stan czynny (Saldo)	„	784	62
Suma	zł.	784	62

33. Krajowa ceramiczna stacya doświadczalna przy c. k. szkole politechnicznej we Lwowie.

Przychód.	Wynikłość w roku 1899		Kwota uchwalona w budżecie na rok 1899		W porównaniu z kwotą preliminowaną wynikłość mniejsza większa		Uzasadnienie różnic.
	zł.	ct.	zł.	zł.	zł.	zł.	
1. Dochody własne:							
a) opłaty za badanie materiałów	215	79	500	284	—	—	} Mniej z powodu mniejszych dochodów stacyi.
b) ze sprzedaży typowych wyrobów	—	—	100	100	—	—	
c) opłaty od praktykantów	—	—	30	30	—	—	
2. Dotacya z funduszków krajowych	4.763	49	4.550	—	213	—	} Więcej z powodu mniejszych dochodów własnych stacyi
Suma przychodu	4.979	28	5.180	414	213		
				<u>201</u>			

Rozchód.

1. Płaca dyrektora stacyi	2.760	—	2.760	—	—	} Mniej z powodu intercalare.
2. Płaca adjunkta	660	—	720	60	—	
3. „ laboranta	720	—	720	—	—	
4. Usługa	300	—	300	—	—	} Wedle potrzeby.
5. Uzupełnienie ingrediencyi ceramicznych	48	42	100	51	—	
6. Opał lokalu stacyi	281	30	150	—	11	
7. „ pieców technicznych }			120			
8. Gaz do oświetlenia i celów technicznych	86	70	100	13	—	
9. Koszta kancelaryjne frachty i porta	27	04	80	53	—	
10. Biblioteka i czasopisma	31	40	80	49	—	
11. Wydatki nieprzewidziane	64	42	50	—	14	
Suma rozchodu	4.979	28	5.180	226	25	
				<u>201</u>		

Stan majątku z końcem roku 1899.

Stan czynny:

1. Należytości czynne	zł.	179	79
2. Wartość zapasu materiałów	„	—	—
3. „ „ wyrobów	„	—	—
4. „ inwentarza	„	3.479	12 ^{1/2}
Suma	zł.	3.658	91^{1/2}

Stan bierny:

1. Należytości biernie	zł.	—	—
Czysty stan czynny (Saldo)	„	3.658	91^{1/2}
Suma	„	3.658	91^{1/2}

VII. Fundusz policyi krajowej.
Zamknięcie rachunku za rok 1899.

Liczba		Poszczególności	Wynikłości		Kwota budżetem uchwalona	W porównaniu z kwotą prelim. okazują się wynikłości	
rubryki	pozycyi		w roku 1899				
budżetu			zł.	ct.	zł.	zł.	
		Wydatki.					
I.	1	Utrzymanie więźniów w domach przymusowej pracy i poprawy	3.331	39	2.600	731	
II.	2	Różne	—	66	5	4	
III.	3	Sporządzenie planów i kosztorysów założyć się mającej krajowej osady poprawczej dla nieletnich chłopców	—	—	400	400	
		Suma wydatków	3.332	05	3.005	731 404	
—	—	Nadwyżka dochodów przeniesiona do funduszu krajowego	2.153	32	2 480	327	
		Suma wszystkich wydatków	5.485	37	5.485	731 731	
		Uzasadnienie różnic.					
		<i>Do rubr. I. Wydatek większy</i> albowiem część rachunków za utrzymanie więźniów w roku 1898, z powodu spóźnionego ich przedłożenia, zlikwidowano i wypłacono w roku 1899.					
		<i>" " II. Wydatek mniejszy</i> , gdyż oprócz nieznanego wydatku 66 ct. innych kosztów nie było.					
		<i>" " III. Wydatek mniejszy</i> z powodu, że reszta należności za sporządzenie planów nie została wypłacona w tym roku. Wypłata tej należności ma nastąpić w r. 1900.					
		<i>"Nadwyżka dochodów" mniejsza</i> o 327 zł. jako wynik ogólny od budżetu <i>niekorzystniejszy</i> wskutek większego wydatku w rubr. I.					
		Dochody.					
		Odsetki.					
I.	1	5% od kapitału zahipotekowanego na realności w Krakowie w kwocie 109 zł. polsk. 1 gr.	1	37	1	—	
	2	4% od listów zastawnych Banku krajowego w imiennej wartości 274.200 koron	5.484	—	5.484	—	
	3	4% od książeczki Banku krajowego	—	—	—	—	
		Suma rubryki I.	5.485	37	5.485	—	
II.	4	Różne	—	—	—	—	
		Suma wszystkich dochodów	5.485	37	5.485	—	

VIII.—XII.

VIII. Fundusz pożyczki krajowej

z roku 1883.

(Str. 314.)

IX. Fundusz pożyczki krajowej

z roku 1884.

(Str. 316.)

X. Fundusz pożyczki krajowej

z roku 1885.

(Str. 317.)

XI. Fundusz pożyczki krajowej

z roku 1891.

(Str. 318.)

XII. Fundusz pożyczki krajowej

z roku 1893.

(Str. 319.)

ZAMKNIĘCIE RACHUNKU

za rok 1899.



VIII. Fundusz pożyczki krajowej z roku 1883.

Zamknięcie rachunku za rok 1899.

Liczba		Poszczególnienie	Wydatki w roku 1899		Kwota budżetem uchwalona	W porównaniu z kwotą preliminowaną okazują się wydatki większe
rubryki	pozytywi		zł.	ct.		
budżetu						
Wydatki.						
I.	1	Umorzenie pożyczki przez wypowiedzenie obligacyj	4.500	—	—	4.500
II.	2	Wyplata kuponów od obligacyj w biegu będących	198	—	—	198
Koszta administracyjne.						
III.	3	C. k. Skarbowi Państwa 10% podatek dochodowy od kuponów	19	80	—	20
		Prowizya Banków za pośrednictwo w wyplacie kuponów i obligacyj	—	16	—	—
Suma wydatków			4.717	96	—	4.718
Uzasadnienie różnic.						
Wydatki niepreliminowane, poniesione z powodu zgłoszenia się restantów z obligacyami tej pożyczki wypowiedzianej w r. 1896.						
<i>Do poz. 1.</i> Z emitowanych obligacyj na sumę 3,800 000 zł.						
splacono i ściągnięto z obiegu po koniec r. 1899 3,795.600 „						
pozostaje do splacenia z końcem r. 1899 4.400 zł.						
„	„	2. Wydatek spowodowany wyplata za- ległych kuponów.				
„	„	3. i 4. Wydatki odnośnie do wyplaconych kuponów pod poz. 1.				

VIII. Fundusz pożyczki krajowej z roku 1883.

Zamknięcie rachunku za rok 1899.

Liczba		Poszczególnienie	Dochody w roku 1899		Kwota budżetem uchwalona	W porównaniu z kwotą preliminowaną okazują się dochody większe
rubryki	pozycyi		zł.	ct.		
budżetu					ct.	ct.
		Dochody.				
I.	1	Zwroty mylnych zarachowań przez c. k. Urzędy podatkowe	11	25	—	11
II.	2	Uposażenie z funduszu krajowego na pokrycie niedoboru tego funduszu z Rubr. XIV. .	4.706	71	—	4.707
		<u>Suma dochodów .</u>	4 717	96	—	4 718
		Uzasadnienie różnic.				
		<i>Do poz. 1.</i> Zwrot mylnie wypłaconych przez c. k. Urzęda podatkowe odsetek, przypisanych w roku 1898 do zwrotu.				
		Należytość bierna z końcem r. 1899 stanowią tylko niezrealizowane dotychczas obligacye wynoszące kwotę 4.400 zł.				
		L.W. 17.634/1900.				

IX. Fundusz pożyczki krajowej z roku 1884.

Zamknięcie rachunku za rok 1899.

Liczba		Poszczególności	Wynikłości w roku 1899		Kwota budżetem uchwalona	W porównaniu z kwotą preliminowaną okazującą się wydatki <i>nieklesze</i>
rubryki	pozycyi		zł.	ct.		
budżetu						zł.
		Wydatki.				
I.	1	Umorzenie pożyczki przez wypowiedzenie obligacyj	100	—	—	100
		Uzasadnienie różnic.				
		<i>Do poz. 1.</i> Wydatek niepreliminowany, ponie- siony z powodu zrealizowania <i>ostatniej</i> obligacyi zgłoszonej z pożyczki roku 1884 (wypowiedzianej w r. 1894). Z emitowa- nych obligacyi tej pożyczki na 1,000.000 zł. spłacono i ściągnięto z obiegu po koniec r. 1899 <i>wszystkie obligacye.</i>				
		Dochody.				
I.	1	Zwroty za nadpłacone kupony	6	75	—	7
	2	Zwrot z c. k. Skarbu Państwa nadpłaconego 10% podatku dochodowego od kuponów .	—	67 1/2	—	1
II.	3	Uposażenie z funduszu krajowego Rubr. XIV. na pokrycie wydatków tegoż funduszu .	92	57 1/2	—	92
		Suma dochodów .	100	—	—	100
		Uzasadnienie różnic.				
		<i>Do poz. 1. i 2.</i> Zwroty te dotyczą kuponów, które przy zrealizowaniu obligacyj, jako nadpłacone z ekwiwalentu stracone zostały.				
		LW. 15.580/1900.				

X. Fundusz pożyczki krajowej z roku 1885.

Zamknięcie rachunku za rok 1899.

Liczba		Poszczególności	Wynikłości w roku 1899		Kwota budżetem uchwalona	W porównaniu z kwotą preli- min. okazała się (dochody) (wy- datki) <i>większe</i>
rubryki	pozytywi		zł.	ct.		
budżetu						
Wydatki.						
I.	1	Umorzenie pożyczki przez losowanie obligacyj	100	—	—	100
II.	2	Wypłata kuponów od obligacyj w obiegu będących	2	25	—	2
III.	3	C. k Skarbowi Państwa 10% podatek dochodowy od wypłaconych kuponów	—	22½	—	—
Suma wydatków			102	47½	—	102
Uzasadnienie różnic.						
<p><i>Do poz. 1 – 3. Wydatki niepreliminowane poniesione z powodu zrealizowania ostatniej obligacji pożyczki z roku 1885 (wypowiedzianej w r. 1893). Z emitowanych obligacji tej pożyczki na 354.800 zł. w. a. spłacono po koniec r. 1899 wszystkie.</i></p>						
Dochody.						
I.	1	Uposażenie z funduszu krajowego Rubr. XIV. na pokrycie niedoboru tego funduszu	102	47½	—	102
LW. 15.874/1900.						

XI. Fundusz pożyczki krajowej z roku 1891.

Zamknięcie rachunku za rok 1899.

Liczba		Poszczególnienie	Wynikłości w roku 1899		Kwota budżetem uchwalona	W porównaniu z kwotą prelim okazującą się (wydatki) (do- chody) <i>realiz.</i>		
rubryki	pozytywi		zł.	ct.			zł.	zł.
budżetu								
Wydatki.								
I.	1	Umorzenie pożyczki przez wypowiedzenie	11.300	—	—	11.300		
II.	2	Wypłata kuponów od obligacyj będących w obiegu	638	—	—	638		
III.	Koszta administracyjne.							
	3	Prowizya za pośrednictwo Banku w wypłacie kuponów i obligacyj	—	03	—	—		
	4	C. k. Skarbowi Państwa 10% podatek docho- dowy od kuponów	63	80	—	64		
Suma wydatków			12.001	83	—	12.002		
Uzasadnienie różnic.								
Wydatki niepreliminowane, poniesione z powo- du zgłoszenia się restantów z obligacyami tej pożyczki, wypowiedzianej w r. 1897.								
<i>Do poz. 1.</i> Z emitowanych obli- gacyj na 1,500.000 zł spłacono i ściągnięto z obie- gu po koniec r. 1899 1,462.000 „								
pozostaje do spłaty z koń- cem r 1899 37 400 zł.								
<i>Do poz. 2., 3. i 4.</i> Wydatki odpowiadające rze- czywistej potrzebie.								
Dochody.								
I.	1	Zwroty mylnych wydatków c. k. Urzędów po- datkowych	36	—	—	36		
II.	2	Uposażenie z funduszu krajowego Rubr. XIV. na pokrycie wydatków tego funduszu	11.965	83	—	11.966		
Suma dochodów			12.001	83	—	12.002		
Uzasadnienie różnicy.								
<i>Do poz. 1.</i> Dochód ten odpowiada należności czynnej z r. 1898 ściągniętej w bieżącym r.								
Należność bierna z końcem roku 1899								
z tytułu umorzenia pożyczki wynosi 37.400 zł.								
LW. 19.355/1900.								

XII. Fundusz pożyczki krajowej z roku 1893.

Zamknięcie rachunku za rok 1899.

Liczba	Poszczególnienie	Wydatki w roku 1899		Kwota budżetem uchwalona R.ubri. XV. poz. 215.	W porównaniu z kwotą prelicytowaną okazującą się (dochody) (wydatki) (mniejszo—większość)
		zł.	ct.		
	Wydatki.				
	A. Rzeczywiste.				
1	Umorzenie pożyczki przez losowanie obligacyj	210.850	—	236.700	—25.850
2	Wypłata kuponów od obligacyj w obiegu będących	1,139.030	—	1,128.782	+10.248
3	Koszta administracyjne, prowizye wypłacone Bankom za pośrednictwo i t. p.	2,484	05	2.500	16
	Suma wydatków rzeczywistych	1,352.364	05	1,367.982	+10.248 —25.866
					—15.618
	B. Przenośne.				
4	Kwity tymczasowe wydane do zniszczenia	200	—		
5	Książeczka Banku krajow. wydana do zmiany na korony	1 180	—		
6	Oblig. wydane za ściągnięte kwity tymczasowe	200	—		
7	Zaliczki dane	818.208	89		
	Suma wydatków przenośnych	819.788	89		
	Suma wydatków rzeczywistych	1,352.364	05		
	Suma wszystkich wydatków	2,172.152	94		
8	C. Zapas kasowy				
	z końcem r. 1899 w efektach 99.260 kor.	49.630	—		
	Razem zgodnie z sumą dochodów	2,221.782	94		

Uzasadnienie różnic.

Do poz. 1. Wydatek mniejszy, ponieważ nie wszystkie wylosowane obligacje zgłoszono do wypłaty.

Z emitowanych obligacyj na 58,850.000 koron czyli 29,425.000 zł.
wylosowano zgodnie z planem umorzenia po koniec roku 1899 1,383.650 „

pozostaje więc z końcem 1899 roku 56,082.700 koron czyli 28,041.350 zł.

Z wylosowanych obligacyj imiennej wartości 1,383.650 zł.
zrealizowano po koniec roku 1899 obligacje na 1,285.450 „

nie przedłożono więc do wypłaty wylosowanych oblig. im. wartości na 98.200 zł.

a po doliczeniu do tej zaległości sumy obligów w latach następnych do losowania przeznaczonych 28,041.350 „

ogólna zaległość z końcem roku 1899 wynosi 28,139.550 zł.

XII. Fundusz pożyczki krajowej z roku 1893.

Zamknięcie rachunku za rok 1899.

Do poz. 2. Należytość za kupony w roku 1899 wynosiła:

a) zaległa z lat ubiegłych	75.846 zł.
b) bieżąca z 1. maja i 1. listopada 1899	1,128.782 „
razem	1,204.628 zł.
zwroty za nadpłacone kupony wynosiły	2.478 „
zostało	1,202.150 zł.
W roku roku 1899 wypłacono	1,139.030 „
pozostaje zaległość w kwocie	63.120 zł.

Do poz. 3. Wydatków tych nie można naprzód ściśle obliczyć.

Do poz. 4. Zapas kasowy z końcem r. 1899 wykazany w sumie 49.630 zł. obejmuje:

- a) nominalną wartość obligacyj definitywnych, które wydane zostaną w zamian za ściągnięte kwity tymczasowe w sumie 4.900 koron czyli 2.450 zł.
- b) nominalną wartość obligacyj niższych seryj w sumie 92 000 kor. czyli 46.000 zł, które pущzone będą w obieg dopiero po ściągnięciu i zniszczeniu obligacyj wyższych seryj, opiekujących na tę sumę.
- c) książeczkę Banku krajowego na 2.360 kor. czyli 1.180 zł., na którą ulokowano gotówkę za wylosowaną a przez właściciela odnośnego kwitu tymczasowego nie podniesioną obligację.

Liczba		Poszczególne	Dochody w roku 1899		Kwota budżetem uchwalona	W porównaniu z kwotą preliminarzową okazują się (dochody) (wydatki) mniej — więcej		
rubryki	pozycyi		zł.	ct.			zł.	zł.
budżetu								
		Dochody.						
		A. Rzeczywiste.						
1		Uposażenie z funduszu krajow. z Rubr. XIV. poz. 215. na pokrycie potrzeb	1,351.831	05	1,367.982	—16.151		
2		Rozmaite zwroty	533	—	—	+533		
		Suma dochodów rzeczywistych	1,352.364	05	1,367.982	—16.151 +533		
		B. Przenośne.				—15 618		
3		Kwity tymczasowe ściągnięte z obiegu	200	—				
4		Skonwertowana książeczka Banku krajowego na 2.360 kor.	1.180	—				
5		Zaliczki zwrócone	818.208	89				
		Suma dochodów przenośnych	819.588	89				
		Suma dochodów rzeczywistych	1,352.364	05				
		Suma wszystkich dochodów	2,171.952	94				
6		C. Zapas kasowy						
		z początkiem r. 1899 w efektach 97.300 kor. i 1.180 zł. w. a.	49.830	—				
		Razem zgodnie z sumą wydatków	2,221.782	94				

Uzasadnienie różnic.

Do poz. 1. Dochód mniejszy, gdyż dotację pobrano w miarę rzeczywistej potrzeby.

Do poz. 2. Zwrot mylnie przez c. k. Urzędy podatkowe wypłaconych odsetek wynosi 533 zł. Dochód tej pozycji, preliminarzem nie objętej, o tę kwotę jest większy.

Wykaz

należytości z końcem roku 1899.

Pozycya	Poszczególnienie	Pozostałe należności			
		c z y n n e		b i e r n e	
		z lat ubiegłych	z roku bieżącego	z lat ubiegłych	z roku bieżącego
		zł.	zł.	zł.	zł.
	Dochody.				
1	Zapas kasowy w efektach 99.260 kor.	49.630	—	—	—
2	Zwroty mylnych zarachowań przez c. k. Urzędy podatkowe	145	1.141	—	—
3	Nieściągnięte z obiegu kwity tymcza- sowe 6.900 kor.	3.450	—	—	—
	<u>Suma stanu czynnego</u>	<u>53.225</u>	<u>1.141</u>	—	—
			54.366		
	Wydatki.				
1	Obligacye w okiegu będące na 56,279.100 kor.	—	—	28,139.550	—
2	Kupony zapadłe a nie zrealizowane	—	—	—	63.120
3	Kwity tymczasowe do zniszczenia prze- znaczone 6.900 kor.	—	—	3.450	—
4	Obligacye nie podniesione i do wymiany przeznaczone	—	—	48.450	—
5	Książeczka Banku krajowego w zamian za wylosowaną obligacyę 2.360 kor.	—	—	—	1.180
	<u>Suma stanu biernego</u>	—	—	<u>28,191.450</u>	<u>64.300</u>
					28,255.750
	w porównaniu ze sumą stanu czynnego			—	54.366
	okazuje się <u>czysty stan bierny</u>	—	—	—	<u>28,201.384</u>
	LW. 28.480/1900.				

XIV.—XVII.

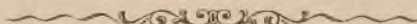
FUNDUSZE SAMOISTNE NIEDOTOWANE.

ZAMKNIĘCIE RACHUNKU

za rok

1 8 9 9.

XIV.	Fundusz kultury krajowej	str. 324
XV.	„ stanowy sierociński.	„ 325
XVI.	„ Aleksandra hr. Stadnickiego	„ 327
XVII.	„ pożyczki krajowej z r. 1873	„ 329



XIV. Fundusz kultury krajowej.

Liczba		Poszczególennie	Wynikłości w roku 1899		Kwota budżetem uchwalona	W porównaniu z kwotą prelim. okazują się wynikłości mniejsze <i>większe</i>	
rubryki	pozycyi		zł.	ct.			zł.
budżetu							
Wydatki.							
I.	1	Zwroty kar	7	39 1/2	15	8	
II.	2	Zasiłek dla wyższej szkoły rolniczej w Dublanach	3.757	—	3.757	—	
III.	3	Nadwyżka dochodów zwrócona funduszowi krajowemu.	922	93	—	923	
Suma wydatków			4 687	32 1/2	3.772	915	
Uzasadnienie różnic.							
<i>Do rubr. I. poz. 1. Wydatek mniejszy z powodu mniejszego zwrotu kar.</i>							
<i>" " III. poz. 3. Wydatek większy, gdyż dochody z grzywien były większe w ciągu roku, zatem nadwyżkę ich zwrócono funduszowi krajowemu.</i>							
Dochody.							
I.	1	Odsetki od 4% listów zastawnych i książeczki Banku krajowego	1.920	76	1.772	149	
II.	2	Kary za przestępstwa polne i leśne	2.766	56 1/2	2.000	766	
Suma dochodów			4.687	32 1/2	3.772	915	
Uzasadnienie różnic.							
<i>Do rubr. I. poz. 1. Dochód większy z powodu pobrania odsetek z książeczki wkładowej Banku kraj. za lata ubiegłe w sumie 148 zł. 76 ct.</i>							
<i>" " II. poz. 2. Dochód większy, albowiem kary za przestępstwa polne i leśne wymierzano i ściągnięto w sumie większej jak lat poprzednich.</i>							

Stan majątku obrotowego z końcem roku 1899.

	Szczegół.		Ogół.	
	zł.	ct.	zł.	ct.
Stan czynny:				
Należytości czynne: a) z lat dawnych	1.964	92		
b) z roku bieżącego	361	50	2 326	42
Stan bierny:	—	—	—	—
Czysty stan czynny	—	—	2.326	42

XV. Fundusz stanowy sierociński.

Liczba		Poszczególnienie	Wynikłości		Kwota budżetem uchwalona	W porównaniu z kwotą prelin. min. okazują się wynikłości mniejsze większe
rubryki	pozycyi		w roku 1899			
budżetu			zł.	ct.		
Wydatki.						
I. Utrzymanie sierót.						
	1	Siedm miejsc w Zakładzie św. Antoniego we Lwowie	840	—	840	—
	2	Cztery miejsca w szkole ogrodniczej zjednoczonego galic. Towarzystwa dla ogrodnictwa i pszczelnictwa we Lwowie	126	—	252	126
	3	Cztery miejsca w Zakładzie św. Józefa w Krakowie	480	—	480	—
		<u>Suma rubryki I.</u>	1.446	—	1.572	126
II.	4	Rozmaite	—	—	5	5
		<u>Suma wydatków</u>	1.446	—	1.577	131
—	—	Nadwyżka dochodów przeniesiona do majątku zarodowego	383	57	250	134
		<u>Razem</u>	1.829	57	1.827	134 131
—	—	Zapas z końcem roku 1899	—	—	—	—
		<u>Zgodnie ze sumą dochodów</u>	1.829	57	1.827	134 131
						+3

Uzasadnienie różnic.

Do rubr I. poz. 2. Wydatek mniejszy o 126 zł z powodu, iż na dwa miejsca stypendya nie były nadane w tym roku.

" " II. poz. 4. Wydatek mniejszy o 5 zł. Wydatku nie było.

*" " „Nadwyżka dochodów“. Z powodów podanych w uzasadnienie do rubr. I. poz. 2. wyd. i rubr. II. poz. 4. wyd. oraz zrealizowania odsetek od książeczki Banku krajowego (jak rubr. 1. poz. 7. doch.), nadwyżka dochodów zwiększyła się o 134 zł. Ogólny wynik zatem *korzystniejszy* od budżetu o taką kwotę.*

XV. Fundusz stanowy sierociński

Liczba		Poszczególnienie	Wynikłości w roku 1899		Kwota budżetem uchwalona	W porównaniu z kwotą prelin. okazują się wynikłości mniejszą / większą
rubryki	pozycyi		zł.	ct.		
budżetu						
Dochody.						
Odsetki.						
I.	1	4½% od listów zastawnych gal. Banku kraj	135	—	139	4
	2	4% od listów zastaw. Banku kraj 520 zł. — ct od tego odsetki bierne 2 „ 30 „	517	70	504	14
	3	4% od listów zastawnych galic. Towarzystwa kredytowego ziemskiego . 1.040 zł. — ct. od tego podatek rentowy 15 „ 60 „	1.024	40	1.040	16
	4	4% od obligacyi pożyczki krajowej z r. 1893	60	—	60	—
	5	4% od obligacyi gal. funduszu propinacyjnego	44	—	44	—
	6	4% od obligacyj kolejowych Banku krajowego	40	—	40	—
	7	4% od książeczki Banku krajowego	8	47	—	9
		Suma rubryki I.	1.829	57	1.827	23 20
II.	8	Rozmaite	—	—	—	—
		Suma dochodów	1.829	57	1.827	23 20
		Zapas z początkiem roku 1899.	—	—	—	—
		Razem	1.829	57	1.827	23 20
						+3

Uzasadnienie różnic.

Do rubr. I. Wskutek przykupu efektów za nadwyżkę dochodów z r. 1898 i zrealizowania odsetek narosłych na książeczkach Banku kraj., dochód z odsetek *większy* był od preliminowanego; natomiast jednak zapłacono niepreliminowany podatek rentowy od listów Towarzystwa kredytowego ziemskiego i za kupony bierne, przy zakupie listów Banku krajowego, przez co zmniejszył się dochód o tyle, że w rezultacie pozostała nadwyżka 2 zł.

Stan majątku z końcem roku 1899.

Stan czynny	— zł. — ct.
Stan bierny	— „ — „

XVI. Fundusz Aleksandra hr. Stadnickiego.

Liczba		Poszczególnienie	Wynikłości		Kwota budżetem uchwalona	W porównaniu z kwotą prelim. okazują się wynikiłości mniejsze większe
rubryki	pozycyi		w roku 1899			
budżetu			zł.	ct.		
Wydatki.						
I.	1	Płaca Dra Antoniego Prohaski za czynności około wydawnictwa „Aktów grodzkich i ziemskich“ archiwum bernardyńskiego .	800	—	800	—
II.	2	30% rabat księgarski za sprzedaż aktów grodzkich i ziemskich .	—	—	30	30
III.	3	Koszta druku i oprawy aktów grodzkich i ziemskich .	—	—	186	186
IV.	4	Rozmaite a) Zwrot funduszowi krajowemu reszty zaliczki, pobranej w roku 1894 na pokrycie niedoboru .	—	—	41	41
		b) Koszta administracyjne .	31	26	—	31
		<u>Suma wydatków budżetem objętych</u>	831	26	1.057	257 31
—	—	Gotówka na zakupno efektów	52	74	—	53
—	—	Efakta wydane w walucie austriackiej (dla przemiany na walutę koronową) 52 zł. 74 ct. od tego pobrane z przemiany w walucie koronowej (105 k. 48 gr. czyli 52 „ 74 „				
		<u>Czysty wydatek</u> .	—	—	—	—
		<u>Suma wszystkich wydatków</u> .	884	—	1.057	257 84
		Zapasy z końcem roku 1899:				173
		a) w gotówce 132 zł. 20 1/2 ct.				
		b) w efektach w walucie kor. (105 k. 48 gr. czyli) 52 „ 74 „	184	94 1/2	—	185
		<u>Razem zgodnie ze sumą dochodów.</u>	1.068	94 1/2	1.057	173 185
						+12
Uzasadnienie różnic.						
		Do rubr. II. Wydatku nie było, gdyż księgarnia, której powierzono sprzedaż aktów grodzkich i ziemskich. mimo urgensów nie przedłożyła odnośnych rachunków.				
		„ „ III. Wydatku nie było, ponieważ w tym roku nie drukowano.				
		„ „ IV 4. a) Wydatku nie było, ponieważ w r. 1898 zwrócono funduszowi krajowemu resztę należności.				
		„ „ IV. 4. b) Wydatku nie prelimitowano, gdyż nie był przewidziany.				
		Gotówki na zakupno efektów nie prelimitowano.				

XVI. Fundusz Aleksandra hr. Stadnickiego.

Liczba		Poszczególnienie	Wynikłości w roku 1899		Kwota budżetem uchwalona	W porównaniu z kwotą prelim. okazując się wynikłości mniejszą większą
rubryki	pozycyi		zł.	ct.		
budżetu						
Dochody.						
I.	1	Sprzedaż „Aktów grodzkich i ziemskich“	—	—	100	100
II.		Odsetki:				
	2	4% od oblig. pożyczki kraj. z r. 1893	454	—		
	3	4½ ½ od listów zast. Banku kraj.	31	50		
	4	4% od listów zastaw. Banku kraj.	432	—		
	5	4% od oblig. pożyczki m. Lwowa	40	—		
	6	4% od 56-letnich listów zastaw- nych gal. Towarz. kred. ziem.	22	—		
		Razem	979	50		
		od tego podatek rentowy i zwrot odsetek biernych	16	04		
		<u>Czysty dochód</u>	963	46	957	6
III.	7	Rozmaite	30	31		
		od tego zwroty	30	31		
		<u>Czysty dochód</u>	—	—	—	—
		<u>Suma dochodów budżetem objętych</u>	963	46	1.057	6
—	—	Efakta zakupione w walucie austriackiej	52	74	—	53
		<u>Suma wszystkich dochodów</u>	1.016	20	1.057	59
—	—	Zapas z początkiem roku 1899 w gotówce	52	74½	—	41
		<u>Razem zgodnie ze sumą wydatków</u>	1.068	94½	1 057	53
						+12

Uzasadnienie różnic.

Do rubr. I. Dochodu nie było, z powodu jak uzasadniono do rubr. II. wydatku.
 „ „ II. Dochody większe, z powodu korzystniejszego zakupu efektów za efekta
 wylosowane.

Zakupna efektów nie prelimitowano.

Wydatki (bez zapasu kasowego) <i>mniejsze</i> od budżetu o	173 zł.
Dochody <i>mniejsze</i> od budżetu	41 „
W rezultacie wynik korzystniejszy o	132 zł.

Stan majątku z końcem roku 1899.

Stan czynny: Zapas kasowy: a) w gotówce	132 zł. 20½ ct.
b) w efektach (w wal. kor. 105 kor. 48 gr. czyli)	52 „ 74 „
Stan bierny	— „ — „
<u>Czysty stan czynny</u>	184 zł. 94½ ct.

XVII. Fundusz pożyczki krajowej z roku 1873.

Liczba		Poszczególnienie	Wynikłości w roku 1899		Kwota budżetem uchwalona	W porównaniu z kwotą prelm. okazują się wynikłości mniejsze większe
rubryki	pożyczki		zł.	ct.		
budżetu						
		Wydatki.				
I.	1	Umorzenie pożyczki przez losowanie obligacyj	44.700	—	44.300	+ 400
II.	2	Wyplata kuponów od oblig. w obiegu będących	5.916	—	5.436	+ 480
III.	Koszta administracyjne.					
	3	C. k. Skarbowi Państwa 10% podatek dochodowy od kuponów	561	90	544	+ 18
	4	Temuż należitości stemplowe	51	77	52	—
	5	Bankom za pośrednictwo w wyplacie kuponów i obligacyj 1/4% prowizyi	20	23	32	— 12
	6	Druki, inseraty, porta i t. p.	77	50	49	+ 28
Suma wydatków			51.327	40	50.413	+ 926
Uzasadnienie różnic.						+ 914
<p><i>Do poz. 1.</i> Wydatek większy z powodu zrealizowania obligacyj dawniej wylosowanych. Zemitowanych obligacyj na 1,600.000 zł. wylosowano zgodnie z planem umorzenia od roku 1874 do końca r. 1899 . 605.600 zł. spłacono i ściągnięto z obiegu</p> <p>a) odr. 1874 do 1899 612.600 zł.</p> <p>b) fundusz pożyczki kraj. z r. 1883 wykupił z obiegu . 772.000 „</p> <p>c) własne obligacye przedziurawione . 154.800 „ 1,539,400 „</p> <p>pozostaje do spłacenia z końcem roku 1899 60.600 zł.</p> <p><i>Do poz. 2. i 3.</i> Wydatek większy z powodu spłacenia zaległych kuponów z lat ubiegłych.</p> <p><i>Do poz. 5. i 6.</i> Wydatek mniejszy względnie większy, odpowiednio do rzeczywistej potrzeby.</p>						
Dochody.						
I.	1	Zwrot kapitałów wypożyczonych Wydz. pow.	—	—	1.200	— 1.200
II.	2	6% odsetki od kapitałów wypożyczonych Wydziałom powiatowym	—	—		
	3	10% i 6% odsetki od Wydziałów powiatowych za niedotrzymanie terminów	—	—		
	4	Uposażenie z funduszu krajowego (Rubr. XIV. poz. 212) na pokrycie niedoboru	51.327	40		
Suma dochodów			51.327	40	50.413	+ 2.114
						+ 914

XVII. Fundusz pożyczki krajowej z roku 1873.

Uzasadnienie różnic.

Do poz. 1—3. Na poczet zaległości z lat ubiegłych nie wpłynęło, a to z tego powodu, że odnośna gmina, która miała spłacić cały dług do dnia 31. grudnia 1899 r. podaniem z dnia 25. listopada 1899 roku do LW. 79.569 wniosła prośbę do Wydziału krajowego o przedłożenie Wysokiemu Sejmowi wniosku na odpisanie reszty długu.

Do poz. 4. Dochód większy wedle potrzeby wykazanej przy poz. 1—6. wydatków. Suma udzielonych pożyczek wynosiła w kapitale 1.340 zł. 05 ct. w odsetkach anuitetowych 1.443 zł. 87 ct, w odsetkach zwłoki 416 zł. 10 ct. Na to nie ściągnięto w r. 1899 nic, z powodu podanego przy poz. 1., pozostaje tedy z końcem roku 1899 ta sama zaległość. Uregowano zaległość aktem do LW. 36.521/900.

Wykaz należytości z końcem roku 1899.

Liczba		Poszczególnienie	N a l e ż y t o ś c i							
			rubryki	pozycyi	c z y n n e				b i e r n e	
z lat ubiegłych					z roku bieżącego		z lat ubiegłych		z roku bieżącego	
budżetu			zł.	ct.	zł.	ct.	zł.	ct.	zł.	ct.
		Dochody.								
I.	1	Zwrot kapitałów wypożyczonych Wydziałom powiatowym. . .	1.340	05						
II.	2	Odsetki od kapitałów wypoż. Wydz. pow.	1.443	87						
	3	Odsetki od tychże za zwłokę	416	10						
		Wydatki.								
I.	1	Umorzenie pożyczki przez losowanie . . .					60.600	—		
II.	2	Podatek dochodowy 10% od kuponów . . .							29	70
		Razem . . .	3.200	02	—	—	60.600	—	29	70
			60.629 zł. 70 ct.							
		Z porównania należytości czynnych z biernymi okazuje się czysty stan bierny . . .					57.429	68		
		LW. 36.817/900.								

Fundusz podrzutków w Krakowie. Zamknięcie rachunku za rok 1899.

Liczba		Poszczególności	Wydatki w roku 1899		Kwota budżetem uchwalona	W porównaniu z kwotą prelim. okazują się wydatki mniejsze <i>większe</i>
rubryki	pozycyi		zł.	ct.		
budżetu						
		Wydatki.				
I.		Płace urzędników.				
	1	Funkcyonaryusze szpitala za czynności przy tym funduszu	50	—	50	—
II.		Potrzeby kancelaryjne.				
	2	Druki, przybory do pisania i inne	20	—	20	—
III.		Remuneracye.				
	3	Za stręczenie żywicielek i pieluszkowe — zł.				
	4	Za gorliwe pielęgnowanie dzieci 24 „	24	—	20	4
IV.		Koszta utrzymania podrzutków.				
	5	Za utrzymanie dzieci przyjętych na mocy ustawy z dnia 10. maja 1873 (art. V.) w miarę własnych funduszków	1.383	28½	1.637	254
V.	6	Koszta leczenia dzieci	—	—	10	10
VI.		Zapomogi dla położnic.				
	7	Dla położnic opuszczających z dziećmi bezpłatny oddział położnic	3.192	—	3.400	208
VII.		Rozmaite.				
	8	Koszta pogrzebowe, podróży i inne	55	74	40	16
		<u>Suma wydatków</u>	4.725	02½	5.177	472
—	9	Do tego: Nadwyżka dochodów oddana do majątku zarodowego tego funduszu	260	56½	—	—452 +261
		<u>Ogólna suma wydatków</u>	4.985	59	5.177	—191
		<i>Do poz. 3. i 6. Nie było potrzeby żadnych wydatków z dotyczących tytułów.</i>				
	" "	<i>4. Wydatek większy z powodu większej ilości żywicielek zasługujących na odszczególnienie.</i>				
	" "	<i>5. Wydatek mniejszy odpowiedni ilości zgłoszonych podrzutków.</i>				
	" "	<i>7. Wydatek mniejszy stosowny do ilości położnic, które się poddały klinicznemu traktowaniu.</i>				
	" "	<i>8. Wydatek większy wedle potrzeby, nie dający się naprzód dokładnie obliczyć.</i>				
	" "	<i>9. Wydatek niepreliminowany z powodu korzystnego wyniku, porównując wydatki z dochodami.</i>				

Fundusz podrzutków w Krakowie.

Zamknięcie rachunku za rok 1899.

Liczba		Poszczególności	Dochody w roku 1899		Kwota budżetem uchwalona	W porównaniu z kwotą preli- min. okazującą się dochody mniejsze <i>większe</i>
rubryki	pozycyi		zł.	ct.		
budżetu						zł.
		Dochody.				
I.		Odsetki od efektów, kapitałów i fundacyj.				
	1	Od efektów	1.116	02	1.100	16
	2	4½% odsetki od reszty kapitału 12.841 zł. 65 ct. wypożyczonego funduszowi krajowemu .	595	50	595	1
	3	5% odsetki od kapitału fundacyjnego Tarły .	82	07	82	—
		<u>Suma dochodów .</u>	1.793	59	1.777	+ 17
	4	Do tego: Dotacya z funduszu krajowego na zapomogi dla połoźnic	3.192	—	3.400	—203
		<u>Ogólna suma dochodów .</u>	4.985	59	5 177	—191
		<i>Do poz. 1. Dochód większy wskutek przykupna efektów za nadwyżkę dochodów z r. 1898</i>				
		<i>" " 4. Dochód mniejszy odpowiedni mniej- szemu wydatkowi pod poz. 7.</i>				
		LW. 25.210/900.				

Fundusz pożyczkowy na drogi powiatowe i gminne.
Zamknięcie rachunku za rok 1899.

Pozycja	Poszczególnienie	Należytość		Uiszczenie		Należytość pozostała z końcem roku 1899	
		zł.	ct.	zł.	ct.	zł.	ct.
	Dochody.						
	A. Rzeczywiste.						
1	Dotacya z funduszu krajow. (Rubr. X. D. poz. 170. Wydat.) z przyznanej na lat 15. I. rata	20.000	—	20.000	—	—	—
2	Zwroty pożyczek udzielonych Wydziałom powiatowym: należytość z roku 1898 264.220 zł. " " " 1899 107.300 "	371.520	—	44.043	34	327.476	66
3	Odsetki 6% od Wydziałów powiat. za niedotrzymanie terminów płatności rat: należytość z roku 1898 25 zł. 50 ct. " " " 1899 332 " 95 "	358	45	295	51	62	94
4	Odsetki 3% z lokacyi kapitału w funduszu krajowym na rachunku bieżącym	1.228	19	1.228	19	—	—
	<u>Suma dochodów rzeczywistych</u>	393.106	64	65.567	04	327.539	60
	B. Przenośne.						
5	Lokacya na 3% rachunku bieżącym w funduszu krajowym: za rok 1898 . . . 64.345 zł 68 ct. " " 1899 . . . 65.567 " 04 "	129.912	72	107.300	—	22.612	72
	<u>Suma wszystkich dochodów</u>	523.019	36	172.867	04	350.152	32
6	Do tego: Zapas z początkiem roku 1899			—	—		
	<u>Razem</u>			172.867	04		
	Wydatki.						
	A. Rzeczywiste.						
1	Pożyczki bezprocentowe udzielone Wydziałom powiatowym: 1. w Bohorodczanach . . . 3.000 zł. 2. w Brodach 13.000 " 3. w Buczaczu 5.000 " 4. w Brzeżanach 3.000 " 5. w Chrzanowie 5.000 " 6. w Dobromilu 3.800 " 7. w Drohobyczu 10.000 " 8. w Grybowie 1.000 " 9. w Husiatynie 10.000 " 10. w Jarosławiu 7.000 " 11. w Jaśle 5.000 " 12. w Kamionce strum . . . 3.000 " 13. w Mościskach 2.500 " 14. w Przemyślanach 5.000 " 15. w Ropczycach 3.000 " 16. w Rzeszowie 2.000 "						
	<u>Do przeniesienia</u> . . . 81.300 zł.						

Fundusz pożyczkowy na drogi powiatowe i gminne. Zamknięcie rachunku za rok 1899.

Pozycyja	Poszczególnienie	Należytość		Uiszczenie		Należytość pozostała z końcem roku 1899	
		zł.	ct.	zł.	ct.	zł.	ct.
	Z przeniesienia	81.300	zł.				
	17. w Skałacie	2.000	"				
	18. w Śniatynie	6.000	"				
	19. w Tłumaczu	6.000	"				
	20. w Trembowli	6.000	"				
	21. w Zbarażu	6.000	"	107.300	—	107.300	—
	Suma wydatków rzeczywistych	107.300	—	107.300	—	—	—
	B. Przenośne.						
2	Lokacya kapitału na 3% rachunek bieżący w funduszu krajowym	65.567	04	65.567	04	—	—
	Suma wszystkich wydatków	172.867	04	172.867	04	—	—
3	Do tego: Zapas z końcem roku 1899			—	—		
	Razem			172.867	04		

Stan majątku z końcem roku 1899.

Stan czynny.

	Szczegół	Ogół.
1. Należytości czynne:		
a) Zwroty pożyczek udzielonych Wydziałom powiatowym:		
a) z lat poprzednich	224.176 zł. 66 ct.	
β) z roku bieżącego	103.300 " — "	327.476 zł. 66 ct.
b) Odsetki zwłoki od Wydziałów powiatowych z roku bieżącego	62 " 94 "	
c) Na lokacyi w funduszu krajowym na 3% rachunku bieżącym	22.612 " 72 "	350.152 zł 32 ct.
2. Zapas kasowy w kasie krajowej		— zł. — ct.
	Suma stanu czynnego	350.152 zł. 32 ct.

Stan bierny — zł. — ct.

Czysty stan czynny 350.152 zł. 32 ct.
W porównaniu z takimże stanem z końcem roku 1898 328.591 " 18 "
okazuje się przyrost majątku o 21.561 zł. 14 ct.

XIX — XLIII.

**Fundusze krajowych przedsiębiorstw
melioracyjnych.**



ZAMKNIĘCIE RACHUNKU

za rok

1899.



XIX. Fundusz regulacji rzeki Gnilej Lipy.

Zamknięcie rachunku za rok 1899.

Rubryka	Pozytywa	Poszczególności	Należytość		Uiszczenie		Należytość pozostała z końcem roku 1899.	
			zł.	ct.	zł.	ct.	zł.	ct.
A) Fundusz regulacyjny.								
DOCHODY.								
<i>a) Rzeczywiste.</i>								
1		Datek z funduszu krajowego	—	—	—	—	—	—
2		Datek z państwowego funduszu melioracyjnego	—	—	—	—	—	—
3		Datki konkurencyjne	3 105	83	—	—	3 105	83
4		Odsetki od kapitałów lokowanych	319	08	319	08	—	—
5		Rozmaite	—	—	—	—	—	—
		<u>Suma dochodów rzeczywistych</u>	3 424	91	319	08	3 105	83
<i>b) Przenośne.</i>								
6		Zwrot zaliczek udzielonych spółce wodnej	2 500	—	—	—	2 500	—
		<u>Suma wszystkich dochodów</u>	5 924	91	319	08	5 605	83
		Zapas kasowy z początkiem roku 1899	—	—	11 381	52	—	—
		<u>Razem</u>	—	—	11 700	60	—	—
WYDATKI.								
<i>a) Rzeczywiste.</i>								
I.	1—3	Wykupno młynów	127	48	—	—	127	48
II.	4—7	Wykupno gruntów	—	—	—	—	—	—
III.	8—15	Roboty ziemne	—	—	—	—	—	—
IV.	16—22	Mosty	—	—	—	—	—	—
V.		Konserwacja w czasie budowy:						
	27	Czyszczenie łożyska i naprawa szkarp	119	19	119	19	—	—
	28	Straż rzeczna	363	—	363	—	—	—
		<u>Suma rubryki V.</u>	482	19	482	19	—	—
VI.	29—34	Koszta zarządu	—	—	—	—	—	—
VII.	35	Nieprzewidziane	2	—	2	—	—	—
		<u>Suma wydatków rzeczywistych</u>	611	67	484	19	127	48
<i>b) Przenośne.</i>								
		<u>Suma wszystkich wydatków</u>	611	67	484	19	127	48
Zapas z końcem roku 1899:								
		<i>a) w gotówce</i>	11 074 98					
		<i>b) w remanencji materiałów i narzędzi</i>	141 43		11 216 41		— —	
		<u>Razem</u>	—	—	11 700	60	—	—

XIX. Fundusz regulacji rzeki Gniłej Lipy.

Zamknięcie rachunku za rok 1899.

Rubryka	Pozycja	Poszczególnienie	Należytość		Uiszczenie		Należytość pozostała z końcem roku 1899.	
			zł.	ct.	zł.	ct.	zł.	ct.
		B) Fundusz konserwacyjny.						
		DOCHODY.						
1		Za sprzedaną trawę ze szkarp	564	26	564	26	—	—
2		Odsetki od lokowanej gotówki	138	56	138	56	—	—
		Suma dochodów	702	82	702	82	—	—
		Zapas kasowy z początkiem roku 1899	—	—	4.618	70	—	—
		Razem	—	—	5.321	52	—	—
		WYDATKI.						
		Zapas kasowy z końcem roku 1899	—	—	5.321	52	—	—

Stan funduszków z końcem roku 1899.

A) Fundusz regulacyjny.

Stan czynny.

a) Zapasy:	1. w gotówce	11.074 zł. 98 ct.
	2. w remanencie materiałów, narzędzi i sprzętów	141 „ 43 „
b) Należytości czynne:	1. zaległe datki konkurencyjne spółki wodnej	3.105 „ 83 „
	2. Zwrot udzielonej pożyczki	2.500 „ — „
	Suma stanu czynnego	16.822 zł. 24 ct.

Stan bierny.

Należytości bierne: C. k. Sąd powiatowy, koszta komisyjne z powodu oszacowania młyna w Brzuchowicach	127 „ 48 „
Czysty stan czynny	16.694 zł. 76 ct.

B) Fundusz konserwacyjny.

Stan czynny.

Zapas kasowy w gotówce	5.321 zł. 52 ct.
Czysty stan czynny	5.321 zł. 52 ct.

UWAGA. Zapasy w gotówce ulokowano łącznie z zapasami gotówki funduszu krajowego na 3%₀ rachunek bieżący w Banku krajowym.

XX. Fundusz regulacyi potoku Kisieliny.

Zamknięcie rachunku za rok 1899.

Rubryka	Pozytywa	Poszczególnienie	Należytość		Uiszczenie		Należytość pozostała z końcem roku 1899.	
			zł.	ct.	zł.	ct.	zł.	ct.
		A) Fundusz regulacyjny.						
		DOCHODY.						
		<i>a) Rzeczywiste.</i>						
1		Datek z funduszu krajowego	14.848	—	14.848	—	—	—
2		„ z państwowego funduszu melioracyjnego	11.136	—	11.136	—	—	—
3		Datki konkurencyjne	45.141	98	3.696	—	41.445	98
4		Różne	—	—	—	—	—	—
		Suma dochodów rzeczywistych	71.125	98	29.680	—	41.445	98
		<i>b) Przenośne.</i>						
1		Zaliczki pobrane na pokrycie niedoboru	2.584	34 ¹ / ₂	2.584	34 ¹ / ₂	—	—
		Suma wszystkich dochodów	73.710	32¹/₂	32.264	34¹/₂	41.445	98
		Zapasy kasowe z początkiem roku 1899	—	—	963	11	—	—
		Razem	—	—	33.227	45¹/₂	—	—
		WYDATKI.						
		<i>a) Rzeczywiste.</i>						
		Roboty ziemne:						
I.	1	Trasowanie i profilowanie	44	78	44	78	—	—
	2	Przygotowanie terenu	66	67	66	67	—	—
	3	Wykop z łożysk potoków i rowów z odwozem na wały	1.997	18	1.997	18	—	—
	4	Wykop z łożysk potoków i rowów z odwozem na odkład	264	20	264	20	—	—
	5	Wykop z rezerw z odwozem na wał	—	—	—	—	—	—
	6	Wykopanie nasypu wałów	—	—	—	—	—	—
	7	Sprzęty i narzędzia do robót ziemnych	350	90	350	90	—	—
	8	Dozór robót ziemnych	175	54	175	54	—	—
		Suma rubryki I.	2.899	27	2.899	27	—	—
		<i>Budowa obiektów:</i>						
II.	9	Roboty ciesielskie	—	—	—	—	—	—
	10	„ murarskie	337	72	337	72	—	—
	11	„ kowalskie	42	30	42	30	—	—
	12	„ ziemne w obiektach	78	96	78	96	—	—
	13	Pompowanie wody	17	32	17	32	—	—
	14	Roboty dodatkowe	—	—	—	—	—	—
		Suma rubryki II.	476	30	476	30	—	—
		Do przeniesienia	3.375	57	3.375	57	—	—

XX. Fundusz regulacji potoku Kisieliny.

Zamknięcie rachunku za rok 1899.

Rubryka	Pozycja	Poszczególne	Należytość		Uiszczenie		Należytość pozostała z końcem roku 1899.	
			zł.	ct.	zł.	ct.	zł.	ct.
		Z przeniesienia . . .	3.375	57	3.375	57	—	—
III.		Roboty dodatkowe:						
	15	Obsiew wałów	184	60	184	60	—	—
	16	„ szkarp rzeki	98	55	98	55	—	—
	17	Ubezpieczenie darnią	106	43	106	43	—	—
	18	„ faszynowe	—	—	—	—	—	—
		<u>Suma rubryki III. . .</u>	<u>389</u>	<u>58</u>	<u>389</u>	<u>58</u>	<u>—</u>	<u>—</u>
IV.		Wykupno gruntów i odszkodowania:						
	19	Wykupno gruntów	602	92	602	92	—	—
	20	Odszkodowania	378	32	378	32	—	—
	21	Koszta komisyjne i zawarcie kontraktów	24	41	24	41	—	—
	22	„ intabulacyjne	55	96	55	96	—	—
		<u>Suma rubryki IV. . .</u>	<u>1.061</u>	<u>61</u>	<u>1.061</u>	<u>61</u>	<u>—</u>	<u>—</u>
V.		Konserwacja:						
	23	Utrzymanie rzeki	—	—	—	—	—	—
	24	„ rowów	85	05	85	05	—	—
	25	„ wałów	75	58	75	58	—	—
	26	„ budowli wodnych	123	67	123	67	—	—
	27	Straż rzeczna i wałowa	609	60	609	60	—	—
		<u>Suma rubryka V. . .</u>	<u>893</u>	<u>90</u>	<u>893</u>	<u>90</u>	<u>—</u>	<u>—</u>
VI.		Zarząd:						
	28	Najem lokalu kancelaryjnego	16	—	16	—	—	—
	29	Potrzeby kancelaryjne	57	83	57	83	—	—
	30	Przybory geodytyczne	13	20	13	20	—	—
	31	Dyety i koszta podróży delegata	4	22	4	22	—	—
	32	Koszta technicznego dozoru budowy	759	67	759	67	—	—
	33	Wynagrodzenie płatnika	150	—	150	—	—	—
	34	Inne drobne	64	66	64	66	—	—
		<u>Suma rubryki VI. . .</u>	<u>1.065</u>	<u>58</u>	<u>1.065</u>	<u>58</u>	<u>—</u>	<u>—</u>
VII.		Rozmaite:						
	35	Budowa ramp	—	—	—	—	—	—
	36	„ brodów	—	—	—	—	—	—
	37	Wykop odpływów szluz i przepustów	60	60	60	60	—	—
	38	Regulacja ujść dopływów	77	67	77	67	—	—
	39	Objekty dodatkowe	258	39	258	39	—	—
	40	Ubezpieczenie robotników od wypadków	—	—	—	—	—	—
	41	Zwrot kosztów sporządzenia projektu	—	—	—	—	—	—
	42	Inne nieprzewidziane	154	85	154	85	—	—
		<u>Suma rubryki VII. . .</u>	<u>551</u>	<u>51</u>	<u>551</u>	<u>51</u>	<u>—</u>	<u>—</u>
		<u>Suma wydatków rzeczywistych</u>	<u>7.337</u>	<u>75</u>	<u>7.337</u>	<u>75</u>	<u>—</u>	<u>—</u>
		Do przeniesienia	7.337	75	7.337	75	—	—

XX. Fundusz regulacji potoku Kisieliny.

Zamknięcie rachunku za rok 1899.

Rubryka	Pozycja	Poszczególnienie	Należytość		Uiszczenie		Należytość pozostała z końcem roku 1899.	
			zł.	ct.	zł.	ct.	zł.	ct.
		Z przeniesienia	7.337	75	7.337	75	—	—
		b) Przenośne.						
		Zwrot zaliczek udzielonych na pokrycie niedoboru	27.692	76	25.108	41 ¹ / ₂	2.584	34 ¹ / ₂
		<u>Suma wszystkich wydatków</u>	35.030	51	32.446	16 ¹ / ₂	2.584	34 ¹ / ₂
		Zapas z końcem roku 1899 w remanentach materyałów, narzędzi i sprzętów	—	—	781	29	—	—
		<u>Razem</u>	—	—	33.227	45 ¹ / ₂	—	—
		B) Fundusz konserwacyjny.						
		DOCHODY.						
1		Za sprzedaną trawę	302	15	302	15	—	—
2		Odszkodowania	4	10	4	10	—	—
3		3% odsetki od lokowanej gotówki	20	12	20	12	—	—
		<u>Suma dochodów</u>	326	37	326	37	—	—
		Zapas z początkiem roku 1899	—	—	670	94	—	—
		<u>Razem</u>	—	—	997	31	—	—
		WYDATKI.						
1		Koszta podróży z powodu licytacji trawy	19	75	19	75	—	—
		<u>Suma wydatków</u>	19	75	19	75	—	—
		Zapas kasowy z końcem roku 1899	—	—	977	56	—	—
		<u>Razem</u>	—	—	997	31	—	—

Stan funduszków z końcem roku 1899.

A) Fundusz regulacyjny.

Stan czynny.

a) Zapas kasowy: 1. w gotówce — zł. — ct.

2. w remanencie materyałów, narzędzi i sprzętów 781 " 29 "

b) Należytości czynne: Zaległe datki konkurencyjne 41.445 " 98 "

Suma stanu czynnego 42.227 zł. 27 ct.

Stan bierny.

Należytości bierne: Zwrot pobranych zaliczek 2.584 " 34¹/₂ "

Czysty stan bierny 39.642 zł. 92¹/₂ ct.

B) Fundusz konserwacyjny.

Stan czynny.

Zapas kasowy w gotówce 977 zł. 56 ct.

Stan bierny — " — "

Czysty stan czynny 977 zł. 56 ct.

Uwaga. Zapas kasowy w gotówce funduszu konserwacyjnego ulokowano łącznie z zapasami gotówki funduszu krajowego na 3% rachunek bieżący w Banku krajowym.
LW. 32.080/1900.

XXI. Fundusz regulacyi rzeki Łęgu.

Zamknięcie rachunku za rok 1899.

Rubryka	Pozycja	Poszczególnienie	Należytość		Uiszczenie		Należytość pozostała z końcem roku 1899.	
			zł.	ct.	zł.	ct.	zł.	ct.
A. Fundusz regulacyjny.								
DOCHODY.								
<i>a) Rzeczywiste.</i>								
	1	Datki konkurencyjne	10.503	33	—	—	10.503	33
		<u>Suma dochodów rzeczywistych</u>	10.503	33	—	—	10.503	33
<i>b) Przenośne.</i>								
	2	Zaliczka na pokrycie niedoboru	5.196	06	5.196	06	—	—
		<u>Suma wszystkich dochodów</u>	15 699	39	5.196	06	10.503	33
		Zapas z początkiem roku 1899	—	—	1.168	55	—	—
		<u>Razem</u>	—	—	6.364	61	—	—
WYDATKI.								
<i>a) Rzeczywiste.</i>								
I.	1—5	Roboty ziemne	135	—	135	—	—	—
II.	6—10	Budowle regulacyjne	—	—	—	—	—	—
III.	11-14	Konserwacya	—	—	—	—	—	—
IV.	15-21	Koszta zarządu	223	58	223	58	—	—
V.		Rozmaite i nieprzewidziane :						
		Rów osuszający w Sokolnikach:						
	1	Robocizna	436	77	436	77	—	—
	2	Materiały	499	98	499	98	—	—
	3	Koszta zarządu	19	48	19	48	—	—
		<u>Suma rubryki V.</u>	956	23	956	23	—	—
		<u>Suma wydatków rzeczywistych</u>	1.314	81	1.314	81	—	—
<i>b) Przenośne.</i>								
	1	Depozyta	609	56	—	—	609	56
	2	Zwrot pobranej zaliczki	9.194	31	3.998	25	5.196	06
		<u>Suma wszystkich wydatków</u>	11.118	68	5 313	06	5.805	62
Pozostałość z końcem roku 1899:								
		<i>a) w gotówce</i>	— zł. — ct.					
		<i>b) w efektach (476 K. 86 g. czyli)</i>	238	43				
		<i>c) w remanencie materya-</i>						
		<i>łów, narzędzi i sprzętów</i>	813	12	1.051	55	—	—
		<u>Razem</u>	—	—	6.364	61	—	—

XXI. Fundusz regulacji rzeki Łęgu.

Zamknięcie rachunku za rok 1899.

Rubryka	Pozycja	Poszczególności	Należytość		Uiszczenie		Należytość pozostała z końcem roku 1899.	
			zł.	ct.	zł.	ct.	zł.	ct.
B) Fundusz konserwacyjny.								
1. Bieżący.								
DOCHODY.								
<i>a) Rzeczywiste.</i>								
	1	Datek funduszu krajowego	750	—	750	—	—	—
	2	Datki konkurencyjne	750	—	—	—	750	—
	3	Sprzedaż trawy	1.549	65	1.549	65	—	—
	4	Odsetki od kapitałów lokowanych	250	09	250	09	—	—
	5	Rozmaite	—	—	—	—	—	—
		<u>Suma dochodów rzeczywistych</u>	3.299	74	2.549	74	750	—
<i>b) Przenośne.</i>								
	1	Zaliczka na pokrycie niedoboru	304	87	304	87	—	—
		<u>Suma wszystkich dochodów</u>	3.604	61	2.854	61	750	—
		Zapas kasowy z początkiem roku 1899	—	—	7.756	15	—	—
		<u>Razem</u>	—	—	10.610	76	—	—
WYDATKI.								
<i>a) Rzeczywiste.</i>								
I.		Roboty ziemne:						
	1	Czyszczenie łożysk i szkarpowanie brzegów	21	45	21	45	—	—
	2	Naprawa wałów	34	87	34	87	—	—
		<u>Suma rubryki I.</u>	56	32	56	32	—	—
II.		Ubezpieczenia:						
	3	Ubezpieczenie brzegów	356	17	356	17	—	—
	4	Naprawa wałów	961	83 ^{1/2}	961	83 ^{1/2}	—	—
		<u>Suma rubryki II.</u>	1.318	— ^{1/2}	1.318	— ^{1/2}	—	—
III.		Objekty:						
	5	Szluzy i przepusty	8	10	8	10	—	—
	6	Mosty i brody	—	—	—	—	—	—
		<u>Suma rubryki III.</u>	8	10	8	10	—	—
IV.		Odszkodowania za grunta:						
	7	Koszta komisyjne	—	—	—	—	—	—
	8	Wynagrodzenie za grunta	—	—	—	—	—	—
		<u>Suma rubryki IV.</u>	—	—	—	—	—	—
		<u>Do przeniesienia</u>	1.382	42 ^{1/2}	1.382	42 ^{1/2}	—	—

XXI. Fundusz regulacji rzeki Łęgu.

Zamknięcie rachunku za rok 1899.

Rubryka	Pozycja	Poszczególności	Należytość		Uiszczenie		Należytość pozostała z końcem roku 1899.	
			zł.	ct.	zł.	ct.	zł.	ct.
		Do przeniesienia	1.382	42 ¹ / ₂	1.382	42 ¹ / ₂	—	—
V.		Koszta zarządu:						
	9	Utrzymanie konduktora	404	—	404	—	—	—
	9a	Utrzymanie strażników	668	—	668	—	—	—
	10	Narzędzia	—	—	—	—	—	—
	11	Rozmaite	400	18 ¹ / ₂	400	18 ¹ / ₂	—	—
		<u>Suma rubryki V.</u>	1.472	18 ¹ / ₂	1.472	18 ¹ / ₂	—	—
		Razem	2.854	61	2.854	61	—	—
VI.	12	a) Nieużyta nadwyżka dochodów za rok 1899 przeniesiona do funduszu rezerwowego	—	—	—	—	—	—
		b) Pozostałość z roku 1898 przeniesiona do funduszu rezerwowego w myśl §. 3. ustawy z dnia 26. sierpnia 1899 (Dz. ust. i rozp. kr. Nr. 110)	7 756	15	7.756	15	—	—
		<u>Suma wydatków rzeczywistych</u>	10 610	76	10.610	76	—	—
		b) Przenośne.						
		Zwrot pobranej zaliczki	304	87	—	—	304	87
		<u>Suma wszystkich wydatków</u>	10 915	63	10 610	76	304	87
		Zapasy kasowy z końcem roku 1899	—	—	—	—	—	—
		<u>Razem</u>	—	—	10.610	76	—	—
		2. Fundusz rezerwowy.						
		DOCHODY.						
	1	Pozostałość przeniesiona z funduszu konserwacyjnego z roku 1898 w myśl § 3. ustawy z dnia 26. sierpnia 1899 (Dz. ust. i rozp. kraj. Nr. 110)	7.756	15	7.756	15	—	—
	2	Nieużyta nadwyżka dochodów z r. 1899	—	—	—	—	—	—
		<u>Suma dochodów</u>	7.756	15	7.756	15	—	—
		Zapasy kasowy z początkiem r. 1899	—	—	—	—	—	—
		<u>Razem</u>	—	—	7.756	15	—	—
		WYDATKI.						
		Zapasy kasowy z końcem roku 1899	—	—	7.756	15	—	—

XXI. Fundusz regulacji rzeki Łęgu.

Zamknięcie rachunku ra rok 1899.

Stan funduszków z końcem roku 1899.

A) Fundusz regulacyjny.

Stan czynny.

a) Zapasy; 1. w efektach	238 zł. 43 ct.	
2. w remanentach ma- teryarów, narzędzi i sprzętów	813 " 12 "	1.051 zł. 55 ct.
b) Należności czynne: Zaległe datki konkurencyjne	10.503 " 33 "	
Suma stanu czynnego		11.554 zł. 88 ct.

Stan bierny.

Należności bierne: a) Depozyta	609 zł. 56 ct.	
b) Zwrot zaliczki pobranej na pokrycie niedoboru	5.196 " 06 "	
Suma stanu biernego		5.805 " 62 "
Czysty stan czynny		<u>5.749 zł. 26 ct.</u>

B) Fundusz konserwacyjny.

1. bieżący.

Stan czynny.

Należności czynne: Zaległy datek konkurencyjny		750 zł. — ct.
--	--	---------------

Stan bierny.

Należności bierne: Zwrot zaliczki pobranej na pokrycie niedoboru	304 " 87 "	
Czysty stan czynny		<u>445 zł. 13 ct.</u>

2. rezerwowy.

Stan czynny.

Zapas w gotówce		7.756 zł 15 ct.
Stan bierny		<u>— " — "</u>
Czysty stan czynny		<u>7.756 zł. 15 ct.</u>

Uwaga. Zapas w gotówce ulokowano łącznie z zapasami gotówki funduszu krajowego na 3% rachunek bieżący w Banku krajowym.

LW. 40.165/1900.

XXII. Fundusz uzupełnienia regulacji potoku Krzemienicy i Babulówki z dopływami.

Zamknięcie rachunku za rok 1899.

Rubryka	Pozycja	Poszczególne	Należytość		Uiszczenie		Należytość pozostała z końcem roku 1899.	
			zł.	ct.	zł.	ct.	zł.	ct.
		A) Fundusz regulacyjny.						
		DOCHODY.						
		<i>a) Rzeczywiste.</i>						
	1	Datek z funduszu krajowego	15.600	—	15.600	—	—	—
	2	„ z państwowego funduszu melioracyjnego	11.700	—	11.700	—	—	—
	3	Datki konkurencyjne	35.100	—	—	—	35.100	—
	4	Odsetki od kapitałów lokowanych	—	—	—	—	—	—
	5	Różnaite	13	24	13	24	—	—
		<u>Suma dochodów rzeczywistych</u>	62 413	24	27.313	24	35.100	—
		<i>b) Przenośne.</i>						
	6	Zwrot zaliczek danych	42	—	—	—	42	—
	7	Zaliczka pobrana na pokrycie niedoboru	6.932	69	6.932	69	—	—
		<u>Suma wszystkich dochodów</u>	69.387	93	34.245	93	35.142	—
		Zapas z początkiem roku 1899 w rezerwach materiałach, narzędzi i sprzętów	—	—	1.408	69	—	—
		<u>Razem</u>	—	—	35.654	62	—	—
		WYDATKI.						
		<i>a) Rzeczywiste.</i>						
I.		Wykupno gruntów:						
	1	Koszta komisyjne	24	62	24	62	—	—
	2	Wykupno gruntów	—	—	—	—	—	—
	3	Odszkodowania za serwituty	3	30	3	30	—	—
	4	„ „ czasowe używanie gruntów	29	87	29	87	—	—
	5	Koszta intabulacyjne	53	20	53	20	—	—
		<u>Suma rubryki I</u>	110	99	110	99	—	—
II.		Roboty ziemne:						
	6	Trasowanie i profilowanie	264	41	264	41	—	—
	7	Wykop z łożyska z odwozem	6.577	28	6.577	28	—	—
	8	Rozplantowanie ziemi	—	—	—	—	—	—
	9	Materiały i narzędzia	93	84	93	84	—	—
	10	Dozór	494	—	494	—	—	—
		<u>Suma rubryki II.</u>	7.429	53	7.429	53	—	—
		Do przeniesienia	7.540	52	7.540	52	—	—

XXII. Fundusz uzupełnienia regulacji potoku Krzemienicy i Babulówki z dopływami.

Zamknięcie rachunku za rok 1899.

Rubryka	Pozycja	Poszczególne	Należytość		Uiszczenie		Należytość pozostała z końcem roku 1899.	
			zł	ct.	zł.	ct.	zł.	ct.
		Z przeniesienia	7.540	52	7.540	52	—	—
III.		Budowa obiektów:						
	11	Roboty ciesielskie	1.092	71	1.092	71	—	—
	12	„ kowalskie	8	54	8	54	—	—
	13	„ murarskie	1.129	82	1.129	82	—	—
	14	„ brukarskie	—	60	—	60	—	—
	15	Rozmaite	58	94	58	94	—	—
		Suma rubryki III.	2.290	61	2.290	61	—	—
IV.		Roboty dodatkowe:						
	16	Grodzenie płotków	2.495	75	2.495	75	—	—
	17	Darniowanie szkarp	1.321	60	1.321	60	—	—
	18	Ubezpieczenie ścieków brukiem	—	—	—	—	—	—
	19	Budowa przejazdów i przegonów	2.036	52	2.036	52	—	—
	20	Budowa stopni	—	—	—	—	—	—
		Suma rubryki IV.	5.853	87	5.853	87	—	—
V.		Konserwacja w czasie budowy:						
	21	Obsiew szkarp i zasadzenie starych łożysk	6	07	6	07	—	—
	22	Czyszczenie i naprawa łożyska	154	20	154	20	—	—
	23	Naprawa wałów i szkarp rzeki	202	01	202	01	—	—
	24	Straż rzeczna i wałowa	829	20	829	20	—	—
		Suma rubryki V.	1.191	48	1.191	48	—	—
VI.		Koszta zarządu:						
	25	Najem lokalu	96	—	96	—	—	—
	26	Sprzęty i potrzeby kancelaryjne	57	28	57	28	—	—
	27	Przybory geodetyczne	—	—	—	—	—	—
	28	Dyety i koszta podróży delegata	12	65	12	65	—	—
	29	Płaca i koszta podróży kierownika budowy	1.731	72	1.731	72	—	—
	30	Wynagrodzenie płatnika	225	—	225	—	—	—
	31	Koszta inspekcji i kolaudacji	109	26	109	26	—	—
	32	Inne drobne	25	—	25	—	—	—
		Suma rubryki VI.	2.256	91	2.256	91	—	—
VII.		Rozmaite nieprzewidziane:						
	33	Budowa obiektów dodatkowych	300	35	300	35	—	—
	34	Korekcyja ujść rowów bocznych	446	10	446	10	—	—
		Do przeniesienia	746	45	746	45	—	—
			19.133	39	19.133	39	—	—

XXII. Fundusz uzupełnienia regulacji potoku Krzemienicy i Babulówki z dopływami.

Zamknięcie rachunku za rok 1899.

Rubryka	Pozycja	Poszczególne	Należyłość		Uiszczenie		Należyłość pozostała z końcem roku 1899.	
			zł.	ct.	zł.	ct.	zł.	ct.
VII.		Z przeniesienia	19.133	39	19.133	39	—	—
			746	45	746	45	—	—
	35	Stacyonowanie rowów	—	—	—	—	—	—
	36	Zwrot kosztów sporządzenia projektu	—	—	—	—	—	—
	37	Zdjęcia uzupełniające	8	04	8	04	—	—
	38	Kataster konkurencyjny	—	—	—	—	—	—
	39	Inne	361	11	361	11	—	—
		<u>Suma rubryki VII.</u>	1 115	60	1.115	60	—	—
		<u>Suma wydatków rzeczywistych</u>	20.248	99	20.248	99	—	—
		b) Przenośne.						
		Zwrot zaliczek pobranych na pokrycie niedoboru	21.223	74	14.291	05	6.932	69
		<u>Suma wszystkich wydatków</u>	41.472	73	34.540	04	6.932	69
	Zapas z końcem roku 1899 w remanentach materiałów, narzędzi i sprzętów	—	—	1.114	58	—	—	
	<u>Razem</u>	—	—	35.654	62	—	—	
	B) Fundusz konserwacyjny.							
	DOCHODY.							
1	Odszkodowania	92	19 ¹ / ₂	92	19 ¹ / ₂	—	—	
2	3 ⁰ / ₁₀ odsetki od lokowanej gotówki	9	26	9	26	—	—	
	<u>Suma dochodów</u>	101	45 ¹ / ₂	101	45 ¹ / ₂	—	—	
3	Zapas kasowy z początkiem roku 1899	—	—	325	66	—	—	
	<u>Razem</u>	—	—	427	11 ¹ / ₂	—	—	
	WYDATKI.							
1	Koszta komisyjne	50	—	50	—	—	—	
2	Zapas kasowy z końcem roku 1899	—	—	377	11 ¹ / ₂	—	—	
	<u>Razem</u>	—	—	427	11 ¹ / ₂	—	—	

XXIII. Fundusz regulacji rzeki Nowego Brnia.

Zamknięcie rachunku za rok 1899.

Rubryka	Pozycja	Poszczególne	Należytość		Uiszczenie		Należytość pozostała z końcem roku 1899.	
			zł.	ct.	zł.	ct.	zł.	ct.
A) Fundusz regulacyjny.								
DOCHODY.								
<i>a) Rzeczywiste.</i>								
1		Zwrot od Spółki wodnej nienależnie pobranych kosztów budowy	1.065	65	—	—	1.065	65
2		Zwroty nadebranych kosztów podróży	23	83	8	84	14	99
<u>Suma dochodów rzeczywistych</u>			1.089	48	8	84	1.080	64
<i>b) Przenośne.</i>								
3		Zwrot kosztów leczenia z kasy chorych	49	61	—	—	49	61
4		Zaliczka pobrana z rachunku r. 1900 na pokrycie niedoboru r. 1899	26.180	86 ¹ / ₂	26.180	86 ¹ / ₂	—	—
<u>Suma wszystkich dochodów</u>			27.319	95 ¹ / ₂	26.189	70 ¹ / ₂	1.130	25
Zapas z początkiem roku 1899			—	—	2.579	59	—	—
<u>Razem</u>			—	—	28.769	29 ¹ / ₂	—	—
WYDATKI.								
<i>a) Rzeczywiste.</i>								
I.	Wykupno gruntów:							
1-2		Grunta pod koryto i rowy szluz	936	61	936	61	—	—
3-7		Odszkodowania	—	—	—	—	—	—
8		Koszta komisyjne	11	42	11	42	—	—
9		„ intabulacji	13	50	13	50	—	—
<u>Suma rubryki I.</u>			961	53	961	53	—	—
II.	Roboty ziemne:							
10		Materyały i narzędzia	27	18	27	18	—	—
III.	Roboty ochronne		—	—	—	—	—	—
IV.	Budowa obiektów		—	—	—	—	—	—
V.	Koszta utrzymania w czasie budowy:							
1		Czyszczenie koryta rzeki	—	—	—	—	—	—
2		Naprawa „ „	37	15	37	15	—	—
3-4		„ obiektów	14	17	14	17	—	—
5		Dozór rzeki	1.024	15	1.024	15	—	—
<u>Suma rubryki V.</u>			1.075	47	1.075	47	—	—
Do przeniesienia			2.064	18	2.064	18	—	—

XXIII. Fundusz regulacji rzeki Nowego Brnia.

Zamknięcie rachunku za rok 1899.

Rubryka	Pozycja	Poszczególnienie	Należytość		Uiszczenie		Należytość pozostała z końcem roku 1899.	
			zł.	ct.	zł.	ct.	zł.	ct.
		Z przeniesienia	2.064	18	2.064	18	—	—
VI.		Koszta zarządu	—	—	—	—	—	—
VII.		Nieprzewidziane	—	—	—	—	—	—
		<u>Suma wydatków rzeczywistych</u>	2.064	18	2.064	18	—	—
		<i>b) Przenośne.</i>						
		Zwroty pobranych zaliczek:						
		a) w roku 1898 24.125 52 ¹ / ₂						
		b) " " 1899 26.180 86 ¹ / ₂	50.306	39	24.125	52 ¹ / ₂	26.180	86 ¹ / ₂
		<u>Suma wszystkich wydatków</u>	52.370	57	26.189	70 ¹ / ₂	26.180	86 ² / ₂
		Zapasy w remanentach materiałów, narzędzi i sprzętów z końcem r. 1899	—	—	2.579	59	—	—
		<u>Razem</u>	—	—	28.769	29 ¹ / ₂	—	—
		B) Fundusz konserwacyjny.						
		DOCHODY.						
	1	Ze sprzedaży trawy i faszyn	301	16	301	16	—	—
	2	Odszkodowania	30	85	30	85	—	—
	3	3 ⁰ / ₁₀ odsetki od lokowanej gotówki	55	98	55	98	—	—
		<u>Suma dochodów</u>	387	99	337	99	—	—
		Zapasy kasowy z początkiem roku 1899	—	—	1.866	03	—	—
		<u>Razem</u>	—	—	2 254	02	—	—
		WYDATKI.						
		Zapasy kasowy z końcem roku 1899	—	—	2.254	02	—	—
		<u>Razem</u>	—	—	2.254	02	—	—

XXIII. Fundusz regulacji rzeki Nowego Brnia.

Zamknięcie rachunku za rok 1899.

Stan funduszów z końcem roku 1899.

A) Fundusz regulacyjny.

Stan czynny.

a) Zapas materiałów, narzędzi i sprzętów	2.579 zł. 59	ct.
b) Należytości czynne: 1. Zwrot od Spółki wodnej nadebranych kosztów budowy	1.065	" 65 "
2. Zwrot nadebranych kosztów podróży	14	" 99 "
3. Zwrot kosztów leczenia z kasy chorych	49	" 61 "
Suma stanu czynnego	3.709 zł. 84	ct.

Stan bierny.

Zwrot pobranej zaliczki na pokrycie niedoboru	26.180	" 86 ¹ / ₂ "
Czysty stan bierny	22.471 zł. 02 ¹ / ₂	ct.

B) Fundusz konserwacyjny.

Stan czynny.

Zapas kasowy w gotówce	2.254 zł. 02	ct.
Stan bierny	—	" — "
Czysty stan czynny	2.254 zł. 02	ct.

UWAGA. Zapas kasowy w gotówce ulokowano łącznie z zapasami gotówki funduszu krajowego na 3% rachunek bieżący w Banku krajowym.

LW. 31.409/1900.

XXIV. Fundusz regulacji rzeki Biały i obwałowania prawego brzegu Dunajca.

Zamknięcie rachunku za rok 1899.

Rubryka	Pozytywa	Poszczególności	Należytość		Uiszczenie		Należytość pozostała z końcem roku 1899.	
			zł.	ct.	zł.	ct.	zł.	ct.
		A) Fundusz regulacyjny.						
		DOCHODY.						
		<i>a) Rzeczywiste.</i>						
1		Datek z funduszu krajowego	43.317	—	43.317	—	—	—
2		„ z państwowego funduszu melioracyjnego	63.540	32	63.540	32	—	—
3		Datek z państwowej dotacji budowy wodnych	8.660	—	8.660	—	—	—
4		Datki konkurencyjne	11.928	61	2.966	—	8.962	61
5		Odsetki od kapitałów lokowanych	715	45	715	45	—	—
6		Rozmaite	—	—	—	—	—	—
		<u>Suma dochodów rzeczywistych</u>	128.161	38	119.198	77	8.962	61
		<i>b) Przenośne.</i>						
1		Kaucye i depozyta: Depozyta z pozostałych należności przy robotach ziemnych i wykupie gruntów:						
		<i>a) Wydziału powiatowego w Tarnowie</i>						
		<i>b) „ „ w Dąbrowie</i>	3.545	55	3.545	55	—	—
		<i>c) „ „ w Grybowie</i>						
2		Zwroty:						
		<i>a) C. k. Nadprokuratora państwa, zwrot kosztów budowy i utrzymania baraku dla więźni</i>	88	77	—	—	88	77
		<i>b) Zwrot kaucyi z dzierżawy gruntu pod szkołkę</i>	15	41	—	—	15	41
3		Kasa chorych i zakład ubezpieczeń od wypadków	1.011	88	1.011	88	—	—
4		Raty kolaudacyjne	1.989	85	1.989	85	—	—
		<u>Suma wszystkich dochodów</u>	134.812	84	125.746	05	9.066	79
		Zapas z początkiem roku 1899	—	—	5.312	30	—	—
		<u>Razem</u>	—	—	131.058	35	—	—
		WYDATKI.						
		<i>a) Rzeczywiste.</i>						
		A) Biała.						
		Roboty ziemne:						
1		Trasowanie i profilowanie	278	22	278	22	—	—
2		Zdzieranie darni	292	26	292	26	—	—
		<u>Do przeniesienia</u>	570	48	570	48	—	—

I.

XXIV. Fundusz regulacji rzeki Biały i obwałowania prawego brzegu Dunajca.

Zamknięcie rachunku za rok 1899.

Rubryka	Pozycja	Poszczególności	Należytość		Uiszczenie		Należytość pozostała z końcem roku 1899.	
			zł.	ct.	zł.	ct.	zł.	ct.
		Z przeniesienia . . .	570	48	570	48	—	—
3		Karczowanie	77	94	77	94	—	—
4		Wykop z rzeki z odwozem na wał prawy	—	—	—	—	—	—
5		„ „ „ „ „ lewy	—	—	—	—	—	—
6		„ „ „ „ do starych łożysk	1.204	71	1.204	71	—	—
7		„ z rowów materyałowych z odwozem na wał prawy	10.735	92	10.735	92	—	—
8		Wykop z rowów materyałowych z odwozem na wał lewy	—	—	—	—	—	—
9		Wykonanie nasypu w wale prawym	1.404	52	1.404	52	—	—
10		„ „ „ „ lewym	—	—	—	—	—	—
11		Wykop z potoków i kanałów osuszających	1.861	08	1.861	08	—	—
12		Materyały i narzędzia	1.638	12	1.638	12	—	—
13		Dozór robót ziemnych	648	80	648	80	—	—
1-13		Reszta ryczałtu w myśl §. 15. rozporządzenia wykonawczego	—	—	—	—	—	—
		Suma rubryki I	18.141	57	18.141	57	—	—
II.		Roboty regulacyjne:						
14		Budowle faszynowe: materyały	30.914	01	30.914	01	—	—
15		„ „ „ robocizna	9.273	75	9.273	75	—	—
16		„ kamienne: materyały	—	—	—	—	—	—
17		„ „ „ robocizna	—	—	—	—	—	—
18		„ mieszane: materyały	—	—	—	—	—	—
19		„ „ „ robocizna	1	05	1	05	—	—
20		Narzędzia	396	69	396	69	—	—
21		Dozór robót	3.775	86	3.775	86	—	—
		Suma rubryki II.	44.361	36	44.361	36	—	—
III.		Objekty w wałach:						
22		Roboty ciesielskie: mater. i narzędzia	380	86	380	86	—	—
23		„ „ „ robocizna	215	53	215	53	—	—
24		„ murarskie: materyały	938	92	938	92	—	—
25		„ „ „ robocizna	319	40	319	40	—	—
26		„ kowalskie	62	24	62	24	—	—
27		Rozmaite	133	50	133	50	—	—
		Suma rubryki III.	2.050	45	2.050	45	—	—
IV.		Roboty dodatkowe:						
28		Zasadzenie odsypisk a) sadzonki	268	73	268	73	—	—
		b) robocizna						
29		Obsiew szkarp a) nasiona	541	84	541	84	—	—
		b) robocizna	17	50	17	50	—	—
		Suma rubryki IV.	828	07	828	07	—	—
		Do przeniesienia	65.381	45	65.381	45	—	—

XXIV. Fundusz regulacji rzeki Biały i obwałowanie prawego brzegu Dnajca.

Zamknięcie rachunku za rok 1899.

Rubryka	Pozycja	Poszczególności	Należytość		Uiszczenie		Należytość pozostała z końcem roku 1899.	
			zł.	ct.	zł.	ct.	zł.	ct.
		Z przeniesienia . . .	65.381	45	65.381	45	—	—
V.		Wykupno gruntów i odszkodowania:						
	30	Koszta komisyjne	108	98	108	98	—	—
	31	Wykupno gruntów pod przekopy	—	—	—	—	—	—
	32	" " " wał prawy	3.156	49	3.156	49	—	—
	33	" " " " lewy	—	—	—	—	—	—
	34	Odszkodowanie " za rowy materyałowe	2.107	51	2.107	51	—	—
	35	" " grunta odcięte przekopami	42	—	42	—	—	—
	36	Odszkodowanie za zniszczone plony	395	88	395	88	—	—
	37	Koszta intabulacyjne	156	70	156	70	—	—
		Suma rubryki V.	5.967	56	5.967	56	—	—
VI.		Utrzymanie w czasie budowy:						
	38	Pogłębienie przekopów samoczynnych	142	61	142	61	—	—
	39	Naprawa uszkodzeń budowli wodnych:						
		a) materyały	—	—	—	—	—	—
		b) robocizna	2.614	02	2.614	02	—	—
	40	" szkarp wałów	86	40	86	40	—	—
	41	Straż rzeczna i wałowa	1.131	75	1.131	75	—	—
		Suma rubryki VI.	3.974	78	3.974	78	—	—
VII.		Koszta zarządu:						
	42	Najem lokalu	192	—	192	—	—	—
	43	Sprzęty i potrzeby kancelaryjne	552	53	552	53	—	—
	44	Przyrządy geodetyczne	66	39	66	39	—	—
	45	Dyety i koszta podróży delegata	—	—	—	—	—	—
	46	" " " i dodatek budowlany " kierownika budowy	4.806	84	4.806	84	—	—
	47	Wynagrodzenie kasyera	416	67	416	67	—	—
	48	Inne drobne	854	82	854	82	—	—
		Suma rubryki VII.	6.889	25	6.889	25	—	—
VIII.		Rozmaite i nieprzewidziane:						
	49	Budowa ramp	1.522	22	1.522	22	—	—
	50	" brodów	—	9	—	9	—	—
	51	Korekcyja ujść dopływowych	—	63	—	63	—	—
	52	Pogłębienie rowów odpływowych	1.024	41	1.024	41	—	—
	53	Zabudowanie debr i dopływów niosących żwir i kamienie	—	—	—	—	—	—
	54	Ubezpieczenie potoków i kanałów osuszających płotkami i darniami	1.687	27 ¹ / ₂	1.687	27 ¹ / ₂	—	—
		Do przeniesienia	4.244	07¹/₂	4.244	07¹/₂	—	—
			82.213	04	82.213	04	—	—

XXIV. Fundusz regulacji rzeki Biały i obwałowania prawego brzegu Dunajca.

Zamknięcie rachunku za rok 1899.

Rubryka	Pozycya	Poszczególzenie	Należytość		Uiszczenie		Należytość pozostała z końcem roku 1899.	
			zł.	ct.	zł.	ct.	zł.	ct.
VIII.		Z przeniesienia	82.213	04	82.213	04	—	—
			4.244	07 ¹ / ₂	4.244	07 ¹ / ₂	—	—
	55	Objekty dodatkowe	282	03	282	03	—	—
	56	Zwrot kosztów sporządzenia projektu	68	66	68	66	—	—
	57	Inne	324	01	324	01	—	—
		<u>Suma rubryki VIII.</u>	4.918	77 ¹ / ₂	4.918	77 ¹ / ₂	—	—
		<u>Suma działu A)</u>	87.131	81 ¹ / ₂	87.131	81 ¹ / ₂	—	—
		B) Zabudowanie potoków górskich.						
I.	1-4	Roboty ziemne	3.317	10	3.317	10	—	—
II.	5-11	„ regulacyjne	14.385	51	14.385	51	—	—
III.	12-20	Budowa obiektów	2.635	22	2.635	22	—	—
IV.	20-24	Roboty dodatkowe	1.652	65	1.652	65	—	—
V.	25-28	Wykupno gruntów	—	—	—	—	—	—
VI.	29-32	Utrzymanie w czasie budowy	366	—	366	—	—	—
VII.	33-38	Koszta zarządu	3.012	83	3.012	83	—	—
VIII	39-42	Rozmaite	254	67	254	67	—	—
		<u>Suma działu B)</u>	25.623	98	25.623	98	—	—
		„ „ A)	87.131	81 ¹ / ₂	87.131	81 ¹ / ₂	—	—
		<u>Suma wydatków rzeczywistych</u>	112.755	79 ¹ / ₂	112.755	79 ¹ / ₂	—	—
		b) Przenośne.						
	1	Kaucyje i depozyta	15.091	92	4.302	18	10.789	74
	2	Zwrot pobranych zaliczek	5 870	60 ¹ / ₂	5.870	60 ¹ / ₂	—	—
		<u>Suma wszystkich wydatków</u>	133.718	32	122.928	58	10.789	74
		Zapas z końcem roku 1899:						
		a) w gotówce 3.054 zł. 10 ct.						
		b) w remanentach ma- teryarów i narzędzi 5.075 „ 67 „	—	—	8.129	77	—	—
		<u>Razem</u>	—	—	131.058	35	—	—
		B) Fundusz konserwacyjny.						
		DOCHODY.						
	1	Za sprzedaną trawę, faszyny i t. p.	2.896	85	2.896	85	—	—
	2	Odszkodowania	33	20	33	20	—	—
	3	3% odsetki od lokowanej gotówki	187	46	187	46	—	—
		<u>Suma dochodów</u>	3.117	51	3.117	51	—	—
		<u>Zapas kasowy z początkiem roku 1899</u>	—	—	6 248	93	—	—
		<u>Razem</u>	—	—	9.366	44	—	—

XXIV. Fundusz regulacji rzeki Biały i obwałowania prawego brzegu Dunajca.

Zamknięcie rachunku za rok 1899.

Rubryka	Pozycja	Poszczególne	Należytość		Uiszczenie		Należytość pozostała z końcem roku 1899.	
			zł.	ct.	zł.	ct.	zł.	ct.
		WYDATKI.						
1		Koszta podróży przy sprzedaży trawy	227	46	227	46	—	—
2		Rąbanie i wiązanie faszyn	—	—	—	—	—	—
		Suma wydatków	227	46	227	46	—	—
		Zapasy w gotówce z końcem roku 1899	—	—	9.138	98	—	—
		Razem	—	—	9.366	44	—	—

Stan funduszy z końcem roku 1899.

A) Fundusz regulacyjny.

Stan czynny.

a) Zapasy z końcem roku 1899:

- 1. w gotówce 3.054 zł. 10 ct.
- 2. w remanencie materiałów, narzędzi i sprzętów 5.075 „ 67 „

b) Należytości czynne: 1. C. k. Nadprokuratora państwa zwrot kosztów budowy i utrzymania baraku dla więźni 88 „ 77 „

- 2. Zwrot kaucyi z dzierżawy gruntu pod szkółkę 15 „ 41 „
- 3. Zaległe datki konkurencyjne 8.962 „ 61 „

Suma stanu czynnego 17.196 zł. 56 ct.

Stan bierny.

Należytości bierne: Kaucye i depozyta 10.789 „ 74 „
Czysty stan czynny 6.406 zł. 82 ct.

B) Fundusz konserwacyjny.

Stan czynny.

Zapasy kasowy w gotówce 9.138 zł. 98 ct.
 Stan bierny — „ — „
Czysty stan czynny 9.138 zł. 98 ct.

UWAGA. Zapasy kasowe w gotówce ulokowano łącznie z zapasami gotówki funduszu krajowego na 3% rachunek bieżący w Banku krajowym.

XXV. Fundusz zabudowania potoków górskich w dorzeczu Skawy.

Zamknięcie rachunku za rok 1899.

Rubryka	Pozycja	Poszczególne	Należytość		Uiszczenie		Należytość pozostała z końcem roku 1899.	
			zł.	ct.	zł.	ct.	zł.	ct.
		DOCHODY.						
		<i>a) Rzeczywiste.</i>						
	1	Datek z funduszu krajowego	—	—	—	—	—	—
	2	Datek z państwowego fund. meliorac.	—	—	—	—	—	—
	3	Odsetki od kapitałów lokowanych	276	15	276	15	—	—
	4	Rozmaite	—	—	—	—	—	—
		<u>Suma dochodów rzeczywistych</u>	276	15	276	15	—	—
		<i>b) Przenośne</i>	—	—	—	—	—	—
		<u>Suma wszystkich dochodów</u>	276	15	276	15	—	—
		Zapas z początkiem roku 1899	—	—	11.750	43	—	—
		<u>Razem</u>	—	—	12.026	58	—	—
		WYDATKI.						
		<i>a) Rzeczywiste.</i>						
I.		Roboty ziemne:						
	1	Trasowanie i profilowanie	7	15	7	15	—	—
	2-3	Karczowanie — Wykop z odwozem na brzeg	—	—	—	—	—	—
	4	Materyały i narzędzia	166	69	166	69	—	—
		<u>Suma rubryki I.</u>	173	84	173	84	—	—
II.	5-11	Roboty regulacyjne	—	—	—	—	—	—
III.		Budowa obiektów:						
	12	Roboty ziemne	896	95	896	95	—	—
	13-14	Rozsadzanie skał — roboty ciesielskie	—	—	—	—	—	—
	15	Roboty murarskie: <i>a) Materyały</i>	1.817	14	1.817	14	—	—
		<i>b) Robocizna</i>	2.718	72	2.718	72	—	—
	16	Roboty brukarskie: <i>a) Materyały</i>	9	60	9	60	—	—
		<i>b) Robocizna</i>	87	65	87	65	—	—
	17	Roboty kowalskie: <i>a) Materyały</i>	—	—	—	—	—	—
		<i>b) Robocizna</i>	97	23	97	23	—	—
	18	Narzędzia	129	94	129	94	—	—
	19	Dozór budowy	493	30	493	30	—	—
		<u>Suma rubryki III.</u>	6.250	53	6.250	53	—	—
		Do przeniesienia	6.424	37	6.424	37	—	—

XXV. Fundusz zabudowania potoków górskich w dorzeczu Skawy.

Zamknięcie rachunku za rok 1899.

Stan funduszków z końcem roku 1899.

Stan czynny.

Zapas 1. w gotówce	293 zł. 81 ct.	
2. w remanencie materiałów, narzędzi i sprzętów	331 " 85 "	
	<u>Suma stanu czynnego</u>	625 zł. 66 ct.
Stan bierny		— " — "
	<u>Czysty stan czynny</u>	<u>625 zł. 66 ct.</u>

UWAGA. Zapas kasowy w gotówce ulokowano łącznie z zapasami gotówki funduszu krajowego na 3% rachunek bieżący w Banku krajowym.

LW. 30.345/1900.

XXVI. Fundusz obwałowania prawego brzegu Wisły między Podgórzem a Niepołomicami.

Zamknięcie rachunku za rok 1899.

Rubryka	Pozytywa	Poszczególnienie	Należytość		Uiszczenie		Należytość pozostała z końcem roku 1899.	
			zł.	ct.	zł.	ct.	zł.	ct.
		A) Fundusz regulacyjny.						
		DOCHODY.						
		<i>a) Rzeczywiste.</i>						
	1	Datek z funduszu krajowego	—	—	—	—	—	—
	2	„ z państwowego funduszu melioracyjnego	—	—	—	—	—	—
	3	Datki konkurencyjne	29.337	40	29.337	40	—	—
	4	Odsetki od kapitałów lokowanych	553	50	553	50	—	—
	5	Rozmaite	36	32	36	32	—	—
		<u>Suma dochodów rzeczywistych</u>	29.927	22	29.927	22	—	—
		<i>b) Przenośne.</i>						
	6	Pożyczka dla Spółki wodnej	19.100	—	—	—	19.100	—
		<u>Suma wszystkich dochodów</u>	49.027	22	29.927	22	19.100	—
	7	Zapas kasowy z początkiem roku 1899	—	—	10.395	63	—	—
		<u>Razem</u>	—	—	40.322	85	—	—
		WYDATKI.						
		<i>a) Rzeczywiste.</i>						
		Roboty ziemne:						
I.	1	Trasowanie i profilowanie	346	50	346	50	—	—
	2	Przygotowanie terenu pod nasyp wałów	145	22	145	22	—	—
	3	Wykop z rowów materyałowych z odwozem na wały	5.150	96	5.150	96	—	—
	4	Wykop z łożysk z odwozem na wał	—	—	—	—	—	—
	5	„ „ „ „ brzeg	408	47	408	47	—	—
	6	Wykonanie nasypu	1.174	50	1.174	50	—	—
	7	Rozplantowanie ziemi na odkładach	—	—	—	—	—	—
	8	Materyały i narzędzia	1.027	79	1.027	79	—	—
	9	Dozór robót ziemnych	924	10	924	10	—	—
		<u>Suma rubryki I.</u>	9.177	54	9.177	54	—	—
II.		Budowa obiektów	—	—	—	—	—	—
III.		Roboty dodatkowe:						
	16	Płotki i inne roboty faszynowe: <i>a) Materyały i narzędzia, b) Robocizna</i>	28	01	28	01	—	—
	17	Darniowanie szkarp: <i>a) Materyały, b) Robocizna</i>	22	91	22	91	—	—
		<u>Do przeniesienia</u>	50	92	50	92	—	—
			9.177	54	9.177	54	—	—

XXVI. Fundusz obwałowania prawego brzegu Wisły między Podgórzem a Niepołomicami.

Zamknięcie rachunku za rok 1899.

Rubryka	Pozycja	Poszczególności	Należytość		Uiszczenie		Należytość pozostała z końcem roku 1899.	
			zł.	ct.	zł.	ct.	zł.	ct.
III.		Z przeniesienia	9.177	54	9.177	54	—	—
			50	92	50	92	—	—
	18	Bruki i opaski kamienne: a) Materya- ły, b) Robocizna	—	—	—	—	—	—
	19	Obsiew: a) Materyały i narzędzia } b) Robocizna	48	95	48	95	—	—
		Suma rubryki III.	99	87	99	87	—	—
IV.		Wykupno gruntów i odszkodowania:						
	20	Koszta komisji i intabulacji	101	11	101	11	—	—
	21	Wykupno gruntów na własność fun- duszu	—	—	—	—	—	—
	22	Odszkodowanie za grunta obciążone serwitutem na rzecz funduszu	2.123	23	2.123	23	—	—
	23	Odszkodowanie za grunta zajęte na rowy mater. i odkłady	1.052	40	1.052	40	—	—
	24	Odszkodowanie za zniszczone plony i wycięte drzewa	455	11	455	11	—	—
	25	Odszkodowanie za usunięte budynki	350	—	350	—	—	—
		Suma rubryki IV.	4.081	85	4.081	85	—	—
V.		Utrzymanie w czasie budowy:						
	26	Czyszczenie i naprawa łożysk do- pływów	296	17	296	17	—	—
	27	Naprawa wałów	1.076	44	1.076	44	—	—
	28	„ obiektów	27	53	27	53	—	—
	29	Straż rzeczna i wałowa — ratunek powodziowy	669	71	669	71	—	—
		Suma rubryka V.	2.069	85	2.069	85	—	—
VI.		Koszta zarządu:						
	30	Najem i utrzymanie lokalu na kance- laryę	229	66	229	66	—	—
	31	Potrzeby i sprzęty kancelaryjne	100	88	100	88	—	—
	32	Przyrzędy miernicze	25	50	25	50	—	—
	33	Delegat: dyety i koszta podróży	—	—	—	—	—	—
	34	Kierownik budowy: płaca, dodatek budowlany i koszta podróży	2.275	18	2.275	18	—	—
	35	Płatnik: wynagrodzenie	142	50	142	50	—	—
	36	Koszta inspekcji, reambulacji i ko- laudacji	239	—	239	—	—	—
		Do przeniesienia	3.012	72	3.012	72	—	—
			15.429	11	15.429	11	—	—

XXVI. Fundusz obwałowania prawego brzegu Wisły między Podgórzem a Niepołomicami.

Zamknięcie rachunku za rok 1899.

Rubryka	Pozycja	Poszczególnienie	Należytość		Uiszczenie		Należytość pozostała z końcem roku 1899.	
			zł.	ct.	zł.	ct.	zł.	ct.
VI.		Z przeniesienia	15.429	11	15.429	11	—	—
			3.012	72	3.012	72	—	—
	37	Koszta opracowania projektów, pomoc biurowa	6	—	6	—	—	—
	38	Różne drobne wydatki	50	03	50	03	—	—
		Suma rubryki VI.	3.068	75	3.068	75	—	—
VII.		Rozmaite i nieprzewidziane	1.286	01	1.286	01	—	—
		Suma wydatków rzeczywistych	19.783	87	19.783	87	—	—
		b) Przenośne.						
	1	Pożyczka dla Spółki wodnej	17.600	—	17.600	—	—	—
		Suma wszystkich wydatków	37.383	87	37.383	87	—	—
		Zapasy z końcem roku 1899:						
		a) w gotówce 1.081 zł. 32 ct.						
		b) w remanencie materiałów, narzędzi i sprzętów 1.857 „ 66 „	—	—	2.938	98	—	—
		Razem	—	—	40.322	85	—	—
		B) Fundusz konserwacyjny.						
	DOCHODY.							
1	Odszkodowania	35	20	35	20	—	—	
2	Ze sprzedaży trawy	632	50	632	50	—	—	
3	3% odsetki od lokowanej gotówki	52	44	52	44	—	—	
	Suma dochodów	720	14	720	14	—	—	
4	Zapasy w gotówce z początkiem r. 1899	—	—	1.748	08	—	—	
	Razem	—	—	2.468	22	—	—	
	WYDATKI.							
1	Zapasy w gotówce z końcem roku 1899	—	—	2.468	22	—	—	

XXVI. Fundusz obwałowania prawego brzegu Wisły między Podgórzem a Niepołomicami.

Zamknięcie rachunku za rok 1899.

Stan funduszów z końcem roku 1899.

A) Fundusz regulacyjny.

Stan czynny.

a) Zapas: 1. w gotówce	1.081 zł. 32 ct.	
2. w remanencie materiałów, narzędzi i sprzętów	1.857 " 66 "	
b) Zwrot zaliczek	19.100 " — "	22.038 zł. 98 ct.
Stan bierny		— " — "
	<u>Czysty stan czynny</u>	<u>22.038 zł. 98 ct.</u>

B) Fundusz konserwacyjny.

Stan czynny.

Zapas kasowy w gotówce	2.468 zł. 22 ct.
Stan bierny	— " — "
	<u>Czysty stan czynny</u>
	<u>2.468 zł. 22 ct.</u>

UWAGA. Zapasy kasowe w gotówce ulokowano łącznie z zapasami gotówki funduszu krajowego na 3% rachunek bieżący w Banku krajowym.

LW. 27.683/1900.

XXVII. Fundusz regulacji rzeki Bugu.

Zamknięcie rachunku za rok 1899.

Rubryka	Pozycja	Poszczególnienie	Należytość		Uiszczenie		Należytość pozostała z końcem roku 1899.	
			zł.	ct.	zł.	ct.	zł.	ct.
A) Fundusz regulacyjny.								
DOCHODY.								
a) Rzeczywiste.								
1		Datek z funduszu krajowego	19.800	—	19.800	—	—	—
2		Datek z państwowego funduszu melioracyjnego	29.700	—	29.700	—	—	—
3		Datek z państwowej dotacji budowl wodnych	9.900	—	9.900	—	—	—
4		Datki konkurencyjne: zaległe 24.750 zł. za rok 1899 4.950 „	29.700	—	—	—	29.700	—
5		Odsetki od lokowanej gotówki	1.412	17	1.412	17	—	—
6		Rozmaite	165	50	165	50	—	—
		<u>Suma dochodów rzeczywistych</u>	90.677	67	60.977	67	29.700	—
b) Przenośne.								
7		Zwrot kosztów konserwacyjnych na Bugu i Pełtwi pod Buskiem	630	45	—	—	630	45
		<u>Suma wszystkich dochodów</u>	91.308	12	60.977	67	30.330	45
8		Zapas z początkiem roku 1899	—	—	35.111	31	—	—
		<u>Razem</u>	—	—	96.088	98	—	—
WYDATKI.								
a) Rzeczywiste.								
I. Roboty ziemne:								
1		Trasowanie i profilowanie	128	35	128	35	—	—
2		Karczowanie	—	—	—	—	—	—
3		Wykop z przekopów nad wodą	6.106	24	6.106	24	—	—
4		„ „ pod „	541	67	541	67	—	—
5		„ dla regulacji młynówek	—	—	—	—	—	—
6		Materyały i narzędzia	595	28	595	28	—	—
7		Dozór robót ziemnych	209	04	209	04	—	—
		<u>Suma rubryki I.</u>	7.580	58	7.580	58	—	—
		Do przeniesienia	7.580	58	7.580	58	—	—

XXVII. Fundusz regulacyi rzeki Bugu.

Zamknięcie rachunku za rok 1899.

Rubryka	Pozycja	Poszczególności	Należytość		Uiszczenie		Należytość pozostała z końcem roku 1899.	
			zł.	ct.	zł.	ct.	zł.	ct.
		Z przeniesienia	7.580	58	7.580	58	—	—
II.		Roboty regulacyjne:						
	8	Budowle faszynowe: Materiały	8.385	43	8.385	43	—	—
	9	„ „ „ Robocizna	2.939	09	2.939	09	—	—
	10	Narzędzia	125	60	125	60	—	—
	11	Dozór robót regulacyjnych	299	—	299	—	—	—
		<u>Suma rubryki II.</u>	<u>11.749</u>	<u>12</u>	<u>11.749</u>	<u>12</u>	<u>—</u>	<u>—</u>
III.	12-15	Budowa obiektów	140	62	140	62	—	—
IV.		Wykupno gruntów:						
	16	Koszta komisyjne	140	21	140	21	—	—
	17	Wykupno gruntów pod przekopy	965	—	965	—	—	—
	18	„ „ „ młynów	—	—	—	—	—	—
	19	Odszkodowania za grunta odcięte przekopem	346	47	346	47	—	—
	20	Odszkodowania za zniszczone plony	20	85	20	85	—	—
	21	Koszta intabulacyi	105	—	105	—	—	—
		<u>Suma rubryki IV.</u>	<u>1.577</u>	<u>53</u>	<u>1.577</u>	<u>53</u>	<u>—</u>	<u>—</u>
V.		Koszta utrzymania w czasie budowy:						
	22	Pogłębienie i rozszerzenie przekopów	28	50	28	50	—	—
	23	Naprawa uszkodzonych budowli a) Materiały, b) Robocizna	—	—	—	—	—	—
	24	Naprawa szkarp rzeki	11	50	11	50	—	—
	25	Straż rzeczna	492	—	492	—	—	—
		<u>Suma rubryki V.</u>	<u>532</u>	<u>—</u>	<u>532</u>	<u>—</u>	<u>—</u>	<u>—</u>
VI.		Koszta zarządu:						
	26	Najem lokalu	160	—	160	—	—	—
	27	Sprzęty i potrzeby kancelaryjne	76	42	76	42	—	—
	28	Przyrządy geodetyczne	49	10	49	10	—	—
	29	Dyety i koszta podróży delegata	232	59	232	59	—	—
	30	Płaca, dodatek budowlany i koszta podróży kierownika budowy	3.067	78	3.067	78	—	—
	31	Wynagrodzenie płatnika	—	—	—	—	—	—
	32	Inne	331	21	331	21	—	—
		<u>Suma rubryki VI.</u>	<u>3.917</u>	<u>10</u>	<u>3.917</u>	<u>10</u>	<u>—</u>	<u>—</u>
VII.		Rozmaite i nieprzewidziane:						
	33	Korekcyja ujść dopływów	—	—	—	—	—	—
	34	Ubezpieczenie szkarp	—	—	—	—	—	—
		<u>Do przeniesienia</u>	<u>25.496</u>	<u>95</u>	<u>25.496</u>	<u>95</u>	<u>—</u>	<u>—</u>

XXVII. Fundusz regulacji rzeki Bugu.

Zamknięcie rachunku za rok 1899.

Rubryka	Pozycja	Poszczególne	Należytość		Uiszczenie		Należytość pozostała z końcem roku 1899.	
			zł.	ct.	zł.	ct.	zł.	ct.
VII.		Z przeniesienia	25.496	95	25.496	95	—	—
			—	—	—	—	—	—
35		Zawiklenie odsypisk: a) sadzonki	297	40	297	40	—	—
		b) robocizna	164	60	164	60	—	—
36		Koszta katastru konkurencyjnego	—	—	—	—	—	—
37		Zwrot kosztów sporządzenia projektu	147	93	147	93	—	—
38		Inne	26	—	26	—	—	—
		<u>Suma rubryki VII.</u>	635	93	635	93	—	—
		<u>Suma wydatków rzeczywistych</u>	26.132	88	26.132	88	—	—
		b) Przenośne.	—	—	—	—	—	—
		<u>Suma wszystkich wydatków</u>	26.132	88	26.132	88	—	—
		Zapas z końcem roku 1899:						
		a) w gotówce 66.386 zł. 30 ct.						
		b) w remanencie materiałów, narzędzi i sprzętów 3.569 „ 80 „	—	—	69.956	10	—	—
		<u>Razem</u>	—	—	96.088	98	—	—
		B) Fundusz konserwacyjny.						
		DOCHODY.						
1		Ze sprzedaży trawy	104	50	104	50	—	—
2		Odszkodowania	167	85	167	85	—	—
3		Odsetki od lokowanej gotówki	30	16	30	16	—	—
		<u>Suma dochodów</u>	302	51	302	51	—	—
4		Zapas z początkiem roku 1899	—	—	1.009	72	—	—
		<u>Razem</u>	—	—	1.312	23	—	—
		WYDATKI.						
1		Zapas kasowy z końcem roku 1899						
		a) w gotówce 1.307 zł. 69 ct.						
		b) w efektach (9 k. 08 gr. czyli) 4 „ 54 „	—	—	1.312	23	—	—

XXVII. Fundusz regulacji rzeki Bugu.
Zamknięcie rachunku za rok 1899.

Stan funduszów z końcem roku 1899.

A) Fundusz regulacyjny.

Stan czynny.

a) Pozostałość kasowa w gotówce	66.386 zł. 30 ct.	
b) w materiałach, narzędziach i sprzętach	3.569 " 80 "	
c) Należytości czynne: Zaległe datki konkuren- cyjne	29.700 " — "	
d) Zwrot kosztów konserwacyjnych na Bugu i Pełwi pod Buskiem	630 " 45 "	
Suma stanu czynnego		100.286 zł. 55 ct.
Stan bierny		— " — "
Czysty stan czynny		<u>100.286 zł. 55 ct.</u>

B) Fundusz konserwacyjny.

Stan czynny.

Zapasy kasowe: w gotówce	1.307 zł. 69 ct.	
w efektach (9 kor. 08 gr.)	4 " 54 "	
Suma stanu czynnego		1.312 zł. 23 ct.
Stan bierny		— " — "
Czysty stan czynny		<u>1.312 zł. 23 ct.</u>

UWAGA. Zapasy kasowe w gotówce ulokowano łącznie z zapasami gotówki funduszu krajowego na 3% rachunek bieżący w Banku krajowym.

LW. 28.238/1900.

XXVIII. Fundusz zabudowania potoku górskiego Niszkówki.
Zamknięcie rachunku za rok 1899.

Rubryka	Pozycja	Poszczególnienie	Należytość		Uiszczenie		Należytość pozostała z końcem roku 1899.	
			zł.	ct.	zł.	ct.	zł.	ct.
		DOCHODY.						
		<i>a) Rzeczywiste.</i>						
	1	Datek z funduszu krajowego	—	—	—	—	—	—
	2	Datek z państwowego fund. meliorac.	—	—	—	—	—	—
	3	Odsetki od kapitałów lokowanych	22	67	22	67	—	—
	4	Rozmaite	—	—	—	—	—	—
		<u>Suma dochodów rzeczywistych</u>	22	67	22	67	—	—
		<i>b) Przenośne</i>	—	—	—	—	—	—
		<u>Suma wszystkich dochodów</u>	22	67	22	67	—	—
		Zapas z początkiem roku 1899	—	—	1.638	19½	—	—
		<u>Razem</u>	—	—	1.660	86½	—	—
		WYDATKI.						
		<i>a) Rzeczywiste.</i>						
I.	1	Roboty ziemne	—	—	—	—	—	—
II.	5—11	Roboty regulacyjne	—	—	—	—	—	—
III.	12-19	Budowa obiektów	—	—	—	—	—	—
IV.		Roboty dodatkowe:						
	20	Szkarpowanie stoków	313	72	313	72	—	—
	21	Ubezpieczenie stoków plotami	13	50	13	50	—	—
	22	Zadrzewienie stoków i odsypisk	—	—	—	—	—	—
	23	Zadarnienie stoków	20	38	20	38	—	—
	24	Odwodnienie stoków (drenowanie)	—	—	—	—	—	—
		<u>Suma rubryki IV.</u>	347	60	347	60	—	—
V.		Wykupno gruntów i odszkodowania:						
	26	Wykupno gruntów	93	79	93	79	—	—
VI.		Utrzymanie w czasie budowy:						
	30	Naprawa obiektów	80	—	80	—	—	—
	32	Straż rzeczna	84	—	84	—	—	—
		<u>Suma rubryki VI.</u>	164	—	164	—	—	—
		Do przeniesienia	605	39	605	39	—	—

XXVIII. Fundusz zabudowania potoku górskiego Niszkówki.
Zamknięcie rachunku za rok 1899.

Rubryka	Pozycja	Poszczególne	Należytość		Uiszczenie		Należytość pozostała z końcem roku 1899.	
			zł.	ct.	zł.	ct.	zł.	ct.
		Z przeniesienia . . .	605	39	605	39	—	—
VII.		Koszta zarządu:						
	36	Płaca i ryczałt na objazdy kierownika budowy	600	—	600	—	—	—
	38	Inne	6	10	6	10	—	—
		<u>Suma rubryki VII.</u>	606	10	606	10	—	—
VIII.	42	Rozmaite i nieprzewidziane	16	25	16	25	—	—
		<u>Suma wydatków rzeczywistych</u>	1.227	74	1.227	74	—	—
		b) Przenośne	—	—	—	—	—	—
		<u>Suma wszystkich wydatków</u>	1.227	74	1.227	74	—	—
		Zapasy z końcem roku 1899:						
		a) w gotówce 155 zł. 32 ¹ / ₂ ct.						
		b) w remanencie narzędzi i sprzętów . 277 " 80 "	—	—	433	12 ¹ / ₂	—	—
		<u>Razem</u>	—	—	1.660	86 ¹ / ₂	—	—

Stan funduszów z końcem roku 1899.

Stan czynny.

Zapasy kasowy: 1. w gotówce 155 zł. 32¹/₂ ct.
2. w narzędziach i sprzętach . 277 " 80 "

Suma stanu czynnego 433 zł. 12¹/₂ ct.

Stan bierny — " — "

Czysty stan czynny 433 zł. 12¹/₂ ct.

UWAGA. Zapasy kasowy w gotówce ulokowano łącznie z zapasami gotówki funduszu krajowego na 3% rachunek bieżący w Banku krajowym.

XXIX. Fundusz regulacji rzeki Złotej Lipy.

Zamknięcie rachunku za rok 1899.

Rubryka	Pozycja	Poszczególne	Należytość		Uiszczenie		Należytość pozostała z końcem roku 1899.	
			zł.	ct.	zł.	ct.	zł.	ct.
		A) Fundusz regulacyjny.						
		DOCHODY.						
		<i>a) Rzeczywiste.</i>						
	1	Datki konkurencyjne	39.600	—	—	—	39.600	—
		<u>Suma dochodów rzeczywistych</u>	39.600	—	—	—	39.600	—
		<i>b) Przenośne.</i>						
	1	Zaliczka pobrana z r. 1900 na pokrycie niedoboru r. 1899	6.148	31	6.148	31	—	—
	2	Zwrot od Spółki wodnej zaliczkowo pokrytych wydatków na zawiązanie Spółki	200	—	—	—	200	—
		<u>Suma wszystkich dochodów</u>	45.948	31	6.148	31	39.800	—
	3	Zapas kasowy z początkiem roku 1899	—	—	1.111	63	—	—
		<u>Razem</u>	—	—	7.259	94	—	—
		WYDATKI.						
		<i>a) Rzeczywiste.</i>						
I.		Roboty ziemne:						
	1	Trasowanie i profilowanie	—	—	—	—	—	—
	2	Wykop z odwozem na odkład	10	80	10	80	—	—
	3	Wykonanie nasypów	15	61	15	61	—	—
	4	Materyały i narzędzia	26	—	26	—	—	—
	5	Dozór budowy	10	22	10	22	—	—
		<u>Suma rubryki I.</u>	62	63	62	63	—	—
II.		Roboty regulacyjne i ubezpieczenia:						
	6—7	Tamy faszynowe, materyały i robocizna	—	—	—	—	—	—
	8	Ubezpieczenie brzegów płotkami: Materyały	137	99	137	99	—	—
	9	Ubezpieczenie brzegów płotkami: Robocizna	64	—	64	—	—	—
	10	Darniowanie szkarp	6	40	6	40	—	—
	11	Obsiew szkarp	101	13	101	13	—	—
		<u>Suma rubryki II.</u>	309	52	309	52	—	—
		Do przeniesienia	372	15	372	15	—	—

XXIX. Fundusz regulacji rzeki Złotej Lipy.

Zamknięcie rachunku za rok 1899.

Rubryka	Pozycja	Poszczególnienie	Należytość		Uiszczenie		Należytość pozostała z końcem roku 1899.	
			zł.	ct.	zł.	ct.	zł.	ct.
		Z przeniesienia . . .	372	15	372	15	—	—
III.		Budowa obiektów:						
	12	Roboty ciesielskie: Materyały . . .	8	—	8	—	—	—
	13-14	„ kowalskie ” Robocizna i roboty . . .	—	—	—	—	—	—
	15	Rozmaite	4	70	4	70	—	—
		<u>Suma rubryki III. .</u>	12	70	12	70	—	—
IV.	16-20	Wykupno gruntów i odszkodowania	17	83	17	83	—	—
V.		Konserwacya w czasie budowy:						
	21	Czyszczenie łożyska	132	27	132	27	—	—
	22-23	Naprawa szkarp — Utrzymanie obiektów	—	—	—	—	—	—
	24	Straż rzeczna	264	—	264	—	—	—
		<u>Suma rubryka V. .</u>	396	27	396	27	—	—
VI.		Zarząd:						
	25	Najem lokalu	—	—	—	—	—	—
	26	Sprzęty i potrzeby kancelaryjne	19	35	19	35	—	—
	27	Przyrządy geodezyczne	—	—	—	—	—	—
	28	Dyety i koszta podróży delegata	8	30	8	30	—	—
	29	Dodatek budowlany, dyety i koszta podróży kierownika budowy	519	67	519	67	—	—
	30	Wynagrodzenie płatnika	—	—	—	—	—	—
	31	Inne	54	31	54	31	—	—
		<u>Suma rubryki VI. .</u>	601	63	601	63	—	—
VII.	32-40	Rozmaite i nieprzewidziane	149	46	149	46	—	—
		<u>Suma wydatków rzeczywistych</u>	1.550	04	1.550	04	—	—
		b) Przenośne.						
	1	Zwrot zaliczki	10.546	58	4.398	27	6.148	31
	2	Zaliczka na koszta zawiązania Spółki wodnej	200	—	200	—	—	—
		<u>Suma wszystkich wydatków .</u>	12.296	62	6.148	31	6.148	31
	3	Zapas z końcem roku 1899:						
		a) w gotówce — zł. — ct.	—	—	—	—	—	—
		b) w remanencie materyałów, narzędzi i sprzętów 1.111 „ 63 „	—	—	1.111	63	—	—
		<u>Razem .</u>	—	—	7.259	94	—	—

XXIX. Fundusz regulacji rzeki Złotej Lipy.
Zamknięcie rachunku za rok 1899.

Rubryka	Pozycja	Poszczególne	Należytość		Uiszczenie		Należytość pozostała z końcem roku 1899.	
			zł.	ct.	zł.	ct.	zł.	ct.
B) Fundusz konserwacyjny.								
DOCHODY.								
1		Ze sprzedaży trawy	65	90	65	90	—	—
2		Odszkodowania	6	99	6	99	—	—
3		Różne: Zwrot kosztów komisyjnych	19	44	—	—	19	44
		Suma dochodów	92	33	72	89	19	44
4		Zap. w gotówce z początkiem r. 1899	—	—	191	28	—	—
		Razem	—	—	264	17	—	—
WYDATKI.								
		Zap. kasowy z końcem roku 1899	—	—	264	17	—	—

Stan funduszy z końcem roku 1899.

A) Fundusz regulacyjny.

Stan czynny.

a) Zap. kasowy: 1. w gotówce	—	zł.	—	ct.
2. w remanencie materyałów, narzędzi i sprzętów	1.111	"	63	"
b) Należytości czynne: Zaległe datki konkurencyjne	39.600	"	—	"
Zaliczka na pokrycie wydatków zawiązania Spółki wodnej	200	"	—	"
Suma stanu czynnego				40.911 zł. 63 ct.

Stan bierny.

Należytości bierne: Zwrot pobranych zaliczek	6.148	"	31	"
Czysty stan czynny				34.763 zł. 32 ct.

B) Fundusz konserwacyjny.

Stan czynny.

Zwrot kosztów komisyjnych	19	zł.	44	ct.
Zap. kasowy w gotówce	264	"	17	"
Suma stanu czynnego				283 zł. 61 ct.
Stan bierny	—	"	—	"
Czysty stan czynny				283 zł. 61 ct.

UWAGA. Zapasy kasowe w gotówce ulokowano łącznie z zapasami gotówki funduszu krajowego na 3% rachunek bieżący w Banku krajowym.

XXX. Fundusz osuszenia bagien w powiatach łańcuckim i jarosławskim.

Zamknięcie rachunku za rok 1899.

Rubryka	Pozycja	Poszczególności	Należytość		Uiszczenie		Należytość pozostała z końcem roku 1899.	
			zł.	ct.	zł.	ct.	zł.	ct.
DOCHODY.								
a) Rzeczywiste.								
	1	Datki konkurencyjne zaległe	25.875	—	—	—	25.875	—
	2	Rozmaite	25	—	25	—	—	—
		<u>Suma dochodów rzeczywistych</u>	25.900	—	25	—	25.875	—
b) Przenośne.								
	1	Zaliczka pobrana z dochodów roku 1900 na pokrycie niedoboru roku 1899	9.328	62 ¹ / ₂	9.328	62 ¹ / ₂	—	—
		<u>Suma wszystkich dochodów</u>	35.228	62 ¹ / ₂	9.353	62 ¹ / ₂	25.875	—
		Zapas z początkiem roku 1899	—	—	2.459	95	—	—
		<u>Razem</u>	—	—	11.813	57 ¹ / ₂	—	—
WYDATKI.								
a) Rzeczywiste.								
I.	1-4	Roboty ziemne	—	—	—	—	—	—
II.	5-7	Ubezpieczenie brzegów	—	—	—	—	—	—
III.	8-10	Budowa obiektów	—	—	—	—	—	—
IV.	11-15	Wykupno gruntów	—	—	—	—	—	—
Koszta zarządu:								
V.	16-17	Najem lokalu, sprzęty i potrzeby kancelaryjne	—	—	—	—	—	—
	18-19	Przyrzędy geodetyczne, dyety i koszta podróży delegata	—	—	—	—	—	—
	20	Dodatek budowlany, koszta podróży i płaca kierownika budowy	10	40	10	40	—	—
	21	Wynagrodzenie płatnika	72	—	72	—	—	—
	22	Koszta inspekcji i kolaudacyi	—	—	—	—	—	—
	23	Inne	—	30	—	30	—	—
		<u>Suma rubryki V.</u>	82	70	82	70	—	—
		Do przeniesienia	82	70	82	70	—	—

XXX. Fundusz osuszenia bagien w powiatach łańcuckim i jarosławskim.

Zamknięcie rachunku za rok 1899.

Rubryka	Pozycja	Poszczególne	Należytość		Uiszczenie		Należytość pozostała z końcem roku 1899.	
			zł.	ct.	zł.	ct.	zł.	ct.
		Z przeniesienia . . .	82	70	82	70	—	—
VI.		Rozmaite i nieprzewidziane:						
	24	Czyszczenie rowów	43	60	43	60	—	—
	25	Naprawa szkarp	9	80	9	80	—	—
	26	Straż rzeczna	576	—	576	—	—	—
	27-34	Inne	68	25 ¹ / ₂	68	25 ¹ / ₂	—	—
		Suma rubryki VI. . .	697	65 ¹ / ₂	697	65 ¹ / ₂	—	—
		Suma wydatków rzeczywistych	780	35 ¹ / ₂	780	35 ¹ / ₂	—	—
		b) Przenośne.						
	1	Zwrot otrzymanych zaliczek . . .	17.943	46 ¹ / ₂	8.614	84	9.328	62 ¹ / ₂
		Suma wszystkich wydatków .	18.723	82	9.395	19 ¹ / ₂	9.328	62 ¹ / ₂
		Zapas z końcem roku 1899:						
		a) w gotówce — zł. — ct.						
		b) w materiałach i narzędziach 2.418 „ 38 „	—	—	2.418	38	—	—
		Razem	—	—	11.813	57 ¹ / ₂	—	—

Stan funduszków z końcem roku 1899.

Stan czynny.

a) Zapas: 1. w gotówce	—	zł. — ct.
2. w remanencie materiałów, narzędzi i sprzętów	2.418	„ 38 „
b) Należytości czynne: Zaległe datki konkurencyjne	25.875	„ — „
<u>Suma stanu czynnego</u>		28.293 zł. 38 ct.

Stan bierny.

Należytości bierne: Zwrot zaliczki z dochodów roku 1900 na pokrycie niedoboru roku 1899	9.328	„ 62 ¹ / ₂ „
<u>Czysty stan czynny</u>	18.964	zł. 75 ¹ / ₂ ct.

UWAGA. Datki konkurencyjne zalegają, ponieważ Spółka wodna nie została jeszcze zawiązaną.

XXXI. Fundusz regulacji potoku Dumnego.

Zamknięcie rachunku za rok 1899.

Rubryka	Pozycja	Poszczególnienie	Należytość		Uiszczenie		Należytość pozostała z końcem roku 1899.	
			zł.	ct.	zł.	ct.	zł.	ct.
		DOCHODY.						
		<i>a) Rzeczywiste.</i>						
	1	Odsetki od lokowanej gotówki	286	34	286	34	—	—
	2	Rozmaite	35	25	35	25	—	—
		<u>Suma dochodów rzeczywistych</u>	321	59	321	59	—	—
		<i>b) Przenośne</i>	—	—	—	—	—	—
		<u>Suma wszystkich dochodów</u>	321	59	321	59	—	—
		Zapas z początkiem roku 1899	—	—	9.746	33	—	—
		<u>Razem</u>	—	—	10.067	92	—	—
		WYDATKI.						
		<i>a) Rzeczywiste.</i>						
I.	1—6	Roboty ziemne	63	—	63	—	—	—
II.	7—11	Objekty	—	—	—	—	—	—
III.	12	Roboty dodatkowe	—	—	—	—	—	—
IV.	13-16	Wykupno gruntów i odszkodowania	—	—	—	—	—	—
V.	17-19	Konserwacja w czasie budowy	262	33	262	33	—	—
VI.	20-27	Zarząd	57	14	57	14	—	—
VII.	28-33	Rozmaite i nieprzewidziane	—	—	—	—	—	—
		<u>Suma wydatków rzeczywistych</u>	382	47	382	47	—	—
		<i>b) Przenośne</i>	—	—	—	—	—	—
		<u>Suma wszystkich wydatków</u>	382	47	382	47	—	—
		Zapas z końcem roku 1899:						
		<i>a) w gotówce</i> 9.608 zł. 53 ct.						
		<i>b) w remanencie materiałów i sprzętów</i> 76 „ 92 „	—	—	9.685	45	—	—
		<u>Razem</u>	—	—	10.067	92	—	—

XXXI. Fundusz regulacji potoku Dumnego.
Zamknięcie rachunku za rok 1899.

Stan funduszu z końcem roku 1899.

Stan czynny.

Zapas z końcem roku 1899:

a) w gotówce	9.608 zł. 53 ct.	
b) w remanencie materiałów i sprzętów	76 " 92 "	
	<u>Suma stanu czynnego</u>	9.685 zł. 45 ct.
Stan bierny		<u>— " — "</u>
	<u>Czysty stan czynny</u>	<u>9.685 zł. 45 ct.</u>

UWAGA. Zapas kasowy w gotówce ulokowano łącznie z zapasami gotówki funduszu krajowego na 3%⁰/o rachunek bieżący w Banku krajowym.

LW. 40.162/1900.

XXXII. Fundusz obwałowania lewego brzegu Dunajca.

Zamknięcie rachunku za rok 1899.

Rubryka	Pozycya	Poszczególnienie	Należytość		Uiszczenie		Należytość pozostała z końcem roku 1899.	
			zł.	ct.	zł.	ct.	zł.	ct.
A) Fundusz regulacyjny.								
DOCHODY.								
<i>a) Rzeczywiste.</i>								
1		Datki konkurencyjne	42.000	—	—	—	42.000	—
		<u>Suma dochodów rzeczywistych</u>	42.000	—	—	—	42.000	—
<i>b) Przenośne.</i>								
2		Zaliczka pobrana z dochodów funduszu z roku 1900	4.973	02 ¹ / ₂	4.973	02 ¹ / ₂	—	—
		<u>Suma wszystkich dochodów</u>	46.973	02 ¹ / ₂	4.973	02 ¹ / ₂	42.000	—
3		Zapas kasowy z początkiem roku 1899	—	—	1.123	20	—	—
		<u>Razem</u>	—	—	6.096	22 ¹ / ₂	—	—
WYDATKI.								
<i>a) Rzeczywiste.</i>								
I.		Roboty ziemne :						
1		Trasowanie i profilowanie	4	40	4	40	—	—
7		Materyały i narzędzia	58	50	58	50	—	—
		<u>Suma rubryki I.</u>	62	90	62	90	—	—
II.		Objekty w wałach	—	—	—	—	—	—
III.		Roboty dodatkowe :						
15		Obsiew szkarp wałowych i rzecznych :						
		<i>a) nasiona traw</i>	83	10	83	10	—	—
		<i>b) robocizna</i>	22	90	22	90	—	—
		<u>Suma rubryki III.</u>	106	—	106	—	—	—
IV.		Wykupno gruntów i odszkodowania	20	65	20	65	—	—
V.		Utrzymanie w czasie budowy :						
21		Naprawa szkarp i wałów	131	96	131	96	—	—
22		Straż rzeczna i wałowa	288	—	288	—	—	—
		<u>Suma rubryki V.</u>	419	96	419	96	—	—
		Do przeniesienia	609	51	609	51	—	—

XXXII. Fundusz obwałowania lewego brzegu Dunajca.

Zamknięcie rachunku za rok 1899.

Rubryka	Pozytywa	Poszczególności	Należytość		Uiszczenie		Należytość pozostała z końcem roku 1899.	
			zł.	ct.	zł.	ct.	zł.	ct.
		Z przeniesienia . . .	609	51	609	51	—	—
VI.		Koszta zarządu:						
	23	Najem lokalu	8	—	8	—	—	—
	24	Sprzęty i potrzeby kancelaryjne	36	50	36	50	—	—
	27	Dyety i koszta podróży, płaca i dodatki budowlany kierownika budowy	18	64	18	64	—	—
	29	Inne drobne	11	60	11	60	—	—
		<u>Suma rubryki VI.</u>	74	74	74	74	—	—
VII.		Rozmaite i nieprzewidziane	179	76	179	76	—	—
		<u>Suma wydatków rzeczywistych</u>	864	01	864	01	—	—
		<i>b) Przenośne.</i>						
	1	Zwrot pobranych zaliczek	9.473	52	4.500	49 ¹ / ₂	4.973	02 ¹ / ₂
		<u>Suma wszystkich wydatków</u>	10.337	53	5.364	50 ¹ / ₂	4.973	02 ¹ / ₂
		Zapas z końcem roku 1899:						
		a) w gotówce — zł. — ct.						
		b) w remanencie materalów, narzędzi i sprzętów 731 „ 72 „	—	—	731	72	—	—
		<u>Razem</u>	—	—	6.096	22 ¹ / ₂	—	—
		B) Fundusz konserwacyjny.						
		DOCHODY.						
	1	Ze sprzedaży trawy	582	38	582	38	—	—
	2	Odszkodowania	7	—	7	—	—	—
	3	Odsetki od lokowanej gotówki	21	20	21	20	—	—
		<u>Suma dochodów</u>	610	58	610	58	—	—
	4	Zapas kasowy z początkiem roku 1899	—	—	706	65	—	—
		<u>Razem</u>	—	—	1.317	23	—	—
		WYDATKI.						
	1	Zapas kasowy z końcem roku 1899	—	—	1.317	23	—	—

XXXII. Fundusz obwałowania lewego brzegu Dunajca.
Zamknięcie rachunku za rok 1899.

Stan funduszków z końcem roku 1899.

A) Fundusz regulacyjny.

Stan czynny.

a) Zapas z końcem roku 1899:

1. w gotówce — zł. — ct.

2. w remanencie materiałów, narzędzi i
sprzętów 731 „ 72 „

b) Należności czynne: Zaległe datki konkurencyjne 42.000 „ — „

Suma stanu czynnego 42.731 zł. 72 ct.

Stan bierny.

Zwrot zaliczki pobranej z dochodów roku 1900 4.973 „ 02¹/₂ „

Czysty stan czynny 37.758 zł. 69¹/₂ ct.

B) Fundusz konserwacyjny.

Stan czynny.

Zapas kasowy w gotówce 1.317 zł. 23 ct.

Stan bierny — „ — „

Czysty stan czynny 1.317 zł. 23 ct.

UWAGA. Zapas funduszu konserwacyjnego w gotówce ulokowano łącznie z zapasami gotówki funduszu krajowego na 3% rachunek bieżący w Banku krajowym.

LW. 27.077/1900.

XXXIII. Fundusz regulacji potoku Przegnojówki.

Zamknięcie rachunku za rok 1899.

Rubryka	Pozytywa	Poszczególnienie	Należytość		Uiszczenie		Należytość pozostała z końcem roku 1899.	
			zł.	ct.	zł.	ct.	zł.	ct.
		DOCHODY.						
		<i>a) Rzeczywiste.</i>						
	1	Datek z funduszu krajowego	—	—	—	—	—	—
	2	„ z państwowego funduszu melioracyjnego	—	—	—	—	—	—
	3	Datki konkurencyjne	25.200	—	25.200	—	—	—
	4	Odsetki z lokacji gotówki	—	—	—	—	—	—
	5	Rozmaite	39	58	39	58	—	—
		<u>Suma dochodów rzeczywistych</u>	25.239	58	25.239	58	—	—
		<i>b) Przenośne.</i>						
	1	Dotacya kasy zarządu budowy	—	—	—	—	—	—
	2	Zaliczki	—	—	—	—	—	—
		<u>Suma wszystkich dochodów</u>	25.239	58	25.239	58	—	—
		Zapas z początkiem roku 1899	—	—	935	30	—	—
		<u>Razem</u>	—	—	26.174	88	—	—
		WYDATKI.						
		<i>a) Rzeczywiste.</i>						
I.		Roboty ziemne:						
	5	Materyały i narzędzia	—	—	—	—	—	—
	6	Dozór	16	30	16	30	—	—
		<u>Suma rubryki I.</u>	16	30	16	30	—	—
II.	7-12	Budowa obiektów	—	—	—	—	—	—
III.	13	Roboty dodatkowe	—	—	—	—	—	—
IV.	14-17	Wykupno gruntów i odszkodowania	—	—	—	—	—	—
V.	18-20	Konserwacya	—	—	—	—	—	—
VI.		Zarząd:						
	22	Sprzęty i potrzeby kancelaryjne	4	15	4	15	—	—
	25	Koszta podróży kierownika budowy	112	85	112	85	—	—
	27	Koszta inspekcji i kolaudacyi	133	44	133	44	—	—
		<u>Suma rubryki VI.</u>	250	44	250	44	—	—
		Do przeniesienia	266	74	266	74	—	—

XXXIII. Fundusz regulacji potoku Przegnojówki.

Zamknięcie rachunku za rok 1899.

Rubryka	Pozycja	Poszczególne	Należytość		Uiszczenie		Należytość pozostała z końcem roku 1899.	
			zł.	ct.	zł.	ct.	zł.	ct.
		Z przeniesienia	266	74	266	74	—	—
VII.		Rozmaite i nieprzewidziane:						
	30	Budowa dodatkowych obiektów	289	—	289	—	—	—
	35	Rozmaite inne	93	61	93	61	—	—
		<u>Suma rubryki VII.</u>	382	61	382	61	—	—
		<u>Suma wydatków rzeczywistych</u>	649	35	649	35	—	—
		<i>b) Przenośne.</i>						
	1	Dotacja kasy zarządu budowy	—	—	—	—	—	—
	2	Zwrot zaliczki pobranej na pokrycie niedoboru	16.511	99	16.511	99	—	—
		<u>Suma wszystkich wydatków</u>	17.161	34	17.161	34	—	—
		Zapasy z końcem roku 1899:						
		a) w gotówce 8.188 zł. 90 ct.						
		b) w remanencie materiałów, narzędzi i sprzętów 824 „ 64 „	—	—	9.013	54	—	—
		<u>Razem</u>	—	—	26.174	88	—	—

Stan funduszu z końcem roku 1899.

Stan czynny.

a) Zapas z końcem roku 1899:

1. w gotówce 8.188 zł. 90 ct.

2. w remanencie materiałów, narzędzi i sprzętów 824 „ 64 „

Suma stanu czynnego 9.013 zł. 54 ct.

Stan bierny — „ — „

Czysty stan czynny 9.013 zł. 54 ct.

UWAGA. Zapas kasowy w gotówce ulokowano łącznie z zapasami gotówki funduszu krajowego na 3% rachunek bieżący w Banku krajowym.

XXXIV. Fundusz osuszenia bagien Stojanowskich.

Zamknięcie rachunku za rok 1899.

Rubryka	Pozycya	Poszczególzenie	Należytość		Uiszczenie		Należytość pozostała z końcem roku 1899	
			zł.	ct.	zł.	ct.	zł.	ct.
		DOCHODY.						
		<i>a) Rzeczywiste.</i>						
	1	Datki konkurencyjne	18.000	—	18.000	—	—	—
		<u>Suma dochodów rzeczywistych</u>	18.000	—	18.000	—	—	—
		<i>b) Przenośne.</i>						
	1	Zwrot od Spółki wodnej zaliczkowo pokrytych wydatków	77	80	77	80	—	—
		<u>Suma wszystkich dochodów</u>	18.077	80	18.077	80	—	—
		Zapas z początkiem roku 1899	—	—	49	85	—	—
		<u>Razem</u>	—	—	18.127	65	—	—
		WYDATKI.						
		<i>a) Rzeczywiste.</i>						
I.		Roboty ziemne:						
	1	Trasowanie i profilowanie	11	15	11	15	—	—
	2	Zdzieranie darni	1	55	1	55	—	—
	3	Wykop z łożyska z odwozem na brzeg	923	65	923	65	—	—
	4	Wyrównanie odkładów	—	—	—	—	—	—
	5	Materyały i narzędzia	100	—	100	—	—	—
	6	Dozór budowy	94	46	94	46	—	—
		<u>Suma rubryki I.</u>	1.130	81	1.130	81	—	—
II.	7—9	Budowa obiektów	—	—	—	—	—	—
III.	10	Roboty dodatkowe	—	—	—	—	—	—
IV.	11-14	Wykupno gruntów	2	25	2	25	—	—
V.		Konserwacya:						
	15	Czyszczenie rowów i naprawa szkarp	14	—	14	—	—	—
	16	Straż rzeczna	14	—	14	—	—	—
		<u>Suma rubryki V.</u>	28	—	28	—	—	—
VI.		Koszta zarządu:						
	21	Koszta podróży kierownika budowy .	63	47	63	47	—	—
	24	Inne drobne	2	36	2	36	—	—
		<u>Suma rubryki VI.</u>	65	83	65	83	—	—
		Do przeniesienia	1.226	89	1.226	89	—	—

XXXIV. Fundusz osuszenia bagien Stojanowskich.

Zamknięcie rachunku za rok 1899.

Rubryka	Pozycja	Poszczególnienie	Należytość		Uiszczenie		Należytość pozostała z końcem roku 1899		
			zł.	ct.	zł.	ct.	zł.	ct.	
VII.	25-30	Z przeniesienia	1.226	89	1.226	89	—	—	
		Rozmaite i nieprzewidziane	63	94	63	94	—	—	
		<u>Suma wydatków rzeczywistych</u>	1.290	83	1.290	83	—	—	
		<i>b) Przenośne.</i>							
		1	Zwrot otrzymanych zaliczek	8.085	73	8.085	73	—	—
			<u>Suma wszystkich wydatków</u>	9.376	56	9.376	56	—	—
		Zapas z końcem roku 1899:							
			a) w gotówce 8.701 zł. 24 ct.						
			b) w remanencie narzędzi i sprzętów 49 „ 85 „	—	—	8.751	09	—	—
			<u>Razem</u>	—	—	18.127	65	—	—

Stan funduszu z końcem roku 1899.

Stan czynny.

Zapas: a) w gotówce	8.701 zł. 24 ct.	
b) w remanencie narzędzi i sprzętów	49 „ 85 „	
<u>Suma stanu czynnego</u>		8.751 zł. 09 ct.
Stan bierny		— „ — „
<u>Czysty stan czynny</u>		8.751 zł. 09 ct.

UWAGA. Zapas kasowy w gotówce ulokowano łącznie z zapasami gotówki funduszu krajowego na 3% rachunek bieżący w Banku krajowym.

LW. 40.171/1900.

XXXV. Fundusz zabudowania potoków górskich w dorzeczu Dniestru.

Zamknięcie rachunku za rok 1899.

Rubryka	Pozycja	Poszczególne	Należytość		Uiszczenie		Należytość pozostała z końcem roku 1899.	
			zł.	ct.	zł.	ct.	zł.	ct.
		DOCHODY.						
		<i>a) Rzeczywiste.</i>						
	1	Datek z funduszu krajowego	20.200	—	20.200	—	—	—
	2	Datek z państwowego fund. meliorac.	40.400	—	40.400	—	—	—
	3	Odsetki od kapitałów lokowanych	755	50	755	50	—	—
	4	Rozmaite	—	—	—	—	—	—
		<u>Suma dochodów rzeczywistych</u>	61.355	50	61.355	50	—	—
		<i>b) Przenośne</i>	—	—	—	—	—	—
		<u>Suma wszystkich dochodów</u>	61.355	50	61.355	50	—	—
		Zapas z początkiem roku 1899	—	—	4.525	67	—	—
		<u>Razem</u>	—	—	65.881	17	—	—
		WYDATKI.						
		<i>a) Rzeczywiste.</i>						
I.		Roboty ziemne:						
	1	Trasowanie i profilowanie	3	30	3	30	—	—
	2	Karczowanie	—	—	—	—	—	—
	3	Wykop z odwozem na brzeg	8.660	97 ¹ / ₂	8.660	97 ¹ / ₂	—	—
	4	Materyały i narzędzia	167	03 ¹ / ₂	167	03 ¹ / ₂	—	—
		<u>Suma rubryki I.</u>	8.831	31	8.831	31	—	—
II.		Roboty regulacyjne:						
	5	Tamy faszynowe	2.954	97	2.954	97	—	—
	6	Wałki zatapiane	334	68	334	68	—	—
	7	Płotki podwójne	333	91	333	91	—	—
	8	„ pojedyncze	8	88	8	88	—	—
	9	Progi	1.439	86	1.439	86	—	—
	10	Narzędzia	28	87	28	87	—	—
	11	Dozór robót	723	—	723	—	—	—
		<u>Suma rubryki II.</u>	5.824	17	5.824	17	—	—
III.		Budowa obiektów:						
	12	Roboty ziemne	408	93	408	93	—	—
	13	Rozsadzanie skał	23	51	23	51	—	—
		Do przeniesienia	432	44	432	44	—	—
			14.655	48	14.655	48	—	—

XXXV. Fundusz zabudowania potoków górskich w dorzeczu Dniestru.

Zamknięcie rachunku za rok 1899.

Rubryka	Pozycja	Poszczególne	Należytość		Uiszczenie		Należytość pozostała z końcem roku 1899.	
			zł.	ct.	zł.	ct.	zł.	ct.
III.		Z przeniesienia	14.655	48	14.655	48	—	—
			432	44	432	44	—	—
	14	Roboty ciesielskie	1.808	08	1.808	08	—	—
	15	„ murarskie	1.248	51	1.248	51	—	—
	16	„ brukarskie	1.589	75	1.589	75	—	—
	17	„ kowalskie	118	33	118	33	—	—
	18	Narzędzia	53	18	53	18	—	—
	19	Dozór budowy	615	—	615	—	—	—
		<u>Suma rubryki III.</u>	<u>5.865</u>	<u>29</u>	<u>5.865</u>	<u>29</u>	—	—
IV.		Roboty dodatkowe:						
	20	Szkarpowanie stoków	438	94	438	94	—	—
	21	Ubezpieczenie stoków płotami	410	10	410	10	—	—
	22	Zadrzewienie stoków i odsypisk	1.655	16 ^{1/2}	1.655	16 ^{1/2}	—	—
	23	Zadarnienie stoków	14	44	14	44	—	—
	24	Odwodnienie stoków (drenowanie)	30	70	30	70	—	—
		<u>Suma rubryki IV.</u>	<u>2.549</u>	<u>34^{1/2}</u>	<u>2.549</u>	<u>34^{1/2}</u>	—	—
V.		Wykupno gruntów i odszkodowania:						
	25	Koszta komisyjne	315	11	315	11	—	—
	26	Wykupno gruntów	342	78	342	78	—	—
	27	Odszkodowanie za zniszczone kultury	17	—	17	—	—	—
	28	Koszta intabulacyi	—	—	—	—	—	—
		<u>Suma rubryki V.</u>	<u>674</u>	<u>89</u>	<u>674</u>	<u>89</u>	—	—
VI.		Utrzymanie w czasie budowy:						
	29	Naprawa budowli regulacyjnych	1.458	92	1.458	92	—	—
	30	„ obiektów	1.603	21	1.603	21	—	—
	31	Odnowienie kultur	90	63	90	63	—	—
	32	Straż rzeczna	550	30	550	30	—	—
		<u>Suma rubryki VI.</u>	<u>3.703</u>	<u>06</u>	<u>3.703</u>	<u>06</u>	—	—
VII.		Koszta zarządu:						
	33	Najem lokalu (amortyzacya baraku)	169	80	169	80	—	—
	34	Sprzęty i potrzeby kancelaryjne	14	85	14	85	—	—
	35	Przyrządy geodetyczne	—	—	—	—	—	—
	36	Płaca i ryczałt na objazdy kierownika budowy	—	—	—	—	—	—
	37	Płaca i dodatek budowlany prowadzącego budowę	5.600	—	5.600	—	—	—
	38	Inne drobne	459	39	459	39	—	—
		<u>Suma rubryki VII.</u>	<u>6.244</u>	<u>04</u>	<u>6.244</u>	<u>04</u>	—	—
		Do przeniesienia	33.692	10 ^{1/2}	33.692	10 ^{1/2}	—	—

XXXV. Fundusz zabudowania potoków górskich w dorzeczu Dniestru.

Zamknięcie rachunku za rok 1899.

Rubryka	Pozycja	Poszczególności	Należytość		Uiszczenie		Należytość pozostała z końcem roku 1899.	
			zł.	ct.	zł.	ct.	zł.	ct.
		Z przeniesienia	33.692	10 ¹ / ₂	33.692	10 ¹ / ₂	—	—
VIII.		Rozmaite i nieprzewidziane:						
	39	Budowa brodów	20	—	20	—	—	—
	40	Urządzenia dróg i ścieżek	141	84	141	84	—	—
	41	Budowa dodatkowych obiektów	287	50	287	50	—	—
	42	Inne nieprzewidziane	588	91	588	91	—	—
		<u>Suma rubryki VIII.</u>	1.038	25	1.038	25	—	—
		<u>Suma wydatków rzeczywistych</u>	34.730	35 ¹ / ₂	34.730	35 ¹ / ₂	—	—
		b) Przenośne.						
	1	Zwrot zaliczki pobranej na pokrycie niedoboru	1.802	67	1.802	67	—	—
		<u>Suma wszystkich wydatków</u>	36.533	02 ¹ / ₂	36.533	02 ¹ / ₂	—	—
		Zapas z końcem roku 1899:						
		a) w gotówce 24.495 zł. 80 ¹ / ₂ ct.						
		b) w remanencie materiałów, narzędzi i sprzętów 4.852 „ 34 „	—	—	29.348	14 ¹ / ₂	—	—
		<u>Razem</u>	—	—	65.881	17	—	—

Stan funduszu z końcem roku 1899.

Stan czynny.

Zapas z końcem roku 1899:

1. w gotówce 24.495 zł. 80¹/₂ ct.
2. w remanencie materiałów, narzędzi i sprzętów 4.852 „ 34 „

Suma stanu czynnego 29.348 zł. 14¹/₂ ct.

Stan bierny

Czysty stan czynny 29.348 zł. 14¹/₂ ct.

UWAGA. Zapas kasowy w gotówce ulokowano łącznie z zapasami gotówki funduszu krajowego na 3% rachunek bieżący w Banku krajowym.

XXXVI. Fundusz regulacji środkowej sekcji rzeki Gniłej Lipy.
Zamknięcie rachunku za rok 1899.

Rubryka	Pozycja	Poszczególnienie	Należytość		Uiszczenie		Należytość pozostała z końcem roku 1899.	
			zł.	ct.	zł.	ct.	zł.	ct.
DOCHODY.								
<i>a) Rzeczywiste.</i>								
1		Datek z funduszu krajowego:						
		zaległy — zł. 84 ct.						
		za rok 1899 . . . 19.771 „ 42 „	19.772	26	—	—	19.772	26
2		Datek z państwowego funduszu melioracyjnego:						
		zaległy 14.828 zł. 58 ct.						
		za rok 1899 . . . 14.828 „ 58 „	29.657	16	14.828	57	14 828	59
3		Datki konkurencyjne:						
		zaległe 14.828 zł. 58 ct.						
		za rok 1899 . . . 14.828 „ 58 „	29.657	16	15 000	—	14.657	16
4		Odsetki od lokowanej gotówki	846	65	846	65	—	—
5		Rozmaite	49	39	49	39	—	—
		<u>Suma dochodów rzeczywistych</u>	79.982	62	30.724	61	49.258	01
		<i>b) Przenośne</i>	—	—	—	—	—	—
		<u>Suma wszystkich dochodów</u>	79.982	62	30.724	61	49.258	01
		Zapas z początkiem roku 1899	—	—	30.724	20	—	—
		<u>Razem</u>	—	—	61.448	81	—	—
WYDATKI.								
<i>a) Rzeczywiste.</i>								
Roboty ziemne:								
1		Trasowanie i profilowanie	114	42	114	42	—	—
2		Wykop ziemi nad wodą z odwozem na brzeg lub odkład	11.055	06	11.055	06	—	—
3		Wykop ziemi pod wodą z odwozem na brzeg lub odkład	8.030	56	8.030	56	—	—
4		Wykonanie nasypu dla podwyższenia brzegów	102	70	102	70	—	—
5		Materyały i narzędzia	1.077	97	1.077	97	—	—
6		Dozór budowy	542	29	542	29	—	—
		<u>Suma rubryki I.</u>	20.923	—	20.923	—	—	—
		Do przeniesienia	20.923	—	20.923	—	—	—

I.

XXXVI. Fundusz regulacji środkowej sekcji rzeki Gniłej Lipy.
Zamknięcie rachunku za rok 1899.

Rubryka	Pozycja	Poszczególnienie	Należytość		Uiszczenie		Należytość pozostała z końcem roku 1899.	
			zł.	ct.	zł.	ct.	zł.	ct.
		Z przeniesienia	20.923	—	20.923	—	—	—
II.		Ubezpieczenie brzegów:						
	7	Płotki: a) Materyały, b) Robocizna	122	19	122	19	—	—
	8-9	Narzut kamienny — Wálki zatapiańe	—	—	—	—	—	—
		Suma rubryki II.	122	19	122	19	—	—
III.		Mosty:						
	10	Roboty ciesielskie: a) Materyały, b) Robocizna	980	70	980	70	—	—
	11	Roboty kowalskie z materyałem	44	68	44	68	—	—
	12	Rozmaite: a) Roboty ziemne, b) Pompowanie wody, c) Ubezpieczenia	10	42	10	42	—	—
		Suma rubryki III.	1.035	80	1.035	80	—	—
IV.		Zakłady do spiętrzenia wody:						
	13	Roboty ciesielskie: a) Materyały, b) Robocizna	7.027	74 ¹ / ₂	7.027	74 ¹ / ₂	—	—
	14	Roboty kowalskie z materyałem	886	11	886	11	—	—
	15	Rozmaite: a) Roboty ziemne, b) Pompowanie, c) Ubezpieczenia	779	59	779	59	—	—
		Suma rubryki IV.	8.693	44 ¹ / ₂	8.693	44 ¹ / ₂	—	—
V.		Roboty dodatkowe:						
	16	Obsiew szkarp: a) Nasiona, b) Robocizna	302	60 ¹ / ₂	302	60 ¹ / ₂	—	—
VI.		Wykupno gruntów:						
	17	Koszta komisyjne	40	—	40	—	—	—
	18	Wykupno gruntów pod łożysko rzeki	1.104	42	1.104	42	—	—
	19	Odszkodowanie za grunta czasowo zajęte, za wycięte drzewa i zniszczone plony	889	15	889	15	—	—
	20	Koszta intabulacji — Sporządzenie map i t. d.	13	18	13	18	—	—
		Suma rubryki VI.	2.046	75	2.046	75	—	—
VII.		Wykupno młynów:						
	21	Koszta komisyjne	—	—	—	—	—	—
	22	Wykupno młynów	15.250	—	15.250	—	—	—
		Suma rubryki VII.	15.250	—	15.250	—	—	—
		Do przeniesienia	48.373	79	48.373	79	—	—

XXXVI. Fundusz regulacji środkowej sekcji rzeki Gniłej Lipy.
Zamknięcie rachunku za rok 1899.

Rubryka	Pozycja	Poszczególnienie	Należytość		Uiszczenie		Należytość pozostała z końcem roku 1899.	
			zł.	ct.	zł.	ct.	zł.	ct.
		Z przeniesienia	48.373	79	48.373	79	—	—
VIII.		Konserwacja w czasie budowy:						
	23	Płotki: a) Materyały, b) Robocizna	99	10	99	10	—	—
	24	Opaski faszynowe: a) Materyały, b) Robocizna	11	09	11	09	—	—
	25	Czyszczenie łożyska — Naprawa szkarp	182	87	182	87	—	—
	26	Straż rzeczna	93	20	93	20	—	—
		<u>Suma rubryki VIII.</u>	386	26	386	26	—	—
IX.		Zarząd:						
	27	Najem lokalu, obsługa, opał	89	40	89	40	—	—
	28	Sprzęty i potrzeby kancelaryjne	66	31 ¹ / ₂	66	31 ¹ / ₂	—	—
	29	Przyrządy geodetyczne	46	84	46	84	—	—
	30	Koszta podróży i diety kierownika budowy	2.149	73	2.149	73	—	—
	31	Koszta podróży i diety delegata	227	48	227	48	—	—
	32	Wynagrodzenie płatnika	—	—	—	—	—	—
	33	Inne wydatki	17	70	17	70	—	—
		<u>Suma rubryki IX.</u>	2.597	46 ¹ / ₂	2.597	46 ¹ / ₂	—	—
X.		Różne i nieprzewidziane:						
	34	Uregulowanie ujść małych dopływów	21	70	21	70	—	—
	35	Budowa małych przepustów, szluz i mostów	126	10	126	10	—	—
	36	Budowa brodów i t. p.	250	92	250	92	—	—
	37	Budowle dla zamulenia starych łożysk, płotki, sadzonki i t. p.	29	55	29	55	—	—
	38	Koszta oznaczenia okręgu konkurencyjnego i zawiązania Spółki wodnej	67	68	67	68	—	—
	39	Inne nieprzewidziane (zwrot kosztów projektu)	1.991	19	1.991	19	—	—
		<u>Suma rubryki X.</u>	2.487	14	2.487	14	—	—
		<u>Suma wydatków rzeczywistych</u>	53.844	65 ¹ / ₂	53.844	65 ¹ / ₂	—	—
		b) Przenośne	—	—	—	—	—	—
		<u>Suma wszystkich wydatków .</u>	53.844	65 ¹ / ₂	53.844	65 ¹ / ₂	—	—
		Zapas z końcem roku 1899:						
		a) w gotówce	6.077	zł. 72 ¹ / ₂ ct.				
		b) w remanencie materyałów, narzędzi i sprzętów	—	—	7.604	15 ¹ / ₂	—	—
		<u>Razem</u>	—	—	61.448	81	—	—

XXXVI. Fundusz regulacji środkowej sekcji rzeki Gnilej Lipy
Zamknięcie rachunku za rok 1899.

Stan funduszu z końcem roku 1899.

Stan czynny.

a) Zapas z końcem roku 1899:			
1. w gotówce	6.077 zł.	72 ¹ / ₂ ct.	
2. w remanencie materiałów, narzędzi i sprzętów	1.526 " 43 "		
b) Należności czynne: Zaległy datek krajowy	19.772 " 26 "		
Datek z państwowego funduszu melioracyjnego	14.828 " 59 "		
Zaległe datki konkurencyjne	14.657 " 16 "		
	Suma stanu czynnego		56.862 zł. 16 ¹ / ₂ ct.
Stan bierny			— " — "
	Czysty stan czynny		<u>56.862 zł. 16¹/₂ ct.</u>

UWAGA. Zapasy kasowe w gotówce ulokowano łącznie z zapasami gotówki funduszu krajowego na 3% rachunek bieżący w Banku krajowym.

LW. 28.239/1900.

XXXVII. Fundusz zabudowania potoku Glińsko.

Zamknięcie rachunku za rok 1899.

Rubryka	Pozycja	Poszczególne	Należytość		Uiszczenie		Należytość pozostała z końcem roku 1899.	
			zł.	ct.	zł.	ct.	zł.	ct.
DOCHODY.								
<i>a) Rzeczywiste.</i>								
	1	Datek z funduszu krajowego IV. rata	6.000	—	6.000	—	—	—
	2	Datek z państwowego funduszu melioracyjnego	6.000	—	6.000	—	—	—
	3	Odsetki od kapitałów lokowanych	189	77	189	77	—	—
	4	Rozmaite	6	—	6	—	—	—
		<u>Suma dochodów rzeczywistych</u>	12.195	77	12.195	77	—	—
		<i>b) Przenośne</i>	—	—	—	—	—	—
		<u>Suma wszystkich dochodów</u>	12.195	77	12.195	77	—	—
		Zapas z początkiem roku 1899	—	—	391	12	—	—
		<u>Razem</u>	—	—	12 586	89	—	—
WYDATKI.								
<i>a) Rzeczywiste.</i>								
I.		Roboty ziemne:						
	1—2	Trasowanie, profilowanie i karczowanie	—	—	—	—	—	—
	3	Wykop z odwozem na brzeg	855	27	855	27	—	—
	4	Materyały i narzędzia	239	01	239	01	—	—
		<u>Suma rubryki I.</u>	1.094	28	1.094	28	—	—
II.		Roboty regulacyjne:						
	5	Tamy faszynowe: <i>a) Materyały</i>	13	18	13	18	—	—
		<i>b) Robocizna</i>	9	45	9	45	—	—
	6—7	Wałki zatapiane — Płotki podwójne	—	—	—	—	—	—
	8	Płotki pojedyncze: <i>a) Materyały</i>	255	50	255	50	—	—
		<i>b) Robocizna</i>	167	29	167	29	—	—
	9	Progi: <i>a) Materyały</i>	201	66	201	66	—	—
		<i>b) Robocizna</i>	103	58	103	58	—	—
	10	Narzędzia	28	53	28	53	—	—
	11	Dozór robót	350	—	350	—	—	—
		<u>Suma rubryki II.</u>	1.129	19	1.129	19	—	—
III.		Budowa obiektów:						
	12	Roboty ziemne	8	20	8	20	—	—
	13	Rozsadzanie skał	—	—	—	—	—	—
		<u>Do przeniesienia</u>	8	20	8	20	—	—
			2.223	47	2.223	47	—	—

XXXVII. Fundusz zabudowania potoku Glińsko.

Zamknięcie rachunku za rok 1899.

Rubryka	Pozycja	Poszczególnienie	Należytość		Uiszczenie		Należytość pozostała z końcem roku 1899.	
			zł.	ct.	zł.	ct.	zł.	ct.
III.		Z przeniesienia	2.223	47	2.223	47	—	—
			8	20	8	20	—	—
	14	Roboty ciesielskie	171	56	171	56	—	—
	15-17	Roboty murarskie, brukarskie i kowalskie	—	—	—	—	—	—
	18-19	Narzędzia -- Dozór budowy	—	—	—	—	—	—
		<u>Suma rubryki III.</u>	<u>179</u>	<u>76</u>	<u>179</u>	<u>76</u>	—	—
IV.		Roboty dodatkowe:						
	20	Szkarpowanie stoków	234	30	234	30	—	—
	21	Ubezpieczenie stoków płotami	296	93	296	93	—	—
	22	Zadrzewienie stoków i odsypisk	1.005	27	1.005	27	—	—
	23	Zadarnienie stoków	683	14	683	14	—	—
	24	Odwodnienie kultur (drenowanie)	1.126	22	1.126	22	—	—
		<u>Suma rubryki IV.</u>	<u>3.345</u>	<u>86</u>	<u>3.345</u>	<u>86</u>	—	—
V.		Wykupno gruntów i odszkodowania:						
	25	Koszta komisyjne	—	—	—	—	—	—
	26	Wykupno gruntów: a) przekopy, b) za- lesienie	84	62	84	62	—	—
	27	Odszkodowanie za zniszczone kultury	21	80	21	80	—	—
	28	Koszta intabulacji	—	—	—	—	—	—
		<u>Suma rubryki V.</u>	<u>106</u>	<u>42</u>	<u>106</u>	<u>42</u>	—	—
VI.		Utrzymanie w czasie budowy:						
	29	Naprawa budowli regulacyjnych	127	49	127	49	—	—
	30	" obiektów	4	38	4	38	—	—
	31	Odnowienie kultur (zadrzewienie sto- ków i odsypisk)	—	—	—	—	—	—
	32	Straż rzeczna	100	—	100	—	—	—
		<u>Suma rubryki VI.</u>	<u>231</u>	<u>87</u>	<u>231</u>	<u>87</u>	—	—
VII.		Koszta zarządu:						
	33	Najem lokalu	80	—	80	—	—	—
	34	Sprzęty i potrzeby kancelaryjne	24	84	24	84	—	—
	35	Przyrządy geodetyczne	—	—	—	—	—	—
	36	Płaca i ryczałt na objazdy kierownika budowy	—	—	—	—	—	—
	37	Płaca i dodatek budowlany prowadzą- cego budowę	2.238	—	2.238	—	—	—
	38	Inne drobne	127	66	127	66	—	—
		<u>Suma rubryki VII.</u>	<u>2.470</u>	<u>50</u>	<u>2.470</u>	<u>50</u>	—	—
		Do przeniesienia	8.557	88	8.557	88	—	—

XXXVII. Fundusz zabudowania potoku Glińsko.

Zamknięcie rachunku za rok 1899.

Rubryka	Pozycja	Poszczególności	Należyłość		Uiszczenie		Należyłość pozostała z końcem roku 1899.	
			zł.	ct.	zł.	ct.	zł.	ct.
VIII.		Z przeniesienia	8.557	88	8.557	88	—	—
		Rozmaite i nieprzewidziane:						
	39	Budowa brodów	474	56	474	56	—	—
	40	Urządzenia dróg i ścieżek	85	20	85	20	—	—
	41	Budowa dodatkowych obiektów (zapór)	17	21	17	21	—	—
	42	Inne nieprzewidziane	12	45	12	45	—	—
		<u>Suma rubryki VIII.</u>	589	42	589	42	—	—
		<u>Suma wydatków rzeczywistych</u>	9.147	30	9.147	30	—	—
		b) Przenośne.						
	1	Zwrot zaliczki pobranej na pokrycie niedoboru	287	18	287	18	—	—
		<u>Suma wszystkich wydatków</u>	9.434	48	9.434	48	—	—
		Zapasy z końcem roku 1899:						
	a) w gotówce 3.015 zł. 50 ct.							
	b) w remanencie narzędzi i sprzętów 136 n 91 n	—	—	3.152	41	—	—	
	<u>Razem</u>	—	—	12.586	89	—	—	

Stan funduszu z końcem roku 1899.

Stan czynny.

Zapasy z końcem roku 1899:

1. w gotówce 3.015 zł. 50 ct.
2. w remanencie narzędzi i sprzętów 136 n 91 n

Suma stanu czynnego 3.152 zł. 41 ct.

Stan bierny — n — n

Czysty stan czynny 3.152 zł. 41 ct.

UWAGA. Zapas kasowy w gotówce ulokowano łącznie z zapasami gotówki funduszu krajowego na 3% rachunek bieżący w Banku krajowym.

XXXVIII. Fundusz zabudowania potoku Bystra.

Zamknięcie rachunku za rok 1899.

Rubryka	Pozycja	Poszczególnienie	Należytość		Uiszczenie		Należytość pozostała z końcem roku 1899	
			zł.	ct.	zł.	ct.	zł.	ct.
DOCHODY.								
<i>a) Rzeczywiste.</i>								
	1	Datek z funduszu krajowego	15.000	—	15.000	—	—	—
	2	Datek z państwowego funduszu melioracyjnego	15.000	—	15.000	—	—	—
	3	Odsetki od lokowanej gotówki	989	96	989	96	—	—
	4	Rozmaite	—	—	—	—	—	—
		<u>Suma dochodów rzeczywistych</u>	30.989	96	30.989	96	—	—
		<i>b) Przenośne</i>	—	—	—	—	—	—
		<u>Suma wszystkich dochodów</u>	30.989	96	30.989	96	—	—
		Zapas z początkiem roku 1899	—	—	20.954	48	—	—
		<u>Razem</u>	—	—	51.944	44	—	—
WYDATKI.								
<i>a) Rzeczywiste.</i>								
I.		Roboty regulacyjne:						
	1	Roboty ziemne (wykop, plantowanie, trasowanie)	3.683	17	3.683	17	—	—
	2	Tamy podłużne (materyał — robocizna)	11.258	19	11.258	19	—	—
	3	Tamy poprzeczne (materyał — robocizna)	—	—	—	—	—	—
	4	Dozór budowy	302	—	302	—	—	—
		<u>Suma rubryki I.</u>	15.243	36	15.243	36	—	—
II.		Roboty przy zabudowaniu:						
	5-6	Roboty ziemne — Zapory drewniane	—	—	—	—	—	—
	7	Zapory kamienne	695	64	695	64	—	—
	8	Szkarpowanie i ubezpieczenie stoków	—	—	—	—	—	—
	9-10	Zalesienie — Ogrodzenie	—	—	—	—	—	—
	11	Dozór budowy	22	—	22	—	—	—
		<u>Suma rubryki II.</u>	717	64	717	64	—	—
III.		Wykupno gruntów:						
	12	Koszta wykupna, intabulacji, komisyi i odszkodowania	5	—	5	—	—	—
		Do przeniesienia	15.966	—	15.966	—	—	—

XXXVIII. Fundusz zabudowania potoku Bystra.

Zamknięcie rachunku za rok 1899.

Rubryka	Pozycja	Poszczególności	Należyłość		Uiszczenie		Należyłość pozostała z końcem roku 1899	
			zł.	ct.	zł.	ct.	zł.	ct.
IV.		Z przeniesienia	15.966	—	15.966	—	—	—
		Utrzymanie robót: •						
	13	Naprawa robót regulacyjnych	—	—	—	—	—	—
	14	„ „ „ zabudowawczych	9	20	9	20	—	—
	15	Straż przy konserwacji robót	—	—	—	—	—	—
		<u>Suma rubryki IV.</u>	9	20	9	20	—	—
V.		Koszta zarządu:						
	16	Narzędzia, sprzęty i przyrządy	29	61	29	61	—	—
	17	Najem lokalu (dzierżawa gruntów)	150	—	150	—	—	—
	18	Płaca urzędników	2.700	—	2.700	—	—	—
	19	Inne drobne wydatki (ubezpieczenie robotników, korespondencye etc.)	467	24	467	24	—	—
		<u>Suma rubryki V.</u>	3.346	85	3.346	85	—	—
VI.		Rozmaite i nieprzewidziane	127	60	127	60	—	—
		<u>Suma wydatków rzeczywistych</u>	19.449	65	19.449	65	—	—
		b) Przenośne	—	—	—	—	—	—
		<u>Suma wszystkich wydatków</u>	19.449	65	19.449	65	—	—
		Zapasy z końcem roku 1899:						
	a) w gotówce 31.319 zł. 85 ct.							
	b) w materiałach, narzędziach i sprzętach 1.174 „ 94 „	—	—	32.494	79	—	—	
	<u>Razem</u>	—	—	51.944	44	—	—	

Stan funduszu z końcem roku 1899.

Stan czynny.

Zapasy: a) w gotówce	31.319 zł. 85 ct.
b) w materiałach, narzędziach i sprzętach 1.174 „ 94 „	
<u>Suma stanu czynnego</u>	32.494 zł. 79 ct.
Stan bierny	— „ — „
<u>Czysty stan czynny</u>	32.494 zł. 79 ct.

UWAGA. Zapas kasowy w gotówce ulokowano łącznie z zapasami gotówki funduszu krajowego na 3% rachunek bieżący w Banku krajowym.

XXXIX. Fundusz regulacji rzeki górnego Dniestru.

Zamknięcie rachunku za rok 1899.

Rubryka	Pozycja	Poszczególne	Należność		Uiszczenie		Należność pozostała z końcem roku 1899.	
			zł.	ct.	zł.	ct.	zł.	ct.
		DOCHODY.						
		<i>a) Rzeczywiste.</i>						
	1	Datek z funduszu krajowego	92.000	—	92.000	—	—	—
	2	„ z państwowego funduszu melioracyjnego	—	—	—	—	—	—
	3	Datek z państwowej dotacji budowli wodnych	65.714	—	20.000	—	45.714	—
	4	Datki konkurencyjne	—	—	—	—	—	—
	5	Odsetki z lokacyi gotówki	419	31	419	31	—	—
	6	Rozmaite	—	—	—	—	—	—
		<u>Suma dochodów rzeczywistych</u>	158.133	31	112.419	31	45.714	—
		<i>b) Przenośne</i>	—	—	—	—	—	—
		<u>Suma wszystkich dochodów</u>	158.133	31	112.419	31	45.714	—
		Zapas z początkiem roku 1899	—	—	—	—	—	—
		<u>Razem</u>	—	—	112.419	31	—	—
		WYDATKI.						
		<i>a) Rzeczywiste.</i>						
I.		Roboty ziemne:						
	1	Trasowanie	186	20	186	20	—	—
	2	Karczowanie	—	—	—	—	—	—
	3	Wykop z przekopów	2.371	89	2.371	89	—	—
	4	Szarpowanie urwistych brzegów	—	—	—	—	—	—
	5	Materyały i narzędzia	—	—	—	—	—	—
	6	Dozór	335	59	335	59	—	—
		<u>Suma rubryki I.</u>	2.893	68	2.893	68	—	—
II.	7-10	Roboty regulacyjne	13	50	13	50	—	—
III.	11-13	Budowa obiektów	—	—	—	—	—	—
IV.	14	Roboty dodatkowe	—	—	—	—	—	—
V.		Wykupno gruntów i odszkodowania:						
	75	Koszta komisyjne	46	—	46	—	—	—
	16-17	Wykupno i odszkodowania	—	—	—	—	—	—
	18	Odszkodowanie za zniszczone plony	535	94	535	94	—	—
	19	Koszta intabulacyjne	61	09	61	09	—	—
		<u>Suma rubryki V.</u>	643	03	643	03	—	—
		Do przeniesienia	3.550	21	3.550	21	—	—

XXXIX. Fundusz regulacji rzeki górnego Dniestru.

Zamknięcie rachunku za rok 1899.

Rubryka	Pozycja	Poszczególnienie	Należytość		Uiszczenie		Należytość pozostała z końcem roku 1899.	
			zł.	ct.	zł.	ct.	zł.	ct.
		Z przeniesienia	3.550	21	3.550	21	—	—
VI.	20-21	Utrzymanie w czasie budowy	—	—	—	—	—	—
VII.		Koszta zarządu:						
	22	Najem lokalu	52	—	52	—	—	—
	23	Sprzęty i potrzeby kancelaryjne	300	80	300	80	—	—
	24	Przyrzędy geodetyczne	—	—	—	—	—	—
	25	Dyety, koszta podróży i dodatki budowlane	1.458	13	1.458	13	—	—
	26	Wynagrodzenie kasyera	25	—	25	—	—	—
	27	Koszta komisyjne	48	28	48	28	—	—
	28	Inne	85	13	85	13	—	—
		<u>Suma rubryki VII.</u>	1 969	34	1.969	34	—	—
VIII.		Rozmaite i nieprzewidziane	135	06	135	06	—	—
		<u>Suma wydatków rzeczywistych</u>	5.654	61	5.654	61	—	—
		b) Przenośne	—	—	—	—	—	—
		<u>Suma wszystkich wydatków</u>	5.654	61	5.654	61	—	—
		Zapasy z końcem roku 1899:						
		a) w gotówce 97.070 zł. 48½ ct.						
		b) w remanencie materiałów, narzędzi i sprzętów 9.694 „ 21½ „	—	—	106.764	70	—	—
		<u>Razem</u>	—	—	112.419	31	—	—

Stan funduszu z końcem roku 1899.

Stan czynny.

a) Pozostałość kasowa w gotówce	97.070 zł. 48½ ct.
b) W materiałach narzędziach i sprzętach	9.694 „ 21½ „
c) Należytości czynne: Zaległa reszta datku z państwowego funduszu melioracyjnego	45.714 „ — „

Suma stanu czynnego 152.478 zł. 70 ct.

Stan bierny — „ — „

Czysty stan czynny 152.478 zł. 70 ct.

UWAGA. Zapas kasowy w gotówce ulokowano łącznie z zapasami gotówki funduszu krajowego na 3% rachunek bieżący w Banku krajowym.

XL. Fundusz obwałowania Wisły i Wisłoki w powiecie Mieleckim.

Zamknięcie rachunku za rok 1899.

Rubryka	Pozycja	Poszczególnienie	Należytość		Uiszczenie		Należytość pozostała z końcem roku 1899.	
			zł.	ct.	zł.	ct.	zł.	ct.
DOCHODY.								
<i>a) Rzeczywiste.</i>								
	1	Datek z funduszu krajowego:						
		na rok 1898						
		na rok 1899						
			89.740	—	89.740	—	—	—
	2	Datek z państwowego funduszu melioracyjnego	44.870	—	44.870	—	—	—
	3	Datki konkurencyjne	22.435	—	22.435	—	—	—
	4	Odsetki od kapitałów lokowanych	216	44	216	44	—	—
	5	Rozmaite	38	40 ¹ / ₂	38	40 ¹ / ₂	—	—
		Suma dochodów rzeczywistych	157.299	84 ¹ / ₂	157.299	84 ¹ / ₂	—	—
		<i>b) Przenośne</i>	—	—	—	—	—	—
		Suma wszystkich dochodów	157.299	84 ¹ / ₂	157.299	84 ¹ / ₂	—	—
		Zapas z początkiem roku 1899	—	—	—	—	—	—
		Razem	—	—	157.299	84 ¹ / ₂	—	—
WYDATKI.								
<i>a) Rzeczywiste.</i>								
I.		Roboty ziemne:						
	1	Trasowanie i profilowanie	1.248	80	1.248	80	—	—
	2	Zdzieranie darni	540	88	540	88	—	—
	3	Wykop z potoków i rowów z odwodem na wał	—	—	—	—	—	—
	4	Wykop z potoków i rowów z odwodem na brzeg	20.065	51	20.065	51	—	—
	5	Wykop z rowów materyałowych z odwodem na wał	4.210	21	4.210	21	—	—
	6	Wykonanie nasypu	634	27	634	27	—	—
	7	Materyały i narzędzia	7.019	71	7.019	71	—	—
	8	Dozór robót ziemnych	2.019	38	2.019	38	—	—
	—	Doплата kosztorysowa	3.546	13 ¹ / ₂	3.546	13 ¹ / ₂	—	—
		Suma rubryki I.	39.284	89 ¹ / ₂	39.284	89 ¹ / ₂	—	—
		Do przeniesienia	39.284	89 ¹ / ₂	39.284	89 ¹ / ₂	—	—

XL. Fundusz obwałowania Wisły i Wisłoki w powiecie Mieleckim.

Zamknięcie rachunku za rok 1899.

Rubryka	Pozycja	Poszczególne	Należytość		Uiszczenie		Należytość pozostała z końcem roku 1899.	
			zł.	ct.	zł.	ct.	zł.	ct.
		Z przeniesienia	39.284	89 ¹ / ₂	39.284	89 ¹ / ₂	—	—
II.		Budowa obiektów:						
		A) Szluzy i przepusty wałowe:						
	9	Roboty ciesielskie	1.269	64	1.269	64	—	—
	10	" murarskie	1.736	75	1.736	75	—	—
	11	" kowalskie	78	87	78	87	—	—
	12	Rozmaite	618	48	618	48	—	—
		B) Mosty drewniane:						
	13	Roboty ciesielskie	9.108	65	9.108	65	—	—
	14	" kowalskie	21	43	21	43	—	—
	15	Rozmaite	784	01	784	01	—	—
		Suma rubryki II.	13.617	83	13.617	83	—	—
III.		Roboty dodatkowe:						
	16	Obsiew szkarp, wałów, potoków i rowów	294	14	294	14	—	—
	17	Ubezpieczenie szkarp, potoków i rowów płotkami faszynowymi i progami	6.711	29	6.711	29	—	—
	18	Ubezpieczenie szkarp darniami	4.075	14	4.075	14	—	—
	19	" progami i szutrowanie przejazdów wałowych	49	—	49	—	—	—
		Suma rubryki III.	11.129	57	11.129	57	—	—
IV.		Wykupno gruntów i odszkodowania:						
	20	Koszta komisyjne	187	46	187	46	—	—
	21	Wykupno gruntów pod wały	986	49	986	49	—	—
	22	" " " potoki i rowy	58	18	58	18	—	—
	23	Odszkodowanie za rowy materiałowe	—	—	—	—	—	—
	24	" " " serwitut pod rowy	673	—	673	—	—	—
	25	" " " zniszczone płony	1.069	43	1.069	43	—	—
	26	Koszta intabulacji	142	22	142	22	—	—
	—	Dopłata kosztorysowa	20.613	65	20.613	65	—	—
		Suma rubryki IV.	23.730	43	23.730	43	—	—
V.		Utrzymanie w czasie budowy:						
	27	Naprawa szkarp: a) wałów, b) potoków, c) rowów	958	41	958	41	—	—
	28	Naprawa płotków	85	25	85	25	—	—
		Do przeniesienia	1.043	66	1.043	66	—	—
			87.762	72 ¹ / ₂	87.762	72 ¹ / ₂	—	—

XL. Fundusz obwałowania Wisły i Wisłoki w powiecie Mieleckim.

Zamknięcie rachunku za rok 1899.

Rubryka	Pozycja	Poszczególnienie	Należytość		Uiszczenie		Należytość pozostała z końcem roku 1899.	
			zł.	ct.	zł.	ct.	zł.	ct.
V.		Z przeniesienia	87.762	72 ¹ / ₂	87.762	72 ¹ / ₂	—	—
			1.043	66	1.043	66	—	—
	29	Naprawa darniowania	87	49	87	49	—	—
	30	Straż rzeczna i wałowa	215	—	245	—	—	—
		Suma rubryki V.	1.376	15	1.376	15	—	—
VI.		Koszta zarządu:						
	31	Najem lokalu	198	—	198	—	—	—
	32	Sprzęty i potrzeby kancelaryjne	176	90	176	90	—	—
	33	Przyrządy geodetyczne	40	71	40	71	—	—
	34	Dyety i koszta podróży delegata	15	18	15	18	—	—
	35	Koszta podróży płaca i dodatek bu- dowlany kierownika budowy	6.147	18	6.147	18	—	—
	36	Wynagrodzenie kasyera	507	50	507	50	—	—
	37	Inne	187	63	187	63	—	—
		Suma rubryki VI.	7.273	10	7.273	10	—	—
VII.		Rozmaite i nieprzewidziane:						
	38	Rowy dodatkowe	3.335	02 ¹ / ₂	3.335	02 ¹ / ₂	—	—
	39	Objekty	1.553	76	1.553	76	—	—
	40	Zdjęcia uzupełniające	317	06	317	06	—	—
	41	Zwrot kosztów sporządzenia projektu	—	—	—	—	—	—
	42	Inne	937	02	937	02	—	—
			Suma rubryki VII.	6.142	86 ¹ / ₂	6.142	86 ¹ / ₂	—
		Suma wydatków rzeczywistych	102.554	84	102.554	84	—	—
		b) Przenośne	—	—	—	—	—	—
		Suma wszystkich wydatków	102.554	84	102.554	84	—	—
		Zapas z końcem roku 1899:						
		a) w gotówce 49.549 zł. 20 ¹ / ₂ ct.						
		b) w remanencie ma- teryarów, narzędzi i sprzętów 5.195 „ 80 „	—	—	54.745	00 ¹ / ₂	—	—
		Razem	—	—	157.299	84 ¹ / ₂	—	—

UWAGA. Fundusz obwałowania Wisły i Wisłoki w powiecie Mieleckim wszedł w życie w r. 1899 na mocy ustawy z d. 26. października 1899 Dz. ust. i rozp. kraj. Nr. 138. Zapas kasowy w gotówce ulokowano łącznie z zapasami gotówki funduszu krajowego na 3% rachunek bieżący w Banku krajowym.

XLI. Fundusz konserwacji rzeki Trześniówki.

Zamknięcie rachunku za rok 1899.

Rubryka	Pozycja	Poszczególności	Należytość		Uiszczenie		Należytość pozostała z końcem roku 1899	
			zł.	ct.	zł.	ct.	zł.	ct.
A) Fundusz konserwacyjny.								
DOCHODY.								
a) Rzeczywiste.								
	1	Datek z funduszu krajowego	500	—	500	—	—	—
	2	Datki konkurencyjne:						
		z roku 1898 549 zł. 87 ct.						
		z roku 1899 500 „ — „	1,049	87	—	—	1,049	87
	3	Sprzedaż trawy	887	20	887	20	—	—
	4	Odsetki od kapitałów lokowanych	111	35	111	35	—	—
	5	Rozmaite	10	22	10	22	—	—
		<u>Suma dochodów rzeczywistych</u>	2,558	64	1,508	77	1,049	87
		b) Przenośne	—	—	—	—	—	—
		<u>Suma wszystkich dochodów</u>	2,558	64	1,508	77	1,049	87
		Zapas z początkiem roku 1899	—	—	235	23	—	—
		<u>Razem</u>	—	—	1,744	—	—	—
WYDATKI.								
a) Rzeczywiste.								
I. Roboty ziemne:								
	1	Czyszczenie łożysk i szkarpowanie brzegów	97	96	97	96	—	—
	2	Naprawa wałów	—	—	—	—	—	—
		<u>Suma rubryki I.</u>	97	96	97	96	—	—
II. Ubezpieczenia:								
	3	Ubezpieczenie brzegów	94	18	94	18	—	—
	4	Obsiew wałów	408	47	408	47	—	—
		<u>Suma rubryki II.</u>	502	65	502	65	—	—
III. Objekty:								
	5	Szluza i przepusty	49	14	49	14	—	—
	6	Mosty i brody	33	83	33	83	—	—
		<u>Suma rubryki III.</u>	82	97	82	97	—	—
		Do przeniesienia	683	58	683	58	—	—

XLI. Fundusz konserwacyi rzeki Trześniówki.

Zamknięcie rachunku za rok 1899.

Rubryka	Pozycja	Poszczególnienie	Należytość		Uiszczenie		Należytość pozostała z końcem roku 1899.	
			zł.	ct.	zł.	ct.	zł.	ct.
		Z przeniesienia	683	58	683	58	—	—
IV.		Odszkodowania za grunta:						
	7	Koszta komisyjne	—	—	—	—	—	—
	8	Wynagrodzenie za grunta	—	—	—	—	—	—
		<u>Suma rubryki IV.</u>	—	—	—	—	—	—
V.		Koszta zarządu:						
	9	Utrzymanie konduktora	196	—	196	—	—	—
9a)		Utrzymanie strażników	480	—	480	—	—	—
	10	Narzędzia	—	—	—	—	—	—
	11	Rozmaite	107	07	107	07	—	—
		<u>Suma rubryki V.</u>	783	07	783	07	—	—
		<u>Razem</u>	1.466	65	1.466	65	—	—
VI.	12	Nieużyta nadwyżka dochodów za rok 1899 przeniesiona do funduszu rezerwowego	63	72	63	72	—	—
		<u>Suma wydatków rzeczywistych</u>	1.530	37	1.530	37	—	—
		b) Przenośne.						
	1	Depozyta	86	73	—	—	—	—
		<u>Suma wszystkich wydatków</u>	1.617	10	1.530	37	—	—
		Zapas z końcem roku 1899:						
		a) w gotówce (depozyta) 86 zł. 73 ct.						
		b) w remanencie materiałów, narzędzi i sprzętów 126 „ 90 „	—	—	213	63	—	—
		<u>Razem</u>	—	—	1.744	—	—	—
		B) Fundusz rezerwowy.						
		DOCHODY.						
	1	Nieużyta nadwyżka dochodów z roku 1899	63	72	63	72	—	—
		<u>Suma dochodów</u>	63	72	63	72	—	—
	2	Zapas kasowy z początkiem roku 1899	—	—	3.711	71	—	—
		<u>Razem</u>	—	—	3.776	43	—	—

XLI. Fundusz konserwacji rzeki Trześniówki.

Zamknięcie rachunku za rok 1899.

Rubryka	Pozycja	Poszczególnienie	Należytość		Uiszczenie		Należytość pozostała z końcem roku 1899.	
			zł.	ct.	zł.	ct.	zł.	ct.
WYDATKI.								
1		Koszta przedłużenia Żupawy	935	45	935	45	—	—
2		„ „ zdjęć Żupawy	41	22	41	22	—	—
		<u>Suma wydatków</u>	976	67	976	67	—	—
2		Zapasy kasowy z końcem roku 1899	2.798	76	2.798	76	—	—
		<u>Razem</u>	3.775	43	3.775	43	—	—

Stan funduszków z końcem roku 1899.

A) Fundusz konserwacyjny.

Stan czynny.

a) Zapasy: 1. w gotówce	86 zł. 73 ct.
2. w remanencie materiałów, narzędzi i sprzętów	126 „ 90 „
b) Należytości czynne: Zaległy datek konkurenc.	1.049 „ 87 „
Suma stanu czynnego	1.263 zł. 50 ct.

Stan bierny.

Należytości bierne: Depozyta	86 „ 73 „
<u>Czysty stan czynny</u>	1.176 zł. 77 ct.

B) Fundusz rezerwowy.

Stan czynny.

Zapasy w gotówce	2.798 zł. 76 ct.
Stan bierny	— „ — „
<u>Czysty stan czynny</u>	2.798 zł. 76 ct.

UWAGA. Zapasy w gotówce ulokowano łącznie z zapasami gotówki funduszu krajowego na 3% rachunek bieżący w Banku krajowym.

XLII. Fundusz zabudowania potoku górskiego Michałów.
Zamknięcie rachunku za rok 1899.

Rubryka	Pozycja	Poszczególnienie	Należytość		Uiszczenie		Należytość pozostała z końcem roku 1899.	
			zł.	ct.	zł.	ct.	zł.	ct.
		DOCHODY.						
		Zapas z początkiem roku 1899 . . .	—	—	117	—	—	—
		<u>Suma . . .</u>	—	—	117	—	—	—
		WYDATKI.						
		Zapas kasowy z końcem roku 1899 . . .	—	—	117	—	—	—
		<u>Suma . . .</u>	—	—	117	—	—	—

UWAGA. Stan majątku funduszu konserwacyjnego z końcem roku 1899 wynosi w gotówce 117 zł. jak powyżej wykazano.

LW. 40.159/1900.

XLIII. Fundusz konserwacji obwałowania Wisły i Sanu w powiecie Tarnobrzeskim.

Zamknięcie rachunku za rok 1899.

Rubryka	Pozycja	Poszczególne	Należytość		Uiszczenie		Należytość pozostała z końcem roku 1899.	
			zł.	ct.	zł.	ct.	zł.	ct.
		DOCHODY.						
1		Sprzedaż trawy	20.196	31	20.196	31	—	—
2		Odsetki od kapitałów lokowanych	65	47	65	47	—	—
3		Rozmaite	160	41	160	41	—	—
		<u>Suma dochodów</u>	20.422	19	20.422	19	—	—
		Zapas z początkiem roku 1899	—	—	—	—	—	—
		<u>Razem</u>	—	—	20.422	19	—	—
		WYDATKI.						
1		Rozmaite	43	01	43	01	—	—
		Zapas kasowy z końcem roku 1899	—	—	20.379	18	—	—
		<u>Razem</u>	—	—	20.422	19	—	—

UWAGA. Fundusz konserwacji obwałowania Wisły i Sanu w powiecie Tarnobrzeskim utworzono w myśl §. 6. ustawy z dnia 9. czerwca 1889 (Dz. ust. i rozp. kraj. Nr. 48.).

Zapas kasowy w gotówce ulokowano łącznie z zapasami gotówki funduszu krajowego na 3% rachunek bieżący w Banku krajowym.

LW. 40.157/1900.

LW. 36.220/900.

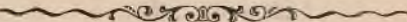
XLIV.

Fundusz emerytalny dozorców melioracyjnych.

ZAMKNIĘCIE RACHUNKU

za rok

1899.



XLIV. Fundusz emerytalny dozorców melioracyjnych.

Zamknięcie rachunku za rok 1899.

Rubryka	Pozycja	Poszczególności	Należytość		Uiszczenie		Należytość pozostała z końcem roku 1899.	
			zł.	ct.	zł.	ct.	zł.	ct.
		DOCHODY.						
		<i>a) Rzeczywiste.</i>						
1		Wpłaty konduktorów i dozorców	144	80	144	80	—	—
2		Grzywny za przekroczenia służbowe	2	50	2	50	—	—
3		Datki dobrowolne	—	—	—	—	—	—
4		Roczna dotacya z funduszu krajowego	500	—	500	—	—	—
		<u>Suma dochodów rzeczywistych</u>	647	30	647	30	—	—
		<i>b) Przenośne.</i>						
5		Lokacya na książeczkę galic. Kasy oszczędności	500	—	500	—	—	—
		<u>Suma wszystkich dochodów</u>	1.147	30	1.147	30	—	—
		Zapasy kasowy z początkiem roku 1899	—	—	2.667	40	—	—
		<u>Razem</u>	—	—	3.814	70	—	—
		WYDATKI.						
		<i>a) Rzeczywiste.</i>						
1		Taksa od dekretu dozorczy Chciuka, mieszcząca się w opłatach emerytalnych	3	50	3	50	—	—
		<i>b) Przenośne.</i>						
2		Gotówką złożoną na książeczkę galic. Kasy oszczędności	500	—	500	—	—	—
		<u>Suma wszystkich wydatków</u>	503	50	503	50	—	—
		Zapasy z końcem roku 1899:						
		<i>a) w gotówce</i> 317 zł. 50 ct.						
		<i>b) w efektach (Książeczka galicyjskiej Kasy oszczędności Nr. 97.942 na)</i> 2.993 „ 70 „	—	—	3.311	20	—	—
		<u>Razem</u>	—	—	3.814	70	—	—
		LW. 40.158/1900.						

L. W. 36.220/900.
Alegat B. do sprawozdania Wy-
działu krajowego o zamknięciu
rachunkowem funduszków krajo-
wych za rok 1899.

Lit. B.

ZAMKNIĘCIE RACHUNKU
FUNDUSZÓW SAMOISTNYCH
(niedotowanych)
budżetem nieobjętych
za rok
1899.

I n d e k s.

	Str.
I. Fundusz pomnika Kościuszki	410
II. Fundusze stypendyjne	414
III. Administracya dóbr Winniki	462
IV. Fundusz galicyjski inwalidów wojskowych	466
V. „ niżankowicki „ „	471
VI. Fundacya posagowa Jana i Filipiny Komarańskich	474
VII. Zakład narodowy imienia Ossolińskich	477
VIII. Fundusz zapomogi byłego obwodu tarnowskiego	480
IX. „ budowy domu podrzutków we Lwowie	482
X. Fundacya ś. p. Pelagii Russanowskiej dla inwalidów polskich	483
XI. Fundusz szkół ludowych z roku 1872	486
XII. Fundacya Wincentego Łozdia Ponińskiego dla czeladników rzemieślniczych	490
XIII. „ Franciszka Kochmana dla literatów polskich	495
XIV. „ „ „ „ dziewcząt służących	500
XV. „ ś. p. Maryi de Prez Jędrzejowiczowej	503
XVI. Fundusz pomnika Agenora hr. Gołuchowskiego	506
XVII. Fundacya Sandecka „Dom roboezy“	509
XVIII. „ Teresy z hr. Stadnickich hr. Weissenwolffowej dla obłąkanych uzdrowieńców	512
XIX. „ ś. p. Piotra hr. Wodzickiego dla zubożałych włościan gmin Hołhocze, Dobrowody, Wierzbów, Wolica, Zastawce	516
Fundacya ś. p. Dr. Józefa Kazimierza dw. im Malinowskiego im. „Najjaśniejszego Pana“	
XX. Fundusz 1. „ku wspieraniu zubożałych adwokatów i wdów po adwokatach“	521
XXI. „ 2. „ku wspieraniu artystów i literatów“	524
XXII. „ 3. „ku wspieraniu celow galic. Towarzystwa muzycznego we Lwowie“	529
XXIII. „ 4. „ku wspieraniu ubogich sług prywatnych“	532
XXIV. „ 5. „posagowy dla ubogich dziewcząt służących“	536
XXV. „ 6. „ku wspieraniu ubogich chłopców uczących się rzemiosła“	542
XXVI. Fundacya Karola Beliny Brzozowskiego dla bursy stanisławowskiej im. J. I. Kraszewskiego	547
XXVII. „ imienia Antoniego Schiffnera	550
XXVIII. „ Maryi Mochnackiej dla czterech ubogich ciemnych	553
XXIX. „ Edwarda Lewińskiego dla zubożałych włościan w Galicyi	556
XXX. „ „Domu ubogich“ im. Ludwika i Anny Helełów w Krakowie	561
XXXI. Fundusz „Macierzy Polskiej“	569
XXXII. Fundacya Maryi Feliksi z hr. Golejewskich Czarkowskiej dla rękodzielników i przemysłowców pochodzenia polskiego w kraju zawód rękodzielnicy lub przemysłowy podejmujących	575
XXXIII. Fundusz z legatu ś. p. Józefa Ciemieryńskiego	581
XXXIV. „ ku podniesieniu rybactwa	582
XXXV. Fundacya Malwiny z Żukowskich Wirth i Teofli Żukowskiej dla osieroconych dziewcząt	585
XXXVI. „ posagowa ś. p. Maksymiliana i Franciszka Ksawerego Siemianowskich dla biednych moralnie prowadzących się dziewcząt	588
XXXVII. „ ś. p. Maksymiliana i Franciszka Ksawerego Siemianowskich dla ubogich wdów po nauczycielach szkół ludowych	592
XXXVIII. „ ś. p. Teresy z hr. Stadnickich hr. Weissenwolffowej na rzecz przytułku dla dotkniętych wielką chorobą	596
XXXIX. „ ś. p. Leonarda Wężyka na rzecz szkoły rolniczej w Czernichowie	598
XL. Fundacya bursy imienia księcia Leona Sapiehy dla kandydatów na nauczycieli szkół ludowych	601

I. Fundusz pomnika Kościuszki.

Rubryka	Pozycja	A) Majątek zarodowy	Należytość		Uiszczenie		Należytość pozostała z końcem roku 1899.	
			zł.	ct.	zł.	ct.	zł.	ct.
		D o c h o d y.						
	1	Zapás z początkiem roku 1899:						
		a) w gotówce . . . — zł. — ¹ / ₂ ct.						
		b) w efektach:						
		α) w walucie austr. . 112 „ 52 „						
		β) w walucie koron. (31.400 K., czyli) 15.700 „ — „	—	—	15.812	52 ¹ / ₂	—	—
		Razem . . .	—	—	15.812	52 ¹ / ₂	—	—
		W y d a t k i.						
	1	Efektá wydane w wal. austr. (dla przemiany na walutę koron.) 112 zł. 52 ct. od tego pobrane z przemiany w walucie koronowej (225 K. 04 gr., czyli) 112 „ 52 „						
		410 Czysty wydatek . . .	—	—	—	—	—	—
	2	Zapás z końcem roku 1899:						
		a) w gotówce . . . — zł. 00 ¹ / ₂ ct.						
		b) w efektach:						
		α) w walucie austr. (wartości 200 K., czyli) 100 „ — „						
		β) w walucie koron. (31.425 K. 04 gr., czyli) 15.712 „ 52 „	—	—	15.812	52 ¹ / ₂	—	—
		Razem . . .	—	—	15.812	52 ¹ / ₂	—	—

I. Fundusz pomnika Kościuszki.

Rubryka	Pozycja	B) Majątek obrotowy	Należyłość		Uiszczenie		Należyłość pozostała z końcem roku 1899.	
			zł.	ct.	zł.	ct.	zł.	ct.
		D o c h o d y.						
1		Odsetki od efektów:						
		a) 4 ¹ / ₂ % od listów zast. Banku krajowego 11 zł. 25 ct.						
		b) 4% od listów zastaw. Banku krajowego 296 " — "						
		c) 4% od listów zast. gal. Tow. kred. ziemsk. 108 " — "						
		d) 4% od obligacyj ko- lejowych Banku kraj. 224 " — "						
		e) 4% od oblig. galic. po- życzki kraj. z r. 1893 16 " — "						
		Razem 655 zł. 25 ct.						
		od tego podatek rentowy 1 " 62 "						
		Czysty dochód	653	63	653	63	—	—
		Suma dochodów	653	63	653	63	—	—
2		Zapas z początkiem r. 1899 w efektach:						
		a) w walucie austriackiej 211 zł. 57 ct.						
		b) " " koronowej 400 " — "	—	—	611	57	—	—
		(800 K., czyli)	—	—	1.265	20	—	—
		Razem	—	—	—	—	—	—
		W y d a t k i.						
1		Gotówka odesłana Komitetowi, zarządza- jącemu pomnikiem w Krakowie	653	63	653	63	—	—
2		Efekta wydane w walucie austriackiej (dla przemiany na wa- lutę koronową) 211 zł. 57 ct.						
		od tego pobrane z prze- miany w walucie koro- nowej (423 K. 14. gr., czyli) 211 " 57 "						
		Czysty wydatek	—	—	—	—	—	—
		Suma wydatków	653	63	653	63	—	—
3		Zapas z końcem roku 1899 w efektach:						
		a) w walucie austriackiej (wartości 300 K.) 150 zł. — ct.						
		b) w walucie koronowej (923 K. 14 gr, czyli) 461 " 57 "	—	—	611	57	—	—
		Razem	—	—	1.265	20	—	—

I. Fundusz pomnika Kościuszki.

Uwaga. Majątkiem tej fundacyi zarządza samoistnie Komitet istniejący w Krakowie i przedkłada Wydziałowi krajowemu corocznie sprawozdanie ze swych czynności.

W roku 1892 nadesłał Komitet ten do przechowania w kasie Wydziału krajowego efekta imiennej wartości 550 zł. mon. konw. na rzecz majątku obrotowego z zastrzeżeniem, że efekta te służyć będą na ewentualne nadzwyczajne potrzeby pomnika Kościuszki (L.W. 7.387/92).

Wykazany powyżej zapas majątku obrotowego z końcem roku 1899, stanowiący wzmiankowany powyżej depozyt, składa się obecnie z efektów:

a) w walucie austryackiej: 4 ¹ / ₂ % listy zastawne Banku krajowego (wartości 300 K., czyli)	150 zł. — ct.
b) w walucie koronowej:	
1. 4% obligacye galic. pożyczki krajowej z roku 1893 im. wart. (600) K., czyli	300 " — "
2. 4% listy zast. Banku krajowego im. wart. (200 K., czyli)	100 " — "
3. 4% książeczki " " (123 K. 14 gr., czyli)	61 " 57 "
<u>Razem w walucie austryackiej im. wart.</u>	<u>611 zł. 57 ct</u>

L. W. 8.456/900.

II. Fundusze stypendyjne.

Rnbyka	Pozycya	A) Majątek zarodowy	Należytość		Uiszczenie		Należytość pozostała z końcem roku 1899.	
			zł.	ct.	zł.	ct.	zł.	ct.
D o c h o d y.								
I.		Wpływy na rzecz nowoprzybyłych fundacyi:						
	1	<i>Romanowskiego Mieczysława:</i>						
		a) 4% listy zast. Banku kraj. (imiennej wartości 16.200 K. czyli) . 8.100 zł. — ct.						
		b) 4% książeczka galic. Kasy oszczędności . 47 „ 04 „	8.147	04	8.147	04	—	—
	2	<i>Rolanda vel Rotlendera Leopolda dla uczniów szkół średnich (fundusz I.):</i>						
		a) 4% listy zast. Banku kraj. (imiennej wartości 21.500 K. czyli) . 10.750 zł. — ct.						
		b) 4% książeczka galic. Kasy oszczędności na 28 „ 16 „	10.778	16	10.778	16	—	—
	3	<i>Rolanda vel Rotlendera Leopolda dla uczenic żeńskiego seminarjum nauczycielskiego we Lwowie (fundusz II.):</i>						
		a) 4% listy zast. Banku kraj. (imiennej wartości 17.200 K. czyli) . 8.600 zł. — ct.						
		b) 4% książeczka galic. Kasy oszczędności na 23 „ 06 „	8.623	06	8.623	06	—	—
	4	<i>Bielaków Józefa i Maryi dla kształcącej się młodzieży płci męskiej (fundusz I.) w gotówce</i>	3.240	—	3.240	—	—	—
	5	<i>Bielaków Józefa i Maryi dla kształcącej się młodzieży płci żeńskiej (fundusz II.) w gotówce</i>	4.320	—	4.320	—	—	—
		Razem	35.108	26	35.108	26	—	—
		Do przeniesienia	35.108	26	35.108	26	—	—

II. Fundusze stypendyjne.

Rubryka	Pozycja	A) Majątek rarodowy	Należytość		Uiszczenie		Należytość pozostała z końcem roku 1899.	
			zł.	ct.	zł.	ct.	zł.	ct.
		Z przeniesienia . . .	35.108	26	35.108	26	—	—
II.	6	Wpływy na rzecz istniejących już fundacyi gotówką	140	—	140	—	—	—
III.	7	Kapitały hipotekowane spłacone:						
		a) na dobrach Werhrata (na rzecz fundacyi hr. Łosia) 6.363 zł. 64 ¹ / ₂ ct.						
		b) na dobrach Sietnica z przyległościami (na rzecz fundacyi Olszewskiego) 4.200 „ — „						
		c) na dobrach Hrabużna z przyległościami (na rzecz fundacyi Lipińskich w sumie 1.922 zł. 49 ¹ / ₂ ct. od tego odpisano 1.541 „ 95 „ 380 „ 54 ¹ / ₂ „	10.944	19	—	—	10.944	19
IV.	8	Wierzytelności i pretensye na rzecz fundacyi Lipińskich	637	45	—	—	637	45
V.	9	Gotówka za sprzedane realności (na rzecz fundacyi Głowińskiego)	35.201	49 ¹ / ₂	—	—	35.201	49 ¹ / ₂
VI.	10	Gotówka przeniesiona z majątku obrotowego 33.001 zł. 51 ¹ / ₂ ct. od tego przeniesiona do majątku obrotowego 129 „ 98 „	32.871	53 ¹ / ₂	32.871	53 ¹ / ₂	—	—
		czysty wydatek	114.902	93	68.119	79 ¹ / ₂	46.783	13 ¹ / ₂
		Do przeniesienia						

II. Fundusze stypendyjne.

Rubryka	Pozycja	A) Majątek zarodowy	Należytość		Uiszczenie		Należytość pozostała z końcem roku 1899.	
			zł.	ct.	zł.	ct.	zł.	ct.
		Z przeniesienia .	114.902	93	68.119	79 ¹ / ₂	46.783	13 ¹ / ₂
VII.	11	Efekty zakupione:						
		a) w walucie austriackiej 5.005 zł. 15 ct.						
		b) w walucie koronowej (226.083 K. 95 gr., czyli) 113.041 „ 97 ¹ / ₂ „	118.047	12 ¹ / ₂	118.047	12 ¹ / ₂	—	—
VIII.	12	Gotówka za spieniężone efekty:						
		a) należytość zaległa 308 zł. 20 ct.						
		b) należytość bieżąca 71.414 „ 60 „	71.723	80	71.723	80	—	—
IX.	12	Efekty pobrane z winkulacyi:						
		a) w walucie austriackiej 50 zł.						
		b) w walucie koronowej (178.400 K., czyli) 89.200 „						
		razem 89.250 zł.						
		od tego wydane do winkulacyi:						
		a) w walucie austr. 50 zł.						
		b) w walucie koronowej (178.400 K., czyli) 89.200 „						
		czysty dochód 89.250 „	—	—	—	—	—	—
X.	13	Efekty pobrane z wymiany i dewinkulacyi w walucie austriackiej 10.000 zł.						
		od tego wydane do wymiany i dewinkulacyi w walucie austriackiej 10.000 „						
		czysty dochód —	—	—	—	—	—	—
		Do przeniesienia	304.673	85 ¹ / ₂	257.890	72	46.783	13 ¹ / ₂

II. Fundusze stypendyjne.

Rubryka	Pozycja	A) Majątek zarodowy	Należytość		Uiszczenie		Należytość pozostała z końcem roku 1899.	
			zł.	ct.	zł.	ct.	zł.	ct.
		Z przeniesienia . . .	304.673	85 ¹ / ₂	257.890	72	46.783	13 ¹ / ₂
XI.	14	Efekty przeniesione w walucie koronowej dla wyrównania rachunku majątku zarodowego i rezerwowego fundacji Waleryana Czaykowskiego (8.200 K., czyli)	4.100	—	4.100	—	—	—
XII.	15	Gotówka przeniesiona dla wyrównania rachunku majątku zarodowego i rezerwowego fundacji Waleryana Czaykowskiego	19	36	19	36	—	—
XIII	16	Wartość dóbr i realności	321.119	90	321.119	90	—	—
		<u>Suma dochodów</u>	629.913	11 ¹ / ₂	583.129	98	46.783	13 ¹ / ₂
		Do tego:						
	17	Zapas kasowy z początkiem roku 1899:						
		a) w gotówce	—	zł. — ct.				
		b) w efektach:						
		α) w wal. austriackiej	559.978	„ 89 „				
		β) w wal. koron. (7,030.700 K., czyli)	3,515.350	„ — „				
	18	Wartość dóbr i realności	149.147	„ 83 „	—	—	4,324.485	72
		<u>Razem</u>	—	—	4,807.615	70	—	—

II. Fundusze stypendyjne.

Rubryka	Pozycja	A) Majątek zarodowy	Należytość		Uiszczenie		Należytość pozostała z końcem roku 1899.	
			zł.	ct.	zł.	ct.	zł.	ct.
W y d a t k i.								
I.	1	Efekty wydane do majątku obrotowego w walucie austriackiej . . .	115	74	115	74	—	—
II.	2	Gotówka przeniesiona do majątku obrotowego 129 zł. 98 ct. od tego pobrana z majątku obrotowego 129 „ 98 „ czysty wydatek	—	—	—	—	—	—
III.	3	Efekty spieniężone : a) w walucie austr. 37.851 zł. 88 ct. b) w walucie koronowej (65.544 K. 64 g., czyli) 32.772 „ 32 „	70.624	20	70.624	20	—	—
IV.	4	Gotówka wydana na zakupno efektów	112.295	33 ¹ / ₂	112.295	33 ¹ / ₂	—	—
V.	5	Efekty wydane do zawinkulowania : a) w walucie austriackiej 50 zł. b) w walucie koronowej (178.400 K., czyli) 89.200 „ Razem 89.250 zł od tego pobrane z winikulacyi: a) w walucie austr. 50 zł. b) w wal. koronowej 178.400 koron, czyli) 89.200 „ 89.250 „ Czysty wydatek	—	—	—	—	—	—
VI.	6	Efekta wydane do wymiany i dewinkulacyi w walucie austr. 10.000 zł. od tego odebrane z wymiany i dewinkulacyi w wal. austr. 10.000 „ Czysty wydatek	—	—	—	—	—	—
Do przeniesienia . . .			183.035	27 ¹ / ₂	183.035	27 ¹ / ₂	—	—

II. Fundusze stypendyjne.

Rubryka	Pozycja	A) Majątek zarodowy	Należytość		Uiszczenie		Należytość pozostała z końcem roku 1899.	
			zł.	ct.	zł.	ct.	zł.	ct.
		Z przeniesienia	183.035	27 ¹ / ₂	183.035	27 ¹ / ₂	—	—
VII.	7	Efekty wydane w walucie austriackiej (celem przemiany na walutę koronową) . 527.123 zł. 68 ct. od tego pobrane z przemiany (:w wal. kor. : a) w wartości podwójnej 1,054.247 K. 36 g. b) w wartości wedle urzędowego klucza 3.640 „ — „ Razem <u>1,057.887 K. 36 g.</u> czyli:) 527.123 „ 68 „ Czysty wydatek						
VIII	8	Efekty przeniesione w walucie koronowej dla wyrównania rachunku majątku zarodowego i rezerwowego fundacji Waleryana Czaykowskiego (8.200 K. czyli)	4.100	—	4.100	—	—	—
IX.	9	Gotówka przeniesiona dla wyrównania rachunku majątku zarodowego i rezerwowego fundacji Waleryana Czaykowskiego		19 36		19 36	—	—
		Suma wydatków	187.154	63 ¹ / ₂	187.154	63 ¹ / ₂	—	—
		Do tego:						
	10	Zapas kasowy z końcem roku 1899: a) w gotówce — zł. — ct. b) w efektach: a) w walucie austr. (w wartości podwójnej i wedle urzędowego klucza 1,024.090 K., czyli) 510.225 „ — „ β) w walucie kor. (7,279.936 K. 67. g., czyli) 3,639.968 „ 33 ¹ / ₂ „						
	11	Wartość dóbr i realności 470.267 „ 73 „	—	—	4,620.461	06 ¹ / ₂	—	—
		Razem zgodnie ze sumą dochodów	—	—	4,807.615	70	—	—

II. Fundusze stypendyjne.

Stan majątku zarodowego z końcem roku 1899.

Stan czynny.

A) Zapas kasowy:	Szczegół.	Ogół.
1. w gotówce		— zł. — ct
2. w efektach:		
<i>a) w walucie austriackiej:</i>		
a) 6 ^o / _o dbligacye galic. poź. kraj. z roku 1873	(wart. 4.200 K.)	2.100 zł.
b) 4 ^o / _o obligacye galic. funduszu propinacyj.	(„ 119.200 „)	59.600 „
c) 5 ^o / _o obligacye komunalne Banku krajow.	(„ 3.800 „)	1.900 „
d) 4 ^o / _o listy zastwne gal. Towarzystwa kredyt. ziemskiego.	(„ 37 800 „)	18.900 „
e) 4 ¹ / ₂ ^o / _o listy zastawne Banku krajowego	(„ 476.300 „)	238.150 „
f) 4 ¹ / ₂ ^o / _o listy zastawne galic. Banku hipot.	(„ 96.200 „)	48.100 „
g) 5 ^o / _o premiowe listy zastawne galic. Banku hipotecznego	(„ 75.800 „)	37.900 „
h) 3 ^o / _o listy zastawne austr. zakładu kredytowego ziemskiego	(„ 2.000 „)	1.000 „
i) 5 ^o / _o akcye kolei Karola Ludwika (wart. według klucza urzędowego)	(„ 76.440 „)	36.400 „
k) 10 sztuk akcyj nżytkowania kolei Karola Ludwika	(„ — „)	— „
l) 25-ta część losu państwowego z roku 1858	(„ 20 „)	10 „
m) 4 ^o / _o losy państwowe z roku 1860	(„ 5.000 „)	2 500 „
n) los węgierski „Bazylika“	(„ 10 „)	5 „
o) losy miasta Krakowa	(„ 120 „)	60 „
p) 5 ^o / _o austriacka renta papierowa	(127.200 „)	63.600 „
<hr/>		
Razem (w wartości podwójnej i wedle urzędowego klucza	1,024.090 K. czyli)	510.225 zł.
Do przeniesienia		510.225 zł.

Stan

II. Fundusze stypendyjne.

	Szczegół.	Ogół.
Z przeniesienia	510.225 zł. — ct.	zł. — ct.
<i>β) w walucie koronowej:</i>		
a) 4 ^o / _o listy zastawne gal. Towarzystwa kredyt. ziemskiego	3,317.000 K. — g.	
b) 4 ^o / _o listy zastawne galicyjskiego Banku krajowego	2,533.100 " — "	
c) 4 ^o / _o listy zastawne gal. Banku hipotecznego	316.800 " — "	
d) 4 ^o / _o obligacye galic. pożycz. kraj. z r. 1893	490.100 " — "	
e) 4 ^o / _o obligacye pożyczki miasta Lwowa	314.000 " — "	
f) 4% obligacye kolejowe Banku krajowego	242.200 " — "	
g) 4 ^o / _o książeczki wkładowe Banku kraj	24.780 " 59 "	
h) 4 ^o / _o książeczki wkładowe galicyjsk. Kasy oszczędności	4.286 " 08 "	
i) 4 ^o / _o książeczki wkładowe innych kas i Towarzystw zaliczkowych	7.670 " — "	
	<u>7,279.936 K. 67 g. czyli 3,639.968 " 33¹/₂ "</u>	
	Razem	4,150.193 " 33 ¹ / ₂ "
B) Należytości czynne		46.783 " 13 ¹ / ₂ "
C) Wartość dóbr i realności:		
a) dobra Godowa z przyległościami własność fundacyi ś. p. Antoniego Dydyńskiego	39.972 zł. — ct.	
b) realność w Strzyżowie (nowy gmach) własność fundacyi ś. p. Antoniego Dydyńskiego	27.020 " 06 "	
c) dobra Winniki z przyległościami własność fundacyi Głowińskiego	67.875 " 03 "	
d) dobra Kłodzienko własność fundacyi Jgnacego Marynowskiego	160.000 " — "	
e) realność w Rzeszowie l. 7 i 9. własność fundacyi Dra Jana Towarnickiego	37.773 " 80 "	
f) gmach c. k. Seminarjum nauczycielskiego męskiego w Rzeszowie, własność fundacyi Dra Jana Towarnickiego	78.422 " 74 "	
g) Gmach internatu przy c. k. Seminarjum nauczycielskiem męskim w Rzeszowie własność fundacyi Dra Jana Towarnickiego	59.204 " 10 "	470.267 " 73 "
	Suma stanu czynnego	4,667.244 zł. 20 ct.
<i>Stan bierny</i>		— " — "
Czysty stan czynny w walucie austriackiej		<u>4,667.244 zł. 20 ct.</u>

II. Fundusze stypendyjne.

Uwagi do zamknięcia rachunku majątku zarodowego.

1. Czysty stan czynny tego majątku wynosi z końcem roku 1899 jak
wykazano 4,667.244 zł. 20 ct.

W porównaniu z takimże stanem z końcem roku 1898 w kwocie 4,272.481 „ 55¹/₂ „
okazuje się przyrost majątku o 394.762 zł 64 ct.

a to wskutek przybycia nowych fundacyj i fruktyfikowania zapasów gotówki majątku obrotowego na rzecz majątku zarodowego, a głównie wskutek przybycia wartości dóbr i realności a mianowicie:

a) Stan efektów z końcem roku 1899 4,150.193 zł. 33¹/₂ ct.

Stan efektów z końcem roku 1898 4,075.337 „ 89 „ przyrost 74.855 zł. 44¹/₂ ct.

b) Wartość dóbr i realności z końcem roku 1899 470.267 zł. 73 ct.

Wartość dóbr i realności z końcem roku 1898 149.147 „ 83 „ przyrost 321.119 „ 90 „
Razem przyrost 395.975 zł. 34¹/₂ ct.

c) Stan należności czynnych z końcem r. 1899 46.783 zł. 13¹/₂ ct.

Stan należności czynnych z końcem r. 1898 47.995 „ 83¹/₂ „ ubytek 1.212 zł. 70 ct.

Z porównania okazuje się przyrost majątku jak wyżej 394.762 zł. 64¹/₂ ct.

2. Wierzytelność z tytułu sprzedanych realności wykazana pod poz. 9. dochodów, stanowi dług zakładu chorych (dawniej obłąkanych i położnic) szpitala we Lwowie za nabytą w swoim czasie od fundacyi Głowińskiego realność Popijarską w sumie 35 201 zł. 49¹/₂ ct.

3. Oprócz wykazanych w stanie czynnym majątku pod poz. 2a) i) akcyj kolei Karola Ludwika na 36.400 zł. (a wedle urzędowego klucza wartości 76.440 koron), posiadają fundusze Konieckiego i Dra Jana Towarnickiego obecnie 10 sztuk *akcyj użytkowania* tej kolei, otrzymanych tytułem odszkodowania za wylosowane w swoim czasie właściwe 5% akcyje tej kolei. — Akcyje „użytkowania“ powinny przynosić co roku przypadającą na nie dywidendę, jednakowoż jak lat poprzednich tak i w roku 1899 nie przyniosły żadnej dywidendy, albowiem od czasu upaństwowienia kolei Karola Ludwika — prawdopodobnie z powodu zwiększonych kosztów administracyjnych — dywidendy nie wypłacają.

4. Oprócz wykazanych w stanie czynnym dóbr i realności łącznej wartości 470.267 zł. 73 ct posiadają jeszcze niżej poszczególnione fundacye następujące dobra i realności:

- a) dobra Jacowce z przyległościami, własność fundacyi sp. Stanisława Strzałkowskiego;
- b) realność w Tarnopolu Nr. 1280 własność fundacyi sp. Stanisława Strzałkowskiego;
- c) dobra Szypowce z przyległościami, własność fundacyi sp. Stupnickich i Jankowskich;
- d) „ Kochanówka z przyległościami własność fundacyi sp. Dra Antoniego Lachowicza;
- e) „ Dzwonowa z przyległościami własność fundacyi sp. Leona Boznańskiego;
- f) „ Urlów własność w ³/₄ częściach fundacyi Lipińskich;
- g) „ Kuźmina dolna i górna, własność fundacyi Pieściorowskiego;

Dobra te i realności nie są dotychczas oszacowane, więc wartości takowych w zamknięciu nie wykazano.

II. Fundusze stypendyjne.

Rubryka	Pozycja	B) Majątek obrotowy	Należytość		Uiszczenie		Należytość pozostała z końcem roku 1899.	
			zł.	ct.	zł.	ct.	zł.	ct.
I.		D o c h o d y.						
		Odsetki.						
	1	Odsetki od papierów publicznych 167.793 zł. 29 ct. od tego odsetki bierne przy zakupie efektów 747 „ 81 „ Czysty dochód	167.045	48	167.045	48	—	—
	2	Odsetki od spieniężonych książeczek Banku krajowego i gal. Kasy oszczędności	1.692	90 ¹ / ₂	1.692	90 ¹ / ₂	—	—
	3	Odsetki od kapitałów hipotekowanych :						
	a)	5% od kapitału hipotekowanego na realności popijarskiej we Lwowie, własność zakładu chorych (dawniej obłąkanych i położnic) szpitala powszechnego we Lwowie w sumie 35.201 zł. 49 ¹ / ₂ ct. (na rzecz fundacyi Głowińskiego) 1.760 zł. 08 ct.						
	b)	5% od kapitału hipotekowanego na dobrach Werhrata w sumie 6.363 zł. 64 ¹ / ₂ ct. (na rzecz fundacyi Łosia) . 318 „ 18 „						
	c)	5% od kapitału hipotekowanego na dobrach Sietnica z przyległościami w sumie 4.200 zł. (na rzecz fundacyi Olszewskiego) . 210 „ — „						
	d)	Renta z dochodów z dóbr Zwiahel rocznie 200 dukatów holenderskich ważnych w zlocie według każdoczesnego kursu (na rzecz fundacyi Ładuńskiego) 1.150 zł. od tego zwrot nadpłaty . 8 „ 1.142 „ — „						
		D o p r z e n i e s i e n i a 3.430 zł. 26 ct.	168.738	38 ¹ / ₂	168.738	38 ¹ / ₂	—	—

II. Fundusze stypendyjne.

Rubryka	Pozycja	B) Majątek obrotowy	Należyłość		Uiszczenie		Należyłość pozostała z końcem roku 1899.			
			zł.	ct.	zł.	ct.	zł.	ct.		
		Z przeniesienia	3.430	zł. 26 ct.	168.738	38 ¹ / ₂	168.738	38 ¹ / ₂	—	—
	e)	Renta z dochodów dóbr Ożańsko (na rzecz fundacji Ożańskiej)	150	" "	3.580	26	3.551	91 ¹ / ₂	28	34 ¹ / ₂
		<u>Suma rubryki I.</u>	172.318	64 ¹ / ₂	172.290	30	—	—	28	34 ¹ / ₂
II.		Dochody z dóbr i realności.								
	4	Nadwyżka dochodów z dóbr Winniki z przyległościami (fundacja Głowińskiego)	5.524	30	5.524	30	—	—	—	—
	5	Nadwyżka dochodów z dóbr Godowa (fundacja Dydyńskiego)	5.000	—	5.000	—	—	—	—	—
	6	Czynsz dzierżawny z dóbr Jacowce (fundacja Strzałkowskiego)	4.708	24	4.708	24	—	—	—	—
	7	Nadwyżka dochodów z dóbr Szypowce (fundacja Stupnickich-Jankowskich)	2.000	—	2.000	—	—	—	—	—
	8	Nadwyżka dochodów z dóbr Kochanówka (fundacja Lachowicza)	3.700	—	3.700	—	—	—	—	—
	9	Czynsz dzierżawny z dóbr Kuźmina dolna i górna (fundacja Pieściorowskiego)	2.050	—	1.680	95	—	—	369	05
	10	Nadwyżka dochodów z realności w Rzeszowie (fundacja Dra Jana Towarnickiego)	11.166	66	8.166	66	—	—	3.000	—
	11	Nadwyżka czynszu dzierżawnego z dóbr Dzwonowa (fundacja Boznańskiego)	—	—	—	—	—	—	—	—
	12	Czynsz dzierżawny z dóbr Urlów (fundacja Lipińskich):								
		a) należyłość zaległa	1.312	zł. 50 ct.						
		b) należyłość bieżąca	2.500	" — "	3.812	50	1.750	—	2.062	50
	13	Nadwyżka dochodów z realności w Tarnopolu (fundacja Strzałkowskiego)	2.698	01	2.698	01	—	—	—	—
	14	Czynsz dzierżawny z dóbr Kłodzieńko (fundacja Marynowskiego)	4.700	—	4.700	—	—	—	—	—
		<u>Suma rubryki II.</u>	45.360	21	39.928	66	—	—	5.431	55
		Do przeniesienia	217.678	85 ¹ / ₂	212.218	96	—	—	5.459	89 ¹ / ₂

II. Fundusze stypendyjne.

Rubryka	Pozycja	B) Majątek obrotowy	Należytość		Uiszczenie		Należytość pozostała z końcem roku 1899	
			zł.	ct.	zł.	ct.	zł.	ct.
		Z przeniesienia	246.997	27	229.849	37 ¹ / ₂	16.947	89 ¹ / ₂
			358	56 ¹ / ₂	358	56 ¹ / ₂	—	—
20		Zwroty zastępczo poniesionych wydatków na zaspokojenie należytości rządowej od legatów zdziałanych przez fundatorów na rzecz uprawnionych legataruszów:						
		a) należytość zaległa . 277 zł. 77 ct. od tego odpisano . 1 „ 33 „ 276 zł. 44 ct.						
		b) należytość bieżąca . 490 „ 20 ¹ / ₂ „	766	64 ¹ / ₂	584	07	182	57 ¹ / ₂
21		Zasilki pobrane z rachunku roku 1900 na wyrównanie niedoborów poszczególnych fundacyj w roku 1899	7.981	93	7.981	93	—	—
22		Ryczałtowa sprzedaż lasu w Kłodzience (fundusz Marynowskiego)	15.500	—	15.500	—	—	—
23		Ze sprzedaży materiałów drzewnych	1.130	97	956	61	174	36
24		Zwroty i wpływy rozmaite:						
		a) gotówką:						
		α) należytość zaległa . 317 zł. 47 ct.						
		β) „ bieżąca . 6.535 „ 81 ¹ / ₂ „						
		Razem należytość . 6.853 zł. 28 ¹ / ₂ ct.						
		Na poczet tego uiszczono 6.586 zł. 48 ¹ / ₂ ct.						
		a po potrąceniu zwrotów . 4.000 „ — „						
		wpłynęło . 2.586 zł. 48 ¹ / ₂ ct.						
		Pozostaje tedy zaległość 266 „ 80 „						
		Razem netto .	2.853	28 ¹ / ₂	2.586	48 ¹ / ₂	266	80
		b) efektami w wal. austr. 4.020 zł.						
		od tego zwroty . 4.020 „						
		Czysty dochód .	—	—	—	—	—	—
		Do przeniesienia .	28.591	39 ¹ / ₂	27.967	66	623	73 ¹ / ₂
			246.997	27	229.849	37 ¹ / ₂	16.947	89 ¹ / ₂

II. Fundusze stypendyjne.

Rubryka	Pozycja	B) Majątek obrotowy	Należyciść		Uiszczenie		Należyciść pozostała z końcem roku 1899	
			zł.	ct.	zł.	ct.	zł.	ct.
		Z przeniesienia	246.997	27	229.849	37 ¹ / ₂	16.947	89 ¹ / ₂
			28.591	39 ¹ / ₂	27.967	66	623	73 ¹ / ₂
25		Mylne dochody 1.299 zł. 52 ct. od tego zwrot 1.299 „ 52 „ Czysty dochód	—	—	—	—	—	—
26		Z chwilowej lokacyi kapitałów na 5% rachunek bieżący w Banku krajowym (fundusz Marynowskiego)	78.241	12	78.241	12	—	—
27		Efekta przeniesione z majątku zarodwego (4% książeczki wkładkowe) w walucie austriackiej	115	74	115	74	—	—
		Suma rubryki VI.	106.948	25 ¹ / ₂	106.324	52	623	73 ¹ / ₂
		Suma dochodów wszystkich rubryk	353.945	52 ¹ / ₂	336.173	89 ¹ / ₂	17.571	63
		Do tego:						
28		Zapas kasowy z początkiem roku 1899:						
		a) w gotówce 44.166 zł. 45 ¹ / ₂ ct.	—	—	77.322	23 ¹ / ₂	—	—
		b) w efektach 33.155 „ 78 „	—	—	—	—	—	—
		Razem	—	—	413.496	13	—	—
		W y d a t k i.						
		Stypendya.						
1		Wyplacone stypendya dla 830 uczniów:						
		a) nalezytosc:						
		zalegla . 6.837 zł. 44 ct.						
		odpisano 3.448 „ 67 „ 3.388 zł. 77 ct.						
		b) nalezy- tosc bie- zaca 140.466 zł. 09 ct.						
		odpi- sano — „ 04 „ 140.466 „ 05 „						
		Razem 143.854 zł. 82 ct.						
		od tego zwrot nadpla- conych stypendyów 808 „ 75 „						
		Czysty wydatek	143.046	07	136.030	82	7.015	25
		Do przeniesienia	143.046	07	136.030	82	7.015	25

II. Fundusze stypendyjne.

Rubryka	Pozycja	B) Majątek obrotowy	Należyłość		Uiszczenie		Należyłość pozostała z końcem roku 1899	
			zł.	ct.	zł.	ct.	zł.	ct.
		Z przeniesienia	143.046	07	136.030	82	7.015	25
	2	Oplaty za uczniów wychowywanych w c. k. zakładach wojskowych 6.820 zł. 15 ct. od tego zwrot nadpłaconej należyłości 294 „ 79½ „						
		Czysty wydatek	6.525	35½	6.525	35½	—	—
		Suma rubryki I.	149.571	42½	142.556	17½	7.015	25
II.		Cele naukowe i dobroczynne						
	3	Wsparcia dla ubogich uczniów miasta Lwowa (z fundacyi Brzezińskiego)	262	50	262	50	—	—
	4	Subwencya dla bursy św. Kazimierza w Tarnowie (z fundacyi Tarnowskiej)	80	—	80	—	—	—
	5	Wsparcia nadzwyczajne dla ukończonych słuchaczy Uniwersytetu lwowskiego (z fundacyi Dydyńskiego)	600	—	600	—	—	—
	6	Nagrody dla celujących uczniów krajowej szkoły rolniczej w Czernichowie (z fundacyi Jeleńskiego) 89 zł. 50 ct. od tego zwroty 29 „ 50 „						
		Czysty wydatek	60	—	60	—	—	—
	7	Wsparcia dla ubogiej dziatwy szkolnej w Tarnobrzegu z (fundacyi Reifera)	18	—	18	—	—	—
	8	Wsparcia dla ubogiej dziatwy szkolnej w Skałacie (z fundacyi Włochowicza)	85	90	85	90	—	—
	9	Wsparcia dla ubogiej dziatwy szkolnej w Żółkwi (z fundacyi Kopińskiego)	222	63	222	63	—	—
	10	Subwencye bursom i innym zakładom naukowym, oraz zasiłki dla ubogich uczniów, wdów i sierót (z fundacyi Dr. Jana Towarnieckiego) 5.265 zł. od tego zwrot 50 „						
		Czysty wydatek	5.215	—	5.215	—	—	—
		Suma rubryki II.	6.544	03	6.544	03	—	—
		Do przeniesienia	156.115	45½	149.100	20½	7.015	25

Rubryka
III.

IV

II. Fundusze stypendyjne.

Rubryka	Pozycja	B) Majątek obrotowy	Należyłość		Uiszczenie		Należyłość pozostała z końcem roku 1899	
			zł.	ct.	zł.	ct.	zł.	ct.
		Z przeniesienia	156.115	45 ¹ / ₂	149.100	20 ¹ / ₂	7.015	25
III.		Wsparcia jednorazowe.						
	11	Jednorazowe zapomogi na kurację dla krewnych z fundacyi Dra Lachowicza	1.370	—	1.370	—	—	—
	12	Zasilki jednorazowe na koszta kuracyi dla krewnych z fundacyi Waleryana Czajkowskiego	180	—	180	—	—	—
	13	Zasilki nadzwyczajne na kurację dla krewnych z fundacyi Strzałkowskiego.	200	—	200	—	—	—
	14	Jednorazowe zapomogi dla 19 biednych uczniów z fundacyi Dra Jana Towarnickiego:						
		a) należyłość zaległa 20 zł.						
		b) " bieżąca 400 "	420	—	420	—	—	—
	15	Jednorazowe wsparcie z fundacyi Głowińskiego	78	75	78	75	—	—
		Suma rubryki III.	2.248	75	2.248	75	—	—
IV.		Subwencye stałe innym funduszom.						
	16	Kapitulę katedralnej obrz. łac. we Lwowie (z fundacyi Głowińskiego)	446	46	446	46	—	—
	17	Galicyskiemu funduszowi religijnemu (z fundacyi Głowińskiego)	57	54	57	54	—	—
	18	Zakładowi ubogich we Lwowie (z fundacyi Głowińskiego)	12	60	12	60	—	—
	19	Domowi kalek im. św. Łazarza we Lwowie (z fundacyi Głowińskiego)	8	40	8	40	—	—
	20	Kościółowi O. O. Jezuitów we Lwowie (z fundacyi Russyana):						
		a) należyłość zaległa 21 zł.						
		b) " bieżąca 21 "	42	—	42	—	—	—
		Suma rubryki IV.	567	—	567	—	—	—
		Do przeniesienia	158.931	20 ¹ / ₂	151.915	95 ¹ / ₂	7.015	25

II. Fundusze stypendyjne.

Rubryka	Pozycja	B) Majątek obrotowy	Należyłość		Uiszczenie		Należyłość pozostała z końcem roku 1899	
			zł.	ct.	zł.	ct.	zł.	ct.
V.		Z przeniesienia	158.931	20 ¹ / ₂	151.915	95 ¹ / ₂	7.015	25
		Legaty i pensye.						
	21	Baranowska Augusta (z fundacyi Laskowskich)	100	—	100	—	—	—
	22	Kuczyńska Michalina (z fundacyi Kuczyńskiego)	100	—	50	—	50	—
	23	Dydyńska Julia (z fundacyi Pieściorowskiego)	120	—	120	—	—	—
	24	Pisz Wincenta (z fundacyi Pierściorowskiego)	40	—	40	—	—	—
	25	Nowosieleccy Bronisław i Zofia (z fundacyi Pieściorowskiego)	400	—	400	—	—	—
	26	Woźniak Felicja (z fundacyi Pieściorowskiego)	20	—	20	—	—	—
	27	Jełowicka Kamila (z fundacyi Strzałkowskiego)	600	—	600	—	—	—
	<u>Suma rubryki V.</u>	<u>1.380</u>	<u>—</u>	<u>1.330</u>	<u>—</u>	<u>50</u>	<u>—</u>	
VI.		Wynagrodzenia i wsparcia stałe.						
	28	Wynagrodzenie stałe kuratora fundacyi Strzałkowskiego :						
		a) należyłość zaległa . . . — zł. 02 ct.						
		b) „ bieżąca . . . 200 „ — „	200	02	150	—	50	02
	29	Wsparcia stałe dla 5 krewnych po 600 zł. z fundacyi Waleryana Czajkowskiego	3.000	—	3.000	—	—	—
	<u>Suma rubryki VI.</u>	<u>3.200</u>	<u>02</u>	<u>3.150</u>	<u>—</u>	<u>50</u>	<u>02</u>	
	Do przeniesienia	163.511	22 ¹ / ₄	156.395	95 ¹ / ₂	7.115	27	

II. Fundusze stypendyjne.

Rubryka	Pozycja	B) Majątek obrotowy	Należytość		Uiszczenie		Należytość pozostała z końcem roku 1899.	
			zł.	ct.	zł.	ct.	zł.	ct.
VII.		Z przeniesienia	163.511	22 ¹ / ₂	156.395	95 ¹ / ₂	7.115	27
		Podatki i należytości rządowe.						
	30	Podatki gruntowe i domowo-klasowe, z dodatkami	2.253	53	2.085	78	167	75
	31	Podatki rentowe od dochodu z papierów publicznych	1.084	76	1.084	76	—	—
	32	Należytości ekwiwalentowe od majątków nieruchomości	1.290	77	1.290	77	—	—
	33	Należytości rządowe od kontraktów i inne opłaty rządowe . . . 110 zł. 11 ct. od tego zwrot . . . 13 " 61 "						
		<u>Czysty wydatek</u>	96	50	96	50	—	—
	<u>Suma rubryki VII.</u>	4.725	56	4.557	81	167	75	
VIII		Wydatki administracyjne.						
	34	Plące nadkuratora i kuratorów fundacyi Dra Jana Towarnickiego, oraz administratora fundacyi Dra Lachowicza:						
		a) należytość zaległa . . . 674 zł. 47 ct.						
		b) należytość bieżąca . . . 5.200 " — "	5.874	47	5.574	47	300	—
	35	Remuneracye stałe dla referenta spraw stypendyjnych, kasyera, zastępy kasyera i likwidatora:						
		a) z fundacyi Lachowicza . . . 340 zł.						
	b) z fundacyi Waleryana Czajkowskiego 90 "							
	c) z fundacyi Dra Jana Towarnickiego 120 "	550	—	550	—	—	—	
	Do przeniesienia {	6.424	47	6.124	47	300	—	
		168.236	78 ¹ / ₂	160.953	76 ¹ / ₂	7.283	02	

II. Fundusze stypendyjne.

Rubryka	Pozycja	B) Majątek obrotowy	Należytość		Uiszczenie		Należytość pozostała z końcem roku 1899	
			zł.	ct.	zł.	ct.	zł.	ct.
		Z przeniesienia	168.236	78 ¹ / ₂	160.953	76 ¹ / ₂	7.283	02
	36	Konserwacye i budowy :	8.424	47	6.124	47	300	—
		a) reszta kosztów budowy internatu przy c. k. Seminarjum nauczycielskiem męskim w Rzeszowie (z fundacyi Dra Jana Towarnickiego) 6 174 zł. 36 ct. od tego zwrot nadpłaty 2.201 „ 43 „ pozostaje 3 972 zł. 93 ct.						
		b) koszta reperacyi i adaptacyi budynków 2.914 „ 62 „	6.887	55	3.713	19	3.174	36
		Suma rubryki VIII.	13.312	02	9.837	66	3.474	36
IX.	37	Gotówka przeniesiona do majątku zarodowego 33.001 zł. 51 ¹ / ₂ ct. od tego pobrana z majątku zarodowego 129 „ 98 „ Czysty wydatek	32.871	53 ¹ / ₂	32.871	53 ¹ / ₂	—	—
X.		Lokacya kapitałów :						
	38	Gotówka wydana na lokacyę w Banku krajowym i galicyjsk. Kasie oszczędności 6.733 zł. 02 ¹ / ₂ ct. od tego pobrano z lokacyi 1.902 „ 61 „ Czysty wydatek	4.830	41 ¹ / ₂	4.830	41 ¹ / ₂	—	—
	39	Efekty wydane w walucie austryackiej (dla przemiany na walutę koronową) 37 335 zł. 33 ct. od tego pobrane w walucie koronowej (74.670 kor. 66 gr., czyli) 37.335 „ 33 „ Czysty wydatek	—	—	—	—	—	—
		Suma rubryki X.	4.830	41 ¹ / ₂	4.830	41 ¹ / ₂	—	—
		Do przeniesienia	219.250	75 ¹ / ₂	208.493	37 ¹ / ₂	10.757	38

II. Fundusze stypendyjne.

Rubryka	Pozycja	B) Majątek obrotowy	Należyłość		Uiszczenie		Należyłość pozostała z końcem roku 1899	
			zł.	ct.	zł.	ct.	zł.	ct.
		Z przeniesienia	219.250	75 ¹ / ₂	208.493	37 ¹ / ₂	10.757	38
XI.	40	Zaliczki na rozmaite budowy, reparacye budynków i inne wydatki administracyjne	12.288	—	12.288	—	—	—
XII.		Wydatki i zwroty rozmaite.						
	41	Raty amortyzacyjne od zaciągniętych długów: a) z fundacyi Strzałkowskiego 2.205 zł. — ct. b) z fundacyi Dra Łachowicza 1.540 " — " c) z fundacyi Lipińskich 482 " 95 "	4.227	95	4.227	95	—	—
	42	Dotacya dla kooperatora rz. kat. ekspozytury w Łazówce (z fundacyi Strzałkowskiego): a) należyłość zaległa 4 zł. 28 ct. b) " bieżąca 50 " — "	54	28	49	96	4	32
	43	Odsetki od kaucyi ślubnej 6.300 zł. hipotekowanej na realności w Tarnopolu na rzecz Kamili Jełowickiej (z fundacyi Strzałkowskiego)	315	—	315	—	—	—
	44	Odsetki od kapitału 500 zł. na rzecz rz. kat. kościoła w Strzyżowie (z fundacyi Strzałkowskiego): a) należyłość zaległa 21 zł. — ct. b) należyłość bieżąca 10 " 50 "	31	50	26	25	5	25
	45	Utrzymanie grobowca śp. fundatorów Łaskowskich (z fundacyi Łaskowskich)	5	27	5	27	—	—
	46	Prestacye szkolne	76	16	76	16	—	—
	47	Koszta ogłoszeń konkursów	693	78	693	78	—	—
	48	Koszta podróży i diety w sprawach fundacyjnych w łącznej kwocie 180 zł. 80 ct. od tego zwrot nadpłaty 30 " 92 " Czysty wydatek	149	88	149	88	—	—
			5.553	82	5.544	25	9	57
		Do przeniesienia {	231.538	75 ¹ / ₂	220.781	37 ¹ / ₂	10.757	38

II. Fundusze stypendyjne.

Rubryka	Pozycya	B) Majątek obrotowy	Należyłość		Uiszczenie		Należyłość pozostała z końcem roku 1899	
			zł.	ct.	zł.	ct.	zł.	ct.
		Z przeniesienia	231.538	75 ¹ / ₂	220.781	37 ¹ / ₂	10.757	38
			5.553	82	5.544	25	9	57
49		Zasiłki wydane do rachunku roku 1898 na wyrównanie niedoboru poszczególnych fundacyi	7.182	00 ¹ / ₂	7.182	00 ¹ / ₂	—	—
50		Zwrot zaliczek funduszowi krajowemu, oraz innych kosztów poniesionych zastępczo w sprawach fundacyjnych (należyłość zaległa)	37	74	27	05	10	69
51		Koszta postawienia grobowca z pomnikiem dla fundatora ś. p. Marcelego Stupnickiego (z fundacyi Stupnickich-Jankowskich)	1.628	02	1.628	02	—	—
52		Asekuracya budynków fundacyjnych 215 zł. 38 ct. od tego zwrot nadpłaty 4 „ 32 ¹ / ₂ „ Czysty wydatek	211	05 ¹ / ₂	211	05 ¹ / ₂	—	—
53		Koszta wewnętrznego urządzenia internatu przy c. k. Seminarjum nauczycielskiem męskiem w Rzeszowie (z fundacyi Dra Towarnickiego)	3.226	18	3.226	18	—	—
54		Zwrot kosztów syndyka Wydziału krajowego	190	03	190	03	—	—
55		Datek konkurencyjny na odnowienie i reperacyę budynków plebańskich w Urlowie (z fundnszu Lipińskich)	343	07	343	07	—	—
56		Datek konkurencyjny na budowę szkoły w Kuźminie (z funduszn Pieściorowskiego)	1.004	02	1.004	02	—	—
57		Odsetki od ¹ / ₃ części majątku fundacyi ś. p. Heferna na rzecz Aleksandra Lewakowskiego	216	66	216	66	—	—
58		Na rzecz masy spornej Aleksandra Lewakowskiego wydano do depozytu sądowego z fundacyi Heferna	296	49	296	49	—	—
		Do przeniesienia	19.889	09	19.868	83	20	26
			231.538	75 ¹ / ₂	220.781	37 ¹ / ₂	10.757	38

II. Fundusze stypendyjne.

Rubryka	Pozycja	B) Majątek obrotowy	Należyłość		Uiszczenie		Należyłość pozostała z końcem roku 1899.	
			zł.	ct.	zł.	ct.	zł.	ct.
		Z przeniesienia	231.538	75 ¹ / ₂	220.781	37 ¹ / ₂	10.757	38
			19.889	09	19.868	83		20 26
59		Zaległe raty pensyi i renty dożywotniej:						
		a) z fundacyi Pieśniorowskiego 381 zł. — ct.						
		b) z fundacyi Michalewiczów 704 „ 23 „	1.085	23	1.085	23	—	—
60		Udziały Marty Hnbickiej i Łucyi Łubińskiej z fundacyi Barczewskiego (fundusz IV.):						
		a) gotówką 80 zł. — ct.						
		od tego zwrot 40 „ — „						
		zostaje 40 zł. — ct.						
		b) efektami w walucie austriackiej 40 „ — „						
		Razem	80	—	80	—	—	—
61		Chwilowa lokacya kapitałów na 5% rachunek bieżący w Banku krajowym, a mianowicie rachunek spłaty ceny kupna dóbr Kłodzianko, oraz innych kosztów poniesionych przez Bank krajowy w zastępstwie fundacyi Marynowskiego	178.817	15 ¹ / ₂	84.851	15 ¹ / ₂	93.966	—
62		Koszta kancelaryjne, portorya, jak odbitki litograficzne, stemple i różne inne drobne wydatki 352 zł. 85 ct.						
		od tego zwroty 4 „ 25 „						
		Czysty wydatek	348	60	348	60	—	—
		Suma rubryki XII.	200.220	07 ¹ / ₂	106.233	81 ¹ / ₂	93.986	26
		Suma wydatków wszystkich rubryk	431.758	83	327.015	19	104.743	64
		Do tego:						
63		Zapasy kasowy z końcem roku 1899:						
		a) gotówką 48.419 zł. 00 ¹ / ₂ ct.						
		b) efektami w walucie koronowej (76 123 K. 87 gr., czyli) 38.061 „ 93 ¹ / ₂ „			86.480	94	—	—
		Razem zgodnie ze sumą dochodów	—	—	413.496	13	—	—

II. Fundusze stypendyjne.

Stan majątku obrotowego z końcem roku 1899.

<i>Stan czynny</i>	Szczegół.	Ogół.
A. Zapas kasowy :		
1. w gotówce		48.419 zł. 00 ¹ / ₂ ct
2. w efektach:		
<i>a</i>) w walucie austriackiej: 2 weksle po 1.250 zł., akceptowane przez Wolfa Hansmana, dzier- żawcę dóbr Kłodzianka (wartości 5.000 K.)	2.500 zł. — ct.	
<i>β</i>) w walucie koronowej :		
<i>a</i>) 4 ^o / _o książeczki wkładkowe Banku krajo- wego (69.937 K. 93 gr. czyli)	34.968 „ 96 ¹ / ₂ „	
<i>b</i>) 4 ^o / _o książeczka wkładkowa galicyjskiej kasy oszczędności (1.185 K. 94 gr. czyli)	592 „ 97 „	38.061 „ 93 ¹ / ₂ „
B) Należytości czynne		17.571 „ 63 „
	Suma stanu czynnego	104.052 zł. 57 ct.
 <i>Stan bierny.</i>		
Należytości bierne		104.743 „ 64 „
	<u>Z porównania okazuje się przewyżka stanu biernego</u>	<u>691 zł. 07 ct.</u>

Uwagi do zamknięcia rachunku majątku obrotowego.

Czysty stan czynny tego majątku wynosił w roku 1898 71.796 zł. 15¹/₂ ct
w roku zaś 1899 okazuje się przewyżka stanu biernego jak wyżej wykazano 691 „ 07 „

Z zestawienia wynika ubytek stanu czynnego w roku 1899 o 72.487 zł. 22¹/₂ ct.
a to głównie z powodu znacznego wzrostu należytości biernych, a mianowicie:

Stan efektów z końcem
r. 1899 wynosi 38.061 zł. 93¹/₂ ct.

Stan efektów z końcem
r. 1898 wynosił 33.155 „ 78 „, przyrost 4.906 zł. 15¹/₂ ct.

Do przeniesienia 4.906 zł. 15¹/₂ ct.

II. Fundusze stypendyjne.

Z przeniesienia 4.906 zł. 15 $\frac{1}{2}$ ct.

Stan gotówki z koń-
cem r. 1899 wynosi 48.419 zł. 00 $\frac{1}{2}$ ct.

Stan gotówki z koń-
cem r. 1898 wynosił 44.166 „ 45 $\frac{1}{2}$ ct. przyrost 4.252 zł. 55 ct.

Stan należności czyn-
nych z końcem
r. 1899 wynosił 17.571 zł. 63 ct.

Stan należności czyn-
nych z końcem
r. 1898 wynosił 2.089 „ 87 „ przyrost 15.481 „ 76 „ 24.640 zł. 46 $\frac{1}{2}$ ct.

Stan należności bier-
nych z końcem
r. 1899 wynosił 104.743 zł. 64 ct.

Stan należności bier-
nych z końcem
r. 1898 wynosił 7.615 „ 95 „ przyrost 97.127 „ 69 „

Z porównania okazuje się **ubytek** jak wyżej wykazano 72.487 zł. 22 $\frac{1}{2}$ ct.

Wzrost należności biernych tem się tłumaczy, że z fundacyi śp. Ignacego Maryuowskiego przypada jeszcze do zwrotu Bankowi Krajowemu należność w łącznej sumie 93.966 zł. z tytułu ceny kupna dóbr, oraz innych kosztów poniesionych w zastępstwie fundacyi jak to w nrbr. XII. poz. 61 wydatków wykazano, a to wskutek zakupna dóbr Kłodzisko za pośrednictwem tego Banku.

Wykazaną pod poz. 3 d) dochodów rentę z dóbr Zwiachel stanowią 200 dukatów holenderskich płatnych w dwóch równych półrocznych ratach po 100 dukatów dnia 8. lutego i 8. sierpnia każdego roku. Wartość tych dukatów oblicza się według kursu, notowanego przez Izbę handlową lwowską w dniach płatności rat.

Z zapasu kasowego w gotówce wykazanego w sumie 48.419 zł. 00 $\frac{1}{2}$ ct. rozporządzalną gotówkę sfruktyfikowano w r. 1900 na rzecz majątku zarodowego.

poszczególnych funduszów stypendyjnych.
z a r o d o w y

R a z e m				Wydatki w ciągu roku 1899.				Zapas z końcem roku 1899.				Należytość pozostała z końcem roku 1899.			
gotówką		efektami		gotówką		efektami		gotówką		efektami		czynna		bierna	
zł.	ct.	imien.	wart.	zł.	ct.	imien.	wart.	zł.	ct.	K.	gr.	zł.	ct.	zł.	ct.
241	43	10.614	58	241	43	2.152	64	—	—	8.461	94	—	—	—	—
661	50	36.397	17	661	50	2.585	15	—	—	33.812	02	—	—	—	—
—	—	2.763	41	—	—	154	47	—	—	2.608	94	—	—	—	—
2	42	4.987	06	2	42	29	02	—	—	4.958	04	—	—	—	—
1.595	57	287.305	62	1.595	57	45.510	08	—	—	241.795	54	—	—	—	—
996	14	258.486	24	996	14	18.862	08	—	—	239.624	16	—	—	—	—
156	22	27.445	15	156	22	657	47	—	—	26.787	68	—	—	—	—
119	67	74.451	57	119	67	6.217	19	—	—	68.234	38	—	—	—	—
7	40	2.568	15	7	40	56	05	—	—	2.512	10	—	—	—	—
—	—	1.626	60	—	—	542	20	—	—	1.084	40	—	—	—	—
3.271	90	6.665	30	3.271	90	—	50	—	—	6.664	80	—	—	—	—
4.362	54	8.887	06	4.362	54	—	66	—	—	8.886	40	—	—	—	—
94	50	25.563	64	94	50	5.493	88	—	—	20.069	76	—	—	—	—
220	04	35.130	21	220	04	610	07	—	—	34.520	14	—	—	—	—
100	—	78.315	56	100	—	8.838	52	—	—	69.477	04	—	—	—	—
94	50	4.973	85	94	50	229	77	—	—	4.744	08	—	—	—	—
152	80	23.626	71	152	80	275	57	—	—	23.351	14	—	—	—	—
13	14	10.572	08	13	14	357	36	—	—	10.214	72	—	—	—	—
9	94	14.605	12	9	94	35	04	—	—	14.570	08	—	—	—	—
137	72	10.322	62	137	72	318	60	—	—	10.004	02	—	—	—	—
8	01	3.749	71	8	01	116	57	—	—	3.633	14	—	—	—	—
100	97	22.660	66	100	97	5.386	62	—	—	17.274	04	—	—	—	—
6	93	3.364	83	6	93	221	61	—	—	3.143	22	—	—	—	—
54	16	3.440	78	54	16	180	26	—	—	3.260	52	—	—	—	—
283	50	117.241	80	283	50	695	22	—	—	116.546	58	—	—	—	—
5.508	50	95.800	95	5.508	50	20.969	81	—	—	74.831	14	—	—	—	—
94	50	18.240	74	94	50	448	58	—	—	17.792	16	—	—	—	—
142	35	47.028	45	142	35	476	15	—	—	46.552	30	—	—	—	—
9.015	36	258.524	03	9.015	36	44.312	01	—	—	214.212	02	—	—	—	—
909	11	48.387	45	909	11	10.175	39	—	—	38.212	06	—	—	—	—
—	—	40.000	—	—	—	20.000	—	—	—	20.000	—	—	—	—	—
915	83	16.748	11	915	83	3.869	25	—	—	12.878	86	—	—	—	—
5	52	10.882	05	5	52	1.027	35	—	—	9.854	70	—	—	—	—
106	67	6.001	43	106	67	333	81	—	—	5.667	62	—	—	—	—
1.189	68	14.619	20	1.189	68	3.739	58	—	—	10.879	62	—	—	—	—
208	31	12.474	67	208	31	1.224	89	—	—	11.249	78	—	—	—	—
1.000	—	101.907	34	1.000	—	6.235	78	—	—	157.671	56	—	—	—	—
19	64	10.695	93	19	64	65	31	—	—	15.630	62	—	—	—	—
12	81	10.563	53	12	81	754	51	—	—	9.809	02	—	—	—	—
16	06	13.142	53	16	06	1.247	51	—	—	14.895	02	—	—	—	—
591	18	13.227	87	591	18	2.277	95	—	—	10.949	92	—	—	—	—
32.426	52	1,864.009	76	32.426	52	216.684	48	—	—	1,647.325	28	—	—	—	—

Alfabetyczny wykaz wynikłości wedle

M a j a t e k

Liczba porz.	Nazwa fundacyi	Zapas z początkiem roku 1899.				Dochody w ciągu roku 1899.			
		gotówka		efektami		gotówką		efektami	
		zł.	ct.	imienna wartość		zł.	ct.	imienna wartość	
	Z przeniesienia . . .	—	—	1,452.721	11	32.426	52	411.288	65
41	Englowa Teofila	—	—	13.135	08	47	15	211	61
42	Falkenfels Dyonizy	—	—	241	88	—	—	83	76
43	Gizela arcyksiężniczka	—	—	6.731	15	4	64	276	22
44	Głowiński Roch Samuel	—	—	1,120.512	06	9.480	60	200.902	23
45	Hr. Gołuchowski Agenor	—	—	69.407	74	473	12	2.817	34
46	Gross de Rosenburg Józef	—	—	16.163	64	28	68	613	32
47	Hassewicz Stanisław	—	—	10.000	—	—	—	20.000	—
48	ks. Harbut Jan	—	—	5.719	70	14	62	283	26
49	Br. Hauer Franciszek	—	—	5.241	56	98	31	694	55
50	Hefern Robert	—	—	20.090	—	—	—	20.180	—
51	Hoffmann Kornel	—	—	40.673	05	—	—	146	10
52	ks. Horecki Elias	—	—	10.031	25	512	89	5.583	67
53	ks. Janowski Floryan Amand	—	—	4.939	99	50	16	430	46
54	Jankowscy Władysław i Marya	—	—	2.330	65	4	93	76	09
55	Jarosław	—	—	26.818	22	23	23	1.306	13
56	Jarosz Leonard	—	—	4.426	89	5	67	70	79
57	Jeleński Napoleon I. (dla szkoły rolnicz. w Czernichowie)	—	—	21.834	45	—	—	5.668	90
58	Jeleński Napoleon II. (dla szkoły w Łuczycach)	—	—	28.717	24	585	93	4.491	27
59	Jezienicy	—	—	16.104	08	19	13	265	55
60	Jurgas Magdalena	—	—	23.533	96	246	67	1.040	93
61	Dr. Kaczkowski Antoni	—	—	14.500	—	371	96	661	08
62	Kailir Mayer	—	—	16.234	16	18	34	323	34
63	Karol Ludwik arcyksiąże	—	—	18.549	48	14	28	541	80
64	ks. Kielbusiewicz Tomasz	—	—	10.752	50	—	—	105	—
65	Kiślicki Mikołaj	—	—	20.047	57	233	49	1.428	61
66	Koniecki Menard	—	—	112.807	03	—	—	77.454	06
67	Kopernik Mikołaj	—	—	3.148	92	1	94	103	66
68	Kopiński Adam	—	—	5.736	09	—	—	72	18
69	Korzelińska Sabina	—	—	15.747	31	94	50	888	58
70	Kraków (zakordonowa)	—	—	175.242	88	5.343	24	24.410	76
71	Krakowiec	—	—	6.608	14	19	39	74	45
72	Krausnecker Piotr	—	—	55.768	84	594	50	5.764	46
73	Kretowicz Paweł	—	—	3.367	96	66	03	334	01
74	Krościenko	—	—	4.231	57	9	32	491	10
75	Kruszewska Marya	—	—	19.331	46	832	75	2.404	37
76	Krzeczunowicz Ignacy	—	—	31.546	59	227	53	1.608	77
77	Krzeczunowicz Walery	—	—	17.429	44	737	06	2.214	12
78	ks. Kucharski Jan	—	—	16.125	69	514	61	2.177	71
79	Kuczyński Leon Jan Kanty	—	—	5.000	—	—	—	—	—
80	Kulczycki Jakób	—	—	22.179	57	107	97	12.110	55
	Do przeniesienia	—	—	3,473.728	90	53.209	16	809.599	44

poszczególnych funduszów stypendyjnych.

z a r o d o w y

R a z e m				Wydatki w ciągu roku 1899.				Zapas z końcem roku 1899.				Należytość pozostała z końcem roku 1899.			
gotówką		efektami		gotówką		efektami		gotówką		efektami		czynna		bierna	
zł.	ct.	imien.	wart.	zł.	ct.	imien.	wart.	zł.	ct.	K.	gr.	zł.	ct.	zł.	ct.
32.426	52	1,864.009	76	32.426	52	216.684	48	—	—	1,647.325	28	—	—	—	—
47	15	13.346	69	47	15	82	23	—	—	13.264	46	—	—	—	—
—	—	325	64	—	—	41	88	—	—	283	76	—	—	—	—
4	64	7.007	37	4	64	135	79	—	—	6.871	58	—	—	—	—
9.480	60	1,321.414	29	9.480	60	113.852	75	—	—	1,207.561	54	35.201	49 ¹ / ₂	—	—
473	12	72.225	08	473	12	1.408	36	—	—	70.816	72	—	—	—	—
28	68	16.776	96	28	68	292	32	—	—	16.484	64	—	—	—	—
—	—	30.000	—	—	—	10.000	—	—	—	20.000	—	—	—	—	—
14	62	6.002	96	14	62	134	32	—	—	5.868	64	—	—	—	—
98	31	5.936	11	98	31	345	37	—	—	5.590	74	—	—	—	—
—	—	40.270	—	—	—	10.090	—	—	—	30.180	—	—	—	—	—
—	—	40.819	15	—	—	73	05	—	—	40.746	10	—	—	—	—
512	89	15.614	92	512	89	3.271	64	—	—	12.343	28	—	—	—	—
50	16	5.370	45	50	16	190	15	—	—	5.180	30	—	—	—	—
4	93	2.406	74	4	93	35	58	—	—	2.371	16	—	—	—	—
23	23	28.124	35	23	23	641	45	—	—	27.482	90	—	—	—	—
5	67	4.497	68	5	67	32	56	—	—	4.465	12	—	—	—	—
—	—	27.503	35	—	—	2.834	45	—	—	24.668	90	—	—	—	—
585	93	33.208	51	585	93	2.236	17	—	—	30.972	34	—	—	—	—
19	13	16.369	63	19	13	123	21	—	—	16.246	42	—	—	—	—
246	67	24.574	89	246	67	491	63	—	—	24.083	26	—	—	—	—
371	96	15.161	08	371	96	326	06	—	—	14.835	02	—	—	—	—
18	34	16.557	50	18	34	152	50	—	—	16.405	—	—	—	—	—
14	28	19.091	28	14	28	263	76	—	—	18.827	52	—	—	—	—
—	—	10.857	50	—	—	52	50	—	—	10.805	—	—	—	—	—
233	49	21.476	18	233	49	892	06	—	—	20.584	12	—	—	—	—
—	—	190.261	09	—	—	36.907	03	—	—	153.354	06	—	—	—	—
1	94	3.22	58	1	94	50	86	—	—	3.201	72	—	—	—	—
—	—	5.808	27	—	—	36	09	—	—	5.772	18	—	—	—	—
94	50	16.635	89	94	50	447	31	—	—	16.188	58	—	—	—	—
5.343	24	199.653	64	5.343	24	14.399	60	—	—	185.254	04	—	—	—	—
19	39	6.682	59	19	39	27	53	—	—	6.655	06	—	—	—	—
594	50	61.533	30	594	50	3.906	32	—	—	57.626	98	—	—	—	—
66	03	3.701	97	66	03	133	99	—	—	3.567	98	—	—	—	—
9	32	4.722	67	9	32	240	89	—	—	4.481	78	—	—	—	—
832	75	21.735	83	832	75	378	61	—	—	21.357	22	—	—	—	—
227	53	33.155	36	227	53	785	12	—	—	32.370	24	—	—	—	—
737	06	19.643	56	737	06	1.546	16	—	—	18.097	40	—	—	—	—
514	61	18.303	40	514	61	2.067	80	—	—	16.235	60	—	—	—	—
—	—	5.000	—	—	—	—	—	—	—	5.000	—	—	—	—	—
107	97	34.290	12	107	97	11.393	04	—	—	22.897	08	—	—	—	—
53.209	16	4,283.328	34	53.209	16	437.004	62	—	—	3,846.323	72	35.201	49 ¹ / ₂	—	—

Alfabetyczny wykaz wynikłości wedle
M a j a t e k

Liczba porz.	Nazwa fundacyi	Zapas z początkiem roku 1899.				Dochody w ciągu roku 1899.			
		gotówka		efektami		gotówka		efektami	
		zł.	ct.	imienna wartość		zł.	ct.	imienna wartość	
	Z przeniesienia	—	—	3,473.728	90	53.209	16	809.599	44
81	Kurdwanowska Marya	—	—	10.080	37	1.001	74	9.330	96
82	Dr. Lachowicz Antoni I. (stypendyjna)	—	—	29.805	81	—	—	39.611	62
83	Dr. Lachowicz Antoni II. (zapomogowa)	—	—	35.916	76	—	—	26.033	52
84	Laskowscy Zygmunt i Marya	—	—	184.930	84	700	92	24.729	48
85	Lenartowicz Teofil	—	—	4.401	—	86	92	262	76
86	Hr. Lewicki Kajetan	—	—	56.930	19	189	—	3.415	22
87	Lewicki Bazyli	—	—	10.806	49	147	95	973	33
88	Lipińscy Karol i Regina	—	—	45.061	69	2.646	—	20.431	38
89	Loewensteinowa Rozalia	—	—	6.469	16	3	73	349	51
90	Ładński Stanisław	—	—	10.118	24	154	41	1.016	21
91	Łazowski Adolf	—	—	45.875	37	230	45	4.821	50
92	hr. Łoś Feliks Antoni	—	—	50.046	83	579	11	3.529	99
93	Małcki Antoni	—	—	2.948	13	7	94	120	08
94	Marynowski Ignacy	—	—	—	—	—	—	—	—
95	Matezyński Marek	—	—	41.822	26	485	23	3.105	19
96	Michalewicz Zygmunt i Fryderyk	—	—	23.731	40	—	—	7.462	80
97	hr. Mieroszewski Jan	—	—	47.415	54	5.342	34	23.022	00
98	Mickiewicz Adam I.	—	—	3.662	64	2	94	334	10
99	„ „ „ II.	—	—	550	—	—	—	1.100	—
100	Mikiewicz Jędrzej	—	—	3.231	95	—	—	63	90
101	ks. Michna Wojciech	—	—	11.506	51	—	—	13	02
102	Mikołajów	—	—	20.905	59	56	37	580	29
103	Miller Maksymilian	—	—	2.446	10	46	87	232	81
104	ks. Mokrzycki Ireneusz	—	—	13.872	61	283	50	1.321	94
105	Monasterzyska	—	—	7.711	32	—	—	222	64
106	ks. Montleart Augusta	—	—	97.515	88	136	77	107.758	57
107	Dr. Morawski Adam I. (famil.)	—	—	4.107	83	81	31	459	59
108	„ „ „ II. (niefamil.)	—	—	11.623	49	144	23	2.568	51
109	Dr. Moysa Rosochacki Michał	—	—	13.219	91	9	09	67	09
110	Hr. Moszczeńska Ludwika	—	—	2.033	99	—	—	67	98
111	Nabaczów	—	—	3.131	36	37	01	173	75
112	Nawratil Jakób	—	—	3.715	87	71	71	246	87
113	Nielepiec Jędrzej	—	—	3.014	66	8	57	55	03
114	Niezabitowska Ludwika I.	—	—	63.149	68	321	93	1.602	68
115	Niezabitowska z hr. Dunin Borkowskich Ludwika II.	—	—	101.607	02	485	35	2.052	59
116	ks. Nowakowski Józef	—	—	5.205	47	9	57	39	65
117	ks. Nowak Jan	—	—	18.103	49	246	06	927	45
118	Obniski Filip	—	—	20.316	86	394	15	1.832	17
119	Olszewski Michał	—	—	4.137	39	12	55	312	43
120	Oranż Abraham	—	—	5.420	57	7	90	264	84
	Do przeniesienia	—	—	4,500.279	17	67.140	78	1,100.162	89

poszczególnych funduszów stypendyjnych
zarodowy

R a z e m				Wydatki w ciągu roku 1899.				Zapas z końcem roku 1899.				Należność pozostała z końcem roku 1899.			
gotówką		efektami		gotówką		efektami		gotówką		efektami		czynna		bierna	
zł.	ct.	imien.	wart.	zł.	ct.	imien.	wart.	zł.	ct.	K.	g.	zł.	ct.	zł.	ct.
53.209	16	4.283.328	34	53.209	16	437.004	62	—	—	3.846.323	72	35.201	49 ¹ / ₂	—	—
1.001	74	19.411	33	1.001	74	5.637	11	—	—	13.774	22	—	—	—	—
—	—	69.417	43	—	—	19.805	81	—	—	49.611	62	—	—	—	—
—	—	61.950	28	—	—	13.016	76	—	—	48.933	52	—	—	—	—
700	92	209.660	32	700	92	13.458	34	—	—	196.201	98	—	—	—	—
86	92	4.663	76	86	92	87	92	—	—	4.575	84	—	—	—	—
189	—	60.345	41	189	—	1.730	19	—	—	58.615	22	—	—	—	—
147	95	11.779	82	147	95	459	94	—	—	11.319	88	—	—	—	—
2.646	—	65.493	07	2.646	—	12.861	69	—	—	52.631	38	1.017	99 ¹ / ₂	—	—
3	73	6.818	67	3	73	172	89	—	—	6.645	78	—	—	—	—
154	41	11.134	45	154	41	678	15	—	—	10.456	30	—	—	—	—
230	45	50.696	87	230	45	2.410	79	—	—	48.286	08	—	—	—	—
579	11	53.576	82	579	11	1.958	94	—	—	51.617	88	6.363	64 ¹ / ₂	—	—
7	94	3.068	21	7	94	56	07	—	—	3.012	14	—	—	—	—
—	—	—	—	—	—	—	—	—	—	—	—	—	—	—	—
485	23	44.927	45	485	23	1.623	99	—	—	43.303	46	—	—	—	—
—	—	31.194	20	—	—	3.731	40	—	—	27.462	30	—	—	—	—
5.342	34	70.437	54	5.342	34	21.479	18	—	—	48.958	36	—	—	—	—
2	94	3.996	74	2	94	165	58	—	—	3.831	16	—	—	—	—
—	—	1.650	—	—	—	550	—	—	—	1.100	—	—	—	—	—
—	—	3.295	85	—	—	31	95	—	—	3.263	90	—	—	—	—
—	—	11.519	53	—	—	6	51	—	—	11.513	02	—	—	—	—
56	37	21.485	88	56	37	261	96	—	—	21.223	92	—	—	—	—
46	87	2.678	91	46	87	92	97	—	—	2.585	94	—	—	—	—
283	50	15.194	55	283	50	672	61	—	—	14.521	94	—	—	—	—
—	—	7.933	96	—	—	111	32	—	—	7.822	64	—	—	—	—
136	77	205.274	45	136	77	53.858	15	—	—	151.416	30	—	—	—	—
81	31	4.567	42	81	31	189	14	—	—	4.378	28	—	—	—	—
144	23	14.192	—	144	23	1.242	38	—	—	12.949	62	—	—	—	—
9	09	13.287	—	9	09	29	—	—	—	13.258	—	—	—	—	—
—	—	2.101	97	—	—	33	99	—	—	2.067	98	—	—	—	—
37	01	3.305	11	37	01	68	37	—	—	3.236	74	—	—	—	—
71	71	3.962	74	71	71	87	58	—	—	3.875	16	—	—	—	—
8	57	3.069	69	8	57	23	23	—	—	3.046	46	—	—	—	—
321	93	64.752	36	321	93	772	96	—	—	63.979	40	—	—	—	—
—	—	—	—	—	—	—	—	—	—	—	—	—	—	—	—
485	35	103.659	61	485	35	1.019	87	—	—	102.639	74	—	—	—	—
9	57	5.245	12	9	57	15	04	—	—	5.230	08	—	—	—	—
246	06	19.030	94	246	06	505	54	—	—	18.525	40	—	—	—	—
394	15	22.199	03	394	15	933	01	—	—	21.266	02	—	—	—	—
12	55	4.449	82	12	55	149	94	—	—	4.299	88	4.200	—	—	—
7	90	5.685	41	7	90	128	47	—	—	5.556	94	—	—	—	—
—	—	—	—	—	—	—	—	—	—	—	—	—	—	—	—
67.140	78	5.600.442	06	67.140	78	597.123	36	—	—	5.003.318	70	46.783	13 ¹ / ₂	—	—

Alfabetyczny wykaz wynikłości wedle

M a j a t e k

Liczba porz.	Nazwa fundacyi	Zapas z początkiem roku 1899.				Dochody w ciągu roku 1899.			
		gotówka		efektami		gotówką		efektami	
		zł.	ct.	imienna wartość		zł.	ct.	imienna wartość	
	Z przeniesienia . . .	—	—	4,500.279	17	67.140	78	1,100.162	89
121	ks. Otowski Henryk	—	—	1.639	76	2	—	85	52
122	Ożańsko	—	—	10.201	—	192	43	1.812	29
123	Paprocki Stanisław	—	—	22.917	53	242	21	9.562	51
124	Parzelski Franciszek	—	—	12.123	71	243	77	1.411	73
125	Paszye Bolesław	—	—	41.224	16	723	36	2.013	42
126	ks. Pawłowski Franciszek	—	—	14.517	03	52	68	192	10
127	Petryczyn Kazimierz	—	—	262.085	87	5.763	69 ¹ / ₂	27.398	49
128	Pineles Elias pod nazwą „Jakóba“	—	—	13.517	40	74	08	857	04
129	Pierzchała Ignacy	—	—	2.404	89	44	88	144	42
130	Pieściorowski Ryszard	—	—	2.086	39	—	—	172	78
131	ks. Pitoń Jan	—	—	7.214	43	574	19	2.333	93
132	ks. Pniewski Feliks	—	—	5.412	45	9	12	252	26
133	ks. Popkiewicz Antoni	—	—	23.478	87	741	56	5.796	44
134	Potocki Mikołaj	—	—	65.981	21	305	23	9.235	64
135	ks. Pukalski Alojzy	—	—	102.617	65	130	87	8.144	41
136	Przemysł	—	—	6.503	31	13	08	455	86
137	Radymno I.	—	—	4.031	66	107	38	701	96
138	Radymno II.	—	—	9.340	94	11	76	717	16
139	Dr. Rappaport Jakób	—	—	3.415	25	233	28	248	90
140	Dr. Reifer Jakób	—	—	925	85	2	—	57	70
141	Rieger Władysław	—	—	1.000	—	—	—	—	—
142	Roland vel Rotlender Leop. I.	—	—	—	—	—	—	21.584	48
143	” ” ” ” II.	—	—	—	—	—	—	17.269	18
144	Romanowski Mieczysław	—	—	—	—	—	—	16.341	12
145	Rostocki Piotr	—	—	18.429	63	13	04	1.298	38
146	Rudolf arcyksiążę	—	—	7.522	62	15	99	93	21
147	Russyan Rafał	—	—	43.322	19	400	81	4.312	81
148	Ks. Ryznerski Walenty	—	—	7.909	24	239	12	1.138	84
149	Rzeszów	—	—	8.118	48	—	—	436	96
150	Ks. Sapieha Leon { zarod.	—	—	37.268	48	1.489	21	11.950	39
	{ rezer.	—	—	10.323	51	478	—	3.056	86
151	Sarama Tomasz	—	—	7.251	27	163	40	361	49
152	Sącz	—	—	14.724	69	196	06	1.470	56
153	Schlesingerowie Jan i Tekla	—	—	2.424	48	207	40	910	16
154	Schnell Franciszek	—	—	4.130	48	11	28	94	80
155	Seidler Krystyan	—	—	4.821	98	4	98	58	90
156	Seeling-Saulenfels Ferdynand	—	—	2.030	68	4	50	74	86
157	Sielecka Aniela	—	—	23.215	42	42	69	758	91
158	Siemianowscy I. (dla wsz. i polit.)	—	—	52.625	04	890	33	3.903	02
159	Siemianowscy II. (dla szkoły sztuk pięknych)	—	—	45.433	61	—	—	3.467	22
160	Siemiradzki Henryk	—	—	5.323	21	155	88	630	56
	Do przeniesienia . . .	—	—	5,407.798	54	80.911	04 ¹ / ₂	1,260.970	16

poszczególnych funduszków stypendyjnych
z a r o d o w y

R a z e m				Wydatki w ciągu roku 1899				Zapas z końcem roku 1899.				Należytość pozostała z końcem roku 1899.			
gotówką		efektami		gotówką		efektami		gotówką		efektami		czynna		bierna	
zł.	ct.	imien.	wart.	zł.	ct.	imien.	wart.	zł.	ct.	K.	g.	zł.	ct.	zł.	ct.
67.140	78	5,600.442	06	67.140	78	597.123	36	—	—	5,003.318	70	46.783	13 ¹ / ₂	—	—
2	—	1.725	28	2	—	41	76	—	—	1.683	52	—	—	—	—
192	43	12.013	29	192	43	904	43	—	—	11.108	86	—	—	—	—
242	21	32.480	04	242	21	4.835	38	—	—	27.644	66	—	—	—	—
243	77	13.535	44	243	77	678	48	—	—	12.856	96	—	—	—	—
723	36	43.237	58	723	36	1.449	64	—	—	41.787	94	—	—	—	—
52	68	14.709	13	52	68	69	71	—	—	14.639	42	—	—	—	—
5.763	69 ¹ / ₂	289.484	36	5.763	69 ¹ / ₂	23.985	87	—	—	265.498	49	—	—	—	—
74	08	14.374	44	74	08	391	48	—	—	13.982	96	—	—	—	—
44	88	2.549	31	44	88	49	77	—	—	2.499	54	—	—	—	—
—	—	2.259	17	—	—	86	39	—	—	2.172	78	—	—	—	—
574	19	9.548	36	574	19	2.116	12	—	—	7.432	24	—	—	—	—
9	12	5.664	71	9	12	121	57	—	—	5.543	14	—	—	—	—
741	56	29.275	31	741	56	3.453	29	—	—	25.822	02	—	—	—	—
305	23	75.216	85	305	23	5.581	21	—	—	69.635	64	—	—	—	—
130	87	110.762	06	130	87	4.054	02	—	—	106.708	04	—	—	—	—
13	08	6.964	17	13	08	221	39	—	—	6.742	78	—	—	—	—
107	38	4.733	62	107	38	544	54	—	—	4.189	08	—	—	—	—
11	76	10.058	10	11	76	352	70	—	—	9.705	40	—	—	—	—
233	28	3.664	15	233	28	415	25	—	—	3.248	90	—	—	—	—
2	—	983	55	2	—	27	85	—	—	955	70	—	—	—	—
—	—	1.000	—	—	—	—	—	—	—	1.000	—	—	—	—	—
—	—	21.584	48	—	—	28	16	—	—	21.556	32	—	—	—	—
—	—	17.269	18	—	—	23	06	—	—	17.246	12	—	—	—	—
—	—	16.341	12	—	—	47	04	—	—	16.294	08	—	—	—	—
13	04	19.728	01	13	04	642	67	—	—	19.085	34	—	—	—	—
15	99	7.615	83	15	99	38	61	—	—	7.577	22	—	—	—	—
400	81	47.635	—	400	81	2.145	—	—	—	45.490	—	—	—	—	—
229	12	9.048	08	229	12	549	36	—	—	8.498	72	—	—	—	—
—	—	8.555	44	—	—	218	48	—	—	8.336	96	—	—	—	—
1.489	21	49.218	87	1.489	21	6.786	85	—	—	42.432	02	—	—	—	—
478	—	13.380	37	478	—	1.729	01	—	—	11.651	36	—	—	—	—
163	40	7.612	76	163	40	68	42	—	—	7.544	34	—	—	—	—
196	06	16.195	25	196	06	731	75	—	—	15.463	50	—	—	—	—
207	40	3.334	64	207	40	844	88	—	—	2.489	76	—	—	—	—
11	28	4.225	28	11	28	41	76	—	—	4.183	52	—	—	—	—
4	98	4.880	88	4	98	26	96	—	—	4.853	92	—	—	—	—
4	50	2.105	54	4	50	35	18	—	—	2.070	36	—	—	—	—
42	69	23.974	33	42	69	358	11	—	—	23.616	22	—	—	—	—
890	33	56.528	06	890	33	1.638	64	—	—	54.889	42	—	—	—	—
—	—	48.900	83	—	—	1.733	61	—	—	47.167	22	—	—	—	—
155	88	5.953	77	155	88	284	59	—	—	5.669	18	—	—	—	—
80.911	04 ¹ / ₂	6,668.768	70	80.911	04 ¹ / ₂	664.476	35	—	—	6,004.292	35	46.783	13 ¹ / ₂	—	—

*

Alfabetyczny wykaz wynikłości wedle

M a j a t e k

Liczba porz.	Nazwa fundacyi	Zapasy z początkiem roku 1899.				Dochody w ciągu roku 1899.			
		gotówka		efektami		gotówka		efektami	
		zł.	ct.	imienna wartość		zł.	ct.	imienna wartość	
	Z przeniesienia . . .	—	—	5,407.798	54	80.911	04 1/2	1,260.970	16
161	Sołowijowie Jan i Wanda I. (dla szkoły lud. w Herbutowie)	—	—	2.713	23	1.48		30	90
162	Sołowijowie Jan i Wanda II. (dla szk. lud. w Poturzycey)	—	—	525	—	—	—	1.050	—
163	Sołowijowie Jan i Wanda III. (dla szk. lud. w Boratynie)	—	—	500	—	—	—	1.000	—
164	Sozański Jan Franc. Kazim.	—	—	26.407	03	26.32		93	02
165	Skibiński Karol	—	—	13.108	87	69.43		1.226	03
166	Ks. Skibiński Szcześny I.	—	—	5.744	99	12.74		128	20
167	" " " II.	—	—	5.448	94	8	—	121	88
168	" " " III.	—	—	5.268	74	566.50		1.357	08
169	" " " IV.	—	—	5.815	16	1.020.95		4.318	05
170	" " " V.	—	—	5.740	67	14	—	123	34
171	" " " ogólna	—	—	1.000	—	—	—	2.000	—
172	Słapowie Rozalia i Karol	—	—	21.216	04	564.49		3.268	55
173	Słowacki Juliusz	—	—	16.102	65	4.35		618	35
174	Sobota Karol I.	—	—	20.032	78	385.17		1.687	07
175	" " II.	—	—	20.224	58	388.41		1.680	39
176	" " III.	—	—	5.007	26	96.34		420	04
177	Spadwiński Antoni	—	—	26.217	63	165.88		1.049	40
178	Stachiewicz Franciszek	—	—	11.375	24	217.89		1.037	15
179	Stanisławów	—	—	2.732	56	5.12		280	48
180	Stankiewicz Mogiła Szczepan	—	—	48.223	10	143.88		794	34
181	Staszewski i Bielak	—	—	11.643	25	11.98		4.422	44
182	Stawek Jędrzej	—	—	7.919	08	62.38		1.425	30
183	Stowarzyszenie urzędników i sług kolei Karola Ludwika	—	—	2.017	43	15	—	2.079	86
184	Strissower Adolf	—	—	8.845	40	17.35		342	85
185	Strzałkowski Stanisław	—	—	72.093	97	1.717.06		15.778	04
186	Stupnicki Marcei	—	—	108.549	89	5.144.73		22.569	14
187	" Hipolit	—	—	3.536	94	54.75		2.438	13
188	Sutorski Antoni	—	—	26.706	08	709.21		44.144	19
189	Szachlaeki de Barachka Wincenty	—	—	57.018	06	118.35		29.103	62
190	Szaflarski Józef i Czaykowska Franciszka Ksawera	—	—	6.191	31	—	—	182	62
191	Szczepanowski Karol	—	—	7.046	67	132.24		606	56
192	Szmoniewski Józef	—	—	4.215	18	10.38		261	50
193	Tarnów	—	—	3.735	68	—	—	71	36
194	Tarnowski Franciszek	—	—	17.910	53	129.38		1.525	70
195	Tchórznicka Honorata	—	—	5.415	21	—	—	30	42
196	Teodorowiczówna Klementyna	—	—	3.235	44	6.84		91	40
197	Torosiewicz Emil	—	—	12.873	15	—	—	146	30
198	Dr. Towarnicki Jan	—	—	568.000	29	10.079.38		46.670	64
199	Towarnicki Bazylewicz Jan	—	—	58.818	57	422.39		3.570	31
200	Trojanowski Wincenty	—	—	6.344	62	—	—	3.289	24
	Do przeniesienia	—	—	6,643.319	76	103.233	41 1/2	1,461.904	05

poszczególnych funduszków stypendyjnych zarodowy

R a z e m				Wydatki w ciągu roku 1899.				Zapas z końcem roku 1899.				Należytość pozostała z końcem roku 1899.			
gotówka		efektami		gotówka		efektami		gotówka		efektami		czynna		bierna	
zł.	ct.	imien.	wart	zł.	ct.	imien.	wart.	zł.	ct.	K.	gr.	zł.	ct.	zł.	ct.
80.911	04 ¹ / ₂	6,668.768	70	80.911	04 ¹ / ₂	664,476	35	—	—	6,004.292	35	46.783	13 ¹ / ₂	—	—
1	48	2.744	13	1	48	14	71	—	—	2.729	42	—	—	—	—
—	—	1.575	—	—	—	525	—	—	—	1.050	—	—	—	—	—
—	—	1.500	—	—	—	500	—	—	—	1.000	—	—	—	—	—
26	32	26.500	05	26	32	33	35	—	—	26.466	70	—	—	—	—
69	43	14.334	90	69	43	578	30	—	—	13.756	60	—	—	—	—
12	74	5.873	19	12	74	57	73	—	—	5.815	49	—	—	—	—
8	—	5.570	82	8	—	56	94	—	—	5.513	88	—	—	—	—
566	50	6.625	82	566	50	1.185	18	—	—	6.440	64	—	—	—	—
1.020	95	10.133	21	1.020	95	4.111	07	—	—	5.022	14	—	—	—	—
14	—	5.864	01	14	—	54	67	—	—	5.809	34	—	—	—	—
—	—	3.000	—	—	—	1.000	—	—	—	2.000	—	—	—	—	—
564	49	24.484	59	564	49	1.565	35	—	—	22.919	24	—	—	—	—
4	35	16.721	—	4	35	307	—	—	—	16.414	—	—	—	—	—
385	17	21.719	85	385	17	839	95	—	—	20.879	90	—	—	—	—
388	41	21.904	97	388	41	834	99	—	—	21.069	98	—	—	—	—
96	34	5.427	30	96	34	209	10	—	—	5.218	20	—	—	—	—
165	88	27.267	03	165	88	689	01	—	—	26.578	02	—	—	—	—
217	89	12.412	39	217	89	504	13	—	—	11.908	26	—	—	—	—
5	12	3.013	04	5	12	137	68	—	—	2.875	36	—	—	—	—
143	88	49.017	44	143	88	372	48	—	—	48.644	96	—	—	—	—
11	98	15.965	69	11	98	2.155	23	—	—	13.810	46	—	—	—	—
62	38	9.344	38	62	38	681	46	—	—	8.662	92	—	—	—	—
15	—	4.097	29	15	—	1.032	43	—	—	3.064	86	—	—	—	—
17	35	9.188	25	17	35	162	75	—	—	9.025	50	—	—	—	—
1.717	06	87.372	01	1.717	06	7.137	99	—	—	80.734	02	—	—	—	—
5.144	73	131.119	03	5.144	73	10.869	99	—	—	120.249	04	—	—	—	—
54	75	5.975	07	54	75	1.191	69	—	—	4.783	38	—	—	—	—
709	21	70.850	27	709	21	22.050	09	—	—	48.800	18	—	—	—	—
118	35	86.121	68	118	35	15.040	56	—	—	71.081	12	—	—	—	—
—	—	6.373	93	—	—	91	31	—	—	6.282	62	—	—	—	—
132	24	7.653	23	132	24	284	41	—	—	7.368	82	—	—	—	—
10	38	4.476	68	10	38	125	56	—	—	4.351	12	—	—	—	—
—	—	3.807	04	—	—	35	68	—	—	3.771	36	—	—	—	—
129	38	19.436	23	129	38	745	41	—	—	18.690	82	—	—	—	—
—	—	5.445	63	—	—	15	21	—	—	5.430	42	—	—	—	—
6	84	3.326	84	6	84	42	28	—	—	3.284	56	—	—	—	—
—	—	13.019	45	—	—	73	15	—	—	12.946	30	—	—	—	—
10.079	38	614.670	93	10.079	38	43.257	17	—	—	571.413	76	—	—	—	—
422	39	62.388	88	422	39	1.862	96	—	—	60.525	92	—	—	—	—
—	—	9.633	86	—	—	1.644	62	—	—	7.989	24	—	—	—	—
103.233	41 ¹ / ₂	8,105.223	81	103.233	41 ¹ / ₂	786.552	94	—	—	7,318.670	87	46.783	13 ¹ / ₂	—	—

Alfabetyczny wykaz wynikłości wedle
M a j a t e k

Liczba porz.	Nazwa fundacyi	Zapas z początkiem roku 1899.				Dochody w ciągu roku 1899.			
		gotówka		efektami		gotówką		efektami	
		zł.	ct	imienna wartość		zł.	ct.	imienna wartość	
	Z przeniesienia . . .	—	—	6,643.319	76	103.233	41 ¹ / ₂	1,461.904	05
201	Unia lubelska	—	—	3.130	61	62	58	448	96
202	Dr. Urbański Franciszek	—	—	93.324	88	517	28	12.584	10
203	Uściński Jędrzej	—	—	6.914	39	112	12	6.881	64
204	Dr. Warteresiewicz Maryan	—	—	44.748	42	116	88	563	98
205	Wierzbicki Julian	—	—	73.013	93	—	—	227	86
206	Wileczyński Konrad	—	—	7.721	34	150	16	609	66
207	Włochowicz Jan	—	—	4.141	14	7	64	75	70
208	Wystawa kraj. z r. 1877.	—	—	42.910	33	247	07	1.794	87
209	Zawadzki Franciszek Korwin	—	—	115.765	26	5.485	97	20.593	63
210	„ Antoni Rogala	—	—	12.242	85	140	25	10.622	95
211	Ziętkiewicz Wincenty	—	—	2.620	63	6	53	2.660	85
212	Zalchocki Andrzej	—	—	161.213	94	1.062	53	4.405	50
213	Żebrowski Adam	—	—	102.402	53	487	48	13.238	90
214	Żurakowski Jan	—	—	277.217	88	814	77	4.012	07
	Suma	—	—	7,590.687	89	112.444	67 ¹ / ₂	1,540.624	72

poszczególnych funduszów stypendyjnych
z a r o d o w y

R a z e m				Wydatki w ciągu roku 1899.				Zapas z końcem roku 1899.				Należytość pozostała z końcem roku 1899.			
gotówką		efektami		gotówką		efektami		gotówką		efektami		czynna		bierna	
zł.	ct.	imien. wart.		zł.	ct.	imien. wart.		zł.	ct.	K.	g.	zł.	ct.	zł.	ct.
03.233	41 ¹ / ₂	8,105.223	81	103.233	41 ¹ / ₂	786.552	94	—	—	7,318.670	87	46.783	13 ¹ / ₂	—	—
62	58	3.579	57	62	58	193	19	—	—	3.386	38	—	—	—	—
517	28	105.903	98	517	28	7.269	66	—	—	98.639	32	—	—	—	—
112	12	13.796	03	112	12	3.432	01	—	—	10.364	02	—	—	—	—
116	88	45.312	40	116	88	270	80	—	—	45.041	60	—	—	—	—
—	—	73.241	79	—	—	113	93	—	—	73.127	86	—	—	—	—
150	16	8.331	—	150	16	277	—	—	—	8.054	—	—	—	—	—
7	64	4.216	84	7	64	42	88	—	—	4.173	96	—	—	—	—
247	07	44.705	20	247	07	868	40	—	—	43.836	80	—	—	—	—
5.485	97	136.358	89	5.485	97	10.219	63	—	—	126.139	26	—	—	—	—
140	25	22.865	80	140	25	5.288	60	—	—	17.577	20	—	—	—	—
6	53	5.281	48	6	53	1.327	16	—	—	3.954	32	—	—	—	—
1.062	53	165.619	44	1.062	53	2.339	23	—	—	163.280	16	—	—	—	—
487	48	115.641	43	487	48	6.713	81	—	—	108.927	62	—	—	—	—
814	77	281.229	95	814	77	2.376	65	—	—	278.853	30	—	—	—	—
112.444	67 ¹ / ₂	9,131.312	61	112.444	67 ¹ / ₂	827.285	94	—	—	8,304.026	67	46.783	13 ¹ / ₂	—	—
										czyli					
										zł.	ct.				
										4,150.193	33 ¹ / ₂				
										wal. austr.					

Alegat B. do zamknięcia rachunków funduszków stypendyjnych za rok 1899.

**Alfabetyczny wykaz wynikłości wedle
M a j a t e k**

Liczba porz.	Nazwa fundacyi	Zapas z początkiem roku 1899.				Dochody w ciągu roku 1899.			
		gotówka		efektami		gotówką		efektami	
		zł.	ct.	imienna wartość		zł.	ct.	imienna wartość	
1	Andrzejowska Zofia	162	75	—	—	174	43	—	—
2	Aywas Grzegorz	632	36 ¹ / ₂	—	—	665	50	—	—
3	Aywas Mikołaj	—	—	—	—	60	19 ¹ / ₂	—	—
4	Artymowicz Jan	—	—	—	—	98	—	—	—
5	Barczewski I. (dla wszechnicy lwowskiej)	1.873	04 ¹ / ₂	—	—	5.059	07	—	—
6	Barczewski II. (dla wszechnicy krakowskiej)	996	14	—	—	4.859	—	—	—
7	Barczewski III. (dla szkoły politechnicznej)	26	94	—	—	564	28	—	—
8	Barczewski IV. (dla panien Polek)	119	67	—	—	1.428	75	40	—
9	Bereźnicy	7	40	—	—	48	—	—	—
10	Bertoli Dyonizy	—	—	—	—	6	30	—	—
11	Bielakowie Józef i Maryanna I.	—	—	—	—	66	—	68	20
12	" " " II.	—	—	—	—	88	—	90	92
13	Bier Joel	35	50	—	—	424	—	—	—
14	Bodzioch Tomasz	220	04	—	—	684	—	—	—
15	Boznański Leon	370	87	—	—	1.647	30	—	—
16	Broniewska Klementyna	86	77 ¹ / ₂	—	—	92	—	—	—
17	Bohdanowicz Dominik	252	80	—	—	462	—	—	—
18	Brześcieńska Kunegunda	108	14	—	—	203	50	—	—
19	Brześcieński Aleksander	9	94	—	—	290	—	—	—
20	Brzeski Damian	8	26	—	—	227	96	—	—
21	Brzeżany	8	01 ¹ / ₂	—	—	72	50	—	—
22	Brzeziński Antoni i Sylwester	44	90	—	—	348	47	—	—
23	Chelmecki Jan	6	93	—	—	63	—	—	—
24	Chlebowski Stanisław	61	36	—	—	62	50	—	—
25	Cesarz Franciszek Józef I.	261	57	—	—	2.322	—	—	—
26	" " " (jnbil.)	5.004	26 ¹ / ₂	—	—	13.724	29 ¹ / ₂	—	—
27	Cieszewski—Zawadzki	92	00 ¹ / ₂	625	78	400	45 ¹ / ₂	2.246	21
28	Czajkowski Hipolit	149	19	—	—	927	—	—	—
29	Czajkowski Waleryan	889	75	—	—	5.586	—	—	—
30	Czajkowscy	394	—	200	—	400	—	2.173	—
31	Czerkawski Józef	253	17 ¹ / ₂	—	—	280	79	—	—
32	Czuczawa Krzysztof	5	52 ¹ / ₂	—	—	201	—	—	—
33	Dolliner Karolina	106	67	—	—	111	—	—	—
34	Dolżański Jan	167	65	—	—	227	18	—	—
35	Br. Dulska Teodozja	216	23	—	—	224	—	—	—
36	Dydyński Antoni	—	—	—	—	9.336	82	—	—
37	Egierski dla Egierskich I.	19	64	—	—	310	—	—	—
38	" " " II.	12	81	—	—	195	—	—	—
39	Egierski dla Siedleckich I.	16	06	—	—	297	—	—	—
40	" " " II.	14	33	—	—	233	89	—	—
Do przeniesienia		12.637	13 ¹ / ₂	825	78	52.471	18 ¹ / ₂	4.618	33

poszczególnych funduszów stypendyjnych.
o b r o t o w y

R a z e m				Wydatki w ciągu roku 1899.				Zapas z końcem roku 1899.				Należętość pozostała z końcem roku 1899.			
gotówką		efektami		gotówką		efektami		gotówką		efektami		czynna		bierna	
zł.	ct.	imien.	wart.	zł.	ct.	imien.	wart.	zł.	ct.	K.	gr.	zł.	ct.	zł.	ct.
337	18	—	—	284	84	—	—	52	34	—	—	—	—	35	—
1.297	86 ¹ / ₂	—	—	645	71	—	—	652	15 ¹ / ₂	—	—	—	—	—	—
60	19 ¹ / ₂	—	—	60	19 ¹ / ₂	—	—	—	—	—	—	—	—	—	—
100	42 ¹ / ₂	—	—	92	42	—	—	8	00 ¹ / ₂	—	—	—	—	—	—
6.932	11 ¹ / ₂	—	—	6.300	71	—	—	631	40 ¹ / ₂	—	—	—	—	450	—
5.855	14	—	—	4.840	02	—	—	1.015	12	—	—	—	—	200	—
591	22	—	—	559	22	—	—	32	—	—	—	—	—	—	—
1.548	42	40	—	1.489	36	40	—	59	06	—	—	—	—	—	—
55	40	—	—	8	—	—	—	47	40	—	—	—	—	—	—
6	30	—	—	6	30	—	—	—	—	—	—	—	—	—	—
66	—	68	20	66	—	—	—	—	—	68	20	—	—	—	—
88	—	90	92	88	—	—	—	—	—	90	92	—	—	—	—
459	50	—	—	223	93	—	—	235	57	—	—	—	—	—	—
904	04	—	—	831	16	—	—	72	88	—	—	—	—	—	—
2.018	17	—	—	2.018	17	—	—	—	—	—	—	—	—	—	—
178	77 ¹ / ₂	—	—	92	13	—	—	86	64 ¹ / ₂	—	—	—	—	—	—
714	80	—	—	460	03	—	—	254	77	—	—	—	—	100	—
311	64	—	—	203	50	—	—	108	14	—	—	—	—	—	—
299	94	—	—	290	—	—	—	9	94	—	—	—	—	—	—
236	22	—	—	227	96	—	—	8	26	—	—	—	—	—	—
80	51 ¹ / ₂	—	—	71	43	—	—	9	08 ¹ / ₂	—	—	—	—	—	—
393	37	—	—	320	08	—	—	73	29	—	—	—	—	—	—
69	93	—	—	61	93	—	—	8	—	—	—	—	—	—	—
123	86	—	—	121	42	—	—	2	44	—	—	—	—	—	—
2.533	57	—	—	1.815	25	—	—	768	32	—	—	—	—	500	—
18.728	56	—	—	11.979	32	—	—	6.749	24	—	—	—	—	—	—
492	46	2.871	99	492	46	826	17	—	—	2.045	82	—	—	—	—
1.076	19	—	—	1.058	28	—	—	17	91	—	—	—	—	—	—
6.475	75	—	—	5.482	16	—	—	993	59	—	—	—	—	—	—
794	—	2.373	—	597	10	791	—	196	90	1.582	—	—	—	—	—
533	96 ¹ / ₂	—	—	476	76	—	—	57	20 ¹ / ₂	—	—	—	—	—	—
206	52 ¹ / ₂	—	—	201	—	—	—	5	52 ¹ / ₂	—	—	—	—	—	—
217	67	—	—	207	84	—	—	9	83	—	—	—	—	—	—
394	83	—	—	367	41	—	—	27	42	—	—	—	—	—	—
440	23	—	—	399	97	—	—	40	26	—	—	—	—	—	—
9.336	82	—	—	7.038	03	—	—	2.298	79	—	—	—	—	5	25
329	64	—	—	310	—	—	—	19	64	—	—	—	—	—	—
207	81	—	—	193	93	—	—	13	88	—	—	—	—	—	—
313	06	—	—	297	50	—	—	15	56	—	—	—	—	—	—
248	22	—	—	234	14	—	—	14	08	—	—	—	—	—	—
65.108	32	5.444	11	50.513	66 ¹ / ₂	1.657	17	14.594	65 ¹ / ₂	3.786	94	—	—	1290	25

Alfabetyczny wykaz wynikłości wedle

M a j a t e k

Liczba porz.	Nazwa fundacyi	Zapas z początkiem roku 1899.				Dochody w ciągu roku 1899.			
		gotówka		efektami		gotówką		efektami	
		zł.	ct.	imienna wartość		zł	ct.	imienna wartość	
	Z przeniesienia . . .	12.637	13 ¹ / ₂	825	78	52.471	18 ¹ / ₂	4.618	33
41	Englowa Teofia	47	15 ¹ / ₂	—	—	262	—	—	—
42	Falkenfels Dyonizy	—	—	—	—	4	—	—	—
43	Gizela arcyksiężniczka	4	64	—	—	136	50	—	—
44	Głowiński Roch Samuel	4.471	69 ¹ / ₂	—	—	31.898	19	—	—
45	Hr. Gołuchowski Agenor	473	12	—	—	1.408	—	—	—
46	Gross de Rosenberg Józef	28	68	—	—	327	—	—	—
47	Hassewicz Stanisław	420	—	1.259	80	420	—	3.779	60
48	ks. Harbut Jan	14	62 ¹ / ₂	—	—	116	50	—	—
49	Br. Hauer Franciszek	101	04	—	—	108	—	—	—
50	Hefern Robert	32	80	998	83	946	49	2.054	69
51	Hoffmann Kornel	—	—	—	—	—	—	—	—
52	ks. Horecki Eliasz	12	89 ¹ / ₂	—	—	244	50	—	—
53	ks. Janowski Floryan Amand	50	16 ¹ / ₂	—	—	100	50	—	—
54	Jankowsey Władysław i Marya	4	93	—	—	46	—	—	—
55	Jarosław	23	23	—	—	550	50	—	—
56	Jarosz Leonard	5	67	—	—	88	—	—	—
57	Jeleński Napoleon I. (dla szkoły rolnicz. w Czernichowie)	8	53	—	—	531	—	—	—
58	Jeleński Napoleon II. (dla szkoły rolnicz. w Łuczycach)	585	93	—	—	611	—	—	—
59	Jezieniecy	19	13	—	—	325	—	—	—
60	Jurgas Magdalena	246	67 ¹ / ₂	—	—	474	—	—	—
61	Dr. Kaczkowski Antoni	115	74	450	48	449	22	1.222	10
62	Kallir Mayer	18	34	—	—	326	50	—	—
63	Karol Ludwik arcyksiąże	14	28 ¹ / ₂	—	—	375	—	—	—
64	ks. Kielbusiewicz Tomasz	4	90	600	—	214	—	1.200	—
65	Kiślicki Mikołaj	133	49	—	—	407	—	—	—
66	Koniecki Medard	406	84	—	—	3.360	50	—	—
67	Kopernik Mikołaj	1	94	—	—	62	—	—	—
68	Kopiński Adam	112	63 ¹ / ₂	—	—	227	89	112	63
69	Korzelińska Sabina	91	48	—	—	321	—	—	—
70	Kraków (zakordonowa)	225	62	—	—	3.730	57	—	—
71	Krakowiec	19	39	—	—	132	—	—	—
72	Krausnecker Piotr	51	67 ¹ / ₂	—	—	1.168	50	—	—
73	Kretowicz Paweł	66	03 ¹ / ₂	—	—	68	—	—	—
74	Krościenko	9	32 ¹ / ₂	—	—	89	50	—	—
75	Kruszewska Marya	32	75	—	—	1.220	37	—	—
76	Krzeczunowicz Ignacy	327	53	—	—	641	—	—	—
77	Krzeczunowicz Walery	205	72 ¹ / ₂	—	—	385	84	—	—
78	ks. Kucharski Jan	14	61	—	—	322	—	—	—
79	Kuczyński Leon Jan Kanty	—	—	—	—	100	—	—	—
80	Knlezycki Jakób	13	47	—	—	456	50	—	—
	Do przeniesienia	21.053	82 ¹ / ₂	4.134	89	105.125	75 ¹ / ₂	12.987	35

poszczególnych funduszków stypendyjnych.

o b r o t o w y

R a z e m				Wydatki w ciągu roku 1899.				Zapas z końcem roku 1899.				Należytość pozostała z końcem roku 1899.			
gotówka		efektami		gotówka		efektami		gotówka		efektami		czynna		bierna	
zł.	ct.	imien.	wart.	zł.	ct.	imien.	wart.	zł.	ct.	K.	gr.	zł.	ct.	zł.	ct.
65.108	32	5.444	11	50.513	66 ¹ / ₂	1.657	17	14.594	65 ¹ / ₂	3.786	94	—	—	1.290	25
309	15 ¹ / ₂	—	—	247	81	—	—	61	34 ¹ / ₂	—	—	—	—	—	—
4	—	—	—	4	—	—	—	—	—	—	—	—	—	208	—
141	14	—	—	136	50	—	—	4	64	—	—	—	—	—	—
36.369	88 ¹ / ₂	—	—	34.053	90	—	—	2.315	98 ¹ / ₂	—	—	—	—	1.050	25
1.881	12	—	—	1.596	52	—	—	284	60	—	—	—	—	100	—
355	68	—	—	328	98	—	—	26	70	—	—	—	—	—	—
840	—	5.039	40	420	—	1.679	80	420	—	3.359	60	—	—	—	—
131	12 ¹ / ₂	—	—	114	74	—	—	16	38 ¹ / ₂	—	—	—	—	—	—
209	04	—	—	202	57	—	—	6	47	—	—	—	—	—	—
979	29	3.053	52	734	32	1.215	50	244	97	1.838	02	—	—	—	—
—	—	—	—	—	—	—	—	—	—	—	—	—	—	—	260
257	39 ¹ / ₂	—	—	133	10	—	—	124	29 ¹ / ₂	—	—	—	—	—	—
150	66 ¹ / ₂	—	—	146	—	—	—	4	66 ¹ / ₂	—	—	—	—	—	—
50	93	—	—	44	93	—	—	6	—	—	—	—	—	—	—
573	73	—	—	549	43	—	—	24	30	—	—	—	—	—	—
93	67	—	—	86	93	—	—	6	74	—	—	—	—	—	—
539	53	—	—	401	44	—	—	138	09	—	—	—	—	—	—
1.196	93	—	—	593	84	—	—	603	09	—	—	—	—	—	—
344	13	—	—	22	79	—	—	321	34	—	—	—	—	—	—
720	67 ¹ / ₂	—	—	699	91	—	—	20	76 ¹ / ₂	—	—	—	—	—	—
564	96	1.672	58	485	88	646	22	79	08	1.026	36	—	—	—	—
344	84	—	—	318	76	—	—	26	08	—	—	—	—	—	—
389	28 ¹ / ₂	—	—	285	—	—	—	104	28 ¹ / ₂	—	—	—	—	90	—
218	90	1.800	—	208	58	600	—	10	02	1.200	—	—	—	—	—
540	49	—	—	402	27	—	—	138	22	—	—	—	—	—	—
3.767	34	—	—	3.538	38	—	—	228	96	—	—	—	—	—	—
63	94	—	—	62	—	—	—	1	94	—	—	—	—	—	—
340	52 ¹ / ₂	112	63	335	50	112	63	5	02 ¹ / ₂	—	—	—	—	—	—
412	48	—	—	402	07	—	—	10	41	—	—	—	—	—	—
3.956	19	—	—	3.262	67	—	—	693	52	—	—	157	50	472	50
151	39	—	—	130	89	—	—	20	50	—	—	—	—	—	—
1.220	17 ¹ / ₂	—	—	1.147	75	—	—	72	42 ¹ / ₂	—	—	—	—	—	—
134	03 ¹ / ₂	—	—	77	49	—	—	56	54 ¹ / ₂	—	—	—	—	—	—
98	82 ¹ / ₂	—	—	89	50	—	—	9	32 ¹ / ₂	—	—	—	—	—	—
1.253	12	—	—	998	48	—	—	254	64	—	—	—	—	—	—
968	53	—	—	630	91	—	—	337	62	—	—	—	—	300	—
591	56 ¹ / ₂	—	—	519	66	—	—	71	90 ¹ / ₂	—	—	—	—	—	—
336	61	—	—	318	93	—	—	17	68	—	—	—	—	—	—
100	—	—	—	53	—	—	—	47	—	—	—	—	—	50	—
469	97	—	—	450	19	—	—	19	78	—	—	—	—	—	—
126.179	58	17.122	24	104.749	58 ¹ / ₂	5.911	32	21.429	99 ¹ / ₂	11.210	92	157	50	3.357	68

Alfabetyczny wykaz wynikłości wedle

M a j a t e k

Liczba porz.	Nazwa fundacyi	Zapas z początkiem roku 1899.				Dochody w ciągu roku 1899.			
		gotówka		efektami		gotówką		efektami	
		zł.	ct.	imienna wartość		zł.	ct.	imienna wartość	
	Z przeniesienia	21.053	82 ¹ / ₂	4.134	89	105.125	75 ¹ / ₂	12.987	35
81	Kurdwanowska Marya		174	—	—	278	20	—	—
82	Dr. Lachowicz Antoni I. (stypendyjna)	—	—	100	—	2.920	—	200	—
83	Dr. Lachowicz Antoni II. (zapomogowa)	—	—	100	—	2.857	50	200	—
84	Laskowscy Zygmunt i Marya	248	64	—	—	4.081	42	—	—
85	Lenartowicz Teofil	42	92	—	—	88	—	—	—
86	Hr. Lewicki Kajetan	166	42	—	—	1.174	50	—	—
87	Lewicki Bazyli	147	95	—	—	223	—	—	—
88	Lipińscy Karol i Regina	—	—	5.347	78	3.333	09	10.715	56
89	Loewensteinowa Rozalia		373 ¹ / ₂	—	—	130	50	—	—
90	Ładuński Stanisław	54	41	—	—	1.356	50	—	—
91	Łazowski Adolf	74	44	—	—	1.003	39	—	—
92	hr. Łoś Feliks Antoni	479	11	—	—	1.332	50	—	—
93	Małcki Antoni		794 ¹ / ₂	—	—	58	—	—	—
94	Marynowski Ignacy	—	—	2.500	—	104.538	37	9.900	—
95	Matezyński Marek	325	07	—	—	895	90	—	—
96	Michalewicz Zygmunt i Fryderyk	—	00 ¹ / ₂	943	80	1.042	12	2.031	55
97	hr. Mieroszewski Jan	342	34 ¹ / ₂	—	—	1.062	—	—	—
98	Mickiewicz Adam I.	39	94	—	—	74	50	—	—
99	" " II.	—	—	—	—	—	—	—	—
100	Mikiwicz Jędrzej	—	—	—	—	64	—	—	—
101	ks. Michna Wojciech	—	—	375	75	256	24	1.378	98
102	Mikołajów	65	73 ¹ / ₂	—	—	423	—	—	—
103	Miller Maksymilian	46	87 ¹ / ₂	—	—	48	—	—	—
104	ks. Mokrzycki Ireneusz	271	86	—	—	282	—	—	—
105	Monasterzyska		124	—	—	156	50	—	—
106	ks. Montleart Augusta	391	77	—	—	3.131	20	—	—
107	Dr. Morawski Adam I. (famil.)	81	31	—	—	84	—	—	—
108	" " II. (niefamil.)	18	89 ¹ / ₂	—	—	287	34	—	—
109	Dr. Moysa Rosochacki Michał	9	09	—	—	264	—	—	—
110	Hr. Moszezeńska Ludwika	—	—	—	—	53	74 ¹ / ₂	—	—
111	Nahaczów	37	01 ¹ / ₂	—	—	62	—	—	—
112	Nawratil Jakób	71	71	—	—	74	—	—	—
113	Nielepiec Jędrzej		857 ¹ / ₂	—	—	60	—	—	—
114	Niezabitowska Ludwika I.	212	28 ¹ / ₂	—	—	1.283	15	—	—
115	Niezabitowska z hr. Dnnin Borkowskich Ludwika II.	485	35	—	—	2.042	—	—	—
116	ks. Nowakowski Józef		957 ¹ / ₂	—	—	104	—	—	—
117	ks. Nowak Jan	191	05	—	—	371	01	—	—
118	Obniski Filip	394	15	—	—	416	50	—	—
119	Olszewski Michał	12	55	—	—	295	—	—	—
120	Oranż Abraham		790 ¹ / ₂	—	—	110	50	—	—
	Do przeniesienia	25.305	43 ¹ / ₂	13.502	22	241.443	43	36.515	44

poszczególnych funduszów stypendyjnych
o b r o t o w y

R a z e m				Wydatki w ciągu roku 1899.				Zapas z końcem roku 1899.				Należytość pozostała z końcem roku 1899.			
gotówką		efektami		gotówką		efektami		gotówką		efektami		czynna		bierna	
zł.	ct.	imien.	wart.	zł.	ct.	imien.	wart.	zł.	ct.	K.	gr.	zł.	ct.	zł.	ct.
126.179	58	17.122	24	104.749	58 ¹ / ₂	5.911	32	21.429	99 ¹ / ₂	11.210	92	157	50	3.357	68
279	94	—	—	279	94	—	—	—	—	—	—	—	—	—	—
2.920	—	300	—	2.626	84 ¹ / ₂	100	—	293	15 ¹ / ₂	200	—	—	—	—	—
2.857	50	300	—	2.566	31 ¹ / ₂	100	—	291	18 ¹ / ₂	200	—	—	—	—	—
4.330	06	—	—	3.932	19	—	—	397	87	—	—	—	—	100	—
130	92	—	—	86	92	—	—	44	—	—	—	—	—	—	—
1.340	92	—	—	1.180	84	—	—	160	08	—	—	—	—	—	—
370	95	—	—	250	92	—	—	120	03	—	—	—	—	—	—
3.333	09	16.063	34	3.110	42	5.367	78	222	67	10.695	56	2.355	50	—	—
134	23 ¹ / ₂	—	—	123	97	—	—	10	26 ¹ / ₂	—	—	—	—	—	—
1.410	91	—	—	1.359	07	—	—	51	34	—	—	—	—	—	—
1.077	83	—	—	706	37	—	—	371	46	—	—	—	—	—	55
1.811	61	—	—	1.745	26	—	—	66	35	—	—	13	13	—	—
65	94 ¹ / ₂	—	—	10	—	—	—	55	94 ¹ / ₂	—	—	—	—	—	—
104.538	37	11.500	—	96.110	49 ¹ / ₂	6.500	—	8.427	87 ¹ / ₂	5.000	—	4.504	30	93.966	—
1.220	97	—	—	947	01	—	—	273	96	—	—	—	—	210	—
1.042	12 ¹ / ₂	2.975	35	1.042	11 ¹ / ₂	943	80	—	01	2.031	55	—	—	—	—
1.404	34 ¹ / ₂	—	—	1.223	74	—	—	180	60 ¹ / ₂	—	—	—	—	—	—
114	44	—	—	75	—	—	—	39	44	—	—	—	—	—	—
—	—	—	—	—	—	—	—	—	—	—	—	—	—	—	—
64	—	—	—	64	—	—	—	—	—	—	—	—	—	—	6 01
256	24	1.754	73	256	24	490	75	—	—	1.263	98	—	—	—	—
488	73 ¹ / ₂	—	—	452	35	—	—	36	38 ¹ / ₂	—	—	—	—	35	—
94	87 ¹ / ₂	—	—	91	87	—	—	300	1 ¹ / ₂	—	—	—	—	—	—
553	86	—	—	538	—	—	—	15	86	—	—	—	—	—	—
157	74	—	—	62	17	—	—	95	57	—	—	—	—	100	—
3.522	97	—	—	3.088	98	—	—	433	99	—	—	—	—	165	—
165	31	—	—	81	73	—	—	83	58	—	—	—	—	—	—
306	23 ¹ / ₂	—	—	255	07	—	—	51	16 ¹ / ₂	—	—	—	—	30	—
273	09	—	—	12	87	—	—	260	22	—	—	—	—	—	—
53	74 ¹ / ₂	—	—	53	74 ¹ / ₂	—	—	—	—	—	—	—	—	—	—
99	01 ¹ / ₂	—	—	37	25	—	—	61	76 ¹ / ₂	—	—	—	—	—	—
145	71	—	—	141	25	—	—	4	46	—	—	—	—	—	—
68	57 ¹ / ₂	—	—	58	87	—	—	9	70 ¹ / ₂	—	—	—	—	—	—
1.495	43 ¹ / ₂	—	—	1.181	41	—	—	314	02 ¹ / ₂	—	—	—	—	105	—
2.527	35	—	—	1.770	70	—	—	756	65	—	—	—	—	500	—
113	57 ¹ / ₂	—	—	100	53	—	—	13	04 ¹ / ₂	—	—	—	—	—	—
562	06	—	—	382	28	—	—	179	78	—	—	—	—	165	—
810	65	—	—	804	31	—	—	6	34	—	—	—	—	—	—
307	55	—	—	293	45	—	—	14	10	—	—	—	—	—	—
118	40 ¹ / ₂	—	—	109	34	—	—	9	06 ¹ / ₂	—	—	—	—	—	—
266.748	86 ¹ / ₂	50.015	66	231963	42	19.413	65	34.785	44 ¹ / ₂	30.602	01	7.030	43	98.794	69

Alfabetyczny wykaz wynikłości wedle
M a j a t e k

Liczba porz.	Nazwa fundacyi	Zapasy z początkiem roku 1899.				Dochody w ciągu roku 1899.			
		gotówka		efektami		gotówka		efektami	
		zł.	ct.	imienna wartość		zł.	ct.	imienna wartość	
	Z przeniesienia . . .	25.305	43 ¹ / ₂	13.502	22	241.443	43	36.513	44
121	ks. Otowski Henryk	2	—	—	—	32	—	—	—
122	Ożańsko	192	43	—	—	479	41	—	—
123	Paprocki Stanisław	412	35 ¹ / ₂	—	—	599	86	—	—
124	Parzelski Franciszek	243	77	—	—	250	50	—	—
125	Paszye Bolesław	364	48	—	—	836	38	—	—
126	ks. Pawłowski Franciszek	52	68 ¹ / ₂	—	—	290	—	—	—
127	Petryczyń Kazimierz	575	84 ¹ / ₂	—	—	5.675	93 ¹ / ₂	—	—
128	Pineles Elias pod nazwą „Jakóba“	74	08	—	—	277	50	—	—
129	Pierzehała Ignacy	44	88	—	—	48	—	—	—
130	Pieściorowski Ryszard	940	90	19.084	67	3.444	75	39.203	93
131	ks. Pitoń Jan	74	19 ¹ / ₂	—	—	144	—	—	—
132	ks. Pniewski Feliks	9	12	—	—	110	50	—	—
133	ks. Popkiewicz Antoni	104	00 ¹ / ₂	—	—	542	10	—	—
134	Potocki Mikołaj	76	62 ¹ / ₂	—	—	1.607	40	—	—
135	ks. Pukalski Alojzy	180	87 ¹ / ₂	—	—	2.242	50	—	—
136	Przemysł	13	08 ¹ / ₂	—	—	135	—	—	—
137	Radymno I.	7	38	—	—	82	50	—	—
138	Radymno II.	11	76 ¹ / ₂	—	—	193	50	—	—
139	Dr. Rappaport Jakób	67	46 ¹ / ₂	95	92	329	88	394	22
140	Dr. Reifer Jakób	2	—	—	—	18	—	—	—
141	Rieger Władysław	10	—	—	—	20	—	—	—
142	Roland vel Rotlender Leop. I.	—	—	—	—	645	—	645	—
143	” ” ” ” II.	—	—	—	—	516	—	516	—
144	Romanowski Mieczysław	—	—	—	—	486	—	486	—
145	Rostocki Piotr	13	04	—	—	383	—	—	—
146	Rudolf arcyksiążę	15	99	—	—	150	—	—	—
147	Russvan Rafał	421	81	—	—	906	50	—	—
148	Ks. Ryznerski Walenty	229	12	—	—	164	50	—	—
149	Rzeszów	—	—	—	—	167	—	—	—
150	Ks. Sapieha Leon	393	04 ¹ / ₂	—	—	1.171	50	—	—
151	Sarama Tomasz	17	15	—	—	147	—	—	—
152	Sącz	196	06 ¹ / ₂	—	—	305	50	—	—
153	Schlesingerowie Jan i Tekla	7	40	—	—	50	—	—	—
154	Schnell Franciszek	11	28 ¹ / ₂	—	—	82	—	—	—
155	Seidler Krystyan	4	98	—	—	96	—	—	—
156	Seeling-Saulenfels Ferdynand	4	50	—	—	72	—	—	—
157	Sielecka Aniela	42	69	—	—	471	50	—	—
158	Siemianowscy I. (dla wsz. i polit.)	561	85 ¹ / ₂	—	—	1.098	63	—	—
159	Siemianowscy II. (dla szkoły sztuk pięknych)	—	—	—	—	1.275	49	—	—
160	Sicmiradzki Henryk	155	88	—	—	108	—	—	—
	Do przeniesienia . . .	30.840	18 ¹ / ₂	32.682	81	267.099	26 ¹ / ₂	77.758	59

poszczególnych funduszków stypendyjnych
o b r o t o w y

R a z e m				Wydatki w ciągu roku 1899				Zapas z końcem roku 1899.				Należność pozostała z końcem roku 1899.			
gotówką		efektami		gotówką		efektami		gotówką		efektami		czynna		bierna	
zł.	ct.	imien.	wart.	zł.	ct.	imier.	wart.	zł.	ct.	K.	g.	zł.	ct.	zł.	ct.
266.748	86 ¹ / ₂	50.015	66	231.963	42	19.413	65	34.785	44 ¹ / ₂	30.602	01	7.030	43	98.794	69
34	—	—	—	32	—	—	—	2	—	—	—	—	—	—	—
671	84	—	—	384	08	—	—	287	76	—	—	15	21 ¹ / ₂	—	—
1.012	21 ¹ / ₂	—	—	452	74	—	—	559	47 ¹ / ₂	—	—	—	—	—	—
494	27	—	—	401	29	—	—	92	98	—	—	—	—	—	—
1.201	36	—	—	978	18	—	—	223	18	—	—	—	—	—	—
342	68 ¹ / ₂	—	—	289	10	—	—	53	58 ¹ / ₂	—	—	—	—	—	—
6.251	78	—	—	4.863	94 ¹ / ₂	—	—	1.387	83 ¹ / ₂	—	—	—	—	562	50
351	58	—	—	274	98	—	—	76	60	—	—	—	—	—	—
92	88	—	—	45	48	—	—	47	40	—	—	—	—	—	—
4.385	65	58.288	60	4.385	65	20.098	88	—	—	38.189	72	1.851	62 ¹ / ₂	167	75
218	19 ¹ / ₂	—	—	79	83	—	—	138	36 ¹ / ₂	—	—	—	—	—	—
119	62	—	—	109	24	—	—	10	38	—	—	—	—	—	—
646	10 ¹ / ₂	—	—	489	19	—	—	156	91 ¹ / ₂	—	—	—	—	—	—
1.684	02 ¹ / ₂	—	—	1.495	83	—	—	188	19 ¹ / ₂	—	—	—	—	—	—
2.423	37 ¹ / ₂	—	—	1.947	22	—	—	476	15 ¹ / ₂	—	—	—	—	100	—
148	08 ¹ / ₂	—	—	133	74	—	—	14	34 ¹ / ₂	—	—	—	—	—	—
89	88	—	—	83	20	—	—	6	68	—	—	—	—	—	—
205	26 ¹ / ₂	—	—	132	24	—	—	73	02 ¹ / ₂	—	—	—	—	—	—
397	34 ¹ / ₂	490	14	340	14	355	22	57	20 ¹ / ₂	134	92	—	—	—	—
20	—	—	—	20	—	—	—	—	—	—	—	—	—	—	—
30	—	—	—	—	—	—	—	30	—	—	—	—	—	—	—
645	—	645	—	217	37	215	—	427	63	430	—	—	—	—	—
516	—	516	—	174	37	172	—	341	63	344	—	—	—	—	—
486	—	486	—	162	12	162	—	323	88	324	—	—	—	—	—
396	04	—	—	389	62	—	—	64	2	—	—	—	—	—	—
165	99	—	—	24	39	—	—	141	60	—	—	—	—	—	—
1.328	31	—	—	1.134	47	—	—	193	84	—	—	—	—	157	50
393	62	—	—	388	68	—	—	4	94	—	—	—	—	—	—
167	—	—	—	139	18	—	—	27	82	—	—	—	—	—	—
1.564	54 ¹ / ₂	—	—	1.389	18	—	—	175	36 ¹ / ₂	—	—	—	—	—	—
164	15	—	—	140	12	—	—	24	03	—	—	—	—	—	—
501	56 ¹ / ₂	—	—	405	86	—	—	95	70 ¹ / ₂	—	—	—	—	—	—
57	40	—	—	50	08	—	—	7	32	—	—	—	—	—	—
93	28 ¹ / ₂	—	—	12	—	—	—	81	28 ¹ / ₂	—	—	—	—	—	—
100	98	—	—	96	—	—	—	4	98	—	—	—	—	—	—
76	50	—	—	76	50	—	—	—	—	—	—	—	—	—	—
514	19	—	—	257	97	—	—	256	22	—	—	—	—	—	—
1.660	48 ¹ / ₂	—	—	1.080	42	—	—	580	06 ¹ / ₂	—	—	—	—	—	—
1.275	49	—	—	1.275	49	—	—	—	—	—	—	—	—	—	—
263	88	—	—	257	11	—	—	6	77	—	—	—	—	—	—
297.939	45	110.441	40	256.572	42 ¹ / ₂	40.416	75	41.367	02 ¹ / ₂	70.024	65	8.897	27	99.782	44

Alfabetyczny wykaz wynikłości wedle
M a j a t e k

Liczba porz.	Nazwa fundacyi	Zapas z początkiem roku 1899.				Dochody w ciągu roku 1899.			
		gotówka		efektami		gotówką		efektami	
		zł.	ct.	imienna wartość		zł.	ct.	imienna wartość	
	Z przeniesienia . . .	30.840	18 ¹ / ₂	32.682	81	267.099	26 ¹ / ₂	77.758	59
161	Sołowijowie Jan i Wanda I. (dla szkoły lud. w Herbutowie)		1 48		323 60	54	—	747	20
162	Sołowijowie Jan i Wanda II. (dla szk. lud. w Poturzycey)		25 —		149 37	25	—	373	74
163	Sołowijowie Jan i Wanda III. (dla szk. lud. w Boratynie)		29 75	—	—	22	50	112	50
164	Sozański Jan Franc. Kazim.		26 32	—	—	528	—	—	—
165	Skibiński Karol		69 43 ¹ / ₂	—	—	277	—	—	—
166	Ks. Skibiński Szcześniey I.		12 74 ¹ / ₂	—	—	114	—	—	—
167	" " " II.		8 —	—	—	108	—	—	—
168	" " " III.		1 52	—	—	111	52	—	—
169	" " " IV.		10 95	—	—	136	—	—	—
170	" " " V.		14 00 ¹ / ₂	—	—	114	—	—	—
171	" " " ogólna	—	—	—	—	—	—	—	—
172	Ślawowie Rozalia i Karol		427 31	—	—	486	68	—	—
173	Słowacki Jnliusz		4 35 ¹ / ₂	—	—	329	50	—	—
174	Sobota Karol I.		385 17	—	—	408	—	—	—
175	" " II.		388 41	—	—	412	—	—	—
176	" " III.		96 34	—	—	102	—	—	—
177	Spadwiński Antoni		179 32 ¹ / ₂	—	—	529	—	—	—
178	Stachiewicz Franciszek		217 89	—	—	230	—	—	—
179	Stanisławów		5 12 ¹ / ₂	—	—	56	50	—	—
180	Stankiewicz Mogiła Szczepan		143 88 ¹ / ₂	—	—	968	50	—	—
181	Staszewski i Bielak		11 58	—	—	284	50	—	—
182	Stawek Jędrzej		62 38	—	—	170	50	—	—
183	Stowarzyszenie urzędników i sług kolei Karola Ludwika		15 —	—	—	65	—	—	—
184	Strissower Adolf		17 35	—	—	178	50	—	—
185	Strzałkowski Stanisław		2.713	57 ¹ / ₂	—	—	—	—	—
186	Stupnicki Marcei		2.484	64 ¹ / ₂	—	—	—	7.003	92
187	" Hipolit		54 75	—	—	123	85	—	—
188	Sutorski Antoni		609 21	—	—	1.063	25	—	—
189	Szachłacki de Barachka Wincenty		118 35	—	—	1.418	—	—	—
190	Szaflarski Józef i Czaykowska Franciszka Ksawera		122 —	—	—	122	—	366	—
191	Szczepanowski Karol		132 24	—	—	142	—	—	—
192	Szmoniewski Józef		10 38 ¹ / ₂	—	—	86	50	—	—
193	Tarnów		—	—	—	92	—	—	—
194	Tarnowski Franciszek		129 38	—	—	372	50	—	—
195	Tehórnicka Honorata		6 80	—	—	108	—	—	—
196	Teodorowiczówna Klementyna		6 84	—	—	64	54	—	—
197	Torosiewicz Emil	—	—	—	—	334	09	—	—
198	Dr. Towarnicki Jan	—	—	—	—	27.111	69 ¹ / ₂	—	—
199	Towarnicki Bazylewicz Jan		322 39 ¹ / ₄	—	—	1.203	75	—	—
200	Trojanowski Wincenty		18 42 ¹ / ₂	—	—	152	—	—	—
	Do przeniesienia	39.722	80 ¹ / ₂	33.155	78	323.072	88	86.361	95

poszczególnych funduszów stypendyjnych.

o b r o t o w y

R a z e m				Wydatki w ciągu roku 1899.				Zapas z końcem roku 1899.				Należność pozostała z końcem roku 1899.			
gotówką		efektami		gotówką		efektami		gotówką		efektami		czynna		bierna	
zł.	ct.	imien. wart.		zł.	ct.	imien. wart.		zł.	ct.	K.	gr.	zł.	ct.	zł.	ct.
297.939	45	110.441	40	256.572	42 ¹ / ₂	40.416	75	4.367	02 ¹ / ₂	70.024	65	8.897	27	99.782	44
55	48	1.070	80	51	48	323	60	4	—	747	20	—	—	—	—
50	—	523	11	25	—	174	37	25	—	348	74	—	—	—	—
52	25	112	50	45	—	22	50	7	25	90	—	—	—	—	—
554	32	—	—	534	84	—	—	19	48	—	—	—	—	—	—
346	43 ¹ / ₂	—	—	219	43	—	—	127	00 ¹ / ₂	—	—	—	—	50	—
126	74 ¹ / ₂	—	—	112	74	—	—	14	00 ¹ / ₂	—	—	—	—	—	—
116	—	—	—	108	—	—	—	8	—	—	—	—	—	—	—
113	04	—	—	9	04	—	—	104	—	—	—	—	—	—	—
146	95	—	—	134	81	—	—	12	14	—	—	—	—	—	—
128	00 ¹ / ₂	—	—	114	—	—	—	14	00 ¹ / ₂	—	—	—	—	—	—
—	—	—	—	—	—	—	—	—	—	—	—	—	—	—	—
913	99	—	—	631	27	—	—	282	72	—	—	—	—	—	—
333	85 ¹ / ₂	—	—	328	49	—	—	5	36 ¹ / ₂	—	—	—	—	—	—
793	17	—	—	394	39	—	—	398	78	—	—	—	—	—	—
800	41	—	—	394	63	—	—	405	78	—	—	—	—	—	—
198	34	—	—	98	59	—	—	99	75	—	—	—	—	—	—
708	22 ¹ / ₂	—	—	702	92	—	—	5	30 ¹ / ₂	—	—	—	—	—	—
447	89	—	—	223	19	—	—	224	70	—	—	—	—	—	—
61	62 ¹ / ₂	—	—	55	24	—	—	6	38 ¹ / ₂	—	—	—	—	—	—
1.112	38 ¹ / ₂	—	—	1.067	73	—	—	44	65 ¹ / ₂	—	—	—	—	—	—
296	48	—	—	146	98	—	—	149	50	—	—	—	—	—	—
232	88	—	—	226	96	—	—	5	92	—	—	—	—	—	—
—	—	—	—	—	—	—	—	—	—	—	—	—	—	—	—
80	—	—	—	65	—	—	—	15	—	—	—	—	—	—	—
195	85	—	—	105	33	—	—	90	52	—	—	—	—	—	—
14.605	17 ¹ / ₂	—	—	14.605	17 ¹ / ₂	—	—	—	—	—	—	5.500	—	179	54
8.458	78 ¹ / ₂	7.003	92	8.458	78 ¹ / ₂	2.334	64	—	—	4.669	28	—	—	200	—
178	60	—	—	178	60	—	—	—	—	—	—	—	—	—	—
1.672	46	—	—	1.433	45	—	—	239	01	—	—	—	—	120	—
1.536	35	—	—	1.121	40	—	—	414	95	—	—	—	—	230	—
—	—	—	—	—	—	—	—	—	—	—	—	—	—	—	—
244	—	366	—	122	—	122	—	122	—	244	—	—	—	—	—
274	24	—	—	265	39	—	—	8	85	—	—	—	—	—	—
96	88 ¹ / ₂	—	—	86	50	—	—	10	38 ¹ / ₂	—	—	—	—	—	—
92	—	—	—	92	—	—	—	—	—	—	—	—	—	—	—
501	88	—	—	487	55	—	—	14	33	—	—	—	—	—	—
114	80	—	—	101	20	—	—	13	60	—	—	—	—	—	—
71	38	—	—	71	38	—	—	—	—	—	—	—	—	—	—
334	09	—	—	334	09	—	—	—	—	—	—	—	—	—	—
27.111	69 ¹ / ₂	—	—	27.111	69 ¹ / ₂	—	—	—	—	—	—	3.174	36	3.674	36
1.529	14 ¹ / ₂	—	—	1.267	23	—	—	261	91 ¹ / ₂	—	—	—	—	—	—
170	42 ¹ / ₂	—	—	130	56	—	—	39	86 ¹ / ₂	—	—	—	—	—	—
202.795	68 ¹ / ₂	119.517	73	318.234	49	43.393	86	44.561	19 ¹ / ₂	76.123	87	17.571	63	104.236	34

Alfabetyczny wykaz wyników wedle

M a j a t e k

Liczba porz.	Nazwa fundacji	Zapas z początkiem roku 1899.				Dochody w ciągu roku 1899.			
		gotówka		efektami		gotówką		efektami	
		zł.	ct	imienna wartość		zł.	ct.	imienna wartość	
	Z przeniesienia . . .	39.722	80 ¹ / ₂	33.155	78	323.072	88	86.361	95
201	Unia lubelska	62	58 ¹ / ₂	—	—	64	50	—	—
202	Dr. Urbański Franciszek . . .	17	28 ¹ / ₂	—	—	1.839	—	—	—
203	Uściński Jędrzej	112	12	—	—	220	—	—	—
204	Dr. Warteresiewicz Maryan . .	116	88	—	—	896	—	—	—
205	Wierzbicki Julian	—	—	—	—	1.462	50	—	—
206	Wilczyński Konrad	150	16	—	—	156	—	—	—
207	Włochowicz Jan	1	74 ¹ / ₂	—	—	87	90	—	—
208	Wystawa kraj. z r. 1877. . . .	247	07	—	—	872	—	—	—
209	Zawadzki Franciszek Korwin . .	485	97	—	—	2.640	75	—	—
210	„ Antoni Rogala	140	25 ¹ / ₂	—	—	346	50	—	—
211	Ziętkiewicz Wincenty	6	53	—	—	78	—	—	—
212	Żalchocki Andrzej	779	54	—	—	3.293	21	—	—
213	Żebrowski Adam	492	48 ¹ / ₂	—	—	2.200	50	—	—
214	Żurakowski Jan	1.831	02 ¹ / ₂	—	—	5.563	50	—	—
	<u>Suma</u>	44.166	45 ¹ / ₂	33.155	78	342.793	24	86.361	95

poszczególnych funduszów stypendyjnych

o b r o t o w y

R a z e m				Wydatki w ciągu roku 1899.				Zapas z końcem roku 1899.				Należytość pozostała z końcem roku 1899.			
gotówką		efektami		gotówką		efektami		gotówką		efektami		czynna		bierna	
zł.	ct.	imien.	wart.	zł.	ct.	imien.	wart.	zł.	ct.	K.	g.	zł.	ct.	zł.	ct.
362.795	68 ¹ / ₂	119.517	73	318.234	49	43.393	86	44.561	19 ¹ / ₂	76.123	87	17.571	63	104.236	34
127	08 ¹ / ₂	—	—	62	94	—	—	64	14 ¹ / ₂	—	—	—	—	—	—
1.856	28 ¹ / ₂	—	—	1.854	18	—	—	2	10 ¹ / ₂	—	—	—	—	—	—
332	12	—	—	248	49	—	—	83	63	—	—	—	—	—	—
1.012	88	—	—	980	11	—	—	32	77	—	—	—	—	—	—
1.462	50	—	—	1.415	36	—	—	47	14	—	—	—	—	—	—
306	16	—	—	151	33	—	—	154	83	—	—	—	—	—	—
89	64 ¹ / ₂	—	—	87	64	—	—	2	00 ¹ / ₂	—	—	—	—	—	—
1.119	07	—	—	659	39	—	—	459	68	—	—	—	—	—	—
3.126	72	—	—	2.847	15	—	—	279	57	—	—	—	—	78	75
486	75 ¹ / ₂	—	—	464	40	—	—	22	35 ¹ / ₂	—	—	—	—	—	—
84	53	—	—	76	71	—	—	7	82	—	—	—	—	—	—
4.072	75	—	—	3.860	64	—	—	212	11	—	—	—	—	—	—
2.692	98 ¹ / ₂	—	—	2.295	44	—	—	397	54 ¹ / ₂	—	—	—	—	210	—
7.394	52 ¹ / ₂	—	—	5.302	42	—	—	2.092	10 ¹ / ₂	—	—	—	—	218	75
386.959	69 ¹ / ₂	119.517	73	338.540	69	43.393	86	48.419	00 ¹ / ₂	76.123	87	17.571	63	104.743	84

III. Administracya dóbr Winniki.

Rubryka	Pozycja	Majątek obrotowy	Należyłość		Uiszczenie		Należyłość pozostała z końcem roku 1899.	
			zł.	ct.	zł.	ct.	zł.	ct.
D o c h o d y.								
A) Gospodarstwo gruntowe.								
I.	1	Czynsze dzierżawne z gruntów, łąk i ogrodów:						
		a) należyłość zaległa	42	—				
		b) należyłość bieżąca	499	75	541	75	—	—
II.	2	Czynsze z budynków wydzierżawionych propinatorowi i czynsz dzierżawny z propinacyi:						
		a) należyłość zaległa	11.361	63				
		b) należyłość bieżąca	1.500	—	1.500	—	11.361	63
III.	3	Zwroty kosztów zarządu	18	30				
		od tego zwroty	18	30	—	—	—	—
IV.		Dochody rozmaite:						
	4	Zaległe ddsetki zwłoki	2.625	72 ¹ / ₂	—	—	2.625	72 ¹ / ₂
	5	Rozmaite wierzytelności i zwroty	—	10	—	10	—	—
		Suma rubryki IV.	2.625	82 ¹ / ₂	—	10	2.625	72 ¹ / ₂
V.		B) Gospodarstwo lasowe.						
	6	Dochody ze sprzedaży drzewa opałowego	9.335	10	9.335	10	—	—
	7	Dochody ze sprzedaży drzewa materyalowego	4.397	20	4.397	20	—	—
	8	Dochody z grzywien lasowych	14	45	14	45	—	—
	9	Zwroty kosztów rąbania	41	60	41	60	—	—
	10	Rozmaite dochody: dochód z ubocznych użytków lasowych i polowania	242	32	242	32	—	—
		Suma rubryki V.	14.030	67	14.030	67	—	—
		Suma wszystkich dochodów	30.059	87 ¹ / ₂	16.072	52	13.987	35 ¹ / ₂

III. Administracya dóbr Winniki.

Rubryka	Pozycya	Majątek obrotowy	Należytość		Uiszczenie		Należytość pozostała z końcem roku 1899.	
			zł.	ct.	zł.	ct.	zł.	ct.
W y d a t k i.								
I.	A) Gospodartwo gruntowe.							
	1	Utrzymanie i adaptacya budynków gospodarskich	1.795	03	1.795	03	—	—
	2	Asekuracya budynków gospodarskich	124	21	124	21	—	—
		Suma rubryki I.	1.919	24	1.919	24	—	—
II.	B) Gospodarstwo lasowe.							
	3	Utrzymanie budynków leśnych	—	—	—	—	—	—
	4	Koszta wyrębu drzewa opałowego 1.290 zł. 90 ct. od tego zwrot 1 „ — „						
		Czysty wydatek	1.298	90	1.298	90	—	—
	5	Koszta wyrębu drzewa materiałowego	472	58	472	58	—	—
	6	Rozmaite wydatki:						
		a) Tantyema i pniowe zarządcy lasów	471	37 ¹ / ₂	471	37 ¹ / ₂	—	—
		b) Koszta polowania, uprawy lasu, utrzymania rowów granicznych i dróg lasowych	282	98	282	98	—	—
		Suma rubryki II.	2.525	83 ¹ / ₂	2.525	83 ¹ / ₂	—	—
		Do przeniesienia	4.445	07 ¹ / ₂	4.445	07 ¹ / ₂	—	—

III. Administracya dóbr Winniki.

Rubryka	Pozycya	Majątek obrotowy	Należytość		Uiszczenie		Należytość pozostała z końcem roku 1899.	
			zł.	ct.	zł.	ct.	zł.	ct.
III.		Z przeniesienia	4.445	07 ¹ / ₂	4.445	07 ¹ / ₂	—	—
		C) Koszta zarządu.						
	7	Płaca zarządcy lasów, gajowych i komiarniarza:						
		a) należytość zaległa 15 zł. — ct.						
		b) należytość bieżąca 1.458 „ — „	1.473	—	1.473	—	—	—
	8	Pensye i dary z łaski	116	—	116	—	—	—
	9	Emolumenta drzewem i gotówką	693	10	693	10	—	—
	10	Rozmaite wydatki:						
		a) Koszta stemplowe i zastępstwo prawne	6	22 ¹ / ₂	6	22 ¹ / ₂	—	—
		b) Datek na premie szkolne	30	—	30	—	—	—
		c) Zasiłek dla służby leśnej	50	—	50	—	—	—
		d) Koszta podróży i kancelaryjne	6	05	6	05	—	—
		<u>Suma rubryki III.</u>	<u>2.374</u>	<u>37¹/₂</u>	<u>2.374</u>	<u>37¹/₂</u>	<u>—</u>	<u>—</u>
IV.	11	D) Podatki rządowe	2.605	55	2.605	55	—	—
V.		E) Wydatki z prawa patronatu.						
	12	Płace księży i nauczycieli	598	50	598	50	—	—
	13	Emolumenta tychże drzewem	460	—	460	—	—	—
	14	Prestacye na rzecz miejscowej szkoły ludowej	64	22	64	22	—	—
		<u>Suma rubryki V.</u>	<u>1.122</u>	<u>72</u>	<u>1.122</u>	<u>72</u>	<u>—</u>	<u>—</u>
VI.	15	F) Nadwyżka dochodów przeniesiona do fundacyi stypendyjnej ś. p. Samuela Głowińskiego	5.524	80	5.524	80	—	—
		<u>Suma wszystkich wydatków</u>	<u>16.072</u>	<u>52</u>	<u>16.072</u>	<u>52</u>	<u>—</u>	<u>—</u>

III. Administracya dóbr Winniki.

Stan funduszu z końcem roku 1899.

Stan czynny. Należytości czynne	13.927 zł. 35 ¹ / ₂ ct.
Stan bierny	— " — "
Czysty stan czynny	13.987 zł. 35¹/₂ ct.
W porównaniu z takimże stanem z końcem roku 1898	14.014 " 35 ¹ / ₂ "
okazuje się zmniejszenie czystego stanu czynnego o	27 zł. — ct
a mianowicie; w należytościach czynnych ubyło	42 zł. — ct.
w należytościach biernych ubyło	15 " — "
W ogóle zmniejszenie jak wyżej	27 zł. — ct.

Uwaga: Wartość dóbr zarachowano w ogólnem zamknięciu rachunkowem kompleksu funduszków stypendyjnych.

Wykazane z końcem roku należytości czynne w ogólnej kwocie 13.987 zł. 35¹/₂ ct
stanowią pretensye:
do byłego dzierżawcy propinacyi Salomona

Tanda:

a) z tytułu czynszu dzierżawnego w kwocie	11.361 zł. 63 ct.
b) z tytułu odsetek zwłoki w kwocie	2.417 " 63 ¹ / ₂ "
c) z tytułu sądownie przyznanych kosztów i należytości stemplowej od kontraktu do B. 8.925/74 w kwocie	208 " 09 "
Razem jak wyżej	13.987 zł. 35¹/₂ ct.

O ściągnięciu należytości powyższych toczy się proces cywilno-sądowy.

L.W 31.057/900.

IV. Fundusz galicyjski inwalidów wojskowych.

Rubryka	Pozycja	A) Majątek zarodowy	Należytość		Uiszczenie		Należytość pozostała z końcem roku 1899.	
			zł.	ct.	zł.	ct.	zł.	ct.
		D o c h o d y.						
1		Gotówka pobrana z majątku obrotowego	119	84	119	84	—	—
2		Efekta zakupione:						
		a) w walucie austr. 25 zł. — ct.						
		b) w walucie koronowej (200 koron, czyli) . 100 „ — „						
		Razem . 125 zł. — ct.						
		od tego efekta spieniężone w wal. austr. 3 „ 36 „						
		Rzeczywiste przykupno .	121	64	121	64	—	—
		Suma dochodów .	241	48	241	48	—	—
3		Zapas z początkiem roku 1899:						
		a) w gotówce . . . — zł. 00 ¹ / ₂ ct.						
		b) w efektach:						
		1) w walucie austr. 10.136 „ 75 „						
		2) w walucie koronowej (54.000 koron, czyli) . 27.000 „ — „	—	—	37.136	75 ¹ / ₂	—	—
		Razem . . .	—	—	37.378	23 ¹ / ₂	—	—

IV. Fundusz galicyjski inwalidów wojskowych.

Rubryka	Pozycja	A) Majątek zarodowy	Należytość		Uiszczenie		Należytość pozostała z końcem roku 1899.	
			zł.	ct.	zł.	ct.	zł.	ct.
		W y d a t k i.						
1		Gotówka wydana na zakupno efektów 123 zł. 20 ct. od tego za spieniężone efekta 3 „ 36 „						
		Czysty wydatek	119	84	119	84	—	—
2		Efekty wydane w walucie austriackiej (dla przemiany na walutę kor.) 10.158 zł. 39 ct. od tego pobrane z przemiany w walucie kor. (20.316 K.78 gr., czyli) 10.158 „ 39 „						
		Czysty wydatek	—	—	—	—	—	—
		Suma wydatków	119	84	119	84	—	—
3		Zapas z końcem roku 1899:						
		a) w gotówce — zł. 00 ¹ / ₂ ct.						
		b) w efektach:						
		c) w walucie austr. (wartości 20.200 koron) 10.100 „ — „						
		β) w walucie koronowej (54.316 K. 78 gr., czyli) 27.158 „ 39 „	—	—	37.258	39 ¹ / ₂	—	—
		Razem	—	—	37.378	23 ¹ / ₂	—	—

IV. Fundusz galicyjski inwalidów wojskowych.

Rubryka	Pozycja	B) Majątek obrotowy	Należyłość		Uiszczenie		Należyłość pozostała z końcem roku 1899.	
			zł.	ct.	zł.	ct.	zł.	ct.
		D o c h o d y.						
1		Odsetki od efektów:						
		a) 4 ¹ / ₂ % od listów zast. Banku krajowego . 454 zł. 50 ct.						
		b) 4% od listów zastawn. Banku krajowego . 228 „ — „						
		c) 4% od listów zastawn. gal. Towarzystwa kredytowego ziemskiego . 44 „ — „						
		d) 4% od obligacyj galic. pożyczki kraj. z r. 1893 8 „ — „						
		e) 4% od obligacyj kolejowych Banku kraj. . 804 „ — „						
		Razem . 1.538 zł. 50 ct.						
		od tego odsetki bierne i podatek rentowy . 1 „ 21 „						
		Czysty dochód .	1.537	29	1.537	29	—	—
		Suma dochodów . .	1.537	29	1.537	29	—	—
2		Zapas z początkiem r. 1899 w gotówce	—	—	144	84	—	—
		Razem . .	—	—	1.682	13	—	—

IV. Fundusz galicyjski inwalidów wojskowych.

Rubryka	Pozycja	B) Majątek obrotowy	Należytość		Uiszczenie		Należytość pozostała z końcem roku 1899.	
			zł.	ct.	zł.	ct.	zł.	ct.
W y d a t k i.								
1		Dożywocia dla c. k. inwalidów wojskowych:						
		a) należytość bieżąca (57 dożywoci po 25 zł. i 2 po 20 zł.)	1.465	zł.				
		b) należytość zaległa		50 „				
		Razem		1.515 zł.				
		odpisano	1.490	—	1.465	—	25	—
2		Gotówka wydana do majątku zarodowego	119	84	119	84	—	—
		Suma wydatków	1.609	84	1.584	84	25	—
3		Zapas z końcem roku 1899 w gotówce .	—	—	97	29	—	—
		Razem	—	—	1.682	13	—	—

Uwaga: Z wykazanego powyżej zapasu z końcem roku 1899 w gotówce 97 zł. 29 ct.
zarezerwowano na wypłatę w roku 1900 jednego wsparcia niepodniesionego za rok 1898 w kwocie 25 „ — „
resztę w sumie 72 zł. 29 ct.
przeniesiono z początkiem roku 1900 jako nadwyżkę dochodów za rok 1899 do majątku zarodowego i na rzecz tegoż majątku sfruktyfikowano (LW. 19.254/900).

LW. 8.404/900.

V. Fundusz niżankowicki inwalidów wojskowych.

Rubryka	Pozycja	A) Majątek zarodowy	Należytość		Uiszczenie		Należytość pozostała z końcem roku 1899.	
			zł.	ct.	zł.	ct.	zł.	ct.
		D o c h o d y.						
1		Gotówka pobrana z majątku obrotowego	10	82	10	82	—	—
2		Efekta zakupione w walucie austr.	10	82	10	82	—	—
		Suma dochodów . . .	21	64	21	64	—	—
3		Zapas z początkiem roku 1899:						
		a) w gotówce — zł. 00 ¹ / ₂ ct.						
		b) w efektach:						
		1) w walucie austr. . . 18 „ 71 „						
		2) w walucie koronowej (6.000 koron, czyli) . . . 3.000 „ — „	—	—	3.018	71 ¹ / ₂	—	—
		Razem	—	—	3.040	35 ¹ / ₂	—	—

V. Fundusz niżankowicki inwalidów wojskowych.

Rubryka	Pozytywa	A) Majątek narodowy	Należyłość		Uiszczenie		Należyłość pozostała z końcem roku 1899.	
			zł.	ct.	zł.	ct.	zł.	ct.
W y d a t k i.								
1		Gotówka wydana na zakupno efektów	10	82	10	82	—	—
2		Efekty wydane w walucie austryackiej (dla przemiany na walutę kor.) 29 zł 53 ct. od tego pobrane z przemiany walucie koron. (59 K. 06 gr., czyli) 29 „ 53 „						
		Czysty wydatek	—	—	—	—	—	—
		Suma wydatków	10	82	10	82	—	—
3		Zapás z końcem roku 1899:						
		a) w gotówce — zł. 00 1/2 ct.						
		b) w efektach w walucie koronowej (6.059 koron 06 gr., czyli) 3.029 „ 53 „	—	—	3.029	53 1/2	—	—
		Razem	—	—	3.040	35 1/2	—	—

Stan majątku zarodowego z końcem roku 1899.

	Szczegół.	Ogół.
<i>Stan czynny.</i> Zapas kasowy: a) w gotówce		— zł. 00 1/2 ct.
b) w efektach w walucie koronowej :		
1. 4% książeczka Banku krajowego (59 K. 06 g. czyli)	29 zł. 53 ct.	
2. 4% obligacye galic. pożyczki krajowej z roku 1893 (6.000 koron, czyli)	3.000 „ — „	3.029 „ 53 „
Suma stanu czynnego		3.029 zł. 53 1/2 ct.
<i>Stan bierny</i>		— „ — „
Czysty stan czynny w walucie austryackiej		3.029 zł. 53 1/2 ct.
W porównaniu z takimże stanem z końcem roku 1898		3.018 „ 71 1/2 ct.
okazuje się przyrost majątku o		10 zł. 82 ct.

V. Fundusz niżankowicki inwalidów wojskowych.

Rubryka	Pozycja	B) Majątek obrotowy	Należytość		Uiszczenie		Należytość pozostała z końcem roku 1899	
			zł.	ct.	zł.	ct.	zł.	ct.
		D o c h o d y.						
1		Odsetki od efektów: 4% od obligacyj galic. pożyczki krajowej z r. 1893 .	120	—	120	—	—	—
		Suma dochodów .	120	—	120	—	—	—
2		Zapas z początkiem r. 1899 w gotówce	—	—	10	82	—	—
		Razem . .	—	—	130	82	—	—
		W y d a t k i.						
1		Dożywocia trzech e. k. inwalidów wojskowych po 36 zł. w. a.	108	—	108	—	—	—
2		Gotówka wydana do majątku zarodowego	10	82	10	82	—	—
		Suma wydatków .	118	82	118	82	—	—
3		Zapas z końcem roku 1899 w gotówce .	—	—	12	—	—	—
		Razem . .	—	—	130	82	—	—

Uwaga. Wykazany powyżej zapas z końcem roku 1899 w gotówce 12 zł. przeniesiono z początkiem roku 1900 do majątku zarodowego i na rzecz tegoż majątku sfruktyfikowano (LW. 19.538/1900.).

LW. 9.419/1900.

VI. Fundacya posagowa Jana i Filipiny Komarnieckich.

Rubryka	Pozycja	A) Majątek zarodowy	Należyłość		Uiszczenie		Należyłość pozostała z końcem roku 1899.	
			zł.	ct.	zł.	ct.	zł.	ct.
		D o c h o d y.						
1		Gotówka pobrana z majątku obrotowego	21	24	21	24	—	—
2		Efekta zakupione w walucie austriackiej	21	24	21	24	—	—
		Suma dochodów	42	48	42	48	—	—
3		Zapas z początkiem roku 1899:						
		a) w gotówce . . . — zł. 00 ¹ / ₂ ct.						
		b) w efektach:						
		1) w walucie austr. . . 12 „ 97 „						
		2) w walucie koronowej (3.600 koron, czyli) . . . 1.800 „ — „	—	—	1.812	97 ¹ / ₂	—	—
		Razem . . .	—	—	1.855	45 ¹ / ₂	—	—
		W y d a t k i.						
1		Gotówka wydana na zakupno efektów .	21	24	21	24	—	—
2		Efekty wydane w walucie austriackiej (dla przemiany na walutę kor.) 34 zł. 21 ct. od tego pobrane z przemiany w walucie kor. (68 K. 42 gr., czyli) . . . 34 „ 21 „						
		Czysty wydatek .	—	—	—	—	—	—
		Suma wydatków .	21	24	21	24	—	—
3		Zapas z końcem roku 1899:						
		a) w gotówce . . . — zł. 00 ¹ / ₂ ct.						
		b) w efektach w walucie koronowej (3.668 K. 42 g., czyli) . . . 1.834 „ 21 „	—	—	1.834	21 ¹ / ₂	—	—
		Razem . . .	—	—	1.855	45 ¹ / ₂	—	—

VI. Fundacya posagowa Jana i Filipiny Komarnickich.

Rubryka	Pozycya	B) Majątek obrotowy	Należytość		Uiszczenie		Należytość pozostała z końcem roku 1899.		
			zł.	ct.	zł.	ct.	zł.	ct.	
		D o c h o d y.							
	1	Odsetki od efektów:							
		a) 4 ⁰ / ₀ od listów zastawn. galic. Towarzystwa kredytowego ziemskiego	16	zł. — ct.					
		b) 4 ⁰ / ₀ od listów zastawnych Banku krajowego	56	„ — „					
		Razem	72	zł. — ct.					
		od tego podatek rentowy	—	„ 24 „					
		Czysty dochód	71	76	71	76	—	—	
		Suma dochodów	71	76	71	76	—	—	
	2	Zapasy z początkiem r. 1899 w gotówce	—	—	21	24	—	—	
		Razem	—	—	93	—	—	—	
		W y d a t k i.							
	1	Wyposażenie Jadwigi Hymon z Magierowa	50	—	50	—	—	—	
	2	Gotówka wydana do majątku zarodowego	21	24	21	24	—	—	
		Suma wydatków	71	24	71	24	—	—	
	3	Zapasy z końcem roku 1899 w gotówce	—	—	21	76	—	—	
		Razem	—	—	93	—	—	—	

Uwaga. Wykazany powyżej zapas z końcem roku 1899 w gotówce 21 zł. 76 ct. przeniesiono z początkiem roku 1900 do majątku zarodowego i na rzecz tegoż majątku sfruktyfikowano (LW. 19.147/900.).

LW. 9.533/900.

VII. Zakład narodowy imienia Ossolińskich.

L. porz.	Dochody.	Gotówka		Efekta	
		zł.	ct.	imien.	wart.
1	W styczniu roku 1899	—	—	—	—
2	„ lutym „ „	—	—	—	—
3	„ marcu „ „	637	70	1.000	—
4	„ kwietniu „ „	1.293	—	—	—
5	„ maju „ „	—	—	—	—
6	„ czerwcu „ „	7.323	93	4.278	35
7	„ lipcu „ „	3.027	30	—	—
8	„ sierpniu „ „	4.004	77	4.200	—
9	„ wrześniu „ „	612	50	—	—
10	„ październiku „	6.318	20	10.000	—
11	„ listopadzie „ „	1.000	—	—	—
12	„ grudniu „ „	44.110	—	73.000	—
	Do tego przeprowadzenia w dziennikach dodatkowych .	11.973	57	303.538	01
		Gotówka		Efekta im. wart.	
	Suma doch. { maj. obrot. 32.101 zł. 24 ct. — zł. — ct.	80.300	97	396.016	36
	„ zarod. 48.199 „ 73 „ 396.016 „ 36 „				
	Zapas z początkiem roku 1899 :				
	a) w gotówce	146	67	—	—
	b) w efektach { w walucie austriack. 151.041 zł. 07 ct.	—	—	595.341	07
	„ „ „ koronowej 444.300 K.	—	—	300	frank.
	„ we frankach	—	—	—	—
	Razem	80.447	64	991.357	43
				300	frank.

siono
fiko-

VII. Zakład narodowy imienia Ossolińskich.

L. porz.	W y d a t k i.	Gotówka		Efekta	
		zł.	ct.	imien.	wart.
1	W styczniu roku 1899	—	—	—	—
2	„ lutym „ „	112	21	—	—
3	„ marcu „ „	—	—	1.000	—
4	„ kwietniu „ „	2.000	—	—	—
5	„ maju „ „	—	—	—	—
6	„ czerwcu „ „	5.152	32	2.100	—
7	„ lipcu „ „	1.869	67	—	—
8	„ sierpniu „ „	7.009	11	4.200	—
9	„ wrześniu „ „	—	—	—	—
10	„ październiku „ „	5.925	—	10.000	—
11	„ listopadzie „ „	2.200	—	—	—
12	„ grudniu „ „	43.549	82	4.000	—
	Do tego przeprowadzenia w dziennikach dodatkowych	12.224	62	145.380	42
		Gotówka	Efekta im. wart.		
	Suma wyd. { maj. obrot. 31.843 zł. 02 ct.		— zł. — ct.		
	{ maj. zarod. 48.199 „ 73 „	80.042	75	166.680	42
	166.680 „ 42 „				
	Zapasy z końcem roku 1899:				
	a) w gotówce	404	89	—	—
	b) w efektach:				
	1) Listy Towarzystwa kredytowego ziemskiego:				
	a) w walucie austriackiej 84.900 zł. wartości			169.800 K. — gr.	
	β) w walucie koronowej			346.200 „ — „	
	2) Obligacje pożyczki krajowej z r. 1893			129.300 „ — „	
	3) Obligacje galic. fuuduszu propinacyjnego 33.650 zł. wartości			67.300 „ — „	
	4) Renta państwowa 2.500 zł. wartości			5.000 „ — „	
	5) Priorytety I. węg. galic. kolei żelaznej 2.000 zł. wartości			4.000 „ — „	
	6) Obligacje komunalne Banku kraj.			50.000 „ — „	
	7) Książeczki wkładowe Banku krajowego i galic. Kasy oszczędności			45.077 „ 01 „	
	8) Obligacje pożyczki papieżkiej			300 franków	
	Suma {			816.677 K. 01 gr.	
				300 franków	
	Do tego kaucya Konstantego Michalewskiego, dzierżawcy dóbr, 4 ^o / _o listy zastawne galic. Towarzystwa kredytowego ziemskiego 4.000 zł. wartości			8.000 K. — gr.	
				824.677 01	
				300 frank.	
				991.357 43	
				300 frank.	
	Razem	80.447	64		

Uwagi: 1. W ostatnich pozycjach wyżej przedstawionego rachunku kasowego mieszczą się przeprowadzenia, odnoszące się do roku 1899, które wynikły z zestawienia i obliczenia ca-

VII. Zakład narodowy imienia Ossolińskich.

tego ruchu po dzień 31. grudnia i zostały przez kuratoryę wprowadzone do dzienników dodatkowych. Dla zgodności z rachunkami Kuratoryi i wyprowadzonymi ostatecznymi zapasami kasowymi uwidocznia się powyższe przeprowadzenia w dziennikach dodatkowych kasy krajowej, które prowadzi się dla wszystkich funduszków krajowych na mocy uchwały Wysokiego Sejmu z dnia 9. maja 1893 każdego roku budżetowego po koniec marca roku następnego.

2. W sumie wydatków w gotówce 80.042 zł. 75 ct. mieści się ulokowana w Banku krajowym na rachunku bieżącym kwota 1.515 zł. 25 ct.

3. Kaucya w efektach imiennej wartości 4.000 zł. 8.000 koron stanowi należytość bierną funduszu.

4. Majątkiem tego zakładu zarządza Kuratorya, ustanowiona przez założyciela i składa Wydziałowi krajowemu roczny rachunek do sprawdzenia, -- Kasa krajowa zaś w moc §. 41. listu fundacyjnego pobiera sumarycznie dochody i uskutecznia wydatki za asygnatami kuratora, oraz przechowuje zapasy majątku zarodowego z nadwyżek majątku obrotowego.

LW. 32.032/900.

VIII. Fundusz zapomogi byłego obwodu tarnowskiego.

Rubryka	Pozycja	Majątek obrotowy	Należyłość		Uiszczenie		Należyłość pozostała z końcem roku 1899.	
			zł.	ct.	zł.	ct.	zł.	ct.
		D o c h o d y.						
1	Zwroty od zapomożonych:							
	a) w kapitale z lat dawniejszych	4.874 zł. 40 ct.						
	odpisano	2 „ 80 „	4.861	60	1.082	27	3.789	33
	b) w odsetkach anuitetowych		188	91	108	86	80	05
2	4% odsetki od książeczki wkładowej Banku krajowego		53	97	53	97	—	—
3	Efekta zakupione		1.245	10	1.245	10	—	—
4	Rozmaite dochody	865 zł. 60 ct.						
	od tego zwroty	865 „ 60 „						
	Czysty dochód		—	—	—	—	—	—
	Suma dochodów		6.359	58	2.490	20	3.869	38
5	Zapas z początkiem roku 1899 :							
	a) w gotówce	— zł. 00 ¹ / ₂ ct.						
	b) w efektach	2.718 „ 60 „	—		2.718	60 ¹ / ₂	—	—
	Razem		—	—	5.208	80 ¹ / ₂	—	—
	W y d a t k i.							
1	Gotówka wydana na zakupno efektów		1.245	10	1.245	10	—	—
2	Efekta wydane do konwersyi w wal. austr.	3.963 zł. 70 ct.						
	od tego zwrócone z konwersyi (7.927 K. 40 gr. czyli)	3.963 „ 70 „						
	Czysty wydatek		—	—	—	—	—	—
	Suma wydatków		1.245	10	1.245	10	—	—
3	Zapas z końcem roku 1899 :							
	a) w gotówce	— zł. 00 ¹ / ₂ ct.						
	b) w efektach (7.927 K. 40 gr., czyli)	3.963 „ 70 „	—	—	3.963	70 ¹ / ₂	—	—
	Razem		—	—	5.208	80 ¹ / ₂	—	—

VIII. Fundusz zapomogi byłego obwodu tarnowskiego.

Stan majątku obrotowego z końcem roku 1899.

Stan czynny: I. Zapas kasowy 1) w gotówce:	— zł. 00 ¹ / ₂ ct.
2) w efektach: 4% książeczka wkładkowa Banku krajowego	3.963 „ 70 „
II. Należności czynne	<u>3.869 „ 38 „</u>
Suma stanu czynnego.	7.833 zł. 08 ¹ / ₂ ct.
Stan bierny	<u>— „ — „</u>
Czysty stan czynny	7.833 zł. 08 ¹ / ₂ ct.
W porównaniu z takimże stanem z końcem roku 1898	<u>7.593 „ 00¹/₂ „</u>
okazuje się przyrost majątku o	<u>240 zł. 08 ct.</u>

L. W. 28.453/900.

IX. Fundusz budowy domu podrzutków we Lwowie.

Rubryka	Pozycja	Majątek zarodowy	Należyłość		Uiszczenie		Należyłość pozostała z końcem roku 1899.	
			zł.	ct.	zł.	ct.	zł.	ct.
D o c h o d y.								
	1	Odsetki od 4% książeczki Banku krajowego	8	71	8	71	—	—
	2	Efakta zakupione, książeczka Banku krajowego w walucie koronowej (17 K. 42 gr., czyli)	8	71	8	71	—	—
	3	Książeczka Banku krajowego (pobrana z przemiany, w walucie koronowej) 431 K. 62 gr., czyli	215	81	215	81	—	—
		Suma dochodów	233	23	233	23	—	—
		Do tego:						
	4	Zapasz początkowy efektami	—	—	215	81	—	—
		Razem	—	—	449	04	—	—
W y d a t k i								
	1	Gotówka ulokowana na książeczkę Banku krajowego	8	71	8	71	—	—
	2	Książeczka Banku krajowego w walucie austr. (wydana dla przemiany na walutę koronową)	215	81	215	81	—	—
		Suma wydatków	224	52	224	52	—	—
		Do tego:						
	3	Zapasz ostateczny efektami	—	—	224	52	—	—
		Razem	—	—	449	04	—	—

Stan majątku zarodowego z końcem roku 1899.

Stan czynny:

a) w gotówce	— zł.	— ct.
b) w efektach (książeczka Banku krajowego 449 K. 04 gr.)	224 „	52 „
czyli) c) w wartości realności	12.469 „	50 „
Suma stanu czynnego	12.694 zł.	02 ct.

Stan bierny

Czysty stan czynny	12.694 zł.	02 ct.
Z porównania takiegoż stanu z końcem r. 1898	12.685 „	31 „
okazuje się przyrost majątku o	8 zł.	71 ct.

X. Fundacya s. p. Pelagii Russanowskiej dla inwalidów polskich.

Rubryka	Pozycja	Majątek zarodowy	Należytość		Uiszczenie		Należytość pozostała z końcem roku 1899	
			zł.	ct.	zł.	ct.	zł.	ct.
		D o c h o d y.						
1		Efekta zakupione w wal. austr. 500 zł. od tego spieniężone w walucie austriackiej . . . 500 „ Rzeczywiste przykupno . . .	—	—	—	—	—	—
2		Gotówka pobrana z majątku obrotowego	1	50	1	50	—	—
		Suma dochodów . . .	1	50	1	50	—	—
3		Zapas z początkiem roku 1899:						
		a) w gotówce . . . — zł. 00 ¹ / ₂ ct.						
		b) w efektach:						
		1) w walucie austr. 56.612 „ — „						
		2) w walucie koronowej (14.000 K., czyli) . . . 7.000 „ — „	—	—	63.612	00 ¹ / ₂	—	—
		Razem . . .	—	—	63.613	50 ¹ / ₂	—	—
		W y d a t k i.						
1		Gotówka wydana tytułem dopłaty kursowej przy zakupie efektów . . .	1	50	1	50	—	—
2		Efekty wydane w walucie austriackiej (dla przemiany na walutę kor.) 56.612 zł. od tego pobrane z przemiany w walucie kor. (113.224 K., czyli) . . . 56.612 „ Czysty wydatek . . .	—	—	—	—	—	—
		Suma wydatków . . .	1	50	1	50	—	—
3		Zapas z końcem roku 1899:						
		a) w gotówce . . . — zł. 00 ¹ / ₂ ct.						
		b) w efektach:						
		1) w walucie austr. (wartości 113.200 K.) . . . 56.600 „ — „						
		2) w walucie koronowej (14.024 K., czyli) . . . 7.012 „ — „	—	—	63.612	00 ¹ / ₂	—	—
		Razem . . .	—	—	63.613	50 ¹ / ₂	—	—

X. Fundacya ś. p. Pelagii Russanowskiej dla inwalidów polskich.

Stan majątku zarodowego z końcem roku 1899.

	Szczegół.	Ogół.
<i>Stan czynny.</i> Zapas kasowy: a) w gotówce		— zł. 00 $\frac{1}{2}$ ct.
b) w efektach:		
a) w walucie austriackiej:		
1. 5% obligacye komunalne Banku krajowego (II. emisji wartości 110.000 koron)	55.000 zł. — ct.	
2. 4% listy zastawne galicyjskiego Banku hipotecznego (wartości 3.200 koron)	1.600 „ — „	
β) w walucie koronowej:		
1. 4 $\frac{1}{2}$ % obligacye komunalne Banku krajowego (III. emisji) (14.000 koron, czyli)	7.000 „ — „	
2. 4% książeczka Banku krajowego (24 K., czyli)	12 „ — „	63.612 „ —
Suma stanu czynnego		63.612 zł. 00 $\frac{1}{2}$ ct.
<i>Stan bierny</i>		— zł. — ct.
Czysty stan czynny w walucie austriackiej		63.612 zł. 00 $\frac{1}{2}$ ct.
W porównaniu z takimże stanem z końcem roku 1898		63.612 „ 00 $\frac{1}{2}$ ct.
okazuje się stan majątkowy niezmienny		— zł. — ct.

Rubryka

Uwaga

X. Fundacya ś. p. Pelagii Russanowskiej dla inwalidów polskich.

Rubryka	Pozycja	B) Majątek obrotowy	Należytość		Uiszczenie		Należytość pozostała z końcem roku 1899	
			zł.	ct.	zł.	ct.	zł.	ct.
D o c h o d y .								
1	Odsetki od efektów:							
	a) 5% od obligacyj komunalnych Banku krajowego	2.750 zł.						
	b) 4 ¹ / ₂ % od obligacyj komunalnych Banku krajowego	315 „						
	c) 4 ¹ / ₂ % od listów zastawnych gal. Banku hipotecznego	72 „	3.137	—	3.137	—	—	—
	Suma dochodów		3.137	—	3.137	—	—	—
2	Zapasy z początkiem r. 1899 w gotówce		—	—	124	52	—	—
	Razem		—	—	3.261	52	—	—
W y d a t k i .								
1	Dożywocia inwalidów polskich (jak poniżej wykazano)		2.250	—	2.250	—	—	—
2	Gotówka wydana do majątku zarodowego		1	50	1	50	—	—
3	Różne wydatki (porto, stemple i t. p)		18	36	18	36	—	—
4	Zwrot zaliczki funduszowi krajowemu		601	02	124	52	476	50
	Suma wydatków		2.870	88	2.394	38	476	50
5	Zapasy z końcem r. 1899 w gotówce		—	—	867	14	—	—
	Razem		—	—	3.261	52	—	—

Uwaga. Z wykazanego powyżej zapasu z końcem roku 1899 w sumie 867 zł. 14 ct.
 części w sumie 476 „ 50 „
 użyto z początkiem roku 1900 na całkowitą spłatę funduszowi krajowemu zaliczki pobranej w latach dawniejszych na pokrycie niedoborów fundacyi reszta zaś w sumie 390 zł. 64 ct.
 przeniesiono z początkiem roku 1900 w myśl art. 25 aktu fundacyjnego do majątku zarodowego fundacyi i na rzecz tegoż majątku skruktyfikowano (LW. 17.635/900.).

Wykaz szczegółowy dożywoćników w roku 1899.

1. Bednawski Aleksander	150 zł.
2. Eydrygiewicz Adam	300 zł.
3. Kozikowski Ignacy	300 zł.
4. Kozłowski Leon	150 zł.
5. Osiecki Teofil	150 zł.
6. Kownacki Józef	150 zł.
7. Nowosielski Feliks	300 zł.
8. Rohoza Mikołaj	300 zł.
9. Schretter Piotr	150 zł.
10. Waliszewski Wincenty	300 zł.
Razem jak wyżej	2.250 zł.

XI. Fundusz szkół ludowych z roku 1872.

Rubryka	Pozycja	A) Majątek zarodowy	Należytość		Uiszczenie		Należytość pozostała z końcem roku 1899.	
			zł.	ct.	zł.	ct.	zł.	ct.
		D o c h o d y.						
1		Efekta zakupione w walucie koronowej (200 K., czyli)	100	—	100	—	—	—
2		Efekta w walucie austriackiej przemienione na walutę koronową (264 K. 50 gr., czyli)	132	25	132	25	—	—
3		Efekta zakupione w walucie austriackiej	1	80	1	80	—	—
4		Gotówka za spieniężone efekta	100	—	100	—	—	—
		<u>Suma dochodów</u>	334	05	334	05	—	—
5		Zapasz z początkiem roku 1899:						
		a) w gotówce — zł. 00 ¹ / ₂ ct.						
		b) w efektach:						
		1) w walucie austr. 130 „ 45 „						
		2) w walucie koron. (203.700 K., czyli) 101.850 „ — „						
		<u>Razem</u>	—	—	101.980	45 ¹ / ₂	—	—
			—	—	102.314	50 ¹ / ₂	—	—
		W y d a t k i.						
1		Efekta spieniężone waluty koronowej (200 K., czyli)	100	—	100	—	—	—
2		Efekta w walucie austriackiej wydane celem przemiany na walutę koronową	132	25	132	25	—	—
3		Gotówka wydana na zakupno efektów	100	—	100	—	—	—
		<u>Suma wydatków</u>	332	25	332	25	—	—
4		Zapasz z końcem roku 1899:						
		a) w gotówce — zł. 00 ¹ / ₂ ct.						
		b) w efektach w walucie kor. (203.964 K. 50 gr., czyli) 101.982 „ 25 „						
		<u>Razem</u>	—	—	101.982	25 ¹ / ₂	—	—
			—	—	102.314	50 ¹ / ₂	—	—

XI. Fundusz szkół ludowych z roku 1872.

Stan majątku zarodowego z końcem roku 1899.

Stan czynny.

	Szczegół.	Ogół.
Zapasy kasowy: a) gotówką		— zł. — ¹ / ₂ ct.
b) efektami:		
α) w walucie austriackiej: 4 ¹ / ₂ % list zastawny galic. Banku kraj. (wartości 200 koron, czyli)	100 zł. — ct.	
β) w walucie koronowej:		
1. 4% książeczka gal. Banku krajowego (64 koron 50 gr., czyli)	32 „ 25 „	
2. 4% listy zastawne galic. Towarzystwa kredytowego ziemskiego (176.200 koron, czyli)	88.100 „ — „	
3. 4% listy zastawne Banku krajowego (24.800 koron, czyli)	12.400 „ — „	
4. 4% obligacje galic. pożyczki kraj. z r. 1893 (2.700 koron, czyli)	1.350 „ — „	101.982 „ 25 „
Suma stanu czynnego w walucie austriackiej		101.982 zł. 25 ¹ / ₂ ct.
Stan bierny		— „ — „
Czysty stan czynny w walucie austriackiej		101.982 zł. 25 ¹ / ₂ ct.
W porównaniu z takimże stanem z końcem roku 1898 w kwocie		101.980 „ 45 ¹ / ₂ „
okazuje się przyrost majątku o		1 zł 80 ct.

XI. Fundusz szkół ludowych z roku 1872.

Rabryka	Pozytywa	B) Majątek obrotowy	Należyłość		Uiszczenie		Należyłość pozostała z końcem roku 1899	
			zł.	ct.	zł.	ct.	zł.	ct.
		D o c h o d y.						
	1	Odsetki od kapitałów:						
		a) od 4% listów zastawn. galicyjsk. Towarzystwa kredytowego ziemskiego w kwocie 3.524 zł. — ct. mniej 1½% podatek rentowy 52 „ 86 „						
		pozostaje . 3.471 zł. 14 ct.						
		b) od 4½% listu zastawn. Banku kraj. wal. austr. 4 „ 50 „						
		c) od 4% obligacyj galic. pożyczki kraj. z r. 1893 54 „ — „						
		d) od 4% listów zastawn. Banku kraj. wal. kor. 496 „ — „	4.025	64	4.025	64	—	—
	2	Dochody rozmaite	—	—	—	—	—	—
	3	Zwrot z depozytów zasiłków dla gmin	590	—	—	—	590	—
		Suma dochodów	4.615	64	4.025	64	590	—
	4	Zapasy z początkiem r. 1899:						
		a) w gotówce 773 zł. 71 ct.			773	71	—	—
		b) w efektach — „ — „	—	—	—	—	—	—
		Razem	—	—	4.799	35	—	—
		W y d a t k i.						
	1	Zasiłki dla gmin na cele szkolne:						
		zaległe 800 zł.	4.790	—	4.790	—	—	—
		bieżące 3.990 „	—	—	—	—	—	—
	2	Rozmaite wydatki	—	—	—	—	—	—
		Suma wydatków	4.790	—	4.790	—	—	—
	3	Zapasy z końcem roku 1899 w gotówce	—	—	9	35	—	—
		Razem	—	—	4.799	35	—	—

XI. Fundusz szkół ludowych z roku 1872.

Stan majątku obrotowego z końcem roku 1899.

	Szczegół.	Ogół.
<i>Stan czynny:</i>		
1. Zapas kasowy w gotówce	9 zł. 35 ct.	
2. Należytości czynne	<u>590 „ — „</u>	599 zł. 35 ct.
<i>Stan bierny</i>		<u>— „ — „</u>
Czysty stan czynny		<u>599 zł. 35 ct.</u>

Uwaga. Wykazany powyżej zapas z końcem roku 1899 w kwocie 9 zł. 35 ct. w. a. ulokuje się w roku 1900 na rzecz majątku zarodowego.

Wykazane powyżej należytości czynne z depozytów w kwocie 590 zł. w. a. posłużą na pokrycie przyznanych a dotąd jeszcze niepodniesionych zasiłków dla gmin na cele szkolne

LW. 9041/1900.

XII. Fundacya Wine. Łozdia Ponińskiego dla czeladników rzemieślniczych.

Rubryka	Pozycja	A) Majątek zarodowy	Należyćność		Uiszczenie		Należyćność pozostała z końcem roku 1899	
			zł.	ct.	zł.	ct.	zł.	ct.
		D o c h o d y.						
1		Efekta zakupione w walucie koronowej (320 K. 46 gr., czyli) 160 zł. 23 ct.						
		od tego efekta spieniężone w wal. austr. 100 „ — „						
		Rzeczywiste przykupno	60	23	60	23	—	—
2		Gotówka pobrana z majątku obrotowego	53	13	53	13	—	—
		Suma dochodów	113	36	113	36	—	—
3		Zapas z początkiem r. 1899 w efektach:						
		a) w walucie austr. 23.078 zł. 91 ct.						
		b) w walucie koronowej (75.100 K., czyli) 37.550 „ — „	—	—	60.628	91	—	—
		Razem	—	—	60.742	27	—	—
		W y d a t k i.						
1		Gotówka wydana na zakupno efektów 153 zł. 13 ct.						
		od tego pobrana za spieniężone efekta 100 „ — „						
		Czysty wydatek	53	13	53	13	—	—
2		Efekty wydane w walucie austriackiej (dla przemiany na wal. kor.) 22.978 zł. 91 ct.						
		od tego pobrane z przemiany w walucie koronowej (45.957 K. 82 gr., czyli) 22.978 „ 91 „						
		Czysty wydatek	—	—	—	—	—	—
		Suma wydatków	53	13	53	13	—	—
3		Zapas z końcem roku 1899 w efektach:						
		a) w walucie austriackiej (wartości 45.800 K.) 22.900 zł. — ct.						
		b) w walucie koronowej (75.578 K. 28 gr., czyli) 37.739 „ 14 „	—	—	60.689	14	—	—
		Razem	—	—	60.742	27	—	—

XII. Fundacya Winc. Łodzian Ponińskiego dla czeladników rzemieślniczych.

Stan majątku zarodowego z końcem roku 1899.

	Szczegół.	Ogół.
<i>Stan czynny. Zapas kasowy w efektach:</i>		
a) w walucie austriackiej:		
1. 4 ⁰ / ₁₀ ¹ / ₂ listy zastawne Banku krajowego (wartości 45.800 koron)	22.900 zł. — ct.	
b) w walucie koronowej:		
1. 4 ⁰ / ₁₀ listy zast. galic. Towarzystwa kredytowego ziemskiego (200 koron, czyli)	100 „ — „	
2. 4 ⁰ / ₁₀ listy zast. Banku krajowego (64.600 koron, czyli)	32.300 „ — „	
3. 4 ⁰ / ₁₀ obligacye galic. pożyczki krajowej z roku 1893 (10.500 koron, czyli)	5.250 „ — „	
4. 4 ⁰ / ₁₀ książeczka wkładowa Banku krajowego (278 koron 28 gr., czyli)	139 „ 14 „	60.689 zł. 14 ct.
Suma stanu czynnego		60.689 zł. 14 ct.
<i>Stan bierny</i>		— „ — „
Czysty stan czynny w walucie austriackiej		60.689 zł. 14 ct.
W porównaniu z takimże stanem z końcem roku 1898		60.628 „ 91 „
okazuje się przyrost majątku o		60 zł. 23 ct.

XII. Fundacya Winc. Łodzian Ponin'skiego dla czeladników rzemieślniczych.

Rubryka	Pozycya	B) Majątek obrotowy	Należytość		Uiszczenie		Należytość pozostała z końcem roku 1899	
			zł.	ct.	zł.	ct.	zł.	ct.
		D o c h o d y.						
	1	Odsetki od efektów:						
		a) 4 $\frac{1}{2}$ % od listów zastaw. Banku krajowego . 1.035 zł. — ct.						
		b) 4% od listów zastawn. Banku krajowego . 1.292 „ — „						
		c) 4% od obligacyj galic. pożyczki krajowej z r. 1893 210 „ — „						
		d) 4% od książ. wkładkowych Banku kraj. . 71 „ 29 „	2.608	29	2.608	29	—	—
	2	Efekty zakupione w wal. austryackiej . 3.698 zł. 51 ct. od tego spieniężone w wal. austr. . 1.480 „ 15 „						
		Rzeczywiste przykupno .	2.218	36	2.218	36	—	—
		Suma dochodów .	4.826	65	4.826	65	—	—
	3	Zapas z początkiem roku 1899:						
		a) w gotówce . . . 1.330 zł. 15 $\frac{1}{2}$ ct.						
		b) w efektach w walucie austryackiej . 1.284 „ 60 „	—	—	2.614	75 $\frac{1}{2}$	—	—
		Razem .	—	—	7.441	40 $\frac{1}{2}$	—	—

XII. Fundacya Winc. Łozdia Ponińskiego dla czeladników rzemieślniczych.

Rubryka	Pozycja	B) Majątek obrotowy	Należytość		Uiszczenie		Należytość pozostała z końcem roku 1899	
			zł.	ct.	zł.	ct.	zł.	ct.
W y d a t k i.								
1		Gotówka wypłacona wygrywającym na rękę przy losowaniu w wysokości 5% wylosowanych premij	124	64	124	64	—	—
2		Premie wypłacone czeladnikom (reszta po potrąceniu powyższych 5%):						
		a) w gotówce 150 zł. — ct.						
		b) w książeczkach wkładkowych 2.053 „ 26 „	2.203	26	2.203	26	—	—
3		Koszta losowania	110	—	110	—	—	—
4		Gotówka wydana na zakupno efektów 3.698 zł. 51 ct.						
		od tego za spieniężone efekta 1.480 „ 15 „						
		Czysty wydatek	2.218	36	2.218	36	—	—
5		Gotówka wydana do majątku zarodowego	53	13	53	13	—	—
6		Rozmaite wydatki (koszta insercyjne, druki do losowania, litograficzne odbitki i t. p.)	16	50	16	50	—	—
7		Efekty wydane w walucie austriackiej (dla przemiany na walutę kor.) 1.449 zł. 70 ct.						
		od tego pobrane z przemiany w walucie kor. (2.899 K. 40 gr., czyli) 1.449 „ 70 „						
		Czysty wydatek	—	—	—	—	—	—
		Suma wydatków	4.725	89	4.725	89	—	—
8		Zapas z końcem roku 1899:						
		a) w gotówce 1.265 zł. 81½ ct.						
		b) w efektach w walucie koronowej (2.899 K. 40 gr., czyli) . 1.449 „ 70 „	—	—	2.715	51½	—	—
		Razem	—	—	7.441	40½	—	—

Uwaga. Wykazany powyżej zapas z końcem roku 1899 w gotówce 1.265 zł. 81½ ct. ulokowano (z opuszczeniem ½ centa:) z początkiem roku 1900 na książeczkę Banku krajowego. Reprezentuje on czysty dochód z odsetek od efektów majątku zarodowego za II. półrocze.

XII. Fundacya Winc. Łodzian Ponińskiego dla czeladników rzemieślniczych.

1899 i stanowiąc będzie wraz z takimże dochodem za I. półrocze r. 1900 sumę, przeznaczoną na cele losowania w roku 1900.

Wykazany zaś powyżej zapas z końcem roku 1899 w efektach (książeczki wkładkowe Banku krajowego) w sumie 1.449 zł. 70 ct stanowi premię (resztę po strąceniu wypłaconych 5% całych premji) czeladników :

- | | | | |
|---|---------------|-------------------|-------------------|
| 1. Ludwika Geruli ulokowaną na książ. Banku krajowego | Nr. 13.544/98 | (1.320 K. 50 gr.) | 660 zł. 25 ct. |
| 2. Wojciecha Wincentego Komersa na książ. Banku krajowego | Nr. 14.659/99 | (1.578 K. 90 gr.) | <u>789 „ 45 „</u> |
| razem jak wyżej | | | 1.449 zł. 70 ct. |

które przechowuje się w kasie Wydziału krajowego do czasu (najdłużej 5 lat), w którym czeladnicy uczynią zadość wymaganiom §. 12. statutu fundacyjnego.

LW. 21.914/900.

Rubryka

XIII. Fundacya Franciszka Kochmana dla literatów polskich.

Rubryka	Pozycya	A) Majątek zarodowy	Należytość		Uiszczenie		Należytość pozostała z końcem roku 1899.	
			zł.	ct.	zł.	ct.	zł.	ct.
		D o c h o d y .						
1		Gotówka pobrana z majątku obrotowego	276	22	276	22	—	—
2		Efekty zakupione w walucie koronowej (600 K., czyli) 300 zł. — ct.						
		od tego spieniężone w walucie austr. 13 „ 63 „						
		Rzeczywiste przykupno	286	37	286	37	—	—
		Suma dochodów	562	59	562	59	—	—
3		Zapas z początkiem r. 1899 w efektach :						
		a) w walucie austryackiej 885 zł. 69 ct.						
		b) w walucie koronowej (54.600 K., czyli) 27.300 „ — „	—	—	28.185	69	—	—
		Razem	—	—	28.748	28	—	—

XIII. Fundacya Franciszka Kochmana dla literatów polskich.

Rubryka	Pozycja	A) Majątek zarodowy	Należyłość		Uiszczenie		Należyłość pozostała z końcem roku 1899.	
			zł.	ct.	zł.	ct.	zł.	ct.
		W y d a t k i.						
1	Gotówka wydana na zakupno efektów	289 zł. 85 ct.						
	od tego za spieniężone efekty	13 „ 63 „						
	Czysty wydatek		276	22	276	22	—	—
2	Efekty wydane do winkulacyi w walucie koronowej (600 K., czyli)	300 zł.						
	od tego odebrane z winkulacyi w walucie koronowej (600 K., czyli)	300 „						
	Czysty wydatek		—	—	—	—	—	—
3	Efekty wydane w walucie austryackiej (dla przemiany na walutę kor.)	872 zł. 06 ct.						
	od tego pobrane z przemiany w walucie kor. (1.744 K. 12 gr., czyli)	872 „ 06 „						
	Czysty wydatek		—	—	—	—	—	—
	Suma wydatków		276	22	276	22	—	—
4	Zapaz z końcem r. 1899 w efektach:							
	a) w walucie austr. (wartości 1.600 K.)	800 zł. — ct.						
	b) w walucie koronowej (55.344 K. 12 gr., czyli)	27.672 „ 06 „	—	—	28.472	06	—	—
	Razem		—	—	28.748	28	—	—

XIII. Fundacya Franciszka Kochmana dla literatów polskich.

Stan majątku zarodowego z końcem roku 1899.

	Szczegół.	Ogół.
<i>Stan czynny. Zapas kasowy w efektach:</i>		
a) w walucie austriackiej: 4% listy zastawne galicyjsk. Towarzystwa kredyt. ziemskiego (wartości 1.600 K.)		
	800 zł. —	ct.
b) w walucie koronowej:		
1. 4% listy zastawne galic. Towarzystwa kredytowego ziemskiego (55.200 koron, czyli) . . .		
	27.600 „ —	„
2. 4% książeczka Banku krajowego (144 K. 12 gr., czyli)		
	72 „ 06	„ 28.472 zł. 06 ct.
	<hr/>	<hr/>
	Suma stanu czynnego . . .	28.472 zł. 06 ct.
 <i>Stan bierny.</i>		
		<hr/>
Czysty stan czynny w walucie austriackiej		28.472 zł. 06 ct.
W porównaniu z takimże stanem z końcem roku 1898		28.185 „ 69 „
okazuje się przyrost majątku o		<hr/> 286 zł. 37 ct. <hr/>

XIII. Fundacya Franciszka Kochmana dla literatów polskich.

Rubryka	Pozycya	B) Majątek obrotowy	Należytość		Uiszczenie		Należytość pozostała z końcem roku 1899	
			zł.	ct.	zł.	ct.	zł.	ct.
		D o c h o d y.						
	1	Odsetki od efektów:						
		a) 4% od listów zastawn. gal. Towarzystwa kred. ziemsk. w wal. austr. 32 zł. — ct.						
		b) 4% od listów zastawn. gal. Towarzystwa kred. ziemsk. w wal. koron. 1.104 „ — „						
		Razem . 1.136 zł. — ct.						
		od tego odsetki bierne i podatek rentowy . 19 „ 51 „						
		Czysty dochód .	1.116	49	1.116	49	—	—
	2	Efekty zakupi ne w walucie austr. .	277	35	277	35	—	—
		Suma dochodów . .	1.393	84	1.393	84	—	—
	3	Zapas z początkiem r. 1899:						
		a) w gotówce . . . 553 zł. 57 1/2 ct.						
		b) w efektach w walucie austriackiej . 2.075 „ 38 „	—	—	2.628	95 1/2	—	—
		Razem . . .	—	—	4.022	79 1/2	—	—

XIII. Fundacya Franciszka Kochmana dla literatów polskich.

Rubryka	Pozycya	B) Majątek obrotowy	Należyłość		Uiszczenie		Należyłość pozostała z końcem roku 1899	
			zł.	ct.	zł.	ct.	zł.	ct.
		W y d a t k i.						
1		Gotówka wydana do majątku zarodowego	276	22	276	22	—	—
2		Gotówka wydana na zakupno efektów	277	35	277	35	—	—
3		Rozmaite wydatki (porto pocztowe)	1	—	1	—	—	—
4		Efekta wydane w walucie austryackiej (dla przemiany na walutę kor.) 2.352 zł. 73 ct. od tego pobrane z przemiany w walucie kor. (4.705 K. 46 gr., czyli) 2.352 „ 73 „						
		Czysty wydatek						
		Suma wydatków	554	57	554	57	—	—
5		Zapasy z końcem r. 1899:						
		a) w gotówce 1.115 zł. 49 ¹ / ₂ ct.						
		b) w efektach w walucie koronowej (4.705 K. 46 gr., czyli) 2.352 „ 73 „			3.468	22 ¹ / ₂	—	—
		Razem			4.022	79 ¹ / ₂	—	—

Uwaga. W myśl postanowienia §. 23 aktu fundacyjnego ¹/₄ część czystych dochodów majątku obrotowego przypada corocznie na pomnożenie majątku zarodowego fundacyi, ³/₄ części zaś przypadają na premie dla literatów polskich; kwotę równającą się ³/₄ częściom czystego dochodu lokuje się corocznie tylko chwilowo na książeczki wkładkowe Banku krajowego zanim użyte zostaną na premie, których najbliższe rozdanie nastąpi w roku 1900.

Z wykazanego powyżej zapasu z końcem roku 1899 w gotówce 1.115 zł. 49¹/₂ ct., część w kwocie 278 zł. 87 ct., równającą się ¹/₄ części czystych dochodów fundacyi za rok 1899 (które wynosiły sumę 1.116 zł. 49 ct. wykazaną powyżej pod. poz. 1 doch. z potrąceniem wydatku wykazanego powyżej pod poz. 3 w kwocie 1 zł., czyli sumę 1.115 zł. 49 ct.) przeniesiono z początkiem roku 1900 do majątku zarodowego i na rzecz tegoż majątku sfruktyfikowano (LW. 18.439/900); resztę zaś w sumie 836 zł. 62 ct. pozostawiono w majątku obrotowym i ulokowano tymczasowo na książeczkę Banku krajowego w celu użycia jej wraz z kwotą 2.352 zł. 73 ct. ulokowaną poprzednio na tęsamą książeczkę Banku krajowego, a wykazaną w zapasie z końcem roku 1899 w efektach w walucie koronowej 4.705 K. 46 gr., czyli 2.352 zł. 73 ct. w. a., — na zrealizowanie celów fundacyi w roku 1900.

XIV. Fundacya posagowa Franciszka Kochmana dla dziewcząt służących.

Rubryka	Pozycja	Majątek zarodowy	Należytość		Uiszczenie		Należytość pozostała z końcem roku 1899.	
			zł.	ct.	zł.	ct.	zł.	ct.
		D o c h o d y.						
	1	Odsetki od efektów:						
		a) 4% od listów zastawn. gal. Towarzystwa kred. ziemsk. (w wal. koron.)	679	zł. 88 ct.				
		b) 4% od listów zastawn. gal. Towarzystwa kred. ziemsk. (w wal. austr.)	60	„ — „				
		Razem	739	zł. 88 ct.				
		od tego podatek rentowy i odsetki bierne.	21	„ 02 „				
		Czysty dochód.	718	86	718	86	—	—
	2	Efekta zakupione w wal. kor. (1.600 K., czyli)	800	zł. — ct.				
		od tego spieniężone w walucie austr.	45	„ 62 „				
		Rzeczywiste przykupno	754	38	754	38	—	—
		Suma dochodów	1.473	24	1.473	24	—	—
	3	Zapas z początkiem r. 1899:						
		a) w gotówce	352	zł. 63 ct.				
		b) w efektach:						
		1) w walucie austr.	1.573	„ 67 „				
		2) w walucie koron. (32.800 K., czyli)	16.400	„ — „	—	—	18.326	30
		Razem	—	—	—	—	19.799	54

XIV. Fundacya posagowa Franciszka Kochmana dla dziewcząt słuźących.

Rubryka	Pozycja	Majątek zarodowy	Naleźytość		Uiszczenie		Naleźytość pozostała z końcem roku 1899.	
			zł.	ct.	zł.	ct.	zł.	ct.
W y d a t k i.								
1	Gotówka wydana na zakupno efektów	756 zł. 60 ct.						
	od tego za spieniężone efekty	45 „ 62 „						
	Czysty wydatek		710	98	710	98	—	—
2	Efekty wydane do winkulacyi w wal. kor. (2.400 K., czyli)	1.200 zł.						
	od tego odebrane z winkulacyi w walucie koronowej (2.400 K., czyli)	1.200 „						
	Czysty wydatek		—	—	—	—	—	—
3	Efekty wydane w walucie austryackiej (dla przemiany na walutę kor.)	1.528 zł. 05 ct.						
	od tego pobrane z przemiany w walucie kor. (3.056 K. 10 gr., czyli)	1.528 „ 05 „						
	Czysty wydatek		—	—	—	—	—	—
	Suma wydatków		710	98	710	98	—	—
4	Zapas z końcem r. 1899:							
	a) w gotówce	360 zł. 51 ct						
	b) w efektach:							
	1) w wal. austr. (wartości 3.000 K.)	1.500 „ — „						
	2) w walucie koronowej (34.456 K. 10 gr., czyli)	17.228 „ 05 „			19.088	56	—	—
	Razem		—	—	19.799	54	—	—

XV. Fundacya Maryi de Prez Jędrzejowiczowej dla czterech wiekowych kobiet.

Rubryka	Pozycja	A) Majątek zarodowy		Należyłość		Uiszczenie		Należyłość pozostała z końcem roku 1899.	
		zł.	ct.	zł.	ct.	zł.	ct.	zł.	ct.
		D o c h o d y .							
1	Gotówka pobrana z majątku obrotowego	2	62	2	62	—	—	—	—
2	Efakta zakupione w walucie austr.	2	62	2	62	—	—	—	—
	Suma dochodów	5	24	5	24	—	—	—	—
3	Zapaz z początkiem r. 1899:								
	a) w gotówce — zł. 00 ¹ / ₂ ct.								
	b) w efektach:								
	1) w walucie austr. 45 „ 25 „								
	2) w walucie koron. (16.000 K, czyli) 8 000 „ — „	—	—	8.045	25 ¹ / ₂	—	—	—	—
	Razem	—	—	8.050	49 ¹ / ₂	—	—	—	—
		W y d a t k i .							
1	Gotówka wydana na zakupno efektów .	2	62	2	62	—	—	—	—
2	Efekty wydane w walucie austriackiej (dla przemiany na walutę kor.) 47 zł. 87 ct. od tego pobrane z przemianu w walucie kor. (95 K. 74 gr., czyli) . 47 „ 87 „								
	Czysty wydatek .	—	—	—	—	—	—	—	—
	Suma wydatków .	2	62	2	62	—	—	—	—
3	Zapaz z końcem roku 1899:								
	a) w gotówce — zł. 00 ¹ / ₂ ct.								
	b) w efektach w walucie koronowej (16.095 K. 74 gr., czyli) . 8.047 „ 87 „	—	—	8.047	87 ¹ / ₂	—	—	—	—
	Razem	—	—	8.050	49 ¹ / ₂	—	—	—	—

XV. Fundacya Maryi de Prez Jędrzejowiczowej dla czterech wiekowych kobiet.

Stan majątku zarodowego z końcem roku 1899.

	Szczegół.	Ogól.
<i>Stan czynny.</i> Zapas kasowy: a) w gotówce		— zł. 00 ¹ / ₂ ct.
b) w efektach w walucie koronowej:		
1. 4 ^o / _o listy zastawne galicyjskiego Towarzystwa kred. ziemskiego (4.600 koron, czyli)	2.300 zł. — ct.	
2. 4 ^o / _o listy zastawne Banku krajowego (10.800 koron, czyli)	5.400 „ — „	
3. 4 ^o / _o obligacye galic. pożyczki krajowej z roku 1893 (600 koron, czyli)	300 „ — „	
4. 4 ^o / _o książeczka Banku krajowego (95 K. 74 gr., czyli)	47 „ 87 „	8.047 zł. 87 ct.
Suma stanu czynnego		8.047 zł. 87 ¹ / ₂ ct.
<i>Stan bierny</i>		— „ — „
Czysty stan czynny w walucie austriackiej		8.047 zł. 87 ¹ / ₂ ct.
W porównaniu z takimże stanem z końcem roku 1898		8.045 „ 25 ¹ / ₂ „
okazuje się przyrost majątku o		2 zł. 62 ct.

XV. Fundacya Maryi de Prez Jędrzejowiczowej dla czterech wiekowych kobiet.

Rubryka	Pozycja	B) Majątek obrotowy	Należytość		Uiszczenie		Należytość pozostała z końcem roku 1899.	
			zł.	ct.	zł.	ct.	zł.	ct.
		D o c h o d y.						
	1	Odsetki od efektów:						
		a) 4% od listów zastawn. galicyjsk. Towarzystwa kredytowego ziemsk.	92	—				
		b) 4% od listów zastawn. Banku krajowego	216	—				
		c) 4% od obligacyj galic. pożyczki kraj. z r. 1893	12	—				
		Razem	320	—				
		od tego podatek rentowy	1	38				
		Czysty dochód	318	62	318	62	—	—
		Suma dochodów	318	62	318	62	—	—
	2	Zapas z początkiem r. 1899 w gotówce	—	—	2	62	—	—
		Razem	—	—	321	24	—	—
		W y d a t k i.						
	1	Dożywocie czterech wiekowych kobiet	316	—	316	—	—	—
	2	Gotówka wydana do majątku zarodowego	2	62	2	62	—	—
		Suma wydatków	318	62	318	62	—	—
	3	Zapas z końcem roku 1899 w gotówce	—	—	2	62	—	—
		Razem	—	—	321	24	—	—

Uwaga. Wykazany powyżej zapas z końcem roku 1899 w gotówce 2 zł. 62 ct, sfruktyfikowano z początkiem roku 1900 w myśl uchwały Wydziału krajowego do LW. 6.948/98 na rzecz majątku zarodowego fundacyi (LW. 13.299/900.).

LW. 9.535/1900.

XVI. Fundusz pomnika Agenora hr. Gołuchowskiego.

Rubryka	Pozycja	Majątek zarodowy	Należytość		Uiszczenie		Należytość pozostała z końcem roku 1899.	
			zł.	ct.	zł.	ct.	zł.	ct.
		D o c h o d y.						
1		Odsetki od efektów:						
		a) 4 ¹ / ₂ % od listów zastawnych Banku kraj.	436	50				
		b) 4% od listów zastawnych Banku kraj.	1.683	77				
		c) 4% od listów zastawn. gal. Towarzystwa kredytowego ziemsk.	2	—				
		d) 4% od obligacyj galie. pożyczki kraj. z r. 1893	36	—				
		e) 4% od książeczek Banku krajowego	7	85				
		Razem	2166	12				
		od tego odsetki bierne i podatek rentowy	1	38				
		Czysty dochód	2.164	74	2.164	74	—	—
2		Efekty zakupione:						
		a) w walucie austriackiej	27	92				
		b) w walucie koronowej (5.686 K. 70 gr., czyli)	2.843	35				
		Razem	2.871	27				
		od tego efekty spieniężone:						
		α) w wal. austr.	56	31				
		β) w wal. kor. (1.100 K., czyli)	550	—	606	31		
		Rzeczywiste przykupno	2.264	96	2.264	96	—	—
		Suma dochodów	4.429	70	4.429	70	—	—
3		Zapas z początkiem roku 1899:						
		a) w gotówce	1.062	50				
		b) w efektach:						
		1) w walucie austr.	9.782	01				
		2) w walucie koron. (84.400 K., czyli)	42.200	—	53.044	51		
		Razem	—	—	57.474	21	—	—

XVI. Fundusz pomnika Agenora hr. Gołuchowskiego.

Rubryka	Pozycja	Majątek zarodowy	Należytość		Uiszczenie		Należytość pozostała z końcem roku 1899.	
			zł.	ct.	zł.	ct.	zł.	ct.
		W y d a t k i.						
1		Gotówka wydana na zakupno efektów . . . 2.766 zł. 68 ct. od tego za spieniężone efekta 606 „ 31 „						
		Czysty wydatek . . .	2.160	37	2.160	37	—	—
2		Efekty wydane do winkulacyi (200 K., czyli) . . . 100 zł. od tego pobrane z winkulacyi (200 K., czyli) 100 „						
		Czysty wydatek . . .	—	—	—	—	—	—
3		Efekty wydane w walucie austryackiej (dla przemiany na walutę kor.) 9.753 zł. 62 zł. od tego pobrane z przemiany w walucie kor.) (19.507 K. 24 gr., czyli) .9.753 „ 62 „						
		Czysty wydatek . . .	—	—	—	—	—	—
		Suma wydatków . . .	2.160	37	2.160	37	—	—
4		Zapasy z końcem roku 1899:						
		a) w gotówce 1.066 zł. 87 ct.						
		b) w efektach:						
		1) w walucie austr. (wartości 19.400 K.) 9.700 „ — „						
		2) w walucie koronowej (89.093 K. 94 gr., czyli) 44.546 „ 97 „			55.313	84	—	—
		Razem	—	—	57.474	21	—	—

XVII. Fundacya Sandecka „Dom roboczy“.

Rubryka	Pozycja	Majątek zarodowy	Należytość		Uiszczenie		Należytość pozostała z końcem roku 1899.	
			zł.	ct.	zł.	ct.	zł.	ct.
D o c h o d y .								
1	Odsetki od efektów:							
	a)	4% od listów zastawn. gal. Towarzystwa kred. ziemskiego	218	—				
	b)	4% od listów zastawnych Banku kraj.	953	80				
	c)	4% od obligacyj galic. pożyczki kraj. z r. 1893	214	—				
	d)	4% od książeczek Banku krajowego	3	56				
		Razem	1.389	36				
		od tego odsetki bierne i podatek rentowy	28	06				
		Czysty dochód	1.361	30	1.361	30	—	—
2	Efekty zakupione:							
	a)	w walucie austr.	163	33				
	b)	w walucie koronowej (6.007 K. 12 gr., czyli)	3.003	56				
		Razem	3.166	89				
	od tego spieniężone:							
	a)	w walucie austr. 17 zł. 56 ct.						
	b)	w walucie kor. (3.300 K. 60 g., czyli)	1.650	30	1.667	86		
		Rzeczywiste przykupno	1.499	03	1.499	03	—	—
		Suma dochodów	2.860	33	2.860	33	—	—
3	Zapas z początkiem roku 1899:							
	a)	w gotówce	561	28 ^{1/2}				
	b)	w efektach:						
	1)	w walucie austr. 31 „ 46 „						
	2)	w walucie koron. (66.900 K., czyli)	33.450	—	—	—	34.042	74 ^{1/2}
		Razem	—	—	—	—	36.903	07 ^{1/2}

XVII. Fundacya Sandecka „Dom roboczy“.

Rubryka	Pozycja	Majątek zarodowy	Należytość		Uiszczenie		Należytość pozostała z końcem roku 1899.	
			zł.	ct.	zł.	ct.	zł.	ct.
W y d a t k i.								
1		Gotówka wydana na zakupno efektów 2.999 zł. 15 ct. od tego za spieniężone efekty 1.667 „ 86 „						
		Czysty wydatek	1.331	29	1.331	29	—	—
2		Efekty wydane do winkulacyi w walucie koron. (2.200 K., czyli) 1.100 zł. od tego pobrane z winkulacyi w walucie koronowej (2.200 K., czyli) 1.100 „						
		Czysty wydatek	—	—	—	—	—	—
3		Efekty wydane w walucie austryackiej (dla przemiany na walutę kor.) 177 zł. 23 ct. od tego pobrane z przemiany w walucie kor. (354 K. 46 gr., czyli) 177 „ 23 „						
		Czysty wydatek	—	—	—	—	—	—
		Suma wydatków	1.331	29	1.331	29	—	—
4		Zapasy z końcem roku 1899: a) w gotówce 591 zł. 29 1/2 ct. b) w efektach w walucie koronowej (69.960 K. 98 gr., czyli) 34.980 „ 49 „						
		Razem	—	—	36.903	07 1/2	—	—

XVIII. Fundacya Teresy z hr. Stadnickich hr. Weissenwolffowej
dla obłąkanych uzdrowieńców.

Rubryka	Pozytywa	A) Majątek zarodowy	Należytość		Uiszczenie		Należytość pozostała z końcem roku 1899.	
			zł.	ct.	zł.	ct.	zł.	ct.
		D o c h o d y.						
1		Gotówka pobrana z majątku obrotowego	77	02	77	02	—	—
2		Efekty zakupione w walucie koronowej (479 K. 70 gr., czyli) 239 zł. 85 ct. od tego spieniężone w walucie austriackiej 153 „ 93 „ Rzeczywiście przykupno	85	92	85	92	—	—
		Suma dochodów	162	94	162	94	—	—
3		Zapas z początkiem r. 1899 w efektach: a) w walucie austr. 392 zł. 77 ct. b) w walucie koronowej (3.800 K., czyli) 1.900 „ — „ Razem	—	—	2.292	77	—	—
			—	—	2.455	71	—	—
		W y d a t k i.						
1		Gotówka wydana na zakupno efektów 230 zł. 95 ct. od tego za spieniężone efekty 153 „ 93 „ Czysty wydatek	77	02	77	02	—	—
2		Efekty wydane w walucie austriackiej (dla przemiany na walutę kor.) 238 zł. 84 ct. od tego pobrane z przemiany w walucie kor. (477 K. 68 gr., czyli) 238 „ 84 „ Czysty wydatek	—	—	—	—	—	—
		Suma wydatków	77	02	77	02	—	—
3		Zapas z końcem r. 1899 w efektach: a) w walucie austriackiej (wartości 400 K.) 200 zł. — ct. b) w walucie koronowej (4.357 K. 38 gr., czyli) 2.178 „ 69 „ Razem	—	—	2.378	69	—	—
			—	—	2.455	71	—	—

XVIII. Fundacya Teresy z hr. Stadnickich hr. Weissenwolffowej
dla obłąkanych uzdrowieńców.

Stan majątku zarodowego z końcem roku 1899.

	Szczegół.	Ogół.
<i>Stan czynny. Zapas kasowy w efektach:</i>		
a) w walucie austriackiej: 4 $\frac{1}{2}$ % listy zastawne Banku krajowego (wartości 400 koron)	200 zł. — ct.	
b) w walucie koronowej:		
1. 4% listy zastawne Banku krajowego (800 koron, czyli)	400 „ — „	
2. 4% listy zastawne galic. Towarzystwa kredyt. ziemskiego (200 koron, czyli)	100 „ — „	
3. 4% obligacye galic. pożyczki krajowej z roku 1893 (3.200 koron, czyli)	1.600 „ — „	
4. 4% książeczka wkładowa Banku krajowego (157 K. 38 gr.)	78 „ 69 „	2.378 zł. 69 ct.
Suma stanu czynnego		2.378 zł. 69 ct.
<i>Stan bierny</i>		— „ — „
Czysty stan czynny w walucie austriackiej		2.378 zł. 69 ct.
W porównaniu z takimże stanem z końcem roku 1898		2.292 „ 77 „
okazuje się przyrost majątku o		85 zł. 92 ct.

XVIII. Fundacya Teresy z hr. Stadnickich hr. Weissenwolffowej
dla obłąkanych uzdrowieńców.

Rubryka	Pozycja	B) Majątek obrotowy	Należyłość		Uiszczenie		Należyłość pozostała z końcem roku 1899	
			zł.	ct.	zł.	ct.	zł.	ct.
		D o c h o d y.						
	1	Odsetki od efektów :						
		a) 4½% od listów zast. Banku krajowego . 13 zł. 50 ct.						
		b) 4% od listów zastawn. Banku krajowego . 14 „ 28 „						
		c) 4% od obligacyj galic. pożyczki kraj. z r. 1893 . 64 „ — „						
		d) 4% narosłe na książ- żeczkach wkładowych Banku krajowego . 36 „ 78 „	128	56	128	56	—	—
	2	Efekty zakupione:						
		a) w walucie anstr. . 13 zł. 51 ct.						
		b) w walucie koronowej (8 K. 06 g., czyli) . 4 „ 03 „ 17 zł. 54 ct.						
		od tego efekty spienię- żone w walucie koron. (29 K. 30 gr., czyli) . 14 „ 65 „						
		Rzeczywiste zakupno .	2	89	2	89	—	—
		Suma dochodów .	131	45	131	45	—	—
	3	Zapas z początkiem roku 1899 :						
		a) w gotówce 12 zł. 75 ct.						
		b) w efektach w walucie austriackiej 78 „ 77 „	—	—	91	52	—	—
		Razem	—	—	222	97	—	—

XVIII. Fundacya Teresy z hr. Stadnickich hr. Weissenwolffowej
dla obłąkanych uzdrowieńców.

Rubryka	Pozycja	B) Majątek obrotowy	Należytość		Uiszczenie		Należytość pozostała z końcem roku 1899	
			zł.	ct.	zł.	ct.	zł.	ct.
		W y d a t k i.						
1		Wsparcie dla jednego uzdrowieńca za rok 1898	47	25	47	25	—	—
2		Gotówka wydana do majątku zarodowego	77	02	77	02	—	—
3		Gotówka wydana na zakupno efektów 17 zł. 54 ct. od tego pobrana za spieniężone efekty 14 „ 65 „						
		Czysty wydatek	2	89	2	89	—	—
4		Efekty wydane w walucie austriackiej (dla przemiany na walutę kor.) 92 zł. 28 ct. od tego pobrane z przemiany w walucie kor. (184 K. 56 gr., czyli) 92 „ 28 „						
		Czysty wydatek	—	—	—	—	—	—
		Suma wydatków	127	16	127	16	—	—
5		Zapasy z końcem roku 1899:						
	a)	w gotówce 14 zł. 15 ct.						
	b)	w efektach w walucie koron. (163 K. 32 gr., czyli) 81 „ 66 „	—	—	95	81	—	—
		Razem	—	—	222	97	—	—

Uwaga. Z wykazanego powyżej zapasu z końcem roku 1899 w gotówce 14 zł. 15 ct.
i w efektach (książeczka Banku krajowego na 163 K. 32 gr. czyli) 81 „ 66 „

Razem 95 zł. 81 ct.

część w kwocie 47 „ 25 „

pozostawiono w majątku obrotowym na wypłatę jednego wsparcia za rok 1899 dla obłąkanego uzdrowieńca; resztę zaś w sumie 48 zł. 56 ct.
jako czystą nadwyżkę dochodów za rok 1899 przeniesiono do majątku zarodowego i na rzecz tegoż majątku sfruktifikowano (LW. 20.296/900.).

LW. 20.295/900.

XIX. Fundacya ś. p. Piotra hr. Wodzickiego dla uboższych włościan gmin: Hołhocze, Dobrowody, Wierzbów, Zastawce i Wolica.

Rubryka	Pozycya	A) Majątek zarodowy	Należytość		Uiszczenie		Należytość pozostała z końcem roku 1899	
			zł.	et.	zł.	et.	zł.	et.
		D o c h o d y.						
1		Gotówka pobrana z majątku obrotowego	226	01	226	01	—	—
2		Efekta zakupione:						
		a) w walucie austriackiej 56 zł. 08 et.						
		b) w walucie koronowej (2.603 K. 40 gr., czyli) 1.301 „ 70 „						
		Razem . 1.357 zł. 78 et.						
		od tego efekty spieniężone:						
		α) w walucie austr. 1.028 „ 71 „						
		β) w walucie koronow. (43 K. 80 g., czyli) 21 „ 90 „ 1.050 „ 07 „						
		Rzeczywiste przykupno .	307	71	307	71	—	—
		Suma dochodów .	533	72	533	72	—	—
3		Zapas z początkiem r. 1899 w efektach:						
		a) w wal. austriackiej . 13.028 zł. 17 et.						
		b) w walucie koronowej (25.600 K., czyli) . 12.800 „ — „	—	—	25.828	17	—	—
		Razem . .	—	—	26.361	89	—	—

XIX. Fundacya ś. p. Piotra hr. Wodzickiego dla uboższych włościan gmin: Hołhocze, Dobrowody, Wierzbów, Zastawce i Wolica.

Rubryka	Pozycja	A) Majątek zarodowy	Należytość		Uiszczenie		Należytość pozostała z końcem roku 1899.	
			zł.	ct.	zł.	ct.	zł.	ct.
W y d a t k i.								
1		Gotówka wydana na zakupno efektów . . . 1.276 zł. 08 ct. od tego pobrana za spieniężone efekty . . . 1.050 „ 07 „						
		Czysty wydatek .	226	01	226	01	—	—
2		Efekty wydane w walucie austriackiej (dla przemiany na walutę kor.) 12.056 zł. 08 ct. od tego pobrane z przemiany w walucie kor. (24.112 K. 16 gr., czyli) 12.056 „ 08 „						
		Czysty wydatek .	—	—	—	—	—	—
		Suma wydatków .	226	01	226	01	—	—
3		Zapasy z końcem roku 1899 w efektach:						
		a) w walucie austriackiej (wartości 24.000 K.) 12.000 zł. — ct.						
		b) w walucie koronowej (28.271 K. 76 gr., czyli) 14.135 „ 88 „	—	—	26.135	88	—	—
		Razem . . .	—	—	26.361	89	—	—

XIX. Fundacya ś. p. Piotra hr. Wodzickiego dla uboższych włościan gmin: Hołhocze, Dobrowody, Wierzbów, Zastawce i Wolica.

Stan majątku zarodowego z końcem roku 1899.

	Szczegół.	Ogół.
<i>Stan czynny: Zapas kasowy w efektach:</i>		
<i>a) w walucie austriackiej:</i>		
1. 4½% listy zastawne Banku krajowego wartości 22.000 koron)	11.000 zł. — ct.	
2. 5% obligacye komunalne Banku kra- jowego (II. emisji) (wartości 2.000 koron)	1.000 „ — „	
<i>b) w walucie koronowej:</i>		
1. 4% listy zastawne galic. Towarzystwa kred. ziemskiego (12.400 koron, czyli)	6.200 „ — „	
2. 4% listy zastawne Banku krajowego (5.000 koron, czyli)	2.500 „ — „	
3. 4% obligacye galic. pożyczki krajowej z r. 1893 (10.800 koron, czyli)	5.400 „ — „	
4. 4% książeczka Banku krajowego (71 K. 76 gr., czyli)	35 „ 88 „	26.135 zł. 88 ct.
Suma stanu czynnego.		26.135 zł. 88 ct.
<i>Stan bierny</i>		— „ — „
Czysty stan czynny w walucie austriackiej		26.135 zł. 88 ct.
W porównaniu z takimże stanem z końcem roku 1898		25.828 „ 17 „
okazuje się przyrost majątku o		307 zł. 71 ct.

XIX. Fundacya ś. p. Piotra hr. Wodziekiego dla uboższych włościan gmin:
Hołhocze. Dobrowody, Wierzbów Zastawce i Wolica.

Rubryka	Pozycja	B) Majątek obrotowy	Należytość		Uiszczenie		Należytość pozostała z końcem roku 1899	
			zł.	ct.	zł.	ct.	zł.	ct.
		D o c h o d y.						
1		Odsetki od efektów:						
	a)	4 $\frac{1}{2}$ % od listów zast. Banku krajowego	540	—				
	b)	4% od listów zastawn. Banku krajowego	100	—				
	c)	4% od listów zastawn. gal. Towarzystwa kredytowego ziemskiego	204	—				
	d)	5% od obligacyj komunalnych Banku kraj.	50	—				
	e)	4% od galic. pożyczki kraj. z r. 1893	216	—				
	f)	4% od książeczek Banku krajowego	25	23				
		Razem	1.135	23				
		od tego odsetki bierne i podatek rentowy	4	86				
		Czysty dochód	1.130	37	1.130	37	—	—
2		Efekty zakupione w walucie austriackiej	707	61				
		od tego spieniężone w walucie austr.	700	59				
		Rzeczywiste przykupno	7	02	7	02	—	—
		Suma dochodów	1.137	39	1.137	39	—	—
3		Zapas z początkiem r. 1899:						
	a)	w gotówce	416	72 $\frac{1}{2}$				
	b)	w efektach w walucie austriackiej	700	59				
		Razem	—	—	2.254	70 $\frac{1}{2}$	—	—

XIX. Fundacya ś. p. Piotra hr. Wodzickiego dla zubożonych włościan gmin: Hołhocze, Dobrowody, Wierzbów, Zastawce i Wolica.

Rubryka	Pozycja	B) Majątek obrotowy	Należytość		Uiszczenie		Należytość pozostała z końcem roku 1899	
			zł.	ct.	zł.	ct.	zł.	ct.
		W d a t k i.						
1		Zapomogi dla włościan gmin Hołhocze i t. d. 893 zł. 85 ct. od tego zwrot nierozdanej kwoty — „ 85 „	893	—	893	—	—	—
2		Gotówka wydana do majątku zarodowego	226	01	226	01	—	—
3		Gotówka wydana na zakupno efektów 707 zł. 61 ct. od tego pobrana za spieniężone efekty 700 „ 59 „						
		Czysty wydatek	7	02	7	02	—	—
4		Efekty wydane w walucie austriackiej (dla przemiany na walutę kor.) 707 zł. 61 ct. od tego pobrane z przemiany w walucie kor. (1.415 K. 22 gr., czyli) 707 „ 61 „						
		Czysty wydatek	—	—	—	—	—	—
		Suma wydatków	1.126	03	1.126	03	—	—
5		Zapasy z końcem roku 1899:						
	a)	w gotówce 421 zł. 06 1/2 ct.						
	b)	w efektach w walucie koronowej (1.415 K. 22 gr., czyli) 707 „ 61 „	—		1.128	67 1/2	—	—
		Razem	—	—	2.254	70 1/2	—	—

Uwaga. Odsetki przypadające za cały rok od efektów majątku zakładowego lokuje się tymczasowo aż do miesiąca marca następnego roku na książeczki wkładowe Banku krajowego, z uzyskanej zaś — po spieniężeniu tych książeczek — gotówki 4/5 części rozdaje się tytułem zapomóg pomiędzy zubożonych włościan gmin Hołhocze, Dobrowody, Wierzbów, Wolica i Zastawce 1/5 część zaś fruktyfikuje się na rzecz majątku zakładowego.

Rozdawnictwem zapomóg zajmuje się osobna komisya w myśl statutu fundacyi utworzona pod nadzorem Wydziału powiatowego w Podbajcach.

Wykazanego powyżej zapasu z końcem roku 1899 w gotówce 421 zł. 06 1/2 ct. i w efektach (książeczka wkładowa Banku krajowego) 1.415 K. 22 gr. czyli 707 zł. 61 ct. użyto w roku 1900 na cele fundacyi (LW. 27.694/900.).

XX. Fundacya ś. p. Dr. Józefa Kazimierza dw. im. Malinowskiego
imienia „Najjaśniejszego Pana“.

Fundusz I. „ku wspieraniu zubożałych adwokatów i wdów po adwokatach“.

Rubryka	Pozytywa	A) Majątek zarodowy	Należytość		Uiszczenie		Należytość pozostała z końcem roku 1899.	
			zł.	ct.	zł.	ct.	zł.	ct.
		D o c h o d y						
1		Gotówka pobrana z majątku obrotowego	233	55	233	55	—	—
2		Efekty zakupione:						
		a) w walucie austr. 37 zł 15 ct.						
		b) w walucie koronowej 400 K., czyli) 200 „ — „	237	15	237	15	—	—
		Suma dochodów	470	70	470	70	—	—
3		Zapasy z początkiem roku 1899 w efektach:						
		a) w walucie austr. 7.720 zł. 13 ct.						
		b) w walucie koronowej (30.400 K., czyli) 15.200 „ — „	—	—	22.920	13	—	—
		Razem	—	—	23.390	83	—	—
		W y d a t k i.						
1		Gotówka wydana na zakupno efektów	233	55	233	55	—	—
2		Efekty wydane w walucie austryackiej (dla prze- miany na walutę kor.) 7.757 zł. 28 ct. od tego pobrane z prze- miany w walucie kor. (15.514 K. 56 gr., czyli) 7.757 „ 28 „						
		Czysty wydatek	—	—	—	—	—	—
		Suma wydatków	233	55	233	55	—	—
3		Zapasy z końcem roku 1899 w efektach:						
		a) w walucie austryackiej (wartości 15.400 K.) 7.700 zł. — ct.						
		b) w walucie koronowej (30.914 K. 56 g., czyli) 15.457 „ 28 „	—	—	23.157	28	—	—
		Razem	—	—	23.390	83	—	—

XX. Fundacya ś. p. Dr. Józefa Kazimierza dw. im. Malinowskiego
imienia „Najjaśniejszego Pana“.

Fundusz I. „ku wspieraniu zubożałych adwokatów i wdów po adwokatach“.

Stan majątku zarodowego z końcem roku 1899.

	Szczegół.	Ogół.
<i>Stan czynny. Zapas kasowy w efektach :</i>		
a) w walucie austriackiej: 4 ¹ / ₂ % listy zastawne Banku krajowego (wartości 15.400 koron)	7.700 zł. — ct.	
b) w walucie koronowej :		
1. 4 ⁰ / ₀ listy zastawne Banku krajowego (30.800 koron, czyli)	15.400 „ — „	
2. 4 ⁰ / ₀ książeczka wkładcowa Banku kra- jowego (114 K. 56 gr., czyli)	57 „ 28 „	23.157 zł. 28 ct.
Suma stanu czynnego		<u>23.157 zł. 28 ct.</u>
<i>Stan bierny</i>		<u>— „ — „</u>
Czysty stan czynny w walucie austriackiej		23.157 zł. 28 ct.
W porównaniu z takimże stanem z końcem roku 1898		<u>22.920 „ 13 „</u>
okazuje się przyrost majątku o		<u>237 zł. 15 ct.</u>

XX. Fundacya ś. p. Dr. Józefa Kazimierza dw. im. Malinowskiego
imienia „Najjaśniejszego Pana“.

Fundusz I. „ku wspieraniu zubożałych adwokatów i wdów po adwokatach“.

Rubryka	Pozycja	B) Majątek obrotowy	Należytość		Uiszczenie		Należytość pozostała z końcem roku 1899	
			zł.	ct.	zł.	ct.	zł.	ct.
		D o c h o d y .						
	1	Odsetki od efektów:						
		a) 4 ¹ / ₂ % od listów zast. Banku krajowego	346	50				
		b) 4% od listów zastawn. Banku krajowego	612	72	959	22	—	—
		Suma dochodów	959	22	959	22	—	—
	2	Zapas z początkiem roku 1899 w gotówce	—	—	233	55	—	—
		Razem	—	—	1.192	77	—	—
		W y d a t k i .						
	1	Wsparcia dla dwóch wdów po adwokatach po 360 zł. rocznie	720	—	720	—	—	—
	2	Gotówka wydana do majątku zarodowego	233	55	233	55	—	—
		Suma wydatków	953	55	953	55	—	—
	3	Zapas z końcem roku 1899 w gotówce	—	—	239	22	—	—
		Razem	—	—	1.192	77	—	—

Uwaga. Wykazany powyżej zapas z końcem roku 1899 w gotówce 239 zł. 22 ct. przeniesiono z początkiem roku 1900 do majątku zarodowego a mianowicie:

a) tytułem 5% czystego dochodu za rok 1899 kwotę	47	zł. 96	ct.
b) „ nadwyżki dochodów „ „ „ „	191	„ 26	„
Razem jak wyżej	239	zł. 22	ct.

i na rzecz tegoż majątku sfruktyfikowano (LW. 20.879/900.).

XXI. Fundacya ś. p. Dr. Józefa Kazimierza dw. im. Malinowskiego
imienia „Najjaśniejszego Pana“.

Fundusz II. „ku wspieraniu artystów i literatów“.

Rubryka	Pozycja	A) Majątek zarodowy	Należytość		Uiszczenie		Należytość pozostała z końcem roku 1899.	
			zł.	ct.	zł.	ct.	zł.	ct.
		D o c h o d y.						
	1	Gotówka pobrana z majątku obrotowego	122	42	122	42	—	—
	2	Efekty zakupione:						
		a) w walucie austr. 5.006 zł. 37 ct.						
		b) w walucie koronowej (435 K. 70 gr., czyli) . . . 217 „ 85 „						
		Razem . . . 5.224 zł. 22 ct.						
		od tego efekty spieniężone:						
		a) w walucie austr. 5.000 zł. — ct.						
		b) w walucie koronow. (16 K. 40 g., czyli) 8 „ 20 „ 5.008 „ 20 „						
		Rzeczywiste przykupno . . .	216	02	216	02	—	—
		Suma dochodów . . .	338	44	338	44	—	—
	3	Zapas z początkiem r. 1899 w efektach:						
		a) w walucie austr. 20.208 zł. 72 ct.						
		b) w walucie koronowej (2.800 K., czyli) 1.400 „ — „	—	—	21.608	72	—	—
		Razem	—	—	21.947	16	—	—

XXI. Fundacya ś. p. Dr. Józefa Kazimierza dw. im. Malinowskiego
imienia „Najjaśniejszego Pana“.

Fundusz II. „ku wspieraniu artystów i literatów“.

Rubryka	Pozycja	A) Majątek zarodowy	Należytość		Uiszczenie		Należytość pozostała z końcem roku 1899.	
			zł.	ct.	zł.	ct.	zł.	ct.
		W y d a t k i.						
	1	Gotówka wydana na zakupno efektów . . . 5.130 zł. 62 ct. od tego pobrana za spieniężone efekty . . . 5.008 „ 20 „						
		Czysty wydatek . . .	122	42	122	42	—	—
	2	Efekty wydane w walucie austriackiej (dla przemiany na walutę kor.) 20.215 zł. 09 ct. od tego pobrane z przemiany walucie koron. (40.430 K. 18 gr., czyli) 20.215 „ 09 „						
		Czysty wydatek . . .	—	—	—	—	—	—
		Suma wydatków . . .	122	42	122	42	—	—
	3	Zapasy z końcem roku 1898 w efektach:						
		a) w walucie austriackiej (wartości 40.400 K.) . . . 20.200 zł. — ct.						
		b) w walucie koronowej (3.249 K. 48 gr., czyli) . . . 1.624 „ 74 „			21.824	74	—	—
		Razem . . .	—	—	21.947	17	—	—

XXI. Fundacya ś. p. Dr. Józefa Kazimierza dw. im. Malinowskiego
imienia „Najjaśniejszego Pana“.

Fundusz II. „ku wspieraniu artystów i literatów“.

Stan majątku zarodowego r końcem roku 1899.

	Szczegół.	Ogół.
<i>Stan czynny. Zapas kasowy w efektach :</i>		
<i>a) w walucie sustryackiej :</i>		
1. 4 $\frac{1}{2}$ % listy zastawne Banku krajowego (wartości 400 koron)	200 zł. — ct.	
2. 4 $\frac{1}{2}$ % listy zastawne galic. Banku hipo- tecznego (wartości 40.000 koron)	20.000 „ — „	
<i>b) w walucie koronowej :</i>		
1. 4% listy zastawne Banku krajowego (3.200 koron, czyli)	1.600 „ — „	
2. 4% książeczki wkładkowe Banku kra- jowego (49 K. 48 gr., czyli)	24 „ 74 „	21.824 zł. 74 ct.
Suma stanu czynnego.		21.824 zł. 74 ct.
<i>Stan bierny</i>		— „ — „
Czysty stan czynny w walucie austriackiej		21.824 zł. 74 ct.
W porównaniu z takimże stanem z końcem roku 1898		21.608 „ 72 „
okazuje się przyrost majątku o		216 zł. 02 ct.

XXI. Fundacya ś. p. Dr. Józefa Kazimierza dw. im. Malinowskiego
imienia „Najjaśniejszego Pana“.

Fundusz II. „ku wspieraniu artystów i literatów“.

Rubryka	Pozycja	B) Majątek obrotowy	Należytość		Uiszczenie		Należytość pozostała z końcem roku 1899.	
			zł.	ct.	zł.	ct.	zł.	ct.
		D o c h o d y.						
	1	Odsetki od efektów:						
		a) 4 $\frac{1}{2}$ % od listów zast. gal. Banku hipoteczn. 900 zł. — ct.						
		b) 4 $\frac{1}{2}$ % od listów zast. Banku krajowego . 9 „ — „						
		c) 4% od listów zastawn. Banku krajowego . 58 „ 35 „						
		d) 4% od siężeczek Banku krajowego . . . 17 „ 85 „	985	20	985	20	—	—
	2	Dochód od Kasyna miejskiego we Lwowie w celu wyrównania dochodu z odsetek od 4 $\frac{1}{2}$ % listów zastawnych gal. Banku hipot. (im. wart. 20.000 zł.) do rocznej sumy 1.200 zł. za rok 1899 .	300	—	300	—	—	—
		Suma dochodów .	1.285	20	1.285	20	—	—
	3	Zapas z początkiem roku 1899 w gotówce	—	—	104	57	—	—
		<u>Razem . . .</u>	—	—	1.389	77	—	—

XXI. Fundacya ś. p. Dr. Józefa Kazimierza dw. im. Malinowskiego
imienia „Najjaśniejszego Pana“.

Fundusz II. „ku wspieraniu artystów i literatów“.

Rubryka	Pozycya	B) Majątek obrotowy	Należytość		Uiszczenie		Należytość pozostała z końcem roku 1899.	
			zł.	ct.	zł.	ct.	zł.	ct.
W y d a t k i.								
	1	Wsparcia dla jednego literata i jednego artysty po 294 zł. 12 ct. rocznie	588	24	588	24	—	—
	2	Stypendya dla dwóch młodych utalentowanych artystów kształcących się za granicą	590	—	445	—	145	—
	3	Gotówka wydana do majątku zarodowego	122	42	122	42	—	—
		Suma wydatków	1.300	66	1.155	66	145	—
	4	Zapasy z końcem roku 1899 w gotówce	—	—	234	11	—	—
		<u>Razem</u>	—	—	1.389	77	—	—

Uwaga. Z wykazanego powyżej zapasu z końcem roku 1899 w gotówce zarezerwowano na wypłatę półrocznej raty stypendyum Władysława Dymitra dwojga im. Hertrich Woleńskiego za II. półrocze roku szkolnego 1898/9 kwotę 234 zł. 11 ct.
145 „ — „
Resztę zapasu w sumie 89 zł. 11 ct.

w której mieści się :

a) 5% czystych dochodów za rok 1899
w kwocie 49 zł. 26 ct
b) czysta nadwyżka dochodów za rok 1899
w kwocie , 39 „ 85 „
razem jak wyżej 89 zł. 11 ct.

przeniesiono z początkiem roku 1900 do majątku zarodowego i na rzecz tegoż majątku sfruktyfikowano (LW. 23.520/900.).

XXII. Fundacya ś. p. Dr. Józefa Kazimierza dw. im. Malinowskiego
imienia „Najjaśniejszego Pana“.

Fundusz III. „ku popieraniu celów galicyjsk. Towarzystwa muzycznego we Lwowie“.

Rubryka	Pozycja	A) Majątek zarodowy	Należytość		Uiszczenie		Należytość pozostała z końcem roku 1899.	
			zł.	ct.	zł.	ct.	zł.	ct.
D o c h o d y.								
1		Gotówka pobrana z majątku obrotowego	41	63	41	63	—	—
2		Efekty zakupione w walucie austriackiej	41	63	41	63	—	—
		Suma dochodów	83	26	83	26	—	—
3		Zapas z początkiem r. 1899 w efektach:						
		a) w walucie austr. 8.243 zł. 30 ct.						
		b) w walucie koronowej (25.400 K., czyli) . 12.700 „ — „	—	—	20.943	30	—	—
		Razem	—	—	21.026	56	—	—
W y d a t k i.								
1		Gotówka wydana na zakupno efektów .	41	63	41	63	—	—
2		Efekty wydane w walucie austriackiej (dla przemiany na walutę kor.) 8.284 zł. 93 ct. od tego pobrane z przemiany w walucie kor. (16.569 K. 86 gr., czyli) 8.284 „ 93 „						
		Czysty wydatek	—	—	—	—	—	—
		Suma wydatków	41	63	41	63	—	—
3		Zapas z końcem roku 1899 w efektach:						
		a) w walucie austriackiej (wartości 16.400 K.) . 8.200 zł. — ct.						
		b) w walucie koronowej (25.569 K. 86 gr., czyli) 12.784 „ 93 „	—	—	20.984	93	—	—
		Razem	—	—	21.026	56	—	—

XXII. Fundacya ś. p. Dr. Józefa Kazimierza dw. im. Malinowskiego
imienia „Najjaśniejszego Pana“.

Fundusz III. „ku wspieraniu celów galicyjsk. Towarzystwa muzycznego we Lwowie“.

Stan majątku zarodowego z końcem roku 1899.

	Szczegół.	Ogół.
<i>Stan czynny. Zapas kasowy w efektach:</i>		
a) w walucie austriackiej: 4 $\frac{1}{2}$ % listy zastawne Banku kraj. (wartości 16.400 koron)	8.200 zł. — ct.	
b) w walucie koronowej:		
1. 4% listy zastawne Banku krajowego (25.400 koron, czyli)	12.700 „ — „	
2. 4% książeczki wkładkowe Banku kra- jowego (169 K. 86 gr., czyli)	84 „ 93 „	20.984 zł. 93 ct.
Suma stanu czynnego		20.984 zł. 93 ct.
<i>Stan bierny</i>		— zł. — ct.
Czysty stan czynny w walucie austriackiej		20.984 zł. 93 ct.
W porównaniu z takimże stanem z końcem roku 1898		20.943 „ 30 „
okazuje się przyrost majątku o		41 zł. 63 ct.

XXII. Fundacya ś. p. Dr. Józefa Kazimierza dw. im. Malinowskiego
imienia „Najjaśniejszego Pana“.

Fundusz III. „ku wspieraniu celów galic. Towarzystwa muzycznego we Lwowie“.

Rubryka	Pozytywa	B) Majątek obrotowy	Należytość		Uiszczenie		Należytość pozostała z końcem roku 1899	
			zł.	ct.	zł.	ct.	zł.	ct.
		D o c h o d y .						
1		Odsetki od efektów :						
		a) 4 ¹ / ₂ % od listów zast. Banku krajowego	369	zł.				
		b) 4% od listów zastawn. Banku krajowego	508	„	877	—	877	—
		Suma dochodów	877	—	877	—	—	—
2		Zapasy z początkiem r. 1899 w gotówce	—	—	405	96	—	—
		Razem	—	—	1.282	96	—	—
		W y d a t k i .						
1		Subwencya dla gal. Towarzystwa muzycznego we Lwowie	777	58	777	58	—	—
2		Należytość ekwiwalentowa wymierzona fundacyi za czas od 13. czerwca 1891 do 31. grudnia 1899	324	—	324	—	—	—
3		Gotówka wydana do majątku zarodowego	41	63	41	63	—	—
		Suma wydatków	1.163	21	1.143	21	—	—
4		Zapasy z końcem r. 1899 w gotówce	—	—	139	75	—	—
		Razem	—	—	1.282	96	—	—

Uwaga. Z wykazanego powyżej zapasu z końcem roku 1899 w kwocie 139 zł. 75 ct. potrącono na rzecz majątku zarodowego tytułem 5% dochodów za rok 1899 kwotę 43 „ 67 „
i sfruktyfikowano z początkiem roku 1900 na rzecz tegoż majątku (LW. 25.180/900.) ; resztę zaś w sumie 96 zł. 08 ct. wypłacono z początkim roku 1900 tytułem drugiej półrocznej raty subwencji za rok 1899 galicyjskiemu Towarzystwu muzycznemu we Lwowie (LW. 12.524/900.).
W roku 1899 wymierzono fundacyi należytość ekwiwalentową na X. decenium od kapitału fundacyjnego w sumie 361 „ — „ a conto tej należytości uiszczono w roku 1899 (jak wyżej poz. 2 wyd.) przypadającą część za czas od 13. czerwca 1891 do 31. grudnia 1899 sumę 324 „ — „
reszta w sumie 37 „ — „
przypadnie do uiszczenia w roku 1900 (LW. 74.298/99.).

XXIII. Fundacya ś. p. Dr. Józefa Kazimierza dw. im. Malinowskiego imienia „Najjaśniejszego Pana“.

Fundusz IV. „ku wspieraniu ubogich sług prywatnych“.

Rubryka	Pozycja	Należytość		Uiszczenie		Należytość pozostała z końcem roku 1899.	
		zł.	ct.	zł.	ct.	zł.	ct.
	A) Majątek zarodowy						
	D o c h o d y.						
1	Gotówka pobrana z majątku obrotowego	57	79	57	79	—	—
2	Efekta zakupione						
	a) w walucie austryackiej	45	zł. 30 ct				
	b) w walucie koronowej (6.614 K. 20 gr., czyli)	3.307	„ 10 „				
	Razem	3.352	zł. 40 ct.				
	od tego efekta spieniężone:						
	a) w walucie aust.	3.093	zł. 91 ct.				
	b) w walucie kor. (200 K., czyli)	100	„ — „ 3.193 „ 91 „				
	Rzeczywiste przykupno	158	49	158	49	—	—
	Suma dochodów	216	28	216	28	—	—
3	Zapas z początkiem r. 1899 w efektach:						
	a) w walucie austryackiej	7.248	zł. 61 ct.				
	b) w walucie koronowej (29.300 K., czyli)	14.650	„ — „	21.898	61	—	—
	Razem	—	—	22.114	89	—	—

XXIII. Fundacya ś. p. Dr. Józefa Kazimierza dw. im. Malinowskiego
imienia „Najjaśniejszego Pana“.

Fundusz IV. „ku wspieraniu ubogich sług prywatnych“.

Rubryka	Pozycja	A) Majątek zarodowy		Należytość		Uiszczenie		Należytość pozostała z końcem roku 1899.	
				zł.	ct.	zł.	ct.	zł.	ct.
W y d a t k i.									
1	Gotówka wydana na zakupno efektów	3.251	zł. 70 ct.						
	od tego za spieniężone efekty	3.193	zł. 91 ct.						
	Czysty wydatek	57	79	57	79	—	—	—	—
2	Efekty wydane w walucie austriackiej (dla przemiany na walutę kor.)	4.200	zł.						
	od tego pobrane z przemiany w walucie kor. (8.400 K., czyli)	4.200	„						
	Czysty wydatek	—	—	—	—	—	—	—	—
	Suma wydatków	57	79	57	79	—	—	—	—
3	Zapasy z końcem roku 1899 w efektach:								
	a) w walucie austriackiej (wartości 8.400 K.)	4.200	zł. — ct.						
	b) w walucie koronowej (35.714 K. 20 gr., czyli)	17.857	„ 10 „	—	—	22.057	10	—	—
	Razem	—	—	—	—	22.114	89	—	—

XXIII. Fundacya ś. p. Dr. Józefa Kazimierza dw. im. Malinowskiego
imienia „Najjaśniejszego Pana“.

Fndusz IV. „ku wspieraniu ubogich sług prywatnych“.

Stan majątku zarodowego z końcem roku 1899.

	Szczegół.	Ogól.
<i>Stan czynny. Zapas kasowy w efektach:</i>		
a) w walucie austriackiej:		
1. 6 ⁰ / ₁₀₀ obligacye galic. pożyczki krajowej z roku 1873 (wartości 7.800 koron)	3.900 zł. — ct.	
2. 4 ¹ / ₂ ⁰ / ₁₀₀ listy zastawne Banku krajowego (wartości 600 koron)	300 „ — „	
b) w walucie koronowej:		
1. 4 ⁰ / ₁₀₀ listy zast. Banku krajowego (23.000 koron, czyli)	11.500 „ — „	
2. 4 ⁰ / ₁₀₀ listy zastawne Towarzystwa kredytowego ziemskiego (200 koron, czyli)	100 „ — „	
3. 4 ⁰ / ₁₀₀ obligacye galic. pożyczki kraj. z r. 1893 (8.300 koron, czyli)	4.150 „ — „	
4. 4 ⁰ / ₁₀₀ obligacye kolejowe Banku krajowego (2.400 koron, czyli)	1.200 „ — „	
5. 4 ⁰ / ₁₀₀ obligacye pożyczki miasta Lwowa (1.800 koron, czyli)	900 „ — „	
6. 4 ⁰ / ₁₀₀ książeczki wkładowe Banku krajowego (14 K. 20 gr., czyli)	7 „ 10 „	22.057 zł. 10 ct.
Suma stanu czynnego		22.057 zł. 10 ct.
<i>Stan bierny</i>		— „ — „
Czysty stan czynny w walucie austriackiej		22.057 zł. 10 ct.
W porównaniu z takimże stanem z końcem roku 1898		21.898 „ 61 ct.
okazuje się przyrost majątku o		158 zł. 49 ct.

XXIII. Fundacya ś. p. Dr. Józefa Kazimierza dw. im. Malinowskiego
imienia „Najjaśniejszego Pana“.

Fundusz IV. „ku wspieraniu ubogich sług prywatnych“.

Rubryka	Pozycja	B) Majątek obrotowy	Należytość		Uiszczenie		Należytość pozostała z końcem roku 1899.	
			zł.	ct.	zł.	ct.	zł.	ct.
		D o c h o d y.						
	1	Odsetki od efektów:						
		a) 6% od obligacyj gal. pożyczki kraj. z r. 1873	372	—				
		b) 4% od obligacyj gal. pożyczki kraj. z r. 1893	166	—				
		c) 4% od obligacyj kolejowych Banku kraj.	48	—				
		d) 4½% od listów zast. Banku krajowego	18	—				
		e) 4% od listów zastawn. Banku krajowego	422	35				
		f) 4% od oblig. pożyczki miasta Lwowa	36	—				
		g) 4% od książ. wkładkowych Banku kraj.	24	70				
		Razem	1.087	05				
		od tego odsetki bierne i podatek rentowy	40	30				
		Czysty dochód	1.046	75	1.046	75	—	—
		Suma dochodów	1.046	75	1.046	75	—	—
	2	Zapas z początkiem r. 1899 w gotówce	—	—	25	52	—	—
		Razem	—	—	1.072	27	—	—
		W y d a t k i.						
	1	Wsparcia	1.006	—	1.006	—	—	—
	2	Gotówka wydana do majątku zarodowego	57	79	57	79	—	—
		Suma wydatków	1.063	79	1.063	79	—	—
	3	Zapas z końcem roku 1899 w gotówce	—	—	8	48	—	—
		Razem	—	—	1.072	27	—	—

Uwaga. Wykazany powyżej zapas z końcem roku 1899 w gotówce 8 zł. 48 ct. przeniesiono z początkiem roku 1900 do majątku zarodowego, jako nadwyżkę dochodów za ten rok i sfruktyfikowano na rzecz tegoż majątku (LW. 33.731/900.).

XXIV. Fundacya ś. p. Dr. Józefa Kazimierza dw. im. Malinowskiego
imienia „Najjaśniejszego Pana“.

Fundusz V. „posagowy dla ubogich dziewcząt służących“.

Rubryka	Pozycya	A) Majątek zarodowy	Należytość		Uiszczenie		Należytość pozostała z końcem roku 1899.	
			zł.	ct.	zł.	ct.	zł.	ct.
		D o c h o d y.						
	1	Gotówka pobrana z majątku obrotowego	300	02	300	02	—	—
	2	Efekta zakupione:						
		a) w walucie austryackiej 58 zł. 77 ct.						
		b) w walucie koronowej (1.400 K., czyli) . 700 „ — „						
		Razem . 758 zł. 77 ct.						
		od tego spieniężone w walucie austr. . 426 „ 07 „						
		Rzeczywiste przykupno .	332	70	332	70	—	—
		Suma dochodów .	632	72	632	72	—	—
	3	Zapas z początkiem r 1899 w efektach:						
		a) w walucie austryackiej 2.222 zł. 01 ct.						
		b) w walucie koronowej (18.900 K., czyli) . 9.450 „ — „	—	—	11.672	01	—	—
		Razem . .	—	—	12.304	73	—	—

XXIV. Fundacya ś. p. Dr. Józefa Kazimierza dw. im. Malinowskiego
imienia „Najjaśniejszego Pana“.

Fundusz V. „posagowy dla ubogich dziewcząt słuujących“.

Rubryka	Pozycja	A) Majątek zarodowy	Należytość		Uiszczenie		Należytość pozostała z końcem roku 1899	
			zł.	ct.	zł.	ct.	zł.	ct.
		W y d a t k i.						
1		Gotówka wydana na zakupno efektów 726 zł. 09 ct. od tego za spieniężone efekty 426 „ 07 „ Czysty wydatek	300	02	300	02	—	—
2		Efekty wydane do winkulacyi w walucie koronowej (600 K., czyli) 300 zł. od tego pobrane z winkulacyi w walucie koronowej (600 K., czyli) 300 „ Czysty wydatek	—	—	—	—	—	—
3		Efekty wydane w walucie austryackiej (dla przemiany na walutę kor.) 1.854 zł. 71 ct. od tego pobrane z przemiany w walucie kor. (3.709 K. 42 gr., czyli) 1.854 „ 71 „ Czysty wydatek	—	—	—	—	—	—
		Suma wydatków	300	02	300	02	—	—
4		Zapasy z końcem r. 1899 w efektach:						
	a)	w walucie austryackiej (wartości 3.600 K.) 1.800 zł. — ct.						
	b)	w walucie koronowej (20.409 K. 42 gr., czyli) 10.204 „ 71 „	—	—	12.004	71	—	—
		Razem	—	—	12.304	73	—	—

XXIV. Fundacya ś. p. Dr. Józefa Kazimierza dw. im. Malinowskiego
imienia „Najjaśniejszego Pana“.

Fundusz V. „posagowy dla ubogich dziewcząt służących“.

Stan majątku zarodowego z końcem roku 1899.

	Szczegół.	Ogół.
<i>Stan czynny. Zapas kasowy w efektach:</i>		
a) w walucie austriackiej: 6% obligacye galic. pożyczki krajowej z roku 1873 (wartości 3.600 koron)	1.800 zł. — ct.	
b) w walucie koronowej:		
1. 4% obligacye galic. pożyczki krajowej z r. 1893 (8.900 koron, czyli)	4.450 „ — „	
2. 4% obligacye kolejowe Banku krajowego (800 koron, czyli)	400 „ — „	
3. 4% listy zastawne Banku krajowego (10.000 koron, czyli)	5.000 „ — „	
4. 4% listy zastawne galic. Towarzystwa kredytowego ziemskiego (600 koron, czyli)	300 „ — „	
5. 4% książeczki wkładkowe Banku krajowego (109 K. 42 gr., czyli)	54 „ 71 „	12.004 zł. 71 ct.
<i>Stan bierny</i>		— „ — „
Czysty stan czynny w walucie austriackiej		12.004 zł. 71 ct.
W porównaniu z takimże stanem z końcem roku 1898		11.672 „ 01 „
okazuje się przyrost majątku o		332 zł. 70 ct.

XXIV. Fundacya ś. p. Dr. Józefa Kazimierza dw. im. Malinowskiego o imienia „Najjaśniejszego Pana“,
Fundusz V. „posagowy dla ubogich dziewcząt słuujących“.

Rubryka	Pozycja	B) Majątek obrotowy	Należytość		Uiszczenie		Należytość pozostała z końcem roku 1899.	
			zł.	ct.	zł.	ct.	zł.	ct.
D o c h o d y.								
1		Odsetki od efektów:						
	a)	6% od obligacyj galic. pożyczki kraj. z r. 1873	129	—				
	b)	4% od obligacyj galic. pożyczki kraj. z r. 1893	178	—				
	c)	4% od obligacyj kolejowych Banku kraj.	16	—				
	d)	4% od listów zastawn. Banku krajowego	194	—				
	e)	4% od listów zastawn. gal. Towarzystwa kredytowego ziemskiego	6	—				
	d)	4% od książeczek Banku krajowego	29	07				
		Razem	552	07				
		od tego odsetki bierne i podatek rentowy	8	07				
		Czysty dochód	544	—	544	—	—	—
2		Efekty zakupione w walucie austriackiej	451	24				
		od tego spieniężone w walucie austriackiej	236	46				
		Rzeczywiste przykupno	214	78	214	78	—	—
		Suma dochodów	758	78	758	78	—	—
3		Zapas z początkiem roku 1899:						
	a)	w gotówce	34	49				
	b)	w efektach w walucie austriackiej	1.158	84	1.193	33	—	—
		Razem	—	—	1.952	11	—	—

XXIV. Fundacya ś. p. Dr. Józefa Kazimierza dw. im. Malinowskiego
imienia „Najjaśniejszego Pana“.

Fundusz V. „posagowy dla ubogich dziewcząt służących“.

Rubryka	Pozycja	B) Majątek obrotowy	Należytość		Uiszczenie		Należytość pozostała z końcem roku 1899.	
			zł.	ct.	zł.	ct.	zł.	ct.
		W y d a t k i.						
1		Gotówka wydana na zakupno efektów 451 zł. 24 ct. od tego pobrana za spieniężone efekty 236 „ 46 „ Czysty wydatek	214	78	214	78	—	—
2		Gotówka wydana uprawnionym na rękę przy losowaniu w wysokości 5% wylosowanych w roku 1899 posagów	23	75	23	75	—	—
3		Gotówka wydana do majątku zarodowego	300	02	300	02	—	—
4		Efekty wydane w walucie austriackiej (dla przemiany na walutę kor.) 1 373 zł. 62 ct. od tego pobrane z przemiany w walucie kor. (2.747 K. 24 gr., czyli) 1.373 „ 62 „ Czysty wydatek	—	—	—	—	—	—
		Suma wydatków	538	55	538	55	—	—
5		Zapas z końcem roku 1899:						
		a) w gotówce 39 zł. 94 ct.						
		b) w efektach w wal. kor. (2.747 K. 24 gr., czyli) 1.373 „ 62 „	—	—	1.413	56	—	—
		Razem	—	—	1.952	11	—	—

Uwaga. Wykazany powyżej zapas z końcem roku 1899 w gotówce 39 zł. 94 ct. przeniesiono z początkiem roku 1900 do majątku zarodowego tytułem 5% czystych dochodów za rok 1899 tudzież tytułem nadwyżki dochodów za ten rok i na rzecz tegoż majątku sfruktyfikowano (LW. 33.445/900.).

XXIV. Fundacya ś. p. Dr. Józefa Kazimierza dw. im Malinowskiego
imienia „Najjaśniejszego Pana“.

Fundusz V. „posagowy dla ubogich dziewcząt służących“.

Wykazany zaś zapas w efektach stanowi posag :

1. Maryanny Jakubiec wylosowany w roku 1897, a ulokowany na książeczkę galicyjskiej Kasy oszczędności Nr. 12.874/97	229 zł 24 ct.
2. Józefy Michaliny Serwy wylosowany w roku 1897, a ulokowany na książeczkę galicyjskiej Kasy oszczędności Nr. 12.879/97	229 „ 24 „
3. Maryi Brylak wylosowany w roku 1898, a ulokowany na książeczkę galicyjskiej Kasy oszczędności Nr. 71.103/98	231 „ 95 „
4. Katarzyny Kurij wylosowany w roku 1898, a ulokowany na książeczkę galicyjskiej Kasy oszczędności Nr. 71.094/98	231 „ 95 „
5. Bronisławy Kunikowskiej wylosowany w roku 1899, a ulokowany na książeczkę galicyjskiej Kasy oszczędności Nr. 73.148/99	225 „ 62 „
6. Rozalii Matuszek wylosowany w roku 1899, a ulokowany na książeczkę galicyjskiej Kasy oszczędności Nr. 73.150/99	225 „ 62 „
razem jak wyżej	<u>1.373 zł. 62 ct.</u>

których jeszcze nie wydano, gdyż uprawnione dziewczęta nie zgłosiły się po nie.

LW. 24.109/1900.

XXV. Fundacya ś. p. Dr. Józefa Kazimierza dw. im. Malinowskiego
imienia „Najjaśniejszego Pana“.

Fundusz VI. „ku wspieraniu ubogich chłopców uczących się rzemiosła“.

Rubryka	Pozycja	A) Majątek zarodowy	Należytość		Uiszczenie		Należytość pozostała z końcem roku 1899.	
			zł.	ct.	zł.	ct.	zł.	ct.
		D o c h o d y.						
1		Gotówka pobrana z majątku obrotowego	115	48	115	48	—	—
2		Efekty zakupione:						
		a) w walucie austr. 22 zł. 78 ct						
		b) w walucie koronowej (400 K., czyli) 200 „ — „						
		Razem 222 zł. 78 ct.						
		od tego efekty spieniężone w walucie kor. (200 K., czyli) 100 „ — „						
		Rzeczywiste przykupno	122	78	122	78	—	—
		Suma dochodów	238	26	238	26	—	—
3		Zapas z początkiem roku 1899 w efektach :						
		a) w walucie austr. 8.059 zł. 40 ct.						
		b) w walucie koronowej (14.100 koron, czyli) 7.050 „ — „	—	—	15.109	40	—	—
		Razem	—	—	15.347	66	—	—

XXV. Fundacya ś. p. Dr. Józefa Kazimierza dw. im. Malinowskiego imienia „Najjaśniejszego Pana“.

Fundusz VI. „ku wspieraniu ubogich chłopców uczących się rzemiosła“.

Rubryka	Pozycja	A) Majątek zarodowy	Należytość		Uiszczenie		Należytość pozostała z końcem roku 1899.	
			zł.	ct.	zł.	ct.	zł.	ct.
W y d a t k i.								
1		Gotówka wydana na zakupno efektów . . . 215 zł. 48 ct. od tego pobrana za spieniężone efekty . . . 100 „ — „ <u>Czysty wydatek . . .</u>	115	48	115	48	—	—
2		Efekty wydane w walucie austriackiej (dla przemiany na walutę kor.) 8.082 zł. 18 ct. od tego pobrane z przemiany w walucie kor. (: a) w wartości podwójnej . 364 K. 36 g. b) w wartości wedle urzędowego klucza 18.809 „ 53 „ <u>Razem 19.173 K. 89 g.,</u> czyli:) 8.082 „ 18 „ <u>Czysty wydatek . . .</u>	—	—	—	—	—	—
3		Efekty wydane do winkulacyi w walucie koron. (200 K., czyli) . . . 100 zł. od tego pobrane z winkulacyi w walucie koronowej (200 K., czyli) . . . 100 „ <u>Czysty wydatek . . .</u>	—	—	—	—	—	—
		<u>Suma wydatków . . .</u>	115	48	115	48	—	—
4		Zapas z końcem roku 1899 w efektach: a) w walucie austriackiej (wartości 19.009 K. 53 gr.) . . . 8.000 zł. — ct. b) w walucie koronowej (14.464 K. 36 gr., czyli) 7.232 „ 18 „ <u>Razem . . .</u>	—	—	15.232	18	—	—
			—	—	15.347	66	—	—

XXV. Fundacya ś. p. Dr. Józefa Kazimierza dw. im. Malinowskiego
imienia „Najjaśniejszego Pana“.

Fundusz VI „ku wspieraniu ubogich chłopców uczących się rzemiosła“

Stan majątku zarodowego z końcem roku 1899.

	Szczegół.	Ogół.
<i>Stan czynny. Zapas kasowy w efektach :</i>		
α) w walucie austriackiej:		
1. 4 ⁰ / ₀ węgierska renta złota (wartości, wedle urzędowego klucza, 18.809 K. 53 gr.)	7,900 zł. — ct.	
2. 4 ¹ / ₂ ⁰ / ₀ list. zastawn. Banku krajowego (wartości 200 koron)	100 „ — „	
b) w walucie koronowej :		
1. 4 ⁰ / ₀ obligacye galic. pożyczki krajowej z roku 1893 (10.700 koron, czyli)	5.350 „ — „	
2. 4 ⁰ / ₀ listy zastawne Banku krajowego (3.400 koron, czyli)	1.700 „ — „	
3. 4 ⁰ / ₀ obligacye pożyczki miasta Lwowa (200 koron, czyli)	100 „ — „	
4. 4 ⁰ / ₀ książeczki wkładkowe Banku krajowego (164 K. 36 gr., czyli)	82 „ 18 „	15.232 zł. 18 ct.
	<hr/>	
Suma stanu czynnego		15.232 zł. 18 ct.
<i>Stan bierny</i>		— „ — „
		<hr/>
Czysty stan czynny w walucie austriackiej		15.232 zł. 18 ct.
W porównaniu z takimże stanem z końcem roku 1898		15.109 „ 40 „
		<hr/>
okazuje się przyrost majątku o		122 zł. 78 ct.

XXV. Fundacya ś. p. Dr. Józefa Kazimierza dw. im. Malinowskiego
imienia „Najjaśniejszego Pana“.

Fundusz VI. „ku wspieraniu ubogich chłopców uczących się rzemiosła“.

Rubryka	Pozycja	B) Majątek obrotowy	Należyłość		Uiszczenie		Należyłość pozostała z końcem roku 1899	
			zł.	ct.	zł.	ct.	zł.	ct.
		D o c h o d y.						
	1	Odsetki od efektów:						
		a) 4 ¹ / ₂ % od listów zast. Banku krajowego	4	zł. 50 ct.				
		b) 4% od listów zastawn. Banku krajowego	68	„ 35 „				
		c) 4% od obligacyj galic. pożyczki kraj. z r. 1893	214	„ — „				
		d) 4% od obligacyj pożyczki m. Lwowa	2	„ — „				
		e) 4% od węgierskiej renty złotej	376	„ 03 „				
		Razem	664	zł. 88 ct.				
		od tego odsetki bierne i podatek rentowy	—	„ 69 „				
		Czysty dochód	664	19	664	19	—	—
		Suma dochodów	664	19	664	19	—	—
	2	Zapas z początkiem r. 1899 w gotówce	—	—	145	48	—	—
		Razem	—	—	809	67	—	—

XXV Fundacya ś. p. Dr. Józefa Kazimierza dw. im. Malinowskiego
imienia „Najjaśniejszego Pana“

Fundusz VI. „ku wspieraniu ubogich chłopców uczących się rzemiosła“.

Rubryka	Pozycja	B) Majątek obrotowy	Należytość		Uiszczenie		Należytość pozostała z końcem roku 1899.	
			zł.	ct.	zł.	ct.	zł.	ct.
W y d a t k i.								
	1	Wsparcia dla ubogich chłopców uczących się rzemiosła:						
		a) należytość zaległa 30 zł.						
		b) należytość bieżąca 450 „	480	—	240	—	240	—
	2	Gotówka wydana do majątku zarodowego	115	48	115	48	—	—
		Suma wydatków	595	48	355	48	240	—
	3	Zapas z końcem roku 1899 w gotówce .	—	—	454	19	—	—
		<u>Razem</u>	—	—	809	67	—	—

Uwaga. Z wykazanego powyżej zapasu z końcem roku 1899 w gotówce 454 zł. 19 ct.
potrącono kwotę 240 „ — „

i zarezerwowano na ewentualną wypłatę wsparcia dla czterech chłopców uczących się rzemiosła, niepobranych w roku 1898 i 1899 (mianowicie dla jednego dwie półroczne raty za rok szkolny 1898/9 i jedną półroczną ratę za taki rok 1899/900, 90 zł., dla jednego jedną półroczną ratę za taki rok 1898/9. 30 zł., i dla dwóch po jednej półrocznej racie za taki rok 1898/9 i po jednej za rok 1899/900, 120 zł., czyli razem j. w. 240 zł.); resztę zaś w sumie 214 zł. 19 ct.
przeniesiono z początkiem roku 1900 tytułem 5% czystych dochodów za rok 1899 i interkalaryów za ten rok do majątku zarodowego i na rzecz tegoż majątku sfruktyfikowano.

XXVI. Fundacya Karola Beliny Brzozowskiego dla bursy stanisławowskiej
imienia J. I. Kraszewskiego.

Rubryka	Pozycja	Majątek zarodowy	Należyłość		Uiszczenie		Należyłość pozostała z końcem roku 1899.	
			zł.	ct.	zł.	ct.	zł.	ct.
D o c h o d y.								
1		Odsetki od efektów:						
	a)	4% od listów zastawn. galic. Towarzystwa kredytowego ziemskiego	40	zł. — ct.				
	b)	4% od listów zastawnych Banku krajowego	80	„ — „				
	c)	4% od obligacyj galic. pożyczki kraj. z r. 1893	4	„ — „				
		Razem	124	zł. — ct.				
		od tego podatek rentowy	—	„ 60 „				
		Czysty dochód	123	40	123	40	—	—
		Suma dochodów	123	40	123	40	—	—
2		Zapas z początkiem roku 1899:						
	a)	w gotówce	61	zł. 76 ct.				
	b)	w efektach:						
	1)	w walucie austr.	58	„ 21 „				
	2)	w walucie koronowej (6.200 K., czyli)	3.100	„ — „	—	—	3.219	97
		Razem	—	—	—	—	3.343	37

XXVI. Fundacya Karola Beliny Brzozowskiego dla bursy stanisławowskiej imienia J. I. Kraszewskiego.

Rubryka	Pozycja	Majątek zarodowy	Należytość		Uiszczenie		Należytość pozostała z końcem roku 1899	
			zł.	ct.	zł.	ct.	zł.	ct.
		W y d a t k i.						
1		Dożywocie Klementyny z Kobrów Starzewskiej	123	40	123	40	—	—
2		Efekty wydane w walucie austriackiej (dla przemiany na walutę kor.) 58 zł. 21 ct. od tego pobrane z przemiany w walucie kor. (116 K. 42 gr., czyli) . 58 „ 21 „						
		Czysty wydatek	—	—	—	—	—	—
		Suma wydatków	123	40	123	40	—	—
3		Zapasy z końcem roku 1899:						
		a) w gotówce 61 zł. 76 ct.						
		b) w efektach:						
		1) w walucie austr. — „ — „						
		2) w walucie koronowej (6.316 K. 42 gr., czyli) 3.158 „ 21 „	—	—	3.219	97	—	—
		Razem	—	—	3.343	37	—	—

XXVII, Fundacya imienia Antoniego Schiffnera,

Rubryka	Pozycja	A) Majątek zarodowy	Należytość		Uiszczenie		Należytość pozostała z końcem roku 1899.	
			zł.	ct.	zł.	ct.	zł.	ct.
		D o c h o d y.						
1		Gotówka złożona przez A. Schiffnera jako nadwyżka dochodów za rok 1898 na rzecz majątku zarodowego . . .	—	62	—	62	—	—
2		Efekta zakupione w walucie austr . . .	—	62	—	62	—	—
		Suma dochodów . . .		1 24		1 24	—	—
3		Zapasz z początkiem r. 1899 w efektach :						
		a) w walucie austr. . . 113 zł. 81 ct.						
		b) w walucie koronowej (4.600 koron, czyli) . 2.300 „ — „	—	—	2.413	81	—	—
		Razem . . .	—	—	2.415	05	—	—
		W y d a t k i.						
1		Gotówka wydana na zakupno efektów . . .	—	62		62	—	—
2		Efekty wydane w walucie austriackiej (dla przemiany na walutę kor.) 114 zł. 43 ct. od tego pobrane z przemiany w walucie kor. (228 K. 86 gr., czyli) . 114 „ 43 „						
		Czysty wydatek . . .	—	—	—	—	—	—
		Suma wydatków . . .	—	62	—	62	—	—
3		Zapasz z końcem r. 1899 w efektach :						
		a) w walucie austriackiej (wartości 40 K.) . . . 20 zł. — ct.						
		b) w walucie koronowej (4.788 K. 86 gr., czyli) 2.394 „ 43 „	—	—	2.414	43	—	—
		Razem . . .	—	—	2.415	05	—	—

XXVII. Fundacya imienia Antoniego Schiffnera.

Stan majątku zarodowego z końcem roku 1899.

	Szczegół.	Ogól.
<i>Stan czynny. Zapas kasowy w efektach:</i>		
a) w walucie austryackiej: los miasta Krakowa (wartości 40 koron)	20 zł. — ct.	
b) w walucie koronowej:		
1. 4% listy zastawne galicyjskiego Towarzystwa kred. ziemskiego (4.600 koron, czyli) . . .	2.300 „ — „	
2. 4% książeczka wkładowa Banku krajowego (188 K. 86 gr., czyli)	94 „ 43 „	2.414 zł. 43 ct.
Suma stanu czynnego		2.414 zł. 43 ct.
<i>Stan bierny</i>		— „ — „
Czysty stan czynny w walucie austryackiej		2.414 zł. 43 ct.
W porównaniu z takimże stanem z końcem roku 1898		2.413 „ 81 „
okazuje się przyrost majątku o		— zł. 62 ct.

XXVII. Fundacya imienia Antoniego Schiffnera.

Rubryka	Pozycya	B) Majątek obrotowy	Należytość		Uiszczenie		Należytość pozostała z końcem roku 1899	
			zł.	ct.	zł.	ct.	zł.	ct.
		D o c h o d y.						
	1	Zapas z początkiem r. 1899	—	—	—	—	—	—
		Razem	—	—	—	—	—	—
		W d a t k i.						
	1	Zapas z końcem r. 1899	—	—	—	—	—	—
		Razem	—	—	—	—	—	—

Uwaga. Odsetki od efektów majątku zakładowego fundacyi pobiera sam fundator Antoni Schiffner, niespotrzebowany zaś dochód z odsetek składa z końcem roku w Kasie Wydziału krajowego w celu powiększenia zakładowego majątku.

LW. 24.348/900.

XXVIII. Fundacja Maryi Mochnackiej dla czterech ubogich ciemnych.

Rubryka	Pozycja	A) Majątek zarodowy	Należytość		Uiszczenie		Należytość pozostała z końcem roku 1899	
			zł.	ct.	zł.	ct.	zł.	ct.
		D o c h o d y.						
1		Gotówka pobrana z majątku obrotowego	—	62	—	62	—	—
2		Efekta zakupione w walucie austr.	—	62	—	62	—	—
		Suma dochodów		1 24		1 24	—	—
3		Zapás z początkiem r. 1899 w efektach:						
		a) w walucie austr. 6 zł. 08 ct.						
		b) w walucie koronowej (9.600 koron, czyli) . 4.800 „ — „	—	—	4.806	08	—	—
		Razem	—	—	4.807	32	—	—
		W y d a t k i.						
1		Gotówka wydana na zakupno efektów .	—	62	—	62	—	—
2		Efekty wydane w walucie austriackiej (dla prze- miany na walutę kor.) . 6 zł. 70 ct. od tego pobrane z prze- miany w walucie kor. (13 K. 40 gr., czyli) . 6 „ 70 „						
		Czysty wydatek	—	—	—	—	—	—
		Suma wydatków	—	62	—	62	—	—
3		Zapás z końcem roku 1899 w efektach w walucie koronowej (9.613 K. 40 gr., czyli)	—	—	4.806	70	—	—
		Razem	—	—	4.807	32	—	—

XXVIII. Fundacya Maryi Mochnaeckiej dla czterech ubogich ciemnych.

Stan majątku zarodowego z końcem roku 1899.

	Szczegół.	Ogół.
<i>Stan czynny. Zapas kasowy w efektach w walucie koronowej:</i>		
1. 4% listy zastawne galicyjskiego Towarzystwa kred. ziemskiego (8.800 koron, czyli)	4.400 zł. — ct.	
2. 4% listy zastawne Banku krajowego (600 koron, czyli)	300 „ — „	
3. 4% obligacye galic. pożyczki krajowej z roku 1893 (200 koron, czyli)	100 „ — „	
4. 4% książeczka wkładowa Banku krajowego (13 K.40 gr., czyli)	6 „ 70 „	4.806 zł. 70 ct.
Suma stanu czynnego		4.806 zł. 70 ct.
<i>Stan bierny</i>		— „ — „
Czysty stan czynny w walucie austriackiej		4.806 zł. 70 ct.
W porównaniu z takimże stanem z końcem roku 1898		4.806 „ 08 „
okazuje się przyrost majątku o		zł. 62 ct.

XXVIII. Fundacya Maryi Mochnackiej dla czterech ubogich ciemnych.

Rubryka	Pozycja	B) Majątek obrotowy	Należytość		Uiszczenie		Należytość pozostała z końcem roku 1899	
			zł.	ct.	zł.	ct.	zł.	ct.
		D o c h o d y.						
1		Odsetki od efektów :						
	a)	4% od listów zast. gal. Towarzystwa kredytowego ziemskiego	176	—				
	b)	4% od listów zast. Banku krajowego	12	—				
	c)	4% od oblig. galic. pożyczki kraj z r. 1893	4	—				
		Razem	192	—				
		od tego odsetki bierne i podatek rentowy	2	64				
		Czysty dochód	189	36	189	36	—	—
		Suma dochodów	189	36	189	36	—	—
2		Zapasy z początkiem r. 1899 w gotówce	—	—	94	62	—	—
		Razem	—	—	283	98	—	—
		W y d a t k i.						
1		Wsparcia dla czterech ubogich ciemnych po 47 zł. rocznie	188	—	164	50	23	50
2		Gotówka wydana do majątku zarodowego	—	62	—	62	—	—
		Suma wydatków	188	62	165	12	23	50
3		Zapasy z końcem roku 1899 w gotówce	—	—	118	86	—	—
		Razem	—	—	283	98	—	—

Uwaga. Z wykazanego powyżej zapasu z końcem roku 1899 w gotówce 118 zł. 86 ct. zarezerwowano na ewentualną wypłatę niepodniesionej półrocznej raty wsparcia Władysława Kudasiewicza za rok 1899 w kwocie 23 „ 50 „

Z pozostałej reszty tego zapasu w sumie 94 zł. 36 ct. kwota 94 „ — „

pozostaje w majątku obrotowym i służy na pokrycie czterech półrocznych rat wsparć dożywczych, płatnych z góry dnia 1. stycznia 1900; resztę zaś w kwocie — zł. 36 ct. jako czystą nadwyżkę dochodów za rok 1899 przeniesiono z początkiem roku 1900 do majątku zarodowego i na rzecz tegoż majątku sfruktyfikowano.

XXIX. Fundacya Edwarda Lewińskiego dla zubożałych włościan w Galicyi

Rubryka	Pozycya	A) Majątek zarodowy	Należyłość		Uiszczenie		Należyłość pozostała z końcem roku 1899.	
			zł.	ct.	zł.	ct.	zł.	ct.
		D o c h o d y.						
1		Gotówka pobrana z majątku obrotowego	27	90	27	90	—	—
2		Efakta zakupione w walucie austr.	27	90	27	90	—	—
		Suma dochodów	55	80	55	80	—	—
3		Zapás z początkiem r. 1899 w efektach:						
		a) w walucie austr. 55 zł. 43 ct.						
		b) w walucie koronowej (67.700 koron, czyli) 33.850 „ — „	—	—	33.905	43	—	—
		Razem	—	—	33.961	23	—	—
		W y d a t k i.						
1		Gotówka wydana na zakupno efektów	27	90	27	90	—	—
2		Efekty wydane w walucie austryackiej (dla przemiany na walutę kor.) 83 zł. 33 ct od tego pobrane z przemiany w walucie kor. (166 K. 66 gr., czyli) 83 „ 33 „						
		Czysty wydatek	—	—	—	—	—	—
		Suma wydatków	27	90	27	90	—	—
3		Zapás z końcem roku 1899 w efektach w walucie koronowej (67.866 K. 66 gr., czyli)	—	—	33.933	33	—	—
		Razem	—	—	33.961	23	—	—

XXIX. Fundacya Edwarda Lewińskiego dla zubożałych włościan w Galicyi.

Stan majątku zarodowego z końcem roku 1889.

	Szczegół.	Ogół.
<i>Stan czynny. Zapas kasowy w efektach w walucie koronowej :</i>		
1. 4% obligacye galic. pożyczki krajowej z roku 1893 (63.100 koron, czyli)	31.550 zł. — ct.	
2. 4% obligacye pożyczki miasta Lwowa (2.200 koron, czyli)	1.100 „ — „	
3. 4% listy zastawne Banku krajowego (2.400 koron, czyli)	1.200 „ — „	
4. 4% książeczka wkładowa Banku krajowego (166 koron 66 gr., czyli)	83 „ 33 „	<u>33.933 zł. 33 ct.</u>
Suma stanu czynnego		<u>33.933 zł. 33 ct.</u>
<i>Stan bierny</i>		<u>— zł. — ct.</u>
Czysty stan czynny w walucie austriackiej		<u>33.933 zł. 33 ct.</u>
W porównaniu z takimże stanem z końcem roku 1898		<u>33.905 „ 43 „</u>
okazuje się przyrost majątku o		<u>27 zł. 90 ct.</u>

XXIX. Fundacya Edwarda Lewińskiego dla zubożałych włościan w Galicyi.

Rubryka	Pozytywa	B) Majątek obrotowy	Należytość		Uiszczzenie		Należytość pozostała z końcem roku 1899.	
			zł.	ct.	zł.	ct.	zł.	ct.
		D o c h o d y.						
1		Odsetki od efektów :						
		a) 4% od obligacyj gal. pożyczki kraj. z r. 1893	1.262	—				
		b) 4% od obligacyj pożyczki miasta Lwowa .	44	—				
		c) 4% od listów zastaw. Banku krajowego .	48	—				
		d) 4% od książ. wkładk. Banku krajowego .	25	95				
		Razem .	1.379	95				
		od tego podatek rentowy .	—	88				
		Czysty dochód .	1.379	07	1.379	07	—	—
2		Efekta zakupione w walucie austriackiej .	1.329	12				
		od tego spieniężone w walucie austr. .	1.327	95				
		Rzeczywiste przykupno .	1	17	1	17	—	—
		Suma dochodów .	1.380	24	1.380	24	—	—
3		Zapasy z początkiem roku 1899:						
		a) w gotówce	24	—				
		b) w efektach w walucie austriackiej .	1.327	95	1.351	95	—	—
		Razem	—	—	2.732	19	—	—

XXIX. Fundacya Edwarda Lewińskiego dla uboższych włościan w Galicyi.

Rubryka	Pozycja	B) Majątek obrotowy	Należytość		Uiszczenie		Należytość pozostała z końcem roku 1899.	
			zł.	ct.	zł.	ct.	zł.	ct.
W y d a t k i.								
1		Zapomogi dla uboższych włościan powiatu Dąbrowskiego	1.350	—	1.350	—	—	—
2		Gotówka wydana do majątku zarodowego	27	90	27	90	—	—
3		Gotówka wydana na zakupno efektów 1.329 zł. 12 ct. od tego pobrana za spieniężone efekty 1.327 „ 95 „						
		Czysty wydatek	1	17	1	17	—	—
4		Efekty wydane w walucie austriackiej (dla przemiany na walutę kor.) 1.329 zł. 12 ct. od tego pobrane z przemiany w walucie kor. (2.658 K. 24 gr., czyli) 1.329 „ 12 „						
		Czysty wydatek	—	—	—	—	—	—
		Suma wydatków	1.379	07	1.379	07	—	—
5		Zapasy z końcem roku 1899:						
		a) w gotówce 24 zł. — ct.						
		b) w efektach w walucie koronowej (2.658 K. 24 gr., czyli) 1.329 „ 12 „	—	—	1.353	12	—	—
		Razem	—	—	2.732	19	—	—

Uwaga. Odsetki od efektów majątku zarodowego tej fundacyi lokuje się w ciągu roku aż do terminu rozdawnictwa zapomóg w roku następnym na książeczki wkładkowe Banku krajowego.

Powstały tym sposobem zapas z końcem roku 1899.

a) w gotówce 24 zł. — ct.
b) w efektach (książeczki wkładkowe Banku krajowego 1.329 „ 12 „

służyć będzie w roku 1900 na zapomogi dla uboższych włościan w Galicyi

XXX. Fundacya „Domu ubogich“ im. Łudwika i Anny Helelów
w Krakowie.

Rubryka	Pozycja	A) Majątek zarodowy	Należytość		Uiszczenie		Należytość pozostała z końcem roku 1899.	
			zł.	ct.	zł.	ct.	zł.	ct.
		D o c h o d y.						
1	Gotówka pobrana z majątku obrotowego		300	75	300	75	—	—
2	Efekty zakupione:							
	a) w walucie austr.	89 zł. 15 ct.						
	b) w walucie koronowej (21.800 K., czyli)	10.900 „ — „						
	Razem	10.989 zł. 15 ct.						
	od tego efekta spieniężone:							
	a) w walucie austr.	10.000 zł.						
	b) w walucie kor. (200 K., czyli)	100 „ 10.100 „ — „						
	Rzeczywiste przykupno		889	15	889	15	—	—
	Suma dochodów		1.189	90	1.189	90	—	—
3	Zapas z początkiem r. 1899 w efektach:							
	a) w walucie austr.	138.130 zł. 17 ct.						
	b) w walucie koronowej (1,610.800 K., czyli)	805.400 „ „	—	—	943.530	17	—	—
	Razem		—	—	944.720	07	—	—

XXX. Fundacya „Domu ubogich“ im. Ludwika i Anny Helełów
w Krakowie.

Rubryka	Pozycya	A) Majątek zarodowy	Należytość		Uiszczenie		Należytość pozostała z końcem roku 1899.	
			zł.	ct.	zł.	ct.	zł.	ct.
W y d a t k i.								
1		Gotówka wydana na zakupno efektów 10.400 zł. 75 ct. od tego pobrana za spieniężone efekta 10.100 „ — „						
		Czysty wydatek	300	75	300	75	—	—
2		Efekta wydane do winkulacyi w walucie koronowej (21.200 K. czyli) 10.600 zł. od tego pobrane z winkulacyi w wal. koronowej (21.200 K. czyli) 10.600 „						
		Czysty wydatek	—	—	—	—	—	—
3		Efekty wydane w wal. austr. (dla przemiany na walutę koronową) 128.219 zł. 32 ct. od tego pobrane z przemiany w wal. koronowej (256.438 K. 64 gr., czyli) 128.219 „ 32 „						
		Czysty wydatek	—	—	—	—	—	—
		Suma wydatków	300	75	300	75	—	—
4		Zapas z końcem r. 1899 w efektach:						
		a) w wal. austriackiej (wartości 256.438 K. 64 gr.) 128.219 zł. 32 ct.						
		b) w walucie koronowej (1,632.400 K., czyli) 816.200 „ — „	—	—	944.419	32	—	—
		Razem	—	—	944.720	06	—	—

XXX. Fundacya „Domu ubogich“ im. Ludwika i Anny Helclów.
w Krakowie.

Stan majątku zarodowego z końcem roku 1899.

	Szczegół.	Ogół
<i>Stan czynny. Zapas kasowy a) w efektach:</i>		
<i>a) w walucie austriackiej:</i>		
1. 4 ¹ / ₂ % listy zastawne Banku krajowego (wartości 195.600 koron)	97.800 zł. — ct.	
2. 4% obligacye galic. funduszu propina- cyjnego (wartości 60.600 koron)	30.300 „ — „	
<i>β) w walucie koronowej:</i>		
1. 4% listy zastawne galic. Towarzystwa kredyt. ziemskiego (1,380.600 koron, czyli)	690.300 „ — „	
2. 4% listy zastawne Banku krajowego (202.800 koron, czyli)	101.400 „ — „	
3. 4% obligacye galic. pożyczki krajowej z roku 1893 (27.800 koron, czyli)	13.900 „ — „	
4% obligacye galic. pożyczki miasta Lwowa (21.200 koron, czyli)	10.600 „ — „	
5. 4% książeczka wkładcowa Banku krajo- wego (238 K. 64 gr.)	119 „ 32 „	944.419 zł. 32 ct.
<i>b) w wartości dóbr, realności i inwentarza w walucie austriackiej</i>		733.667 „ 55 „
	Suma stanu czynnego	1,678.086 zł. 87 ct.
<i>Stan bierny</i>		— „ — „
Czysty stan czynny w walucie austriackiej		1,678.086 zł. 87 ct.
W porównaniu z takimże stanem z końcem roku 1898		1,677.197 „ 72 „
okazuje się przyrost majątku o		889 zł. 15 ct.

XXX. Fundacya „Domu ubogich“ im. Łudwika i Anny Helelów
w Krakowie.

Rubryka	Pozycya	B) Majątek rezerwowy	Należytość		Uiszczenie		Należytość pozostała z końcem roku 1899	
			zł.	ct.	zł.	ct.	zł.	ct.
		D o c h o d y.						
1		Odsetki od efektów:						
		a) 4% od listów zast. Banku krajowego 593 zł. 26 ct.						
		b) 4% od obligacyj gal. poż. kraj. z r. 1893 60 „ — „	653	26	653	26	—	—
2		Gotówka pobrana z majątku obrotowego:						
		a) tytułem 10% czystych dochodów fundacyi własnych za r. 1898 3.785 zł. 14 ct.						
		b) tytułem 10% czystych dochodów od osób pła- cących za swe utrzy- manie w „Domu ubo- gich“ za r. 1898 (na- desłana przez zarząd tego zakładu) 239 „ 55 „	4.024	69	4.024	69	—	—
3		Efekta zakupione w wal. koronowej (7.800 K., czyli) 3.900 zł. — ct. od tego spieniężone w walucie austr. 1.583 „ 11 „						
		Rzeczywiste przykupno	2.316	89	2.316	89	—	—
		Suma dochodów	6.994	84	6.994	84	—	—
4		Zapas z początkiem roku 1899:						
		a) w gotówce 564 zł. — ct.						
		b) w efektach:						
		1) w walucie austr. 1.705 „ 03 „						
		2) w walucie koron. (28.200 K., czyli) 14.100 „ — „	—	—	16.369	03	—	—
		Razem	—	—	23.363	87	—	—

XXX. Fundacya „Domu ubogich“ im. Ludwika i Anny Helelów
w Krakowie.

Rubryka	Pozycja	B) Majątek rezerwowy	Należytość		Uiszczenie		Należytość pozostała z końcem roku 1899.	
			zł.	ct.	zł.	ct.	zł.	ct.
		W y d a t k i.						
1		Gotówka wydana zarządowi „Domu ubogich“ na pokrycie wydatków nadzwyczajnych (na dalsze, a rozpoczęte w roku 1898 roboty konserwacyjne gmachu)	2.372	—	2.372	—	—	—
2		Gotówka wydana na zakupno efektów 3.829 zł. 80 ct. od tego pobrana za spieniężone efekty 1.583 „ 11 „						
		Czysty wydatek	2.246	69	2.246	69	—	—
3		Efekty wydane w walucie austriackiej (dla przemiany na walutę kor.) 121 zł. 92 ct. od tego pobrane z przemiany w walucie kor. (243 K. 84 gr., czyli) 121 „ 92 „						
		Czysty wydatek	—	—	—	—	—	—
		Suma wydatków	4.618	69	4.618	69	—	—
4		Zapasy z końcem roku 1899:						
		a) w gotówce 623 zł. 26 ct.						
		b) w efektach w walucie koronowej (36.243 K. 84 gr., czyli) 18.121 „ 92 „	—	—	18.745	18	—	—
		Razem	—	—	23.363	87	—	—

XXX. Fundacya „Domu ubogich“ im. Ludwika i Anny Helclów
w Krakowie.

Rubryka	Pozycja	C) Majątek obrotowy	Należyłość		Uiszczenie		Należyłość pozostała z końcem roku 1899.	
			zł.	ct.	zł.	ct.	zł.	ct.
		D o c h o d y.						
1		Odsetki od efektów:						
	a)	4 ^o / ₂ od listów zast. Banku krajowego . 4.401 zł. — ct.						
	b)	4 ^o / _o od listów zastaw. Banku krajowego . 4.052 „ 87 „						
	c)	4 ^o / _o od listów zastaw. gal. Towarzystwa kredytowego ziemskiego 27.612 „ — „						
	d)	4 ^o / _o od obligacyj gal. pożyczki kraj. z r. 1893 556 „ — „						
	e)	4 ^o / _o od obligacyj gal. funduszu propinacyjnego 1.412 „ — „						
	f)	4 ^o / _o od obligacyj pożyczki m. Lwowa . 212 „ — „						
		Razem . 38.245 zł. 87 ct.						
		od tego odsetki bierne i podatek rentowy . 487 „ 91 „						
		Czysty dochód . .	37.757	96	.37757	96	—	—
2		Gotówka złożona przez zarząd „Domu ubogich“ tytułem 10 ^o / _o czystego dochodu z rachunku osób płacących za swe utrzymanie za rok 1899 . .	309	75 ¹ / ₂	309	75 ¹ / ₂	—	—
		Suma dochodów . .	38.067	71 ¹ / ₂	38.067	71 ¹ / ₂	—	—
3		Zapas z początkiem r. 1899 w gotówce	—	—	21.184	44	—	—
		Razem . .	—	—	59.252	15 ¹ / ₂	—	—

XXX. Fundacya „Domu ubogich“ im. Ludwika i Anny Helclów
w Krakowie.

Rubryka	Pozycya	C) Majątek obrotowy	Należytość		Uiszczenie		Należytość pozostała z końcem roku 1899.	
			zł.	ct.	zł.	ct.	zł.	ct.
		W y d a t k i.						
1		Koszta utrzymania „Domu ubogich“ w czasie od 1. stycznia do 31. grudnia 1899	33.718	—	33.718	—	—	—
2		Gotówka wydana do majątku rezerwowego tytułem 10% czystego dochodu za rok 1898:						
	a)	dochodów fundacyi własnych 3.785 zł. 14 ct.						
	b)	dochodów z rachunku osób placących za swe utrzymanie w zakładzie 239 „ 55 „	4.024	69	4.024	69	—	—
3		Gotówka wydana do majątku zarodowego	300	75	300	75	—	—
		Suma wydatków	38.043	44	38.043	44	—	—
4		Zapasy z końcem r. 1899 w gotówce	—	—	21.208	71 ¹ / ₂	—	—
		Razem	—	—	59.252	15 ¹ / ₂	—	—

Uwaga. Z wykazanego powyżej zapasu z końcem roku 1899 w gotówce 21.208 zł. 71¹/₂ ct wydzielono na rzecz majątku rezerwowego:

1. tytułem 10% czystych dochodów fundacyi własnych za rok 1899 3.775 zł. 80 ct,

2. tytułem 10% czystych dochodów z rachunku osób placących za swe utrzymanie za rok 1899 (nadesłaną przez zarząd domu ubogich) kwotę 309 „ 75¹/₂ „ 4.085 „ 55¹/₂ „

z pozostałej reszty w sumie 17.123 zł. 16 ct.

pozostawiono w majątku obrotowym nieulokowaną część w kwocie 16.859 „ — „

równającą się wysokości dwóch pierwszych rat kwartalnych zaliczki asygnowanej z dochodów własnych fundacyi na utrzymanie „Domu ubogich“ w roku 1900 a to ze względu, że raty te płatne są z góry, wzmiankowane zaś dochody wpływają w półrocznych ratach z dołu.

Resztę w sumie 264 zł. 16 ct.

XXX. Fundacya „Domu ubogich“ im. Ludwika i Anny Helelów w Krakowie.

jako czystą nadwyżkę dochodów za rok 1899 sfruktyfikowano z początkiem roku 1900 na rzecz majątku zarodowego fundacyi (LW. 26.396/900.).

Kwoty wydzielone na rzecz majątku rezerwowego jak wyżej pod 1. 2. w łącznej sumie 4.085 zł. 55¹/₂ ct (z opuszczeniem ¹/₂ centa) sfruktyfikowano również z początkiem roku 1900 na rzecz tego majątku (LW. 26.396/900.).

Cały dochód od osób płacących za swoje utrzymanie w „Domu ubogich“ im Helelów wpływa do kasy zakładu i nie przechodzi przez dziennik kasy Wydziału krajowego. Z dochodu tego pokrywa zarząd „Domu ubogich“ wszystkie potrzeby osób płacących z czystego zaś dochodu t. j. tego jaki pozostaje po potrąceniu wszystkich wydatków na utrzymanie tych osób, potrąca kwotę równającą się 10% tego czystego dochodu i przesyła ją w myśl art. VII. ust. 7. aktu fundacyjnego z końcem roku administracyjnego, na rzecz majątku rezerwowego fundacyi do kasy Wydziału krajowego.

Reszta czystego dochodu zostaje użyta na częściowe pokrycie potrzeb osób ubogich, utrzymywanych kosztem fundacyi.

LW. 25.305/900.

XXXI. Fundusz „Macierzy“ polskiej.

Rubryka	Pozycya	A) Majątek zarodowy	Należytość		Uiszczenie		Należytość pozostała z końcem roku 1899	
			zł.	ct.	zł.	ct.	zł.	ct.
		D o c h o d y.						
1		Gotówka pobrana z majątku obrotowego:						
	a)	tytułem legatu po ś. p. Kajetanie Maramoroszu 91 zł. 66 ct.						
	b)	tytułem odsetek naro- słych na książeczkach wkładkowych Banku krajowego po dzień 31. grudnia 1899 29 „ 29 „	120	95	120	95	—	—
2		Efekty zakupione w wa- lucie koronowej (1.872 K. 78 gr., czyli) 936 zł. 39 ct.						
		od tego spieniężone:						
	a)	w walucie austr. . . 168 zł. 04 ct.						
	b)	w walucie koronow. (1.200 K., czyli) . . 600 „ — „ 768 „ 04 „						
		Rzeczywiste przykupno	168	35	168	35	—	—
		Suma dochodów	289	30	289	30	—	—
3		Zapas z początkiem r. 1899 w efektach:						
	a)	w walucie austr. 11.191 zł. 66 ct.						
	b)	w walucie koronowej (54.200 K., czyli) 27.100 „ — „	—	—	38.291	66	—	—
		Razem	—	—	38.580	96	—	—

XXXI. Fundusz „Macierzy“ polskiej.

Rubryka	Pozycja	A) Majątek zarodowy	Należyłość		Uiszczenie		Należyłość pozostała z końcem roku 1899.	
			zł.	ct.	zł.	ct.	zł.	ct.
		W y d a t k i.						
1	Gotówka wydana na zakupno efektów	888 zł. 99 ct.						
	od tego pobrana za spieniężone efekty	768 „ 04 „						
	Czysty wydatek		120	95	120	95	—	—
2	Efekty wydane do zawin kulowania w walucie koron. (1.400 K., czyli)	700 zł.						
	od tego pobrane z win kulacyi w wal. koron. (1.400 K., czyli)	700 „						
	Czysty wydatek		—	—	—	—	—	—
3	Efekty wydane w walucie austryackiej (dla przemiany na wal. kor.)	11.023 zł. 62 ct.						
	od tego pobrane z przemiany w walucie koronowej (22.047 K. 24 gr., czyli)	11.023 „ 62 „						
	Czysty wydatek		—	—	—	—	—	—
	Suma wydatków		120	95	120	95	—	—
4	Zapaz z końcem roku 1899 w efektach:							
	a) w walucie austryackiej (wartości 22.000 K.)	11.000 zł. — ct.						
	b) w walucie koronowej (54.920 K. 02 gr., czyli)	27.460 „ 01 „	—	—	38.460	01	—	—
	Razem		—	—	38.580	96	—	—

XXXI. Fundusz „Macierzy“ polskiej.

Stan majątku zarodowego z końcem roku 1899.

	Szczegół.	Ogół.
<i>Stan czynny. Zapas kasowy w efektach:</i>		
a) w walucie austriackiej: 4 ¹ / ₂ % listy zastawne Banku krajowego (wartości 22.000 koron)	11.000 zł. — ct.	
b) w walucie koronowej:		
1. 4% listy zastawne galicyjskiego Towarzystwa kred. ziemskiego (45 400 koron, czyli)	22.700 „ — „	
2. 4% listy zastawne Banku krajowego (5.400 koron, czyli)	2.700 „ — „	
3. 4% obligacye galic. pożyczki krajowej z r. 1893 (600 koron, czyli)	300 „ — „	
4. 4% obligacye pożyczki miasta Lwowa (3.400 koron, czyli)	1.700 „ — „	
5. 4% książeczka wkład. Banku krajowego (120 koron 02 gr., czyli)	60 „ 01 „	38.460 zł. 01 ct.
Suma stanu czynnego		38.460 zł. 01 ct.
<i>Stan bierny</i>		— „ — „
Czysty stan czynny w walucie austriackiej		38.460 zł. 01 ct.
W porównaniu z takimże stanem z końcem roku 1898		38.291 „ 66 „
okazuje się przyrost majątku o		168 zł. 35 ct.

XXXI. Fundusz „Macierzy“ polskiej.

Rubryka	Pozycja	B) Majątek obrotowy	Należyłość		Uiszczenie		Należyłość pozostała z końcem roku 1899.	
			zł.	ct.	zł.	ct.	zł.	ct.
		D o c h o d y.						
1	Odsetki od efektów:							
	a) 4 ¹ / ₂ % od listów zast. Banku krajowego	499 zł. 50 ct.						
	b) 4% od listów zastawn. Banku krajowego	118 „ 03 „						
	c) 4% od listów zastawn. galic. Towarz. kredyt. ziem.	904 „ - - „						
	d) 4% od obligacyj gal. poź. kraj. z r. 1893	12 „ - „						
	e) 4% od obligacyj pożyczki m. Lwowa	54 „ - „						
	f) 4% od książ. wkładowej Banku kraj.	29 „ 29 „						
	Razem	1.616 zł. 82 ct.						
	od tego odsetki bierne i podatek rentowy	19 „ 22 „						
	Czysty dochód		1.597	60	1.597	60	—	—
2	Subwencye i datki dobrowolne:							
	a) subwencya z funduszu krajowego	5.000 zł. — ct.						
	b) subwencya od gminy m. Lwowa	200 „ - „						
	c) legat po ś. p. Kajetanie Maramoroszu	91 „ 66 „	5.291	66	5.291	66	—	—
3	Dochód ze sprzedaży wydawnictw własnych:							
	a) ze sprzedaży kalendara „Macierzy“	730 zł. — ct.						
	b) z prenumeraty czasopiśma „Niedziela“	2.400 „ - „						
	c) ze sprzedaży innych wydawnictw „Macierzy“	7.114 „ 76 „	10.244	76	10.244	76	—	—
	Suma dochodów		17.134	02	17.134	02	—	—
4	Zapasy z początkiem r. 1899 w gotówce		—	—	2.501	79	—	—
	Razem		—	—	19.635	81	—	—

XXXI. Fundusz „Macierzy“ polskiej.

Rubryka	Pozytywa	B) Majątek obrotowy	Należytość		Uiszczenie		Należytość pozostała z końcem roku 1899	
			zł.	ct.	zł.	ct.	zł.	ct.
W y d a t k i								
1		Koszta wydawnictw książeczek „Macierzy“ :						
		a) honorarya autorskie 1.250 zł. — ct.						
		b) druk i papier 8.099 „ 96 „						
		c) oprawa i broszurowanie 1.307 „ 63 „						
		d) rysunki i klisze 436 „ 17 „	11.093	76	11.093	76	—	—
2		Koszta wydawnictwa czasopisma „Niedziela“	2.559	28	2.559	28	—	—
3		Koszta wydawnictwa kalendara „Macierzy“ 175 zł.						
		od tego zwrot za stemple 120 „						
		Czysty wydatek	55	—	55	—	—	—
4		Koszta administracji :						
		a) rozmaite wydatki administracyjne 3.957 zł. 87 ct.						
		b) wynagrodzenie za uporządkowanie rachunkowości w administracji „Macierzy“ i założenie ksiąg rachunkowych 200 „ — „						
		c) druki administracyjne 18 „ 05 „	4.175	92	4.175	92	—	—
5		Zasiłki naukowe dla dzieci niezamożnych rodziców	460	—	460	—	—	—
6		Gotówka wydana do majątku zarodowego :						
		a) tytułem legatu po ś. p. Kajetanie Maramoroszu 91 zł. 66 ct.						
		b) tytułem odsetek narosłych na książeczkach wkładkowych Banku krajowego 29 „ 29 „	120	95	120	95	—	—
		Suma wydatków	18.464	91	18.464	91	—	—
7		Zapas z końcem roku 1899 w gotówce	—	—	1.170	90	—	—
		Razem	—	—	19.635	81	—	—

XXXI. Fundusz „Macierzy“ polskiej.

Uwaga. Wydatkami tego funduszu zarządza „Rada wykonawcza“ na której asygnacye uskutecznia się wypłaty w miarę funduszków i potrzeby. Czyste nadwyżki dochodów ze sprzedaży wydawnictw własnych składa „Rada“ na rzecz funduszu do kasy Wydziału krajowego, w której przechowany jest majątek funduszu „Macierzy“.

Powyższy tedy rachunek obejmuje jedynie wynikłość z obrotu kasowego w kasie Wydziału krajowego.

W roku 1899 złożyła administracya „Macierzy“ w kasie Wydziału krajowego gotówkę 91 zł. 66 ct. pochodzącą z legatu po ś. p. Kajetanie Maramoroszu, którą stosownie do uchwały walnego zgromadzenia obu rad „Macierzy“ t. j. wykonawczej i nadzorczej, sfruktyfikowano na rzecz majątku zakładowego funduszu (LW. 35.657/99.).

Z wykazanego powyżej zapasu z końcem roku 1899 w gotówce	1.170 zł. 90 ct.
część w kwocie	730 „ — „
pozostaje do dyspozycyi kuratora „Macierzy“ na zasiłki naukowe dla dzieci niezamożnych rodziców (art. 3 i 29 listu fundacyjnego) reszta zaś w sumie	440 zł. 90 ct.
służyć będzie na bieżące potrzeby funduszu z początkiem roku 1900 zanim wpłyną inne dochody.	

LW. 25.548/900.

XXXII. Fundacya ś. p. Maryi Feliksy z hr. Golejewskich Czarkowskiej dla rękodzielników i przemysłowców pochodzenia polskiego w kraju zawód rękodzielniczy lub przemysłowy podejmujących.

Rubryka	Pozycja	A) Majątek zarodowy		Należytość		Uiszczenie		Należytość pozostała z końcem roku 1899.	
		zł.	ct.	zł.	ct.	zł.	ct.	zł.	ct.
		D o c h o d y.							
	1	Efekta zakupione w walucie koronowej (29.200 K., gr., czyli) . . . 14.600 zł. — ct.							
		od tego efekty spieniężone w wal. austr. <u>13.619 „ 50 „</u>							
		Rzeczywiste przykupno .	980	50	980	50	—	—	
		Suma dochodów . . .	980	50	980	50	—	—	
	2	Zapas z początkiem roku 1899:							
		a) w gotówce . . .	5.365	zł. 21 ct.					
		b) w efektach:							
		1) w walucie austr. .	89.919	„ 40 „					
		2) w walucie koronowej (360.400 K., czyli) . . .	180.200	„ — „	—	—	275.484	61	—
		Razem . . .	—	—	276.465	11	—	—	—

XXXII. Fundacya ś. p. Maryi Feliksy z hr. Golejewskich Czarkowskiej dla rękodzielników i przemysłowców pochodzenia polskiego w kraju zawód rękodzielniczy lub przemysłowy podejmujących.

Rubryka	Pozycya	A) Majątek zarodowy	Należytość		Uiszczenie		Należytość pozostała z końcem roku 1899.	
			zł.	ct.	zł.	ct.	zł.	ct.
W y d a t k i.								
1		Gotówka wydana na zakupno efektów . . . 13.619 zł. 50 ct. od tego pobrana za spieniężone efekty . . . 13.619 „ 50 „						
		Czysty wydatek	—	—	—	—	—	—
2		Gotówka wydana do majątku obrotowego	5.365	21	5.365	21	—	—
3		Efekta wydane do zawinkulowania w walucie koronowej (25.200 K., czyli) 12.600 zł. — ct. od tego pobrane z winkulacyi w walucie koronowej (25.200 K., czyli) 12.600 „ — „						
		Czysty wydatek	—	—	—	—	—	—
4		Efekty wydane w walucie austryackiej (dla przemiany na walutę kor.) 76.299 zł. 90 ct. od tego pobrane z przemiany w walucie kor. (152.599 K. 80 gr., czyli) 76.299 „ 90 „						
		Czysty wydatek	—	—	—	—	—	—
		Suma wydatków	5.365	21	5.365	21	—	—
5		Zapasy z końcem r. 1899 w efektach :						
		a) w wal. austryackiej (wartości 152.200 K.) 76.100 zł. — ct.						
		b) w walucie koronowej (389.999 K. 80 gr., czyli) 194.999 „ 90 „	—	—	271.099	90	—	—
		Razem	—	—	276.465	11	—	—

XXXII. Fundacya ś. p. Maryi Feliksy z hr. Golejewskich Czarkowskiej dla
rękodzielników i przemysłowców pochodzenia polskiego w kraju
zawód rękodzielniczy lub przemysłowy podejmujących.

Stan majątku zarodowego z końcem roku 1899.

	Szczegół.	Ogól.
<i>Stan czynny. Zapas kasowy w efektach:</i>		
a) w walucie austriackiej:		
1. 5% obligacye komunalne Banku krajowego (wartości 4.000 koron)	2.000 zł. — ct.	
2. 4½% listy zastawne Banku hipotecznego (wartości 24.000 koron)	12.000 „ — „	
3. 4% obligacye galic. funduszu propinacyjnego (wartości 124.200 koron)	62.100 „ — „	
b) w walucie koronowej:		
1. 4% listy zastawne galic. Towarzystwa kred. ziemskiego (311.800 koron, czyli)	155.900 „ — „	
2. 4% listy zastawne Banku krajowego (77.800 koron, czyli)	38.900 „ — „	
3. 4% książeczka wkładowa Banku krajowego (399 K. 80 gr., czyli)	199 „ 90 „	271.099 zł. 90 ct.
Suma stanu czynnego		271.099 zł. 90 ct.
<i>Stan bierny</i>		— „ — „
Czysty stan czynny w walucie austriackiej		271.099 zł. 90 ct.
W porównaniu z takimże stanem z końcem roku 1898		275.484 „ 61 „
okazuje się ubytek majątku o		4.384 zł. 71 ct.
a mianowicie ubyło w gotówce	5.365 zł. 21 ct.	
przybyło efektach	980 „ 50 „	
Ubytek jak wyżej	4.384 zł. 71 ct.	

XXXII. Fundacya ś. p. Maryi Feliksy z hr. Golejewskich Czarkowskiej dla rękodzielników i przemysłowców pochodzenia polskiego w kraju zawód rękodzielniczy lub przemysłowy podejmujących.

Ubytek ten jest tylko pozornym a powstał wskutek tego, że fundacya weszła w życie w roku 1899 zatem wykazane z końcem roku 1898 w majątku zarodowym zapasy w gotówce:

a) w funduszu A.	2.338 zł. 20 ct.
b) „ B.	3.027 „ 01 „
	razem w sumie j. w.	<u>5.365 zł. 21 ct.</u>

przeniesiono w roku 1899 do utworzonego majątku obrotowego z przeznaczeniem na potrzeby fundacyi w tym roku.

Uwaga. Do czasu wprowadzenia fundacyi w życie t. j. do końca roku 1898 wykazywano osobno kapitały zakładowe t. j. pierwotnie złożony (w sumie pierwotnej 100.000 zł. w a.) jako fundusz A. i później złożony (w sumie pierwotnej 280.000 koron, czyli 140.000 zł. w. a.) jako fundusz B. które złączono w roku 1899, po wprowadzeniu fundacyi w życie, w jeden fundusz zakładowy i odtąd jako taki t. j. złączony wykazywanym będzie.

XXXII. Fundacya ś. p. Maryi Feliksy z hr. Golejewskich Czarkowskiej dla rękodzielników i przemysłowców pochodzenia polskiego w kraju zawód rękodzielniczy lub przemysłowy podejmujących.

Rubryka	Pozycja	B) Majątek obrotowy		Należytość		Uiszczenie		Należytość pozostała z końcem roku 1899	
				zł.	ct.	zł.	ct.	zł.	ct.
		D o c h o d y.							
1	Odsetki od efektów:								
	a) 5% od obligacyj komunalnych Banku krajowego	125 zł. — ct.							
	b) 4 ¹ / ₂ % od listów zast. gal. Banku hipotecznego	990 „ — „							
	c) 4% od listów zastawn. gal. Towarz. kredyt. ziemskiego	5.984 „ — „							
	d) 4% od listów zastaw. Banku krajowego	1.556 „ — „							
	e) 4% od obligacyj gal. funduszu propinac.	2.484 „ — „							
	Razem	11.139 zł. — ct.							
	od tego odsetki bierne i podatek rentowy	279 „ 90 „							
	Czysty dochód		10.859	10	10.859	10	—	—	
2	Gotówka pobrana z majątku zarodowego		5.365	21	5.365	21	—	—	
	Suma dochodów		16.224	31	16.224	31	—	—	
3	Zapasy z początkiem roku 1899		—	—	—	—	—	—	
	Razem		—	—	16.224	31	—	—	

XXXII. Fundacya ś. p. Maryi Feliksy z hr. Golejewskich Czarkowskiej dla rękodzielników i przemysłowców pochodzenia polskiego w kraju zawód rękodzielniczy lub przemysłowy podejmujących.

Rubryka	Pozycja	B) Majątek obrotowy	Należytość		Uiszczenie		Należytość pozostała z końcem roku 1899.	
			zł.	ct.	zł.	ct.	zł.	ct.
		W y d a t k i.						
	1	Stypendya dla rękodzielników i przemysłowców za jedno (I.) półrocze roku szkolnego 1899/900	1.550	—	1.550	—	—	—
	2	Rozmaite wydatki (porto pocztowe)	—	10	—	10	—	—
		Suma wydatków	1.550	10	1.550	10	—	—
	3	Zapasy z końcem r. 1899 w gotówce	—	—	14.674	21	—	—
		<u>Razem</u>	—	—	16.224	31	—	—

Uwaga. Fundacya ta weszła w życie w roku 1898 stosownie też do postanowienia aktu fundacyjnego dokonano w tym roku z pierwszej połowy dochodów fundacyi poraz pierwszy rozdawnictwo stypendyów dla rękodzielników i przemysłowców.

W celu udzielenia w myśl aktu fundacyjnego z drugiej połowy dochodów fundacyi bezprocentowych pożyczek ogłoszono w roku 1899 konkurs (LW. 41.130/99) najbliższe tedy udzielenie pożyczek nastąpi prawdopodobnie w roku 1900.

Wykazany powyżej zapas z końcem roku 1899 w gotówce 14.674 zł. 21 ct. służyć będzie w roku 1900 na stypendya i bezprocentowe pożyczki dla rękodzielników i przemysłowców.

LW. 28.090/900.

XXXIII. Fundusz z legatu ś. p. Józefa Ciemierzyńskiego.

Rubryka	Pozycja	Majątek zarodowy	Należytość		Uiszczenie		Należytość pozostała z końcem roku 1899.	
			zł.	ct.	zł.	ct.	zł.	ct.
D o c h o d y.								
	1	Zapas z początkiem r. 1899 w efektach w walucie austriackiej	—	—	574	16	—	—
		Razem	—	—	574	16	—	—
W y d a t k i.								
	1	Efekty wydane w walucie austriackiej (dla przemiany na walutę kor.) 574 zł. 16 ct. od tego pobrane z przemiany w walucie kor. (1.148 K. 32 gr., czyli) 574 „ 16 „	—	—	—	—	—	—
		Czysty wydatek	—	—	—	—	—	—
	2	Zapas z końcem roku 1899 w efektach w walucie kor. (1.148 K. 32 gr., czyli)	—	—	574	16	—	—
		Razem	—	—	574	16	—	—

Stan majątku z końcem roku 1899.

	Szczegół.	Ogół.
<i>Stan czynny: Zapas kasowy w efektach w walucie koronowej:</i>		
1. 4% książeczka wkładowa Banku krajowego (dla szkoły agronomicznej w Dublanach) Nr. 682/84 (574 K. 16 gr., czyli)	287 zł. 08 ct.	
2. 4% książeczka wkładowa Banku krajowego (na cele oświaty ludowej) Nr. 683/84 (574 K. 16 gr., czyli).	287 „ 08 „	574 zł. 16 ct.
Suma stanu czynnego		574 zł. 16 ct.
<i>Stan bierny</i>		— „ — „
Czysty stan czynny w walucie austriackiej		574 zł. 16 ct.
W porównaniu z takimże stanem z końcem roku 1898		574 „ 16 „
okazuje się stan majątku niezmienny		— zł. — ct.

XXXIV. Fundusz ku podniesieniu rybactwa.

Rubryka	Pozycja	Majątek obrotowy	Należyłość		Uiszczenie		Należyłość pozostała z końcem roku 1899.	
			zł.	ct.	zł.	ct.	zł.	ct.
D o c h o d y .								
1		Grzywny za przekroczenia ustawy rybackiej z dnia 19. listopada 1892 i uzyskane kwoty ze sprzedaży skonfiskowanych ryb i przyrządów rybackich: należyłość zaległa 25 zł. — ct. należyłość bieżąca 180 „ 07 „	205	07	107	98	97	09
2		Taksy rewirowe (15% czynszów dzierżawnych) po myśli §. 22. ustawy rybackiej z dnia 31. października 1887:						
	a)	dorzecze Dunajca: należyłość zaległa 31 zł. 80 ct. należyłość bieżąca 201 „ 60 „	233	40	175	80	57	60
	b)	dorzecze Raby: należyłość zaległa 29 zł. 70 ct. należyłość bieżąca 33 „ 86 ¹ / ₂ „	63	56 ¹ / ₂	46	91 ¹ / ₂	16	65
	c)	dorzecze Skawy: należyłość zaległa 2 zł. 55 ct. należyłość bieżąca 58 „ 20 „	60	75	13	65	47	10
	d)	dorzecze Wisły: należyłość zaległa 124 zł. 86 ct. należyłość bieżąca 234 „ 39 ¹ / ₂ „	359	25 ¹ / ₂	184	79 ¹ / ₂	174	46
	e)	dorzecze Bugu: należyłość zaległa 83 zł. 40 ct. należyłość bieżąca 316 „ 80 „	400	20	172	35	227	85
3		Ze sprzedaży chromolitografowanej mapy obrazowej ryb krajowych: należyłość zaległa 307 zł. 60 ct. należyłość bieżąca 62 „ 50 „	370	10	—	—	370	10
4		Dochody za wygotowane książeczki rybackie 107 zł. 45 ct. od tego zwroty korelatywne 31 „ 45 „	76	—	76	—	—	—
		Suma dochodów	1.768	34	777	49	990	85
5		Zapasy z początkiem roku 1899:						
	a)	w gotówce 475 zł. 76 ct.	—	—	475	76	—	—
	b)	w efektach 4 „ — „	—	—	—	—	—	—
		Razem	—	—	1.257	25	—	—

XXXIV. Fundusz ku podniesieniu rybaectwa.

Rubryka	Pozycja	Majątek obrotowy	Należytość		Uiszczenie		Należytość pozostała z końcem roku 1899	
			zł.	ct.	zł.	ct.	zł.	ct.
		W y d a t k i.						
1		Wydatki na zarybienie	300	—	300	—	—	—
2		Wydatki rozmaite (koszta podróży referenta dla spraw rybackich i inne): należytość za- legła . — zł. 50 ct. należy- tość bie- żąca . 457 „ 33 ¹ / ₂ „ 457 zł. 83 ¹ / ₂ ct. od tego zwroty kore- latywne 5 „ 08 „	452	75 ¹ / ₂	452	75 ¹ / ₂	—	—
3		Efekta wydane w walucie austr. do przemiany na walutę kor. 4 zł. od tego pobrane w walucie koronowej (8 K., czyli) . 4 „ Czysty wydatek .	—	—	—	—	—	—
		Suma wydatków .	752	75 ¹ / ₂	752	75 ¹ / ₂	—	—
4		Zapas z końcem roku 1899:						
		a) w gotówce 500 zł. 49 ¹ / ₂ ct.						
		b) w efektach (8 K., czyli) 4 „ — „	—	—	504	49 ¹ / ₂	—	—
		Razem	—	—	1.257	25	—	—

XXXIV. Fundusz ku podniesieniu rybactwa.

Stan majątku z końcem roku 1899.

	Szczegół.	Ogół.
<i>Stan czynny.</i> Zapas kasowy: a) w gotówce	500 zł. 49 $\frac{1}{2}$ ct	
b) w efektach (książeczka Banku krajowego na 8 koron, czyli)	4 „ — „	504 zł. 49 $\frac{1}{2}$ ct
Należności czynne		990 „ 85
Suma stanu czynnego		1.495 zł. 34$\frac{1}{2}$ ct.
<i>Stan bierny</i>		— „ —
Czysty stan czynny		1.495 zł. 34$\frac{1}{2}$ ct.
W porównaniu z takimże stanem z końcem roku 1898		1.084 „ 17
okazuje się przyrost majątku o		411 zł. 17 $\frac{1}{2}$ ct.
a mianowicie:		
przybyło: a) w należnościach czynnych		385 zł. 94 ct.
b) w gotówce		24 „ 73 $\frac{1}{2}$ „
ubyło w należnościach biernych		— „ 50 „
Razem przyrost jak wyżej		411 zł. 17$\frac{1}{2}$ ct.

Uwaga. Wykazana z końcem roku 1899 gotówka w kwocie 500 zł. 49 $\frac{1}{2}$ ct. użyta będzie w roku 1900 na koszt dalszego zarybienia rzek.

XXXV. Fundacya Malwiny z Łukowskich Wirth i Teofili Łukowskiej dla „osieroconych dziewcząt“.

Rubryka	Pozycja	A) Majątek zarodowy	Należytość		Uiszczenie		Należytość pozostała z końcem roku 1899.	
			zł.	ct.	zł.	ct.	zł.	ct.
		D o c h o d y.						
	1	Zapas z początkiem r. 1899 w efektach:						
		a) w walucie austryackiej 7.132 zł. 10 ct.						
		b) w walucie koronowej (2.600 K., czyli) . 1.300 „ — „	—	—	8.432	10	—	—
		Razem . . .	—	—	8.432	10	—	—
		W y d a t k i.						
	1	Efakta wydane w walucie austryackiej (dla przemiany na walutę kor.) 7.132 zł. 10 ct.						
		od tego pobrane w walucie koron. (14.264 K. 20 gr., czyli) . 7.132 „ 10 „						
		Czysty wydatek .						
	2	Zapas z końcem r. 1899 w efektach:						
		a) w walucie austryackiej (wartości 14.200 K.) . 7.100 zł. — ct.						
		b) w walucie koronowej (12.664 K. 20 gr., czyli) 1.332 „ 10 „	—	—	8.432	10	—	—
		Razem . . .	—	—	8.432	10	—	—

XXXV. Fundacya Malwiny z Łukowskich Wirth i Teofili Łukowskiej dla „osieroconych dziewcząt“.

Stan majątku zarodowego z końcem roku 1899.

	Szczegół.	Ogól.
<i>Stan czynny. Zapas kasowy w efektach:</i>		
a) w walucie austriackiej: $4\frac{1}{2}\%$ listy zastawne Banku krajowego (wartości 14.200 koron)	7.100 zł. — ct.	
b) w walucie koronowej:		
1. 4% listy zastawne Banku krajowego (2.600 koron, czyli)	1.300 „ — „	
2. 4% książeczki wkładkowe Banku krajowego (64 K. 20 gr., czyli)	32 „ 10 „	8.432 zł. 10 ct.
Suma stanu czynnego		8.432 zł. 10 ct.
<i>Stan bierny</i>		— „ — „
Czysty stan czynny w walucie austriackiej		8.432 zł. 10 ct.
W porównaniu z takimże stanem z końcem roku 1898		8.432 „ 10 „
okazuje się stan majątku niezmieniony		— zł. — ct.

XXXV. Fundacya Malwiny z Łukowskich Wirth i Teofili Łukowskiej
 „dla osieroconych dziewcząt“.

Rubryka	Pozycja	B) Majątek obrotowy	Należyłość		Uiszczenie		Należyłość pozostała z końcem roku 1899.	
			zł.	ct.	zł.	ct.	zł.	ct.
		D o c h o d y.						
	1	Odsetki od efektów :						
		a) 4 $\frac{1}{2}$ % od listów zast. Banku krajowego 319 zł. 50 ct.						
		b) 4% od listów zastaw. Banku krajowego 52 „ — „	371	50	371	50	—	—
		Suma dochodów	371	50	371	50	—	—
	2	Zapas z początkiem r. 1899 w gotówce	—	—	371	50	—	—
		Razem	—	—	743	—	—	—
		W y d a t k i.						
	1	Łukowskiej Teofili wydano na wsparcia za rok 1898 w gotówce	371	50	371	50	—	—
	2	Rozmaite wydatki 371 zł. 50 ct. od tego zwroty 371 „ 50 „						
		Czysty wydatek	—	—	—	—	—	—
		Suma wydatków	371	50	371	50	—	—
	3	Zapas z końcem r. 1899 w gotówce	—	—	371	50	—	—
		Razem	—	—	743	—	—	—

Uwaga. Wykazany powyżej zapas z końcem roku 1899 w gotówce 371 zł. 50 ct. przedstawia czysty dochód fundacyi za rok 1899, który w myśl aktu fundacyjnego wypłacono Teofili Łukowskiej na pokrycie wsparć dla osieroconych dziewcząt za rok 1899 (LW. 85.618/899)

XXXVI. Fundacya ś. p. Maksymiliana i Franciszka Ksawerego Siemianowskich „dla ubogich moralnie prowadzących się dziewcząt“.

Rubryka	Pozycya	A) Majątek zarodowy	Należytość		Uiszczenie		Należytość pozostała z końcem roku 1899.	
			zł.	ct.	zł.	ct.	zł.	ct.
		D o c h o d y .						
	1	Gotówka pobrana z majątku obrotowego	14	26	14	26	—	—
	2	Efekty zakupione w walucie austr.	14	26	14	26	—	—
		Suma dochodów	28	52	28	52	—	—
	3	Zapas z początkiem r. 1899 w efektach:						
		a) w walucie austr. 573 zł. 43 ct.						
		b) w walucie koronowej (42.400 koron, czyli) 21.200 „ — „	—	—	21.773	43	—	—
		Razem	—	—	21.801	95	—	—
		W y d a t k i .						
	1	Gotówka wydana na zakupno efektów	14	26	14	26	—	—
	2	Efekty wydane w walucie austriackiej (dla przemiany na walutę kor.) 587 zł. 69 ct. od tego pobrane z przemiany w walucie kor. (1.175 K. 38 gr., czyli) 587 „ 69 „						
		Czysty wydatek	—	—	—	—	—	—
		Suma wydatków	14	26	14	26	—	—
	3	Zapas z końcem r. 1899 w efektach:						
		a) w walucie austr. (wartości 1.000 K.) 500 zł. — ct.						
		b) w walucie koronowej (42.575 K. 38 gr., czyli) 21.287 „ 69 „	—	—	21.787	69	—	—
		Razem	—	—	21.801	95	—	—

XXXVI. Fundacya ś. p. Maksymiliana i Franciszka Ksawerego Siemianowskich „dla ubogich moralnie prowadzących się dziewcząt“.

Rubryka	Pozycya	B) Majątek obrotowy	Należytość		Uiszczenie		Należytość pozostała z końcem roku 1899.	
			zł.	ct.	zł.	ct.	zł.	ct.
		D o c h o d y.						
1		Odsetki od efektów:						
		a) 4% od obligacyj gal. poź. kraj. z r. 1893 724 „ — „						
		b) 4% od listów zastaw. Banku krajowego 124 „ — „						
		c) 4% od losów państw. loteryjnych z r. 1860 20 „ — „						
		d) 4% od książ. wkładkowych Banku kraj. 26 „ 72 „	894	72	894	72	—	—
2		Gotówka pobrana za spieniężone efekty 822 zł. 26 ct. od tego wydana na zakupno efektów 813 „ 84 „						
		Czysty dochód	3	42	3	42	—	—
		Suma dochodów	898	14	898	14	—	—
3		Zapasy z początkiem r. 1899:						
		a) w gotówce 62 zł. — ct.						
		b) w efektach w walucie austryackiej 822 „ 26 „	—	—	884	26	—	—
		Razem	—	—	1.782	40	—	—

XXXVI. Fundacya ś. p. Maksymiliana i Franciszka Ksawerego Siemianowskich „dla ubogich moralnie prowadzących się dziewcząt“.

Rubryka	Pozycya	B) Majątek obrotowy	Należyłość		Uiszczenie		Należyłość pozostała z końcem roku 1899.	
			zł.	ct.	zł.	ct.	zł.	ct.
		W y d a t k i.						
1		Posagi dla trzech dziewcząt po 290 zł. w gotówce	870	—	870	—	—	—
2		Gotówka wydana do majątku zarodowego	14	26	14	26	—	—
3		Efekty spieniężone w walucie austr. 1.692 zł. 26 ct. od tego zakupione w walucie austriackiej 1.688 „ 84 „ Czysty wydatek	3	42	3	42	—	—
4		Efekty wydane w walucie austriackiej (dla przemiany na walutę kor.) 818 zł. 84 ct. od tego pobrane z przemiany w walucie kor. (1.637 K. 68 gr., czyli) 818 „ 84 „ Czysty wydatek	—	—	—	—	—	—
5		Rozmaite wydatki (koszta insercyjne i inne)	13	88	13	88	—	—
		Suma wydatków	901	56	901	56	—	—
6		Zapasy z końcem roku 1899: a) w gotówce 62 zł. — ct. b) w efektach w walucie koronowej (1.637 K. 68 gr., czyli) 818 „ 84 „ Razem	—	—	880	84	—	—
			—	—	1.782	40	—	—

Uwaga. Z wykazanego powyżej zapasu z końcem roku 1899 w gotówce i efektach w łącznej sumie 880 zł. 84 ct.
 część w kwocie 870 „ — „
 użyto w roku 1900 w myśl ogłoszonego do LW. 76.685/899 konkursu — na wypłatę trzech posagów po 290 zł. w. a.; resztę zaś w sumie 10 zł. 84 ct
 przeniesiono z początkiem roku 1900 do majątku zarodowego, jako czystą nadwyżkę dochodów za rok 1899 i na rzecz tegoż majątku sfruktyfikowano (LW. 34.831/900.).

XXXVII. Fundacya ś. p. Maksymiliana Franciszka Ksawerego Siemianowskich „dla ubogich wdów po nauczycielach szkół ludowych“.

Rubryka	Pozytywa	A) Majątek zarodowy	Należytość		Uiszczenie		Należytość pozostała z końcem roku 1899.	
			zł.	ct.	zł.	ct.	zł.	ct.
		D o c h o d y.						
	1	Gotówka pobrana z majątku obrotowego	18	63	18	63	—	—
	2	Efekty zakupione w walucie austriackiej	18	63	18	63	—	—
		Suma dochodów	37	26	37	26	—	—
	3	Zapaz z początkiem r. 1899 w efektach:						
		a) w walucie austr. 641 zł. 21 ct.						
		b) w walucie koronowej (44.600 K., czyli) . . . 22.300 „ — „	—	—	22.941	21	—	—
		Razem	—	—	22.978	47	—	—
		W y d a t k i.						
	1	Gotówka wydana na zakupno efektów	18	63	18	63	—	—
	2	Efekty wydane w walucie austriackiej (dla przemiany na watutę kor.) 659 zł. 84 ct. od tego pobrane z przemiany w walucie kor. (1.319 K. 68 gr., czyli) 659 „ 84 „						
		Czysty wydatek	—	—	—	—	—	—
		Suma wydatków	18	63	18	63	—	—
	3	Zapaz z końcem roku 1899 w efektach:						
		a) w walucie austriack. (wartości 1.200 K.) . . . 600 zł. — ct.						
		b) w walucie koronowej (44.719 K. 68 g., czyli) 22.359 „ 84 „	—	—	22.959	84	—	—
		Razem	—	—	22.978	47	—	—

XXXVII. Fundacya ś. p. Maksymiliana Franciszka Ksawerego Siemianowskich „dla ubogich wdów po nauczycielach szkół ludowych“.

Stan majątku zarodowego z końcem roku 1899.

	Szczegół.	Ogół.
<i>Stan czynny. Zapas kasowy w efektach:</i>		
α) w walucie austriackiej: 4 ¹ / ₂ % listy zastawne Banku krajowego (wartości 1.200 koron)	600 zł. — ct.	
b) w walucie koronowej:		
1. 4% obligacye galic. pożyczki krajowej z r. 1893 (42.000 koron, czyli)	21.000 „ — „	
2. 4% listy zastawne Banku krajowego (2.600 koron, czyli)	1.300 „ — „	
3. 4% książeczki wkładcowe Banku krajowego (119 K. 68 gr., czyli)	59 „ 84 „	22.959 zł. 84 ct.
Suma stanu czynnego		22.959 zł. 84 ct.
<i>Stan bierny</i>		— „ — „
Czysty stan czynny w walucie austriackiej		22.959 zł. 84 ct.
W porównaniu z takimże stanem z końcem roku 1898		22.941 „ 21 „
okazuje się przyrost majątku o		18 zł. 63 ct.

XXXVII. Fundacya ś. p. Maksymiliana Franciszka Ksawerego Siemianowskich „dla ubogich wdów po nauczycielach szkół ludowych“.

Rubryka	Pozycya	B) Majątek obrotowy	Należytość		Uiszczenie		Należytość pozostała z końcem roku 1899	
			zł.	ct.	zł.	ct.	zł.	ct.
		D o c h o d y.						
	1	Odsetki od efektów:						
		a) 4 ¹ / ₂ % od listów zastawn. Banku krajowego	27	zł.				
		b) 4% od listów zastawnych Banku krajowego	52	"				
		c) 4% od obligacyj galicyjsk. pożyczki krajowej z r. 1893	840	"	919	—	919	—
		Suma dochodów	919	—	919	—	—	—
	2	Zapasz z początkiem r. 1899 w gotówce	—	—	—	43	62 ¹ / ₂	—
		Razem	—	—	—	962	62 ¹ / ₂	—
		W y d a t k i.						
	1	Wsparcia dożywotne dla dziewięciu wdów:						
		a) należytość zaległa	24	zł. 99 ct.				
		b) należytość bieżąca	900	" — "				
		Razem	924	zł. 99 ct.				
		odpisano	—	" 12 "				
		Pozostaje	924	87	916	54	—	8 33
	2	Gotówka wydana do majątku zarodowego	18	63	18	63	—	—
		Suma wydatków	943	50	935	17	—	8 33
	3	Zapasz z końcem roku 1899 w gotówce	—	—	—	27	45 ¹ / ₂	—
		Razem	—	—	—	962	62 ¹ / ₂	—

Uwaga. Z wykazanego powyżej zapasu w gotówce 27 zł. 45¹/₂ ct.
zarezerw owano część w kwocie 8 " 33 "
na wypłatę w roku 1900 należytości zaległej; resztę zaś w sumie 19 zł. 12¹/₂ ct.
jako czystą nadwyżkę dochodów za rok 1899, sfruktyfikowano (z opuszczeniem ¹/₂ centa)
w myśl aktu fundacyjnego, z początkiem roku 1900 na rzecz majątku zarodowego
(LW. 34.145/900.).

XXXVIII. Fundacya Teresy z hr. Stadnickich hr. Weissenwolffowej „na rzecz przytułku dla dotkniętych wielką chorobą“.

Kubryka	Pozycja	Majątek zarodowy	Należytość		Uiszczenie		Należytość pozostała z końcem roku 1899	
			zł.	ct.	zł.	ct.	zł.	ct.
		D o c h o d y.						
	1	Odsekti od efektów:						
		a) 4 ¹ / ₂ % od listów zast. Banku krajowego	72	—				
		b) 4% od listów zastaw. Banku krajowego	107	41				
		c) 4% od oblig. galic. pożyczki kraj. z r. 1893	102	—				
		d) 4% od książ. wkładkowych Banku kraj.	37	02	318	43	318	43
	2	Efekta zakupione:						
		a) w wal. austryackiej	66	57				
		b) w walucie koronowej (600 K., czyli)	300	—				
		Razem	366	57				
		od tego spieniężone w walucie austr.	42	74				
		Rzeczywiste przykupno	323	83	323	83	—	—
		Suma dochodów	642	26	642	26	—	—
	3	Zapas z początkiem r. 1899:						
		a) w gotówce	86	00 ¹ / ₂				
		b) w efektach:						
		1) w walucie austr.	1.641	40				
		2) w walucie koron. (10.300 K., czyli)	5.150	—	—	—	6.877	40 ¹ / ₂
		Razem	—	—	—	—	7.519	66 ¹ / ₂

XXXVIII. Fundacya Teresy z hr. Stadnickich hr. Weissenwolffowej „na rzecz przytułku dla dotkniętych wielką chorobą“.

Rubryka	Pozycja	Majątek zarodowy	Należytość		Uiszczenie		Należytość pozostała z końcem roku 1899	
			zł.	ct.	zł.	ct.	zł.	ct.
W y d a t k i.								
1		Gotówka wydana na zakupno efektów 357 zł. 17 ct. od tego pobrana za spieniężone efekty 42 „ 74 „						
		Czysty wydatek	314	43	314	43	—	—
2		Efekty wydane w walucie austriackiej (dla przemiany na walutę kor.) 1.665 zł. 23 ct. od tego pobrane z przemiany w walucie kor. (3.330 K. 46 gr., czyli) 1.665 „ 23 „						
		Czysty wydatek	—	—	—	—	—	—
		Suma wydatków	314	43	314	43	—	—
3		Zapasy z końcem roku 1899:						
		a) w gotówce 90 zł. 00 ¹ / ₂ ct.						
		b) w efektach:						
		1) w walucie austr. (wartości 3.200 K.) 1.600 „ — „						
		2) w walucie koro- nowej (11.030 K. 46 gr., czyli) . 5 515 „ 23 „	—	—	7.205	23 ¹ / ₂	—	—
		Razem	—	—	7.519	66 ¹ / ₂	—	—

XXXIX. Fundacya ś. p. Leonarda i Ludwiki Węzyków na rzecz szkoły rolniczej w Czernichowie.

Rubryka	Pozycja	A) Majątek zarodowy	Należytość		Uiszczenie		Należytość pozostała z końcem roku 1899.	
			zł.	ct.	zł.	ct.	zł.	ct.
		D o c h o d y.						
	1	Gotówka pobrana z majątku obrotowego	6	—	6	—	—	—
	2	Efekta zakupione w walucie austriackiej	6	—	6	—	—	—
		Suma dochodów .	12	—	12	—	—	—
	3	Zapasy z początkiem r. 1899 w efektach:						
		a) w walucie austriackiej 12 zł. 91 ct.						
		b) w walucie koronowej (6.300 K., czyli) . 3.150 „ — „	—	—	3.162	91	—	—
		Razem . . .	—	—	3.174	91	—	—
		W y d a t k i.						
	1	Gotówka wydana na zakupno efektów .	6	—	6	—	—	—
	2	Efekty wydane w walucie austriackiej (dla przemiany na walutę kor.) 18 zł. 91 ct. od tego pobrane z przemiany w walucie kor. (37 K. 82 gr., czyli) . 18 „ 91 „						
		Czysty wydatek .	—	—	—	—	—	—
		Suma wydatków .	6	—	6	—	—	—
	3	Zapasy z końcem roku 1899 w efektach w walucie kor. (6.337 K. 82 gr., czyli)	—	—	3.168	91	—	—
		Razem . . .	—	—	3.174	91	—	—

XXXIX. Fundacya ś. p. Leonarda i Ludwiki Wężyków na rzecz szkoły rolniczej w Czernichowie.

Stan majątku zarodowego z końcem roku 1899.

	Szczegół.	Ogół.
<i>Stan czynny. Zapas kasowy w efektach w walucie koronowej :</i>		
1. 4% obligacye galic. pożyczki krajowej z roku 1893 (4.200 koron, czyli)	2.100 zł. — ct.	
2. 4% listy zastawne Banku krajowego (2.100 koron, czyli)	1.050 „ — „	
3. 4% książeczki wkładowe Banku krajowego (37 K. 82 gr., czyli)	18 „ 91 „	3.168 zł. 91 ct.
	<u>Suma stanu czynnego</u>	<u>3.168 zł. 91 ct.</u>
<i>Stan bierny</i>		<u>— „ — „</u>
Czysty stan czynny w walucie austriackiej		3.163 zł. 91 ct.
W porównaniu z takimże stanem z końcem roku 1898		<u>3.162 „ 91 „</u>
okazuje się przyrost majątku o		<u>6 zł. — ct.</u>

XXXIX. Fundacya ś. p. Leonarda i Ludwiki Weżyków na rzecz szkoły rolniczej w Czernichowie.

Rubryka	Pozycya	B) Majątek obrotowy	Należytość		Uiszczenie		Należytość pozostała z końcem roku 1899.	
			zł.	ct.	zł.	ct.	zł.	ct.
		D o c h o d y.						
	1	Odsetki od efektów:						
		a) 4% od obligacyj galic. pożyczki kraj. z r. 1893 84 zł.						
		b) 4% od listów zastawn. Banku krajowego 42 „	126	—	126	—	—	—
		Suma dochodów	126	—	126	—	—	—
	2	Zapas z początkiem r. 1899 w gotówce	—	—	6	—	—	—
		Razem	—	—	132	—	—	—
		W y d a t k i.						
	1	Na dotacyę katedry nauki leśnictwa w szkole rolniczej w Czernichowie	58	90	58	90	—	—
	2	Za odprawienie mszy żałobnej za duszę ś. p. fundatorów	3	10	3	10	—	—
	3	Gotówka wydana do majątku zarodowego	6	—	6	—	—	—
		Suma wydatków	68	—	68	—	—	—
	4	Zapas z końcem roku 1899 w gotówce	—	—	64	—	—	—
		Razem	—	—	132	—	—	—

Uwaga. W myśl aktu fundacyjnego połową rocznych dochodów fundacyi powiększa się jej zakładowy majątek, z drugiej zaś połowy dziewiętnaście dwudziestych części służą na dotowanie katedry nauki leśnictwa w szkole leśniczej w Czernichowie, jedna zaś dwudziesta część tej połowy na mszę świętą żałobną za duszę ś. p. fundatora i jego małżonki.

Wykazany powyżej zapas z końcem roku 1899 w gotówce 64 zł. sfruktyfikowano z początkiem roku 1900, tytułem połowy dochodów za rok 1899 i tytułem przeznaczony a niezucytej w tym roku kwoty na nieprzewidziane potrzeby fundacyi, na rzecz majątku zakładowego (LW. 6.296/1900.).

XL. Fundacya bursy imienia księcia Leona Sapiehy „dla kandydatów na nauczycieli szkół ludowych“.

Rubryka	Pozycya	Majątek zarodowy	Należyłość		Uiszczenie		Należyłość pozostała z końcem roku 1899.	
			zł.	ct.	zł.	ct.	zł.	ct.
		D o c h o d y.						
1		Odsetki od efektów:						
		a) 4 ¹ / ₂ % od listów zastawnych Banku kraj.	72	—				
		b) 4% od listów zastawnych Banku kraj.	212	—				
		c) 4% od listów zastawn. gal. Towarzystwa kredytowego ziemsk.	454	—				
		d) 4% od obligacyj galic. pożyczki kraj. z r. 1893	16	—				
		e) 4% od książ. wkładowych Banku kraj.	1	50				
		Razem	755	50				
		od tego odsetki bierne i podatek rentowy	9	56				
		Czysty dochód	745	94	745	94	—	—
2		Efekty zakupione:						
		a) w walucie austryackiej	43	30				
		b) w walucie koronowej (1.817 K. 20 gr., czyli)	908	60				
		Razem	951	90				
		od tego efekty spieniężone:						
		α) w wal. austr.	100	—				
		β) w wal. koron. (200 K., czyli)	100	200				
		Rzeczywiste przykupno	751	90	751	90	—	—
		Suma dochodów	1.497	84	1.497	84	—	—
3		Zapas z początkiem roku 1899:						
		a) w gotówce	355	61				
		b) w efektach:						
		α) w walucie austr.	1.620	42				
		β) w walucie koron. (33.300 K., czyli)	16.650	—	18.626	03	—	—
		Razem	—	—	20.123	87	—	—

XI. Fundacya bursy imienia księcia Leona Sapiehy „dla kandydatów na nauczycieli szkół ludowych“.

Rubryka	Pozycja	Majątek zarodowy	Należytość		Uiszczenie		Należytość pozostała z końcem roku 1899	
			zł.	ct.	zł.	ct.	zł.	ct.
		W y d a t k i.						
1		Gotówka wydana na zakupno efektów 924 zł. 71 ct. od tego pobrana za spieniężone efekty 200 „ — „						
		Czysty wydatek	724	71	724	71	—	—
2		Efekta wydane do winkulacyi w walucie koronowej (200 K., czyli) 100 zł. od tego pobrane z winkulacyi w walucie koronowej (200 K., czyli) 100 „						
		Czysty wydatek	—	—	—	—	—	—
3		Efekta wydane w walucie austryackiej (dla przemiany na walutę kor.) 1.563 zł. 72 ct. od tego pobrane z przemiany w walucie kor. (3.127 K. 44 gr., czyli) 1.563 „ 72 „						
		Czysty wydatek	—	—	—	—	—	—
		Suma wydatków	724	71	724	71	—	—
4		Zapasy z końcem roku 1899:						
		a) w gotówce 376 zł. 84 ct.						
		b) w efektach:						
		α) w walucie austr. (wartości 3.000 K.) 1.500 „ — „						
		β) w walucie koron. (35.044 K. 64 gr., czyli) 17.522 „ 32 „			19.399	16	—	—
		Razem	—	—	20.123	87	—	—

XLI. Fundacya Franciszka Steczkowskiego z Jasła.

Rubryka	Pozycja	A) Majątek zarodowy	Należyłość		Uiszczenie		Należyłość pozostała z końcem roku 1899.	
			zł.	ct.	zł.	ct.	zł.	ct.
		D o c h o d y.						
	1	Gotówka pobrana z majątku obrotowego	52	22	52	22	—	—
	2	Efekty zakupione w walucie koronowej (200 K., czyli) 100 zł. — ct. od tego spieniężone w walucie austr. 43 „ 48 „ Rzeczywiste przykupno	56	52	56	52	—	—
		Suma dochodów	108	74	108	74	—	—
	3	Zapás z początkiem r. 1899 w efektach: a) w walucie austr. 1.097 zł. 82 ct. b) w walucie koronowej (3.900 K., czyli) 1.950 „ — „ Razem	—	—	3.047	82	—	—
			—	—	3.156	56	—	—
		W y d a t k i.						
	1	Gotówka wydana na zakupno efektów 95 zł. 70 ct. od tego pobrana za spieniężone efekty 43 „ 48 „ Czysty wydatek	52	22	52	22	—	—
	2	Efekty wydane w walucie austriackiej (dla przemiany na walutę kor.) 1.054 zł. 34 zł. od tego pobrane z przemiany w walucie kor.) (2.108 K. 68 gr., czyli) 1.054 „ 34 „ Czysty wydatek	—	—	—	—	—	—
		Suma wydatków	52	22	52	22	—	—
	3	Zapás z końcem roku 1899 w efektach: a) w walucie austriackiej (wartości 2.000 K.) 1.000 zł. — ct. b) w walucie koronowej (4.208 K. 68 gr., czyli) 2.104 „ 34 „ Razem	—	—	3.104	34	—	—
			—	—	3.156	56	—	—

XLI. Fundacya Franciszka Steczkowskiego z Jasła.

Stan majątku zarodowego z końcem roku 1899.

	Szczegół.	Ogół.
<i>Stan czynny. Zapas kasowy w efektach:</i>		
a) w walucie austriackiej; $4\frac{1}{2}\%$ listy zastawne Banku krajowego (wartości 2.000 koron)	1.000 zł. — ct.	
b) w walucie koronowej:		
1. 4% listy zastawne galic. Towarzystwa kred. ziemskiego (2.600 koron, czyli)	1.300 zł. — ct.	
2. 4% listy zastawne Banku krajowego (900 koron, czyli)	450 „ „	
3. 4% obligacye galic. pożyczki krajowej z roku 1893 (600 koron, czyli)	300 „ — „	
4. 4% książeczka wkładowa Banku krajowego (108 K. 68 gr., czyli)	54 „ 34 „	3.104 zł. 34 ct.
Suma stanu czynnego		3.104 zł. 34 ct.
<i>Stan bierny</i>		— „ — „
Czysty stan czynny w walucie austriackiej		3.104 zł. 34 ct.
W porównaniu z takimże stanem z końcem roku 1898		3.047 „ 82 „
okazuje się przyrost majątku o		36 zł. 52 ct.

XLI. Fundacya Franciszka Steczkowskiego z Jasła.

Rubryka	Pozycja	B) Majątek obrotowy	Należytość		Uiszczenie		Należytość pozostała z końcem roku 1899	
			zł.	ct.	zł.	ct.	zł.	ct.
		D o c h o d y.						
	1	Odsetki od efektów:						
		a) 4 ¹ / ₂ % od listów zastaw. Banku krajowego	45	—				
		b) 4% od listów zastawn. Banku krajowego	14	36				
		c) 4% od listów zast. gal. Tow. kred. ziemsk.	52	—				
		d) 4% od obligacyj galic. pożyczki kraj. z r. 1893	12	—				
		Razem	123	36				
		od tego podatek rentowy	—	78				
		Czysty dochód	122	58	122	58	—	—
		Suma dochodów	122	58	122	58	—	—
	2	Zapasz z początkiem r. 1899 w gotówce	—	—	52	22	—	—
		Razem	—	—	174	80	—	—
		W y d a t k i.						
	1	Gotówka wydana do majątku zarodowego	52	22	52	22	—	—
		Suma wydatków	52	22	52	22	—	—
	2	Zapasz z końcem roku 1899 w gotówce	—	—	122	58	—	—
		Razem	—	—	174	80	—	—

Uwaga. W myśl ogłoszonego z końcem roku 1898 (LW. 54.169/98) konkursu, nadano jedno stypendyum z tej fundacyi pomocnikowi stolarskiemu z miasteczka Jasła Janowi Wrzeskiemu rocznie w kwocie 100 zł. (LW. 64.103/98); zażądano jednak jeszcze od tego stypendysty, ażeby się wykazał, że pracować będzie w swoim zawodzie poza obrębem m. Jasła.

Gdy wypłatę tego stypendyum zarezerwowano począwszy od dnia 1. marca 1900 zatem wykazany powyżej z końcem roku 1899 zapasz w gotówce 122 zł. 58 ct. przeniesiono w myśl art. III. aktu fundacyjnego z początkiem roku 1900 do majątku zarodowego i sfruktyfikowano na rzecz tego majątku (LW. 47.009/900.).

XLII. Fundacya posagowa ś. p. Szczepana Zareby Skrzyńskiego „dla 5 panien szlacheckich“.

Rubryka	Pozytywa	A) Majątek zarodowy		Należytość		Uiszczenie		Należytość pozostała z końcem roku 1899.	
		zł.	ct.	zł.	ct.	zł.	ct.	zł.	ct.
D o c h o d y.									
1	Kapitał hipotekowany na dobrach Łużna z przyległościami	7.954	55	—	—	7.954	55	—	—
2	Gotówka pobrana z majątku obrotowego	1.051	84 ¹ / ₂	1.051	84 ¹ / ₂	—	—	—	—
3	Efekta zakupione:								
	a) w walucie austriackiej 66 zł. 95 ct.								
	b) w walucie koronowej (2.834 K. 38 gr., czyli) 1.417 „ 19 „								
	Razem 1.484 zł. 14 ct.								
	od tego efekty spieniężone:								
	a) w wal. austr. 84 zł. 94 ct.								
	β) w wal. koron. (600 K., czyli) 300 „ — „ 384 „ 94 „								
	Rzeczywiste przykupno	1.099	20	1.099	20	—	—	—	—
	Suma dochodów	10.105	59 ¹ / ₂	2.151	04 ¹ / ₂	7.954	55	—	—
4	Zapas z początkiem roku 1899:								
	a) w gotówce — zł. 00 ¹ / ₂ ct.								
	b) w efektach:								
	a) w wal. austr. 10.747 „ 74 „								
	β) w walucie koron. (21.900 K., czyli) 10.950 „ — „	—	—	21.697	74 ¹ / ₂	—	—	—	—
	Razem	—	—	23.848	79	—	—	—	—

XLII. Fundacya posagowa ś. p. Szczepana Zareby Skrzyńskiego „dla 5 panien szlacheckich“.

Rubryka	Pozycja	A) Majątek zarodowy	Należytość		Uiszczenie		Należytość pozostała z końcem roku 1899.	
			zł.	ct.	zł.	ct.	zł.	ct.
		W y d a t k i.						
1		Gotówka wydana na zakupno efektów . . . 1.436 zł. 79 ct. od tego pobrana za spieniężone efekty . . . 384 „ 94 „						
		Czysty wydatek . . .	1.051	85	1.051	85	—	—
2		Efekty wydane do winkulacyi w walucie koronowej (200 K., czyli) . . . 100 zł. od tego pobrane z winkulacyi w walucie koronowej (200 K., czyli) . . . 100 „						
		Czysty wydatek . . .	—	—	—	—	—	—
3		Efekty wydane w walucie austryackiej (dla przemiany na walutę kor.) 10.729 zł. 75 ct. od tego pobrane z przemiany w walucie kor. (21.459 K. 50 gr., czyli) 10.729 „ 75 „						
		Czysty wydatek . . .	—	—	—	—	—	—
		Suma wydatków . . .	1.051	85	1.051	85	—	—
4		Zapas z końcem r. 1899 w efektach:						
		a) w walucie austryackiej (wartości 21.400 K.) . 10.700 zł. — ct.						
		b) w walucie koronowej (24.193 K. 88 gr., czyli) 12.096 „ 94 „	—	—	22.796	94	—	—
		Razem . . .	—	—	23.848	79	—	—

XLII. Fundacya posagowa ś. p. Szczepana Zareby Skrzyńskiego „dla 5 panien szlacheckich“.

Stan majątku zarodowego z końcem roku 1899.

	Szczegół.	Ogół.
<i>Stan czynny. I. Zapas kasowy w efektach:</i>		
a) w walucie austriackiej: 4½% listy zastawne Banku krajowego (wartości 21.400 koron)	10.700 zł. — ct.	
b) w walucie koronowej:		
1. 4% listy zastawne galic. Towarzystwa kredyt. ziemskiego (3.000 koron, czyli)	1.500 „ — „	
2. 4% listy zastawne Banku krajowego (18.300 koron, czyli)	9.150 „ — „	
3. 4% obligacye galic. pożyczki krajowej z roku 1893 (2.600 koron, czyli)	1.300 „ — „	
4% obligacye pożyczki miasta Lwowa (200 koron, czyli)	100 „ — „	
5. 4% książeczka wkładowa Banku krajowego (93 K. 88 gr. czyli)	46 „ 94 „	22.796 zł. 94 ct.
II. Należytość czynna: kapitał hipotekowany na dobrach Łuzna z przyległościami		
		<u>7.954 „ 55 „</u>
	Suma stanu czynnego	<u>30.751 zł. 49 ct.</u>
<i>Stan bierny</i>		<u>— „ — „</u>
Czysty stan czynny w walucie austriackiej		<u>30.751 zł. 49 ct.</u>
W porównaniu z takimże stanem z końcem roku 1898		<u>29.652 „ 29½ „</u>
okazuje się przyrost majątku o		<u>1.099 zł. 19½ ct.</u>

Uwaga. Od wykazanego powyżej pod II. kapitału 7.954 zł. 55 ct. w. a. obowiązani są właściciele dóbr Łuzna z przyległościami uiszczać co roku dnia 25 maja 5% odsetki, płatne z dołu do kasy Wydziału krajowego (LW. 23.702/1900)

XLII. Fundacya posagowa ś. p. Szczepana Zaręby Skrzyńskiego „dla 5 panien szlacheckich“.

Rubryka	Pozycya	B) Majątek obrotowy	Należytość		Uiszczenie		Należytość pozostała z końcem roku 1899.		
			zł.	ct.	zł.	ct.	zł.	ct.	
		D o c h o d y.							
	1	Odsetki:							
		1) 5 ⁰ / ₀ od kapitału hípote-							
		kowanego	403	zł. 42 ct.					
		2) od efektów:							
		a) 4 ¹ / ₂ ⁰ / ₀ od listów zast.							
		Banku krajowego	481	„ 50 „					
		b) 4 ⁰ / ₀ od listów zast.							
		Banku krajowego	354	„ — „					
		c) 4 ⁰ / ₀ od listów zast.							
		galic. Towarzystwa							
		kredyt. ziemskiego	52	„ — „					
		d) 4 ⁰ / ₀ od obligacyj gal.							
		pożyczki krajowej							
		z roku 1893	52	„ — „					
		e) 4 ⁰ / ₀ od obligacyj po-							
		życzki m. Lwowa	2	„ — „					
		f) 4 ⁰ / ₀ od książeczek							
		wkładkowych Banku							
		krajowego	2	„ 99 „					
		Razem	1.347	zł. 91 ct.					
		od tego odsetki bierne							
		i podatek rentowy	8	„ 93 „					
		Czysty dochód	1.338	98	1.338	98	—	—	
		Suma dochodów	1.338	98	1.338	98	—	—	
	2	Zapasz początkiem roku 1899 w gotówce	—	—	1.048	85 ¹ / ₂	—	—	
		Razem	—	—	2.387	83 ¹ / ₂	—	—	

XLII. Fundacya posagowa ś. p. Szczepana Zaręby Skrzyńskiego „dla 5 panien szlacheckich“.

Rubryka	Pozycya	B) Majątek obrotowy		Należytość		Uiszczenie		Należytość pozostała z końcem roku 1899.	
		zł.	ct.	zł.	ct.	zł.	ct.	zł.	ct.
W y d a t k i.									
1	Posagi	252	—	252	—	—	—	—	—
2	Gotówka wydana do majątku zarodowego	1.051	84 ¹ / ₂	1.051	84 ¹ / ₂	—	—	—	—
3	Rozmaite wydatki (koszta insercyjne, porto pocztowe i t. p.)	16	98	16	98	—	—	—	—
	Suma wydatków	1.320	82 ¹ / ₂	1.320	82 ¹ / ₂	—	—	—	—
4	Zapasy z końcem roku 1899 w gotówce	—	—	1.067	01	—	—	—	—
	Razem	—	—	2.387	83 ¹ / ₂	—	—	—	—

Uwaga. Z wykazanego powyżej zapasu z końcem roku 1899 w gotówce 1.067 zł. 01 ct. zarezerwowano na ewentualną wypłatę niepodniesionych za rok 1899 posagów (nadanych przy LW. 39.773/99) dla czterech panien szlacheckiego pochodzenia po 252 zł., kwotę 1.008 „ — „ resztę zaś w sumie 59 zł. 01 ct przeniesiono z początkiem roku 1900 do majątku zarodowego i na rzecz tegoż majątku sfruktyfikowano (LW. 46.020/900.).

LW. 27.854/900.

XLIII. Fundacya posagowa ś. p. Szczepana Zaręby Skrzyńskiego „dla 10 dziewcząt wiejskich“.

Rubryka	Pozycja	A) Majątek zarodowy	Należytość		Uiszczenie		Należytość pozostała z końcem roku 1899.	
			zł.	ct.	zł.	ct.	zł.	ct.
		D o c h o d y.						
1		Kapitał hipotekowany na dobrach Łużna z przyległościami	1.590	91	—	—	1.590	91
2		Gotówka pobrana z majątku obrotowego	32	88	32	88	—	—
3		Efekty zakupione:						
		a) w walucie austr. 10 zł. 07 ct.						
		b) w walucie koronowej (259 K. 82 gr., czyli) 129 „ 91 „						
		Razem 139 zł. 98 ct.						
		od tego efekty spieniężone w walucie austr. 100 „ — „						
		Rzeczywiste przykupno 39 98			39	98	—	—
		Suma dochodów 1.663 77			72	86	1.590	91
4		Zapas z początkiem r. 1899 w efektach:						
		a) w walucie austriackiej 2.940 zł. 40 ct.						
		b) w walucie koronowej (1.400 K., czyli) 700 „ — „	—	—	3.640	40	—	—
		Razem	—	—	3.713	26	—	—

XLIII. Fundacya posagowa ś. p. Szczepana Zareby Skrzyńskiego „dla 10 dziewcząt wiejskich“.

Rubryka	Pozycja	A) Majątek zarodowy		Należytość		Uiszczenie		Należytość pozostała z końcem roku 1899.	
		zł.	ct.	zł.	ct.	zł.	ct.	zł.	ct.
		W y d a t k i.							
1	Gotówka wydana na zakupno efektów	132	zł. 88 ct.						
	od tego pobrana za spieniężone efekty	100	„ — „						
	Czysty wydatek	32	88	32	88	—	—	—	—
2	Efekty wydane w walucie austriackiej (dla przemiany na walutę kor.) 2.850 zł. 47 ct. od tego pobrane z przemiany w walucie kor. (5.700 K. 94 gr., czyli) 2.850 „ 47 „								
	Czysty wydatek	—	—	—	—	—	—	—	—
	Suma wydatków	32	88	32	88	—	—	—	—
3	Zapasy z końcem r. 1899 w efektach:								
	a) w walucie austriackiej (wartości 5.600 K.)	2.800	zł. — ct.						
	b) w walucie koronowej (1.760 K. 76 gr., czyli)	880	„ 38 „	—	—	3.680	38	—	—
	Razem	—	—	—	—	3.713	26	—	—

XLIII. Fundacya posagowa ś. p. Szczepana Zaręby Skrzyńskiego „dla 10 dziewcząt wiejskich“.

Stan majątku zarodowego z końcem roku 1899.

	Szczegół.	Ogół.
<i>Stan czynny. I. Zapas kasowy w efektach :</i>		
a) w walucie austriackiej: 4½% listy zastawne Banku krajowego (wartości 5.600 koron)	2.800 zł. — ct.	
b) w walucie koronowej:		
1. 4% listy zastawne galicyjskiego Towarzystwa kred. ziemskiego (400 koron, czyli)	200 „ — „	
2. 4% listy zastawne Banku krajowego (1.000 koron, czyli)	500 „ — „	
3. 4% obligacye galic. pożyczki krajowej z r. 1893 (200 koron, czyli)	100 „ — „	
4. 4% książeczka wkład. Banku krajowego (160 koron 76 gr., czyli)	80 „ 38 „	3.680 zł. 38 ct.
II. Należytość czynna: kapitał hipotekowany na dobrach Łuzna z przyległościami		1.590 „ 91 ct.
Suma stanu czynnego		5.271 zł. 29 ct.
<i>Stan bierny</i>		— „ — „
Czysty stan czynny w walucie austriackiej		5.271 zł. 29 ct.
W porównaniu z takimże stanem z końcem roku 1898		5.231 „ 31 „
okazuje się przyrost majątku o		39 zł. 98 ct.

Uwaga. Od wykazanego powyżej pod II kapitału hipotekowanego 1.590 zł. 91 ct. obowiązani są właściciele dóbr Łuzna z przyległościami uiszczać co roku dnia 25. maja 5% odsetki, płatne z dołu do kasy Wydziału krajowego (LW. 23.702/90.).

Rubryka

XL

XLIII. Fundacya posagowa ś. p. Szczepana Zareby Skrzyńskiego „dla 10 dziewcząt wiejskich“.

Rubryka	Pozycja	B) Majątek obrotowy	Należytość		Uiszczenie		Należytość pozostała z końcem roku 1899.	
			zł.	ct.	zł.	ct.	zł.	ct.
		D o c h o d y.						
	1	Odsetki:						
		a) 5% od kapitału hipo- tekowanego	80	69				
		b) od efektów:						
		1) 4½% od listów zast. Banku krajowego	130	50				
		2) 4% od listów zast. Banku krajowego	20	—				
		3) 4% od listów zast. galic. Towarzystwa kredyt. ziemskiego	4	—				
		4) 4% od obligacyj galic. pożyczki kra- jowej z roku 1893	4	—				
		5) 4% od książeczek wkładkowych Ban- ku krajowego	22	81				
		Razem	262 zł. — ct.					
		od tego podatek rentowy	—	06				
		Czysty dochód	261	94	261	94	—	—
		Suma dochodów	261	94	261	94	—	—
	2	Zapas z początkiem r. 1899 w gotówce	—	—	240	07½	—	—
		Razem	—	—	502	01½	—	—

XLIII. Fundacya posagowa ś. p. Szczepana Zareby Skrzyńskiego „dla 10 dziewcząt wiejskich“.

Rubryka	Pozycja	B) Majątek obrotowy	Należyłość		Uiszczenie		Należyłość pozostała z końcem roku 1899	
			zł.	ct.	zł.	ct.	zł.	ct.
		W y d a t k i.						
	1	Posagi dla 10 dziewcząt wiejskich za rok 1898 po 23 zł.	230	—	230	—	—	—
	2	Gotówka wydana do majątku zarodowego	32	88	32	88	—	—
	3	Rozmaite wydatki (porto pocztowe) .	—	57	—	57	—	—
		Suma wydatków .	263	45	263	45	—	—
	4	Zapas z końcem roku 1899 w gotówce .	—	—	238	56 ¹ / ₂	—	—
		<u>Razem . . .</u>	—	—	502	01 ¹ / ₂	—	—

Uwaga. Z wykazanego powyżej zapasu z końcem roku 1899 w gotówce 238 zł. 56¹/₂ ct.
 część w sumie 220 „ — „
 zarezerwowano na wypłatę posagów, nadanych za rok 1899 dla 10 dziewcząt wiejskich z gmin Łuzna i Gralowa (LW. 84.451/99.), resztę zaś w kwocie 18 zł. 56¹/₂ ct.
 przeniesiono z początkiem roku 1900 (z opuszczeniem ¹/₂ centa) do majątku zarodowego i na rzecz tegoż majątku sfruktyfikowano (LW. 46.199/900).

LW. 27.855/900.

XLIV. Fundacya „Domu ubogich“ w Strzeliskach nowych.

Rubryka	Pozycja	A) Majątek zarodowy	Należyłość		Uiszczenie		Należyłość pozostała z końcem roku 1899.	
			zł.	ct.	zł.	ct.	zł.	ct.
		D o c h o d y.						
	1	Odsetki od efektów:						
		a) 4 ¹ / ₂ % od listów zast. Banku krajowego . 346 zł. 50 ct.						
		b) 4% od listów zastawn. Banku krajowego . 8 „ — „						
		c) 4% od obligacyj galic. pożyczki kraj. z r. 1893 56 „ — „	410	50	410	50	—	—
		Suma dochodów . . .	410	50	410	50	—	—
	2	Zapas z początkiem roku 1899:						
		a) w gotówce (410 zł. 50 ct., od tego 10% na rzecz majątku rezerwowego, czyli 41 zł. 05 ct.) 369 zł. 45 ct.						
		b) w efektach:						
		1) w walucie austr. . 7.796 „ 91 „						
		2) w walucie koron. wej (3.200 K., czyli) 1.600 „ — „	—	—	9.766	36	—	—
		Razem . . .	—	—	10.176	86	—	—

XLIV. Fundacya „Domu ubogich“ w Strzeliskach nowych.

Rubryka	Pozycja	A) Majątek zarodowy	Należyłość		Uiszczenie		Należyłość pozostała z końcem roku 1899.	
			zł.	ct.	zł.	ct.	zł.	ct.
		W y d a t k i.						
1		Wydziałowi powiatowemu w Bóbrce odeślano odsetki od efektów na potrzeby „Domu ubogich“ za rok 1898 (po potrąceniu 10% na rzecz majątku rezerwowego)	369	45	369	45	—	—
2		Efekty wydane w walucie austryackiej (dla przemiany na walutę kor.) 7.796 zł. 91 ct. od tego pobrane z przemiany w walucie kor. (15.593 K. 82 gr., czyli) 7.796 „ 91 „						
		Czysty wydatek	—	—	—	—	—	—
		Suma wydatków	369	45	369	45	—	—
3		Zapas z końcem roku 1899:						
		a) w gotówce 410 zł. 50 ct.						
		b) w efektach:						
		1) w wal. austryackiej (wartości 15.400 K.) 7.700 „ — „						
		2) w walucie koronowej (3.393 K. 82 gr., czyli) 1.696 „ 91 „	—	—	9.807	41	—	—
		Razem	—	—	10.176	86	—	—

XLIV. Fundacya „Domu ubogich“ w Strzeliskach nowych.

Rubryka	Pozycja	B) Majątek rezerwowy	Należytość		Uiszczenie		Należytość pozostała z końcem roku 1899	
			zł.	ct.	zł.	ct.	zł.	ct.
		D o c h o d y.						
1		Odsetki od efektów: 4% od listów zastawnych Banku krajowego	16	—	16	—	—	—
2		Efekty zakupione w walucie austriackiej.	56	13	56	13	—	—
		Suma dochodów	72	13	72	13	—	—
3		Zapas z początkiem roku 1899:						
		a) w gotówce (15 zł. 08 ct., od tego 10% dochodów majątku zarodowego, czyli 41 zł. 05 ct.)		56				
		b) w efektach:						
		1) w walucie austr.	1.702	24				
		2) w walucie koronowej (800 K., czyli)	400	—	2.158	37	—	—
		Razem	—	—	2.230	50	—	—
		W y d a t k i.						
1		Gotówka wydana na zakupno efektów	56	13	56	13	—	—
2		Efekty wydane w walucie austriackiej (dla przemiany na walutę kor.) 1.758 zł. 37 ct. od tego pobrane z przemiany w walucie kor. (3.516 K. 74 gr., czyli) 1.758 „ 37 „						
		Czysty wydatek	—	—	—	—	—	—
		Suma wydatków	56	13	56	13	—	—
3		Zapas z końcem r. 1899:						
		a) w gotówce		16				
		b) w efektach w walucie koronowej (4.316 K. 74 gr., czyli)	2.158	37	2.174	37	—	—
		Razem	—	—	2.230	50	—	—

XLV. Fundacya ś. p. Piotra Krzeczunowicza dla nieuleczalnych chorych i rekonwalescentów.

Rubryka	Pozycja	A) Majątek zarodowy	Należytość		Uiszczenie		Należytość pozostała z końcem roku 1899	
			zł.	ct.	zł.	ct.	zł.	ct.
		D o c h o d y.						
	1	Efekty zakupione:						
		a) w walucie austr.	—	—	—	—	—	—
		b) w walucie koronowej (16 K. 48 gr., czyli)	8	24	—	—	—	—
		od tego efekty spieniężone:						
		α) w walucie austr.	7	92	—	—	—	—
		β) w walucie koronowej (62 gr., czyli)	—	31	8	23	—	—
		Rzeczywiste przykupno	—	01	—	01	—	—
		Suma dochodów	—	01	—	01	—	—
	2	Zapasy z początkiem roku 1899 w efektach:						
		a) w walucie austriackiej	7	92	—	—	—	—
		b) w walucie koronowej (77.200 K., czyli)	38.600	—	—	—	—	—
		Razem	—	—	38.607	92	—	—
			—	—	38.607	93	—	—
		W y d a t k i.						
	1	Gotówka wydana na zakupno efektów	—	32	—	—	—	—
		od tego za spieniężone efekty	—	32	—	—	—	—
		Czysty wydatek	—	—	—	—	—	—
		Suma wydatków	—	—	—	—	—	—
	2	Zapasy z końcem roku 1899 w efektach:						
		a) w walucie austriackiej	—	—	—	—	—	—
		b) w walucie koronowej (77.215 K., 86 g. czyli)	38.607	93	—	—	—	—
		Razem	—	—	38.607	93	—	—

XLV. Fundacya ś. p. Piotra Krzeczunowicza dla nieuleczalnych chorych i rekonwalescentów.

Stan majątku zarodowego z końcem roku 1899.

	Szczegół.	Ogół.
<i>Stan czynny. Zapas kasowy w efektach:</i>		
a) w walucie austryackiej	— zł. — ct.	
b) w walucie koronowej:		
1. 4 ^o / _o listy zastawne galic. Towarzystwa kred. ziemskiego (77.200 koron, czyli)	38.600 „ — „	
2. 4 ^o / _o książeczka wkładkowa Banku krajowego (15 K. 86 gr., czyli)	7 „ 93 „	38.607 zł. 93 ct.
	<hr/>	
Suma stanu czynnego		38.607 zł. 93 ct.
<i>Stan bierny</i>		<hr/> — „ — „
Czysty stan czynny w walucie austryackiej		38.607 zł. 93 ct.
W porównaniu z takimże stanem z końcem roku 1898		<hr/> 38.607 „ 92 „
okazuje się przyrost majątku o		<hr/> — zł. 01 ct.

XLV. Fundacya ś. p. Piotra Krzczunowicza dla nieuleczalnych chorych i rekonwalescentów.

Rubryka	Pozycya	B) Majątek obrotowy	Należytość		Uiszczenie		Należytość pozostała z końcem roku 1899.	
			zł.	ct.	zł.	ct.	zł.	ct.
		D o c h o d y.						
	1	Odsetki od efektów:						
		a) 4 ⁰ / ₁₀₀ od listów zast. gal. Towarzystwa kredyt. ziemskiego	1.544	—				
		od tego 1 ¹ / ₂ ⁰ / ₁₀₀ podatku rentowego	23	16				
		pozostaje	1.520	84				
		b) 4 ⁰ / ₁₀₀ od książeczki wkładowej Banku kraj.	1.521	15	1.521	15	—	—
		Suma dochodów	1.521	15	1.521	15	—	—
	2	Zapasy z początkiem r. 1899 w gotówce	—	—	—	01	—	—
		Razem	—	—	1.521	16	—	—
		W y d a t k i.						
	1	Dożywotnicze Annie z Lundów Krzczunowiczowej	1.521	15 ¹ / ₂	1.521	15	—	00 ¹ / ₂
		Suma wydatków	1.521	15 ¹ / ₂	1.521	15	—	00 ¹ / ₂
	2	Zapasy z końcem roku 1899 w gotówce	—	—	—	01	—	—
		Razem	—	—	1.521	16	—	—

XLVI. Fundacya im. Józefa Koświzky'ego.
Fudusz I. „dla ślepych w Krakowie“.

Rubryka	Pozycja	A) Majątek zarodowy	Należytość		Uiszczenie		Należytość pozostała z końcem roku 1899.	
			zł.	ct.	zł.	ct.	zł.	ct.
		D o c h o d y.						
	1	Zapas z początkiem roku 1899 w efektach:						
		a) w walucie austriackiej 91 zł. 28 ct.						
		b) w walucie koronowej (3.100 K., czyli) . . . 1.550 „ — „	—	—	1.641	28	—	—
		Razem . . .	—	—	1.641	28	—	—
		W y d a t k i.						
	1	Efekty wydane w walucie austriackiej (dla przemiany na walutę kor.) 91 zł. 28 ct.						
		od tego pobrane z przemiany w walucie kor. (182 K. 56 gr., czyli) . . . 91 „ 28 „						
		Czysty wydatek . . .	—	—	—	—	—	—
	2	Zapas z końcem roku 1899 w efektach w walucie koronowej (3.282 K. 56 gr., czyli)	—	—	1.641	28	—	—
		Razem	—	—	1.641	28	—	—

Stan majątku zarodowego z końcem roku 1899.

	Szczegół.	Ogól.
<i>Stan czynny.</i> Zapas kasowy w efektach w walucie koronowej :		
1. 4% obligacye kolejowe Banku krajowego (2.400 koron, czyli)	1.200 zł. — ct.	
2. 4% obligacye galic. pożyczki krajowej z roku 1893 (700 koron, czyli)	350 „ — „	
3. 4% książeczka wkładowa Banku krajowego (182 K. 56 gr., czyli)	91 „ 28 „	1.641 zł. 28 ct.
Suma stanu czynnego		1.641 zł. 28 ct.
<i>Stan bierny</i>		— „ — „
Czysty stan czynny w walucie austriackiej		1.641 zł. 28 ct.
W porównaniu z takimże stanem z końcem roku 1898		1.641 „ 28 „
okazuje się stan majątku niezmienny		— zł. — ct.

XLVI. Fundacya im. Józefa Kośvitzky'ego.
Fundusz I. „dla ślepych w Krakowie“.

Rubryka	Pozycya	B) Majątek obrotowy	Należytość		Uiszczenie		Należytość pozostała z końcem roku 1899.	
			zł.	ct.	zł.	ct.	zł.	ct.
		D o c h o d y.						
	1	Odsetki od efektów :						
		a) 4% od obligacyj galic. pożyczki kraj. z r. 1893	14	zł.				
		b) 4% od obligacyj kolejowych Banku kraj.	48	„	62	—	62	—
		Suma dochodów	62	—	62	—	62	—
	2	Zapas z początkiem r. 1899 w gotówce	—	—	62	—	62	—
		Razem	—	—	124	—	124	—
		W y d a t k i.						
	1	Jednorazowe wsparcie dla jednego ślepego w Krakowie za rok 1898	62	—	62	—	62	—
		Suma wydatków	62	—	62	—	62	—
	2	Zapas z końcem roku 1899 w gotówce	—	—	62	—	62	—
		Razem	—	—	124	—	124	—

Uwaga. Wykazany powyżej zapas z końcem roku 1899 w gotówce 62 zł. posłuży w roku 1900 na jedno jednorazowe wsparcie w myśl postanowienia aktu fundacyjnego.

XLVII. Fundacya im. Józefa Koświtzky'ego.

Fundusz II. „dla wychowanków zakładu sierót pod wezwaniem św. Józefa w Krakowie“.

Rubryka	Pozytywa	A) Majątek zarodowy	Należytć		Uiszczenie		Należytć pozostała z końcem roku 1899	
			zł.	ct.	zł.	ct.	zł.	ct.
D o c h o d y .								
1		Gotówka pobrana z majątku obrotowego	13	49	13	49	—	—
2		Efekty zakupione w walucie austr.	13	49	13	49	—	—
		Suma dochodów . . .	26	98	26	98	—	—
3		Zapás z początkiem r. 1899 w efektach:						
		a) w walucie austriackiej 49 zł. 39 ct.						
		b) w walucie koronowej (7.100 K., czyli) . . . 3.550 „ — „	—	—	3.599	39	—	—
		Razem . . .	—	—	3.626	37	—	—
W y d a t k i .								
1		Gotówka wydana na zakupno efektów . . .	13	49	13	49	—	—
2		Efekty wydane w walucie austriackiej (dla przemiany na walutę kor.) 62 zł. 88 ct. od tego pobrane z przemiany w walucie kor. (125 K. 76 gr., czyli) . . . 62 „ 88 „						
		Czysty wydatek . . .	—	—	—	—	—	—
		Suma wydatków . . .	13	49	13	49	—	—
3		Zapás z końcem roku 1899 w efektach w walucie koronowej (7.225 K. 76 gr., czyli)	—	—	3.612	88	—	—
		Razem . . .	—	—	3.626	37	—	—

XLVII. Fundacya im. Józefa Košvitzky'ego.
Fundusz II. „dla wychowanków zakładu sierót pod wezwaniem św. Józefa w Krakowie“.

Stan majątku zarodowego z końcem roku 1899.

	Szczegół.	Ogól.
<i>Stan czynny: Zapas kasowy w efektach w walucie koronowej:</i>		
1. 4 ⁰ / ₀ obligacye kolejowe Banku krajowego (4.800 koron, czyli)	2.400 zł. — ct.	
2. 4 ⁰ / ₀ obligacye galic. pożyczki krajowej z roku 1893 (1.700 koron, czyli)	850 „ — „	
3. 4 ⁰ / ₀ listy zastawne Banku krajowego (600 koron, czyli)	300 „ — „	
4. 4 ⁰ / ₀ książeczka wkładkowa Banku krajowego (125 K. 76 gr., czyli)	62 „ 88 „	3.612 zł. 88 ct.
Suma stanu czynnego		3.612 zł. 88 ct.
<i>Stan bierny</i>		— „ — „
Czysty stan czynny w walucie austriackiej		3.612 zł. 88 ct.
W porównaniu z takimże stanem z końcem roku 1898		3.599 „ 39 „
okazuje się przyrost majątku o		13 zł. 49 ct.

XLVII. Fundacya im. Józefa Kośvitzky'ego.

Fundusz II. „dla wychowanków zakładu sierót pod wezwaniem św. Józefa w Krakowie“.

Rubryka	Pozyeya	B) Majątek obrotowy	Należytość		Uiszczenie		Należytość pozostała z końcem roku 1899.	
			zł.	ct.	zł.	ct.	zł.	ct.
		D o c h o d y.						
	1	Odsetki od efektów:						
		a) 4% od obligacyj kolejowych Banku kraj.	96	zł.				
		b) 4% od obligacyj gal. pożyczki kraj. z r. 1893	34	„				
		c) 4% od listów zastawn. Banku krajowego	12	„	142	—	142	—
		Suma dochodów	142	—	142	—	—	—
	2	Zapas z początkiem roku 1899 w gotówce	—	—	13	49	—	—
		Razem	—	—	155	49	—	—
		W y d a t k i.						
	1	Stypendyum dla jednego wychowanka zakładu św. Józefa w Krakowie	125	—	125	—	—	—
	2	Gotówka wydana do majątku zakładowego	13	49	13	49	—	—
		Suma wydatków	138	49	138	49	—	—
	3	Zapas z końcem roku 1899 w gotówce	—	—	17	—	—	—
		Razem	—	—	155	49	—	—

Uwaga. Wykazany powyżej zapas z końcem roku 1899 w gotówce 17 zł., jako czystą nadwyżkę dochodów za rok 1899, sfruktyfikowano z początkiem roku 1900 na rzecz majątku zarodowego (LW. 47.008/1900.).

XLVIII. Fundacya im. Józefa Kośvitzky'ego.
Fundusz III. „dla poprawionych złoczyńców w Krakowie“.

Rubryka	Pozycya	A) Majątek zarodowy	Należytość		Uiszczenie		Należytość pozostała z końcem roku 1899.	
			zł.	ct.	zł.	ct.	zł.	ct.
		D o c h o d y.						
	1	Zapas z początkiem r. 1899 w efektach:						
		a) w walucie austr. 90 zł. 95 ct.						
		b) w walucie koronowej (3.100 K., czyli) 1.550 „ — „	—	—	1.640	95	—	—
		Razem	—	—	1.640	95	—	—
		W y d a t k i.						
	1	Efekty wydane w walucie austriackiej (dla prze- miany na walutę kor.) 90 zł. 95 ct.						
		od tego pobrane z prze- miany w walucie kor. (181 K. 90 gr., czyli) 90 „ 95 „						
		Czysty wydatek	—	—	—	—	—	—
	2	Zapas z końcem roku 1899 w efektach w walucie kor. (3.281 K. 90 g., czyli)	—	—	1.640	95	—	—
		Razem	—	—	1.640	95	—	—

XLVIII. Fundacya im. Józefa Koźwizky'ego.
Fundusz III. „dla poprawionych złoczyńców w Krakowie“.

Stan majątku zarodowego z końcem roku 1899.

	Szczegół.	Ogół.
<i>Stan czynny. Zapas kasowy w efektach w walucie koronowej :</i>		
1. 4% obligacye kolejowe Banku krajowego (2.400 koron czyli)	1.200 zł. — ct.	
2. 4% obligacye galic. pożyczki krajowej z roku 1893 (700 koron, czyli)	350 „ — „	
3. 4% książeczki wkładkowe Banku krajowego (181 K. 90 gr., czyli)	90 „ 95 „	1.640 zł. 95 ct.
Suma stanu czynnego		1.640 zł. 95 ct.
<i>Stan bierny</i>		— „ — „
Czysty stan czynny w walucie austriackiej		1.640 zł. 95 ct.
W porównaniu z takimże stanem z końcem roku 1898		1.640 „ 95 „
okazuje się stan majątku niezmienny		— zł. — ct.

XLVIII. Fundacya im. Józefa Kośvitzky'ego.
Fundusz III. „dla poprawionych złoczyńców w Krakowie“.

Rubryka	Pozycja	B) Majątek obrotowy	Należytość		Uiszczenie		Należytość pozostała z końcem roku 1899	
			zł.	ct.	zł.	ct.	zł.	ct.
		D o c h o d y.						
	1	Odsetki od efektów:						
		a) 4% od obligacyj kolejowych Banku kraj. 48 zł.						
		b) 4% od obligacyj gal. pożyczki kraj. z r. 1893 14 „	62	—	62	—	—	—
		Suma dochodów	62	—	62	—	—	—
	2	Zapas z początkiem r. 1899 w gotówce	—	—	62	—	—	—
		Razem	—	—	124	—	—	—
		W y d a t k i.						
	1	Jednorazowe wsparcia dla poprawionych złoczyńców za r. 1898 w gotówce 124 zł.						
		odpisano 62 „	62	—	62	—	—	—
		Suma wydatków	62	—	62	—	—	—
	2	Zapas z końcem roku 1898 w gotówce	—	—	62	—	—	—
		Razem	—	—	124	—	—	—

Uwaga. Wykazany powyżej zapas z końcem roku 1899 w gotówce 62 zł. służyć będzie w roku 1900, w myśl postanowienia aktu fundacyjnego, na jedno jednorazowe wsparcie za rok 1899 dla poprawionego złoczyńcy.

XLIX. Fundacya imienia Henryka Straszewskiego „dla ubogich zarobników w Boguchwale“.

Rubryka	Pozycja	A) Majątek zarodowy	Należytość		Uiszczenie		Należytość pozostała z końcem roku 1899.	
			zł.	ct.	zł.	ct.	zł.	ct.
		D o c h o d y .						
	1	Gotówka pobrana z majątku obrotowego	68	74	68	74	—	—
	2	Efekty zakupione w walucie koronowej (200 K., czyli) 100 zł. — ct. od tego spieniężone w walucie austr. 29 „ 46 „						
		Czysty dochód	70	54	70	54	—	—
		Suma dochodów	139	28	139	28	—	—
	3	Zapasy z początkiem r. 1899 w efektach: a) w walucie austriackiej 1.766 zł. 62 ct. b) w walucie koronowej (1.600 K., czyli) 800 „ — „	—	—	2.566	62	—	—
		Razem	—	—	2.705	90	—	—
		W y d a t k i .						
	1	Gotówka wydana na zakupno efektów 98 zł. 20 ct. od tego pobrana za spieniężone efekty 29 „ 46 „						
		Czysty wydatek	68	74	68	74	—	—
	2	Efekty wydane w walucie austriackiej (dla przemiany na walnę kor.) 1.737 zł. 16 ct. od tego pobrane z przemiany w walucie kor. (3.474 K. 32 gr., czyli) 1.737 „ 16 „						
		Czysty wydatek	—	—	—	—	—	—
		Suma wydatków	68	74	68	74	—	—
	3	Zapasy z końcem roku 1899 w efektach: a) w walucie austriackiej (wartości 3.400 K., czyli) 1.700 zł. — ct. b) w walucie koronowej (1.874 K. 32 gr., czyli) 937 „ 16 „	—	—	2.637	16	—	—
		Razem	—	—	2.705	90	—	—

XLIX. Fundacya imienia Henryka Straszewskiego „dla ubogich zarobników w Boguchwale“.

Stan majątku zarodowego z końcem roku 1899.

	Szczegół.	Ogół.
<i>Stan czynny. Zapas kasowy w efektach:</i>		
α) w walucie austriackiej: 4 ^o / _o listy zastawne galic. Towarzystwa kredytowego ziemskiego (wartości 3.400 koron)	1.700 zł. — ct.	
b) w walucie koronowej:		
1. 4 ^o / _o listy zastawne galic Towarzystwa kred. ziemskiego (1.200 koron, czyli)	600 „ — „	
2. 4 ^o / _o listy zastawne Banku krajowego (600 koron)	300 zł. — ct.	
3. 4 ^o / _o książeczka wkładowa Banku krajowego (74 K. 32 gr., czyli)	37 „ 16 „	2.637 zł. 16 ct.
Suma stanu czynnego		2.637 zł. 16 ct.
<i>Stan bierny</i>		— „ — „
Czysty stan czynny w walucie austriackiej		2.637 zł. 16 ct.
W porównaniu z takimże stanem z końcem roku 1898		2.566 „ 62 „
okazuje się przyrost majątku o		70 zł. 54 ct.

Uw

XLIX. Fundacya imienia Henryka Straszewskiego „dla ubogich zarobników w Boguchwale“

Rubryka	Pozycja	B) Majątek obrotowy	Należyłość		Uiszczenie		Należyłość pozostała z końcem roku 1899.	
			zł.	ct.	zł.	ct.	zł.	ct.
		D o c h o d y.						
	1	Odsetki od efektów:						
		a) 4 ^o / _o od listów zastaw. gal. Towarzystwa kredytowego ziemskiego	92	—				
		b) 4 ^o / _o od listów zastaw. Banku krajowego	10	—				
		Razem	102	—				
		od tego odsetki bierne i podatek rentowy	1	66				
		Czysty dochód	100	34	100	34	—	—
		Suma dochodów	100	34	100	34	—	—
	2	Zapas z początkiem r. 1899 w gotówce	—	—	68	74	—	—
		Razem	—	—	169	08	—	—
		W y d a t k i.						
	1	Zapomogi dla dwóch ubogich zarobników w Boguchwale po 40 zł.	80	—	80	—	—	—
	2	Gotówka wydana do majątku zarodowego	68	74	68	74	—	—
		Suma wydatków	148	74	148	74	—	—
	3	Zapas z końcem r. 1899 w gotówce	—	—	20	34	—	—
		Razem	—	—	169	08	—	—

Uwaga. Wykazany powyżej zapas z końcem roku 1899 w gotówce 20 zł. 34 ct., jako czystą nadwyżkę dochodów za rok 1899 przeniesiono w myśl aktu fundacyjnego z początkiem r. 1900 do majątku zarodowego i na rzecz tegoż majątku sfruktyfikowano (LW. 48.032/1900).

LW. 29.339/900

L. Fundacya Ludwiki z hr. Dunin Borkowskich Niezabitowskiej
„dla zboru św. Klaudyi“.

Rubryka	Pozytywa	Majątek zarodowy	Należytość		Uiszczzenie		Należytość pozostała z końcem roku 1899.	
			zł.	ct.	zł.	ct.	zł.	ct.
		D o c h o d y.						
	1	Odsetki od efektów:						
		α) 4% od listów zastawn. gal. Towarzystwa kred. ziemskiego . 320 zł. — ct.						
		b) 4% od obligacyj gal. pożyczki kraj. z r. 1893 . 46 „ — „						
		Razem . 366 zł. — ct.						
		od tego odsetki bierne i podatek rentowy . 4 „ 80 „						
		Czysty dochód .	361	20	361	20	—	—
		Suma dochodów .	361	20	361	20	—	—
	2	Zapas z początkiem roku 1899:						
		a) w gotówce 180 zł. 60 ct.						
		b) w efektach:						
		α) w walucie austr. . 33 „ 50 „						
		β) w walucie koronowej (18.300 K., czyli) 9.150 „ — „	—	—	9.364	10	—	—
		Razem	—	—	9.725	30	—	—

L. Fundacya Ludwiki z hr. Dunin Borkowskich Niezabitowskiej
„dla zboru św. Klaudivi“.

Rubryka	Pozycya	Majątek zarodowy	Należytość		Uiszczenie		Należytość pozostała z końcem roku 1899	
			zł.	ct.	zł.	ct.	zł.	ct.
W y d a t k i.								
1		Postruska Julia, przelożona zboru św. Klaudivi, czysty dochód od kapitału fundacyjnego za II. półrocze 1898 r. i I. półrocze 1899 r. w gotówce .	361	20	361	20	—	—
2		Efekty wydane w walucie austriackiej (dla przemiany na walutę kor.) 33 zł. 50 ct. od tego pobrane z przemiany walucie koron. (67 K., czyli) . . . 33 „ 50 „	—	—	—	—	—	—
		Czysty wydatek .	—	—	—	—	—	—
		Suma wydatków .	361	20	361	20	—	—
3		Zapasy z końcem roku 1899:						
		a) w gotówce 180 zł. 60 ct.						
		b) w efektach w walucie koronowej (18.367 K., czyli) 9.183 „ 50 „	—	—	9.364	10	—	—
		Razem	—	—	9.725	30	—	—

L. Fundacya Ludwiki z hr. Dunin Borkowskich Niezabitowskiej
„dla zboru św. Klaudyi“.

Stan majątku z końcem roku 1899.

	Szczegół.	Ogół.
<i>Stan czynny.</i> Zapas kasowy: a) w gotówce:		180 zł. 60 ct.
b) w efektach w walucie koronowej:		
1. 4% listy zastawne galicyjskiego Towarzystwa kred. ziemskiego (16.000 koron, czyli)	8.000 zł. — ct.	
2. 4% obligacye galic. pożyczki krajowej z r. 1893 (2.300 koron, czyli)	1.150 „ — „	
3. 4% książeczki wkładkowe Banku krajowego (67 K. czyli)	33 „ 50 „	9.183 „ 50 „
Suma stanu czynnego		9.364 zł. 10 ct.
<i>Stan bierny</i>		— „ — „
Czysty stan czynny w walucie austriackiej		9.364 zł. 10 ct.
W porównaniu z takimże stanem z końcem roku 1898		9.364 „ 10 „
okazuje się stan majątku niezmieniony		— zł — ct.

Uwaga. Odsetki od efektów majątku zarodowego pobiera przełożona zboru św. Klaudyi Julia Postruska na pokrycie wydatków zboru w dwóch półrocznych ratach, płatnych z dołu dnia 30. czerwca i 31. grudnia, z potrąceniem jednak ewentualnych wydatków nieprzewidzianych (jak odsetki bierne przy zakupie efektów, podatek rentowy od kuponów it. p.)

LI. Fundusz emerytury członków sceny polskiej we Lwowie.

Rubryka	Pozycja	A) Majątek zarodowy	Należytość		Uiszczenie		Należytość pozostała z końcem roku 1899.	
			zł.	ct.	zł.	ct.	zł.	ct.
		D o c h o d y.						
1		Efekta zakupione w walucie koron. (34.133 K. 98 gr., czyli) . 17.066 zł. 99 ct. od tego spieniężone:						
	a)	w wal. austr. 6.017 zł. — ct.						
	b)	w wal. koron. (10.229 K. 60 groszy, czyli) 5.114 „ 80 „ 11.131 „ 80 „						
		Rzeczywiste przykupno ,	5.935	19	5.935	19	—	—
2		Gotówka przeniesiona z majątku obrotowego	5.007	79	5.007	79	—	—
		Suma dochodów . . .	10.942	98	10.942	98	—	—
3		Zapasy z początkiem r. 1899 :						
	a)	w walucie austr. 124.279 zł. 54 ct.						
	b)	w walucie koronowej (293.700 K., czyli) 146.850 „ — „	—	—	271.129	54	—	—
		Razem . . .	—	—	282.072	52	—	—

LI. Fundusz emerytury członków sceny polskiej we Lwowie.

Rubryka	Pozycja	A) Majątek zarodowy	Należytość		Uiszczenie		Należytość pozostała z końcem roku 1899.	
			zł.	ct.	zł.	ct.	zł.	ct.
W y d a t k i.								
1		Efekta wydane do winkulacji w walucie koronowej (21.200 K., czyli) 10.600 zł. od tego odebrane z winkulacji w walucie koronowej (21.200 K., czyli) 10.600 zł. Czysty wydatek . . .	—	—	—	—	—	—
2		Efekty wydane w walucie austriackiej (dla przemiany na wal. kor.) 118 262 zł. 54 ct. od tego pobrane z przemiany w walucie kor. (236.525 K. 08 gr., czyli) 118.262 „ 54 „ Czysty wydatek . . .	—	—	—	—	—	—
3		Gotówka wydana na zakupno efektów . . . 16.139 zł. 59 ct. od tego otrzymana za spieniężone efekta . . . 11.131 „ 80 „ Czysty wydatek . . .	5.007	79	5.007	79	—	—
		Suma wydatków . . .	5.007	79	5.007	79	—	—
4		Zapas z końcem roku 1899 w walucie koronowej (554.129 K. 46 gr., czyli) . . .	—	—	277.064	73	—	—
		Razem . . .	—	—	282.072	52	—	—

LI. Fundusz emerytury członków sceny polskiej we Lwowie.

Stan majątku zarodowego z końcem roku 1899.

	Szczegół.	Ogół.
<i>Stan czynny. Zapas kasowy w efektach:</i>		
1. 4 ⁰ / ₁₀₀ książeczka Banku krajowego (129 K. 46 gr., czyli)	64 zł. 73 ct.	
2. 4 ¹ / ₂ ⁰ / ₁₀₀ listy zastawne Banku krajowego (wartości koronowej 236.200 koron)	118.150 „ — „	
3. 4 ⁰ / ₁₀₀ listy zastawne Banku krajowego (237.700 koron, czyli)	118.850 „ — „	
4. 4 ⁰ / ₁₀₀ listy zastawne galicyjskiego Towarzystwa kred. ziemskiego (58.800 koron, czyli)	29.400 „ — „	
5. 4 ⁰ / ₁₀₀ obligacye pożyczki miasta Lwowa (21.200 koron, czyli)	10.600 „ — „	
Suma stanu czynnego		<u>277.064 zł. 73 ct.</u>
<i>Stan bierny</i>		<u>— zł. — ct.</u>
Czysty stan czynny w walucie austriackiej		277.064 zł. 73 ct.
W porównaniu z takimże stanem z końcem roku 1898		<u>271.129 „ 54 „</u>
okazuje się przyrost majątku o		<u>5.935 zł. 19 ct.</u>

LI. Fundusz emerytury członków sceny polskiej we Lwowie.

Rubryka	Pozycja	B) Majątek obrotowy	Należytość		Uiszczenie		Należytość pozostała z końcem roku 1899.	
			zł.	ct.	zł.	ct.	zł.	ct.
		D o c h o d y.						
1		Odsetki od efektów:						
	a)	4 ¹ / ₂ % od listów zastawnych Banku krajowego	5.474	zł. 25 ct.				
	b)	4% od listów zastawnych Banku krajowego	4.854	" — "				
	c)	4% od listów zastawnych galicyjskiego Towarzystwa kredytowego ziemskiego	920	" — "				
	d)	od 4% obligacyj pożyczki miasta Lwowa	212	" — "				
	e)	od 4% książeczek Banku krajowego	7	" 79 "				
		Razem	11.468	zł. 04 ct.				
		od tego odsetki bierne i podatek rentowy	107	" 18 ¹ / ₂ "				
		Czysty dochód	11.360	85 ¹ / ₂	11.360	85 ¹ / ₂	—	—
		Do przeniesienia	11.360	85 ¹ / ₂	11.360	85 ¹ / ₂	—	—

LI. Fundusz emerytury członków sceny polskiej we Lwowie.

Rubryka	Pozycja	B) Majątek obrotowy	Należytość		Uiszczenie		Należytość pozostała z końcem roku 1899	
			zł.	ct.	zł.	ct.	zł.	ct.
		Z przeniesienia . . .	11.360	85 ¹ / ₂	11.360	85 ¹ / ₂	—	—
2		Wkładki od członków czynnych:						
	a)	należytość za- legła . 18.797 zł. 82 ct.						
		odpisa- no . <u>1.967 „ 79 „</u> 16.830 zł. 03 ct.						
	b)	należytość bieżąca <u>2.740 zł. 42 ct.</u>	19.570	45	6.260	92	13.309	53
3		Wkładki od pensyj emerytalnych . . .	467	65	467	65	—	—
4		Rozmaite dochody:						
	a)	4% odsetki zwłoki:						
	1)	należytość za- legła . 41 zł. 85 ct.						
	2)	należytość bieżąca <u>58 „ 81 „</u>	100	66	25	82	74	84
	b)	należytość stemplowa od kwitów, ścią- gnięta z pensyj emerytalnych, wdow- wicz i zaopatrzeń	50	59	50	59	—	—
	c)	podatek dochodowy, ściągnięty od wypłaconych emerytur	103	61	103	61	—	—
		Suma dochodów . . .	31.653	81 ¹ / ₂	18.269	44 ¹ / ₂	13.384	37
5		Zapasy z początkiem roku 1899 w gotówce	—	—	741	76 ¹ / ₂	—	—
		<u>Razem . . .</u>	—	—	19.011	21	—	—

LI. Fundusz emerytury członków sceny polskiej we Lwowie.

Rubry a	Pozycja	B) Majątek obrotowy	Należytość		Uiszczenie		Należytość pozostała z końcem roku 1899	
			zł.	ct.	zł.	ct.	zł.	ct.
		W y d a t k i.						
1		Emerytury i zaopatrzenia	11.875	20	11.875	20	—	—
2		Gotówka przeniesiona do majątku zarodowego	5.007	79	5.007	79	—	—
3		Ekwiwalent za V. dziesięciolecie	464	62 ¹ / ₂	464	62 ¹ / ₂	—	—
4		Koszta administracyjne: Ryczałt na administracyę, przeniesiony do funduszu krajowego	550	—	550	—	—	—
5		Rozmaite wydatki:						
		a) c. k. Skarbowi Państwa przypadająca należytość stemplowa i kontraktowa od wkładek, wpłacanych przez członków czynnych	67	57	67	57	—	—
		b) c. k. Skarbowi Państwa przypadająca należytość stemplowa od kwitów na wypłacane emerytury, pensye wdowie i zaopatrzenia:						
		1) należytość zaległa — zł. 96 ct.						
		2) należytość bieżąca 49 „ 63 „	50	59	50	59	—	—
		c) c. k. Skarbowi Państwa zapłacony podatek dochodowy od emerytur tudzież zwrócony stronom 140 zł. 68 ct.						
		od tego zwroty korelatywne 37 „ 07 „	103	61	103	61	—	—
		Suma wydatków	18.119	38 ¹ / ₂	18.119	38 ¹ / ₂	—	—
6		Zapas z końcem r. 1899 w gotówce	—	—	891	82 ¹ / ₂	—	—
		Razem	—	—	19.011	21	—	—

LI. Fundusz emerytury członków sceny polskiej we Lwowie.

Stan majątku obrotowego z końcem roku 1899.

<i>Stan czynny.</i>	Szczegół.	Ogół.
1. Zapas kasowy w gotówce		891 zł. 82 ¹ / ₂ ct.
2. Należytości czynne: a) z lat ubiegłych	12.525 zł. 13 ct.	
b) z roku bieżącego	859 „ 24 „	13.384 „ 37 „
	Suma stanu czynnego.	14.276 zł. 19 ¹ / ₂ ct.
<i>Stan bierny</i>		— „ — „
	Czysty stan czynny	14.276 zł. 19¹/₂ ct.

Uwaga: Wyżej wykazany zapas kasowy w gotówce w kwocie 891 zł. 82¹/₂ ct. zarezerwowano na pokrycie bieżących wydatków w pierwszych miesiącach roku 1900.

LW. 27.608/1900.

LII. Fundacya stypendyjna imienia Józefa Krupacza „dla patentowanych
c. i k. inwalidów wojskowych“.

Rubryka	Pozycja	A) Majątek zarodowy	Należytość		Uiszczenie		Należytość pozostała z końcem roku 1899.	
			zł.	ct.	zł.	ct.	zł.	ct.
		D o c h o d y.						
	1	Zapas z początkiem r. 1899 w efektach:						
		a) walucie austryackiej 208 zł. 25 ct.						
		b) w walucie koronowej (200 K., czyli) 100 „ — „	—	—	308	25	—	—
		Razem	—	—	308	25	—	—
		W y d a t k i.						
	1	Efekta wydane w walucie austryackiej (dla przemiany na walutę kor.) 208 zł. 25 ct.						
		od tego pobrane z przemiany w w. k. (416 K. 50 gr., czyli) 208 „ 25 „						
		Czysty wydatek	—	—	—	—	—	—
	2	Zapas z końcem roku 1899 w efektach:						
		a) w walucie austryackiej (wartości 400 K.) 200 zł. — ct.						
		b) w walucie koronowej (216 K., 50 gr., czyli). 108 „ 25 „	—	—	308	25	—	—
		Razem	—	—	308	25	—	—

LII. Fundacya stypendyjna imienia Józefa Krupacza „dla patentowanych
c. i k. inwalidów wojskowych“.

Stan majątku zarodowego z końcem roku 1899.

Stan czynny. Zapas kasowy w efektach:

	Szczegół.	Ogół
a) w walucie austryackiej: 5 ^o / _o obligacye jedno- itego długu państwa (renta państwowa papierowa), (wartości 400 koron)	200 zł. — ct.	
b) w walucie koronowej:		
1. 4 ^o / _o listy zastawne Banku krajowego (200 koron, czyli)	100 „ — „	
2. 4 ^o / _o książeczka Banku krajowego (16 K., 50 gr., czyli)	8 „ 25 „	308 zł. 25 ct.
Suma stanu czynnego		308 zł. 25 ct.
<i>Stan bierny</i>		— „ — „
Czysty stan czynny w walucie austryackiej		308 zł. 25 ct.
W porównaniu z takimże stanem z końcem roku 1898		308 „ 25 „
okazuje się stan majątku niezmienny		— zł. — ct.

LII. Fundacya stypendyjna imienia Józefa Krupacza „dla patentowanych c. i k. inwalidów wojskowych“.

Rubryka	Pozycja	B) Majątek obrotowy	Należytość		Uiszczenie		Należytość pozostała z końcem roku 1899.	
			zł.	ct.	zł.	ct.	zł.	ct.
		D o c h o d y.						
	1	Odsetki od efektów:						
		a) 5% od obligacyj jednolitego długu państwa (po potrąceniu 16% podatku dochodowego)	8	40				
		b) 4% od listu zastawnego Banku krajowego	4	—	12	40	—	—
		Suma dochodów	12	40	12	40	—	—
	2	Zapasy z początkiem r. 1899 w gotówce	—	—	12	40	—	—
		Razem	—	—	24	80	—	—
		W y d a t k i.						
	1	Różne wydatki (koszta insercyjne)	8	28	8	28	—	—
		Suma wydatków	8	28	8	28	—	—
	2	Zapasy z końcem roku 1899 w gotówce	—	—	16	52	—	—
		Razem	—	—	24	80	—	—

Uwaga. Wykazany powyżej zapas z końcem roku 1899 w gotówce 16 zł. 52 ct. służyć będzie w roku 1900 na potrzeby fundacyi.

W roku 1899 nienadano nikomu z tej fundacyi stypendyum, albowiem żaden kandydat się nie zgłosił. Natomiast ogłoszono ponownie we wrześniu 1899 konkurs na jedeno stypendyum (LW. 58.135/99).

LIII. Fundacya ś. p. Wiktora z Baworowa hr. Baworowskiego.

Rubryka	Pozycja	A) Majątek zarodowy	Należytość		Uiszczenie		Należytość pozostała z końcem roku 1899	
			zł.	ct.	zł.	ct.	zł.	ct.
		D o c h o d y.						
	1	Gotówka pobrana z majątku obrotowego	9	62	9	62	—	—
	2	Efekta zakupione w walucie koronowej (88.019 K. 24 g., czyli) 44.009 zł. 62 ct. od tego efekta spieniężone: a) w walucie austr. . 40 350 zł. 05 ct. b) w walucie koronowej (2.068 K. 56 gr., czyli) <u>1.034 „ 28 „ 41.384 „ 33 „</u> Rzeczywiste przykupno . 2.625 29 Suma dochodów . 2.634 91						
	3	Zapas z początkiem r. 1899 w efektach: a) w walucie austr. . 961.274 zł. 25 ct. b) w walucie koronowej (474.700 K., czyli) . <u>237 350 „ — „</u> Razem . . . 1,201.259 16						

LIII. Fundacya ś. p. Wiktora z Baworowa hr. Baworowskiego.

Rubryka	Pozycja	A) Majątek zarodowy	Należytość		Uiszczenie		Należytość pozostała z końcem roku 1899.	
			zł.	ct.	zł.	ct.	zł.	ct.
		W y d a t k i.						
1	Gotówka wydana na zakupno efektów	41.393 zł. 95 ct.						
	od tego za spieniężone efekty	41 384 „ 33 „						
	Czysty wydatek		9	62	9	62	—	—
2	Efekty wydane do winkulacyi:							
	a) w walucie austr.	10.150 zł.						
	b) w walucie koronowej (118.200 K., czyli)	59.100 „ 69.250 zł.						
	od tego pobrane z winkulacyi:							
	a) w walucie austr.	10.150 zł.						
	b) w walucie koronowej (118.200 K., czyli)	59.100 „ 69.250 „						
	Czysty wydatek		—	—	—	—	—	—
3	Efekty wydane w walucie austriackiej (dla przemiany na walutę kor.)	920.924 zł. 20 ct.						
	od tego pobrane z przemiany w walucie kor. (1,841.848 K. 40 gr., czyli)	920.924 „ 20 „						
	Czysty wydatek		—	—	—	—	—	—
	Suma wydatków		9	62	9	62	—	—
4	Zapaz z końcem roku 1899 w efektach:							
	a) w walucie austriackiej (wartości 1,841.600 K.)	920.800 zł. — ct.						
	b) w walucie koronowej (560.899 K. 08 gr., czyli)	280.449 „ 54 „	—	—	1,201.249	54	—	—
	Razem		—	—	1,201.259	16	—	—

LIII. Fundacya ś. p. Wiktora z Baworowa hr. Baworowskiego.

Stan majątku zarodowego z końcem roku 1899.

	Szczegół.	Ogół.
<i>Stan czynny. I. Zapas kasowy w efektach :</i>		
a) w walucie austriackiej:		
1. losy kredytowe c. k. uprzyw. austr. Zakładu dla handlu i przemysłu (wartości 800 K.)	400 zł. — ct.	
2. Obligacye gal. funduszu propinacyjnego (wartości 659.400 koron)	329.700 „ — „	
3. 4% 41-letnie listy zastawne galic. Towarzystwa kredyt. ziemskiego (wartości 836.000 K.)	418.000 „ — „	
4. 4% (nieokresowe) listy zastawne gal. Towarzystwa kredyt. ziemsk. (wartości 345.400 K.)	172.700 „ — „	
b) w walucie koronowej:		
1. 4% obligacye pożyczki miasta Lwowa (115.400 koron, czyli)	57.700 „ — „	
2. 4% obligacye galic. pożyczki kraj. z r. 1893 (111.300 koron, czyli)	55.650 „ — „	
3. 4% 56-letnie listy zastawne galic. Towarzystwa kredytowego ziemskiego (191.800 koron, czyli)	95.900 „ — „	
4. 4% listy zastawne Banku krajowego (142.200 koron, czyli)	71.100 „ — „	
5. 4% książeczka wkładcowa Banku krajowego (144 K. 10 gr., czyli)	57 „ 05 „	
6. 4% książeczka wkładcowa galic. kasy oszczędności (84 koron 98 gr., czyli)	42 K. 49 gr.	
Suma stanu czynnego		1.201.249 zł. 54 ct.
<i>Stan bierny</i>		— — „ — „
Czysty stan czynny w walucie austriackiej		1,201.249 zł. 54 ct.
W porównaniu z takimże stanem majątku z końcem roku 1898		1,198.624 „ 25 „
okazuje się przyrost majątku o		2.625 zł. 29 ct.

LIII. Fundacya ś. p. Wiktora z Baworowa hr. Baworowskiego.

Uwaga. Oprócz wyżej wykazanego majątku są jeszcze własnością fundacyi dobra położone w powiecie tarnopolskim i trembowelskim, a mianowicie: Baworów z Zastawiem, Łuka wielka, Myszkowice, Łoszniów z Zagórzem i Krowinką tndzież grnnta w Tarnopolu (7 morgów 910□ sążni), realność we Lwowie, zbiory naukowe i biblioteka.

Wartości jednak tego majątku nie podaje się, ponieważ nie został jeszcze zinwentowany i oszacowany.

Oprócz papierów wartościowych znajdują się w przechowaniu tutejszej kasy następujące kosztowności:

- 1) moneta złota włoska (20 lirów), wartości 9 zł. 20 et.;
- 2) moneta złota belgijska (20 franków,) wartości 9 zł. 20 et.;
- 3) moneta złota angielska (gwinea), wartości 12 zł. 50 et. i złoty zegarek anker o pojedynczej kopercie wartości 24 zł.

LIII. Fundacya ś. p. Wiktora z Baworowa hr. Baworowskiego.

Rubryka	Pozycja	B) Majątek obrotowy	Należytość		Uiszczenie		Należytość pozostała z końcem roku 1899.	
			zł.	ct.	zł.	ct.	zł.	ct.
		D o c h o d y.						
1		Odsetki:						
		a) od efektów:						
		α) od 4% listów zastaw. Towarz. kredyt. ziemsk. 27.208 zł. — ct.						
		β) od 4% listów zastaw. Banku kraj. 3.844 " — "						
		γ) od 4% obligacyj gal. funduszu propinac. 13.988 " — "						
		δ) od 4% obligacyj gal. pożycz. krajowej z r. 1893 2.266 " — "						
		ε) od 4% obligacyj pożycz. miasta Lwowa 1.668 " — "						
		η) od 4% książ. Banku kraj. 9 " 62 " 47.983 zł. 62 ct.						
		b) z chwilowej lokacyi kapitałów . 67 " 58 "						
		Razem 48.051 zł. 20 ct.						
		od tego odsetki bierne 416 " 70 "						
		Czysty dochód .	47.634	50	47.634	50	—	—
		Do przeniesienia .	47.634	50	47.634	50	—	—

LIII. Fundacya ś. p. Wiktora z Baworowa hr. Baworowskiego.

Rubryka	Pozycja	B) Majątek obrotowy	Należyłość		Uiszczenie		Należyłość pozostała z końcem roku 1899	
			zł.	ct.	zł.	ct.	zł.	ct.
		Z przeniesienia	47.634	50	47.634	50	—	—
2		Czynsze dzierżawne:						
		a) z dóbr:						
		α) należyłość zaległa	11.548	zł. 74 ct.				
		odpisano	300	„ — „				
		pozostaje	11.248	zł. 74 ct.				
		β) należyłość bieżąca	60.255	„ 04 „				
		Razem	71.503	zł. 78 ct.				
		od tego zwroty	154	„ — „	71.349	78	59.212	65
		b) z młynów:						
		α) należyłość zaległa	834	zł. 40 ct.				
		β) należyłość bieżąca	7.042	„ 88 „	7.877	28	7.042	88
		c) z karczem:						
		α) należyłość zaległa	67	zł.				
		β) należyłość bieżąca	229	„	296	—	242	—
		d) z gruntów	1.869		1.869	14	—	—
		e) z ogrodów	85		85	—	—	—
		Suma pozycyi 2.	81.477	20	68.451	67	13.025	53
		Do przeniesienia	129.111	70	116.086	17	13.025	53

LIII. Fundacya ś. p. Wiktora z Baworowa hr. Baworowskiego.

Rubryka	Pozycja	B) Majątek obrotowy	Należyłość		Uiszczenie		Należyłość pozostała z końcem roku 1899	
			zł.	ct.	zł.	ct.	zł.	ct.
		Z przeniesienia . . .	129.111	70	116.086	17	13.025	53
3	Dochody z lasów :							
	a) należyłość zaległa	8 zł. — ct.						
	b) należyłość bieżąca	20.357 „ 27 „	20.365	27	20.357	27	8	—
4	Chwilowa lokacya kapitałów na 3% rachunku bieżącym w Banku krajowym:							
	α) z r. 1898	1.702 zł. 70 ct.						
	β) z r. 1899	761 „ 08 „	2.463	78	2.442	28	21	50
5	Zaliczki :							
	a) w gotówce :							
	α) z roku 1898	23.631 zł. 01 ct.						
	β) z roku 1899	74.824 „ 30 „	98.455	31	86.592	01	11 863	30
	b) w efektach przechowywanych w kasie miejscowego zarządu :							
	α) z roku 1898	6.600 zł.						
	β) z roku 1899 (vide poz. 126 wydatków)	9.900 „	16.500	—	6.600	—	9.900	—
	Suma pozycyi 5.		114.955	31	93.192	01	21.763	30
6	Rozmaite :							
	α) należyłość zaległa 1.500 zł. 36 ct. odpisano 239 „ 68 „ 1.260 zł. 68 ct.							
	β) należyłość bieżąca	4.221 „ 28 „	5.481	96	3.613	08	1.868	88
7	Depozyta :							
	a) gotówką	500 zł.						
	b) efektami	6.625 „	7.125	—	7.125	—	—	—
	Suma dochodów		279.503	02	242.815	81	36.687	21
8	Zapas z początkiem r. 1899 w gotówce		—	—	3.947	77	—	—
	Razem		—	—	246.763	58	—	—

LIII. Fundacya ś. p. Wiktora z Baworowa hr. Baworowskiego.

Rabryka	Pozycya	B) Majątek obrotowy	Należytość		Uiszczenie		Należytość pozostała z końcem roku 1899.	
			zł.	ct.	zł.	ct.	zł.	ct.
		W y d a t k i.						
		I. Dobra ziemskie.						
	1	Place i zasługi:						
		a) kurator	8.000	—	8.000	—	—	—
		b) syndyk	3.000	—	3.000	—	—	—
		c) zarządca	1.800	—	1.800	—	—	—
		d) kasyer	1.000	—	1.000	—	—	—
		e) nadleśniczy	1.165	—	1.165	—	—	—
		f) adjunkt	420	—	420	—	—	—
		g) leśniczy	600	—	600	—	—	—
		h) inne płace i zasługi	3.580	—	3.580	—	—	—
		Suma pozycyi 1.	19.565	—	19.565	—	—	—
	2	Pensye emerytalne i gracye	1.159	—	1.159	—	—	—
	3	Najem robocizny:						
		a) w lasach	2.870	84	2.870	84	—	—
		b) w młynach	332	40	332	40	—	—
		Suma pozycyi 3.	3.203	24	3.203	24	—	—
	4	Dokupno karmy (utrzymanie koni)	596	99	596	99	—	—
	5	Konserwacye i adaptacye budynków:						
		a) nowe budowle 88.682 zł. 68 ct.						
		od tego zwroty 5.073 „ 04 „						
		Czysty wydatek	83.609	64	83.609	64	—	—
		b) zwykłe konserwacye	965	46	965	46	—	—
		Suma pozycyi 5.	84.575	10	84.575	10	—	—
		Do przeniesienia	109.099	33	109.099	33	—	—

LIII. Fundacya ś. p. Wiktora z Baworowa hr. Baworowskiego.

Rubryka	Pozycja	B) Majątek obrotowy	Należytość		Uiszczenie		Należytość pozostała z końcem roku 1899.	
			zł.	ct.	zł.	ct.	zł.	ct.
		Z przeniesienia	109.099	33	109.099	33	—	—
6		Utrzymanie i naprawa sprzętów	18	95	18	95	—	—
7		Koszta kancelaryjne: należytość bieżąca 668 zł. 35 ct. od tego zwroty korela- tywne — „ 50 „ Czysty wydatek	667	85	667	85	—	—
8		Asekuracya budynków 2.149 zł. 40 ct. od tego zwroty 711 „ 45 „ Czysty wydatek	1.437	95	1.437	95	—	—
9		Podatki daniny i opłaty: a) należy- tość za- legła 4.020 zł. — ct. b) należy- tość bie- żąca 12.333 „ 06 „ 16.353 zł. 06 ct. od tego zwroty 650 „ 95 „ Czysty wydatek	15.702	11	15.702	11	—	—
10		Splata kapitałów i odsetków dłużnych: a) należytość zaległa 5.510 zł. 92 ct. b) należytość bieżąca 231 „ 82 „	5.742	74	2.841	14	2.901	60
11		Chwilowa lokacya kapitałów	761	08	761	08	—	—
12		Zaliczki: a) w gotówce	74.824	30	74.824	30	—	—
		b) w efektach pozostałych w kasie miej- scowego zarządu, przypisanych do zwrotu przy pozycyi 5 b) dochodów	9.900	—	9.900	—	—	—
		Suma pozycyi 12.	84.724	30	84.724	30	—	—
		Do przeniesienia	218.154	31	215.252	71	2.901	60

LIII. Fundacya ś. p. Wiktora z Baworowa hr. Baworowskiego.

Rubryka	Pozycya	B) Majątek obrotowy	Należytość		Uiszczenie		Należytość pozostała z końcem roku 1899.	
			zł.	ct.	zł.	ct.	zł.	ct.
		Z przeniesienia	218.154	31	215.252	71	2.901	60
13	Rozmaite:							
	a) spłata dawnych pretensyj	17.429	95	17.429	95	—	—	
	b) koszta podróży i diety	1.641	60	1.641	60	—	—	
	c) spisywanie inwentarza	1.097	69	1.097	69	—	—	
	e) różne inne	850	27	850	27	—	—	
	<u>Suma pozycyi 13.</u>	<u>21.019</u>	<u>51</u>	<u>21.019</u>	<u>51</u>	<u>—</u>	<u>—</u>	
	<u>Suma wydatków działu I.</u>	<u>239.173</u>	<u>82</u>	<u>236.272</u>	<u>22</u>	<u>2.901</u>	<u>60</u>	
	II. Realność we Lwowie.							
1	Płace:							
	a) bibliotekarz	900	—	900	—	—	—	
	b) administrator, zarazem kustosz biblioteki	600	—	600	—	—	—	
	c) pomocnicy bibliotekarza	519	17	519	17	—	—	
	d) dozorea domu	380	—	380	—	—	—	
	<u>Suma pozycyi 1.</u>	<u>2.399</u>	<u>17</u>	<u>2.399</u>	<u>17</u>	<u>—</u>	<u>—</u>	
2	Konserwacya budynku . 4.199 zł. 32 ct od tego zwrot . . . 1.167 „ 80 „ Czysty wydatek	3.031	52	3.031	52	—	—	
3	Opał i oświetlenie	76	87	76	87	—	—	
4	Utrzymanie i zakupno sprzętów	928	55	928	55	—	—	
5	Koszta kancelaryjne	39	26	39	26	—	—	
6	Asekuracya budynków	30	13	30	13	—	—	
7	Podatki	120	42	120	42	—	—	
8	Rozmaite	15	—	15	—	—	—	
	<u>Suma wydatków działu II.</u>	<u>6.640</u>	<u>92</u>	<u>6.640</u>	<u>92</u>	<u>—</u>	<u>—</u>	
	<u>Do przeniesienia</u>	<u>245.814</u>	<u>74</u>	<u>242.913</u>	<u>14</u>	<u>2.901</u>	<u>60</u>	

LIII. Fundacya ś. p. Wiktora z Baworowa hr. Baworowskiego.

Rubryka	Pozycja	B) Majątek obrotowy	Należytość		Uiszczenie		Należytość pozostała z końcem roku 1899.	
			zł.	ct.	zł.	ct.	zł.	ct.
		Z przeniesienia	245.814	74	242.913	14	2.901	60
		III. Depozyta:						
		a) w gotówce:						
		α) należytość zaległa 976 zł. 50 ct.						
		β) należytość bieżąca 500 „ — „	1.476	50	500	—	976	50
		b) efektami:						
		α) należytość zaległa 6.600 zł.						
		β) należytość bieżąca 6.625 „	13.225	—	3.325	—	9.900	—
		<u>Suma</u>	14.701	50	3.825	—	10.876	50
		<u>Suma wszystkich wydatków</u>	260.516	24	246.738	14	13.778	10
		Zapas z końcem roku 1899 w gotówce	—	—	25	44	—	—
		<u>Razem</u>	—	—	246.763	58	—	—

LIII. Fundacya ś. p. Wiktora z Baworowa hr. Baworowskiego.

Stan majątku obrotowego z końcem roku 1899.

	Szczegół.	Ogól.
<i>Stan czynny.</i>		
1. Zapas kasowy w gotówce		25 zł. 44 ct
2. Należytości czynne:		
<i>a)</i> Fedorowicz Leon, dzierżawca Baworowa, reszta raty płatnej 1. kwietnia 1896	1.750 zł. — ct.	
<i>b)</i> Ostrowski Włodzimierz, dzierżawca Myszkowic:		
<i>α)</i> reszta czynszu dzierżawnego wraz z odsetkami za rok 1899	6.189 zł. 50 ct.	
<i>β)</i> reszta raty półrocznej płatnej 1. kwietnia 1896	2.250 „ — „	
<i>γ)</i> odsetki od powyższego długu	42 „ — „	
<i>δ)</i> odsetki zwłoki	127 „ 63 „	
<i>ε)</i> asekuracja	380 „ 05 „	
<i>η)</i> prestacya drogowa	11 „ 50 „	9.000 „ 68 „
<i>c)</i> Morawski Alojzy, dzierżawca Łuki wielkiej, reszta raty półrocznej 1. kwietnia 1896.	1.778 „ — „	
<i>d)</i> Rosenmann i Spka, dzierżawca młyna w Krowince, niedopłacony czynsz dzierżawny	780 „ — „	
<i>e)</i> Terlecki Jan, dzierżawca młyna w Łoszniowie, niedopłacony czynsz dzierżawny	54 „ 40 „	
<i>f)</i> Anerhahn Markus reszta czynszu za karczmę w Krowince	54 „ — „	
<i>g)</i> ks. Łopatyński reszta za 2 sągi drzewa grabowego	8 „ — „	
Do przeniesienia	13.425 zł. 08 ct.	25 zł. 44 ct.

LIII. Fundacya ś. p. Wiktora z Baworowa hr. Baworowskiego.

	Szczegół.	Ogół.
Z przeniesienia	13.425 zł. 08 ct.	25 zł. 44 ct.
h) Dankner Feiweł, dzierżawca młyna w Baworowie:		
α) dopłata do asekuracji	888 zł. 49 ct.	
β) prestacya drogowa	307 „ 47 „	
γ) 1/30 część kapitału	131 „ 35 „	
δ) 4 ^o / _o odsetki od kapitału	150 „ 02 „	
	<hr/>	1.477 „ 33 „
i) Na 3 ^o / _o rachunku bieżącym w Banku krajowym	21 „ 50 „	
j) Kuratorya zaliczki:		
α) na pokrycie złożonych kancyj i wadyów	9.900 „ — „	
β) na pokrycie wydatków administracyjnych	11.863 „ 30 „	36.687 „ 21 „
	<hr/>	36.712 zł. 65 ct.
	Suma stanu czynnego	
<i>Stan bierny.</i>		
Należytości bierne:		
a) Pożyczka hipoteczna w galicyjskiem Towarzystwie kredytowem ziemskim we Lwowie	2.901 zł. 60 ct.	
b) kancye i wadya przedsiębiorców budowlanych:		
α) efektami	9.900 „ — „	
β) gotówką	976 „ 50 „	
	<hr/>	
Suma stanu biernego		13.778 „ 10 „
	<hr/>	
	Czysty stan czynny	22.934 zł. 55 ct.
	<hr/>	

LIV. Fundacya Ludwiki z hr. Dunin Borkowskich Niezabitowskiej na rzecz „domu pracy“ czyli Towarzystwa Miłosierdzia we Lwowie.

Rubryka	Pozycja	A) Majątek zarodowy	Należytość		Uiszczenie		Należytość pozostała z końcem roku 1899.		
			zł.	ct.	zł.	ct.	zł.	ct.	
		D o c h o d y.							
	1	Towarzystwo Miłosierdzia pod godłem „Opatrzności“ we Lwowie, zwrot bezprocentowej pożyczki na budowę własnego domu (spłacalnej w 50 rocznych ratach, począwszy od 1. stycznia 1897)	11.808	—	246	—	11.562	—	
	2	Efakta zakupione w walucie koronowej (600 K., czyli) 300 zł. — ct. od tego efektu spieniężone w walucie austr. 48 „ 60 „							
		Czysty dochód	251	40	251	40	—	—	
		Suma dochodów	12.059	40	497	40	11.562	—	
	3	Zapas z początkiem r. 1899 w efektach:							
		a) w walucie austriackiej 95 zł. 77 ct.							
		b) w walucie koronowej (1.000 K., czyli) 500 „ — „	—	—	595	77	—	—	
		Razem	—	—	1.093	17	—	—	

LIV. Fundacya Ludwiki z hr. Dunin Borkowskich Niezabitowskiej na rzecz „domu pracy“ czyli Towarzystwa Miłosierdzia we Lwowie.

Rubryka	Pozycja	A) Majątek zarodowy	Należytość		Uiszczenie		Należytość pozostała z końcem roku 1899	
			zł.	ct.	zł.	ct.	zł.	ct.
		W y d a t k i.						
	1	Gotówka wydana na zakupno efektów 294 zł. 60 ct.						
		od tego pobrana za spieniężone efekty 48 „ 60 „						
		Czysty wydatek	246	—	246	—	—	—
	2	Efekty wydane w walucie austryackiej (dla przemiany na walutę kor.) 47 zł. 17 ct.						
		od tego pobrane z przemiany w walucie kor. (94 K. 34 gr. czyli) 47 „ 17 „						
		Czysty wydatek	—	—	—	—	—	—
		Suma wydatków	246	—	246	—	—	—
	3	Zapas z końcem roku 1899 w efektach w walucie koronowej (1.694 K. 34 gr., czyli)	—	—	847	17	—	—
		Razem	—	—	1.093	17	—	—

LIV. Fundacya Ludwiki z hr. Dunin Borkowskich Niezabitowskiej na rzecz „domu pracy“ czyli Towarzystwa Miłosierdzia we Lwowie“.

Stan majątku zarodowego z końcem roku 1899.

	Szczegół	Ogół
<i>Stan czynny</i> . I. Zapas kasowy w efektach w walucie koronowej:		
1. 4% listy zastawne Banku krajowego (1.600 koron. czyli)	800 zł. ct.	
2. 4% książeczka wkładkowa Banku krajowego (9¼ K. 34 gr. czyli)	47 „ 17 „	847 zł. 17 ct.
II. Należytość Śynna: pożyczka Towarzystwa Miłosierdzia pod godłem „Opatrzności„ we Lwowie na budowę własnego domu		
		11.562 „ — „
Suma stanu czynnego		12.409 zł. 17 ct.
<i>Stan bierny</i>		
		— „ — „
Czysty stan czynny w walucie austriackiej		12.409 zł. 17 ct.
W porównaniu z takimże stanem z końcem roku 1898		12.403 „ 77 „
okazuje się przyrost majątku o		5 zł. 40 ct.
a mianowicie: przybyło w efektach	251 zł. 40 ct.	
nbyło w należytości czynnej	246 „ — „	
Przyrost jak wyżej		5 zł. 40 ct.

Uwaga. Ukonstytuowanie fundacyi zostało odroczone z powodu, że majątek zakładowy wy-pożyczono w roku 1896 Towarzystwu Miłosierdzia pod godłem „Opatrzności“ we Lwo-wie na budowę własnego domu.

Pożyczka wymieniona ma być spłaconą w 50-ciu rocznych ratach, począwszy od 1. stycznia 1897 (LW. 83.337/96) poczem dopiero nastąpi ukonstytuowanie fundacyi.

LIV. Fundacya Ludwiki z hr. Dunin Borkowskich Niezabitowskiej na rzecz „domu pracy“ czyli Towarzystwa Miłosierdzia we Lwowie.

Rubryka	Pozycja	B) Majątek obrotowy	Należyłość		Uiszczenie		Należyłość pozostała z końcem roku 1899.	
			zł.	ct.	zł.	ct.	zł.	ct.
		D o c h o d y.						
1		Odsetki od 4% listów zastawnych Banku kraj. 32 zł. — ct. od tego odsetki bierne — „ 87 „ Czysty dochód	31	13	31	13	—	—
2		Efekty zakupione w walucie austriackiej	8	94	8	94	—	—
		Suma dochodów	40	07	40	07	—	—
3		Zapaz z początkiem roku 1899:						
		a) w gotówce 19 zł. 37 ct.						
		b) w efektach w walucie austriackiej 10 „ 43 „	—	—	29	80	—	—
		Razem	—	—	69	87	—	—
		W y d a t k i.						
1		Gotówka wydana na zakupno efektów	8	94	8	94	—	—
2		Efekty wydane w walucie austriackiej (dla przemiany na walutę kor.) 19 zł. 37 ct. od tego pobrane z przemiany w walucie kor. (38 K. 74 gr., czyli) 19 „ 37 „ Czysty wydatek	—	—	—	—	—	—
		Suma wydatków	8	94	8	94	—	—
3		Zapaz z końcem roku 1899:						
		a) w gotówce 41 zł. 56 ct.						
		b) w efektach w walucie koronowej (38 K. 74 gr., czyli) 19 „ 37 „	—	—	60	93	—	—
		Razem	—	—	69	87	—	—

Uwaga. Wykazany powyżej zapaz z końcem roku 1899 w gotówce 41 zł. 56 ct. ulokowano z początkiem roku 1900 na książeczkę Banku krajowego w myśl postanowienia Wydziału krajowego (LW. 7.970/98) jako kwotę pochodzącą z odsetek od efektów zakupywanych za raty wpływające na rzecz majątku zakładowego tej fundacyi tytułem zwrotu wypożyczonego kapitału.

LV. Fundacya Ludwiki z hr. Dunin Borkowskich Niezabitowskiej
„na rzecz tanich kuchni ludowych we Lwowie“.

Rubryka	Pozycya	A) Majątek zarodowy	Należyłość		Uiszczenie		Należyłość pozostała z końcem roku 1899.	
			zł.	ct.	zł.	ct.	zł.	ct.
		D o c h o d y.						
	1	Gotówka pobrana z majątku obrotowego	21	64	21	64	—	—
	2	Efekty zakupione w walucie austriackiej	21	64	21	64	—	—
		Suma dochodów	43	28	43	28	—	—
	3	Zapas z początkiem r. 1899 w efektach:						
		a) w walucie austr. 56 zł. 51 ct.						
		b) w walucie koronowej (20.900 koron, czyli) 10.450 „ — „	—	—	10.506	51	—	—
		Razem	—	—	10.549	79	—	—
		W y d a t k i.						
	1	Gotówka wydana na zakupno efektów	21	64	21	64	—	—
	2	Efekty wydane w walucie austriackiej (dla przemiany na walutę kor.) 78 zł. 15 ct. od tego pobrane z przemiany w walucie kor. (156 K. 30 gr., czyli) 78 „ 15 „						
		Czysty wydatek	—	—	—	—	—	—
		Suma wydatków	21	64	21	64	—	—
	3	Zapas z końcem roku 1899 w efektach w walucie koronowej (21.056 K. 30 gr., czyli)	—	—	10.528	15	—	—
		Razem	—	—	10.549	79	—	—

LV. Fundacya Ludwiki z hr. Dunin Borkowskich Niezabitowskiej
 „na rzecz tanich kuchni ludowych we Lwowie“.

Stan majątku zarodowego z końcem roku 1899.

	Szczegół.	Ogół.
<i>Stan czynny: Zapas kasowy w efektach w walucie koronowej:</i>		
1. 4% listy zastawne Banku krajowego (20.900 koron, czyli)	10.450 zł. — ct.	
2. 4% książeczki wkładkowe Banku kra- jowego (156 K. 30 gr., czyli)	78 „ 15 „	10.528 zł. 15 ct.
Suma stanu czynnego		10.528 zł. 15 ct.
<i>Stan bierny</i>		— „ — „
Czysty stan czynny w walucie austriackiej		10.528 zł. 15 ct.
W porównaniu z takimże stanem z końcem roku 1898		10.506 „ 51 „
okazuje się przyrost majątku o		21 zł. 64 ct.

LV. Fundacya Ludwiki z hr. Dunin Borkowskich Niezabitowskiej
„na rzecz tanich kuchni ludowych we Lwowie“

Rubryka	Pozycya	B) Majątek obrotowy	Należytość		Uiszczenie		Należytość pozostała z końcem roku 1899.	
			zł.	ct.	zł.	ct.	zł.	ct.
		D o c h o d y.						
	1	Odsetki od efektów:						
		a) 4 ^o / _o od listów zastawn. Banku krajowego . 418 zł. — ct.						
		b) 4 ^o / _o od książ. wkład- kowych Banku kraj. . 3 „ 64 „	421	64	421	64	—	—
	2	Efekta zakupione w wal. austr. 209 zł. od tego spieniężone w wa- lucie austriackiej . 209 „						
		Rzeczywiste przykupno .	—	—	—	—	—	—
		Suma dochodów .	421	64	421	64	—	—
	3	Zapas z początkiem roku 1899:						
		a) w gotówce 209 zł.						
		b) w efektach w wal. austr. 209 „	—	—	418	—	—	—
		Razem	—	—	839	64	—	—

LV. Fundacya Ludwiki z hr. Dunin Borkowskich Niezabitowskiej
 „na rzecz tanich kuchni ludowych we Lwowie“

Rubryka	Pozycja	B) Majątek obrotowy	Należytość		Uiszczenie		Należytość pozostała z końcem roku 1899.	
			zł.	ct.	zł.	ct.	zł.	ct.
		W y d a t k i.						
1		Zasilki dla tanich kuchni we Lwowie, chrześcijańskiej i izraelskiej . . .	400	—	400	—	—	—
2		Gotówka wydana do majątku zarodowego	21	64	21	64	—	—
3		Gotówka wydana na zakupno efektów 209 zł. od tego pobrana za spieniężone efekty 209 „						
		Czysty wydatek	—	—	—	—	—	—
4		Efekty wydane w walucie austriackiej (dla przemiany na walutę kor.) 209 zł. od tego pobrane z przemiany w walucie kor. (418 K., czyli) 209 „						
		Czysty wydatek	—	—	—	—	—	—
		Suma wydatków	421	64	421	64	—	—
5		Zapasy z końcem roku 1899:						
		a) w gotówce 209 zł.						
		b) w efektach w walucie koronowej (418 K., czyli) 209 „	—	—	418	—	—	—
		Razem	—	—	839	64	—	—

Uwaga Wykazany powyżej zapas z końcem roku 1899 w gotówce i w efektach w łącznej sumie 418 zł. reprezentuje czysty dochód fundacyi z odsetek od efektów majątku zakładowego za rok 1899 i posłuży w roku 1900 na zasilki dla tanich kuchni ludowych we Lwowie.

LVI. Fundusz „na zakupno książek do czytania dla uczniów niższych naukowych zakładów przemysłowych w kraju“.

Rubryka	Pozycja	A) Majątek zarodowy	Należytość		Uiszczenie		Należytość pozostała z końcem roku 1899.	
			zł.	ct.	zł.	ct.	zł.	ct.
		D o c h o d y.						
	1	Zapás z początkiem r. 1899 w efektach:						
		a) w walucie austryackiej 52 zł. 28 ct.						
		b) w walucie koronowej (2.400 K., czyli) . 1.200 „ — „	—	—	1.252	28	—	—
		Razem . . .	—	—	1.252	28	—	—
		W y d a t k i.						
	1	Efekty wydane w walucie austryackiej (dla przemiany na walutę kor.) 52 zł. 28 ct						
		od tego pobrane z przemiany w walucie kor. (104 K. 56 gr., czyli) . 52 „ 28 „						
		Czysty wydatek . . .						
	2	Zapás z końcem roku 1899 w efektach w walucie koronowej (2.504 K. 56 gr., czyli)	—	—	1.252	28	—	—
		Razem . . .	—	—	1.252	28	—	—

LVI. Fundusz „na zakupno książek do czytania dla uczniów niższych naukowych zakładów przemysłowych w kraju“.

Stan majątku zarodowego z końcem roku 1899.

	Szczegół.	Ogół.
<i>Stan czynny. Zapas kasowy w efektach w walucie koronowej:</i>		
1. 4% listy zastawne galicyjskiego Banku hipotecznego (2.4.00 koron czyli)	1.200 zł. — ct. „	
2. 4% książeczki wkładowe Banku krajowego (104 K. 56 gr., czyli)	52 „ 28 „	1.252 zł. 28 ct.
Suma stanu czynnego		1.252 zł. 28 ct.
<i>Stan bierny</i>		— „ — „
Czysty stan czynny w walucie austriackiej		1.252 zł. 28 ct.
W porównaniu z takimże stanem z końcem roku 1898		1.252 „ 28 „
okazuje się stan majątku niezmieniony		— zł. — ct.

LVI. Fundusz „na zakupno książek do czytania dla uczniów niższych naukowych zakładów przemysłowych w kraju“

Rubryka	Pozycja	B) Majątek obrotowy	Należyłość		Uiszczenie		Należyłość pozostała z końcem roku 1899	
			zł.	ct.	zł.	ct.	zł.	ct.
		D o c h o d y.						
	1	Odsetki od 4% listów zastawnych galicyjskiego Banku hipotecznego . . .	48	—	48	—	—	—
		Suma dochodów . . .	48	—	48	—	—	—
	2	Zapas z początkiem r. 1899 w gotówce	—	—	48	—	—	—
		<u>Razem . . .</u>	—	—	96	—	—	—
		W y d a t k i.						
	1	Gotówka wydana na zakupno książek do czytania dla uczniów niższych naukowych zakładów przemysłowych . . .	48	—	48	—	—	—
		Suma wydatków . . .	48	—	48	—	—	—
	2	Zapas z końcem roku 1899 w gotówce .	—	—	48	—	—	—
		<u>Razem . . .</u>	—	—	96	—	—	—

Uwaga. Wykazanego powyżej zapasu z końcem roku 1899 w gotówce 48 zł. użyto z początkiem roku 1900 na zakupno książek do czytania dla uczniów niższych naukowych zakładów przemysłowych, asygnując całą tę gotówkę na ręce Arnulfa Nawratila, c. k. starszego inspektora przemysłowego i członka komisji dla spraw przemysłowych (LW. 1.120/1900).

LVII. Fundacya Tytusa Kielanowskiego „dla gminy Kędzierzawce“.

Rubryka	Pozycja	A) Majątek zarodowy	Należytość		Uiszczenie		Należytość pozostała z końcem roku 1899.	
			zł.	ct.	zł.	ct.	zł.	ct.
		D o c h o d y.						
	1	Zapas z początkiem roku 1899 w efektach w walucie koronowej (20.000 K., czyli)	—	—	10.000	—	—	—
		Razem	—	—	10.000	—	—	—
		W y d a t k i.						
	1	Zapas z końcem roku 1899 w efektach w walucie koronowej (20.000 K., czyli)	—	—	10.000	—	—	—
		Razem	—	—	10.000	—	—	—

Stan majątku zarodowego z końcem roku 1899.

	Szczegół.	Ogół.
<i>Stan czynny.</i> Zapas kasowy w efektach w walucie koronowej: 4% listy zastawne galicyjskiego Towarzystwa kredytow. ziemskiego (20.000 K., czyli)		10.000 zł. — ct.
Suma stanu czynnego		10.000 „ — „
<i>Stan bierny</i>		— „ — „
Czysty stan czynny w walucie austriackiej		10.000 zł. — ct.
W porównaniu z takimże stanem z końcem roku 1898		10.000 „ — „
okazuje się stan majątku niezmieniony		— zł. — ct.

Uwaga. Fundacya ta posiada realność położoną w gminie Kędzierzawce objętą wykazem hipotecznym l. 240 gminy katastralnej Kędzierzawce (LW. 58.602/95), która nie jest oszacowana, zatem wartości jej nie wykazano w stanie majątku z końcem roku 1899.

LVII. Fundacya Tytusa Kielanowskiego „dla gminy Kędzierzawce“.

Rubryka	Pozycja	B) Majątek obrotowy	Należytość		Uiszczenie		Należytość pozostała z końcem roku 1899.	
			zł.	ct.	zł.	ct.	zł.	ct.
		D o c h o d y.						
	1	Odsetki od 4% listów zastawn. galic. Towarzystwa kredytowego ziemskiego 400 zł.						
		od tego podatek rentowy 6 „						
		Czysty dochód	394	—	394	—	—	—
		Suma dochodów	394	—	394	—	—	—
	2	Zapás z początkiem roku 1899 w gotówce	—	—	188	95	—	—
		Razem	—	—	582	95	—	—
		W y d a t k i.						
	1	Dotacya na utrzymanie SS. Służebniczek i ochronki w Kędzierzawcach	388	—	388	—	—	—
		Suma wydatków	388	—	388	—	—	—
	2	Zapás z końcem roku 1899 w gotówce	—	—	194	95	—	—
		Razem	—	—	582	95	—	—

Uwaga. Wykazany powyżej zapas z końcem roku 1899 w gotówce 194 zł. 95 ct. służy na pokrycie rat kwartalnych dotacyi na utrzymanie S. S. Służebniczek i ochronki w Kędzierzawcach, płatnych dnia 1. stycznia i 8. kwietnia 1900 roku z góry (LW. 77.292/98) albowiem odsetki od efektów majątku zakładowego, pokrywać mające wydatki z tytułu wyżej wymienionego, wpłyną w ratach półrocznych z dołu dnia 30. czerwca i 31. grudnia 1900 roku.

LW. 30.897/1900.

LVIII. Fundacya Tytusa Kielanowskiego „dla gminy Żuratyn“.

Rubryka	Pozycja	A) Majątek zarodowy	Należyłość		Uiszczenie		Należyłość pozostała z końcem roku 1899.	
			zł.	ct.	zł.	ct.	zł.	ct.
		D o c h o d y.						
	1	Zapas z początkiem r. 1899 w efektach w walucie koronowej (20.000 K., czyli)	—	—	10.000	—	—	—
		Razem	—	—	10.000	—	—	—
		W y d a t k i.						
	1	Zapas z końcem roku 1899 w efektach w walucie koronowej (20.000 K., czyli)	—	—	10.000	—	—	—
		Razem	—	—	10.000	—	—	—

Stan majątku zarodowego z końcem roku 1899.

	Szczegół.	Ogół.
<i>Stan czynny.</i> Zapas kasowy w efektach w walucie koronowej: 4% listy zastawne galic. Towarzystwa kredytowego ziemskiego (20.000 koron, czyli)		10.000 zł. — ct.
Suma stanu czynnego		10.000 zł. — ct.
<i>Stan bierny</i>		— „ — „
Czyty stan czynny w walucie austriackiej		10.000 zł. — ct.
W porównaniu z takimże stanem z końcem roku 1898		10.000 „ — „
okazuje się stan majątku niezmienny		— zł. — ct.

Uwaga Fundacya ta posiada realność położoną w gminie Żuratyn, objętą wykazem hipotecznym l. 199 gminy katastralnej Żuratyn, (LW. 58.602/95) która nie jest oszacowaną, zatem wartości jej nie wykazano w stanie majątku z końcem roku 1899.

LVIII. Fundacya Tytusa Kielanowskiego „dla gminy Żuratyn“.

Rubryka	Pozycja	B) Majątek obrotowy	Należyłość		Uiszczenie		Należyłość pozostała z końcem roku 1899	
			zł.	ct.	zł.	ct.	zł.	ct.
		D o c h o d y.						
1		Odsetki od 4% listów zastawn. galic. Towarzystwa kredytowego ziemskiego 400 zł. od tego podatek rentowy 6 „						
		Czysty dochód	394	—	394	—	—	—
		Suma dochodów	394	—	394	—	—	—
2		Zapas z początkiem roku 1899 w gotówce	—	—	188	95	—	—
		Razem	—	—	582	95	—	—
		W y d a t k i.						
1		Dotacya na utrzymanie SS. Służebniczek i ochronki w Żuratynie	388	—	388	—	—	—
		Suma wydatków	388	—	388	—	—	—
2		Zapas z końcem roku 1899 w gotówce	—	—	194	95	—	—
		Razem	—	—	582	95	—	—

Uwaga. Wykazany powyżej z końcem roku 1899 zapas w gotówce 194 zł. 95 ct. służy na pokrycie rat kwartalnych dotacyi na utrzymanie S. S. Służebniczek i ochronki w Żuratynie, płatnych dnia 1. stycznia i 1. kwietnia 1900 roku z góry (LW. 77.292/98) albowiem odsetki od efektów majątku zakładowego pokrywać mające wydatki z tytułu wyżej wymienionego wpłyną w ratach półrocznych z dołu dnia 30. czerwca i 31. grudnia 1900 roku.

LIX. Fundacya ś. p. Tytusa Kielanowskiego, dla nieuleczalnych chorych chrześcian we Lwowie.

Kubryka	Pozycja	A) Majątek zarodowy	Należyłość		Uiszczenie		Należyłość pozostała z końcem roku 1899	
			zł.	ct.	zł.	ct.	zł.	ct.
		Dochody.						
	1	Gotówka pobrana z majątku obrotowego	6	37	6	37	—	—
	2	Gotówka za pobrane odsetki	—	13	—	13	—	—
	3	Efekta zakupione:						
		a) w wal. austr. 6 zł. 37 ct.						
		b) w wal. koron. (2.432 K. 32 g., czyli) 1.216 „ 16 „ 1.222 zł. 53 ct.						
		od tego efekta spieniężone:						
		a) w wal. austr. 7 zł. 12 ct.						
		b) w wal. koron. (2.417 K. 82 g., czyli) 1.208 „ 91 „ 1.216 „ 03 „						
		Rzeczywiste przykupno	6	50	6	50	—	—
		<u>Suma dochodów</u>	13	—	13	—	—	—
	4	Zapasy z początkiem roku 1899 w efektaeh:						
		a) w walucie austr. . . . — zł. 75 ct.						
		b) w walucie koronowej (122.700 K., czyli) . 61.350 „ — „	—	—	61.350	75	—	—
		<u>Razem</u>	—	—	61.363	75	—	—

LIX. Fundacya ś. p. Tytusa Kielanowskiego dla nieuleczalnych chorych chrześcian we Lwowie.

Rubryka	Pozyeya	A) Majątek zarodowy	Należytość		Uiszczenie		Należytość pozostała z końcem roku 1899.	
			zł.	ct.	zł.	ct.	zł.	ct.
W y d a t k i.								
1		Gotówka wydana na zakupno efektów .	6	50	6	50	—	—
		Suma wydatków .	6	50	6	50	—	—
2		Zapasy z końcem roku 1899 w efektach:						
		a) w walucie austr. 7 zł. 25 ct.						
		b) w walucie koronowej (122.700 K., czyli) . 61.350 „ — „	—	—	61.357	25	—	—
		Razem	—	—	61.363	75	—	—

Stan majątku zarodowego z końcem roku 1899.

	Szczegół.	Ogół.
<i>Stan czynny. Zapasy kasowy w efektach w walucie koronowej:</i>		
1. 4% listy zastawne galicyjskiego Towarzystwa kredytowego ziemskiego 120.600 koron czyli)	60.300 zł. — ct.	
2. 4% listy zastawne Banku krajowego 2.100 koron czyli)	1.050 „ — „	
3. 4% książeczka wkładcowa Banku krajowego (14 K. 50 gr., czyli)	7 „ 25 „	61.357 zł. 25 ct.
<i>Stan bierny</i>		— „ — „
Czysty stan czynny w walucie austriackiej		61.357 zł. 25 ct.
W porównaniu z takimże stanem z końcem roku 1898		61.350 „ 75 „
okazuje się przyrost majątku o		6 zł. 50 ct.

LIX. Fundacya ś. p. Tytusa Kielanowskiego dla nieuleczalnych chorych chrześcian we Lwowie.

Rubryka	Pozycya	B) Majątek obrotowy	Należyłość		Uiszczenie		Należyłość pozostała z końcem roku 1899	
			zł.	ct.	zł.	ct.	zł.	ct.
		D o c h o d y.						
1		Odsetki od efektów:						
		a) 4% od listów zastawnych galic. Towarzystwa kredytowego ziem. 2.412 zł. — ct. od tego podatek rentowy 36 „ 18 „ 2.375 zł. 82 ct.						
		b) 4% od listów zastawnych Banku kraj. . 42 „ — „	2.417	82	2.417	82	—	—
2		Gotówka za spieniężone efekty . . . 13.146 zł. 93 ct. od tego wydana na lokacyę . . . 2.417 „ 82 „	10.729	11	10.729	11	—	—
		Suma dochodów .	13.146	93	13.146	93	—	—
3		Zapas z początkiem r. 1899 w efektach	—	—	9.798	17	—	—
		Razem . . .	—	—	22.945	10	—	—
		W y d a t k i.						
1		Gotówka wydana do majątku zarodowego	6	37	6	37	—	—
2		Gotówka zapłacona tytułem należyłości skarbowej od aktu fundacyjnego .	6.000	—	6.000	—	—	—
3		Gotówka wydana Zakładowi św. Józefa dla nienleczalnych na cele fundacyjne tytułem odsetek po koniec r. 1899 .	7.140	56	7.140	56	—	—
4		Efekty spieniężone . 11.007 zł. 08 ct. po strąceniu zakupionych . . . 1.208 „ 91 „	9.798	17	9.798	17	—	—
		Suma wydatków .	22.945	10	22.945	10	—	—
5		Zapas z końcem roku 1899	—	—	—	—	—	—
		Razem . . .	—	—	22.945	10	—	—

LX. Fundacya imienia Wacława Tyzenhauza.

Rubryka	Pozycja	A) Majątek zarodowy	Należytość		Uiszczenie		Należytość pozostała z końcem roku 1899.	
			zł.	ct.	zł.	ct.	zł.	ct.
		D o c h o d y.						
1		Gotówka pobrana z majątku obrotowego	41	16	41	16	—	—
2		Efekta zakupione w walucie austriackiej	41	16	41	16	—	—
		Suma dochodów . . .	82	32	82	32	—	—
3		Zapás z początkiem r. 1899 w efektach:						
		a) w walucie austriackiej 50 zł. 90 ct.						
		b) w walucie koronowej (6.300 K., czyli) . 3 150 „ — „	—	—	3.200	90	—	—
		Razem . . .	—	—	3.283	22	—	—
		W y d a t k i.						
1		Gotówka wydana na zakupno efektów .	41	16	41	16	—	—
2		Efekty wydane w walucie austriackiej (dla przemiany na walutę kor.) 92 zł. 06 ct.						
		od tego pobrane z przemiany w walucie koron. (184 K. 12 gr., czyli) . 92 „ 06 „						
		Czysty wydatek .	—	—	—	—	—	—
		Suma wydatków . . .	41	16	41	16	—	—
3		Zapás z końcem roku 1899 w efektach w walucie koronowej (6.484 K. 12 g., czyli)	—	—	3.242	06	—	—
		Razem . . .	—	—	3.283	22	—	—

LX. Fundacya imienia Wacława Tyzenhauza.

Stan majątku zarodowego z końcem roku 1899.

	Szczegół.	Ogół.
<i>Stan czynny. Zapas kasowy w efektach w walucie koronowej:</i>		
1. 4% listy zastawne Banku krajowego (6.300 koron, czyli)	3.150 zł. — ct.	
2. 4% książeczki wkładowe Banku krajowego (184 K. 12 gr., czyli)	92 „ 06 „	3.242 zł. 06 ct.
Suma stanu czynnego		3.242 zł. 06 ct.
<i>Stan bierny</i>		— „ — „
Czysty stan czynny w walucie austryackiej		3.242 zł. 06 ct.
W porównaniu z takimże stanem z końcem roku 1898		3.200 „ 90 „
okazuje się przyrost majątku o		41 zł. 16 ct.

LX. Fundacya imienia Wacława Tyzenhauza.

Rubryka	Pozycya	B) Majątek obrotowy	Należyłość		Uiszczenie		Należyłość pozostała z końcem roku 1899.	
			zł.	ct.	zł.	ct.	zł.	ct.
		D o c h o d y.						
	1	Odsetki od 4% listów zastawnych Banku krajowego	126	—	126	—	—	—
		Suma dochodów	126	—	126	—	—	—
	2	Zapas początkiem roku 1899 w gotówce	—	—	41	16	—	—
		Razem	—	—	167	16	—	—
		W y d a t k i.						
	1	Dożywotne wsparcie dla Bednarskiej Katarzyny, byłej wychowanki galicyjskiego Zakładu ciemnych we Lwowie	100	—	100	—	—	—
	2	Gotówka wydana do majątku zarodowego	41	16	41	16	—	—
		Suma wydatków	141	16	141	16	—	—
	3	Zapas z końcem roku 1899 w gotówce	—	—	26	—	—	—
		Razem	—	—	167	16	—	—

Uwaga. Wykazany powyżej zapas z końcem roku 1899 w gotówce 26 zł przeniesiono z początkiem roku 1900, w myśl aktu fundacyjnego, do majątku zarodowego i na rzecz tego majątku sfruktyfikowano (LW.48.527/900).

LXI. Fundacya ks. Karoliny z ks. Ponińskich Lubomirskiej „na utrzymanie i wychowanie 12 sierót w zakładzie św. Heleny we Lwowie.

Rubryka	Pozycya	Majątek zarodowy	Należytość		Uiszczenie		Należytość pozostała z końcem roku 1899	
			zł.	ct.	zł.	ct.	zł.	ct.
D o c h o d y.								
1		Odsetki od efektów:						
	a)	4 ¹ / ₂ % od listów zastawnych galic. Banku hipotecznego	337	zł. 50 ct.				
	b)	4% od listów zastawnych galic. Banku hipotecznego	20	„ — „				
	c)	4% od listów zastawnych Banku krajow.	40	„ — „				
	d)	4% od obligacyj galic. funduszu propinacyjnego	372	„ — „	769	50	769	50
		Suma dochodów	769	50	769	50	—	—
2		Zapas z początkiem roku 1899 w efektach:						
	a)	w walucie austryackiej 16.852 zł. 68 ct.						
	b)	w walucie koronowej (3.000 K., czyli)	1.500	„ — „	—	—	18.352	68
		Razem	—	—	—	—	19.122	18

LXI. Fundacya ks. Karoliny z ks. Ponińskich Lubomirskiej „na utrzymanie i wychowanie 12 siorót w zakładzie św. Heleny we Lwowie.

Rubryka	Pozycya	Majątek zarodowy	Należytość		Uiszczenie		Należytość pozostała z końcem roku 1899.	
			zł.	ct.	zł.	ct.	zł.	ct.
W y d a t k i.								
1		Przełożona Zakładu św. Heleny we Lwowie tytułem przypadających temuż Zakładowi odsetek od kapitału zakładowego fundacyi za I. i II. półrocze 1899 roku w gotówce	769	50	769	50	—	—
2		Efekty wydane w walucie austryackiej (dla przemiany na walutę koronową). 16.852 zł. 68 ct.						
		od tego pobrane z przemiany w walucie kor. (33.705 K. 36 gr., czyli) 16.852 „ 68 „						
		Czysty wydatek	—	—	—	—	—	—
		Suma wydatków	769	50	769	50	—	—
3		Zapas z końcem roku 1899 w efektacl : a) w walucie austryackiej (wartości 33.600 K.) 16.800 zł. — ct.						
		b) w walucie koronowej (3.105 K. 36 gr., czyli) 1.552 „ 68 „	—	—	18.352	68	—	—
		Razem	—	—	19.122	18	—	—

LXI. Fundacya ks. Karoliny z ks. Ponińskich Lubomirskiej „na utrzymanie i wychowanie 12 sierót w zakładzie św. Heleny we Lwowie“.

Stan majątku zarodowego z końcem roku 1899.

	Szczegół.	Ogół.
<i>Stan czynny. Zapas kasowy w efektach:</i>		
a) w walucie austriackiej:		
1. 4½% listy zastawne galic. Banku hipotecznego (wartości 15.000 koron)	7.500 zł. — ct.	
2. 4% obligacye galic. funduszu propinacyjnego (wartości 18.600 koron)	9.300 „ — „	
b) w walucie koronowej:		
1. 4% listy zastawne galic. Banku hipotecznego (1000 koron czyli)	500 „ — „	
2. 4% listy zastawne gal. Banku krajowego (2.000 koron, czyli)	1.000 „ — „	
3. 4% książeczki wkładkowe Banku krajowego (105 K. 36 gr. czyli)	52 „ 68 „	18.352 „ 68 ct.
Suma stanu czynnego		<u>18.352 zł. 68 ct.</u>
<i>Stan bierny</i>		<u>— zł. — ct.</u>
Czysty stan czynny w walucie austriackiej		18.352 zł. 68 ct.
W porównaniu z takimże stanem z końcem roku 1898		<u>18.352 „ 68 „</u>
okazuje się stan majątku niezmielony		<u>— zł. — ct.</u>

Uwaga. Zanim będące w toku ukonstytuowanie tej fundacyi nastąpi asygnuje Wydział krajowy czysty dochód z odsetek od efektów majątku zakładowego w ratach półrocznych na utrzymanie i wychowanie 12 sierót w Zakładzie św. Heleny we Lwowie na ręce przełożonej tego Zakładu.

LXII. Fundacya Maryi Gewürtzowej na „rzecz ubogich izraelitów miasta Dębicy“.

Rubryka	Pozycya	A) Majątek zarodowy	Należytość		Uiszczenie		Należytość pozostała z końcem roku 1899.	
			zł.	ct.	zł.	ct.	zł.	ct.
		D o c h o d y.						
	1	Zapasy z początkiem r. 1899:						
		a) w gotówce 43 zł. 20 ct.						
		b) w efektach:						
		a) w walucie austr. . 1.197 „ 75 „						
		β) w walucie koronowej (200 K., czyli) . 100 „ — „	—	—	1.340	95	—	—
		Razem	—	—	1.340	95	—	—
		W y d a t k i.						
	1	Gotówka wydana do majątku obrotowego	43	20	43	20	—	—
	2	Efekta wydane w walucie austr. (dla przemiany na walnę koronową) . 1.197 zł. 75 ct.						
		od tego pobrane z przemiany w walucie kor. (2.395 K. 50 gr., czyli) 1.197 „ 75 „						
		Czysty wydatek	—	—	—	—	—	—
		Suma wydatków	43	20	43	20	—	—
	3	Zapasy z końcem roku 1899 w efektach:						
		a) w walucie austryackiej (wartości 2.200 K.) . 1.100 zł. — ct.						
		b) w walucie koronowej (395 K. 50 gr., czyli) 197 „ 75 „	—	—	1.297	75	—	—
		Razem	—	—	1.340	95	—	—

LXII. Fundacya Maryi Gewürtzowej „na rzecz ubogich izraelitów miasta Dębicy“.

Stan majątku zarodowego z końcem roku 1899.

	Szczegół.	Ogół.
<i>Stan czynny. Zapas kasowy w efektach:</i>		
a) w walucie austryackiej: 5% obligacye jednolitego długu państwa (renta papierowa) (wartości 2.200 koron)	1.100 zł. — ct.	
b) w walucie koronowej:		
1. 4% listy zast. Banku krajowego (200 koron, czyli)	100 „ . . . „	
2. 4% książeczki wkładkowe Banku krajowego (195 K. 50 gr., czyli)	97 „ 75 „	1.297 zł. 75 ct.
Suma stanu czynnego		1.297 zł. 75 ct.
<i>Stan bierny</i>		— „ — „
Czysty stan czynny w walucie austryackiej		1.297 zł. 75 ct.
W porównaniu z takimże stanem z końcem roku 1898		1.340 „ 95 „
okazuje się zmniejszenie majątku o		43 zł. 20 ct.

które powstało z tego powodu, że w roku 1899 wprowadzono fundacyę w życie — rozdzielono zatem cały majątek fundacyi na majątek zarodowy i obrotowy w ten sposób, że wykazany w zamknięciu rachunkowem za rok 1898, z końcem tego roku, zapas w efektach pozostawiono w majątku zarodowym — w gotówce zaś w sumie jak wykazano wyżej 43 zł. 20 ct., przeniesiono do majątku obrotowego na pokrycie wydatków bieżących fundacyi tudzież na rozdać się mające w roku 1899 jałmużny.

LXII. Fundacya Maryi Gewürtzowej „na rzecz ubogich izraelitów miasta Dębicy“.

Rubryka	Pozycja	B) Majątek obrotowy	Należyłość		Uiszczenie		Należyłość pozostała z końcem roku 1899.	
			zł.	ct.	zł.	ct.	zł.	ct.
		D o c h o d y.						
	1	Odsetki od efektów:						
		a) 5% od obligacyj jednolitego długu państwa (po potrąceniu 16% podatku dochodowego)	46	20				
		b) 4% od listów zastaw. Banku krajowego	4	—	50	20	—	—
	2	Gotówka pobrana z majątku zarodowego	43	20	43	20	—	—
		Suma dochodów	93	40	93	40	—	—
	3	Zapasz z początkiem roku 1899	—	—	—	—	—	—
		Razem	—	—	93	40	—	—
		W y d a t k i.						
	1	Horowitz Samuel, rabin z Dębicy, zaliczka do wyrachowania na cele fundacyi	43	—	43	—	—	—
		Suma wydatków	43	—	43	—	—	—
	2	Zapasz z końcem roku 1899 w gotówce	—	—	50	40	—	—
		Razem	—	—	93	40	—	—

Uwaga. Wykazany powyżej zapasz z końcem roku 1899 w gotówce 50 zł. 40 ct. służyć będzie w roku 1900 na zrealizowanie celów wskazanych aktem fundacyjnym.

(LW. 31.059/1900).

LXIII. Fundacya ks. Jana Szafarskiego i Franciszki Ksawery Czajkowskiej dla Czarnego Dunajca.

Rubryka	Pozycja	Majątek zarodowy	Należyłość		Uiszczenie		Należyłość pozostała z końcem roku 1899	
			zł.	ct.	zł.	ct.	zł.	ct.
		D o c h o d y.						
1		Odsetki od efektów:						
	a)	4 ^o / _o od listów zastaw. Banku krajowego 20 zł. — ct.						
	b)	4 ^o / _o od książ. wkładk. Banku krajowego 3 „ 47 „	23	47	23	47	—	—
2		Efekta zakupione:						
	a)	w walucie austriackiej 10 zł. — ct.						
	b)	w walucie koronowej (26 K. 94 gr., czyli) 13 „ 47 „	23	47	23	47	—	—
		Suma dochodów	46	94	46	94	—	—
3		Zapás z początkiem roku 1899 w efetach:						
	a)	w walucie austriackiej 43 zł.						
	b)	w walucie koronowej (1.000 K., czyli) 500 „	—	—	543	—	—	—
		Razem	—	—	589	94	—	—
		W y d a t k i.						
1		Gotówka wydana na zakupno efektów	23	47	23	47	—	—
2		Efekty wydane w wal. anstr. (dla przemiany na wal. koronową) 53 zł. od tego pobrane z przemiany w walucie koronowej (106 K., czyli) 53 „						
		Czysty wydatek	—	—	—	—	—	—
		Suma wydatków	23	47	23	47	—	—
3		Zapás z końcem roku 1899 w efektach w walucie koronowej (1.132 K. 94 g., czyli)	—	—	566	47	—	—
		Razem	—	—	589	94	—	—

LXIII. Fundacya ks. Jana Szafarskiego i Franciszki Ksawery Czajkowskiej dla Czarnego Dunajca.

Stan majątku z końcem roku 1899.

	Szczegół.	Ogół.
<i>Stan czynny. Zapas kasowy w efektach w walucie koronowej :</i>		
1. 4 ⁰ / ₀ listy zastawne Banku krajowego (1.000 koron, czyli)	500 zł. -- ct.	
2. 4 ⁰ / ₀ książeczki wkładkowe Banku krajowego (132 K. 94 gr., czyli)	66 „ 47 „	566 zł. 47 ct.
Suma stanu czynnego		566. zł. 47 ct.
<i>Stan bierny</i>		— „ — „
Czysty stan czynny w walucie austriackiej		566 zł. 47 ct.
W porównaniu z takimże stanem z końcem roku 1898		543 „ — „
okazuje się przyrost majątku o		23 zł. 47 ct.

Uwaga Fundacya ta wejdzie w życie wedle życzenia fundatora wówczas, gdy złożony na jej utworzenie pierwotny kapitał dojdzie do wysokości sumy 256.000 zł. wal. austr. Zanim to nastąpi, fruktyfikuje się wszelkie dochody fundacyi, pochodzące z odsetek od efektów majątku zakładowego w celu powiększenia tegoż majątku.

LXIV. Fundacya ks. Jana Szaflarskiego i Franciszki Ksawery Czajkowskiej dla Dębicy.

Rubryka	Pozycya	Majątek zarodowy	Należytość		Uiszczenie		Należytość pozostała z końcem roku 1899.	
			zł.	ct.	zł.	ct.	zł.	ct.
		D o c h o d y.						
1		Odsetki od efektów:						
	a)	4% ₀ od listów zastaw. Banku krajowego 20 zł. — ct.						
	b)	4% ₀ od książ. wkładk. Banku krajowego 3 „ 69 „	23	69	23	69	—	—
2		Efekty zakupione:						
	a)	w walucie austryackiej 10 zł. — ct.						
	b)	w walucie koronowej (27 K. 38 gr., czyli) 13 „ 69 „	23	69	23	69	—	—
		Suma dochodów	47	38	47	38	—	—
3		Zapas z początkiem r. 1899 w efektach:						
	a)	w walucie austryackiej 43 zł.						
	b)	w walucie koronowej (1.000 K., czyli) 500 „	—	—	543	—	—	—
		Razem	—	—	590	38	—	—
		W y d a t k i.						
1		Gotówka wydana na zakupno efektów	23	69	23	69	—	—
2		Efekty wydane w wal. austr. (dla przemiany na wal. koronową) 53 zł. od tego pobrane z przemiany w walucie koronowej (106 K., czyli) 53 „						
		Czysty wydatek	—	—	—	—	—	—
		Suma wydatków	23	69	23	69	—	—
3		Zapas z końcem roku 1899 w efektach w walucie koronowej (1.133 K. 38 g., czyli)	—	—	566	69	—	—
		Razem	—	—	590	38	—	—

LXIV. Fundacya ks. Jana Szafarskiego i Franciszki Ksawery Czajkowskiej dla Dębicy.

Stan majątku z końcem roku 1899.

	Szczegół	Ogół
<i>Stan czynny. Zapas kasowy w efektach w walucie koronowej:</i>		
1. 4 ⁰ / ₀ listy zastawne Banku krajowego (1.000 koron. czyli)	500 zł. ct.	
2. 4% książeczki wkładowe Banku krajowego (133 K. 33 gr. czyli)	66 „ 69 „	566 zł. 69 ct.
Suma stanu czynnego		566 zł. 69 ct.
<i>Stan bierny</i>		— „ — „
Czysty stan czynny w walucie austriackiej		566 zł. 69 ct.
W porównaniu z takimże stanem z końcem roku 1898		543 „ — „
okazuje się przyrost majątku o		23 zł. 69 ct.

Uwaga. Fundacya ta wejdzie w życie wedle życzenia fundatora wówczas gdy złożony na jej utworzenie pierwotny kapitał dojdzie do wysokości sumy 256.000 zł. wal. austr. Zanim to nastąpi fruktyfikuje się wszelkie dochody fundacyi pochodzące z odsetek od efektów majątku zakładowego w celu powiększenia tegoż majątku.

LXV. Fundacya ś. p. Róży z Rosnowskich hr. Lanekorońskiej.

Rubryka	Pozycja	A) Majątek zarodowy	Należytość		Uiszczenie		Należytość pozostała z końcem roku 1899	
			zł.	ct.	zł.	ct.	zł.	ct.
		D o c h o d y.						
	1	Reszta ceny kupna realności przy ulicy Trzeciego Maja l. 11.	40.000	—	—	—	40.000	—
	2	Gotówka pobrana z majątku obrotowego	2.730	23	2.730	23	—	—
	3	Efekty zakupione:						
		a) w walucie austriackiej 2.663 zł. 73 ct.						
		b) w walucie koronowej (133 K., czyli) 66 „ 50 „	2.730	23	2.730	23	—	—
		Suma dochodów	45.460	46	5.460	46	40.000	—
	4	Zapas z początkiem r. 1899 w efektach w walucie austriackiej	—	—	37.090	11	—	—
		Razem	—	—	42.550	57	—	—
		W y d a t k i.						
	1	Gotówka wydana na zakupno efektów	2.730	23	2.730	23	—	—
	2	Efekty wydane w walucie austriackiej (dla przemiany na walutę koronową). 39.753 zł. 84 ct.						
		od tego pobrane z przemiany w walucie kor. (79.507 K. 68 gr., czyli) 39.753 „ 84 „						
		Czysty wydatek	—	—	—	—	—	—
		Suma wydatków	2.730	23	2.730	23	—	—
	3	Zapas z końcem roku 1899 efektami w walucie koronowej (79.640 K. 68 gr., czyli)	—	—	39.820	34	—	—
		Razem	—	—	42.550	57	—	—

LXV. Fundacya ś. p. Róży z Rosnowskich hr. Lanekorońskiej.

Stan majątku zarodowego z końcem roku 1899.

	Szczegół.	Ogół.
<i>Stan czynny. I. Zapas kasowy w efektach w walucie koronowej :</i>		
1. 4% książeczki Banku krajowego (62.947 K. 58 gr., czyli)	31.473 zł. 79 ct.	
2. 4% książeczki wkładkowe galic. Kasy oszczędności (16.693 K. 10 g., czyli)	<u>8.346 „ 55 „</u>	39.820 zł. 34 ct.
II. Należytości czynne		
Reszta ceny kupna realności przy ulicy Trzeciego Maja l. 11.		<u>40.000 „ — „</u>
	Suma stanu czynnego	79.820 zł. 34 ct.
<i>Stan bierny</i>		
		<u>— „ — „</u>
Czysty stan czynny w walucie austriackiej		79.820 zł. 34 ct.
W porównaniu z takimże stanem z końcem roku 1898		<u>77.090 „ 11 „</u>
okazuje się przyrost majątku o		<u>2.730 zł. 23 ct.</u>
przez dolokowanie odsetek narosłych na książeczkach po dzień aktywowania fundacyi		

LXV. Fundacya ś. p. Róży z Rosnowskich hr. Lanckorońskiej.

Rubryka	Pozycja	B) Majątek obrotowy	Należytość		Uiszczenie		Należytość pozostała z końcem roku 1899.	
			zł.	ct.	zł.	ct.	zł.	ct.
		D o c h o d y .						
	1	Odsetki od efektów:						
		a) 4% od książeczek gal. Kasy oszczędności 978 zł. 30 ct.						
		b) 4% od książeczek Banku krajowego 3.116 „ 96 „	4.095	26	4.095	26	—	—
	2	5% od zapomóg udzielonych artystom (w myśl §. VIII. aktu fundacyjnego)	66	50	66	50	—	—
		Suma dochodów	4.161	76	4.161	76	—	—
	3	Zapas z początkiem roku 1899	—	—	—	—	—	—
		Razem	—	—	4.161	76	—	—
		W y d a t k i .						
	1	Zapomogi udzielone artystom teatru hr. Skarbka we Lwowie	1.330	—	1.330	—	—	—
	2	Gotówka wydana do majątku zarodowego (z odsetek od efektów, narosłych po dzień aktywowania fundacyi i z 5% potrąceń od wypłaconych zapomóg) .	2.730	23	2.730	23	—	—
	3	Rozmaite (stemple)	4	—	4	—	—	—
		Suma wydatków	4.064	23	4.064	23	—	—
	4	Zapas z końcem roku 1899 w gotówce .	—	—	97	53	—	—
		Razem	—	—	4.161	76	—	—

Uwaga. Zapas wykazany z końcem roku 1899 w gotówce w kwocie 97 zł. 53 ct. użyty zostanie w ciągu roku 1900 łącznie z odsetkami bieżącymi na zapomogi.

LXVI. Fundacya Konstantego i Michaliny z Ruckich Pietruskich.

Rubryka	Pozycja	Majątek obrotowy	Należytość		Uiszczenie		Należytość pozostała z końcem roku 1899.	
			zł.	ct.	zł.	ct.	zł.	ct.
		D o c h o d y.						
	1	Nadwyżka dochodów z dóbr fundacyjnych, złożona przez kuratora Stanisława Chojeckiego za rok 1899 w gotówce	3.000	—	3.000	—	—	—
		Suma dochodów	3.000	—	3.000	—	—	—
	2	Zapas z początkiem r. 1899 w gotówce	—	—	2.118	10	—	—
		<u>Razem</u>	—	—	5.118	10	—	—
		W y d a t k i.						
	1	Należytość rządowa od majątku fundacyi (splata reszty tej należytości)	2.424	01	2.424	01	—	—
	2	Renta małoletniej Heleny Gobińskiej	176	11	176	11	—	—
	3	Zasiłki jednorazowe dla krewnych fundatorów	1.070	—	1.070	—	—	—
		Suma wydatków	3.670	12	3.670	12	—	—
	4	Zapas z końcem roku 1899 w gotówce	—	—	1.447	98	—	—
		<u>Razem</u>	—	—	5.118	10	—	—

Uwaga. Dobra należące do tej fundacyi odebrał Wydział krajowy w swój zarząd w lecie 1897 roku pozostawiając w myśl woli fundatorki administracyę ich miejscową w rękach kuratora fundacyi.

Nadwyżki dochodów z dóbr fundacyjnych przesyła kurator do kasy Wydziału krajowego, które służyły dotąd w pierwszym rządzie na pokrycie należytości rządowej wymierzonej od majątku fundacyi w pierwotnej sumie 17.159 zł. 25 ct. Resztę tej należytości zapłacono w roku 1899 (jak poz. 1. wyd.).

LXVI. Fundacya Konstantego i Michaliny z Ruckich Pietruskich.

Ostateczne wygotowanie aktu fundacyjnego i formalne zatwierdzenie ze strony c. k. Namiestnictwa jeszcze nie nastąpiło w tym roku, albowiem okazała się potrzeba przeprowadzenia w tej sprawie korespondencji.

Ukonstytuowanie fundacyi powinnyby nastąpić w ciągu roku 1900 — wprowadzenie jej jednak w życie odwlecze się jeszcze prawdopodobnie wobec zachodzącej potrzeby znaczniejszych inwestycyj po za rok 1900/1.

Z wykazanego powyżej zapasu z końcem roku 1899 w gotówce	1.447 zł. 98 ct.
część w sumie	1.000 „ — „
uloковано tymczasowo na książeczkę Banku krajowego, resztę zaś	
w sumie	447 zł. 98 ct.

pozostawiono nieulokowaną w gotówce z przeznaczeniem na bieżące potrzeby fundacyi w roku 1900.

LW. 31.486/900.

LXVII. Fundacya posagowa imienia Eustachego Szumańskiego ku uczczeniu jubileuszu pięćdziesięcioletnich rządów Najjaśniejszego Pana.

Rubryka	Pozycja	A) Majątek zarodowy	Należytość		Uiszczenie		Należytość pozostała z końcem roku 1899.	
			zł.	ct.	zł.	ct.	zł.	ct.
D o c h o d y.								
	1	Efekta złożone przez Eustachego Szumańskiego, jako zakładowy majątek fundacyi, w walucie koronowej (120.000 K., czyli)	60.000	—	60.000	—	—	—
	2	Zapasy z początkiem roku 1899	—	—	—	—	—	—
		Razem	—	—	60.000	—	—	—
W y d a t k i.								
	1	Efekty wydane do winkulacyi w walucie koronowej (120.000 K., czyli) 60.000 zł. od tego pobrane z winkulacyi w walucie koronowej (120.000 K., czyli) 60.000 „						
		Czysty wydatek	—	—	—	—	—	—
	2	Zapasy z końcem roku 1899 w walucie koronowej (120.000 K., czyli)	—	—	60.000	—	—	—
		Razem	—	—	60.000	—	—	—

Stan majątku zarodowego z końcem roku 1899.

	Szczegół.	Ogół.
<i>Stan czynny.</i> Zapasy kasowy w efektach w walucie koronowej: 4% listy zastawne galicyjskiego Towarzystwa kredytow. ziemskiego (120.000 K., czyli)		60.000 zł. — ct.
	Suma stanu czynnego	60.000 zł. — ct.
<i>Stan bierny</i>		— „ — „
	Czysty stan czynny w walucie austriackiej	60.000 zł. — ct.

LXVII. Fundacya posagowa imienia Eustachego Szumańskiego ku uczczeniu jubileuszu pięćdziesięcioletnich rządów Najjaśniejszego Pana.

Rubryka	Pozycja	B) Majątek obrotowy	Należytość		Uiszczenie		Należytość pozostała z końcem roku 1899	
			zł.	ct.	zł.	ct.	zł.	ct.
		D o c h o d y.						
	1	Odsetki od efektów:						
		a) 4% od listów zastawnych galic. Towarz. kredyt. ziemsk.	2.400	—				
		b) 4% od książ. wkładk. Banku krajowego	21	63				
		Razem	2.421	63				
		od tego podatek rentowy		36				
		Czysty dochód	2.385	63	2.385	63	—	—
	2	Efekty zakupione:						
		a) w walucie austriackiej 1.182 zł.						
		b) w walucie koronowej (2.407 K. 26 gr., czyli) 1.203 „ 63 „	2.385	63	2.385	63	—	—
		Suma dochodów	4.771	26	4.771	26	—	—
	3	Zapas z początkiem r. 1899	—	—	—	—	—	—
		Razem	—	—	4.771	26	—	—

LXVII. Fundacya posagowa imienia Eustachego Szumańskiego ku uczczeniu jubileuszu pięćdziesięcioletnich rządów Najjaśniejszego Pana.

Rubryka	Pozycja	B) Majątek obrotowy	Należytość		Uiszczenie		Należytość pozostała z końcem roku 1899	
			zł.	ct.	zł.	ct.	zł.	ct.
		W y d a t k i.						
	1	Gotówka wydana na zakupno efektów .	2.385	63	2.385	63	—	—
	2	Efekty wydane w walucie austriackiej (dla przemiany na walutę koronową) 1.182 zł.						
		od tego pobrane z przemiany w walucie kor. (2.364 K., czyli) 1.182 „						
		Czysty wydatek	—	—	—	—	—	—
		Suma wydatków	2.385	63	2.385	63	—	—
	3	Zapaw z końcem roku 1899 w efektach w walucie koronowej (4.771 K. 26 gr., czyli)	—	—	2.385	63	—	—
		Razem	—	—	4.771	26	—	—

Uwaga. Aktywowanie tej fundacyi nastąpi po zebraniu dwuletniego dochodu na pierwszy posag t. j. z dniem 1. stycznia 1901, gdyż majątek fundacyjny złożono z kuponem bieżącym od 1. stycznia 1899.

Pierwszy zatem konkurs zostanie ogłoszony z początkiem roku 1901 na posag, na którego wypłatę przeznaczony jest wykazany powyżej zapas z końcem roku 1899 w efektach (książeczka wkładkowa Banku krajowego) 2.385 zł. 68 ct.

LXVIII. Depozyta gminne serwitutowe.

Rubryka	Pozycja	Dochody	Należytość		Uiszczenie		Należytość pozostała z końcem roku 1899.	
			zł.	ct.	zł.	ct.	zł.	ct.
I.	1	Kapitały odebrane w zarząd	—	—	—	—	—	—
II.		Odsetki:						
	2	od 4 ⁰ / ₀ obligacyj pożyczki krajowej z roku 1893	3.644	86 ¹ / ₂	3.644	86 ¹ / ₂	—	—
	3	od 4 ¹ / ₂ ⁰ / ₀ listów zastawnych Banku krajowego	4.071	71	4.071	71	—	—
	4	od 4 ⁰ / ₀ listów zastawnych Banku krajowego	5.762	—	5.762	—	—	—
	5	od 4 ⁰ / ₀ książeczek Banku krajowego	—	36	—	36	—	—
III.		Efekty zakupione:						
	6	4 ⁰ / ₀ obligacje pożyczki krajowej z r. 1893, (21.000 K., czyli)	10.500	—	10.500	—	—	—
	7	4 ⁰ / ₀ listy zastawne Banku krajowego (71.700 K., czyli)	35.850	—	35.850	—	—	—
	8	4 ⁰ / ₀ książeczki Banku krajowego: a) w walucie austriackiej 75 zł. 29 ct. b) w walucie koronowej (73 K. 46 gr., czyli) 36 „ 73 „	112	02	112	02	—	—
IV.		Gotówka pobrana ze spieniężenia i wylosowania:						
	9	4 ⁰ / ₀ obligacyj pożyczki krajowej z r. 1893 (spien.)	2.997	80	2.997	80	—	—
	10	4 ⁰ / ₀ obligacyj pożyczki krajowej z r. 1893 (wylos.)	300	—	300	—	—	—
	11	4 ¹ / ₂ ⁰ / ₀ listów zastawnych Banku krajowego (spien.)	6.184	20	6.184	20	—	—
	12	4 ¹ / ₂ ⁰ / ₀ listów zastawnych Banku krajowego (wylos.)	9.900	—	9.900	—	—	—
	13	4 ⁰ / ₀ listów zastawnych Banku krajowego (spien.)	9.718	62	9.718	62	—	—
	14	4 ⁰ / ₀ listów zastawnych Banku krajowego (wylos.)	5.800	—	5.800	—	—	—
	15	4 ⁰ / ₀ książeczki Banku kraj. (spien.)	47	63	47	63	—	—
V.	16	Efekty pobraue z przemiany na walutę koronową (156.121 K. 18 gr., czyli)	78.060	59	78.060	59	—	—
VI.	17	Rozmaite	—	—	—	—	—	—
		Suma dochodów	172.949	79 ¹ / ₂	172.949	79 ¹ / ₂	—	—
		Do przeniesienia	172.949	79 ¹ / ₂	172.949	79 ¹ / ₂	—	—

LXVIII. Depozyta gminne serwitutowe.

Rubryka	Pozycja	Dochody	Należytość		Uiszczenie		Należytość pozostała z końcem roku 1899.	
			zł.	ct.	zł.	ct.	zł.	ct.
		Z przeniesienia . . .	172.949	79 ¹ / ₂	172.949	79 ¹ / ₂	—	—
18		Zapas z początkiem roku 1899:						
		1) w gotówce . . . 8.347 zł. 96 ¹ / ₂ ct.						
		2) w efektach:						
		a) 4 ^o / _o obli- gac. pożycz. krajowej z r. 1893 (183.700 K., czyli) 91.850 zł. — ct.						
		b) 4 ¹ / ₂ ^o / _o li- sty zast. Banku kraj. 94.050 „ — „						
		c) 4 ^o / _o listy zastawn. Banku krajow. (280.900 K. czyli) 140.450 „ — „						
		d) 4 ^o / _o ksią- żeczki Banku kraj. 32 „ 93 „ 326.382 „ 93 „	—	—	334.730	89 ¹ / ₂	—	—
		Razem . . .	—	—	507.680	69	—	—

LXVIII. Depozyta gminne serwitutowe.

Rubryka	Pozycja	W y d a t k i.	Należytość		Uiszczenie		Należytość pozostała z końcem roku 1899.	
			zł.	ct.	zł.	ct.	zł.	ct.
I.		Kapitały zwrócone gminom :						
	1	a) w gotówce	9.663	67	9.663	67	—	—
	2	b) w efektach :						
		a) 4 ^o / _o obligacye pożyczki krajowej z roku 1893 (23.600 K., czyli) . 11.800 zł. — ct.						
		β) 4 ^o / _o książeczki Banku krajowego (128 K. 78 gr., czyli) 64 „ 39 „	11.864	39	11.864	39	—	—
II.		Zwroty za kupony :						
	3	od 4 ^o / _o listów zastawnych Banku krajowego	203	05	203	05	—	—
	4	od 4 ^o / _o obligacyj pożyczki krajowej z roku 1893	—	25	—	25	—	—
III.		Gotówka wydana na zakupno :						
	5	4 ^o / _o obligacyj pożyczki krajowej z roku 1893	10.052	08	10.052	08	—	—
	6	4 ^o / _o listów zastawnych Banku krajowego	34.540	95	34.540	95	—	—
	7	4 ^o / _o książeczek Banku krajowego	112	02	112	02	—	—
IV.		Efekty spieniężone i wylosowane :						
	8	4 ^o / _o obligacye pożyczki krajowej z r. 1893 (spien.) 6.200 K., czyli	3.100	—	3.100	—	—	—
	9	4 ^o / _o obligacye pożyczki krajowej z r. 1893 (wylos.) 600 K., czyli	300	—	300	—	—	—
	10	4 ¹ / ₂ ^o / _o listy zastawne Banku krajowego (spien.)	6.150	—	6.150	—	—	—
	11	4 ¹ / ₂ ^o / _o listy zastawne Banku krajowego (wylos.)	9.900	—	9.900	—	—	—
	12	4 ^o / _o listy zastawne Banku krajowego (spien.) 20.000 K., czyli	10.000	—	10.000	—	—	—
	13	4 ^o / _o listy zastawne Banku krajowego (wylos.) 11.600 K., czyli	5.800	—	5.800	—	—	—
	14	4 ^o / _o książeczka Banku kraj. (spien.)	47	63	47	63	—	—
V.		Rozmaite	—	40	—	40	—	—
VI.	13	Efekty wydane w walucie austriackiej (dla przemiany na walutę koronową)	78.060	59	78.060	59	—	—
		Suma wydatków	179.795	03	179.795	03	—	—
		Do przeniesienia	179.795	03	179.795	03	—	—

LXVIII. Depozyta gminne serwitutowe.

Rubryka	Pozycja	W y d a t k i.	Należytość		Uiszczenie		Należytość pozostała z końcem roku 1899.	
			zł.	ct.	zł.	ct.	zł.	ct.
		Z przeniesienia	179.795	03	179.795	03	—	—
VII.	16	Zapaz z końcem roku 1899:						
		1) w gotówce 2.202 zł. 73 ct.						
		2) w efektach:						
		a) 4 ^o / _o obli- gac. poź. krajowej z r. 1893 (174.300 K., czyli) 87.150 zł. — ct.						
		b) 4 ¹ / ₂ ^o / _o li- sty zast. Banku krajow. (wartości koronow. 156.000 K.) . . . 78.000 „ — „						
		c) 4 ^o / _o listy zastawn. Banku krajow. (321.000 K. czyli) 160.500 „ — „						
		d) 4 ^o / _o ksią- żeczki Banku krajow. (65 K. 86 gr., czyli) 32 „ 93 „ 325.682 „ 93 „						
		Razem	—	—	327.885	66	—	—
					507.680	69	—	—

LXVIII. Depozyta gminne serwitutowe.

Stan depozytów gminnych serwitutowych z końcem roku 1899.

	Szczegół.	Ogół.
<i>Stan czynny. Zapas kasowy:</i>		
1) w gotówce	2.202 zł. 73 ct.	
2) w efektach:		
<i>a) 4% obligacye gal. pożyczki kraj. z r. 1893 (174.300 koron, czyli)</i>	87.150 zł. — ct.	
<i>b) 4 1/2% listy zastawne Banku krajowego (wartości 156.000 koron,</i>	78.000 „ — „	
<i>c) 4% listy zastawne Banku krajowego (321.000 koron, czyli).</i>	160.500 „ — „	
<i>d) 4% książeczki Banku krajowego (65 koron 86 gr., czyli)</i>	32 „ 93 „	325.682 „ 93 „
	<hr/>	<hr/>
Suma stanu czynnego		327.885 zł. 66 ct.
<i>Stan bierny</i>		<hr/> — „ — „ <hr/>
Czysty stan czynny w walucie austriackiej		<hr/> 327.885 zł. 66 ct. <hr/>

Załącznik do zamkn. rach. depozytów gmin serwitutowych za r. 1899.

Stan depozytów gminnych serwitutowych z końcem roku 1899.

Liczba porz.	Nazwa gminy	Zapasy kasowy z końcem roku 1899.						
		w gotówce		w efektach				
				4 1/2%		4%		
		zł.	ct.	zł.	koron	koron	książeczki Banku krajowego	zł.
1	Balice	45	99	50	700	700	—	—
2	Bacz	46	20 1/2	500	3.500	3.000	—	—
3	Białogłowy	10	79 1/2	1.100	1.300	—	—	—
4	Biedaczków	—	02	650	7.600	1.800	—	—
5	Bilsko z Białą	16	46 1/2	550	500	400	—	—
6	Błedowa	10	13	300	800	200	—	—
7	Bohorodeczany	—	96 1/2	7.600	8.100	4.100	—	—
8	Brzoza królewska	43	18 1/2	3.000	21.800	25.700	—	—
9	Brzyska wola i Wólka	10	21 1/2	2.000	29.700	4.800	—	—
10	Brzyska wola	8	75	400	300	200	—	—
11	Bujaków	5	67 1/2	350	500	—	—	—
12	Chocień	8	93 1/2	250	900	200	—	—
13	Daszówka	7	04 1/2	200	300	—	—	—
14	Drohojów	36	07 1/2	1.300	5.100	6.300	—	—
15	Dziurdziów	25	28	1.500	2.700	900	—	—
16	Futoma	42	43	—	200	100	—	—
17	Gasienicowy Potok	—	—	—	—	—	16	37
18	Gdeszyce	46	72	800	1.100	600	—	—
19	Gilowice	17	46	2.250	8.600	2.400	—	—
20	Godowa	32	13	350	1.200	400	—	—
21	Grojec	23	25	200	700	200	—	—
22	Górno	37	49 1/2	1.100	800	—	—	—
23	Homrzyńska	146	86	—	—	—	—	—
24	Hryniówka	—	—	100	1.800	600	—	—
25	Hucisko	5	05	1.000	5.400	3.100	—	—
26	Iwonicz	17	36	1.200	8.000	800	—	—
27	Jankowce	32	62 1/2	500	800	700	—	—
28	Jastrzębica	23	61	1.300	4.900	7.500	—	—
29	Jastrzębiec	5	51	200	1.000	200	—	—
30	Kalnica	21	04 1/2	350	1.200	1.400	—	—
31	Klimkówka	8	40 1/2	50	2.200	2.400	—	—
32	Kobylany	39	76	1.900	2.200	200	—	—
33	Kocoń	45	26	550	5.700	1.100	—	—
34	Krzyszów	25	92 1/2	3.650	12.000	15.500	—	—
35	Krowica hołodowska	31	51	200	600	—	16	56
36	Krzepiówka	40	29	100	300	—	—	—
37	Kułaczkowce	16	64 1/2	—	1.100	—	—	—
38	Kurów	5	54	1.000	4.100	3.300	—	—
39	„ i Wola Kurowska	17	22 1/2	600	2.500	200	—	—
40	Kukowa	3	37 1/2	1.950	6.700	3.200	—	—
41	Krzywe	28	77 1/2	50	—	—	—	—
42	Lachowice	2	75 1/2	2.650	11.100	14.600	—	—
	Do przeniesienia	992	74	41.800	168.000	106.800	32	93

Liczba porz.	Nazwa gminy	Zapasy kasowy z końcem roku 1899.						
		w gotówce		w efektach				
				4 1/2 %		4 %		
		zł.	ct.	listy Banku krajowego	obligacje pożyczki krajowej z roku 1893	książeczki Banku krajowego	zł.	ct.
	Z przeniesienia . . .	992	74	41.800	168.000	106.800	32	93
43	Las	47	04	1.400	9.000	3.000	—	—
44	Lubliniec nowy	27	42 1/2	1.800	7.100	5.400	—	—
45	Lubliniec stary	39	61 1/2	1.150	6.500	2.400	—	—
46	Łęki kobyłańskie	2	91	150	2.300	900	—	—
47	Łatacz	42	75 1/2	350	2.500	—	—	—
48	Maciejowa	—	61	1.900	7.800	2.800	—	—
49	Mechawiec	26	30 1/2	600	500	200	—	—
50	Niwra	45	92 1/2	300	2.200	2.300	—	—
51	Pewelka	3	65 1/2	750	5.100	600	—	—
52	Pewel	39	87	400	4.500	9.200	—	—
53	Pieczarna	11	49	50	200	—	—	—
54	Podhorce	22	38	650	1.300	1.400	—	—
55	Poreby z Rudą i Dymarką	46	84 1/2	100	2.300	—	—	—
56	Postolów	44	51	250	1.400	1.800	—	—
57	Ruda	27	55	700	2.300	1.300	—	—
58	Rudawka	46	33	—	600	700	—	—
59	Rybne	43	63 1/2	800	800	600	—	—
60	Rychwałdek	27	75	350	1.500	1.500	—	—
61	Sapahów	34	97	1.600	10.800	8.600	—	—
62	Siechów	8	67	400	900	1.000	—	—
63	Ślcmień	28	36 1/2	1.800	15.700	6.000	—	—
64	Toporzyska	39	80	—	100	1.600	—	—
65	Turza	34	94	700	700	—	—	—
66	Trzebuska	36	96 1/2	1.300	1.300	—	—	—
67	Trzeiana	10	51 1/2	100	500	400	—	—
68	Tuchla	1	10 1/2	2.550	4.300	3.200	—	—
69	Warzechy	47	—	50	100	—	—	—
70	Wertelka	21	18	—	1.000	400	—	—
71	Wierzany	45	21	1.050	2.800	4.600	—	—
72	Wojkówka	30	23 1/2	350	500	300	—	—
73	Wola postołowska	12	21 1/2	400	1.400	800	—	—
74	Wola rajnowa	40	66	—	600	—	—	—
75	Wola zarzycka	31	65 1/2	11.550	44.000	2.500	—	—
76	Wownia	28	45	100	200	—	—	—
77	Wysoczany	46	16 1/2	300	700	200	—	—
78	Wysoka	34	85	—	200	100	—	—
79	Zaborze	—	20	100	2.000	600	—	—
80	Zalesie	35	11 1/2	700	1.100	400	—	—
81	Załuże	36	83	300	1.700	600	—	—
82	Zamurze	40	56 1/2	200	1.600	600	—	—
83	Zastawce	1	09 1/2	750	1.800	1.300	—	—
84	Żezawa	16	63 1/2	200	1.100	200	—	—
	Razem	2.202	73	78.000	321.000	174.300	32	93
	Ogółem złotych wal. austr.	2.202	73	78.000	160.500	87.150	32	93

327.885 zł. 66 ct.

LXIX. Depozyta ogólne.

Liczba porząd.	P o s z c z e g ó l n i e n i e	Gotówka		Efekta	
		zł.	ct.	wart. imien.	
D o c h o d y.					
A) W kasie krajowej:					
1. Depozyta ogólne.					
I.	Kaucye i wadya przedsiębiorców przy drogach krajowych	22.441	56 ¹ / ₂	168.584	75
II.	Kaucye i wadya dzierżawców krajowych opłat konsumcyjnych	126.807	75	481.943	25
III.	Kaucye służbowe urzędników i sług tudzież kaucye przedsiębiorców	9.349	04	60.992	07
IV.	Depozyta rozmaite	276.939	03 ¹ / ₂	666.884	78
V.	Kondykta na płace urzędników	12.547	12	—	—
VI.	Podatek od plac urzędników	10.051	18 ¹ / ₂	—	—
VII.	Premie asekuracyjne	1.002	58	—	—
VIII.	Opłaty pośmiertne od spadków na rzecz szpitala powszechnego we Lwowie	13.537	88	—	—
IX.	Mylne pobory c. k. kas rządowych	5.748	74	—	—
X.	Fundacya ś. p. Oktawa Pietruskiego	—	—	6.798	54
XI.	Taksy od dekretów nominacyjnych urzędników i sług	60	—	—	—
XII.	Depozyta funduszów stypendyjnych	747	69	60.278	80
XIII.	Depozyta administracyi dóbr „Winniki“	88	11	2.000	—
XIV.	Fundusz „pro praeterito“ budowy dróg krajowych .	1.250	16	22.926	96
XV.	Zasiłki chwilowo udzielone dziennikom funduszowym	110.500	—	—	—
	Razem	591.070	85 ¹ / ₂	1,470.409	15
	Do przeniesienia	591.070	85 ¹ / ₂	1,470.409	15

LXIX. Depozyta ogólne.

en.	Liczba porząd.	P o s z c z e g ó l n i e n i e	Gotówka		Etekta	
			zł.	ct.	wart.	imien.
		Z przeniesienia	591.070	85 ¹ / ₂	1,470.409	15
XVI.		2. Depozyta pożyczek krajowych	50.861	67	639.740	88
XVII.		3. Depozyta byłych funduszów indemnizacyjnych	928	72	3.875	—
		<u>Razem w kasie krajowej</u>	<u>642.861</u>	<u>24¹/₂</u>	<u>2,114.025</u>	<u>03</u>
		B) W innych kasach:				
	I.	W kasie szpitala powszechnego we Lwowie	14.528	89	11.695	35
	II.	„ „ zakładu dla obłąkanych w Kulparkowie	3.822	45 ¹ / ₂	1.571	85
	III.	„ „ szpitala św. Łazarza w Krakowie	6.478	77	19.104	05 ¹ / ₂
	IV.	„ „ krajowych szkół rolniczych w Dublanach	6.892	33	7.857	88
	V.	„ „ kraj. szkoły średniej rolniczej w Czernichowie	7.880	33	7.525	10
	VI.	„ „ „ „ niższej rolniczej w Horodence	394	65	—	—
	VII.	„ „ „ „ „ „ „ „ Jagielnicy	115	50	—	—
	VIII.	„ „ „ „ „ „ „ „ Kobiernicach	275	75	22	16
	IX.	„ „ „ „ „ „ „ „ Bereźnicy	201	71	—	—
	X.	„ „ „ „ „ „ „ „ Suchodole	169	60	—	—
	XI.	„ „ „ „ „ „ „ „ ogrodniczej w Tarnowie	—	—	—	—
		Suma dochodów	683.621	23	2,161.801	42¹/₂
		Do przeniesienia	683.621	23	2,161.801	42¹/₂

LXIX. Depozyta ogólne.

Liczba porząd.	P o s z c z e g ó l n i e n i e	Gotówka		Efekta	
		zł.	ct.	wart.	imien.
	Z przeniesienia	683.621	23	2,161.801	42 ¹ / ₂
	C) Zapas z początkiem roku 1899.				
	Gotówka: Efekta:				
I.	a) W kasie krajowej:				
	α) depozytów ogólnych	24.977 zł. 33	ct.	663.812	56
	β) depozytów pożyczek krajowych	250 „ —	„	164.530	61
	γ) dep. byłych fund. indemnizac. . . .	4 „ 98	„	1.462	50
II.	b) W c. k. kasie rządowej (w Strzyżowie)	— „ —	„	3.000	—
III.	W innych kasach:				
	c) w kasie szpitala pow. we Lwowie	1.078 „ 03	„	27.345	87
	d) w kasie zakł. dla obłąkanych w Kulparkawie	1.295 „ 06	„	5.979	50
	e) w kasie szpit. św. Łazarza w Krakowie	1.199 „ 53 ¹ / ₂	„	20.396	67
	f) w kasie kraj. szkół roln. w Dublanach	568 „ 95 ¹ / ₂	„	3.234	84
	g) w kasie kraj. szkoły średniej roln. w Czernichowie. . . .	1.457 „ 37	„	1.242	50
	h) w kasie kraj. niższej szkoły roln. w Horodence	— „ —	„	—	—
	Do przeniesienia	30.831 zł. 26	ct. 891.005	05 —	683.621 23 2,161.801 42¹/₂

LXIX. Depozyta ogólne.

Liczba porząd.	P o s z c z e g ó l n i e n i e		Gotówka		Efekta	
			zł.	ct.	wart. imien.	
	Gotówka.	Efekta.				
	Z przeniesienia .	30.831 zł. 26 ct.	891.005·05	688.621 23	2.161,801 42 ¹ / ₂	
	i) w kasie kraj. niższej szkoły roln. w Jagiel- nicy	— " — "	— · —			
	j) w kasie kraj. niższej szkoły rolniczej w Ko- biernicach . . .	148 " 73 "	50·—			
	k) w kasie kraj. niższej szkoły rolniczej Bere- żnicy	16 " 71 "	— · —			
	l) w kasie kraj. niższej szkoły rolniczej w Su- chodole	— " — "	— · —			
	m) w kasie kraj. szkoły ogrod. w Tarnowie . .	9 " 90 "	— · —	31.006 60	891.055 05	
		Ogółem		714.627 83	3,052.856 47 ¹ / ₂	

LXIX. Depozyta ogólne.

Liczba porząd.	P o s z c z e g ó l n i e n i e	Gotówka		Efekta	
		zł.	ct.	wart.	imien.
W y d a t k i.					
A. W kasie krajowej:					
1. Depozyta ogólne					
I.	Kaucye i wadya przedsiębiorców przy drogach krajowych	22.710	70	103.870	40
II.	Kaucye i wadya dzierżawców krajowych opłat konsumcyjnych	124.616	16 ¹ / ₂	376.620	05
III.	Kaucye służbowe urzędników i sług, tudzież kaucye przedsiębiorców	5.263	18	146.585	91
IV.	Depozyta rozmaite	281.605	18	565.537	90
V.	Kondykta na płace urzędników	13.159	37	—	—
VI.	Podatek od plac urzędników	9.762	19	—	—
VII.	Premie asekuracyjne	1.016	97	—	—
VIII.	Opłaty pośmiertne od spadków na rzecz szpitala powszechnego we Lwowie	12.113	68	—	—
IX.	Mylne pobory c. k. kas rządowych	2.542	—	—	—
X.	Fundacya ś. p. Oktawa Pietruskiego	—	—	3.399	27
XI.	Taksy od dekretów nominacyjnych urzędników i sług	60	—	—	—
XII.	Depozyta funduszów stypendyjnych	702	69	30.899	40
XIII.	Depozyta administracyi dóbr „Winniki“	14	49	1.000	—
XIV.	Fundusz „pro praeterito“ budowy dróg krajowych	1.241	10	11.143	18
XV.	Zasiłki udzielone chwilowo dziennikom funduszowym.	110.500	—	—	—
	Razem	585.310	71¹/₂	1,239.056	11
	Do przeniesienia	585.310	71¹/₂	1,239.056	11

LXIX. Depozyta ogólne.

Liczba porząd.	P o s z c z e g ó l n i e n i e	Gotówka		Efekta	
		zł.	ct.	wart.	imien.
	Z przeniesienia	585.310	71 ¹ / ₂	1,239.056	11
XVI.	2. Depozyta pożyczek krajowych	50.611	67	661.271	49
XVII.	3. Depozyta byłych funduszów indemnizacyjnych	928	72	2.292	50
	<u>Razem w kasie krajowej</u>	636.851	10 ¹ / ₂	1,902.620	10
	B) W innych kasach:				
I.	W kasie szpitala powszechnego we Lwowie	14.140	32	16.955	25
II.	W kasie zakładu dla obłąkanych w Kulparkowie	3.800	71	1.297	08
III.	W kasie szpitala św. Łazarza w Krakowie	6.053	40	17.770	39 ¹ / ₂
IV.	W kasie krajowych szkół rolniczych w Dublanach	6.586	05	4.671	04
V.	W kasie krajowej średniej szkoły rolniczej w Czernichowie	8.487	70	5.616	20
VI.	W kasie krajowej niższej szkoły rolniczej w Horodence	377	23	—	—
VII.	W kasie krajowej niższej szkoły rolniczej w Jagielnicy	115	50	—	—
VIII.	W kasie krajowej niższej szkoły rolniczej w Kobiernicach	380	92 ¹ / ₂	72	16
IX.	W kasie krajowej niższej szkoły rolniczej w Bereźnicy	48	67	—	—
X.	W kasie krajowej niższej szkoły w Suchodole	114	60	—	—
XI.	W kasie krajowej szkoły ogrodniczej w Tarnowie	—	—	—	—
	<u>Suma wydatków</u>	676.956	21	1,949.002	22 ¹ / ₂
	Do przeniesienia	676.956	21	1,949.002	22 ¹ / ₂

LXIX. Depozyta ogólne.

Liczba porządk	P o s z c z e g ó l n i e n i e		Gotówka		Efekta	
			zł.	ct.	wart. imion.	
	Z przeniesienia		676.956	21	1,949.002	22 ¹ / ₂
	C. Zapas z końcem roku 1989.					
		Gotówka:			Efekta :	
I.	a) W kasie krajowej:					
	α)	depozyta ogólne 30.737 zł. 47 ct.			895.165	60
	β)	depozyta pożyczek krajowych 500 „ — „			143.000	—
	γ)	depozyta byłych funduszków indemnizacyjnych . 4 „ 98 „			3.045	—
II.	b) W c. k. kasie rządowej (w Strzyżowie)		—	„	—	„
					3.000	—
III.	W innych kasach:					
	c)	w kasie szpitala powsz. we Lwowie 1.466 „ 60 „			22.085	97
	d)	w kasie zakładu dla obłąkanych w Kulparkowie 1.316 „ 80 ¹ / ₂ „			6.254	27
	e)	w kasie szpitala św. Łazarza w Krakowie 1.624 „ 90 ¹ / ₂ „			21.730	33
	f)	w kasie krajowych szkół rolniczych w Dublanach 875 „ 23 ¹ / ₂ „			6.421	68
	g)	w kasie krajowej szkoły średniej rolniczej w Czernichowie 850 „ — „			3.151	40
	Do przeniesienia 37.375 zł. 99 ¹ / ₂ ct.		1,103.854	25	676.956	21
					1,949.002	22 ¹ / ₂

LXIX. Depozyta ogólne.

Liczba porząd.	P o s z c z e g ó l n i e n i e		Gotówka		Efekta	
			zł.	ct.	wart. imien.	
	Gotówka.	Efekta.				
	Z przeniesienia .	37.375 zł. 99 ¹ / ₂ ct.	1,103.854	25	676.956	21 1,949.002 22 ¹ / ₂
	h) w kasie krajowej niższej szkoły rolniczej w Horodence .	17 " 42 "	—	—		
	i) w kasie krajowej niższej szkoły rolniczej w Jagielnicy .	— " — "	—	—		
	j) w kasie krajowej niższej szkoły rolniczej w Kobiernicach	43 " 55 ¹ / ₂ "	—	—		
	k) w kasie krajowej niższej szkoły rolniczej w Bereźnicy .	169 " 75 "	—	—		
	l) w kasie krajowej niższej szkoły rolniczej w Suchodole .	55 " — "	—	—		
	m) w kasie krajowej szkoły ogrodni w Tarnowie . . .	9 " 90 "	37.671	62	1,103.854	25
		<u>Ogółem</u>	<u>714.627</u>	<u>83</u>	<u>3,052.856</u>	<u>47¹/₂</u>

LW. 34.146/1900.

LW. 36.220/1900.
Alegat C. do sprawozdania Wy-
działu krajowego o zamknięciu
rachunkowem funduszków krajo-
wych za rok 1899.

Lit. C.

FUNDUSZE PROPINACYJNE MIAST.

ZAMKNIĘCIE RACHUNKU

za rok

1899.

Dochody.

Fundusze propinacyjne

Rubryka	Pozycya	Sumaryusz	Należytość		Uiszczenie		Należytość pozostała z końcem roku 1899	
			zł.	ct.	zł.	ct.	zł.	ct.
Dochody.								
A. Rzeczywiste.								
I.	1--2	Opłaty od szynkarzy	39.663	35	30.164	48	9.498	87
II.	3	Jednorazowe opłaty od założonych browarów, gorzelń i miodosytni	—	—	—	—	—	—
III.	4	Grzywny za przestępstwa w sprawach propinacyjnych	985	41	73	30	912	11
IV.	5	Dochody ze sprzedaży przedmiotów skonfiskowanych	—	—	—	—	—	—
V.	6	Odsetki zwłoki	608	78 1/2	608	78 1/2	—	—
VI.	7	Zasilek ze skarbu państwa	108.525	78	108.525	78	—	—
VII.	8	Odsetki od kapitałów lokowanych	102.487	70	102.487	70	—	—
VIII.	9	Rozmaite dochody	36	11	—	—	36	11
<u>Suma dochodów rzeczywistych</u>			252 307	13 1/2	241.860	04 1/2	10.447	09
B. Przenośne.								
10		Kupno i sprzedaż efektów:						
		a) Gotówka za sprzedane efekta i odebrana z lokacyi	87 867	27 1/2	87.867	27 1/2	—	—
		b) Efekta zakupione	295.666	15	295 666	15	—	—
11		Gotówka za wylosowane efekta	35.300	—	35.300	—	—	—
12		Wymiana efektów	6.000	—	6.000	—	—	—
13		Efekta zamienione z waluty austriackiej na 911.903 kor. 32 gr. czyli	455.951	66	455 951	66	—	—
14		Spłata pożyczek udzielonych miastom na inwestycye	70.234	05	19.087	41	51.146	64
15		Zaliczki zwrócone	490	92	490	92	—	—
<u>Suma wszystkich dochodów</u>			1,203.817	19	1,142 223	46	61.593	73
Zapas z początkiem roku 1899:								
a) w gotówce 2.494 zł. 13 1/2 ct.								
b) w efektach koronowych 3,899.600 czyli złotych 1,949 800 " — "								
c) w efektach na walutę austr. . 430.113 " 64 "					2,382.407 77 1/2			
<u>Ogółem .</u>					3,524.631 23 1/2			

37 miast uprawnionych.

Wydatki.

Rubryka	Pozycja	Sumaryusz	Należytość		Uiszczenie		Należytość pozostała z końcem roku 1899	
			zł.	ct.	zł.	ct.	zł.	ct.
Wydatki.								
A. Rzeczywiste.								
I.	1	Koszta administracyjne	2.247	—	2.247	—	—	—
<u>Suma wydatków rzeczywistych</u>			2 247	—	2.247	—	—	—
B. Przenośne.								
	2	Kupno i sprzedaż efektów:						
		a) Efekta sprzedane	65.377	72	65.377	72	—	—
		b) Gotówka wydana na zakupno efektów	314 911	58 ¹ / ₂	314.911	58 ¹ / ₂	—	—
	3	Efekta wylosowane	35.300	—	35 300	—	—	—
	4	Wymiana efektów	6.000	—	6.000	—	—	—
	5	Efekta wydane w walucie austriackiej do zamiany na walutę koronową	455.951	66	455.951	66	—	—
	6	Zaliczki udzielone	490	92	490	92	—	—
<u>Suma wszystkich wydatków</u>			880.278	88 ¹ / ₂	880.278	88 ¹ / ₂	—	—
Zapasy z końcem roku 1899:								
a) w gotówce			69.450	zł. 28 ct.				
b) w efekt. koronowych 4,170.200 czyli			2,085.250	" — "				
c) w efektach na walutę austr.			489.652	" 07 "	2,644.352	35		
<u>Ogółem</u>					3,524.631	23 ¹ / ₂		

Stan majątku

Rubryka	Pozycja	Stan czynny	W walucie austriackiej			
			Szczegół.		Ogół.	
			zł.	ct.	zł.	ct.
		a) w gotówce	69.450	28		
		b) w efektach:				
		1. w 4 ⁰ / ₀ listach zastawnych Banku krajowego w sumie 3,419.000 kor. czyli	1,709.500	—		
		2. w 4 ¹ / ₂ ⁰ / ₀ listach zastawnych Banku krajowego 830.300 " "	415.150	—		
		3. w 4 ⁰ / ₀ listach zastawnych tow. kred. ziem. w sumie 591.200 " "	295.600	—		
		4. w 4 ⁰ / ₀ pożyczce krajowej z roku 1893 w sumie 160.300 " "	80.150	—		
		5. w 4 ⁰ / ₀ książeczkach Banku krajowego 149 004.14 " "	74.502	07	2,644.352	35
		6. w należnościach czynnych			61.593	73
		<u>Suma stanu czynnego</u>			<u>2,705.946</u>	<u>08</u>

Dochody.

Fundusze propinacyjne

Rubryka	Pozycya	Poszczególñienie	Należytość		Uiszczenie		Należytość pozostała z końcem roku 1899	
			zł.	ct.	zł.	ct.	zł.	ct.
		Dochody.						
		A) Rzeczywiste.						
I.	1	Opłaty od szynkarzy.						
		1. Miasto Belz	278	08	278	08	—	—
		2. „ Bochnia	827	25	734	03	93	22
		3. „ Brody	1.380	16	1.214	23	165	93
		4. „ Dobromil	259	39	253	50	5	89
		5. „ Drohobycz	2.240	04	984	45	1.255	59
		6. „ Gródek	957	26	873	44	83	82
		7. „ Grybów	170	42	170	42	—	—
		8. „ Jarosław	1.460	76	1.420	76	40	—
		9. „ Jaryczów nowy	241	02	216	87	24	15
		10. „ Jasło	556	20	548	70	7	50
		11. „ Kołomyja	1.238	49	1.192	99	45	50
		12. „ Krosno	307	50	300	—	7	50
		13. „ Lubaczów	441	25	426	25	15	—
		14. „ Mrzygłód	40	14	40	14	—	—
		15. „ Myślenice	142	50	142	50	—	—
		16. „ Nowy targ	498	34	498	34	—	—
		17. „ Pilzno	352	54	292	54	60	—
		18. „ Podgórze	990	16	849	85	140	31
		19. „ Przemyśl	5 377	32	2 851	63	2.525	69
		20. „ Rzeszów	1.077	—	1.077	—	—	—
		21. „ Sambor	1.284	53	1.284	53	—	—
		22. „ Sanok	1.207	12	966	66	240	46
		23. „ Sącz nowy	1.141	21	1.060	79	80	42
		24. „ Sącz stary	188	80	188	80	—	—
		25. „ Skawina	140	—	132	50	7	50
		26. „ Sniatyn	670	—	630	—	40	—
		27. „ Sokal	515	28	157	51	357	77
		28. „ Stanisławów	4.607	22	2.332	45	2.274	77
		29. „ Stara sól	157	50	157	50	—	—
		30. „ Stary Sambor	287	50	191	15	96	35
		31. „ Stryj	1.610	—	1.300	—	310	—
		32. „ Tarnopol	2.642	53	2.158	40	484	13
		33. „ Tarnów	2.410	70	2.340	70	70	—
		34. „ Trembowla	691	68	646	18	45	50
		35. „ Wieliczka	311	10	251	10	60	—
		36. „ Złoczów	1.077	37	862	69	214	68
		37. „ Żółkiew	1.250	68	1.040	25	210	43
	2	Opłaty od szynkarzy z lat dawnych zalegające a ubezpieczone na realnościach przez c. k. Prokuratorję skarbu	634	31	97	55	536	76
		Suma rubryki I.	39.663	35	30.164	48	9.498	87
II.	3	Jednorazowe opłaty od założonych browarów, gorzeln i miodosytni	—	—	—	—	—	—

37 miast^{tv} uprawnionych.

Dochody.

Rubryka	Pozycja	Poszczególnienie	Należytość		Uiszczenie		Należytość pozostała z końcem roku 1899.	
			zł.	ct.	zł.	ct.	zł.	ct.
III.	4	Grzywny za przestępstwa w sprawach propinacyjnych.						
		1. Miasto Gródek	121	41	6	41	115	—
		2. " Jasło	1	—	—	—	1	—
		3. " Przemyśl	50	—	—	—	50	—
		4. " Sambor	5	—	—	—	5	—
		5. " Śniatyn	60	—	—	—	60	—
		6. " Sokal	2	—	—	—	2	—
		7. " Stanisławów	90	—	45	—	45	—
		8. " Stryj	160	—	—	—	160	—
		9. " Tarnopol	249	11	—	—	249	11
		10. " Trembowla	196	89	21	89	175	—
		11. " Rzeszów	50	—	—	—	50	—
		Suma rubryki III.	985	41	73	30	912	11
IV.	5	Dochody ze sprzedaży przedmiotów skonfiskowanych	—	—	—	—	—	—
V.	6	Odsetki zwłoki.						
		1. Miasto Belz	17	48	17	48	—	—
		2. " Bochnia	26	38	26	38	—	—
		3. " Brody	9	26 ^{1/2}	9	26 ^{1/2}	—	—
		4. " Dobromil	3	43	3	43	—	—
		5. " Drohobycz	39	17	39	17	—	—
		6. " Gródek	16	82	16	82	—	—
		7. " Grybów	1	13	1	13	—	—
		8. " Jarosław	6	90	6	90	—	—
		9. " Jaryczów nowy	3	85 ^{1/2}	3	85 ^{1/2}	—	—
		10. " Jasło	3	12	3	12	—	—
		11. " Kołomyja	17	37	17	37	—	—
		12. " Krosno	3	03	3	03	—	—
		13. " Lubaczów	2	35	2	35	—	—
		14. " Mrzygłód	1	32	1	32	—	—
		15. " Myślenice	1	46	1	46	—	—
		16. " Nowy targ	6	96	6	96	—	—
		17. " Pilzno	12	74	12	74	—	—
		18. " Podgórze	12	19	12	19	—	—
		19. " Przemyśl	141	66 ^{1/2}	141	66 ^{1/2}	—	—
		20. " Rzeszów	11	56	11	56	—	—
		21. " Sambor	17	50	17	50	—	—
		22. " Sanok	37	05 ^{1/2}	37	05 ^{1/2}	—	—
		23. " Sącz nowy	12	30	12	30	—	—
		24. " Sącz stary	4	54	4	54	—	—
		25. " Skawina	3	63	3	63	—	—
		26. " Śniatyn	17	56	17	56	—	—
		27. " Sokal	7	84	7	84	—	—
		28. " Stanisławów	56	46	56	46	—	—
		29. " Stara sól	1	—	1	—	—	—
		Do przeniesienia	496	08	496	08	—	—

Dochody.

Fundusze propinacyjne

Rubryka	Pozytywa	Poszczególnienie.	Należytość		Uiszczenie		Należytość pozostała z końcem roku 1899.	
			zł.	ct.	zł.	ct.	zł.	ct.
V.	6	Z przeniesienia	496	08	496	08	—	—
		30. Miasto Stary Sambor	6	50	6	50	—	—
		31. " Stryj	13	25 ¹ / ₂	13	25 ¹ / ₂	—	—
		32. " Tarnopol	20	85 ¹ / ₂	20	85 ¹ / ₂	—	—
		33. " Tarnów	15	45 ¹ / ₂	15	45 ¹ / ₂	—	—
		34. " Trembowla	12	52	12	52	—	—
		35. " Wieliczka	2	44	2	44	—	—
		36. " Złoczów	11	35	11	35	—	—
		37. " Żółkiew	30	33	30	33	—	—
		Suma rubryki V.	608	78¹/₂	608	78¹/₂	—	—
VI.	7	Zasiłek ze Skarbu państwa.						
		Zasiłek ze Skarbu państwa płatny w 12 miesięcznych ratach, wynosi rocznie . 108.870 zł. 78 ct.						
		a po potrąceniu przez c. k. główną kasę krajową należytości stempłowej w sumie 345 " " "						
		Rzeczywista subwencja wynosi rocznie 108 525 zł. 78 ct.						
		z której wedle repartycyi przypada na:						
		1. Miasto Bełz	1.116	36	1.116	36	—	—
		2. " Bochnia	3.555	12	3.555	12	—	—
		3. " Brody	2.213	64	2.213	64	—	—
		4. " Dobromil	992	28	992	28	—	—
		5. " Drohobycz	11.442	72	11 442	72	—	—
		6. " Gródek	3.105	90	3 105	90	—	—
		7. " Grybów	624	36	624	36	—	—
		8. " Jarosław	4.298	64	4.298	64	—	—
		9. " Jaryczów nowy	354	72	354	72	—	—
		10. " Jasło	1.161	96	1.161	96	—	—
		11. " Kołomyja	5.437	32	5.437	32	—	—
		12. " Krosno	975	—	975	—	—	—
		13. " Lubaczów	606	60	606	60	—	—
		14. " Mrzygłód	59	52	59	52	—	—
		15. " Myślenice	1.016	28	1.016	28	—	—
		16. " Nowy targ	711	48	711	48	—	—
		17. " Pilzno	575	16	575	16	—	—
		18. " Podgórze	2.352	72	2.352	72	—	—
		19. " Przemyśl	8.191	68	8.191	68	—	—
		20. " Rzeszów	5.574	—	5 574	—	—	—
		21. " Sambor	4.475	76	4.475	76	—	—
		22. " Sanok	1.740	84	1.740	84	—	—
		Do przeniesienia	60 582	06	60.582	06	—	—

37 miast uprawnionych.

Dochody.

Rubryka	Pozycja	Poszczególnienie.	Należytość		Uiszczenie		Należytość pozostała z końcem roku 1899.	
			zł.	ct.	zł.	ct.	zł.	ct.
VI.	7	Z przeniesienia	60.582	06	60.582	06	—	—
		23. Miasto Sącz nowy	2.442	12	2.442	12	—	—
		24. „ Sącz stary	1.208	64	1 208	64	—	—
		25. „ Skawina	530	76	530	76	—	—
		26. „ Śniatyn	2.386	20	2.386	20	—	—
		27. „ Sokal	2.896	32	2.896	32	—	—
		28. „ Stanisławów	2.265	24	2.265	24	—	—
		29. „ Stara sól	692	04	692	04	—	—
		30. „ Stary Sambor	1.171	68	1.171	68	—	—
		31. „ Stryj	5.032	44	5 032	44	—	—
		32. „ Tarnopol	8.405	64	8 405	64	—	—
		33. „ Tarnów	12.636	72	12.636	72	—	—
		34. „ Trembowla	1.475	40	1.475	40	—	—
		35. „ Wieliczka	2.128	32	2.128	32	—	—
		36. „ Złoczów	4.417	92	4.417	92	—	—
		37. „ Żółkiew	254	28	254	8	—	—
		Suma rubryki VI.	108.525	78	108.525	78	—	—
VII.	8	Odsetki od kapitałów lokowanych.						
		1. Od 4% listów zastawnych Banku krajowego	65.557	66	65.557	66	—	—
		2. Od 4½% listów zastawnych Banku krajowego	19.038	37	19.038	37	—	—
		3. Od 4% listów zastawnych towarz. kredytowego ziemskiego	11.646	64	11.646	64	—	—
		4. Od 4% pożyczki krajowej z roku 1893	3.210	—	3.210	—	—	—
		5. Od 4% lokacyi w funduszu kraj.	89	96	89	96	—	—
		6. Od 4% książeczek Banku krajowego	817	55	817	55	—	—
		7. Od 4% pożyczek udzielonych miastom:						
		a) Kołomyi 625 zł. 48 ct.						
		b) Samborowi 1.502 „ 04 „	2.127	52	2.127	52	—	—
		Suma rubryki VII.	102.487	70	102.487	70	—	—
VIII.	9	Dochody rozmaite.						
		Zwroty kosztów sądowych i od c. k. Prokuratoryi skarbu	36	11	—	—	36	11
		B. Przenośne.						
	10	Zakupno i sprzedaż efektów.						
		1. Gotówka za sprzedane efekta i odebrana z lokacyi.						
		a) za 4% książeczek banku krajowego	65.377	72	65.377	72	—	—
		b) z lokacyi na 4% w funduszu kraj.	22.489	55½	22.489	55½	—	—
		Suma	87.867	27½	87.867	27½	—	—

Dochody.

Fundusze propinacyjne

Rubryka	Pozycja	Poszczególnienie	Należytość		Uiszczenie		Należytość pozostała z końcem roku 1899	
			zł.	ct.	zł.	ct.	zł.	ct.
		2. Efekta zakupione.						
		a) 4% listy zastawne Banku kraj. w sumie 321.000 kor. po kursie 98·20 .	160 500	—	160.500	—	—	—
		b) 4% pożyczka krajowa z r. 1893 w sumie 2.000 koron po kursie 97·68	1.000	—	1.000	—	—	—
		c) 4% książeczki Banku krajowego:						
		α) w walucie austr. 100.465 zł. 74 ct.						
		β) w walucie koronowej w sumie 67.400 kor. 82 gr.						
		czyli 33.700 „ 41 „	134.166	15	134.166	15	—	—
		Suma .	295.666	15	295.666	15	—	—
11		Gotówka za wylosowane efekta.						
		a) Za 4% pożyczkę z roku 1893 na 2.000 koron czyli	1.100	—	1.100	—	—	—
		b) Za 4% listy zastawne Banku krajowego na 49.900 koron czyli	24.950	—	24.950	—	—	—
		c) Za 4½% listy zastawne Banku krajowego	9.250	—	9.250	—	—	—
		Suma .	35 300	—	35.300	—	—	—
12		Wymiana efektów.						
		4% listy zastawne Banku krajowego za 12.000 koron	6.000	—	6.000	—	—	—
13		Efekta zamienione z waluty austriackiej na koronową.						
		a) 4½% listy zastawne Banku krajowego w sumie 830.300 koron	415.150	—	415.150	—	—	—
		b) 4% książeczki Banku krajowego na 81.603 koron 32 gr.	40 801	66	40.801	66	—	—
		Suma .	455.951	66	455.951	66	—	—
14		Splata pożyczek udzielonych miastom na budowę szkół i koszar.						
		a) Miastu Kołomyi	16.449	56	16.449	56	—	—
		b) Miastu Samborowi pożyczka I.	24.765	72	1 636	59	23.129	13
		„ „ „ II.	29.018	77	1.001	26	28.017	51
		Suma .	70.234	05	19.087	41	51.146	64
15		Zaliczki.						
		Zwrócone	490	92	490	92	—	—

37 miast uprawnionych.

Wydatki

Rubryka	Pozycja	Poszczególnienie	Należytość		Uiszczenie		Należytość pozostała z końcem roku 1899	
			zł.	ct.	zł.	ct.	zł.	ct.
I		Wydatki.						
		A. Rzeczywiste.						
		Koszta administracyjne.						
	1	Płace urzędnika i dyetaryusza rachunkowego Wydziału krajowego	2.247	—	2.247	—	—	—
		Suma wydatków rzeczywistych	2.247	—	2.247	—	—	—
		B. Przenośne.						
	2	Zakupno i sprzedaż efektów.						
		1. Efekta sprzedane.						
		4 ⁰ / ₀ książeczki Banku krajowego	65.377	72	65.377	72	—	—
		2. Gotówka wydana na zakupno efektów.						
		4 ⁰ / ₀ listów Banku krajowego	157.279	08	157.279	08	—	—
		4 ⁰ / ₀ pożyczki krajowej z r. 1893	976	80	976	80	—	—
		4 ⁰ / ₀ książeczek Banku krajowego	134.166	15	134.166	15	—	—
		Ulokowano na 4 ⁰ / ₀ we funduszu kraj.	22.489	55 1/2	22.489	55 1/2	—	—
		Suma	314.911	58 1/2	314.911	58 1/2	—	—
	3	Efekta wylosowane.						
		a) 4 ⁰ / ₀ pożyczka krajowa z r. 1893 w sumie 2.200 koron	1.100	—	1.100	—	—	—
		b) 4 ⁰ / ₀ listy zastawne Banku krajowego na 49.900 koron	24.950	—	24.950	—	—	—
		c) 4 ¹ / ₂ 0 ⁰ / ₀ listy zastawne Banku kraj.	9.250	—	9.250	—	—	—
		Suma	35.300	—	35.300	—	—	—
4	Wymiana efektów.							
	4 ⁰ / ₀ listów zastawnych Banku krajowego na 12.000 koron	6.000	—	6.000	—	—	—	
5	Efekta w walucie austriackiej wydane do zamiany na walutę koronową.							
	a) 4 ¹ / ₂ 0 ⁰ / ₀ listy zastawne Banku kraj.	415.150	—	415.150	—	—	—	
	b) 4 ⁰ / ₀ książeczki Banku krajowego	40.801	66	40.801	66	—	—	
	Suma	455.951	66	455.951	66	—	—	
	Zaliczki.							
6	Udzielone	490	92	490	92	—	—	

Stan kapitałów

funduszy propinacyjnych 37 miast uprawnionych z końcem roku 1899.

Liczba poz.	Nazwa miast	4% pożyczka krajowa z r. 898	4% listy zastawne Tow. kredytowego ziemskiego	4% listy zastawne Banku krajowego	4½% listy zastawne Banku krajowego	4% księżeczki wkładowe Banku krajow.		Suma ogólna efektów			Reszta kasowa w go-tówce pozostała z końcem r. 1899	
		korony	korony	korony	zł.	zł.	ct	w koron.	w zł. w. a.	ct.	zł.	ct.
1	Bełz	900	5 800	30.700	7.800	771	88½	37.400	8.571	88½	561	52
2	Bochnia	3.100	16.000	98.200	14 600	2 298	81½	117.300	16.898	81½	1.713	01
3	Brody	13 400	24.200	89.600	14.400	1.840	23½	127.200	16 240	23½	1.712	70½
4	Dobromil	700	6.400	43.100	1.500	667	29	50.200	2.167	29	526	83
5	Drohobycz	9.400	36.400	315.200	29.000	6 479	83	361.000	35 479	83	4.290	67
6	Gródek	2.500	18.400	109.300	7.600	2.030	64	130.200	9.630	64	1.556	50
7	Grybów	900	1.400	21.100	5.800	433	70½	23.400	6.233	70½	355	09
8	Jarosław	4.400	27.000	136.100	25.700	2 949	58	167.500	28.649	58	2 391	76
9	Jaryczów n.	500	5.000	15.400	3.500	335	23½	20.900	3 835	23½	281	79½
10	Jasło	4.100	2.000	41.700	5.050	875	78½	47.800	5.925	78½	612	73
11	Kołomyja	6 500	39.800	176.800	10.300	3.466	49	223.100	13.766	49	17.840	03
12	Krosno	2 800	5.200	30.100	4.000	702	11½	38.100	4 702	11½	456	46
13	Lubaczów	600	7.000	39.600	1.300	567	52½	47.200	1.867	52½	561	91
14	Mrzygłód	100	400	2 600	150	85	65	3.100	235	65	33	26
15	Myślenice	1.100	4.400	29.700	3 650	604	63½	35.200	4.254	63½	437	23
16	Nowy targ	3.100	5.000	26.300	5 500	738	04½	34.400	6 238	04½	435	26
17	Pilzno	500	4.400	20.500	2.900	574	25	25.400	3.474	25	312	9
18	Podgórze	1.900	13.000	88.200	8.000	1.696	05½	103.100	9.696	05½	1 342	02
19	Przemysł	19.500	37 600	261.300	35.050	5 332	45½	318.400	40.382	45½	5.283	51½
20	Rzeszów	4.900	17.800	142.200	27.150	3 597	54½	164.900	30.747	54½	2.265	54
21	Sambor	—	23.800	74.500	—	4.307	82½	98.300	4.307	82½	1.039	02½
22	Sanok	1.700	7.200	68.100	1.100	1.302	25	77.000	2 402	25	889	16½
23	Sącz nowy	2.500	22.800	93.600	13.800	1.800	14	118.900	15.600	14	1 539	76
24	Sącz stary	1.100	4.800	38.600	2.200	740	38	44.500	2.940	38	537	88
25	Skawina	500	400	18.700	3 150	391	88	19.600	3.541	88	318	39
26	Śniatyn	4.500	14 200	84.700	7 350	1.790	26	103.400	9 140	26	1.259	19
27	Sokal	16.200	10.000	73.500	4.800	1 665	43½	99.700	6.465	43½	1 026	85
28	Stanisławów	3.100	62.000	145.300	31.800	2 743	37½	210.400	34.543	37½	3.025	97
29	Stara sól	500	1.200	25.500	1.800	476	56½	27.200	2.276	56½	352	14
30	Stary Sambor	900	4.400	36.300	3 000	691	36	41.600	3.691	36	594	96
31	Stryj	4.000	16.400	165.500	12.900	3.426	35½	185.900	16.326	35½	2 259	61½
32	Tarnopol	10.900	59.200	252.700	44.800	5.391	58½	322.800	50.191	58½	4.438	36½
33	Tarnów	23.700	53.400	349.600	48.500	7.786	37½	426.700	56.286	37½	5.297	37½
34	Trembowla	1.100	12.600	57.300	3.950	1.138	79	71.000	5.088	79	804	41
35	Wieliczka	3.500	7.400	61 200	6.450	1.239	93½	72.100	7.689	93½	840	38
36	Złoczów	4.700	14.200	123.600	12.700	2.913	06	142.500	15.613	06	1 689	49
37	Żółkiew	500	—	32.600	3.900	648	73½	33.100	4.548	73½	516	61
Razem		160.300	591.200	3.419.000	415.150	74.502	07	4.170.500	489.652	07	69.450	28
						czyli		2,085.250	489.652	07		
								2,574.902 zł. 07 ct.				

LW. 36.201/1900.

Alegat D. do sprawozdania Wydziału krajowego o zamknięciu rachunkowym funduszy krajowych za rok 1899.

Lit. D.

FUNDUSZ KOSZAR KRAJOWYCH

ZAMKNIĘCIE RACHUNKU

za rok

1899.

LW. 18.944/1900.

Fundusz koszar krajowych Dochody i Wydatki.

Rubryka	Pozycja	SUMARYUSZ	Należytość		Uiszczenie		Należytość pozostała z końcem roku 1899.	
			zł.	ct.	zł.	ct.	zł.	ct.
D o c h o d y .								
A) Rzeczywiste.								
I.	1	Dotacya	55.600	—	55.600	—	—	—
II.	2	Wynagrodzenie za koszary i szpitale	71.121	23	71.121	23	—	—
III.	3	Odsetki od lokowanych kapitałów	2.182	55	2.182	55	—	—
IV.	4	Rozmaite dochody	—	—	—	—	—	—
Suma dochodów rzeczywistych			128.903	78	128.903	78	—	—
B) Przenośne.								
	5	Gotówka odebrana z lokacji:						
		a) należytość zaległa 11.644 zł. 87 ct.	—	—	—	—	—	—
		b) " bieżąca 192 558 " 72 "	204.203	59	204.203	59	—	—
Suma wszystkich dochodów			333.107	73	333.107	37	—	—
		C) Zapas z początkiem roku 1899	—	—	20.581	13 ¹ / ₂	—	—
Razem			—	—	353.688	50 ¹ / ₂	—	—
W y d a t k i .								
A) Rzeczywiste.								
I.	1	Zwrot 1 ¹ / ₂ milionowej pożyczki z funduszu propinacyjnego	1,420.000	—	40.000	—	1,380.000	—
II.	2	Reszta kosztów budowy koszar krajowych	35.840	—	35.840	—	—	—
III.	3	4% odsetki od pożyczki z funduszu propinacyjnego	55.600	—	55.600	—	—	—
IV.	4	Asekuracya koszar krajowych	1.545	04 ¹ / ₂	1.545	04 ¹ / ₂	—	—
V.	5	Podatki i należytości przenośne	277	89 ¹ / ₂	277	50 ¹ / ₂	—	39
VI.	6	Rozmaite wydatki	62	17	62	17	—	—
Suma wydatków rzeczywistych			1,513.325	11	133.324	72	1,380.000	39
B) Przenośne.								
	7	Gotówka ulokowana na 4% rachunek bieżący	192.558	72	192.558	72	—	—
Suma wszystkich wydatków			1,705.883	83	325.883	44	1,380.000	39
		C) Zapas z końcem roku 1899	—	—	27.805	06 ¹ / ₂	—	—
Razem			—	—	353.688	50 ¹ / ₂	—	—

Stan majątku z końcem roku 1899.

S t a n c z y n n y.	Szczegół.	Ogół.
1. Zapas kasowy w gotówce	—	27.805 zł. 06 ¹ / ₂ ct.
Czysty stan bierny	—	1,352.195 „ 32 ¹ / ₂ „
Zgodnie ze sumą stanu biernego		1,380.000 „ 39 „

S t a n b i e r n y.	Szczegół.	Ogół.
1. Należytość bierna: 1) galicyjskiemu funduszowi propinacyjnemu reszta 1 ¹ / ₂ milionowej pożyczki	1,380.000 zł. — ct.	
2) C. k. Urzędowi podatkowemu w Trembowli reszta należitości za podatek gruntowy	— 39 „	1,380.000 zł. 39 ct.
Suma stanu biernego		1,380.000 zł. 39 ct

Uwaga. Z powyższego zapasu kasowego (z pominięciem ¹/₂ cent.) w sumie 27.805 zł. 06 ct.

a) ulokowano z początkiem roku 1900 na dalszy 4% rachunek bieżący w Banku krajowym 27.804 zł. 67 ct.

b) pozostawiono w gotówce na pokrycie wykazanej w rubr. IV. wydatków należitości biernej — „ 39 „

razem j. w. 27.805 zł. 06 ct.

Dochody.

Fundusz

Rubryka	Pozycja	Poszczególnienie	Należytość		Uiszczenie		Należytość pozostała z końcem roku 1899.	
			zł.	ct.	zł.	ct.	zł.	ct.
Dochody rzeczywiste.								
I.	1	Dotacya otrzymana od funduszu krajowego z mocy uchwały Wysokiego Sejmku z dnia 27. marca 1899. Ls. 2007	55.600	—	55.600	—	—	—
II.	2	Wynagrodzenie od c. k. Skarbu wojkowego za czas od 1. stycznia do 31. grudnia 1899 za koszary krajowe i szpitale dostarczone dla c. k. wojska a to:						
		a) we Lwowie na Wulce (koszary)	19.813	85 ^{1/2}	19.813	85 ^{1/2}	—	—
		b) w Mostach wielkich	12.563	37 ^{1/2}	12.563	37 ^{1/2}	—	—
		c) " " " (szpital)	1.095	15	1.095	15	—	—
		d) w Rawie ruskiej (koszary)	11.875	55	11.875	55	—	—
		e) w Trembowli	11.875	55	11.875	55	—	—
		f) w Zaleszczykach	12.619	90	12.619	90	—	—
		g) " " (szpital)	1.277	85	1.277	85	—	—
		Suma rubryki II.	71.121	23	71.121	23	—	—
III.	3	Odsetki od kapitałów lokowanych na 4% rachunek bieżący:						
		a) w funduszu krajowym	316	67	316	67	—	—
		b) w Banku krajowym	1.865	88	1.865	88	—	—
		Suma rubryki III.	2.182	55	2.182	55	—	—
IV.	4	Rozmaite dochody	—	—	—	—	—	—

koszar krajowych.

Wydatki.

Rubryka	Pozycja	Poszczególnienie	Należytość		Uiszczenie		Należytość pozostała z końcem roku 1899.	
			zł.	ct.	zł.	ct.	zł.	ct.
Wydatki rzeczywiste.								
I.	1	Zwrot 1½ milionowej pożyczki zaciągniętej w galicyjskim funduszu propinacyjnym, spłata na kapitał: V. raty w kwocie . . . 20.000 zł. VI. " " . . . 20.000 "	1,420.000	—	40.000	—	1,380.000	—
II.	2	Reszta kosztów budowy koszar krajowych wypłacona c. i k. Komendzie XI. korpusu we Lwowie	35.840	—	35.840	—	—	—
III.	3	4% odsetki zapłacone c. k. Dyrekcyi galicyjskiego funduszu propinacyjnego od niespłaconej reszty 1½ milionowej pożyczki za czas od 1. stycznia do 31. grudnia 1899	55.600	—	55.600	—	—	—
IV.	4	Premia asekuracyjna za koszary ubezpieczone od ognia: reszta za rok 1899 z góry za rok 1900 Suma rubryki IV.	205 29 1.339 75½ 1.545 04½	—	205 29 1.339 75½ 1.545 04½	—	—	—
V.	5	Podatki i należytości przenośne: a) podatek gruntowy za lata 1896, 1897 i 1898: α) za grunt pod koszary na Wulce . . . 52 zł. 68 ct. β) za grunt w Trembowli (reszta) . . . — " 39 " b) należytości przenośne: od realności na Wulce 50 zł. 70 ct. " bowli " " w Trembowli 174 " 12½ " Suma rubryki V.	53 07 224 82½ 277 89½	—	52 68 224 82½ 277 50½	—	—	39
VI.	6	Rozmaite wydatki: Koszta syndyka Wydziału krajowego i stemple do rachunków Banku krajowego	62 17	—	62 17	—	—	—

LW. 36.201/1900.

Alegat E. do sprawozdania Wydziału krajowego o zamknięciu rachunkowem funduszków krajowych za rok 1899.

Lit. E.

Fundusz pożyczkowy dla gmin i prywatnych

na budowę koszar dla c. i k. wojska.

ZAMKNIĘCIE RACHUNKU

za rok

1899.

LW. 17.795/1900.

Z Drukarni Ludowej we Lwowie.

Dochody.

Fundusz pożyczkowy dla gmin i prywat-

Rubryka	Pozycja	SUMARYUSZ	Należytość		Uiszczenie		Należytość pozostała z końcem roku 1899.	
			zł.	ct.	zł.	ct.	zł.	ct.
Dochody.								
A) Rzeczywiste.								
I.	1	Dotacya z funduszu krajowego	—	—	—	—	—	—
II.	2	Zwroty pożyczek udzielonych gminom na budowę koszar dla c. i k. wojska:						
		a) należytość zaległa 1,423.657 zł. 32 ct.						
		b) należytość bieżąca: 127.500 „ — „	1,551.157	32	128.615	29	1,422.542	03
III.	3	3% Odsetki od kapitałów chwilowo lokowanych	1.833	19	1.833	19	—	—
IV.	4	6% Odsetki zwłoki za niezapłacone w terminie raty	1.164	41 ¹ / ₂	1.164	41 ¹ / ₂	—	—
V.	5	Różne dochody:	71	33 ¹ / ₂	71	33 ¹ / ₂	—	—
<u>Suma dochodów rzeczywistych</u>			1,554.226	26	131.684	23	1,422.542	03
B) Przenośne.								
	6	Gotówka odebrana z lokacyi na 3% rachunku bieżącym w funduszu krajowym 158.016 zł. 93 ct.						
		Nadpłaty 5.473 „ 34 ¹ / ₂ „	163.490	27 ¹ / ₂	163.490	27 ¹ / ₂	—	—
<u>Suma wszystkich dochodów</u>			1,717.716	53 ¹ / ₂	295.174	50 ¹ / ₂	1,422.542	03
C) Zapas z początkiem roku 1899						25.720	20	
<u>Razem</u>						320.894	70 ¹ / ₂	

Stan majątku

Stan czynny.

	Szczegół:	Ogół:
1. Zapas kasowy w gotówce	29 875 zł. 81 ct.	
2. Należytości czynne: zwroty pożyczek udzielonych gminom i prywatnym na budowę koszar dla c. i k. wojska:		
a) z lat poprzednich 1,295.042 zł. 03 ct.		
b) z roku bieżącego 127.500 „ — „	1,422.542 „ 03 „	1,452.417 zł. 84 ct.
<u>Suma stanu czynnego</u>		<u>1,452.417 zł. 84 ct.</u>

nych na budowę koszar dla c. i k. wojska

Wydatki.

Rubryka	Pozycja	SUMARYUSZ	Należytość		Uiszczenie		Należytość pozostała z końcem roku 1899.	
			zł.	ct.	zł.	ct.	zł.	ct.
		Wydatki.						
		A) Rzeczywiste.						
I.	1	Pożyczki bezprocentowe udzielone gminom na budowę koszar dla c. i k. wojska	127.500	—	127.500	—	—	—
II.	2	Rozmaite wydatki:	28	62	28	62	—	—
		<u>Suma wydatków rzeczywistych</u>	127.528	62	127.528	62	—	—
		B) Przenośne.						
	3	Gotówka ulokowana na 3% rachunek bieżący w fund. kraj. 158.016 zł. 93 ct.						
	4	Nadpłaty 5.473 „ 34 ¹ / ₂ „	163.490	27 ¹ / ₂	163.490	27 ¹ / ₂	—	—
		<u>Suma wszystkich wydatków</u>	291.018	89 ¹ / ₂	291.018	89 ¹ / ₂	—	—
		C) Zapas z końcem roku 1899			29.875	81		
		<u>Razem</u>			320.894	70 ¹ / ₂		
		Uwaga. Pozostały z dniem 31 grudnia 1899 j. w. zapas kasowy w kwocie 29.875 zł. 81 ct. został ulokowany w dniu 1. stycznia 1900 na dalszy 3% rachunek bieżący w funduszu krajowym.						

z końcem roku 1899.

Stan bierny.

Szczegół:

Ogół:

1. Należytości bierne	—	—
2. Czysty stan czynny	1,452.417 zł. 84 ct.	1,452.417 zł. 84 ct.
<u>Zgodnie ze sumą stanu czynnego</u>	<u>1,452.417 zł. 84 ct.</u>	<u>1,452.417 zł. 84 ct.</u>

Dochody.

Fundusz pożyczkowy dla gmin i prywat-

Rubryka	Pozycya	Poszczególnienie	Należytość		Uiszczenie		Należytość pozostała z końcem roku 1899	
			zł.	ct.	zł.	ct.	zł.	ct.
Dochody rzeczywiste.								
I.	1	Dotacya z funduszu krajowego	—	—	—	—	—	—
II.	2	Zwroty pożyczek udzielonych na budowę koszar:						
		1. od gm. Bochnia	7.750	20	2.583	30	5.166	90
		2. " " Brzeżany	14.164	—	1.418	—	12.746	—
		3. " " Czortków	82.805	66	6.316	—	76.489	66
		4. " " Jarosław	78.306	—	9.800	—	68.506	—
		5. " " Jaworów	26.100	—	1.900	—	24.200	—
		6. " " Kołomyja nal. zaleg. 141.324·95 " " bież. 47.500·—	188.724	95	7.787	50	180.937	45
		7. " " Kraków	78.320	—	13.336	—	64.984	—
		8. " " Łańcut	672	—	166	—	506	—
		9. " " Nowy Sącz	5.638	94	2.915	34	2.723	60
		10. " " Przemyśl	78.843	—	7.832	—	71.011	—
		11. " " Rzeszów nal. zaleg. 246.317·38 " " bież. 50.000·—	296.317	38	7.720	—	288.597	38
		12. " " Sanok	44.060	—	4.406	—	39.654	—
		13. " " Stanisławów	10.012	—	3.332	—	6.680	—
		14. " " Stryj	24.992	19	5.084	65	19.907	54
		15. " " Tarnopol	38.192	—	3.472	—	34.720	—
		16. " " Tarnów	95.824	—	12.502	—	83.322	—
		17. " " Trembowla	130.275	—	16.712	50	113.562	50
		18. " " Złoczów	10.410	—	2.082	—	8.328	—
		19. " " pryw. Feiwa Rohatyna w Złocz.	117.000	—	6.500	—	110.500	—
		20. " " gm. Żółkiew nal. zal. 192·750·— " " bież. 30·000·—	222.750	—	12.750	—	210.000	—
		Suma rubryki II.	1,551.157	32	128.615	29	1,422.542	03
III.	3	3% odsetki od kapitałów chwilowo lokowanych	1.833	19	1.833	19	—	—
IV.	4	6% odsetki zwłoki od niezapłaconych w terminie rat.						
		1. od gminy Jaworów	16	92	16	92	—	—
		2. " " Łańcut	6	50	6	50	—	—
		3. " " Rzeszów	5	79	5	79	—	—
		4. " " Tarnów	119	62	119	62	—	—
		5. " " Trembowla	1.015	58 ¹ / ₂	1.015	58 ¹ / ₂	—	—
		Suma rubryki IV.	1.164	41 ¹ / ₂	1.164	41 ¹ / ₂	—	—
V.	5	Rozmaite dochody: Koszta sądowe, przyznane w sprawie egzekucyjnej przeciw gminie m. Trembowli o zaległe raty.	71	33 ¹ / ₂	71	33 ¹ / ₂	—	—

nych na budowę koszar dla c. i k. wojska.

Wydatki.

Rubryka	Pozycja	Poszczególnienie	Należytość		Uiszczenie		Należytość pozostała z końcem roku 1899.	
			zł.	ct.	zł.	ct.	zł.	ct.
Wydatki rzeczywiste.								
I.	1	Pożyczki bezprocentowe udzielone na budowę koszar dla c. i k. wojska:						
		1. gminie Kołomyja	47.500	—	47.500	—	—	—
		2. „ Rzeszów	50.000	—	50.000	—	—	—
		3. „ Żółkiew	30.000	—	30.000	—	—	—
		Suma rubryki I.	127.500	—	127.500	—	—	—
II.	2	Różne wydatki:						
		Koszta syndyka Wydziału kraj. w sprawie jak poz. 5 dochodów	28	62	28	62	—	—

LW. 36.201/1900.
Alegat F. do sprawozdania Wy-
działu krajowego o zamknięciu
rachunkowem funduszów krajo-
wych za rok 1899.

Lit. F.

FUNDUSZ

byłego galicyjskiego korpusu ochotników

z roku 1859

z przeznaczeniem udzielania gminom bezprocentowych pożyczek
na budowę koszar i szpitali dla c. i k. wojska.

ZAMKNIĘCIE RACHUNKU

za rok

1899.

LW. 20.955/1900.

Fundusz byłego galicyjskiego korpusu ochotników z r. 1859 z przeznaczenia

Dochody.

Rubryka	Pozytywa	Poszczególne	Należytość		Uiszczenie		Należytość pozostała z końcem roku 1899.	
			zł.	ct.	zł.	ct.	zł.	ct.
D o c h o d y.								
A) Rzeczywiste.								
I.	1	Zwrot pożyczki udzielonej gminie miasta Gródek na budowę koszar dla c. i k. wojska	43.000	—	2.500	—	40.500	—
II.	2	Efakta zakupione	2.500	—	2.500	—	—	—
<u>Suma dochodów rzeczywistych</u>			45.500	—	5.000	—	40.500	—
B) Przenośne.								
	3	4% Książeczka Banku krajowego pobrana z przemiany na walutę koronową 34.312 K. 06 g. czyli	17.156	03	17.156	03	—	—
<u>Suma wszystkich dochodów</u>			62.656	03	22.156	03	40.500	—
C) Zapas z początkiem roku 1899 w (efektach).						14.656	03	
<u>Razem</u>						36.812	06	

Stan majątku

S t a n c z y n n y :

	Szczegół:	Ogół:
1. Zapas kasowy:		
a) w gotówce	— zł. — ct.	
b) w efektach: 4% książeczka Banku kraj. Nr. 11703, 34.312 K. 06 g. czyli	17.156 „ 03 „	17.156 zł. 03 ct.
2. Należytości czynne	40 500 „ — „	57.656 zł. 03 ct.
<u>Suma stanu czynnego</u>		<u>57.656 zł. 03 ct.</u>

zeniem udzielenia gminom pożyczek na budowę koszar dla c. i k. wojska.

Wydatki.

Rubryka	Pozycja	Poszczególnienie	Należytość		Uiszczenie		Należytość pozostała z końcem roku 1899.	
			zł.	ct.	zł.	ct.	zł.	ct.
W y d a t k i.								
A) Rzeczywiste.								
I.	1	Gotówka wydana na zakupno 4% książeczki Banku krajowego	2.500	—	2.500	—	—	—
		<u>Suma wydatków rzeczywistych</u>	2.500	—	2.500	—	—	—
B) Przenośne.								
	2	4% Książeczka Banku krajowego wydana w walucie austriackiej (dla przemiany na walutę koronową)	17.156	03	17.156	03	—	—
		<u>Suma wszystkich wydatków</u>	19.656	03	19.656	03	—	—
		C) Zapas z końcem roku 1899 w (efektach)			17.156	03		
		<u>Razem</u>			36.812	06		

z końcem roku 1899.

Stan bierny:

	Szczegół:	Ogół:
1. Należytości bierne		— zł. — ct.
2. Czysty stan czynny		<u>57.656 „ 03 „</u>
<u>Zgodnie ze sumą stanu czynnego</u>		<u>57.656 zł. 03 ct.</u>

LW. 36.220/900.

Lit. G.

Fundusz pożyczkowy na cele melioracyjne

dla

powiatów, gmin i dla spółek wodnych.

ZAMKNIĘCIE RACHUNKU

za rok

1899.

Dochody.

Fundusz pożyczkowy

Rubryka	Pozycja	Poszczególnienie	Należytość		Uiszczenie		Należytość pozostała z końcem roku 1899	
			zł.	ct.	zł.	ct.	zł.	ct.
DOCHODY.								
<i>a) Rzeczywiste.</i>								
1		Zwroty pożyczek udzielonych Spółkom wodnym	550.805	26	15.818	22	534.987	04
2		Odsetki od pożyczek udzielonych Spółkom wodnym	35.630	86	12.142	25	23.488	61
3		Odsetki zwłoki od Spółek wodnych za niedotrzymanie rat pożyczkowych	768	82	768	82	—	—
4		Odsetki od kapitałów, lokowanych w Banku krajowym	1.994	06 ¹ / ₂	1.994	06 ¹ / ₂	—	—
		<u>Suma dochodów rzeczywistych</u>	589.199	00 ¹ / ₂	30.723	35 ¹ / ₂	558.475	65
Przenośne.								
5		Lokacya na książeczkę Banku krajowego	46.372	76	46.372	76	—	—
6		Gotówka ze spieniężonych efektów	15.600	—	15.600	—	—	—
		<u>Suma wszystkich dochodów</u>	651.171	76 ¹ / ₂	92.696	11 ¹ / ₂	558.475	65
7		Zapas kasowy z początkiem roku 1899:						
		<i>a)</i> w gotówce 44.933 zł. 77 ¹ / ₂ ct.						
		<i>b)</i> w efektach 10.600 „ — „			55.533	77 ¹ / ₂		
		<u>Razem</u>			148.229	89		

na cele melioracyjne.

Wydatki.

Rubryka	Pozycja	Poszczególnienie	Należytość		Uiszczenie		Należytość pozostała z końcem roku 1899	
			zł.	ct.	zł.	ct.	zł.	ct.
		WYDATKI.						
		<i>a) Rzeczywiste.</i>						
	1	Pożyczki udzielone Spółkom wodnym	43.200	—	43.200	—	—	—
		<u>Suma wydatków rzeczywistych</u>	43.200	—	43.200	—	—	—
		<i>b) Przenośne.</i>						
	2	Gotówka złożona na 4% książeczkę Banku krajowego	46.372	76	46.372	76	—	—
	3	Spieniężone efekta	15.600	—	15.600	—	—	—
		<u>Suma wszystkich wydatków .</u>	105.172	76	105.172	76	—	—
	4	Zapas kasowy z końcem roku 1899:						
		<i>a) w gotówce</i> 1.684 zł. 37 ct.						
		<i>b) w efektach</i> (82.745 K. 52 gr. czyli) 41.372 „ 76 „			43.057	13		
		<u>Razem .</u>			148.229	89		

W y k a z

należności czynnych i biernych z końcem roku 1899.

Pozycja	Poszczególnienie	Pozostałe należności							
		c z y n n e				b i e r n e			
		z lat ubiegłych		z roku bieżącego		z lat ubiegłych		z roku bieżącego	
		zł.	ct.	zł.	ct.	zł.	ct.	zł.	ct.
	DOCHODY.								
1	Zwroty pożyczek udzielonych Spółkom wodnym	491.946	99	43.040	05	—	—	—	—
2	Odsetki od Spółek wodnych przypadające po koniec roku 1899.	15.605	15	7.883	46	—	—	—	—
3	Zapasy z końcem roku 1899:								
	w gotówce 1.684 zł. 37 ct.								
	w efektach:								
	(82.745 zł. 52 gr. czyli) 41.372 „ 76 „	—	—	43.057	13	—	—	—	—
	Suma stanu czynnego	507.552	14	93.980	64	—	—	—	—
				601.532	78	—	—	—	—
	WYDATKI.	—	—	—	—	—	—	—	—
	Czysty stan czynny	—	—	601.532	78	—	—	—	—

LW. 28.075/1900

L. W. 36.220/900.
Alegat H. do sprawozdania Wy-
działu krajowego o zamknięciu
rachunków funduszków krajowych
za rok 1899.

Lit. H.

Fundusz pożyczkowy na budowę szkół.

ZAMKNIĘCIE RACHUNKU

za rok

1899.

Sporządzone przez Departament rachunkowy c. k. Namiestnictwa.

LW. 47.139/900.

Dochody.

H. Fundusz pożyczkowy na budowę szkół.

Pozycja	P o s z c z e g ó l n i e n i e	Należytość		Uiszczenie		Należytość pozostała z końcem roku 1899	
		zł.	ct.	zł.	ct.	zł.	ct.
D o c h o d y.							
<i>a) Rzeczywiste:</i>							
1	Kapitały otrzymane z funduszu szkolnego krajowego	—	—	—	—	—	—
2	Zwroty pożyczek bezprocentowych na budowę szkół:						
	a) należytość zaległa . 309.972 zł. 49 ct.						
	b) " bieżąca . 26.450 " — "	336.422	49	35.584	32	300.838	17
3	Odsetki od lokowanych kapitałów w Banku krajowym	341	41	341	41	—	—
4	6% odsetki zwłoki	672	20 ¹ / ₂	672	20 ¹ / ₂	—	—
	<u>Suma dochodów rzeczywistych .</u>	337.436	10 ¹ / ₂	36.597	93 ¹ / ₂	300.838	17
<i>b) Przenośne:</i>							
5	Zwrot mylnie przez c. k. Urzędy podatkowe zarachowanych wydatków:						
	a) należytość zaległa . 500 zł. — ct.						
	b) " bieżąca . 542 " 16 "	1.042	16	942	16	100	—
6	Zwroty z chwilowych lokacyi w Banku krajowym:						
	a) należytość zaległa . 279 zł. 69 ct.						
	b) " bieżąca . 28.399 " 21 "	28.678	90	24.261	66	4.417	24
7	Otrzymane karnety za gotówkę lokowaną w Banku krajowym	28.399	21	28.399	21	—	—
	<u>Suma wszystkich dochodów .</u>	395.556	37 ¹ / ₂	90.200	96 ¹ / ₂	305.355	41
8	Zapas kasowy z początkiem roku 1899:						
	a) w gotówce — zł. — ¹ / ₂ ct.	—	—	279	69 ¹ / ₂	—	—
	b) w efektach wal.austr. . 279 " 69 "	—	—	—	—	—	—
	<u>Razem</u>	—	—	90.480	66	—	—

Zamknięcie rachunku za rok 1899.

Wydatki.

Pozycja	Poszczególnienie	Należytość		Uiszczenie		Należytość pozostała z końcem roku 1899.	
		zł.	ct.	zł.	ct.	zł.	ct.
W y d a t k i.							
a) Rzeczywiste.							
1	Zwrot funduszowi szkolnemu krajowemu:						
	a) otrzymanego kapitału 292.305 zł. 95 ct.						
	b) odsetek od tego kapitału 3.708 „ 68 „						
	c) wpłaconych odsetek od chwilowej lokacyi gotówki 6.580 „ 68 „						
	d) wpłaconych 6% odsetek zwłoki 1.927 „ 64 „	304.522	95	—	—	304.522	95
2	Bezprocentowe pożyczki na budowę szkół	26.450	—	26.450	—	—	—
3	Różne wydatki	—	40	—	40	—	—
	Suma wydatków rzeczywistych .	330.973	35	26.450	40	304.522	95
b) Przenośne.							
4	Mylnie przez c. k. Urzędy podatkowe zarachowane wydatki:						
	a) należytość zaległa 7.242 zł. 45 ct.						
	b) „ bieżąca 542 „ 16 „	7.784	61	6.952	15	832	46
5	Chwilowa lokacya w Banku krajowym	28.399	21	28.399	21	—	—
6	Zwrot karnetów przy pobraniu gotówki z chwilowej lokacyi:						
	a) należytość zaległa 279 zł. 69 ct.						
	b) „ bieżąca 28.399 „ 21 „	28.678	90	24.261	66	4.417	24
	Suma wszystkich wydatków .	395.836	07	86.063	42	309.772	65
7	Zapasy kasowe z końcem roku 1899:						
	a) w gotówce — zł. — ct.						
	b) w efektach wal. austr. 4.417 „ 24 „	—	—	4.417	24	—	—
	Razem	—	—	90.480	66	—	—

Stan majątku z końcem roku 1899.

Stan czynny. 1) Zapasy kasowe a) w gotówce:	— zł. — ct.	
b) w efektach w. a.	4.417 „ 24 „	4.417 zł. 24 ct.
2) Należytości czynne		305.355 „ 41 „
Suma stanu czynnego		309.772 zł. 65 ct.
Stan bierny		309.772 „ 65 „
Czysty stan czynny		— zł. — ct.

Uwaga. Na uposażenie funduszu pożyczkowego wydano z funduszu szkolnego krajowego w kapitale 292.305 zł. 95 ct. i w odsetkach 3.708 zł. 68 ct. razem więc kwotę 296.014 zł. 63 ct. Do zwrotu fund. szkoln. krajow. przypada z końcem roku 1899 kwota 304.522 „ 95 „ a zatem więcej o 8.508 zł. 32 ct. która to kwota powstała z odsetek od chwilowej lokacyi gotówki tudzież z 6% odsetek zwłoki pobieranych od rat pożyczkowych w terminie niespłaconych.

Do l. $\frac{14.579}{R. S. K.}$ 1900.

W Y K A Z

gmin, którym wypłacono pożyczki na budowę szkół w roku 1899.

L. porz.	N a z w a g m i n y	Wypłacona pożyczka		Uwaga
		zł.	ct.	
1	Korzuchów	600	—	
2	Tułowice	400	—	
3	Nockowa	400	—	
4	Chiszewice	150	—	
5	Kujdanów	1.000	—	
6	Biskowice	1.500	—	
7	Warwaryńce	1.000	—	
8	Zabłocie	8.000	—	
9	Luteza	2.000	—	
10	Wulka ogryzkowa	300	—	
11	Złota	500	—	
12	Wiesenberg	800	—	
13	Dąbrowica	1.000	—	
14	Lachowice	1.500	—	
15	Barszczowice	1.000	—	
16	Wodniki	500	—	
17	Kalusz	3.000	—	
18	Ptaszkowa	500	—	
19	Wola przemyskowska	800	—	
20	Wysoka	1.500	—	
	Razem	26.450	—	

LW. 36.220/1900.
Alegat J. do sprawozdania Wy-
działu krajowego o zamknięciu
rachunkowem funduszów krajo-
wych za rok 1899.

Lit. J.

FUNDUSZ KOLEJOWY

ZAMKNIĘCIE RACHUNKU

za rok

1899.

Dochody.

Fundusz kolejowy na cele popierania

Rubryka	Pozycja	Poszczególności	Należyłość		Uiszczenie		Należyłość pozostała z końcem roku 1899	
			zł.	ct.	zł.	ct.	zł.	ct.
		Dochody.						
		<i>a) Rzeczywiste.</i>						
1		Dotacya z funduszu krajowego (rubr. X. poz. 185 wydatków)	375.000	—	375 000	—	—	—
2		Odsetki od ulokowanego kapitału w Banku krajowym, tudzież od efektów własnych i od pożyczek chwilowo udzielonych Towarzystwom budowy linii kolej. i funduszowi kraj. w kwocie . 62.657 zł. 86 ct. od tego: odsetki bierne 15.249 „ 99 1/2 „	47 407	86 1/2	47.407	86 1/2	—	—
3		Odsetki zwłoki za niedotrzymanie terminów w spłacie rat gwarancyjnych, na akcye pierwszeństwa odnośnych kolei lokalnych	314	18 1/2	314	18 1/2	—	—
4		Zakupione akcye pierwszeństwa kolei: <i>a)</i> Łupków - Cisna (dodatkowe zakupno, uchwała Sejmu 20/2 1899)	60.000	—	—	—	60.000	—
		<i>b)</i> Chabówka-Zakopane im. wartości 370.000 koron czyli	185.000	—	177.000	—	8.000	—
		<i>c)</i> Trzebinia-Skawce im. wartości 266.000 koron czyli	133.000	—	—	—	133.000	—
5		Zakupione akcye zakładowe kolei: <i>a)</i> Delatyn - Kołomyja - Stefanówka im. wartości 1,575.200 kor. czyli	787.600	—	—	—	787.600	—
		<i>b)</i> Kraków-Kocmyrzów im. wartości 200.000 koron czyli	100.000	—	100.000	—	—	—
6		Koncesyonaryusze na zakupno akcyj zakładowych kolei Delatyn - Kołomyja - Stefanówka	10.000	—	10.000	—	—	—
7		Raty gwarancyjne od stron konkurencyjnych za oprocentowanie i umorzenie akcyj linii kolejowych: <i>a)</i> Chabówka-Zakopane: należyłość z roku 1898 . 6.587 zł. 50 ct. „ za rok 1899 . 8.688 „ 88 „	15.276	38	9.282	49	5.993	89
		<i>b)</i> Delatyn-Kołomyja - Stefanówka: należyłość z roku 1898 . 17.245 zł. 25 ct. „ za rok 1899 . 35.442 „ — „	52.687	25	29.104	97	23.582	28
8		Pożyczka zaciągnięta w Banku krajowym na pokrycie subwencji bezwrotnej dla c. k. Rządu na budowę kolei Przeworsk-Rozwadów (uchwała Sejmu z 8. lutego 1895): <i>a)</i> w obligach 4%-towych walutą koronową 500.000 od tego: spieniężone obligi. 500.000	—	—	—	—	—	—
		Do przeniesienia .	1,766.285	68	748.109	51	1,018.176	17

budowy kolei niższego rzędu.

Wydatki.

Rubryka	Pozytywa	Poszczególnienie	Należytość		Uiszczenie		Należytość pozostała z końcem roku 1899	
			zł.	ct.	zł.	ct.	zł.	ct.
Wydatki.								
<i>a) Rzeczywiste.</i>								
1		Zakupno akcyj linii kolejowych:						
		a) Łupków-Cisna	60.000	—	35.000	—	25.000	—
		b) Chabówka-Zakopane	19.220	87	19.220	87	—	—
		c) Delatyn-Kołomyja-Stefanówka:						
		a) na rzecz funduszu kolejowego	41.682	28½	—	—	41.682	28½
		β) na rzecz koncesjonaryuszów (vide poz. 5 doch.)	10.000	—	10.000	—	—	—
		d) Kraków-Koemyrzów (uchwała Sejmu z 17. i 28. marca 1899) .	95.000	—	95.000	—	—	—
		e) Trzebinia - Skawce (uchwała Sejmu z 20. marca 1899) . . .	133.000	—	114.982	10	18.017	90
2		C. k. Skarbowi państwa subwencye bezzwrotne na budowę kolei:						
		a) Podwysokie-Chodorów reszta na- leżytości (uchwała Sejmu z 8. lutego 1895) z kwoty 1,000.000 zł.	24.150	—	—	—	24.150	—
		b) Przeworsk-Rozwadów reszta na- leżytości (uchwała Sejmu z 8. lutego 1895) z kwoty 250.000 zł.	125.000	—	—	—	125.000	—
3		Splata pożyczek zaciągniętych w Banku krajowym:						
		a) na zakupno akcyj pierwszeństwa kolei Łupków-Cisna:						
		a) III. i IV. rata na kapitał .	463.916	63	1.129	48	462.787	15
		β) 4% odsetki i koszta admini- stracyjne	19.166	74	19.166	74	—	—
		b) na wypłatę subwencyi c. k. Rządowi na budowę kolei Chodorów-Podwysokie:						
		a) III. i IV. rata na kapitał .	997.670	17	2.428	99	995.241	18
		β) 4% odsetki i koszta admini- stracyjne	41.216	51	41.216	51	—	—
		c) na zakupno akcyj zakładowych kolei Delatyn-Kołomyja - Stefa- nówka:						
		a) I. i II. rata na kapitał . .	787.400	—	1.915	75	785.484	25
		β) 4% odsetki i koszta admini- stracyjne	32.528	69	32.528	69	—	—
		Do przeniesienia .	2,849.951	89½	372.589	13	2,477.362	76½

Dochody.

Fundusz pożyczkowy na cele popierania

Rubryka	Pozycja	Poszczególne	Należytość		Uiszczenie		Należytość pozostała z końcem roku 1899	
			zł.	ct.	zł.	ct.	zł.	ct.
		Z przeniesienia	1,766.285	68	748.109	51	1,018.176	17
		b) gotówka uzyskana po spieniężeniu tychże obligów:						
		a) po kursie 97 zł za 200 koron w wal. austr. 242.500 zł. — ct.						
		β) za kupon . 1.916 „ 66 1/2 „						
		razem . 244.416 zł. 66 1/2 ct.						
		od tego: opłata rządowa od obrotu efektów	244.406	66 1/2	244.406	66 1/2	—	—
9		Zakupione obligi kolejowe 4% -towe Banku krajowego po kursie 97 zł. za 200 koron imiennej wartości 2,000.000 koron czyli	1,000.000	—	1,000.000	—	—	—
10		Różne:						
		a) Zwrot od c. k. Rządu, prawnej należytości od zaciągniętych pożyczek w Banku krajowym, na pokrycie subwencji dla c. k. Skarbu państwa na budowę linii kolejowych, należytość z roku 1898 3.236 zł. 55 ct. z roku 1899 781 „ 25 „	4.017	80	3.236	55	781	25
		b) mylne pobory i zastępczo pobrane należytości . 25.241 zł. 51 ct. od tego: zwroty korelatywne . . 25.241 „ 51 „	—	—	—	—	—	—
		Suma dochodów rzeczywistych	3,014.710	14 1/2	1,995.752	72 1/2	1,018.957	42
		b) Przenośne.						
1		Zwrot pożyczek udzielonych Towarzystwom kolejowym, z tytułu gwarancji kraju, na zapłacenie rat i odsetek od pożyczek zaciągniętych w Banku krajowym:						
		a) Borki wielkie-Grzymałów:						
		należytość z roku 1898 . 35.056 zł. 19 ct.						
		„ „ 1899 . 25 744 „ — „	60.800	19	—	—	60.800	19
		b) Trzebinia-Skawce	72.616	78	—	—	72.616	78
		c) Delatyn-Kołomyja-Stefanówka .	56.935	50	—	—	56.935	50
2		Zwrot pożyczek udzielonych Towarzystwom kolej. na cele budowy:						
		a) Borki wielkie-Grzymałów:						
		nal. z r. 1898 33 zł. 60 ct.						
		„ „ 1899 242 „ 83 „	276	43	242	83	33	60
		b) Chabówka-Zakopane:						
		nal. z r. 1898 480 zł. 64 ct.						
		„ „ 1899 87.833 „ 74 „	88 314	38	87.833	74	480	64
		Do przeniesienia .	3,293.653	42 1/2	2,083.829	29 1/2	1,209.824	13

budowy kolei niższego rzędu.

Wydatki.

Rubryka	Pozycya	Poszczególnienie	Należytość		Uiszczenie		Należytość pozostała z końcem roku 1899	
			zł.	ct.	zł.	ct.	zł.	ct.
		Z przeniesienia	2,849.951	89 1/2	372.589	13	2,477.362	76 1/2
		d) na wypłatę subwencji c. k. Rządowi na budowę kolei Przeworsk-Rozwadów:						
		a) I. rata na kapitał	250.000	—	307	59 1/2	249.692	40 1/2
		β) 4% odsetki i koszta administracyjne	5.167	40 1/2	5.167	40 1/2	—	—
4		Zakupno 4% obligów kolejowych Banku krajowego po kursie 97 zł. za 200 koron im. wartości 3,000.000 koron za	970.000	—	970.000	—	—	—
5		Obligii powyższe wydane do chwilowego zastawu 600.000						
		od tego: obligii zwrócone z zastawu 600.000	—	—	—	—	—	—
6		Rozmaite:						
		a) Rata wstępna i koszta przy zaciągnięciu pożyczki w Banku krajowym - jak poz 7. doch. .	4.195	18 1/2	4.195	18 1/2	—	—
		b) C. k. Skarb państwa, należytość prawna od powyższej pożyczki	781	25	781	25	—	—
		Suma wydatków rzeczywistych	4,080.095	73 1/2	1,353.040	56 1/2	2,727.055	17
		b) Przenośne.						
1		Pożyczki udzielone Towarzystwom kolejowym z tytułu gwarancji kraju, na zapłacenie rat i odsetek od pożyczek zaciągniętych w Banku krajowym:						
		a) Borki wielkie-Grzymałów, na IV. i V. ratę z odsetkami i kosztami	25.744	—	25.744	—	—	—
		b) Trzebinia-Skawce, na I. i II ratę z odsetkami i kosztami .	72.616	78	72.616	78	—	—
		c) Delatyn-Kołomyja-Stefanówka, na I. ratę i koszta	56.935	50	56.935	50	—	—
		Do przeniesienia .	4,235.392	01 1/2	1,508.336	84 1/2	2,727.055	17

Dochody.

Fundusz kolejowy na cele popierania

Rubryka	Pozycja	Poszczególnienie	Należytość		Uiszczenie		Należytość pozostała z końcem roku 1899.	
			zł.	ct.	zł.	ct.	zł.	ct.
		Z przeniesienia .	3,293.653	42 ¹ / ₂	2,083.829	29 ¹ / ₂	1,209.824	13
		c) Delatyn-Kołomyja-Stefanówka:						
		nal. z r. 1898	126.237	zł. 25 ct.				
		" " 1899	1,381.935	" 43 "	1,508.172	68	—	—
		d) Piła-Jaworzno:						
		nal. z r. 1898	26	zł. — ct.				
		" " 1899	267 804	" 02 "	267.830	02	8.514	85
		e) Trzebinia-Skawce:						
		nal. z r. 1898	999.149	zł. 03 ct.				
		" " 1899	10.930	" 58 "	1,010.079	61	1,010.079	61
		f) Łupków-Cisna	413	50	413	50	—	—
		g) Przeworsk-Bachórz	9.364	57	—	—	9.364	57
3		Zwrot chwilowej pożyczki danej funduszowi krajowemu	260.950	—	260.950	—	—	—
4		Lokacya kapitału w Banku krajowym na rachunku bieżącym:						
		nal. z r. 1898	45.023	zł. — ct.				
		" " 1899	2,624.306	" 90 "	2,669.329	90	2,553.992	90
		Suma dochodów .	9,019.793	70 ¹ / ₂	7,425.952	83 ¹ / ₂	1,593.840	87
		Do tego: Zapas kasowy z początkiem roku 1899:						
		a) w gotówce	3,165	zł. 58 ct.				
		b) efektami 930.000 koron czyli	465.000	" — "	—	—	468.165	58
		Razem	—	—	7,894.118	41 ¹ / ₂		

budowy kolei niższego rzędu.

Wydatki.

Rubryka	Pozytywa	Poszczególnienie	Należytość		Uiszczenie		Należytość pozostała z końcem roku 1899.	
			zł.	ct.	zł.	ct.	zł.	ct.
		Z przeniesienia	4,235.392	01 ¹ / ₂	1,508 336	84 ¹ / ₂	2,727.055	17
2		Pożyczki udzielone Towarzystwom kolejowym na cele budowy linii kolejowych :						
		a) Borki wielkie-Grzymałów	242	83	242	83	—	—
		b) Chabówka-Zakopane	87.833	74	87.833	74	—	—
		c) Delatyn-Kołomyja-Stefanówka	1,381.935	43	1,381.935	43	—	—
		d) Piła-Jaworzno	267.804	02	267.804	02	—	—
		e) Trzebinia-Skawce	10,930	58	10.930	58	—	—
		f) Łupków-Cisna	413	50	413	50	—	—
		g) Przeworsk-Bachórz	9.364	57	9.364	57	—	—
3		Pożyczki chwilowo udzielone funduszowi krajowemu	260.950	—	260.950	—	—	—
4		Lokacya kapitałów w Banku krajowym na rachunku bieżącym	2,624.306	90	2,624 306	90	—	—
		<u>Suma wydatków</u>	<u>8 879.173</u>	<u>58¹/₂</u>	<u>6,152.118</u>	<u>41¹/₂</u>	<u>2,727.055</u>	<u>17</u>
		Do tego: Zapas kasowy z końcem roku 1899:						
		a) w gotówce zł. — ct.						
		b) efektami						
		3,484.000 koron						
		czyli 1,742.000 „ — „	—	—	1,742.000	—	—	—
		<u>Razem</u>	<u>—</u>	<u>—</u>	<u>7,894.118</u>	<u>41¹/₂</u>		

Fundusz kolejowy na cele popierania

Stan czynny:		Stan majątku	
		Szczegół	Ogół
1. Akcje uzyskać się mające:			
a)	kolei Łupków-Cisna	60.000.—	
b)	Chabówka-Zakopane	8.000.—	
c)	Delatyn-Kołomyja-Stefanówka	787.600.—	
d)	Trzebinia-Skawce	133.000.—	988.600 zł. — ct.
2. Raty gwarancyjne na oprocentowanie i umorzenie akcji:			
a) kolei Chabówka-Zakopane:			
a)	Komisya klimatyczna	3.775 49	
β)	Nowy Targ Wydz pow.	943 40	
γ)	Zakopane gmina	1.275.—	5.993 „ 89 „
b) kolei Delatyn-Kołomyja-Stefanówka:			
a)	Kołomyja magistrat	12.511 26	
β)	Kołomyja Wydział pow.	6.098 52	
γ)	Horodenka Wydział pow.	4.972 50	23.582 „ 28 „
3. C. k. Skarb państwa, zwrot opłaconej należności prawnej od zaciągniętej w Banku krajowym pożyczki			
		781 25	781 „ 25 „
4. Pożyczki udzielone Towarzystwom kolejowym z tytułu gwarancji kraju:			
a)	Borki wielkie-Grzymałów	60.800 19	
b)	Trzebinia-Skawce	72.616 78	
c)	Delatyn-Kołomyja-Stefanówka	56.935 50	190.352 „ 47 „
5. Pożyczki udzielone Towarzystwom kolejowym na cele budowy linii:			
a)	Borki wielkie-Grzymałów	33 60	
b)	Chabówka-Zakopane	480 64	
c)	Piła-Jaworzno	259.315 17	
d)	Przeworsk-Bachórz	9.364 57	269.193 „ 98 „
6. Na lokacji w Banku krajowym na 3⁰/₀ rachunku bieżącym z końcem r. 1899			
		115 337.—	115 337 „ — „
7. Zapas kasowy z końcem roku 1899:			
a)	w gotówce	—.—	
b)	efektami 3,484.000 koron czyli	1,742.000.—	1,742.000 „ — „ 3,335.840 zł. 87 ct.
Suma stanu czynnego			3,335.840 zł. 87 ct.

budowy kolei niższego rzędu.

z końcem roku 1899.

Stan bierny:	Szczegół	Ogół
1. Na zakupno akcji:		
a) kolei Łupków-Cisna	25.000.—	
b) „ Delatyn-Kołomyja-Stefanówka	41.682·28½	
c) „ Trzebinia-Skawce	18.017·90	84.700 zł. 18½ ct.
2. Pożyczki zaciągnięte w Banku krajowym we Lwowie		
a) na zakupno akcji pierwszeństwa kolei Łupków-Cisna	462.787·15	
b) na pokrycie subwencji dla c. k. Rządu, na budowę kolei Chodorów-Podwysokie	995.241·18	
c) na zakupno akcji zakładowych kolei Delatyn-Kołomyja-Stefanówka	785.484·25	
d) na wypłatę subwencji c. k. Rządowi na budowę kolei Przeworsk-Rozwadów	249.692·40½	2,493.204 „ 98½ „
3. C. k. skarb państwa, subwencye bezwrotne na budowę kolei:		
a) Podwysokie-Chodorów reszta należności	24.150.—	
b) Przeworsk-Rozwadów reszta należności	125.000.—	149.150 „ — „ 2,727.055 zł. 17 ct.
Suma stanu biernego		2,727.055 zł. 17 ct.

Zestawienie sum stanu majątku z końcem roku 1899.

Suma stanu czynnego wynosi	3,335.840 zł. 87 ct.
„ „ biernego wynosi	<u>2,727.055 „ 17 „</u>
Z porównania okazuje się czysty stan czynny w kwocie	608.785 zł. 70 ct.
Z końcem roku 1898 okazał się czysty stan czynny w kwocie	<u>160.013 „ 96¹/₂ „</u>
Z porównania okazuje się przyrost majątku o	<u>448.771 zł. 73¹/₂ ct.</u>

LW. 36.220/1900.
Alegat K. do sprawozdania Wy-
działu krajowego o zamknięciu
rachunkowem funduszy krajo-
wych za rok 1899.

Lit. K.

ZAMKNIĘCIE RACHUNKU

Stałego funduszu przemysłowego

administrowanego przez Bank krajowy

za rok

1899.

Zamknięcie sporządzone na podstawie rachunków przedłożonych przez Bank krajowy
do LW. 49.893/1899 i 16.969/1900.

K. Stały fundusz przemysłowy.

Rubryka	Pozycya	Poszczególnienie.	Należytość		Uiszczenie		Należytość pozostała z końcem roku 1899.	
			zł.	ct.	zł.	ct.	zł.	ct.
Dochody.								
1		Dotacya z funduszu krajowego . . .	37.500	—	37.500	—	—	—
2		Zwroty udzielonych pożyczek:						
		a) należytość zaległa: 524.730 zł. 81 ct.						
		b) <u>należytość bieżąca: 117.700 „ — „</u>	642.430	81	104.200	50	538.230	31
3		Odsetki pobrane od dłużników . . .	15.112	06 ¹ / ₂	15.112	06 ¹ / ₂	—	—
4		Odsetki pobrane z lokacyi w Banku krajowym	1.314	67	1.314	67	—	—
5		Udziały funduszu przemysłowego:						
		a) należytość zaległa: 60.000 zł. — ct.						
		b) <u>należytość bieżąca: 25.000 „ — „</u>	85.000	—	12.500	—	72.500	—
6		Dywidendy od udziałów	300	—	300	—	—	—
		<u>Suma dochodów . .</u>	<u>781.657</u>	<u>54¹/₂</u>	<u>170.927</u>	<u>23¹/₂</u>	<u>610 730</u>	<u>31</u>
8		Zapas kasowy z początkiem roku 1899 na lokacyi w Banku krajowym .	—	—	3.660	—		
		<u>Razem .</u>	—	—	<u>174.587</u>	<u>23¹/₂</u>		

Zamknięcie rachunku za rok 1899.

Rubryka	Pozycja	Poszczególnienie.	Należytość		Uiszczenie		Należytość pozostała z końcem roku 1899.	
			zł.	ct.	zł.	ct.	zł.	ct.
Wydatki.								
1		Pożyczki udzielone w roku 1899 . .	117.700	—	117.700	—	—	—
2		Udział w akcyjnym Towarzystwie dla wyrobów tkackich i sukienniczych w Łańcucie	25.000	—	25.000	—	—	—
3		Koszta administracji w Banku krajowym	3 237	23 ¹ / ₂	3.237	23 ¹ / ₂	—	—
4		Odpisy pożyczek zarachowane przez Bank krajowy	1.150	—	1.150	—	—	—
		<u>Suma wydatków . .</u>	<u>147.087</u>	<u>23¹/₂</u>	<u>147.087</u>	<u>23¹/₂</u>	—	—
5		Zapas kasowy z końcem roku 1899 na lokacji w Banku krajowym . .	—	—	27.500	—	—	—
		<u>Razem .</u>	—	—	<u>174.587</u>	<u>23¹/₂</u>	—	—

LW. 36220/1900.
Alegat L. do sprawozdania Wy-
działu krajowego o zamknięciu
rachunkowym funduszów krajo-
wych za rok 1899.

Lit. L.

ZAMKNIĘCIE RACHUNKU

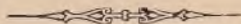
Funduszu pożyczkowego dla Kółek rolniczych

administrowanego przez Bank krajowy

za rok

1899.

(Zamknięcie sporządzone na podstawie rachunków przedłożonych przez Bank krajowy
do LW. 49.944/1899 i 16.708/1900).



Fundusz pożyczkowy dla Kółek rolniczych.
Zamknięcie rachunku za rok 1899.

Pozycja	Poszczególnienie	Należytość		Uiszczenie		Należytość pozostała z końcem roku 1899	
		zł.	ct.	zł.	ct.	zł.	ct.
	Dochody.						
1	Dotacya z funduszu krajowego	3.0	0	3.000	—	—	—
2	Zwroty pożyczek udzielone Kółkom rolniczym:						
	a) należytość zaległa 25.293 zł. 85 ct.	35.793	85	8.796	84	26.997	01
	b) " bieżąca 10 500 " — "						
3	Odsetki zwłoki od dłużników	3	06	3	06	—	—
4	Odsetki od lokacyi w Banku krajowym .	75	58	75	58	—	—
	Suma dochodów .	38.872	49	11.875	48	26.997	01
5	Zapasy kasowy z początkiem roku 1899 na lokacyi w Banku krajowym	—	—	393	—	—	—
	Razem	—	—	12.268	48	—	—
	Wydatki.						
1	Pożyczki udzielone Kółkom rolniczym .	10.500	—	10.500	—	—	—
2	Koszta administracyi w Banku krajowym	38	48	38	48	—	—
	Suma wydatków .	10.538	48	10.538	48	—	—
3	Zapasy kasowy z końcem roku 1899 na lokacyi w Banku krajowym	—	—	1.730	—	—	—
	Razem	—	—	12.268	48	—	—

Stan majątku z końcem roku 1899.

Stan czynny:

1. Należytości czynne u Kółek rolniczych 26.997 zł. 01 ct.
2. Zapasy kasowy na lokacyi w Banku krajowym 1.730 " — " 28.727 zł. 01 ct.

Stan bierny — " — "

Czysty stan czynny 28.727 zł. 01 ct.

LW. 36.220/1900.
Alegat M. do sprawozdania Wy-
działu krajowego o zamknięciu
rachunkowem funduszy krajo-
wych za rok 1899.

Lit. M.

ZAMKNIĘCIE RACHUNKU

Stałego funduszu hodowlanego

administrowanego przez Bank krajowy

za rok

1899.

Zamknięcie sporządzone na podstawie rachunków przedłożonych przez Bank krajowy
do LW. 49.945/1899 i 16.706/1900.

Dochody.

Stały fundusz hodowlany.

Pozycja	Poszczególnienie	Należytość		Uiszczenie		Należytość pozostała z końcem roku 1899.	
		zł.	ct.	zł.	ct.	zł.	ct.
Dochody.							
1	Zwroty pożyczek udzielonych gminom :						
	a) należytość zaległa 5.542 zł. 48 ct.						
	b) " bieżąca 992 " 50 "	6.534	98	3.066	87	3.468	11
2	Odsetki zwłoki od dłużników	9	99	9	99	—	—
3	Odsetki pobrane od lokacyi w Banku krajowym	2.098	66	2.098	66	—	—
	<u>Suma dochodów</u>	<u>8.643</u>	<u>63</u>	<u>5.175</u>	<u>52</u>	<u>3.468</u>	<u>11</u>
4	Zapas kasowy z początkiem roku 1899 na lokacyi w Banku krajowym	—	—	50.075	—		
	<u>Razem</u>	—	—	<u>55.250</u>	<u>52</u>		

Zamknięcie rachunku za rok 1899.

Wydatki.

Pozycja	Poszczególnienie	Należytość		Uiszczenie		Należytość pozostała z końcem roku 1899.	
		zł.	ct.	zł.	ct.	zł.	ct.
Wydatki.							
1	Pożyczki udzielone gminom na zakupno buhajów	992	50	992	50	—	—
2	Subwencya dla Towarzystwa rolniczego w Krakowie	250	—	250	—	—	—
3	Koszta administracyi	18	02	18	02	—	—
	<u>Suma wydatków</u> .	1.260	52	1.260	52	—	—
4	Zapas kasowy z końcem roku 1899 na lokacyi w Banku krajowym	—	—	53.990	—		
	<u>Razem</u> .	—	—	55.250	52		

Stan majątku z końcem roku 1899.

Stan czynny :

1. Należności czynne u gmin 3.468 zł. 11 ct.

2. Zapas kasowy na lokacyi w Banku krajowym 53.990 „ — „ 57.458 zł. 11 ct.

Stan bierny: — „ — „

Czysty stan czynny 57.458 zł. 11 ct.

LW. 20.495/1900.

LW. 36.220/1900.
Alegat N. do sprawozdania Wy-
działu krajowego o zamknięciu
rachunkowem funduszy krajo-
wych za rok 1899.

Lit. N.

ZAMKNIĘCIE RACHUNKU

Funduszu pożyczkowego dla przemysłu rolniczego

administrowanego przez Bank krajowy

za rok

1899.

(Zamknięcie sporządzone na podstawie rachunków przedłożonych przez Bank
krajowy do LW. 49.943/99 i LW. 16.707/900.)

Fundusz pożyczkowy dla przemysłu rolniczego.

Zamknięcie rachunku za rok 1899.

Rubryka	Pozycja	Poszczególne	Należytość		Uiszczenie		Należytość pozostała z końcem roku 1899	
			zł.	ct.	zł.	ct.	zł.	ct.
		Dochody.						
1	Zwroty udzielonych pożyczek:							
	a) należytość zaległa	146.305 zł. 62 ct.	162.305	62	19.410	28	142.895	34
	b) " bieżąca	16.000 " — "						
2	Odsetki pobrane od dłużników . . .	3.570	74	3.570	74	—	—	
3	" zwłoki od dłużników . . .	63	25	63	25	—	—	
4	" pobrane od lokacyj w Banku	1.373	23	1.373	23	—	—	
5	Dotacya z funduszu krajowego . . .	30.000	—	30.000	—	—	—	
	Suma dochodów .		197.312	84	54.417	50	142.895	34
6	Zapasy kasowy z początkiem r. 1899 na lokacyi w Banku krajowym . . .		—	—	15.218	—	—	—
	Razem . . .		—	—	69.635	50	—	—
		Wydatki.						
1	Pożyczki udzielone	16.000	—	16.000	—	—	—	
2	Koszta administracyi w Banku kraj.	75	50	75	50	—	—	
	Suma wydatków .		16.075	50	16.075	50	—	—
3	Zapasy kasowy z końcem roku 1899 na lokacyi w Banku krajowym		—	—	53.560	—	—	—
	Razem		—	—	69.635	50	—	—

Stan majątku z końcem roku 1899.

Stan czynny:

1. Należytości czynne 142.895 zł. 34 ct.
2. Zapasy kasowy na lokacyi w Banku krajowym 53.560 " — " 196.455 zł. 34 ct.

Stan bierny

Czysty stan czynny 196.455 zł. 34 ct.

LW. 36.220/1900.
legat O. do sprawozdania
działu krajowego zamknięciu
funkowem funduszów krajo-
wych za rok 1899.

Lit. O.

ZESTAWIENIE SUMARYCZNE

obrotu *brutto*

wszystkich funduszów krajowych

za rok

1899.



a) Rachunek majątku obrotowego	str. 739—749
b) " zarodowego	" 750—763
c) depozytów	" 765
d) Zestawienie ogólnego stanu majątku z końcem roku 1899	" 767—769
e) Wykaz z zapasów kasowych	" 770—772
f) Pozególnienie papierów wartościowych według ich rodzaju	" 773—779
g) Wykaz dóbr i realności	" 780

Rachunek ma

Liczba porządkowa	Nazwa funduszu	Stan z początkiem roku 1899.						Dochody w ciągu roku 1899.			Razem			
		w k a s i e												
		gotówka		efekta		w bankach		gotówka		efekta	gotówka		efekta	
		zł.	ct.	im. wart.	zł.	ct.	zł.	ct.	im. wart.	zł.	ct.	im. wart.		
Fundusze dotowane ze środków kraju.														
I.	a) Fundusz krajowy w ściślejszem znaczeniu	361.687	55	500.000	—	775.282	—	19.243.741	83½	1.019.802	83	19.605.429	83½	1.519.802
	b) Kraj. szkoła gospodarstwa lasowego we Lwowie	—	—	—	—	—	—	23.191	67	—	—	23.191	67	—
	c) Kraj. szkoły roln. w Dublinach. { α) wyższa β) niższa	—	—	—	—	—	—	142.486	20	—	—	142.486	20	—
	d) Folwark w Dublinach	—	—	—	—	—	—	18.172	56½	—	—	18.172	56½	—
	e) Szkoła gorzelnicza w Dublinach	—	—	—	—	—	—	78.859	47½	—	—	78.859	47½	—
	f) Gorzelnia w Dublinach	—	—	—	—	—	—	8.698	87½	—	—	8.698	87½	—
	g) Stacya kontrolna i doświadczalna w Dublinach { bot. roln. chem roln.	—	—	—	—	—	—	18.926	26	—	—	18.926	26	—
	h) Kraj. szkoła rolnicza w Czernichowie	—	—	—	—	—	—	11.818	—	—	—	11.818	—	—
	i) Folwark w Czernichowie	—	—	—	—	—	—	70.491	75½	—	—	70.491	75½	—
	k) Krajowa szkoła roln. w Horodence	—	—	—	—	—	—	19.508	94	—	—	19.508	94	—
	l) " " " w Jagielnicy	—	—	—	—	—	—	17.578	92	—	—	17.578	92	—
	m) " " " w Kobiernicach	—	—	—	—	—	—	21.087	35	—	—	21.087	35	—
	n) " " " w Bereźnicy	—	—	—	—	—	—	23.481	04½	—	—	23.481	04½	—
	o) " " ogrodn. w Tarnowie	—	—	—	—	—	—	24.833	29	—	—	24.833	29	—
	p) " " roln. w Suchodole	—	—	—	—	—	—	18.366	17½	—	—	18.366	17½	—
	r) Krajowy zakład sadowniczy w Zaleszczykach	—	—	—	—	—	—	22.446	69½	—	—	22.446	69½	—
II.	Fundusz szkolny krajowy	—	—	—	—	—	—	4.380	88	—	—	4.380	88	—
	<i>Krajowy szpital powszechny we Lwowie.</i>	—	—	—	—	—	—	4.111.949	37½	—	—	4.111.949	37½	—
III.	Oddział chorych	—	—	—	—	—	—	762.063	18½	—	—	762.063	18½	—
IV.	" położnic	—	—	—	—	—	—	81.374	16	—	—	81.374	16	—
V.	Fundusz podrzutków we Lwowie	—	—	—	—	—	—	7.301	32	—	—	7.301	32	—
VI.	Krajowy zakład dla obłąkanych w Kułparkowie	—	—	—	—	—	—	538.246	38	—	—	538.246	38	—
	<i>Krajowy szpital św. Łazarza w Krakowie</i>	—	—	—	—	—	—	—	—	—	—	—	—	—
VII.	Oddział chorych	—	—	—	—	—	—	498.186	12½	—	—	498.186	12½	—
VIII.	" położnic	—	—	—	—	—	—	53.228	25½	—	—	53.228	25½	—
IX.	" syfilitycznych	—	—	—	—	—	—	81.732	20½	—	—	81.732	20½	—
X.	" obłąkanych	—	—	—	—	—	—	74.627	97	—	—	74.627	97	—
XI.	Fundusz policyi krajowej	—	—	—	—	—	—	5.485	37	—	—	5.485	37	—
XII.	" pożyczki " z r. 1883	—	—	—	—	—	—	5.012	26	—	—	5.012	26	—
XIII.	" " " " 1884	—	—	—	—	—	—	100	—	—	—	100	—	—
XIV.	" " " " 1885	—	—	—	—	—	—	102	47½	—	—	102	47½	—
XV.	" " " " 1891	—	—	—	—	—	—	12.523	43	—	—	12.523	43	—
XVI.	" " " " 1893	—	—	98.480	—	—	—	2.176.520	38	2.760	—	2.176.520	38	101.240
XVII.	" pożyczkowy na drogi powiatowe i gminne	—	—	—	—	—	—	172.867	04	—	—	172.867	04	—
XVIII.	" regulacyi rzeki Gniłej Lipy sekcya górna	16.000	22	—	—	—	—	2.453	29	—	—	18.453	51	—
XIX.	" " " " potoku Kisieliny	1.634	05	—	—	—	—	41.303	79½	—	—	42.937	84½	—
XX.	" " " " rzeki Łągu	8.686	27	238	48	—	—	20.576	64	476	6	29.262	91	716
XXI.	" " " " Trześniówki	3.946	94	—	—	—	—	2.876	97	—	—	6.823	91	—
XXII.	" " " " potoku Krzemienicy i Babulówki oraz Trześni	1.734	35	—	—	—	—	60.743	08½	—	—	62.477	43½	—
XXIII.	" " " " rzeki Nowego Brnia z dopływami	4.445	62	—	—	—	—	30.743	24½	—	—	35.188	86½	—
XXIV.	" " " " Białej i obwałowania prawego brzegu Dunajca	11.561	23	—	—	—	—	244.806	31	—	—	256.367	54	—
XXV.	" " " " na zabudowanie potoków górskich w dorzeczu Skawy	11.750	43	—	—	—	—	9.227	57	—	—	20.978	—	—
XXVI.	" " " " na uzupełnienie obwałowania prawego brzegu Wisły	12.143	71	—	—	—	—	53.558	07	—	—	65.701	78	—
	Do przeniesienia	433.590	37	598.718	43	775.232	—	28.827.258	52½	1.023.039	69	29.260.848	89½	1.621.758

jątku obrotowego.

Wydatki w ciągu roku 1899.				Stan z końcem roku 1899.													
				w kasie				na liżytości						czysty stan			
				gotówka		efekta		gotówka		efekta		czynne		bierne		czynny	
zł.	ct.	im.	wart.	zł.	ct.	im.	wart.	zł.	ct.	zł.	ct.	zł.	ct.	zł.	ct.		
19,031.008	60		519.802 83	574.420	78 ¹ / ₂	1,000.000	—	265.950	—	3,311.646	49	835.640	00 ¹ / ₂	4,316.377	27	—	—
23.191	67	—	—	—	—	—	—	—	—	—	—	3.946	48	—	—	—	3.946 48
142.486	20	—	—	—	—	—	—	—	—	3.071	07	—	—	3.071	07	—	—
18.172	56 ¹ / ₂	—	—	—	—	—	—	—	—	225	—	—	—	225	—	—	—
78.859	47 ¹ / ₂	—	—	—	—	—	—	—	—	980	00 ¹ / ₂	52.055	58	—	—	—	51.075 57
8.698	87 ¹ / ₂	—	—	—	—	—	—	—	—	35	61	—	20	—	15	61	—
11.579	69	—	—	—	—	—	—	—	—	—	—	—	—	—	—	—	—
18.926	26	—	—	—	—	—	—	—	—	—	—	—	—	—	—	—	—
11.818	—	—	—	—	—	—	—	—	—	60	—	—	—	60	—	—	—
70.491	75 ¹ / ₂	—	—	—	—	—	—	—	—	714	40	—	—	714	40	—	—
19.508	94	—	—	—	—	—	—	—	—	621	67 ¹ / ₂	6.403	14 ¹ / ₂	—	—	—	5.781 47
17.578	92	—	—	—	—	—	—	—	—	—	—	—	—	—	—	—	—
21.087	35	—	—	—	—	—	—	—	—	—	—	—	—	—	—	—	—
23.481	04 ¹ / ₂	—	—	—	—	—	—	—	—	225	—	—	—	225	—	—	—
24.833	29	—	—	—	—	—	—	—	—	—	—	—	—	—	—	—	—
18.366	17 ¹ / ₂	—	—	—	—	—	—	—	—	103	86	—	—	103	86	—	—
22.446	69 ¹ / ₂	—	—	—	—	—	—	—	—	—	—	—	—	—	—	—	—
4.380	88	—	—	—	—	—	—	—	—	—	—	—	—	—	—	—	—
4,111.949	37 ¹ / ₂	—	—	—	—	—	—	—	—	1,226.954	83 ¹ / ₂	46.793	01	1,180.161	82 ¹ / ₂	—	—
762.063	18 ¹ / ₂	—	—	—	—	—	—	—	—	193.003	78 ¹ / ₂	—	—	193.003	78 ¹ / ₂	—	—
81.374	16	—	—	—	—	—	—	—	—	34.054	88	—	—	34.054	88	—	—
7.301	32	—	—	—	—	—	—	—	—	—	—	—	—	—	—	—	—
538.246	38	—	—	—	—	—	—	—	—	60.997	14	—	—	60.997	14	—	—
498.186	12 ¹ / ₂	—	—	—	—	—	—	—	—	82.752	77 ¹ / ₂	48	63	82.704	14 ¹ / ₂	—	—
53.228	25 ¹ / ₂	—	—	—	—	—	—	—	—	22.558	79	—	—	22.558	79	—	—
81.732	20 ¹ / ₂	—	—	—	—	—	—	—	—	35.062	20 ¹ / ₂	—	—	35.062	20 ¹ / ₂	—	—
74.627	97	—	—	—	—	—	—	—	—	26.708	58	—	—	26.708	58	—	—
5.485	37	—	—	—	—	—	—	—	—	329	80	—	—	329	80	—	—
5.012	26	—	—	—	—	—	—	—	—	—	—	4.400	—	—	—	—	4.400
100	—	—	—	—	—	—	—	—	—	—	—	—	—	—	—	—	—
102	47 ¹ / ₂	—	—	—	—	—	—	—	—	—	—	—	—	—	—	—	—
12.523	43	—	—	—	—	—	—	—	—	—	—	37.400	—	—	—	—	37.400
2,176.520	38	1.980	—	—	—	99.260	—	—	—	8.186	—	28,308.830	—	—	—	—	28,201.384
172.867	04	—	—	—	—	—	—	—	—	350.152	32	—	—	350.152	32	—	—
1.915	58	—	—	16.537	93	—	—	—	—	5.605	83	127	48	22.016	28	—	—
41.178	99 ¹ / ₂	—	—	1.758	85	—	—	—	—	41.445	98	2.584	34 ¹ / ₂	40.620	48 ¹ / ₂	—	—
20.693	64	238	43	8.569	27	476	86	—	—	11.253	33	6.110	49	14.188	97	—	—
3.811	52	—	—	3.012	39	—	—	—	—	1.049	87	86	73	3.975	53	—	—
60.985	74	—	—	1.491	69 ¹ / ₂	—	—	—	—	35.142	—	6.932	69	29.701	00 ¹ / ₂	—	—
30.355	25 ¹ / ₂	—	—	4.833	61	—	—	—	—	1.130	25	26.180	86 ¹ / ₂	—	—	—	20.217 00
239.098	79	—	—	17.268	75	—	—	—	—	9.066	79	10.789	74	15.545	80	—	—
20.352	34	—	—	625	66	—	—	—	—	—	—	—	—	625	66	—	—
60.294	58	—	—	5.407	20	—	—	—	—	19.100	—	—	—	24.507	20	—	—
23,626.922	75 ¹ / ₂	522.021	26	633.926	14	1,019.736	86	265.950	—	5,482.238	27	23,348.349	19	6,457.706	61	23,324.204	53

Rachunek ma

Liczba porządkowa	Nazwa funduszu	Stan z początkiem roku 1899.						Dochody w ciągu roku 1899.				Razem			
		w kasie													
		gotówka		efekta		w bankach		gotówka		efekta		gotówka		efekta	
		zł.	ct.	im.	wart.	zł.	ct.	zł.	ct.	im.	wart.	zł.	ct.	im.	wart.
	Z przeniesienia . .	438.590	37	598.718	43	775.282	—	28,827.258	52 ¹ / ₂	1,023.039	69	29,260.848	39 ¹ / ₂	1,621.758	12
XXVII.	Fundusz na zabudowanie potoku górskiego Michałów	117	—	—	—	—	—	—	—	—	—	117	—	—	—
XXVIII.	„ na zabudowanie potoku górskiego Niszkówki	1.638	19 ¹ / ₂	—	—	—	—	928	21	—	—	2.566	40 ¹ / ₂	—	—
XXIX.	„ regulacyi rzeki Bugu	36.116	49	—	4 54	—	—	93.686	30	—	9 08	129.802	79	—	13 62
XXX.	„ „ Złotej Lipy	1 902	91	—	—	—	—	9.689	57	—	—	10 992	48	—	—
XXXI.	„ osuszenia bagien w pow. Łańcut i Jarosław	2.459	95	—	—	—	—	12.578	27 ¹ / ₂	—	—	15 038	22 ¹ / ₂	—	—
XXXII.	„ regulacyi potoku Dumnego	9.746	33	—	—	—	—	931	10	—	—	10.677	43	—	—
XXXIII.	„ obwałowania lewego brzegu Dunajca	1 829	85	—	—	—	—	8.129	03 ¹ / ₂	—	—	9.958	88 ¹ / ₂	—	—
XXXIV.	„ regulacyi Przegnojówki	935	30	—	—	—	—	27.691	44	—	—	28.626	74	—	—
XXXV.	„ osuszenia bagien Stojanowskich	49	85	—	—	—	—	22.817	46	—	—	22.867	31	—	—
XXXVI.	„ zabudowania potoku Glińsko	391	12	—	—	—	—	23.528	65	—	—	23.919	77	—	—
XXXVII.	„ „ potoków górskich w dorzeczu Dniestru	4.525	67	—	—	—	—	107.138	67	—	—	111 664	34	—	—
XXXVIII.	Fundusz regulacyi środkowej sekyi rzeki Gniłej Lipy	30.724	20	—	—	—	—	75.283	49	—	—	106.007	69	—	—
XXXIX.	„ zabudowania potoku Bystra	20 954	48	—	—	—	—	55.531	09	—	—	76.485	57	—	—
XL.	„ regulacyi górnego Dniestru	—	—	—	—	—	—	143.416	40	—	—	143.416	40	—	—
XLI.	„ obwałowania Wisły i Wisłoki w powiecie Mieleckim	—	—	—	—	—	—	265.341	90	—	—	265 341	90	—	—
XLII.	„ konserwacyi obwałowania Wisły i Sanu w pow. Tarnobrzeskim	—	—	—	—	—	—	20.422	19	—	—	20.422	19	—	—
XLIII.	„ emerytalny dozorców meliorac.	173	70	2.493	70	—	—	647	30	6.487	40	821	—	8.981	10
XLIV.	Krajowy fundusz szkolny emerytalny	—	—	—	—	—	—	326.930	98	—	—	326.930	98	—	—
	<i>Suma funduszy dotowanych</i>	544.555	41 ¹ / ₂	601.216	67	775.282	—	30,021.950	58 ¹ / ₂	1,029.536	17	30,566.506	—	1,630.752	84
	Fundusze samoistne (niedotowane) budżetem objęte.														
I.	Fundusz kultury krajowej	—	—	—	—	—	—	4.687	32 ¹ / ₂	—	—	4.687	32 ¹ / ₂	—	—
II.	„ stanowy sierociński	—	—	—	—	—	—	1.847	47	—	—	1.847	47	—	—
III.	„ Aleksandra hr. Stadnickiego	52	74 ¹ / ₂	—	—	—	—	1.009	81	158	22	1.062	55 ¹ / ₂	158	22
IV.	„ pożyczki krajowej z r. 1873	—	—	—	—	—	—	51.495	40	—	—	51.495	40	—	—
V.	„ podrzutków w Krakowie	—	—	—	—	—	—	7.172	07	—	—	7.172	07	—	—
	<i>Suma funduszy samoistnych budżetem objętych</i>	52	74 ¹ / ₂	—	—	—	—	66.212	07 ¹ / ₂	158	22	66.264	82	158	22

jątku obrotowego.

Wydatki w ciągu roku 1899.				Stan z końcem roku 1899.															
				w kasie				należytości						czysty stan					
				gotówka		efekta		gotówka		efekta		czynne				czyanny		bierny	
				zł.	ct.	im. wart.	zł.	ct.	im. wart.	zł.	ct.	zł.	ct.	zł.	ct.	zł.	ct.	zł.	ct.
28,626	922	75 ¹ / ₂	522.021	26	633.926	14	1,099.736	86	265.950	—	5,482.238	27	29,348,349	19	6,457.706	61	28,324,204	53	
—	—	—	—	—	117	—	—	—	—	—	—	—	—	—	117	—	—	—	
2.133	28	—	—	—	433	12 ¹ / ₂	—	—	—	—	—	—	—	—	433	12 ¹ / ₂	—	—	
53.539	—	—	1 54	71.263	79	—	9 08	—	—	—	30.330	45	—	—	101.603	32	—	—	
9.616	68	—	—	—	1.375	80	—	—	—	—	39.819	44	6.148	31	35.046	93	—	—	
12.619	84 ¹ / ₂	—	—	—	2.418	38	—	—	—	—	25.875	—	9.328	62 ¹ / ₂	18.964	75 ¹ / ₂	—	—	
991	98	—	—	—	9.635	45	—	—	—	—	—	—	—	—	9.685	45	—	—	
7.909	93 ¹ / ₂	—	—	—	2.048	95	—	—	—	—	42.000	—	4.973	02 ¹ / ₂	39.075	92 ¹ / ₂	—	—	
19.613	20	—	—	—	9.013	54	—	—	—	—	—	—	—	—	9.013	54	—	—	
14.116	22	—	—	—	3.751	09	—	—	—	—	—	—	—	—	3.751	09	—	—	
20.767	36	—	—	—	3.152	41	—	—	—	—	—	—	—	—	3.152	41	—	—	
82.316	19 ¹ / ₂	—	—	—	29.348	14 ¹ / ₂	—	—	—	—	—	—	—	—	29.348	14 ¹ / ₂	—	—	
98.403	53 ¹ / ₂	—	—	—	7.604	15 ¹ / ₂	—	—	—	—	49.258	01	—	—	56.862	16 ¹ / ₂	—	—	
43.990	78	—	—	—	32.494	79	—	—	—	—	—	—	—	—	32.494	79	—	—	
36.651	70	—	—	—	108.764	70	—	—	—	—	45.714	—	—	—	15.2478	70	—	—	
210.596	89 ¹ / ₂	—	—	—	54.745	00 ¹ / ₂	—	—	—	—	—	—	—	—	54.745	00 ¹ / ₂	—	—	
43	01	—	—	—	20.379	18	—	—	—	—	—	—	—	—	20.379	18	—	—	
503	50	—	2 993	70	317	50	5.987	40	—	—	—	—	—	—	6.304	90	—	—	
326.930	98	—	—	—	—	—	—	—	—	—	2.119	65	17.004	08	—	—	14.834	43	
29,572.666	85	—	525.019	50	993.839	15	1,105.733	34	265.950	—	5,717.354	82	29,385.803	23	7,036.163	04	28,339.088	96	
4.687	32 ¹ / ₂	—	—	—	—	—	—	—	—	—	2.326	42	—	—	2.326	42	—	—	
1.847	47	—	—	—	—	—	—	—	—	—	—	—	—	—	—	—	—	—	
930	35	—	52 74	132	20 ¹ / ₂	105	48	—	—	—	—	—	—	237	68 ¹ / ₂	—	—	—	
51.495	40	—	—	—	—	—	—	—	—	—	3.200	02	60.629	70	—	—	57.429	68	
7.172	07	—	—	—	—	—	—	—	—	—	—	—	—	—	—	—	—	—	
66.132	61 ¹ / ₂	—	52 74	132	20 ¹ / ₂	105	48	—	—	—	5.526	44	60.629	70	2.564	10 ¹ / ₂	57.429	68	

Rachunek ma.

Liczba porządkowa	Nazwa funduszu	Stan z początkiem roku 1899.						Dochody w ciągu roku 1899.			R a z e m						
		w k a s i e															
		gotówka		efekta		w bankach		gotówka		efekta	gotówka		efekta				
		zł.	ct.	im. wart.	zł.	ct.	zł.	ct.	im. wart.	zł.	ct.	im. wart.					
	Fundusze samoistne (niedotowane) budżetem nieobjęte.																
I.	Fundusz pomnika Tadeusza Kościuszki	—	—	1.011	57	—	—	655	25	423	14	655	25	1.434	71		
II.	Fundusze stypendyjne	44	166 45 ¹ / ₂	33	155	78	—	342.793	24	86	361	95	386.959	60 ¹ / ₂	119.517	73	
III.	Administracja dóbr Winniki	—	—	—	—	—	—	16.091	82	—	—	—	16.091	82	—	—	
IV.	Fundusz galic. inwalidów wojskowych	144	84	—	—	—	—	1.538	50	—	—	—	1.683	34	—	—	
V.	„ niżankowicki inwalidów wojskowych	10	82	—	—	—	—	129	—	—	—	—	130	82	—	—	
VI.	„ posagowy Jana i Filipiny Komarnickich	21	24	—	—	—	—	72	—	—	—	—	93	24	—	—	
VII.	Zakład narodowy im. Ossolińskich	146	67	—	—	317	50	32.101	24	—	—	—	32	247	91	—	—
VIII.	Fundusz zapomogi b. obwodu tarnowsk.	—	00 ¹ / ₂	2.718	60	—	—	2.110	70	9.172	50	2.110	70 ¹ / ₂	11.891	10	—	—
IX.	„ budowy domu podrzutków we Lwowie	—	—	—	—	—	—	—	—	—	—	—	—	—	—	—	—
X.	„ Pelagii Russanowskiej (dla inwalidów polskich)	124	52	—	—	—	—	3.137	—	—	—	—	3.261	52	—	—	
XI.	„ szkół ludowych z r. 1872	773	71	—	—	—	—	4.078	50	—	—	—	4.852	21	—	—	
XII.	„ Wincentego Łodzia Ponińskiego	1.330	15 ¹ / ₂	1.284	60	—	—	4.088	44	6.597	91	5.418	59 ¹ / ₂	7.882	51	—	—
XIII.	„ Franciszka Kochmana dla literatów polskich	553	57 ¹ / ₂	2.075	38	—	—	1.136	—	4.982	81	1.689	57 ¹ / ₂	7.058	19	—	—
XIV.	„ Franciszka Kochmana dla dziewcząt służących	—	—	—	—	—	—	—	—	—	—	—	—	—	—	—	—
XV.	„ Maryi do Prez Jędrzejowiczowej	2	62	—	—	—	—	320	—	—	—	—	322	62	—	—	
XVI.	„ pomnika ś. p. Agenora hr. Gólurowskiego	—	—	—	—	—	—	—	—	—	—	—	—	—	—	—	—
XVII.	Fundacya sandoeka „Dom roboczy“	—	—	—	—	—	—	—	—	—	—	—	—	—	—	—	—
XVIII.	„ Teresy hr. Weissenwolfowej dla obłąkanych i wyzdrowienieńców	12	75	78	77	—	—	143	1	206	13	155	96	284	90	—	—
XIX.	„ ś. p. Piotra hr. Wodzińskiego dla zubożałych włościan gmin: Holchoce, Dobrowody, Wierzbów, Wolica i Zastawce	416	72 ¹ / ₂	700	59	—	—	1.826	67	2.122	83	2.253	39 ¹ / ₂	2.823	42	—	—
XX.	„ Dra Józefa Kazimierza Malinowskiego im. Najjaśniejszego Pana: 1) ku wspieraniu zubożałych adwokatów i wdów po adwokatach	233	55	—	—	—	—	959	22	—	—	—	1.192	77	—	—	
XXI.	2) ku wspieraniu artystów i literatów	104	57	—	—	—	—	1.235	20	—	—	—	1.389	77	—	—	
XXII.	3) ku popieraniu celów galic. Tow. muzycznego we Lwowie	405	96	—	—	—	—	877	—	—	—	—	1.282	96	—	—	
XXIII.	4) ku wspieraniu ubogich sług prywatnych	25	52	—	—	—	—	1.087	05	—	—	—	1.112	57	—	—	
XXIV.	5) posagowa dla ubogich dziewcząt służących	34	49	1.158	84	—	—	788	53	3.198	48	823	02	4.357	32	—	—
XXV.	6) ku wspieraniu ubogich chłopców uczących się rzemiosła	145	48	—	—	—	—	664	88	—	—	—	810	36	—	—	
XXVI.	„ Karola Beliny Brzozowskiego dla bursy Stanisławowskiej imienia Antoniego Schiffnera	—	—	—	—	—	—	—	—	—	—	—	—	—	—	—	—
XXVII.	„ Maryi Mochnackiej dla czterech ubogich ciemnych	94	62	—	—	—	—	192	—	—	—	—	286	62	—	—	
XXVIII.	„ Fundusz ś. p. Edwarda Lewińskiego dla zubożałych włościan	24	—	1.327	95	—	—	2.707	90	3.987	36	2.731	90	5.315	31	—	—
XXIX.	Fundacya „Domu ubogich“ imienia Ludwika i Anny Helclów w Krakowie: a) obrotowy	21.184	44	—	—	—	—	38.555	62 ¹ / ₂	—	—	—	59.740	06 ¹ / ₂	—	—	
XXX.	b) rezerwowy	564	—	29.905	03	—	—	6.261	06	8.043	84	6.825	06	37.948	87	—	—
XXXI.	Fundusz „Macierzy polskiej“	2.501	79	—	—	—	—	17.273	24	—	—	—	19.775	03	—	—	
XXXII.	„ Feliksy Maryi Czarkowskiej dla rękodzielników i przemysłowców	—	—	—	—	—	—	16.504	21	—	—	—	16.504	21	—	—	
	Do przeliczenia	73.022	50 ¹ / ₂	73.417	11	317	50	497.378	48 ¹ / ₂	125.096	95	570.400	99	198.514	06	—	—

jątku obrotowego.

Wydatki w ciągu roku 1899.				Stan z końcem roku 1899.													
				w kasie				należytości						czysty stan			
				gotówka		efekta		gotówka		efekta		czynne		bierne		czynny	
zł.	ct.	im. wart.		zł.	ct.	im. wart.		w bankach		inne		zł.	ct.	zł.	ct.	zł.	ct.
655	25	211	57	—	—	1.23	14	—	—	—	—	—	—	1.223	14	—	—
338	540	69	43.393	86	48.419	00 ¹ / ₂	76.123	87	—	—	17.571	63	104.743	84	37.370	66 ¹ / ₂	—
16	091	82	—	—	—	—	—	—	—	—	13.987	35 ¹ / ₂	—	—	13.987	35 ¹ / ₂	—
1.586	05	—	—	—	97	29	—	—	—	—	—	—	25	—	72	29	—
118	82	—	—	—	12	—	—	—	—	—	—	—	—	—	12	—	—
71	48	—	—	—	21	76	—	—	—	—	—	—	—	—	21	76	—
31.843	02	—	—	—	404	89	—	—	1.515	25	—	—	—	—	1.920	14	—
2.110	70	3.963	70	—	—	00 ¹ / ₂	7.927	40	—	—	3.869	38	—	—	11.796	78 ¹ / ₂	—
—	—	—	—	—	—	—	—	—	—	—	—	—	—	—	—	—	—
2.394	38	—	—	—	867	14	—	—	—	—	—	—	476	50	390	64	—
4.842	86	—	—	—	9	35	—	—	—	—	590	—	—	—	599	35	—
4.152	78	4.983	11	—	1.265	81 ¹ / ₂	2.899	40	—	—	—	—	—	—	4.165	21 ¹ / ₂	—
574	08	2.352	73	—	1.115	49 ¹ / ₂	4.705	46	—	—	—	—	—	—	5.820	95 ¹ / ₂	—
—	—	—	—	—	—	—	—	—	—	—	—	—	—	—	—	—	—
320	—	—	—	—	2	62	—	—	—	—	—	—	—	—	2	62	—
—	—	—	—	—	—	—	—	—	—	—	—	—	—	—	—	—	—
—	—	—	—	—	—	—	—	—	—	—	—	—	—	—	—	—	—
141	81	121	58	—	14	15	163	32	—	—	—	—	—	—	177	47	—
1.832	33	1.408	20	—	421	06 ¹ / ₂	1.415	22	—	—	—	—	—	—	1.836	28 ¹ / ₂	—
953	55	—	—	—	239	22	—	—	—	—	—	—	—	—	239	22	—
1.155	66	—	—	—	234	11	—	—	—	—	—	—	145	—	89	11	—
1.143	21	—	—	—	139	75	—	—	—	—	—	—	—	—	139	75	—
1.104	09	—	—	—	8	48	—	—	—	—	—	—	—	—	8	48	—
783	08	1.610	08	—	39	94	2.747	24	—	—	—	—	—	—	2.787	18	—
356	17	—	—	—	454	19	—	—	—	—	—	—	240	—	214	19	—
—	—	—	—	—	—	—	—	—	—	—	—	—	—	—	—	—	—
—	—	—	—	—	—	—	—	—	—	—	—	—	—	—	—	—	—
167	76	—	—	—	118	86	—	—	—	—	—	—	—	—	23	50	—
2.707	90	2.657	07	—	24	—	2.658	24	—	—	—	—	—	—	2.682	24	—
38.531	35	—	—	—	21.208	71 ¹ / ₂	—	—	—	—	—	—	—	—	21.208	71 ¹ / ₂	—
6.201	80	1.705	03	—	623	26	36.243	84	—	—	—	—	—	—	36.867	10	—
18.604	13	—	—	—	1.170	90	—	—	—	—	—	—	—	—	1.170	90	—
1.830	—	—	—	—	14.674	21	—	—	—	—	—	—	—	—	14.674	21	—
478.814	77	62.406	93	—	91.586	22	136.107	13	1.515	25	36.018	36 ¹ / ₂	105.657	84	159.573	12 ¹ / ₂	—

Rachunek ma

Liczba porządkowa	Nazwa funduszu	Stan z początkiem roku 1899.						Dochody w ciągu roku 1899.			R a z e m				
		w k a s i e						gotówka			efekta				
		gotówka		efekta		w bankach									
		zł.	ct.	im. wart.	zł.	ct.	zł.	ct.	im. wart.	zł.	ct.	im. wart.			
	Z przeniesienia . .	73.022	50 ¹ / ₂	73.417	11	317	50	497.378	48 ¹ / ₂	125.096	95	570.400	99	198.514	06
XXXIII.	Fundusz z legatu ś. p. Józefa Ciemieryńskiego	—	—	—	—	—	—	—	—	—	—	—	—	—	—
XXXIV.	„ ku podniesieniu rybactwa . .	475	76	4	—	—	—	814	02	8	—	1.289	78	12	—
XXXV.	Fundacya Teofili i Malwiny Łukowskich dla osieroconych dziewcząt	371	50	—	—	—	—	743	—	—	—	1.114	50	—	—
XXXVI.	„ Siemianowskich dla biednych dziewcząt	62	—	822	26	—	—	1.716	98	3.326	52	1.778	98	4.148	78
XXXVII.	„ Siemianowskich dla wdów po nauczycielach szkół ludowych	43	62 ¹ / ₂	—	—	—	—	919	—	—	—	962	62 ¹ / ₂	—	—
XXXVIII.	„ hr. Weissenwolfowej dla dotkniętych wielką chorobą .	—	—	—	—	—	—	—	—	—	—	—	—	—	—
XXXIX.	„ ś. p. Leonarda Wężyka narzeczkoszkoly rolniczej w Czernichowie	6	—	—	—	—	—	126	—	—	—	132	—	—	—
XL.	„ bursy imienia ks. Leona Sapiehy dla kandydatów na nauczycieli szkół ludowych	—	—	—	—	—	—	—	—	—	—	—	—	—	—
XLI.	„ Franciszka Steczkowskiego z Jasła	52	22	—	—	—	—	123	36	—	—	175	58	—	—
XLII.	„ posagowa ś. p. Szczepana Zaręby Skrzyńskiego dla pańien szlacheckich	1.048	85 ¹ / ₂	—	—	—	—	1.347	91	—	—	2.396	76 ¹ / ₂	—	—
XLIII.	„ posagowa ś. p. Szczepana Zaręby Skrzyńskiego dla dziewcząt wiejskich	240	07 ¹ / ₂	—	—	—	—	262	—	—	—	502	07 ¹ / ₂	—	—
XLIV.	„ „Dom ubogich“ w Strzeliskach nowych: rezerwowy: Stan z pocz. r. 15 zł. 08 ct. z maj. zarod. . 41 „ 05 „	56	13	2.502	24	—	—	16	—	3.572	87	72	13	6.075	11
XLV.	„ Piotra Krzczunowicza dla nieuleczalnych chorych i rekonwalescentów	—	01	—	—	—	—	1.544	31	—	—	1.544	32	—	—
XLVI.	Fundacya im. Józefa Kosvitzky'ego: 1) dla ślepych w Krakowie .	62	—	—	—	—	—	62	—	—	—	124	—	—	—
XLVII.	2) „ wychowank. zakł. sierót pod wezwaniem św. Józefa w Krakowie	13	49	—	—	—	—	142	—	—	—	155	49	—	—
XLVIII.	3) dla poprawionych zbrodniarzy w Krakowie	62	—	—	—	—	—	62	—	—	—	124	—	—	—
XLIX.	Fundusz zapomogowy im. Henryka Straszewskiego dla ubogich wyrobników w Boguchwale	68	74	—	—	—	—	102	—	—	—	170	74	—	—
L.	„ Ludwika z hr. Dunin Borkowskich Niezabitowskiej dla zboru św. Klaudyi	—	—	—	—	—	—	—	—	—	—	—	—	—	—
LI.	„ emerytury członków sceny polskiej we Lwowie	741	76 ¹ / ₂	—	—	—	—	18.413	70	—	—	19.155	46 ¹ / ₂	—	—
LII.	„ Józef Krupacza dla c. k. inwalidów wojskowych	12	40	—	—	—	—	12	40	—	—	24	80	—	—
LIII.	„ propinacyjny	2.494	13 ¹ / ₂	4.329.713	64	—	—	385.379	46	1.414.769	88	387.873	59 ¹ / ₂	5.744.483	52
LIV.	„ koszar krajowych	20.581	13 ¹ / ₂	—	—	11.644	87	333.107	37	—	—	353.688	50 ¹ / ₂	—	—
LV.	„ pożyczkowy dla gmin i prywatnych na budowę koszar dla c. k. wojska	25.720	20	—	—	—	—	295.174	50 ¹ / ₂	—	—	320.894	70 ¹ / ₂	—	—
LVI.	„ b. korpusu ochotników wojsk. pożyczkowy na cele melioracyjne	—	—	14.656	03	—	—	2.500	—	36.812	06	2.500	—	51.468	09
LVII.	„ pożyczkowy na budowę szkół	44.933	77 ¹ / ₂	10.600	—	—	—	46.523	35 ¹ / ₂	158.845	52	91.457	13	169.445	52
LVIII.	„ pożyczkowy na budowę szkół kolejowych	—	00 ¹ / ₂	279	69	—	—	61.801	75 ¹ / ₂	28.399	21	61.801	76	28.678	90
LIX.	„ Wiktora z Baworowa hr. Baworowskiego	3.165	58	980.000	—	45.023	—	6.189.444	34	3.654.000	—	6.192.609	92	4.584.000	—
LX.	„ Wiktora z Baworowa hr. Baworowskiego	3.947	77	—	—	1.702	70	337.765	25	26.450	—	241.713	02	26.450	—
	Do przeniesienia . .	177.181	67 ¹ / ₂	5.361.994	97	58.688	07	8.075.481	20	5.451.281	01	8.252.662	87 ¹ / ₂	10.813.275	98

jątku obrotowego.

Wydatki w ciągu roku 1899.				Stan z końcem roku 1899.													
				w kasie				należytości				czysty stan					
				gotówka		efekta		gotówka		efekta		czynne		bierne		czynny	
zł.	ct.	im. wart.		zł.	ct.	im. wart.		zł.	ct.	zł.	ct.	zł.	ct.	zł.	ct.		
478.814	77	62.406	93	91.586	22	136 107	13	1 515	25	36.018	36 $\frac{1}{2}$	105.653	84	159.573	12 $\frac{1}{2}$	—	—
—	—	—	—	—	—	—	—	—	—	—	—	—	—	—	—	—	—
789	28 $\frac{1}{2}$	4	—	500	49 $\frac{1}{2}$	8	—	—	—	990	85	—	—	1.499	34 $\frac{1}{2}$	—	—
743	—	—	—	371	50	—	—	—	—	—	—	—	—	371	50	—	—
1.716	98	2 511	10	62	—	1.637	68	—	—	—	—	—	—	1.699	68	—	—
935	17	—	—	27	45 $\frac{1}{2}$	—	—	—	—	—	—	8 33	—	19	12 $\frac{1}{2}$	—	—
—	—	—	—	—	—	—	—	—	—	—	—	—	—	—	—	—	—
68	—	—	—	64	—	—	—	—	—	—	—	—	—	64	—	—	—
—	—	—	—	—	—	—	—	—	—	—	—	—	—	—	—	—	—
53	—	—	—	122	58	—	—	—	—	—	—	—	—	122	58	—	—
1.320	75 $\frac{1}{2}$	—	—	1.067	01	—	—	—	—	—	—	—	—	1.067	01	—	—
263	51	—	—	238	56 $\frac{1}{2}$	—	—	—	—	—	—	—	—	238	56 $\frac{1}{2}$	—	—
56	13	1.758	37	16	—	4.316	74	—	—	—	—	—	—	4.33	74	—	—
1.544	31	—	—	—	01	—	—	—	—	—	—	00 $\frac{1}{2}$	—	—	00 $\frac{1}{2}$	—	—
62	—	—	—	62	—	—	—	—	—	—	—	—	—	62	—	—	—
138	49	—	—	17	—	—	—	—	—	—	—	—	—	17	—	—	—
62	—	—	—	62	—	—	—	—	—	—	—	—	—	62	—	—	—
150	40	—	—	20	34	—	—	—	—	—	—	—	—	20	34	—	—
—	—	—	—	—	—	—	—	—	—	—	—	—	—	—	—	—	—
18.263	64	—	—	891	82 $\frac{1}{2}$	—	—	—	—	13 384	37	—	—	14.276	19 $\frac{1}{2}$	—	—
8 28	—	—	—	16	52	—	—	—	—	—	—	—	—	16	52	—	—
318.423	31 $\frac{1}{2}$	594.079	38	69.450	28	5,149.804	14	—	—	61.593	73	—	—	5,280.848	15	—	—
325.883	44	—	—	27.805	06 $\frac{1}{2}$	—	—	—	—	—	—	1,380.000	39	—	—	1,352.195	32 $\frac{1}{2}$
291.018	89 $\frac{1}{2}$	—	—	29 875	81	—	—	—	—	1,422.542	03	—	—	1,452.417	84	—	—
2.500	—	17.156	03	—	—	34.312	06	—	—	40.500	—	—	—	74.812	06	—	—
89.772	76	86.700	—	1.684	37	82.745	52	—	—	558.475	65	—	—	642.905	54	—	—
61.801	76	24.261	66	—	—	4.417	24	—	—	305.355	41	309.772	65	—	—	—	—
6,192.609	92	1,100.000	—	—	—	3,484.000	—	115.337	—	1,486.503	87	2,727.055	17	2,358.785	70	—	—
241.687	58	26.450	—	25	44	—	—	21	50	36.665	71	13.778	10	22.934	55	—	—
8,028.606	39	1,915.927	47	223.966	48 $\frac{1}{2}$	8,897.348	51	116.873	75	3,962.029	98 $\frac{1}{2}$	4,536.268	48 $\frac{1}{2}$	10,016.145	57	1,352.195	32 $\frac{1}{2}$

Rachunek ma-

Liczba porządkowa	Nazwa funduszu	Stan z początkiem roku 1899.						Dochody w ciągu roku 1899.			R a z e m				
		w k a s i e													
		gotówka		efekta		w bankach		gotówka		efekta	gotówka		efekta		
		zł.	ct.	im.	wart.	zł.	ct.	zł.	ct.	im. wart.	zł.	ct.	im. wart.		
	Z przeniesienia . .	177.181	67 1/2	5,301.994	97	58.688	07	8,075.481	20	5,451.281	01	8,252.662	87 1/2	10,813.275	98
LXI	Fundusz Ludwika z hr. Dunin Borkowskich Niezabitowskiej na rzecz „domu pracy“ we Lwowie . .	19	37	10	43	—	—	32	—	47	68	51	37	58	11
LXII.	„ „ Ludwika z hr. Dunin Borkowskich Niezabitowskiej na rzecz „stanich kuchni ludowych“ we Lwowie	209	—	09	—	—	—	630	64	627	—	839	64	836	—
LXIII.	„ „ na zakupno książek dla uczniów niższych zakładów przemysłowych	48	—	—	—	—	—	48	—	—	—	96	—	—	—
LXIV.	„ „ Tytusa Kielanowskiego dla gminy Kędzierzawce	188	95	—	—	—	—	400	—	—	—	588	95	—	—
LXV.	„ „ Tytusa Kielanowskiego dla gminy Żuratin	188	95	—	—	—	—	400	—	—	—	588	95	—	—
LXVI.	„ „ Tytusa Kielanowskiego dla nieuleczalnie chorych	—	—	9.798	17	—	—	15.600	93	1.208	91	15.600	93	11.007	08
LXVII.	Fundacya Wacława Tyzenhauza	41	16	—	—	—	—	126	—	—	—	167	16	—	—
LXVIII.	„ „ ks. Karoliny Lubomirskiej	—	—	—	—	—	—	—	—	—	—	—	—	—	—
LXIX.	„ „ Maryem Gwórtzowej	—	—	—	—	—	—	93	40	—	—	93	40	—	—
LXX.	„ „ Szaflarskiego dla Czarnego Dunajca	—	—	—	—	—	—	—	—	—	—	—	—	—	—
LXXI.	„ „ Szaflarskiego dla Dębicy	—	—	—	—	—	—	—	—	—	—	—	—	—	—
LXXII.	„ „ Róży hr. Lanckorońskiej	—	—	—	—	—	—	4.161	76	—	—	4.161	76	—	—
LXXIII.	„ „ Konst. i Michalina Pietruskich	2	118	10	—	—	—	3.000	—	—	—	5	118	10	—
LXXIV.	„ „ Eustachego Szumańskiego ku uczczeniu jubileuszu 50 letnich rządów Najjaśniejszego Pana	—	—	—	—	—	—	2.421	63	5.953	26	2.421	63	5.953	26
LXXV.	Depozyta gminne serwitutowe	8.847	96 1/2	558.682	93	—	—	48.427	18 1/2	148.969	98	56.775	15	807.652	66
	<i>Suma funduszy samoistnych budżet nieobjętych . .</i>	188.343	17	5,930.695	50	58.688	07	8,150.822	74 1/2	5,708.087	79	8,339.165	91 1/2	11,638.783	29
Rekapitulacya.															
	Suma funduszy dotowanych	544.555	41 1/2	601.216	67	775.282	—	30,021.950	58 1/2	1,029.536	17	30,566.506	—	1,630.752	84
	„ „ samoistnych, budżet objętych	52	74 1/2	—	—	—	—	66.212	07 1/2	158	22	66.264	82	158	22
	„ „ samoistnych, budżet nieobjętych	188.343	17	5,930.695	50	58.688	07	8,150.822	74 1/2	5,708.087	79	8,339.165	91 1/2	11,638.783	29
	<i>Ogólna suma majątku obrotowego</i>	732.951	33	6,531.912	17	833.970	07	38,238.985	40 1/2	6,737.782	18	38,971.936	73 1/2	18,269.634	35

jątku obrotowego.

Wydatki w ciągu roku 1899.				Stan z końcem roku 1899.													
				w kasie				należytości						czysty stan			
gotówka		efekta		gotówka		efekta		czynne				bierne		czynny		bierny	
zł.	ct.	im. wart.		zł.	ct.	im. wart.		w bankach		inne		bierne		czynny		bierny	
zł.	ct.	zł.	ct.	zł.	ct.	zł.	ct.	zł.	ct.	zł.	ct.	zł.	ct.	zł.	ct.	zł.	ct.
8,028.696	39	1,915.927	47	223.366	48 ^{1/2}	8,897.348	51	116.873	75	3,962.029	98 ^{1/2}	4,536.268	48 ^{1/2}	10,016.145	57	1,352.195	32 ^{1/2}
9	81	19	37	41	56	38	74	—	—	—	—	—	—	80	30	—	—
630	64	418	—	209	—	418	—	—	—	—	—	—	—	627	—	—	—
48	—	—	—	48	—	—	—	—	—	—	—	—	—	48	—	—	—
394	—	—	—	194	95	—	—	—	—	—	—	—	—	194	95	—	—
394	—	—	—	194	95	—	—	—	—	—	—	—	—	194	95	—	—
15.600	93	11.007	08	—	—	—	—	—	—	—	—	—	—	—	—	—	—
141	16	—	—	26	—	—	—	—	—	—	—	—	—	26	—	—	—
43	—	—	—	50	40	—	—	—	—	—	—	—	—	50	40	—	—
—	—	—	—	—	—	—	—	—	—	—	—	—	—	—	—	—	—
4.064	23	—	—	97	53	—	—	—	—	—	—	—	—	97	53	—	—
3.670	12	—	—	1.447	98	—	—	—	—	—	—	—	—	1.447	98	—	—
2.421	63	1.182	—	—	—	4.771	26	—	—	—	—	—	—	4.771	26	—	—
54.572	42	156.287	—	2.202	73	651.365	86	—	—	—	—	—	—	653.568	59	—	—
8,110.686	33	2,084.840	92	228.479	58 ^{1/2}	9,553.942	37	116.873	75	3,962.029	98 ^{1/2}	4,536.268	48 ^{1/2}	10,677.252	53	1,352.195	32 ^{1/2}
29,572.666	85	525.019	50	993.839	15	1,105.733	34	265.950	—	5,717.354	82	29,385.803	23	7,036.163	01	28,339.088	96
66.132	61 ^{1/2}	52	74	132	20 ^{1/2}	105	48	—	—	5.526	44	60.629	70	2.564	10 ^{1/2}	57.429	68 ^{1/2}
8,110.686	33	2,084.840	92	228.479	58 ^{1/2}	9,553.942	37	116.873	75	3,962.029	98 ^{1/2}	4,536.268	48 ^{1/2}	10,677.252	53	1,352.195	32 ^{1/2}
37,749.485	79 ^{1/2}	2,609.913	16	1,222.450	94	10,659.781	19	382.823	75	9,684.911	24 ^{1/2}	33,982.701	41 ^{1/2}	17,715.979	67 ^{1/2}	29,748.713	96 ^{1/2}

Rachunek ma

Liczba porządkowa	Nazwa funduszu	Stan z początkiem roku 1899						Dochody w ciągu roku 1899.						Ra												
		w kasie		wartość dóbr i realności		kapitały hipotekowane		w bankach		gotówka		efekta		wartość dóbr i realności		kapitały hipotekowane		gotówka		efekta						
		gotówka	efekta	zł.	ct.	zł.	ct.	zł.	ct.	zł.	ct.	zł.	ct.	zł.	ct.	zł.	ct.	zł.	ct.	zł.	ct.	im. wart.				
		zł.	ct.	im. wart.	zł.	ct.	zł.	ct.	zł.	ct.	zł.	ct.	im. wart.	zł.	ct.	zł.	ct.	zł.	ct.	zł.	ct.	im. wart.				
	Fundusze dotowane ze środków kraju.																									
	A. Fundusz krajowy w ścisłym znaczeniu:																									
	a) Gmach sejmowy . . .					1,391.763	05																			
	b) Szkoła gospodarstwa lasowego we Lwowie					40.898	36																			
	c) Krajowe zakłady w Dublinach . . .			8.252	73	331.609	73			976	51	5.310	98	7.493	31					976	51	8.593	71			
	d) Zakład w Czornichowie			5.427	26	235.810	77			210	48	2.875	48							210	48	8.302	74			
	e) Szpital św. Łazarza w Krakowie					381.761	30																			
	f) Krajowa szkoła rolnicza w Horodence					24.275	—																			
	g) Krajowa szkoła rolnicza w Jagielnicy					12.910	65																			
	h) Krajowa szkoła rolnicza w Kobiornicach					—	—																			
	i) Krajowa szkoła ogrodnicza w Tarnowie					200	—																			
	k) Gmach dla c. k. żandarmerji we Lwowie					245.451	79							20.714	21											
	l) Krajowy skład publiczny dla zboża i spirytusu wraz z urządzeniem we Lwowie					201.753	00																			
	m) Krajowy skład publiczny dla zboża i spirytusu wraz z urządzeniem w Krakowie					194.120	39																			
	n) Krajowa niższa szkoła rolnicza w Bereźnicy					61.115	05																			
	o) Krajowa niższa szkoła rolnicza w Suchodole					58.902	41																			
	B) Była szkoła ogrodnicza w Czornichowie			1/2 00	370	07	—							741	34					1/2 00	1.112	01				
	Fundusz szkolny krajowy	5	40	1,009.977	11	6.117	94	19.056	28			12.864	39	63.960	79					12.869	46	1,073.937	90			
	<i>Krajowy szpital powszechny we Lwowie:</i>																									
	Oddział chorych					268	04	396.319	39			11	23	558	54					11	23	826	58			
	„ położnic			1	10	—	—	263.178	76			—	—	—	—					1	10	—	—			
	Fundusz podczatków we Lwowie					—	—	—	—			—	—	—	—					—	—	—	—			
	Krajowy zakład dla obłąkanych w Kulparkowie					6.807	88	1,155.340	77			4	75	9.625	26					4	75	16.433	14			
	<i>Krajowy szpital św. Łazarza w Krakowie:</i>																									
	Oddział chorych			1/2 00	254.677	59	546.736	22	251.316	73			13.210	20	101.024	04					13.210	20	355.701	63		
	„ położnic				26.674	50	27.752	50	—	—			444	60	23.151	52					444	60	49.826	62		
	„ syfilitycznych				5.859	33	5.699	19	—	—			2	01	4.504	68					2	01	10.355	01		
	„ obłąkanych				—	—	4.603	01	3.272	72			—	—	—	—					—	—	—	—		
	Fundusz policji krajowej				274.114	77	—	—	27	25			—	—	429	54					—	—	274.844	31		
	Fundusz pożyczki krajowej z r. 1883				—	—	—	—	—	—			—	—	—	—					—	—	—	—		
	Fundusz pożyczki krajowej z r. 1884				—	—	—	—	—	—			—	—	—	—					—	—	—	—		
	Fundusz pożyczki krajowej z r. 1885				—	—	—	—	—	—			—	—	—	—					—	—	—	—		
	Fundusz pożyczki krajowej z r. 1891				—	—	—	—	—	—			—	—	—	—					—	—	—	—		
	„ pożyczki krajowej z r. 1893				—	—	—	—	—	—			—	—	—	—					—	—	—	—		
	Do przeniesienia			6	19	1,587.720	88	5,589.319	32	276.672	98	—	—	27.724	17	212.212	17	96	785	65	—	—	27.730	46	1,799.933	05

Liczba początkowa	Nazwa funduszu	Stan z początkiem roku 1899.										Dochody w ciągu roku 1899.										R a		
		w kasie			wartość dóbr i realności		kapitały hipotekowane		w bankach		gotówka		efekta	wartość dóbr i realności		kapitały hipotekowane		gotówka		efekta				
		gotówka		im. wart.	zł.	ct.	zł.	ct.	zł.	ct.	zł.	ct.	im. wart.	zł.	ct.	zł.	ct.	zł.	ct.	im. wart.				
		zł.	ct.																					
	Fundusze samofinansowe (nie-dotow.) budżetem objęte.																							
1	Fundusz kultury krajowej	—	—	88.669	89	—	—	—	—	—	—	706	16	1.637	80	—	—	706	16	90.307	19			
2	„ stanowy sierociński	—	^{1/2} 00	86.541	68	—	—	—	—	—	—	403	07	8.909	98	—	—	403	^{1/2} 07	95.451	66			
3	„ Aleksandra hr. Stadnickiego .	—	—	47.054	92	—	—	—	—	—	—	1.017	55	5.874	74	—	—	1.017	55	52.929	66			
4	„ pożyczki krajowej z r. 1873 .	—	—	—	—	—	—	—	—	—	—	—	—	—	—	—	—	—	—	—	—			
5	„ podzuteków w Krakowie . .	538	^{1/2} 04	31.670	22	—	—	—	—	—	—	5.829	^{1/2} 65	42.009	82	—	—	6.367	70	73.680	04			
	<i>Suma funduszy samofinansowych, budżetem objętych</i>	538	05	253.936	71	—	—	—	—	—	—	7.956	^{1/2} 43	58.431	84	—	—	8.494	^{1/2} 48	312.368	55			

Rachunek ma

Liczba pozycji	Nazwa funduszu	Stan z początkiem roku 1899.								Dochody w ciągu roku 1899.								Ra						
		w kasie		wartość dóbr i realności		kapitały hipotekowane		w bankach		gotówka		efekta		wartość dóbr i realności		kapitały hipotekowane		gotówka		efekta				
		gotówka	efekta																					
		zł. ct.	im. wart.	zł.	ct.	zł.	ct.	zł.	ct.	zł.	ct.	im. wart.	zł.	ct.	zł.	ct.	zł.	ct.	im. wart.	zł.	ct.			
	Fundusze samoistne (niedotowane) budżetem nicobjęte.																							
1	Fundusz pomnika Tadeusza Kościuszki	1/2	00	31.512	52							225	04					1/2	00	31.737	54			
2	Fundusze stypendyjne			7.590.687	89	149.147	83	12.486	14			112.444	67	1.546.024	72	321.119	90			112.444	67	9.131.312	61	
3	Administracja dóbr Wini																							
4	Fundusz galicyjski inwalidów wojskowych	1/2	00	64.136	75					123	20	20.541	78					1/2	00	123	20	84.678	53	
5	Fundusz niżankowicki inwalidów wojskowych	1/2	00	6.018	71					10	82	69	88					1/2	00	10	82	6.098	59	
6	Fundusz posagowy Jana i Filipiny Komarnickich	1/2	00	3.612	97					21	24	89	66					1/2	00	21	24	3.702	63	
7	Zakład narodowy imienia Ossolińskich			300 frank	595.341	07				48.199	73	396.016	36							300 fr.	48.199	73	991.357	43
8	Fundusz zapomogi byłego obwodu tarnowskiego																							
9	Fundusz budowy domu podrzutek w Lwowie			215	81	12.469	50			8	71	449	04							8	71	604	85	
10	Fundusz Pelagi Rusanowskiej dla inwalidów polskich	1/2	00	70.612						1	50	113.724						1/2	00	1	50	184.336		
11	Fundusz szkół ludowych z r. 1872	1/2	00	203.830	45					100		466	30					1/2	00	100	00	204.290	77	
12	Fundusz Wincentego Łodzia Pomińskiego			98.178	91					153	13	46.278	28							153	13	144.457	15	
13	Fundusz Franciszka Kochmana dla literatów polskich			55.485	69					289	85	2.944	12							289	85	58.429	64	
14	Fundusz Franciszka Kochmana dla dziewcząt służących	352	63	34.373	67					785	50	7.056	10							1.135	13	41.429	71	
15	Fundusz Maryi de Prez Jędrzejowiczowej	1/2	00	16.045	25					2	62	98	36					1/2	00	2	62	16.143	64	
16	Fundusz budowy pomnika Agonora hr. Gołuchowskiego	1.062	50	94.182	01					2.772	43	15.421	80							3.834	03	119.603	81	
17	Fundacja sandecka „Dom roboczy“	561	28	66.931	46					3.057	22	8.724	91					1/2	00	3.618	50	75.656	37	
18	Fundacja Teresy hr. Weissenwolfowej dla obłąkanych wyzdrowieńców			4.192	77					230	95	957	38							230	95	5.150	10	
19	Fundacja ś. p. Piotra hr. Wodzickiego dla zubożałych włościan gmin Holhocze, Dobrowody, Wierzbów, Wolica i Zastawce			38.628	17					1.276	08	26.771	64							1.276	08	65.399	81	
20	Fundacja Dr. Józefa Malinowskiego, imienia Najjaśn. Pana:																							
21	1) ku wspieraniu zubożałych adwokatów i wdów po adwokatach			38	120	13				2	3	55	15.951	71							233	55	54.071	84
22	2) ku wspieraniu artystów i literatów			23.008	72					5.130	62	45.872	25							5.130	62	68.880	97	
23	3) ku popieraniu celów Towarzystwa muzycznego we Lwowie			33.643	50					41	63	16.611	49							41	63	50.254	79	
	Do przeniesienia	1.976	45	9.068.758	25	161.617	33	12.486	14			174.883	45	2.268.894	80	321.119	90			176.859	90	11.337.653	11	

jątku zarodowego.

z e m				Wydatki w ciągu roku 1899.						S t a n z k o ń c e m r o k u 1899.															
wartość dóbr i realności		kapitały hipotekowane		gotówka		efekta		wartość dóbr i realności		kapitały hipotekowane		w kasie		wartość dóbr i realności		kapitały hipotekowane		należytości			czysty stan				
												gotówka		efekta				w bankach		inne	bierne		czynny	bierny	
zł.	ct.	zł.	ct.	zł.	ct.	im. wart.	zł.	ct.	zł.	ct.	zł.	ct.	zł.	ct.	im. wart.	zł.	ct.	zł.	ct.	zł.	ct.	zł.	ct.	zł.	ct.

Rachunek ma

Liczba porządkowa	Nazwa funduszu	Stan z początkiem roku 1899.										Dochody w ciągu roku 1899.										Ra				
		w kasie					wartość dóbr i realności		kapitały hipotekowane		w bankach		gotówka		efekta		wartość dóbr i realności		kapitały hipotekowane		gotówka		efekta			
		gotówka		efekta			zł.	ct.	zł.	ct.	zł.	ct.	zł.	ct.	im. wart.	zł.	ct.	zł.	ct.	zł.	ct.	im. wart.	zł.	ct.	im. wart.	
		zł.	ct.	im. wart.	zł.	ct.																				zł.
	Z przeniesienia . .	1.976	45	300 fr.	9.068	758	25	161.617	33	12.486	14	—	—	174.883	45	2.268.894	90	321.119	90	—	—	176.859	90	300 fr.	11.337.653	18
23	Fundacya Dra Józefa Malinowskiego imienia Najjaśniejszego Pana:																									
24	4) ku wspieraniu ubogich sług prywatnych			36.548	61	—	—	—	—	—	—	—	—	3.251	70	15.059	50	—	—	—	—	3.251	70	51.608	11	
25	5) posagowa dla ubogich dziewcząt służących .			21.122	01	—	—	—	—	—	—	—	—	726	09	5.768	15	—	—	—	—	726	09	26.890	20	
26	6) ku wspieraniu ubogich chłopców uczących się rzemiosła .			22.159	40	—	—	—	—	—	—	—	—	215	48	19.796	67	—	—	—	—	215	48	41.956	07	
27	Fundacya Karola Beliny Brzozowskiego dla bursy stanisławowskiej	61	76	6.258	21	—	—	—	—	—	—	—	—	124	—	116	42	—	—	—	—	185	76	6.374	63	
28	Fundacya imienia Antoniego Schiffnera .	—	—	4.713	81	—	—	—	—	—	—	—	—	62	—	229	48	—	—	—	—	62	—	4.943	29	
29	Fundacya Maryi Mochackiej dla 4 ubogich ciemnych . . .	—	—	9.606	08	—	—	—	—	—	—	—	—	62	—	14	02	—	—	—	—	62	—	9.620	10	
30	Fundusz ś. p. Edwarda Lewińskiego dla zubożałych włóścian .	—	—	67.755	43	—	—	—	—	—	—	—	—	27	90	194	56	—	—	—	—	27	90	67.949	99	
31	Fundacya „Dom ubogich“ imienia Ludwika i Anny Helclów w Krakowie	—	—	1.743.930	17	733.667	55	—	—	—	—	—	—	10.400	75	299.527	79	—	—	—	—	10.400	75	2.048.457	96	
32	Fundusz „Macierzy polskiej“	—	—	65.391	66	—	—	—	—	—	—	—	—	888	99	25.320	02	—	—	—	—	888	99	90.711	68	
33	Fundusz Feliksy Czarokowskiej dla rękodzielników i przemysłowców	5.365	21	450.319	40	—	—	—	—	—	—	—	—	13.619	50	206.999	80	—	—	—	—	13.619	50	657.319	20	
34	Fundusz z legatu śp. Józefa Ciemieryńskiego	—	—	574	16	—	—	—	—	—	—	—	—	—	—	1.148	32	—	—	—	—	—	—	1.722	46	
35	Fundusz ku podniesieniu rybactwa	—	—	—	—	—	—	—	—	—	—	—	—	—	—	—	—	—	—	—	—	—	—	—	—	
36	Fundacya Teofili i Malwiny Łukowskiej dla osieroconych dziewcząt	—	—	9.732	10	—	—	—	—	—	—	—	—	—	—	14.264	20	—	—	—	—	—	—	23.996	30	
37	Fundacya Siemianowskich dla biednych dziewcząt	—	—	42.973	43	—	—	—	—	—	—	—	—	14	26	1.189	64	—	—	—	—	14	26	44.163	07	
38	Fundacya Siemianowskich dla wdów po nauczycielach szkół ludowych	—	—	45.241	21	—	—	—	—	—	—	—	—	18	63	1.338	31	—	—	—	—	18	63	46.579	52	
39	Fundacya hr. Weissenwolffowej dla dotkniętych wielką chorobą	86	00	11.941	40	—	—	—	—	—	—	—	—	361	17	3.997	01	—	—	—	—	447	17	15.938	43	
40	Fundacya ś. p. Leonarda Węzyka na rzecz szkoły rolniczej w Czernichowie	—	—	6.312	91	—	—	—	—	—	—	—	—	6	—	43	82	—	—	—	—	6	—	6.356	73	
41	Fundacya bursy imienia ks. Leona Sapiehy dla kandydatów na nauczycieli szkół ludowych	335	61	34.920	42	—	—	—	—	—	—	—	—	955	50	5.187	94	—	—	—	—	1.311	11	40.108	36	
42	Fundacya Franc. Steczkowskiego z Jasła	—	—	4.997	82	—	—	—	—	—	—	—	—	95	70	2.308	68	—	—	—	—	95	70	7.306	50	
	Fundacya posagowa ś. p. Szczepana Zaremby Skrzyńskiego dla pannie szlacheckich . .	—	00	32.47	74	—	—	7.954	55	—	—	—	—	1.436	73	24.560	83	—	—	—	—	1.436	79	57.208	57	
	Do przeniesienia . .	7.845	04	300 fr.	11.690.904	89	895.284	88	20.440	69	—	—	—	207.027	15	2.895.960	10	321.119	90	—	—	214.872	19	300 fr.	14.586.854	32

Rachunek ma

Liczba porządkowa	Nazwa funduszu	Stan z początkiem roku 1899.								Dochody w ciągu roku 1899.								R a						
		w kasie		wartość dóbr i realności	kapitały hipotekowane	w bankach	gotówka	efekta	wartość dóbr i realności	kapitały hipotekowane	gotówka		efekta											
		go-tówka	efekta								zł.	ct.		zł.	ct.	zł.	ct.							
		zł.	ct.	im. wart.	zł.	ct.	zł.	ct.	zł.	ct.	im. wart.	zł.	ct.	im. wart.										
	Z przeniesienia . .	7.845	04	300 frank. 11,690.904	22	895.284	88	20.440	69	—	—	207.027	15	2,895.960	10	321.119	90	—	—	214.872	19	300 frank. 14,586.864	32	
43	Fundacja posagowa ś.p. Szczepana Zaremby Skrzyńskiego dla dziewcząt wiejskich .	—	—	4.340	40	—	—	1.590	91	—	—	132	88	5.970	83	—	—	—	—	132	88	10.311	23	
44	Fundacja „Dom ubogich“ w Strzeliskach nowych : Stan z pocz. 410·50 przen.do maj. obrot. 41·05	369	45	10.996	91	—	—	—	—	—	—	410	50	15.598	82	—	—	—	—	779	95	26.590	78	
45	Fundacja Piotra Krzczunowicza dla nieuleczalnych chorych i rekonwalescentów .	—	—	77.207	92	—	—	—	—	—	—	—	32	16.48	—	—	—	—	—	—	32	77.224	40	
46	Fundacja imienia Józefa Kosvitzky'ego:	—	—	—	—	—	—	—	—	—	—	—	—	—	—	—	—	—	—	—	—	—	—	
47	1) dla ślepych w Krakowie	—	—	3.191	28	—	—	—	—	—	—	—	—	182	56	—	—	—	—	—	—	—	3.373	84
48	2) dla wychowanków zakładu sierót pod wezwaniem św. Józefa w Krakowie	—	—	7.149	39	—	—	—	—	—	—	13	49	130	25	—	—	—	—	13	49	7.288	64	
49	3) dla poprawionych zbrodniarzy w Krakowie	—	—	3.191	95	—	—	—	—	—	—	—	—	181	90	—	—	—	—	—	—	—	3.372	85
50	Fundusz zapomogowy im. Henryka Straszewskiego dla ubogich wyrobników w Boguchwale:	—	—	3.366	62	—	—	—	—	—	—	98	20	3.674	32	—	—	—	—	98	20	7.040	94	
51	Fundusz Ludwika z hr. Dunin Borkowskich Niezabitowskiej dla zboru św. Klauyi .	180	60	18.333	50	—	—	—	—	—	—	366	—	67	—	—	—	—	—	546	60	18.400	50	
52	Fundusz emerytury członków sceny polskiej we Lwowie . .	—	—	417.979	54	—	—	—	—	—	—	16.139	59	291.859	06	—	—	—	—	16.139	59	709.838	60	
53	Fundacja Józefa Krupacza dla c. i k. inwalidów wojskowych .	—	—	408	25	—	—	—	—	—	—	—	—	416	50	—	—	—	—	—	—	—	824	75
54	Fundusz propinacyjny „koszar krajo- wych	—	—	—	—	1,463.467	96	—	—	—	—	—	—	36.064	82	—	—	—	—	—	—	—	—	—
55	Fundusz pożyczkowy dla gmin i prywatnych na budowę koszar dla c. i k. wojska . . .	—	—	—	—	—	—	—	—	—	—	—	—	—	—	—	—	—	—	—	—	—	—	—
56	Fundusz byłego korpusu ochotników wojskowych	—	—	—	—	—	—	—	—	—	—	—	—	—	—	—	—	—	—	—	—	—	—	—
57	Fundusz pożyczkowy na cele melioracyjne . .	—	—	—	—	—	—	—	—	—	—	—	—	—	—	—	—	—	—	—	—	—	—	—
58	Fundusz pożyczkowy na budowę szkół . . .	—	—	—	—	—	—	—	—	—	—	—	—	—	—	—	—	—	—	—	—	—	—	—
59	Fundusz kolejowy . . .	—	—	—	—	—	—	—	—	—	—	—	—	—	—	—	—	—	—	—	—	—	—	—
60	„ Wiktora z Bawcrowskiego	—	—	1,435.974	25	—	—	—	—	—	—	41.393	95	2,058.217	64	—	—	—	—	41.393	95	3,494.191	89	
61	Fundusz Ludwika z hr. Dunin Borkowskich Niezabitowskiej na rzecz „Domu pracy“ we Lwowie . .	—	—	1.095	77	—	—	—	—	—	—	294	60	694	34	—	—	—	—	294	60	1.790	11	
	Do przeniesienia .	3.395	09	300 frank. 13,674.139	—	2,358.752	84	22.031	60	—	—	265.876	68	5,272.973	80	357.184	72	—	—	274.271	77	300 frank 18,947.912	80	

jątku zarodowego.


zem		Wydatki w ciągu roku 1898.						Stan z końcem roku 1899.																	
wartość dóbr i realności	kapitały hipotekowane	gotówka		efekta		wartość dóbr i realności	kapitały hipotekowane	w kasie		wartość dóbr i realności	kapitały hipotekowane	należności			czysty stan										
		zł.	łot.	zł.	łot.			zł.	łot.			gotówka	efekta	w bankach	inne	bierne	czynny	bierny							
zł.	łot.	zł.	łot.	zł.	łot.	zł.	łot.	zł.	łot.	im. wart.	zł.	łot.	zł.	łot.	zł.	łot.	zł.	łot.							
1,216.404	78	20.440	69	212.324	87 ^{1/2}	1,495.257	23	1.541	95	2.547	31 ^{1/2}	300 frank.	13,091.607	09	1,216.404	78	18.898	74	35.838	94 ^{1/2}	8.000	14,357.596	87		
-	-	1.590	91	132	88	2.950	47	-	-	7.360	76	-	-	-	-	-	-	-	-	-	-	8.951	67		
-	-	-	-	369	45	7.796	91	-	-	410	50	-	18.798	82	-	-	-	-	-	-	-	-	19.204	32	
-	-	-	-	-	32	8	54	-	-	-	-	-	77.215	86	-	-	-	-	-	-	-	-	77.215	86	
-	-	-	-	-	-	91	28	-	-	-	-	-	3.282	56	-	-	-	-	-	-	-	-	3.282	56	
-	-	-	-	13	49	62	88	-	-	-	-	-	7.225	76	-	-	-	-	-	-	-	-	7.225	76	
-	-	-	-	-	-	90	95	-	-	-	-	-	3.281	90	-	-	-	-	-	-	-	-	3.281	90	
-	-	-	-	98	20	1.766	62	-	-	-	-	-	5.274	32	-	-	-	-	-	-	-	-	5.274	32	
-	-	-	-	366	-	33	50	-	-	180	60	-	18.367	-	-	-	-	-	-	-	-	-	18.547	60	
-	-	-	-	16.139	59	155.709	14	-	-	-	-	-	554.129	46	-	-	-	-	-	-	-	-	554.129	46	
-	-	-	-	-	-	208	25	-	-	-	-	-	616	50	-	-	-	-	-	-	-	-	616	50	
1,499.532	78 ^{1/2}	-	-	-	-	-	-	-	-	-	-	-	1,499.532	78 ^{1/2}	-	-	-	-	-	-	-	-	1,499.532	78 ^{1/2}	
-	-	-	-	-	-	-	-	-	-	-	-	-	-	-	-	-	-	-	-	-	-	-	-	-	
-	-	-	-	41.393	95	1,091.692	81	-	-	-	-	-	2,402.499	08	-	-	-	-	-	-	-	-	2,402.499	08	
-	-	-	-	294	60	95	77	-	-	-	-	-	1.694	34	-	-	-	-	-	-	-	-	11.562	13.256	34
2,715.987	56 ^{1/2}	22.031	60	271.135	35 ^{1/2}	2,755.764	35	1.541	95	3.138	41 ^{1/2}	300 frank.	16,191.348	45	2,715.987	56 ^{1/2}	20.489	65	47.400	94 ^{1/2}	8.000	18,970.615	02 ^{1/2}		


Rachunek ma

Licz. porządkowa	Nazwa funduszu	Stan z początkiem roku 1899.								Dochody w ciągu roku 1899.								Ra					
		w kasie			wartość dóbr i realności		kapitały hipotekowane		w bankach		gotówka		efekta		wartość dóbr i realności		kapitały hipotekowane		gotówka		efekta		
		gotówka	efekta		zł.	ct.	zł.	ct.	zł.	ct.	zł.	ct.	im. wart.	zł.	ct.	zł.	ct.	zł.	ct.	im. wart.			
		zł.	ct.	im. wart.	zł.	ct.	zł.	ct.	zł.	ct.	zł.	ct.	im. wart.	zł.	ct.	zł.	ct.	zł.	ct.	im. wart.			
	Z przeniesienia .	8.395	09	300 frank. 13,674.139	2,358.752	84	22.031	60	—	—	265.876	68	5,272.973	80	357.184	^{1/2} 72	—	—	274.271	77	300 frank. 18,847.112	80	
62	Fundusz Ludwika z hr. Dunin Borkowskich Niezabitowskiej na rzecz „tanich kuchni ludowych“ we Lwowie	—	—	20.956	51	—	—	—	—	—	—	—	21	64	177	94	—	—	21	64	21.134	45	
63	Fundusz na zakupno książek do czytania dla uczniów niższych zakładów przemysłowych	—	—	2.452	28	—	—	—	—	—	—	—	—	—	104	56	—	—	—	—	2.556	84	
64	Fundusz Tytusa Kielanowskiego dla gminy Kędzierzowce . .	—	—	20.000	—	—	—	—	—	—	—	—	—	—	—	—	—	—	—	—	20.000	—	
65	Fundusz Tytusa Kielanowskiego dla gminy Żuratin	—	—	20.000	—	—	—	—	—	—	—	—	—	—	—	—	—	—	—	—	20.000	—	
66	Fundusz Tytusa Kielanowskiego dla nieuleczalnie chorych chrześcian we Lwowie	—	—	122.700	75	—	—	—	—	—	—	—	6	50	2.438	64	—	—	6	50	125.139	44	
67	Fundacya Wacława Tyzonhauza	—	—	6.350	90	—	—	—	—	—	—	—	41	16	225	28	—	—	41	16	6.576	18	
68	Fundacya ks. Karoliny Lubomirskiej	—	—	19.852	68	—	—	—	—	—	—	—	769	50	33.705	36	—	—	769	50	53.558	04	
69	Fundacya Maryem Ge-würtzowej	43	20	1.397	75	—	—	—	—	—	—	—	—	—	2.395	50	—	—	43	20	3.793	25	
70	Fundacya Szaflarskiego dla Czarnego Dunajca	—	—	1.043	—	—	—	—	—	—	—	—	23	47	142	94	—	—	23	47	1.185	94	
71	Fundacya Szaflarskiego dla Dębicy	—	—	1.043	—	—	—	—	—	—	—	—	23	69	143	38	—	—	23	69	1.186	38	
72	Fundacya Róży hr. Lanckorońskiej . .	—	—	37.090	11	—	—	—	—	—	—	—	2	730	23	82.304	41	—	—	2.730	23	119.394	52
73	Fundacya Konstantego i Michaliny Pietruskich	—	—	—	—	—	—	—	—	—	—	—	—	—	—	—	—	—	—	—	—	—	
74	Fundacya Eust. Szumańskiego ku uczczeniu jubileuszu 50-let. rządów Najjaś. Pana	—	—	—	—	—	—	—	—	—	—	—	—	—	240.000	—	—	—	—	—	240.000	—	
75	Depozyta gminne serwitutowe	—	—	—	—	—	—	—	—	—	—	—	—	—	—	—	—	—	—	—	—	—	
	<i>Suma funduszków samostnych budżetem nieobjętych</i>	8.438	29	300 frank. 13,927.025	98	2,358.752	84	22.031	60	—	—	269.492	87	5,634.611	86	357.184	^{1/2} 72	—	—	277.931	16	300 frank. 19,561.637	84

jątku zarodowego.

zem		Wydatki w ciągu roku 1899.						Stan z końcem roku 1899.									
wartość dóbr i realności	kapitały hipotekowane	gotówka		efekta		wartość dóbr i realności	kapitały hipotekowane	w kasie		wartość dóbr i realności	kapitały hipotekowane	malezytosci			czysty stan		
		gotówka	efekta	gotówka	efekta			czynne				bierne	czynny	bierny			
								w bankach	inne						zł. let.	zł. let.	zł. let.
zł. let.	zł. let.	zł. let.	zł. let.	zł. let.	zł. let.	zł. let.	zł. let.	im. wart.	zł. let.	zł. let.	zł. let.	zł. let.	zł. let.	zł. let.	zł. let.	zł. let.	
2,715.987 56 ^{1/2}	22.031 60	271.135 35 ^{1/2}	2,755.764 35	—	—	1.541 95	3.138 41 ^{1/2}	300 frank.	16,191.348 45	2,715.937 56 ^{1/2}	20.489 65	—	47.400 94 ^{1/2}	8.000	18,970.615 02 ^{1/2}	—	
—	—	21 64	78 15	—	—	—	—	21.056 30	—	—	—	—	—	—	21.056 30	—	
—	—	—	52 28	—	—	—	—	2.504 56	—	—	—	—	—	—	2.504 56	—	
—	—	—	—	—	—	—	—	20.000	—	—	—	—	—	—	20.000	—	
—	—	—	—	—	—	—	—	20.000	—	—	—	—	—	—	20.000	—	
—	—	6 50	2.424 94	—	—	—	—	122.714 50	—	—	—	—	—	—	122.714 50	—	
—	—	41 16	92 06	—	—	—	—	6.484 12	—	—	—	—	—	—	6.484 12	—	
—	—	769 50	16.852 68	—	—	—	—	36.705 36	—	—	—	—	—	—	36.705 36	—	
—	—	43 20	1.197 75	—	—	—	—	2.595 50	—	—	—	—	—	—	2.595 50	—	
—	—	23 47	53	—	—	—	—	1.132 94	—	—	—	—	—	—	1.132 94	—	
—	—	23 69	53	—	—	—	—	1.133 38	—	—	—	—	—	—	1.133 38	—	
—	—	2.730 23	39.753 34	—	—	—	—	79.640 68	—	—	—	40.000	—	—	119.640 68	—	
—	—	—	—	—	—	—	—	—	—	—	—	—	—	—	—	—	
—	—	—	120.000	—	—	—	—	120.000	—	—	—	—	—	—	120.000	—	
2,715.987 56 ^{1/2}	22.031 60	274.792 74 ^{1/2}	2,936.322 05	—	—	1.541 95	3.138 41 ^{1/2}	300 frank.	16,625.315 79	2,715.937 56 ^{1/2}	20.489 65	—	87.400 94 ^{1/2}	8.000	19,444.582 36 ^{1/2}	—	





Liczba porządkowa	Nazwa funduszu	Czysty majątek czynny				R a z e m			
		obrotowy		zarodowy		czynny		bierny	
		zł.	ct.	zł.	ct.	zł.	ct.	zł.	ct.
	Z przeniesienia . . .	17,027.852	08 1/2	23,174.289	13	40,202.141	21 1/2	28,320.830	68 1/2
109	Fundusz Wiktora z Baworowa hr. Baworowskiego	22.934	55	2,402.499	08	2,425.433	63	—	—
110	" Ludwika z hr. Dunin Borkowskich Niezabitowskiej na rzecz „Domu pracy“ we Lwowie	80	30	13.256	34	13.336	64	—	—
111	" Ludwika z hr. Dunin Borkowskich Niezabitowskiej na rzecz „taniach ku- chni ludowych“ we Lwowie	627	—	21.056	30	21.683	30	—	—
112	" „na zakupno książek do czytania dla uczniów niższych naukowych za- kładów przemysłowych w kraju“	48	—	2.504	56	2.552	56	—	—
113	" Tytusa Kielanowskiego dla gminy Kędzierzawce	194	95	20.000	—	20.194	95	—	—
114	" Tytusa Kielanowskiego dla gminy Żuratyn	194	95	20.000	—	20.194	95	—	—
115	" „nieuleczalnie chorych chrześcian we Lwowie	—	—	122.714	50	122.714	50	—	—
116	Fundacya „Wacława Tyzenhausa“	26	—	6.484	12	6.510	12	—	—
117	" ks. Karoliny Lubomirskiej	—	—	36.705	36	36.705	36	—	—
118	" Maryem Gwórzowej	50	40	2.595	50	2.645	90	—	—
119	" Szaflarskiego dla Czarnego Dunajca	—	—	1.132	94	1.132	94	—	—
120	" " Dębicy	—	—	1.133	38	1.133	38	—	—
121	" Róży hr. Lanckorońskiej	97	53	119.640	68	119.788	21	—	—
122	" Konstantego i Michaliny Pietruskich	1.447	98	—	—	1.447	98	—	—
123	" Eustachego Szumlańskiego ku uczczeniu jubileuszu 50-letnich rządów Najjaśniejszego Pana	4.771	26	120.000	—	124.771	26	—	—
124	Depozyta gminne serwitutowe	653.568	59	—	—	653.568	59	—	—
	Suma	17,711.893	59 1/2	26,064.011	89	43,775.905	48 1/2	28,320.830	68 1/2
	Po zredukowaniu stanu czynnego, w którym mieszczą się efekta wartości 29,262,253 K. 32 h. na walutę austryacką, t. j. po strąceniu wynikającej z tego powodu różnicy w sumie					14,631.126	66		
	okazuje się właściwy stan czynny w walucie austryackiej					29,144.778	82 1/2		
	Porównując zaś tenże stan czynny ze stanem biernym, wynoszącym sumę					28,320.830	68 1/2		
	wynika w funduszach krajowych przewyżka stanu czynnego					823.948	14		

U w a g a.

Oprócz wyżej wykazanego majątku istnieją fundusze, oddane w administrację Banku krajowego, których stan majątkowy wedle zestawienia na str. 725 wykazuje następujące wyniki z końcem r. 1899:

1) w stałym funduszu przemysłowym	638.230 zł. 31 ct.
2) " " " pożyczkowym dla kółek rolniczych	28.727 " 01 "
3) " " " pożyczkowym dla popierania przemysłu rolniczego (b. fundusz domestykalny)	196.455 " 34 "
4) " " " hodowlanym	57.458 " 11 "
5) " " " pożyczkowym dla spółek kas oszczędności systemu Raiffeisena	20.195 " 25 "
Razem	941.066 zł. 02 ct.

Nadto utrzymują się w ewidencji pretensye niepewne (illiquida), to jest takie, co do których zachodzi wątpliwość, czy kiedykolwiek odebrane zostaną, a mianowicie:

- przy funduszu szpitala św. Łazarza — Oddział chorych 90.000 złp. — gr. czyli 22.500 zł. — ct. w. a.
- " " " szkolnym krajowym 232.265 " 22 " 58.066 " 43 1/2 " " "
- " " " funduszach stypendyjnych 10 sztuk akcji użytkowania kolei Karola Ludwika, które z powodu wylosowania tychże akcji nie przynoszą żadnych odsetek, lecz czasami przypadającą na nie dywidendę;
- przy funduszu s. p. Anny Helcelowej 9 sztuk akcji użytkowania Tow. c. k. austr. kolei państwowej, które przynoszą j. w., czasami dywidendę.

Liczba porządk.	P o s z c z e g ó l n i e n i e	Gotówka		Efakta
		zł	ct.	im. wartości
	Z przeniesienia . . .	1,161.952	33 ¹ / ₂	300 frank. 22,199.691 34
103	Fundusz koszar krajowych	27.805	06 ¹ / ₂
104	„ pożyczkowy dla gmin i prywatnych na budowę koszar dla c. i k. wojska	29.875	81
105	„ byłego galicyjskiego korpusu ochotników			34.312 06
106	„ pożyczki na cele melioracyjne	1.684	37	82.745 52
107	„ pożyczkowy na budowę szkół			4.417 24
108	„ kolejowy			3,484.000 .
109	„ Wiktora z Baworowa hr. Baworowskiego	25	44	2,402.499 08
110	„ Ludwika z hr. Dunin Borkowskich Niezabitowskiej na rzecz „Do- mu pracy“ we Lwowie	41	56	1.733 08
111	„ Ludwika z hr. Dunin Borkowskich Niezabitowskiej na rzecz „ta- nich kuchni ludowych“ we Lwowie	209		21.474 30
112	„ na zakupno książek do czytania dla uczniów niższych naukowych zakładów przemysłowych w kraju	48		2.504 56
113	„ Tytusa Kielanowskiego dla gminy Kędzierzawce	194	95	20.000 .
114	„ „ „ „ „ Zuratyn	194	95	20.000 .
115	„ „ „ „ „ nieuleczalnie chorych chrześcian we Lwowie			122.714 50
116	Fundacya Wacława Tyzenhauza	26		6.484 12
117	„ Karoliny ks. Lubomirskiej			36.705 36
118	„ Maryem Gewürtzowej	50	40	2.595 50
119	„ Szaflarskiego dla Czarnego Dunajca			1.132 94
120	„ „ „ Dębicy			1.133 38
121	„ Róży hr. Lanckorońskiej	97	53	79.640 68
122	„ Konstantego i Michaliny Pietruskich	1 447	98
123	„ Eustachego Szumańskiego „ku uczeniu jubileuszu 50-letnich rzą- dów Najjaśniejszego Państwa“			124.771 26
124	Depozyta gminne serwitutowe	2.202	73	651.365 86
125	Depozyta	31.242	45	1,041.210 60
	Razem	1,257.098	57	300 frank. 30,341.131 38
	B. W innych kasach.			
	W c. k. kasach rządowych, depozyta			3 000 .
	„ kasie krajowego szpitala powszechnego we Lwowie, depozyta	1.466	60	22.085 97
	„ „ „ zakładu dla obłąkanych w Kulparkowie, depozyta	1.316	80 ¹ / ₂	6.254 27
	„ „ „ szpitali krakowskich	1.624	90 ¹ / ₂	21.730 33
	„ „ „ krajowej szkoły rolniczej w Dublanach	875	23 ¹ / ₂	6.421 68
	„ „ „ funduszu folwarku w Dublanach
	„ „ „ krajowej szkoły rolniczej w Czernichowie	850		3.151 40
	„ „ „ niższej szkoły rolniczej w Horodence	17	42
	„ „ „ „ „ „ „ w Jagielnicy
	„ „ „ „ „ „ „ w Kobiernicach	43	55 ¹ / ₂
	„ „ „ „ „ „ „ Bereźnicy	169	75
	„ „ „ „ „ „ „ szkoły ogrodniczej w Tarnowie		9 90
	„ „ „ „ „ „ „ niższej szkoły rolniczej w Suchodole	55	
	Razem	6.429	17	62.643 65
	Zestawienie sumaryczne.			
	A) W kasie krajowej	1,257.098	57	300 frank. 30,341.131 38
	B) „ „ innych kasach	6.429	17	62.643 65
	Suma	1,263.527	74	300 frank. 30,403.775 03

Poszczególnienie

papierów wartościowych

według ich rodzaju

z końcem roku 1899.

Liczba porządkowa	Nazwa funduszu	Listy zastawne				Obligacje	
		Galic. Towarzystwa kredytowego ziemsk.	Galicyjskiego Banku hipot.	Banku krajowego	austr. Zakładu kred. ziemskiego	pożyczki krajowej z roku	
		W a r t o ś ć					
		K.	K.	K.	K.	K.	K.
	Z przeniesienia	4,348.500	492.000	4,958.700	2.000	4.200	835.700
64	Fundacya sandecka „Dom roboczy“	13.400	—	47.800	—	—	8.700
65	„ Teresy hr. Weissenwolffowej dla obłąk. wyzdrowieńców	200	—	1.200	—	—	3.200
66	„ ś. p. Piotra hr. Wodzickiego dla zubożałych włościan	12.400	—	27.000	—	—	10.800
	Fundacya Dra Józefa Kazimierza Malinowskiego imienia Najjaśn. Pana :						
67	1) ku wspieraniu zubożałych adwokatów i wdów po adwokatach	—	—	46.200	—	—	—
68	2) ku wspieraniu artystów i literatów	—	40.000	3.600	—	—	—
69	3) ku popieraniu celów galic. Towarzystwa muzyczn. we Lwowie	—	—	41.800	—	—	—
70	4) ku wspieraniu ubogich sług prywatnych	200	—	23.600	—	7.800	8.300
71	5) posagowa dla ubogich dziewcząt służących	600	—	10.000	—	3.600	8.900
72	6) ku wspieraniu ubogich chłopców uczących się rzemiosła	—	—	3.600	—	—	10.700
73	Fundacya Karola Beliny Brzozowskiego dla bursy stanisławowskiej	2.000	—	4.000	—	—	200
74	„ imienia Antoniego Schiffnera	4.600	—	—	—	—	—
75	„ Maryi Mochnaeckiej dla czterech ubogich ciemnych	8.800	—	600	—	—	200
76	„ ś. p. Edwarda Lewińskiego dla zubożałych włościan	—	—	2.400	—	—	63.100
77	„ „Domu ubogich“ imienia Ludwika i Anny Helzłów w Krakowie a) rezerwowy	—	—	33.000	—	—	3.000
	b) zarodowy	1,380.600	—	398.400	—	—	27.800
78	Fundusz „Macierzy polskiej“	45.400	—	27.400	—	—	600
79	„ Feliksy Maryi Czarkowskiej dla rękodzielników i przemysłowców	311.800	24.000	77.800	—	—	—
80	„ z legatu ś. p. Józefa Ciemieryńskiego	—	—	—	—	—	—
81	ku podniesieniu rybactwa	—	—	—	—	—	—
82	Fundacya Teofli i Malwiny Łukowskich dla osieroconych dziewcząt	—	—	16.800	—	—	—
83	„ Siemianowskich dla biednych dziewcząt	—	—	6.200	—	—	36.200
84	„ szkół ludowych „ wdów po nauczycielach	—	—	3.800	—	—	42.000
85	„ hr. Weissenwolffowej dla dotkniętych wielką chorobą	—	—	9.000	—	—	5.100
86	„ ś. p. Leonarda Weżyka na rzecz szkoły rolniczej w Czernichowie	—	—	2.100	—	—	4.200
87	„ bursy im. ks. Leona Sapiehy dla kandydatów na nauczycieli szkół ludowych	23.000	—	14.300	—	—	600
88	„ Franciszka Steczkowskiego z Jasła	2.600	—	2.900	—	—	600
89	„ posagowa śp. Szczepana Zaremby Skrzyńskiego dla panien szlacheckich	3.000	—	39.700	—	—	2.600
90	„ posagowa śp. Szczepana Zaremby Skrzyńskiego dla dziewcząt wiejskich	400	—	6.600	—	—	200
91	„ „Dom ubogich“ w Strzeliskach nowych :						
	a) zarodowy	—	—	15.800	—	—	2.800
	b) rezerwowy	—	—	800	—	—	—
92	„ Piotra Krzczunowicza dla nieuleczalnych chorych i rekonwalescentów	77.200	—	—	—	—	—
93	„ im. Jozefa Kosvitzky'ego :						
	1) dla ślepych w Krakowie	—	—	—	—	—	700
94	2) dla wychowanków zakładu sierót pod wezwaniem św. Józefa w Krakowie	—	—	600	—	—	1.700
95	3) dla poprawionych zbrodniarzy w Krakowie	—	—	—	—	—	700
96	Fundusz zapomogowy im. Henryka Straszewskiego dla ubogich wyrobników w Boguchwale	4.600	—	600	—	—	—
97	„ Ludwika hr. Dunin z Borkowskich Niezabitwskiej dla zboru św. Klaudy	16.000	—	—	—	—	2.300
98	„ emerytury członków sceny polskiej we Lwowie	58.800	—	474.000	—	—	—
99	„ Józefa Krupacza dla c. k. inwalidów wojsk.	—	—	200	—	—	—
00	Fundusz propinacyjny	591.200	—	4,249.300	—	—	160.300
101	„ koszar krajowych	—	—	—	—	—	—
102	Fundusz pożyczkowy dla gmin i prywatnych na budowę koszar dla c. i k. wojska	—	—	—	—	—	—
	Do przeniesienia	6,905.300	556.000	10,549.800	2.000	15.600	1,241.200

Obligacje					Renty państwowe	Losy państwowe i inne	Akcyjne koleje		Książeczki Kasy oszczędności, Banku kred. i Banku kr.	Asygnaty kasowe Banku włościańskiego	Weksle	Razem				Zapisy dłużne i inne dokumenta	
komunalne Banku krajowego	pożyczki papierkiej	funduszów propinacyjnych	Pożyczki miasta Lwowa	kolejowe Banku krajowego			Karola Ludwika	węgiersko-połnocno-wschod. i inne				K.	g.	K.	K.		K.
i m i e n n a																	
K.	franki	K.	K.	K.	K.	g.	K.	K.	K.	K.	g.	K.	K.	K.	g.	zł.	o.
177.800	300	260.600	31.600	296.600	139.400	—	5.350	76.440	1,004.000	203.330	59	4.500	5.000	13,130.420	59	1,146.280	63
—	—	—	—	—	—	—	—	—	—	60	98	—	—	69.960	98	—	—
—	—	—	—	—	—	—	—	—	—	320	70	—	—	4.920	70	—	—
2.000	—	—	—	—	—	—	—	—	—	1.486	98	—	—	53.686	98	—	—
—	—	—	—	—	—	—	—	—	—	114	56	—	—	46.314	56	20.000	—
—	—	—	—	—	—	—	—	—	—	49	48	—	—	43.649	48	—	—
—	—	—	1.800	2.400	—	—	—	—	—	169	86	—	—	41.969	86	—	—
—	—	—	—	800	—	—	—	—	—	14	20	—	—	44.114	20	—	—
—	—	—	—	—	—	—	—	—	—	2.856	66	—	—	26.756	66	—	—
—	—	—	200	—	18.809	53	—	—	—	164	36	—	—	33.473	89	—	—
—	—	—	—	—	—	—	—	—	—	116	42	—	—	6.316	42	—	—
—	—	—	—	—	—	—	—	—	—	188	86	—	—	4.928	86	—	—
—	—	—	—	—	—	—	—	40	—	13	40	—	—	9.613	40	—	—
—	—	—	—	—	—	—	—	—	—	2.824	90	—	—	70.524	90	—	—
—	—	—	—	—	—	—	—	—	—	243	84	—	—	36.243	84	—	—
—	—	60.600	21.200	—	—	—	—	—	—	238	64	—	—	1,888.838	64	—	—
—	—	—	3.400	—	—	—	—	—	—	120	02	—	—	76.920	02	—	—
4.000	—	124.200	—	—	—	—	—	—	—	399	80	—	—	542.199	80	—	—
—	—	—	—	—	—	—	—	—	—	1.148	32	—	—	1.148	32	—	—
—	—	—	—	—	—	—	—	—	—	8	—	—	—	8	—	—	—
—	—	—	—	—	—	—	—	—	—	64	20	—	—	16.864	20	—	—
—	—	—	—	—	—	—	—	1.000	—	1.813	06	—	—	45.213	06	—	—
—	—	—	—	—	—	—	—	—	—	119	68	—	—	45.919	68	—	—
—	—	—	—	—	—	—	—	—	—	130	46	—	—	14.230	46	—	—
—	—	—	—	—	—	—	—	—	—	37	82	—	—	6.337	82	—	—
—	—	—	—	—	—	—	—	—	—	144	64	—	—	38.044	64	—	—
—	—	—	—	—	—	—	—	—	—	108	68	—	—	6.208	68	—	—
—	—	—	200	—	—	—	—	—	—	93	88	—	—	45.593	88	—	—
—	—	—	—	—	—	—	—	—	—	160	76	—	—	7.360	76	—	—
—	—	—	—	—	—	—	—	—	—	193	82	—	—	18.793	82	—	—
—	—	—	—	—	—	—	—	—	—	3.516	74	—	—	4.316	74	—	—
—	—	—	—	—	—	—	—	—	—	15	86	—	—	77.215	86	—	—
—	—	—	—	2.400	—	—	—	—	—	182	56	—	—	3.282	56	—	—
—	—	—	—	4.800	—	—	—	—	—	125	76	—	—	7.225	76	—	—
—	—	—	—	2.400	—	—	—	—	—	181	90	—	—	3.281	90	—	—
—	—	—	—	—	—	—	—	—	—	74	32	—	—	5.274	32	—	—
—	—	—	—	—	—	—	—	—	—	67	—	—	—	18.367	—	—	—
—	—	—	21.200	—	—	—	—	—	—	129	46	—	—	554.129	46	—	—
—	—	—	—	—	—	—	—	—	—	16	50	—	—	616	50	—	—
—	—	—	—	—	—	—	—	—	—	400	—	—	—	—	—	—	—
—	—	—	—	—	—	—	—	—	—	149.004	14	—	—	6,149.804	14	48.000	—
—	—	—	—	—	—	—	—	—	—	—	—	—	—	—	—	—	—
183.800	300	445.400	366.200	309.400	158.609	53	6.390	76.440	1,004.000	370.051	81	4.500	5.000	22,199.991	84	4,577.666	38

Liczba porządkow.	Nazwa funduszu	Listy zastawne				Obligacje	
		Galic. Towarzystwa kredytowego ziemsk.	Galicyjskiego Banku hipot.	Banku krajowego	austr. Zakładu kred. ziemskiego	pożyczki krajowej z roku	
						1873.	1893
		W a r t o ś ć					
K.	K.	K.	K.	K.	K.		
	Z przeniesienia	6,905.300	556.000	10,549.800	2.000	15.600	1,241.200
103	Fundusz byłego galicyjskiego korpusu ochotników	—	—	—	—	—	—
104	„ pożyczkowy n. cele melioracyjne	—	—	—	—	—	—
105	„ pożyczkowy na budowę szkół	—	—	—	—	—	—
106	„ kolejowy	—	—	—	—	—	—
107	„ Wiktora z Bavorowa hr. Baworowskiego	1,373 200	—	142.200	—	—	111.300
108	„ Ludwika z hr. Dunin Borkowskich Niezabitowskiej na rzecz „Domu pracy“ we Lwowie	—	—	1.600	—	—	—
109	„ Ludwika z hr. Dunin Borkowskich Niezabitowskiej na rzecz „tanich kuchni ludowych“ we Lwowie	—	—	20.900	—	—	—
110	„ „na zakupno książek do czytania dla uczniów niższych zakładów naukowych przemysłowych“	—	2.400	—	—	—	—
111	„ Tytusa Kielanewskiego dla gminy Kędzierzawce	20.000	—	—	—	—	—
112	„ „ „ „ „ Żaratyn	20.000	—	—	—	—	—
113	„ „ „ „ „ nieuleczalnie chorych chrześcian we Lwowie	120.600	—	2.100	—	—	—
114	Fundacya Wacława Tyzenhauza	—	—	6.800	—	—	—
115	„ Karoliny ks. Lubomirskiej	—	16.000	2.000	—	—	—
116	„ Maryem Gewürtzowej	—	—	200	—	—	—
117	„ Szafarskiego dla Czarnego Dunajca	—	—	1.000	—	—	—
118	„ „ „ „ „ Dębicy	—	—	1.000	—	—	—
119	„ Róży hr. Ławekorońskiej	—	—	—	—	—	—
120	„ Konstantego i Michaliny Pietruskich	—	—	—	—	—	—
121	„ Eustachego Szumańskiego	120.000	—	—	—	—	—
122	Depozyta gminne serwitutowe	—	—	477.000	—	—	174.300
	<i>Suma papierów funduszowych</i>	8,559.100	574.400	11,204.100	2,000	15.600	1,526.800
	De tego Depozyta	—	—	—	—	—	—
	<i>Razem</i>	8,559.100	574.400	11,204.100	2,000	15.600	1,526.800

O b l i g a c y e					Renty państwowe	Losy państwowe i inne	A k c y e k o l e i			Książeczki Kasy oszczędności, Banku kred. i Banku kr.	Asygnaty kasowe Banku włościańskiego	Weksle	Razem	Zapisy dłużne i inne dokumenta				
komunalne Banku krajowego	pożyczki papieskiej	funduszy propinacyjnych	pożyczki miasta Lwowa	kolejowe Banku krajowego			Karola Ludwika	węgiersko-północno-wschod i inne	K.						K.	K.		
i m i e n n a																		
K.	fr.	K.	K.	K.	K.	g.	K.	K.	K.	K.	g.	K.	K.	K.	g.	zł.	ct.	
183.800	300	445.400	366.200	309.400	158.609	58	6.390	76.440	1,004.000	370.051	81	4.500	5.000	22,199.991	34	4,577.666	06 1/2	
—	—	—	—	—	—	—	—	—	—	34.312	06	—	—	34.312	06	—	—	
—	—	—	—	—	—	—	—	—	—	82.745	52	—	—	82.745	52	799.795	99	
—	—	—	—	—	—	—	—	—	—	4.417	24	—	—	4.417	24	—	—	
—	—	—	—	2,000.000	—	—	—	—	1,484.000	—	—	—	—	3,484.000	—	—	—	
—	—	659.400	115.400	—	—	—	800	—	—	199	08	—	—	2,402.499	08	—	—	
—	—	—	—	—	—	—	—	—	—	133	08	—	—	1.733	08	12.300	—	
—	—	—	—	—	—	—	—	—	—	574	30	—	—	21.474	30	—	—	
—	—	—	—	—	—	—	—	—	—	104	56	—	—	2.504	56	—	—	
—	—	—	—	—	—	—	—	—	—	—	—	—	—	20.000	—	—	—	
—	—	—	—	—	—	—	—	—	—	—	—	—	—	20.000	—	—	—	
—	—	—	—	—	—	—	—	—	—	14	50	—	—	122.714	50	—	—	
—	—	—	—	—	—	—	—	—	—	184	12	—	—	6.484	12	—	—	
—	—	18.600	—	—	—	—	—	—	—	105	36	—	—	36.705	36	—	—	
—	—	—	—	—	—	2.200	—	—	—	195	50	—	—	2.595	50	—	—	
—	—	—	—	—	—	—	—	—	—	132	94	—	—	1.132	94	—	—	
—	—	—	—	—	—	—	—	—	—	133	38	—	—	1.133	38	—	—	
—	—	—	—	—	—	—	—	—	—	79.640	68	—	—	79.640	68	—	—	
—	—	—	—	—	—	—	—	—	—	—	—	—	—	—	—	—	—	
—	—	—	—	—	—	—	—	—	—	4.771	26	—	—	124.771	26	—	—	
—	—	—	—	—	—	—	—	—	—	65	86	—	—	651.365	86	—	—	
183.800	300	1,123.400	481.600	2,309.400	160,809	53	7.190	76.440	2,488.000	577.781	25	4.500	5.000	29,300.220	78	5,389.762	05 1/2	
—	—	—	—	—	—	—	—	—	—	—	—	—	—	1,103.854	25	—	—	
183.800	300	1,123.400	481.600	2,309.400	160,809	53	7.190	76.440	2,488.000	577.781	25	4.500	5.000	30,404.075	03	5,389.762	05 1/2	

Wykaz dóbr i realności, stanowiących własność funduszków krajowych z końcem roku 1899.

Liczba porządk.	P o s z c z e g ó l n i e	Wartość			
		Szczegół		Ogół	
		zł.	ct.	zł.	ct.
I.	Fundusz krajowy w ścisłym znaczeniu:				
	1. Realność pod Nr. 717 ² / ₄ (gmach sejmowy)	1,460.341	18		
	2. " " " 319, 320 i 336 ¹ / ₄ na umieszczenie szkoły gospodarstwa lasowego we Lwowie	40.898	36		
	3. Szkoły rolnicze i folwark w Dublanach	342.103	05		
	4. Zakład w Czernichowie	235.810	77		
	5. Szpital św. Łazarza w Krakowie (część wartości nowego gmachu szpitalnego Nr. 48 i 49/222 dzieln. II.)	381.761	30 ¹ / ₂		
	6. Szkoła rolnicza w Horodence	24.275	—		
	7. " " w Jagielnicy	12.940	65 ¹ / ₂		
	8. " " Bereźnicy	61.115	05		
	9. " " Suchodole	58.902	41		
	10. Krajowa szkoła ogrodnicza w Tarnowie	200	—		
	11. Gmach dla c. k. Żandarmeryi we Lwowie	266.166	—		
	13. Krajowy skład publiczny dla zboża i spirytusu w Krakowie	194.120	39 ¹ / ₂	3,078.634	17 ¹ / ₂
II.	Fundusz szkolny krajowy: Budynek szkolny w Tarnowie	6.117	94 ¹ / ₂	6.117	94 ¹ / ₂
III.	Krajowy szpital powsz. we Lwowie: 1. Oddział chorych:				
	a) Gmach popijarski we Lwowie Nr. 349 ¹ / ₄ (stary) Nr. 7 ulica Głowińskiego (nowy) część	354.291	zł. 58 ¹ / ₂ ct.		
	b) Pawilon dla zakaźnych, przerobiony z dawnej realności pod Nr. 381/382 ² / ₄ (stary) Nr. 59 ulica Piekarska (nowy) nabytej od Schimserowej	42.027	„ 81 „	396.319	39 ¹ / ₂
	2. Oddział położnic:				
	a) Gmach popijarski we Lwowie Nr. 349 ¹ / ₄ (stary) Nr. 7 ulica Głowińskiego (nowy) część	10.103	„ 52 „		
	b) Grunt zakupiony pod dom położnic pod nazwą „Wulka szpitalna“	5.644	zł. 26 ¹ / ₂ ct.		
	c) Gmach nowo zbudowany dla zakładu położnic	247.430	„ 98 „	263.178	76 ¹ / ₂
IV.	Fundusz budowy domu podrzutek we Lwowie:				
	Realność pod l. k. 146 i 147 ¹ / ₄ przy ul. Paulinów l. 5.	12.469	50	12.469	50
V.	Krajowy zakład dla obłąkanych w Kulparkowie:				
	1. Gmach nowo wybudowany Nr. 38 i 39 wraz z zabudowaniami folwarcznymi, gruntami i cegielniami	1,153.520	77		
	2. Realność z gruntem pod l. k. 768A ² / ₄ we Lwowie	1.820	—	1,155.340	77
VI.	Szpital św. Łazarza w Krakowie:				
	Gmach szpitalny w Krakowie Nr. 50/221, 48/222 i 49/222, dzieln. VI. na „Wesołej“ z wszystkimi przynależnościami i zabudowaniami:				
	1. Oddział chorych:				
	a) Część wartości starego wspólnego gmachu Nr. 50/221	132.032	zł. 70 ct.		
	b) Wartość kościoła szpitalnego doń należącego	85.000	„ — „		
	c) Część wartości nowego gmachu szpitalnego Nr. 48 i 49/222 dz. VI. w Krakowie, łącznie z folwarkiem Blich i II. piętnem (4.700 zł.) now. pawilonem i budynkami gospodarcz.	192.353	„ 52 „		
	d) Dobra Tropiszów (w Królestwie polskiem)	110.250	„ — „		
	e) „ Prądnik czerwony (w W. Ks. Krak.)	27.100	„ — „	546.736	22
	2. Oddział położnic wspólnie z funduszem podrzutek w Krakowie:				
	a) Część wartości starego gmachu 50/221	27.752	50		
	3. Oddział szpitalnych (dawniej szpital św. Duchy) część wartości starego gmachu szpitalnego Nr. 48 i 49/222	5.699	19		
	4. Oddział obłąkanych (dawniej szpital św. Duchy) część wartości nowego gmachu szpitalnego Nr. 48 i 49/222	4.603	01	584.790	92
VII.	Fundusze stypendyjne: 1. Fundusz Dydyńskiego:				
	a) Dobra Godowa z przynależnościami	39.972	zł. — ct.		
	b) Realność w Strzyżowie Nr. 97 (nowy gmach)	27.020	„ 06 „	66.992	06
	2. Fundusz Głowińskiego: Dobra Winniki z przynależnościami	67.875	03		
	Do przeniesienia . .	134.867	09	5,496.851	47

Liczba porząd.	P o s z c z e g ó l n i e n i e	Wartość			
		Szczegół		Ogół	
		zł.	ct.	zł.	ct.
	Z przeniesienia . . .	134.867	09	5,496.851	47
	3. Fundusz Dra Jana Towarnickiego :				
	a) realność w Rzeszowie Nr. 7 i 9	37.773	zł. 80 ct.		
	b) Gmach c. k. seminaryum nauczycielskiego męskiego w Rzeszowie	78.422	" 74 "		
	c) Gmach internatu przy c. k. seminaryum nauczycielskiem męskim w Rzeszowie	59.204	" 10 "	175.400	64
	4. Fundusz Ignacego Marynowskiego: Dobra Kłodzianko	160.000	—	470.267	73
VIII.	Fundacya „Domu ubogich im. Ludwika i Anny Helelów“ w Krakowie: Budynek zakładowy z kaplicą i gruntami w Krakowie			733.667	55
IX.	Fundusz koszar krajowych: Grunta i budynki we Lwowie (na Wulce), w Rawie ruskiej, w Trembowli, w Mostach wielkich, i w Zaleszczykach			1.499.532	78 ¹ / ₂
	Razem	—	—	8,200.319	53 ¹ / ₂

*) Oprócz wyżej wykazanych nieruchomości, posiada fundusz krajowy realność Marconich Nr. 976 ¹/₄ we Lwowie, realność w Gródku na szkołę uprawy lnu, zamek w Olesku, realność na szkołę ślusarską w Sułkowicach, tudzież dwa budynki z ogrodem na krajową szkołę sukienniczą w Rakszawie, których wartość dopiero później będzie mogła być oznaczona, zaś fundusze stypendyjne posiadają dobra Janowce z przyległościami i realność w Tarnopolu Nr. 1280 własność fundacyi Stanisława Strzałkowskiego; dobra Szypowce z przyległościami własność fundacyi Stupnickiego Marcelego; dobra Kochanówka z przyległościami, własność fundacyi Dra Antoniego Lachowicza; dobra Dzwonowa, własność fundacyi Boznańskiego Leona; dobra Urlów własność w ³/₄ częściach fundacyi Karola i Reginy Lipińskich; dobra Kuźmina dolna i górna własność fundacyi Ryszarda Pieściorowskiego, dobra położone w powiecie tarnopolskim i trembowelskim a mianowicie: Baworów z Zastawiem, Łuka wielka, Myszkowice, Łoszniów z Zagórzem i Krowinkę, tudzież grunta w Tarnopolu i realność we Lwowie własność fundacyi śp. Wiktora hr. Baworowskiego stanowiące — których wartości nie podaje się, albowiem dotychczas nie zostały oszacowane.

