

# Sprawozdanie

Wydziału krajowego o zamknięciu rachunków funduszków krajowych za rok 1900.

## Wysoki Sejmie!

W wykonaniu postanowień §. 18. statutu krajowego i §. 6. instrukcyi, przedkłada Wydział krajowy zamknięcie rachunków wszystkich pod zarządem Reprezentacyi kraju zostających funduszków za rok 1900, a mianowicie:

- |             |  |                                     |
|-------------|--|-------------------------------------|
| pod lit. A. | funduszków budżetem objętych,  |                                     |
| " "         | B. " " nieobjętych,  |                                     |
| " "         | C. funduszu propinacyjnego miast,  |                                     |
| " "         | D. " pożyczkowego dla gmin na budowę koszar dla c. i k. wojska.                      |                                     |
| " "         | E. " krajowych koszar wojskowych,  |                                     |
| " "         | F. " byłego galic. korpusu ochotników,   |                                     |
| " "         | G. " pożyczkowego na cele melioracyjne,  |                                     |
| " "         | H. " dla gmin na budowę szkół,   |                                     |
| " "         | I. " kolejowego,   |                                     |
| " "         | K. stałego funduszu przemysłowego,   | } administrowanych w Banku krajowym |
| " "         | L. funduszu pożyczkowego dla Kółek rolniczych  |                                     |
| " "         | M. stałego funduszu hodowlanego,   |                                     |
| " "         | N. funduszu pożyczkowego dla przemysłu rolniczego                                    |                                     |
| " "         | O. funduszu pożyczkowego dla spółek kas oszczędności i pożyczek systemu Raiffeisena. |                                     |

pod lit. P. sumaryczne zestawienie obrotu brutto i stanu majątkowego wszystkich funduszków krajowych.

Dział A. zawiera fundusze budżetem objęte.

1. Fundusz krajowy w ściślejszem znaczeniu, wraz z szczegółowymi rachunkami:
  - a) szkoły gospodarstwa lasowego we Lwowie,
  - b) kontrolnej i doświadczalnej stacyi botaniczno rolniczej we Lwowie.
  - c) szkół rolniczych, folwarku, szkoły gorzelnictwa, gorzelnicy krajowej, i stacyi kontrolnej i doświadczalnej chemiczno rolniczej w Dublanach,
  - d) szkoły rolniczej, tudzież folwarku w Czernichowie,

- e) szkół niższych rolniczych w Horodence, Jagielnicy, Kobiernicach, Bereźnicy i w Suchodole,  
 f) szkoły ogrodniczej w Tarnowie,  
 g) zakładu sadowniczego w Zaleszczykach,  
 h) składów publicznych krajowych w Krakowie,
2. Fundusz szkolny krajowy i krajowy fundusz szkolny emerytalny.
- 3—32. Fundusze krajowych zawodowych szkół i naukowych warstatów przemysłowych.
- 33 i 34. Krajowy szpital powszechny we Lwowie (2 oddziały).
35. Fundusz podrzutek w Lwowie.
36. Zakład dla obłąkanych w Kulparkowie.
- 37—40. Krajowy szpital św. Łazarza w Krakowie (4 oddziały).
41. Fundusz policji krajowej.
42. Fundusz pożyczki krajowej z r. 1873.
43. „ „ „ „ 1883.
44. „ „ „ „ 1891.
45. „ „ „ „ 1893.
46. „ pożyczkowy na drogi powiatowe i gminne.
47. „ regulacji rzeki Gniłej i Lipy.
48. „ „ potoku Kisieliny.
49. „ „ rzeki Żęgu.
50. „ „ potoku Krzemienicy z Babulówką i Trześni.
51. „ „ rzeki Brnia Nowego z dopływami.
52. „ „ rzeki Białej z dopływami i uzupełnienia obwałowania prawego brzegu Dunajca.
53. „ dla zabudowania potoków górskich w dorzeczu Skawy.
54. „ „ uzupełnienia obwałowania prawego brzegu Wisły między Podgórzem a Niepołomicami.
55. „ regulacji rzeki Bugu od Pełtwi do granicy państwa.
56. „ na zabudowanie potoku górskiego Niszkówki.
57. „ regulacji Złotej Lipy.
58. „ osuszenia bagien Łańcucko-Jarosławskich.
59. „ regulacji potoku Dumnego.
60. „ obwałowania lewego brzegu Dunajca.
61. „ regulacji rzeki Przegnojówki.
62. „ osuszenia bagien Stojanowskich.
63. „ dla zabudowania potoków górskich w dorzeczu Dniestru.
64. „ na zabudowanie potoku Glińsko.
65. „ regulacji środkowej sekcji rzeki Gniłej Lipy.
66. „ zabudowania potoku Bystra.
67. „ regulacji górnego Dniestru.
68. „ obwałowania Wisły i i Wisłoki w powiecie Mieleckim.
69. „ regulacji rzeki Trześniówki.
70. „ na zabudowanie potoku górskiego Michałów.
71. „ konserwacji obwałowania Wisły i Sanu w powiecie Tarnobrzeskim.
72. „ obwałowania lewego brzegu Wisły między Krakowem a granicą państwa.
73. „ emerytury dozorców melioracyjnych.
74. „ kultury krajowej.
75. „ stanowy sierociński.
76. „ Aleksandra hr. Stadnickiego.
77. „ podrzutek w Krakowie.

### Dział B. zawiera fundusze budżetem nieobjęte.

1. Fundusz pomnika Kościuszki.
- 2—219. Fundusze stypendyjne.
220. Administrację dóbr Winniki.
221. Fundusz galicyjskich inwalidów wojskowych,

222. Fundusz niżankowickich inwalidów wojskowych.  
 223. „ posagowy Jana i Filipiny Komarnickich.  
 224. Zakład narodowy im. Ossolińskich.  
 225. Fundusz zapomogi byłego obwodu tarnowskiego.  
 226. „ budowy domu podrzutek w Lwowie.  
 227. „ ś. p. Pelagii Russanowskiej.  
 228. „ szkół ludowych z r. 1872.  
 229. „ Wincentego Łozia Ponińskiego.  
 230. „ Franciszka Kochmana dla literatów.  
 231. „ „ „ dla dziewcząt służących.  
 232. „ ś. p. Maryi Jędrzejowiczej.  
 233. „ pomnika hr. Gołuchowskiego.  
 234. Fundacyę sandecką „Dom roboczy“.  
 235. Fundusz hr. Weissenwolffowej.  
 236. „ ś. p. Piotra hr. Wodzickiego.  
 237—242. Fundusze ś. p. dra Józefa H. Malinowskiego.  
 243. Fundusz Karola Brzozowskiego dla bursy stanisławowskiej.  
 244. „ im. A. Schiffnera.  
 245. „ Maryi Mochnackiej dla ciemnych.  
 246. „ Edwarda Lewińskiego dla włościan.  
 247. Fundacyę ś. p. Anny Helclowej.  
 248. Fundusz „Macierzy polskiej“.  
 249. „ Feliksy z hr. Golejewskich Czarkowskiej.  
 250 i 251. Fundusze z legatu ś. p. Józefa Ciemierzyńskiego.  
 252. Fundusz ku podniesieniu rybactwa.  
 253. „ Teofili i Malwiny Łukowskich.  
 254. Fundacyę posagową ś. p. Siemianowskich dla dziewcząt.  
 255. „ Siemianowskich dla wdów po nauczycielach.  
 256. „ hr. Weissenwolffowej dla dotkniętych chorobą.  
 257. „ ś. p. Leonarda Wężyka na rzecz szkoły rolniczej w Czernichowie.  
 258. „ bursy ks. Leona Sapiehy dla kandydatów na nauczycieli szkół lud.  
 259. Fundacyę Franciszka Steczkowskiego z Jasła.  
 260. „ posagową ś. p. Zaremby Skrzyńskiego dla panien szlacheckich.  
 261. „ posagową ś. p. Zaremby Skrzyńskiego dla dziewcząt wiejskich.  
 262. „ dom ubogich w Strzeliskach nowych.  
 263. „ Piotra Krzczunowicza dla nieuleczalnych i rekonwalescentów.  
 264—266. Fundusze im. Józefa Kosvitzkiego.  
 267. Fundusz im. Henryka Straszewskiego.  
 268. „ zboru św. Kludy.  
 269. „ emerytury aktorów sceny polskiej we Lwowie.  
 270. „ Krupacza Józefa dla c. k. inwalidów wojskowych.  
 271. „ ś. p. Wiktora hr. Baworowskiego.  
 272 i 273. Fundacye ś. p. Ludwika z hr. Dunin Borkowskich Niezabitowskiej.  
 274. Fundusz na zakupno książek dla zakładów przemysłowych w kraju.  
 275—277. Fundacyę Tytusa Kielanowskiego.  
 278. Fundacyę Wacława Tyzenhauza.  
 279. „ ks. Karoliny Lubomirskiej.  
 280. „ Marjem Gewürtzowej.  
 281. „ ks. Szafarskiego dla Czarnego Dunajca.  
 282. „ ks. Szafarskiego dla Dębicy.  
 283. „ hr. Róży Lanckorońskiej.  
 284. Fundacyę Konstantego i Michaliny Pietruskich.  
 285. „ Eustachego Szumańskiego ku uczczeniu jubileuszu 50 letnich rządów Najjaśniejszego Pana.  
 286. „ Ignacego Łukasiewicza na nagrody dla wzorowych wójtów gmin wiejskich.  
 287. Depozyta gminne serwitutowe.  
 288. Depozyta ogólne.



Ogółem działu A. i B. obejmują 365., zaś razem z funduszami działów C., D., E., F., G., H., I., K., L., M., N., O., . . . . . 377 funduszków  
 W roku 1889 wykazano w tych działach . . . . . 375 „  
 w porównaniu okazuje się przybytek . . . . . 2 funduszków.

A mianowicie :

I. Przybyły :

1. Fundusz krajowej szkoły koronkarskiej w Bobowej.
2. „ „ obwałowania lewego brzegu Wisły, między Krakowem a granicą państwa,
3. Fundusz stypendyjny Aywasa Mikołaja, (II) na uczczenie 50-cio letniego jubileuszu Najjaśniejszego Pana
4. Fundusz stypendyjny ks. Franciszka Foxa.
5. „ stypendyjny Teofila i Hersylii Januszewskich.
6. „ „ Franciszka Macharskiego.
7. „ dobroczynny Ignacego Łukasiewicza na nagrody dla wzorowych wójtów gmin wiejskich.
8. Fundusz pożyczkowy dla spółek kas oszczędności i pożyczek systemu Raiffeisena.

II. Ubyły :

1. Fundusz kraj. naukowego warsztatu garncarskiego w Porembie.
2. „ „ garncarskiego kursu majsterskiego w Rawie.
3. „ „ naukowego warsztatu szewskiego w Uhnowie.
4. „ „ powroźniczego w Radymnie.
5. „ pożyczki krajowej z r. 1884.
6. „ „ „ 1885.

Z porównania przybytku	8 funduszków
z ubytkiem	6 „
	2 funduszków.

okazuje się przybytek j. w. . . . . 2 funduszków.

W formie zamknięć nie nastąpiła żadna zasadnicza zmiana; trzymano się bowiem ściśle uchwał Wysokiego Sejmu z dnia 14. października 1878, z dnia 21 grudnia 1885, i formy zamknięcia za rok 1894, którą Wysoki Sejm, uchwalając na posiedzeniu dnia 10. stycznia 1896 absolutoryum, tem samem z zatwierdzeniem do wiadomości przyjął.

Według sumarycznego wykazu wydatków i dochodów w wszystkich budżetach objętych funduszów wynik jest następujący:

	w funduszach	
	krajowym i z tegoż dotowanych :	samoistnych niedotowanych :
Wydatki w porównaniu z budżetem <i>większe</i> o . . . . .	998.575 K.	
<i>mniejsze</i> o . . . . .		909 K.
Dochody od budżetu <i>większe</i> o . . . . .	995.841 K.	
a po strąceniu zarachowanej w dochodach pożyczki na pokrycie niedoboru funduszu kraj. . . . .	284.535 „	
Dochody od budżetu <i>większe</i> o . . . . .	711.306 „	672 K.
Wynik <i>niekorzystniejszy</i> od budżetu o . . . . .	287.269 K.	
„ <i>korzystniejszy</i> od budżetu o . . . . .		1581 K.

Poniżej objaśniamy szczegółowo, jak powstał niekorzystniejszy od budżetu wynik w funduszu krajowym i w funduszach z niego dotowanych. Tutaj zaznaczamy tylko, że korzystniejszy wynik w funduszach samoistnych niedotowanych pochodzi głównie



z korzystniejszych różnic budżetowych w funduszu Aleksandra hr. Stadnickiego, w odnośnym zamknięciu rachunków bliżej objaśnionych.

W funduszu pożyczkowym na drogi powiatowe i gminne, dla którego osobny budżet nie został uchwalony, wydatki wynoszą:			
a) na bezprocentowe pożyczki Wydziałom powiatowym		194.623 K.	— g.
b) na lokację w funduszu krajowym		151.313 „	58 „
	Razem	345.936 K.	58 g.
Wydatki te pokryto własnymi zasobami funduszu w kwocie 307.336 K. 58. g.			
oraz dotacją z Rubr. X. poz. 175 wydatków funduszu krajowego	40.000 „	— „	347.336 „ 58 „
a więc z końcem r. 1900 pozostał zapas kasowy		1.400 K.	— g.
W aktywach posiada ten fundusz:			
a) w zwrotach pożyczek od Wyd. pow.		738.701 „	26 „
b) na lokacji w funduszu krajowym.		1.916 „	02 „
	Razem	742.017 K.	28 g.
Stan bierny		—	—
Czysty stan czynny		742.017 K.	28 g.

Do tego działu należą jeszcze następujące fundusze, których specjalne zamknięcia rachunków wykazują:

	Dochody wraz z pozostałością kasową z ubiegłego roku:	Wydatki:	Pozostałość kasowa z końcem r. 1900:
1. Fundusz regulacji rzeki Gniłej Lipy:			
a) fundusz regulacyjny	23.056 K. 16 g.	1.011 K. 86 g.	22.044 K. 30 g.
b) „ konserwac.	12.533 „ 83 „	— „ — „	12.533 „ 83 „
2. Fund. regulacji potoku Kisieliny:			
a) fundusz regulacyjny	61.473 „ 77 „	24.455 „ 84 „	37.017 „ 93 „
b) „ konserwac.	2.950 „ 37 „	133 „ 20 „	2.817 „ 17 „
3. Fund. regulacji rzeki Łęgu:			
a) fundusz regulacyjny	12.510 „ 20 „	10.541 „ — „	1.969 „ 20 „
b) fund. kons. (1 bieżący 2 rezerw.)	7.568 „ 81 „	7.568 „ 81 „	— „ — „
	15.918 „ 72 „	3.511 „ 53 „	12.407 „ 19 „
4. Fund. regulacji potoku Krzemienicy z Babulówką oraz Trześni i Rowu:			
a) fundusz regulacyjny	57.446 „ 77 „	51.528 „ 44 „	5.918 „ 33 „
b) „ konserwacyj.	831 „ 10 „	— „ — „	831 „ 10 „
5. Fundusz regulacji rzeki Nowego Brnia z dopływami:			
a) fund. regulacyjny	60.701 „ 53 „	55.574 „ 35 „	5.127 „ 18 „
b) fund. konserwacyj.	5.671 „ 48 „	151 „ 80 „	5.519 „ 68 „
6. Fundusz regulacji rzeki Białej z dopływami i uzupełnienia obwałowania prawego brzegu Dunajca:			
a) fund. regulacyjny	284.529 „ 39 „	229.858 „ 35 „	54.671 „ 04 „
b) fund. konserwacyj.	26.355 „ 25 „	1.298 „ 20 „	25.057 „ 05 „

	Dochody		Wydatki		Pozostałość kasowa z końcem r. 1900:	
	wraz z pozostałością ka- sową z ubiegłego roku:					
7. Fundusz dla zabudo- wania potoków górskich w dorzeczu Skawy:	5.256	K. 85 g.	4.817	K. 88 g.	438	K. 97 g.
8. Fundusz dla uzupeł- nienia obwałowania pra- wego brzegu Wisły mię- dzy Podgórzem a Nie- połomicami:						
a) fund. regulacyjny	15.302	" 02 "	11.586	" 70 "	3.715	" 32 "
b) fund. konserwacyj.	6.415	" 12 "	—	" — "	6.415	" 12 "
9. Fundusz regulacji rze- ki Bugu.						
a) fund. regulacyjny	233.563	" 45 "	105.510	" 91 "	128.052	" 54 "
b) fund. konserwacyj.	3.204	" 97 "	—	" — "	3.204	" 97 "
10. Fundusz na zabudowa- nie potoku górskiego Niszkówki:	14.925	" 08 "	13.322	" 61 "	1.602	" 47 "
11. Fundusz regulacyjny rzeki złotej Lipy:						
a) fund. regulacyjny	15.836	" 18 "	13.612	" 92 "	2.223	" 26 "
b) fund. konserwacyj.	914	" 76 "	—	" — "	914	" 76 "
12. Fundusz osuszenia ba- gien w powiecie Łań- cuckim i Jarosławskim:	26.009	" 19 "	21.172	" 43 "	4.836	" 76 "
13. Fundusz regulacji po- toku Dumnego:	19.948	" 09 "	2.420	" 84 "	17.527	" 25 "
14. Fundusz regulacji rze- ki Przegnojówki:						
a) fund. regulacyjny	18.402	" 10 "	6.704	" 48 "	11.697	" 62 "
b) fund. konserwacyj.	1.025	" — "	—	" — "	1.025	" — "
15. Fundusz osuszenia ba- gien Stojanowskich:	19.747	" 26 "	4.149	" 67 "	15.597	" 59 "
16. Fundusz obwałowania lewego brzegu Dunajca:						
a) fund. regulacyjny	13.052	" 11 "	11.288	" 67 "	1.763	" 44 "
b) fund. konserwacyj.	4.021	" 09 "	61	" 86 "	3.959	" 23 "
17. Fundusz na zabudo- wanie potoku Glińsko:	6.324	" 02 "	4.887	" 79 "	1.436	" 23 "
18. Fundusz na zabudowa- nie potoków górskich w dorzeczu Dniestru:	140.841	" 54 "	91.585	" 84 "	49.255	" 70 "
19. Fundusz regulacji środ- kowej sekcji rzeki Gni- łej Lipy:	114.061	" 63 "	110.597	" 65 "	3.463	" 98 "
20. Fundusz zabudowania potoku Bystra:	126.801	" 38 "	69.619	" 44 "	57.181	" 94 "
21. Fundusz regulacji gór- nego Dniestru:	361.246	" 83 "	96.352	" 61 "	264.894	" 22 "
22. Fundusz obwałowania Wisły i Wisłoki w po- wiecie Mieleckim:						
a) fund. regulacyjny	485.125	" 25 "	473.558	" 97 "	11.566	" 28 "
b) fund. konserwacyj.	219	" 21 "	—	" — "	219	" 21 "

	Dochody wraz z pozostałością ka- sową z ubiegłego roku :	Wydatki	Pozostałość kasowa z końcem r. 1900 :
23. Fundusz konserwacji rzeki Trześniówki:			
a) fund. konserwacyj.	3.103 K. 75 g.	2.676 K. 49 g.	427 „ 26 g.
b) fund. rezerwowy	5.736 „ 09 „	1.223 „ 68 „	4.512 „ 41 „
24. Fundusz konserwacji za- budowania potoku gór- skiego Michałów	624 „ — „	182 „ — „	442 „ — „
25. Fundusz konserwacji obwałowania Wisły i Sanu w powiecie tar- nobrzeskim	52.384 „ 13 „	807 „ 19 „	51.576 „ 94 „
26. Fundusz obwałowania lewego brzegu Wisły między Krakowem a granicą Państwa	86. 230 „ 64 „	24.305 „ 05 „	61.925 „ 59 „
27. Fundusz emerytury do- zorców melioracyjnych	8.135 „ 20 „	— —	8.135 „ 20 „
28. Fundusz szkolny kraj. emeryt. (zarodowy)	67.100 „ 44 „	— —	67.100 „ 44 „

Oprócz wykazanych pozostałości kasowych fundusze te posiadają z końcem roku 1900

a) w aktywach (po strąceniu stanu biernego):

ad 1a).	10.956 K.	70 g.
„ 2a).	97.563 „	96 „
„ 3a).	9.380 „	44 „
„ 3b).	3.000 „	— „
„ 4a).	93.684 „	— „
„ 6a).	760 „	— „
„ 8a).	32.297 „	44 „
„ 9a).	70.560 „	90 „
„ 11a).	65.987 „	08 „
„ 11b).	38 „	88 „
„ 12.	30.637 „	17 „
„ 14b).	1.000 „	— „
„ 16.	72.411 „	33 „
„ 19.	98.519 „	86 „
„ 21.	157.142 „	— „
„ 23a).	2.762 „	03 „
„ 23b).	164 „	25 „
„ 26.	22.661 „	— „
„ 27.	148 „	20 „

b) w passywach (po strąceniu stanu czynnego):

ad 5a).	53.281 K.	85 g.
„ 22.	56.631 „	44 „



Zamknięcie rachunku funduszu krajowego w ściślejszym znaczeniu przedstawia wynik ostateczny jak następuje:

	Wynik rzeczywisty:	Budżetem uchwalony	Z porównania wynik większy: mniejszy:
Wydatki budżetowe .	20,460.602 K.	19,953.996 K.	506.606 K.
Dochody „ .	20,176.067 „	19,956.730 „	219.337 „

Przewyżka wydatków (pokryta na razie pożyczką od funduszu uposażenia kasy krajowej)

284.535 K.

287.269 K.

a gdy budżet wykazuje przewyżkę dochodów

2.734 K.

Wynik rzeczywisty w ogóle cyfrowo jest niekorzystniejszy od budżetu j. w. o kwotę . . . . . 287.269 K.  
Skoro jednak uwzględnia się, że z rubr. XIV. poz. 224 a) na umorzenie starych długów nad budżet wydano to wzmiankowany wynik niekorzystniejszy zmniejszy się o sumę tych wydatków, czyli wyniesie kwotę . . . . . 276.814 K.

287.269 K.

10.455 „

276.814 K.

Różnice pomiędzy wynikami rzeczywistymi a kwotami uchwalonymi w budżecie przedstawiają się w poszczególnych rubrykach jak następuje:

#### A. W wydatkach.

W rubr.	I.	więcej:	mniej
	Koszta reprezentacji kraju, wydano ogółem więcej o . . . . .	16.330 K.	
	głównie z powodu poniesienia większego wydatku na Sejm (Dział A.) o 18.374 K. wskutek dwa razy zwołanej sesji sejmowej, a natomiast mniejszych o 2.044 K. wydatków na Wydział krajowy (Dział B.) przeważnie z powodu intercelare w poz. 14 „Członkowie Wydziału krajowego“ i 15 „zastępcy“.		
„	II. Koszta zarządu wydano więcej o . . . . .	3.491 „	
	głównie z powodu większych wydatków w poz. 28 a) na koszta podróży i diety o 4.687 K., w poz. 29 na pensye i zapotrzenia o 10.003 K. i w poz. 32 na potrzeby kancelaryjne o 4.317 K. Natomiast wydano mniej w poz. 18—23 na płace urzędników i woźnych o 10.962 K., w poz. 26 na emolumenta o 284 K., w poz. 27 na remuneracye o 760 K., w poz. 31 na należności stemplowe od dekretów nominacyjnych		
	Do przeniesienia . . . . .	19.821 K.	

		więcej :	mniej :
	Z przeniesienia	19.821 K.	
	o 1,329 K., i w poz. 33 na administrację dochodów z krajowych opłat konsumcyjnych o 2.119 K.		
W rubr.	III. Koszta leczenia ubogich chorych wydano więcej o . . . . . 320.030 „ głównie z powodu wzrostu ilości dni leczenia i podwyższenia taks w wielu szpitalach krajowych i zagranicznych. Przekroczenie to wszakże w części znajduje pokrycie w korzystniejszych wynikach rubryk, mających związek z rubr. III, a mianowicie w rubr. IV, V, dochodów, i w XI, wydatków. Korzystniejsze te wyniki wynoszą, jako szczegółowe wyjaśnienie przy rubryce III. wskazuje, kwotę 55.456 K. a więc redukują wzmiankowane przekroczenie rubr. III. do kwoty 264.574 K.	320.030 „	
„	IV. Koszta szczepienia wydano więcej o 20.940 „ głównie na koszta podróży i dyet dla lekarzy, poniesione na podstawie rachunków złożonych przez c. k. Namiestnictwo	20.940 „	
„	V. Wydatki sanitarne wydano mniej o 12.730 K. głównie z powodu nieobsadzenia wszystkich posad lekarzy okręgowych i mniejszych wydatków na lekarstwa dla epidemicznie chorych.		12.730 K.
„	VII. Wydatki na cele wykształcenia i oświaty wydano więcej o 93.693 „ z powodu większego niedoboru funduszu szkolnego krajowego (poz. 68) o kwotę 159.921 K. i większego wydatku w poz. 80 na teatr polski i operę polską we Lwowie o 8.000 K. a natomiast mniejszego wydatku na pokrycie niedoboru funduszu szkolnego emerytalnego (poz. 69) o 70.498 K., dalej z powodu intercelare w poz. 70., „Członkowie Rady szkolnej krajowej“ o 720 K., i mniejszego o 10 K. wydatka w poz. 71 na umorzenie pożyczki zakładu głuchoniemych we Lwowie i w poz. 94. na wydawnictwo polskich podręczników o 3.000 K,	93.693 „	
„	VIII. Utrzymanie pomników historycznych mniej o 67 „ z powodu intercelare w archiwum aktów grodzkich we Lwowie.		67 „
„	IX. Kwaterunkowe żandarmeryi więcej o 9.368 „ mianowicie: na koszta kwaterunkowe, według rachunków złożonych przez c. k. Komendę żandarmeryi więcej o 4.438 K., na urządzenie nowych koszar o 3.237 K., i na koszta admini-	9.368 „	
	Do przeniesienia	463.852 K.	12.797 K.

		więcej:	mniej:
		463.852 K.	12.797 K.
	Z przeniesienia		
	stracy gmachu żandarmeryi we Lwo- wie o 1.693 K.		
W rubr.	X. Wydatki na komunikacye więcej o z powodu większych wydatków na drogi: w dziale C) „Utrzymanie dróg krajo- wych“ (poz. 172) o 42.181 K., w dziale D) „Zasiłki dla dróg powiatowych i gmin- nych i utrzymanie dojazdów kolejowych“ o 60.100 K., i w dziale II. A) „koszta zarządu kolei żelaznych“ o 12.396 K. Natomiast zaś mniejsze były wydatki na drogi: w dziale A) „koszta za- rządu“ o 8.919 K., w dziale B) „Nowe budowy i rekonstrukcyje dróg“ (poz. 171) o 41.009 K., w dziale E) „Wy- datki na myta“ o 5.378 K., i w dziale F) „Zaopatrzenia“ o 249 K.	59.122 „	
„	XI. Dotacje dla zakładów krajowych więcej o wedle specjalnych rachunków tych zakładów.	198 „	
„	XII. Wydatki na szupaśnictwo mniej o wedle rachunków złożonych przez stacye szupasowe.		11.006 „
„	XIII. Budowy wodne i melioracye, mniej o z powodu o tyleż mniejszego wydatku w dziale A. na utrzymanie biura me- lioracyjnego i na studia przygoto- wawcze.		8.692 „
„	XIV. Umarzanie pożyczek, wydano więcej o głównie z powodu niepreliminowanych wydatków na spłatę dawniejszych dłu- gów krajowych (poz. 224 a) 10.455 K., i na odsetki bierne od chwilowych po- życzek (poz. 223 a) 22,073 K., a na- tomiał mniejszych wydatków na umo- rzenie pożyczki krajowej z r. 1873 (poz. 219). o 10.297 K., na umorzenie pożyczki z r. 1893 (poz. 222) o 8.740 K. i na spłatę obligacyi i kuponów byłych funduszów indemn. (poz. 223) o 6.330 K., tudzież wskutek innych drob- niejszych różnic.	7.001 „	
„	XV. Na cele rolnictwa i górnictwa, wy- dano więcej o z powodu większego wydatku na szkołę wyższą rolniczą w Dublanach (poz. 227) o 40.307 K., na folwark w Dublanach (poz. 229) o 4.457 K., na niższą szkołę rolniczą w Suchodole pod Krosnem (poz. 241) o 6.323 K., na koszta do świadczeń w tępieniu myszy polnych (poz. 277) o 7.960 K. i z powodu nie- preliminowanego wydatku na budowę zakładu sadowniczego w Zaleszczykach	48.925 „	
Do przeniesienia		579.098 K.	32.945 K.





		więcej :	mniej :	
		61.883 K.		
	Z przeniesienia			
	i drogi Zakliczyn-Sącz-Niedzica 39.200 K., wreszcie większych o 13.343 K., zwrotów od Towarzystw kolejowych, natomiast zaś mniejszych o 3.308 K., zwrotów kosztów wyłączenia gruntów pod budowę drogi Dynów-Kańczuga i mniejszej o 20.000 K., subwencji z c. k. Skarbu Państwa na budowę drogi Majdan-Stany-Rozwadów a dalej z powodu niższego o 2.800 K., czynszu za użycie rowu drogi kraj. Gorlice-Konieczno na rurociąg naftowy i z powodu innych drobniejszych różnic.			
W rubr.	IV.	Nadwyżki dochodów od zakładów dotowanych, więcej o według specjalnych zamknięć rachunkowych.	34.783 „	
	„	V.	Zwroty zaliczek z lat ubiegłych, więcej o głównie z powodu większych dochodów ze zwrotów zaliczek od urzędników krajowych z płac o 851 K., od nauczycieli szkół rolniczych o 1.519 K. i od szpitali powszechnych o 19.820 K., natomiast zaś mniejszych zwrotów ze spraw drogowych o 4.101 K., od stron rozmaitych o 3.995 K., tudzież mniejszych o 3.066 K., zwrotów kosztów zdjęć i projektów melioracyjnych, wreszcie z powodu innych mniejszych różnic.	10.634 „
	„	VI.	Zwroty pożyczek, więcej o przeważnie z powodu wpływu budżetem nieuwzględnionych zwrotów z lat ubiegłych od Wydziałów powiatowych, na poczet pożyczek udzielonych ludności dotkniętej klęskami elementarnymi (poz. 33-a) o 3.177 K., tudzież wskutek innych drobniejszych różnic.	3.513 „
	„	VII.	Dochody szkoły gospodarstwa lasowego we Lwowie, mniej o	292 K.
	„	VIII.	Dochody szkół i folwarku, szkoły gorzelniczej, gorzelni i stacyj kontrolnych i doświadczalnych we Lwowie i Dublanach mniej o	1.221 „
	„	IX.	Dochody szkół i folwarku w Czernichowie, więcej o	6.567 „
	„	X.	Dochody innych szkół rolniczych, szkoły ogrodniczej w Tarnowie i zakładu sadowniczego w Zaleszczykach więcej o według specjalnych zamknięć rachunków tychże szkół	17.604 „
	„	XI.	Zwroty za sprawdzanie rachunków aptekarskich, mniej o które pozostają w zaległości	178 „
	„	XII.	Dochód z przelania do skarbu krajowego pozostałości z funduszu zapomogi z roku 1866 więcej o drobną różnicę	12 „
		Do przeniesienia	134.996 „	1.691 K.



		mniej 134.996 K.	więcej 1.691 K.
	Do przeniesienia		
„ XIII.	Dochody z kwaterunkowego żandarmerii więcej o . . . . . według rachunków złożonych przez c. k. Komendę żandarmerii	3.637 „	
„ XIV.	Dochody ze zwrotu wyd.szupas. mniej o znajdujących pokrycie w wykazanych należnościach czynnych.	1.017 „	
„ XV.	Dochody z krajowego składu publicznego w Krakowie, mniej o . . . . . według specjalnego zamknięcia rachunków.		11.955 „
„ XVI.	Dochody z kraj. opłat konsumc. więcej o z powodu zrealizowania zaległości i korzystniejszego zawarcia niektórych kontraktów dzierżawnych.	32.194 „	
„ XVII.	Różne dochody, więcej o kwotę . . . . . przeważnie z powodu większych wpływów w dziale A) od c. k. Rządu: na utrzymanie instruktora mleczarstwa o 1.200 K., na podniesienie uprawy tytoniu o 4.000 K., dalej z powodu większego o 16.826 K., dochodu z bonifikacji z c. k. Skarbu Państwa za zrzeszenie się poboru dodatku krajowego od podatku osobisto dochodowego, większego dochodu ze sprzedaży kart myśliwskich o 2.335 K., z 3% wkładek emerytalnych o 5.703 K., ze stacji elektrycznej o 2.701 K. Na zwiększenie dochodu tej rubryki wpłynęły również dochody niepreliminowane (Dział B) a mianowicie: nadwyżka dochodów funduszków kultury krajowej za rok 1900 1.203 K., dochód uzyskany z krajowych warsztatów betonowych przy okręgach dróg krajowych (patrz wyjaśnienie do rubr. X) w kwocie 4.358 K., dalej nieużyte kredyty pozostałe z r. 1899 a to z rubr. XV. kredyt 2.594 K., przeznaczony na podniesienie gospodarstwa nabiłowego w Galicyi i z rubr. XVI. 1.000 K. na budowę szopy w krajowej szkole koszykarskiej w Wojsławiu — nadto zaś wpłynęła niepreliminowana subwencya rządowa 8.000 K. na doświadczenia w tępieniu myszy polnych. Natomiast jednak dochody b. funduszków indemnizacyjnych wpłynęły w mniejszej kwocie niż preliminowano o 35.926 K. Dodatki do podatków w Galicyi wschodniej i zachodniej: od podatku gruntowego i domowego po 65 g., od podatku zarobkowego po 72 g. w W. K. Krakowskiem: od podatków wpraw nazwanych po 54 g., od drugie-	13.852 „	
	Do przeniesienia	184.679 K.	14.663 K.

W rubr. XVIII.





## W funduszu propinacyjnym miast

są następujące wyniki:

Dochody (wraz z pozostałością kasową z r. ubiegłego)		7,534.017 K. 57 g.
Wydatki		2,285.511 „ 99 „
Pozostałość w gotówce	10.192 K. 62 g.	
„ w efektach	5,238.312 „ 96 „	5,248.505 K. 58 g.
do tego należności czynne		695.778 „ 29 „
Stan czynny majątku		5,944.283 K. 87 g.
Stan bierny		— „ „
Czysty stan czynny		5,944.283 K. 87 g.

## W funduszu pożyczkowym dla gmin i prywatnych na budowę koszar dla c. i k. wojska

są następujące wyniki:

Dochody wraz z pozostałością kasową z roku ubiegłego wynosiły w roku 1900		656.805 K. — g.
Wydatki		549.908 „ 01 „
Pozostałość w gotówce		106.896 K. 99 g.
Należności czynne z tytułu udzielonych pożyczek wynoszą		2,801.798 „ 40 „
razem		2,908.695 K. 39 g.
Stan bierny		— „ — „
Czysty stan czynny		2,908.695 K. 39 g.

## Fundusz koszar krajowych

utworzony na budowę normalnych koszar dla strzelców i kawaleryj, tudzież na budowę szpitali wojskowych od LW. 22.220|1895 (umowa z c. k. Ministerjum wojny przy LW. 47.769|1895).

Dochody wraz z pozostałością kasową z ubiegłego roku wynosiły w r. 1900		709.310 K. 91 g.
Wydatki		708.569 „ 36 „
	Pozostałość w gotówce	741 K. 55 g.
Należności czynne		— „ — „
	Razem stan czynny	741 K. 55 g.
Stan bierny		2,693.339 „ 57 „
	Czysty stan bierny	2,692.598 K. 02 g.

## Fundusz byłego galicyjskiego korpusu ochotników z r. 1859

z przeznaczeniem udzielania gminom bezprocentowych pożyczek na budowę koszar i szpitali dla c. i k. wojska (LW. 33.705|1891).

Dochody tego funduszu wraz z pozostałością kasową z r. ubiegłego wynosiły w r. 1900		115.781 K. 76 g.
	Do przeniesienia	115.781 K. 76 g.



	Z przeniesienia	115.781 K. 76 g.
Wydatki		86.478 „ 25 „
	Pozostałość w efektach	29.303 K. 51 g.
Należności czynne z tytułu udzielonych pożyczek wynoszą		89.339 „ 57 „
	Razem stan czynny majątku	118.643 K. 08 g.

### Fundusz pożyczkowy na cele melioracyjne.

utworzony na podstawie uchwały Wysokiego Sejmu z dnia 17. Lutego 1898.

Zamknięcie tego funduszu przedstawia następujące wyniki:

Dochody wraz z pozostałościami kasową z r. ubiegłego		154.830 K. 38 g.
Wydatki		1.968 „ — „
	Pozostałość a) w gotówce.	70.116 K. 86 g.
	b) w efektach	82.745 „ 52 „
Należności czynne		1,078.213 „ 95 „
	Razem stan czynny	1,231.076 K. 33 g.
	Stan bierny	6 „ 70 „
	Czysty stan czynny	1,231.069 K. 63 g.

### Fundusz pożyczkowy dla gmin na budowę szkół

utworzony na podstawie uchwały Wysokiego Sejmu z dnia 22. Września 1892 i z dnia 16. Lutego 1894, przez wypożyczenie z majątku zarodowego funduszu szkolnego krajowego efektów wartości nominalnej 584.659 K. 70 g.

Zamknięcie tego funduszu przedstawia następujące wyniki:

Dochody wraz z pozostałościami z roku ubiegłego		212.648 K. 06 g.
Wydatki		170.190 „ 82 „
	Pozostałość a) w gotówce	100 K. — g.
	b) w efektach	42.357 „ 24 „
	Należności czynne	612.667 „ 63 „
	Razem stan czynny	655.124 K. 87 g.
	Stan bierny	655.124 „ 87 „
	Czysty stan czynny	— K. — g.

### Fundusz kolejowy

utworzony na podstawie uchwały sejmowej z dnia 15. Lutego 1894.

Dochody tego funduszu wraz z pozostałościami z roku ubiegłego		11,806,473 K. 89 g.
Wydatki		7,500,948 „ 41 „
	Pozostałość a) w gotówce	12.825 K. 48 g.
	b) w efektach	4,292.700 „ — „
Należności czynne, wykazane szczegółowo w odnośnym zamknięciu rachunków		3,571.685 „ 80 „
	Razem	7,877.211 K. 28 g.
	Należności bierne	6,225.652 „ 11 „
	Czysty stan czynny	1,651.559 K. 17 g.



## Stały fundusz przemysłowy.

(administrowany w Banku krajowym)

Zamknięcie tego funduszu przedstawia następujące wyniki:

Dochody wraz z pozostałością kasową z roku ubiegłego	244.705 K. 35 g.
Wydatki	188.505 „ 35 „
Pozostałość w gotówce	56.200 K. — g.

Należytości czynne:

a) zwrot udzielonych pożyczek	1,100.581 K. 19 g.	
b) udziały w przemysł. towarzystwach	145.000 „ — „	1,245. 581 „ 19 „
Razem stan czynny		1,301.781 K. 19 g.
Stan bierny		— „ — „
Czysty stan czynny		1,301.781 K. 19 g.

## Fundusz pożyczkowy dla kółek rolniczych

(administrowany w Banku krajowym).

Zamknięcie tego funduszu wykazuje następujące wyniki:

Dochody wraz z pozostałością kasową z roku ubiegłego	27.743 K. 98 g.
Wydatki	20.458 „ 98 „
Pozostałość w gotówce	7.285 „ — „
Należytości czynne z tytułu udzielonych pożyczek	56.333 „ 93 „
Razem stan czynny	63.618 „ 93 g.
Stan bierny	— „ — „
Czysty stan czynny	63.618 K. 93 g.

## Stały fundusz hodowlany

(administrowany w Banku krajowym).

Zamknięcie tego funduszu wykazuje następujące wyniki:

Dochody wraz z pozostałością kasową z roku ubiegłego	115.564 K. 32 g.
Wydatki	27.164 „ 32 „
Pozostałość w gotówce	88.400 K. — g.
Należytości czynne z tytułu udzielonych pożyczek	23.574 „ 89 „
Razem stan czynny	111.974 K. 89 g.
Stan bierny	— „ — „
Czysty stan czynny	111.974 K. 89 g.

**Uwaga.** Niezależnie od tego funduszu istnieją również na cele hodowli bydła przeznaczone datki od Wydziałów powiatowych w łącznej sumie 4.974 K. 27 g., które mają być użyte wyłącznie na cele hodowli w tych powiatach, z których wpływają i dlatego do ogólnego funduszu nie mogły być wcielone. Datki te przechowane są w depozytach kasy krajowej, na książeczkach Banku krajowego Nr. 9.592 i 9.835.

## Fundusz pożyczkowy dla przemysłu rolniczego

(administrowany w Banku krajowym).

Zamknięcie tego funduszu przedstawia następujące wyniki:

Dochody wraz z pozostałością kasową z roku ubiegłego	179.814 K. 04 g
Wydatki	32.114 „ 04 „
Pozostałość w gotówce	147.700 K. — g.
Należytości czynne z tytułu udzielonych pożyczek	257.277 „ 70 „
Razem stan czynny	404.977 K. 70 g.
Stan bierny	— „ — „
Czysty stan czynny	404.977 K. 70 g.

## Stały fundusz pożyczkowy dla spółek oszczędności i pożyczek

(administrowany w Banku krajowym).

Zamknięcie tego funduszu utworzonego po myśli uchwały Wys. Sejmu z dnia 16. marca 1899 przedstawia następujące wyniki:

Wydatki	186.684 K. 05 g.
Dochody	82.100 „ 05 „
Niedobór pokryty pożyczką z Banku krajowego	104.584 K. — g.
Należytości czynne z tytułu udzielonych pożyczek	183.900 „ — „
Czysty stan czynny	79.316 K. — g.

## Według sumarycznego zestawienia lit. P.

stan wszystkich funduszy krajowych z końcem roku 1900 jest następujący:

a) w majątkach zarodowych:

1. Gotowizna w kasach	10.443 K. 34 g.
2. Efekta w walucie koronowej	18.996.270 „ 58 „
3. Dobra i realności	17.456.891 „ 19 „
4. Kapitały hipotekowane	595.905 „ 10 „
5. Przewyżka należytości czynnych	711.008 „ 08 „
razem	37.770.518 K. 29 g.

b) w majątkach obrotowych.

1. Gotowizna w kasach	2,228.894 K. 83 g.
2. Efekta	10,975.529 „ 12 „
3. Kapitały lokowane w Bankach	16.035 „ 90 „
razem stan czynny	13,220.459 K. 85 g.
4. Przewyżka należytości biernych	46,474.355 „ 38 „
Przewyżka stanu biernego	33,253.895 „ 53 „
Pozostaje stan czynny	4,516.622 K. 76 g.

Z końcem roku 1899 stan majątku był następujący:

a) w majątkach zarodowych stan czynny 18,186.573 zł. 02 ct., czyli 36,373.146 K. 05 g.

b) w majątkach obrotowych przewyżka stanu biernego 17,364 zł. 88 ct. czyli

34,725.249 „ 77 „	
Ogólny majątek wykazywał stan czynny	1,647.896 „ 28 „
Okazuje się tedy z końcem r. 1900 przyrost majątku o	2,868.726 K. 48 g.



a mianowicie :

w majątkach zarodowych przyrost stanu czynnego o . . . . .	1,397.372 K. 24 g.
w majątkach obrotowych zmniejszenie się stanu biernego o . . . . .	1,471.354 „ 24 „
	<u>2,868.726 K. 48 g.</u>

W ogóle przyrost majątku jak wyżej o a to głównie z powodu zwiększenia się aktywów w funduszach propinacyjn. miast, kolejowym, stypendyjnych, dalej w funduszach melioracyjnych, tudzież spłat pożyczek krajowych i wskutek zarachowania wartości nowozbudowanych klinik we Lwowie.

Należności czynne, nie wliczając kapitałów w Banku lokowanych, wynoszą z końcem roku 1900 :

a) w majątkach zarodowych . . . . .	826.896 K. 88 g.	
b) „ „ obrotowych . . . . .	21,798.159 „ 93 „	22,625.056 K. 81 g.

z końcem roku 1899 wynosiły te należności :

a) w majątkach zarodowych	414.911 zł. 52 <sup>1</sup> / <sub>2</sub> ct. czyli . . . . .	829.823 K. 05 g.	
b) w majątkach obrotowych	9,684.911 zł., 24 <sup>1</sup> / <sub>2</sub> ct. czyli . . . . .	19,369.822 „ 49 „	20,199.645 „ 54 „

a zatem :

a) w majątkach zarodowych ubyło . . . . .	2.926 K. 17 g.
b) w majątkach obrotowych przybyło . . . . .	2,428.337 „ 44 „

W ogóle przybyło należności czynnych . . . . . 2,425.411 K. 27 g.  
według poszczególnych zamknięć rachunków.

Na podstawie powyższego sprawozdania Wydział krajowy wnosi :

Wysoki Sejm raczy uchwalić :

1. Sejm wydaje Wydziałowi krajowemu absolutorium z rachunków funduszu budżetem objętych za rok 1900.
2. Powyższa uchwała obejmuje także absolutorium dla c. k. Rady szkolnej krajowej z działu wydatków funduszu szkolnego krajowego i funduszu emerytalnego za r. 1900,
3. Rachunki funduszu samoistnych budżetem nie objętych, funduszu propinacyjnego miast funduszu pożyczkowego dla gmin na budowę koszar dla c. i k. wojska funduszu krajowych koszar wojskowych, funduszu byłego galic. korpusu ochotników z r. 1859, funduszu pożyczkowego dla spółek wodnych, funduszu pożyczkowego dla gmin na budowę szkół ludowych, funduszu kolejowego, stałego funduszu przemysłowego, funduszu pożyczkowego dla Kółek rolniczych, stałego funduszu hodowlanego, funduszu pożyczkowego dla przemysłu rolniczego, i funduszu pożyczkowego dla spółek kas oszczędności i pożyczek systemu Raiffeisena, przyjmuje Sejm do wiadomości.
4. Na umorzenie pożyczki z funduszu uposażenia kasy krajowej, użytej na pokrycie niedoboru funduszu krajowego z roku 1900 wstawia się do budżetu funduszu krajowego na rok 1902 (rubr. XIV. wydatków) sumę 284.535 K.

**Z Rady Wydziału krajowego Królestwa Galicyi i Lodomeryi z Wielkiem Księstwem Krakowskiem.**

We Lwowie dnia 10. Lipca 1901.

Marszałek krajowy :

**Stanisław Badeni, w. r.**

Sprawozdawca :

**Dr. Józef Wereszczyński w. r.**

Członek Wydziału krajowego.





**Sumaryczny wykaz**  
**wydatków i dochodów krajowych**  
wedle zamknięcia rachunków  
za rok 1900

i porównanie tychże z uchwalonemi przez Wysoki Sejm kraj.  
kwotami dochodów i wydatków.

---





### A. Fundusze i zakłady dotowane z funduszu krajowego.

Suma ogólna dochodów w roku 1900 wynosiła	34,992.957 K.
Uchwałami Wysokiego Sejmiku z dnia 30 grudnia 1899 r., 2, 6, 10, 11 i 26 kwietnia 1900 r., tudzież 1, 3 i 4 maja 1900 r., preliminowano dochody w sumie	33,997.116 „
W porównaniu zatem z budżetem suma dochodów jest <i>większą</i> o	995.841 K.
A gdy od tego strąci się nieobjętą budżetem pożyczkę, zaciągniętą z funduszu uposażenia kasy krajowej, na pokrycie niedoboru funduszu kraj. z r. 1900 w kwocie	284.535 „
rzeczywiste dochody <i>większe</i> są od budżetu o	711.806 K.

### B. Fundusze niedotowane (samoistne).

Suma ogólna dochodów wynosiła	24.170 K.
Budżetem z dnia 4 maja 1900 uchwalono	23 498 „
W porównaniu zatem z budżetem suma dochodów jest <i>większą</i> o	672 K.

### B. Fundusze niedotowane.

Z porównania rzeczywistych wydatków w roku 1900 w sumie z dochodami w sumie	22.589 K.
okazuje się <i>przewyżka dochodów</i> w kwocie	24.170 „
Budżetem na rok 1900 uchwalono:	1.581 K.
wydatki	23.498 K.
dochody	23.498 „
czyli <i>żadnej przewyżki</i> wydatków ani dochodów.	
Różnicę stanowi wynik <i>korzystniejszy</i> od budżetu o	1.581 K.
a mianowicie: wydatki były <i>mniejsze</i> od budżetu o	909 K.
dochody „ <i>większe</i> od „	672 „
Z porównania okazuje się wynik <i>korzystniejszy</i> jak wyżej o	1.581 K.

### C. Fundusze inne.

Suma dochodów funduszu pożyczkowego na drogi powiatowe i gminne, funduszy krajowych przedsiębiorstw melioracyjnych i krajowego funduszu emerytalnego w r. 1900 wynosiła 2,774.441 K. 34 g.



LW. 7.583/1901.  
Alegat A. do sprawozdania Wy-  
działu krajowego o zamknięciu  
rachunkowem funduszy krajo-  
wych za rok 1900.

Lit. A.

# ZAMKNIĘCIE RACHUNKÓW

funduszy dotowanych i samoistnych  
budżetem objętych

za rok

**1900.**



## Sumaryusz zamknięć rachunkowych fun-

Liczba porządkowa	Poszczególne fundusze	Wynikłości z roku 1900	
		zwyyczajne	
		K.	g.
<b>A. Wydatki.</b>			
<b>DZIAŁ I. Fundusz krajowy i fundusze z tegoż dotowane.</b>			
I.	Fundusz krajowy w ściślejszym znaczeniu, oraz zakłady krajowe szkolne: w Dublinach, Czernichowie, Horodence, Jagielnicy, Kobiernicach, Bereźnicy, Suchodole, Tarnowie i Zaleszczykach, jakoteż skład publiczny w Krakowie . . . . .	20,159.999	43
II.	Fundusz szkolny krajowy . . . . .	9,169.668	63
II. a)	" " " emerytalny (majątek obrotowy) . . . . .	782.952	19
III.	Krajowy szpital powszechny we Lwowie . . . . .	622.720	40
IV.	Fundusz podrzutek w Lwowie . . . . .	16.438	20
V.	Krajowy zakład dla obłąkanych w Kulparkowie . . . . .	491.669	12
VI.	" szpital św. Łazarza w Krakowie . . . . .	530.030	95
VII.	Fundusz policji krajowej . . . . .	10.978	74
VIII.	" pożyczki krajowej z roku 1873 . . . . .	88.551	26
IX.	" " " " 1883 . . . . .	7.200	47
X.	" " " " 1891 . . . . .	3.877	84
XI.	" " " " 1893 . . . . .	2,728.200	19
	<i>Suma wydatków funduszy dotowanych</i> . . . . .	34,612.287	42
<b>DZIAŁ II. Fundusze samoistne niedotowane.</b>			
XII.	Fundusz kultury krajowej . . . . .	8.716	80
XIII.	" stanowy sierociński . . . . .	3.582	68
XIV.	" Aleksandra hr. Stadnickiego . . . . .	401	74
XV.	" podrzutek w Krakowie . . . . .	9.887	37
	<i>Suma wydatków funduszy samoistnych niedotowanych</i> . . . . .	22.588	59
<b>DZIAŁ III. Fundusze inne.</b>			
XVI.	Fundusz pożyczkowy na drogi powiatowe i gminne . . . . .	345.936	58
XVII.	" regulacji rzeki gniłej Lipy . . . . .	1.011	86
XVIII.	" " potoku Kisieliny . . . . .	24.589	04
XIX.	" " rzeki Łęgu . . . . .	21.621	34
XX.	" " potoku Krzemienicy i Babulówki oraz Trzeźni i Rowu . . . . .	51.528	44
XXI.	" " rzeki Brnia nowego z dopływami . . . . .	55.726	15
XXII.	" " " Białej z dopływami i uzupełnia prawego brzegu Dunajca . . . . .	231.156	55
XXIII.	" zabudowania potoków górskich w dorzeczu Skawy . . . . .	4.817	88
XXIV.	" dla uzupełnienia prawego brzegu Wisły między Podgórzem a Niepołomicami . . . . .	11.586	70
XXV.	" regulacji rzeki Bugu od ujścia Pełtwi do granicy Państwa . . . . .	105.510	91
XXVI.	" zabudowania potoku górskiego Nizskówki . . . . .	13.322	61
XXVII.	" regulacji złotej Lipy . . . . .	13.612	92
XXVIII.	" osuszenia bagien w pow. łańcuckim i jarosławskim . . . . .	21.172	43
XXIX.	" regulacji potoku Dumnego . . . . .	2.420	84
XXX.	" obwałowania lewego brzegu Dunajca . . . . .	11.350	53
XXXI.	" regulacji potoku Przegnojówki . . . . .	6.704	48
XXXII.	" osuszenia bagien Stojanowskich . . . . .	4.149	67
XXXIII.	" dla zabudowania potoków górskich w dorzeczu Dniestru . . . . .	91.585	84
XXXIV.	" regulacji środkowej sekcji rzeki gniłej Lipy . . . . .	110.597	65
XXXV.	" dla zabudowania potoku Głińsko . . . . .	4.887	79
XXXVI.	" zabudowania potoku Bystra . . . . .	69.619	44
XXXVII.	" regulacji górnego Dniestru . . . . .	96.352	61
XXXVIII.	" obwałowania Wisły i Wisłoki w pow. mieleckim . . . . .	473.558	97
XXXIX.	" konserwacji rzeki Trzeźniówki . . . . .	3.900	17
XL.	" konserwacji zabudowania potoku górskiego Michałów . . . . .	182	—
XLI.	" " obwał. Wisły i Sanu w pow. tarnobrzeskim . . . . .	807	19
XLII.	" obwał. lewego brzegu Wisły między Krakowem a granicą państwa . . . . .	24.305	05
XLIII.	" emerytury dozorców melioracyjnych . . . . .	—	—
XLIV.	" szkolny krajowy emerytalny (majątek zarodowy) . . . . .	—	—
	<i>Suma wydatków funduszy innych</i> . . . . .	1,802.015	64

duśców budżetem objętych za rok 1900.

Wynikłości z roku 1900.				Kwota preliminowana wedle ustawy z dnia <sup>30/12</sup> 1899—2, 6, 10, 11 i <sup>20/4</sup> 1900 tudzież 1, 3 i <sup>4/6</sup> , 1900				Wynikłości są zatem	
nadzwyczajne		r a z e m		zwyczajne	nadzwyczajne	kredyt dodatkowy	r a z e m	mniejsze	większe
K.	g.	K.	g.	K.	K.	K.	K.	K.	K.
300.602	28	20,460.601	71	19,620.350	333.646	—	19,953.996	72.492	579.098
48.636	56	9,218.305	19	8,789.958	51.576	—	8,841.534	—	376.771
—	—	782.952	19	737.700	—	—	737.700	—	45.252
6.180	75	628.901	15	648.446	2.922	—	651.368	22.467	—
—	—	16.438	20	14.130	—	—	14.130	—	2.308
17.149	88	508.819	—	441.370	16.250	—	457.620	—	51.199
8.099	85	538.130	80	481.896	8.180	—	490.076	—	48.055
—	—	10.978	74	10.970	—	—	10.970	—	9
—	—	88.551	26	100.048	—	—	100.048	11.497	—
—	—	7.200	47	—	—	—	—	—	7.201
—	—	3.877	84	—	—	—	—	—	3.878
—	—	2,728.200	19	2,736.940	—	—	2,736.940	8.740	—
380.669	32	34,992.956	74	33,581.808	412.574	—	33,994.382	115.196	1,113.771
—	—	8.716	80	7.544	—	—	7.544	—	998.575
—	—	3.582	68	3.646	—	—	3.646	63	1.173
—	—	401	74	2.112	—	—	2.112	1.710	—
—	—	9.887	37	10.196	—	—	10.196	309	—
—	—	22.588	59	23.498	—	—	23.498	2.082	1.173
—	—	345.936	58	—	—	—	—	909	—
—	—	1.011	86	—	—	—	—	—	—
—	—	24.589	04	—	—	—	—	—	—
—	—	21.621	34	—	—	—	—	—	—
—	—	51.528	44	—	—	—	—	—	—
—	—	55.726	15	—	—	—	—	—	—
—	—	231.156	55	—	—	—	—	—	—
—	—	4.817	88	—	—	—	—	—	—
—	—	11.586	70	—	—	—	—	—	—
—	—	105.510	91	—	—	—	—	—	—
—	—	13.322	61	—	—	—	—	—	—
—	—	13.612	92	—	—	—	—	—	—
—	—	21.172	43	—	—	—	—	—	—
—	—	2.420	84	—	—	—	—	—	—
—	—	11.350	53	—	—	—	—	—	—
—	—	6.704	48	—	—	—	—	—	—
—	—	4.149	67	—	—	—	—	—	—
—	—	91.585	84	—	—	—	—	—	—
—	—	110.597	65	—	—	—	—	—	—
—	—	4.887	79	—	—	—	—	—	—
—	—	69.619	44	—	—	—	—	—	—
—	—	96.352	61	—	—	—	—	—	—
—	—	473.558	97	—	—	—	—	—	—
—	—	3.900	17	—	—	—	—	—	—
—	—	182	—	—	—	—	—	—	—
—	—	807	19	—	—	—	—	—	—
—	—	24.305	05	—	—	—	—	—	—
—	—	—	—	—	—	—	—	—	—
—	—	—	—	—	—	—	—	—	—
—	—	1,802.015	64	—	—	—	—	—	—







duszków budżetem objętych za rok 1900.

Wynikłości z roku 1900.				Kwota preliminowana wedle ustawy z dnia 30/12 1899, 2, 6, 10, 11 i 20/1 1900 tudzież 1, 3 i 4/5 1900				Wynikłości są zatem		
nadzwyczajne		r a z e m		zwyczajne	nadzwyczajne	kredyt do- datkowy	r a z e m		mniejsze	większe
K.	g.	K.	g.	K.	K.	K.	K.	K.	K.	K.
465.568	03	20,460.601	71	19,546.398	410.332	—	19 956.730	14.663	518.535	
—	—	9,218.305	19	8,841.534	—	—	8 841.534	—	376.771	
—	—	782.952	19	757.700	—	—	782.700	—	45.252	
—	—	628.901	15	651.368	—	—	1.368	22.467	—	
—	—	16,438	20	14.130	—	—	14.130	—	2.308	
—	—	508.819	—	457.620	—	—	457.620	—	51.199	
—	—	538.130	80	490.076	—	—	490.076	—	48.055	
—	—	10.978	74	10.970	—	—	10.970	—	9	
—	—	88.551	26	100.048	—	—	100.048	11.497	—	
—	—	7.200	47	—	—	—	—	—	7.201	
—	—	3.877	84	—	—	—	—	—	3.878	
—	—	2,728.200	19	2,736.940	—	—	2,736.940	8.740	—	
465.568	03	34,992.956	74	33,586.784	410.332	—	33,997.116	57.367	1,053.208	
—	—	8.716	80	7.544	—	—	7.544	—	995.841	
—	—	3.645	68	3.646	—	—	3.646	—	1.173	
—	—	1.920	08	2.112	—	—	2.112	192	—	
—	—	9.887	37	10.196	—	—	10.196	309	—	
—	—	24.169	93	23.498	—	—	23.498	501	1.173	
—	—	347.336	58	—	—	—	—	—	672	
—	—	35.589	99	—	—	—	—	—	—	
—	—	64.424	14	—	—	—	—	—	—	
—	—	35.997	73	—	—	—	—	—	—	
—	—	58.277	87	—	—	—	—	—	—	
—	—	66.373	01	—	—	—	—	—	—	
—	—	310.884	64	—	—	—	—	—	—	
—	—	5.256	85	—	—	—	—	—	—	
—	—	21.717	14	—	—	—	—	—	—	
—	—	236.768	42	—	—	—	—	—	—	
—	—	14.925	08	—	—	—	—	—	—	
—	—	16.750	94	—	—	—	—	—	—	
—	—	26.009	19	—	—	—	—	—	—	
—	—	19.948	09	—	—	—	—	—	—	
—	—	17.073	20	—	—	—	—	—	—	
—	—	19.427	10	—	—	—	—	—	—	
—	—	19.747	26	—	—	—	—	—	—	
—	—	140.841	54	—	—	—	—	—	—	
—	—	114.061	63	—	—	—	—	—	—	
—	—	6.324	02	—	—	—	—	—	—	
—	—	126.801	38	—	—	—	—	—	—	
—	—	361.246	83	—	—	—	—	—	—	
—	—	485.344	46	—	—	—	—	—	—	
—	—	8.839	84	—	—	—	—	—	—	
—	—	624	—	—	—	—	—	—	—	
—	—	52.384	13	—	—	—	—	—	—	
—	—	86.230	64	—	—	—	—	—	—	
—	—	8.135	20	—	—	—	—	—	—	
—	—	67.100	44	—	—	—	—	—	—	
—	—	2 774.441	34	—	—	—	—	—	—	



I.

# FUNDUSZ KRAJOWY

w ściślejszem znaczeniu.

---

## ZAMKNIĘCIE RACHUNKU

za rok 1900.

---



## Fundusz krajowy

Liczba rubryk budżeto- wych	Sumaryusz	Wynikłości z roku 1900.					
		zwyczajne		nadzwyczajne		razem	
		K.	g.	K.	g.	K.	g.
	<b>W Y D A T K I.</b>						
	<b>A) Rzeczywiste.</b>						
I.	Koszta reprezentacji kraju . . . . .	231.801	95	—	—	231.801	95
II.	„ zarządu . . . . .	669.402	83	4.000	—	673.402	83
III.	„ leczenia . . . . .	2,420.030	33	—	—	2,420.030	33
IV.	„ szczepienia . . . . .	177.939	56	—	—	177.939	56
V.	Wydatki sanitarne . . . . .	76.470	48	—	—	76.470	48
VI.	Zasiłki dla zakładów dobroczynności . . . . .	47.448	—	10.000	—	57.448	—
VII.	Na cele wykształcenia i oświaty . . . . .	6,807.328	74	22.000	—	6,829.328	74
VIII.	Utrzymanie pomników historycznych . . . . .	68.172	98	400	—	68.572	98
IX.	Kwaterunkowe żandarmeryi . . . . .	504.885	92	—	—	504.885	92
X.	Wydatki na komunikacje . . . . .	3,090.180	73	154.991	05	3,245.171	78
XI.	Dotacje dla zakładów krajowych . . . . .	65.179	65	—	—	65.179	65
XII.	Wydatki na szpaśnictwo . . . . .	40.994	20	—	—	40.994	20
XIII.	Budowy wodne i melioracje . . . . .	1,115.987	69	—	—	1,115.987	69
XIV.	Umorzenie pożyczek . . . . .	2,936.364	83	—	—	2,936.364	83
XV.	Na cele rolnictwa i górnictwa . . . . .	1,146.647	46	76.965	86	1,223.613	32
XVI.	Na podniesienie rękodz. i przemysłu . . . . .	294.580	66	32.245	37	326.826	03
XVII.	Różne wydatki . . . . .	466.583	42	—	—	466.583	42
	<i>Suma wydatków rzeczywistych budżetem objętych</i>	20,159.999	43	300.602	28	20,460.601	71
	<b>B. Przenośne.</b>						
	Lokacya w Banku krajowym na 3% rachunku czekowym . . . . .					4,841.773	29
	Z lokacyi 3% zwrócono fund. pożyczkowemu dla gmin na budowę koszar dla wojska . . . . .					323.259	66
	„ 3% „ „ pożyczkowemu na drogi powiatowe i gminne . . . . .					194.623	—
	Z lokacyi 4% zwrócone do fund. propinacyjnego miast . . . . .					306.954	04
	„ 4% „ fund. koszar krajowych . . . . .					39.000	—
	„ 4% „ szpitala św. Łazarza w Krakowie . . . . .					—	60
	„ 4% wydano na rachunek bieżący w kraj. składzie publicznym w Krakowie . . . . .					17.162	—
	Zaliczki zwrócone depozytom . . . . .					115.000	—
	Rachunek czekowy kraj. opłat konsumcyjnych w pocztowej kasie oszczędności . . . . .					1,159.966	78
	„ przenośny kraj. składu publicznego w Krakowie . . . . .					162.057	47
	Pożyczka chwilowa 5 1/2% zwrócona Bankowi krajowemu . . . . .					935.000	—
	„ „ 4% zwrócone funduszowi sprzedaży soli . . . . .					1,190.000	—
	„ udzielona na 4% funduszowi sprzedaży soli . . . . .					297.000	—
	„ „ na 4% „ stypend. hr. Baworowskiego . . . . .					41.000	—
	„ „ na 5 1/2% funduszowi kolejowemu . . . . .					1,241.471	56
	„ „ z funduszu uposażenia kasy krajowej na pokrycie niedoboru funduszu kraj. w r. 1900 . . . . .					284.534	53
	<i>Suma wszystkich wydatków</i>					31,612.404	63
	<b>C) Pozostałość kasowa z końcem roku 1900:</b>						
	a) w gotówce . . . . .	902.310	K. 68 g.				68
	b) w efektach . . . . .	1,000.000	„ — „			1,902.310	—
	<b>Ogółem zgodnie z sumą dochodów</b>					33,514.715	31

## W ściślejszem znaczeniu.

Kwota preliminowana wedle ustawy z dnia 7. lutego 1896.			Wynikłości są zatem:	
zwyczajne	nadzwyczajne	razem	mniejsze	większe
K.	K.	K.	K.	K.
215.472	—	215.472	—	16.330
665.912	4.000	669.912	—	3.491
2,100.000	—	2,100.000	—	320.030
157.000	—	157.000	—	20.940
89.200	—	89.200	12.730	—
47.448	10.000	57.448	—	—
6,713.636	22.000	6,735.636	—	93.693
68.240	400	68.640	67	—
495.518	—	495.518	—	9.368
2,990.050	196.000	3,186.050	—	59.122
64.982	—	64.982	—	198
52.000	—	52.000	11.006	—
1.124.680	—	1,124.680	8.692	—
2,929.364	—	2,929.364	—	7.001
1,108.662	66.026	1,174.688	—	48.925
315.802	35.220	351.022	24.196	—
482.384	—	482.384	15.801	—
19,620.350	333.646	19,953.996	72.492	579.098
				506.606

*) Wykazany zapas w gotówce . . . . .	902.310 K. 98 g.
składa się:	
a) z gotówki funduszu uposażenia kasy krajowej . . . . .	862 317 K. 98 g.
b) " " szpitala św. Łazarza w Krakowie . . . . .	30.148 " 36 "
c) z rachunku przenośnego kraj. składu publ. w Krakowie . . . . .	9.844 " 34 "
Razem j. w. . . . .	902.310 K. 68 g.

Wykazany zaś zapas w efektach im. wart. 1,000.000 K. stanowią akcje zakładowe Spółki akcyjnej wschodnio-galicyskich kolei lokalnych, w zamian za otrzymaną z funduszu krajowego subwencji tejże wysokości, po myśli uchwały Wys. Sejmu z dnia 13. lutego 1894.

*Fundusz uposażenia kasy krajowej* . . . . . 2,000.000 K. — g.  
składa się:

a) z lokacyi w Banku krajowym na 3% rach. czekowym . . . . .	13.123 K. 98 g.
b) " w krajowym składzie publicznym w Krakowie . . . . .	27.705 " 66 "
c) z należ. czynnych z tytułu udzielonych pożyczek Wydziałom powiat. . . . .	164.316 " — "
d) " " " " " fund. kolejowemu . . . . .	561.471 " 56 "
e) " " " " " krajowemu na pokrycie niedoboru w r. 1899 i 1900 . . . . .	371.064 " 82 "
f) z gotówki j. w. . . . .	862 317 " 98 "
Razem j. w. . . . .	2,000 000 K. — g.



## Fundusz krajowy

Liczba rubryk budżeto- wych	Sumaryusz	Wynikłości z roku 1900.					
		zwyczajne		nadzwyczajne		razem	
		K.	g.	K.	g.	K.	g.
	<b>DOCHODY.</b>						
	<b>A) Rzeczywiste.</b>						
I.	Pozostałość z rachunku z lat ubiegłych . . . . .	515.926	28	—	—	515.926	28
II.	Odsetki z pieniędzy chwilowo lokowanych . . . . .	—	—	—	—	—	—
III.	Dochody z dróg krajowych i kolei żelazn. . . . .	479.752	42	160.400	82	640.153	24
IV.	Nadwyżki dochodów od zakładów datowanych . . . . .	155.921	38	—	—	155.921	38
V.	Zwroty zaliczek z lat ubiegłych . . . . .	108.193	72	—	—	108.193	72
VI.	" pożyczek . . . . .	8.766	71	—	—	8.766	71
VII.	Dochody szkoły gospodarstwa lasowego we Lwowie . . . . .	14.468	—	—	—	14.468	—
VIII.	Dochody szkół i folwarku w Dublinach . . . . .	133.392	85	—	—	133.392	85
IX.	" szkoły i " w Czernichowie . . . . .	64.006	54	—	—	64.006	54
X.	" innych szkół rolniczych krajowych . . . . .	83.028	73	—	—	83.028	73
XI.	Zwroty za sprawdzanie rachunków apte- karskich . . . . .	741	70	—	—	741	70
XII.	Dochody z przelania do Skarbu krajowego pozostałości z funduszu zapomogi z r. 1866 . . . . .	3.826	—	—	—	3.826	—
XIII.	Dochody z kwaterunku żandarmerji . . . . .	199.487	28	—	—	199.487	28
XIV.	Dochody ze zwrotu wydatków szupasowych . . . . .	14.982	95	—	—	14.982	95
XV.	" z krajowego składu publicznego w Krakowie . . . . .	28.594	71	—	—	28.594	71
XVI.	Dochody z opłat konsumcyjnych . . . . .	1,672.194	41	—	—	1,672.194	41
XVII.	Różne dochody . . . . .	1,335.930	61	305.167	21	1,641.097	82
	<b>Suma dochodów własnych</b> . . . . .	<b>4,819.214</b>	<b>29</b>	<b>465.568</b>	<b>03</b>	<b>5,284.782</b>	<b>32</b>
XVIII.	Dodatki do podatków: w Galicji wschodniej i zachodniej po 65 g. i 72 g. . . . . 13,900.358 K. 30 g. w Wielkiem Księstwie Krak. . . . . 990.926 K. 56 g.	<b>14,891.284</b>	<b>86</b>	—	—	<b>14,891.284</b>	<b>86</b>
	<b>Suma doch. rzeczyiw. budżetem objętych</b> . . . . .	<b>19,710.499</b>	<b>15</b>	<b>465.568</b>	<b>03</b>	<b>20,176.067</b>	<b>18</b>
	Pożyczka z funduszu uposażenia kasy kra- jowej na pokrycie niedoboru funduszu krajowego w r. 1900 . . . . .	<b>284.534</b>	<b>53</b>	—	—	<b>284.534</b>	<b>53</b>
	<b>Razem</b> . . . . .	<b>19,995.033</b>	<b>68</b>	<b>465.568</b>	<b>03</b>	<b>20,460.601</b>	<b>71</b>
	<b>B) Przenośne.</b>						
	Lokacya 3 <sup>0</sup> / <sub>0</sub> w Banku krajowym (ściągnięto z rach. czekowego) . . . . .					5,358.633	29
	" 3 <sup>0</sup> / <sub>0</sub> funduszu pożyczkowego dla gmin na budowę koszar dla c. k. wojska . . . . .					323.259	65
	" 3 <sup>0</sup> / <sub>0</sub> " " na drogi powiatowe i gminne . . . . .					151.313	58
	" 4 <sup>0</sup> / <sub>0</sub> " propinacyjnego miast . . . . .					306.954	04
	" 4 <sup>0</sup> / <sub>0</sub> " koszar krajowych . . . . .					39.000	36
	" 4 <sup>0</sup> / <sub>0</sub> " szpitala św. Łazarza w Krakowie . . . . .					30.143	—
	" 4 <sup>0</sup> / <sub>0</sub> (zwrócono z rach. bieżącego kraj. składu publicznego w Krakowie . . . . .					7.000	—
	Zaliczki pobrane z depozytów . . . . .					115.000	78
	Rachunek czekowy kraj. opłat konsumcyjnych w pocztowej kasie oszczędności . . . . .					1,159.966	81
	" przenośny kraj. składu publicznego w Krakowie . . . . .					167.247	—
	Pożyczka chwilowa 5 <sup>1</sup> / <sub>2</sub> <sup>0</sup> z Banku krajowego . . . . .					935.000	—
	" 4 <sup>0</sup> / <sub>0</sub> pobrana z funduszu sprzedaży soli . . . . .					1,190.000	—
	" 4 <sup>0</sup> / <sub>0</sub> zwrócona . . . . .					297.000	—
	" 5 <sup>1</sup> / <sub>2</sub> <sup>0</sup> zwrócona " kolejowego " . . . . .					680.000	—
	" chwilowa zwrócona z funduszu stypendyjnego hr. Baworowskiego . . . . .					44.000	—
	Fundusz uposażenia Kasy krajowej — częściowy zwrot pożyczek udzielonych Wy- działom powiatowym z powodu klęsk elementarnych . . . . .					100.748	52
	<b>Suma wszystkich dochodów</b> . . . . .					<b>31,355.873</b>	<b>74</b>
	<b>C) Pozostałość kasowa z końcem roku 1899.</b>						
	a) w gotówce . . . . .	1,148.841	K. 57 g.				57
	b) w efektach . . . . .	1,000.000	" — "			2,148.841	81
	<b>Ogółem zgodnie ze sumą wydatków</b> . . . . .					<b>33,514.715</b>	



## w ściślejszym znaczeniu.

Kwota preliminowana wedle ustawy z dnia 4. maja 1900.			Wynikłości są zatem:	
zwyczajne	nadzwyczajne	Razem	mniejsze	większe
K.	K.	K.	K.	K.
515.926	—	515.926	—	—
—	—	—	—	—
478.104	105.166	578.270	—	61.883
121.138	—	121.138	—	34.783
97.560	—	97.560	—	10.634
5.254	—	5.254	—	3.513
14.760	—	14.760	292	—
134.614	—	134.614	1.221	—
57.440	—	57.440	—	6.567
65.424	—	65.424	—	17.604
920	—	920	178	—
3.814	—	3.814	—	12
195.850	—	195.850	—	3 637
16.000	—	16.000	1.017	—
40.550	—	40.550	11.955	—
1,640.000	—	1,640.000	—	82.194
1,322.080	305.166	1,627.246	—	13.852
4,704.484	410.332	5,114.766	14.663	184.679
14,841.964	—	14,841.964	—	49.321
19,546.398	410.332	19,956.730	14.663	284.000
—	—	—	—	284.535
19,546 398	410.332	19,956.730	14.663	518.535
				508.872

\*) Stan lokacyi w Banku krajowym na 3% rachunku czekowym wynosi z końcem roku 1900

15.040 K. — g.

która to suma jest własnością:

a) funduszu uposażenia kasy krajowej

13.123 K. 98 g.

b) „ pożyczkowego drogowego

1.916 „ 02 „

Razem j. w.

15.040 K. — g.

# Stan majątku z końcem roku 1900.

## Stan czynny.

		Szczegół.	Ogół.
1. Pozostałość kas. z rach. z końcem r. 1900 w gotówce	902.310 K. 68 g.		
w efektach	1,000.000 „ — „	1,902.310 K. 68 g.	
2. Należności czynne z r. bież. a) w nrbr. wydatków	147.911 K. 51 g.		
b) w „ dochodów	5,061.291 „ 68 „		
3. Należności czynne z lat ubiegłych (jak alleg. 20)	5,393.872 „ 12 „	10,603.075 „ 31 „	12,505.385 K. 99 g
Z końcem roku 1899 wyniosła suma stanu czynnego	9,304.034 K. 55 g.		
z porównania z takimże stanem z końcem r. 1900	12,505.385 „ 99 „		
okazuje się w stanie <i>czynnym</i> z końc. r. 1900 <i>przyrost</i> o	3,201.351 K. 44 g.		

## Stan bierny.

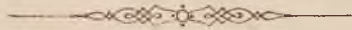
4. Należności bierne z r. bież. a) w nrbr. wydatków	55.095 K. 77 g.		
b) „ dochodów	327.137 „ 07 „		
5. Należności bierne z lat ubiegłych (jak aleg. 20)	1,517.770 „ 04 „		1,900.002 „ 88 „
<i>Przewyżka</i> stanu czynnego			10,605.383 K. 11 g
Z końcem r. 1899 wyniosła <i>przewyżka</i> stany czyn.			7,632.754 „ 54 „
Stan przeto majątku z końcem r. 1900 (nie uwzględniając długów, pożyczek krajowych wykazanych w osobnych zamknięciach rach.) przedstawia się <i>korzystniejszy</i> o			2,972.628 K. 57 g
mianowicie: stan czynny <i>zwiększył</i> się o	3,201.351 K. 44 g.		
„ bierny <i>zwiększył</i> się o	228 722 „ 87 „		
Stan tedy majątku <i>większy</i> jest jak wyżej o	2,972.628 K. 57 g		

## Wyjaśnienia.

Wydatki budżetem uchwalone wynosiły	19,953.996 K. — g.	
Suma wydatków rzeczywistych wynosi	20,460.602 „ — „	
Wydatki są tedy <i>większe</i> od budżetu o		506.606 K. — g
Dochody budżetem uchwalone wynosiły	19,956.730 K. — g.	
Suma dochodów rzeczywistych wynosi	20,176 067 „ — „	
Dochody są zatem <i>większe</i> od budżetu o		219.337 „ — „
Ogółem tedy okazuje się <i>wynik obrotu niekorzystniejszy</i> od budżetu o		287.269 K. — g
z powodów bliżej objaśnionych w ogólnym sprawozdaniu o zamknięciu rachunków.		

Część I.

WYDATKI.





## Fundusz krajowy.

## Wydatki.

Liczba		Poszczególnienie	Wydatki w roku 1990.		Kwota budżetem uchwalona (względnie kredyty dodatkow.)	W porównaniu z kwotą przewidzianą okazują się wydatki mniejsze — większe
ru- bryki	po- zycy		K.	g.	K.	
budżetu						K.
I.		<b>Koszta reprezentacji kraju.</b>				
		<i>Summaryczne zestawienie rubryki I.</i>				
1—12	A)	Sejm krajowy . . . . .	159.846	46	141.472	18.374
13—17	B)	Wydział krajowy . . . . .	71.955	49	74.000	2.044
<b>Suma rubryki I.</b>			<b>231.801</b>	<b>95</b>	<b>215 472</b>	<b>18.374</b> <b>2.044</b>
						<b>+16.330</b>
		<b>Poszczególnienie.</b>				
		<b>A) Sejm krajowy.</b>				
1		Koszta podróży pp. posłów . . . . .	25.801	60	8.972	16.830
2		Dyety pp. posłów . . . . .	72.000	—	72.000	—
3		Koszta druków . . . . .	41.758	63	41.200	559
4		Spisywanie sprawozdań . . . . .	8.000	—	8.000	—
5		Pisarze dzienni . . . . .	1.300	—	1.300	—
6		Remuneracye urzędników Wydziału krajowego za dodatkowe zatrudnienie podczas Sejmu	2.400	—	2.400	—
7		Służba . . . . .	2.400	—	2.400	—
8		Opał . . . . .	3.000	—	3.000	—
9		Zapuszczanie i mycie podłóg . . . . .	200	—	200	—
10		Potrzeby kancelaryjne . . . . .	953	69	800	153
11		Na uzupełnienie biblioteki sejmowej . . . . .	400	—	400	—
12		Różne drobne wydatki . . . . .	1.632	54	800	832
<b>Razem .</b>			<b>159.846</b>	<b>46</b>	<b>141.472</b>	<b>+18.374</b>
		<b>B) Wydział krajowy.</b>				
13		Marszałek krajowy . . . . . 12.000 K i dodatek na reprezentacyę . . . . . 8.000 „	20.000	—	20.000	—
14		Sześciu członków Wydziału po 8.000 K . . . . .	47.155	52	48.000	844
15		Zastępcy . . . . .	2.799	97	4.000	1 200
16/17		Dodatek dla Członka Wydziału, mianowanego przez Marszałka zastępcą do kierownictwa w Wydziale krajowym . . . . .	2.000	—	2 000	—
<b>Razem .</b>			<b>71.955</b>	<b>49</b>	<b>74.000</b>	<b>-2.044</b>
		<b>Uzasadnienie różnic.</b>				
<i>Do poz. 1. Wydatek większy od budżetu, z powodu trzykrotnego wypłacenia kosztów podróży p. p. posłom.</i>						
<i>Do poz. 2, 4—9 i 11. Wyniki zgodne z budżetem, z powodu przeniesienia niezaużytych w roku 1900 kredytów na rachunek roku 1901, na pokrycie dalszych potrzeb seji sejmowej 1900/1901.</i>						
<i>Do poz. 3., 10. i 12. Wydatki większe wedle istotnej potrzeby w tym roku.</i>						
<i>Do poz. 14. Wydatek mniejszy z powodu intercalare.</i>						
<i>Do poz. 15. Wydatek mniejszy w miarę potrzeby zastęstwa.</i>						

## Fundusz krajowy.

## Wydatki.

Liczba		Poszczególnienie	Wydatki w roku 1900.		Kwota budżetem uchwalona (względnie kredyty dodatkow.)	W porównaniu z kwotą preliminowaną okazują się wydatki mniejsze — większe
rubryki	pozycy		K.	g.		
budżetu						
II.		<b>Koszta zarządu.</b>				
		<i>Sumaryczne zestawienie rubryki II.</i>				
18-23		Płace urzędników i woźnych . . . . .	403.885	81	414.848	10 962
24		Dyurniści . . . . .	42.152	59	44.978	2.826
25		Zasługi . . . . .	9.524	20	9.730	206
26		Emolumenta . . . . .	3.102	—	3.386	284
27		Remuneracye . . . . .	11.339	72	12.100	760
28		Koszta podróży i diety . . . . .	19.486	97	14.800	4.687
29		Pensye i zaopatrzenia . . . . .	68.731	30	58.728	10.003
30		Dary z łaski . . . . .	5.620	—	5.620	—
31		Na pokrycie połowy należności stemplowych od dekretów nominacyjnych urzędników krajowych . . . . .	4.270	68	5.600	1.329
32		Potrzeby kancelaryjne . . . . .	39.516	61	35.200	4.317
33		Administracya dochodów z krajowych opłat konsumcyjnych . . . . .	9.880	96	12.000	2.119
34		Gmach sejmowy i jego utrzymanie . . . . .	24.926	87	24.922	5
35		Zaliczki na płace urzędników i służby:				
		zwyczajne . . . . .	23.965	12	24 000	35
		nadzwyczajne . . . . .	4.000	—	4.000	—
—		Kamienobrodzki Adolf, architekt Wydz. kraj.	3.000	—	—	3.000
		Razem { zwyczajne . . . . .	669.402	83	665.912	22.012
		nadzwyczajne . . . . .	4.000	—	4.000	18.521
		Suma rubryki II. . . . .	673.402	83	669.912	+ 3.491
		<b>Płace urzędników i woźnych.</b>				
		<i>Sumaryczne zestawienie płac wraz z dodatkami aktywalnymi.</i>				
18		Oddział konceptowy . . . . .	146.292	73	150.884	4 591
19		„ rachunkowy . . . . .	150.045	41	152.444	2.398
20		„ kasowy . . . . .	37.864	44	40.320	2.456
21		„ sanitarny . . . . .	6.840	—	6.840	—
22		„ statystyczny . . . . .	11.120	—	11.120	—
23		„ manipulacyjny . . . . .	51 723	23	53.240	1.517
		Suma płac . . . . .	403.885	81	414.848	—10.962
		<b>Poszczególnienie.</b>				
18		<i>Oddział konceptowy.</i>				
	a)	3 radców, płaca po 6.400 K i dodatek aktywalny po 960 K . . . . .	21.466	67	22 080	613
	b)	7 sekretarzy, płaca po 4.800 K i dodatek aktywalny po 840 K . . . . .	39.480	—	39.480	—
	c)	7 wice sekretarzy, płaca po 3.600 K i dodatek aktywalny po 720 K . . . . .	30.240	—	30.240	—
	d)	6 adjunktów, płaca po 2.800 K i dodatek aktywalny po 600 K . . . . .	20.266	72	20.400	133
		Do przeniesienia . . . . .	111.453	39	112.200	746



Liczba		Poszczególnienie	Wydatki w roku 1900.		Kwota budżetem uchwalona (względnie kredyty dodatkow.)	W porównaniu z kwotą preliminowaną, okazują się wydatki mniejsze — większe
ru- bryki	po- zycy		K.	g.	K.	K.
budżetu						
II.	18	Z przeniesienia .	111.453	39	112.200	748
		e) 6 koncepcistów, płaca po 2.200 K i dodatek aktywalny po 480 K . . . . .	15.396	64	16 080	688
		f) 3 aplikantów, adjutum po 1.400 K i 3 aplikantów, adjutum po 1.200 K . . . . .	7.133	17	7.800	667
		<b>Do tego: dodatki pięcioletnie . . . . .</b>	12.309	53	14.804	2 498
		<b>Razem .</b>	<b>146.292</b>	<b>73</b>	<b>150.884</b>	<b>-4.591</b>
	19	<i>Oddział rachunkowy.</i>				
		a) dyrektor, płaca 6.000 K i dodatek aktywalny 800 K . . . . .	6 800	—	6.800	—
		b) zastępca dyrektora, płaca 4.800 K i dodatek aktywalny 720 K . . . . .	5.520	—	5.520	—
		c) 7 rewidentów, płaca po 3.600 K i dodatek aktywalny po 600 K . . . . .	29.400	—	29.400	—
		d) 11 adjunktów, płaca po 2 800 K i dodatek aktywalny po 480 K . . . . .	36.055	—	36.080	25
		e) archiwista, płaca 2.200 K i dodatek aktywalny 400 K . . . . .	2.600	—	2.600	—
		f) protokolista, płaca 2.200 K i dodatek aktywalny 400 K . . . . .	2.600	—	2.600	—
		g) 8 oficyałów, płaca po 2.200 K i dodatek aktywalny po 360 K . . . . .	20.465	—	20.480	15
		h) 9 asystentów, płaca po 1.600 K i dodatek aktywalny po 200 K . . . . .	16.116	67	16.200	83
		i) 12 praktykantów, płaca po 1.200 K i dodatek aktywalny po 200 K . . . . .	16.791	67	16 800	9
		l) 3 aplikantów, adjutum po 1.000 K . . . . .	3.000	01	3.000	—
		l) woźny, płaca 1.000 K i dodatek aktywalny 100 K . . . . .	1.100	—	1.100	—
		<b>Do tego: dodatki pięcioletnie . . . . .</b>	9.597	06	11.864	2.267
		<b>Razem .</b>	<b>150.045</b>	<b>41</b>	<b>152 444</b>	<b>-2.398</b>
	20	<i>Oddział kasowy.</i>				
		a) dyrektor, płaca 4.800 K i dodatek aktywalny 840 K . . . . .	5.640	—	5 640	—
		b) zastępca dyrektora, płaca 4.000 K i dodatek aktywalny 600 K . . . . .	4.600	—	4.600	—
		c) kontrolor, płaca 3.600 K i dodatek aktywalny 480 K . . . . .	4.080	—	4.080	—
		d) kasyer, płaca 3.600 K i dodatek aktywalny 480 K . . . . .	4.080	—	4.080	—
		e) 2 adjunktów, płaca po 2.800 K i dodatek aktywalny po 480 K . . . . .	6.560	—	6 560	—
		f) 1 oficyał, płaca 2.200 K i dodatek aktywalny 360 K . . . . .	2.560	—	5.120	2.560
		<b>Do przeniesienia .</b>	<b>27.520</b>	<b>—</b>	<b>30.080</b>	<b>2.560</b>



## Fundusz krajowy.

## Wydatki.

Liczba		Poszczególne	Wydatki w roku 1900.		Kwota budżetem uchwalona (względnie kredyty dodatkow.)	W porównaniu z kwotą przewidzianą w wydatki mniejsze — większe
ru- bryki	po- zycyi		K.	g.		
budżetu						
II.	20	Z przeniesienia .	27.520	—	30.080	2.560
		g) 4 asystentów, płaca po 1.600 K i dodatek aktywalny po 200 K . . . . .	7.130	—	3.600	3.530
		h) 2 praktykantów, płaca po 1.200 K i dodatek aktywalny po 200 K . . . . .	1.454	44	2.800	1.346
		i) 1 woźny, płaca 1.200 K i dodatek aktywalny 100 K . . . . .	1.300	—	2.600	1.300
		<b>Do tego: dodatek pięcioletni . . . . .</b>	460	—	1.240	780
		<b>Razem . . . . .</b>	37.864	44	40.320	—5.986 +3.530
						—2.456
	21	<i>Oddział sanitarny.</i>				
		Inspektor szpitali, płaca 4.800 K i dodatek aktywalny 840 K . . . . .	5.640	—	5.640	—
		<b>Do tego: dodatek pięcioletni . . . . .</b>	1.200	—	1.200	—
		<b>Razem . . . . .</b>	6.840	—	6.840	—
	22	<i>Oddział statystyczny.</i>				
		a) naczelnik oddziału, płaca . . . . .	5.600	—	5.600	—
		b) wice-sekretarz, płaca 3.600 K i dodatek aktywalny 720 K . . . . .	4.320	—	4.320	—
		<b>Do tego: dodatek pięcioletni . . . . .</b>	1.200	—	1.200	—
		<b>Razem . . . . .</b>	11.120	—	11.120	—
	23	<i>Oddział manipulacyjny.</i>				
		a) dyrektor, płaca . . . . .	4.800	—	4.800	—
		b) archiwista, płaca 3.600 K i dodatek aktywalny 600 K . . . . .	4.200	—	4.200	—
		c) ekspedytor, płaca 2.800 K i dodatek aktywalny 540 K . . . . .	3.340	—	3.340	—
		d) protokolista, płaca 2.800 K i dodatek aktywalny 480 K . . . . .	3.280	—	3.280	—
		e) 4 kancelistów, płaca po 2.200 K i dodatek aktywalny po 400 K . . . . .	10.400	—	10.400	—
		f) 5 asystentów, płaca po 1.600 K i dodatek aktywalny po 200 K . . . . .	8.850	—	9.000	150
		g) 3 pisarzy, płaca po 1.200 K i dodatek aktywalny po 200 K . . . . .	3.849	96	4.200	350
		h) 3 aplikantów, adjutum po 1.000 K . . . . .	2.166	61	3.000	834
		i) odźwierny, płaca . . . . .	1.200	—	1.200	—
		k) portyer, płaca . . . . .	1.000	—	1.000	—
		l) 5 woźnych, płaca po 1.000 K i dodatek aktywalny po 100 K . . . . .	5.500	—	5.500	—
		<b>Do tego: dodatki pięcioletnie . . . . .</b>	3.136	66	3.320	183
		<b>Razem . . . . .</b>	51.723	23	53.240	—1.517

## Fundusz krajowy.

## Wydatki.

Liczba		Poszczególnienie	Wydatki w roku 1900.		Kwota budżetem uchwalona (względnie kredyty dodatkow.)	W porównaniu z kwotą preliminarzową okazują się wydatki mniejsze - większe
ru- bryki	po- zycy		K.	g.	K.	
budżetu			K.	g.	K.	K.
II.	24	<i>Dyurniści.</i>				
		a) dla oddziału konceptowego . . . . .	4.803	32	6.954	2.151
		b) " " rachunkowego . . . . .	5.400	—	7.000	1.600
		c) " " statystycznego . . . . .	3.275	17	5.000	1.725
		d) " " manipulacyjnego . . . . .	19.728	10	17.078	2.650
		e) " zarządu długu krajowego z r. 1893, zaciągniętego w sumie 58,850.000 K, (LW. 45.843/93) i dla prowadzenia pozostałych zaległości po byłych funduszach indemnizacyjnych, a to na dyurna rachunkowe . . . . .	6.026	—	6.026	—
		f) na dyurna rachunkowe dla funduszków szkolnych okręgowych . . . . .	2.920	—	2.920	—
		Razem . . . . .	42.152	59	44.978	5.476 2.650
						—2.826
	25	<i>Z a s t ę g i.</i>				
		15 stróżów po 600 K i zastępca woźnego 730 K . . . . .	9.524	20	9.730	—206
	26	<i>Emolumenta.</i>				
		a) dyrektor kancelaryi na fiakra . . . . .	100	—	100	—
		b) " " " 48 metrów sześć. drzewa opałowego . . . . .	312	—	312	—
		c) ubranie dla odźwiernego i 8 woźnych po 100 K, tudzież dla zastępcy woźnego 60 K . . . . .	800	—	960	160
		d) ubranie dla portyera . . . . .	186	—	200	14
		e) opał dla odźwiernego i portyera po 10 mtr. sześć. drzewa opałowego . . . . .	94	—	94	—
		f) dodatki osobiste . . . . .	1.610	—	1.720	110
		Razem . . . . .	3.102	—	3.386	284
	27	<i>Remuneracje.</i>				
		a) Rzecznik prawny za zastępstwo . . . . .	4.285	72	5.000	714
		b) Za zastępstwo prawne Wydziału krajowego, wobec c. k. Trybunału administracyjnego i Trybunału państwa . . . . .	1.220	—	1.200	20
		c) Tłumacze . . . . .	1.834	—	1.900	66
		d) Urzędnicy, dyurniści i słudzy Wydziału krajowego . . . . .	4.000	—	4.000	—
		Razem . . . . .	11.339	72	12.100	—760 +20
						—760
	28	<i>Koszta podróży i dyety.</i>				
		a) W ogóle . . . . .	18 686	97	14.000	4.687
		b) Dla inspektora szpitali . . . . .	800	—	800	—
		Razem . . . . .	19.486	97	14.800	+4.687



## Fundusz krajowy.

## Wydatki.

Liczba		Poszczególne	Wydatki w roku 1900.		Kwota budżetem uchwalona (względnie kredyty dodatkow.)	W porównaniu z kwotą prólimino- wana, okazują się wydatki mniejsze — większe
ru- bryki	po- zycy		K.	g.		
budżetu						
II.	29	<b>Pensye i zaopatrzenia.</b>				
		a) Łopuszańska Walerya . . . . .	349	92	700	350
		b) Olewińska Julia . . . . .	700	—	700	—
		c) Chrzanowska Joanna . . . . .	641	63	700	58
		d) Kalicka Jadwiga . . . . .	700	—	700	—
		e) Sternalowa Emilia . . . . .	700	—	700	—
		f) Zienkowiczowa Wanda . . . . .	700	—	700	—
		g) Orzechowska Józefa . . . . .	700	—	700	—
		h) Orzechowskiego sierota, syn Tadeusz Sa- turnin . . . . .	116	—	116	—
		i) Mrozowicka Emilia . . . . .	700	—	700	—
		k) Terlecka Marya . . . . .	433	32	434	1
		l) Kukawska Maryanna . . . . .	333	32	334	1
		m) Mochnacki Edmund . . . . .	7.232	—	7.232	—
		n) Kraczyłowa Julianna . . . . .	1.200	—	1.200	—
		o) Kraczyłowa Julianna, dodatek na wycho- wanie sierot: Władysławy Maryi do 6. kwietnia 1900 z rocznych 120 K i Joanny Bronisławy 120 K, razem . . . . .	152	—	152	—
		p) Pierożyńska Sydonia . . . . .	1.600	—	1.600	—
		r) Strnadowa Kornelia . . . . .	700	—	700	—
		s) Strnadowa Kornelia dla syna Jana Adama do 25. maja 1900 r. z rocznych 70 K . . . . .	28	18	28	—
		t) Niedziałkowski Karol . . . . .	1.485	—	1.782	297
		u) Żółkiewski Karol . . . . .	3.800	—	3.800	—
		w) Obertyński Emil . . . . .	1.200	—	1.200	—
		x) Chermińska Katarzyna . . . . .	720	—	720	—
		y) Ziembicka Jadwiga . . . . .	1.200	—	1.200	—
		z) Ziembicka Jadwiga, dodatek dla sierót: Kazimiery Eugenii, Józefa Wiktora i Feliksa Erazma po 120 K, razem . . . . .	360	—	360	—
		aa) Wolański Julian . . . . .	5.200	—	5.200	—
		bb) Walterowa Marya . . . . .	600	—	600	—
		cc) Walterowa Marya, dodatek dla sierót: Wi- ktora Franciszka i Maryi Zofii po 60 K . . . . .	120	—	120	—
		dd) Szajnokowa Olimpia . . . . .	1.200	—	1.200	—
		ee) Stocki Bolesław . . . . .	649	60	650	—
		ff) Kunischowa Zofia . . . . .	1.200	—	1.200	—
		gg) Gołębski Władysław . . . . .	2.376	—	2.376	—
		hh) Czajkowskiego sierota syn Czesław Ludo- mir do 4. grudnia 1912 . . . . .	600	—	600	—
		ii) Schmitt Mieczysław . . . . .	1.566	—	1.566	—
		kk) Jelonkowa Anna . . . . .	1.200	—	1.200	—
		ll) Horoszkiewicz Julian . . . . .	2.599	98	5.200	2.600
		mm) Giziński Władysław . . . . .	1.420	80	1.420	1
		nn) Świerczewski Erazm . . . . .	2.738	—	2.738	—
		oo) Bienkowska Walerya, wdowa po archiwście . . . . .	1.400	—	1.400	—
		pp) Bienkowska Walerya, dla sierót: Józefy Maryi do 19. marca 1903 i Joanny Apon- lonii do 24. września 1916 po 280 K . . . . .	560	—	560	—
		Do przeniesienia . . . . .	49.181	75	52.488	3.307
						1



## Fundusz krajowy.

## Wydatki.

Liczba		Poszezególnienie	Wydatki w roku 1900.		Kwota budżetem uchwalona (względnie kredyty dodatkow.)	W porównaniu z kwotą preliminowaną okazują się wydatki mniejsze — większe
ru- bryki	po- zycy		K.	g.	K.	K.
budżetu						
II.	29	Z przeniesienia .	49.181	75	52.488	3.307
		<i>rr</i> ) Rożankowska Joanna, wdowa po kanceliście	1.200	—	1.200	—
		<i>ss</i> ) Jasińska Marya wdowa po kanceliście .	1.000	—	1.000	—
		<i>tt</i> ) Jasińska Marya dla sierót: Heleny do 30. sierpnia 1913 i Mieczysława Remigiusza do 1. października 1916 po 200 K .	400	—	400	—
		<i>uu</i> ) Trandowa Lubina, wdowa po adjunkcie rachunkowym .	1.200	—	1.200	—
		<i>ww</i> ) Trandowa Lubina, dla sieroty Zdzisława Edwarda do 22. sierpnia 1904 .	240	—	240	—
		<i>xx</i> ) Kiszczkowska Franciszka, wdowa po emerytowanym kanceliście .	1.000	—	1.000	—
		<i>yy</i> ) Kiszczkowska Franciszka, dla sieroty Włodzimierzy Wandy do 17. kwietnia 1906 .	200	—	200	—
		<i>zz</i> ) Tyblewicz Wiktor, emerytowany koncepista	917	18	1.000	83
		<i>aaa</i> ) Tyblewiczowa Wanda, wdowa po emerytowanym koncepcie .	98	33	—	98
		<i>bbb</i> ) Zawadzki Michał, emerytowany oficyał rachunkowy .	1.178	10	—	1.178
		<i>ccc</i> ) Brzyski Wincenty, emerytowany adjunkt rachunkowy .	1.544	40	—	1.544
		<i>ddd</i> ) Bielska Rozalia, wdowa po rewidencie rachunkowym .	1.650	—	—	1.650
		<i>eee</i> ) Bielska Rozalia, dla sierót: Romana Dominika i Wiktora Teofila .	776	—	—	776
		<i>fff</i> ) Wilczyńska Olga, wdowa po wicesekretarzu Wydziału krajowego .	933	36	—	933
		<i>ggg</i> ) Duleba Bronisław, emerytowany sekretarz Wydziału krajowego .	1.866	68	—	1.867
		<i>hhh</i> ) Kwartały pośmiertne, wypłacone rodzinom zmarłych urzędników śp. Bielskiego, Wilczyńskiego, Jakubowskiego, Horoszkiewicza, Niedzielskiego i Niedziatkowskiego .	5.345	50	—	5.346
		Razem .	68.731	30	58.728	13.393 3.890 +10.008
	30	<b>Dary z łaski.</b>				
		<i>a</i> ) Bojarska Józefina .	200	—	200	—
		<i>b</i> ) Kopertyńska Krystyna .	200	—	200	—
		<i>c</i> ) Kopertyńska z Repichowskich Malwina .	200	—	200	—
		<i>d</i> ) Wojciechowski Szymon .	360	—	360	—
		<i>e</i> ) Sternalowa Apolonia .	400	—	400	—
		<i>f</i> ) Wojtyna Antoni .	360	—	360	—
		<i>g</i> ) Zajączkowska Marya .	300	—	300	—
		<i>h</i> ) Gergel Augusta .	300	—	300	—
		<i>i</i> ) Sapałaczyńskie Joanna i Leontyna, jednorazowo .	400	—	400	—
		<i>k</i> ) Sternalowa Emilia, jednorazowo .	300	—	300	—
		<i>l</i> ) Bereźnicka Marya, „ .	600	—	600	—
		<i>m</i> ) Dziubińska Marya, „ .	400	—	400	—
		Do przeniesienia .	4.020	—	4.020	—





## Fundusz krajowy.

## Wydatki.

Liczba	ru- bryki	po- zycki	Poszczególne	Wydatki w roku 1990.		Kwota budżetem uchwalona (względnie kredyty dodatkow.)	W porównaniu z kwotą prelimino- waną okazał się wydatki mniejsze — większe
				K.	g.		
II.	35		<b>Zaliczki na płace.</b>				
			Dla urzędników i służby, a) (zwyczajne)	23.965	12	24.000	35
			b) <i>nadzwyczajne</i> : Dla Jerzego Jabłonowskiego, sekretarza Wydziału krajowego . . . . .	4.000	—	4.000	—
			Razem { zwyczajne . . . . .	23.965	12	24.000	35
			{ <i>nadzwyczajne</i> . . . . .	4.000	—	4.000	—
			Ogółem suma poz. 35. . . . .	27.965	12	28.000	---35
	35c)		Kamienobrodzki Adolf, architekt Wydziału krajowego, placu . . . . .	3.000	—	—	3.000

## Uzasadnienie różnic.

Do poz. 18., 19., 20. i 23. Wydatki *mniejsze* z powodu interkalaryów.

Do poz. 24a). Wydatek *mniejszy*, stosownie do potrzeby w tym roku.

Do poz. 24b). Wydatek *mniejszy* z powodu braku należycie ukwalifikowanych kandydatów.

Do poz. 24c). Wydatek *mniejszy* }  
Do poz. 24d). „ *większy* } wedle istotnej potrzeby w tym roku.

W ogóle na dyurnach okazuje się w tym roku zaoszczędzenie o 2826 K.

Do poz. 25. Wydatek *mniejszy* z powodu intercalare.

Do poz. 26. Wydatek *mniejszy* z powodu mniejszego wydatku na ubranie dla woźnych i mniej-  
szych dodatków osobistych z powodu zmian zaszłych w ciągu roku.

Do poz. 27a). Wydatek *mniejszy* stosownie do przedłożonych przez syndyka rachunków.

Do poz. 27b). Różnica drobna o 20 K, stosownie do rachunków przedłożonych przez pra-  
wnego zastępcę we Wiedniu.

Do poz. 27c). Wydatek *mniejszy* wedle potrzeby.

Do poz. 28a) Wydatek *znacznie większy* z powodu odbytych w tym roku ankiet i komisji  
w sprawach: konkursu dramatycznego na polskie utwory sceniczne, reorganizacji se-  
minaryów nauczycielskich w sprawie prestacyj szkolnych, wykupna Wawelu, tudzież  
z powodu przedstawienia się Członków Wydziału krajowego podczas podróży Najjaśniej-  
szego Pana, wreszcie z powodu nadzwyczajnych komisji w sprawie planów regulacji  
spalonych w r. 1900 miast Lubaczowa, Radomyśla i Kolbuszowej.

Do poz. 29. Wydatek *znacznie większy* o 10.003 K, a mianowicie: pod lit. aaa—hhh) więcej  
o 13.393 K z powodu wymiaru nowych pensyj i kwartałów pośmiertnych w zastoso-  
waniu statutu emerytalnego, a natomiast mniej o 3.390 K z powodu zaszłej śmierci  
emerytów odnośnie do poz. a), c), t), u), zz).

Do poz. 31. Wydatek *mniejszy*, odpowiedni do wydanych w ciągu roku dekretów nominacyjnych.

Do poz. 32. Wydatek w ogóle *większy* wedle istotnej potrzeby w tym roku, z powodu zna-  
czniejszych wydatków na wydawnictwa rozporządzeń krajowych, sprawienie i odno-  
wienie sprzętów, potrzeby do pisania i rysowania, papier do druków, druk ksiąg i odno-  
rów, oprawę ksiąg i druków i rozmaite pomniejsze — podczas gdy wydatki na opa-  
ł i na uzupełnienie biblioteki wykazują zaoszczędzenie.

Do poz. 33. Wydatek *mniejszy* wedle potrzeby.

Do poz. 34. Wydatek ogólny *większy* o drobną różnicę 5 K — w szczegółach zaś *mniejszy*  
lub *większy* wedle faktycznej potrzeby.

Do poz. 35a). Różnica drobna w miarę rozdanych zaliczek.

Do poz. 35c). Wydatek niepreliminowany spowodowany konieczną potrzebą ustanowienia po-  
sady architektki dla licznych budowli krajowych. Odnośną umowę z architektem  
p. Kamienobrodzkim zawarto prowizorycznie na trzy lata, na co Wys. Sejm uchwałą  
z dnia 8. lipca 1901. zezwolił.



## Fundusz krajowy.

## Wydatki.

Liczba		Poszczególne	Wydatki w roku 1900.		Kwota budżetem uchwalona (względnie kredyty dodatkow.)	W porównaniu z kwotą preliminowaną okazują się wydatki mniejsze — większe
ru- bryki	po- zyczy		K	g	K	K
budżetu						
III.	36	Koszta leczenia w szpitalach krajowych, zagranicznych i wojskowych . . . . .	2,420.030	33	2,100.000	320.030

## Uzasadnienie różnic.

Z zarachowanych wyżej wypadków przypada:

A) Na zakłady krajowe, szpitale prowincjonalne i zagraniczne:

1. Lwów, szpital powszechny (z klinikami):

Oddział chorych . . . . . 253.624 K

Oddział położnic . . . . . 50.882 n

2. Kulparków, zakład dla obłąkanych . . . . . 393.876 n

3. Kraków, szpital św. Łazarza . . . . . 381.925 n

4. Kraków, c. k. Klinika . . . . . 50.137 n

B) Szpitale prowincjonalne w kraju . . . . . 922.956 n

C) „ zagraniczne . . . . . 362.451 n

D) Inne wydatki i zwroty . . . . . 4.179 n

Ogółem wydatki . . . . . 2,420.030 K

porównując powyższy wydatek z uchwaloną w budżecie kwotą . . . . . 2,100.000 n

okazuje się wynikłość *większa* o . . . . . 320.000 K

Przekroczenie to znajduje jednak częściowe pokrycie w korzystniejszych wynikach mających wspólność z rubryką niniejszą a to:

1. W nadwyżkach dochodów od zakładów dotowanych (Rubr. IV. poz 12. i 14. doch.) dla których uchwalono w budżecie . . . . . 115.378 K

wpłynęło zaś rzeczywiście . . . . . 151.596 n

uzyskano zatem dochody po nad budżet . . . . . 36.218 K

2. w rubryce V. poz. 18 i 19 na poczet zwrotów z ubiegłych lat wpły-  
nęło od szpitali, gmin i osób samopłacących . . . . . 49.836 K

w budżecie uchwalono . . . . . 30.400 n

uzyskano zatem dochody po nad budżet . . . . . 19.436 n

Razem . . . . . 55.654 K

W rubryce zaś XI. wydatków (poz. 192 i 193) powiększono budżet o . . . . . 198 n

Wynik działań tych w rezultacie korzystniejszy jest o . . . . . 55.456 K

straciwszy więc ten wynik od przekroczenia wydatków rubr. III. w kwocie 320.030 n

redukuje się to przekroczenie do kwoty . . . . . 264.574 K

Głównym powodem tego przekroczenia jest znaczna ilość zapłaconych dni leczenia,   
wskutek wzmagającego się corocznie ruchu chorych. Do budżetu na rok 1900, przyjęto nieco   
wyższą niż przeciętną cyfrę dni leczenia z trzech lat 1896, 1897 i 1898 wynoszącą 1,645.591 dni   
zapłacono zaś w r. 1900 faktycznie za dni . . . . . 1,854.651 n

zatem *więcej* o . . . . . 209.060 dni

Dalszym powodem jest podwyższenie taks dziennych leczenia w wielu szpitalach jak   
niżej wykazano:

a) Podwyższono taksy:

Podhajce o 14 g, Śniatyn o 44 g, Arad o 28 g, Arco o 4 g, Berno położnic o 1 ko-  
ronę, Berno ginekologia o 1 koronę, Brúx o 8 g, Csik-Szereda o 6 g, Csalia o 10 g, Deva  
o 4 g, Szent-Marton o 2 g, Ersekujvar o 8 g, Eperies o 8 g, Fagaros o 8 g, Funfkirchen

o 6 g, Fehertemplom o 8 g, Gabel o 6 g, Gynla o 14 g, Hermanstadt o 2 g, Hohenelbe o 2 g, Homonna o 4 g, Horic o 10 g, Jaszboireny o 12 g, Jaromer o 10 g, Komaron o 6 g, Kuposvar o 4 g, Klausenburg o 38 g, Komotau o 8 g, Kis-Varda o 2 g, Lienz o 10 g, Leva o 10 g, Mako o 12 g, Miskolc o 46 g, Mostar o 2 g, Neuhaus o 38 g, Nagy-Szent-Miklos o 6 g, Nagy-Mihaly o 10 g, Nagy-Szeben o 2 g, Nagy-Szalles o 6 g, Nagy-Topolesany o 6 g, Nagy-Becserek o 8 g, Oedenburg o 6 g, Olomuniec o 1 koronę, Peszt Św. Rocha, Peszt Św. Szczepana i Peszt Św. Jana o 8 g, Pisek o 8 g, Pacalek o 12 g, Pecs o 6 g, Raguzza o 2 g, Roczedo o 10 g, Reichenau o 16 g, Ujhely o 2 g, Saaz o 28 g, Scharding o 20 g, Schwatz o 6 g, Sebenico o 3 g, Steczing o 6 g, Sepsi Szent-György o 6 g, Vakuf o 10 g, Schlau o 6 g, Soprun o 6 g, Szabadka o 16 g, Temesvar o 6 g, Trautenau o 8 g, Tryest o 2 g, Terda o 4 g, Weisskirchen (Węgry pogranicze) o 8 g, Wohn o 12 g, Weisskirchen (Morawa) o 10 g, Zell am Ziller o 4 g, Zams o 4 g, Zombor o 10 g.

b) Zniżono taksy:

Aranyos-Marot o 4 g, Aussig o 12 g, Bemisch-Leipa o 2 g, Besztercze o 2 g, Debreczyn 4 g, Dees o 2 g, Ellbogen o 2 g, Gyöngyös o 6 g, Győr o 8 g, Kapuvaro o 2 g, Marosvasarhely o 2 g, Nagy-Kanizsa o 14 g, Nagy-Karoly o 2 g, Nagy-Varad o 2 g, Pancsova o 2 g, Peszt więzienny o 14 g, Rimaszombath o 4 g, Spalato o 4 g, Stuhlweisenburg o 2 g, Szegedyn o 12 g, Szegzard o 2 g, Sternberg o 4 g, Trencsin o 16 g, Ungvar o 12 g, Zara o 3 g, Zilach o 2 g.

Fundusz krajowy.

Wydatki.

Liczba	Poszczególności	Wydatki w roku 1900.		Kwota budżetem uchwalona (względnie kredyty dodatkow.)	W porównaniu z kwotą, przewidzianą w budżecie wydatki mającej — większe	
		K	g	K		
ru- bryki	po- zycy					
budżetu		K	g	K	K	
IV.	<b>Koszta szczepienia.</b>					
37	Utrzymanie i odświeżanie krowianki	22.742	15	24.000	-1.258	
38	Koszta podróży i diety lekarzy z powodu szczepienia i rewakcynacji ospy	155.197	41	133.000	+22.198	
	<b>Suma rubryki IV.</b>	<b>177.939</b>	<b>56</b>	<b>157.000</b>	<b>+20.940</b>	
	<b>Uzasadnienie różnic.</b>					
	<i>Do poz. 37. Wydatek mniejszy z powodu niewypłacenia dostawcy krowianki Froyenigerowi w Lisku reszty ostatniej (3-ciej) raty.</i>					
	<i>Do poz. 28. Wydatek większy z powodu niestałości wydatków tego rodzaju, zarachowanych na podstawie rachunków nadesłanych przez c. k. Namiestnictwo.</i>					
V.	<b>Wydatki sanitarne.</b>					
39	$\frac{1}{3}$ część na lekarstwa dla epidemicznie chorych	5.634	48	7.200	-1.566	
40	Na koszt podróży dla lekarzy okręgowych (ryczałty) oraz na subwencje dla powiatów na pokrycie przewyżki wydatków na płace ponad 1% dodatku powiatowego	68.836	—	80.000	-11.164	
	<b>Do przeniesienia</b>	<b>74.470</b>	<b>48</b>	<b>87.200</b>	<b>-12.730</b>	



## Fundusz krajowy.

## Wydatki.

Liczba		Poszczególne	Wydatki w roku 1900.		Kwota budżetem uchwalona (względnie kredyty dodatkow.)		W porównaniu z kwotą przewidzianą w budżecie wydatki wyższe — niższe
ru- bryki	po- zycy		K	g	K	K	
budżetu							
V.	41	Z przeniesienia . . . . .	74.470	48	87.200	—12.730	
		Dla zakładu szczepienia wścieklizny prof. Dr. Bujwida w Krakowie, stała subwencja roczna . . . . .	2.000	—	2.000	—	
		<b>Suma rubryki V.</b> . . . . .	<b>76 470</b>	<b>48</b>	<b>89.200</b>	<b>—12.730</b>	
<b>Uzasadnienie różnic.</b>							
Do poz. 39. Różnica z powodu niestałości wydatków tego rodzaju, zarachowanych na podstawie rachunków nadsyłanych przez c. k. Namiestnictwo.							
Do poz. 40. Wydatek mniejszy z powodu nieobsadzenia w roku 1900 wszystkich kreowanych posad lekarzy okręgowych i że obsadzone posady nie były przez cały rok przez lekarzy zajmowane.							
VI.		<b>Zasiłki dla zakładów dobroczynności.</b>					
	42	Szpital Siostr Miłosierdzia w Czerwonogrodzie, Rozdole i Bursztynie . . . . .	1.800	—	1.800	—	
	43	Szpital Siostr Miłosierdzia w Nowosiólkach . . . . .	600	—	600	—	
	44	Dom ubogich sierót w Krakowie . . . . .	10.848	—	10.848	—	
	45	Zakład św. Józefa dla osieroconych chłopców w Krakowie . . . . .	2.000	—	2.000	—	
	46	Towarzystwo miłosierdzia pod godłem „Opatrność“ we Lwowie . . . . .	2.400	—	2.400	—	
	47	Zakład osieroconych dziewcząt im. księdza Józefa Ziemiańskiego w Przemyślu . . . . .	1.000	—	1.000	—	
	48	Zarząd Towarzystwa weteranów z roku 1831 w Krakowie . . . . .	5.400	—	5.400	—	
	49	Komitet wykonawczy opieki weteranów z r. 1831 we Lwowie . . . . .	3.600	—	3.600	—	
	50	Zakład św. Józefa dla chorych nieuleczalnych i wyzdrowieńców we Lwowie . . . . .	2.000	—	2.000	—	
	51	Na utrzymanie rymanowskiej kolonii leczniczej . . . . .	1.000	—	1.000	—	
	52	Lecznica powszechna we Lwowie, do rozporządzenia Wydziału krajowego, po zasięgnięciu opinii Towarzystwa lekarskiego . . . . .	2 000	—	2.000	—	
	53	Kolonia lecznicza w Rabce na utrzymanie dzieci w lecznicy . . . . .	600	—	600	—	
	54	Towarzystwo opieki nad niemowlętami pod wezwaniem „Dzieciątka Jezus“ we Lwowie . . . . .	400	—	400	—	
	55	Ryczałt na zasiłki dla ochronek po myśli uchwały Wys. Sejmu z dnia 5. lutego 1896 . . . . .	3.600	—	3.600	—	
	55a)	Towarzystwo wzajemnej pomocy djaków gr. kat. dyecezyi przemyskiej jednorazowo . . . . .	200	—	200	—	
		<b>Do przeniesienia . . . . .</b>	<b>37.448</b>	<b>—</b>	<b>37.448</b>	<b>—</b>	



## Fundusz krajowy.

## Wydatki.

Liczba		Poszczególne	Wydatki w roku 1900.		Kwota budżetem uchwalona (względnie kredyty dodatkow.)	W porównaniu z kwotą preliminowaną okazują się wydatki mniejsze — większe
ru- bryki	po- zycy		K	g	K	K
budżetu						
		Z przeniesienia . . . . .	37.448	—	37.448	—
VI.	55b)	Takież Towarzystwo w archidiecezyi lwowskiej jednorazowo . . . . .	200	—	200	—
	55c)	Takież Towarzystwo dyecezyi stanisławowskiej jednorazowo . . . . .	200	—	200	—
	56	Towarzystwo kolonii wakacyjnej dla dziewcząt we Lwowie . . . . .	200	—	200	—
	57	Towarzystwo im. św. Salomei opieki nad wdowami i sierotami we Lwowie . . . . .	200	—	200	—
	58	Zgromadzenie służebnic Serca Jezusowego w Krakowie . . . . .	200	—	200	—
	59	Towarzystwo opieki nad sługami im. św. Jadwigi we Lwowie . . . . .	200	—	200	—
	60	Zakład staruszek i kalek w Krakowie na Blichu im. hr. Sołtykowej . . . . .	200	—	200	—
	61	I. gal. stowarzyszenie głuchoniemych „Nadzieja“ we Lwowie . . . . .	200	—	200	—
	62	Stowarzyszenie opieki nad uwolnionymi więźniami we Lwowie . . . . .	200	—	200	—
	63	Komitet „Domu pracy“ na Kaźmierzu w Krakowie . . . . .	1.000	—	1.000	—
	64	Zakład św. Jadwigi w Krakowie (stała subwencya) . . . . .	1.200	—	1.200	—
	64a)	Komitet budowy szpitala OO. Bonifratów w Krakowie na dokończenie w budowy szpitala (6.000 K w dwóch rocznych ratach, z tego pierwsza rata) . . . . .	3.000	—	3 000	—
	64b)	Komitet herbaciarni centowej we Lwowie jednorazowo . . . . .	200	—	200	—
	64c)	Zarząd zakładu błog. Kunegundy w Nowym Sączu, na szkołę dla kształcenia wzorowych gospodyń . . . . .	600	—	600	—
	64d)	Związek koleżeński b. seminarzystek we Lwowie na budowę schroniska dla niemogących pracować nauczycielek . . . . .	200	—	200	—
	65	Na przytulisko brata Alberta we Lwowie i w Krakowie (stała subwencya) . . . . .	2.000	—	2.000	—
	66	Zgromadzenie Sióstr św. Wincentego a Paulo we Lwowie, subwencya na budowę nowego szpitala w Sądowej Wiszni <i>nadzwyczajne</i>	10.000	—	10.000	—
		Razem { zwyczajne . . . . .	47.448	—	47.448	—
		{ <i>nadzwyczajne</i> . . . . .	10.000	—	10.000	—
		Suma rubryki VI . . . . .	57.448	—	57.448	—





## Fundusz krajowy.

## Wydatki.

Liczba		Poszczególne	Wydatki w roku 1900.		Kwota budżetem uchwalona (względnie kredyty dodatkow.)	W porównaniu z kwotą preliminowaną okazują się wydatki mniejsze — większe
ru- bryki	po- zycy		K.	g.	K.	
budżetu						K.
VII.		Z przeniesienia .	6,557.132	88	6,468.440	159.921 71.288
80		Teatr polski i opera polska we Lwowie, do rozporządzalności Wydziału krajowego:				
		a) dramat i komedia . 36.399 K 96 g				
		b) opera polska . . . 20.000 " — "	56 399	96	48.400	8.000
81		Budowa teatru we Lwowie na pokrycie III. i i IV. raty amortyzacyjnej od pożyczki 600 000 K. zaciągniętej przez gminę miasta Lwowa . . . . .	33.696	—	33.696	—
82		Teatr ruski pod zarządem Towarzystwa „Besida“ do rozporządzalności Wydz. kraj. . .	14 500	—	14.500	—
83		Towarzystwo muzyczne w Krakowie . . . . .	1.600	—	1.600	—
84		Konserwatorium Towarzystwa muzycznego w Krakowie . . . . .	4.000	—	4.000	—
85		Towarzystwo muzyczne we Lwowie . . . . .	6.000	—	6.000	—
85a		„ „ w Brodach, jednorazowo . . . . .	200	—	200	—
85b		„ „ w Samborze, „ . . . . .	200	—	200	—
86		„ „ „Harmonia“ we Lwowie . . . . .	600	—	600	—
86a		„ „ „ „ w Krakowie . . . . .	600	—	600	—
87		„ „ śpiewackie „Lutnia“ we Lwowie . . . . .	1.000	—	1.000	—
88		„ „ „Bojan“ „ „ . . . . .	600	—	600	—
89		„ „ „Echo“ „ „ . . . . .	800	—	800	—
90		„ „ „Lutnia“ w Krakowie . . . . .	600	—	600	—
91		Na subwencye dla istniejących już internatów do rozporządzalności Wydziału krajowego, w porozumieniu z Radą szkolną krajową . . . . .	12.000	—	12.000	—
91a		Na budowę domu dla internatów, <i>nadzwyczajne</i> . . . . .	20.000	—	20.000	—
92		Internatowi księży Zmartwychwstańców we Lwowie do rozporządzenia Wydz. kraj. . . . .	9.000	—	9.000	—
93		Ks. Siemaszki Kazimierza „Dom schronienia i dobrowolnej pracy dla opuszczonych i moralnie zaniedbanych chłopców w Krakowie . . . . .	1.600	—	1.600	—
94		a) Na wydawnictwo polskich podręczników dla szkół średnich . . . . .	—	—	3.000	3.000
		b) Na wydawnictwo ruskich książek szkolnych, do rozporządzalności Wydziału krajowego w porozumieniu z Radą szkolną krajową . . . . .	12.000	—	12.000	—
95		Dla młodzieży kształcącej się w naukach i sztukach, ryczałt do rozporządzalności Wydziału krajowego . . . . .	6.000	—	6.000	—
96		Dla fundacji „Macierz polska“ na wydawnictwo dzieł i peryodycznych pism ludowych . . . . .	10.000	—	10.000	—
97		Na stypendyum dla ucznia Wydziału lekarskiego w Krakowie, oddającego się studjom w szkole operacyjnej . . . . .	999	90	1.000	—
		Do przeniesienia { zwyczajne . . . . .	6,749.528	74	6,655.836	167.922
		{ <i>nadzwyczajne</i> . . . . .	20.000	—	20.000	74.288



## Fundusz krajowy.

## Wydatki.

Liczba		Poszczególne	Wydatki w roku 1900.		Kwota budżetem uchwalona (względnie kredyty dodatkow.)	W porównaniu z kwotą prelimitowaną okazują się wydatki: wyższe — w większe — niższe — w mniejsze
ru- bryki	po- zycyi		K.	g.	K.	
budżetu			K.	g.	K.	K.
VII.		Z przeniesienia { zwyczajne . . . . . nadzwyczajne . . . . .	6,729.528 20.000	74 —	6,635.836 20.000	167.921 74.228
98		Towarzystwo „Oświaty ludowej“ we Lwowie, do rozporządzalności Wydziału krajowego	3.000	—	3.000	—
99		Towarzystwo „Oświaty ludowej“ w Krakowie, do rozporządzalności Wydziału krajowego, zasiłek stały . . . . .	3.000	—	3.000	—
100		Stowarzyszeniu rzemieślniczemu we Lwowie i na prowincyi, ryczałt do rozporządzalności Wydziału krajowego . . . . .	3.000	—	3.000	—
101		Zarząd główny Towarz. pedagogicznego, na lwowską kolonię wakacyjną, zasiłek stały	400	—	400	—
101a		Zarząd główny Towarzystwa pedagogicznego, na pokrycie kosztów walnego zgromadzenia	400	—	400	—
102		Kollegium profesorów szkoły politechnicznej we Lwowie, na wydawnictwo biblioteki politechnicznej VII. rata subwencji 10.000 K, rozłożonej na lat 10 . . . . .	1.000	—	1.000	—
103		Wydawnictwo dziełek ludowych, do rozporządzalności Wydziału krajowego . . . . .	2.000	—	2.000	—
104		Lipińska Salomea, wdowa po skrzypku Feliksie Lipińskim . . . . .	100	—	100	—
104a		Zboińska Józefa, wdowa po artyście sceny polskiej s p. Marcelim Zboińskim, jednorazowo	100	—	100	—
105		Zasiłek dla czasopisma „Szkoła“ . . . . .	1.000	—	1.000	—
106		Zasiłek dla czasopisma „Muzeum“ . . . . .	2.000	—	2.000	—
107		Zasiłek dla czasopisma „Kosmos“ . . . . .	800	—	800	—
108		Zasiłek dla ruskiej gazety „Uczytel“ do rozporządzalności Wydziału krajowego . . . . .	1.000	—	1.000	—
109		Towarzystwo „Proświta“ na wydawnictwo dzieł ludowych do rozporządzenia Wydziału krajowego z zastrzeżeniem, iż subwencya ta wypłaconą ma być z dołu i po przekonaniu się, że wszystkie wydawnictwa Towarzystwa są pożyteczne i nie zawierają szkodliwych tendencyj i odpowiadają warunkom ustanowionym w uchwale Wysockiego Sejmu z d. 13. lutego 1897 j. wr. 2	6.000	—	6.000	—
110		Ks. Dzułyński, gr. kat. paroch w Łapszynie, na wydawnictwa ruskie: „Posłannik“ i „Książeczki misyjne“ do rozporządzalności Wydziału krajowego . . . . .	800	—	800	—
111		Towarzystwo „Oświaty ludowej“ w Tarnowie	200	—	200	—
112		Towarzystwo historyczne we Lwowie, na tegoż wydawnictwa . . . . .	1.400	—	1.400	—
113		Ryczałt na zasiłki dla burs mieszczących ubogą młodzież polską i ruską, do rozporządzalności Wydziału krajowego . . . . .	10.000	—	10.000	—
		Do przeniesienia { zwyczajne . . . . . nadzwyczajne . . . . .	6,765.728 20.000	74 —	6,672.036 20.000	167.921 74.228

## Fundusz krajowy.

## Wydatki.

Liczba		Poszczególnienie	Wydatki w roku 1990.		Kwota budżetem uchwalona (względnie kredyty dodatkw.)	W porównaniu z kwotą przewidzianą okazując się wydatki mniejsze — większe
ru- bryki	po- zycy		K.	g.	K.	
budżetu			K.	g.	K.	K.
VII.		Z przeniesienia { zwyczajne . . . . . nadzwyczajne . . . . .	6,765 728 20.000	74 —	6,672.036 20.000	167.921 74.228
114		Dla stowarzyszeń akademickich, ryczałt do rozporządzalności Wydziału krajowego . . . . .	2.800	—	2.800	—
115		Towarzystwo im. Adama Mickiewicza, na wydawnictwo dzieł tegoż, do rozporządzalności Wydziału krajowego i wypłaty w miarę postępu wydawnictwa . . . . .	500	—	800	—
116		Towarzystwo im. Szewczenki na wydawnictwa ruskiej biblioteki historycznej we Lwowie, do rozporządzalności Wydziału krajowego . . . . .	1.000	—	1.000	—
117		Komisyja archeograficzna Towarzystwa im. Szewczenki we Lwowie, na wydawnictwa historycznych materiałów do rozporządzalności Wydziału krajowego . . . . .	3.000	—	3.000	—
118		Towarzystwo im. Szewczenki we Lwowie, na wydawnictwa naukowe, do rozporządzalności Wydziału krajowego . . . . .	4.000	—	4.000	—
118a		Komisyja etnograficzna Towarzystwa im. Szewczenki na wydawnictwa . . . . .	1.000	—	1.000	—
118b		Komisyja etnograficzna Towarzystwa im. Szewczenki na etnograficzną expedycję naukową, jednorazowo . . . . .	1.000	—	1.000	—
119		Ruskie Towarzystwo pedagogiczne na wydawnictwo czasopisma „Dzwinek“ . . . . .	400	—	400	—
120		Redakcyje pism dla dzieci „Mały świeatek“ i „Wiek młody“ we Lwowie . . . . .	200	—	200	—
121		Ks. Cyryl Sielecki, gr. kat. paroch w Żużlu, na nowicyat Sióstr Służebniczek ruskich (do rozporządzenia Wydziału kraj. w porozumieniu z gr. kat. Ordynaryatami) . . . . .	200	—	200	—
121a		Kongregacya ruska SS. Służebniczek Najśw. Maryi Panny w Krystynopolu (do rozporządzenia Wydziału kraj. w porozumieniu z gr. kat. Ordynaryatami) . . . . .	1.000	—	1.000	—
122-5		Na zasiłki dla polskich i ruskich Towarzystw mających na celu wspomaganie ubogich uczniów (ryczałt do rozporządzenia Wydziału krajowego w porozumieniu z Radą szkolną krajową) . . . . .	1.200	—	1.200	—
125a		Związek polskich Towarzystw sokolich we Lwowie, na wydawnictwo podręczników gimnastyki do rozporządzenia Wydziału krajowego w miarę postępu wydawnictwa . . . . .	400	—	400	—
126		Instytut dla dziewcząt w Przemyśle, subwencya stała . . . . .	400	—	400	—
		i jednorazowy nadzwyczajny zasiłek na budowę domu . . . . .	2.000	—	2.000	—
		Do przeniesienia { zwyczajne . . . . . nadzwyczajne . . . . .	6,783.128 22.000	74 —	6,689 436 22.000	167.921 74.228



## Fundusz krajowy.

## Wydatki.

Liczba		Poszczególnienie	Wydatki w roku 1900.		Kwota budżetem uchwalona (względnie kredyty dodatkow.)	W porównaniu z kwotą przewidzianą okazując się wydatki mniejsze — większe
ru- bryki	po- zycy		K.	g.	K.	
budżetu			K.	g.	K.	K.
VII.		Z przeniesienia {	6 783.128	74	6,689.436	167.921
		zwyczajne . . . . .	22.000	—	22.000	74.228
		nadzwyczajne . . . . .				—
126a		Towarzystwo biblioteki polskiej w Wiedniu na tamtejszą szkołę języka polskiego . . . . .	400	—	400	—
127		Zakład wychowawczy dla ubogich dziewcząt pod nazwą „Rodzina Maryi“ w Łomnej . . . . .	600	—	600	—
128		Prywatne seminaryum nauczycielskie żeńskie, Zofii Strzałkowskiej we Lwowie . . . . .	2.000	—	2.000	—
129		Polskie stowarzyszenie „Strzecha“ we Wiedniu . . . . .	200	—	200	—
130		Polskie stowarzysz. „Przytulisko“ we Wiedniu . . . . .	200	—	200	—
131		Towarzystwo sztuk pięknych w Krakowie, subwencya na budowę własnego gmachu (na czas amortyzacji pożyczki) . . . . .	1.000	—	1.000	—
132		Prywatna szkoła żeńska w Krakowie, zasiłek stały . . . . .	1.000	—	1.000	—
133		Na utrzymanie szkoły polskiej w Białej stała subwencya . . . . .	11.200	—	11.200	—
133a		Towarzystwo Św. Apostoła Pawła we Lwowie . . . . .	400	—	400	—
133b		Ruskie Towarzystwo pedagogiczne, na wydawnictwo ukraińsko-ruskiej biblioteki . . . . .	600	—	600	—
133c		Ruska szkoła wydzielowa żeńska we Lwowie . . . . .	3.200	—	3.200	—
133d		O. O. Bazylianie, na wydawnictwo pism religijno moralnej treści . . . . .	400	—	400	—
133e		Towarzystwo im. św. Stanisława Kostki (opieki nad terminatorami) we Lwowie . . . . .	200	—	200	—
134		Komitet gospodarczy zjazdu lekarzy i przyrodników w Krakowie na wydawnictwo „Książki pamiątkowej“ (II. rata ostatnia) . . . . .	1.000	—	1.000	—
134a		Zakład sierot im. św. Heleny we Lwowie . . . . .	200	—	200	—
134b		Stowarzyszenie nauczycielek we Lwowie . . . . .	600	—	600	—
134c		Na wydawnictwo czasopisma pedagogicznego „Rodzina i Szkoła“ . . . . .	400	—	400	—
134d		Towarzystwo ludoznawcze na wydawnictwo czasopisma „Lud“ . . . . .	200	—	200	—
134e		Na wydawnictwo „Gazety handlowo geograficznej“ we Lwowie . . . . .	200	—	200	—
134f		Towarzystwo numizmatyczne w Krakowie, na wydawnictwo czasopisma poświęconego archeologii . . . . .	200	—	200	—
		Razem {	6,807.328	74	6,713.636	167.921
		zwyczajne . . . . .	22 000	—	22.000	74.228
		nadzwyczajne . . . . .				—
		Suma rubryki VII. . . . .	6,829.328	74	6,735.636	+ 93.693



## Uzasadnienie różnic.

Do poz. 68. i 69. Obacz specyjalne zamknięcie rachunków tych funduszków.

Do poz. 70. Wydatek mniejszy z powodu intercalare.

Do poz. 71. Drobną różnicą z powodu zapreliminowania w budżecie raty amortyzacyjnej w zaokrągleniu.

Do poz. 80. Wydano więcej o 8.000 K w myśl uchwały Wys. Sejmu z dnia 4. maja 1900. upoważniającej do tego wydatku, przekraczającego zwykłą subwencję krajową dla polskiego teatru we Lwowie.

Do poz. 94a. Zaoszczędzenie o 3.000 K przeznaczonych na wydawnictwo polskich podręczników szkolnych — z powodu niezgłoszenia się Rady szkolnej krajowej w właściwym terminie o wypłatę, oraz z powodu, że taż Rada szkolna miała na ten cel do dyspozycji niewyrachowane kredyty z lat dawniejszych.

### Fundusz krajowy.

### Wydatki.

Liczba		Poszczególne	Wydatki w roku 1900.		Kwota budżetem uchwalona (względnie kredyty dodatkw.)	W porównaniu z kwotą prelimino- wana, okazują się wydatki mniejsze — większe
ru- bryki	po- zycy		K.	g.	K.	K.
budżetu						
VIII.		<b>Utrzymanie pomników historycznych.</b>				
135		Na utrzymanie kancelaryj konserwatorskich we Lwowie i w Krakowie, sporządzanie i publikacye naukowych i urzędowych spisów pomników, znajdujących się w naszym kraju . . . . .	8.000	—	8.000	—
136		Badanie i ocalanie zabytków starożytnych, piśmiennych i archeologicznych, dla zakładu narodowego im. Ossolińskich we Lwowie . . . . .	1.000	—	1.000	—
137		Stała subwencya roczna dla muzeum narodowego w Krakowie . . . . .	1.600	—	1.600	—
		i jednorazowy zasilek <i>nadzwyczajny</i> . . . . .	400	—	400	—
138		Krajowe archiwum aktów grodzkich i ziemskich we Lwowie i w Krakowie:				
		1. Dyrektor we Lwowie . . . . .	2.400	—	2.400	—
		2. „ w Krakowie . . . . .	2.400	—	2.400	—
		3. Adjunkt I. klasy we Lwowie: płaca 2.400 K, dodatek aktywalny 400 K i trzy dodatki pięcioletnie po 160 K rocznie . . . . .	3.280	—	3.280	—
		4. Adjunkt II. klasy, płaca 1.800 K i dodatek aktywalny 400 K . . . . .	2.200	—	2.200	—
		5. Adjunkt I. klasy w Krakowie (jak poz. 3) . . . . .	3.280	—	3.280	—
		6. Adjunkt II. klasy w Krakowie (jak poz. 4) . . . . .	2.199	64	2.200	—
		7. 2 aplikantów we Lwowie, adjuta roczne po 600 K . . . . .	1.133	34	1.200	—
		8. 1 aplikant w Krakowie, adjutum roczne . . . . .	600	—	600	—
		9. Czynsz za najem lokalu we Lwowie . . . . .	1.200	—	1.200	—
		10. Stróże . . . . .	1.680	—	1.680	—
		11. Opał, potrzeby kancelaryjne i rozmaite wydatki . . . . .	1.200	—	1.200	—
		Do przeniesienia {	32.172	98	32.240	—
		{ zwyczajne . . . . .	400	—	400	—
		{ nadzwyczajne . . . . .				67

## Fundusz krajowy.

## Wydatki.

Liczba		Poszczególne	Wydatki w roku 1900.		Kwota budżetem uchwalona (względnie kredyty dodatkow.)		W porównaniu z kwotą preliminowaną okazują się wydatki mniejsze — większe
ru- bryki	po- zycy		K.	g.	K.	K.	
budżetu							
VIII.		Z przeniesienia { zwyczajne . nadzwyczajne .	32.172 400	98 —	32.240 400	67 —	
139		Na restaurację kościoła katedralnego na Wawelu V. rata roczna z przyznanej subwencji 200.000 K . . . . .	20.000	—	20.000	—	
140		Na restaurację gr. kat. cerkwi katedralnej w Stanisławowie III. rata z przyznanych 20.000 K . . . . .	4.000	—	4.000	—	
141		Zgromadzenie ks. kanoników reg. Later, przy kościele Bożego Ciała w Krakowie, na restaurację kościoła 12.000 K w 3 ratach rocznych od r. 1899 . . . . .	4.000	—	4.000	—	
142		Komitet parafialny Kościoła W. W. Świętych w Krakowie, na restaurację kościoła św. Piotra i Pawła w Krakowie, II. rata z przyznanych na 5 lat 20.000 K . . . . .	4.000	—	4.000	—	
142a		Komitet cerkiewny w Rohatynie na restaurację cerkwi Narodzenia Najśw. Maryi P. 4.000 K w 2 rocznych ratach, z tego I. rata . . . . .	2.000	—	2.000	—	
142b		Na restaurację kościoła w Bieczu, z 4.000 K I. rata . . . . .	2.000	—	2.000	—	
		Razem { zwyczajne . nadzwyczajne .	68.172 400	98 —	68.240 400	67 —	
		Suma rubryki VIII. . . . .	68.572	98	68.640	—67	
<b>Uzasadnienie różnicy.</b>							
<i>Do poz. 138. 7). Wydatek mniejszy z powodu intercalare.</i>							
IX.		<b>Kwaterunkowe żandarmeryi.</b>					
143-157 i 160		Na koszt kwaterunkowe . . . . .	481.415	85	476.978	4.438	
158		Umczerzenie pożyczki 200.000 K na dobudowanie domu dla c. k. żandarmeryi we Lwowie VII i VIII rata . . . . . w kapitale . . . . . 2.349 K 72 g w 4 <sup>0</sup> / <sub>100</sub> odsetkach . . . . . 7.670 " 84 " 1 <sup>1</sup> / <sub>8</sub> <sup>c</sup> / <sub>100</sub> na administrację . . . . . 479 " 44 " stemple do kwitu . . . . . 40 " — "	10.540	—	10.540	—	
159		Na urządzenie nowych koszar dla utworzyć się mających posterunków . . . . .	5.237	28	2.000	3.237	
161		Na koszt administracji i konserwacji gmachu c. k. żandarmeryi we Lwowie i budynków w Czortkowie . . . . .	7.692	79	6.000	1.693	
		Suma rubryki IX . . . . .	504.885	92	495.518	+9.368	



## Uzasadnienie różnic.

- Do poz. 143—157 i 160. Wydatek w ogóle większy o 4.437 K 85 g wedle złożonych do LW. 24.413/901 przez c. k. 5. krajową Komendę żandarmerji rachunków kwaterunkowych za r. 1900.
- Do poz. 158 Reszta dłużnego kapitału z pierwotnej pożyczki 200.000 K, wynosi z końcem r. 1900 kwotę 191.177 K 49 g.
- Do poz. 159 Wydano więcej o 3 237 K 28 g wedle złożonego rachunku przez c. k. kraj. Komendę żandarmerji z powodu utworzenia 7 nowych i powiększenia 26 już istniejących posterunków i zakupu sprzętów koszarowych dla czwartego wachmistrza rachunkowego, żonatego przydzielonego do tutejszej c. k. kraj. Komendy żandarmerji.
- Do poz. 161. Na koszt administracji i konserwacji gmachu w Lwowie i budynków w Czortkowie wydano więcej o 1.692 K 79 g, głównie z powodu zarządzenia znaczniejszych robót konserwacyjnych, postawienia i naprawy ganków w gmachu lwowskim tudzież restauracji budynków w Czortkowie.

Liczba	Poszczególzenie	Wydatki w roku 1900.		Kwota budżetem uchwalona (względnie kredyty dodatkw.)	W porównaniu z kwotą preliminarzną, okazują się wydatki — — — — —
		K.	g.		
ru- bryki	po- zycy				
budżetu					
X	<b>Wydatki na komunikacje.</b> <i>Sumaryczne zestawienie rubryki X.</i>				
	<b>I. Na drogi.</b>				
A.	Koszta zarządu . . . . .	402 605	02	411 524	8 919
B.	Nowobudowy i rekonstrukcyje dróg ( <i>nadzwyczajne</i> ) . . . . .	78 991	42	120 000	41 009
C.	Utrzymanie dróg krajowych . . . . .	874 257	22	832 076	42 181
D.	Zasiłki dla dróg pow. i gm. na budowę i utrzymanie dojazdów kolejowych: <i>zwyczajne</i> . . . . .	1 060 099	96	1 000 000	60 100
	<i>nadzwyczajne</i> . . . . .	40 000	—	40 000	—
E.	Wydatki na myta . . . . .	7 821	85	13 200	5 379
F.	Zaopatrzenia . . . . .	34 560	77	34 810	249
	Suma { <i>zwyczajne</i> . . . . .	2 379 344	82	2 291 610	102 281
	{ <i>nadzwyczajne</i> . . . . .	118 991	42	160 000	— 14 546
	Razem . . . . .	2 498 336	24	2 451 610	— 41 009
	<b>II. Na koleje żelazne.</b>				
A.	Koszta zarządu { <i>zwyczajne</i> . . . . .	106 835	91	94 440	12 396
	{ <i>nadzwyczajne</i> . . . . .	35 999	63	36 000	—
B.	Dotacje na cele kolejowe . . . . .	604 000	—	604 000	—
	Suma { <i>zwyczajne</i> . . . . .	710 835	91	698 440	+ 12 396
	{ <i>nadzwyczajne</i> . . . . .	35 999	63	36 000	—
	Razem . . . . .	746 835	54	734 440	+ 12 396
	<b>Zestawienie sum.</b>				
	Suma wydatków na cele drogowe { <i>zwyczajne</i> 2 379 344 82 K				
	{ <i>nadzwyczajne</i> 118 991 42 „	2 498 336	24	2 451 610	+ 46 726
	Suma wydatków na cele kolejowe { <i>zwyczajne</i> 710 835 91 K				
	{ <i>nadzwyczajne</i> 35 999 63 „	746 835	54	734 440	+ 12 396
	Ogółem wydatki na komunikacje { <i>zwyczajne</i> 3 090 180 73 K				
	{ <i>nadzwyczajne</i> 154 991 05 „	3 245 171	78	3 186 050	+ 59 123



## Fundusz krajowy.

## Wydatki.

Liczba		Poszczególnienie	Wydatki w roku 1900.		Kwota budżetem uchwalona (względnie kredyty dodatkow.)	W porównaniu z kwotą preliminowaną okazują się wydatki większe — większe
ru- bryki	po- zycyi		K	g		
budżetu						
X.		<b>I. Na drogi.</b>				
	162	<b>A. Koszta zarządu.</b>				
		<i>Płace inżynierów, konduktorów, rysowników i służby drogowej.</i>				
		a) dyrektor, płaca . . . . . 6.400.— K dodatek aktywalny . . . . . 960.— "	7.360	—	7.360	—
		b) zastępca dyrektora, płaca . . . 4.800.— K dodatek aktywalny . . . . . 840.— " dodatek funkcyjny . . . . . 800.— "	6.440	—	6.440	—
		c) 5 inżynierów starszych, płaca po 4.800 K . . . . . 24 000.— K dodatek aktywalny po 840 K 4.200.— "	28.200	—	28.200	—
		d) 9 inżynierów I. klasy, płaca po 3 600 K . . . . . 32.400.— K dodatki aktywne: α) dla 2 po 720 K . . . . . 1.440.— " β) " 5 " 600 " . . . . . 3.000.— " γ) " 2 " 480 " . . . . . 960.— "	37.800	—	37.800	—
		e) 9 inżynierów II. klasy, płaca po 2.800 K . . . . . 25.200.— K dodatki aktywne: dla 6 po 600 K . . . . . 3 600.— " " 2 " 500 " . . . . . 999-98 " " 1 " 400 " . . . . . 400.— "	30.199	98	30.200	—
		f) 12 inżynierów adjunktów płaca po 2 200 K . . . . . 21.027-78 K dod. aktyw. dla 11 po 480 K } " " " 1 " 400 " } 4.605-33 "	25.633	11	32.080	6.447
		g) 4 praktykantów technicznych dla 2 adjutum po 1.400 K . 1.749-98 K dla 2 adjutum po 1.200 K . 1.537-30 "	3 287	28	5 200	1.913
		h) pisarz etatowy, płaca . . . . . 1.200.— K dodatek aktywalny . . . . . 200.— "	1.400	—	1.400	—
		i) 10 konduktorów starszych, płaca po 1.800 K . . . . . 18.000.— K dodatek aktywalny po 300 K 3.000.— "	21.000	—	21.000	—
		k) 10 konduktorów I. klasy płaca po 1.600 K . . . . . 15.648-10 K dodatek aktywalny po 200 K 1.849-86 "	17.497	96	18.000	502
		l) 10 konduktorów II. klasy, płaca po 1.400 K . . . . . 11.316-46 K dodatek aktywalny po 150 K 1 175.— "	12 491	46	15.500	3,008
		m) 12 konduktorów III. klasy, płaca po 1.200 K . . . . . 11.970.— K dodatek aktywalny po 150 K 1.037-50 "	13.007	50	16.200	3.192
		Do przeniesienia . . . . .	204.317	29	219.380	15.062

Liczba		Poszczególnienie	Wydatki w roku 1900.		Kwota budżetem uchwalona (względnie kredyty dodatkow.)	W porównaniu z kwotą preliminowaną, okazują się wydatki mniejsze — większe
ru- bryki	po- zycy		K	g	K	
budżetu						K
X.		Z przeniesienia . . . . .	204.317	29	219.380	15.062
162	n)	rysownicy i dyetaryusze . . . . . 3.889·20 K zaakordowe kopiowanie planów . . . . . 2.900·28 „	6.789	48	2.556	4.233
	o)	343 drożników . . . . .	102.306	26	103.000	694
		<u>Suma płac . . . . .</u>	313.413	03	324.936	-15.756 +4.233
163		<b>Zaliczki na płace.</b>				
		Dla inżynierów i konduktorów . . . . .	7.917	45	6.400	1.517
164		<b>Pięciolecia . . . . .</b>	4.813	91	4.946	132
165		<b>Dodatki osobiste.</b>				
		Dla inżyniera I. klasy Stanisława Grzegorzewskiego w kwocie . . . . . 600 K — g				
		Dla inżyniera I. klasy Antoniego Barancewicza w kwocie . . . . . 600 „ — „				
		Dla inżyniera II. klasy Franciszka Barańskiego . . . . . 400 „ — „	1.600	—	1.600	—
166		<b>Ryczałty.</b>				
	a)	Na obowiązkowe objazdy dróg krajowych:				
		1. dla 12 inżynierów okręg. . . . . 14.160·48 K				
		2. dla 42 konduktorów . . . . . 16.147·97 „	30.308	45	28.802	1.507
	b)	na pomieszczenie biura okręgowego:				
		1. dla inżyniera w Krakowie. . . . . 240 — K				
		2. dla 10 inżynierów okręg. . . . . 1.200 — „	1.440	—	1.440	—
	c)	Na kancelaryę:				
		1. dla 11 inżynierów okręg. . . . . 1.056 — K				
		2. dla 42 konduktorów . . . . . 1.122·28 „	2.178	28	2.400	222
167		<b>Remuneracye i zapemogi dla urzęd. i sług</b>	6.980	—	7.000	20
168		<b>Instrumenty, wzory i naczynia.</b> Naprawa sprawienie i uzupełnienie . . . . .	9.986	78	10.000	13
169		<b>Koszta komisyjne dla inżynierów, konduktorów i komisji nadzwyczajnych . . . . .</b>	13.967	12	14.000	33
170		<b>Koszta kursu praktycznego dla konduktorów drogowych . . . . .</b>	10.000	—	10.000	—
		<u>Suma kosztów zarządu . . . . .</u>	402.605	02	411.524	-16.176 +7.237 -8.919
171		<b>B. Nowe budowy i rekonstrukcyje dróg.</b>				
		Koszta rekonstrukcyi dróg krajowych, wzmocnienie pokładu szutrowego i koszta budowy większych mostów (nadzwyczajne) . . . . .	78.991	42	120.000	41.009



## Fundusz krajowy.

## Wydatki.

Liczba		Poszczególne	Wydatki w roku 1900.		Kwota budżetem uchwalona (względnie kredyty dodatkow.)		W porównaniu z kwotą preliminowaną okazują się wydatki
ru- bryki	po- zycy		K.	g.	K.	K.	
budżetu							mniejsze — większe
X.	172	<b>C. Utrzymanie dróg krajowych.</b>					
		Koszta utrzymania, dróg krajowych długości 1.829 Kilometrów.					
		Borszczów Okopy Kilom. 53.265	11.789	94			
		Borszczów-Kołodziany " 21.550	8.184	54			
		Brzezany-Złoczów " 38.000	24.658	13			
		Buczacz-Tłuste " 38.045	1.247	79			
		Buczacz-Czortków " 29.379	11.296	58			
		Czorsztyn-Zabornia " 40.540	27.861	56			
		Czortków-Skała " 36.000	16.726	81			
		Czyżyny-Cio " 12.966	8.115	76			
		Dembica-Nadbrzezie " 83.266	27.034	31			
		Dynów-Kańczuga-Przeworsk " 37.947	21.616	73			
		Dynów-Sanok " 45.355	24.600	39			
		Droga dojazdowa do Dublan " 1.760	—	—			
		Gorlice-Konieczna " 30.580	16.597	88			
		Horodenka-Załużce " 30.695	13.322	58			
		Husiatyn-Kopyczyńce " 34.550	9.311	26			
		Jarosław-Bełzec " 73.218	67.713	53			
		Iwanie-Mossorówka " 10.617	3.772	41			
		Kraków Baran " 14.640	25.111	22			
		Kraków-Chełmek " 54.620	23.847	60			
		Krasne-Busk " 6.257	7.600	55			
		Krościenko-Szczawnica " 5.810	1.426	82			
		Lwów-Rohatyn " 66.925	26.643	55			
		Lwów-Stojanów " 75.800	39.649	85			
		Monasterzyska-Buczacz " 19.000	9.950	22			
		Nowy Targ-Zakopane " 24.800	15.952	93			
		Przemyśl-Sanok " 68.420	38.299	72			
		Rohatyn-Tarnopol " 83.900	50.280	11			
		Rzeszów-Nadbrzezie " 93.000	39.557	11			
		Droga Sędziszowska " 0.569	564	94			
		Sielec Klubowce " 29.500	6.527	87			
		Słotwina-Brzesko-Sącz " 45.157	50.919	20			
		Smykowce-Suchostaw " 60.080	17.933	96			
		Stanisławów-Bursztyn " 29.256	16.008	36			
		Strussów-Buczacz " 42.666	13.957	50			
		Tarnopol-Podwoleczyska " 43.237	11.722	60			
		Tarnopol-Zbaraż " 19.650	7.148	60			
		Tarnów-Szczucin " 36.570	16.446	13			
		Tłumacz-Zaleszczyki " 61.800	24.468	54			
		Tyśmienica-Kołomyja " 46.506	14.063	60			
		Zakliczyn-Sącz-Niedzica " 94.000	19.878	64			
		Zaleszczyki-Skała " 53.100	20.282	01			
		Zator-Sucha " 35.075	18.018	99			
		Zborów-Założce " 28.351	11.284	97			
		Zimna woda-Hoszany " 31.520	22.827	85			
		Zółkiew-Krystynopol " 41.510	30.033	58			
		Suma kosztów utrzym. dróg kilom.	1,829.452	874.257	22	832.076	+42.181

Liczba		Poszczególnienie	Wydatki w roku 1900.		Kwota budżetem uchwalona (względnie kredyty dodatkow.)	W porównaniu z kwotą preliminarzną okazała się wydatki mniejsze — większe
ru- bryki	po- zycy		K.	g.	K.	
budżetu			K.	g.	K.	K.
X.		<b>D. Zasiłki.</b>				
	173	Na bezzwrotne zasiłki dla dróg powiatowych i gminnych . . . . .	980.099	96	920.000	60.100
	174	Na utrzymanie i budowę dojazdów kolejowych:				
		1. Biała, na utrzymanie dojazdu kolejowego w Białej, Jawiszowicach, Kozach i Kętach . . . . .		268 K 27 g		
		2. Bóbrka, na utrzymanie dojazdu kolejowego w Bóbrce, Chlebowicach, Chodorowie, Staremsiole, Staremieście i Wodnikach . . . . .	1.601	„ 67 „		
		3. Bochnia, na utrzymanie dojazdu kolejowego w Kłaju . . . . .	36	„ 58 „		
		4. Brody, na utrzymanie dojazdu kolejowego w Jasionowie i Zabłotcach . . . . .	1.319	„ 84 „		
		5. Brzeżany, na utrzymanie dojazdu kolejowego w Słobodzie i Krzywem . . . . .	3.020	„ 94 „		
		6. Chrzanów, na utrzymanie dojazdu kolejowego w Szczakowej, Jaworznie-Bieńczycach i Bołęcinie . . . . .	3.551	„ 81 „		
		7. Czortków, na utrzymanie dojazdu kolejowego w Dźurowie - Jagielnicy i Szmańkowczykach . . . . .	867	„ 09 „		
		8. Dobromil, na utrzymanie dojazdu kolejowego w Nowem mieście . . . . .	851	„ 65 „		
		9. Gorlice, na utrzymanie dojazdu kolejowego w Woli turzańskiej, Zagorzanach, Bieczu i Gorlicach . . . . .	96	„ 28 „		
		10. Gródek, na utrzymanie dojazdu kolejowego w Rodatyczach i Kołomyi . . . . .	51	„ — „		
		11. Grybów, na utrzymanie dojazdu kolejowego w Stróżach . . . . .	18	„ 57 „		
		12. Husiatyn, na utrzymanie dojazdu kolejowego w Chorostkowie, Hadyńkowcach i Kopyczyńcach . . . . .	6.820	„ 63 „		
		13. Jarosław, na utrzymanie dojazdu kolejowego w Jarosławiu . . . . .	36	„ 92 „		
		14. Jasło, na utrzymanie dojazdu kolejowego w Jaśle wschodniem, Jaśle zachodniem, Moderówce, Frysztaku i Wiszniowej . . . . .	221	„ 32 „		
		Do przeniesienia . . . . .	18.762 K	57 g	980.099 96	920.000
						60.100



## Fundusz krajowy.

## Wydatki.

Liczba		Poszczególnienie	Wydatki w roku 1900.		Kwota budżetem uchwalona (względnie kredyty dodatkow.)	W porównaniu z kwotą preliminar- waną, okazała się wydatki mniejsza — w/gł. 22		
ra- bryki	po- zycyi		K.	g.			K.	
budżetu			K.	g.	K.	K.		
X.	174	Z przeniesienia . . . . .	18.762	K 57 g	980.099	96	920.000	60.100
		15. Kołomyja, na utrzymanie do- jazdu kolejowego w Tłuma- czyku, Podhajczykach, i Gwoźdźcu . . . . .	144	" 48 "				
		16. Limanowa, na utrzymanie dojazdu kolejowego w Do- brej i Tymbarku . . . . .	132	" 66 "				
		17. Łańcut, na utrzymanie do- jazdu kolejowego w Łańcut- cie, Leżajsku, Sarzynie i Gro- dzisku . . . . .	214	" 93 "				
		18. Mielec, na utrzymanie do- jazdu kolejowego w Dąbiu, Rzochowie i Mielcu . . . . .	225	" 60 "				
		19. Myślenice, na utrzymanie do- jazdu kolejowego w Jorda- nowie, Makowie, Osielcu i Zarytem . . . . .	466	" 96 "				
		20. Nadwórna, na utrzymanie do- jazdu kolejowego w Nadwór- nie, Łanczynie, Delatynie, Dora-Jaremczu, Mikuliczynie i Tatarowie . . . . .	473	" 18 "				
		21. Nisko, na utrzymanie dojaz- du kolejowego w Rudniku i Nisku . . . . .	3.000	" — "				
		22. Nowy Targ, na utrzymanie dojazdu kolejowego w Cha- bówce, Poroninie, Białym Du- naju i Nowym Targu . . . . .	315	" 18 "				
		23. Przemyśl, na utrzymanie do- jazdu kolejowego w Żurawi- cy i Medyce . . . . .	336	" 29 "				
		24. Przemyślany, na utrzymanie dojazdu kolejowego w Za- dwórze . . . . .	436	" 16 "				
		25. Rawa, na utrzymanie doja- zdu kolejowego w Rawie ru- skiej . . . . .	112	" 16 "				
		26. Rohatyn, na utrzymanie do- jazdu kolejowego w Lipicy dolnej, Pukowie i Rohatynie . . . . .	314	" 25 "				
		27. Rzeszów, na utrzymanie do- jazdu kolejowego w Rzeszo- wie, Trzcianie, Strzyżowie, Czudecu, Boguchwale i Sta- roniowie . . . . .	614	" 43 "				
		28. Sanok, na utrzymanie do- jazdu kolejowego w Sanoku Załużu i Rymanowie . . . . .	153	" 26 "				
		Do przeniesienia . . . . .	25.702	K 11 g	980.099	96	920.000	60 100

## Fundusz krajowy.

## Wydatki.

Liczba		Poszczególnienie	Wydatki w roku 1900.		Kwota budżetem uchwalona (względnie kredyty dodatkow.)	W porównaniu z kwotą preliminowaną, okazują się wydatki: m. tejże — większe		
ru- bryki	po- zycyi		K.	g.			K.	
budżetu			K.	g.	K.	K.		
X.	174	Z przeniesienia . . . . .	25.702	K 11 g	980.099	96	920.000	60.100
		29. Sokal, na utrzymanie dojazdu kolejowego w Sokalu, Krystynopolu i Bełzie . . . . .	2.406	" 58 "				
		30. Stryj, na utrzymanie dojazdu kolejowego w Skolem, Synowódzku wyżnem, Lubieńcach, Uhersku, Dobrzanach, Chodowicach i Daszowej . . . . .	8.176	" 53 "				
		31. Tarnobrzeg, na utrzymanie dojazdu kolejowego w Chmielowie i Tarnobrzegu . . . . .	86	" 02 "				
		32. Tarnopol, na utrzymanie dojazdu kolejowego w Chodackowie wielkim, Ostrowie i Berezowicy . . . . .	895	" 32 "				
		33. Tłumacz, na utrzymanie dojazdu kolejowego w Pałahiczach, Oleszowie i Niemirowie . . . . .	62	" 01 "				
		34. Trembowla, na utrzymanie dojazdu kolejowego w Trembowli . . . . .	46	" 52 "				
		35. Wadowice, na utrzymanie dojazdu kolejowego w Wadowicach, Kleczy górnej, Kalwaryi Zebrzydowskiej, Przeciszowie, Zatorze, Ryczowie, Brzeźnicy, Wielkich drogach, Skawcach, Kalwaryi i Brodach . . . . .	294	" 35 "				
		36. Wieliczka, na utrzymanie dojazdu kolejowego w Bierzanowie, Podgórzu, Płaszowie, Podgórzu-Bonarce-Skawinie, i Swoszowicach . . . . .	989	" 37 "				
		37. Zaleszczyki, na utrzymanie dojazdu kolejowego w Dźwiniaczu, Żeżawie, Tłustem, i Zaleszczykach . . . . .	883	" 17 "				
		38. Złoczów, na utrzymanie dojazdu kolejowego w Jezernie, Ożydowie i Olesku . . . . .	4.588	" 40 "				
		39. Żółkiew, na utrzymanie dojazdu kolejowego w Kulikowie, Żółkwi, Dobrocinie i Glińsku . . . . .	3.956	" 02 "				
		40. Żydaczów, na utrzymanie dojazdu kolejowego w Żydaczowie . . . . .	2.000	" — "				
		Do przeniesienia . . . . .	50.086	K 40 g	980.099	96	920.000	60.000



## Fundusz krajowy.

## Wydatki.

Liczba		Poszczególne	Wydatki w roku 1900.		Kwota budżetem uchwalona (względnie kredyty dodatkow.)		W porównaniu z kwotą preliminowaną okazują się wydatki mniejsze — większe
ru- bryki	po- zycy		K.	g.	K.	K.	
budżetu							
X.	174	Z przeniesienia 50.086 K 40 g	980.099	96	920.000	60.100	
		41. Żywiec, na utrzymanie do- jazdu kolejowego w Suchej- Jelesnie, Łodygowicach i Lachowicach . . . . . 81 „ 01 „					
		Suma . 50 167 K 41 g					
		<b>Do tego:</b> Reszta kredytu w bu- dżecie na r. 1900 przyznana a po koniec tegoż roku nie wyczerpana, przeniesiona do rachunku roku 1901 . 42.421 „ 02 „					
		Razem . 92.588 K 43 g					
		<b>Od tego:</b> Datki od stron konku- rencyjnych i zwroty za- liczek . . . . . 12.588 „ 43 g	80.000	—	80.000	—	
175		Dotacja dla funduszu pożyczkowego drogo- wego na pożyczki bezprocentowe dla Wy- działów powiatowych, na budowę dróg (przez lat 15) II. rata <i>nadzwyczajne</i> .	40.000	—	40.000	—	
		Suma { <i>zwyczajne</i> .	1,060.099	96	1,000.000	60.100	
		{ <i>nadzwyczajne</i> .	40.000	—	40.000	—	
		<u>Ogólna suma wydatków na zasiłki .</u>	<u>1,100.099</u>	<u>96</u>	<u>1,040.000</u>	<u>+60.100</u>	
		<b>E. Wydatki na myta.</b>					
176		Koszta utrzymania i budowy domków my- nicznych . . . . .	3.636	26	8.400	4.764	
177		Koszta komisyjne, ogłoszenia, licytacje, po- datki i inne . . . . .	4.016	01	4.000	16	
178		Przerwy z powodu wypadków elementarnych	169	58	800	630	
		Suma wydatków na myta	7.821	85	13.200	-5.394	+16
							-5.378
		<b>F. Pensye i zaopatrzenia.</b>					
179		a) Raciborski Ludwik, emerytow. nadinżynier	6.489	60	6.490	—	
		b) Baczyński Ferdynand, emeryt. konduktor	988	—	988	—	
		c) Barków Teodor, „ „	721	46	962	241	
		d) Darowski Stanisław, „ „	460	—	460	—	
		e) Dybowski Tadeusz, „ „	1.024	—	1.024	—	
		f) Reicher Stanisław, „ „	1.092	—	1.092	—	
		g) Rieger Karol, „ „	1.008	—	1.008	—	
		h) Skwarczyński Jan, „ „	962	—	962	—	
		i) Żukowski Antoni, „ „	—	—	1 008	1.008	
		Do przeniesienia .	12.745	06	13 994	1.249	

Liczba		Poszczególnienie	Wydatki w roku 1900.		Kwota budżetem uchwalona (względnie kredyty dodatkow.)	W porównaniu z kwotą preliminowaną okazują się wydatki mniejsze — ujęte
ru- bryki	po- zycyi		K.	g.	K.	K.
budżetu						
X.	179	Z przeniesienia .	12.745	06	13.994	1.249
		k) Niewiadomska Sabina, wdowa po inżynierze, rocznie . . . . . 700 K — g i dla syna Juwenala z rocznych 116 K do 25. stycznia 1900 . . . . . 7 „ 78 „	707	78	708	1
		l) Ramza Imo voto Pochowska Ewelina, dla dzieci po śp. inżynierze Pochowskim: Boh- dana do 9. lutego 1900; Michała do 12. września 1902; Zofii do 25. kwietnia 1901; Stanisławy do 7. sierpnia 1907 po 100 K	310	62	312	1
		m) Birgfellner Julia, wdowa po inżynierze, pensya roczna 1.000 K . . . . . — K — g dla dzieci: Karola do 5. maja 1900 r. i Jana do 19. paździer- nika 1901 po 100 K rocznie . . . . . 269 „ 41 „	269	41	1.134	865
		n) Bienkowska Stanisława, wdowa po inży- nierze, pensya rocznie . . . . . 1.400 K — g dla dzieci: Stanisława do 28. marca 1902 r., Tadeu- sza do 16. lutego 1906 r. po 140 K. rocznie . . . . . 280 „ — „	1.680	—	1.680	—
		o) Łuniewska Natalia, wdowa po inżynierze, pensya roczna . . . . .	700	—	700	—
		p) Baranowska Augusta, wdowa po inżynierze, pensya roczna . . . . . 1.200 K — g dla dzieci: Romana do 2. kwietnia 1901, Olgi do 24. marca 1903, Konstantego do 21. maja 1903, Zofii do 10. lutego 1905, Maryi do 29. maja 1907 i Jana do 8. października 1915 po 100 K . . . . . 600 „ — g	1.800	—	1.800	—
		r) Ziełińska Katarzyna, wdowa po inżynie- rze, pensya . . . . . 1.000 K — g dla dzieci: Adama do 16. października 1907 i Tade- usza do 9. marca 1910 po 100 K . . . . . 141 „ 60 g	1.141	60	1.200	58
		s) Dziakiewiczowa Rozalia, wdowa po kondu- ktorze, pensya . . . . . 650 K — g dla dzieci: Juliana do 16. kwietnia 1902, Bertolda do 27. czerwca 1906 po 65 K . . . . . 130 „ — „	780	—	780	—
		t) Grzymalina Melania, wdowa po kondukt- rze, pensya roczna . . . . . 500 K — g dla syna Jędrzeja do 21. stycznia 1901 . . . . . 45 „ 76 „	545	76	550	4
		Do przeniesienia .	20.680	23	22.858	2.178



## Fundusz krajowy.

## Wydatki.

Liczba		Poszczególnienie	Wydatki w roku 1900.		Kwota budżetem uchwalona (względnie kredyty dodatkow.)		W porównaniu z kwotą preliminowaną okazują się wydatki mniejsze — większe
ru- bryki	po- zycy		K.	g.	K.	K.	
budżetu							
X.	179	Z przeniesienia .	20.680	23	22.858	2.178	
		u) Hrankowska Julia, wdowa po konduktorze, pensya roczna . . . 440 K — g dla córki Stanisławy do 1. marca 1905 r. . . . . 43 „ 84 „	483	84	484	—	
		w) Hlawaty Józefa, wdowa po konduktorze, pensya . . . . . 600 K — g dla dzieci: Heleny do 17. listopada 1900 i Karola do 4. listopada 1904 po 60 K 112 „ 50 „	712	50	714	1	
		x) Hryniewicz Emilia, wdowa po konduktorze, pensya . . . . . 650 —	650	—	650	—	
		y) Helferowa Anna, wdowa po konduktorze, pensya . . . . . 520 —	520	—	520	—	
		z) Rzaśnicka Helena, wdowa po konduktorze, pensya . . . . . 650 —	650	—	650	—	
		aa) Jeziorańska Natalia, wdowa po funkcyonaryuszu technicznym, dar z łaski . . . . . 600 —	600	—	600	—	
		bb) Chrzanowska Ignacowa, wdowa po funkcyonaryuszu technicznym, dar z łaski . . . . . 600 —	600	—	600	—	
		cc) Szeliska Laura, wdowa po konduktorze, dożywocie . . . . . 333 32	333	32	334	1	
		dd) Chodorowska Leokadya, wdowa po konduktorze, dożywocie . . . . . 199 92	199	92	200	—	
		ee) Zarembina Franciszka, wdowa po konduktorze, dla syna Juliana do 4. stycznia 1900 z rocznych 26 K . . . . . 2 K	2	—	2	—	
		ff) Brochocka Joanna, wdowa po inżynierze, pensya wdowia . . . . . 1.400 K — g dla dzieci: Adama do d. 3. stycznia 1901, Jana do 26. lutego 1903 i Romana do 4. lipca 1915 po 280 K . . . . . 839 „ 92 „	2.239	92	2.240	1	
		gg) Jawornikowa Marya, wdowa po inżynierze, pensya wdowia . . . . . 1.000 K dla dzieci: Janiny do 28. marca 1920, Heleny do 8. maja 1921, dla Stefanii do 19. sierpnia 1923 po 200 K . . . . . 600 K	1.600	—	1.400	200	
		hh) Latkowska Karolina, wdowa po inżynierze, pensya wdowia . . . . . 800 K dla dzieci: Alfonsy do 14. lipca 1905 i Jana do 9. sierpnia 1907 po 160 K . . . . . 320 „	1.120	—	1.120	—	
		ii) Chamcowa Anna, wdowa po konduktorze, pensya . . . . . 800 —	800	—	800	—	
		kk) Zielińska Marya, sierota po inżynierze, zaopatrzenie dożywotnie . . . . . 100 —	100	—	100	—	
		Do przeniesienia .	31.291	73	33.272	200 2.181	

Liczba		Poszczególnienie	Wydatki w roku 1990.		Kwota budżetem uchwalona (względnie kredyty dodatkow.)	W porównaniu z kwotą przewidzianą okazały się wydatki mniejsze — większe
ru- bryki	po- zycyli		K.	g.		
budżetu						K.
X.	179	Z przeniesienia .	31 291	73	33.272	2.181 200
		ll) Czupiel Jan, b. droźnik, dar z łaski dożywotni . . . . .	66	64	200	133
		mm) Rachwalski Jan, były droźnik, zaopatrzenie roczne . . . . .	180	—	180	—
		nn) Dziezic Jan, b. droźnik, „ „ . . . . .	180	—	180	—
		oo) Dziaków Elias, b. droźnik, „ „ . . . . .	180	—	180	—
		pp) Harasym Jan, b. droźnik, „ „ . . . . .	189	—	188	—
		rr) Kamiński Jan, b. droźnik, „ „ . . . . .	150	—	150	—
		ss) Malik Jan, b. droźnik, „ „ . . . . .	150	—	150	—
		tt) Rzeszotko Jędrzej, b. droźnik, „ „ . . . . .	120	—	120	—
		uu) Tyz Onufry, b. droźnik, „ „ . . . . .	90	—	90	—
		ww) Mroczkowa Agnieszka, wdowa po droźniku (jednorazowo) . . . . .	100	—	100	—
		— Borzęcka Marya, wdowa po konduktorze z rocznych . . . . . 500 K	500	—	—	500
		— Żukowska Wiktorya, wdowa po konduktorze, pensja wdowa z rocznych 800 K dla syna Romana do 18. marca 1911 r. z rocznych . . . . . 124 „	924	—	—	924
		— Gabryś Wojciech, emerytowany droźnik z rocznych . . . . . 150 K	150	—	—	150
		— Dobosz Jan, emerytowany droźnik z rocznych . . . . . 132 „	99	—	—	99
		— Jezierski Paweł, emerytowany droźnik z rocznych . . . . . 156 „	143	—	—	143
		— Zajączkowski Franciszek, emerytowany droźnik z rocznych . . . . . 180 „	15	—	—	15
		— Michalski Tomasz, emerytowany droźnik z rocznych 194 K 40 g . . . . .	32	40	—	32
		<b>Suma wydatków zaopatrzeń</b>	<b>34.560</b>	<b>77</b>	<b>34.810</b>	<b>-2.314 +2.063 -249</b>
		<b>II. Koleje żelazne.</b>				
		<i>Koszta zarządu.</i>				
		Plące i emolumenta etatowe:				
		a) dyrektor, pląca . . . . . 6.400 K — g				
		dodatek aktywalny . . . . . 960 „ — „	7.360	—	7.360	—
		b) zastępcą dyrektora, pląca . . . . . 4.213 K 33 g				
		dodatek aktywalny . . . . . 527 „ 33 „				
		„ funkcyjny . . . . . 502 „ 18 „	5.242	84	6.440	1.197
		c) starszy inżynier, pląca . . . . . 4.800 „ — g				
		dodatek aktywalny . . . . . 840 „ — „	5.640	—	5.640	—
		d) inżynier I klasy, pląca . . . . . 3.600 K — g				
		dodatek aktywalny . . . . . 720 „ — g	4.320	—	4.320	—
		Do przeniesienia .	22.562	84	23.760	1.197



## Fundusz krajowy.

## Wydatki.

Liczba		Poszczególnienie	Wydatki w roku 1900.		Kwota budżetem uchwalona (względnie kredyty dodatkow.)		W porównaniu z kwotą preliminarzną, okazują się wydatki mniejsze — większe
ru- bryki	po- zycy		K.	g.	K.	K.	
budżetu							
X.	180	Z przeniesienia .	22.562	84	23.760	1.197	
		e) 2 inżynierów-adjunktów, płaca po 2.200 K . . . . . 4.400 K — g dodatek aktywalny po 480 K . . . . . 960 „ — „	5.360	—	5.360	—	
		f) referent administracyj. płaca 4.800 K — g dodatek aktywalny . . . . . 840 „ — „	5.640	—	5.640	—	
		g) sekretarz, płaca . . . . . 4.800 K — g dodatek aktywalny . . . . . 840 „ — „	5.640	—	5.640	—	
		h) Konsultent dla spraw taryfowych i komercyalnych, płaca z rocznych 3.600 K . . . . . 3.310 K — g dodatek aktywalny z rocznych 720 K . . . . . 630 „ — „	3.940	—	4.320	380	
		i) konceptista, płaca . . . . . 2.200 K — g dodatek aktywalny . . . . . 480 „ — „	2.680	—	2.680	—	
		k) oficył administracyjny płaca 2.200 K — g dodatek aktywalny . . . . . 360 „ — „	2.560	—	2.560	—	
		l) asystent rachunkowy, płaca 1.600 K — g dodatek aktywalny . . . . . 200 „ — „	1.800	—	1.800	—	
		m) inspicjent-rysownik płaca 1.600 K — g dodatek aktywalny . . . . . 200 „ — „	1.800	—	1.800	—	
		n) asystent manipulacyjny, płaca 1.600 K — g dodatek aktywalny . . . . . 200 „ — „	1.800	—	1.800	—	
		o) woźny, płaca . . . . . 1.000 K — g dodatek aktywalny . . . . . 100 „ — „ na ubiór . . . . . 100 „ — „	1.200	—	1.200	—	
		Suma plac . . . . .	54.982	84	56.560	—1.577	
	181	<b>Pięciolecia.</b>					
	182	Dyrektorowi Zaleskiemu (1) z rocznych 800 K	800	—	800	—	
		<b>Dodatki osobiste.</b>					
		a) Dla dyrektora Kazimierza Zaleskiego (uchwała Sejmu z 30. Stycznia 1895) . . . . .	1.200	—	1.200	—	
		b) Dla Bronisława Chodkiewicza, konsultenta dla spraw taryfowych i komercyalnych z rocznych 400 K . . . . .	349	99	400	50	
			1.549	99	1.600	—50	
	183	<b>Remuneracye i zapomogi.</b>					
		a) Rzecznik prawny za zastępstwo . . . . .	1.000	—	1.000	—	
		b) dla urzędników i funkcyonaryuszów . . . . .	2.000	—	2.000	—	
		c) jednorazowy dar z łaski dla p. Olgi Chylewskiej, wdowy po czasowym starszym inżynierze . . . . .	2.800	—	2.800	—	
			5.800	—	5.800	—	
		Do przeniesienia . . . . .	63.132	83	64.760	—1.627	





## Uzasadnienie różnic.

- Do poz. 162. *Wydatki wogóle mniejsze* o 11.523 K z powodu intercalaryów.
- Do poz. 163. *Wydatek większy* o 1.517 K spowodowany udzieleniem zaliczek etatowym urzędnikom krajowego biura kolejowego, dla których dotychczas nie było osobnego na ten cel kredytu -- a znajdujący pokrycie w należycie czynnej. Z tego powodu wstawił Wydział krajowy osobny kredyt na zaliczki dla personelu rzeczonoego biura w preliminarzu budżetu funduszu krajowego na rok 1901 w rubryce X. dział II. poz. 199.
- Do poz. 165. *Wydatek mniejszy* o 132 K. z powodu śmierci konduktora Feigla.
- Do poz. 166 a. *Wydatek większy* o 1507. K z powodu, że inżynierowie okręgów Jarosławskiego, Lwowskiego, Nowotarskiego i Rzeszowskiego pobierają wynagrodzenia za objazdy dróg krajowych wedle poszczególnych partykularzy, zamiast ryczałtów.
- Do poz. 166 c. *Wydatek mniejszy* o 222 K z powodu intercalaryów.
- Do poz. 167, 168 i 169. *Wydatki wogóle mniejsze* o 66 K wedle rzeczywistej potrzeby.
- Do poz. 171. *Wydatki mniejsze* o 41.009 K z powodu niewykończonj rekonstrukcji drogi krajowej Zakliczyn-Sącz-Niedzica między Zbyszycami a Dąbrową wskutek spóźnionej decyzji c. k. Rządu co do subwencyonowania tej drogi z c. k. Skarbu Państwa. Mniejszy ten wydatek służy na pokrycie większych wydatków przy pozycyi 172 na podstawie dozwolonego „virement“ rachunkowego po myśli uchwały finansowej Wys. Sejmu z 4. maja 1900 III. lit. c.
- Do poz 172. *Wydatek większy* o 42.181 K znajdujący pokrycie w zaoszczędzeniu powyższego kredytu, jakoteż w subwencji c. k. Rządu w kwocie 39.200 K otrzymanej na rekonstrukcyę powyższej drogi krajowej a zarachowanej w zamknięciu rachunku za rok 1900 rubr. III. dochodów poz. 8 d. LW. 52.146|900.
- Do poz. 173. *Wydatek większy* o 60.100 K, znajdujący pokrycie w subwencyach udzielonych przez c. k. Rząd w ogólnej sumie 58.000 K a poszczególnionych w zamknięciu rachunków za rok 1900 Rubr. III. dochodów poz. 8 a—c. Właściwe więc przekroczenie tej pozycyi wynosi 2.100 K spowodowane kosztami utrzymania i dalszej budowy drogi powiatowej Hubicze-Schodnica powiatu Drohobyckiego administrowanej bezpośrednio przez Wydział krajowy.
- Do poz. 174. Właściwy wydatek tej pozycyi wynosi 37.579 K z czego okazuje się zaoszczędzenie kredytu w kwocie 42.421 K, który wydano do rachunku roku 1901 z powodu, iż wiele Wydziałów powiatowych nie przedłożyło rachunków tak z utrzymania jako też z budowy dojazdów kolejowych już uskutecznonych i wskutek w toku będących rozpraw konkurencyjnych do nowo budujących się dojazdów kolejowych, na które to wydatki zwykły kredyt w roku 1901 nie wystarczyłyby. (LW. 21.471).
- Do poz. 176—178. *Wydatki w ogóle mniejsze* o 5.378 K wedle rzeczywistej potrzeby a głównie wskutek sprzedaży domku mytniczego w Podwołoczyskach, który to dochód zarachowano jako korelatiwum ogólnych wydatków budowy i utrzymania domków mytnicznych. (LW. 69.099|900).
- Do poz. 179. *Wydatki wogóle mniejsze* o 249 K a *wszczególności wydatki mniejsze* do lit. c) i), m), r), ll) wskutek śmierci, zaś do lit. gg) *wydatek większy* o 200 K z powodu przyznania dodatku na wychowanie córki po ś. p. inżynierze Jaworniku urodzonej już po tegoż śmierci (LW. 73.936|99), w końcu wydatki *większe* przy pozycyach budżetem na rok 1900 nie objętych a spowodowane zastosowaniem w ciągu roku przepisów statutu emerytalnego i przyznanie stałych darów z łaski droźnikom po myśli uchwały Wysockiego Sejmu z dnia 21. Stycznia 1898 r.
- Do poz. 180 i 182. *Wydatki mniejsze* o 1.627 K w skutek intercalaryów.
- Do poz. 184. *Wydatek mniejszy* o 104 K wedle rzeczywistej potrzeby.
- Do poz. 185. *Wydatki wogóle większe* o 12.931 K wedle rzeczywistej potrzeby a znajdujące zupełne pokrycie w większych dochodach wykazanych w zamknięciu rachunku za rok 1900 Rubr. III. dochodów poz. 7. z tytułu zwrotu kosztów administracyjnych przez towarzystwa akcyjne poszczególnych linii kolejowych.
- Do poz. 189 a) *Wydatek niepreliminowany* w kwocie 1.196 K. a uskutecznony z koniecznej potrzeby najęcia lokalu na pomieszczenie całego krajowego biura kolejowego w gmachu reprezentacyi krakowskiego Towarzystwa wzajemnych Ubezpieczeń wskutek braku ubicacyi w gmachu Sejmowym. LW. 32.739|900. Bliższe wyjaśnienia umieszczono w sprawozdaniu z czynności Wydziału krajowego.

W roku 1900 pracowało przy okręgach drogowych pięć warsztatów dla wyrobów betonowych a to przy okręgu Borszczowskim, Jarosławskim, Kamioneckim, Rzeszowskim i Lwowskim. W tym ostatnim ze stałą siedzibą w Żółkwi. Na cele dalszych urządzeń tych warsztatów, na koszt utrzymania tychże i na koszt wyrobu nie było osobno przyznanego kredytu w budżecie funduszu krajowego na r. 1900, z powodu, że dochody z tych warsztatów miały pokryć rzeczony wydatki, co też faktycznie miało miejsce.

W roku 1900 wydatki na cele rzeczonych warsztatów wyniosły łączną kwotę . 81.252 K 09 g  
wedle zaś rachunków poszczególnych warsztatów dochody wyniosły . 85.610 „ 13 „

Z porównania okazuje się *czysty dochód* w kwocie . . . . . 4.758 K 04 g  
który zarachowano w rubr. XVII. poz. 71. i) dochodów funduszu krajowego.

Prócz tych dochodów posiadają warsztaty jeszcze należności czynne od stron prywatnych i Rad powiatowych za zakupione wyroby ale po koniec roku 1900 jeszcze nieuiszczono w łącznej kwocie 5.396 K 89 g, która to należność mieści się w ogólnym wykazie należności czynnych i biernych funduszu krajowego z końcem r. 1900 jeszcze przy rubr. X. lit. C. (jako alegat 19).

Wedle sumarycznego zestawienia wydatków na komunikacje wydano w roku 1900 *więcej* o 59.122 K jak kredyt budżetem przyznany, przekroczenie to znajduje jednak zupełne pokrycie w *większych* dochodach z dróg krajowych i kolei żelaznych, wykazanych w kwocie 61.883 K w zamknięciu rachunku za rok 1900 rubr. III. dochodów funduszu krajowego (vide odnośne zamknięcie).

## Fundusz krajowy.

## Wydatki.

Liczba		Poszczególnienie	Wydatki w roku 1900.		Kwota budżetem uchwalona (względnie kredyty dodatkow.)	W porównaniu z kwotą preliminarzową okazują się wydatki mniejsze — większe
ru- bryki	po- zycy		K.	g.		
budżetu						
XI.		<b>Dotacje dla zakładów krajowych.</b>				
	192	Krajowy szpital powszechny we Lwowie, oddział położnic z klinikami . . . . .	40.423	30	31.358	9.066
	193	Krajowy zakład dla obłąkanych w Kulparkowie . . . . .	—	—	—	—
	194	Fundusz podrzutków we Lwowie . . . . .	16.438	20	14.130	2.308
	195	Krajowy szpital św. Łazarza w Krakowie . . . . .	2.006	15	12.894	10.888
	196	Fundusz podrzutków w Krakowie . . . . .	6.312	—	6.600	288
		<b>Suma rubryki XI. . . . .</b>	<b>65.179</b>	<b>65</b>	<b>64.982</b>	<b>11.374</b> <b>11.176</b> <b>+ 198</b>
		<b>Uzasadnienie różnic</b>				
		zamieszczono w specjalnych zamknięciach rachunkowych powyżej wyszczególnionych zakładów i funduszy.				
XII.		<b>Wydatki na szupaśnictwo.</b>				
	197	Koszta szupasowe: a) w kraju 31.643 K 46 g b) w Austrii niższej 2.037 K 10 g, c) w Austrii wyższej 326 K 27 g, d) w Czechach 304 K 23 g, e) w Dalmacyi 12 K 82 g, f) w Gorycyi 344 K 51 g, g) w Istrii 37 K 86 g, h) w Krainie 159 K 84 g, i) na Morawie 4.448 K 42 g, k) w Solnogradzie 31 K 93 g, l) w Styryi 372 K 12 g, m) na Szląsku 767 K 68 g, n) w Tryjeście 109 K 36 g, o) w Tyrolu 226 K 34 g, p) Zwroty i inne rozmaite 172 K 26 g, — razem . . . . .	40.994	20	52.000	—11.006
		<b>Uzasadnienie różnic.</b>				
		Wydatek mniejszy o 11.006 K wedle rzeczywistej potrzeby, na podstawie rachunków złożonych przez stacye szupasowe.				



## Fundusz krajowy.

## Wydatki.

Liczba		Poszczególne	Wydatki w roku 1900.		Kwota budżetem uchwalona (względnie kredyty dodatkow.)	W porównaniu z kwotą przeznaczoną w budżecie wydatki mniejsze — większe
ru- bryki	po- zycy		K	g		
budżetu						
XIII.		<b>Budowy wodne i melioracje.</b>				
	198	<i>A. Biuro melioracyjne i studia przygotowawcze.</i>				
		Płace urzędników, utrzymanie ekspozytur i stypendya:				
		a) Dyrektor biura . . . . .	7.360	—	7.360	—
		b) Zastępca dyrektora . . . . .	6.440	—	6.440	—
		c) 6 starszych inżynierów . . . . .	33.700	—	33.840	140
		d) Referent administracyjno-prawny . . . . .	5.640	—	5.640	—
		e) 10 inżynierów I. klasy . . . . . 42.419·78 K				
		od tego zwroty z funduszków:				
		regulacji Białej . . . . . 384 K				
		obwałowania Wisły w powiecie krakowskim 1.620 "				
		obwałowania Wisły i Wisłoki w powiecie mieleckim . . . . . 5.892 "				
		regulacji górnego Dniestru . . . . . 2.611 "	10.507	—		
		f) 10 inżynierów II. klasy . . . . . 33.724·98 K				
		od tego zwroty z funduszków:				
		regulacji Białej . . . . . 4.534 K				
		" Bugu . . . . . 2.834 "				
		" Gnilej Lipy 2.230 "				
		" górnego Dniestru . . . . . 2.401 "	11.999	—		
		g) 8 inżynierów adjunktów . . . . . 17.754·83 K				
		od tego zwroty z funduszków:				
		regulacji Krzemienicy 1.452 K				
		" Kisieliny . . . . . 698 "				
		" górnego Dniestru . . . . . 1.749 "	3.899	—		
		h) Asystent komasacyjny . . . . .	2.187	88	1.940	248
		i) 4 praktykantów technicznych . . . . .	2.774	99	2.800	25
		k) Praktykant komasacyjny . . . . .	1.200	—	1.200	—
		l) Dodatki pięcioletnie . . . . .	2.499	84	2.500	—
		m) Dodatek osobisty dla inżyniera do kultury torfowisk . . . . .	400	—	400	—
		n) Dyetaryusze . . . . .	2.371	98	3.888	1.516
		o) Utrzymanie ekspozytur:				
		w Krakowie . . . . . 900— K				
		" Tarnowie . . . . . 600— "				
		" Jaśle . . . . . 600— "				
		" Jarosławiu . . . . . 450— "				
		" Sanoku . . . . . 800— "				
		" Stanisławowie . . . . . 459·60 "	3.809	60	3.900	91
		p) Stypendya . . . . .	2.140	—	2.920	780
		<b>Suma pozycyi 198 . . . . .</b>	<b>138.018</b>	<b>88</b>	<b>142.038</b>	<b>10.186</b>
						<b>+6.117</b>
						<b>-4.019</b>
		<b>Do przeniesienia . . . . .</b>	<b>138.018</b>	<b>88</b>	<b>142.038</b>	<b>4.019</b>

## Fundusz krajowy.

## Wydatki.

Liczba		Poszczególnienie	Wydatki w roku 1900.		Kwota budżetem uchwalona (względnie kredyty dodatkow.)	W porównaniu z kwotą preliminarną okazują się wydatki zmniejszone — większe
ru- bryki	po- zycy		K.	g.	K.	
budżetu			K.	g.	K.	K.
XIII.		Z przeniesienia	138.018	88	142.038	4.019
	199	Utrzymanie służby dozorców melioracyjnych	9.410	58	9.600	189
	200	Dotacya funduszu emerytalnego dozorców melioracyjnych	1.000	—	1.000	—
	201	Zaliczki na płace dla inżynierów i dozorców melioracyjnych	1.806	50	2.000	194
	202	Remuneracye i zapomogi dla inżynierów i dozorców melioracyjnych.	5.990	85	6.000	9
	203	Pensye i zaopatrzenia:				
		a) Biegański Antoni, emerytowany inżynier-adjunkt	848	K — g		
		b) Karpuski sieroty: Adam Olgierd i Helena Janina, pensya sierocińska po 140 K i dodatek na wychowanie po 100 K rocznie	480	" — "		
		c) Schneidrowa Antonina, żona umysłowo chorego inżyniera, dar z łaski	400	" — "		
		d) Biegańska Zofia, żona umysłowo chorego inżyniera, dar z łaski	200	" — "	1.928	—
	204	Sprawienie, uzupełnienie i naprawa narzędzi, oraz zakupno wzorów i potrzeb rysunkowych	6.000	—	6.000	—
	205	Na utrzymanie kursu praktycznego dozorców drenarskich	9.640	08	11.000	1.360
	206	Zasilek krajowy na utrzymanie galic. oddziału państwowego biura hydrograficznego	16.000	—	16.000	—
	207	Na zdjęcia i projekty:				
		a) dla publicznych robót melioracyjnych (w myśl uchwały Wys Sejmu z dnia 27. września 1882)	9.223	18	10.000	777
		b) dla melioracyj prywatnych (w myśl uchwały Wys Sejmu z dnia 6. kwietnia 1892)	25.725	56	26.000	275
	208	Koszta komisyjne z powodu inspekcji robót przez c. k Rząd prowadzonych i konserwacyi publicznych robót melioracyjnych.	130	72	2.000	1.869
		Suma działu A.	224.874	35	233.566	— 8.692
		<i>B. Wykonanie budowli wodnych.</i>				
	209	Na systematyczną regulację rzek karpackich:				
		a) na regulację Biały z dopływami i uzupełnienie obwałowania prawego brzegu Dunajca, IX. rata.	86.634	—	86.634	—
		b) na regulację rzeki Dniestru między Rozwadowem a Żurawnem VIII. rata	85.333	34	85.334	—
		Do przeniesienia	171.967	34	171.968	—



## Fundusz krajowy.

## Wydatki.

Liczba	Poszczególne	Wydatki w roku 1900.		Kwota budżetem uchwalona (względnie kredyty dodatkow.)	W porównaniu z kwotą preliminowaną okazują się wydatki mniejsze — większe
		K.	g.		
XIII.	Z przeniesienia .	171.967	34	171 968	—
210	c) na regulację górnego Dniestru, uzupełnienie II. raty . . . . .	78.856	—	78.856	—
	d) na regulację Soły II. rata . . . . .	39.778	—	39.778	—
	e) „ „ Łomnicy II. rata . . . . .	39.808	—	39.808	—
	Zasiłki 33 $\frac{1}{3}$ ‰ na lokalne regulacje rzek niespławnych (w myśl uchwały Sejmowej z 6. października 1882):				
	a) na regulację Skawy między Wadowicami a Witanowicami, IV. rata . . . . .	5.516	—	5.516	—
	b) na regulację Raby pod Winiarami i Niedzowem, III. rata (ostatnia) . . . . .	7.572	—	7.572	—
	c) na regulację Dunajca:				
	1. pod Maszkowicami i Jazowskiem, II. rata . . . . .	13.438	—	13.438	—
	2. od Gołkowiec do ujścia Popradu, III. „ . . . . .	18.094	—	18.094	—
	3. pod Drużkowem i Filipowicami, III. „ . . . . .	—	—	—	—
4. między Zawodziem i Zgłobicami III. „ . . . . .	14.094	—	14.094	—	
d) na regulację Wisłoki od Dąbia do Tuszymy i od Rzemienia do Rzysk, II. rata . . . . .	—	—	—	—	
e) na regulację Sanu pod Korytnikami i Krasieczynem, IV. rata (ostatnia) . . . . .	3.680	—	3.680	—	
f) na regulację Wisłoka:					
1. od Babiec do Zarzecza, V. rata . . . . .	9.586	—	9.586	—	
2. pod Dobrzechowem, II. rata . . . . .	9.436	—	9.436	—	
3. pod Trzebownikiem i Łukawcem . . . . .	—	—	—	—	
g) na regulację Wiszni pod Nienowicami i Miechalówką, IV. rata . . . . .	—	—	—	—	
h) na regulację Świcy pod Sokołowem i Łanami sokołowskimi, VI. rata . . . . .	5.000	—	5.000	—	
i) na premiowanie zawikłania odsypisk . . . . .	1.000	—	1.000	—	
k) do dyspozycji Wydziału krajowego . . . . .	—	—	—	—	
211	Na popieranie przedsięwzięcia melioracyjnych na zasadzie ustawy z dnia 30. czerwca 1884, Dz. u. p. Nr. 116:				
a) na regulację rzeki Bugu od granicy państwa do ujścia Peltwi, VIII. rata . . . . .	39.600	—	39.600	—	
b) na zabudowanie potoków górskich w dorzeczu Dniestru V. rata . . . . .	40.400	—	40.400	—	
c) na uzupełnienie regulacji Kisieliny, V. rata . . . . .	29.696	—	29.696	—	
d) na uzupełnienie regulacji Krzemienicy z dopływami, IV. rata . . . . .	31.200	—	31.200	—	
e) na zabudowanie potoku Bystry w Zakopanem, III. rata . . . . .	30.000	—	30.000	—	
f) na uzupełnienie obwałowania Wisły i Wisłoki w powiecie Mieleckim, III. rata . . . . .	89.740	—	89.740	—	
g) na regulację Gniłej Lipy (środkowa sekcja) III. rata . . . . .	39.542	—	39.542	—	
h) na uzupełnienie regulacji Nowego Brnia II. rata . . . . .	31.950	—	31.950	—	
	Do przeniesienia .	749.953	34	749.954	—

Liczba		Poszczególne	Wydatki w roku 1900.		Kwota budżetem uchwalona (względnie kredyty dodatkow.)	W porównaniu z kwotą preliminowaną okazują się wydatki mniejsze — większe
ru- bryki	po- zycy		K.	g.	K.	
budżetu			K.	g.	K.	K.
XIII.		Z przeniesienia . . . . .	749.953	34	749.954	—
		i) na obwałowanie lewego brzegu Wisły, między Krakowem a granicą państwa, II. rata . . . . .	—	—	—	—
		k) na uzupełnienie obwałowania prawego brzegu Wisły między Podgórzem a Niepołomicami, I. rata . . . . .	33.066	—	33.066	—
212		Na konserwację krajowych robót melioracyjnych:				
		a) regulacji Trześniówki . . . . .	1.000	—	1.000	—
		b) „ Łęgu . . . . .	1.500	—	1.500	—
		c) „ Przegnojówki . . . . .	1.000	—	1.000	—
213		Zasiłki na popieranie mniejszych robót melioracyjnych (w myśl uchwały Wys. Sejmu z dnia 26. listopada 1889):				
		a) na konserwację bagien rudnickich . . . . .	2.800	—	2.800	—
		b) na drenowanie gruntów włociańskich:				
		1. w Rudawie i Radwanowicach . . . . .	3.208	—	3.208	—
		2. w Szebniach i Bierówce . . . . .	2.900	—	2.900	—
		3. w Roztokach . . . . .	1.834	—	1.834	—
		4. w Czeluśnicy . . . . .	3.000	—	3.000	—
		c) na ubezpieczenie brzegów Wisłoka pod Białobrzegami . . . . .	3.780	—	3.780	—
		d) na regulację Lubaczówki pod Radawą . . . . .	5.288	—	5.288	—
		e) na regulację Szklą pod Łazami i Charytanami . . . . .	4.922	—	4.922	—
		f) na osuszenie gruntów w Wierchosławicach i Rudce . . . . .	3.800	—	3.800	—
		g) na osuszenie przysiółka Wydrze ad Grębów . . . . .	7.550	—	7.550	—
		h) na osuszenie łąk i pastwisk w Hruszowie i Budomierzu . . . . .	2.314	—	2.314	—
		i) na osuszenie gruntów w Jabłonówce i Poburzanach . . . . .	9.648	—	9.648	—
		k) na osuszenie gruntów w Pinianach, Kalinowie, Koniuszkach siemianowskich i Chłopczykach . . . . .	16.250	—	16.250	—
		l) na osuszenie gruntów w Żurawnie i Pobereżu . . . . .	6.600	—	6.600	—
		m) na osuszenie gruntów w Hanowcach i Popławnikach, zasiłek dodatkowy . . . . .	2.000	—	2.000	—
		n) na popieranie doświadczeń z kulturą torfowisk . . . . .	8.700	—	8.700	—
		o) na subwencyonowanie fabryk drenarskich . . . . .	10.000	—	10.000	—
		p) do dyspozyi Wydziału krajowego . . . . .	10.000	—	10.000	—
		Suma działu B. . . . .	891.113	34	891.114	— 8.692
		Suma działu A. . . . .	224.874	35	233.566	— 8.692
		Suma rubr. XIII. . . . .	1,115.987	69	1,124.680	— 8.692



## Uzasadnienie różnic.

Do poz. 198. a-p.	Wydatek w ogóle mniejszy o 4.019 K — przeważnie z powodu intercalaryów.	
Do poz. 199.	Wydatek nieznacznie mniejszy o 189 K wedle istotnie wynoszących poborów.	
Do poz. 201 i 202.	Wydatek mniejszy o 203 K — wedle istotnej potrzeby.	
Do poz. 205 i 207.	Wydatek mniejszy o 2.412 K — wedle istotnej potrzeby w tym roku.	
Do poz. 208.	Wydatek mniejszy o 1.869 K — z powodu długotrwałej słabości referenta inspekcji robót przez c. k. rząd prowadzonych i konserwacji publicznych robót melioracyjnych.	
Do poz. 209 d, e.	Datki krajowe na regulacye Soły i Łomnicy, niezużyte w roku 1900 w sumie 79 586 K przeniesiono na rachunek roku 1901.	
Do poz. 210. a-k.	Z zasiłków na lokalne regulacye rzek niespławnych, wynoszących za rok 1900 sumę	87.416 K — g
	oraz pozostałych z roku 1899 kredytów w sumie	430.933 „ 10 „
	razem ze sumy	518.349 K 10 g
	wypłacono gotówką	191.367 „ 13 „
	resztę zaś w sumie	326.981 K 97 g
	przeniesiono rozporządzeniem do LW. 34.199/1901 na rachunek roku 1901, po myśli uchwały Wysokiego Sejmu z dnia 1. maja 1900, dotyczącej płynności odnośnych kredytów, oraz uchwały z dnia 7. lutego 1895.	
Do poz. 211. a-k.	Datki krajowe na uzupełnienie regulacji Nowego Brnia, obwałowanie prawego brzegu Wisły między Podgórzem a Niepołomicami, tudzież na osuszenie bagien Oleskich, niezużyte w roku 1900 w sumie 140.137 K 60 g, przeniesiono na rachunek r. 1901.	
Do poz. 213 a-p.	Z zasiłków przeznaczonych na popieranie mniejszych robót melioracyjnych wynoszących za rok 1900	104.594 K — g
	oraz kredytów pozostałych na tenże cel z roku 1899 w sumie	152.298 „ 29 „
	wreszcie zwrotów z funduszu państwowego wypłaconych zaliczek na rachunek zasiłków państwowych w sumie	9.375 „ 18 „
	razem tedy ze sumy	266.267 K 47 g
	wypłacono w ciągu roku 1900 gotówką	71.488 „ 92 „
	resztę zaś w sumie	194.778 K 55 g
	przeniesiono na rachunek roku 1901.	

### Fundusz krajowy.

### Wydatki.

Liczba	ra- bryki	po- zycy	budżetu	Poszczególnienie	Wydatki w roku 1900.		Kwota budżetem uchwalona (względnie kredyty dodatkw.)	W porównaniu z kwotą prełiminar- ną ważną okazują się wydatki mniejsze — większe	
					K	g			K
XIV.				<b>Odsetki od pożyczek i umarżanie tychże.</b>					
214				Umorzenie pożyczki 80.800 K zaciągniętej w galic. Kasie oszczędności na budowę kul-parkowską:					
				a) XLII. i XLIII. rata kapitału	2.937.26 K				
				b) 5% odsetki	2.262.96 „	5.200	22	5.200	—
215				Umorzenie pożyczki 20.000 K zaciągniętej przez Zgromadzenie Sióstr Miłosierdzia św. Win-centego a Paulo we Lwowie w gal. Kasie oszczędności:					
				a) XXXVIII. i XXXIX. r. kapit.	516.97 K				
				b) 5% odsetki	702.54 „	1.219	51	1.380	160
				Do przeniesienia	6.419	73		6.580	160

## Fundusz krajowy.

## Wydatki.

Liczba		Poszczególne	Wydatki w roku 1900.		Kwota budżetem uchwalona (względnie kredyty dodatkow.)	W porównaniu z kwotą przewidzianą w budżecie 1900 r. wydatki — w zł — w gr.
ru- bryki	po- zycy		K.	g.		
budżetu						
XIV.		Z przeniesienia	6.419	73	6.580	16
216		Umorzenie pożyczki 10.000 K zaciągniętej przez Zbór izraelski w Krakowie, w tamtejszej kasie oszczędności:				
		a) XVIII. rata kapitału . . . . .	609	12	K	
		b) 5 1/4 % odsetki z góry . . . . .	167	—	"	
		c) koszta stemplowe . . . . .	2	50	"	
			778	62	778	—
217		Funduszowi szpitala św. Łazarza w Krakowie, oddziałowi chorych i położnic, jakoteż funduszowi podrzutek krakowskich, zwrot reszty kapitału 693.592 K 68 g użytych na budowę tegoż szpitala, mianowicie:				
		a) X. rata kapitału . . . . .	16.235	94	K	
		b) 4 1/2 % odsetki . . . . .	22.920	52	"	
			39.156	46	39.156	—
218		Umorzenie pożyczki 45.000 K zaciągniętej w galic. Kasie oszczędności na budowę i urządzenie pralni w szpitalu lwowskim:				
		a) XXXI. i XXXII. (ost.) r. kap. . . . .	4.058	10	K	
		b) 5 % odsetki . . . . .	52	14	"	
			4.110	24	4.110	—
219		Na pokrycie niedoboru funduszu pożyczki krajowej z r. 1873 . . . . .	88.151	26	98.448	10.297
220		Umorzenie połowy kapitału 55.000 K i odsetek, od długu zaciągniętego w Banku krajowym, na odbudowanie północnej części frontowego budynku w szpitalu tarnowskim:				
		a) XIV. i XV. rata kapitału (poł.) . . . . .	2.641	57	K	
		b) 4 1/2 % odsetki (połowa) . . . . .	108	43	"	
		c) 1/8 % dod. na administr. (poł.) . . . . .	6	03	"	
		d) należytość stempl. od kwitów . . . . .	10	—	"	
			2.766	03	2.766	—
221		Funduszowi szkolnemu krajowemu, odsetki od efektów im. wartości 448.562 K 10 g wydanych z majątku zarodowego, Radzie szkolnej krajowej na fundusz pożyczkowy dla gmin na budowę szkół. . . . .	25.775	38	25.776	—
222		Umorzenie 4 % pożyczki krajowej z r. 1893 im. wartości 58.850.000 K zaciągniętej na spłatę reszty długu indemnizacyjnego . . . . .	2.728.200	19	2.736.940	8.740
223		Na spłatę niezgłoszonych obligacji i kuponów byłych funduszy indemnizacyjnych:				
		<i>I. Obligacji:</i>				
		a) Galicyi wschodniej . . . . .	4.095	—	K	
		b) " zachodniej . . . . .	1.575	—	"	
		c) W. Ks. Krakowskiego . . . . .	—	—	"	
		Do przeniesienia . . . . .	5.670	—	K	
			2.895.357	91	2.914.554	19.197



## Fundusz krajowy.

## Wydatki.

Liczba		Poszczególnienie	Wydatki w roku 1900.		Kwota budżetem uchwalona (względnie kredyty dodatkow.)		W porównaniu z kwotą preliminowaną okazują się wydatki mniejsze — większe	
ru- bryki	po- zycyji		K.	g.	K.	K.		
budżetu								
XIV.	223	Z przeniesienia . . . . .	5.670	— K	2,895.357	91	2,914.554	19.197
		<i>II. Kuponów:</i>						
		a) Galicyi wschodniej . . . . .	—	— „				
		b) „ „ zachodniej . . . . .	—	— „				
		c) W. Ks. Krakowskiego . . . . .	5.670	—			12.000	6.330
223a		Odsetki bierne od chwilowych pożyczek . . . . .	22.072	31			—	22.073
224		Umorzenie pożyczki 160.000 K zaciągniętej na hipotekę gmachu sejmowego, na budowę skrzydła tegoż gmachu dla biura melioracyjnego, $\frac{1}{3}$ część VIII. i IX. raty (z rocznych 8.400 K):						
		a) w kapitale ( $\frac{1}{3}$ część) . . . . .	640	20 K				
		b) w 4% odsetkach ( $\frac{1}{3}$ część) . . . . .	2.032	75 „				
		c) $\frac{1}{8}$ % dod. na admin. ( $\frac{1}{3}$ część) . . . . .	127	05 „				
		d) stempel do kwitu ( $\frac{1}{3}$ część) . . . . .	10	— „	2.810	—	2,810	—
224a		Na spłatę dawniejszych długów krajowych . . . . .	10.454	61			—	10.455
		<u>Suma rubryki XIV.</u>	2,936.364	83			2,929.364	32.528
								25.527
								+7.001

## Uzasadnienie różnic.

Do poz. 215. Różnica o preliminowany a niewypłacony podatek dochodowy od odsetek, którego Kasa oszczędności za ten rok nie wykazała do zapłaty.

Do poz. 219. i 222. Obacz specjalne zamknięcia rachunków tych funduszów.

Do poz. 223. Wydatek mniejszy, w miarę zgłoszeń obligacyj do wypłaty, mianowicie:

Należytość za niezgłoszone do wypłaty obligacje wynosiła z początkiem roku 1900:

a) w Galicyi wschodniej . . . . .	55.335 K
b) „ „ zachodniej . . . . .	30.345 „
c) „ W. Ks. Krakowskiem . . . . .	3.780 „

Razem . . . . . 89.460 K

Na poczet tego spłacono w roku 1900 . . . . . 5.670 „

Pozostaje przeto z końcem roku 1900 zaległość:

a) w Galicyi wschodniej . . . . .	51.240 K
b) „ „ zachodniej . . . . .	28.770 „
c) „ W. Ks. Krakowskiem . . . . .	3.780 „
	83.790 K

Do poz. 223. a). Co do tego niepreliminowanego wydatku, obacz wyjaśnienia przy rubr. II. poz. 2 dochodów.

Do poz. 224 a). Wydatek niepreliminowany poniesiony na wypłatę restancji z lat ubiegłych od pożyczek krajowych z r. 1883 i 1891 — które to restancje w właściwym czasie nie były przedłożone do zrealizowania i zgłoszone zostały dopiero w r. 1900.

Liczba		Poszczególnienie	Wydatki w roku 1900.		Kwota budżetem uchwalona (względnie kredyty dodatkow.)	W porównaniu z kwotą preliminarzną okazują się wydatki mniejsze ... więcej
ru- bryki	po- zycy		K.	g.	K.	
budżetu			K.	g.	K.	
XV.		<b>Na cele rolnictwa i górnictwa.</b>				
		<i>A) Na cele rolnictwa.</i>				
225		Urzednicy fachowi dla spraw rolniczych . . . . .	10.040	—	10.040	—
226		Szkoła gospodarstwa lasowego we Lwowie, zwyczajne . . . . .	46.945	27	47.862	917
		<i>nadzwyczajne</i> . . . . .	1.144	94	1.150	—
227		Szkoła wyższa rolnicza w Dublinach, zwyczajne . . . . .	187.403	78	146.720	40.683
		<i>nadzwyczajne</i> . . . . .	17.213	04	17.590	377
228		Szkoła niższa rolnicza w Dublinach, zwyczajne . . . . .	30.740	34	30.216	525
		<i>nadzwyczajne</i> . . . . .	200	—	200	—
229		Folwark w Dublinach, zwyczajne . . . . .	43.478	24	38 262	5.216
		<i>nadzwyczajne</i> . . . . .	5 989	54	6.748	759
230		Szkoła gorzelnicza w w Dublinach . . . . .	8.611	27	9.520	909
231		Gorzelnia krajowa w Dublinach . . . . .	10.697	69	15.412	4.714
232		Stacya kontrolna i doświadczalna botaniczno- rolnicza we Lwowie . . . . .	13.585	32	13.116	469
233		Stacya kontrolna i doświadczalna chemiczno- rolnicza w Dublinach, zwyczajne . . . . .	18.920	40	19.138	218
		<i>nadzwyczajne</i> . . . . .	800	—	800	—
234		Na spłatę reszty bezprocentowej pożyczki, za- ciągniętej na eksploatację torfu w Du- blanach, z funduszu przemysłowo rolni- czego w kwocie 11.026 K 42 g IV. rata z pięcioletnia <i>nadzwyczajne</i> . . . . .	2.200	—	2.200	—
235		Szkoła średnia rolnicza w Czernichowie, zwyczajne . . . . .	108.168	45	117.170	9.002
		<i>nadzwyczajne</i> . . . . .	8.930	—	8.960	30
236		Folwark w Czernichowie, zwyczajne . . . . .	14.569	58	13.328	1.241
		<i>nadzwyczajne</i> . . . . .	1.600	—	1.600	—
237		Kraj. niższa szkoła rolnicza w Horodence, zwyczajne . . . . .	24.318	46	26.540	2.222
		<i>nadzwyczajne</i> . . . . .	1.897	93	2.538	640
238		Kraj. niższa szkoła rolnicza w Jagielnicy, zwyczajne . . . . .	31.845	73	30.086	1.760
		<i>nadzwyczajne</i> . . . . .	500	—	500	—
239		Kraj. niższa szkoła rolnicza w Kobiernicach, zwyczajne . . . . .	35 637	02	32.992	2.645
		<i>nadzwyczajne</i> . . . . .	1.709	28	1.040	669
240		Kraj. niższa szkoła rolnicza w Bereźnicy, zwyczajne . . . . .	32.726	76	29 854	2.872
		<i>nadzwyczajne</i> . . . . .	2.130	—	2.130	—
240a		Koszta założenia kraj. niższej szkoły rolniczej w Bereźnicy . . . . .	—	—	—	—
241		Koszta założenia kraj. niższej szkoły rolniczej w Suchodole pod Krosnem, zwyczajne . . . . .	33.395	26	27.072	6.323
		<i>nadzwyczajne</i> . . . . .	710	—	710	—
241a		Na budowę kraj. niższej szkoły rolniczej w Su- chodole pod Krosnem, <i>nadzwyczajne</i> . . . . .	11.656	62	9.300	2.357
		Do przeniesienia { zwyczajne . . . . .	651.083	57	607.328	+61.737
		{ <i>nadzwyczajne</i> . . . . .	56.681	35	55.466	-17.982
						+3.020
						-1.811



## Fundusz krajowy.

## Wydatki.

Liczba		Poszczególnienie	Wydatki w roku 1900.		Kwota budżetem uchwalona (względnie kredyty dodatkow.)	W porównaniu z kwotą preliminowaną okazującą się w wydatkach multejso — wiskaze
ru- bryki	po- zycyji		K.	g.		
budżetu						
XV.		Z przeniesienia { zwyczajne . . . . . { nadzwyczajne . . . . .	651.083 56.681	57 35	607.328 55.466	{ +61.737 -17.982 +3.026 -1.811
241b		Koszta założenia kraj. niższej szkoły rolniczej w Suchodole pod Krosnem . . . . .	—	—	—	—
242		Krajowa szkoła ogrodnicza w Tarnowie . . . . .	21.139	81	23.974	2.834
243		Szkoły zimowe rolnicze:				
		a) w Niewiarowie . . . . .	2.091	48	2.056	36
		b) w Wojsławiu, zwyczajne . . . . .	888	10	1.850	962
		nadzwyczajne . . . . .	1.720	—	1.720	—
244		Zakład sadowniczy w Zaleszczykach, zwyczajne . . . . .	10.422	58	11.140	718
		nadzwyczajne . . . . .	6.406	26	6.404	2
244a		Koszta budowy kraj. zakładu sadowniczego w Zaleszczykach, nadzwyczajne . . . . .	9.590	45	—	9.590
245		Na popieranie celów Towarzystwa ogrodniczego w Krakowie . . . . .	1.300	—	1.300	—
246		Na podróże naukowe nauczycieli szkół rolniczych . . . . .	1.850	—	2.000	150
247		Na remuneracye i zapomogi, dla nauczycieli szkół rolniczych . . . . .	1.200	—	1.200	—
248		Na zaliczki na płace dla nauczycieli szkół rolniczych . . . . .	3.866	—	4.000	134
249		Akademia weterynaryi we Lwowie:				
		a) subwencya c. k. Rządowi . . . . . 4.000— K				
		b) asekuracya budynku . . . . . 95.44 "				
		c) 4 stypendya dla uczni kucia koni 600— "	4.695	44	4.682	14
250		Krajowy nauczyciel weterynaryi:				
		płaca . . . . . 2.600— K				
		dodatek aktywalny . . . . . 480— "				
		ryczałt na koszta podróży . . . . . 1.000— "				
		1 dodatek pięcioletni . . . . . 400— "	4.480	—	4.480	—
251		Towarzystwo rolnicze we Lwowie . . . . .	7.000	—	7.000	—
252		"                  " w Krakowie . . . . .	7.000	—	7.000	—
253		Towarzystwo tatrzańskie . . . . .	800	—	800	—
254		Na zalesienie wydm V. rata z dziesięciolecia od r. 1896 . . . . .	5.000	—	5.000	—
255		Stypendya dla kandydatów, kształcących się na nauczycieli szkół średnich i niższych rolniczych . . . . .	3.874	60	8.000	4.125
256		Stypendya dla uczniów krajowej szkoły gospodarstwa lasowego we Lwowie . . . . .	4.666	—	5.000	334
257		Stypendya dla uczniów i abiturjentów krajowej szkoły gospodarstwa lasowego we Lwowie, wysyłanych na praktykę . . . . .	720	—	2.400	1.680
258		Dla kólek rolniczych:				
		a) na koszta zakładania i lustracyi tychże . . . . .	10.000	—	10.000	—
		b) na utrzymanie lustratorów handlowych sklepików wiejskich . . . . .	4.000	—	4.000	—
		Do przeniesienia { zwyczajne . . . . .	746.077	58	713.210	{ +61.787 -28.919
		{ nadzwyczajne . . . . .	74.398	06	63.590	{ +12.618 -1.811

## Fundusz krajowy.

## Wydatki.

Liczba		Poszczególnienie	Wydatki w roku 1900.		Kwota budżetem uchwalona (względnie kredyty dodatkow.)	W porównaniu z kwotą przedmowa- waną okazują się wydatki mniejsze — większe
ru- bryki	po- zycyi		K.	g.		
budżetu						
XV.		Z przeniesienia { zwyczajne . . . . . nadzwyczajne . . . . .	746.077 74.398	58 06	713.210 63 590	{ +61.787 -28.919 +12.618 - 1.811
258		c) na utrzymanie praktycznych kursów handlowych dla sklepikarzy kółek rolniczych . . . . .	2.400	—	2.400	—
		d) na pomnożenie fund. poż. do wysokości 68.000 K, II. rata z trzechlecia od roku 1899 . . . . .	6.000	—	6.000	—
		e) na ogólne cele rozwoju rolniczej i handlowej działalności kółek rolniczych pod kierunkiem i kontrolą Zarządu, II. rata z trzechlecia od r. 1899 . . . . .	4.000	—	4.000	—
259		Na koszt strzeżenia granic kraju w czasie zarazy na bydło i zamknięcia miejsc zarazy zapomocą wojska i żandarmeryi . . . . .	—	—	2.000	2.000
260		Umorzenie pożyczki 800.000 K, zaciągniętej w Towarzystwie wzajemnych ubezpieczeń w Krakowie, na założenie składów publicznych we Lwowie i w Krakowie: a) XXIII. i XXIV. rata kapitału 28.995 K 06 g b) 4 <sup>1</sup> / <sub>2</sub> % odsetki z góry . . . . . 23.988 „ 94 „	52.984	—	52.984	—
261		Na utrzymanie krajowego składu publicznego w Krakowie { zwyczajne . . . . . nadzwyczajne . . . . .	31.770 2.267	76 80	34.140 2.136	2.369 132
262		Krakowskiemu Towarzystwu gospodarskiemu na wydawnictwo „Togodnika rolniczego“ . . . . .	1.000	—	1.000	—
263		Galicyskiemu Towarzystwu leśnemu na wydawnictwo organu Towarzystwa „Sylwan“ . . . . .	400	—	400	—
264		Na wydawnictwo czasopism: a) Bartnik postępowy . . . . . 600 K b) Przegląd weterynarski . . . . . 600 „ c) Gorzelnik . . . . . 400 „	1.600	—	1.600	—
265		Na utrzymanie 4 nauczycieli wędrownych rolnictwa dla włościan . . . . .	16.000	—	16.000	—
266		Na środki demonstracyjne przy nauce wędrownego rolnictwa . . . . .	1.518	52	1.600	82
267		Instruktor hodowli bydła dla c. k. galic. Towarzystwa gospodarskiego: płaca . . . . . 3.000 K ryczałt na koszty podróży . . . . . 1.000 „	4.000	—	4.000	—
268		Na utrzymanie instruktora hodowli bydła w okręgu c. k. Towarzystwa rolniczego krakowskiego (pod warunkiem, ażeby mianowanie instruktora zawisłem było od zatwierdzenia Wydziału krajowego) . . . . .	4.000	—	4.000	—
269		Towarzystwu rybackiemu w Krakowie . . . . .	800	—	800	—
		Do przeniesienia { zwyczajne . . . . . nadzwyczajne . . . . .	872.550 76.665	86 86	844.134 65.726	{ +61.787 -33.870 +12.760 - 1.811



## Fundusz krajowy.

## Wydatki.

Liczba		Poszczególne	Wydatki w roku 1900.		Kwota budżetem uchwalona (względnie kredyty dodatkow.)		W porównaniu z kwotą preliminowaną okazują się wydatki mniejsze — większe
ru- bryki	po- zytycy		K.	g.	K.	K.	
budżetu							
XV.		Z przeniesienia { zwyczajne . . . . . nadzwyczajne . . . . .	872.550 76.665	86 86	844.134 65.726	{ +61.787 -33.370 +12.750 - 1.811	
270		Towarzystwu dla podniesienia uprawy tytoniu w Galicyi, IV. rata w myśl uchwały sejmowej z 3. lutego 1896 . . . . .	10.000	—	6.000	4.000	
271		Na podniesienie gospodarstwa nabiałowego w Galicyi:					
		a) na utrzymanie instruktora, płaca z kosztami podróży . . . . .	4.500	—	4.500	—	
		b) na utrzymanie drugiego instruktora adjunkta, wraz z kosztami podróży . . . . .	2.900	—	2.900	—	
		c) na urządzenie kursów mleczarskich, stypendya dla serkarzy i na środki demonstracyjne do nauki mleczarstwa . . . . .	2.238	34	6.000	3.762	
		d) na pomocnika instruktora mleczarskiego . . . . .	—	—	1.400	1.400	
272		Krajowa komisya dla spraw rolniczych, komisye naukowe i konferencye nauczycieli szkół niższych rolniczych (do dyspozycyi Wydziału krajowego) . . . . .	5 722	31	6.000	278	
273		Na rozmaite zasiłki, mające na celu podniesienia rolnictwa i przemysłu rolniczego, tudzież wiedzy rolniczej (do dyspozycyi Wydziału krajowego) . . . . .	8.277	69	8.000	278	
274		Na wydawnictwo podręczników dla uczniów niższych szkół rolniczych . . . . .	2.000	—	2.000	—	
275		Na podniesienie hodowli bydła (w myśl uchw. Wys. Sejmu z d. 1. kwietnia 1892):					
		a) na środki podniesienia hodowli bydła (przez 10 lat od 1. lipca 1892) . . . . .	60.000	—	60.000	—	
		b) na koszt komisji licencyonujących po myśli §. 4 ust. z dnia 20. lipca 1892 (brutto z uwzględnieniem subwencji rządowej — patrz rubr. XVII. poz. 62g. dochodów) . . . . .	17.545	43	16.000	1.546	
276		Na subwencyonowanie ogierów prywatnych, w celu podniesienia chowu koni włościańskich i roboczych gospodarskich, do dyspozycyi c. k. Towarzystwa gospod. w porozumieniu z komitetem doradczym dla spraw chowu koni przy c. k. Namieśtnictwie, IV. rata z sześćciolecia od roku 1897 począwszy po 10.000 K rocznie . . . . .	10.000	—	10.000	—	
277		Na subwencyonowanie tępienia myszy polnych i na dalsze doświadczenia . . . . .	15.960	—	8.000	7.960	
278		Na podniesienie hodowli świń, na przeciąg 4 lat obydwu komitetom Tow. gospodar. każdemu po 4.000 K, III. rata . . . . .	8.000	—	8.000	—	
		Do przeniesienia { zwyczajne . . . . . nadzwyczajne . . . . .	1,019.694 76.665	63 86	982.934 65.726	{ +75.571 -38.810 +12.750 - 1.811	

## Fundusz krajowy.

## Wydatki.

Liczba		Poszczególnienie	Wydatki w roku 1900.		Kwota budżetem uchwalona (względnie kredyty dodatkow.)	W porównaniu z kwotą przewidzianą w budżecie wydatki mniejsze — większe
ru- bryki	po- zycy		K.	g.	K.	K.
budżetu						
XV.		Z przeniesienia { zwyczajne . . . . . nadzwyczajne . . . . .	1,019.694 76.665	63 86	982.934 65.726	{ +75.571 -38.810 +12.750 -1.811
279		Strusiewiczowa Melania, wdowa po referencie spraw rolniczych, pensja wdowia o rocznych . . . . . 1.200 K i dodatek do pensji wdowiej . . . . . 400 „	1.600	—	1.600	—
280		Na popieranie celów zjednoczonego Towarzystwa dla ogrodnictwa i pszczelnictwa we Lwowie . . . . .	1.300	—	1.300	—
281		Herodyńska Antonina, III. rata subwencji przyznanej przez 5 lat na produkcję nasion traw, do użycia na gruntach torfowych . . . . .	1.000	—	1.000	—
281a		Dotacya krajowa na podwyższenie stałego funduszu pożyczkowego dla przemysłu rolniczego o 180.000 K, II. rata . . . . .	—	—	—	—
282		Na utworzenie funduszu pożyczk. dla spółek kas oszczędności i pożyczek w kwocie 2,000.000 K, II. rata . . . . .	40.000	—	40.000	—
283		Na koszt zakłádania spółek oszczędności i pożyczek, utrzymanie biura Patronatu i kursy praktyczne dla funkcyonaryszy spółek . . . . .	43.051	60	43.400	348
284		Na zakład produkcji narybku w Oparach, subwencya roczna na lat 5, II. rata . . . . .	1.200	—	1.200	—
285		Dołkowskiemu Henrykowi, na produkcję ziemniaków nasiennych (w myśl uchwały Wysokiego Sejmu z 4. marca 1899) subwencya roczna na 2 lata (II. rata) . . . . .	2.000	—	2.000	—
286		Subwencya na utrzymanie szkółki drzew owocowych w Dżurawie i kursów sadowniczych w Kołomyi . . . . .	800	—	1.600	800
286a		Towarzystwu „Selskij Hospodar w Olesku“ subwencya nadzwyczajna . . . . .	300	—	300	—
		<i>B) Na cele górnictwa.</i>				
287		Remuneracya referenta spraw górniczych przy Wydziale krajowym . . . . .	3.328	—	3.328	—
288		Na badanie kraju w celu zestawienia użytecznych kopalin i popularnego opisu ich występowania . . . . .	4.702	26	5.000	298
289		Na chemiczno-technologiczne studia przeróbki nafty i wosku ziemnego . . . . .	—	—	1 000	1.000
		Do przeniesienia { zwyczajne . . . . . nadzwyczajne . . . . .	1,118.676 76.965	49 86	1,084.362 66.026	{ +75.571 -41.256 +12.750 -1.811



## Fundusz krajowy.

## Wydatki.

Liczba		Poszczególnienie	Wydatki w roku 1900.		Kwota budżetem uchwalona (względnie kredyty dodatkow.)	W porównaniu z kwotą preliminowaną okazującą się w wydatki mniejsze — większe
ru- bryki	po- zycy		K.	g.		
budżetu						
XV.		Z przeniesienia { zwyczajne . . . . . nadzwyczajne . . . . .	1,118.676	49	1,084.362	{ +75.571 -41.256
			76.965	86	66.026	{ +12.750 - 1.811
	290	Utrzymanie krajowej szkoły górniczej i wiertniczej w Borysławiu . . . . .	21.731	97	17.000	4.732
	291	Na stację doświadczalną produktów naftowych . . . . .	2.000	—	2.000	—
	292	Na zbieranie i ogłaszanie dat statystycznych o produkcji i handlu nafty i wosku ziemnego . . . . .	1.600	—	1.600	—
	293	Stypendya dla górników i uczni praktycznych szkół wiertniczych i akademij górniczych . . . . .	2.339	—	3.400	1.061
	294	Na potrzeby muzeum górnictwa nafty i wosku ziemnego w c. k. szkole politechnicznej we Lwowie . . . . .	300	—	300	—
		Razem { zwyczajne . . . . . nadzwyczajne . . . . .	1,146.647	46	1,108.662	{ +80.303 -42.317
			76.965	86	66.026	{ +12.750 - 1.811
		Suma rubryki VII. . . . .	1,223.613	32	1,174.688	{ +93.053 -44.128
					+48.925	

## Uzasadnienie różnic.

Do poz. 226—233, 235—242, 244 i 261. Uzasadnienie różnic uwidoczniło w specjalnych zamknięciach rachunków poszczególnych szkół i zakładów rolniczych.

Do poz. 240a. Z niezużytego w roku 1899 a przeniesionego do rachunku roku 1900 kredytu w kwocie . . . . . 8.749 K 94 g  
wydano w roku 1900 . . . . . 2.550 „ 30 „  
resztę zaś w kwocie . . . . . 6.199 K 64 g  
przeniesiono do rachunku r. 1901 na dalsze koszta założenia tej szkoły (LW. 33.917/901).

Do poz. 241a. Reszta kosztów budowy tej szkoły w roku 1900 wynosiła . . . . . 11.656 K 62 g  
Na pokrycie tego wydatku służył kredyt uchwalony w budżecie roku 1900 w kwocie . . . . . 9.300 „ — „  
przekroczenie zatem wynosi . . . . . 2.356 K 62 g  
i spowodowane zostało przeważnie budową niezbędnej dla szkoły mleczarni i lodowni.

Ogólne wydatki z powodu budowy tej szkoły, wykazane w zamknięciach rachunków od r. 1896—1900 wynoszą . . . . . 149.656 K 62 g  
Na pokrycie tych kosztów uchwalono w budżecie krajowym :  
r. 1896 . . . . . 60.000 K  
„ 1898 . . . . . 78.000 „  
„ 1900 . . . . . 9.300 „ . . . . . 147.300 „ — „  
Po nad budżet zatem wydano więcej jak wyżej wykazano o . . . . . 2.356 K 62 g  
Z subwencji rządowych przyrzeczonych na ten cel w sumie . . . . . 56.000 K  
wpłynęło dotychczas . . . . . 54.000 „

Do poz. 241b. Z niezużytego w roku 1899 a przeniesionego do rachunku roku 1900 kredytu w kwocie . . . . . 3.981 K 15 g  
 wydano w roku 1900 . . . . . 935 „ 18 „  
 resztę zaś w kwocie . . . . . 3.045 K 97 g  
 przeniesiono do rachunku r. 1901 na dalsze koszty założenia tej szkoły (LW. 2216/901).

Do poz. 243 a. Zamknięcie rachunku tej szkoły (do LW. 2.153/901) przedstawia następujące wyniki za rok 1900 :

## I. Płace nauczycieli.

1. Kierownik, zarazem wędrowny nauczyciel płatny z rubr. XV. poz. 265 . . . . .	—	K	—	g	
2. Wynagrodzenie katechety . . . . .	100	„	—	„	
3. „ „ nauczyciela do nauk elementarnych . . . . .	300	„	—	„	400 K — g

## II. Koszta administracyjne.

4. Koszta dzierżawy ogrodu i sadu koło szkoły . . . . .	200	K	—	g	
5. Zarząd: a) koszta kancelaryjne . . . . .	51	„	37	„	
b) stróż . . . . .	360	„	—	„	
6. Opał . . . . .	218	„	92	„	
7. Oświetlenie . . . . .	33	„	88	„	
8. Utrzymanie budynków (kominiarz, asekuracja i t. p.) . . . . .	208	„	35	„	1.072 „ 52 „

## III. Potrzeby naukowe.

9. Przybory do pisania i nauki dla uczniów . . . . .	16	K	38	g	
10. Środki naukowe: a) przedmioty demonstracyjne . . . . .	40	„	—	„	
b) książki . . . . .	—	„	—	„	
c) sad szkolny i ogród . . . . .	11	„	50	„	
11. Próby demonstracyjne w okolicy z nasieniem i nawozem sztucznym . . . . .	391	„	41	„	
12. Koszta urządzenia 3 gnojarni . . . . .	—	„	—	„	
12a. Urządzenie żłobów (LW. 11.399/900) . . . . .	96	„	67	„	
12b. Zakupno ziemniaków (LW. 75.489/900) . . . . .	63	„	—	„	618 „ 96 „

Razem . . . . . 2.091 K 48 g

Do poz. 243 b. Zamknięcie rachunku tej szkoły (do LW. 22.075/901) przedstawia następujące wyniki za rok 1900 :

## I. Płace nauczycieli.

1. Kierownik zarazem nauczyciel wędrowny płatny z rubr. XV. poz. 265 . . . . .	—	K	—	g	
2. Wynagrodzenie katechety . . . . .	70	„	—	„	
3. „ „ nauczyciela do nauk elementarnych . . . . .	140	„	—	„	210 K — g

## II. Koszta administracyjne.

4. Zarząd: a) koszta kancelaryjne . . . . .	65	K	10	g	
b) stróż . . . . .	208	„	—	„	
5. Opał . . . . .	196	„	—	„	
6. Oświetlenie . . . . .	40	„	—	„	
7. Utrzymanie budynków (kominiarz, asekuracja i t. p.) . . . . .	—	„	—	„	509 „ 10 „

## III. Potrzeby naukowe.

8. Przybory do nauki i pisania dla uczniów . . . . .	—	K	—	g	
9. Środki naukowe: a) przedmioty demonstracyjne . . . . .	—	„	—	„	
b) książki . . . . .	—	„	—	„	
c) sad szkolny . . . . .	—	„	—	„	
10. Próby demonstracyjne w okolicy z nasieniem i nawozem sztucznym . . . . .	—	„	—	„	
11. Koszta urządzenia 3 gnojarni . . . . .	—	„	—	„	
11a. Wikt z mieszkaniem dla dwóch zamiejscowych uczniów (LW. 4.597/900) . . . . .	70	„	—	„	
11b. Kurs koszykarstwa . . . . .	42	„	—	„	112 „ — g

Razem . . . . . 831 K 10 g



Szkoła powyższa weszła w życie dopiero w czwartym kwartale roku 1900 a dotychczasowe koszta jej założenia wykazane w rachunku do LW. 22.075/901 wynosiły . . . . . 435 K 29 g

Ponieważ na ten cel preliminowano w budżecie na rok 1900 kredyt nadzwyczajny w kwocie . . . . . 1.720 „ — „  
zatem pozostała reszta w kwocie . . . . . 1.284 K 71 g

którą przeniesiono do rachunku roku 1901 na dalsze koszta założenia.

Do poz. 244 a. Dalsze koszta budowy krajowego zakładu sadowniczego w Zaleszczykach poniesione w roku 1900 wynosiły brutto . . . . . 18.031 K 47 g  
Wydatek ten pokryto w części z kredytu pozostałego z r. 1899, przeniesionego na rok 1900 w kwocie . . . . . 8.441 „ 02 „  
wydatek netto zaliczony w zamknięciu rachunków w kwocie . . . . . 9.590 K 45 g  
stanowi przekroczenie kosztów budowy, którego potrzebę umotywowano przy LW. 46346/1900.

Do poz. 246. Wydatek mniejszy w miarę odbytych podróży nakowych.

Do poz. 248. Wydano w miarę zgłoszeń.

Do poz. 249. Różnica drobna z powodu niższej premii asekuracyjnej.

Do poz. 255—257. Wydatki mniejsze stosownie do ilości kandydatów w tym roku.

Do poz. 259. W roku 1900 nie okazała się potrzeba tego wydatku.

Do poz. 266. Mniej o 82 K stosownie do potrzeby.

Do poz. 270. Wydatek większy o 4.000 K. usprawiedliwiony niepreliminowaną subwencją rządową wykazaną w rubr. XVII. poz. 62 i) dochodów.

Do poz. 271 c. Wydatek mniejszy stosowny do odbytych w r. 1900 kursów mleczarskich w Mstowie i Tegoborzy.

Do poz. 271 d. Nie było żadnego wydatku z powodu nie obsadzenia posady pomocnika instruktora mleczarskiego.

Do poz. 272 i 273. Przekroczenie o 278 K w poz. 273 — znajduje na podstawie dozwoleń „virement“ — pokrycie w zaoszczędzeniu przy poz. 272.

Do poz. 275 b. Wydatek większy, stosownie do odbytych w roku 1900 komisji licencyonujących.

Do poz. 277. Z roku 1899 pozostał niezużyty kredyt na koszta doświadczeń w tępieniu myszy polnych, który przeniesiono do rachunku r. 1900 w kwocie 3.098 K 14 g

Na ten sam cel preliminowano w budżecie r. 1900 kwotę . . . . . 8.000 „ — „

a nadto c. k. Rząd udzielił niepreliminowaną w budżecie subwencję . . . . . 8.000 „ — „

razem więc z sumy . . . . . 19.098 K 14 g

wydano w roku 1900 kwotę . . . . . 650 „ — „

resztę zaś w kwocie . . . . . 18.448 K 14 g

przeniesiono do rachunku roku 1901.

Do poz. 283. Wydatek mniejszy o 348 K w miarę potrzeby.

Do poz. 286. Wydano połowę preliminowanego kredytu t. j. tylko na szkółkę drzew owocowych w Dżurowie.

Do poz. 288. Wydano mniej w miarę dokonanych zdjęć geologicznych.

Do poz. 289. W roku 1900 nie było z tego tytułu żadnego wydatku.

Do poz. 290. Przekroczenie umotywowane przy LW. 80.609/900 — uzasadnione jest zaoszczędzeniem, z tego tytułu wykazaniem w zamknięciu rachunku za r. 1898.

Do poz. 293. Wydatek mniejszy w miarę rozdanych stypendyów.

Liczba		Poszczególnienie	Wydatki w roku 1900.		Kwota budżetem uchwalona (względnie kredyty dodatkw.)	W porównaniu z kwotą przewidzianą w budżecie okazuje się wydatki mniejsze — większe
ru- bryki	po- zycyi		K.	g.	K.	K.
budżetu						
XVI.		<b>Wydatki na podniesienie rękodzielnictwa i przemysłu.</b>				
		<i>Sumaryczne zestawienie rubryki XVI.</i>				
		I. Szkoły przemysłowe uzupełniające: zwyczajne	54.857	61	58.510	3.652
		<i>nadzwyczajne</i>	236	20	2.000	1.764
		II. Szkoły fachowe przemysłowe i warsztaty instrukcyjne:				
		A) Dla wyrobów z drzewa i łożyny:				
		zwyczajne .	36.063	06	48.440	12.377
		<i>nadzwyczajne</i>	13.055	83	15.000	1.944
		B) Dla wyrobów garncarskich: zwyczajne	9.411	69	9.460	49
		<i>nadzwyczajne</i>	4.400	—	4.500	100
		C) Dla wyrobów ze skóry . . . . .	13.517	30	13.272	245
		D) Dla wyrobów tkackich: zwyczajne .	32.452	80	32.538	86
		<i>nadzwyczajne</i>	320	—	1.720	1.400
		E) Dla wyrobów powroźniczych . . . . .	—	—	—	—
		F) Dla wyrobów koronkarskich i haftu .	10.455	33	9.810	643
		G) Dla murarstwa . . . . .	144	10	600	456
		H) Subwencyonowane zakłady dla nauki robót kobiecych . . . . .	4.240	—	4.240	—
		I) C. k. Szkoły fachowo-przemysłowe sub- wencyonowane ze skarbu krajowego:				
		zwyczajne .	11.515	32	11.532	17
		<i>nadzwyczajne</i>	3.000	—	3.000	—
		III. Wydatki ogólne na cele szkolnictwa prze- mysłowego . . . . .	66.935	45	64.600	2.334
		IV. Wydatki komisji krajowej dla spraw prze- mysłowych . . . . .	8.519	—	9.200	681
		V. Zasiłki i pożyczki na cele przemysłowe:				
		zwyczajne .	15.331	95	22.000	6.668
		<i>nadzwyczajne</i>	6.000	—	6.000	—
		VI. Szkoły handlowe i zasiłki na popieranie wyszkolenia handlowego: z wyczajne .	31.137	05	31.600	463
		<i>nadzwyczajne</i>	5.233	34	3.000	2.233
		Razem { zwyczajne .	294.580	66	315.802	-24.447
		<i>nadzwyczajne</i>	32.245	37	35.220	+3.226
						-5.208
						+2.233
		Suma rubryki XVI. .	326.826	03	351.022	-29.655
						+5.459
						-34.196



## Fundusz krajowy.

## Wydatki.

Liczba		Poszczególności	Wydatki w roku 1900.		Kwota budżetem uchwalona (względnie kredyty dodatkow.)		W porównaniu z kwotą preliminowaną, okazującą się wyższą — wydatki mniejsze — niższe
ru- bryki	po- zycyji		K.	g.	K.	K.	
budżetu							
XVI.		I. Szkoły przemysłowe uzupełniające.					
295	W	Białej . . . . .	1.778	—	1.778	—	
296	"	Bochni . . . . .	1.116	—	1.116	—	
297	"	Brodach . . . . .	367	28	820	453	
298	"	Brzeżanach . . . . .	1.096	—	1.096	—	
299	"	Buczaczu . . . . .	1.100	—	1.100	—	
300	"	Drohobyczu . . . . .	1.393	54	1.346	48	
301	"	Gorlicach . . . . .	1.076	21	886	190	
302	"	Jarosławiu . . . . .	1.210	—	1.210	—	
303	"	Jaśle . . . . .	948	—	948	—	
304	"	Kałużu . . . . .	291	—	1.164	873	
305	"	Kołomyi . . . . .	442	28	1.066	624	
306	"	Krakowie na Kleparzu . . . . .			1.836		
307	"	" " w Ogródzie angielskim . . . . .			1.570		
308	"	" " na Smoleńsku . . . . .	7.292	68	1.148	37	
309	"	" " na Kaźmierzu . . . . .			1.308		
310	"	" " na Dajworze . . . . .			1.394		
311	"	Krośnie . . . . .	1.191	—	1.246	55	
312	"	Łańcucie . . . . .	706	22	914	208	
313	We	Lwowie im. św. Anny . . . . .			1.336		
314	"	" " " św. Antoniego . . . . .			1.308		
315	"	" " " Czackiego . . . . .			1.300		
316	"	" " " św. Elżbiety . . . . .			946		
317	"	" " " Konarskiego . . . . .	11.640	33	1.336	469	
318	"	" " " św. Marcina . . . . .			1.308		
319	"	" " " Mickiewicza . . . . .			1.356		
320	"	" " " Piramowicza . . . . .			946		
321	"	" " " Staszica . . . . .			1.336		
322	"	" " " Bernsteina izraelicka . . . . .	1.026	—	1.026	—	
323	W	Mysłenicach . . . . .	482	—	850	368	
324	"	Nowym Sączu . . . . .	958	—	1.412	454	
325	"	Nowym Targu . . . . .	1.212	—	1.212	—	
326	"	Przemysłu . . . . .			1.176		
327	"	" " na Przedm. lwowskiem . . . . .	2.306	—	1.130		
328	"	Podgórzu . . . . .	940	—	940	—	
329	"	Rzeszowie . . . . .	1.270	—	1.270	—	
330	"	Samborze . . . . .	1.324	—	1.324	—	
331	"	Sanoku . . . . .	1.152	—	1.152	—	
332	"	Stanisławowie . . . . .	1.708	—	1.940	232	
333	"	Starym Sączu . . . . .	959	32	894	66	
334	"	Sądowej Wiszni . . . . .	1.188	—	1.200	12	
335	"	Stryju . . . . .	1.110	—	1.110	—	
336	"	Tarnopolu . . . . .	681	40	942	261	
337	"	Tarnowie . . . . .	563	—	1.032	469	
338	"	Tarnobrzegu . . . . .	800	—	800	—	
339	"	Wadowicach . . . . .	1.004	04	968	36	
340	"	Wieliczce . . . . .	1.312	31	860	452	
341	"	Złoczowie . . . . .	743	—	800	57	
342	"	Żółkwi . . . . .	874	—	874	—	
343	"	Żywcu . . . . .	876	—	1.580	704	
		Do przeniesienia . . . . .	54.137	61	57.610	4.770	1.298

Liczba		Poszczególnienie	Wydatki w roku 1900.		Kwota budżetem uchwalona (względnie kredyty dodatkow.)		W porównaniu z kwotą preliminarzną okazują się wydatki mniejsze — większe
ru- bryki	po- zycyi		K.	g.	K.	K.	
budżetu							
XVI.		Z przeniesienia .	54.137	61	57.610	4.770	1.298
343a		Na uzupełnienie przyborów i na druki admini- stracyjne dla szkół: <i>nadzwyczajne</i> . . . . .	36	20	1.000	964	
344		Na nagrody za najlepsze rysunki zawodowe II. klasy przemysłowej . . . . .	720	—	900	180	
345		Na nowe założyc się mające szkoły w r. 1900 <i>nadzwyczajne</i> . . . . .	200	—	1.000	800	
		Razem { zwyczajne . . . . .	54.857	61	58.510	—4.950	+1.298
		{ <i>nadzwyczajne</i> . . . . .	236	20	2.000	—1.764	—
		Ogółem . . . . .	55.093	81	60.510	—6.714	+1.298
							—5.416
		<b>II. Szkoły fachowe przemysłowe i warsztaty instrukcyjne.</b>					
		<i>A) Dla wyrobów z drzewa i łożyny.</i>					
346		Szkoła koszykarska w Czerwonej Woli . . . . .	2.000	—	2.000	—	117
347		Krajowa szkoła koszykarska w Dżurowie . . . . .	1.266	94	1.384	456	103
348		Szkoła koszykarska w Rudkach . . . . .	744	49	1.200	142	1.017
349		" " w Siedlcu: zwyczajne . . . . .	897	50	1.000	262	870
		<i>nadzwyczajne</i> . . . . .	651	87	800	1.066	—
350		Krajowa szkoła koszykarska w Skołyszynie . . . . .	1.047	19	2.064	—	—
351		" " " w Stryhańcach . . . . .	1.479	54	1.748	—	—
352		" " " w Wojsławiu . . . . .	199	99	1.070	—	—
353		" " " w Zatorze . . . . .	254	83	1.320	—	—
354		Subwencya dla szkoły koszykarskiej w Żu- rawnie . . . . .	840	—	840	—	—
354a		Subwencya dla szkoły koszykarskiej w Albi- gowej . . . . . <i>nadzwyczajne</i>	600	—	600	—	—
355		Krajowy warsztat kołodziejski w Grybowie: zwyczajne . . . . .	1.255	77	3.540	2.284	196
		<i>nadzwyczajne</i> . . . . .	903	96	1.100	680	—
356		Krajowy warsztat kołodziejski w Grzymałowie . . . . .	3.409	60	4.040	—	—
357		Kraj. szkoła kołodziejska i ciesielska w Ka- mionce strumiłowej: a) na utrzymanie . . . . .	6.782	32	8 002	1.220	1.600
		b) na rozszerzenie budynku <i>nadzwyczajne</i> . . . . .	—	—	1.600	—	396
358		Krajowa szkoła stolarska w Stanisławowie: zwyczajne . . . . .	7.515	75	7.912	—	—
		<i>nadzwyczajne</i> . . . . .	300	—	300	—	—
359		Krajowa szkoła stolarska w Kalwaryi: zwyczajne . . . . .	5.638	02	6.760	1.122	—
		<i>nadzwyczajne</i> . . . . .	10.000	—	10.000	—	—
		Do przeniesienia { zwyczajne . . . . .	33.331	94	42.880	9.548	1.944
		{ <i>nadzwyczajne</i> . . . . .	12.455	83	14.400	—	—



## Fundusz krajowy.

## Wydatki.

Liczba		Poszczególnienie	Wydatki w roku 1900.		Kwota budżetem uchwalona (względnie kredyty dodatkow.)	W porównaniu z kwotą preliminarjową okazują się wydatki
ru- bryki	po- zycy		K.	g.	K.	W
budżetu			K.	g.	K.	W
XVI.		Z przeniesienia { zwyczajne . . . . . nadzwyczajne . . . . .	33.331 12.455	94 83	42.880 14.400	9.548 1.944
360		Krajowa szkoła stolarska w Tarnopolu . . . . .	—	—	3.600	3.600
361		Krajowy warsztat dla wyrobu zabawek w Ja- worowie: zwyczajne . . . . . nadzwyczajne . . . . .	2.731 600	12 —	1.960 600	771 —
		Razem { zwyczajne . . . . . nadzwyczajne . . . . .	36.063 13.055	06 83	48.440 15.000	+ 771 - 1.944
		Ogółem . . . . .	49.118	89	63.440	- 15.092 + 771
		<i>B) Dla wyrobów garncarskich.</i>				- 14.321
362		Kraj. szkoła garncarska w Kołomyi: zwyczajne nadzwyczajne	6.899 4.400	65 —	7.080 4.500	180 100
363		" warsztat garncarski w Toustem . . . . .	2.512	04	2.380	132
		Razem { zwyczajne . . . . . nadzwyczajne . . . . .	9.411 4.400	69 —	9.460 4.500	+ 132 - 100
		Ogółem . . . . .	13.811	69	13.960	- 280 + 132
		<i>C) Dla wyrobów ze skóry.</i>				- 148
364		Krajowy warsztat szewski w Witkowie . . . . .	4.364	52	4.444	80
365		Kraj. warsztat szewski w Starym Sączu . . . . .	2.786	63	2.788	1
366		Krajowa szkoła szewska w Dobczycach . . . . .	3.167	14	2.840	327
367		Majsterskie kursa szewskie we Lwowie i w Kra- kowie . . . . .	3.199	01	3.200	1
		Razem . . . . .	13.517	30	13.272	+ 327
		<i>D) Dla wyrobów tkackich.</i>				+ 245
368		Kraj. szkoła tkacka w Krośnie . . . . .	8.620	28	8.940	320
368a		Kraj. instrukcyjny warsztat tkacki w Glinianach: zwyczajne . . . . . nadzwyczajne . . . . .	3.000 320	83 —	3.352 320	351 —
369		Kraj. instrukcyjny warsztat tkacki w Gorlicach . . . . .	526	09	600	74
370		" " " " w Korcezynie . . . . .	2.105	15	2.160	55
371		" " " " w Kosowie . . . . .	2.684	47	2.776	92
372		" " " " w Łańcucie . . . . .	2.460	—	2.320	140
373		Krajowy instrukcyjny warsztat tkacki w Rych- wałdzie . . . . .	1.412	71	2.110	697
		Do przeniesienia { zwyczajne . . . . . nadzwyczajne . . . . .	20.809 320	53 —	22.258 320	- 1.589 + 140

Liczba		Poszczególnienie	Wydatki w roku 1900.		Kwota budżetem uchwalona (względnie kredyty dodatkow.)	W porównaniu z kwotą preliminarjną w tym okresie wydatki wzmniejsza — zwiększa
ru- bryki	po- zycy		K.	g.	K.	K.
budżetu						
XVI.		Z przeniesienia {	20.809	53	22.258	- 1 589
		zwyczajne . . . . .				+ 140
		nadzwyczajne . . . . .	320	—	320	—
374		Krajowy instrukcyjny warsztat tkacki w Wila- mowicach: zwyczajne . . . . .	2.011	59	1.260	752
		nadzwyczajne . . . . .	—	—	1.400	1.400
375		Subwencya dla produkcyjnego warsztatu tkac- kiego w Budzanowie . . . . .	800	—	800	—
376		Kraj. szkoła sukiennicza w Rakszawie . . . . .	8.831	68	8.220	612
		Razem {	32.452	80	32.538	- 1.589
		zwyczajne . . . . .				+ 1.504
		nadzwyczajne . . . . .	320	—	1.720	- 1.400
		Ogółem . . . . .	32.772	80	34.258	- 2 989
						+ 1.504
						- 1.485
		<i>E) Dla wyrobów powroźniczych.</i>				
376a		Kraj. instrukcyjny warsztat powroźniczy w Ra- dymnie . . . . .	—	—	—	—
		Razem . . . . .	—	—	—	—
		<i>F) Dla wyrobów koronkarskich i haftu.</i>				
377		Szkoła koronkarska w Kańczudze . . . . .	1.722	—	1.722	—
378		Kraj. szkoła koronkarska w Zakopanem . . . . .	4.500	—	4.500	—
379		" " " w Bobowej . . . . .	997	78	460	538
380		" " " w Jaworowie . . . . .	800	—	800	—
381		" " haftarska w Makowie . . . . .	1.835	55	1.728	107
382		Szkoła koronkarska u SS. Miłosierdzia w Prze- worsku . . . . .	600	—	600	—
		Razem . . . . .	10.455	33	9.810	645
						+ 645
		<i>G) Dla murarstwa.</i>				
383		Kurs dla podmajstrzych murarskich w Sieniawie . . . . .	144	10	600	456
		Razem . . . . .	144	10	600	- 456
		<i>H) Subwencyonowane zakłady dla nauki robót kobiecych.</i>				
384		Szkoła wydziałowa im. św. Scholastyki w Kra- kowie . . . . .	1.000	—	1.000	—
385		Szkoła robót utrzymywana przez Tow. „Pracy kobiet“ we Lwowie . . . . .	1.400	—	1.400	—
386		Szkoła specjalna robót kobiecych PP. Bene- dyktynek w Przemyśle . . . . .	840	—	840	—
387		Towarzystwo pracy kobiet w Kołomyi . . . . .	1.000	—	1.000	—
		Razem . . . . .	4.240	—	4.240	—



## Fundusz krajowy.

## Wydatki.

Liczba		Poszczególnienie	Wydatki w roku 1900.		Kwota budżetem uchwalona (względnie kredyty dodatkow.)	W porównaniu z kwotą preliminowaną okazują się wydatki mniejsze — większe
ru- bryki	po- zycy		K.	g.		
budżetu						
XVI.		I) C. k. szkoły fachowo przemysłowe, subwencyonowane ze skarbu krajowego.				
388		C. k. szkoła dla przemysłu drzewnego w Zakopanem . . . . .	3.400	—	3.400	—
389		C. k. szkoła dla przemysłu drzewnego w Kołomyi . . . . .	2.200	—	2.200	—
390		C. k. szkoła ślusarska w Świątnikach . . . . .	3.108	—	3.108	—
391		Zasilek na zapomogi dla majstrów kształcących się w szkole ślusarskiej w Świątnikach . . . . .	800	—	800	—
392		C. k. szkoła kowalska w Sułkowicach : a) subwencya na utrzymanie . . . . . b) na kurs majstrów . . . . . c) na rozszerzenie budynku <i>nadzwyczajne</i> . . . . .	1.007 1.000 3.000	32 — —	1.024 1.000 3.000	17 — —
		Razem { zwyczajne . . . . . <i>nadzwyczajne</i> . . . . .	11.515 3.000	32 —	11.532 3.000	17 —
		<u>Ogółem . . . . .</u>	<u>14.515</u>	<u>32</u>	<u>14.532</u>	<u>—17</u>
		<b>III. Wydatki ogólne na cele szkolnictwa przemysłowego.</b>				
393		Krajowa ceramiczna stacya doświadczalna, przy c. k. szkole politechnicznej we Lwowie . . . . .	9.200	58	9.100	101
394		Na utrzymanie stacyi doświadczalnej mechaniczno-technologicznej przy c. k. szkole politechnicznej we Lwowie . . . . .	1.500	—	1.500	—
395		Muzeum przemysłowe we Lwowie . . . . .	6.000	—	6.000	—
396		„ „ w Krakowie . . . . .	4.000	—	4.000	—
397		Na stypendya przemysłowe . . . . .	30.613	97	24 000	6.614
398		Na nauczycieli wędrownych dla tkactwa, kosszykarstwa i szewstwa . . . . .	4.157	06	6.000	1.843
399		Na nowe warsztaty zawodowe powstać mające w r. 1900 . . . . .	5.468	73	4.000	1.469
400		Koszta inspekyi i nadzoru szkół przemysłowych	2.385	11	6.000	3.615
401		Zaliczki na płace funkcyonaryuszy w kraj. szkołach przemysłowych . . . . .	3.610	—	4.000	390
		Razem . . . . .	66.935	45	64.600	+8.184 —5.848 +2.336
		<b>IV. Wydatki komisyi krajowej dla spraw przemysłowych.</b>				
402		Prenumerata czasopism i zakupno dzieł . . . . .	380	64	400	19
403		Biuro komisyi kraj. dla spraw przemysłowych : a) koszta podróży, diety i inne wydatki . . . . . b) płaca sekretarza . . . . . c) dodatek osobisty do płacy sekretarza . . . . . d) płaca pomocnika biurowego . . . . .	3.338 3.200 1.200 399	52 — — 84	4.000 3.200 1.200 400	662 — — —
		Razem . . . . .	8.519	—	9.200	—681

## Fundusz krajowy.

## Wydatki.

Liczba		Poszczególnienie	Wydatki w roku 1900.		Kwota budżetem uchwalona (względnie kredyty dodatkow.)	W porównaniu z kwotą preliminarywną o pozycję się wydatki — większe
ru- bryki	po- zycy		K.	g.	K.	K.
budżetu						
XVI.		<b>V. Zasiłki i pożyczki na cele przemysłowe.</b>				
	404	Na zasiłki bezzwrotne na cele przemysłowe .	13.331	95	20.000	6.668
	405	Na wydawnictwo „Przewodnika przemysłowego“	2.000	—	2.000	—
	405a	Na zasiłki w celu zwiedzenia wystawy paryskiej <i>nadzwyczajne</i> . . . . .	6.000	—	6.000	—
		Razem { zwyczajne .	15.331	95	22.000	—
		{ <i>nadzwyczajne</i> .	6.000	—	6.000	—
		Ogółem . . . . .	21.331	95	28.000	6.668
		<b>VI. Szkoły handlowe i zasiłki na popieranie wykształcenia handlowego.</b>				
	406	Szkoła handlowa w Krakowie . . . . .	12.000	—	12.000	—
	407	Na akademię handlową we Lwowie: zwyczajne	16 000	—	16.000	—
		<i>nadzwyczajne</i> . . . . .	5.233	34	3.000	2.234
	408	Na stypendya dla młodzieży handlowej . . . . .	737	05	1.200	463
	409	Subwencya dla kraj. Związku przemysłowego za pośrednictwo w sprzedaży wyrobów krajowych . . . . .	2.400	—	2.400	—
		Razem { zwyczajne .	31.137	05	31.600	—463
		{ <i>nadzwyczajne</i> .	5.233	34	3.000	2.234
		Ogółem . . . . .	36.370	39	34 600	+2.234
						+1.771

## Uzasadnienie różnic.

W dziale I. poz. 295. do 343. Wydatki zwyczajne *mniejsze* o 3.472 K z powodu zużycowania zapasów kasowych z roku ubiegłego. Wydział krajowy użytkując wspomniane zapasy, zaoszczędził sumę 4.770 kor., z której jednak na podstawie przyznanego *virement* pokrył w innych szkołach *większe* — według niezbędnej potrzeby wydatki na sumę 1.298 kor.

„ „ „ „ 343. a) Wydatki *nadzwyczajne* *mniejsze* o 964 K. z powodu, iż *wszystkie* szkoły dostatecznie zostały już wyposażone w przybory, wzory i książki naukowe.

„ „ „ „ 344. Wydatki zwyczajne *mniejsze* o 180 K. wedle potrzeby.

„ „ „ „ 345. Wydatki *nadzwyczajne* *mniejsze* o 800 K. z powodu, iż w r. 1900 przybyła tylko jedna nowa szkoła w Chrzanowie.

W dziale II. grupa A) Wydatki zwyczajne *mniejsze* o 12.377 K. z powodu nieotwarcia jeszcze szkoły stolarskiej w Tarnopolu i zaoszczędzenia kredytu 3.600 kor., tudzież większych dochodów ze sprzedaży wyrobów *kolejarskich* w Grybowie, i innych różnic podanych w dołączonych szczegółowych zamknięciach zakładów należących do tej grupy.



- W dziale II. grupa A) Wydatki nadzwyczajne *mniej* o 1.944 K głównie z powodu niezużycia kredytu 1.600 kor. wstawionego na rozszerzenie budynku w szkole kołodziejskiej w Kamionce strumiłowej.
- " " " " B) Wydatki zwyczajne *mniej* o 48 K wedle potrzeby.
- " " " " " Wydatki nadzwyczajne *mniej* o 100 kor. z powodu niezużycia kredytu na kurs drenarski w Kołomyi.
- " " " " C) Wydatki zwyczajne *wię* o 245 K głównie z powodu, iż c. k. Rząd odmówił subwencji dla krajowej szkoły szewskiej w Dobczycach wstawionej do budżetu szkoły w kwocie 800 kor.
- " " " " D) Wydatki zwyczajne *mniej* o 85 K wedle potrzeby jak szczegółowe zamknięcia szkół należących do tej grupy.
- " " " " " Wydatki nadzwyczajne *mniej* o 1.400 K z powodu niezużytkowania kredytu na rozszerzenie warsztatu tkackiego w Wilamowicach.
- " " " " F) Wydatki zwyczajne *wię* o 645 K głównie z powodu, iż c. k. Rząd odmówił subwencji dla krajowej szkoły koronkarskiej w Bobowej, wstawionej do budżetu szkoły w kwocie 800 kor.
- " " " poz. 383. Wydatki zwyczajne *mniej* o 456 K wedle potrzeby.
- " " " " 392. Wydatki zwyczajne *mniej* o 17 K wedle potrzeby.
- W dziale III. poz. 393. Wydatki zwyczajne *wię* o 101 K z powodu mniejszych dochodów własnych stacyi.
- " " " " 397. Wydatki zwyczajne *wię* o 6.614 K znachodzą zupełne pokrycie (na podstawie dozwolonego *virement* w zaoszczędzeniu na poz. 404. wynoszącem 6.668 kor).
- " " " " 398. Wydatki zwyczajne *mniej* o 1.843 K z powodu, iż w r. 1900 odbyły się tylko dwa kursa wędrowne: koszykarski we Wielowisi w powiecie tarnobrzeskim i tkacki w Porażu w powiecie Lisko.
- " " " " 399. Wydatki zwyczajne *wię* o 1.469 K z powodu otwarcia krajowych kursów ceramicznych w Podgórzu i warsztatu kapeluszniczego w Myślenicach. Wydatek ten w znacznej części znachodzi jednak pokrycie na podstawie dozwolonego *virement* w oszczędności na poz. 345. która wynosi 800 kor.
- " " " " 400. Wydatki zwyczajne *mniej* o 3.615 K wedle potrzeby.
- " " " " 401. Wydatki zwyczajne *mniej* o 390 K wedle potrzeby.
- W dziale IV. poz. 402. Wydatki zwyczajne *mniej* o 19 K wedle potrzeby.
- " " " " 403. a) Wydatki zwyczajne *mniej* o 662 K wedle potrzeby.
- W dziale V. poz. 404. Wydatki zwyczajne *mniej* o 6.668 K wedle potrzeby. Zaoszczędzenie to służy na podstawie dozwolonego *virement* na całkowite pokrycie przekroczenia w poz. 397.
- W dziale VI. poz. 407. Wydatki nadzwyczajne *wię* o 2.234 K z powodu, iż okazała się konieczna potrzeba udzielenia c. k. Rządowi oprócz zasiłku na adaptację budynku po c. k. seminaryum naucz. żeńskim, przeznaczonego na pomieszczenie szkoły handlowej także i jednorazowego zasiłku w kwocie 3.000 K na urządzenie oświetlenia gazowego w tymże budynku.
- " " " " 408. Wydatki zwyczajne *mniej* o 463 K z powodu, iż z otwarciem akademii handlowej we Lwowie zmniejszono udzielanie stypendyów na kształcenie się za granicą kraju.

Liczba		Poszczególnienie	Wydatki w roku 1900.		Kwota budżetem uchwalona (względnie kredyty dodatkow.)		W porównaniu z kwotą preliminarną obciążoną siłą wydatki majątkowe — w g. 1900.
ru- bryki	po- zycy		K.	g.	K.	K.	
budżetu							
XVII.		<b>Wydatki rozmaite.</b>					
		<i>Sumaryczne zestawienie rubryki XVII.</i>					
410		Wydatki w budżecie wyszczególnione . . .	466.583	42	482.384	15.801	
432		Wydatki w budżecie niewyszczególnione . . .	—	—	—	—	
—		<b>Suma rubryki XVII. . .</b>	<b>466.583</b>	<b>42</b>	<b>482.384</b>	<b>—15.801</b>	
		<b>Poszczególnienie.</b>					
		<b>Wydatki w budżecie wyszczególnione.</b>					
410		Do rozporządzalności Wydziału krajowego:					
		1. Zapomogi i gratyfikacje udzielone urzędnikom, dyurnistom, sługom i ich rodzinom . . . 18.005 K 77 g					
		2. Zapomogi dla gmin z powodu pożarów i powodzi 11.728 " 04 "					
		3. Zasiłki dla rozmaitych stowarzyszeń, zakładów, czasopism, tudzież dla osób kształcących się w różnych zawodach, na prace i podróże naukowe . . . 8.963 " 64 "					
		4. Koszta pogrzebów zasłużonych mężów, zakupna wieńców dla nich i zasiłki na koszta pogrzebów urzędników i sług krajowych 1.718 " 07 "					
		5. Cele dobroczynne i zasłużeni starcy . . . 6.315 " 25 "					
		6. Wydawnictwo skorowidza ustaw i rozporządzeń krajowych . . . 1.299 " 57 "					
		7. Urządzenie sal reprezentacyjnych Wydziału krajowego i dekoracja gmachu sejmowego . . . 2.034 " 22 "					
		8. Koszta administracyjne zamku w Olesku . . . 292 " 75 "					
		9. Rozmaite . . . 9.642 " 69 "	60.000	—	60.000	—	
411		Na fundację wieczystą im. Jego Ces. Król. Apostolskiej Mości Cesarza Franciszka Józefa I. . . . .	24.000	—	24.000	—	
412		Hoszardowej Antoninie, dotacya dożywotnia . . . . .	2.400	—	2.400	—	
413		Pietruskiej Stefanii, stały roczny dodatek ze Skarbu krajowego do pensyi emerytalnej . . . . .	3.600	—	3.600	—	
		<b>Do przeniesienia . . . . .</b>	<b>90.000</b>	<b>—</b>	<b>90.000</b>	<b>—</b>	



## Fundusz krajowy.

## Wydatki.

Liczba		Poszczególne	Wydatki w roku 1900.		Kwota budżetem uchwalona (względnie kredyty dodatkow.)	W porównaniu z kwotą preliminarzną okazują się wydatki mniejsze — większe
ru- bryki	po- zycy		K.	g.	K.	
budżetu						K.
XVII.		Z przeniesienia .	90.000	—	90.000	—
	414	Dla księży unitów chełmskich, ich wdów i sierót .	2.400	—	2.400	—
	415	Sawczyńskiej Jadwidze, wdowie po ś. p. Zygmuncie Sawczyńskim stały roczny dodatek do pensji emerytalnej .	1.000	—	1.000	—
	416	Korosteńskiej Felicji b. nauczycielce szkoły P. Klarysek w Starym Sączu, zaopatrzenie dożywotnie z łaski, rocznie	160	—	160	—
	417	Czyrniańskiej Teofili, wdowie po kierowniku szkoły kołodziejskiej i bednarskiej w Kamionce strumiłowej, zaopatrzenie dożywotnie z łaski (ewentualnie aż do wyjścia za mąż .	800	—	800	—
	418	Na misye katolickie, do rozporządzalności Wydziału krajowego .	6.000	—	6.000	—
	419	Towarzystwu ratunkowemu ochotniczemu we Lwowie .	600	—	600	—
	420	Towarzystwu ratunkowemu ochotniczemu w Krakowie	600	—	600	—
	421	Krajowemu Związкови ochotniczych straży pożarnych, zasiłek stały .	6 000	—	6.000	—
	422	Na opłatę odsetek najwyżej 4% od pożyczek 400.000 K zaciągniętych przez gminę m. Nowego Sącza, na odbudowanie zniszczonych pożarem budynków miejskich, regulację ulic i inne inwestycje (VI. rata z przyznanych przez 20 lat)	16.000	—	16.000	—
	423	Koszta utrzymania rozmaitych osób w szpitalach, przyjęte na fundusz krajowy w zastępstwie gmin (ryczałtowo)	6.993	30	7.000	7
	424	Schmidowa Walerya wdowa po rządcy szpitala w Przemyśle .	200	—	200	—
	425	Sierotom po ś. p. Granatowskim (5. rata — ostatnia z przyznanych na 5 lat)	400	—	400	—
	425a	Pogorzalcem w załatwieniu wniesionych petycyj — do rozporządzenia Wydziału krajowego .	2.500	—	2.500	—
	425b	Gminie Kolbuszowa — na opłatę odsetek od pożyczki zaciągnąć się mającej dla pogorzalców (z przyznanych na lat 10 po 3.000 K pierwsza rata 2.000 K)	2.000	—	2.000	—
	425c	Na kościół polski w Wiedniu (I. rata z 20-tu rat półrocznych, płatnych w ciągu lat 10 ciu, z ogólnej sumy 30.000 K)	1.500	—	1.500	—
	425d	Do rozdziału przez Wydział krajowy między 5. petentów .	1.500	—	2.000	500
	425e	Dla wdowy po prof. Ogonowskim .	720	—	720	—
		Do przeniesienia .	139.373	30	139.880	507

## Fundusz krajowy.

## Wydatki.

Liczba		Poszczególne	Wydatki w roku 1900.		Kwota budżetem uchwalona (względnie kredyty dodatkow.)	W porównaniu z kwotą preliminowaną okazują się wydatki mniejsze — większe
ru- bryki	po- zycy		K	g	K	
budżetu					K	
XVII.		Z przeniesienia .	139.373	30	139.880	507
426		Funduszowi koszar krajowych, dotacja na pokrycie 4 <sup>0</sup> / <sub>10</sub> odsetek od pożyczek 3,000.000 K zaciągniętych w c. k. Dyrekcji gal. funduszu propinacyjnego, na dostarczenie c. k. Skarbowi wojskowemu koszar krajowych . . . . .	108.000	—	108.000	—
427		Różne wydatki byłych funduszy indemnizacyjnych . . . . .	128	89	200	71
428		Na szkołę kadetów we Lwowie III. rata z przyznanych gminie m. Lwowa przez lat 28, od roku 1898 począwszy, w myśl uchwały Wysokiego Sejmu z dnia 5. lutego 1898 po	5.000	—	5.000	—
429		Na potrzeby ludności dotkniętej klęskami elementarnymi, pierwsza rata z trzechlecia po	15.095	77	40.000	24.904
430		Na pokrycie 66 <sup>0</sup> / <sub>10</sub> dodatku krajowego do podatku zarobkowego, opłacić się mającego przez gal. fundusz propinacyjny w myśl §. 100 ust. z 25. października 1896 Nr. 220. Dz. p. p. i uchwały Sejmu z 29. stycznia 1898 . . . . .	89.568	—	82.104	7.464
431		Na bonifikację dla funduszy powiatowych, za ubytek w dochodach opłacanych do końca roku 1897 z galic. funduszu propinacyjnego w myśl uchwały Sejmu z dnia 29. stycznia 1898 . . . . .	102.365	50	100.000	2.365
432		Na koszt urzędzenia i utrzymania kursu dla pisarzy gminnych . . . . .	7.051	96	7.200	149
		Suma rubryki XVII. .	466.583	42	482.384	—25.801 + 9.829 —15.801

## Wyjaśnienia.

Do poz. 423. Wydatek mniejszy, w miarę złożonych rachunków.

Do poz. 425. d) Mniej o 500 K z powodu asygnowania petentom tylko 1.500 K zamiast wstawionych do budżetu 2.000 K (LW. 34.631/1900).

Do poz. 427. Wydatek mniejszy, stosownie do potrzeby.

Do poz. 429. Mniej o 24.904 K, albowiem po myśli uchw. Wys. Sejmu z dnia 30. grudnia 1899 obowiązek opłaty odsetek od pożyczek zaciągniętych w ciągu roku 1900 dla przyjsia z pomocą ludności dotkniętej klęskami elementarnymi w roku 1899 — przyjął Wydział krajowy tylko za kilka powiatów.

Do poz. 430. Wydatek większy o 7.464 K, gdyż w budżecie na rok 1900 wstawiono tylko od-



powiednią kwotę na pokrycie 66% dodatku krajowego do podatku zarobkowego, opłacić się mającego przez galic. fundusz propinacyjny, w myśl §. 100 ustawy z dnia 25. października 1896 Dz. pp. Nr. 220.

Ponieważ jednak Wysoki Sejm na posiedzeniu z dnia 4. maja 1900 roku uchwalił dodatek krajowy do podatku zarobkowego na rok 1900 w wysokości 72% (zamiast j. w. 66%), przeto kwotę 7.464 K użyto na pokrycie tej różnicy — a to stosownie do żądania Dyrekcyi galic. funduszu propinacyjnego (L.W. 19.544/1901).

*Do poz. 431. Wydatek większy z powodu wypłacenia zaległych z lat 1898 i 1899 należności, wykazanych jako zaoszczędzenie w poprzednich zamknięciach rachunków.*

*Do poz. 432. Wydatek nieco mniejszy, stosownie do potrzeby w tym roku.*

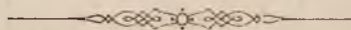
---





Część II.

DOCHODY.



Liczba		Poszczególne	Dochody w roku 1900.		Kwota budżetem uchwalona (względnie kredyty dodatkow.)	W porównaniu z kwotą preliminarzną, okazują się dochody
ru- bryki	po- zycy		K.	g.		
budżetu			K.	g.	K.	K.
I.	1	Pozostałość z rachunków z lat ubiegłych . . .	515.926	28	515.926	—
II.	2	Odsetki od pieniędzy chwilowo lokowanych . . .	—	—	—	—
<b>Wyjaśnienie.</b>						
Czystego dochodu z tego tytułu w tym roku nie było; przeciwnie okazała się potrzeba uszczerzenia niepreliminowanych odsetek biernych, od zaciągniętych chwilowo pożyczek, które to odsetki znacznie przewyższyły sumę odsetek czynnych, wynosiły bowiem sumę 22.072 K 31 g. (patrz rubr. XIV. poz. 223 a) wyd.						
III.	3	<b>Dochody z dróg krajowych i żelaznych kolei.</b>				
<i>Myła.</i>						
		1. Annapol . . . . .	600	K -- g		
		2. Babice, 3. Chełmek . . . . .	2.140	" — "		
		4. Babińce, 5. Kozaczówka . . . . .	1.210	" — "		
		6. Białokiernica, 7. Iwanków . . . . .	2.400	" — "		
		8. Bagienica . . . . .	5.771	" — "		
		9. Dobrowlany, 10. Kaspe- rowce, 11. Tłuste . . . . .	7.748	" — "		
		12. Bełzec, 13. Cieszanów, 14. Jarosław, 15. Mako- wisko, 16. Płazów, 17. Ole- szyce, 18. Wulka zapa- łowska . . . . .	31.303	" 18 "		
		19. Buczacz-Podzameczek, 20. Buczacz-Podlesie, 21. Mo- nasterzyska, 22. Zale- szczyki małe . . . . .	16.510	" — "		
		23. Bięczyce, 24. Mogiła, 25. Zwierzyniec . . . . .	13.200	" — "		
		26. Bieśniak, 27. Pomianowa, 28. Iwkowa, 29. Gnojnik, 30. Just, 31. Kurów . . . . .	16.378	" -- "		
		32. Błotnia, 33. Nowydwór . . . . .	8.840	" — "		
		34. Bohutyn . . . . .	1.600	" — "		
		35. Borszczów, 36. Korolówka, 37. Perejmy, 38. Jezie- rzany . . . . .	9.790	" — "		
		39. Przeginia duchowna, 40. Kaszów . . . . .	2.326	" — "		
		41. Brzeżany, 42. Horody- szcze, 43. Kozowa . . . . .	16.120	" — "		
		44. Brzeźnica . . . . .	1.320	" — "		
		45. Busk . . . . .	4.810	" — "		
		46. Chołojów . . . . .	4.850	" — "		
		Do przeniesienia . . . . .	146.916	K 18 "		



## Fundusz krajowy.

## Dochody.

Liczba		Poszczególnienie	Dochody w roku 1900.		Kwota budżetem uchwalona (względnie kredyty dodatkow.)	W porównaniu z kwotą preliminowaną okazują się dochody mniejsze — większe
ru- bryki	po- zycy		K.	g.		
budżetu						
III.	3	Z przeniesienia	.146.916	K 18 g		
		47. Czortków, 48. Dżuryn, 49. Koszyłowce . . . . .	2.862	" 81 "		
		50. Dawidów, 51. Sichów . . . . .	3.606	" 96 "		
		52. Darachów, 53. Dobropole, 54. Strussów . . . . .	6.000	" — "		
		55. Dąbie . . . . .	580	" — "		
		56. Husiatyn, 57. Krzywce, 58. Panasówka, 59. Podwołoczyska . . . . .	22.000	" — "		
		60. Nozdrzec, 61. Newistka, 62. Jabłonka, 63. Pakoszówka . . . . .	5.900	" — "		
		64. Gładyszów, 65. Konieczna, 66. Ropica ruska, 67. Siary . . . . .	12.400	" — "		
		68. Gródek, 69. Łącko, 70. Łęka, 71. Stary Sącz, 72. Zabelcze, 73. Szczawnica	22.966	" 74 "		
		74. Graborzyce, 75. Goryczkowce, 76. Skawce . . . . .	5.841	" 48 "		
		77. Gołkowice . . . . .	9.300	" — "		
		78. Gorzyce . . . . .	1.699	" 92 "		
		79. Halicz, 80. Jamnica, 81. Jezupol, 82. Sielec . . . . .	14.800	" — "		
		83. Jasionka, 84. Sokołów, 85. Staromieście . . . . .	9.300	" — "		
		86. Jasieniów . . . . .	1.219	" 94 "		
		87. Jeżowe, 88. Nowosielec . . . . .	3.120	" — "		
		89. Iwanie puste . . . . .	4.490	" — "		
		90. Branice . . . . .	1.668	" 20 "		
		91. Kluwińce, 92. Krogulec, 93. Suchostaw . . . . .	5.021	" 97 "		
		94. Kozaczyzna, 95. Łanowce	2.042	" — "		
		96. Kodubińce, 97. Młynowce, 98. Założce . . . . .	6.300	" — "		
		99. Krzywce dolne . . . . .	500	" — "		
		100. Kurzany, 101. Kutce . . . . .	4.660	" — "		
		102. Krzyż . . . . .	4 212	" — "		
		103. Miechocin, 104. Zaleszany	3 917	" 24 "		
		105. Miłowanie, 106. Tłumacz, 107. Tyśmienica, 108. Ottynia . . . . .	11.237	" 34 "		
		109. Mosty drogowe, 110. Mosty mostowe, 111. Żółkiew . . . . .	12.460	" — "		
		112. Mikulińce, 113. Stecowa	25.375	" 27 "		
		114. Niezwiska . . . . .	2.370	" — "		
		115. Olszany, 116. Przemysł . . . . .	11.410	" — "		
		117. Pieczychwosty, 118. Zydaticze . . . . .	12.330	" — "		
		Do przeniesienia	.376.508	K 05 g		

## Fundusz krajowy.

## Dochody.

Liczba		Poszczególnienie	Dochody w roku 1900.		Kwota budżetem uchwalona (względnie kredyty dodatkow.)	W porównaniu z kwotą preliminowaną, okazują się dochody mniejsze — większe
ru- bryki	po- zycy		K.	g.		
budżetu						
III.	3	Z przeniesienia .376.508 K 05 g				
		119. Porzecze, 120. Stawczany 4.434 „ — „				
		121. Puchary . . . . . 901 „ 14 „				
		122. Kańczuga, 123. Jawornik polski . . . . . 4.060 „ — „				
		124. Raszków . . . . . 1.680 „ — „				
		125. Rozhadów . . . . . 1.609 „ 68 „				
		126. Ryszki . . . . . 1.220 „ — „				
		127. Radwanie . . . . . 3.800 „ — „				
		128. Rozwadów . . . . . 1.364 „ 91 „				
		129. Smykowce, 130. Zagrobela 12.336 „ — „				
		131. Serafince . . . . . 1.620 „ — „				
		132. Repechów, 133. Spilczyn 2.480 „ — „				
		134. Szlacheńce . . . . . 3.280 „ — „				
		135. Stojanów . . . . . 1.610 „ — „				
		136. Bircza, 137. Tyrawa wo- łoska, 138. Załuż . . . . . 6.544 „ 70 „				
		139. Tuszów (Malinie) . . . . . 2.800 „ — „				
		140. Ujście biskupie . . . . . 2.160 „ — „				
		141. Wielowieś . . . . . 2.000 „ — „				
		142. Dawidkowce, 143. Demia- nów, 144. Niedzica, 145. Podkamień, 146. Zalipie 8.960 „ 89 „				
		147. Zbaraż . . . . . 3.120 „ — „				
		148. Przeworsk, 149. Wojcie- chówka . . . . . 2.866 „ 68 „				
		150. Łapajówka . . . . . 7 420 „ — „				
		151. Dębno, 152. Nowy Targ (biały Dunajec), 153. No- wy Targ (czarny Dunajec), 154. Obidowa, 155. Poron- in, 156. Szaflary . . . . . 19.417 „ 57 „	472.193	62	464.000	8.194
4		Odsetki zwłoki i kary konwencyjonalne . . . . .	2.282	32	1.452	830
5		Grzywny za przestępstwa drogowe . . . . .	360	48	276	84
6		Datki dobrowolne od stron prywatnych na budowę dróg krajowych . . . . .	1.750	—	1.700	50
7		Czynsz za użycie rowu drogi krajowej Gorlice- Konieczna, na rurociąg naftowy . . . . .	2.876	—	5.676	2.800
8		Zwroty kosztów wywłaszczenia gruntów pod budowę drogi krajowej Dynów-Kańczuga <i>nadzwyczajne</i> . . . . .	3.857	82	7.166	3.308
9		Subwencya c. k. Skarbu państwa na bu- dowę dróg:				
	a)	drogi gminnej Majdan-Stany-Rozwadów <i>nadzwyczajne</i> . . . . .	20.000	—	40.000	20.000
	b)	drogi gminnej Zembrzyce-Biertowice <i>nad- zwyczajne</i> . . . . .	18.000	—	12.000	6.000
		Do przeniesienia { <i>zwyuczajne</i> . . . . .	479.462	42	473.104	+ 9.158 - 2.800
		{ <i>nadzwyczajne</i> . . . . .	41.857	82	59.166	+ 6.000 - 23.308



## Fundusz krajowy.

## Dochody.

Liczba		Poszczególnienie	Dochody w roku 1900.		Kwota budżetem uchwalona (względnie kredyty dodatkow.)	W porównaniu z kwotą preliminarną okazują się dochody mniejsze — większe
ru- bryki	po- zycy		K.	g.		
budżetu			K.	g.	K.	K.
III.	9	Z przeniesienia	479.462	42	473.104	+ 9.158
		{ zwyczajne . . . . .				- 2.800
		{ nadzwyczajne . . . . .	41.857	82	59.166	+ 6.000
						- 23.308
		c) drogi gminnej Jaworów-Niemirów-Rawa Ruska <i>nadzwyczajne</i> . . . . .	20.000	—	—	20.000
		d) drogi krajowej Zakliczyn-Sącz-Niedzica <i>nadzwyczajne</i> . . . . .	39.200	—	—	39.200
	10	Zwroty zaliczkowo poniesionych wydatków ad- ministracyjnych, spowodowanych budową kolei lokalnych, od towarzystw kolejowych <i>nadzwyczajne</i> . . . . .	59.343	—	46.000	13.343
	—	Zwrot kosztów podróży uczniów szkoły kon- duktorów na praktykę letnią . . . . .	290	—	—	290
		Razem	479.752	42	473.104	+ 9.448
		{ zwyczajne . . . . .				- 2.800
		{ <i>nadzwyczajne</i> . . . . .	160.400	82	105.166	+ 78.543
						- 23.308
		Ogólna suma rubr. III. dochodów	640.153	24	578.270	+ 87.991
						- 26.108
						+ 61.883

## Uzasadnienie różnic.

- Do poz. 3. *Dochód większy* o 8.194 K. z powodu uiszczonych zaległych należności z lat ubiegłych.
- Do poz. 4. i 5. *Dochody większe* w łącznej kwocie 914 K, nie dające się naprzód ściśle obliczyć.
- Do poz. 6. *Dochód większy* o 50 K wskutek uiszczenia należności zaległej z lat ubiegłych przez gminę miasta Sokółów na drogę Rzeszów-Nadbrzezie.
- Do poz. 7. *Dochód mniejszy* o 2.800 K z powodu że Towarzystwo magazynowe dla produktów naftowych we Lwowie usunęło rurociągi z końcem r. 1899 (LW. 85.824/1899 i 72.525/1900) wskutek czego czynszu jako należnego już nie zapłaciło.
- Do poz. 8. *Dochód mniejszy* o kwotę 3.308 K z powodu iż Wydział powiatowy w Rzeszowie przypadającej reszty należności nie uiszczył.
- Do poz. 9. a) *Dochód mniejszy* o 20.000 K wedle rzeczywiście udzielonej subwencji przez c. k. Rząd (LW 73.059/1900 i 80.667/1900).
- Do poz. 9. b) *Dochód większy* o 6.000 K stosownie do udzielonej subwencji przez c. k. Rząd (LW. 24.409/1900, 27.531/1900 i 56.765/1900).
- Do poz. 9. c) *Dochód niepreliminowany* w kwocie 20.000 K stanowiący dalszą subwencję na budowę drogi powiatowej Jaworów-Niemirów-Rawa ruska (LW. 73.603/1900 i 75.995/1900) którą w chwili układania preliminarza c. k. Rząd jeszcze nie wyznaczył.
- Do poz. 9. d) *Dochód niepreliminowany* w kwocie 39.200 K którą udzielił c. k. Rząd jako subwencję na rekonstrukcję drogi krajowej Zakliczyn-Sącz-Niedzica między Zbyszycami a Dąbrową (LW. 52.146/1900, 58.950/1900 i 81.471/1900). W preliminarzu na rok 1900 wysokości tej subwencji wyznaczonej przez c. k. Ministerstwo spraw wewnętrznych nie można było oznaczyć.
- Do poz. 10. *Dochód większy* o 13.343 K z powodu większych zwrotów kosztów administracyjnych zaliczkowo pokrytych z rubr. X. poz. 185 a) fund. kraj.
- *Dochód niepreliminowany* w kwocie 290 K uzyskany ze zwrotu kosztów podróży uczniów szkoły konduktorów na praktykę letnią, a zaliczkowo pokrytych z kredytu przeznaczanego na utrzymanie dróg krajowych Rubr. X. poz. 172 wydatków fund. kraj. (LW. 65.181/1900).

Liczba		Poszczególności	Dochody w roku 1900.		Kwota budżetem uchwalona (względnie kredyty dodatkow.)	W porównaniu z kwotą preliminowaną okazują się dochody mniejsze — większe
ru- bryki	po- zycy		K.	g.	K.	
budżetu						K.
IV.		<b>Nadwyżki dochodów od zakładów dotowanych.</b>				
	11	Od funduszu policyi krajowej . . . . .	4.325	78	5.760	1.435
	12	Od funduszu szpitala św. Łazarza w Krakowie . . . . .	65.868	61	28.066	37.802
	13	Od funduszu szpitala lwowskiego oddziału chorych z klinikami . . . . .	—	—	36.326	36.326
	14	Od funduszu zakładu dla obłąkanych w Kulparkowie . . . . .	85.726	99	50.986	34.740
		<b>Suma rubryki IV. . . . .</b>	<b>155.921</b>	<b>38</b>	<b>121.138</b>	<b>72.544</b> <b>37.761</b> <b>+34.783</b>
		<b>Uzasadnienie różnic</b>				
		obacz w specjalnych zamknięciach rachunków tych funduszy.				
V.		<b>Zwroty zaliczek z lat ubiegłych.</b>				
	15	Od urzędników krajowych z płac . . . . .	39.051	24	38.200	851
	16	Od nauczycieli szkół rolniczych . . . . .	3.919	—	2.400	1.519
	17	Od nauczycieli szkół i zakładów przemysłowych . . . . .	2.390	—	2.400	10
	18	Od szpitali powszechnych z rachunków kwartalnych . . . . .	49.819	99	30.000	19.820
	19	Od gmin za dawniejsze koszty leczenia . . . . .	15	68	400	384
	20	Od stron rozmaitych ze spraw drogowych . . . . .	898	56	5.000	4.101
	21	Rozmaite . . . . .	1.004	83	5.000	3.996
	22	Zwroty kosztów zdjęć i projektów melioracyjnych . . . . .	11.094	42	14.160	3.066
		<b>Suma rubryki V. . . . .</b>	<b>108.193</b>	<b>72</b>	<b>97.560</b>	<b>22.190</b> <b>11.566</b> <b>+10.624</b>
		<b>Uzasadnienie różnic.</b>				
		<i>Do poz. 15.</i> Z tytułu zwrotu zaliczek od urzędników krajowych przypadło:				
		a) z rubryki II. wydatków 31.224 K 56 g				
		b) " " VIII. " 45 " — "				
		c) " " X. " 6.496 " 76 "				
		d) " " XIII. " 1.085 " — "				
		e) od Strzeleckiego Wład. urzędn. szpitala lwowsk. 199 " 92 "				
		Ogółem, jak wykazano . . . . .	39.051	K 24 g		
		<i>Do poz. 16—22.</i> Różnice znaczne, nie dające się z góry obliczyć z powodu niestałości pozycyji tego rodzaju.				
VI.		<b>Zwroty pożyczek.</b>				
	23	Zarząd centralny galic. Towarzystwa dla ogrodnictwa i pszczelnictwa we Lwowie, zwrot bezprocentowej pożyczki 1.300 K IX. rata . . . . .	300	—	100	200
	24	Ślusarczyk Jan, garncarz w Zalesiu, zwrot pożyczki bezprocentowej 400 K, na cele jego pracowni V. (ostatnia) rata . . . . .	—	—	80	80
		<b>Do przeniesienia . . . . .</b>	<b>300</b>	<b>—</b>	<b>180</b>	<b>+200</b> <b>—80</b>





## Uzasadnienie różnic.

Do poz. 23. Dochód większy z powodu spłacenia zaległych rat za lata 1897, 1898 i 1899. Należytość bieżąca za rok 1900 nie wpłynęła.

Do poz. 24., 25., 28. Raty bieżące nie wpłynęły.

Do poz. 30. Więcej o 200 K z powodu zapłacenia zaległych rat.

Do pozycji niepreliminowanych, ostatnich. Niepreliminowane te zwroty odnoszą się do pozostałych zaległości z pożyczek, których ostatnie raty zwrotne, objęte były budżetami z lat poprzednich. Zaległości te wynoszą jeszcze z końcem roku 1900:

a) w pierwszej pożyczce: u Wydziału powiatowego w Borszczowie .						2.137 K	37 g		
	"	"	"	"	"	416 "	74 "		
	"	"	"	"	"	2.665 "	40 "		
	"	"	"	"	"	844 "	44 "		
b) w drugiej pożyczce:	"	"	"	"	"	154 "	12 "		
	"	"	"	"	"	186 "	12 "		
	"	"	"	"	"	300 "	— "		

### Fundusz krajowy.

### Dochody.

Liczba		Poszczególnienie	Dochody w roku 1900.		Kwota budżetem uchwalona (względnie kredyty dodatkow.)	K.
ru- bryki	po- zycy		K.	g.	K.	K.
budżetu						
VII.	34	<b>Dochody szkoły gospodarstwa lasowego we Lwowie</b>	14.468	—	14.760	-292
		<b>Wyjaśnienia</b>				
		obacz w specjalnem zamknięciu rachunku tej szkoły.				
VIII.		<b>Dochody krajowych szkół rolniczych i folwarku w Dublinach.</b>				
	35	Szkoła wyższa rolnicza w Dublinach . . . . .	63.445	81	60.416	3.030
	36	" niższa " " " " . . . . .	7.186	82	7.396	209
	37	Folwark w Dublinach . . . . .	41.290	58	41.894	603
	38	Szkoła gorzelnicza w Dublinach . . . . .	6.300	—	5.000	1.300
	39	Gorzelnia krajowa w Dublinach . . . . .	8.344	44	13.208	4.864
	40	Stacya kontrolna i doświadczalna botaniczno-rolnicza we Lwowie . . . . .	3.199	92	3.200	—
	41	Stacya kontrolna i doświadczalna chemiczno-rolnicza w Dublinach . . . . .	3.625	28	3.500	125
		Suma rubryki VIII.	133.392	85	134.614	5.676
		<b>Wyjaśnienia</b>				
		obacz w specjalnych zamknięciach rachunków tych zakładów.				
IX.		<b>Dochody krajowej szkoły rolniczej i folwarku w Czernichowie.</b>				
	42	Szkoła średnia rolnicza w Czernichowie. . . . .	49.106	98	43.200	5.907
	43	Folwark w Czernichowie . . . . .	14.899	56	14.240	660
		Suma rubryki IX. . . . .	64.006	54	57.440	+6.567
		<b>Wyjaśnienia</b>				
		obacz w specjalnych zamknięciach rachunków tych zakładów.				



## Fundusz krajowy.

## Dochody.

Liczba ru- bryki	po- zycy budżetu	Poszczególnienie	Dochody w roku 1900.		Kwota budżetem uchwalona (względnie kredyty dodatkw.)	W porównaniu z kwotą prelimino- wana okazują się dochody mniejsze — większe
			K.	g.	K.	
X.		<b>Dochody innych szkół rolniczych krajowych.</b>				
44		Szkoła niższa rolnicza w Horodence . . . . .	8 204	11	7.700	504
45		" " " " Jagielnicy . . . . .	15.668	85	12.160	3.509
46		" " " " Kobiernicach . . . . .	18.247	37	16.516	1.731
47		" " " " Bereźnicy . . . . .	14.863	06	9.000	5.863
48		" " " " Suchodole . . . . .	15.822	05	10.288	5.534
49		Szkoła ogrodnicza w Tarnowie . . . . .	9.937	12	9.360	577
50		Zakład sadowniczy w Zaleszczykach . . . . .	286	17	400	114
		Suma rubryki X. . . . .	83.028	73	65.424	17.718 114
		<b>Wyjaśnienia</b>				+ 17.604
		obacz w specjalnych zamknięciach rachunków tych zakładów.				
XI.		<b>Zwroty za sprawdzanie rachunków aptekarskich</b>				
51		Od szpitali powszechnych . . . . .	741	70	920	178
		<b>Uzasadnienie różnicy.</b>				
		<i>Dochód mniejszy z powodu, że do chwili zamknięcia rachunków, szpitale w Bochni, Brodach, Jaśle, Podhajcach, Rzeszowie, Samborze, Sokalu, Stanisławowie, Tarnopolu i Wadowicach nie uiściły jeszcze przypadłych z repartyeyi za rok 1900 udziałów.</i>				
XII.		<b>Dochody z przelania do skarbu krajowego pozostałości z funduszu zapomogi z roku 1866.</b>				
52		Wpływy ze zwrotu pożyczek udzielonych Wydziałom powiatowym . . . . .	3.826	—	3.814	+ 12
		<b>Uzasadnienie różnicy.</b>				
		<i>Dochód większy o drobną kwotę, która wpłynęła na poczet zaległości.</i>				
XIII.		<b>Dochody z kwaterunku żandarmeryi.</b>				
53		Kwaterunkowe . . . . .	45.975	33	43.684	2.291
54		Noclegowe . . . . .	83.658	57	83.304	355
55		Udział administracyi politycznej . . . . .	30.695	38	30.104	591
56		Dochód:				
		a) z gmachu lwowskiego (dawnego) 25.872 K				
		b) " " skrzydła " (dobudowanego) 11.486 "				
		c) z realności w Czortkowie . . . . . 1.400 "	38.758	—	38.758	—
56a		Dochód z czynszu za wynajęcie mieszkania w gmachu lwowskim . . . . .	400	—	—	400
		Suma rubryki XIII. . . . .	199.487	28	195.850	+ 3.637

Liczba		Pszczególnienie	Dochody w roku 1900.		Kwota budżetem uchwalona (względnie kredyty dodatkow.)	W porównaniu z kwotą, preliminowaną, okazuje się dochody większe — większe
ru- bryki	po- zycyi		K.	g.	K.	
budżetu			K.	g.	K.	K.
		<b>Uzasadnienie różnic.</b>				
		<i>Do poz. 53.—55.</i> Dochody w ogóle <i>większe</i> o 3.237 K 28 g wedle rachunków złożonych przez c. k. kraj. Komendę żandarmerji do LW. 24.443/1901.				
		<i>Do poz. 56. a).</i> Dochód <i>niepreliminowany</i> uzyskany w r. 1900 z wynajęcia mieszkania przeznaczonego dla wachmistrza, na kantynę koszarową.				
XIV.		<b>Dochód ze zwrotu wydatków szupasowych.</b>				
	57	a) Od samopłacących . . . . . 876 K 07 g				
		b) „ gmin . . . . . 12.969 „ 09 „				
		c) „ obcych krajów . . . . . 844 „ 69 „				
		d) Różne . . . . . 293 „ 10 „	14.982	95	16.000	—1.017
		<b>Uzasadnienie różnic.</b>				
		<i>Dochód mniejszy</i> o kwotę 1.017 K znajduje pokrycie w wykazanych należnościach czynnych, urogowanych do LW. 56.431/1901.				
XV.	58	<b>Dochody krajowego składu publicznego w Krakowie</b>	28.594	71	40.550	—11.966
		<b>Uzasadnienie różnicy</b>				
		obacz w specjalnem zamknięciu rachunków.				
XVI.	59	<b>Dochód z krajowych opłat konsumcyjnych.</b> (w myśl ust. z dnia 4. lipca 1899 Nr. 93. Dz. u. k.)	1,672.194	41	1,640.000	+32.194

**Uzasadnienie różnicy.***Dochody większe, a mianowicie:*

1. Czynsze dzierżawne w całym kraju . . . . .	1,606.290 K 88 g
2. Dochody z 30% dodatku krajowego pobieranego w powiatach od rządowego podatku od wina . . . . .	63.110 „ 88 „
3. Dochody z tytułu 10% prowizji zwłoki . . . . .	1.828 „ 65 „
4. Dochody z grzywien i kar kontrawencyjnych . . . . .	964 „ 05 „

Razem . . . . . 1,672.194 K 41 g

Budżetem uchwalono . . . . . 1,640.000 „ — „

dochody zatem były *większe* o . . . . . 32.194 K 41 g

po uwzględnieniu zaś należności czynnych, pozostałych z roku bieżącego w kwocie . . . . . 11.468 „ 43 „

razem wynik *korzystniejszy* o . . . . . 43.662 K 84 g

Ponieważ jednak w sumie dochodów 1,672.194 K 41 g mieszczą się uiszczone należności czynne, zaległe z roku 1899 w kwocie . . . . . 6.373 „ 91 „

przeto właściwy wynik dochodów za rok 1900 okazuje się od budżetu *korzystniejszym* o . . . . . 37.288 K 93 „Gdy zaś wynik wydatków (jak wykazano w rubr. II. poz. 33. wydatków) również *korzystniejszym* jest od budżetu o kwotę . . . . . 2.119 „ 04 „zatem ogólny wynik za rok 1900 przedstawia się *korzystniejszym* o kwotę . . . . . 39.407 K 97 g

Dochody wynosiły . . . . . 1,672.194 K 41 g

Wydatki (rubr. II. poz. 33. wyd.) . . . . . 9.880 „ 96 „

Dochód tedy w roku 1900 przyniósł *netto* . . . . . 1,662.313 K 45 g



## Fundusz krajowy.

## Dochody.

Liczba		Poszczególzenie	Dochody w roku 1900.		Kwota budżetem uchwalona (względnie kredyty dodatkow.)		W porównaniu z kwotą preliminowaną okazują się dochody mniejsze — większe
ru- bryki	po- zycy		K.	g.	K.	K.	
budżetu							
XVII.		<b>Rozmaite dochody.</b>					
		<i>Sumaryczne zestawienie rubryki XVII.</i>					
		A) Dochody w budżecie poszczególnione :					
		zwyczajne .	1,316.040	35	1,322.080	6.039	
		nadzwyczajne	305.167	21	305.166	1	
		B) Dochody w budżecie niewyszczególnione .	19.890	26	—	19 890	
		Razem { zwyczajne .	1,335.930	61	1,322.080	13.851	
		{ nadzwyczajne	305.167	21	305.166	1	
		Suma rubryki XVII.	1,641.097	82	1,627.246	+13.852	
		<b>Poszczegolnienie.</b>					
		<i>A) Dochody w budżecie poszczególnione.</i>					
60		Taksy krajowego archiwum aktów grodzkich i ziemskich we Lwowie i w Krakowie .	735	38	450	285	
61		Datki deklarowane przez Wydziały powiatowe na wykupno gruntów pod kolej transwersalną c. k. państwową .					
		a) Buczacz      rata roczna .      2.000 K — g					
		b) Czortków     "     "     .      1.058 " — "					
		c) Krosno       "     "     .      1.263 " 24 "					
		d) Limanowa    "     "     .      — " — "					
		e) Nowy Targ   "     "     .      — " — "					
		f) Sanok       "     "     .      — " — "					
		g) Stanisławów  "     "     .      3.021 " 64 "					
		h) Tłumacz     "     "     .      1.435 " 38 "	8.778	26	8.860	82	
62		Subwencye z c. k. Skarbu :					
		a) dla biura melioracyjnego . . . . .	16.000	—	16.000	—	
		b) na utrzymanie kursu praktycznego dla dozorców melioracyjnych . . . . .	4.000	—	4.000	—	
		c) na utrzymanie technika dla kultury i eksploatacyi torfowisk . . . . .	2.000	—	4.000	2.000	
		d) na utrzymanie 4 nauczycieli wędrownych rolnictwa dla włościan . . . . .	8.000	—	8.000	—	
		e) na utrzymanie instruktora mleczarstwa .	3.200	—	2.000	1.200	
		f) na założenie szkoły rolniczej w Suchodole IV. rata, na rachunek przyrzeczonych 56.000 K . . . . .	12.000	—	12.000	—	
		g) na koszta licencyonowania buhajów . . . . .	8.000	—	8.000	—	
		h) na 2 instruktorów hodowli bydła . . . . .	4.000	—	4.000	—	
		i) na podniesienie uprawy tytoniu . . . . .	4.000	—	—	4.000	
		k) na utrzymanie nauczyciela wędrownego weterynaryi . . . . .	2.000	—	2.000	—	
		l) na utrzymanie krajowej szkoły górniczej i wiertniczej w Borysławiu . . . . .	9.000	—	9.000	—	
		Do przeniesienia . . . . .	81.713	64	78.310	+5.485 -2.082	

## Fundusz krajowy.

## Dochody.

Liczba		Poszczególnienie	Dochody w roku 1900.		Kwota budżetem uchwalona (względnie kredyty dodatkow.)	W porównaniu z kwotą preliminowaną, okazują się dochody mniejsze — większe
ru- bryki	po- zycyi		K.	g.	K.	
budżetu			K.	g.	K.	K.
XVII.		Z przeniesienia . . . . .	81.713	64	78.310	+ 5.485 — 2.082
63		Bonifikacja z c. k. Skarbu państwa za zrzeszenie się poboru dodatku krajowego, do podatku osobisto dochodowego . . . . .	749.272	—	732.446	16.826
64		Bonifikacja z galicyjskiego funduszu propinacyjnego:				
		a) dla kraju . . . . . 300.000 K				
		b) dla powiatów . . . . . 100.000 „	400.000	—	400.000	—
65		Od Rady powiatowej w Zaleszczykach, na koszt założenia tamtejszej szkoły sadowniczej przez lat 5, II. rata . . . . .	—	—	1.000	1.000
66		Od gminy miasta Zaleszczyki, na koszt założenia tamtejszej szkoły sadowniczej przez lat 5, II. rata . . . . .	200	—	200	—
67		Dochody byłych funduszy indemnizacyjnych:				
		1. Od obowiązanych:				
		a) Wypłata kapitałów i rent:				
		Galicya wschodnia . . . . . 1.252 K 09 g				
		Galicya zachodnia . . . . . 27 „ 61 „	1.279	70	136	1.144
		b) Odsetki za zwłokę i rozmaite inne dochody:				
		Galicya wschodnia . . . . . 1.156 K 28 g				
		Galicya zachodnia . . . . . 208 „ 43 „	1.364	71	1.280	85
		2. Dochód z zaległych dodatków indemnizacyjnych od kontrybuentów:				
		Galicya wschodnia . . . . . 19.856 K 07 g				
		Galicya zachodnia . . . . . 2.135 „ 97 „				
		W. Ks. Krakowskie . . . . . 852 „ 40 „	22.844	44	60.000	37.156
68		Dochód ze sprzedaży kart myśliwskich . . . . .	22.334	78	20.000	2.335
69		Dochód z 3% wkładek emerytalnych od płac urzędników krajowych . . . . .	26.590	51	20.888	5.703
70		Dochód ze stacyi elektrycznej w gmachu sejmowym . . . . .	5.901	43	3.200	2.701
71		Rozmaite dochody:				
		a) sprzedaż książek i druków . . . . .	4.525	21	4.400	125
		b) sprzedaż papierów wyszkartowanych i wzorów drukowych . . . . .	—	—	200	200
		c) różne przygodne . . . . .	13	93	20	6
71a—e		Ze sprzedaży realności krajowego składu publicznego we Lwowie i gruntu na Szumakówce (w myśl uchwały sejmowej z dnia 11. kwietnia 1900) nadzwyczajne . . . . .	305.167	21	305.166	1
		Suma dochodów w budżecie poszczególnionych	1,621.207	56	1,627.246	34.405 40.443 — 6.038



## Fundusz krajowy.

## Dochody.

Liczba	Poszczególne	Dochody w roku 1900.		Kwota budżetem uchwalona (względnie kredyty dodatkow.)	
		K.	g.	K.	K.
					W porównaniu z kwotą preliminarzną okazują się dochody mniejsze — większe
XVII.	<i>B) Dochody w budżecie niewyszczególnione.</i>				
71f	Gotówka pobrana z depozytów za spieniężone losy miasta Krakowa, nadesłane przez nieznanego . . . . .	346	58	—	346
71g	Reszta nieużytej gotówki z wykupna prawa propinacyi w Dublanach, przeznaczonej w swoim czasie na budowę domu dla profesorów w Dublanach . . . . .	210	—	—	210
71h	Nadwyżka dochodów funduszu kultury krajowej za r. 1900 . . . . .	1.202	80	—	1 203
71i	Dochód uzyskany z krajowych warsztatów betonowych, przy okręgach dróg krajowych . . . . .	4.358	04	—	4.358
71k	Niezużyty kredyt rubryki XV. z r. 1899 na nagrody konkursowe za napisanie podręcznika o górnictwie nafty i wosku ziemnego . . . . .	1.280	—	—	1.280
71l	Niezużyty kredyt rubryki XV. z r. 1899 przeznaczony na podniesienie gospodarstwa nabiałowego w Galicyi . . . . .	2.594	10	—	2.594
71m	Niezużyty kredyt rubryki XVI. z r. 1899 na budowę szopy w kraj. szkole koszykarskiej w Wojsławiu . . . . .	1.000	—	—	1.000
71n	Zasilek c. k. galic. Towarzystwa gospodarskiego na 8 stypendyów na kursie mleczarskim w Mstowie . . . . .	800	—	—	800
71o	Dochód za użycie kanału gmachu sejmowego . . . . .	20	23	—	20
71p	Subwencya z c. k. Skarbu Państwa na doświadczenia w tępieniu myszy polnych . . . . .	8.000	—	—	8.000
71r	Dochody z realności b. szkoły uprawy lnu w Gródku . . . . .	78	51	—	79
	Suma dochodów w budżecie nieposzczególn. .	19.890	26	—	+19.890

## Uzasadnienie różnic.

- Do poz. 60. Dochód większy wedle rachunków rocznych złożonych przez krajowe archiwa.
- Do poz. 61. Dochód mniejszy o 82 K gdyż Wydział powiatowy w Sanoku nie nadesłał raty przypadającej za rok 1900 w kwocie 1.592 K natomiast zaś stanisławowski Wydział powiatowy zapłacił zaległą ratę za rok 1899.
- Do poz. 62. c) Dochód mniejszy albowiem zamiast dwóch techników jak w r. 1899 — zajęty jest obecnie przy eksploatacyi torfowisk tylko jeden technik. Na rok 1901 preliminarzowano też z tego powodu tylko 2.000 K.
- Do poz. 62. e), i 71. p). Dochody większe uzyskane od c. k. Rządu ponad preliminarz służą na pokrycie odnośnych wydatków. (Patrz rubr. XV. poz. 270, 271 i 277).
- Do poz. 63. Dochód większy wedle faktycznych wpływów od c. k. Rządu (LW. 87.878/1900).
- Do poz. 65. Pomimo urgensu Wydział powiatowy zaleszczycki subwencji za rok 1900 nie nadesłał.
- Do poz. 67. ad 1 a). Dochody większe ponieważ ściągnięto więcej zaległości. Stan tych aktywów przedstawia się z końcem r. 1900 jak następuje:

Należyżość zaległa z tytułu „wpłat kapitałów i rent“ — po uwzględnieniu odpisów, wynosiła z początkiem r. 1900:

a) w Galicyi wschodniej . . . . .	8.487 K 34 g	
do tego należyżość bieżąca . . . . .	59 „ 23 „	8.546 K 57 g
b) w Galicyi zachodniej . . . . .		1.754 „ 66 „
do tego należyżość bieżąca . . . . .		— „ — „
c) w W. Ks. Krakowskiem . . . . .		— „ — „
Razem . . . . .		10.301 K 23 g

Na poczet tego zapłacono w r. 1900:

a) w Galicyi wschodniej . . . . .	1.252 K 09 g	
b) „ „ zachodniej . . . . .	27 „ 61 „	
c) „ W. Ks. Krakowskiem . . . . .	— „ — „	1.279 „ 70 „

Pozostaje zaległość z końcem r. 1900:

a) w Galicyi wschodniej . . . . .	7.294 K 48 g	
b) „ „ zachodniej . . . . .	1.727 „ 05 „	
c) „ W. Ks. Krakowskiem . . . . .	— „ — „	9.021 K 53 g

Do poz. 67. ad 1. b). Dochodów tych z góry ściśle obliczyć nie można. Stan tych aktywów z końcem roku 1900 wynosi:

a) w Galicyi wschodniej . . . . .	10.616 K 48 g	
b) „ „ zachodniej . . . . .	1.154 „ 79 „	
c) „ W. Ks. Krakowskiem . . . . .	13 „ 12 „	
Ogółem . . . . .		11.784 K 39 g

Do poz. 67. ad 2. Dochód mniejszy według istotnego wpływu. Należyżości z tego tytułu wynosiły z początkiem roku 1900:

a) w Galicyi wschodniej . . . . .	190.975 K 34 g	
a po uwzględnieniu odpisów (na podstawie wykazów zaległości c. k. urzędów podatkowych) w kwocie . . . . .	9.715 „ 07 „	181.260 K 27 g
b) w Galicyi zachodniej . . . . .	41.585 K 88 g	
a po uwzględnieniu odpisów jak poz. a) . . . . .	17.308 „ 70 „	24.277 „ 18 „
c) w W. Ks. Krakowskiem . . . . .	9.032 K 88 „	
do tego należyżość bieżąca przypisana na podstawie wykazów zaległości nadesłanych przez c. k. urzędy podatkowe . . . . .	138 „ 86 „	9.171 „ 74 „
Razem . . . . .		214.709 K 19 g

Od tego zwroty nadpłaconych dodatków:

a) w Galicyi wschodniej . . . . .	9.553 K 64 g	
b) „ „ zachodniej . . . . .	1.780 „ 87 „	
c) „ W. Ks. Krakowskiem . . . . .	138 „ 89 „	11.473 „ 40 „

Pozostaje

Na poczet tego spłacono w roku 1900

a zatem z końcem roku 1900 pozostaje zaległość:

a) w Galicyi wschodniej . . . . .	151.850 K 56 g	
b) „ „ zachodniej . . . . .	20.360 „ 34 „	
c) „ W. Ks. Krakowskiem . . . . .	8.180 „ 45 „	180.391 K 35 g

Do poz. 68. Dochód większy w miarę wydanych w tym roku kart i certyfikatów myśliwskich.

Do poz. 69. Dochód większy osiągnięty z poborów płac:

z rubr. II. . . . .	12.886 K 60 g
„ „ X. . . . .	7.704 „ 86 „
„ „ XIII. . . . .	5.741 „ 05 „
„ „ XV. . . . .	253 „ — „

Razem

26.590 K 51 g

Do poz. 70. Dochód większy z powodu dostarczenia większej ilości prądu elektrycznego dla filii c. k. uprz. austr. Zakładu kredytowego.

Do poz. 71. a). Dochód większy w miarę sprzedaży książek szkolnych, złożonych w księgarniach dla komisowej sprzedaży.

Do poz. 71 b). W r. 1900 nie było z tego tytułu czystego dochodu.

Do poz. 71 c). Różnica drobna.

Do poz. 71 f)—r). Dochody te niepreliminowane, jako nieprzewidziane i jednorazowo.



## Fundusz krajowy.

## Dochody.

Liczba		Poszczególnienie	Dochody w roku 1900.		Kwota budżetem uchwalona (względnie kredyty dodatkow.)	W porównaniu z kwotą preliminowaną okazują się dochody mniejsze — więcej
rubryki	pozycji		K.	g.		
budżetu						
XVIII.	72	<b>Dodatki do podatków.</b>				
		a) w Galicyi wschodniej i zachodniej po 65 g od podatku gruntowego i domowego, po 72 g zaś od innych podatków;				
		b) w Wielkiem Księstwie Krakowskiem po 54 g od podatku gruntowego i domowego po 61 g zaś od innych podatków.				
		W miesiącu styczniu 1900	257.371	K 59 g		
		„ „ lutym „	45.942	„ 16 „		
		„ „ marcu „	230.398	„ 96 „		
		„ „ kwietniu „	1,024.631	„ 84 „		
		„ „ maju „	738.044	„ 43 „		
		„ „ czerwcu „	690.245	„ 35 „		
		„ „ lipcu „	1,296.394	„ 26 „		
		„ „ sierpniu „	595.330	„ 93 „		
		„ „ wrześniu „	1,087.353	„ 29 „		
		„ „ październiku „	2,479.039	„ 11 „		
		„ „ listopadzie „	1,975.535	„ 53 „		
		„ „ grudniu „	1,888.992	„ 76 „		
		„ „ styczniu 1901				
		na rachunek roku 1900	1,240 161	„ 49 „		
		W miesiącu lutym 1901 na rachunek roku 1900	750.887	„ 06 „		
		W miesiącu marcu 1901 na rachunek roku 1900	590.956	„ 10 „		
		<b>Suma rubryki XVIII.</b>	<b>14,891,284</b>	<b>86</b>	<b>14,841,964</b>	<b>+ 49.321</b>

## Uzasadnienie różnicy.

Z ogólnej sumy 14,891.284 K 86 g przypada:

a) na Galicyę wschodnią i zachodnią . 13,900.358 K 30 g

b) na Wielkie Księstwo Krakowskie . 990.926 „ 56 „ 14,891.284 K 86 g

Dochód większy od preliminowanego o 49.321 K głównie z powodu znaczniejszej wydatności 1 grosza dodatku krajowego w Wielkiem Księstwie Krakowskiem. Wydatność 1 grosza dodatku krajowego w braku dat od c. k. urzędów podatkowych obliczono na podstawie repartycyi dodatków krajowych, przyjętej w budżecie uchwalonym na r. 1900. Wydatność ta (zamiast preliminowanych 226.000 K od sumy podatkowej 22,600.000 K) przyniosła w rzeczywistości 227.273 K a mianowicie: w Galicyi wschodniej i zachodniej (zamiast preliminowanych 211.310 K) 209.332 K, zaś w Wielkiem Księstwie Krakowskiem (zamiast preliminowanych 14.690) 17.891 K.

## Rachunek sumaryczny.

Dodatków krajowych za rok 1900 przedstawia się następująco:

Należyłość zaległa . . . . . 5,086.191 K 85 g

„ bieżąca . . . . . 16,439.401 „ 12 „ 21,525.592 K 97 g

Uiszczenie (brutto) . . . . . 16,045.372 „ 42 „

Zaległość z końcem roku 1900 . . . . . 5,480.220 K 55 g

Uiszczenie (brutto) j. w. . . . . 16,045.372 K 42 g

Zwroty . . . . . 1,154.087 „ 56 „

Czysty dochód . . . . . 14,891.284 K 86 g

## Fundusz krajowy.

## Dochody.

Liczba		Poszczególne	Dochody w roku 1900.		Kwota budżetem uchwalona (względnie kredyty dodatkw.)	W porównaniu z kwotą prelimino- waną okazują się dochody większe — większe
ru- bryki	po- zycy		K.	g.		
budżetu						K.
—	—	Pożyczka na pokrycie niedoboru funduszu krajowego z r. 1900 zaciągnięta od funduszu uposażenia kasy krajowej . . . . .	284.534	53	—	+284.535

## Uzasadnienie.

Wydatki rzeczywiste w r. 1900 wynoszą . . . . . 20,460.601 K 71 g

Dochody rzeczywiste, budżetem objęte w r. 1900  
wynoszą . . . . . 20,176.067 „ 18 „

Z porównania okazuje się *przewyżka wydatków* . . . . . 284.534 K 53 g  
pokryta pożyczką od funduszu uposażenia kasy krajowej jak wyżej.









**datki. 1. Krajowa szkoła gospodarstwa lasowego we Lwowie.**

Liczba rubryki pozytywi budżetu	Poszczególne	Wydatki w roku 1900.		Kwota budżetem uchwalo- niona	W porównaniu z kwotą preli- minalną okazują się wydatki mniej lub więcej		
		K.	g.			K.	K.
	<b>Wydatki.</b>						
	<b>Place nauczycieli.</b>						
I.	1	6.839	98	6.840	—		
		4.800	—	4.800	—		
	2	9.899	88	9.900	—		
	3	7.700	—	7.700	—		
	4						
		Suma rubryki I.		29.239	86	29.240	—
	<b>Pensye, emerytury i zaopatrzenia.</b>						
	5	5.200	—	5.200	—		
	6	4.400	—	4.400	—		
	7	120	—	120	—		
		Suma rubryki II.		9.720	—	9.720	—
	<b>Koszta administracyi.</b>						
	8	499	27	500	1		
	9	333	88	480	146		
	10	64	81	200	135		
	11	475	30	800	325		
	12	419	92	300	120		
	13	126	38	100	26		
	14	1.080	—	1.080	—		
	15	13	93	40	26		
		Suma rubryki III.		3.013	49	3.500	633
						146	
						—	487
	<b>Środki naukowe.</b>						
	16	579	54	600	20		
		200	—	200	—		
	17	371	05	400	29		
	18	983	41	960	23		
	19	944	94	950	5		
		1.934	—	1.960	49		
		1.144	94	1.150	23		
		41.973	35	42.460	5		
					633		
					146		

## Wydatki. 1. Krajowa szkoła gospodarstwa lasowego we Lwowie.

Liczba		Poszczególnienie	Wydatki w roku 1900.		Kwota budżetem uchwalona	W porównaniu z kwotą preliminowaną okazywaną się wydać mniejsze	
rubryki	pozytywi		K.	g.	K.		
							budżetu
		Z przeniesienia	zwyczajne . . . . .	41.973	35	42.460	68
			zwyczajne . . . . .	1.934	—	1.960	48
			<b>nadzwyczajne</b> . . . . .	<b>1.144</b>	<b>94</b>	<b>1.150</b>	2
20		Wycieczki naukowe z uczniami	. . . . .	1.695	79	2.000	304
21		Utrzymanie ogrodu przy szkole	. . . . .	300	53	300	—
		Razem	{ zwyczajne . . . . .	3.930	32	4.260	358
			{ <b>nadzwyczajne</b> . . . . .	<b>1.144</b>	<b>94</b>	<b>1.150</b>	23
		Suma rubryki IV. . . . .		5.075	26	5.410	5
V.		<b>Splata pożyczki.</b>					358
	22	Gal. Kasie Oszczędności we Lwowie 51 i 52 rata (kapitał 672 K. 06 g., 5% odsetki 369 K. 54 g.)	. . . . .	1.041	60	1.042	23
VI.	23	<b>Rozmaite nieprzewidziane</b>	. . . . .	—	—	100	— 100
		Razem	{ zwyczajne . . . . .	46.945	27	47.862	1.086
			{ <b>nadzwyczajne</b> . . . . .	<b>1.144</b>	<b>94</b>	<b>1.150</b>	169
		Suma wydatków . . . . .		48.090	21	49.012	51
							1.091
							169
							— 922

### Uzasadnienie różnic.

- Do rubr. III. poz. 9. Wydatek mniejszy o 146 K. gdyż dyetaryusza przyjęto z mniejszym wyznaczeniem.
- „ „ III. poz. 10. Wydatek mniejszy o 135 K. zależny od wysokości premii asekuracyjnej.
- „ „ III. poz. 11. Wydatek mniejszy o 325 K. wedle potrzeby.
- „ „ III. poz. 12. Wydatek większy o 120 K. spowodowany zapuszczeniem wszystkich podłóg olejem kokosowym kosztem 155 K. 50 g., wskutek czego uniknie się częstego ich mycia wodą.
- „ „ III. poz. 13. Wydatek nieznacznie większy o 26 K., poniesiony na naprawę sprzętów w kancelaryi dyrekcji
- „ „ III. poz. 15. Wydano mniej o 26 K. stosownie do wysokości rządowego wymiaru.
- „ „ IV. Wydatki ogółem mniejsze o 335 K. przy uwzględnieniu rzeczywistych potrzeb w tym roku.
- „ „ VI. Wydatku w tym roku nie było.



**Dochody.** 1. Krajowa szkoła gospodarstwa lasowego we Lwowie.

Liczba rubryki pozytywi budżetu	Poszczególnienie	Dochody w roku 1900.		Kwota budżetem uchwala- lona	W porównaniu z kwotą prelim. okazują się dochody mniejsze większe		
		K.	g.			K.	K.
<b>Dochody.</b>							
I.	1	Subwencya z c. k. Skarbu Państwa . . . . .		14.000	—	14.000	—
II.	2	Opłaty od uczniów a) wpisowe . . . . . 68 K. b) czesne . . . . . 400 „		468	—	660	— 192
III.	3	Rozmaite nieprzewidziane . . . . .		—	—	100	— 100
		Suma dochodów . . . . .		14.468	—	14.760	292
		Dotacya z funduszu krajowego . . . . .		33.622	21	34.252	630
		Razem . . . . .		48.090	21	49.012	922
							— 922

**Uzasadnienie różnic.**

Do rubr. II. Dochody ogółem *mniejsze* o 192 K., zależne od ilości uczniów, przebywających w szkole w ciągu roku administracyjnego.

„ „ III. Dochodów w tym roku nie było.

„ Dotacya z funduszu krajowego“ *mniejsza* o 630 K. w miarę potrzeby pokrycia niedoboru, zatem i ogólny wynik *korzystniejszy* o tę kwotę od budżetu.

**Stan majątku z końcem roku 1900.**

Stan czynny . . . . .	— K. — g.
Stan bierny . . . . .	
Należność bierna z lat ubiegłych: Spłata pożyczki galic. kasie oszczędności we Lwowie (rubr. V. wydatków) . . . . .	7.220 „ 90 „
<u>Czysty stan bierny . . . . .</u>	<u>7.220 K. 90 g.</u>

Wartość realności zarachowano przy funduszu krajowym.

## Wydatki. 2. Kontrolna i doświadczalna stacya botaniczno-rolnicza we Lwowie.

Liczba		Poszczególnienie	Wydatki w roku 1900.		Kwota budżetem uchwalona	W porównaniu z kwotą prelim. okazała się wydatki
rubryki	pozycyi		K.	g.		
budżetu						
<b>Wydatki.</b>						
<b>I. Płace personalu.</b>						
1		Kierownik stacyi . . . . .	1.200	—	1.200	—
2		2 asystentów, płace z dodatkami . . . . .	3.756	—	3.756	—
3		Laborant, płaca i dodatek na mieszkanie . . . . .	1.460	—	1.460	—
Suma rubryki I.			6.416	—	6.416	—
<b>II. Koszta administracyi.</b>						
4		Zarząd: a) koszta kancelaryjne . . . . . 1.006 K. 86 g.	1.596	86	1.100	497
		b) służący . . . . . 590 " — "				
5		Najem pomieszkania . . . . .	1.600	—	1.600	—
6		Oświetlenie i opał . . . . .	529	40	400	129
Suma rubryki II.			3.726	26	3.100	+ 626
<b>III. Utrzymanie stacyi.</b>						
7		Koszta utrzymania stacyi . . . . .	1.666	68	800	867
8		" " ogrodu górskiego . . . . .	516	46	600	84
9		a) Utrzymanie 11 pól doświadczalnych . . . . .	355	53	1.000	644
		b) Analizy z pól, utrzymywanych kosztem Towarzystwa gospodarczego . . . . .				
10		Koszta druków i wydawnictw . . . . .	10	16	200	190
11		Prenumerata pism i zakupno podręczników . . . . .	244	52	400	156
12		Koszta podróży kierownika i asystentów . . . . .	649	71	600	50
Suma rubryki III.			3.443	06	3.600	1.074
Suma wydatków			13.585	32	13.116	917
						— 157
						1.543
						1.074
						+ 469

### Uzasadnienie różnic.

Do rubr. II. i III. Wydatki ogółem większe o 469 K. wskutek ciągłego wzrostu i rozszerzenia działalności stacyi, zwłaszcza od chwili przeniesienia jej z Dublan do Lwowa, kredyty w dotychczasowej wysokości, okazały się już w roku 1900 niewystarczające, — to też na rok 1901 preliminowano w tych rubrykach wydatki zwyczajnie większe o 1.300 K. Wydział krajowy, uznając potrzebę przekroczenia wydatków w r. 1900, szczególnie w rubryce II. poz. 4 a) i w rubryce III. poz. 7, zalecił ograniczenie wydatków w innych pozycjach, wskutek czego suma przekroczeń w kwocie 1.543 K. zredukowaną została do kwoty 469. K.



**Dochody.** 2. Kontrolna i doświadczalna stacya botaniczno-rolnicza we Lwowie.

Liczba		Poszczególnienie	Dochody w roku 1900.		Kwota budżetem uchwalona	W porównaniu z kwotą prelim. okazują się dochody	
rubryki	pozycji		K.	g.		K.	K.
budżetu							większe
<b>Dochody.</b>							
I.	1	Subwencya z c. k. Skarbu Państwa	2.000	—	2.000	—	
II	2	Dochód z analiz . . . . .	1.037	27	800	+ 237	
III	3	Dochód z pól i ogrodu . . . . .	162	65	400	— 237	
		Suma dochodów	3.199	92	3.200		237 237
		Dotacya z funduszu krajowego	10.385	40	9.916		469
		Razem	13.585	32	13.116		706 237 + 469

**Uzasadnienie różnic.**

Do rubr. II. Dochody brutto	wynosiły w r. 1900 . . . . .	2.596 K. 07 g.
od tego procenta wypłacone personalowi stacyi za dokonane analizy . . . . .		1.558 „ 80 „
	pozostaje dochód netto . . . . .	1.037 K. 27 g.
do tego należności czynne (jak wykazano poniżej) . . . . .		55 „ 80 „
	razem . . . . .	1.093 K. 07 g.
W porównaniu z budżetem . . . . .		800 „ — „
okazuje się wynik korzystniejszy o . . . . .		293 K. 07 g.
wskutek rozszerzenia działalności stacyi.		
III. Dochód mniejszy o 237 K. zależny od ilości wyprodukowanych ziemniaków.		
„Dotacya z funduszu krajowego“	większa o 469 K. w miarę potrzeby pokrycia niedoboru.	

**Stan majątku z końcem roku 1900.**

Stan czynny.		
Należności czynne za dokonane analizy . . . . .		55 K 80 g.
Stan bierny . . . . .		— „ — „
	Czysty stan czynny . . . . .	55 K. 80 g.





**Wydatki.**

**3. Krajowa wyższa szkoła rolnicza w Dublinach.**

Liczba	Wydatki	Wydatki		Kwota budżetu uchwalona	W porównaniu z kwotą preliminarzową okazyjną się wydatki mniejsze większe
		K.	g.		
<b>Poszczególności</b>					
<b>Wydatki.</b>					
<b>Płace profesorów i docentów.</b>					
1	Dyrektor, płaca z dodatkami	5.520	—	5.520	—
2, 3	8 profesorów fachowych, płace z dodatkami:	6.680	—	6.680	—
	a) zwyczajne	34.820	02	37.200	2.380
	b) nadzwyczajne	20.80	—	2.80	—
4	3 stałych profesorów-adjunktów, płace z dodatkami:				
	a) zwyczajne	7.874	71	8.000	125
	b) nadzwyczajne	480	—	780	300
5	Asystent, płaca	820	—	1.200	380
6	Docent hodowli	1.600	—	1.600	—
7	weterynaryi	960	—	960	—
8	leśnictwa	480	—	480	—
9	ogrodnictwa	400	—	400	—
10	melioracyi	480	—	480	—
11	historyi i literatury polskiej	1.200	—	1.200	—
12	hodowli ryb i gospodarstwa stawowego	400	—	400	—
	fizyki	599	94	—	600
					2.885
	Razem	55.154	67	57.440	600
	zwyczajne	9.240	—	9.540	300
	nadzwyczajne				3.185
	Suma rubryki I.	64.394	67	66.980	600
					— 3.585
<b>Płace urzędników administracyjnych.</b>					
13	Kasyer zarazem rachmistrz, płaca	2.400	—	2.400	—
14	Sekretarz Dyrekeji zarazem magazynier, płaca	2.000	08	2.000	—
	Razem	4.400	08	4.400	—
	Do tego: Zaliczki zwrotne udzielone na płace po straceniu ściągniętych rat bieżących	1.100 K. — g.			
		313 K. 32 g.	78	68	787
	Suma rubryki II.	5.186	76	4.400	+ 787
<b>Płace funkcyonaryuszów nieetatowych.</b>					
15	Kapelan, płaca i dodatek osobisty	800	—	800	—
16	Lekarz zakładowy, płaca	1.200	—	1.200	—
	zwyczajne	100	—	100	—
	nadzwyczajne	720	—	720	—
17	Dyetaryusz w kancelaryi dyrekeji	1.200	—	1.200	—
18	Ogrodnik, płaca	400	—	400	—
19	Pomoenik w bibliotece, płaca	400	—	400	—
	Razem	4.320	—	4.320	—
	zwyczajne	100	—	100	—
	nadzwyczajne				—
	Suma rubryki III.	4.420	—	4.420	—

**Wydatki.** 3. Krajowa wyższa szkoła rolnicza w Dublanach.

Liczba		Poszczególnienie	Wydatki w roku 1900.		Kwota budżetu uchwalona	W porównaniu z kwotą prelim. okazuje się wydatki mniejsze większe	
rubryki	pozycji		K.	g.			K.
budżetu							
<b>IV.</b>		<b>Koszta utrzymania służby szkolnej.</b>					
20	Służba wyższa:						
	a) Tereyan szkoły, zarządem woźny płaca i na ubiór . . . . .	659 K. 92 g.					
	b) Preparator . . . . .	960 " — "					
	c) Laborant w pracowni botaniki . . . . .	408 " — "					
	d) " " " mechaniki i fizyki . . . . .	432 " — "					
	e) Laborant w pracowni rolnictwa . . . . .	720 " — "					
	f) " " " chemii . . . . .	432 " — "					
	g) " " " zoologii i mleczarstwa . . . . .	432 " — "	4.043	92	4.116	73	
21	Służba niższa:						
	a) Dozorca domu i magazynu . . . . .	426 K.					
	b) 2 stróżów domowych, zarazem nocnych . . . . .	790 "	1.216	—	1.224	8	
22	Gratyfikacya służbie . . . . .		214	—	200	14	
	<b>Suma rubryki IV.</b>		<b>5.473</b>	<b>92</b>	<b>5.540</b>	80	
<b>V.</b>		<b>Pensye, emerytury i zaopatrzenia.</b>					
23	Kahane Aleksandra, wdowa po profesorze . . . . .		1.200	—	1.200		
24	Anowa Berta, " " " " " " . . . . .		600	—	600		
25	Kasprzycka Julia, wdowa po ogrodniku, pensya wdowia i dodatek na wychowanie 2 dzieci . . . . .						
	a) zwyczajne . . . . .		499	92	500		
	b) <b>nadzwyczajne</b> . . . . .		<b>120</b>	—	<b>120</b>		
26	Macherowa Marya, wdowa po instruktorze melioracyjnym . . . . .		100	—	100		
27	Mudrykowa Wiktorya, wdowa po dozorey . . . . .		100	—	100		
28	Denderowa, wdowa po furmanie . . . . .		100	—	100		
	zwyczajne . . . . .		2.599	92	2.690		
	<b>nadzwyczajne</b> . . . . .		<b>120</b>	—	<b>120</b>		
	<b>Suma rubryki V.</b>		<b>2.719</b>	<b>92</b>	<b>2.720</b>		
<b>VI.</b>		<b>Koszta admistracyjnye.</b>					
29	Zarząd:						
	a) potrzeby kancelaryjne . . . . .		1.518	69	1.000	519	
	b) druki i inseraty . . . . .						
	c) portorya i posylki . . . . .		188	51	200	11	
	d) koszta podróży w interesach zakładu . . . . .		3.203	50	3.400	197	
30	Opał gmachu szkolnego . . . . .					519	
	<b>Do przeniesienia</b>		<b>4.910</b>	<b>70</b>	<b>4.600</b>	208	



Wydatki.

### 3. Krajowa wyższa szkoła rolnicza w Dublinach.

Liczba rubryki pozycji budżetu	Poszczególności	Wydatki w roku 1900.		Kwota budze- tem uchwalona	W porównaniu z kwotą prelim. okazującą się wydatki mniejsze	
		K.	g.			K.
VI.	Z przeniesienia . . . . .	4.910	70	4.600	519 208	
31	Oświetlenie gmachu szkolnego i obejść . . . . .	a { zwyczajne . . . . .	295	79	660	364
		b { <b>nadzwyczajne</b> . . . . .	<b>64</b>	<b>60</b>	<b>9</b>	26
32	Utrzymanie budynków i ogrodzeń { zwyczajne . . . . .		3.872	22	3.400	472
		{ <b>nadzwyczajne</b> . . . . .	<b>900</b>	—	<b>900</b>	—
33	" " dziedzińców i ścieżek { zwyczajne . . . . .		397	02	400	3
		{ <b>nadzwyczajne</b> . . . . .	<b>400</b>	—	<b>400</b>	—
34	" " parku . . . . .		379	85	400	20
35	Ubezpieczenie budynków . . . . .		1.064	89	1.300	235
36	Najem pomieszczeń . . . . .		3.808	—	2.880	928
37	Płaca kominiarza . . . . .		259	92	300	40
38	Sprzęty i ruchomości . . . . .		220	78	240	19
39	Koszta przewozu prelegentów . . . . .		3.308	81	3.000	309
40	" " lustracyi zakładu . . . . .		235	34	200	35
41	" " nabożeństwa . . . . .		140	64	100	41
42	Apteka i inne koszta sanitarne . . . . .		1.079	59	400	679
	Razem { zwyczajne . . . . .		19.973	55	17.880	2.983 889
		{ <b>nadzwyczajne</b> . . . . .	<b>1.364</b>	<b>60</b>	<b>1.390</b>	26
	Suma rubryki VI. . . . .		21.338	15	19.270	2.983 915
VII.	<b>Potrzeby naukowe.</b>					+ 2.068
43	Eksperymenta przy wykładach { zwyczajne . . . . .		661	09	1.400	739
		{ <b>nadzwyczajne</b> . . . . .	<b>96</b>	<b>80</b>	<b>100</b>	3
44	Zbiory i muzea, utrzymanie i uzupełnienie . . . . .		1.976	48	2.820	844
45	Laboratoria { zwyczajne . . . . .		4.518	45	3.950	568
		{ <b>nadzwyczajne</b> . . . . .	<b>591</b>	<b>64</b>	<b>640</b>	48
46	Biblioteka i czytelnia: <i>zwycz.</i> <i>nadzwycz.</i>					
	a) przykupno dzieł . . . . .	1.443 K 58 g.	200 K.			
	b) oprawa książek . . . . .	73 " 16 "	— "			
	c) czasopisma . . . . .	492 " 32 "	— "			
	Suma pozycji 46. { zwyczajne . . . . .		2.009	06	2.000	9
		{ <b>nadzwyczajne</b> . . . . .	<b>200</b>	—	<b>200</b>	—
47	Utrzymanie pola doświadczalnego . . . . .		808	47	1.000	192
48	Wycieczki naukowe uczniów z profesorami . . . . .		1.112	66	1.200	87
49	Utrzymanie pasieki . . . . .		24	06	60	36
50	Ogród (utrzymanie ogrodu i druk katalogu). . . . .		1.627	73	1.250	378
51	Wynagrodzenie dla folwarku dublańskiego za straty, ponoszone wskutek zastosowania stanu inwen- tarza do potrzeb szkoły . . . . .		2.000	—	2 000	—
	Razem { zwyczajne . . . . .		14.738	—	15.680	1.898 955
		{ <b>nadzwyczajne</b> . . . . .	<b>888</b>	<b>44</b>	<b>940</b>	51
	Suma rubryki VII. . . . .		15.626	44	16.620	1.949 955
						— 994

**Wydatki.** 3. Krajowa wyższa szkoła rolnicza w Dublinach.

Liczba	Poszczególności	Wydatki w roku 1900.		Kwota budżetem uchwalona	W porównaniu z kwotą prelim. okazują się wydatki mniejsze większe
		K.	g.		
rubryki					
pozycyi					
budżetu					
VIII.	<b>Podatki i opłaty.</b>				
52	Podatek gruntowy i domowy . . . . .	1.026	—	1.026	—
IX. 53	<b>Utrzymanie 12-tu uczniów w internacie</b> . . . . .	8.400	—	8.400	—
X. 54	<b>Rozmaite nieprzewidziane</b> { zwyczajne . . . . .	4.146	20	200	3.946
	{ <b>nadzwyczajne</b> . . . . .	<b>5.000</b>	—	<b>5.000</b>	—
	Razem { zwyczajne . . . . .	4.146	20	200	3.946
	{ <b>nadzwyczajne.</b> . . . . .	<b>5.000</b>	—	<b>5.000</b>	—
	<u>Suma rubryki X.</u> . . . . .	<u>9.146</u>	<u>20</u>	<u>5.200</u>	<u>+ 3.946</u>
XI. 55	<b>Utrzymanie internatu.</b>				
	a) Administrator domu zakład., płaca z emolumentami . . . . .	1.786	16	1.748	38
	b) Portyer, płaca z emolumentami . . . . .	860	—	860	—
	c) Magazynier, płaca . . . . .	860	—	860	—
	d) Dwóch lokajów, płaca z emolumentami . . . . .	1.504	—	1.480	24
	e) Dwóch stróżów, płaca z emolumentami . . . . .	816	—	816	—
56	Wikt uczniów . . . . .	18.406	06	19.110	704
57	Pranie pościeli i naprawa tejże . . . . .	410	94	560	149
58	Opał internatowego budynku . . . . .	2.172	—	1.800	372
59	Oświetlenie " " . . . . .	1.614	18	1.400	214
60	Utrzymanie budynku i sprzętów { zwyczajne . . . . .	612	76	600	12
	{ <b>nadzwyczajne</b> . . . . .	<b>500</b>	—	<b>500</b>	—
	Razem { zwyczajne . . . . .	29.042	10	29.234	853
	{ <b>nadzwyczajne.</b> . . . . .	<b>500</b>	—	<b>500</b>	661
	<u>Suma rubryki XI.</u> . . . . .	<u>29.542</u>	<u>10</u>	<u>29.734</u>	<u>853</u>
					<u>661</u>
	<b>Budowa mleczarni</b> . . . . .	—	—	—	—
	<b>Budowa szopy na narzędzia</b> . . . . .	—	—	—	—
	<b>Budowa skrzydła w internacie</b> . . . . .	34.822	80	—	34.822
	<b>Urządzenie wewnętrzne skrzydła w internacie</b> . . . . .	2.519	86	—	+ 2.520



### 3. Krajowa wyższa szkoła rolnicza w Dublinach.

#### Uzasadnienie różnic.

- Do rubr. I. Wydatki tej rubryki w ogóle *mniejsze* o 2.585 K. częścią wskutek *intercalare*, częścią wskutek zmian, zaszyłych w składzie personalu profesorów i docentów w roku 1900 na podstawie uchwał Wydziału krajowego do LW. 14.389/900, 33.101/900 i 69.954/900. W rubryce tej mieści się także niebudżetowy wydatek w kwocie 599 K. 94 g. na płace docenta fizyki, którego zamianowano profesorem adjunktem dopiero od 15 maja 1900. Powyższy wydatek będący w ścisłym związku z intercalaryami innych pozycji wynoszącymi 3.185 K., wpłynął przy ogólnem zestawieniu na wydatki *mniejsze*, jak wyżej o kwotę 2.585 K.
- II. poz. „Zaliczki na płace“. Wydatek *niepreliminowany*, znajdujący zupełne pokrycie w wykazanych należnościach czynnych (LW. 40.653/900 i 62.354/900).
- IV. Wydatki w ogóle *mniejsze* o 66 K. w stosunku do wypłaconych zasług i gratyfikacji.
- VI. poz. 29. a) b) i c). Wydatki *większe* o 519 K. spowodowane nakładem książeczek frekwencyjnych, druków statutu organizacyjnego, zbioru przepisów szkolnych i innych niezbędnych wydatków kancelaryjnych, na które kredyt budżetowy okazał się niewystarczający.
- VI. poz. 29 d. Różnica drobna na korzyść budżetu.
- VI. poz. 30. Wydatek *mniejszy*, o 197 K. ponieważ zakupiono większą ilość drzewa po niższej cenie i uskuteczniiono dowóz w odpowiedniej porze.
- VI. poz. 31. Wydatek *zwyczajny mniejszy* o 364 K. gdyż używane w roku 1900 nafty najlepszej, wskutek czego przy nieco droższej cenie spotrzebowano jej w znacznie mniejszej ilości, aniżeli w latach poprzednich przy gorszego gatunku. Z kredytu *nadzwyczajnego* sprawiono dwie latarnie *kosztem mniejszym* od prelimitowanego o 26 K.
- VI. poz. 32. Wydatki *zwyczajne przekroczone* w tym roku na podstawie uchwały Wydziału krajowego o kwotę 472 K. wydaną na uzupełniające roboty dodatkowe przy nowym budynku mieszkalnym dla profesora Dra. Wawnikiewicza (LW. 32.758/900).
- VI. poz. 33 i 34. Wydatki tych pozycji *mniejsze* o 23 K. wedle potrzeby.
- VI. poz. 35. Wydatek *mniejszy* o 235 K. zależny od wysokości premii asekuracyjnej i obliczonych dywidend.
- VI. poz. 36. Z pozycji tej wypłacono w roku 1900 nieprzewidziane w budżecie wydatki:
- a) z tytułu reszty czynszu za najem przybudówki Lubomęskiego za czas od 1 sierpnia 1899 do 30 czerwca 1900 w kwocie 880 K. (LW. 41177/900 i 33.103/900).
- b) na koszt przesiedlenia Dra. Wawnikiewicza ze Lwowa do Dublin, przyznane do LW. 40965/900 w kwocie 200 K. — razem 1.080 K. Równocześnie jednak zaoszczędzono na wydatkach, budżetem objętych, wskutek zamianowania asystenta dopiero od dnia 15 października 1900 kwotę 152 K.. w rezultacie zatem *wydatki większe* tylko o 928 K.
- VI. poz. 37 i 38. Wydatki w ogóle *mniejsze* o 59 K. wedle istotnej potrzeby.
- VI. poz. 39. Przekroczenie wydatków tej pozycji o kwotę 309 K. usprawiedliwia się znacznymi w tym roku kosztami dojazdu docentów na zastępstwo kilku chorych profesorów (LW. 78.228/900).
- VI. poz. 40. Wydatek *większy* o 35 K. wskutek częstszych komisji lustracyjnych.
- VI. poz. 41. Wydatek *większy* o 41 K. poniesiony na przerobienie dzwonnicy i strojenie organów.
- VI. poz. 42. Z powodu wybuchłej influenzy w całym zakładzie i zapadnięcia na nią lekarza zakładowego, sprowadzono do pomocy zastępcę lekarza ze Lwowa. Następnie kosztą leczenia ucznia wyższej szkoły ś. p. Bema, na zapalenie płuc i honorarya lekarzy sprowadzonych również ze Lwowa, wynosiły znaczną kwotę 354 K. 86 g. Skutkiem tych nieprzewidzianych wydatków *przekroczone* kredyt o kwotę 679 K.
- VII. poz. 43, 44 i 45. Przekroczenie *zwyczajnych wydatków* pozycji 45 o kwotę 568 K. spowodowane kosztami wykończenia mapy pedologicznej folwarku, znajduje zupełne pokrycie w wydatkach pozycji 43 i 44, *mniejszych* od prelimitarza o 1.583 K. wedle uznanej przez Dyrekcję potrzeby w tym roku. Również *nadzwyczajne wydatki* w tych pozycjach *mniejsze* są o 51 K.
- VII. poz. 46. Wydatek *nieznacznie większy* o 9 K. } przy uwzględnieniu rzeczy-
- VII. poz. 47, 48 i 49. Wydatki w ogóle *mniejsze* o 315 K. } wistych potrzeb w tym roku.
- VII. poz. 50 Wydatek *większy* o 378 K. poniesiony na uprządkowanie ogrodu botanicznego i przykupno brakujących roślin do demonstracji, znajduje zupełne pokrycie w dochodach rubryki IV., które *większe* są od prelimitowanych o 385 K. 84 g. (LW. 73463/900)

### 3. Krajowa wyższa szkoła rolnicza w Dublanach.

- Do rubr. X. Na *przekroczenie* w kwocie 3.946 K. wpl. nęły następujące nieprzewidziane wydatki:
- a) kosztą zastępstwa urlopowanego profesora rolnictwa w II. półroczu 1899/900 i I. półroczu 1900/901 w kwocie 1.860 K. oraz chorego profesora-adjunkta Manasterkiego w II. półroczu 1899/900 w kwocie 1.160 K. (LW. 19.725/900, 27.986/900, 30.424/900, 44.888/900 i 69.952/900).
  - b) kosztą pogrzebu słuchacza wyższej szkoły ś. p. Teodora Bema w kwocie 247 K. 98 g. (LW. 21.787/900).
  - c) kosztą zasług wypłaconych 2 pomocnikom przynajętych do obsługi zwiększonej liczby uczniów w kwocie 212 K. (LW. 70.608/900). Ogółem wydatki te wynosiły 3.988 K. 38 g.
  - d) kosztą dowozu wody dla zakładu z pod cegielni w Dublanach i ze Lwowa w kwocie 296 K. (LW. 3.314/899).
  - e) kosztą napełnienia lodowni w kwocie 212 K. 40 g. (LW. 5.640/901).
  - „ „ XI. poz. 55 a). *Wydatek większy* o 38 K., gdyż pobierany od restauratora wikt dla tego funkcyonaryusza kosztował nieco więcej.
  - „ „ XI. poz. 55 d). *Wydatek większy* o 24 K. stosownie do wypłaconych zasług.
  - „ „ XI. poz. 56. Preliminowano kosztą utrzymania 39 uczniów, a było ich w roku 1900 przeciętnie 42 K., mimoto *zaoszczędzono* 704 K. wskutek potrąceń z należitości restauratora podczas feryj świątecznych i urlopów.
  - „ „ XI. poz. 57 *Wydatek mniejszy* o 149 K. wedle potrzeby w tym roku.
  - „ „ XI. poz. 58 i 59. *Wydatki ogółem większe* o 586 K., wskutek rozszerzenia internatu od I półroczu 1900/901 przez dobudowanie skrzydła, to też już na rok 1901 podwyższono dotychczasową dotację w tych pożyczkach.
  - „ „ XI. poz. 60. *Wydatki zwyczajne większe* o 13 K. ściśle wedle koniecznej potrzeby.

#### Pozycye niebudżetowe :

- „*Budowa mleczarni*“. Z przeniesionego przy zamknięciu rachunków za rok 1899 nadzwyczajnego kredytu rubr. IX. poz. 55. w kwocie 7.400 K. do rachunku roku 1900 wybudowanego w roku 1900 mleczarnię kosztem 7.387 K. 69 g., resztę zaś niespotrzebowanego kredytu w kwocie 12 K. 31 g. przeniesiono na rubrykę VI. dochodów.
- „*Budowa szopy na narzędzia*“. Resztę kredytu z budżetu roku 1899 na budowę szopy w kwocie 8.714 K. 90 g. przeniesiono jeszcze i w tym roku do rachunku roku 1901.
- „*Budowa skrzydła w internacie*“. W wykonaniu uchwały Wysokiego Sejmu z dnia 4 maja 1900 przystąpił Wydział krajowy w roku 1900 do budowy skrzydła internatu we własnym zarządzie przyjmując kosztorys architektury Kamienobrodzkiego na kwotę 38.000 K. a po doliczeniu dodatkowo zatwierdzonych robót w kwocie 1.590 K. ogółem na kwotę 39.590 K. (LW. 10.660/900, 53.910/900 i 78.822/900), W roku 1900 wydano na budowę 34.822 K. 80 g., zupełne zaś jej wykończenie nastąpi w roku 1901. Koszta tej budowy wraz z wewnętrznym urządzeniem zostaną w swoim czasie pokryte z pożyczki zaciągniętej się mającej w roku 1901 na hipotekę dóbr Dublany.
- Urządzenie wewnętrzne skrzydła w internacie*“. Na wewnętrzne urządzenie 8 pokoi w przybudowce wydano w roku 1900 kwotę 2.519 K. 86 g. (LW. 65.219/900).



**Dochody.**

**3. Krajowa wyższa szkoła rolnicza w Dublinach.**

Liczba		Poszczególności	Dochody w roku 1900.		Kwota budżetem uchwalona	W porównaniu z kwotą preliminowaną okazują się dochody mniejsze większe
rubryki	pozycji		K.	g.	K.	
budżetu			K.			
		<b>Dochody</b>				
		<b>I. Subwenecye.</b>				
	1	Z c. k. Skarbu Państwa . . . . .	20.000	—	20.000	—
	2	Z funduszu kultury krajowej . . . . .	7.514	—	7.514	—
		Suma rubryki I. . . . .	27.514	—	27.514	—
		<b>II. Opłaty od uczniów.</b>				
	3	Wpisowe . . . . .	270	—	210	60
	4	Czesne . . . . .	3.950	—	4 200	250
	5	Opłaty za ćwiczenia w laboratoryach . . . . .	306	—	336	30
	6	Opłaty na utrzymanie w internacie . . . . .	30.497	60	27 300	3.198
		Suma rubryki II. . . . .	35.023	60	32.046	3.258 280
						+ 2 978
III.	7	Dochód z pasieki . . . . .	—	—	20	— 20
IV.	8	Sprzedaż płodów z pola doświadczalnego i ogrodu . . . . .	625	84	240	+ 386
V.	9	Odsetki z legatu ś. p. Karola Skibińskiego . . . . .	177	14	196	— 19
VI.	10	Dochody rozmaite . . . . .	105	23	400	— 295
—	—	Dotacya z funduszu krajowego . . . . .	141 171	01	103.894	+ 37.277

**Uzasadnienie różnic.**

Do rubr. II. Dochody w ogóle większe o 2.978 K., gdyż liczba przyjętych na I. półroczu 1900/1901 uczniów była większą od przewidzianej budżetem o pięciu, przeciętnie zaś w całym roku o trzech.

III. Dochodu nie było w roku 1900.

IV. Dochód większy o 386 K. odpowiada znacznie większym wkładom na ogrody. (Obacz wyjaśnienie do rubryki VII. poz. 50 wydatków.)

V. Dochód mniejszy o 19 K., gdyż w roku 1900 w miejsce wylosowanej 5% obligacji propinacyjnej bukowińskiej zakupiono 4% list zast. Banku krajowego.

VI. Dochód mniejszy o 295 K. zależny od rozmaitych wpływów przypadkowych.

Dotacya z funduszu krajowego" większa o 37.277 K. wskutek niebudżetowych wydatków na budowę i urządzenie skrzydła internatu wynoszących kwotę 37.342 K. 66 g. Uwzględniając zaś tylko wyniki budżetem objęte, okazuje się w porównaniu dotacya mniejsza o 66 K., a stąd i wynik o tę kwotę od budżetu korzystniejszy.

3. Krajowa wyższa szkoła rolnicza w Dublinach.

Stan majątku z końcem roku 1900.

Liczba		Poszczególnienie	Należytości								
			czynne				bierne				
rub.	poz.		z lat ubiegłych		z roku bieżącego		z lat ubiegłych		z roku bieżącego		
			K.	g.	K.	g.	K.	g.	K.	g.	
		<b>Wydatki.</b>									
II.	13,14	Zwrot zaliczek na płace .	—	—	786	68	—	—	—	—	
VII.	48	Zwrot zaliczki na wycieczkę naukową	20	—	—	—	—	—	—		
XI.	56	Zwroty za wikt od uczniów	115	24	—	—	—	—	—		
		<b>Dochody.</b>									
II.	3-6	Opłaty od uczniów .	1.114	40	2.057	—	—	—	—		
VI.	10	Różne dochody .	2.308	50	—	—	—	—			
		Razem .	3.558	14	2.843	68	—	—	—		
		Czysty stan czynny	—	—	6.401	82	—	—	—		

Wartość dóbr i realności zarachowano przy funduszu krajowym.

LW. 30.371/1901.



4. Krajowa niższa szkoła rolnicza w Dublanach.

Liczba		SUMARYUSZ	Wynikłości w roku 1900.		Kwota budżetem uchwalona	W porównaniu z kwotą prelim. okazującą się wynikłości
rubryki	pozywy		K.	g.		
budżetu						
		<b>Wydatki.</b>				
I.	1-6	Płace nauczycieli . . . . .	8.989	92	9.130	140
II.	7	Pensye, emerytury i zaopatrzenia . . . . .	499	92	500	—
III.	8-12	Koszta administracyjne . . . . .	3.293	45	3.300	7
IV.	13, 14	Utrzymanie uczniów . . . . .	16.610	23	16.146	464
V.	15-17	Potrzeby naukowe { zwyczajne . . . . .	854	25	960	106
		{ <b>nadzwyczajne</b> . . . . .	<b>200</b>	—	<b>200</b>	—
VI.	18	Kurs ćwiczeń dla szkolnej straży pożarnej . . . . .	80	—	80	—
VII.	19	Rozmaite nieprzewidziane . . . . .	412	57	100	313
		Razem { zwyczajne . . . . .	30.740	34	30.216	777
		{ <b>nadzwyczajne</b> . . . . .	<b>200</b>	—	<b>200</b>	253
		Suma wydatków . . . . .	30.940	34	30.416	777
						253
						+ 524
		<b>Dochody.</b>				
I.	1	Subwencya z c. k. Skarbu Państwa . . . . .	6.000	—	6.000	—
II.	2	Zarobek uczniów . . . . .	1.186	82	1.296	110
III.	3	Rozmaite nieprzewidziane . . . . .	—	—	100	100
		Suma dochodów własnych . . . . .	7.186	82	7.396	210
		<b>Dotacya z funduszu rajowego . . . . .</b>	<b>23.753</b>	<b>52</b>	<b>23.020</b>	<b>734</b>
		Suma wszystkich dochodów . . . . .	30.940	34	30.416	734
						210
						— 524

**Wydatki.** 4. Krajowa niższa szkoła rolnicza w Dublinach.

Liczba		Poszczególnienie	Wydatki w roku 1900.		Kwota budżetu uchwalona	W porównaniu z kwotą, prelim. okazaną się wydatki mniejsze większe
rubryki	pozycyi		K.	g.		
budżetu						
<b>WYDATKI.</b>						
I.	<b>Płace nauczycieli.</b>					
1	Zastępstwo nauczycieli do nauk fachowych . . . . .	2.750	—	2.750	—	
2	Nauczyciel pomocniczy do nauk fachowych, płaca z dodatkami . . . . .	2.479	92	2.480	—	
3	Nauczyciel do nauk elementarnych, płaca i dodatki aktywalny . . . . .	1.600	—	1.600	—	
4	Docent weterynaryi . . . . .	300	—	300	—	
5	Katecheta obrz. łac. . . . .	800	—	800	—	
6	Instruktor do robót ręcznych i dozorca uczniów . . . . .	1.060	—	1.200	—	140
	<u>Suma rubryki I.</u>	<u>8.989</u>	<u>92</u>	<u>9.180</u>	<u>—</u>	<u>140</u>
II.	<b>Pensye, emerytury i zaopatrzenia.</b>					
7	Bartowa Helena, wdowa po nauczycielu . . . . .	499	92	500	—	
III.	<b>Koszta administracyjne.</b>					
8	Zarząd: Remuneracya dyrektora wyższej szkoły . . . . .	800	—	800	—	123
9	Opał i oświetlenie . . . . .	822	92	700	—	128
10	Utrzymanie budynków, ubezpieczenie i kominiarz . . . . .	671	92	800	—	2
11	Sprzęty i ruchomości . . . . .	198	61	200	—	
12	Koszta nabożeństwa i nauki dla uczniów obrz. gr. kat. . . . .	800	—	800	—	130
	<u>Suma rubryki III.</u>	<u>3.293</u>	<u>45</u>	<u>3.300</u>	<u>—</u>	<u>123</u> <u>7</u>
IV.	<b>Utrzymanie uczniów.</b>					
13	Stołowanie . . . . .	12.314	10	11.826	—	488
14	Odzież, pościel i pranie . . . . .	4.296	13	4.320	—	24
	<u>Suma rubryki IV.</u>	<u>16.610</u>	<u>23</u>	<u>16.146</u>	<u>—</u>	<u>488</u> <u>24</u> <u>+ 464</u>



Wydatki. 4. Krajowa niższa szkoła rolnicza w Dublinach.

Liczba	Poszczególności	Wydatki w roku 1900.		Kwota budżetem uchwalona	W porównaniu z kwotą preliminowaną okazując się wydatki mniejsze większe
		K.	g.		
V.	<b>Potrzeby naukowe.</b>				
15	Zaprzęgi do demonstracji.	86	08	160	74
16	Przybory do pisania i nauki uczniów:				
	a) zwyczajne	368	17	400	32
	b) <b>nadzwyczajne</b>	<b>200</b>	—	<b>200</b>	—
17	Przykupno modeli, maszyn i narzędzi.	400	—	400	—
	Razem	854	25	960	106
	} zwyczajne	<b>200</b>	—	<b>200</b>	—
	} <b>nadzwyczajne</b>				
	Suma rubryki V.	1.054	25	1.160	— 106
VII.	18 Kurs ćwiczeń dla szkolnej straży pożarnej	80	—	80	—
VII.	19 <b>Rozmaite nieprzewidziane</b>	412	57	100	+ 313

Uzasadnienie różnic.

- Do rubr. I. poz. 6. Wydatek mniejszy o 140 K. wskutek *intercalare*.
- III. poz. 9. Wydatek większy o 123 K., spowodowany wyjątkowym przyznaniem nauczycielowi Szalayowi i instruktorowi Wołoszynowi po 3 sagi drzewa na opalenie wilgotnych pomieszczeń. (LW. 72.465/900.)
- III. poz. 10. Wydatki „brutto”, wynoszące 1.153 K. 70 g., pokryto w części przeniesionym z lat dawnych kredytem w kwocie 481 K. 78 g., zatem w rezultacie *wydatki netto* w porównaniu z budżetem *mniejsze* o 128 K. 08 g.
- III. poz. 11. Różnica nieznaczna na korzyść budżetu.
- IV. Wydatki w ogóle większe o 464 K., gdyż preliminowano koszt utrzymania dla 36, a było przeciętnie w roku 1900 — 39 uczniów.
- V. Wydatki *mniejsze* o 106 K. wedle rzeczywistej potrzeby.
- VII. Wydatki *większe* o 313 K. z powodu zarachowania na tę pozycję następujących kosztów: a) zastępstwa Dra Trzeńskiego w czasie urlopu — w kwocie 70 K. (LW. 50.002/900), b) dowozu wody z pod cegielni i ze Lwowa — w kwocie 122 K. (LW. 3.314/99), c) przyjęcia komisji egzaminacyjnej — w kwocie 49 K. 20 g., d) przykupna zwierząt do sekcji za kwotę 34 K. 52 g. Wreszcie inne drobne wydatki stosownie do istotnej potrzeby wynosiły 136 K. 85 g. Ogółem wydano 412 K. 57 g.

**Dochody.** 4. Krajowa niższa szkoła rolnicza w Dublanach.

Liczba		Poszczególnienie	Dochody w roku 1900.		Kwota budżetem uchwalona	W porównaniu z kwotą preliminowaną okazują się dochody
rubryki	pozytywi		K.	g.		
budżetu				K.	g.	K.
<b>Dochody.</b>						
I.	1	Subwencya z c. k. Skarbu Państwa	6.000	—	6.000	—
II.	2	Zarobek uczniów	1.186	82	1.296	— 110
III.	3	Rozmaite nieprzewidziane	—	—	100	— 100
—	—	Dotacya z funduszu krajowego	23.753	52	23 020	+ 734

**Uzasadnienie różnic.**

*Do rubr. II. Dochód mniejszy o 110 K. stosownie do wartości dni roboczych uczniów na folwarku.*

*" " III. Nie było dochodów nieprzewidzianych w tym roku*

*"Dotacya z funduszu krajowego" większa o 734 K. w miarę potrzeby pokrycia niedoboru.*

**Stan majątku z końcem roku 1900.**

*Stan czynny.*

Należności czynne z lat ubiegłych: Opłaty na utrzymanie uczniów (rubr. III. doch.) 450 K.

*Stan bierny* —

Czysty stan czynny 450 K.



**Wydatki.**

**5. Krajowa szkoła gorzelnicza w Dublanach.**

Liczba rubryki pozycyi budżetu	Poszczególnienie	Wydatki w roku 1900.		Kwota budżetem uchwalona	W porównaniu z kwotą prelim. okazują się wydatki mniejsze większe
		K.	g.		
<b>WYDATKI.</b>					
<b>I. Płace nauczycieli.</b>					
1	Dyrektor szkoły i gorzelnii . . . . .	1.200	--	1.200	--
2	Adjunkt, jednocześnie gorzelnik w gorzelnii . . . . .	1.564	20	2.000	436
3	Docenci:				
	a) matematyki i rysunków . . . . .	300	--	300	--
	b) fizyki . . . . .	300	--	300	--
	c) chemii . . . . .	300	--	300	--
	d) gorzelnictwa . . . . .	1.000	--	1.000	--
	e) nauki o kotłach i maszynach . . . . .	400	--	400	--
	f) nauki o opodatkowaniu . . . . .	400	--	400	--
	g) administracji i rachunkowości . . . . .	120	--	120	--
	h) nauki o fabrykacji drożdży prasowanych . . . . .	400	--	400	--
	Suma rubryki I. . . . .	5.934	20	6.420	-- 436
<b>II. Koszta administracyjne</b>					
4	Druki, inseraty, portorya itp. . . . .	59	30	60	1
5	Koszta przewozu prelegentów . . . . .	188	85	200	11
6	Koszta podróży dyrektora w sprawach szkolnych. . . . .	7	--	120	113
	Suma rubryki II. . . . .	255	15	380	-- 125
<b>III. Potrzeby naukowe.</b>					
7	Wyższej szkole rolniczej za użycie laboratorium . . . . .	160	--	160	--
8	Przyrządy do laboratorium gorzelnii . . . . .	107	84	100	8
9	Koszta produkcji drożdży prasowych . . . . .	294	36	300	6
10	Książki i czasopisma . . . . .	144	36	120	25
11	Wycieczki profesorów z uczniami . . . . .	--	--	400	400
	Suma rubryki III. . . . .	706	56	1.080	406 33
<b>IV. Zapomogi dla uczniów.</b>					
12	a) z funduszków krajowych . . . . .	600	--	600	--
	b) z subwencji państwowej . . . . .	1.000	--	1.000	--
	Suma rubryki IV. . . . .	1.600	--	1.600	--
<b>V. Rozmaite nieprzewidziane</b>					
13	Rozmaite nieprzewidziane . . . . .	65	36	40	+ 25
	Suma wydatków . . . . .	8.611	27	9.520	96 7 58
					-- 909

## Krajowa szkoła gorzelnicza w Dublanach.

### Uzasadnienie różnic.

Do rubr. I. poz 2. Wydatek mniejszy o 436 K., gdyż gorzelnikowi Kuroczyckiemu, zamianowanemu w październiku 1899, przyznano pobory w wysokości kredytu budżetowego dopiero od 15. listopada 1900. (LW. 73.143/900.)

" " II. i III. Wydatki ogółem mniejsze o 498 K. wedle rzeczywistej potrzeby w tym roku, głównie zaś z powodu niezużycia kredytu rubr. III. poz. 11. w kwocie 400 K., przeznaczonego na wycieczki profesorów z uczniami.

" " V. Wydano więcej o 25 K. na przyjęcie komisji egzaminacyjnej.

### Dochody.

Liczba		Poszczególne	Dochody w roku 1900.		Kwota budżetem uchwalona	W porównaniu z kwotą preliminaryną nową okazują się dochody mniejsze niż...
			K.	g.		
<b>DOCHODY.</b>						
I.	1	<b>Subwencye z e. k. Skarbu Państwa:</b>				
		a) na utrzymanie szkoły . . . . .	3.000	—	3.000	—
		b) na zapomogi dla uczniów . . . . .	1.000	—	1.000	—
		Suma rubryki I. . . . .	4.000	—	4.000	—
II.	2	<b>Opłaty od uczniów</b>	2.300	—	1.000	+ 1.300
		<b>Rozmaite nieprzewidziane</b>	—	—	—	—
		Suma dochodów	6.300	—	5.000	1.300
		<b>Dotacya z funduszu krajowego</b>	2.311	27	4.520	2.209
		Razem	8.611	27	9.520	1.300
						— 909

### Uzasadnienie różnic.

Do rubr. II. Dochód większy o 1.300 K. z powodu większej frekwencji zamożniejszych uczniów. „Dotacya z funduszu krajowego“. Wynikłość mniejsza o 2.209 K. w miarę potrzeby pokrycia niedoboru, zatem i wynik ogólny korzystniejszy o tę kwotę od budżetu.

### Stan majątku z końcem roku 1900.

#### Stan czynny.

Należyłość czynna z lat ubiegłych:

Za niesprzedane egzemplarze dziełka „Poradnik dla obsługi i nadzoru kotłów parowych“. (rubr. doch. „Rozmaite nieprzewidziane“)

71 K. 22 g.

#### Stan bierny.

Należyłości bierny . . . . .

71 K. 22 g.

Czysty stan czynny



**Wydatki.**

**6. Gorzelnia w Dublanach.**

Liczba		Poszczególności	Wydatki w roku 1900.		Kwota budżetu uchwalona	W porównaniu z kwotą preliu. okazują się wydatki mniejsze		
rubryki	pozycji		K.	g.			K.	K.
budżetu								
		<b>Wydatki.</b>						
		<b>Płace.</b>						
I.								
	1	Maszynista	800	—	800	—		
	2	Robotnicy	946	14	1.380	434		
		Suma rubryki I.	1.746	14	2.180	— 434		
		<b>Koszta wyrobu spirytusu.</b>						
	3	Opał	1.904	40	2.100	195		
	4	Ziemniaki (1.825 q)	4.382	16	5.280	898		
	5	Jęczmień (74 q)	1.070	67	1.232	161		
	6	Zyto i kukurudza (23 q)	327	68	2.520	2.192		
	7	15% jęczmienia	—	—	420	420		
	8	Światło, smarowidło, drożdże i t. p.	92	86	400	307		
	9	Monter, naprawa maszyn i kupno narzędzi	597	27	600	3		
	10	Ubezpieczenie budynków, urządzeń i robotników	378	20	400	24		
		Suma rubryki II.	8.751	24	12.952	— 4.200		
		<b>Rozmaite.</b>						
	11	Utrzymanie budynków i podwórza	11	52	60	48		
	12	Podatek dochodowy	101	23	120	19		
	13	Koszta komisji lustracyjnych, posyłki i wyjazdy w sprawach gorzelnii	87	56	100	13		
		Suma rubryki III.	200	31	280	— 80		
		Suma wydatków	10.697	69	15.412	— 4.714		

**Uzasadnienie różnic.**

- Do rubr. I. i II. Wydatki ogółem mniejsze o 4.634 K. z powodu mniejszej produkcji alkoholu. (Obacz uzasadnienie do rubryki I II. i III. dochodów).
- " " III. poz. 11. Wydatki wynosiły w rzeczywistości 125 K. 94 g., lecz pokryte zostały w części resztą niezuczytego nadzwyczajnego kredytu z roku 1899, przeniesionego do rachunku roku 1900 w kwocie 114 K. 42 g. (LW. 3608/900).
- " " III. poz. 12. Mniej o 19 K. wedle wymiaru urzędowego na rok 1900.
- " " III. poz. 13. Wydatek mniejszy o 13 K. wedle rzeczywistej potrzeby.

**Dochody.**

**6. Gorzelnia w Dublanach.**

Liczba		Poszczególności	Dochody w roku 1900.		Kwota budżetem uchwalona	W porównaniu z kwotą prelim. okazują się dochody mniejsze
rubryki	pozycyi		K.	g.		
budżetu				K.	K.	
<b>Dochody.</b>						
I.	1	<b>Ze sprzedaży spirytusu</b>	6.061	14	9.600	— 3.539
II.	2	<b>Ze sprzedaży wywarów.</b>	474	—	608	— 134
III.	3	<b>Bontfikacya od wywiezionego spirytusu</b>	1.809	30	3.000	— 1.190
		Suma dochodów	8.344	44	13.208	4.863
—	—	<b>Dotacya z funduszu krajowego</b>	2.353	25	2.204	149
		Razem	10.697	69	15.412	4.863 149 — 4.714

**Uzasadnienie różnic.**

*Do rubr. I. Dochód mniejszy o 3.539 K. wskutek wyprodukowania mniejszej ilości alkoholu. W kampanii r. 1899/1900 sprzedano 180·93 L. spirytusu po 33 K. 50 g. za 6.061 K. 14 g.*

*" " II Dochód mniejszy o 134 K. stosownie do niższej ceny uzyskanej ze sprzedanych wywarów, t. j. 237 L. po 2 K.*

*" " III. Dochód mniejszy z powodu, jak wyjaśnienie do rubryki I.*

*„Dotacya z funduszu krajowego“, większa o 149 K. w miarę potrzeby pokrycia niedoboru.*

**Stan majątku z końcem roku 1900.**

Stan czynny . . . . . — K. — g.  
 Stan bierny . . . . . — „ — „

LW. 21.435/1901.



## 7. Folwark w Dublanach.

Liczba		SUMARYUSZ	Wynikłości w roku 1900.		Kwota budżetemu uchwalona	W porównaniu z kwotą, prelim. okazują się wynikłości mniejsze większe
rubryki	pozycyi		K.	g.		
budżetu						
<b>Wydatki.</b>						
I.	1-17	Wydatki na gospodarstwo	31.497	34	29.370	2.127
		{ zwyczajne				758
		{ <b>nadzwyczajne</b>	<b>5.989</b>	<b>54</b>	<b>6.748</b>	<b>2.248</b>
II.	18	Cegielnia	4.247	43	2.000	2.248
III.	19	Podatki opłaty i daniny	1.610	08	1.400	210
IV.	20, 21	Spłata kapitału i odsetek dłużnych	5.072	42	5.192	120
V.	22	Różne nieprzewidziane	1.050	97	300	751
						5.336
		Razem { zwyczajne	43.478	24	38.262	120
		{ <b>nadzwyczajne</b>	<b>5.989</b>	<b>54</b>	<b>6.748</b>	<b>758</b>
						5.336
		<u>Suma wydatków</u>	<u>49.467</u>	<u>78</u>	<u>45.010</u>	<u>878</u>
						+ 4.458
<b>Dochody.</b>						
I.	1-5	Dochody z gospodarstwa	36.263	59	38.420	2.156
II.	6	Z cegielni	4.293	59	3.000	1.294
III.	7, 8	Z dzierżaw	290	—	274	16
IV.	9	Różne nieprzewidziane	443	40	200	243
						2.156
		<u>Suma dochodów własnych</u>	<u>41.290</u>	<u>58</u>	<u>41.894</u>	<u>1.553</u>
						6.614
		<b>Dotacya z funduszu krajowego</b>	<b>8.177</b>	<b>20</b>	<b>3.116</b>	<b>5.061</b>
						2.156
		<u>Suma wszystkich dochodów</u>	<u>49.467</u>	<u>78</u>	<u>45.010</u>	<u>2.156</u>
						+ 4.458

Wydatki.

7. Folwark w Dublanach.

Liczba		Poszczególnienie	Wydatki w roku 1900.		Kwota budżetu uchwalaona	W porównaniu z kwotą prelm. okazującą się wydatki mniejsze większe		
rubryki	pozycyi		K.	g.			K.	K.
budżetu								
<b>Wydatki.</b>								
<b>I. Wydatki na gospodarstwo</b>								
1		Płace i zasługi	5.021	10	5.120	99		
2		Najem robotnika	8.665	10	8.000	665		
3		Zmiana i dokupno nasienia	483	38	600	117		
4		Dokupno nawozów dopełniających	2.293	30	2.490	197		
5		Dokupno karmy	9.323	05	7.600	1.723		
6		Zastąpienie zużytych koni i uprzęży	920	27	1.000	80		
7		a) Utrzymanie budynków i ogrodzeń	740	03	500	240		
		b) Przebudowanie starej szopy na narzędzia i zboże w ziarnie 3.403 K. 05 g.						
		c) Postawienie sztachet, oraz bramy przy nowym domu dla służby i robotników 367 „ 68 „	<b>3 770</b>	<b>73</b>	<b>4 410</b>	639		
		<b>nadzwyczajne</b>						
8		Utrzymanie i naprawa maszyn i narzędzi, oraz kucie koni { zwyczajne	1.103	26	1.000	103		
		{ <b>nadzwyczajne</b>	<b>123</b>	<b>75</b>	<b>240</b>	117		
9		Utrzymanie rowów i dróg { zwyczajne	88	50	100	12		
		{ <b>nadzwyczajne</b>	<b>97</b>	<b>03</b>	<b>100</b>	3		
10		a) Melioracye łąk, <b>nadzwyczajne</b>	<b>600</b>	—	<b>600</b>	—		
		b) Utrzymanie narzędzi i dokupno materiałów	—	—	300	300		
		c) Wynagrodzenie łąkowego	416	—	400	16		
11		Drenowanie pól, <b>nadzwyczajne</b>	<b>1 398</b>	—	<b>1 398</b>	—		
12		Zabezpieczenie od pożaru i gradu	1.072	36	1.000	72		
13		Kuchnia folwarczna	770	40	600	170		
14		Koszta kancelaryjne	72	76	160	87		
15		Światło i smarowidło	181	10	100	81		
16		Kultura lasu i plantacye nieużytków	171	05	200	29		
17		Rogatki, posyłki i jazdy w interesach folwarku	175	78	200	24		
		Razem { zwyczajne	31.497	34	29.370	3.027		
		{ <b>nadzwyczajne</b>	<b>5.989</b>	<b>54</b>	<b>6.748</b>	944		
		<b>Suma rubryki I.</b>	<b>37.486</b>	<b>88</b>	<b>36.118</b>	759		
						3.027		
						1.702		
						+ 1.369		
II.	18	Cegielnia	4.247	43	2.000	+ 2.245		
III.	19	Podatki, opłaty i daniny	1.610	08	1.400	+ 210		



Wydatki.

7. Folwark w Dublanach.

Liczba	rubryki pożyczki	budżetu	Poszczególnienie	Wydatki w roku 1900.		Kwota budże- tem uchwalona	W porównaniu z kwotą prelim. okazują się wydatki mniejsze większe
				K.	g.		
IV.			<b>Splata kapitałów i odsetek dłużnych.</b>				
20			Towarzystwu kredytowemu ziemskiemu we Lwowie:				
	a)		43. i 44. rata ka- pitału od pożyczki				
			10 000 K. . . . . 278 K. 60 g.				
			4% odsetki . . . . . 257 " 12 "				
			koszta konwersyi <u>32 " 14 "</u> 567 K. 86 g.				
	b)		33. i 34. rata ka- pitału od pożyczki				
			23.200 K. . . . . 517 K. 62 g.				
21			4% odsetki . . . . . 699 " 50 "	1.872	42	1.992	120
			koszta konwersyi <u>87 K. 44 g.</u> 1.304 K. 56 g.				
			Renta wieczysta c. k. galic. Towarzystwu gospodar- czemu . . . . .	3.200	—	3.200	—
V.	22		Suma rubryki IV. . . . .	5.072	42	5.192	— 120
			<b>Rozmaite nieprzewidziane</b> . . . . .	1.050	97	300	+ 751

Uzasadnienie różnic.

- Do rubr. I. poz. 1. Wydatki mniejsze o 99 K., nie dające się ściśle naprzód obliczyć.
- " " I. poz. 2. Wydatki większe o 665 K., spowodowane ciągle wzrastającymi cenami robo-  
cizny, oraz brakiem robotników, skutkiem czego od kilku lat sprowadza się Mazurów  
za zwrotem kosztów podróży.
- " " I. poz. 3. W roku 1900 użyto do siewu większą ilość nasion wyprodukowanych na  
gruncie miejscowym, co wpłynęło na *mniejszy wydatek* o kwotę 117 K.
- " " I. poz. 4. *Wydatek mniejszy* o 197 K. wedle rzeczywistej potrzeby w tym roku.
- " " I. poz. 5. *Wydatek większy* o 1.723 K., poniesiony na obfitszą karmę opasów i li-  
czniejszego przychowku, znajduje zupełne pokrycie w dochodach rubryki I. poz. 3 a),  
β) i γ), które większe są od preliminowanych o 1.778 K, 30 g.
- " " I. poz. 6. *Wydatek mniejszy* o 80 K. wedle potrzeby.
- " " I. poz. 7. Wydatki zwyczajne *większe* o 240 K. spowodowane nowem belkowaniem nad  
kuchnią czeladnią (LW. 32.758/900). Natomiast na *nadzwyczajnych wydatkach zaoszczędzono* 639 K., gdyż do przebudowania szopy użyto części starego materiału.
- " " I. poz. 8. *Wydatek zwyczajny większy* o 103 K. ponieważ w styczniu tej umarza się co  
roku 200 K. na pokrycie kosztów zakupionej w dawnych latach kolejki do eksploatacyi  
torfu. *Wydatek nadzwyczajny mniejszy* o 116 K. stosownie do kosztów zakupu tartki  
do koniezu, na które preliminowano kredyt w kwocie 240 K.
- " " I. poz. 9. Wydatki na korzyść budżetu *mniejsze* o 14 K.
- " " I. poz. 10. Z *nadzwyczajnego* kredytu wydano w r. 1900 tylko 147 K. 54 g., resztę  
zaś w kwocie 452 K. 46 g. przeniesiono do rachunku roku 1901. Wydatki zwyczajne  
w ogóle *mniejsze* o 284 K., gdyż w roku 1900 nie zachodziła potrzeba naprawy na-  
rzędzi i dokułna materiałów.
- " " I. poz. 11. Po uwzględnieniu wydatku w roku 1900 w kwocie 166 K., przeniesiono  
resztę niez użytę kredytu w kwocie 1.232 K. do rachunku roku 1901.

## 7. Folwark w Dublanach.

I. poz. 12. Wydatek większy o 72 K. zależny od wysokości premii asekuracyjnej.

I. poz. 13. Wydatek większy o 171 K., gdyż większa ilość służby w miejsce ordynaryi otrzymuje wikt z kuchni folwarcznej.

I. poz. 14. Wydatek mniejszy o 87 K. ponieważ zapas druków z roku poprzedniego wystarczył na rok 1900.

I. poz. 15. Wydatek większy o 81 K. z powodu konieczności pomnożenia ilości lamp w stajniach.

I. poz. 16 i 17. Różnice nieznaczne na korzyść budżetu.

II. Wydatek większy o 2.248 K. znajdujący częściowe pokrycie w większych dochodach cegielni (rubryka II. dochodów), spowodowany został wyrobem większej ilości cegieł do budów w zakładach dublańskich. (Obacz wyjaśnienia do rubryki II. dochodów).

III. Wydatek większy o 210 K., stosownie do wymiaru urzędu podatkowego i wysokości prestacyj drogowych i szkolnych.

IV. poz. 20. Wydatek mniejszy o 120 K. gdyż z powodu skonwertowania listów zastawnych Towarzystwa kredytowego ziemskiego odsetki od pożyczek niższe zostały z 5% na 4%. Z pożyczek zaciągniętych w pierwotnej wysokości *ad a*) w kwocie 10.000 K. i *ad b*) w kwocie 33.200 K. wynosi jeszcze reszta niespłaconych kapitałów *ad a*) kwotę 6.217 K. 64 g. *ad b*) kwotę 17.097 K.30

V. Wydatek większy o 751 K. spowodowany: *a*) umorzeniem reszty niedoboru eksploatacyi torfu z roku 1893/94 przenoszonego dotąd z roku na rok z uwzględnieniem dochodu ze sprzedaży pozostałego torfu, z tego tytułu zarachowano w roku 1900 wydatek w kwocie 589 K. 38 g., którego część t. j. kwota 433 K. znajduje pokrycie w dochodzie uzyskanym ze sprzedaży starej torfiarki „Dolberga“ (LW. 32984/900 obacz rubrykę IV. dochodów), *b*) kosztami leczenia bydła w kwocie 157 K. 60 g. Suma tych wydatków wynosiła kwotę 746 K. 98.

---



## Dochody.

## 7. Folwark w Dublanach.

Liczba		Poszczególności	Dochody w roku 1900.		Kwota budżetem uchwalona	W porównaniu z kwotą preliminowaną okazują się dochody mniejsze większe
rubryki	pozyty		K.	g.	K.	
budżetu			K.		K.	
<b>Dochody.</b>						
<b>Dochody z gospodarstwa.</b>						
I.	1	a) Ze sprzedaży ziemiopłodów . . . . .	13.458	34	18.800	5.342
	2	b) Za owies i siano od szkół i stron prywatnych . . . . .	381	60	1.000	618
	2	Z wynajętych łąk i pastwisk . . . . .	3.469	—	2.600	869
	3	Ze sprzedaży płodów zwierzęcych:				
		a) Krowiarnia: α) mleko . . . . . 7.305 K. 72 g.				
		β) przychówek . . . . . 3.630 " 56 "				
		γ) braki i opasy . . . . . 2.947 " 74 "	13.884	02	11.800	2.084
		b) Nierogacizna . . . . .	765	19	600	165
		c) Owce . . . . .	107	86	120	12
		d) Zysk z wytuczenia bydła opasowego, oraz spieniężenia paszy i różnych karm . . . . .	578	58	800	221
		e) Ryczałt od szkół za straty, wynikające z zastosowania inwentarza do potrzeb szkół . . . . .	2.000	—	2.000	—
	4	Za wynajęte konie . . . . .	869	75	100	770
	5	Z lasu i stawów . . . . .	749	25	600	149
		Suma rubryki I.	36.263	59	38.420	6.193 4.037
						— 2.156
II.	6	Z cegielni . . . . .	4.293	59	3.000	+ 1.294
<b>Z dzierżaw.</b>						
III.	7	Czynsz z karczmy i dodanych gruntów . . . . .	190	—	224	34
	8	Z polowania . . . . .	100	—	50	50
		Suma rubryki III.	290	—	274	50 34
						+ 16
IV.	9	Różne nieprzewidziane . . . . .	443	40	200	+ 243
—	—	Dotacja z funduszu krajowego . . . . .	8.177	20	3.116	+ 5.061

## Uzasadnienie różnic.

- Do rubr. I. poz. 1 a). Dochody mniejsze o 5.342 K., gdyż rzepak zasiany na 20 morgach zupełnie wymarzył, pszenica zaś została uszkodzona przez myszy i skutkiem tego dała tylko połowę dochodu, spodziewanego w normalnych warunkach.
- " I. poz. 1 b). Wskutek bardzo suchego lata produkcja siana nie dopisała, a stąd dochód ze sprzedaży był mniejszy o 618 K.
- " I. poz. 2. Dochód większy o 869 K. gdyż wydzierżawiono łąki i pastwiska pojedynczemi parcelami, co wpłynęło na uzyskanie większych czynszów.
- " I. poz. 3 a). α). Dochód większy o 305 K. 72 g. zależny od mleczności krów.
- " 3 α), β) i γ). Dochody ogółem większe w porównaniu z preliminowanymi (4.800 K.) o 1.778 K. 30 g. uzyskane ze sprzedaży liczniejszego w tym roku przychowku i intensywnie karmionych opasów. (Obacz wyjaśnienie do rubryki I. poz. 5 wydatków.)

## 7. Folwark w Dublanach.

- Do rubr. I. poz. 3 b) i c). Dochód z nierogacizny większy o 165 K. a z owiec mniejszy o 12 K. wedle rzeczywistych wpływów, nie dających się ściśle naprzód obliczyć.
- „ „ I. poz. 3 d). Dochód mniejszy o 231 K., gdyż analogicznie do wyjaśnienia przy pozycji 1b) tej rubryki wpływy ze spieniężenia paszy były mniejsze.
- „ „ I. poz. 4. Dochody znacznie większe o 770 K. uzyskane z wynajmowania koni folwarcznych do rozmaitych budów, prowadzonych w tym roku w zakładach dublańskich.
- „ „ I. poz. 5. Otrzymano większe dochody o 149 K. ze sprzedaży wychowanego narybku.
- „ „ II. Dochody z cegielni wraz z wartością remanentu, obliczonego z końcem grudnia r. 1900 na kwotę 9.585 K. 47 g., wynosiły . . . . . 16.902 K. 67 g.  
 Od tego wartość remanentu, pozostałego z roku 1899 w kwocie . . . . . 12.609 „ 08 „  
 czysty dochód . . . . . 4.293 K. 59 g.  
 Koszta wyrobu cegieł (rubryka II. wydatków) wynosiły . . . . . 4.247 „ 43 „  
 zatem nadwyżka dochodów . . . . . 46 K. 16 g.  
 a gdy preliminowaną była ta nadwyżka w kwocie . . . . . 1.000 „ — „  
 okazuje się wynik niekorzystniejszy od budżetu o . . . . . 953 K. 84 g.
- Z powodu niekorzystnych miejscowych warunków fabrykacji cegieł, a mianowicie płytkiego pokładu gliny, braku piasku i wody, zamknięto ruch cegielni z końcem roku 1900 (LW. 26.896/900), wartością zaś remanentu z końcem tegoż roku, jak wyżej w kwocie 9.585 K. 47 g., obciążono wydatki „Rozmaite nieprzewidziane” budżetu na rok 1901, które częściowo będą umarzone w miarę sprzedaży tego remanentu i urządzeń cegielni.
- „ „ III. poz. 7. Dochód mniejszy o 34 K., gdyż na r. 1900 wydzierżawiono karczmę bez gruntów.
- „ „ III. poz. 8. Dochód większy o 50 K. z powodu uiszczenia w tym roku należności za- ległej z r. 1899.
- „ „ IV. Na dochody tej pozycji, większe o 243 K., wpłynęło pobranie kwoty 433 K., uzyskanej ze sprzedaży starej torfiarki „Dolberga”. (Obacz wyjaśnienie do rubryki V. wydatków.)
- „ Dotyczą z funduszu krajowego” większą o 5.061 K. w miarę potrzeby pokrycia niedoboru.



7. Folwark w Dublanach.

**Stan majątku z końcem roku 1900.**

Liczba		Poszczególnienie	Należności										
			czynne				bierne						
rubryki	pozytywi		z lat ubiegłych		z roku bieżącego		z lat ubiegłych		z roku bieżącego				
			K.	g.	K.	g.	K.	g.	K.	g.			
budżetu													
			<b>Wydatki.</b>										
IV.	20	Towarz. kred. ziem. we Lwowie	—	—	—	—	23.314	94	—	—	—	—	
	21	C k. gal. Towarz. gospodareze	—	—	—	—	80.000	—	—	—	—	—	
			<b>Dochody.</b>										
I.	1a)	Za ziemiopłody . . . . .	77	74	—	—	—	—	—	—	—	—	
	3aa)	Za mleko	642	89	195	91	—	—	—	—	—	—	
III.	7	Z dzierżawy budynku pokarczemnego . . . . .	600	—	—	—	—	—	—	—	—	—	
		Razem . . . . .	1.320	63	195	91	103.314	94	—	—	—	—	
		W porównaniu ze stanem czynnym	—	—	1.516	54	—	—	103.314	94	1.516	54	
		<u>Czysty stan bierny</u>	—	—	—	—	—	—	101.798	40	—	—	

LW. 310.39/1900.

**Wydatki 8. Kontrolna i doświadczalna stacya chemiczno-rolnicza w Dublinach.**

Liczba		Poszczególnienie	Wydatki w roku 1900.		Kwota budżetu uchwalona	W porównaniu z kwotą prelim. okazują się wydatki większe
rubryki	pozytywi		K.	g.		
budżetu						
<b>Wydatki.</b>						
<b>I. Płace personalu.</b>						
1		Kierownik stacyi, płaca . . . . .	1.200	—	1.200	—
2		3 asystentów, płace z dodatkami . . . . .	5.203	08	5.354	151
3		Laborant, płaca i dodatek na mieszkanie . . . . .	1.049	94	1.100	50
4		2 służących płace . . . . .	828	—	864	36
Suma rubryki I. . . . .			8.281	02	8.518	237
<b>II. Utrzymanie stacyi.</b>						
5		Koszta utrzymania stacyi . . . . .	3.181	82	3.000	182
6		Koszta prowadzenia doświadczeń wegetacyjnych i wazonowych { zwyczajne . . . . .	1.207	89	1.000	208
		{ <b>nadzwyczajne</b> . . . . .	<b>800</b>	—	<b>800</b>	—
7		Prowadzenie doświadczeń, rozpoczętych kosztem syndykatów nawozowych . . . . .	1.266	16	1.200	66
8		a) Założenie i prowadzenie pól doświadczalnych w 5 miejscowościach . . . . .	2.327	69	2.200	127
		b) Analizy z tych pól . . . . .				
		c) „ z pól utrzymywanych kosztem Towarzystwa gospodarczego . . . . .				
9		Koszta kancelaryjne . . . . .	599	20	600	1
10		Druki sprawozdań . . . . .	702	80	800	97
11		Prenumerata pism i zakupno podręczników . . . . .	386	33	320	66
12		Koszta podróży kierownika i asystentów . . . . .	651	75	1.200	548
13		Ubezpieczenie od wypadków funkcyonaryuszów stacyi . . . . .	315	74	300	16
Razem { zwyczajne . . . . .			10.639	38	10.620	665
{ <b>nadzwyczajne</b> . . . . .			<b>800</b>	—	<b>800</b>	648
Suma rubryki II. . . . .			11.439	38	11.420	665
Razem { zwyczajne . . . . .			18.920	40	19.138	665
{ <b>nadzwyczajne</b> . . . . .			<b>800</b>	—	<b>800</b>	883
Suma wydatków . . . . .			19.720	40	19.938	665
						— 218



## 8. Kontrolna i doświadczalna stacya chemiezno-rolnicza w Dublinach.

### Uzasadnienie różnic.

- Do rubr. I. poz. 2. Wydatek mniejszy o 151 K. wskutek *intercalare*.
- " " I. poz. 3. Wydatek mniejszy o 50 K, gdyż laborantowi przyznano dodatek na mieszkanie dopiero od 1. kwietnia 1900.
- " " I. poz. 4. Wydatek mniejszy o 36 K., jak wyjaśnienie do poz. 2.
- " " II. Wydatki tej rubryki ogółem *większe* o 19 K. Przekroczenie wydatków w poz. 5, 6, 7, 8, 11 i 13 o kwotę 665 K., uzasadnione stałe, zwiększającemi się czynnościami stacyi, oraz przygotowaniem większego materiału naukowego do doświadczeń na polach doświadczalnych w r. 1901, znajduje pokrycie nietylko w zaoszczędzeniach reszty pozycy tej rubryki, lecz nadto i w dochodach z analiz (rubr. II. dochodów), większych o 125 K. 28 g.

### Dochody.

Liczba		Poszczególności	Dochody w roku 1900.		Kwota budżetem uchwalona	W porównaniu z kwotą preliminowaną okazują się dochody mniejsze większe
rubryki	pozycyi		K.	g.	K.	
budżetu						
		<b>Dochody.</b>				
I.	1	Subwencya z c. k. Skarbu Państwa	2.000	—	2.000	—
II.	2	Dochód z analiz	1.625	28	1.500	+ 125
		<u>Suma dochodów</u>	3.625	28	3.500	125
		Dotacya z funduszu krajowego	16.095	12	16.438	343
		<u>Razem</u>	19.720	40	19.938	343 125
						— 218

### Uzasadnienie różnic.

Do rubr. II. Dochody „brutto“ wynosiły w r. 1900	5.398 K. 16 g.
po potrąceniu uiszczonych należności z lat ubiegłych	12 „ „
przypada w roku 1900 dochód „brutto“	5.386 K. 16 g.
od tego procenta wypłacane personalowi stacyi za dokonane analizy	3.772 „ 88 „
pozostaje dochód „netto“	1.613 „ 28 „
do tego należności czynne (jak wykazano poniżej)	255 „ — „
razem	1.868 K. 28 g.
W porównaniu z budżetem	1.500 K. — „
okazuje się wynik <i>korzystniejszy</i> o	368 K. 28 g.
stosownie do ilości uskuteczniionych prac.	
„Dotacja z funduszu krajowego“. Wynikłość <i>mniejsza</i> o 343 K. w miarę potrzeby pokrycia niedobozu, a zatem i ogólny wynik <i>korzystniejszy</i> o tę kwotę od budżetu.	

### Stan majątku z końcem roku 1900.

Stan czynny.

Należności czynne: Dochód z analiz (rubr. II. doch.)

255 K.

Stan bierny

Czysty stan czynny

255 K.

LW. 22.425/1901.



## 9. Krajowa średnia szkoła rolnicza w Czernichowie.

Liczba		Sumaryusz	Wynikłości w roku 1900.		Kwota budżetem uchwalona	W porównaniu z kwotą prelimitowaną okazują się wynikłości mniejsze większe
rubryki	pozywi		K.	g.	K.	
budżetu			K.	g.	K.	
<b>Wydatki.</b>						
I.	1-8	Płace nauczycieli . . . . .	44.702	27	47.746	3.044
II.	9, 10	Płace urzędników administracyjnych, etatowych . . . . .	3.447	—	3.600	153
III.	11-13	Płace funkcyonaryuszów nieetatowych . . . . .	3.276	—	3.276	—
IV.	14, 15	Koszta utrzymania służby szkolnej . . . . .	4.384	15	4.540	156
V.	16-19	Emerytury i zaopatrzenia . . . . .	6.520	66	7.210	689
VI.	20-31	Koszta administracyjne { zwyczajne . . . . .	13.810	85	14.500	689
		{ <b>nadzwyczajne</b> . . . . .	<b>7.330</b>	—	<b>7.360</b>	30
VII.	32-37	Utrzymanie uczniów { zwyczajne . . . . .	23.963	63	27.998	4.035
		{ <b>nadzwyczajne</b> . . . . .	<b>1.600</b>	—	<b>1.600</b>	—
VIII.	38-45	Potrzeby naukowe . . . . .	7.419	29	7.800	381
IX.	46	Rozmaite nieprzewidziane . . . . .	644	60	500	145
		Założenie parku . . . . .	—	—	—	—
		<b>Razem</b> { zwyczajne . . . . .	108.168	45	117.170	9.137
		{ <b>nadzwyczajne</b> . . . . .	<b>3.930</b>	—	<b>3.960</b>	30
		<b>Suma wydatków</b> . . . . .	117.098	45	126.130	9.177
						145
						9.032
<b>Dochody.</b>						
I.	1	Subwencya z e. k. Skarbu państwa . . . . .	19.000	—	14.000	5.000
II.	2, 3	Oplaty od uczniów . . . . .	28.940	—	28.600	340
III.	4	Ze sprzedaży płodów z ogrodów . . . . .	631	—	400	231
IV.	5	Rozmaite nieprzewidziane . . . . .	535	98	200	336
		<b>Suma dochodów własnych</b> . . . . .	49.106	98	43.200	5.907
		<b>Dotacya z funduszu krajowego</b> . . . . .	67.991	47	82.930	14.939
		<b>Suma wszystkich dochodów</b> . . . . .	117.098	4	126.130	14.939
						5.907
						9.032

**Wydatki.** 9. Krajowa średnia szkoła rolnicza w Czernichowie.

Liczba		Poszczególnośc	Wydatki w roku 1900.		Kwota budżetu uchwalona	W porównaniu z kwotą prelim. okazującą się wydatki moiejaze wpłaczaz
rubryki	pozycyi		K.	g.		
budżetu						
<b>Wydatki.</b>						
<b>I. Płace nauczycieli.</b>						
1		Dyrektor, płaca z dodatkami . . . . .	3.549	61	4 640	1.090
2		Kapelan i katecheta, oraz docent jednego z przedmiotów ogólnie kształcących, płaca z dodatkiem aktywalnym . . . . .	3.320	—	3.320	—
3		8 profesorów fachowych, płace z dodatkami . . . . .	30.151	20	30.226	75
4		Docent weterynaryi . . . . .	1.600	—	1.600	—
5		„ leśnictwa . . . . .	800	—	800	—
6		„ sadownictwa i warzywnictwa, oraz chmielarstwa i uprawy wikli . . . . .	400	—	400	—
7		Nauczyciel-instruktor do robót praktycznych, płaca z dodatkami . . . . .	1.880	—	1.880	—
8		2 prefektów internatu, zarazem nauczycieli gimnastyki i szermierki, płace z dodatkami . . . . .	3.001	46	4.880	1.879
Suma rubryki I. . . . .			44.702	27	47.746	3.044
<b>II. Płace urzędników administracyjnych etatowych.</b>						
9		Kasyer, zarazem rachmistrz, płaca . . . . .	2.400	—	2.400	—
10		Pisarz dyrekcji, płaca . . . . .	1.047	—	1.200	153
Suma rubryki II. . . . .			3.447	—	3.600	153
<b>III. Płace funkcyonaryuszy nieetatowych.</b>						
11		Lekarz zakładowy, płaca i opał . . . . .	1.100	—	1.100	—
12		Ogrodnik, płaca i dodatki pięcioletnie . . . . .	1.200	—	1.200	—
13		Pomoenik ogrodnika, płaca i wikt . . . . .	976	—	976	—
Suma rubryki III. . . . .			3.276	—	3.276	—
<b>IV. Koszta utrzymania służby szkolnej.</b>						
14		Służba wyższa:				
		a) Tereyan szkoły, zarazem woźny . . . . .	2.706	82	2.800	93
		b) 2 portyerów bram zakładowych . . . . .				
		c) Stróż nocny . . . . .				
15		Służba niższa:				
		a) Służący przy laboratoryum chemii . . . . .	1.677	33	1.740	63
		b) 3 chłopców przy muzeach . zbiorach i salach wykładowych . . . . .				
		c) stróż domowy . . . . .				
Suma rubryki IV. . . . .			4 384	15	4.540	156





**Wydatki.** 9. Krajowa średnia szkoła rolnicza w Czernichowie.

Liczba rubryki pozycji budżetu	Poszczególności	Wydatki w roku 1900.		Kwota budżetu tem uchwalona K.	W porównaniu z kwotą prelim. okazującą się wydatki mniejsze
		K.	g.		
<b>VII. Utrzymanie uczniów.</b>					
32	Żywność . . . . .	16.980	38	20.000	3 020
33	Pranie . . . . .	1.048	—	1.090	44
34	Służba internatu:				
	a) chłopcy do obsługi uczniów	1.452	—	1.596	144
	b) palacz do obsługi kaloryferów } płace i wikt				
35	Sprzęty:				
	a) do sal sypialnych . . . . .	267	73	310	43
	b) „ infirmeryi . . . . .	1.600	—	1.600	—
	c) „ sali rekreacyjnej i gimnastycznej } zwycz. nadzw.				
36	Odzież . . . . .	4.015	52	4.800	785
37	Pościele . . . . .	200	—	200	—
	Razem { zwyczajne	23.963	63	27.998	4.035
	{ nadzwyczajne	1.600	—	1.600	—
	Suma rubryki VII	25.563	63	29.598	4.035
<b>VIII. Potrzeby naukowe.</b>					
38	Eksperymenta przy wykładach . . . . .	777	52	800	23
39	Zbiory i muzea . . . . .	2.230	70	2.300	69
40	Laboratorya . . . . .	1.800	10	1.800	—
41	Biblioteka:				
	a) przykupno dzieł . . . . .	1.000	—	1.000	—
	b) oprawa książek . . . . .				
	c) czasopisma naukowe i polityczne				
42	Utrzymanie i uzupełnienie ogrodu pomologicznego i warzywnego . . . . .	799	27	800	1
43	Ogród botaniczny . . . . .	179	69	200	20
44	Utrzymanie pola doświadczalnego . . . . .	299	35	300	1
45	Wycieczki naukowe uczniów z profesorami . . . . .	332	66	600	267
	Suma rubryki VIII	7.419	29	7.800	381
IX. 46	Różne nieprzewidziane . . . . .	644	60	500	145
	Założenie parku . . . . .	—	—	—	—

**Uzasadnienie różnic.**

Do rubr. I. poz. 1. Wydatek mniejszy o 1.090 K. z powodu obsadzenia posady dyrektora dopiero od dnia 23. października 1900. Intercalaria wynosiły 3.680 K. 69 g., gdy jednak z tej pozycji wypłacono remuneracye Drowi Surzyckiemu za wykłady w zastępstwie dyrektora, oraz profesorowi Sikorskiemu za pełnienie obowiązków dyrektora do 23. października 1900 — w łącznej kwocie 2.590 K. 30 g., okazała się różnica, jak wyżej, o 1.090 K. 39 g. (LW. 21.999/900 i 70.450/900.)



## 9. Krajowa średnia szkoła rolnicza w Czernichowie.

Do	rubr. I. poz. 3. Wydatek mniejszy o 75 K., gdyż w miejsce profesora Sikorskiego zamianowanego dyrektorem, objął katedrę profesora rolnictwa docent Dr. Surzycki z mniejszymi poborami (LW. 70450/900).	
"	" I. poz. 8. Wydatek mniejszy o 1.879 K. ponieważ posadę drugiego prefekta obsadzono dopiero od dnia 2 października 1900. (LW. 64.636/900).	
"	" II. poz. 10. Wydatek mniejszy o 153 K. z powodu zamianowania pisarza z poborami w budżecie przewidzianymi dopiero od dnia 10 września 1900 (LW. 60.010/900).	
"	" IV. Wydatki w ogóle mniejsze o 156 K. wskutek mniejszych poborów jednego portyera i <i>intercalare</i> na płacy stróża domowego.	
"	" V. poz. 18. Wydatku nie było wskutek śmierci emeryta z końcem roku 1899	
"	" V. poz. „Piotrowska Antonina“ Wydatek w kwocie 1.263 K. <i>nieprzewidziany budżetem</i> z powodu przyznania od dnia 2 lutego 1900 po myśli statutu emerytalnego pensji dla wdowy pozostałej po zmarłym emerycie ś. p. Stanisławie Piotrowskim (LW. 4878/900).	
"	" VI. poz. 20, 21 i 22. Wydatki ogółem <i>mniejsze</i> o 409 K. przy uwzględnieniu rzeczywistych potrzeb w tym roku.	
"	" VI poz. 23. Wydatki zwyczajne wynosiły tylko 1.492 K. 61 g. resztą zaś kredytu w kwocie 1.507 K. 39 g. pokryto część wydatków na nadzwyczajne adaptacje. W roku 1900 w myśl uchwał i kosztorysów zatwierdzonych przez Wydział krajowy do (LW. 24.456/900, 41.380/900 i 54.161/900 wykonano dalsze nadzwyczajne adaptacje w budynkach szkolnych i folwarcznych ogólnym kosztem (po uwzględnieniu zwrotów korelatywnych) w kwocie . . . . . 15.798 K. 06 g.	
	Na wydatki te użyto:	
	a) zaoszczędzenia kredytu zwyczajnego tej pozycji w kwocie . . . . .	1.507 K. 39 g.
	b) kredytu rubr. VI. poz. 20 i 21 z roku 1899 przeniesionego do rachunku roku 1900 w kwocie . . . . .	698 " — "
	c) nadzwyczajnego kredytu rubryki I. poz. 7 budżetu folwarku z roku 1900 w kwocie . . . . .	200 " — "
	d) nadzwyczajnego kredytu przyznanego w tej pozycji na rok 1900 w kwocie . . . . .	6.800 " — " 9.205 " 39 "
	niepokryta zaś nadwyżkę wydatków w kwocie . . . . .	6.592 K. 67 g.
	przeniesiono do rachunku roku 1901 w którym preliminowano <i>nadzwyczajny</i> kredyt w kwocie 6.519 K. na dokończenie adaptacyj, rozpoczętych w roku 1899. Koszt tych adaptacyj wynosił w roku 1899 kwotę 10.578 K. a łącznie z wydatkami roku 1900 ogółem 26.376 K. 06 g.	
"	" VI. poz. 24. Wydatek mniejszy o 138 K. zależny od wysokości premij asekuracyjnych i przypadających dywidend.	
"	" VI. poz. 25. Wydatek większy o 88 K. spowodowany po myśli uchwały Wysokiego Sejmu z dnia 13. lutego 1894 przyznaniem relutum na najem pomieszczenia dla etatowego pisarza od dnia 10 Września 1900 (LW. 60.010/900).	
"	" VI. poz. 27. Wydatek zwyczajny nieznacznie większy o 26 K. wskutek przykupu niezbędnych sprzętów, znajduje zupełne pokrycie w <i>zaoszczędzonej</i> z nadzwyczajnego kredytu kwocie 30 K.	
"	" VI. poz. 28. Wydatek mniejszy o 256 K. zależny od ilości komisij lustracyjnych.	
"	" VII. poz. 32 i 33. Wydatki tych pozycji <i>mniejsze</i> o 3.064 K. wynikałe z potrąceń należności za wikt i pranie podczas feryj świątecznych.	
"	" VII. poz. 34. Wdano mniej o 144 K. stosownie do wypłaconych zasług palacza.	
"	" VII. poz. 35. Wydatek mniejszy o 42 K. wedle potrzeby.	
"	" VII. poz. 36. Wydatki <i>mniejsze</i> o 785 K. spowodowane zwrotami za materiały i gotowe ubrania uczniów.	
"	" VIII. Wydatki w ogóle <i>mniejsze</i> o 381 K. głównie wskutek nieurządzenia w tym roku dalszych wycieczek.	
"	" IX Wydatek większy o 145 K. W pozycji tej mieści się kwota 432 K. dopłacona do ceny kupna części realności l. hip. 32 i 262 ks. gr. gm. Czernichów odnośnie do kontraktu z dnia 13 maja 1895. (LW. 31.813/900).	
Założenie	" parku“ <i>Pozycja niebudżetowa</i> . W roku 1899 przeniesiono do rachunku roku 1900 niezużyte kredyty rubr. VI. p.z. 22, 23 i 24 wydatków w kwocie . . . . .	14.162 K. — g.
	z tego wydano w roku 1900 na koszt założenia parku kwotę . . . . .	12.184 " 37 "
	resztę zaś w kwocie . . . . .	1.977 K. 63 g.
	przeniesiono do rachunku roku 1901, w którym roboty te będą wykonane.	

**Dochody.** 9 Krajowa średnia szkoła rolnicza w Czernichowie.

Liczba		Poszczególności	Dochody w roku 1900.		Kwota budżetem uchwalona	W porównaniu z kwotą preliminowaną okazują się dochody mniejsze o:
rubryki	pozycyi		K.	g.	K.	
			budżetu			
		<b>Dochody.</b>				
		<b>I. Subwencye.</b>				
1.	1	Z c. k. Skarbu Państwa:				
		a) subwencya zwyczajna . . . . .	14.000	—	14.000	—
		b) na pokrycie kosztów adaptacji w budynkach zakładowych . . . . .	5.000	—	—	5.000
		Suma rubryki I. . . . .	19.000	—	14.000	+ 5.000
		<b>II. Opłaty od uczniów.</b>				
	2	Opłaty na utrzymanie . . . . .	25.840	—	25.600	240
	3	Czesne . . . . .	3.100	—	3.000	100
		Suma rubryki II. . . . .	28.940	—	28.600	+ 340
III.	4	Ze sprzedaży plodów z ogrodów . . . . .	631	—	400	+ 231
IV.	5	Rozmaite nieprzewidziane . . . . .	535	98	200	+ 336
—	—	Dotacya z funduszu krajowego . . . . .	67.991	47	82.930	— 14.939

**Uzasadnienie różnic.**

*Do rubr. I. Dochód większy o niepreliminowaną subwencję w kwocie 5.000 K., otrzymaną z c. k. Skarbu Państwa na pokrycie adaptacji w budynku internatowym, wykonanych w r. 1899 i 1900. (LW. 56.931/900).*

*„ „ II. Dochody większe o 340 K., gdyż od I. półroczu 1900/1901 podwyższono opłaty na polepszenie wiktów o 60 K. od jednego ucznia.*

*„ „ III. Dochody większe o 213 K. wskutek obfitego urodzaju owoców.*

*„ „ IV. Dochody większe o 336 K., uzyskane z częściowego zwrotu zaległych należności funduszu szkoły, ściągniętych z płacy emerytalnej b. dyrektora Bastgena.*

*„ Dotacya z funduszu krajowego“ mniejsza o 14.939 K. w miarę potrzeby pokrycia niedoboru, zatem i wynik korzystniejszy o tę kwotę od budżetu.*

**Stan majątku z końcem roku 1900.**

*Stan czynny.*

Należności czynne. Należność funduszu szkoły od byłego dyrektora Romana Bastgena (rubr. IV. dochodów) . . . . .

705 K. 60 g.

*Stan bierny* . . . . .

— „ — „

**Czysty stan czynny** . . . . .

705 K. 60 g.



## 10. Folwark w Czernichowie.

Liczba		SUMARYUSZ	Wynikłości w roku 1900.		Kwota budżetem uchwalona	W porównaniu z kwotą prelim. okazuje się wynikłości mniejsze większe
rubryki	pozycyi		K.	g.		
budżetu						
<b>Wydatki.</b>						
I.	1-12	Wydatki na gospodarstwo	6.831	06	8.080	1.249
		{ zwyczajne . . . . .				
		{ <b>nadzwyczajne</b> . . . . .	<b>1.600</b>	—	<b>1.600</b>	—
II.	13-15	Las i plantacje wikła . . . . .	2.816	35	2.700	116
III.	16	Utrzymanie brzegów Wisły . . . . .	217	82	340	123
IV.	17	Podatki i daniny . . . . .	589	—	1.200	611
V.	18	Splata kapitałów i odsetek dłużnych . . . . .	607	02	608	1
VI.	19	Rozmaite nieprzewidziane . . . . .	3.508	33	400	3.108
						3.224
		Razem { zwyczajne . . . . .	14.569	58	13.328	1.983
		{ <b>nadzwyczajne</b> . . . . .	<b>1.600</b>	—	<b>1.600</b>	—
		Suma wydatków . . . . .	16.169	58	14.928	3.224
						1.983
						+ 1.241
<b>Dochody.</b>						
I.	1-5	Z gospodarstwa . . . . .	5.026	82	5.200	173
II.	6, 7	Z lasu i wikła . . . . .	7.781	04	7.600	181
III.	8	Z pieca wapiennego . . . . .	137	50	1.100	963
IV.	9, 10	Inne dochody . . . . .	43	—	240	197
V.	11	Rozmaite nieprzewidziane . . . . .	1.911	20	100	1.811
						7.992
		Suma dochodów własnych . . . . .	14.899	56	14.240	1.333
		<b>Dotacya z funduszu krajowego</b> . . . . .	1.270	02	688	582
						2.574
		Razem . . . . .	16.169	58	14.928	1.333
						+ 1.241





Wydatki

10, Folwark w Czernichowie.

Liczba	Poszczególnienie	Wydatki w roku 1900.		Kwota budżetem uchwalona	W porównaniu z kwotą preliminowaną okazują się wydatki mniejsze większe
		K.	g.	K.	
V.	<b>Spłata kapitałów i odsetek dłużnych.</b>				
18	Bankowi krajowemu we Lwowie VIII. i IX. rata wraz z 4% odsetkami od pożyczki 13 000 koron .	607	02	608	— 1
VI.	<b>Rozmaite nieprzewidziane</b>	3.508	33	400	+ 3.08

**Uzasadnienie różnic.**

- Do rubr. I. poz. 1. Wydatek mniejszy o 563 K. z powodu zmniejszenia służby folwarcznej o jednego parobka.
- " I. poz. 2. Wydatki mniejsze o 122 K., nie dające się ściśle naprzód obliczyć, a zależne od wysokości wynagrodzenia robotnika przynajmowanego.
- " I. poz. 3. Różnica nieznaczna na korzyść budżetu.
- " I. poz. 4. Wydatek mniejszy o 362 K. z powodu obfitej produkcji własnego obornika.
- " I. poz 7. Wydatek zwyczajny mniejszy o 89 K. stosownie do potrzeby. Nadzwyczajny kredyt tej pozycji w kwocie 200 K. przeniesiono do rachunku funduszu szkoły, w którym wykazano łącznie wydatki, poniesione na nadzwyczajne adaptacje we wszystkich budynkach zakładowych. (L.W. 12.654/901). (Obacz wyjaśnienie do rubr. VI. poz. 23 wydatków funduszu szkoły).
- " I. poz. 11. Wydatek mniejszy o 68 K. stosownie do kosztów ubezpieczenia mniejszej ilości krescencyi.
- " I. poz. 12. Wydatek mniejszy o 42 K. wedle potrzeby.
- " II. poz. 13. Wydatek większy o 117 K. znajdujący pokrycie w większych dochodach z lasu (rubr. II. poz. 6 dochodów).
- " III. Wydatek mniejszy o 122 K., gdyż znaczną część robót wykonano z zasiłku rządowego. (Obacz wyjaśnienie pod c) do rubryki VI. wydatków.)
- " IV. Wydatek mniejszy o 611 K. stosownie do wymiaru c. k. Urzędu podatkowego i wysokości opłaconych datków konkurencyjnych.
- " V. Z pożyczki zaciągniętej w pierwotnej kwocie 13.000 koron, pozostała z końcem roku 1900 niespłacona reszta w kwocie 12.739 K. 08 g.
- " VI. W sumie wydatków w kwocie 3.508 K. 33 g. mieszczą się następujące pozycje:
- Wydatki rozmaite w kwocie 426 K. 16 g., na które kredyt budżetem wyznaczony wynosił 400 K., z porównania okazuje się więc właściwie *przekroczenie* tej rubryki o kwotę 26 K. 16 g. wskutek znacznie większych wydatków na leki dla chorego bydła.
  - Nieprzewidziane koszta wygranego procesu spadkobierców byłego dyrektora zakładu Władysława Łaszczyńskiego o pretensję 1.000 K., wypłaconą wraz z kosztami sporu i odsetkami w ogólnej kwocie 1.369 K. 72 g. (L.W. 15.858/900.)
  - Niepreliminowane koszta dokończenia naprawy wałów nad Wisłą, zniszczonych wylewaniami w r. 1899, w kwocie 752 K. 81 g., znajdujące częściowe pokrycie w zasiłku udzielonym w roku 1900 z c. k. Skarbu Państwa. (L.W. 25.921/900.) Obacz wyjaśnienie pod a) do rubryki V. dochodów.
  - Niepreliminowane koszta naprawy pomostu przy piecu wapiennym w kwocie 308 K. 12 g., która zarządzoną została wskutek wstrzymanego przez organa c. k. Starostwa ruchu wapiennika z obawy przed niebezpieczeństwem zawalenia (L.W. 41.366/1900). Obacz wyjaśnienie do rubryki III. dochodów.)
  - Niepreliminowane koszta zakupu 1 pary koni w kwocie 651 K. 53 g. (L.W. 52.307/900).
- Ogółem wydano w tej rubryce, jak wyżej, 3.508 K. 33 g.

**Dochady.**

**10. Folwark w Czernichowie.**

Liczba		Poszczegolnienie	Dochody w roku 1900.		Kwota budżetem uchwalona	W porównaniu z kwotą preliniowaną okazują się dochody mniejsze większe
rubryki	pozycyi		K.	g.	K.	
budżetu			K.	g.	K.	
		<b>Dochody.</b>				
<b>I.</b>		<b>Z gospodarstwa.</b>				
1		Ze sprzedaży płodów rolnych i chmielarni . . . . .	614	78	600	15
2		Ze sprzedaży płodów zwierzęcych:				
	a)	krowiarnia . . . . . 2.041 K. 42 g.				
	b)	nierogaczna . . . . . 322 " 50 -	2.363	92	2.800	436
3		Z wynajętych ról i pastwisk . . . . .	1.222	—	1.100	122
4		Za wynajęte konie . . . . .	826	12	600	226
5		Za nawóz stajenny do ogrodów . . . . .	—	—	100	100
Suma rubryki I . . . . .			5.026	82	5.200	536 363 — 173
<b>II.</b>		<b>Z lasu i wikła.</b>				
6		Ze sprzedaży drzewa opałowego i budulecowego . . . . .	4.429	94	2.800	1.630
7		Z wikła i trawy wśród wikła . . . . .	3.351	10	4.800	1.449
Suma rubryki II. . . . .			7.781	04	7.600	7.630 1.449 + 181
<b>III.</b>		<b>Z pieca wapiennego . . . . .</b>	137	50	1.100	— 963
<b>IV.</b>		<b>Inne dochody.</b>				
9		Olborne za łamanie kamienia . . . . .	3	—	200	197
10		Z dzierżawy placu targowego, zwanego „Rynek“ . . . . .	40	—	40	
Suma rubryki IV. . . . .			43	—	240	— 197
<b>V.</b>		<b>Różne nieprzewidziane . . . . .</b>	1.911	20	100	+ 1.811
—		<b>Dotacya z funduszu krajowego . . . . .</b>	1.270	02	688	+ 582

**Uzasadnienie różnic.**

Do rubr. I. poz. 1. Dochody nieznacznie większe o 15 K., nie dające się ściśle naprzód obliczyć.  
 " " I. poz. 2. Dochody mniejsze o 436 K., zależne od mleczności krów i z powodu stałego zmniejszenia stanu trzody chlewnej.  
 " " I. poz. 3. Wyzierżawienie łąk kłokoszyńskich pojedynczemi parcelami wpłynęło na uzyskanie większych dochodów z czynszu o kwotę 122 K.



### 10. Folwark w Czernichowie.

- Do rubr. I. poz. 4. *Dochód większy* o 226 K. wedle rzeczywistych wpływów.
- " " I. poz. 5. Nie było dochodu.
- " " II. poz. 6. *Dochód większy* o 1.630 K. wskutek wyrobu i sprzedaży znaczniejszej ilości materiału do adaptacyj, wykonanych w budynkach zakładowych.
- " " II. poz. 7. *Dochód mniejszy* o 1.449 K., znajdujący pokrycie do kwoty 1.400 K. w wykazanej poniżej należności czynnej.
- " " III. Wskutek wstrzymanego przez organa c. k. Starostwa ruchu wapiennika z obawy przed niebezpieczeństwem zawalenia pieca, zwolniono dzierżawcę od warunków kontraktu na rok 1900. Równocześnie celem przywrócenia tego ruchu zarządzono naprawę pomostu przy piecu wapiennym. (Obacz wyjaśnienie pod d) do rubryki VI. wydatków). Nieprzewidziana ta przerwa wpłynęła w r. 1900 na *dochody mniejsze* o 963 K. (LW. 27.762/900 i 76.732/900).
- " " IV. poz. 9. *Dochód mniejszy* o 197 K., gdyż z powodów, jak przy pozycji poprzedniej, rozwiązano również kontrakt na łamanie kamienia.
- " " V. Na *dochody* tej rubryki, *większe* o 1.812 K. wpłynęły: a) zasiłek udzielony z c. k. Skarbu Państwa w kwocie 1.538 K. Częścią tego zasiłku w kwocie 1.060 K. 49 g. umorzono należność z r. 1899, przypadającą funduszowi folwarku od funduszu krajowego z tytułu kosztów naprawy wałów nad Wisłą, zniszczonych wylewami, resztę zaś użyto na częściowe pokrycie wydatków z tegoż tytułu, wynoszących w roku 1900 kwotę 752 K. 81 g. (LW. 22.746/900 i 33.706/900, obacz wyjaśnienie pod e) do rubryki VI. wydatków). 2) dochody uzyskane na pokrycie należności z lat ubiegłych w kwocie 182 K. 86 g. 3) wreszcie dochody z rozmaitych wpływów przypadkowych w kwocie 190 K. 34 g. — Ogółem 1.911 K. 20 g.
- Dotacja z funduszu krajowego. Wynikłość większa o 582 K. w miarę potrzeby pokrycia niedoboru.

#### Stan majątku z końcem roku 1900.

Liczba	rub. poz.	Poszczególne	Pozostałe Należności							
			c z y n n e				b i e r n e			
budżetu			z lat ubiegłych		z roku bieżącego		z lat ubiegłych		z roku bieżącego	
			K.	g.	K.	g.	K.	g.	K.	g.
		<b>Wydatki.</b>								
IV.	17	Prestacja drogowa . . .					4	80		
V.	18	Bankowi krajowemu we Lwowie spłata pożyczki .					12.739	08		
		<b>Dochody.</b>								
II.	7	Reszta czynszu za dzierżawę wika w r. 1900			1.400					
V.	11	Zwrot tancyem od Remina	100	36						
		<b>Razem .</b>	<b>100</b>	<b>36</b>	<b>1.400</b>		<b>12.743</b>	<b>88</b>		
					<b>1.500</b>	<b>36</b>			<b>12.743</b>	<b>88</b>
		W porównaniu ze stanem czynnym . . .							1.500	36
		<b>Czysty stan bierny .</b>							<b>11.243</b>	<b>52</b>

**Wydatki.**

**11. Krajowa niższa szkoła rolnicza w Horodence.**

Liczba rubryki pozytywi budżetu	Poszczególności	Wydatki w roku 1900.		Kwota budżetu uchwalona	W potowianiu z kwoty prelin. okazuje się wydatki miejscowe rolniczej
		K.	g.		
<b>Wydatki.</b>					
<b>I. Płace nauczycieli.</b>					
1	Nauczyciel do nauk fachowych i kierownik, płaca i dodatek aktywalny	2.653	32	2.880	226
2	Nauczyciel pomocniczy do nauk fachowych, płaca i dodatek aktywalny	1.945	32	2.200	255
3	Instruktor do robót ręcznych i dozorca uczniów, płaca	300	—	1.200	90
4	Nauczyciel do nauk elementarnych, płaca i dodatek aktywalny	1.100	—	1.100	—
5	Katecheta obrz. łac i gr. kat.	600	—	600	—
	Suma rubryki I.	6.5	64	7.980	1.381
<b>II. Koszta administracyjne.</b>					
6	Zarząd:				
	a) pomoc kancelaryjna	240	K.		
	b) koszta kancelaryjne	182	52		
	c) sługa szkolny i stróż nocny	564	"		
		986	52	1.040	53
7	Opał	1.381	26	1.400	19
8	Oświetlenie	334	40	300	34
9	Utrzymanie budynków	609	75	600	10
	{ zwyczajne				40
	{ <b>nadzwyczajne</b>	<b>1.697</b>	<b>93</b>	<b>1.738</b>	21
10	Sprzęty i ruchomości	321	50	300	—
	{ zwyczajne				—
	{ <b>nadzwyczajne</b>	<b>200</b>	—	<b>200</b>	—
11	Utrzymanie koni do posług administracyjnych	801	71	800	—
12	Podatek od gruntu szkolnego	56	63	60	—
		4.491	77	4.500	75
	Razem { zwyczajne				67
	{ <b>nadzwyczajne</b>	<b>1.897</b>	<b>93</b>	<b>1.938</b>	40
	Suma rubryki II.	6.389	70	6.438	115
<b>III. Utrzymanie uczniów.</b>					
13	Stołowanie	8.503	96		717
14	Odzież, pościel i pranie	2.778	51	12.000	110
15	Lekarz i apteka	410	44	300	150
16	Uczeń praktykant	150	—	300	867
		11.842	91	12.600	110
	Suma rubryki III.	11.842	91	12.600	757
	Do przeniesienia { zwyczajne	22.933	32	25.080	2.323
	{ <b>nadzwyczajne</b>	<b>1.897</b>	<b>93</b>	<b>1.938</b>	177
					40



**Wydatki.**

**11. Krajowa niższa szkoła rolnicza w Horodence.**

Liczba		Poszczególnienie	Wydatki w roku 1900.		Kwota budżetowa tem uchwalona	W porównaniu z kwotą preliminarną okazuje się wydatki mniejsze czy większe
rubryki	pozycji		K.	g.		
budżetu						K.
		Z przeniesienia { zwyczajne . . . . .	22.933	32	25.080	2.323 177
		{ nadzwyczajne . . . . .	1.897	93		
		<b>Potrzeby naukowe.</b>				
		Przybory do nauki i pisania dla uczniów . . . . .	228	78	246	11
		Srodki naukowe:				
		a) modele, maszyny, narzędzia i inne przyrządy do demonstracyi . . . . . 298 K. 54 g.				
		b) biblioteka i czytelnia . . . . . 145 „ 54 „				
		c) ogród szkolny (nasiona, okazy roślin, nawozy i t. p.) . . . . . 240 „ 78 „	684	86	660	25
		Ogródki doświadczalne do uprawy tytoniu . . . . .	31	24	40	9
		Wycieczki z uczniami . . . . .	9	20	100	91
		Suma rubryki IV. . . . .	954	08	1.040	111 25
						86
		<b>Kursy specjalne.</b>				
		Kurs weterynaryi <b>nadzwyczajne</b> . . . . .	—		600	600
		„ ćwiczeń dla szkolnej straży pożarnej . . . . .	94	06	100	6
		„ mleczarstwa . . . . .	95	60	100	5
		„ uprawy tytoniu . . . . .	120	—	120	—
		Razem { zwyczajne . . . . .	309	66	320	11
		{ <b>nadzwyczajne</b> . . . . .			600	600
		Suma rubryki V. . . . .	309	66	920	611
		<b>Rozmaite nieprzewidziane</b>				
		. . . . .	121	40	100	+ 21
		Razem { zwyczajne . . . . .	24.318	46	26.540	2.445 223
		{ <b>nadzwyczajne</b> . . . . .	1.897	93	2.538	640
		Suma wydatków . . . . .	26.216	39	29.078	3.085 223
						2.862

## 11. Krajowa niższa szkoła rolnicza w Horodence.

### Uzasadnienie różnic.

- Do rubr. I. poz. 1. Wydatek mniejszy o 226 K., z powodu zamianowania kierownika z poborami w budżecie przewidzianymi dopiero od dnia 1 maja 1900 (LW. 17.649/900).*
- " " I. poz. 2. Wydatek mniejszy o 255 K., gdyż w miejsce stałego nauczyciela Włodzimierza Markowskiego zwolnionego na własne żądanie od obowiązków służbowych z dniem 31 sierpnia 1900, przyjęto na praktykę nauczyciela Jana Horbania z mniejszymi poborami (LW. 60427/900).*
- " " I. poz. 3. Wydatek mniejszy o 900 K. wskutek intercalare.*
- " " II. Wydatki ogółem mniejsze o 48 K. wedle rzeczywistej potrzeby w tym roku.*
- " " poz. 13. i 14. Wydatki mniejsze o 717 K. zaliczne od cen artykułów żywności do kuchni. prowadzonej we własnym zarządzie. W roku 1900 było na utrzymaniu w zakładzie przeciętnie o 4 uczniów więcej, aniżeli preliminowano.*
- " " III. poz. 15. Wydatek większy o 110 K. z powodu dwóch wypadków tyfusu i wynikłych stąd kosztów 3 miesięcznego leczenia w szpitalu.*
- " " III. poz. 16. Zaoszczędzono 150 K. wskutek intercalare.*
- " " IV. Wydano ogółem mniej o 86 K. przy uwzględnieniu rzeczywistych potrzeb w tym roku.*
- " " V. poz. 21. Nie zużyto nadzwyczajnego kredytu w kwocie 600 K., gdyż nie zachodziła potrzeba zastępstwa krajowego nauczyciela weterynaryi.*
- " " V. poz. 22 i 23 Różnice drobne na korzyść budżetu.*
- " " VI. Wydatek większy o 21 K. z powodu pokrycia z tej rubryki kosztów pogrzebu zmarłego ucznia III. roku (LW. 26.496/900).*

### Dochody.

Liczba		Poszczególnienie	Dochody w roku 1900.		Kwota budżetem uchwalona	W porównaniu z kwotą prelim. okazują się dochody
rubryki	pozycji		K.	g.		
budżetu						
<b>Dochody.</b>						
I.	1	Subwencya z c. k. Skarbu Państwa	6.000	---	6.000	
II.	2	Opłaty na utrzymanie uczniów :				
		a) Rada powiatowa horodeńska . . . . .		900 K.		
		b) Gmina miasta Horodenki . . . . .		200 "		
		c) Uczniowie samopłacący . . . . .	1.610	—	1.400	+ 210
III.	3	Dochód z ogrodu szkolnego i ogródka doświadczalnego tytoniowego	594	11	300	+ 294
		Razem . . . . .	8.204	11	7.700	504
—		Dotacya z funduszu krajowego	18.012	28	21.378	3.366
		Suma dochodów	26.216	39	29.078	3.366 504 — 2.862



## 11. Krajowa niższa szkoła rolnicza w Horodence.

### Uzasadnienie różnic.

- Do rubr. II. Dochód większy o 210 K. gdyż w tej kwocie wpłynęły niepreliminowane opłaty za 2 uczniów.
- „ III. poz. Dochód większy o 294 K. z powodu sprzedaży większej ilości liścia tytoniowego.
- Dotacja z funduszu krajowego. Wynikłość mniejsza o 3.366 K. w miarę potrzeby pokrycia niedoboru.

### Wykaz należitości z końcem roku 1900.

Stan czynny	. . . . .	K. --- g.
Stan bierny	. . . . .	— „ — „

Wykaz realności zarachowano przy funduszu krajowym.

LW. 24.095/1901.

**Wydatki.**

**12. Krajowa niższa szkoła rolnicza w Jagielnicy.**

Liczba		Poszczególzenie	Wydatki w roku 1900.		Kwota budżetem uchwalona	W porównaniu z kwotą preliminowaną okazują się wydatki mniejsze/większe
rubryki	pozycyi		K.	g.		
budżetu				K.	g.	K.
<b>Wydatki.</b>						
<b>I. Płace nauczycieli.</b>						
1		Nauczyciel do nauk fachowych i kierownik, płaca z dodatkami	4.080	—	4.080	—
2		Nauczyciel pomocniczy do nauk fachowych płaca z dodatkami	2.785	55	2.786	—
3		Instruktor do robót ręcznych i dozorca uczniów, płaca	1.200	—	1.200	—
4		Nauczyciel do nauk elementarnych, płaca i dodatek aktywalny	1.100	—	1.100	—
		remunercya za naukę pszczelnictwa i sadownictwa, <b>nadzwyczajne</b>	<b>200</b>	—	<b>200</b>	—
5		Katecheta obrz. łac. i gr. kat.	500	—	500	—
		Razem { zwyczajne	9.665	55	9.666	—
		{ <b>nadzwyczajne</b>	<b>200</b>	—	<b>200</b>	—
		Suma rubryki I	9.865	55	9.866	—
<b>II. Koszta administracyi.</b>						
6		Zarząd:				
		a) pomoc kancelaryjna	240	K. — g.		
		b) koszta kancelaryjne, inseraty druki i portorya	227	K. 56 "		98
		c) służba szkolny i stróż nocny	479	" 66 "		8
			947	23	1.040	52
7		Opał	1.196	80	1.200	29
8		Oświetlenie	147	81	200	—
9		Utrzymanie budynków { zwyczajne	728	94	700	—
		{ <b>nadzwyczajne</b>	<b>300</b>	—	<b>300</b>	—
10		Sprzęty i ruchomości	386	53	400	14
		Razem { zwyczajne	3.407	30	3.540	162
		{ <b>nadzwyczajne</b>	<b>300</b>	—	<b>300</b>	29
		Suma rubryki II.	3.707	30	3.840	162
<b>III. Utrzymanie uczniów.</b>						
11		Stołowanie	5.921	21	12.000	2.056
12		Odzież, pościel i pranie	4.023	19		87
13		Lekarz i apteka	486	67	400	2.056
		Suma rubryki III.	10.431	07	12.400	87
		Do przeniesienia { zwyczajne	23.503	92	25.606	1.969
		{ <b>nadzwyczajne</b>	<b>500</b>	—	<b>500</b>	2.318
						116



**Wydatki.** 12. Krajowa niższa szkoła rolnicza w Jagielnicy.

Liczba rubryki pozytywi budżetu	Poszczególnienie	Wydatki w roku 1900.		Kwota budżetu tem uchwalona	W porównaniu z kwotą prelim. okazują się wydatki niższe większe
		K.	g.		
	Z przeniesienia { zwyczajne . . . . . { <b>nadzwyczajne</b> . . . . .	23.503 <b>500</b>	92 —	25.606 <b>500</b>	} 2.218 116 —
	<b>Potrzeby naukowe.</b>				
14	Przybory do nauki i pisania dla uczniów . . . . .	109	98	200	90
15	Srodki naukowe:				
	a) modele, maszyny, narzędzia i i inne przyrządy do demon- stracyi i ćwiczeń praktyczn. . . . . 307 K. 61 g.				
	b) biblioteka i czytelnia . . . . . 198 " 56 "				
	c) ogród szkolny . . . . . 2 " 56 "	508	73	540	31
16	Ogródki doświadczalne do uprawy tytoniu . . . . .	26	09	40	14
17	Wycieczki z uczniami . . . . .	—	—	100	100
	<u>Suma rubryki IV.</u> . . . . .	644	80	880	235
	<b>Kursy specjalne.</b>				
18	Kurs ćwiczeń dla szkolnej straży pożarnej . . . . .	100	—	100	—
19	" uprawy i suszenia tytoniu . . . . .	200	—	200	—
	<u>Suma rubryki V.</u> . . . . .	300	—	300	—
	<b>Gospodarstwo:</b>				
	a) Wydatki na gospodarstwo . . . . . 7.176 K. 01 g.				
	b) Czynsz dzierżawny za grunta, odstępione szkole przez skarb jagielnicki . . . . . 100 " — "	7.276	01	3.200	+ 4.076
	<u>Suma rubryki VI.</u> . . . . .				
	<b>Rozmaite nieprzewidziane</b> . . . . .	121	—	100	+ 21
	<b>Razem</b> { zwyczajne . . . . . 31.845 73 { <b>nadzwyczajne</b> . . . . . <b>500</b> —			30.086 <b>500</b>	} 4.213 2.453 —
	<u>Suma wydatków</u> . . . . .	32.345	73	30 586	} 4.213 2.453 + 1760

## 12. Krajowa niższa szkoła rolnicza w Jagielnicy.

### Uzasadnienie różnic.

- Do rubr. *II. Wydatki w ogóle mniejsze* o 133 K. wedle rzeczywistej potrzeby w tym roku.  
 " " *III. poz. 11 i 12. Wydatki mniejsze* o 2.056 K., zależne od cen artykułów żywności do kuchni, prowadzonej we własnym zarządzie.  
 " " *III. poz. 13. Wydatek większy* o 87 K, gdyż stan zdrowotności uczniów wymagał większych kosztów.  
 " " *IV. Różnice w kwocie* 235 K. na korzyść budżetu przy uwzględnieniu rzeczywistych potrzeb w tym roku.  
 " " *VI. Wydatki większe* o 4.076 K. Obacz wyjaśnienie do rubryki III. dochodów.  
 " " *VII. Wydatek nieznacznie większy* o 21 K. spowodowany pokryciem niepreliminowanego wynagrodzenia ucznia praktykanta, za czas od 1. października do końca grudnia 1900 w kwocie 75 K. (LW. 65.307/900.)

### Dochody.

Liczba		Poszczególnienie	Dochody w roku 1900.		Kwota budżetem uchwalona	W porównaniu z kwotą preliminowaną okazują się dochody (większe i mniejsze)
rubryki	pozycyi		K.	g.		
budżetu						
<b>Dochody.</b>						
I.	1	Subwencya z c. k. Skarbu Państwa	6.000		6.000	—
II.	2	Oplaty na utrzymanie uczniów	450		500	— 50
III.	3	<b>Dochody z gospodarstwa :</b>				
		a) Dochód z gospodarstwa szkolnego	8.244	60 g.		
		b) Zarobek uczniów	974	25 "	9.218	85
					5.660	+ 3.559
		Suma dochodów	15.668	85	12.160	3.559 50
		<b>Dotacya z funduszu krajowego</b>	16.676	88	18.426	1.749
		Razem	32.345	73	30.586	3.559 1.799 + 1.760



## 12. Krajowa niższa szkoła rolnicza w Jagielnicy.

### Uzasadnienie różnic.

Do rubr. II.	Dochód mniejszy tylko o 50 K., gdyż w miejsce stypendysty Rady powiatowej buczackiej przybył drugi uczeń samopłacący.	
" "	III. Dochody (większe od budżetu o 3.559 K.) wyrosły w tym roku	
	Wydatki (obacz rubrykę VI.) kwotę . . . . .	9.218 K. 85 g. 7.276 „ 01 „
	zatem nadwyżka dochodów . . . . .	1.942 K. 84 g.
	a gdy preliminowano tę nadwyżkę w kwocie . . . . .	2.460 „ — „
	z porównania okazuje się wynik niekorzystniejszy od budżetu o kwotę . . . . . 517 K. 16 g.	
	spowodowany brakiem w tym roku dochodów z chlewni, gdyż wskutek pomoru świń c. k. Starostwo zarządziło wybicie całej trzody w ilości 17 sztuk (LW. 61.110/900).	
Dotacja z funduszu krajowego.	Dochód mniejszy o 1.749 K., w miarę potrzeby pokrycia niedoboru, a zatem i ogólny wynik korzystniejszy o tę kwotę od budżetu.	

### Stan majątku z końcem roku 1900.

Stan czynny . . . . . — K. — g.  
 Stan bierny . . . . . — „ — „

Wartość gruntów, będących własnością szkoły, wykazano przy funduszu krajowym.

LW. 25.698/1901.

**Wydatki.** 13. Krajowa niższa szkoła rolnicza w Kobiernicach.

Liczba		Poszczególnienie	Wydatki w roku 1900.		Kwota budżetem uchwalona	W porównaniu z kwotą prelim. okazują się wydatki mniejsze większe
rubryki	pozycji		K.	g.	K.	
budżetu			K.	g.	K.	
<b>Wydatki.</b>						
<b>I. Płace nauczycieli.</b>						
1.	1	Nauczyciel do nauk fachowych i kierownik, płaca i dodatek aktywalny	2.880	—	2.880	—
	2	Nauczyciel pomocniczy do nauk fachowych, płaca i dodatek aktywalny	1.998	92	2.200	201
	3	Instruktor do robót ręcznych i dozorca uczniów, płaca	1.150	—	1.200	50
	4	Nauczyciel do nauk elementarnych, płaca i dodatek aktywalny	1.100	—	1.100	—
	5	Katecheta obrz. łącz., płaca i wydatki z powodu nabożeństwa	394	98	400	5
Suma rubryki I.			7.523	90	7.780	— 256
<b>II. Pensye, emerytury i zaopatrzenia.</b>						
	6	Ziemiański Zygmunt, były nauczyciel emerytura	504	—	504	—
<b>III. Koszta administracyi.</b>						
	7	Zarząd:				
		a) pomoc kancelaryjna . . . . . 240 K. — g.				
		b) koszta kancelaryjne, inseraty, druki i portorya . . . . . 180 „ 54 „				
		c) sługa szkolny i stróż nocny . . . . . 476 „ 69 „	897	23	1.040	143
	8	Opał . . . . .	596	40	1.000	403
	9	Oświetlenie . . . . .	285	93	240	46
	10	Utrzymanie budynków { zwyczajne . . . . . 600 — 600				669
		{ <b>nadzwyczajne</b> . . . . . <b>869 28</b>	<b>869</b>	<b>28</b>	<b>200</b>	23
	11	Sprzęty i ruchomości . . . . .	176	67	200	64
	12	Utrzymanie koni do usług administracyjnych . . . . .	736	35	800	63
Razem { zwyczajne . . . . . 3.292 58 3.880						46
{ <b>nadzwyczajne</b> . . . . . <b>869 28</b>			<b>869</b>	<b>28</b>	<b>200</b>	669
Suma rubryki III.			4.161	86	4.080	719
<b>IV. Utrzymanie uczniów.</b>						
	13	Stołowanie . . . . .	9.328	61	12.000	132
	14	Odzież, pościel i pranie . . . . .	2.803	24		86
	15	Lekarz i apteka . . . . .	386	41		300
	16	Uczeń praktykant . . . . .	50	—	300	250
Suma rubryki IV.			12.568	26	12.600	219
Do przeniesienia { zwyczajne . . . . . 23.888 74 24.764						— 32
{ <b>nadzwyczajne</b> . . . . . <b>869 28</b>			<b>869</b>	<b>28</b>	<b>200</b>	1.139
264 669						



**Wydatki.** 13. Krajowa niższa szkoła rolnicza w Kobiernicach.

Liczba rubryki pozytycy budżetu	Poszczególnienie	Wydatki w roku 1900.		Kwota budżetem uchwalona	W porównaniu z kwotą prelim. okazują się wydatki mniejsze większe
		K.	g.		
	Z przeniesienia { zwyczajne . . . . . { <b>nadzwyczajne</b> . . . . .	23.888	74	24.764	1.139 264
		<b>869</b>	<b>28</b>	<b>200</b>	<b>669</b>
	<b>Potrzeby naukowe.</b>				
	Przybory do nauki i pisania dla uczniów . . . . .	236	70	240	13
V.	Środki naukowe:				
17	a) modele, maszyny, narzędzia i inne przyrządy do demonstracji i ćwiczeń praktycznych . . . . .	328	K. 75 g. 600 K.		
18	b) biblioteka i czytelnia . . . . .	164	" 32 " — "		
	c) ogród szkolny . . . . .	134	" 02 " — "		
	Suma pozycyi 18 . . . . .	627	09	560	67
		<b>600</b>	—	<b>600</b>	—
19	Wycieczki z uczniami . . . . .	106	24	100	6
	Razem { zwyczajne . . . . . { <b>nadzwyczajne</b> . . . . .	960	03	900	73 13
		<b>600</b>	—	<b>600</b>	—
	Suma rubryki V. . . . .	1.560	03	1.500	73 13
					+ 60
VI.	<b>Kursy specjalne.</b>				
20	Kurs ćwiczeń dla szkolnej straży pożarnej . . . . .	84	15	100	16
21	Kurs mleczarstwa . . . . .	99	75	100	—
		<b>240</b>	—	<b>240</b>	—
	Razem { zwyczajne . . . . . { <b>nadzwyczajne</b> . . . . .	183	90	200	16
		<b>240</b>	—	<b>240</b>	—
	Suma rubryki VI. . . . .	423	90	440	— 16
VII.	<b>Gospodarstwo :</b>				
22	a) Wydatki na gospodarstwo . . . . .	8.107	K. 83 g.		
	b) Czynsz dzierżawny:				
	α) za folwark z inwentarzem . . . . .	1.608	K. 24 g.		
	β) za wynajętą ubikację na mleczarnię . . . . .	100	" — "		
	γ) za wynajęte mieszkanie dla służby . . . . .	120	" — " 1828 " 24 "	9.936	07
	c) Drenowanie pól . . . . .	356	52	—	3.56
	Suma rubryki VII. . . . .	10.292	59	7.028	+ 3.264
VIII.	<b>Rozmaite nieprzewidziane</b> . . . . .	311	76	100	+ 212
23		35.637	02	32.992	3.813 1.168
	Razem { zwyczajne . . . . . { <b>nadzwyczajne</b> . . . . .	<b>1.709</b>	<b>28</b>	<b>1.040</b>	<b>669</b>
	Suma wydatków . . . . .	37.346	30	34.032	4.482 1.168
					+ 3.314

### 13. Krajowa niższa szkoła rolnicza w Kobiernicach.

#### Uzasadnienie różnic.

- Do rubr. I. poz. 2. Wydatek mniejszy o 201 K., gdyż Stanisław Dzierzbicki pobierał do końca kwietnia 1900 mniejsze pobory, a dopiero od 1. Maja zamianowany został nauczycielem, z poborami w budżecie przewidzianymi (LW. 17.651/900).
- " " I. poz. 3. Wydatek mniejszy o 50 K. wskutek *intercalare*.
- " " I. poz. 5. Wydatek mniejszy o 5 K. wedle potrzeby.
- " " II. poz. 7. Wydatek mniejszy o 143 K. głównie z powodu *intercalare* w subpozycji c).
- " " II. poz. 8. Wydatek mniejszy o 403 K. wedle rzeczywistej potrzeby w tym roku.
- " " II. poz. 9. Wydatek większy o 46 K., spowodowany zaprowadzeniem w salach wykładowych większych lamp, zużywających większą ilość nafty.
- " " III. poz. 10. Na *przekroczenie* nadzwyczajnego kredytu o kwotę 669 K. wpłynęły koszty pokrycia dachów i ułożenia nowej powały w budynku szkolnym, wynoszące ogółem 6.669 K. 28 g., z których 5 800 K. przeniesiono na rachunek nadzwyczajnego kredytu, preliminowanego w tej wysokości na rok 1901, resztę zaś t. j. 869 K. 28 g. zarachowano w tym roku. (Obacz sprawozdanie Wydziału krajowego o kraj. niższych szkołach rolniczych za rok 1900. LW. 13.182/901).
- " " III. poz. 11. Wydano mniej o 23 K. wedle potrzeby.
- " " III. poz. 12. Wydatek mniejszy o 64 K., gdyż do usług administracyjnych przyjęto konie wojskowe dopiero w marcu 1900.
- " " IV. poz. 13 i 14. Wydatki nieznacznie tylko większe o 132 K., pomimo, że preliminowano koszty utrzymania 40 uczniów, a było ich w roku 1900 przeciętnie 42.
- " " IV. poz. 15. Wydatek większy o 86 K., spowodowany epidemicznymi słabościami w roku 1900.
- " " IV. poz. 16. Wydatek mniejszy o 250 K. wskutek *intercalare*.
- " " V. Wydatki ogółem większe o 60 K. wskutek znacznie większych kosztów uzupełnienia środków nankowych i naprawy przyrządów fizykalnych.
- " " VI. poz. 20. Wydatek mniejszy o 16 K. wedle potrzeby.
- " " VII. poz. 22 a) b) Wydatki większe o 2.908 K. (Obacz wyjaśnienie do rubryki IV. dochodów).
- " " VII. poz. (niebudżet.) „Drenowanie pól“. Na drenowanie pól, rozpoczęte w roku 1899, a dokończone w r. 1900, wydano 356 K. 52 g., zatem łącznie z wydatkami wykazanymi w zamknięciu za rok 1899 — kosztowało drenowanie ogółem 1.112 K. 52 g.
- " " VIII. Wydatek większy o 212 K., gdyż wypłacono zasiłek nauczycielowi Kaweckiemu w kwocie 300 K. na koszt przesiedlenia z Bereźnicy do Kobiernic (LW. 50.421/900).



**Dochody.** 13. Krajowa niższa szkoła rolnicza w Kobiernicach.

Liczba		Poszczególnienie	Dochody w roku 1900.		Kwota budżetem uchwalona	W porównaniu z kwotą prelimitowaną okazują się dochody mniejsze większe
rubryki	pozytywi		K.	g.	K.	
budżetu			K.	g.	K.	
		<b>Dochody.</b>				
I.	1	Subwencya z c. k. Skarbu Państwa . . . . .	6.000	—	6.000	—
II.	2	Oplaty na utrzymanie uczniów . . . . .	1.600	—	1.700	— 100
III.	3	Dochód z pola i ogrodu szkolnego . . . . .	227	57	120	+ 107
IV.	4	<b>Dochody z gospodarstwa:</b>				
		a) Dochód z dzierżawy folwarku 9.679 K. 80 g.				
		b) Zarobek uczniów . . . . . 740 " — "	10.419	80	8.696	+ 1.724
		<u>Suma dochodów . . . . .</u>	18.247	37	16.516	1.831 100
		Dotacya z fundu-zu krajowego . . . . .	19.098	93	17.516	1.583
		<u>Razem . . . . .</u>	37.346	30	34 032	3.414 100 + 3.314

**Uzasadnienie różnic.**

Do rubr. II. Dochody mniejsze o 100 K. wskutek uszczenia opłaty przez Radę powiatową mielecką tylko za pół roku, gdyż uczeń z tego powiatu opuścił zakład z końcem II. półrocza 1899/1900.

" " III. Dochód większy o 107 K., gdyż tak jak w roku 1899, sprzedano większą ilość chmielu.





**Wydatki.** 14. Krajowa niższa szkoła rolnicza w Bereźnicy.

Liczba rubryki pozyty budżetu	Poszczególnienie	Wydatki w roku 1900.		Kwota budżetem uchwalona	W porównaniu z kwotą prelim. okazują się wydatki mniejsze większe
		K.	g.		
<b>Wydatki.</b>					
<b>I. Płace nauczycieli.</b>					
1	Nauczyciel do nauk fachowych i kierownik, płaca z dodatkiem aktywalnym . . . . .	2.880	—	2.880	—
2	Nauczyciel pomocniczy do nauk fachowych, płaca z dodatkiem aktywalnym . . . . .	2.199	87	2.200	—
3	Instruktor do robót ręcznych i dozorca uczniów, płaca . . . . .	1.200	—	1.200	—
4	Nauczyciel do nauk elementarnych, płaca z dodatkiem aktywalnym . . . . .	1.099	92	1.100	—
5	Katecheta obrz. łac. i gr. kat. . . . .	984	—	960	24
	Suma rubryki I. . . . .	8.363	79	8.340	+ 24
<b>II. Pensye, emerytury i zaopatrzenia.</b>					
6	Cisła Eleonora, wdowa po nauczycielu: emerytura . . . . . 1.200 K. dodatek na wychowanie 4-ga dzieci 480 „	1.680	—	1.680	—
<b>III. Koszta administracyjne.</b>					
7	Zarząd: a) pomoc kancelaryjna . . . . . 240 K. — g. b) koszta kancelaryjne . . . . . 173 „ — „ c) służa szkolny i stróż nocny 537 „ 80 „	950	80	1.040	89
8	Opał . . . . .	977	90	1.200	222
9	Oświetlenie . . . . .	307	67	240	68
10	Utrzymanie budynków { zwyczajne . . . . . 300 30 400 20 nadzwyczajne . . . . . 1.400 — 1.400 —	1.400	—	1.400	—
11	Sprzęty i ruchomości { zwyczajne . . . . . 260 20 200 60 nadzwyczajne . . . . . 430 — 430 —	430	—	430	—
12	Utrzymanie koni do posług administracyjnych . . . . .	811	—	800	11
13	Asekuracja i podatek . . . . .	127	46	280	153
	Razem { zwyczajne . . . . . 3.815 33 4.160 484 nadzwyczajne . . . . . 1.830 — 1.830 139	1.830	—	1.830	—
	Suma rubryki III. . . . .	5.645	33	5.990	484 139
	Do przeniesienia { zwyczajne . . . . . 13.859 12 14.180 484 nadzwyczajne . . . . . 1.830 — 1.830 163	1.830	—	1.830	—

**Wydatki.**

**14. Krajowa niższa szkoła rolnicza w Bereźnicy.**

Liczba		Poszczególnienie	Wydatki w roku 1900.		Kwota budżetem uchwalona	W porównaniu z kwotą prelim. okazują się wydatki implan. w zł.
rubryki	pozycyi		K.	g.	K.	
		Z przeniesienia	{ zwyczajne . . . . . 13.859 12 nadzwyczajne . . . . . 1.830 —		{ 14.180 1.830	{ 438 163
IV.		<b>Utrzymanie uczniów.</b>				
14		Stołowanie . . . . .	6.997 75	}	10.200	1.15
15		Odzież, pościel i pranie . . . . .	2.048 75			
16		Lekarz i apteka . . . . .	214 28			
17		Uczeń praktykant . . . . .	92 50			
		Suma rubryki IV.	9.353 28		10.800	1.44
V.		<b>Potrzeby naukowe.</b>				
18		Przybory do nauki i pisania dla uczniów . . . . .	233 77		240	
19		Środki naukowe: <i>zwycz. nadzw.</i>				
		a) modele maszyny, narzędzia i inne przyrządy do demonstracyi . . . . .	265 K. 48 g. 300 K.			
		b) biblioteka i czytelnia . . . . .	274 " 86 " — "			
		c) ogród szkolny . . . . .	215 " 04 " — "			
		Suma pozycyi 19	{ zwyczajne . . . . . 755 38 nadzwyczajne . . . . . 300 —		{ 560 300	{ 192 68
20		Wycieczki z uczniami . . . . .	11 84		80	193 71
		Razem	{ zwyczajne . . . . . 1.000 99 nadzwyczajne . . . . . 300 —		{ 880 300	{ 193 71 193 71
		Suma rubryki V.	1.300 99		1.180	193 71
VI.		<b>Kursy specjalne.</b>				
21		Kurs ćwiczeń dla szkolnej straży pożarnej . . . . .	100 —		100	92
22		" mleczarstwa . . . . .	8 —		100	76
23		" stelmachstwa i koszykarstwa . . . . .	115 80		100	92 76
		Sum rubryki VI.	223 80		300	76
VII.	24	<b>Gospodarstwo:</b> Wydatki na gospodarstwo . . . . .	7.890 01		3.594	+ 4.296
VIII.	25	<b>Rozmaite nieprzewidziane</b>	399 56		100	+ 300
		Razem	{ zwyczajne . . . . . 32.726 76 nadzwyczajne . . . . . 2.130 —		{ 29.854 2.130	{ 4.976 2.097
		Suma wydatków	34.856 76		31.984	+ 2.872



## 14. Krajowa niższa szkoła rolnicza w Bereźnicy.

### Uzasadnienie różnic.

- Do rubr. I. poz. 5. Wydatek większy o 24 K. zależny od ilości godzin wykładowych.
- " " III. poz. 7 i 8. Wydatki ogółem mniejsze o 311 K. stosownie do potrzeb.
- " " III. poz. 9. Wydatek większy o 68 K., gdyż kredyt okazał się niewystarczający, to też na r. 1901 preliminowano w tej pozycji więcej o 60 K.
- " " III. poz. 10. Wydatki zwyczajne mniejsze o 20 K. wedle potrzeby.
- " " III. poz. 11. Wydatek zwyczajny większy o 60 K. spowodowany znacznie większymi kosztami naprawy sprzętów w tym roku. Z nadzwyczajnego kredytu wydano na naprawę wózka i faetonu 261 K., resztę zaś nieużytego kredytu w kwocie 169 K. przeniesiono do rachunku r. 1901 (LW. 9.478/901).
- " " III. poz. 12. Podrożenie paszy w r. 1900 wpłynęło na nieznaczne przekroczenie wydatków tej pozycji o 11 K.
- " " III. poz. 13. Wydatek mniejszy o 153 K. zależny od wysokości premii asekuracyjnej i dokonanego przez Władze skarbowe wymiaru podatków.
- " " IV. Wydatki ogółem mniejsze o 1.447 K., zależne od cen zakupywanych artykułów żywności do kuchni, prowadzonej we własnym zarządzie, nadto preliminowano koszt utrzymania dla 34 uczniów, a było ich w roku 1900 przeciętnie tylko 32.
- " " V. Wydatki w ogóle większe o 121 K., poniesione na przykupno atlasów i większej ilości brakujących książek bibliotecznych, oraz spowodowane większymi wkładami na ogród. Te ostatnie wydatki jednak znajdują zupełne pokrycie w niepreliminowanych dochodach z ogrodu. (Obacz wyjaśnienie do rubryki dochodów „Rozmaite“).
- " " VI. Wydatki w ogóle mniejsze o 76 K. przy zastosowaniu do potrzeb w tym roku.
- " " VII. Wydatek większy o 4.296 K., znajdujący zupełne pokrycie w większych dochodach z gospodarstwa. (Obacz wyjaśnienie do rubryki II. dochodów).
- " " VIII. Wydatek większy o 300 K., gdyż z pozycji tej pokryto koszt przesiedlenia nauczyciela Stanisława Dzierzbickiego z Kobiernic do Bereźnicy w kwocie 331 K. 14 g. (LW. 64.511/900).
-

**Dochody.** 14. Krajowa niższa szkoła rolnicza w Bereźnicy.

Liczba		Poszczególności	Dochody w roku 1900.		Kwota budżetem uchwalona	W porównaniu z kwotą preliminarzową okazują się dochody mniejsze lub większe
rubryki	pozycyi		K.	g.	K.	
budżetu			K.	g.	K.	
<b>Dochody.</b>						
I.	1	Subwencya z c. k. Skarbu Państwa . . . . .	6.000	—	6.000	—
II.	2	Dochód z gospodarstwa szkolnego . . . . .	8.650	58	3.000	+ 5.651
—	—	Rozmaite nieprzewidziane . . . . .	212	48	—	+ 212
Suma dochodów . . . . .			14.863	06	9.000	5.863
—	—	Dotacya z funduszu krajowego . . . . .	19.993	70	22.984	2.990
Razem . . . . .			34.856	76	31.984	2.990 + 2.873

**Uzasadnienie różnic.**

Do rubr. II. Dochody z gospodarstwa większe o 5.651 K., wynosiły w roku 1900 — kwotę . . . . . 8.650 K. 58 g.  
 Wydatki na gospodarstwo (jak rubryka VII) — kwotę . . . . . 7.890 „ 01 „  
 zatem nadwyżka dochodów . . . . . 760 K. 57 g.  
 a gdy preliminowano niedobór w kwocie . . . . . 594 „ — „  
 okazuje się z porównania wynik korzystniejszy od budżetu o kwotę 1.354 K. 57 g.  
 wskutek pomyślnych zbiorów w tym roku.  
 „Rozmaite“. Dochód budżetem nieprzewidziany, uzyskany ze sprzedaży płodów z ogrodu szkolnego. (Obacz wyjaśnienie do rubr. V. wydatków).  
 „Dotacya z funduszu krajowego“. Wynikłość mniejsza o 2.990 K. w miarę potrzeby pokrycia niedoboru.

**Stan majątku z końcem roku 1900.**

Stan czynny . . . . . — K. — g.  
 Stan bierny . . . . . — „ — „

Wartość gruntów i realności zarachowano przy funduszu krajowym.



**Wydatki.** 15. Krajowa niższa szkoła rolnicza w Suchodole.

Liczba		Poszczególnienie	Wydatki w roku 1900.		Kwota budżetu uchwalona	W porównaniu z kwotą preliminarną, okazują się wydatki mniejsze		
rubryki	pozycyi		K.	g.			K.	K.
budżetu								
<b>Wydatki.</b>								
<b>I. Płace nauczycieli.</b>								
1		Nauczyciel do nauk fachowych i kierownik, płaca z dodatkiem aktywalnym . . . . .	2.839	98	2.880	40		
2		Nauczyciel pomocniczy do nauk fachowych, płaca z dodatkiem aktywalnym . . . . .	1.999	95	2.200	200		
3		Trzeci nauczyciel do nauk fachowych, płaca z dodatkiem aktywalnym . . . . .	1.653	28	1.760	107		
4		Instruktor do robót ręcznych i dozorca uczniów, płaca . . . . .	1.200	—	1.200	—		
5		Nauczyciel do nauk elementarnych, płaca z dodatkiem aktywalnym . . . . .	1 099	92	1.100	—		
6		Katecheta obrz. łac. i gr. kat. . . . .	333	33	400	67		
Suma rubryki I. . . . .			9.126	46	9.540	— 414		
<b>II. Koszta administracyjne.</b>								
7		Zarząd:						
		a) pomoc kancelaryjna . . . . .	240	K. — g.				
		b) koszta kancelaryjne . . . . .	143	" 44 "				
		c) służa szkolny i stróż nocny . . . . .	565	" 12 "				
			948	56	1 040	91		
8		Opał . . . . .	1.141	11	1.200	59		
9		Oświetlenie . . . . .	295	34	200	95		
10		Utrzymanie budynków . . . . .	499	59	500	—		
11		Sprzęty i ruchomości . . . . .	267	58	200	67		
12		Utrzymanie koni do posług administracyjnych . . . . .	846	64	800	47		
Suma rubryki II. . . . .			3.998	82	3.940	209 150 + 59		
<b>III. Utrzymanie uczniów.</b>								
13		Stołowanie . . . . .	6.532	32	9.600	80		
14		Odzież, pościel i pranie . . . . .	2.987	74				
15		Lekarz i apteka . . . . .	368	58	200	169		
Suma rubryki III. . . . .			9.888	64	9.800	169 80 + 89		
Do przeniesienia . . . . .			23.013	92	23.280	644 378		

**Wydatki.** 15. Krajowa niższa szkoła rolnicza w Suchodole.

Liczba	Wydatki	Pożyczki	Wydatki w roku 1900.	Kwota budżetu uchwalona	W porównaniu z kwotą preliminarzową, się wykazuje, ile wydatki mniejsze	
						K.
			<b>Pożyczki</b>			
			23.013	92	23.280	644 378
			<b>Z przeniesienia . . . . .</b>			
IV.			<b>Potrzeby naukowe.</b>			
16	Przybory do nauki i pisanie dla uczniów . . . . .		209	14	200	9
17	Środki naukowe:					
	a) modele, maszyny, narzędzia i inne przyrządy do demonstracji i ćwiczeń praktycznych . . . . .		560	—	560	—
	b) biblioteka i czytelnia . . . . .					
	c) ogród szkolny . . . . .					
	<b>Suma rubryki IV. . . . .</b>		<b>769</b>	<b>14</b>	<b>760</b>	<b>+ 9</b>
V.			<b>Kursy specjalne.</b>			
18	Kurs mleczarstwa . . . . .		100	—	100	—
19	Kurs ćwiczeń dla szkolnej straży pożarnej . . . . .		2	—	100	98
	<b>Suma rubryki V. . . . .</b>		<b>102</b>	<b>—</b>	<b>200</b>	<b>— 98</b>
VI.	20		<b>Gospodarstwo:</b>			
	a) Wydatki na gospodarstwo	{	8.427	11	1.732	6.695
		zwyczajne . . . . .				
		<b>nadzwyczajne . . . . .</b>	<b>710</b>	<b>—</b>	<b>710</b>	<b>—</b>
	b) Czynnosc dzierżawny z gruntów dzierżawionych od gminy . . . . .		1.000	—	1.000	—
	<b>Razem . . . . .</b>	{	9.427	11	2.732	6.695
		zwyczajne . . . . .				
		<b>nadzwyczajne . . . . .</b>	<b>710</b>	<b>—</b>	<b>710</b>	<b>—</b>
	<b>Suma rubryki VI. . . . .</b>		<b>10.137</b>	<b>11</b>	<b>3.442</b>	<b>+ 6.695</b>
VII.	21		<b>Rozmaite nieprzewidziane</b>			
			83	09	100	— 17
	<b>Razem . . . . .</b>	{	33.395	26	27.072	7.082 759
		zwyczajne . . . . .				
		<b>nadzwyczajne . . . . .</b>	<b>710</b>	<b>—</b>	<b>710</b>	<b>—</b>
	<b>Suma wydatków . . . . .</b>		<b>34.105</b>	<b>26</b>	<b>27.782</b>	<b>7.082 759 + 6.323</b>



## 15. Krajowa niższa szkoła rolnicza w Suchodole.

### Uzasadnienie różnic.

- Do rubr. I. poz. 1. *Wydatek mniejszy* o 40 K., gdyż Edmunda Bielskiego zamianowano stałe kierownikiem dopiero od 1. lipca 1900, a za pełnienie obowiązków kierownika powi-  
zerycznego od 1. stycznia do 30. czerwca wypłacono mu z tej pozycyi tylko remunera-  
cyę w kwocie 300 K. (LW. 20.482/900.)
- " " I. poz. 2. *Wydatek mniejszy* o 200 K. z powodu zamianowania Józefa Fronia  
rzeczywistym nauczycielem z poborami w budżecie przewidzianymi, dopiero od 1. maja  
1900. (LW. 17.048/900.)
- " " I. poz. 3. *Wydatek mniejszy* o 107 K., również z powodu późniejszego zamianowania.
- " " I. poz. 6. Z pozycyi tej przyznano podwyższenie płacy dopiero od 1. września 1900,  
co wpłynęło na *mniejszy wydatek* o 67 K.
- " " II. poz. 7 i 8. *Wydatki* w tych pozycyach ogółem *mniejsze* o 150 K. w zastosowaniu  
do ścisłych potrzeb.
- " " II. poz. 9. *Wydatek większy* o 95 K., gdyż z otwarciem III. roku przyzwolony kredyt  
okazał się niewystarczający, to też już na rok 1901 preliminowano w tej pozycyi do-  
tacyę wyższą o 100 K.
- " " II. poz. 11. *Wydatek większy* o 67 K. spowodowany uzupełnieniem sprzętów kuchen-  
nych. (LW. 2.216/901).
- " " II. poz. 12. *Wydatek większy* o 47 K. stownie do rzeczywistego kosztu.
- " " III. poz. 13. i 14. *Wydatek mniejszy* o 80 K., zależny od cen artykułów żywności do  
kuchni, prowadzonej we własnym zarządzie.
- " " III. poz. 15. *Wydatek większy* o 169 K., jak wyjaśnienie do rubryki II. poz. 9.  
W tej pozycyi preliminowano również na r. 1901 więcej o 100 K.
- " " IV. poz. 16. *Wydatek nieznacznie większy* o 9 K. wedle potrzeby.
- " " V. poz. 19. *Wydatek mniejszy* o 98 K., gdyż w roku 1900 nie urządzono w szkole  
kursu pożarniczego.
- " " VI. *Wydatki zwyczajne większe* o 6.695 K. znajdują częściowe pokrycie w większych  
dochodach z gospodarstwa. (Obacz wyjaśnienie do rubryki II. dochodów.)
- " " VII. *Wydatek mniejszy* o 17 K. na korzyść budżetu.

**Dochody.** 15. Krajowa niższa szkoła rolnicza w Suchodole.

Liczba		Poszczególnienie	Dochody w roku 1900.		Kwota budżetem uchwalona	W porównaniu z kwotą preliminowaną okazują się dochody mniejsze niż...
rubryki	pozycyi		K.	g.		
budżetu						K.
		<b>Dochody.</b>				
		<b>I. Subwencye.</b>				
	1	Subwencya z c. k. Skarbu Państwa . . . . .	6.000	—	6.000	—
	2	Od Rady powiatowej w Krośnie . . . . .	480	—	720	240
		Suma rubryki I. . . . .	6.480	—	6.720	240
		<b>II. Dochody z gospodarstwa:</b>				
	3	a) Dochód z gospodarstwa szkolnego 8.443 K. 75g.				
		b) Zarobek uczniów . . . . .	9.235	75	3.568	+ 5.668
		Suma dochodów . . . . .	15.822	05	10.288	5.774 240
		<b>Pozostałe nieprzewidziane</b>				
			106	30	—	106
		Suma dochodów . . . . .	18.283	21	17.494	789
		<b>Dotacya z funduszu krajowego</b>				
		Razem . . . . .	34.105	26	27.782	6.568 240 + 6.328

**Uzasadnienie różnic.**

Do rubr. I. poz. 1. Udzieloną w r. 1900 przez c. k. Ministerjum rolnictwa subwencję nadzwyczajną w kwocie 2.000 K. na przykupno środków naukowych, przeniesiono do rachunku roku 1901, w którym środki te zakupione zostaną. (LW. 5.887/901).

" " I. poz. 2. Dochód mniejszy o 240 K., gdyż zamiast spodziewanych budżetem 3 — było w r. 1900 tylko 2 uczniów za opłatą Rady powiatowej w Krośnie.

" " II. Dochody (większe od budżetu o 5.668 K.) wynosiły w tym roku 9.235 K. 75 g. Wydatki zwyczajne (obacz rubr. VI.) kwotę 9.427 " 11 "

zatem nadwyżka wydatków . . . . . 191 K. 36 g.

a gdy preliminowaną była nadwyżka dochodów w kwocie . . . . . 836 " — "

przezo z porównania okazuje się wynik niekorzystniejszy od budżetu o 1.027 K. 36 g. wskutek potrzeby znaczniejszych w pierwszych latach wkładów na gospodarstwo rolne, nie dających się ściśle naprzód obliczyć.

"Rozmaite". Dochód budżetem nieprzewidziany, uzyskany ze sprzedaży warzyw z ogrodu szkolnego, oraz z innych drobnych wpływów.

"Dotacya z funduszu krajowego". Dchód większy o 789 K. w miarę potrzeby pokrycia niedoboru.

**Stan majątku z końcem roku 1900.**

Stan czynny . . . . . — K. — g.  
 Stan bierny . . . . . — " — "

Wartość realności zarachowano przy funduszu krajowym.



**Wydatki.**

16. Krajowa szkoła ogrodnicza w Tarnowie.

Liczba rubryki pozyty budżetu	Poszczególnienie	Wydatki w roku 1900.		Kwota budże- tem uchwalona K.	W porównaniu z kwotą, prelim. okazują się wydatki mniejsze większe K.
		K.	g.		
<b>Wydatki.</b>					
<b>I. Płace nauczycieli.</b>					
1	Nauczyciel fachowy i kierownik, płaca z dodatkami	3.463	32	3.464	—
2	Nauczyciel fachowy pomocniczy, płaca z dodatkami	2.241	64	2.200	41
3	Nauczyciel pomocniczy do miernictwa i rysunków, płaca	480	—	480	—
4	Nauczyciel do nauk elementarnych, płaca z dodat- kami	1.659	84	1.660	—
5	Ochmistrz i instruktor, płaca i dodatek na mie- szkanie	1.156	36	1.440	284
6	Kapelan i katecheta, płaca i wydatki z powodu na- bożeństwa	358	24	400	42
Suma rubryki I.		9.359	40	9.644	326 41
— 285					
<b>II. Koszta administracji.</b>					
7	Zarząd:				
	a) pomoc kancelaryjna . . . . .	240	K. — g.		
	b) koszta kancelaryjne, inseraty, druki i portorya . . . . .	201	" 94 "		
	c) sługa szkolny i stróż nocny . . . . .	360	" — "	801	94
8	Opał ubikacyj szkolnych . . . . .	1.047	84	800	248
9	Oświetlenie . . . . .	252	66	300	48
10	Utrzymanie budynków . . . . .	425	24	400	25
11	Sprzęty i ruchomości . . . . .	198	74	200	1
Suma rubryki II.		2.726	42	2.860	407 273
— 134					
<b>III. Utrzymanie uczniów.</b>					
12	Stołowanie . . . . .	4.935	17	8.250	2.129
13	Odzież, pościel i pranie . . . . .	1.185	61		
14	Lekarz i apteka . . . . .	150	66	240	89
15	Uczeń praktykant . . . . .	100	—	480	380
Suma rubryki III.		6.371	44	8.970	— 2.598
Do przeniesienia . . . . .		18.457	26	21.474	3.331 314

**Wydatki.**

**16. Krajowa szkoła ogrodnicza w Tarnowie.**

Liczba		Poszczególnienie	Wydatki w roku 1900.		Kwota budżetem uchwalona	W porównaniu z kwotą prelim. okazują się wydatki mniejsze większe
rubryki	pozycyi		K.	g.		
budżetu						
		Z przeniesienia	18.457	26	21.474	3.331 314
IV.		<b>Potrzeby naukowe.</b>				
	16	Przybory do nauki	238	24	240	2
	17	Zbiory środków do demonstracji	216	59	200	17
	18	Biblioteka i czytelnia	194	75	200	5
	19	Wycieczki naukowe	272	96	200	73
	20	Na utrzymanie ogrodu szkolnego	1.748	01	1.600	148
		<b>Suma rubryki IV.</b>	<b>2.670</b>	<b>55</b>	<b>2.440</b>	<b>238</b> 7
V.	21	<b>Rozmaite nieprzewidziane</b>	12	—	60	— 48
		<b>Suma wydatków</b>	<b>21.139</b>	<b>81</b>	<b>23.974</b>	<b>3.386</b> <b>552</b> <b>2.834</b>

**Uzasadnienie różnic.**

- Do rubr. *I. poz. 2. Wydatek większy o 41 K. z powodu przyznania nauczycielowi Antoniemu Kurowskiemu niepreliminowanego dodatku pięcioletniego o rocznych 200 K. od 15 października 1900 (LW. 63.675/900).*
- " " *I. poz. 5 i 6. Wydatki w ogóle mniejsze o 326 K. z powodu intercalare.*
- " " *II. poz. 7. Wydatek mniejszy o 358 K., gdyż do ogólnych posług w zakładzie przyjęto tylko jednego sługę.*
- " " *II. poz. 8. Wydatek większy o 248 K. z powodu wysokich cen węgla kamiennego.*
- " " *II. poz. 9. Wydatek mniejszy o 48 K. wedle rzeczywistej potrzeby.*
- " " *II. poz. 10. Wydatek nieznacznie większy o 25 K., spowodowany naprawą parkanu i sztachet.*
- " " *III. poz. 12 i 13. Wydatki mniejsze o 2.129 K., zależne od cen artykułów żywności dla kuchni, prowadzonej we własnym zarządzie, a nadto z powodu mniejszej liczby uczniów.*
- " " *III. poz. 14. Wydatek mniejszy o 89 K., gdyż podobnie jak w r. 1899 lekarz Dr. Waleczyński udzielał bezpłatnie porady lekarskiej w razie potrzeby.*
- " " *III. poz. 15. Wydatek mniejszy o 380 K. wskutek intercalare.*
- " " *IV. Wydatki w ogóle większe o 231 K., spowodowane głównie kosztami obesłania wystawy ogrodniczej we Lwowie, oraz poprawą gruntów w ogrodzie szkolnym. Przekroczenie wydatków na ogród szkolny znajduje zupełne pokrycie w większych dochodach Rubr. III. doch.*
- " " *V. poz. 21. Wydatek mniejszy o 48 K. zależnie od przypadkowych potrzeb.*



**Dochody.**

**16. Krajowa szkoła ogrodnicza w Tarnowie.**

Liczba rubryki pozycyi budżetu	Poszczególności	Dochody w roku 1900.		Kwota budżetem uchwalona	W porównaniu z kwotą prelim. okazują się dochody mniejsze większe	
		K.	g.		K.	K.
<b>Dochody.</b>						
<b>Subwenecye.</b>						
I.	1	Z c. k. Skarbu Państwa . . . . .	6.000	—	6.000	—
	2	Od gminy miasta Tarnowa . . . . .	500	—	500	—
	3	Od Rady powiatowej w Tarnowie . . . . .	600	—	600	—
		<u>Suma rubryki I.</u> . . . . .	7.100	—	7.100	—
II.	4	<b>Opłaty na utrzymanie uczniów</b> . . . . .	722	50	600	+ 122
III.	5	<b>Dochód czysty z ogrodu szkolnego</b> . . . . .	2.064	82	1.600	+ 465
IV.	6	<b>Rozmaite nieprzewidziane</b> . . . . .	49	80	60	- 10
		<u>Suma dochodów</u> . . . . .	9.937	12	9.360	} 587 10
		<b>Dotacya z funduszu krajowego</b> . . . . .	11.202	69	14.614	- 3.411
		<u>Razem</u> . . . . .	21.139	81	23.974	} 3.421 587 - 2.834

**Uzasadnienie różnic.**

Do rubr. II. Dochód większy o 122 K. z powodu uiszczenia zaległych należności.  
 " " III. Dochód większy o 465 K. wskutek znaczniejszych nakładów i pomyślniejszych zbiorów z ogrodu szkolnego.  
 " " IV. Dochód mniejszy o 10 K. zależnie od przypadkowych wpływów.  
 " Dotacya z funduszu krajowego" mniejsza o 3.411 K. w miarę potrzeby pokrycia niedoboru, a zatem i ogólny wynik korzystniejszy o tę kwotę od budżetu.

**Stan majątku z końcem roku 1900.**

Stan czynny:

Należności czynne:

Opłaty na utrzymanie uczniów (Rubr. II. doch.) . . . . .	40 K.
Dochód z ogrodu szkolnego (Rubr. III. doch.) . . . . .	57 "
Razem . . . . .	<u>97 K.</u>

Stan bierny

Czysty stan czynny . . . . . 97 K.





**Wydatki.** 17. Krajowy zakład sadowniczy w Zaleszczykach.

Liczba	Poszczególnienie	Wydatki w roku 1900.		Kwota budżetem uchwalona	W porównaniu z kwotą prelin. okazują się wydatki mniejsze większe
		K.	g.		
	Z przeniesienia {				
	zwyczajne . . . . .	9.520	21	10 340	820
	<b>nadzwyczajne</b> . . . . .	<b>6.406</b>	<b>26</b>	<b>6.404</b>	42
					40
IV.	<b>Rozmaite.</b>				
18	Ryczałt na koszta objazdów . . . . .	237	78	600	362
19	Wydatki nieprzewidziane . . . . .	664	59	200	465
—	Założenie zakładu . . . . .	—	—	—	—
	Suma rubryki IV. . . . .	902	37	800	465
					362
					+ 103
					1.182
	Razem {	10.422	58	11.140	465
	zwyczajne . . . . .				42
	<b>nadzwyczajne</b> . . . . .	<b>6.406</b>	<b>26</b>	<b>6.404</b>	40
	Suma wydatków . . . . .	16.828	84	17.544	1.222
					507
					— 715

**Uzasadnienie różnic.**

Do rubr. I. poz. 1. *Wydatek nadzwyczajny większy o 42 K.*, ponieważ kierownikowi wypłacono dodatek na pomieszkane, prelininowany do końca czerwca 1900, jeszcze i za miesiąc lipiec, gdyż oddano mu mieszkanie w budynku zakładowym dopiero od 1. sierpnia 1900.

II. i III. Kredyty zwyczajne prelininowano w tych rubrykach w stosunku do potrzeb całego roku, jednak z powodu urządzenia zakładu i otwarcia budynku administracyjnego dopiero w drugim półroczu 1900, *wydano* ogółem z tych kredytów *mniej* o 820 Koron. Co do nadzwyczajnego kredytu rubr. II. poz. 8 w kwocie 4.000 K., to w miejsce projektowanego urządzenia studni i zbudowania zbiorników, uchwalił Wydział krajowy, budowę wodociągu i połączenie go z wodociągiem na stacji kolejowej oraz korekcyę kanału w zakładzie kosztem obliczonym w kosztorysie na 6.155 K. Na roboty rozpoczęte w roku 1900 wydano 3.150 K. 68 g., resztę zaś kredytu w kwocie 849 K. 32 g. przeniesiono do rachunku roku 1901. (LW. 48.700/900 i LW. 61.316/900.

Z nadzwyczajnego kredytu rubr. III. poz. 12 *wydano mniej* o 40 K. wedle potrzeby.

IV. poz. 18. *Wydatek mniejszy o 362 K.*, gdyż kierownik zajęty był w r. 1900 prze-  
ważnie urządzaniem zakładu.

IV. poz. 19. *Wydatek większy o 465 K.*, ponieważ wskutek przewidywanego ograni-  
czenia w r. 1900 wydatków zwyczajnych rubryki II. i III., pokryto z tej pozycyi nie-  
prelininowane w roku 1899 koszta zwyczajne utrzymania zakładu w czasie od 1-go  
Września do końca grudnia 1899 w kwocie 453 K. 35 g., wydanej na robociznę, wy-  
datki kancelaryjne, asekuracyę budynków, podatek gruntowy i koszta podróży kiero-  
wnika. (LW. 7.313/900).

poz 11. *Założenie zakładu.* Z przeniesionej przy zamknięciu rachunku funduszu kra-  
jowego za r. 1899 (rubryka XV. poz. 237) do rachunku roku 1900 reszty kredytów na  
dalsze koszta budowy i założenia zakładu w ogólnej kwocie 16.379 K. 65 g., wyła-  
czono i pobrano do tego funduszu pozostały kredyt na założenie w kwocie 7.938 K.  
63 g. W ciągu roku 1900 wydano na ten cel kwotę 6.039 K. 39 g., resztę zaś w kw-  
ocie 1.899 K. 24 g. przeniesiono do rachunku roku 1901. (LW. 3.731/901).

**Dochody.** 17. Krajowy zakład sadowniczy w Zaleszczykach.

Liczba		Poszczególne	Dochody w roku 1900.		Kwota budżetem uchwalona	W porównaniu z kwotą prelimitowaną okazują się dochody mniejsze niższe
rubryki	pozycyi		K.	g.		
budżetu			K.	g.	K.	
<b>Dochody.</b>						
I.	1	Dochód czysty z ogrodu szkolnego . . . . .	286	17	400	114
		Suma dochodów . . . . .	286	17	400	114
—	—	Dotacya z funduszu krajowego . . . . .	16.542	67	17.144	601
		Razem . . . . .	16.828	84	17.544	715

**Uzasadnienie różnic.**

Do rubr. I. Dochód mniejszy o 114 K., nie dający się w pierwszym roku dokładnie obliczyć.  
 „Dotacya z funduszu krajowego“. Dochód mniejszy o 601 K. w miarę potrzeby pokrycia niedoboru,  
 a zatem i wynik ogólny korzystniejszy o tę kwotę od budżetu.

**Stan majątku z końcem roku 1900.**

Stan czynny . . . . . — K. — g.  
 Stan bierny . . . . . — „ — „

Wartość gruntów i realności, będących własnością zakładu, wykazano przy funduszu krajowym.





**Wydatki.**

**18. Krajowy skład publiczny w Krakowie.**

Liczba		Poszczególności	Wynikłości		Kwota budżetu uchwalona	W porównaniu z kwotą prelimitowaną okazują się wyniki: K.
rubryki	pozycyi		K.	g.		
budżetu					K.	K.
		Z przeniesienia	19.371	74	19.740	— 368
III.		<b>Ekspozytura cłowa.</b>				
	16	Ryczałt c. k. Skarbowi Państwa	600	—	600	—
IV.		<b>Koszta manipulacyi zbożowej.</b>				
	17	Robocizna	9.148	12	11.000	1.852
	18	Szpagat, worki zwyczajne	361	72	500	139
		„ „ (nadzwyczajne I rata z 674 K.)	336	—	336	—
	19	Asekuracja	1.371	77	1.000	372
	20	Stemple i porta	704	81	1.000	295
	21	Rozmaite	50	—	300	250
		Suma rubryki IV. { zwyczajne	11.636	42	13.800	+ 2.536
		{ nadzwyczajne	336	—	336	+ 372
						— 2.164
V.	22	<b>Przeróbka zwrotnicy nadzwyczajne</b>	1.931	80	1.800	+ 132
	22a	4% odsetek od dotacyi w r. 1900	162	60	—	+ 162
		Suma wydatków rzeczywistych { zwyczajne	31.770	76	34.140	+ 2.369
		{ nadzwyczajne	2.267	80	2.136	+ 132
						— 2.369
		Razem	34.038	56	36.276	+ 132
						— 2.257
		Nadwyżka dochodów oddana funduszowi kraj.	—	—	4.274	— 4.274
		<u>Ogólna suma wydatków</u>	<u>34.038</u>	<u>56</u>	<u>40.550</u>	<u>— 6.511</u>

**Uzasadnienie różnic.**

Do rubr. I. poz. 2. Wydatek mniejszy o 250 K. z powodu podwyższenia pensyi likwidatorowi dopiero od dnia 1. czerwca 1900.  
 „ „ I. poz. 3. Wydatek mniejszy o 305 K. z powodu intercalare.  
 „ „ I. poz. 6. Wydatek większy o 79 K. z powodu konieczności sprawienia woźnemu płaszcza.



## 18. Krajowy skład publiczny w Krakowie.

- Do rubr. I. poz. 7. Wydatek mniejszy o 72 K. z powodu mniejszej ugodzonej płacy.
- " " II. poz. 9 a. Wydatek mniejszy o 303 K. z powodu, że c. k. Administracya podatków nie przedłożyła dotychczas wymiaru od podatku zarobkowego za lata 1899 i 1900. Wydatek 496.64 K. dotyczy r. 1898 i zapłacony został w części przez kasę składów krakowskich w części zaś przez kasę krajową.
- " " II. poz. 9 b. Wydatek większy o 405 K. stosownie do wymiaru podatku domowo czynszowego za rok 1900.
- " " II. poz. 10 a. Wydatek mniejszy wedle potrzeby.
- " " II. poz. 10 b. Wydatek większy o 277 K. z powodu, że magazyny wymagają z każdym rokiem co raz większych konserwacyj.
- " " II. poz. 11 a i b. Wydatki mniejsze, wedle przedłożonych polie i zwiększonych zwrotów premij.
- |     |                |                          |   |
|-----|----------------|--------------------------|---|
| " " | II. poz. 12 a. | Wydatek mniejszy o 64 K. | } Różnice drobne, stosownie do potrzeby w tym roku. |
| " " | II. poz. 12 b. | " większy " 58 "         |   |
| " " | II. " 12 d.    | " mniejszy " 73 "        |   |
| " " | II. " 13.      | " " " 7 "                |   |
| " " | II. " 14.      | " większy " 2 "          |   |
- " " II. " 15. " " " 50 " głównie z powodu wypłaty 100 K. rady Saremu za dozór przy przeróbce magazynu spirytusowego.
- " " IV. poz. 17—21. Wydatki znacznie mniejsze, ruch bowiem w magazynach w r. 1900 z powodu konjunktur handlowych, znacznie był słabszy, i jedynie tylko pozycya 19. wykazuje nadwyżkę w wydatkach w kwocie 372 K. z powodu zapłacenia zaległej asekuracyi od zboża i towarów, z lat dawniejszych a mianowicie za lata 1898 i 1899.
- " " V. poz. 22. Przeróbka zwrotnicy więcej o 132 K. na podstawie przedłożonego rachunku przez c. k. Dyrekeyę kolei północnej.
- " " V. poz. 22 a. Wydatek 162 K. 60 g. pochodzi z 4% odsetek od dotacyi z funduszu krajowego.

### Porównanie z budżetem :

Suma wydatków rzeczywistych wynosi . . . . .	34.038 K. 56 g.
Budżetem uchwalono na r. 1900 . . . . .	36.276 " — "
Wynik zatem wydatków za r. 1900 jest od budżetu korzystniejszy o . . . . .	2.237 K. 44 g.

**Dochody.**

**18. Krajowy skład publiczny w Krakowie.**

Liczba		Poszczególności	Dochody w roku 1900.		Kwota budżetem uchwalona	W porównaniu z kwotą prelimitowaną okazują się dochody mniejsze większe
rubryki	pozycyi		K.	g.		
budżetu						
<b>DOCHODY.</b>						
I.	1	<b>Składowe od zboża i towarów</b>	11.667	77	16.000	- 4.332
II.		<b>Manipulacya przy zbożu, względnie towarach :</b>				
	2	Dostawa wagonów . . . . .			1.300	
	3	Ekspedycya . . . . .			450	
	4	Wyładowanie . . . . .			5.200	
	5	Załadowanie . . . . .			4.000	
	6	Asekuracya . . . . .			2.000	
	7	Stemple i porta . . . . .			1.300	
	8	Odsetki . . . . .	6.926	94	1.300	- 7.629
	9	Rozmaite :				
		a) czyszczenie i wtrzenie . . . . .			5.700	
		b) załatwienie formalności cłowych . . . . .			1.200	
		c) wypożyczenie worów . . . . .			700	
		d) szpagat . . . . .			800	
		e) zawiadomienia odbiorcze . . . . .			600	
		<u>Suma rubryki II.</u>	16.926	94	24.550	- 7.629
		<u>Suma dochodów rzeczywistych</u>	28.594	71	40.550	- 11.955
		<b>Niedobór</b> pokryty z funduszu krajowego . . . . .	5.443	85	—	+ 5.443
		<u>Ogólna suma dochodów</u>	34.038	56	40.550	- 6.511

**Uzasadnienie różnic.**

*Do rubr. I. poz. 1. i rubr. II. poz. 2—9. Dochody mniejsze o 11.955 K. spowodował ogólny zastój handlowy i stagnacya w handlu i w rolnictwie w roku ubiegłym.*

**Porównanie z budżetem :**

Suma dochodów rzeczywistych wynosi . . . . .	28.594 K. 71 g.
Budżetem uchwalono na r. 1900 . . . . .	40.550 " —
<b>Dochody</b> były zatem <i>mniejsze</i> od budżetu o . . . . .	<u>11.955 K. 29 g.</u>
ponieważ jednak w sumie dochodów mieszczą się zapłacone należności czynne, pozostałe z r. 1899 . . . . .	10.856 " 36 g.
wypadałby zatem <i>niedobór</i> za r. 1900 w kwocie . . . . .	<u>22.811 K. 65 g.</u>
uwzględniając jednak wykazane zaległości czynne pozostałe do ściągnięcia z r. 1901 w kwocie . . . . .	9.440 " 51 "
wynik <i>dochodów</i> za rok 1900 okazuje się przeto <i>niekorzystniejszy</i> od budżetu o kwotę . . . . .	<u>13.371 K. 14 g.</u>
<i>Dochody</i> przedstawiają wynik od budżetu <i>mniejszy</i> jw. o . . . . .	13.371 K. 14 g.
<i>Wydatki</i> przedstawiają wynik od budżetu <i>mniejszy</i> o . . . . .	2.237 " 44 "
Ogólny zatem <i>wynik</i> za r. 1900 jest od budżetu <i>niekorzystniejszy</i> o . . . . .	<u>11.133 K. 70 g.</u>



## 18. Krajowy skład publiczny w Krakowie.

### Wykaz należności czynnych i biernych pozostałych z końcem r. 1900.

Liczba		Poszczególnienie	Należności										
			czynne				biernie						
rubryki	pozycyi		z lat ubiegłych		z roku bieżącego		z lat ubiegłych		z roku bieżącego				
			K.	g.	K.	g.	K.	g.	K.	g.			
budżetu													
		<b>Wydatki.</b>											
V.	22a	Odsetki od dotacyi	—	—	—	—	—	815	40	—	—	—	—
		<b>Dochody.</b>											
I.	1	Składowe od zboża i towarów	—	—	3.675	30	—	—	—	—	—	—	—
II.	2—9	Manipulacye przy zbożu względnie towarach	—	—	5.765	21	—	—	—	—	—	—	—
		Razem	—	—	9.440	51	—	815	40	—	—	—	—

Stan majątku wykazany przy funduszu krajowym.

LW. 23.060/1901.











# 1. Krajowa szkoła koszykarska w Dżurowie.

Przychód.	Wynikłość	Kwota	W porównaniu		Uzasadnienie różnic:
	w roku 1900	uchwalona w budżecie na rok 1900	z kwotą preliminowaną	wynikłość	
	K. g.	K.	K.	K.	
1. Ze sprzedaży wyrobów . . .	1.577·53	2.000	422	—	Mniej z powodu za wysoko preliminowanych dochodów.
2. Subwencye:					
a) od Rady powiatowej . . .	—	300	300	—	Mniej z powodu iż subwencya od Rady powiatowej nie wpłynęła.
b) „ c. k. Rządu . . . . .	1.000·—	1.200	200	—	Mniej z powodu obniżenia subwencji przez c. k. Rząd.
c) z funduszków krajowych . .	1.266·94	1.384	117	—	Mniej wedle potrzeby.
<b>Suma przychodu .</b>	<b>3.844·47</b>	<b>4.884</b>	<b>1.039</b>	<b>—</b>	
			<b>1.039</b>		

## Rozchód.

1. Płace:					
1. Instruktor . . . . .	1.200·—	1.200	—	—	} Wedle rzeczywistej potrzeby.
2. Utrzymanie lokalu . . . . .	113·80	100	—	14	
3. Opał . . . . .	126·—	140	14	—	
4. Oświetlenie . . . . .	27·32	52	25	—	
5. Usługa . . . . .	—	72	72	—	} Mniej odpowiednio do poz. 1 doch.
6. Materiał . . . . .	1.189·76	1.400	210	—	
7. Środki naukowe i uzupełnienie inwentarza . . . . .	55·48	200	144	—	Mniej wedle potrzeby.
8. Różne inne wydatki . . . . .	125·21	220	95	—	Mniej wedle potrzeby.
9. Wynagrodzenie uczniów . . .	742·90	1.500	757	—	Mniej z powodu jak poz. 6.
10. Na pokrycie reszty kosztów utrzymania ubogich uczniów . .	264·—	—	—	264	Więcej z powodu wielkiej ilości ubogich uczniów. Wydatek ten znajduje pokrycie w ogólnem zaoszczędzeniu szkoły jak poz. 2 c) doch.
<b>Suma rozchodu .</b>	<b>3.844·47</b>	<b>4.884</b>	<b>1.317</b>	<b>278</b>	
			<b>1.039</b>		

## Stan majątku z końcem roku 1900.

### Stan czynny:

1. Należytości czynne . . . . .	K.	—
2. Wartość zapasu materiałów . .	"	592·12
3. " " wyrobów . . . . .	"	434·60
4. " " inwentarza . . . . .	"	836·02
<b>Suma .</b>	<b>K.</b>	<b>1.862·74</b>

### Stan bierny:

1. Należytości bierne . . . . .	K.	—
<b>Czysty stan czynny (Saldo)</b>	<b>"</b>	<b>1.862·74</b>
<b>Suma .</b>	<b>K.</b>	<b>1.862·74</b>

## 2. Szkoła koszykarska w Rudkach.

Przychód.	Wynikłość	Kwota	W porównaniu		Uzasadnienie różnic.
	w roku 1900	uchwalona w budżecie na rok 1900	z kwotą preliminowaną	wynikłość mniejsza większa	
	K. g.	K.	K.	K.	
1. Ze sprzedaży wyrobów . . .	3.921·39	2 600	—	1.321	Więcej z powodu rozwoju szkoły i wzrostu produkcji.
2. Subwencje:					
a) od Rady powiatowej . . .	500·—	610	110	—	Mniej z powodu pozostałych należności czynnych.
b) „ c. k. Rządu . . . . .	800·—	1.000	200	—	Mniej z powodu obniżenia subwencji przez c. k. Rząd.
c) z funduszków krajowych . .	744·49	1.200	456	—	Mniej z powodu większych dochodów ze sprzedaży wyrobów.
<b>Suma przychodu .</b>	<b>5.965·88</b>	<b>5.410</b>	<b>766</b>	<b>1 321</b>	
				<u>555</u>	

### Rozchód.

1. Płace:					
a) instruktor . . . . .	1.200·—	1.200	—	—	
b) administrator . . . . .	300·—	300	—	—	
c) nauczyciel rysunków i rachunków . . . . .	—	240	240	—	Mniej z powodu nieobsadzenia tej posady.
2. Wynajem i utrzymanie lokalu	112·96	50	—	63	} Więcej wedle potrzeby.
3. Opał . . . . .	287·20	240	—	47	
4. Oświetlenie . . . . .	44·62	40	—	4	
5. Usługa . . . . .	72·—	72	—	—	} Więcej z powodu wzrostu produkcji jak poz. 1 doch.
6. Materiał . . . . .	1 896·01	1.600	—	296	
7. Wynagrodzenie uczniów . . .	1.936·66	1.300	—	637	
8. Środki naukowe i uzupełnienie inwentarza . . . . .	6·30	200	194	—	} Mniej wedle potrzeby.
9. Różne inne wydatki . . . . .	110·13	168	58	—	
<b>Suma rozchodu .</b>	<b>5.965 88</b>	<b>5.410</b>	<b>492</b>	<b>1 047</b>	
				<u>555</u>	

### Stan majątku z końcem roku 1900.

(niezatwierdzony).

*Stan czynny:*

*Stan bierny:*

1. Należności czynne . . . . .	K. 658·46
2. Wartość zapasu materiałów . .	„ 1.653·52
3. „ „ wyrobów . . . . .	„ 407·10
4. „ „ inwentarza . . . . .	„ 716·50
<b>Suma .</b>	<b>K. 3.435·58</b>

1. Należności biernie . . . . .	K. —
<b>Czysty stan czynny (Saldo) „</b>	<b><u>3.435·58</u></b>
<b>Suma .</b>	<b>K. 3.435·58</b>



### 3. Krajowa szkoła koszykarska w Skołyszynie

Przychód.	Wynikłość	Kwota	W porównaniu		Uzasadnienie różnic.
	w roku 1900	uchwalona w budżecie na rok 1900	z kwotą	preliminowaną	
	K. g.	K.	K.	K.	

1. Ze sprzedaży wyrobów . . . . .	3.516·07	3.600	84	—	Mniej z powodu pozostałych należności czynnych.
— Chwilowa pożyczka . . . . .	200—	—	—	200	Więcej z powodu zaciągnięcia chwilowej pożyczki na poczet pozostałych należności czynnych.
2. Subwencje:					
— od Rady powiatowej . . . . .	240—	—	—	240	Więcej z powodu nadzwyczajnego datku Rady powiatowej.
a) od c. k. Rządu . . . . .	1.000—	1.400	400	—	Mniej z powodu obniżenia subwencji przez c. k. Rząd.
b) z funduszków krajowych . . . . .	1.047·19	2.064	1·017	—	Mniej z powodu nieobsadzenia posady pomocnika i innych oszczędności jak niżej.
<b>Suma przychodu . . . . .</b>	<b>6.003·26</b>	<b>7.064</b>	<b>1.501</b>	<b>440</b>	
			<b>1.061</b>		

#### Rozchód.

1. Płace:					
a) instruktor . . . . .	960—	1.080	120	—	Mniej z powodu przyznania tylko w tej wysokości wynagrodzenia.
b) nauczyciel . . . . .	360—	360	—	—	
c) administrator . . . . .	240—	240	—	—	
d) pomocnik instruktora . . . . .	—	480	480	—	Mniej z powodu nieobsadzenia tej posady.
2. Wynajem lokalu . . . . .	—	—	—	—	
3. Usługa . . . . .	36·40	70	34	—	} Więcej wedle potrzeby.
4. Opał . . . . .	16·28	144	128	—	
5. Oświetlenie . . . . .	58·41	70	11	—	} Więcej z powodu zakupu na zapas.
6. Materiał . . . . .	2.056·28	1.600	—	456	
7. Wynagrodzenie uczniów . . . . .	1.556·66	2·000	443	—	Mniej z powodu mniejszej produkcji.
8. Środki naukowe . . . . .	81·74	100	18	—	} Mniej wedle potrzeby.
9. Uzupełnienie inwentarza . . . . .	184·22	200	16	—	
10. Ubezpieczenie budynku i inwentarza . . . . .	71·38	120	49	—	} Mniej wedle potrzeby.
11. Rozmaite inne wydatki . . . . .	381·89	400	18	—	
12. Naprawa dachu . . . . .	—	200	200	—	Mniej z powodu nieużytkowania tego kredytu.
<b>Suma rozchodu . . . . .</b>	<b>6.003·26</b>	<b>7.064</b>	<b>1.517</b>	<b>456</b>	
			<b>1.061</b>		

#### Stan majątku z końcem roku 1900.

##### Stan czynny:

1. Należności czynne . . . . .	K. 1.218·67
2. Wartość zapasu materiałów „ . . . . .	2.142·92
3. „ „ wyrobów „ . . . . .	1.082·88
4. „ „ inwentarza . . . . .	1.416·59
<b>Suma . . . . .</b>	<b>K. 5.861·06</b>

##### Stan bierny:

1. Należności bierne . . . . .	K. 300·50
<b>Czysty stan czynny (Saldo) „ . . . . .</b>	<b>5.560·56</b>
<b>Suma . . . . .</b>	<b>K. 5.861·06</b>

## 4. Krajowa szkoła koszykarska w Stryhańcach

Przychód.	Wynikłość w roku 1900		Kwota uchwalona w budżecie na rok 1900	W porównaniu z kwotą preliminowaną w wynikłość mniejsza większa		Uzasadnienie różnic:
	K.	g.		K.	K.	
1. Ze sprzedaży wyrobów . . . . .	1.807	07	2.000	193	—	Mniej z powodu pozostałych należności czynnych.
— Rozmaite zwroty . . . . .	1	46	—	—	1	
2. Subwencye:						
a) od gminy . . . . .	198	—	132	—	66	Więcej z powodu uiszczenia należności zaległej.
b) od Rady powiatowej . . . . .	400	—	400	—	—	
c) od c. k. Rządu . . . . .	900	—	1.300	400	—	Mniej z powodu obniżenia subwencji przez c. k. Rząd. Mniej głównie z powodu mniejszego wydatku na materiał.
d) z funduszków krajowych . . . . .	1.479	54	1.748	268	—	
<b>Suma przychodu . . . . .</b>	<b>4.786</b>	<b>07</b>	<b>5.580</b>	<b>861</b>	<b>67</b>	
				<u>794</u>		

### Rozchód.

1. Płace:						
a) instruktor . . . . .	1.200	—	1.200	—	—	
b) administrator . . . . .	300	—	300	—	—	
c) nauka religii, rachunków i rysunków . . . . .	100	—	240	140	—	Mniej z powodu, że przyjęto tylko katechetę — naukę zaś innych przedmiotów udziela sam instruktor.
2. Wynajem lokalu . . . . .	500	—	500	—	—	
3. Opał . . . . .	185	16	240	55	—	} Mniej wedle potrzeby.
4. Oświetlenie . . . . .	44	38	48	4	—	
5. Usługa . . . . .	29	20	72	43	—	
6. Materiał . . . . .	997	61	1.400	402	—	Mniej z powodu użytkowania zapasów.
7. Środki naukowe i uzupełnienie inwentarza . . . . .	187	11	340	153	—	Mniej wedle potrzeby.
8. Wynagrodzenie uczniów . . . . .	942	20	1.000	58	—	Mniej wedle przyznanego wynagrodzenia.
9. Rozmaite inne wydatki . . . . .	300	41	240	—	61	Więcej wedle potrzeby.
<b>Suma rozchodu . . . . .</b>	<b>4.786</b>	<b>07</b>	<b>5.580</b>	<b>855</b>	<b>61</b>	
				<u>794</u>		

### Stan majątku z końcem roku 1900. (niezatwierdzony).

#### Stan czynny:

1. Należności czynne . . . . .	K.	498	21
2. Wartość zapasu materiałów . . . . .	..	903	81
3. " " wyrobów . . . . .	..	970	40
4. " " inwentarza z r. 1899 . . . . .	..	935	22
<b>Suma . . . . .</b>	<b>K.</b>	<b>3.307</b>	<b>64</b>

#### Stan bierny:

1. Należności bierne . . . . .	K.	44	80
<b>Czysty stan czynny (Saldo) . . . . .</b>	<b>..</b>	<b>3.262</b>	<b>84</b>
<b>Suma . . . . .</b>	<b>K.</b>	<b>3.307</b>	<b>64</b>



## 5 Krajowa szkoła koszykarska w Wojsławiu.

Przychód.	Wynikłość	Kwota	W porównaniu		Uzasadnienie różnic:
	w roku 1900	uchwalona w budżecie na rok 1900	z kwotą preliminowaną	wynikłość mniejsza większa	
	K. g.	K.	K.	K.	
1. Ze sprzedaży wyrobów . . . . .	1.017·08	1.200	183	—	Mniej wedle rzeczywistego wpływu.
2. Subwencye:					
a) od rady powiatowej . . . . .	400·—	400	—	—	
b) od c. k. Rządu . . . . .	960·—	1.000	40	—	Mniej z powodu obniżenia subwencji przez c. k. Rząd.
c) od WP. St. Sękowskiego . . . . .	—	100	100	—	Mniej z powodu nieuiszczenia tego datku.
d) z funduszków krajowych . . . . .	199·99	1.070	870	—	Mniej głównie z powodu mniejszych wydatków na produkcję wyrobów
<u>Suma przychodu . . . . .</u>	<u>2.577·07</u>	<u>3.770</u>	<u>1.193</u>	<u>—</u>	
			<u>1.193</u>		

### Rozchód.

1. Płace:					
a) instruktor . . . . .	840·—	840	—	—	
b) administrator . . . . .	200·—	200	—	—	
c) nauczyciel . . . . .	220·—	240	20	—	Mniej z powodu intercalare.
2. Opał . . . . .	144·18	80	—	64	} Wedle potrzeby.
3. Usługa . . . . .	74·64	120	46	—	
4. Materiał . . . . .	441·72	1.200	758	—	} Mniej z powodu mniejszej produkcji
5. Wynagrodzenie uczniów . . . . .	501·79	800	298	—	
6. Środki naukowe i uzupełnienie inwentarza . . . . .	53·80	140	86	—	Mniej wedle potrzeby.
7. Rozmaite inne wydatki . . . . .	100·94	150	49	—	Mniej wedle potrzeby.
<u>Suma rozchodu . . . . .</u>	<u>2.577·07</u>	<u>3.770</u>	<u>1.257</u>	<u>64</u>	
			<u>1.193</u>		

### Stan majątku z końcem roku 1900:

#### Stan czynny:

1. Należytości czynne . . . . .	K. 394·48
2. Wartość zapasu materiałów . . . . .	754·93
3.     "     "     wyrobów . . . . .	1.461·12
4.     "     "     inwentarza . . . . .	1.131·16
<u>Suma . . . . .</u>	<u>K. 3.741·69</u>

#### Stan bierny:

1. Należytości bierno . . . . .	K. —·—
Czysty stan czynny (Saldo) . . . . .	<u>3.741·69</u>
<u>Suma . . . . .</u>	<u>K. 3.741·69</u>

## 6. Krajowa szkoła koszykarska w Zatorze.

Przychód.	Wynikłość	Kwota	W porównaniu		Uzasadnienie różnic:
	w roku 1900	uchwalona w budżecie na rok 1900	z kwotą preliminowaną	wynikłość mniejsza większa	
	K. g.	K.	K.	K.	

1. Ze sprzedaży wyrobów . . . . .	2.628·67	1.200	—	1.429	Więcej z powodu za nisko prelimitowanych dochodów.
— Rozmaite . . . . .	58·26	—	—	58	
2. Subwencye:					
a) od gminy . . . . .	300—	200	—	100	Więcej, z powodu, iż od 1. marca 1900 gmina zamiast dostarczania lokalu w naturze, daje subwencję w kwocie 360 kor. rocznie jak w preliminarzu na r. 1901.
b) „ Rady powiatowej . . . . .	200—	200	—	—	
c) „ c. k. Rządu . . . . .	1 200—	1.200	—	—	
d) z funduszków krajowych . . . . .	254·83	1.320	1.065	—	Mniej głównie z powodu większych wpływów ze sprzedaży wyrobów.
<b>Suma przychodu . . . . .</b>	<b>4.641·76</b>	<b>4.120</b>	<b>1.065</b>	<b>1.587</b>	
				<b>522</b>	

### Rozchód.

1. Płace:					
a) instruktor . . . . .	1.200—	1 200	—	—	
b) pomieszkanie dla instruktora . . . . .	200—	200	—	—	
c) administrator . . . . .	200—	200	—	—	
d) nauczyciel . . . . .	180—	240	60	—	Mniej z powodu intensywale.
2. Wynajem lokalu . . . . .	416·66	520	103	—	Mniej z powodu wynajęcia innego lokalu.
3. Opał . . . . .	47·10	60	13	—	} Mniej wedle potrzeby.
4. Oświetlenie . . . . .	20·60	20	—	—	
5. Usługa . . . . .	6·72	50	43	—	
6. Materiał . . . . .	675·36	1.000	325	—	Mniej z powodu zużytkowania zapasów.
7. Wynagrodzenie uczniów . . . . .	1.118·70	400	—	719	Więcej z powodu znacznie większych produkcji jak poz. 1. doch.
8. Uzupełnienie inwentarza . . . . .	44·42	100	56	—	} Wedle potrzeby.
9. Środki naukowe . . . . .	9·52	60	50	—	
10. Rozmaite inne wydatki . . . . .	122·68	70	—	53	
— Zasiłki dla ubogich uczniów . . . . .	400—	—	—	400	Wydatek ten znachodzi pokrycie w ogólnem zaoszczędzeniu szkoły.
<b>Suma rozchodu . . . . .</b>	<b>4.641·76</b>	<b>4.120</b>	<b>650</b>	<b>1.172</b>	
				<b>522</b>	

### Stan majątku z końcem roku 1900:

#### Stan czynny:

1. Należytości czynne . . . . .	K.	222·90
2. Wartość zapasu materiałów . . . . .	„	1.028·37
3. „ „ wyrobów . . . . .	„	420·46
4. „ „ inwentarza . . . . .	„	1.129·22
<b>Suma . . . . .</b>	<b>K.</b>	<b>2.800·95</b>

#### Stan bierny:

1 Należytości bierne . . . . .	K.	—
<b>Czysty stan czynny (Saldo) . . . . .</b>	<b>„</b>	<b>2.800·95</b>
<b>Suma . . . . .</b>	<b>K.</b>	<b>2.800·95</b>



## 7. Krajowy naukowy warsztat kołodziejski w Grybowie.

Przychód.	Wynikłość w roku 1900	Kwota uchwalo- na w bu- dżecie na rok 1900	W porównaniu z kwotą preliminowaną wynikłość mniejsza większa		Uzasadnienie różnic.
	K. g.	K.	K.	K.	

1. Ze sprzedaży wyrobów . . . . .	6.042·85	4.200	—	1 843	Więcej z powodu nadzwyczajnie wzrastającej z każdym rokiem produkcji w tym warsztacie.
— Rozmaite zwroty . . . . .	337·52	—	—	337	Dochód ten pochodzi ze zwrotów wydatków za lakierowanie i dostawę wyrobów, zaliczonych pod poz. 10 wyd.
2. Subwencje:					
a) od Rady powiatowej . . . . .	200 —	200	—	—	
b) od c. k. Rządu . . . . .	3.000 —	3.000	—	—	
c) z funduszków krajowych:					
<i>nadzwyczajne</i> . . . . .	903·96	1.100	196	—	Mniej z powodu nieużytkowania całego kredytu na narzędzia.
<i>zwyczajne</i> . . . . .	1.255·77	3 540	2 284	—	Mniej z powodu większych dochodów ze sprzedaży wyrobów i nieobsadzenia posady kierownika.
Suma przychodu . . . . .	11.740·10	12.040	2 480	2.180	
			300		

### Rozchód.

1. Płace:					
a) kierownik . . . . .	920 —	2.000	1.080	—	Mniej z powodu iż posada kierownika dotychczas jest nieobsadzoną a z kredytu tego płatny jest tylko tymczasowy przodownik kołodziejski.
b) administrator . . . . .	480 —	480	—	—	
c) nauczyciel . . . . .	458·26	500	42	—	Mniej odpowiednio do ilości godzin nauki.
d) katecheta . . . . .	100 —	100	—	—	
e) przodownik kołodziejski . . . . .	1.080 —	1.080	—	—	
f)     "     kowalski . . . . .	1.200 —	1.200	—	—	
2. Materiał kołodziejski	895·10	1.600	805	—	Mniej z powodu użytkowania zapasów.
3. Dostawa materiałów	—	100	—	—	
4. Środki naukowe . . . . .	112·64	240	127	—	} Mniej wedle potrzeby.
5. Narzędzia warsztatowe . . . . .	103·96	300	196	—	
6. Zakupno żelaza	2.386·61	1.600	—	387	} Więcej z powodu znaczniejszej produkcji jak poz. 1 doch.
7.     "     węgla i koks	—	400	—	—	
8. Asekuracja budynków i in-					
wentarza . . . . .	95·07	200	105	—	Mniej wedle potrzeby.
9. Wynagrodzenie uczniów . . . . .	1 839·30	1.000	—	839	Więcej z powodu jak poz. 6.
10. Rozmaite inne wydatki . . . . .	1.069·16	240	—	829	Więcej z powodu iż w wydatkach tych mieszczą się zwrotne od stron kosztu lakierowania, tapicerowania i dostawy wyrobów wykazane powyżej w dochodach i w należnościach czynnych.
11. Restauracja budynku . . . . .	800 —	800	—	—	Kredyt ten przeniesiono na rok 1901 w którym wstawiony jest dalszy kredyt na ten cel.
Suma rozchodu . . . . .	11.740·10	12.040	2.355	2.055	
			300		

**Stan majątku z końcem roku 1900.**

*Stan czynny:*

1. Należytości czynne . . . . K.	1.662·97
2. Wartość zapasu materiałów " . . . .	4.128·01
3. " " wyrobów . " . . . .	1.818·42
4. " inwentarza . . . . " . . . .	5.839·49
<u>Suma . K.</u>	<u>13.448·89</u>

*Stan bierny:*

1. Należytości biernie . . . . K.	16·80
Czysty stan czynny (Saldo) " . . . .	<u>13.432·89</u>
<u>Suma . K.</u>	<u>13.448·89</u>

## 8. Krajowy naukowy warsztat kołodziejski w Grzymałowie.

Przychód.	Wynikłość w roku 1900		Kwota uchwalona w budżecie na rok 1900	W porównaniu z kwotą preliminowaną w roku 1900		Uzasadnienie różnic:
	K.	g.		K.	K.	
1. Ze sprzedaży wyrobów . . .	6 361	63	11.600	5.238	—	Mniej z powodu znacznie zmniejszonej jednak korzystniejszej produkcji.
— Rozmaite . . . . .	80	49	—	—	80	Zwroty nieprzewidziane odnośnie do poz. 13 wyd.
2. Subwencye:						
a) od Rady powiatowej . . .	—		1.000	1.000	—	Wydział powiatowy w Skalacie zalega dotychczas z subwencją za r. 1897, 1898, 1899 i 1900 które wykane są w należycie czynnych.
b) od c. k. Rządu . . . . .	3.100	—	3.400	300	—	Mniej z powodu obniżenia subwencji przez c. k. Rząd.
c) z funduszków krajowych . .	3.409	60	4.040	630	—	Mniej głównie z powodu nieobsadzenia posady kierownika.
<b>Suma przychodu . . . . .</b>	<b>12.951</b>	<b>72</b>	<b>20.040</b>	<b>7.168</b>	<b>80</b>	
				<b>7.088</b>		

### Rozchód.

1. Płace:						
a) instruktor kierujący . . .	1.080	—	1.680	600	—	Mniej z powodu iż na razie w miejsce kierownika przyjęto tymczasowo przodownika kołodziejskiego o niższem wynagrodzeniu.
b) dodatek na pomieszkanie . .	—		320	320	—	
c) instruktor kowalski . . . .	1.080	—	1 200	120	—	Mniej z powodu przyznania tylko w tej wysokości wynagrodzenia.
d) przodownik kołodziejski . .	1.080	—	1.080	—	—	Kredyt nieużytkowany z powodu zniesienia tej posady.
e) pomocnik kowalski . . . . .	—		840	840	—	
f) administrator . . . . .	1.200	—	1.200	—	—	Mniej z powodu feryi wakacyjnych.
g) nauczyciel . . . . .	330	—	360	30	—	
2. Urzymanie . . . . .	76	24	200	124	—	Wedle potrzeby.
3. Opał . . . . .	106	64	140	33	—	
4. Oświetlenie . . . . .	171	40	80	—	91	
5. Usługa . . . . .	264	—	240	—	24	
6. Materiał kołodziejski . . . .	833	24	1.400	567	—	Mniej z powodu mniejszej produkcji jak poz. 1 doch.
7. Zakupno żelaza . . . . .	2.309	19	3.200	891	—	
8. „ „ koks . . . . .	574	38	500	—	74	Mniej wedle potrzeby.
9. Środki naukowe i uzupełnienie inwentarza . . . . .	218	32	1.000	782	—	
10. Ubezpieczenie od ognia . . .	53	33	100	47	—	Mniej z powodu jak poz. 6, 7 i 8.
11. Wynagrodzenie uczniów . . .	820	50	2.000	1.179	—	
12. Lakiernik, tapicer i materiały	2.371	41	4.100	1.727	—	Mniej wedle potrzeby.
13. Rozmaite inne wydatki . . .	383	07	400	17	—	
<b>Suma rozchodu . . . . .</b>	<b>12.951</b>	<b>72</b>	<b>20.040</b>	<b>7.277</b>	<b>189</b>	
				<b>7.088</b>		



**Stan majątku z końcem roku 1900:**

*Stan czynny:*

1. Należytości czynne . . .	K.	4.620·80
2. Wartość zapasu materiałów . . .	"	2.153·69
3. " " wyrobów . . .	"	1.570·23
4. " inwentarza . . .	"	<u>3.876·02</u>

Suma . K. 12.220·74

*Stsn bierny:*

1. Należytości bierne . . . .	K.	4.604
Czysty stan czynny (Saldo)	"	<u>7.616·74</u>

Suma . K. 12.220·74

## 9. Krajowa szkoła kołodziejska i ciesielska w Kamionce strumiłowej.

Przychód.	Wynikłość	Kwota	W porównaniu		Uzasadnienie różnic :
	w roku 1900	uchwalona w budżecie na rok 1900	z kwotą preliminowaną	wynikłość mniejsza większa	
	K. g.	K.	K.	i.	
<b>1. Ze sprzedaży wyrobów :</b>					
a) kołodziejsko-kowalskich . . . . .	8.846·16	9·800	954	-	} Mniej z powodu pozostałych należności czynnych.
b) ciesielskich . . . . .	297·05	400	103	-	
c) rozmaite . . . . .	6·64	—	—	7	
- Zaliczka na fundusz obrotowy wydana w roku 1899 . . . . .	2.000·—	—	—	2.000	Zaliczka udzielona została w roku 1899 i uzasadniona w szczegółowym zamknięciu.
<b>2. Subwencye :</b>					
a) od c. k. rządu . . . . .	2.800·—	3.200	400		Mniej z powodu obniżenia subwencji przez c. k. Rząd.
<b>b) z funduszów krajowych :</b>					
<i>nadzwyczajne</i> . . . . .	—	1.600	1.600	—	Kredytu tego niewydano z powodu, iż układy z gminą co do rozszerzenia budynku nie doprowadziły do skutku.
<i>zwyczajne</i> . . . . .	<u>6.782·32</u>	<u>8·002</u>	<u>1.220</u>	—	Mniej głównie z powodu intercalare na posadzie nauczyciela rysunków.
<b>Suma przychodu . . . . .</b>	<b>20.732·17</b>	<b>23.002</b>	<b>4.277</b>	<b>2.007</b>	
			<u>2.270</u>		

### Rozchód

<b>1. Płace :</b>					
a) kierownik . . . . .	3.000·—	3.000	—	—	
b) nauczyciel fachowy rysunków . . . . .	699·98	2.000	1.300	—	Mniej z powodu, iż posada ta nadana została dopiero od 16. września 1900 roku.
c) katecheta obrz. rzym. kat. . . . .	50·—	100	50	—	Mniej z powodu, iż katecheta obrz. gr. kat. nie podniósł wynagrodzenia.
d) " " gr. kat. . . . .	100·—	100	—	—	
e) nauczyciel . . . . .	210·—	360	150	—	Mniej z powodu, iż naukę przedmiotów pomocniczych objął nauczyciel rysunków zamianowany od 16. września 1900 r.
f) przodownik kołodziejski . . . . .	1.200·—	1.200	—	—	
g) instruktor ciesielstwa . . . . .	1.200·—	1.200	—	—	
h) majster kowalski . . . . .	1.440·—	1.440	—	—	
i) pomocnik kowalski . . . . .	584·48	480	—	105	} Wedle potrzeby przy produkcji wyrobów.
k) " kołodziejski . . . . .	<u>108·—</u>	<u>600</u>	<u>492</u>	—	
<b>Do przeniesienia . . . . .</b>	<b>8.592·46</b>	<b>10.480</b>	<b>1.992</b>	<b>105</b>	

Rozchód.	Wynikłość	Kwota	W porównaniu		Uzasadnienie różnic:
	w roku 1900	uchwalona w budżecie na rok 1900	z kwotą preliminowaną	wynikłość mniejsza większa	
	K.	g.	K.	K.	K.
Z przeniesienia . . .	8.592·46	10.480	1.992	105	
2. Wynajem budynku i asekuracja . . . . .	1.472·17	1.200	—	272	Więcej z powodu, iż w wydatkach tych mieszczą się koszty naprawy i ubezpieczenia budynków od ognia podczas gdy budżetem przyzwolona kwota wystarcza tylko na opłacenie czynszu za lokal.
3. Opał . . . . .	104·39	240	136	—	} Wedle potrzeby.
4. Oświetlenie . . . . .	235·32	130	—	105	
5. Usługa . . . . .	192·—	192	—	—	} Wedle potrzeby.
6. Materiał drzewny z dostawą	1.373·25	1.200	—	173	
7. Środki naukowe i uzupełnienie inwentarza . . . . .	1.025·31	1.200	175	—	} Wedle potrzeby.
8. Wydatki administracyjne i kancelaryjne . . . . .	547·28	400	—	147	
9. Zakupno żelaza . . . . .	2.561·51	2.800	238	—	Mniej z powodu pozostałej należności biernej za żelazo na i. 513 kor. 26 gr., która ma pokrycie w należnościach czynnych.
10. „ węgla i kruszu . . . . .	685·09	600	—	85	Wedle potrzeby.
11. Uczniom za robotę . . . . .	1.369·79	960	—	410	Więcej z powodu większej produkcji.
12. Za wyplatanie, lakiowanie i tapicerowanie . . . . .	2.573·60	2.000	—	574	Więcej z powodu, iż znaczna część zamówień jest na wyroby kompletnie wykończone. Wydatek jest jednak całkowicie zwrotny od stron.
13. Na rozszerzenie budynku . . . . .	—	1.600	1.600	—	Kredytu tego nie wydano z powodu, iż układy z gminą nie doprowadziły do skutku.
<b>Suma rozchodu . . . . .</b>	<b>20.732·17</b>	<b>23.002</b>	<b>4.141</b>	<b>1.871</b>	
			<u>2.270</u>		

**Stan majątku z końcem roku 1900:**

*Stan czynny:*

1. Należności czynne . . . . .	K.	2.723·98
2. Wartość zapasu materiałów . . . . .	"	3.071·02
3. „ „ wyrobów . . . . .	"	3.346·23
4. „ inwentarza . . . . .	"	2.573·03
<b>Suma . . . . .</b>	<b>K.</b>	<b>11.714·26</b>

*Stan bierny:*

1. Należności bierne . . . . .	K.	2.129·77
2. Zaliczka funduszu krajowego na fundusz obrotowy . . . . .	"	2.000·—
<b>Czysty stan czynny (Saldo) . . . . .</b>	<b>"</b>	<b>7.584·49</b>
<b>Suma . . . . .</b>	<b>K.</b>	<b>11.714·26</b>



## 10. Krajowa szkoła stolarska w Stanisławowie.

Przychód.	Wynikłość	Kwota	W porównaniu		Uzasadnienie różnic:
	w roku 1900	uchwalona w budżecie na rok 1900	z kwotą preliminowaną	wynikłość mniejsza większa	
	K. g.	K.	K.	K.	
1. Ze sprzedaży wyrobów . . . . .	5.142.10	3.600	—	1 542	Więcej z powodu znaczniejszej produkcji i nadzwyczajnego rozwoju szkoły.
— Rozmaite . . . . .	7 23	—	—	7	
2. Subwencye:					
a) od gminy . . . . .	1.600.—	1.600	—	—	
b) od Rady powiatowej . . . . .	200.—	200	—	—	
c) od c. k. Rządu . . . . .	2.600.—	2.600	—	—	
d) z kasy oszczędności . . . . .	400.—	400	—	—	
e) z funduszów krajowych:					
<i>nadzwyczajne</i> . . . . .	300.—	300	—	—	
<i>zwyczajne</i> . . . . .	7.515.75	7.912	396	—	Mniej z powodu nieobsadzenia posady pomocnika tokarskiego.
<b>Suma przychodu .</b>	<b>17.765.08</b>	<b>16.612</b>	<b>396</b>	<b>1.549</b>	
				<u>1.153</u>	

### Rozchód.

1. Płace:					
a) kierownik . . . . .	2.400.—	2.400	—	—	
b) dodatek na pomieszkanie —	480.—	480	—	—	
c) nauczyciel snycerstwa . . . . .	960.—	960	—	—	
d) werkmistrz stolarstwa . . . . .	960.—	960	—	—	
e) nauczyciel rysunków . . . . .	960.—	960	—	—	
f) „ stylistyki, niemieckiego, polskiego i rachunków . . . . .	748.—	720	—	28	Więcej wedle ilości godzin nauki.
g) pomocnik stolarstwa . . . . .	720.—	720	—	—	
h) „ tokarstwa . . . . .	—	720	720	—	Mniej z powodu nieobsadzenia tej posady.
i) katecheta . . . . .	100.—	100	—	—	
2. Wynajem lokalu . . . . .	2.400.—	2.400	—	—	
3. Opał . . . . .	311.86	300	—	12	} Wedle potrzeby.
4. Oświetlenie . . . . .	237.62	160	—	78	
5. Usługa . . . . .	420.—	432	12	—	
6. Materiał . . . . .	1.361.93	1.000	—	362	Więcej z powodu zwiększonej produkcji jak poz. 1 doch.
7. Środki naukowe . . . . .	572.57	600	27	—	Mniej wedle potrzeby.
8. Rozmaite inne wydatki . . . . .	660.38	400	—	260	Więcej wedle potrzeby.
9. Środki pomocnicze warsztatowe . . . . .	1.641.—	1.000	—	641	Więcej z powodu jak poz. 6.
10. Wynagrodzenie uczniów . . . . .	2.189.40	1.600	—	589	Więcej z powodu jak poz. 6.
11. Uzupełnienie inwentarza . . . . .	300.—	300	—	—	} Mniej wedle potrzeby.
	342.32	400	58	—	
<b>Suma rozchodu .</b>	<b>17.765.08</b>	<b>16.612</b>	<b>817</b>	<b>1.970</b>	
				<u>1.153</u>	

**Stan majątku z końcem roku 1900.**

*Stan czynny:*

1. Należytości czynne . . .	K.	1.277·60
2. Wartość zapasu materyałów „	„	3.205·22
3. „ „ wyrobów . „	„	714·90
4. „ inwentarza . . .	„	8.509·97
Suma .	K.	<u>13.707·69</u>

*Stan bierny:*

1. Należytości bierne . . . .	K.	340·—
Czysty stan czynny (Saldo) „	„	<u>13.367·69</u>
Suma .	K.	<u>13.707·69</u>

## 11. Krajowa szkoła stolarska w Kalwaryi.

Przychód.	Wynikłość	Kwota	W porównaniu		Uzasadnienie różnic.
	w roku 1900	uchwalona w budżecie na rok 1900	z kwotą preliminowaną	wynikłość	
	K. g.	K.	K.	K.	

1. Ze sprzedaży wyrobów . . .	1.906.—	1.720	—	186	Więcej z powodu zwiększonej produkcji wskutek otwarcia trzeciego roku nauki.
— Rozmaite . . . . .	109.46	—	—	109	Zwroty odnośnie do poz. 4 wyd.
2. Subwencye:					
a) od c. k. Rządu . . . . .	3.000.—	3.000	—	—	
b) z funduszków krajowych:					
<i>nadzwyczajne</i> . . . . .	10.000.—	10.000	—	—	
<i>zwyczajne</i> . . . . .	5.638.02	6.760	1.122	—	Mniej głównie z powodu późniejszego obsadzenia posady wermistrza dla snycerstwa.
<b>Suma przychodu . . .</b>	<b>20.653.48</b>	<b>21.480</b>	<b>1.122</b>	<b>295</b>	
			<u>827</u>		

### Rozchód.

1. Płace:					
a) instruktor kierujący . . . . .	2.400.—	2.400	—	—	
b) wermistrz . . . . .	1.200.—	1.200	—	—	
c) dodatek na pomieszkanie . . . . .	300.—	300	—	—	
d) wermistrz snycerstwa . . . . .	320.—	1.200	880	—	Mniej z powodu zamianowania dopiero od dnia 1. września 1900.
e) pomocnik stolarski . . . . .	600.—	600	—	—	
f) nauczyciel pomocniczy rysunków . . . . .	600.—	720	120	—	Mniej z powodu przyznania w tej wysokości wynagrodzenia.
g) nauczyciel polskiego i korespondencyi . . . . .	300.—	300	—	—	
h) nauczyciel niemieckiego . . . . .	300.—	300	—	—	
" rachunków . . . . .	300.—	400	100	—	Mniej z powodu, iż naukę rachunku przemysłowego i buchalteryi udziela sam kierownik.
k) katecheta . . . . .	164.—	160	—	4	Więcej z powodu wydatku na intencyjne nabożeństwa.
2. Materiał . . . . .	343.73	600	256	—	Mniej z powodu zużytkowania zapasów z r. 1899.
3. Środki naukowe i przybory . . . . .	196.42	400	204	—	Mniej z powodu iż w pozycji tej zaliczone są tylko przybory do pisania i rysowania inne zaś środki naukowe wliczonę pod poz. 7.
4. Rozmaite i kancelaryjne . . . . .	655.70	500	—	156	} Wedle potrzeby.
5. Środki pomocnicze warsztatowe . . . . .	387.42	400	13	—	
Do przeniesienia . . . . .	8.067.27	9.480	1.573	160	



Rozchód.	Wynikłość	Kwota	W porównaniu		Uzasadnienie różnic:	
	w roku 1900	uchwalo- na w bu- dżecie na rok 1900	z kwota preliminowaną wynikłość	mniejsza większa		
	K.	g.	K.	K.	K.	
Z przeniesienia . . .	8.067	27	9.480	1.573	160	
6. Wypłata uczniów za roboty	841	35	800	—	41	Więcej z powodu większej pro- dukcyi jak poz. 1 doch.
7. Uzupelnienie inwentarza . .	844	86	200	—	645	Więcej z powodu zaplaccnia na- leżytości z r. 1899 i potrzeby uzupelnienia narzędzi dla trze- ciego roku nauki. Wydatek ten częściowo ma pokrycie w osz- zczędności poz. 3.
8. Wieczorny kurs majsterski .	900	—	1.000	100	—	Mniej wedle potrzeby.
9. Osuszenie budynku szkolnego	1.000	—	1.000	—	—	
10. Przybudowanie i urządzenie suszarni . . . . .	9.000	—	9.000	—	—	
<b>Suma rozchodu . . .</b>	<b>20.653</b>	<b>48</b>	<b>21.480</b>	<b>1.673</b>	<b>846</b>	
				<u>827</u>		

**Stan majątku z końcem roku 1900.**

*Stan czynny:*

1. Należytości . . . . .	K.	434	15
2. Wartość zapasu materyałów	"	1.708	27
3. " " wyrobów . . . . .	"	759	80
4. " inwentarza . . . . .	"	9.625	11

**Suma . K. 12.527.33**

*Stan bierny:*

1. Należytości bierne . . . . .	K.	20
---------------------------------	----	----

Czysty stan czynny (Saldo) . 12.507.33

**Suma . K. 12.527.33**

## 12. Krajowy naukowy warsztat dla wyrobu zabawek w Jaworowie.

Przychód.	Wynikłość w roku 1900		Kwota uchwalona w bu- dżecie na rok 1900	W porównaniu z kwotą preliminowaną wynikłość		Uzasadnienie różnic:
	K.	g.		K.	K.	
1. Ze sprzedaży wyrobów . . .	2.727	81	2.000	—	728	Więcej z powodu znacznego wzrostu produkcji: Dochód ten jest zwrotem odnośnej pozycji wydatków.
— Zwroty za opakowania i dostawę . . . . .	210	20	—	—	210	
2 Subwencje:						
a) od Rady powiatowej . . .	200	—	200	—	—	Mniej z powodu odmówienia przez c. k. Rząd subwencji dla tego warsztatu.
b) od c. k. Rządu . . . . .	—	—	1 200	1 200	—	
c) z funduszów krajowych:						
<i>nadzwyczajne</i> . . . . .	600	—	600	—	—	Więcej z powodu odmówienia przez c. k. Rząd subwencji.
<i>zwyczajne</i> . . . . .	2.731	12	1.960	—	771	
<b>Suma przychodu . . .</b>	<b>6.469</b>	<b>13</b>	<b>5.960</b>	<b>1.200</b>	<b>1.709</b>	
					<u>509</u>	

### Rozchód :

1. Płace:						
a) instruktor . . . . .	1.440	—	1.440	—	—	
b) administrator . . . . .	399	84	400	—	—	
c) pomocnik warsztatowy . . .	240	—	240	—	—	
2. Utrzymanie lokalu . . . . .	—	—	100	100	—	Mniej z powodu, iż nie było potrzeby użytkowania tego kredytu.
3. Materiał . . . . .	603	33	500	—	103	Więcej z powodu zwiększonej produkcji jak poz. 1 doch.
4. Środki naukowe i przybory . .	322	44	240	18	—	Mniej wedle potrzeby.
5. Różne inne wydatki . . . . .	278	51	240	—	39	Więcej wedle potrzeby.
6. Środki pomocnicze warsztatowe	591	87	400	—	192	Więcej z powodu jak poz. 3.
7. Wynagrodzenie uczniów . . .	1.573	25	1.200	—	373	Więcej z powodu jak poz. 3.
8. Uzupełnienie inwentarza . . .	254	06	600	346	—	Mniej wedle potrzeby.
9. Zasiłki dla samoistnych producentów . . . . .	600	—	600	—	—	
— Koszta opakowania i dostawa wyrobów . . . . .	265	83	—	—	266	Wydatek ten jest całkowicie zwrotny od kupujących wyroby jak wskazują dochody i należności czynne.
<b>Suma rozchodu . . .</b>	<b>6.469</b>	<b>13</b>	<b>5.960</b>	<b>464</b>	<b>973</b>	
					<u>509</u>	

### Stan majątku z końcem roku 1900.

Stan czynny:		(niezatwierdzony)	Stan bierny:	
1. Należności czynne . . . . .	K. 1.842	69	1. Należności biernie . . . . .	K. —
2. Wartość zapasu materiałów . .	" 705	67		
3. " " wyrobów . . . . .	" 933	32		
4. " " inwentarza . . . . .	" 3.568	97		
<b>Suma . . . . .</b>	<b>K. 7.050</b>	<b>65</b>	<b>Czysty stan czynny (Saldo)</b>	<b>7.050</b>
			<b>Suma . . . . .</b>	<b>K. 7.050</b>
				<u>65</u>

### 13. Krajowa szkoła garncarska w Kołomyi.

Przychód.	Wynikłość	Kwota	W porównaniu		Uzasadnienie różnic:
	w roku 1900	uchwalo- na w bu- dżecie na rok 1900	z kwotą preliminowaną	wynikłość mniejsza większa	
	K. g.	K.	K.	K.	
1. Ze sprzedaży wyrobów . . .	3.937·72	4.400	463	—	Mniej z powodu zmniejszonej pro- dukcyi i frekwencyi uczniów.
— „ „ materiałów . . .	41—	—	—	41	Dochód nieprzewidziany.
2. Subwencye:					
a) od c. k. Rządu . . . . .	5.600—	6.000	400	—	Mniej z powodu obniżenia subwen- cyi przez c. k. Rząd.
b) z funduszków krajowych:					
<i>nadzwyczajne</i> . . . . .	4.400—	4.500	100	—	Mniej z powodu pozostałego kre- dytu na kurs drenarski.
zwyyczajne . . . . .	6.899·65	7.080	180	—	Mniej z powodu intercalare i mniejszego wydatku na mate- ryały.
<b>Suma przychodu .</b>	<b>20.878·37</b>	<b>21.980</b>	<b>1.143</b>	<b>41</b>	
			<u>1.102</u>		

### Rozchód.

1. Płace:					
a) kierownik . . . . .	3.400—	3.400	—	—	
b) nauczyciel rys. . . . .	2.400—	2.400	—	—	
c) przodownik do toczenia . . .	1.440—	1.440	—	—	
d) „ „ kaflarstwa . . . . .	1.600—	1.600	—	—	
e) pomieszkanie przodownika . .	300·02	300	—	—	
f) przodownik do modelowania . .	1.440—	1.440	—	—	
g) nauczyciel pomocniczy . . . .	254·40	300	46	—	} Mniej z powodu intercalare.
h) katecheta obrz. rz. kat. . . . .	100—	100	—	—	
i) „ „ gr. kat. . . . .	100—	100	—	—	
k) pomocnik kancelaryjny . . . .	310·92	360	49	—	
2. Adaptacja lokalu . . . . .	4.000—	4.000	—	—	
3. Rębanie drzewa . . . . .	69—	80	11	—	} Mniej wedle potrzeby.
4. Usługa . . . . .	736—	760	24	—	
5. Materiał i opał techniczny . . .	991—	1.800	809	—	Mniej z powodu mniejszej produ- kcyi.
6. Środki naukowe . . . . .	411·83	400	—	12	Wedle potrzeby.
7. Różne inne wydatki . . . . .	529·13	560	31	—	Mniej wedle potrzeby.
8. Wynagrodzenie uczniów pra- ktykantów i czeladników . . . .	1.316·01	1.300	—	16	} Wedle potrzeby.
9. „ robotników . . . . .	460·80	400	—	61	
10. Uzupełnienie inwentarza . . . .	419·16	500	81	—	
11. Koszta kursu drenarskiego . . .	—	100	100	—	Kredyt ten pozostał z powodu zgłoszenia się mało kandyda- tów.
12. Ubezpieczenie inwentarza . . .	200·10	240	40	—	Mniej wedle potrzeby.
13. Urządzenie w nowych ubi- kacjach . . . . .	400—	400	—	—	
<b>Suma rozchodu .</b>	<b>20.878·37</b>	<b>21.980</b>	<b>1.191</b>	<b>89</b>	
			<u>1.102</u>		



**Stan majątku z końcem roku 1900.**

*Stan czynny:*

1.	Należności czynne . . .	K.	4.872·26
2.	Wartość zapasu materiałów ..		973·24
3.	" " wyrobów . . .	"	423·40
4.	" inwentarza . . .	"	<u>25.466·45</u>
	Suma .	K.	<u>31.735·35</u>

*Stan bierny:*

1.	Należności bierne . . . .	K.	159·96
	Czysty stan czynny (Saldo) ..		<u>31.575·39</u>
	Suma .	K.	<u>31.735·35</u>

## 14. Krajowy warsztat garncarski w Toustem.

<b>Przychód.</b>	Wynikłość	Kwota	W porównaniu		<b>Uzasadnienie różnic:</b>
	w roku 1900	uchwalona w budżecie na rok 1900	z kwotą preliminowaną	wynikłość mniejsza większa	

	K.	g.	K.	K.	K.	
1. Ze sprzedaży wyrobów . . . . .	1.571	21	2.400	829	—	Mniej z powodu zwinięcia warsztatu z dniem 1. września 1900 roku i pozostałych należności czynnych.
2. Subwencye:						
a) od c. k. Rządu . . . . .	2.600	—	2.600	—	—	
b) z funduszków krajowych . . . . .	2.512	04	2.380	—	132	Więcej albowiem z powodu zwinięcia warsztatu przyznano odpłatwę werkmistrzowi i przodownikowi.
<b>Suma przychodu . . . . .</b>	<b>6.683</b>	<b>25</b>	<b>7.380</b>	<b>829</b>	<b>132</b>	
				<u>697</u>		

### Rozchód.

1. Płace:						
a) werkmistrz . . . . .	2.060	—	1.440	—	620	Więcej z powodu przyznania odprawy kwocie 1.100 kor.
b) przodownik . . . . .	1.400	—	1.200	—	200	Więcej z powodu przyznania odprawy w kwocie 600 kor.
c) nauczyciel . . . . .	240	—	360	120	—	} Mniej z powodu zwinięcia warsztatu z dniem 1. września 1900 r. (LW. 47.665/900).
d) administrator . . . . .	240	—	360	120	—	
2. Wynajem lokalu . . . . .	—	—	—	—	—	
3. Opał pieców technicznych i sal warsztatowych . . . . .	514	20	700	186	—	
4. Oświetlenie . . . . .	—	—	100	100	—	
5. Usługa . . . . .	139	20	220	81	—	
6. Materyał . . . . .	282	94	600	317	—	
7. Uzupełnienie inwentarza i naprawa . . . . .	41	41	200	159	—	
8. Środki naukowe . . . . .	21	—	600	579	—	
9. Rozmaite inne wydatki . . . . .	556	71	200	—	357	Więcej z powodu przyznania werkmistrzowi wynagrodzenia (dyet) w kwocie 336 kor. za wyjazd w czasie całej jego służby, w celach sprzedaży naczyń.
10. Wynagrodzenie uczniów . . . . .	1.187	79	1.400	212	—	Mniej z powodu zwinięcia warsztatu z dniem 1. września 1900 r. (LW. 47.665/900).
<b>Suma rozochodu . . . . .</b>	<b>6.683</b>	<b>25</b>	<b>7.380</b>	<b>1.874</b>	<b>1.177</b>	
				<u>697</u>		

### Stan majątku z końcem roku 1900:

Stan czynny:

1. Należności czynne . . . . .	K.	654	78
2. Wartość zapasu materyałów . . . . .	"	412	66
3. " " wyrobów . . . . .	"	449	83
4. " " inwentarza . . . . .	"	1.923	54
<b>Suma . . . . .</b>	<b>K.</b>	<b>3.440</b>	<b>81</b>

Stan bierny:

1. Należności biernie . . . . .	K.	221	30
Czysty stan czynny (Saldo) . . . . .	"	3.219	51
<b>Suma . . . . .</b>	<b>K.</b>	<b>3.440</b>	<b>81</b>

## 15. Krajowy naukowy warsztat szewski w Witkowie.

Przychód.	Wynikłość	Kwota	W porównaniu		Uzasadnienie różnic.
	w roku 1900	uchwalona w budżecie na rok 1900	z kwotą preliminowaną	wynikłość mniejsza większa	
	K. g.	K.	K.	K.	
1. Ze sprzedaży wyrobów . . . . .	2.530·51	2.400	—	131	Więcej z powodu większej w tym roku produkcji.
— rozmaite zwroty . . . . .	61·62	—	—	62	Dochód nieprzewidziany odnośnie do poz. 10 wyd.
2. Subwencye:					
a) od c. k. Rządu . . . . .	1.500—	1.600	100	—	Mniej z powodu obniżenia subwencji przez c. k. Rząd.
b) z funduszy krajowych . . . . .	4.364·52	4.444	80	—	Mniej wedle potrzeby.
<b>Suma przychodu . . . . .</b>	<b>8.456·95</b>	<b>8.444</b>	<b>180</b>	<b>193</b>	
				<u>13</u>	
<b>Rozchód:</b>					
1. Płace:					
a) kierownik . . . . .	720—	720	—	—	} Wedle potrzeby.
b) instruktor . . . . .	960—	960	—	—	
c) pomocnik instruktora . . . . .	960—	960	—	—	
d) przodownik . . . . .	960—	960	—	—	
e) katecheta . . . . .	208·04	200	—	8	
f) nauczyciel . . . . .	479·45	480	1	—	} Mniej wedle potrzeby.
Utrzymanie lokalu . . . . .	159·99	100	—	60	
3. Opał . . . . .	—	—	—	—	} Mniej wedle potrzeby.
4. Oświetlenie . . . . .	61·32	72	11	—	
5. Usługa . . . . .	182—	192	10	—	
6. Materiał . . . . .	2.349·80	2.000	—	350	Więcej z powodu zwiększonej produkcji i pozostałego zapasu materiałów.
7. Wynagrodzenie uczniów . . . . .	316·52	1.000	683	—	Mniej stosownie do przyznanego wynagrodzenia za robotę.
8. Środki naukowe i uzupełnienie inwentarza . . . . .	185·17	600	415	—	} Mniej wedle potrzeby.
9. Materiał do kopyt . . . . .	6—	40	34	—	
10. Rozmaite inne wydatki . . . . .	360·02	160	—	200	Więcej wedle potrzeby. Wydatek ten w części ma pokrycie w podanych w dochodach zwrotach.
— Reszta kosztów utrzymania inwentarza . . . . .	100·85	—	—	101	Wydatek koniecznie potrzebny ze względu na ubogich uczniów pochodzących z dalszych okolic. Wydatek ten ma jednak pokrycie w oszczędności na poz. 7.
— Zapas funduszu obrotowego jako zaliczka na r. 1901 . . . . .	47·79	—	—	48	Zapaz funduszu obrotowego przenosi się z tego powodu, że na utworzenie tego funduszu dana była zaliczka zwrotna.
— Spłata z fund. obrotowego V, VI, VII, i VIII raty pożyczki fund. kraj. . . . .	400—	—	—	400	Wydatek ten pokrywa nadwyżka funduszu obrotowego, uzyskana z dochodów ze sprzedaży wyrobów.
<b>Suma rozchodu . . . . .</b>	<b>8.456·95</b>	<b>8.444</b>	<b>1.154</b>	<b>1.167</b>	
				<u>13</u>	



**Stan majątkowy z końcem roku 1900.**

*Stan czynny:*

1. Należytości czynne . . .	K. 1.330·33
2. Wartość zapasu materyałów . . .	" 655·53
3. " " wyrobów . . .	" 166·96
4. " inwentarza z r. 1899 . . .	<u>" 4.566·40</u>
<b>Summa . . .</b>	<b><u>K. 6.719·22</u></b>

*Stan bierny:*

1. Należytości bierny:	
a) za materyały . . .	K. 101·74
b) fund. kraj. reszta zaliczki zwrotnej . . .	" 200·—
<b>Czysty stan czynny (Saldo)</b>	<b><u>" 6.417·48</u></b>
<b>Suma . . .</b>	<b><u>K. 6.719·22</u></b>

## 16. Krajowy naukowy warsztat szewski w Starym Sączu.

Przychód.	Wynikłość	Kwota	W porównaniu		Uzasadnienie różnic.
	w roku 1900	uchwalona w budżecie na rok 1900	z kwotą preliminowaną	wynikłość mniejsza większa	
	K. g.	K.	K.	K.	
1. Ze sprzedaży wyrobów . . .	9.410.55	6.360	—	3.051	Więcej z powodu znacznego z każdym rokiem wzrostu produkcji. Zapas ten wydany był w zamknięciu za r. 1899 jako zaliczka fund. obrotowego.
- Zapas funduszu obrotowego z r. 1899 . . . . .	491.40	—	—	491	
2. Subwenye:					
a) od Rady powiatowej . . .	600.—	600	—	—	
b) „ c. k. Rządu . . . . .	1.200.—	1.200	—	—	
c) z funduszy krajowych . . .	2.786.63	2.788	1	—	Mniej wedle potrzeby.
<b>Suma przychodu . . .</b>	<b>14.488.58</b>	<b>10.948</b>	<b>1</b>	<b>3.542</b>	
				<b>3.541</b>	

### Rozchód.

1. Płace					
a) kierownik . . . . .	600.—	600	—	—	
b) instruktor . . . . .	1.399.92	1.400	—	—	
c) przodownik . . . . .	960.—	960	—	—	
2. Wynajem i utrzymanie lokalu	671.75	700	28	—	} Wedle potrzeby.
3. Opał . . . . .	169.90	140	—	30	
4. Oświetlenie . . . . .	96.48	80	—	17	
5. Usługa . . . . .	96.—	96	—	—	
6. Materiał . . . . .	8.593.25	5.400	—	3.193	Więcej z powodu znaczniejszej produkcji i pozostałych zapasów materiału.
7. Wynagrodzenie uczniów . . .	419.36	400	—	19	Więcej wedle potrzeby.
8. Środki naukowe i uzupełnienie inwentarza . . . . .	1.284.39	1.000	—	285	Więcej z powodu większej produkcji
9. Różne inne wydatki . . . . .	173.22	172	—	1	Więcej wedle potrzeby.
- Zapas funduszu obrotowego jako zaliczka na r. 1901 . . .	24.31	—	—	24	Zapas ten przenosi się z powodu iż na utworzenie funduszu obrotowego daną była zaliczka zwrotna.
<b>Suma rozchodu . . .</b>	<b>14.488.53</b>	<b>10.948</b>	<b>28</b>	<b>3.569</b>	
				<b>3.541</b>	

### Stan majątku z końcem roku 1900.

#### Stan czynny:

1. Należności czynne . . . . .	K.	844.80
2. Wartość zapasu materiałów . . .		1.568.87
3. „ „ wyrobów . . . . .		813.98
4. „ „ inwentarza „ . . . . .		2.472.18
<b>Suma . K.</b>		<b>5.699.83</b>

#### Stan bierny:

1. Należności bierne:		
a) za materiały . . . . .	K.	419.20
b) fund. kraj. raty za r. 1900 „		160.—
c) fund. kraj. reszta zaliczki zwrotnej . . . . .		800.—
<b>Czysty stan czynny (Saldo) „</b>		<b>4.320.63</b>
<b>Suma . K.</b>		<b>5.699.83</b>

## 17. Krajowa szkoła szewska w Dobczycach.

Przychód.	Wynikłość		Kwota		W porównaniu		Uzasadnienie różnic:
	1900	1900	na w bu- dżecie na rok 1900	z kwotą preliminowaną	wynikłość mniejsza	większa	
	K.	g.	K.	K.	K.		
1. Ze sprzedaży wyrobów . . .	2.216	98	1.600	—	617		Więcej z powodu otwarcia <sup>trze-</sup> ciego roku nauki.
2. Subwencye:							
a) od Rady powiatowej . . .	200	—	200	—	—		
b) od c. k. Rządu . . . . .	—		800	800	—		Mniej z powodu odmówienia sub- wencji przez c. k. Rząd.
c) z funduszków krajowych .	3.167	14	2.840	—	327		Mniej z powodu iż wstawiona do budżetu subwencya od c. k. Rządu w kwocie 800 Koron niewpłynęła.
<b>Suma przychodu .</b>	<b>5.584</b>	<b>12</b>	<b>5.440</b>	<b>800</b>	<b>944</b>		
					<u>144</u>		

### Rozchód.

1. Płace:							
a) kierownik . . . . .	600	—	600	—	—		
b) instruktor . . . . .	1.080	—	1.080	—	—		
c) pomocnik instruktora . .	960	—	960	—	—		
d) nauczyciel . . . . .	400	—	480	80	—		Mniej z powodu przyznania w tej wysokości wynagrodzenia.
e) katecheta . . . . .	120	—	120	—	—		
2. Materiał . . . . .	1.623	—	1.200	—	423		Więcej z powodu większej produ- kcyi jak poz. 1 doch.
3. Wynagrodzenie uczniów . .	249	40	500	251	—		Mniej odpowiednio do przyznanego wynagrodzenia za robotę.
4. Uzupełnienie inwentarza . .	264	08	200	—	64		Więcej z powodu przybycia <sup>trze-</sup> ciego roku nauki.
5. Środki naukowe . . . . .	170	48	100	—	71		
6. Materiał do robienia kopyt .	16	40	100	84	—		Mniej wedle potrzeby.
7. Rozmaite inne wydatki . . .	100	76	100	—	1		
<b>Suma rozchodu .</b>	<b>5.584</b>	<b>12</b>	<b>5.440</b>	<b>415</b>	<b>559</b>		
					<u>144</u>		

### Stan majątku z końcem roku 1900.

(niezatwierdzony).

Stan czynny:

Stan bierny:

1. Należytości czynne . . . . K.	—	—
2. Wartość zapasu materiałów „	460	68
3. „ „ wyrobów „	628	56
4. „ „ inwentarza . . . . „	2.065	44
<b>Suma . K.</b>	<b>3.154</b>	<b>68</b>

1. Należytości bierne . . . . K.

Czysty stan czynny (Saldo) „

Suma . K.

3.154-68

3.154-68



## 18. Krajowa szkoła tkacka w Krośnie.

Przychód.	Wynikłość	Kwota	W porównaniu		Uzasadnienie różnic:
	w roku 1900	uchwalona w budżecie na rok 1900	z kwotą preliminowaną	wynikłość mniejsza większa	
	K. g.	K.	K.	K.	

1. Ze sprzedaży wyrobów szkolnych . . . . .	—	3.200	3.200	—	Dochód ze sprzedaży wyrobów wpływa do funduszu obrotowego, który prowadzony jest oddzielnie i z którego pokrywane są wydatki na materiały i wynagrodzenie uczniów. Ostateczne wyniki tego funduszu objęte są podanym poniżej stanem majątkowym z dniem 31. grudnia 1900 r.
2. Ze sprzedaży kartonów . . . . .	560·70	800	239	—	Mniej z powodu pozostałych należności czynnych za karty.
— Rozmaite zwroty . . . . .	61·89	—	—	62	Dochód nieprzewidziany odnośnie do poz. 9 wyd.
3. Subwencye:					
a) od Rady powiatowej . . . . .	—	400	400	—	Mniej z powodu, iż Wydział powiatowy odmówił dalszego subwencyonowania szkoły.
b) „ c. k. Rządu . . . . .	7.000·—	7.600	600	—	Mniej z powodu obniżenia subwencji przez c. k. rząd.
c) z funduszów krajowych . . . . .	8.620·28	8.940	320	—	Mniej z powodu nieobsadzenia posady pisarza kancelaryjnego.
<b>Suma przychodu . . . . .</b>	<b>16.242·87</b>	<b>20.940</b>	<b>4.759</b>	<b>62</b>	
			<u>4.697</u>		

### R o z c h ó d .

a) Szkoła.

1. Płace:					
a) kierownik . . . . .	3.800·—	3.800	—	—	} Z powodu intercalare.
b) nauczyciel rysunków . . . . .	2.700·—	2.700	—	—	
c) dodatek na pomieszkani nauczyciela . . . . .	400·—	400	—	—	
d) pomocnik do nauki rysun- ków . . . . .	840·—	600	—	240	
e) instruktor . . . . .	1.600·—	1.600	—	—	
f) przodownik . . . . .	960·—	840	—	120	
g) nauczyciel przedmiotów . . . . .	1.082·—	1.292	210	—	
h) pisarz . . . . .	—	720	720	—	Mniej z powodu nieobsadzenia posady.
2. Ubezpieczenie inwentarza . . . . .	61·46	360	298	—	} Wedle potrzeby.
3. Opał . . . . .	—	—	—	—	
4. Oświetlenie . . . . .	1.160·46	1.300	140	—	
5. Usługa . . . . .	144·22	260	116	—	
6. Materiał . . . . .	490·—	480	—	10	
7. Uzupełnienie inwentarza . . . . .	—	1.600	1.600	—	Mniej z powodu jak poz. 1. doch.
	—	400	400	—	Mniej wedle potrzeby.
<b>Do przeniesienia . . . . .</b>	<b>13.238·14</b>	<b>16.352</b>	<b>3.484</b>	<b>370</b>	

Rozchód.	Wynikłość	Kwota	W porównaniu		Uzasadnienie różnic:
	w roku	uchwalo-	z kwota		
	1900	na w bu-	preliminowaną	wynikłość	
	K.	g.	K.	K.	K.
Z przeniesienia . . .	13.238·14	16.352	3.484	370	
8. Środki naukowe . . . . .	604·60	700	95	—	Mniej wedle potrzeby.
9. Rozmaite . . . . .	1.201·74	800	—	402	Więcej wedle potrzeby. Wydatek ten ma w części pokrycie w niepreliminowanych powyżej zwrotach.
10. Wynagrodzenie uczniów . . .	—	1.600	1.600	—	Mniej z powodu jak poz. 1. doch.
11. Wydatki nieprzewidziane . .	160—	248	88	—	Mniej wedle potrzeby.
<i>b) Pracownia do wyrabiania wzorów i wybijania kartonów.</i>					
1. Płace:					
a) wynagrodzenie kierownika	240 —	240	—	—	
b) " nauczyciela	240 —	160	—	80	Więcej z powodu uszczerbka zaległości z r. 1899.
c) " przodownika	120—	120	—	—	
2. Materiał i desenie . . . . .	1				
3. Wynagrodzenie za robotę . . .	438·39	720	282	—	Mniej wedle potrzeby.
Suma rozochodu . . .	16.242·87	20.940	5.549	852	
			4.697		

**Stan majątku z końcem roku 1900:**

*Stan czynny:*

1. Należności czynne . . . . .	K.	2.316·88
2. Wartość zapasu materiałów " . . .	"	610·17
3. " " wyrobów . . . . .	"	4.863·87
4. " inwentarza . . . . .	"	14.250·03
Suma . . . . .	K.	22.040·95

*Stan bierny:*

1. Należności bierne . . . . .	K.	1.397·80
2. Fund. kraj zaliczka zwrotna na fund. obrotowy . . . . .	"	3.000—
Czysty stan czynny (Saldo) . . . . .	"	17.643·15
Suma . . . . .	K.	22.040·95

## 19 Krajowy naukowy warsztat tkacki w Glinianach.

Przychód	Wynikłość	Kwota	W porównaniu		Uzasadnienie różnic:
	w roku 1900	uchwalona w budżecie na rok 1900	z kwotą preliminowaną	wynikłość mniejsza większa	
	K. g.	K.	K.	K.	
— Ze sprzedaży wyrobów . . .	446.56	—	—	446	Dochód uzyskany ze sprzedaży wyrobów wykonanych z materiału szkolnego.
1. Subwencje:					
a) od gminy . . . . .	240.—	240	—	—	
b) od Rady powiatowej . . .	100.—	100	—	—	
c) od c. k. Rządu . . . . .	2.400.—	2.400	—	—	
d) z funduszków krajowych:					
nadzwyczajne . . . . .	320.—	320	—	—	Mniej z powodu oszczędności na płacy przodownika i nauczyciela.
zwyczajne . . . . .	3.000.83	3.352	351	—	
<b>Suma przychodu . . . . .</b>	<b>6.507.39</b>	<b>6.412</b>	<b>351</b>	<b>446</b>	
				<u>95</u>	

### Rozchód:

1. Płace:					
a) instruktor . . . . .	1.760.—	1.760	—	—	
b) przodownik . . . . .	600.—	840	240	—	} Mniej z powodu przyznania w tej wysokości wynagrodzenia.
c) nauczyciel . . . . .	240	300	60	—	
e) na siły pomocnicze tow. tkackiego . . . . .	1.000.—	1.000	—	—	
d) katecheta . . . . .	200.—	200	—	—	
2. Wynajem lokalu . . . . .	720.—	720	—	—	
3. Opał . . . . .	148.16	200	52	—	} Mniej wedle potrzeby.
4. Oświetlenie . . . . .	34.14	40	6	—	
5. Usługa . . . . .	67.60	72	4	—	
6. Środki naukowe . . . . .	904.02	700	—	204	Więcej z powodu wliczenia tu kosztów materiału do produkcji szkolnej z której dochód wykazano powyżej.
7. Uzupelnienie inwentarza . . .	320.—	320	—	—	Więcej wedle potrzeby.
8. Rozmaite inne wydatki . . . .	206.08	200	—	6	Więcej z powodu wliczenia tu wynagrodzenia uczniów za robotę szkolną z której dochód wykazano powyżej.
307.39	60	—	247		
<b>Suma rozchodu . . . . .</b>	<b>6.507.39</b>	<b>6.412</b>	<b>362</b>	<b>457</b>	
				<u>95</u>	

### Stan majątku z końcem roku 1900.

#### Stan czynny:

1. Należności czynne . . . . .	K.	24.53
2. Wartość zapasu materiałów . .	"	133.94
3. " " wyrobów . . . . .	"	82.01
4. " " inwentarza . . . . .	"	3.299.58
<b>Suma . . . . .</b>	<b>K.</b>	<b>3.540.06</b>

#### Stan bierny:

1. Należności biernie . . . . .	K.	—
<b>Czysty stan czynny (Saldo) . . .</b>	<b>"</b>	<b>3.540.06</b>
<b>Suma . . . . .</b>	<b>K.</b>	<b>3.540.06</b>



## 20. Krajowy naukowy warsztat tkacki w Gorlicach.

Przychód.	Wynikłość	Kwota	W porównaniu		Uzasadnienie różnic:
	w roku 1900	uchwalona w budżecie na rok 1900	z kwotą preliminowaną	wynikłość mniejsza większa	
	K. g.	K.	K.	K.	
1. Subwencye:					
a) od Rady powiatowej . . . . .	400·—	400	—	—	
b) od c. k. Rządu . . . . .	700·—	800	100	—	Mniej z powodu obniżenia subwencji przez c. k. Rząd.
c) z funduszków krajowych . . . . .	526·09	600	74	—	Mniej wedle potrzeby.
<b>Suma przychodu . . . . .</b>	<b>1.626·09</b>	<b>1.800</b>	<b>174</b>	<b>—</b>	
			<u>174</u>		

### Rozchód:

1. Płace:					
a) instruktor . . . . .	1.200·—	1.200	—	—	
2. Środki naukowe i uzupełnienie inwentarza . . . . .	199·96	400	200	—	Mniej wedle potrzeby.
3. Rozmaite inne wydatki . . . . .	226·13	200	—	26	Więcej wedle potrzeby.
<b>Suma rozchodu . . . . .</b>	<b>1.626·09</b>	<b>1.800</b>	<b>200</b>	<b>26</b>	
			<u>174</u>		

### Stan majątku z końcem roku 1900.

#### Stan czynny:

1. Należytości czynne . . . . .	K. —·—
2. Wartość zapasu materiałów . . . . .	„ —·—
3. „ „ wyrobów . . . . .	„ —·—
4. „ inwentarza z r. 1899 . . . . .	„ 2.082·50
<b>Suma . . . . .</b>	<b>K. 2.082·50</b>

#### Stan bierny:

1. Należytości biernie . . . . .	K. —·—
<b>Czysty stan czynny . . . . .</b>	<b>„ 2.082·50</b>
<b>Suma . . . . .</b>	<b>K. 2.082·50</b>

## 21. Krajowy naukowy warsztat tkacki w Korczynie.

Przychód.	Wynikłość	Kwota	W porównaniu		Uzasadnienie różnic:
	w roku 1900	uchwalo- na w bu- dżecie na rok 1900	z kwotą preliminowaną	wynikłość mniejsza większa	
	K. g.	K.	K.	K.	
1. Subwenecye:					
a) od c. k. Rządu . . . . .	1.440.—	1.440	—	—	
b) z funduszów krajowych . . . . .	2.105·15	2.160	55	—	Mniej wedle potrzeby.
<b>Suma przychodu . . . . .</b>	<b>3.545·15</b>	<b>3.600</b>	<b>55</b>	<b>—</b>	
			<u>55</u>		

### Rozchód.

1. Płace:					
a) instruktor . . . . .	1 760.—	1.760	—	—	
b) przodownik . . . . .	840.—	840	—	—	
c) nauczyciel rachunków . . . . .	240.—	200	—	40	} Z powodu przyznania wynagrodze- nia w podanych wysokościach.
d) " rysunków . . . . .	200.—	240	40	—	
2. Środki naukowe i uzupełnie- nie inwentarza . . . . .	430.66	400	—	31	Więcej wedle potrzeby.
3. Rozmaite inne wydatki . . . . .	74·49	160	86	—	Mniej wedle potrzeby.
<b>Suma rozchodu . . . . .</b>	<b>3.545·15</b>	<b>3.600</b>	<b>126</b>	<b>71</b>	
			<u>55</u>		

### Stan majątku z końcem roku 1900.

#### Stan czynny:

1. Należytości czynne . . . . .	K.	331·80
2. Wartość zapasu materiałów . . . . .	"	—
3. " " wyrobów . . . . .	"	—
4. " inwentarza . . . . .	"	<u>3.268·81</u>
<b>Suma . K.</b>		<b>3.600·61</b>

#### Stan bierny:

1. Należytości bierne . . . . .	K.	—
<b>Czysty stan czynny (Saldo) . . . . .</b>	"	<b><u>3.600·61</u></b>
<b>Suma . K.</b>		<b><u>3.600·61</u></b>

## 22. Krajowy naukowy warsztat tkacki w Kosowie.

Przychód.	Wynikłość	Kwota	W porównaniu		Uzasadnienie różnic.
	w roku 1900	uchwalo- na w bu- dżecie na rok 1900	z kwotą preliminowa- ną	wynikłość mniejsza większa	
	K. g.	K.	K.	K.	
<b>1. Subwencye :</b>					
a) od gminy . . . . .	80.—	80	—	—	
b) od Rady powiatowej . . . . .	300.—	300	—	—	
c) od c. k. Rządu . . . . .	1.400.—	1.400	—	—	
d) z funduszków krajowych . . . . .	2.684.47	2 776	92	—	Mniej wedle potrzeby.
<b>Suma przychodu . . . . .</b>	<b>4.464.47</b>	<b>4.556</b>	<b>92</b>	<b>—</b>	
			<u>92</u>		

### Rozchód.

**1. Płace :**

a) kierownik . . . . .	1.440.—	1.440	—	—	
b) pomieszkanie kierownika . . . . .	216.—	216	—	—	
c) przodownik . . . . .	720.—	720	—	—	
d) nauczyciel . . . . .	360.—	360	—	—	
e) katecheta . . . . .	80.—	80	—	—	
f) pomocnik administracyjny . . . . .	300.—	300	—	—	
2. Opał . . . . .	72.80	240	167	—	} Mniej wedle potrzeby.
3. Oświetlenie . . . . .	76.50	120	44	—	
4. Usługa . . . . .	220.—	240	20	—	
5. Środki naukowe i uzupełnie- nie inwentarza . . . . .	741.53	600	—	141	
6. Rozmaite inne wydatki . . . . .	237.64	240	2	—	Mniej wedle potrzeby.
<b>Suma rozchodu . . . . .</b>	<b>4.464.47</b>	<b>4.556</b>	<b>233</b>	<b>141</b>	
			<u>92</u>		

### Stan majątku z końcem roku 1900.

*Stan czynny :*

1. Należytości czynne . . . . .	K.	— —
2. Wartość zapasu materiałów . . . . .	"	— —
3. " " wyrobów . . . . .	"	— —
4. " " inwentarza . . . . .	"	3.899.68
<b>Suma . . . . .</b>	<b>K.</b>	<b>3.899.68</b>

*Stan bierny :*

1. Należytości bierne . . . . .	K.	— —
<b>Czysty stan czynny (Saldo) . . . . .</b>		<b>3.899.68</b>
<b>Suma . . . . .</b>	<b>K.</b>	<b>3.899.68</b>



## 23. Krajowy naukowy warsztat tkacki im. Franciszka Józefa w Łańcucie.

Przychód.	Wynikłość		Kwota uchwalona w bu- dżecie na rok 1900	W porównaniu z kwotą preliminowaną wynikłość mniejsza większa		Uzasadnienie różnic:
	w roku 1900			K.	K.	
	K.	g.	K.	K.	K.	
1. Subwencye:						
a) od gminy . . . . .	500	—	500	—	—	
b) „ Rady powiatowej . . .	600	—	600	—	—	
c) „ c. k. Rządu . . . . .	800	—	900	100	—	Mniej z powodu obniżenia sub- wencji przez c. k. Rząd.
d) „ z funduszków krajowych	2.460	—	2.320	—	140	Więcej głównie z powodu obciążenia subwencji państwowej.
<b>Suma przychodu . . .</b>	<b>4.360</b>	<b>—</b>	<b>4.320</b>	<b>100</b>	<b>140</b>	
					<u>40</u>	

### Rozchód :

1. Płace :						
a) instruktor . . . . .	1.600	—	1.600	—	—	
b) na pomieszkanie dla in- struktora . . . . .	360	—	360	—	—	
c) przodownik . . . . .	720	—	720	—	—	
2. Donajem lokalu . . . . .	480	—	480	—	—	
3. Opał . . . . .	565	20	500	—	65	Więcej wedle potrzeby.
4. Oświetlenie . . . . .						
5. Usługa . . . . .	360	—	360	—	—	
6. Środki naukowe i uzupełnie- nie inwentarza . . . . .	155	61	200	44	—	Mniej wedle potrzeby.
7. Rozmaite inne wydatki . . .	119	19	100	—	19	Więcej wedle potrzeby.
<b>Suma rozchodu . . .</b>	<b>4.360</b>	<b>—</b>	<b>4.320</b>	<b>44</b>	<b>84</b>	
					<u>40</u>	

### Stan majątku z końcem roku 1900.

#### Stan czynny :

1. Należytości czynne . . . . .	K	—	—
2. Wartość zapasu materiałów . . .	„	—	—
3. „ „ wyrobów . . . . .	„	—	—
4. „ inwentarza . . . . .	„	4.977	40
<b>Suma . . . . .</b>	<b>K.</b>	<b>4.977</b>	<b>40</b>

#### Stan bierny :

1. Należytości bierne . . . . .	K.	—	—
<b>Czysty stan czynny (Saldo)</b>	„	<b>4.977</b>	<b>40</b>
<b>Suma . . . . .</b>	<b>K.</b>	<b>4.977</b>	<b>40</b>

## 24. Krajowy naukowy warsztat tkacki w Rychwałdzie.

Przychód	Wynikłość	Kwota	W porównaniu		Uzasadnienie różnic:
	w roku 1900	uchwalo- na w bu- dżecie na rok 1900	z kwotą preliminowaną	wynikłość mniejsza większa	
	K. g.	K.	K.	K.	
1. Subwencye:					
a) od Rady powiatowej . . . . .	400.—	400	—	—	
b) „ c. k. Rządu . . . . .	960.—	1.000	40	—	Mniej z powodu obniżenia subwen- cyi przez c. Rząd.
c) z funduszków krajowych . . . . .	1.412.71	2.110	697	—	Mniej głównie z powodu intercalare na przodowniku.
<u>Suma przychodu . . . . .</u>	<u>2.772.71</u>	<u>3.510</u>	<u>737</u>	<u>—</u>	
			<u>737</u>		

### Rozchód

1 Płace:

a) instruktor . . . . .	1.440.—	1.440	—	—	
b) nauczyciel . . . . .	600.—	600	—	—	
c) przodownik . . . . .	240.—	720	480	—	Mniej z powodu przyjęcia dopiero od 1. września 1900 r.
d) katecheta . . . . .	100.—	100	—	—	
2. Środki naukowe i uzupełnie- nie inwentarza . . . . .	202 06	400	198	—	} Mniej wedle potrzeby
3. Rozmaite inne wydatki . . . . .	159 32	200	41	—	
4. Ubezpieczenie od ognia . . . . .	31 33	50	18	—	
<u>Suma rozchodu . . . . .</u>	<u>2.772.71</u>	<u>3.510</u>	<u>737</u>	<u>—</u>	
			<u>737</u>		

### Stan majątku z końcem roku 1900.

Stan czynny:

1. Należytości czynne . . . . .	K. —
2. Wartość zapasu materiałów . . . . .	„ —
3. „ „ wyrobów . . . . .	„ 3.731.14
4. „ „ inwentarza . . . . .	„ —
<u>Suma . . . . .</u>	<u>K. 3731.14</u>

Stan bierny:

1. Należytości biernie . . . . .	K. —
<u>Czysty stan czynny (Saldo) . . . . .</u>	<u>„ 3.731.14</u>
<u>Suma . . . . .</u>	<u>K. 3.731.14</u>

## 25. Krajowy naukowy warsztat tkacki w Wilamowicach.

Przychód.	Wynikłość	Kwota	W porównaniu		Uzasadnienie różnic:
	w roku 1900	uchwalona w budżecie na rok 1900	z kwotą preliminowaną	wynikłość	
	K. g.	K.	K.	K.	
1. Subwencye :					
a) od gminy . . . . .	400.—	400	—	—	
b) „ Rady powiatowej . . . . .	100.—	100	—	—	
c) „ c. k. Rządu . . . . .	800.—	1.000	200	—	Mniej z powodu obniżenia subwencji przez c. k. Rząd.
d) z funduszków krajowych :					
a) <i>uadzwyczajne</i> . . . . .	—	1.400	1.400	—	Mniej z powodu niezużytkowania kredytu na rozszerzenie lokalu i zakupno dwóch krosien.
b) <i>zwyczajne</i> . . . . .	2.011.59	1.260	—	752	Więcej z powodu obniżenia subwencji państwowej, tudzież przyznania odprawy przodownikowi.
<b>Suma przychodu . . . . .</b>	<b>3.311.59</b>	<b>4.160</b>	<b>1.600</b>	<b>752</b>	
			<u>848</u>		

### Rozchód.

1. Płace :					
a) instruktor . . . . .	1.600.—	1.600	—	—	
b) przodownik . . . . .	1.225.—	600	—	625	Więcej z powodu przyznania długociennemu przodownikowi odprawy w kwocie 600 kor.
2. Na rozszerzenie lokalu . . . . .					
	—	1.000	1.000	—	Mniej z powodu niezużytkowania kredytu.
3. Środki naukowe . . . . .					
	—	400	400	—	Mniej z powodu niezużytkowania kredytu na zakupno dwóch krosien.
Uzupełnienie inwentarza . . . . .	309.31	400	90	—	Mniej wedle potrzeby.
4. Rozmaite inne wydatki . . . . .	169.11	140	—	29	} Wedle potrzeby.
5. Ubezpieczenie od ognia . . . . .	8.17	20	12	—	
<b>Suma rozchodu . . . . .</b>	<b>3.311.59</b>	<b>4.160</b>	<b>1.502</b>	<b>654</b>	
			<u>848</u>		

### Stan majątku z końcem roku 1900 :

#### Stan czynny :

1. Należytości czynne . . . . .	K. —.—
2. Wartość zapasu materiałów . . . . .	„ —.—
3. „ „ wyrobów . . . . .	„ —.—
4. „ „ inwentarza . . . . .	4 617.68
<b>Suma . . . . .</b>	<b>K. 4.617.68</b>

#### Stan bierny :

1. Należytości bierne . . . . .	K. —.—
<b>Czysty stan czynny (Saldo) . . . . .</b>	<b>„ 4.617.68</b>
<b>Suma . . . . .</b>	<b>K. 4.617.68</b>



## 26. Krajowa szkoła sukiennicza w Rakszawie.

Przychód.	Wynikłość	Kwota	W porównaniu		Uzasadnienie różnic.
	w roku 1900	uchwalona w budżecie na rok 1900	z kwotą preliminowaną	wynikłość mniejsza większa	
	K. g.	K.	K.	K.	

— Rozmaite zwroty . . . . . 111.21 — — 111 Dochód nieprzewidziany odnośnie do poz. 7. wyd.

### 1. Subwencye :

a) od Rady powiatowej . . .	1.000.—	1.000	—	—
b) „ c. k. Rządu . . . . .	5.600.	5.600	—	—
c) z funduszy krajowych . . .	8.831.68	8.220	—	612

Więcej z powodu przyznania kierownikowi remuneracyi w kwocie 600 kor. w załatwieniu petycyi wniesionej do Wys. Sejmu pod L. S. 600/900.

Suma przychodu . . 15.542.89 14.820 — 723  
723

## Rozchód.

### 1. Płace :

a) kierownik . . . . .	3.600.—	3.000	—	600
b) instruktor tkactwa . . . .	1.440.—	1.440	—	—
c) „ farbiarstwa . . . . .	1.440.—	1.440	—	—
d) nauczyciel pomocniczy . . .	600.—	600	—	—
e) pomocnik kancelaryjny . . .	960.—	960	—	—
f) przodownik w tkalni . . . .	720.—	720	—	—
g) pomocnik warsztatowy w tkalni . . . . .	720.	720	—	—
h) pomocnik warsztatowy w farbiarni . . . . .				
i) stróż nocny . . . . .	300.—	300	—	—

Więcej z powodu przyznania kierownikowi remuneracyi w kwocie 600 kor. w załatwieniu petycyi wniesionej do Wys. Sejmu pod L. S. 600/900.

2. Utrzymanie lokalu . . . . .	240.—	200	—	40
3. Opał . . . . .	1.508.01	1.400	—	108
4. Oświetlenie . . . . .	171.49	100	—	71
5. Usługa . . . . .	360.—	360	—	—
6. Środki naukowe i uzupełnienie inwentarza . . . . .	608.88	540	—	69
7. Rozmaite inne wydatki . . . .	534.52	540	5	—
8. Ubezpieczenie budynków i inwentarza . . . . .	288.25	300	12	—
9. Utrzymanie w ruchu tkalni mechanicznej . . . . .	2.051.74	2.200	148	—

Więcej wedle potrzeby.

Mniej wedle potrzeby.

Suma rozchodu . . 15.542.89 14.820 165 888  
723

**Stan majątku z końcem roku 1900.**

*Stan czynny:*

1.	Należności czynne . . .	K.	—.—
2.	Wartość zapasu materiałów . . .	"	—.—
3.	" " wyrobów . . .	"	—.—
4.	" inwentarza . . .	"	42.608·56
	Suma . . .	K.	<u>42.608·56</u>

*Stan bierny:*

1.	Należności wierne . . . .	K.	—.—
	Czysty stan czynny (Saldo) . . .	"	<u>42.608·56</u>
	Suma . . .	K.	<u>42.608·56</u>

## 27. Krajowa szkoła koronkarska w Zakopanem.

Przychód.	Wynikłość	Kwota	W porównaniu		Uzasadnienie różnic.
	w roku 1900	uchwalona w budżecie na rok 1900	z kwotą preliminowaną	wynikłość mniejsza większa	
	K. g.	K.	K.	K.	
1. Ze sprzedaży wyrobów . . . . .	3.014·39	4.800	1.786	—	Mniej z powodu mniejszej produkcji i pozostałych należności czynnych.
2. Subwencye:					
a) od c. k. Rządu . . . . .	1.200·—	1.600	400	—	Mniej z powodu obniżenia subwencji przez c. k. Rząd.
b) z funduszków krajowych . . . . .	4.500·—	4.500	—	—	
<b>Suma przychodu . . . . .</b>	<b>8.714·39</b>	<b>10.900</b>	<b>2.186</b>	<b>—</b>	
			<u>2.186</u>		

### Rozchód.

1. Płace:					
a) kierowniczką szkoły . . . . .	2.000·—	2.000	—	—	
b) nauczycielka pomocnicz. I. . . . .	720·—	720	—	—	
c)         "                 "     II. . . . .	399·84	400	—	—	
d)         "                 "     III. . . . .	399·84	400	—	—	
e) nauczyciel rysunków . . . . .	480·—	480	—	—	
f) katecheta . . . . .	100·—	100	—	—	
g) nauczyciel czytania, pisan- nia i rachunków . . . . .	240·—	240	—	—	
h) pomoennik kancelaryjny . . . . .	360·—	360	—	—	
2. Wynajem lokalu . . . . .	800·—	800	—	—	
3. Opał . . . . .	150·—	200	50	—	} Mniej wedle potrzeby.
4. Oświetlenie . . . . .	25·42	120	95	—	
5. Usługa . . . . .	192·—	200	8	—	} Mniej z powodu mniejszej produkcji.
6. Materiał . . . . .	441·17	1.100	659	—	
7. Uzupełnienie inwentarza . . . . .	—	100	100	—	} Mniej wedle potrzeby.
8. Środki naukowe . . . . .	94·66	200	105	—	
9. Rozmaite inne wydatki . . . . .	106·46	280	174	—	} Mniej z powodu mniejszej produkcji.
10. Wynagrodzenie uczniem . . . . .	2.205·—	3.200	995	—	
<b>Suma rozchodu . . . . .</b>	<b>8.714·39</b>	<b>10.900</b>	<b>2.186</b>	<b>—</b>	
			<u>2.186</u>		

### Stan majątku z końcem roku 1900.

#### Stan czynny:

1. Należytości czynne . . . . .	K. 1.018·56
2. Wartość zapasu materiałów . . . . .	" 606·48
3.         "         "     wyrobów . . . . .	" 2.566·58
4.         "         "     inwentarza . . . . .	" 1.386·98
<b>Suma . . . . .</b>	<b>K. 5.578·60</b>

#### Stan bierny:

1. Należytości bierne . . . . .	K. 53·13
Czysty stan czynny (Saldo)	" 5.525·48
<b>Suma . . . . .</b>	<b>K. 5.578·60</b>



## 28. Krajowa szkoła koronkarska w Bobowej.

Przychód.	Wynikłość	Kwota	W porównaniu		Uzasadnienie różnic:
	w roku 1900	uchwalona w budżecie na rok 1900	z kwotą preliminowaną	wynikłość	
	K. g.	K.	K.	K.	
1. Ze sprzedaży wyrobów . . .	435·06	400	—	35	Więcej wedle rzeczywistego wpływu. Zaliczka udzielona była w r. 1899 na pierwsze urządzenie szkoły.
— Zaliczka udzielona w r. 1899	300·—	—	—	300	
2. Subwencye:					
a) od Rady powiatowej . . .	400·—	200	—	200	Więcej z powodu udzielenia subwencji za dwa lata.
b) „ c. k. Rządu . . . . .	—	800	800	—	Mniej z powodu odmówienia subwencji przez c. k. Rząd.
c) z funduszów krajowych . .	997·78	460	—	538	Więcej z powodu odmówienia subwencji państwowej.
<b>Suma przychodu . . .</b>	<b>2.132·84</b>	<b>1.860</b>	<b>800</b>	<b>1.073</b>	
				<u>273</u>	

### Rozchód.

1. Płaca nauczycieli . . . . .	1.200—	1.200	—	—	
2. Materiał . . . . .	213·08	200	—	13	Więcej z powodu większej produkcji.
3. Środki naukowe i uzupełnienie inwentarza . . . . .	182·72	100	—	83	Więcej z powodu pierwszego urządzenia.
4. Wynagrodzenie uczennic . .	435·06	300	—	135	Więcej z powodu większej produkcji.
5. Rozmaite inne wydatki . . .	101·98	60	—	42	Więcej wedle potrzeby.
<b>Suma rozchodu . . .</b>	<b>2.132·84</b>	<b>1.860</b>	<b>—</b>	<b>273</b>	
				<u>273</u>	

### Stan majątku z końcem roku 1900.

#### Stan czynny:

1. Należności czynne . . . . .	K.	—
2. Wartość zapasu materiałów	„	—
3. „ „ wyrobów . . . . .	„	—
4. „ inwentarza . . . . .	„	288·26
<b>Suma . K.</b>		<b>288·26</b>

#### Stan bierny:

1. Należności bierne . . . . .	K.	—
<b>Czysty stan czynny (Saldo) „</b>		<b>288·26</b>
<b>Suma . K.</b>		<b>288·26</b>

## 29. Krajowa szkoła hafciarska w Makowie.

Przychód.	Wynikłość	Kwota	W porównaniu		Uzasadnienie różnic:
	w roku 1900	uchwalona w budżecie na rok 1900	z kwotą preliminowaną	wynikłość	
	K. g.	K.	K.	K.	
1. Ze sprzedaży wyrobów . . . . .	1.237·30	600	—	638	Więcej z powodu zwiększonej produkcji.
— Zapas u kierowniczk z r. 1899	11·88	—	—	12	Zaliczka dana kierowniczce zaliczona jest w wydatkach roku 1899.
2. Subwencye :					
a) od gminy . . . . .	192·—	96	—	96	Więcej z powodu uiszczenia zaległej subwencji za r. 1899.
b) od Rady powiatowej . . . . .	50·—	50	—	—	
c) od c. k. Rządu . . . . .	700·—	800	100	—	Mniej z powodu obniżenia subwencji przez c. k. Rząd.
d) z funduszy krajowych . . . . .	1.835·55	1.728	—	107	Więcej z powodu obniżenia subwencji państwowej.
<b>Suma przychodu . . . . .</b>	<b>4.026·73</b>	<b>3.274</b>	<b>100</b>	<b>853</b>	
				<u>753</u>	

### Rozchód.

1. Płace :					
a) nauczycielka kierująca . . . . .	1.200·—	1.200	—	—	
b) " " pomoenicza . . . . .	400·—	400	—	—	
c) katecheta . . . . .	200·—	200	—	—	
d) fachowy nadzór . . . . .	200·—	200	—	—	
2. Opał i usługi . . . . .	312·—	100	—	212	Więcej z powodu podwyższenia czynszu przez tutejsze Stowarzyszenie „Wzajemna pomoc”.
3. Oświetlenie . . . . .	—	24	24	—	Mniej wedle potrzeby.
4. Materiał . . . . .	584·23	300	—	284	Więcej z powodu większej produkcji jak poz. 1. doch.
5. Środki naukowe i uzupełnienie inwentarza . . . . .	70·71	400	330	—	Mniej wedle potrzeby.
6. Wynagrodzenie uczniom . . . . .	826 90	300	—	527	Więcej z powodu jak poz. 4.
7. Rozmaite inne wydatki . . . . .	232 89	150	—	84	Więcej wedle potrzeby.
<b>Suma rozchodu . . . . .</b>	<b>4.026·73</b>	<b>3.274</b>	<b>354</b>	<b>1.107</b>	
				<u>753</u>	

### Stan majątku z końcem roku 1900.

(niezatwierdzony).

#### Stan czynny.

1. Należytości czynne . . . . .	—·—
2. Wartość zapasu materiałów " . . . . .	25·20
3. " " wyrobów " . . . . .	704·28
4. " inwentarza . . . . .	1.043·08
<b>Suma . . . . .</b>	<b>K. 1.772·56</b>

#### Stan bierny.

1. Należytości bierne . . . . .	—·—
<b>Czysty stan czynny (Saldo) " . . . . .</b>	<b>1.772·56</b>
<b>Suma . . . . .</b>	<b>K. 1.772·56</b>

### 30. Krajowa ceramiczna stacya doświadczalna we Lwowie.

Przychód.	Wynikłość	Kwota	W porównaniu		Uzasadnienie różnic:
	w roku 1900	uchwalona w budżecie na rok 1900	z kwotą preliminowaną	wynikłość mniejsza większa	
	K. g.	K.	K.	K.	

1. Dochody własne:					
a) opłaty za badania materiałów . . . . .	472·06	1.000	528	—	} Mniej z powodu mniejszych dochodów stacyi.
b) ze sprzedaży wyrobów typowych . . . . .	44·12	200	156	—	
c) opłaty od praktykantów . . . . .	—	60	60	—	
2. Dotacya z funduzów krajow.	9.200·58	9.100	—	101	Więcej z powodu mniejszych dochodów własnych stacyi.
<b>Suma przychodu . . . . .</b>	<b>9.716·76</b>	<b>10.360</b>	<b>744</b>	<b>101</b>	
			<b>643</b>		

#### Rozchód.

1. Płaca dyrektora . . . . .	5.520·—	5.520	—	—	} Mniej z powodu iż w miejsce adjunkta przyjęto dyetaryusza z płacą po 60 K. mies.
2. " adjunkta . . . . .	720·—	1.440	720	—	
3. " laboranta . . . . .	1.440·—	1.440	—	—	} Wedle potrzeby.
4. Usługa . . . . .	600·—	600	—	—	
5. Uzupełnienie ingrediencyi ceramicznych . . . . .	232·60	200	—	32	
6. Opał lokalu stacyi . . . . .	298·40	300	2	—	
7. Opał pieców technicznych . . . . .	315·60	240	—	76	
8. Gaz do oświetlania i celów technicznych . . . . .	198·78	200	1	—	
9. Koszta kancelaryjne itp. . . . .	103·62	160	56	—	
10. Biblioteka i czasopisma . . . . .	49·04	160	111	—	
11. Wydatki nieprzewidziane . . . . .	32·72	100	67	—	
— Reszta niedoboru stacyi z r. 1899 . . . . .	206·—	—	—	206	
<b>Suma rozchodu . . . . .</b>	<b>9.716·76</b>	<b>10.360</b>	<b>957</b>	<b>314</b>	
			<b>643</b>		

#### Stan majątku z końcem roku 1900.

Stan czynny:

Stan bierny:

1. Należytości czynne . . . . .	K. 665·85	1. Należytości biernie . . . . .	K. 420·58
2. Wartość zapasu materiałów " . . . . .	—		
3. " " wyrobów " . . . . .	—		
4. " " inwentarza . . . . .	6.967·53	Czysty stan czynny (Saldo)	7.212·80
<b>Suma . . . . .</b>	<b>K. 7.633·38</b>	<b>Suma . . . . .</b>	<b>K. 7.633·38</b>





L. W. 7.583/1901.

**Alegat 20.** do zamknięcia rachunku funduszu krajowego za rok 1900.

# WYKAZ

należytości czynnych i biernych z końcem roku 1900.

Liczba ru- bryki	po- zycy budżetu	Poszczególne	Pozostałe należytości									
			c z y n n e				b i e r n e					
			z lat ubiegłych		z roku bieżącego		z lat ubiegłych		z roku bieżącego			
			K.	g.	K.	g.	K.	g.	K.	g.		
<b>WYDATKI.</b>												
II.	27a)	Rzecznik prawny za zastępstwo . . . . .	603	16	—	—	—	—	—	—	—	—
	27c)	Tłómacze . . . . .	—	—	5	—	—	—	—	—	—	—
	28a)	Koszta podróży i diety w ogóle . . . . .	4.175	04	1.659	88	—	—	—	—	67	64
	31	Na pokrycie połowy należytości stemplowych od dekretów nomi- nacyjnych urzędników krajowych . . . . .	35	25	1.876	18	—	—	—	—	—	—
	32d)	Papier do druków, druk ksiąg i wzo- rów . . . . .	7	50	—	—	—	—	—	—	—	—
	32g)	Uzupełnienie biblioteki . . . . .	18	—	—	—	—	—	—	—	—	—
	32h)	Rozmaite pomniejsze potrzeby kance- laryjne . . . . .	174	04	—	—	—	—	—	—	—	—
	33	Administracya dochodów z kraj. opłat konsumcyjnych . . . . .	95	62	—	—	—	—	—	—	—	—
	34m)	Stacya elektryczna w gmachu sej- mowym . . . . .	—	—	—	—	—	—	—	—	16	20
III.	35	Zaliczki na płace . . . . .	31.487	14	26.425	12	—	—	—	—	—	—
	36	Zwroty od gmin za kosztu leczenia . . . . .	1.749	43	—	—	—	—	—	—	—	—
		„ „ szpitali „ „ „ „ . . . . .	208.854	87	64.523	70	—	—	—	—	20.952	26
		„ „ samopłacących za kosztu leczenia . . . . .	3.962	63	5.606	13	—	—	—	—	—	—
		„ „ rozmaite za kosztu lecze- nia . . . . .	235	56	10	28	3	—	—	—	357	94
		„ „ od obcokrajowców za ko- szta leczenia . . . . .	2.328	02	5.962	64	2.328	02	—	—	5.962	64
IV.	37	Utrzymanie i odświeżanie krowianki . . . . .	9	98	—	—	—	—	—	—	—	—
	38	Koszta podróży i diety lekarzy z powodu szczepienia ospy . . . . .	—	—	—	—	—	—	—	—	2.042	74
V.	39	1/2 część za lekarstwa dla epidemi- cznie chorych . . . . .	—	—	—	—	—	—	—	—	47	38
	40	Na kosztu podróży dla lekarzy okrę- gowych, oraz na subwencye dla powiatów na pokrycie prze- wyżki wydatków na płace ponad 1% dodatków powiatowych . . . . .	—	—	—	—	—	—	—	—	304	84
IX.	143-157	Kwaterunkowe żandarmeryi . . . . .	360	—	—	—	—	—	—	—	—	—
	161	Umorzenie pożyczki na budowę gmachu żandarmeryi . . . . .	—	—	—	—	191.177	49	—	—	—	—
	158	Do przeniesienia . . . . .	254.096	24	106.068	93	193.508	51	29.751	64	—	—

Liczba		Poszczególności	Pozostałe należności							
ru- bryki	po- zycy		c z y n n e				b i e r n e			
			z lat ubiegłych		z roku bieżącego		z lat ubiegłych		z roku bieżącego	
budżetu			K.	g.	K.	g.	K.	g.	K.	g.
		Z przeniesienia . . .	254.096	24	106.068	93	193.508	51	29.751	64
X.	A	Koszta zarządu dróg krajowych . . .	4.419	24	9.512	35	—	—	—	37 <sup>88</sup>
	C	Utrzymanie dróg krajowych . . .	4.665	64	20.799	49	—	—	18.724	11
	D	Zasiłki na cele drogowe . . .	15.166	86	1.441	64	—	—	—	—
	E	Wydatki na myta . . .	82	12	486	04	—	—	—	57 <sup>30</sup>
	F	Zaopatrzenia . . .	—	—	—	—	—	—	—	238 <sup>72</sup>
XII.	197	Wydatki na szupaśnictwo . . .	—	—	—	—	17	08	1.157	40
XIII.	198	Biuro melioracyjne (płace urzędni- ków, utrzymanie expozytur i sty- pendya) . . .	330	78	—	—	—	—	—	—
	200	Zaliczki na płace inżynierów i do- zorców melioracyjnych . . .	1.034	50	1.386	50	—	—	—	—
	205	Na utrzymanie kursu praktycznego dozorców drenarskich . . .	457	24	—	—	—	—	—	—
	207a)	Na zdjęcia i projekty dla publi- cznych robót melioracyjnych . . .	90	14	—	—	—	—	—	—
	207b)	Na zdjęcia i projekty dla meliora- cyj prywatnych . . .	1.803	38	—	—	—	—	—	—
	210k)	Wykonanie budowli wodnych (do dyspozycji Wydziału krajowego) . . .	—	—	—	—	—	—	1.500	—
	211h)	Na uzupełnienie regulacji Nowego Brnia . . .	394	84	—	—	—	—	—	—
	213o)	Na subwencyonowanie fabryk dre- narskich . . .	—	—	14	76	—	—	—	—
	213p)	Do dyspozycji Wydziału krajowego . . .	242	30	116	80	—	—	271	38
XIV.	214	Pożyczka z galic. kasy oszczędności na budowę kulparkowską . . .	—	—	—	—	44.513	76	—	—
	215	Pożyczka z galic. kasy oszczędności dla S. S. Miłosierdzia św. Win- centego a Paulo we Lwowie . . .	—	—	—	—	13.919	37	—	—
	216	Pożyczka z krakowskiej kasy oszczę- dności dla zboru izraelskiego . . .	—	—	—	—	3.181	10	—	—
	217	Funduszowi szpitala św. Łazarza i podrzutek w Krakowie . . .	—	—	—	—	493.109	26	—	—
	220	Pożyczka z Banku kraj. na odbu- dowanie północnej części bu- dynku szpitala tarnowskiego . . .	—	—	—	—	1.741	58	—	—
	222	Spłata obligacyj i kuponów b. fun- duszów indemnizacyjnych: a) Galicya wschodnia . . .	—	—	—	—	51.240	—	—	—
		b) „ zachodnia . . .	—	—	—	—	28.770	—	—	—
		c) W. Ks. Krakowskie . . .	—	—	—	—	3.780	—	—	—
	224	Pożyczka z banku kraj. na budowę skrzydła dla biura melioracyj- nego . . .	—	—	—	—	50.657	11	—	—
XV.	234	Pożyczka z funduszu rolnicz. na eksploatację torfu w Dublanach . . .	—	—	—	—	1.526	10	—	—
	248	Zaliczki na płace dla nauczycieli szkół rolniczych . . .	604	50	3.866	—	—	—	—	—
		Do przeniesienia . . .	283.387	78	143.692	51	885.963	87	51.738	43



Liczba		Poszczególności	Pozostałe należności							
ru- bryki	po- zycy		c z y n n e				b i e r n e			
			z lat ubiegłych		z roku bieżącego		z lat ubiegłych		z roku bieżącego	
budżetu			K.	g.	K.	g.	K.	g.	K.	g.
		Z przeniesienia . . . . .	283.387	78	143.692	51	885.963	87	51.738	43
XV.	260	Pożyczka z krakowsk. Towarzystwa wzajemnych ubezpieczeń na za- łożenie składów publicznych . . . . .	—	—	—	—	525.756	20	—	—
	261	Na utrzymanie kraj. składu publi- cznego w Krakowie . . . . .	—	—	—	—	815	40	—	—
	266	Na środki demonstracyjne przy na- uce wędrownej rolnictwa . . . . .	92	48	—	—	—	—	—	—
	271	Na podniesienie gospodarstwa na- białowego . . . . .	—	—	—	—	—	—	10	80
	275	Na podniesienie hodowli bydła . . . . .	—	—	—	—	—	—	188	44
	277	Na subwencyonowanie tępienia my- szy polnych . . . . .	—	—	—	—	—	—	40	—
	288	Na badanie kraju w celu zestawie- nia użytecznych kopalni i popu- larnego opisu ich występowania . . . . .	25.749	52	—	—	—	—	—	—
XVI.	334	Szkoła przemysłowa w Sądowej Wi- szni . . . . .	200	—	—	—	—	—	—	—
	361	Kraj. warsztat dla wyrobu zabawek w Jaworowie . . . . .	—	—	600	—	—	—	—	—
	376a)	B. kraj. instrukcyjny warsztat po- wroźniczy w Radymnie . . . . .	200	—	—	—	—	—	—	—
	388	C. k. szkoła dla przemysłu drze- wnego w Zakopanem . . . . .	53	54	—	—	—	—	—	—
	401	Zaliczki na płace funkcyjaryuszy w krajowych zakładach przemy- słowych . . . . .	300	—	3.610	—	—	—	—	—
	404	Na zasiłki bezzwrotne na cele prze- mysłowe . . . . .	89	52	—	—	—	—	131	52
XVII.	410	Do rozporządzalności Wydziału kra- jowego . . . . .	—	—	9	—	—	—	53	52
	416	Korosteńska Felicya, b. nauczycielka szkoły P. P. Klarysek w. S. Są- czu, — dożywotnie zaopatrzenie z łaski . . . . .	—	—	—	—	40	—	—	—
	427	Różne wydatki b. funduszów in- demnizacyjnych : . . . . .	—	—	—	—	280	45	—	356
		a) Galicya wschodnia . . . . .	—	—	—	—	1	08	—	—
		b) „ zachodnia . . . . .	—	—	—	—	491	48	—	—
		c) W. Ks. Krakowskie . . . . .	—	—	—	—	—	—	—	—
	431	Na bonifikację dla funduszów po- wiatowych za ubytek opłaca- nych z funduszu propinacyjnego . . . . .	—	—	—	—	—	—	2.929	50
	—	Budżetem nieprzewidziane . . . . .	22.507	60	—	—	—	—	—	—
<b>DOCHODY.</b>										
III.	3	Myta na drogach krajowych . . . . .	32.574	19	15.594	78	—	—	—	—
	6	Datki dobrowolne od stron prywa- tnych na budowę dróg kraj. . . . .	11.987	92	—	—	—	—	—	—
		Do przeniesienia . . . . .	377.142	55	163.506	29	1.413.348	46	55.095	77

Liczba		Poszczególne	Pozostałe należności							
ru- bryki	po- zycy		c z y n n e				b i e r n e			
			z lat ubiegłych		z roku bieżącego		z lat ubiegłych		z roku bieżącego	
budżetu			K.	g.	K.	g.	K.	g.	K.	g.
		Z przeniesienia . . . . .	377.142	55	163.506	29	1,413.348	46	55.095	77
III.	8	Zwroty kosztów wyłączenia grun- tów pod budowę drogi krajowej Przeworsk-Dynów . . . . .	14.882	60	—	—	—	—	—	—
V.	15	Zwroty zaliczek od urzędników kraj. z płac . . . . .	1.250	30	—	—	—	—	—	—
	20	Od stron rozmaitych ze spraw dro- gowych . . . . .	1.358	50	—	—	—	—	—	—
	21	Rozmaite . . . . .	1.722	33	—	—	—	—	—	—
VI.	23	Zarząd centralny galic. Towarzystwa dla ogrodnictwa i pszczelnictwa we Lwowie — zwrot pożyczki . . . . .	200	—	—	—	—	—	—	—
	24	Ślusarczyk Jan, garncarz w Zalesiu, zwrot pożyczki . . . . .	330	—	—	—	—	—	—	—
	25	Stary Sącz, warsztat szewski—zwrot pożyczki . . . . .	960	—	—	—	—	—	—	—
	26	Buczacz, Rada powiatowa — zwrot pożyczki . . . . .	1.000	—	—	—	—	—	—	—
	27	Bohorodczany, Rada powiatowa — zwrot pożyczki . . . . .	4.166	70	—	—	—	—	—	—
	28	Uhnów, b. warsztat szewski — zwrot pożyczki . . . . .	600	—	—	—	—	—	—	—
	29	Konwent P. P. Benedyktynek w Prze- myślu — zwrot pożyczki . . . . .	7.600	—	—	—	—	—	—	—
	30	Witków, warsztat szewski — zwrot pożyczki . . . . .	200	—	—	—	—	—	—	—
	31	Kańczuga, szkoła koronkarska — zwrot pożyczki . . . . .	80	—	—	—	—	—	—	—
	32	Kalwarya, gmina — zwrot pożyczki . . . . .	3.200	—	—	—	—	—	—	—
	33	Śniatyn, Wydział powiatowy—zwrot pożyczki . . . . .	4.800	—	—	—	—	—	—	—
	—	Chorzelowska spółka wodna — zwrot pożyczki . . . . .	629	68	—	—	—	—	—	—
	—	Borszczów, Wydział powiatowy — zwrot pożyczki z r. 1890 . . . . .	2 137	37	—	—	—	—	—	—
	—	Rohatyn, Wydział powiatowy — zwrot pożyczki z r. 1890 . . . . .	416	74	—	—	—	—	—	—
	—	Trembowla, Wydział powiatowy — zwrot pożyczki z r. 1890 . . . . .	2.665	40	—	—	—	—	—	—
	—	Wadowice, Wydział powiatowy — zwrot pożyczki z r. 1890 . . . . .	844	44	—	—	—	—	—	—
	—	Rzeszów, Wydział powiatowy—zwrot pożyczki z r. 1892 . . . . .	154	12	—	—	—	—	—	—
	—	Pilzno, Wydział powiatowy — zwrot pożyczki z r. 1892 . . . . .	186	12	—	—	—	—	—	—
	—	Nowy Sącz, Wydział powiatowy — zwrot pożyczki z r. 1892 . . . . .	300	—	—	—	—	—	—	—
	—	Muszyna, b. szkoła koronkarska — zwrot pożyczki . . . . .	120	—	—	—	—	—	—	—
		Do przeniesienia . . . . .	426.946	85	163.506	29	1,412.348	46	55.095	77



Liczba		Poszczególnienie	Pozostałe należności							
ru- bryki	po- zycy		c z y n n e				b i e r n e			
			z lat ubiegłych		z roku bieżącego		z lat ubiegłych		z roku bieżącego	
budżetu			K.	g.	K.	g.	K.	g.	K.	g.
		Z przeniesienia . . . . .	426.946	85	163.506	29	1,413.348	46	55.095	77
VI.	—	Marconi Leonard, — zwrot pożyczki	4.168	90	—	—	—	—	—	—
	—	Szpital św. Zofii we Lwowie—zwrot pożyczki	20.000	—	—	—	—	—	—	—
	—	Szpital św. Ludwika w Krakowie — zwrot pożyczki	20.000	—	—	—	—	—	—	—
XI.	51	Zwroty za sprawdzanie rachunków aptekarskich . . . . .	—	—	311	73	—	—	—	—
XII.	52	Dochody z przelania do skarbu kraj. pozostałości z funduszu zapomogi z r. 1866 . . . . .	11.879	27	53	38	40	—	—	—
XIV.	57	Dochody ze zwrotu wydatków szupasowych . . . . .	3.321	07	6.184	07	—	—	—	—
XV.	58	Krajowy skład publiczny w Krakowie . . . . .	—	—	9.440	51	—	—	—	—
	—	B. krajowy skład publiczny we Lwowie . . . . .	798	36	—	—	—	—	—	—
XVI.	59	Dochód z krajowych opłat konsumcyjnych . . . . .	37.756	01	11.468	43	—	—	—	—
XVII.	61	Datki od Wydziałów powiatowych na wykupno gruntów pod kolej transwersalną . . . . .	82.070	66	—	—	—	—	—	—
	65	Od Rady powiat. w Zaleszczykach, na koszt założenia szkoły sadowniczej . . . . .	—	—	1.000	—	—	—	—	—
	67	Dochody b. funduszków indemnizacyjnych:								
		I. Od obowiązanycy:								
		a) wypłata kapitałów i rent:								
		Galicya wschodnia . . . . .	7.263	89	30	59	—	—	—	—
		"    zachodnia . . . . .	1.727	05	—	—	—	—	—	—
		b) odsetki za zwłokę i inne dochody:								
		Galicya wschodnia . . . . .	10.299	02	317	46	—	—	—	—
		"    zachodnia . . . . .	1.068	45	86	34	—	—	—	—
		W. Ks. Krakowskie . . . . .	13	12	—	—	—	—	—	—
		II. Dochód z zaległych dodatków indemnizacyjnych:								
		Galicya wschodnia . . . . .	151.850	56	—	—	—	—	—	—
		"    zachodnia . . . . .	20.360	34	—	—	—	—	—	—
		W. Ks. Krakowskie . . . . .	8.180	45	—	—	—	—	—	—
	68	Dochód ze sprzedaży kart myśliwskich . . . . .	—	—	442	48	—	—	—	—
	71a)	Dochód ze sprzedaży książek i druków . . . . .	57.834	83	7.700	98	—	—	—	—
	71c)	Różne przygodne . . . . .	4.294	68	—	—	109	50	—	—
	—	Od sprawców kradzieży jasielskiej . . . . .	10.162	95	—	—	—	—	—	—
	—	Pożyczka na zasiewy ozime z r. 1880 . . . . .	46	14	—	—	—	—	—	—
XVIII.	72	Dodatki do podatków . . . . .	4,245.229	31	1,234.991	24	—	—	—	—
		Do przeniesienia . . . . .	5,125.271	91	1,435.633	50	1,413.497	96	55.095	77



Liczba		Poszczególńienie	Pozostałe należytości								
			c z y n n e				b i e r n e				
ru- bryki	po- zycyi		z lat ubiegłych		z roku bieżącego		z lat ubiegłych		z roku bieżącego		
			K.	g.	K.	g.	K.	g.	K.	g.	
budżetu											
		Z przeniesienia . . . . .	5,125.271	91	1,435.633	50	1,413.497	96	55.095	77	
—		Pożyczka zaciągnięta od funduszu uposażenia kasy kraj. na pokrycie niedoboru fund. krajow. w roku 1899 . . . . .	—	—	—	—	86.530	29	—	—	
—		Pożyczka j. w. na pokrycie niedoboru fund. kraj. w r. 1900 . . . . .	—	—	—	—	—	—	284.534	53	
—		Lokacya 3% w Banku krajowym na rachunku czekowym . . . . .	—	—	15.040	—	—	—	—	—	
—		Loyacya 3% na drogi powiatowe i gminne . . . . .	—	—	—	—	—	—	1.916	02	
—		Rachunek przenośny kraj. składu publicznego w Krakowie . . . . .	210	86	14.902	81	17,741	79	10.538	16	
—		Zwrot pożyczki 5½% z funduszu kolejowego . . . . .	—	—	561.471	56	—	—	—	—	
—		Funduszowi uposażenia kasy kraj. zwrot pożyczki udzielonej dla dotkniętych klęską elementarną . . . . .	164.316	—	—	—	—	—	—	—	
—		Funduszowi uposażenia kasy kraj. lokacya na 4% rachunku bieżącym składu krakowskiego . . . . .	17.543	06	10.162	60	—	—	—	—	
—		Funduszowi uposażenia kasy kraj. zwrot pożyczki zaciągniętej na pokrycie niedoboru w r. 1899 . . . . .	86.530	29	—	—	—	—	—	—	
—		Funduszowi uposażenia kasy kraj. zwrot pożyczki zaciągniętej na pokrycie niedoboru w r. 1900 . . . . .	—	—	284.534	53	—	—	—	—	
—		Funduszowi szpitala św. Łazarza w Krakowie — zwrot 4% lokacyi . . . . .	—	—	—	—	—	—	30.148	36	
		<u>Razem . . . . .</u>	<u>5,393.872</u>	<u>12</u>	<u>2,321.645</u>	<u>—</u>	<u>1,517.770</u>	<u>04</u>	<u>382.232</u>	<u>84</u>	

L. W. 7.583 ex 1901.

II.

# Fundusz szkolny krajowy.

## ZAMKNIĘCIE RACHUNKU

za rok

# 1900.

L. W. 36.250 ex 1901.

Zamknięcie rachunku wydatków sporządził Departament rachunkowy c. k. Namiestnictwa.

Wydatki.

II. Fundusz szkolny krajowy.

Liczba		S u m a r y u s z	Wydatki w roku 1900		Kwota budżetem uchwalona (względnie kredyty dodatkowe)	W porówna- niu z kwota preliminowa- ną okazują się wydatki mniejsze większe
ru- bryki	po- zycy		K.	gr.	K.	K.
budżetu						
<b>Wydatki.</b>						
I.	1—7	Plące, remuneracye za udzielanie nauki religii, dodatki pięcioletnie, dodatki na pomieszkanie i wynagrodzenia za godziny nadobowiązkowe . . . . .	7,941.102	60	7,857.000	84.103
II.	8—11	Remuneracye, zapomogi i zasiłki na kursa wakacyjne . . . . .	88.207	—	102.200	13.993
III.	12	Koszta podróży i diety nauczycieli przeniesionych ze względów służbowych . . . . .	11.437	24	10.000	1.437
IV.	13—16	Dodatek do funduszu emerytalnego, interkalarya z powodu opróżnionych posad w roku 1899, emerytury dla tracących posady wskutek reorganizacyi i dary z łaski:				
		a) zwyczajne . . . . . 89 574 K. 76 gr.				
		b) nadzwyczajne . . . . . 4.500 „ 56 „	94.075	33	93.020	3.945
V.	17	Zasiłki dla funduszków szkolnych miejscowych na budowę szkół . . . . .	200.000	—	200.000	—
VI.	18—21	Na zasiłki dla funduszków szkolnych miejscowych na utrzymanie szkół, utrzymanie budynku szkolnego w Tarnowie, pomniejsze potrzeby szkolne i urzędowe oraz na koszta nadzoru funduszków szkolnych miejscowych . . . . .	207.802	57	191.658	16.145
VII.	22	Przybory naukowe (ze slūdjem) . . . . .	36.920	—	36.920	—
VIII.	23	Na biblioteki okręgowe . . . . .	10.000	—	10.000	—
IX.	24	Na konferencye okręgowe i krajowe . . . . .	66.437	54	68.000	1.563
X.	25	Na stypendya dla nczniów i uczenie Seminarjów nauczycielskich . . . . .	200.000	—	200.000	—
XI.	26	Rozmaite wydatki . . . . .	23.600	—	23.600	—
XII.	27	Zasiłki dla szkół utrzymywanych przez korporacye, wydatki nadzwyczajne . . . . .	44.136	—	44.136	—
<u>Suma wydatków . . . . .</u>			8,923.718	27	8,841.534	+101.685 — 19.501
Do tego:						
Przebieżne wydatki . . . . .			294.586	92	—	+294.587
<u>Ogółem . . . . .</u>			9,218.305	19	8,841.534	+376.771



Zamknięcie rachunku za rok 1900.

Dochody.

Liczba		S u m a r y u s z	Dochody w roku 1900		Kwota budżetem uchwalona (względnie kredyty dodatkowe)	W porównaniu z kwotą preliminowaną okazują się dochody mniejsze większe
ru- bryki	po- zycyi		K.	gr.	K.	K.
budżetu						
<b>Dochody.</b>						
I.	1—7	Odsetki od kapitałów . . . . .	67.588	43	68.320	732
II.	8—16	Dochody z dóbr, realności i innych praw	43.760	31	43.534	226
III.	17—27	Dodatki . . . . .	2,763.971	10	2,730.704	33.267
IV.	28	Zysk ze sprzedaży książek szkolnych .	5.670	—	5.670	—
V.	29	Zapisy i darowizny . . . . .	—	—	—	—
VI.	30	Taksy od spadków . . . . .	95.235	39	70.000	25.236
VII.	31	Rozmaite wpływy . . . . .	156.631	68	—	156.632
VIII.	32	Dodatek z c. k. Skarbu Państwa . . .	109.885	92	109.886	—
IX.	33	Zwroty zaliczek udzielonych gminom na budynki szkolne z lat dawniejszych	9.341	33	7.120	2.221
<u>Suma dochodów własnych . . .</u>			3,252.084	16	3,035.234	+217.582 — 732
	33a	Dodatek z funduszu krajowego . . .	5,966.221	03	5,806.300	+159.921
<u>Ogółem . . .</u>			9,218.305	19	8,841.534	+376.771



Zamknięcie rachunku za rok 1900.

Wydatki.

Liczba		Poszczególności	Wydatki w roku 1900		Kwota budżetem uchwalona (względnie kredyty dodatkowe)	W porównaniu z kwotą preliminowaną okazują się wydatki mniejsze <i>większe</i>
ru- bryki	po- zyty		K.	gr.	K.	K.
budżetu						
II.		<b>Remuneracye i zasiłki.</b>				
	8	Remuneracye i zapomogi dla nauczycieli .	44.000	—	44.000	—
	9	Na zasiłki dla nauczycieli przeznaczonych na kurs rolniczy w Kobiernicach .	—	—	3.000	3.000
	10	Na kursa wakacyjne nauki zręczności .	3.200	—	3.200	—
	11	Remuneracye za naukę robót ręcznych .	41.007	—	52.000	10.993
		<u>Suma rubryki II.</u>	88.207	—	102.200	13.993
III.	12	Na kosztą podróży i dycty nauczycieli przeniesionych ze względów służbowych . . . . .	11.437	24	10.000	1 437
IV.		<b>Dodatki i dary z łaski.</b>				
	13	Dodatek stały do krajowego funduszu szkolnego emerytalnego . . . . .	25.600	—	25.600	—
	14	Interkalarya z powodu opróżnionych posad w roku 1899 . . . . .	49.680	—	49.680	—
	15	Na emerytury dla nauczycieli, którzy tracą posadę wskutek reorganizacyi szkół .	4.500	56	6.800	2.300
	16	Dary z łaski dla wdów po nauczycielach i byłych nauczycieli, a to:				
		a) stałe . . . . . 8.294 K. 76 gr.				
		b) jednorazowe . . . . . 6.000 " " "				
		<u>Razem . . . . .</u>	14.294	76	15.940	1.645
		<u>Suma rubryki IV.</u>	94.075	32	98.020	3.945



Wydatki.

Fundusz szkolny krajowy.

Liczba		Poszczególne	Wydatki w roku 1900		Kwota budżetem uchwaloną (względnie kredyty dodatkowe)	W porównaniu z kwotą preliminowaną (kazuje się wydatki mniejsze większe)
ru- bryki	po- zycei		K.	gr.	K.	K.
budżetu						
V.	17	Na zasiłki dla funduszków szkolnych miejscowych na budowę szkół . . . . .	200.000	—	200.000	—
VI.	18	Na zasiłki dla funduszków szkolnych miejscowych na utrzymanie szkół . . . . .	68.514	47	50.000	18.515
	19	Na utrzymanie budynku szkolnego w Tarnowie . . . . .	418	97	1.200	781
	20	Na mniejsze potrzeby szkolne i urzędowe . . . . .	126.869	13	128.458	1.589
	21	Na koszta nadzoru funduszków szkolnych miejscowych . . . . .	12.000	—	12.000	—
		<u>Suma rubryki VI.</u>	207.802	57	191.658	— 2.370 + 18.515 + 16.145
VII.	22	Na przybory naukowe (ze slōjdem) . . . . .	36.920	—	36.920	—
VIII.	23	Na biblioteki okręgowe . . . . .	10.000	—	10.000	—
IX.	24	Na konferencye okręgowe i krajową . . . . .	66.437	54	68.000	1.563
X.	25	Na stypendya dla uczniów i uczenie Seminarjów nauczycielskich . . . . .	200.000	—	200.000	—
XI.	26	Na rozmaite wydatki, a to:				
		a) na potrzeby szkół ogólnej natury . . . . . 3.000 K.				
		b) na koszta i drobne wydatki Rad szkolnych okręgowych . . . . . 3.600 "				
		c) na wydawnictwo dziennika urzędowego Rady szkolnej krajowej . . . . . 5.000 "				
		d) na koszta zarządu z powodu przelania funduszków szkolnych okręgowych do funduszu szkolnego krajowego . . . . . 12.000 "				
		<u>Razem . . . . .</u>	23.600	—	23.600	—

Zamknięcie rachunku za rok 1900.

Wydatki.

Liczba		Poszczególności	Wydatki w roku 1900		Kwota budżetem uchwalona (względnie kredyty dodatkowe)	W porównaniu z kwotą preliminowaną okazują się wydatki mniejsze <i>większe</i>
rubryki	pozycji		K.	gr.	K.	K.
budżetu						
XII.	27	<b>Zasiłki dla szkół utrzymywanych przez korporacje :</b>				
		a) dla szkoły klasztornej PP. Benedyktnek obrz. orm. we Lwowie . . . . .	6.000	—	6.000	—
		b) dla szkoły klasztornej PP. Klarysek w Starym Sączu . . . . .	3.000	—	3.000	—
		c) dla szkoły klasztornej PP. Benedyktnek obrz. łac. w Przemyślu . . . . .	6.336	—	6.336	—
		d) dla szkoły żeńskiej PP. Bazylianek w Jaworowie . . . . .	1.600	—	1.600	—
		e) dla szkoły wydziałowej żeńskiej św. Scholastyki w Krakowie . . . . .	5.000	—	5.000	—
		f) dla szkoły żeńskiej św. Tomasza w Krakowie . . . . .	1.000	—	1.000	—
		g) dla szkoły żeńskiej Augustyanek w Krakowie . . . . .	1.400	—	1.400	—
		h) dla szkoły żeńskiej w Stryju utrzymywanej przez Towarzystwo pedagogiczne . . . . .	1.000	—	1.000	—
		i) dla szkoły izraelskiej w Brodach . . . . .	12.000	—	12.000	—
		k) dla internatu PP. Bazylianek we Lwowie . . . . .	1.000	—	1.000	—
		l) dla szkoły zręczności oddziału Towarzystwa pedagogicznego w Krakowie . . . . .	600	—	600	—
		m) dla szkoły Sióstr miłosierdzia w Rozdole . . . . .	1.200	—	1.200	—
		n) dla szkoły Sióstr Felicianek w Besku . . . . .	400	—	400	—
		o) dla szkoły izraelskiej w Tarnopolu . . . . .	3.000	—	3.000	—
		p) dla szkoły Sióstr Felicyanek w Uhnowie . . . . .	600	—	600	—
		<b>Suma rubryki XII. . . . .</b>	<b>44.136</b>	<b>—</b>	<b>44.136</b>	<b>—</b>

Wydatki.

Fundusz szkolny krajowy.

Liczba		Poszczególności	Wydatki w roku 1900		Kwota budżetem uchwalona (względnie kredyty dodatkowe)	W porównaniu z kwotą preliminowaną okazują się wydatki mniejsze <i>większe</i>
ru- bryki	po- zyeyi		K.	gr.		
budżetu						
<b>Przebieżne wydatki.</b>						
		a) nadebrane pobory nauczycieli . . . . .	42.890	22	gr.	
		b) nadebrane ryczałty na potrzeby szkolne . . . . .	612	50	„	
		c) zwroty nadpłaconych prestaeyi . . . . .	56.027	30	„	
		d) zwroty 3% dodatków do podatków . . . . .	42.490	43	„	
		e) odsetki od obligacyi wypłacone miejscowym Radom szkolnym na potrzeby szkół . . . . .	477	02	„	
		f) zwroty taks od spadków . . . . .	574	50	„	
		g) mylne zarachowania c. k. urzędów podatkowych	151.514	95	„	
		<b>Razem . . . . .</b>	294.586	92		<i>294.587</i>

**Uzasadnienie różnic.**

**Do rubryki 1. Pozycja 1.** Wydatek większy o . . . . . 35.954 K.  
z powodu stałego obsadzenia większej liczby posad nauczycieli etatowych niż preliminarem przewidziano, wskutek czego zmniejszyło się przewidziane interkalare.

**Pozycja 2.** Wydatek większy o . . . . . 32.174 K.  
z powodu, że wskutek znacznego zwiększenia frekwencyi okazała się konieczność, a wskutek przybytku większej liczby nauczycieli była możliwość otwarcia większej liczby klas nadetatowych.

**Pozycja 3.** Wydatek mniejszy o . . . . . 15.035 K.  
z powodu nie obsadzenia pewnej liczby posad nauczycieli religii.

**Pozycja 4.** Wydatek większy o . . . . . 1.984 K.  
wskutek udzielania nauki religii w znaczniejszej liczbie szkół, niż preliminaczem przewidziano



Zamknięcie rachunku za rok 1900.

Wydatki.

<i>Pozycja 5.</i> Wydatek większy o . . . . .	15.541 K.
z powodu przyznania większej liczby dodatków pięcioletnich.	
<i>Pozycja 6.</i> Wydatek większy o . . . . .	13 876 K.
z powodu tego, że wysokość remuneracyi za godziny nadobowiązkowe podniosło się skutkiem podwyższenia płac nauczycielskich.	
<i>Pozycja 7.</i> Wydatek mniejszy o . . . . .	391 K.
z powodu, że okazała się potrzeba zastąpienia mniejszej liczby nauczycieli urlopowanych.	
<b>Do rubryki II.</b> <i>Pozycja 9.</i> Wydatek mniejszy o . . . . .	3.000 K.
z powodu że otwarcie kursu rolniczego z dnia 1 września 1900 r., wypadło przenieść na dzień 1 lutego 1901 r.	
<i>Pozycja 11.</i> Wydatek mniejszy o . . . . .	10.993 K.
z powodu obsadzenia wielu posad nauczycielkami, przez co w tych szkołach nie zaszła potrzeba udzielania nauki robót ręcznych przez osobne nauczycielki robót, dla których prelinowano wynagrodzenie.	
<b>Do rubryki III.</b> <i>Pozycja 12.</i> Wydatek większy o . . . . .	1.437 K.
z powodu, że okazała się potrzeba przyznania kosztów podróży większej liczbie nauczycieli, niż prelinarzem przewidziano.	
<b>Do rubryki IV.</b> <i>Pozycja 15.</i> Wydatek mniejszy o . . . . .	2.300 K.
z powodu niepobrania należitości w roku przedmiotowym, tudzież z powodu wstrzymania poborów wskutek śmierci.	
<i>Pozycja 16.</i> Wydatek mniejszy o . . . . .	1.645 K.
z powodu niepobrania należitości w roku przedmiotowym i wstrzymania darów z łaski wskutek śmierci.	
<b>Do rubryki VI.</b> <i>Pozycja 18.</i> Wydatek większy o . . . . .	18.515 K.
z powodu wydania nowych orzeczeń przyznających gminom zasiłki na utrzymywanie szkół ponad 10%.	
<i>Pozycja 19.</i> Wydatek mniejszy o . . . . .	781 K.
z powodu, że w roku przedmiotowym były mniejsze wydatki na adaptację budynku.	
<i>Pozycja 20.</i> Wydatek mniejszy o . . . . .	1.589 K.
z powodu niepobranych należitości przed końcem roku 1900 i opróżnienia posad.	
<b>Do rubryki IX.</b> <i>Pozycja 24</i> Wydatek mniejszy o . . . . .	1.563 K.
z powodu, że w konferencyach wzięła udział mniejsza liczba nauczycieli niż prelinowano, a to skutkiem opróżnienia posad nauczycielskich.	
<b>Do rubryki: „Przebieżne wydatki“.</b> Wydatek większy o . . . . .	294 587 K.
z powodu, że na ten cel nie prelinowano żadnej kwoty, albowiem wydatki kompensują się z rubryką „Przebieżne dochody“, w której znajdują swe pokrycie.	

# Wykaz

zaległości pozostałych z końcem grudnia 1900.

Liczba		P o s z c z e g ó l n i e n i e	Zaległości bierne			
ru- bryki	po- zycyi		z lat ubiegłych		z roku bieżącego	
budżetu			K.	gr.	K.	gr.
I.	1	a) niepobrane płace i dodatki na mieszkanie . . . . . 6.017 K. 73 gr.				
		b) zaległe podatki od gruntów szkolnych . . . . . 410 „ 61 „				
		Razem . . . . .	—	—	6.428	34
	2	Niepobrane wynagrodzenia nauczycieli nadetatowych . . . . .	—	—	2.649	65
	3	„ płace etatowych nauczycieli religii . . . . .	—	—	1.237	80
	4	„ remuneracye za udzielanie nauki religii . . . . .	—	—	1.072	87
	5	„ dodatki pięcioletnie . . . . .	—	—	1.541	84
	6	„ wynagrodzenia za godziny nadobowiązkowe . . . . .	—	—	1.109	16
	7	„ wynagrodzenia za zastępstwo nauczycieli . . . . .	—	—	1.383	27
IV.	14	Interkalarya z powodu opróżnionych posad nauczycielskich w roku 1900 . . . . .	—	—	49.907	94
	15	Niepobrane emerytury nauczycieli tracących posady . . . . .	—	—	1.236	31
	16	„ dary z łaski — stałe . . . . .	—	—	1.097	17
VI.	18	„ zasiłki na utrzymanie szkół . . . . .	—	—	10.878	20
	20	„ ryczałty na drobne potrzeby szkolne . . . . .	—	—	1.172	50
		<b>Przebieżne wydatki.</b>				
		a. Zaległe zwroty taks od spadków . . . . . 2 K. 10 gr.				
		b. „ „ mylnych zarachowań c. k. urzędów podatkowych . . . . . 823 „ 89 „				
		Razem . . . . .	—	—	825	99
		Ogółem . . . . .	—	—	80.591	04

Fundusz szkolny krajowy. Zamknięcie rachunku za rok 1900. Dochody.

Liczba		Poszczególności	Dochody w roku 1900		Kwota budżetem uchwalona (względnie kredyty dodatkowe)	W porównaniu z kwotą preliminowaną okazują się dochody mniejsze większe
rubryki	pozycy		K.	gr.	K.	K.
budżetu						
		<b>Dochody.</b>				
I.		<b>Odsetki od kapitałów:</b>				
		<i>A) Ogólny fundusz szkolny krajowy.</i>				
1 (a-g)		Odsetki od kapitału wypożyczonego na uposażenie funduszu pożyczkowego na budowę szkół . . . . .	25.775	38	25.776	—
2		Od 4% listów zastawnych gal. Banku krajowego nom. war. 16 600 K. . . . .	664	—	664	—
		<i>B) Fundusze poszczególnych szkół ludowych.</i>				
3 (a-g)		Odsetki od kapitałów przeznaczonych na płacę nauczycieli . . . . .	40.897	86	40.056	841
4 (a-h)		5% od kapitałów hipotekowanych w wal. wiedeńskiej . . . . .	42	42	40	2
5 (a-c)		5% od kapitałów hipotekowanych w wal. polskiej . . . . .	125	04	1.278	1.153
6 (a-b)		5% od kapitałów hipotekowanych na realnościach w Krakowie w wal. polskiej . . . . .	23	73	24	—
7 (a-c)		5% od kapitałów hipotekowanych na rzecz pojedynczych szkół . . . . .	60	—	482	422
		<b>Suma rubryki I.</b>	67.588	43	68.320	— 732
						— 1.575 + 843



Dochody.

Fundusz szkolny krajowy.

Liczba		Poszczególności	Dochody w roku 1900		Kwota budżetem uchwalona (względnie kredyty dodatkowe)	W porównaniu z kwotą preliminowaną (kazują się dochody mniejsze większe)
ru- bryki	po- zycyi		K.	gr.		
budżetu						
II.		<b>Dochody z dóbr realności i innych praw.</b>				
	8	Czynsz z ogrodu w Dunajowie . . . . .	2	84	2	—
	9	„ „ w Krukienicach . . . . .	3	78	4	—
	10	„ „ w Bieczu . . . . .	3	15	2	1
	11	„ z wydzierżawionych gruntów w Zagórzcu	10	—	10	—
	12	„ „ „ „ Pilźnie	1.056	—	820	236
	13	„ „ „ „ Skawinie . . . . .	360	68	372	11
	14	„ od gminy miasta Tarnowa za wynajęcie budynku, będącego w części własnością funduszu szkolnego krajowego	323	86	324	—
	15	Czysty dochód z gruntów i realności pojedynczych szkół . . . . .	10.000	—	10.000	—
	16	Wartość naturalistów od gmin, obszarów dworskich i innych stron . . . . .	32.000	—	32.000	—
		<u>Suma rubryki II.</u> . . . . .	43.760	31	43.534	+ 226 — 11 + 237

Zamknięcie rachunku za rok 1900.

Dochody.

Liczba		Poszczególności	Dochody w roku 1900		Kwota budżetem uchwalona (względnie kredyty dodatkowe)	W porównaniu z kwotą preliminowaną okazują się dochody mniejsze <i>większe</i>	
rubryki	pozycy		K.	gr.			K.
budżetu							
III.		<b>D o d a t k i.</b>					
17(a-c)		Od gminy Zaleszczyki dodatek na wydatki kancelaryjne . . . . .	56	60	28	29	
18		Od tarnowskiej gminy żydowskiej dodatek na utrzymanie IV. kl. przy szkole głównej	52	50	52	—	
19		Od gminy Cewków część odsetek od majątku gminnego . . . . .	105	—	210	105	
20		Od kaźdoczesnego proboszcza obrz. łać. w Limanowie zahipotekowana renta na części dóbr Lipowa . . . . .	84	—	84	—	
21		Od legatu Ferdynanda Sroczyńskiego w kwocie 500 zł. m. k. od właściciela obszaru dworskiego w Bolesławiu . . . . .	105	—	52	53	
22		Od gminy Laskowce odsetki od renty państwowej Nr. 28.618 na 2.350 zł., czyli 4.700 K. . . . .	197	40	198	—	
23		Od gminy Bortiatyn odsetki od renty państwowej Nr. 38.006 na 950 zł., czyli 1.900 K. . . . .	39	90	80	40	
24		Dobrowolne zobowiązania gmin, obszarów dworskich i innych stron, tudzież z przewyżki dochodów z majątków zarodowych miast i miasteczek, nareszcie od gminy miasta Krakowa i Białej na placę nauczycieli . . . . .	968.610	08	970.000	1.390	
25		Zaległe z końcem r. 1894 prestacje szkolne odebrane od byłych funduszów szkolnych okręgowych . . . . .	27.931	86	40.000	12.068	
26		Dodatek do podatków od gmin i obszarów dworskich . . . . .	1,168.269	67	1,140.000	28.269	
27		3% dodatek okręgowy . . . . .	598.519	09	580.000	18.519	
<b>Suma rubryki III.</b>			<b>2,763.971</b>	<b>10</b>	<b>2.730.704</b>	<b>+ 46.870</b> <b>— 13.603</b> <b>+ 33.267</b>	

Dochody.

Fundusz szkolny krajowy.

Liczba		Poszczególnienie	Dochody w roku 1900		Kwota budżetem uchwalona (względnie kredyty dodatkowe)	W porównaniu z kwotą preliminowaną okazują się dochody mniejsze większe
ru- bryki	po- zycyi		K.	gr.	K.	K.
budżetu						
IV.	28	Zysk ze sprzedaży książek szkolnych . . . . .	5.670	—	5.670	—
V.	29	Zapisy i darowizny . . . . .	—	—	—	—
VI.	30	Taksy od spadków . . . . .	95.235	39	70.000	25.236
VII.	31	Różne wpływy . . . . .	156.631	68	—	156.632
VIII.	32	Dodatek z c. k. Skarbu państwa . . . . .	109.885	92	109.886	—
IX.	33	Zwroty zaliczek udzielonych gminom na budynki szkolne z lat dawniejszych	9.341	33	7.120	2.221
—	33 a)	Dodatek z funduszu krajowego . . . . .	5,966.221	03	5,806.300	159.921

**Uzasadnienie różnic.**

**Do rubryki o. Pozycja 3 (a-g)** dochód większy o 841 K. z powodu pobrania odsetek wyrównawczych przy zakupie papierów wartościowych, tudzież odsetek narosłych od lokowanej w ciągu roku 1900 gotówki na książeczce Banku krajowego Nr. 13.291.

*Pozycja 4. (a-h)* dochód większy o 2 K. z powodu spłaty zaległości.

*Pozycja 5. (a-c)* dochód mniejszy o 1.153 K. pozostaje w zaległości.

*Pozycja 7. (a-e)* dochód mniejszy o 422 K. pozostaje w zaległości.

**Do rubryki II. Pozycja 10.** dochód większy o 1 K. z powodu spłaty zaległości.

*Pozycja 12.* dochód większy o 236 K. z powodu spłaty zaległości.

*Pozycja 13,* dochód mniejszy o 11 K. pozostaje w zaległości.

**Do rubryki III. Pozycja 17. (a-c)** dochód większy o 29 K. z powodu spłaty zaległości.

*Pozycja 19.* dochód mniejszy o 105 K. pozostaje w zaległości.



## Zamknięcie rachunku za rok 1900.

## Dochody.

*Pozycja 21.* dochód większy o 53 K. z powodu jak poz. 17.

*Pozycja 23.* dochód mniejszy o 40 K. z powodu jak poz. 19.

*Pozycja 24.* dochód mniejszy o 1.390 K. z powodu jak poz. 19.

*Pozycja 25.* dochód mniejszy o 12.068 K. z powodu, że c. k. Urzędy podatkowe mimo liczących przynależności nie dość energicznie zajmują się ściąganiem tych należności.

*Pozycja 26.* dochód większy o 28.269 K. } Z powodu zorganizowania kilku nowych szkół, tu-  
*Pozycja 27.* dochód większy o 18.519 K. } dzież dlatego, że dochody te mogą być prelimitowane  
tylko w przybliżeniu.

**Do rubryki VI.** *Pozycja 30.* dochód większy o 25.236 K. z powodu, że dochód osiągnięty na podstawie ustawy krajowej z dnia 6 grudnia 1894 r. Dz. ust. i rozp. kraj. Nr. 19. z roku 1896, weszłej w życie dnia 25 maja 1896 był większy aniżeli przypuszczano przy układaniu preliminarza nie mając do tego żadnej pozytywnej podstawy.

**Do rubryki VII.** *Pozycja 31.* dochód większy o 156.632 K. z powodu, że na ten cel nie prelimitowano. Są to mylne zarachowania c. k. urzędów podatkowych, zwroty nadebranych płac i ryczałtów przez nauczycieli i inne zwroty korrelatywne, które kompensują się z rubryką „Przebieżne wydatki“.

**Do rubryki IX.** *Pozycja 33.* dochód większy o 2.221 K. z powodu opłaty rat zaległych z końcem roku 1899.

*Pozycja 33a.* dochód większy o 159.921 K. pobrany od funduszu krajowego na pokrycie niedoboru więcej od budżetu, okazujący zarazem, że ogólny wynik zamknięcia niekorzystniejszy jest od budżetu o tę różnicę.

# Wykaz

zaległości czynnych pozostałych z końcem grudnia 1900.

Liczba		P o s z c z e g ó l n i e n i e	Zaległości czynne			
ru- bryki	po- zycei		z lat ubiegłych		z roku bieżącego	
budżetu			K.	gr.	K.	gr.
I.	1—7	Odsetki od kapitałów . . . . .	180	21	1.807	65
II.	8-16	Dochody z dóbr, realności i innych praw . . . . .	5.634	06	102	21
III.	17-27	Dodatki . . . . .	767.305	50	1,221.224	38
VI.	30	Taksy od spadków . . . . .	26.669	95	55.876	96
VII.	31	Różne wpływy . . . . .	354.997	68	4.949	93
IX.	33	Zwroty zaliczek udzielonych gminom na budynki szkolne z lat dawniejszych . . . . .	17.293	99	—	—
<b>Razem . . .</b>			<b>1,172.081</b>	<b>39</b>	<b>1,283.961</b>	<b>19</b>



## Wykaz prestacyi szkolnych w ryczałtowej kwocie za rok 1900 zestawiony okręgami szkolnymi.

Liczba porządk.	Okręg szkolny	Przypisano				Odpisano		Sprostowana należność						Uiszczono				Pozostała należność									
		na zaległość		na bieżące		z zaległości		zaległa		bieżąca		razem		Ogółem		z tego przypadku				z zaległości		z bieżącego		razem			
		K.	gr.	K.	gr.	K.	gr.	K.	gr.	K.	gr.	K.	gr.	K.	gr.	na nadpłatę		na rachunek prestacyi		K.	gr.	K.	gr.	K.	gr.	K.	gr.
																K.	gr.	K.	gr.	K.	gr.	K.	gr.	K.	gr.	K.	gr.
1	Biała	18.354	98	48.510	76	32	22	18.322	76	48.510	76	66.833	52	60.213	27	—	—	60.213	27	—	—	6.620	25	6.620	25		
2	Bóbrka	335	08	1.062	51	—	—	335	08	1.062	51	1.397	59	1.266	07	—	—	1.113	70	—	—	131	52	131	52		
3	Bochnia	26.569	41	23.250	61	766	—	25.803	41	23.250	61	49.054	02	10.321	04	152	37	10.166	92	17.173	74	21.559	24	38.732	98		
4	Bohorodczany	864	50	2.190	67	119	54	744	96	2.190	67	2.935	63	1.791	01	154	12	1.743	35	—	—	1.144	62	1.144	62		
5	Borszczów	2.759	93	1.780	64	51	11	2.708	82	1.780	64	4.489	46	1.344	37	47	66	1.240	87	1.766	04	1.379	05	3.145	09		
6	Brody	8.925	37	10.571	79	1.114	61	7.810	76	10.571	79	18.382	55	13.540	82	659	26	12.881	56	91	32	4.750	41	4.841	73		
7	Brzesko	14.324	96	6.339	05	—	—	14.324	96	6.339	05	20.664	01	3.030	32	21	40	3.008	92	11.989	28	5.644	41	17.633	69		
8	Brzeżany	66	33	4.307	04	—	—	66	33	4.307	04	4.373	37	4.254	18	—	—	4.252	18	—	—	119	19	119	19		
9	Brzozów	4.074	22	3.512	22	—	—	4.074	22	3.512	22	7.586	44	3.447	21	—	—	3.447	21	941	75	3.197	48	4.139	23		
10	Buczacz	5.160	39	4.293	58	—	—	5.160	39	4.293	58	9.453	97	1.083	55	102	08	981	47	4.141	84	4.228	58	8.370	42		
11	Chrzanów	2.761	08	5.086	53	1	20	2.759	88	5.086	53	7.846	41	5.571	91	51	87	5.520	04	706	03	1.568	47	2.274	50		
12	Cieszanów	3.609	66	4.822	94	—	—	3.609	66	4.822	94	8.432	60	3.206	72	—	—	3.205	72	762	50	4.463	38	5.225	88		
13	Czortków	1.647	32	3.317	80	—	—	1.647	32	3.317	80	4.965	12	1.910	—	—	—	1.910	—	—	—	3.055	12	3.055	12		
14	Dąbrowa	243	08	1.764	24	—	—	243	08	1.764	24	2.007	32	1.314	20	29	52	1.284	68	—	—	693	12	693	12		
15	Dobromil	30.771	12	12.996	64	—	—	30.771	12	12.996	64	43.767	76	14.531	80	—	—	14.531	80	16.674	44	12.561	62	29.235	96		
16	Dolina	17.050	34	14.451	35	3.996	96	13.053	38	14.451	35	27.504	73	12.171	03	489	95	11.681	08	3.105	05	12.228	55	15.333	70		
17	Drohobycz	9.932	74	33.223	76	341	28	9.591	46	33.223	76	42.815	22	38.422	94	61	04	38.361	90	369	66	4.022	62	4.392	28		
18	Gorlice	1.509	42	10.645	42	—	—	1.509	42	10.645	42	12.154	84	9.534	—	—	—	9.534	—	—	—	2.620	84	2.620	84		
19	Gródek	27.555	56	16.999	73	—	—	27.555	56	16.999	73	44.555	29	14.135	38	51	96	14.083	42	13.496	55	16.923	36	30.419	91		
20	Grybów	864	52	3.909	34	—	—	864	52	3.909	34	4.773	86	3.033	01	36	28	2.996	73	—	—	1.740	85	1.740	85		
21	Horodenka	1.553	18	1.590	52	91	34	1.461	84	1.590	52	3.052	36	1.065	20	7	—	1.058	20	621	84	1.365	32	1.987	16		
22	Husiatyn	3.981	30	3.661	34	—	—	3.981	30	3.661	34	7.642	64	2.891	58	193	70	2.697	88	1.740	38	3.010	68	4.751	06		
23	Jarosław	6.745	22	4.571	74	12	—	6.733	22	4.571	74	11.304	96	2.376	03	151	56	2.224	47	5.627	95	3.300	98	8.928	93		
24	Jaśło	5.065	94	13.042	64	—	—	5.065	94	13.042	64	18.108	58	11.093	16	—	—	11.093	16	—	—	7.015	42	7.015	42		
25	Jaworów	12.608	02	10.263	86	5	—	12.608	02	10.263	86	22.866	88	5.255	—	61	55	5.193	45	7.431	02	10.180	86	17.611	88		
26	Kałuż	19.075	64	10.444	29	5	—	19.070	64	10.444	29	29.514	93	4.250	58	11	66	4.238	92	14.953	22	10.311	13	25.264	35		
27	Kamionka	10.076	57	9.683	28	—	—	10.076	57	9.683	28	19.759	85	11.187	75	84	44	11.103	31	3.363	62	5.208	48	8.572	10		
28	Kolbuszowa	368	10	1.447	—	132	66	235	44	1.447	—	1.682	44	1.208	76	6	10	1.202	66	—	—	473	68	473	68		
29	Kolomyja	62.891	—	32.854	89	—	—	62.891	—	32.854	89	95.745	89	20.504	04	—	—	20.504	04	42.396	96	32.844	39	75.241	85		
30	Kosów	218	05	4.088	55	22	30	195	75	4.088	55	4.284	30	4.264	26	95	75	4.168	51	—	—	20	04	20	04		
31	Kraków	223.332	90	267.481	72	56	—	223.276	20	267.481	72	490.757	92	331.274	39	11	—	331.263	39	—	—	159.483	53	159.483	53		
32	Krosno	7.383	28	13.472	98	—	—	7.383	98	13.472	98	20.856	96	13.856	96	—	—	13.856	96	—	—	7.000	—	7.000	—		
33	Limanowa	511	62	1.226	50	1	18	510	44	1.226	50	1.736	94	976	94	2	52	974	42	—	—	760	—	760	—		
34	Lisko	205	19	1.490	16	—	—	205	19	1.490	16	1.695	35	1.142	43	6	66	1.135	77	—	—	552	92	552	92		
35	Lwów	795	06	4.314	22	35	85	759	21	4.314	22	5.073	43	3.736	53	49	44	3.687	09	—	—	1.336	90	1.336	90		
36	Łańcut	6.000	—	3.067	80	4.500	—	1.500	—	3.067	80	4.567	80	709	80	—	—	709	80	1.460	—	2.398	—	3.858	—		
37	Mielec	11.416	64	17.440	37	—	—	11.416	64	17.440	37	28.857	01	5.781	22	205	74	5.575	48	7.661	22	15.414	57	23.075	79		
38	Mościska	9.580	88	7.935	14	900	—	8.680	88	7.935	14	16.616	02	3.836	14	—	—	3.836	14	4.844	74	7.935	14	12.779	88		
39	Myslenice	4.137	87	7.756	98	—	—	4.137	87	7.756	98	11.894	85	7.037	25	8	—	7.029	25	—	—	4.857	60	4.857	60		
40	Nadwórna	2.281	76	4.763	04	—	—	2.281	76	4.763	04	7.044	80	3.371	—	—	—	3.277	58	382	—	3.291	80	3.673	80		
41	Nisko	40	—	710	26	—	—	40	—	710	26	750	26	679	64	39	22	640	42	—	—	70	62	70	62		
42	Nowy Sącz	15.895	52	18.605	02	4.858	92	11.036	60	18.605	02	29.641	62	14.334	06	32	62	14.301	44	—	—	15.307	56	15.307	56		
43	Nowy Targ	17.526	12	8.377	98	3.177	76	14.348	36	8.377	98	22.726	34	3.416	21	10	52	3.405	69	11.296	62	8.013	51	19.310	13		
44	Peczenizyn	476	26	570	79	—	—	476	26	570	79	1.047	05	921	93	104	37	817	56	—	—	125	12	125	12		
45	Pilzno	1.419	95	2.900	41	—	—	1.419	95	2.900	41	4.320	36	3.823	64	10	54	3.813	10	—	—	496	72	496	72		
46	Podhajce	754	23	1.699	53	197	68	556	55	1.699	53	2.256	08	1.287	49	42	34	1.245	15	—	—	968	59	968	59		
47	Podgórze	2.000	—	9.440	56	—	—	2.000	—	9.440	56	11.440	56	11.348	70	200	—	11.148	70	—	—	91	86	91	86		
48	Przemysł	6.399	46	26.802	72	—	—	6.399	46	26.802	72	33.202	18	25.862	16	669	52	25.192	64	1.300	92	6.039	10	7.340	02		
49	Przemysłany	7.124	62	4.092	35	—	—	7.124	62	4.092	35	11.216	97	7.627	85	61	31	7.566	54	461	05	3.128	07	3.589	12		
50	Przeworsk	10.625	68	5.345	80	—	—	10.625	68	5.345	80	15.971	48	2.705	72	12	—	2.693	72	7.919	96	5.345	80	13.265	76		
51	Rawa	1.616	35	2.831	29	—	—	1.616	35	2.831	29	4.447	64	2.309	01	—	—	2.309	01	—	—	2.138	63	2.138	63		
52	Rohatyn	231	16	847	42	—	—	231	16	847	42	1.078	58	1.014	08	—	—	1.014	08	—	—	64	50	64	50		
53	Ropczyce	4.817	76	5.522	52	—	—	4.817	76	5.522	52	10.340	28	5.114	61	65	98	5.048	63	1.511	01	3.714	66	5.225	67		
54	Rudki	290	—	3.910	—	—	—	290	—	3.910	—	4.200	—	3.250	—	130	24	3.119	76	—	—	950	—	950	—		
55	Rzeszów	9.649	85	14.323	72	—	—	9.649	85	14.323	72	23.973	57	13.312	41	280											







## Summaryozny wykaz

prestacyj szkolnych w stopie procentowej, zestawiony okręgami szkolnymi.

Liczba porząd.	Okręg szkolny	Prestacye w formie dodatku do podatków		3% dodatek okręgowy		Liczba porząd.	Okręg szkolny	Prestacye w formie dodatku do podatków		3% dodatek okręgowy	
		K.	gr.	K.	gr.			K.	gr.	K.	gr.
1	Biała . . . . .	12.572	11	13.186	85		z przeniesienia . . . . .	571.167	32	296.572	79
2	Bóbrka . . . . .	17.438	72	6.327	89						
3	Bochnia . . . . .	14.120	74	8.693	01	41	Nisko . . . . .	6.752	44	3.963	30
4	Bohorodczany . . . . .	6.174	09	3.454	30	42	Nowy Sącz . . . . .	18.910	30	10.476	42
5	Borszczów . . . . .	15.782	07	8.354	70	43	Nowy Targ . . . . .	6.950	17	4.834	41
6	Brody . . . . .	22.531	31	8.756	59	44	Pilzno . . . . .	5.635	70	3.461	66
7	Brzesko . . . . .	15.928	54	5.092	55	45	Podgórze . . . . .	16.440	94	6.894	79
8	Brzeżany . . . . .	23.314	49	9.234	07	46	Podhajce . . . . .	13.883	23	7.054	76
9	Brzozów . . . . .	10.223	83	4.713	09	47	Przemysł . . . . .	51.028	12	19.518	81
10	Buczacz . . . . .	15.246	52	9.275	85	48	Peczeziżyn . . . . .	3.110	76	2.019	41
11	Chrzanów . . . . .	23.223	41	11.786	05	49	Przeworsk . . . . .	6.296	28	3.615	78
12	Cieszanów . . . . .	11.321	06	5.467	76	50	Przemysłany . . . . .	15.627	29	7.441	87
13	Czortków . . . . .	12.250	22	7.741	63	51	Rawa . . . . .	10.481	49	6.921	84
14	Dąbrowa . . . . .	8.780	61	5.432	20	52	Rohatyn . . . . .	24.439	65	8.090	39
15	Dobromil . . . . .	9.276	54	1.566	18	53	Ropczyce . . . . .	9.254	04	6.975	69
16	Dolina . . . . .	10.300	54	7.152	77	54	Rudki . . . . .	9.438	07	5.244	05
17	Drohobycz . . . . .	46.028	55	22.420	83	55	Rzeszów . . . . .	25.560	31	12.283	55
18	Gorlice . . . . .	11.030	54	8.914	25	56	Sambor . . . . .	8.043	86	6.872	93
19	Gródek . . . . .	10.330	41	5.408	54	57	Sanok . . . . .	12.129	68	7.320	78
20	Grybów . . . . .	4.498	94	2.487	67	58	Skalał . . . . .	15.714	20	8.739	85
21	Horodenka . . . . .	12.843	39	8.493	65	59	Śniatyn . . . . .	7.947	78	6.405	42
22	Husiatyn . . . . .	15.312	06	9.233	71	60	Sokal . . . . .	16.542	68	10.557	59
23	Jarosław . . . . .	29.248	51	13.597	38	61	Stanisławów . . . . .	64.955	92	22.387	01
24	Jasło . . . . .	11.825	18	5.606	92	62	Stary Sambor . . . . .	5.054	93	3.150	39
25	Jaworów . . . . .	10.702	50	4.516	17	63	Stryj . . . . .	16.021	08	11.265	35
26	Kałuż . . . . .	5.630	03	5.203	12	64	Strzyżów . . . . .	6.771	75	3.142	34
27	Kamionka . . . . .	21.929	96	8.713	02	65	Tarnobrzeg . . . . .	11.759	23	5.710	72
28	Kolbuszowa . . . . .	6.619	03	4.039	73	66	Tarnopol . . . . .	37.899	75	23.278	30
29	Kołomyja . . . . .	21.884	86	9.337	69	67	Tarnów . . . . .	33.565	17	12.765	16
30	Kossów . . . . .	6.950	17	6.153	92	68	Tłumacz . . . . .	15.774	—	6.359	84
31	Kraków . . . . .	20.689	73	8.651	09	69	Trembowła . . . . .	11.018	08	7.457	13
32	Krosno . . . . .	14.268	01	7.730	43	70	Turka . . . . .	3.732	34	2.901	99
33	Limanowa . . . . .	5.717	75	3.240	79	71	Wadowice . . . . .	9.855	20	7.735	58
34	Lisko . . . . .	9.491	65	6.150	41	72	Wieliczka . . . . .	4.811	84	4.666	37
35	Lwów . . . . .	27.196	64	11.478	41	73	Zaleszczyki . . . . .	13.697	01	7.756	58
36	Łańcut . . . . .	7.908	48	6.620	21	74	Zbaraż . . . . .	11.657	57	5.913	81
37	Mielec . . . . .	14.723	39	7.466	01	75	Złoczów . . . . .	27.514	72	12.176	11
38	Mościska . . . . .	10.320	47	5.539	80	76	Żółkiew . . . . .	13.428	49	7.317	13
39	Myślenice . . . . .	8.451	55	4.657	53	77	Żydaczów . . . . .	13.202	38	5.836	97
40	Nadwórna . . . . .	9.080	72	4.676	02	78	Żywiec . . . . .	12.195	90	3.432	22
	do przeniesienia . . . . .	571.167	32	296.572	79		Razem . . . . .	1,168.269	67	598.519	09





II a)

# ZAMKNIĘCIE RACHUNKU

**krajowego**

**funduszu szkolnego emerytalnego**

**za rok 1900.**

Sporządzone w Departamencie rachunkowym c. k. Namiestnictwa.

Dochody — Wydatki.

Krajowy fundusz szkolny emerytalny.

Liczba		A) Majątek zarodowy	Dochody Wydatki w roku 1900		Kwota budżetem uchwalona (względnie kredyty dodatkowe)	W porówna- niu z kwotą preliminowa- ną okazują się dochody wydatki mniejsze większe
ru- bryki	po- zycyi		K.	gr.		
budżetu						
<b>Dochody.</b>						
1		Efekty zakupione . . . . .	—	—	—	—
2		Gotówka pobrana z majątku obrotowego . . . . .	—	—	—	—
Suma dochodów . . . . .			—	—	—	—
3		Zapasy kasowy z początkiem roku 1900:				
		a) w gotówce . . . . .	—	—	—	—
		b) w efektach . . . . .	67.100	44	—	—
<u>Razem . . . . .</u>			67.100	44	—	—
<b>Wydatki.</b>						
1		Gotówka wydana na zakupno efektów . . . . .	—	—	—	—
Suma wydatków . . . . .			—	—	—	—
2		Zapasy kasowy z końcem r. 1900 w efektach . . . . .	67.100	44	—	—
<u>Razem . . . . .</u>			67.100	44	—	—

**Stan majątku zarodowego z końcem roku 1900.**

Stan czynny. Zapas kasowy w efektach:

a) 4% książeczki wkładkowe galic. kasy oszczędności . . . . .	100 K. 44 gr.
b) 4% listy zastawne galic, Towarzystwa kredytowego ziemskiego we Lwowie . . . . .	67.000 " — "
Suma stanu czynnego . . . . .	<u>67.100 K. 44 gr.</u>

Stan bierny . . . . .

Czysty stan czynny . . . . .

Czysty stan czynny . . . . .	67.100 K. 44 gr.
W porównaniu zaś z takim stanem z końcem roku 1899 . . . . .	67.100 " 44 "
okazuje się przyrost majątku zarodowego o . . . . .	— K. — gr.

Zamknięcie rachunku za rok 1900.

Dochody.

Liczba		B) Majątek obrotowy	Dochody w roku 1900		Kwota budżetem uchwalona (względnie kredyty dodatkowe)	W porównaniu z kwotą preliminowaną okazują się dochody mniejsze większe
ru- bryki	po- zycyi		K.	gr.	K.	K.
budżetu						
		<b>Dochody.</b>				
I.		Odsetki od kapitałów . . . . .	2.640	04	2.680	40
II.		Datek stały z krajowego funduszu szkolnego	25.599	84	25.600	—
III.		Zapisy i darowizny . . . . .	—	—	—	—
IV.		Interkalarya od opróżnionych posad naucz.	50.040	—	49.680	360
V.		Stale wkładki nauczycieli i nauczycielek .	195.702	75	138.000	57.703
VI.		Wkładki dwuprocentowe za czas służby przedetatowej . . . . .	22.906	10	16.000	6.906
VII.		Rozmaite dochody . . . . .	50.121	10	—	50.121
VIII.		Zwroty z emerytur czasowych . . . . .	74	06	—	74
IX.		„ „ dożywotnich . . . . .	171	58	—	171
X.		„ z pensyi wdów . . . . .	—	—	—	—
XI.		„ z dodatków na wychowanie dzieci	454	87	—	455
XII.		„ z odpraw i kwartałów pozgonnych	—	—	—	—
		Suma dochodów własnych . . . . .	347.710	34	231.960	+ 115.790 — 40 + 115.750
1		Zasilek z funduszu krajowego: Z przyznanego uchwałą Sejmu kraj. z dnia 3. maja 1900 za- silku na rok 1900 w kwocie . . . . . 505.740 K. — gr. pobrano na pokrycie niedoboru za rok 1900 tylko . . . . . 435.241 „ 85 „ skutkiem czego pozos- tała niezużyta po koniec r. 1900 reszta kredytu w kwocie . . . . . 70.498 K. 15 gr.	435.241	85	505.740	70.498
		Suma dochodów . . . . .	782.952	19	737.700	+ 45.252
		Do tego zapas kasowy z początkiem r. 1900 w gotówce . . . . .	—	—	—	—
		Razem . . . . .	782.952	19	737.700	+ 45.252



Dochody.

Krajowy fundusz szkolny emerytalny.

### Uzasadnienie różnic.

- Do rubryki I.** Dochód mniejszy o 40 K. z powodu opodatkowania odsetek od efektów.
- Do rubryki IV.** Dochód większy o 360 K. z powodu, że interkalarya okazały się większe niż w preliminarzu przewidziano, albowiem oprócz preeliminowanej kwoty 49.680 K. od funduszu szkolnego krajowego wpłynęła jeszcze niepreliminowana kwota 360 K. od lwowskiego miejskiego funduszu szkolnego tytułem interkalaryów od opróżnionych posad nauczycielskich w mieście Lwowie.
- Do rubryki V.** Dochód większy o 57,703 K. z powodu zamianowania większej w tym roku liczby stałych nauczycieli i z powodu ściągnięcia 10% wkładki emerytalnej od podwyżki poborów wszystkich tych stałych nauczycieli, którym od dnia 1 stycznia 1900 r. podwyższono place.
- Do rubryki VI.** Dochód większy o 6.906 K. z powodu zamianowania w tym roku stałych nauczycieli po upływie większej liczby lat służby przedetatowej.
- Do rubryki VII.** Dochody większe o 50.121 K. z powodu mylnych zarachowań c. k. urzędów podatkowych i c. k. głównej kasy krajowej.
- Do rubryki VIII.** Dochody większe o 74 K. z powodu ściągnięcia nadebranych emerytur czasowych.
- Do rubryki IX.** Dochody większe o 171 K. z powodu ściągnięcia nadebranych emerytur dożywotnich.
- Do rubryki XI.** Dochody większe o 455 K. z powodu ściągnięcia nadebranych dodatków na wychowanie dzieci.
- Do pozycji 1.* Dochody mniejsze o 70.498 K. z powodu, że z zasiłku przyzwołonego na r. 1900 w kwocie . . . . . 505.740 K. — g. okazała się potrzeba pobrania na pokrycie niedoboru w tym roku tylko kwoty . . . . . 435.241 „ 85 „ a zatem mniej o kwotę . . . . . 70.498 K. 15 g.

O różnicę tę ogólny wynik zamknięcia korzystniejszy jest od budżetu.

Zamknięcie rachunku za rok 1900.

Wydatki.

Liczba		B) Majątek obrotowy	Wydatki w roku 1900		Kwota budżetem uchwalona (względnie kredyty dodatkowe)	W porównaniu z kwotą preliminowaną okazują się wydatki mniejsze <i>większe</i>
ru- bryki	po- zyceji		K.	gr.		
budżetu						
<b>Wydatki.</b>						
I.		Emerytury czasowe nauczycieli i nauczycielek . . . . .	53.216	24	56.000	2.784
II.		Emerytury dożywotnie nauczycieli i nauczycielek . . . . .	415.066	39	446.000	30.934
III.		Pensye dla wdów po nauczycielach . . . . .	180.817	46	172.000	8.817
IV.		Dodatki na wychowanie dzieci po nauczycielach . . . . .	42.040	38	40.000	2.041
V.		Odprawy i kwartaly pozgonne . . . . .	31.168	72	22.000	9.169
VI.		Zwroty wkładek emerytalnych nauczycieli i nauczycielek . . . . .	1.487	39	1.600	113
VII.		Koszta zarządu . . . . .	—	—	100	100
VIII.		Rozmaite wydatki . . . . .	59.155	61	—	59.156
Suma wydatków . . . . .			782.952	19	737.700	+ 79.183 — 33.931 + 45.252
Do tego zapas kasowy z końcem roku 1900 w gotówce . . . . .			—	—	—	—
<u>Razem . . . . .</u>			782.952	19	737.700	+ 45.252

**Uzasadnienie różnic.**

- Do rubryki I. Wydatek mniejszy o 2.784 K. z powodu przeniesienia w czasowy stan spoczynku mniejszej liczby nauczycieli niż w preliminarzu przewidziano.
- Do rubryki II. Wydatek mniejszy o 30.934 K. z powodu mniejszej liczby nauczycieli przeniesionych w dożywotni stan spoczynku.
- Do rubryki III. Wydatek większy o 8.817 K. z powodu przyznania większej liczbie wdów pensyi, niż w preliminarzu przewidziano.
- Do rubryki V. Wydatek większy o 2.041 K., albowiem z powodu śmierci nauczycieli pozostała większą ilość sierót.
- Do rubryki V. Wydatek większy o 9.169 K. z powodu, że faktycznie zaszła potrzeba przyznania większej liczbie uprawnionych przypadającej odprawy niż w preliminarzu przewidziano.
- Do rubryki VI. Wydatek mniejszy o 113 K. z powodu mniejszego zwrotu wkładek emerytalnych.
- Do rubryki VII. Wydatek mniejszy o 100 K., ponieważ spodziewane wydatki nie nastąpiły.
- Do rubryki VIII. Wydatek większy o 59.156 K., z powodu mylnych zarachowań c. k. urzędów podatkowych i c. k. głównej kasy krajowej.

# Wykaz

należytości z końcem roku 1900.

Liczba		Poszczególnienie	Należytości							
ru- bryki	po- zycyi		c z y n n e				b i e r n e			
budżetu			z lat dawnych		z roku bieżącego		z lat dawnych		z roku bieżącego	
			K.	gr.	K.	gr.	K.	gr.	K.	gr.
<b>D o c h o d y.</b>										
I.	—	Niepobrane odsetki po koniec grud. 1900	—	—	1.320	02	—	—	—	—
VI.	—	„ dwuprocentowe wkładki emerytalne . . . . .	412	94	1.704	01	—	—	—	—
VII.	—	Rozmaite dochody . . . . .	1.109	28	—	—	—	—	—	—
XI.	—	Zwroty nadebranych dodatków na wychowanie dzieci . . . . .	—	—	4	86	—	—	—	—
<b>W y d a t k i.</b>										
I.	—	Niepobrane emerytury czasowe . . . . .	—	—	—	—	—	—	4.278	03
II.	—	„ „ dożywotnie . . . . .	—	—	—	—	—	—	9.646	67
III.	—	„ pensye wdowie . . . . .	—	—	—	—	—	—	5.004	54
IV.	—	„ dodatki na wychowanie dzieci . . . . .	—	—	—	—	—	—	1.852	41
V.	—	„ odprawy i kwartaly pozgonne . . . . .	—	—	—	—	1.890	—	4.982	82
VI.	—	„ zwroty wkładek emerytal. . . . .	—	—	—	—	15	10	680	53
VII.	—	„ koszta zarządu . . . . .	—	—	—	—	—	—	87	30
VIII.	—	„ rozmaite wydatki . . . . .	—	—	—	—	661	06	—	—
<b>Razem . . . . .</b>			1.522	22	3.028	89	2.566	16	26.532	30
			4.551 K. 11 gr.				29.098 K. 46 gr.			



**Stan majątku obrotowego z końcem roku 1900.**

	Szczegół,	Ogól.
<b>Stan czynny :</b>		
1. Zapas kasowy w gotówce . . . . .	— K. — g.	— K. — g.
2. Należności czynne . . . . .	<u>4.551 „ 11 „</u>	<u>4.551 „ 11 „</u>
<b>Stan bierny :</b>		
3. Należności bierne . . . . .		<u>29.098 K. 46 g.</u>
Z porównania okazuje się stan bierny . . . . .		24.547 K. 35 g.



III.

Krajowy szpital powszechny we Lwowie.

Oddział chorych i położnic.


---

# ZAMKNIĘCIE RACHUNKU

za rok

1900.

Wykaz należności czynnych i biernych na str. 288.



LW. 33.536/1901.



## Krajowy szpital powszechny we Lwowie.

Liczba rubryki	poz. budżetu	Sumaryusz	Oddział								Razem	Kwota budżetem uchwalona	Z porównania z zwoln. preliminarzową okazują się wyliczenia mniejsze	
			chorych				położnic							
			szpitalny		kliniczny		szpitalny		klinicz.					
			Wynikłości w r. 1900.											
K.		g.		K.		g.		K.		g.		K.	K.	
<b>Wydatki.</b>														
I.	1-20	Płace i emolumenta etatowe . . . . .	62.012	—	5.962	56	7.448	98	1.606	60	77.030	14	79.342	2.312
II.	21-28	Koszta utrzymania osób nieetatowych . . . . .	53.972	47	20.571	19	7.739	71	7.724	46	90.007	83	92.020	2.013
III.	29-46	Pensye i emerytury . . . . .	21.774	76	3.017	28	1.339	16	942	90	27.074	04	25.954	1.120
IV.	47-52	Zaopatrzenia i dary z łaski . . . . .	794	64	113	92	49	84	35	60	994	—	1.104	110
V.	53	Odprawy i spłaty kwartałów pośmiertnych . . . . .	60	—	—	—	—	—	—	—	60	—	200	140
VI.	54-55	Remuneraeje i zapomogi . . . . .	4.452	—	576	—	392	—	180	—	5.600	—	5.600	—
VII.	56-66	Koszta gospodarze: { 1. zwyczajne . . . . . { 2. nadzwyczajne . . . . .	136.052	48	86.585	34	21.701	90	26.638	01	270.977	73	271.940	962
VIII.	67-76	Koszta sanitarne . . . . .	29.470	73	35.513	22	5.049	84	10.479	92	80.513	71	70.712	9.802
IX.	77	" kancelaryjne . . . . .	1.658	82	1.001	42	182	12	299	04	3.141	40	4.000	859
X.	78	" kapliczne . . . . .	432	—	96	—	42	—	30	—	600	—	600	—
XI.	79-82	Utrzymanie budynków: { 1. zwyczajne . . . . . { 2. nadzwyczajne . . . . .	16.365	07	6.423	57	1.440	82	1.348	33	25.477	79	20.068	5.410
XII.	83-84	Odsetki od kapitałów dłużnych . . . . .	3.520	16	—	—	—	—	—	—	3.520	16	3.520	—
XIII.	85	Podatki i daniny . . . . .	15	07	16	—	7	—	5	—	43	07	100	57
XIV.	86-88	Rozmaite . . . . .	4.195	13	811	30	407	60	245	20	5.659	23	4.660	999
XV.	89	Koszta utrzymania dzieci zrodzonych na bezpłatnym oddziale położnic . . . . .	—	—	—	—	9	—	12	30	21	30	300	279
XVI.	90	Ryczałt za utrzymanie dzieci w szpitalu św. Zofii . . . . .	32.000	—	—	—	—	—	—	—	32.000	—	32.000	—
		Razem { 1. zwyczajne . . . . . { 2. nadzwyczajne . . . . .	366.775	33	160.687	80	45.809	91	49.447	36	622.720	40	612.120	6.731
		Suma wydatków . . . . .	5.530	59	371	52	162	54	116	10	6.180	75	2.922	3.259
		Do tego: Nadwyżka dochodów oddana funduszowi krajowemu . . . . .	—	—	—	—	—	—	—	—	—	—	36.326	36.326
		Ogólna suma wydatków . . . . .	372.305	92	161.059	32	45.972	45	49.563	46	628.901	15	651.368	43.056
			533.365		K. 24 g		95.535		K. 91 g				—	22.467
<b>Dochody.</b>														
I.	1-2	Dodatki . . . . .	56.252	62	—	—	308	43	—	—	56.561	05	66.000	9.439
II.	3	Opłaty pośmiertne . . . . .	51.478	64	—	—	—	—	—	—	51.478	64	22.000	29.479
III.	4-6	Zwroty kosztów leczenia . . . . .	302.703	49	—	—	56.254	01	—	—	358.957	50	444.400	85.443
IV.	7-9	Rozmaite . . . . .	2.988	66	—	—	8.492	—	—	—	11.480	66	3.600	7.881
V.	10	Subwencya i zwroty od e. k. Skarbu . . . . .	88.461	86	—	—	21.538	14	—	—	110.000	—	84.010	25.990
		Suma dochodów . . . . .	501.885	27	—	—	86.592	58	—	—	588.477	85	620.010	94.882
		Do tego: *	—	—	—	—	—	—	—	—	—	—	—	—
	11	Dotacya z funduszu krajowego . . . . .	31.479	97	—	—	8.943	33	—	—	40.423	30	31.358	9.065
		Ogólna suma dochodów . . . . .	533.365	24	—	—	95.535	91	—	—	628.901	15	651.368	94.882
			—	—	—	—	—	—	—	—	—	—	—	72.415
			—	—	—	—	—	—	—	—	—	—	—	22.467

\*) **Uwaga** Pobór dotacyi od funduszu krajowego w znacznej sumie 40.423 K. spowodowało niezapłacenie przez e. k. Rząd resztującej należności za leczenie chorych na kliniakach w roku 1900 w kwocie 74.563 K. (vide wyjaśnienie Rubr. V. poz. 10 dochodów) eo, gdyby było nastąpiło zamknięcie niniejsze rachunków wykazywałoby **nadwyżkę dochodów** w kwocie . . . 34.140 K.

## Krajowy szpital powszechny we Lwowie.

### Porównanie sumaryczne

kwot preliniowanych z rzeczywistemi wynikłosciami bez wzgledu na pobrana dotacye lub oddana nad-  
wyzke przedstawia nastepujace wyniki:

#### I. W oddziale chorych i klinik:

Wydatki preliniowane wynosily . . . . .	527.026 K.	
„ rzeczywiste „ . . . . .	<u>533.365 „</u>	
Wydatki wieksze o . . . . .		6.339 K.
Dochody preliniowane wynosily . . . . .	563.352 K.	
„ rzeczywiste „ . . . . .	<u>501.885 „</u>	
Dochody mniejsze o . . . . .		<u>61.467 „</u>
Wynik <i>mniej korzystny</i> o sume w kwocie . . . . .		67.806 K.

#### II. W oddziale poloznic i klinik:

Wydatki preliniowane wynosily . . . . .	88.016 K.	
„ rzeczywiste „ . . . . .	<u>95.536 „</u>	
Wydatki wieksze o . . . . .		7.520 K.
Dochody preliniowane wynosily . . . . .	56.658 K.	
„ rzeczywiste „ . . . . .	<u>86.593 „</u>	
Dochody wieksze o . . . . .		<u>29.935 „</u>
Wynik <i>korzystniejszy</i> o roznice w kwocie . . . . .		<u>22.415 K.</u>
Ogolem wynik byl <i>mniej korzystny</i> o roznice w kwocie . . . . .		45.391 K.
zgodnie z mniej odwieziona nadwyzka w kwocie . . . . .	36.326 K.	
a wiecej pobrana dotacya od funduszu krajow. . . . .	<u>9.065 „</u>	
razem j. w. . . . .		45.391 K.

Gdy jednak uwzgleadni sie, ze w zastepstwie e. k. Rządu na utrzymanie klinik poniesiono wydatek w nie-zwróconej nam jeszcze reszcie . . . . . 74.563 K.  
(przypisanej do zwrotu jak wyjasnienie przy rubr. V. poz. 10. dochodów) powyższy wynik ogólny po strąceniu wydatku tego w rezultacie okaże się *korzystniejszym* od budżetu o kwotę . . . . . 29.172 K.







## Wydatki. Krajowy szpital powszechny we Lwowie.

- Do poz. 21. Wydatek większy z powodu nieco droższego wikt.
- " " 22. Wydatek mniejszy, ponieważ dyktaryusze nie pobierali płacy w preliminowanej wysokości, i z powodu interkalaryum.
- " " 23. Wydatek mniejszy wedle rzeczywistego kosztu wikt.
- " " 26, 27. Wydatki mniejsze z powodu mniejszej ilości chorych i nieco tańszego wikt, tudzież interkalaryum.
- " " 28. Wydatek większy z powodu koniecznej potrzeby donajęcia służby do pompowania wody.

Liczba rubryki i poz. budżetu	Poszczególnienie	Oddział								Razem	Kwota budżetem uchwalona	Z zaliczenia kwoty preliminowanej kwota kwota wydatków				
		chorych				położnie										
		szpitalny		kliniczny		szpitalny		kliniczny								
		Wydatki w r. 1900.														
K.		g.		K.		g.		K.		g.		K.		K.		
III.	<b>Pensye i emerytury.</b>															
29	Burkhardt Franciszka, wdowa po oficyale	224	64	49	92	21	84	15	60	312	—	312	—	—	—	
30	Dr. Finger Józef, b. profesor kliniki	630	—	—	—	—	—	—	—	630	—	630	—	—	—	
31	Neuhauser Karolina, wdowa po prymar.	1.200	—	—	—	—	—	—	—	1.200	—	1.200	—	—	—	
32	Jaroszyńska Eugenia, " " oficyale	479	92	108	56	46	62	33	30	666	40	666	40	—	—	
33	Köstlich Józef z dodatkiem na wychowanie 3 dzieci	623	92	138	56	60	62	43	30	866	40	866	40	—	—	
34	Mareczak Helena, wdowa po pisarzu z dodatkiem na wychowanie dzieci	504	—	112	—	49	—	35	—	700	—	700	—	—	—	
35	Dr. Chądziński Jan, były prymaryusz	2.476	80	—	—	—	—	—	—	2.476	80	2.476	80	—	—	
36	Piro Karol, były odźwierny	443	52	98	56	43	12	30	80	616	—	616	—	—	—	
37	Dr. Kilariski Józef, były prymaryusz	2.390	40	—	—	—	—	—	—	2.390	40	2.390	40	—	—	
38	Gralewska Zofia, wdowa po oficyale z dodatkiem na wychowanie dzieci	910	52	202	56	88	62	63	30	1.265	—	1.265	—	—	—	
39	Jezierski Eustachy, były pisarz	1.152	—	256	—	112	—	80	—	1.600	—	1.600	—	—	—	
40	Feigel Katarzyna, wdowa po prosektozce	864	—	192	—	84	—	60	—	1.200	—	1.200	—	—	—	
41	Dwoje małoletnich dzieci po prymaryuszu Dr. Krówezyńskim	400	—	—	—	—	—	—	—	400	—	400	—	—	—	
42	Malinowski Erazm, były rzadca	2.592	—	576	—	252	—	180	—	3.600	—	3.600	—	—	—	
43	Kośakowski Józef, były dyktaryusz	604	80	134	40	58	80	42	—	840	—	840	—	—	—	
44	Bogusz Wiktor, były oficyal	973	44	216	32	94	64	67	60	1.352	—	1.352	—	—	—	
45	Dr. Głowański Bolesław, b. dyrektor	2.908	50	646	40	282	80	202	—	4.040	—	4.040	—	—	—	
46	Berthleff Klementyna, wdowa po byłym dyrektorze	1.296	—	288	—	126	—	90	—	1.800	—	1.800	—	—	—	
46a	Widman Michalina, wdowa po prymar.	1.100	—	—	—	—	—	—	—	1.100	—	1.100	—	—	—	
46b	Maruszczak Karolina, b. akuszerka	—	—	—	—	19	04	—	—	19	04	—	—	—	—	
	<b>Suma Rubryki III.</b>	21.774	76	3.017	28	1.339	10	942	90	27.074	04	25.954	—	1.120	—	

Do poz. 46 a) b) Wydatki niepreliminowane stanowią nowo przyznane statutowe emerytury a to wdowie po prymaryuszu i byłej akuszerce. Przekroczenie to znajduje zupełne pokrycie w oszczędnościach Rubr. I. poz. 2, 6.



Liczba rubryki i poz. budżetu	Poszczególności	Oddział								Razem		Kwota budżetu uchwalona	Z porównania % kwoty preliminar- wania okazała się wy- datki mniejsze	
		chorych				położnic								
		szpitalny		kliniczny		szpitalny		kliniczny		K.		g.		
		Wydatki w r. 1900.								K.		g.		
IV.	<b>Zaopatrzenia i dary z łaski.</b>													
47	Czarnecka Wiktorya b. dozorczyńni . . . . .	144	—	—	—	—	—	—	—	144	—	144	—	
48	Christl Laura, sierota po kontrolorze . . . . .	80	64	17	92	7	84	5	60	112	—	112	—	
49	Matwijko Grzegorz, były parobek . . . . .	172	80	38	40	16	80	12	—	240	—	240	—	
50	Kozłowski Dymtro były parobek . . . . .	86	40	19	20	8	40	6	—	120	—	120	—	
51	Wacnik Agata była dozorczyńni . . . . .	128	—	—	—	—	—	—	—	128	—	128	—	
52	Peresz Anastazy, była praczka . . . . .	10	—	—	—	—	—	—	—	10	—	120	110	
52a	Grochowska Rozalia, wdowa po odźwierni . . . . .	172	80	38	40	16	80	12	—	240	—	240	—	
	<b>Suma Rubryki IV.</b>	794	64	113	92	49	84	35	60	994	—	1.104	—110	
	<i>Do poz. 52. Wydatek mniejszy z powodu śmierci b. praczki Peresz Anastazy.</i>													
V. 53	<b>Odprawy i spłaty kwartałów pośmiertnych . . . . .</b>	60	—	—	—	—	—	—	—	60	—	200	140	
	<i>Do poz. 53. Wydatek mniejszy wedle potrzeby.</i>													
VI.	<b>Remuneracye i zapomogi.</b>													
54a	Dla funkcyonaryuszów szpitalnych . . . . .	1.728	—	384	—	168	—	120	—	2.400	—	2.400	—	
54b	„ bezpłatnych praktykantów lekarskich pełniących służbę w szpitalu dłużej 1 roku . . . . .	1.860	—	—	—	140	—	—	—	2.000	—	2.000	—	
55	„ bezpłatnych praktykantów lekarskich za spisywanie protokołów sekcyjnych . . . . .	864	—	192	—	84	—	60	—	1.200	—	1.200	—	
	<b>Suma Rubryki VI.</b>	4.452	—	576	—	392	—	180	—	5.600	—	5.600	—	
VII.	<b>Koszta gospodarze.</b>													
56	<b>Żywnienie chorych:</b>													
	a) Zwykła strawa i dodatki:													
	1) dla pozostających w szpitalu . . . . .	81.223	71	53.361	51	7.658	12	12.300	61	154.543	95	157.920	3.376	
	2) dla rekonwalescentów w zakła- dzie św. Józefa . . . . .	738	36	—	—	—	—	—	—	738	36	1.000	262	
	b) 4 Siostry Miłosierdzia w kuchni:													
	α) płaca . . . . . K. 640.—													
	β) wikt z pieczywem i dodatkami . . . . . „ 1.355-64													
	γ) rzeźniak na pranie biele- lizny . . . . . „ 174.—	1.239	76	664	20	154	98	110	70	2.169	64	2.214	44	
	c) Służba kuchenna:													
	α) płaca . . . . . K. 1.603-78													
	β) wikt z pieczywem . . . . . „ 2.513-19													
	γ) gratyfikacye . . . . . „ 80.—	2.206	17	1.422	—	331	80	237	—	4.196	97	4.740	543	
	d) opał i para do gotowania w kuchni . . . . .	1.464	29	512	—	224	—	160	—	2.360	29	3.200	840	
	e) naczyńia i sprzęty kuchenne . . . . .	895	54	144	—	63	—	45	—	1.147	54	900	248	
	f) pieczywo dla chorych . . . . .	7.862	59	2.877	06	632	81	481	54	11.854	—	15.032	3.178	
	g) wino dla chorych . . . . .	3.058	63	2.191	28	210	80	330	63	5.791	34	7.430	1.639	
	<b>Do przeniesienia . . . . .</b>	98.689	05	61.172	05	9.275	51	13.665	48	182.802	09	192.486	9.932 248	



## Wydatki. Krajowy szpital powszechny we Lwowie.

Liczba rubryki i poz. budżetu	Poszczególne	Oddział								Razem	Kwota uchwalona budżetem	Z porównania z kwotą preliminarza kwota okazująca się wydatki mniejsze	
		chorych				położnic							
		szpitalny		kliniczny		szpitalny		klinicz.					
		Wydatki w r. 1900.											
		K.	g.	K.	g.	K.	g.	K.	g.	K.	g.	K.	
	Z przeniesienia . . .	98.689	05	61.172	05	9.275	51	13.665	48	182.802	09	192.486	9.978 248
57	Wikt dla akuszerki dyżurnej II. klasy . . .	—	—	—	—	460	14	—	—	460	14	500	40
58	" " lekarza i aptekarza dyżurnego I. klasy . . .	952	48	—	—	—	—	—	—	952	48	1.000	48
59	Opał sal, łazienek i innych ubikacyj w szpitalu i klinikach, tudzież ogrzewanie motoru benzynowego w zakładzie położnic . . .	8.118	38	12.086	33	6.037	88	6.273	44	32.516	03	28.200	4.316
60	a) Oświetlenie naftą z dotyczącymi potrzebami . . .	4.435	60	16	20	—	—	8	—	4.459	80	3.000	1.460
	b) Oświetlenie elektryczne . . .	730	95	5.667	91	1.456	18	2.365	31	10.220	35	4.800	5.421
61	Sprzęty, zakupno i naprawa: 1) zwyczajne Na zakupno wanny fajansowej: 2) <b>nadzwyczajne</b> . . .	4.035	87	1.926	02	287	60	740	84	6.990	33	5.600	1.390
62	Flakrowe dla rządu . . .	600	—	—	—	—	—	—	—	600	—	600	—
63	Utrzymanie ogrodu: a) spacerowego i warzywnego . . .	237	99	64	—	28	—	20	—	399	99	400	—
	b) płaca ogrodnika . . .	354	—	64	—	28	—	20	—	466	—	400	66
64	Pralnia . . .	669	95	160	—	70	—	50	—	949	95	1.000	50
65	Bielizna, pościel i odzież: a) zakupno i naprawa . . .	6.366	62	2.256	82	2.816	79	2.519	73	13.959	96	14.200	240
	b) 2 Siostry Miłosierdzia w magazynie bielizny i szwalni: α) płaca . . . zł. 320— β) wikt z pieczywem i dodatkami . . . " 677.82 γ) rzeźb za pranie bielizny . . . " 87—	9.504	23	3.083	37	1.203	02	948	01	14.738	63	18.000	3.261
66	Słoma do sienników . . .	930	20	88	64	38	78	27	20	1.084	82	554	531
		977	16	—	—	—	—	—	—	977	16	1.800	823
	Razem { 1. zwyczajne . . .	136.052	48	86.585	34	21.701	90	26.638	01	270.977	73	271.940	14.314 13.432
	{ 2. nadzwyczajne . . .	600	—	—	—	—	—	—	—	600	—	600	—
	Suma Rubryki VII . . .	136.652	48	86.585	34	21.701	90	26.638	01	271.577	73	272.540	14.354 13.432 — 962

- Do poz. 56a). Wydatki mniejsze z powodu zakupna artykułów żywności we własnym zarządzie po cenach korzystniejszych, tudzież mniejszej ilości dni leczenia. Do preliminarza przyjęto za podstawę ilość dni . . . 304.000  
 była zaś faktycznie tylko . . . 280.977  
 zatem mniejsza o dni . . . 23.023
- " " 56 b) c). Wydatki mniejsze z powodu niższego kosztu wikt i interkalaryum.
- " " 56 d). Wydatek mniejszy wedle rzeczywistego kosztu opału.
- " " 56 e). Wydatek większy z powodu koniecznej potrzeby uzupełnienia zniszczonych naczyń i częstszego pobielania tychże.
- " " 56 f). Wydatek mniejszy z powodu prowadzenia piekarni we własnym zarządzie i użycie do pieczenia tańszych numerów mąki.
- " " 56 g). Wydatek mniejszy zależny od ordynacji lekarskich.
- " " 57 i 58. Wydatki mniejsze wedle rzeczywistego kosztu wikt.
- " " 59. Wydatek większy spowodowany wyższymi cenami węgla kamiennego.
- " " 60 a). Wydatek większy z powodu wyższych cen nafty.
- " " 60 b) i 61 1). Wydatki większe z powodu większego zapotrzebowania na oddziałach klinicznych.
- " " 61 2). Przeznaczony kredyt przeniesiono na rachunek roku 1901, gdyż zamówiona wanna fajansowa na oznaczony czas nie przyszła.
- " " 63. Wydatek wogóle nieco większy wedle potrzeby.

Krajowy szpital powszechny we Lwowie.

Wydatki.

- Do poz. 64. Wydatek mniejszy z powodu mniejszej ilości chorych.
- „ „ 65 a). Wydatek mniejszy, ponieważ zakupno bielizny ograniczono do koniecznej potrzeby, tudzież z powodu uzyskania niższych cen zakupna materiałów surowych.
- „ „ 65 b). Wydatek większy z powodu koniecznej potrzeby przyjęcia jednej siostry do szwalni, prowadzonej we własnym zarządzie.
- „ „ 66. Wydatek mniejszy, ponieważ część sienników słomianych zastąpiono drucianymi materacami.

Liczba rubryki i poz. budżetu	Poszczególnienie	Oddział								Razem		Kwota uchwalona budżetem	z porównania z kwotą preliminarzową, w którą obliczają się wydatki mniejsze		
		chorych				położnic									
		szpitalny		kliniczny		szpitalny		klinicz.		K.	g.			K.	K.
		K.	g.	K.	g.	K.	g.	K.	g.						
Wydatki w r. 1900.															
VIII. Koszta sanitarne.															
67	Lekarstwa . . . . .	9.000	07	11.674	06	1.127	91	4.363	27	26.165	31	20.300	5.865		
68	Utrzymanie apteki: 2 Siostry Miłosierdzia w magazynie sanitarnym:														
	a) płaca . . . . . K. 320—														
	b) wikt z pieczywem i dodat. „ 677·82														
	c) ryczałt za pranie bielizny „ 87—	397	86	554	—	77	56	55	40	1.084	82	1.108	23		
69	2 Laborantów do apteki:														
	a) 1 laborant, płaca . . . . . K. 638·40														
	b) 1 pomocnik, płaca . . . . . „ 144—														
	c) wikt z pieczyw. dla pom. „ 227·25														
	d) gratyfikacye . . . . . „ 20—	381	77	522	—	71	68	54	20	1.029	65	1.024	6		
70	Ambulatoryum . . . . .	105	60	—	—	—	—	—	—	105	60	800	694		
71	Potrzeby sanitarne . . . . .	11.033	76	19.365	47	2.713	40	5.193	61	38.306	24	34.200	4.106		
72	Szeczudła, buty i opaski . . . . .	3.730	10	195	90	146	—	36	—	4.108	—	3.300	808		
73	Laboratoryum . . . . .	190	38	—	—	—	—	—	—	190	38	400	209		
74	Wiano stare dla ciężko chorych . . . . .	—	—	852	20	—	—	317	42	1.169	62	1.080	89		
75	Instrumenta chirurgiczne . . . . .	2.457	19	1.869	59	703	29	310	02	5.340	09	5.500	160		
76	Koszta pogrzebowe . . . . .	2.174	—	480	—	210	—	150	—	3.014	—	3.000	14		
	Suma rubryki VIII . . . . .	29.470	73	35.513	22	5.049	84	10.479	93	80.513	71	70.712	1.086		
													10.888		
													+ 9.802		

- Do poz. 67. Wydatek większy powstały wskutek ordynacyi lekarskiej i większego zapotrzebowania na oddz. klinicznych.
- „ „ 68, 69 Wydatki wogóle mniejsze z powodu niższego kosztu wiktu.
- „ „ 70. Wydatek mniejszy wskutek mniejszego ruchu chorych leczonych ambulatoryjnie.
- „ „ 71. Wydatek większy spowodowany większem zapotrzebowaniem na oddziałach klinicznych.
- „ „ 72. Wydatek większy zależny od ilości dokonanych operacyj na oddziałach chirurgicznych.
- „ „ 73. Wydatek mniejszy wedle potrzeby.
- „ „ 74. „ „ zależny od ordynacyi lekarskich.
- „ „ 75. „ „ wedle istotnej potrzeby.
- „ „ 76. Wydatek większy o drobną kwotę.



**Wydatki.**

**Krajowy szpital powszechny we Lwowie.**

Liczba rubryki i poz. budżetu	Poszczególnienie	Oddział								Razem		Kwota budżetem uchwalona	Z porównania z kwotą preliminarzową okazują się wydatki mniejsze
		chorych				położnic							
		szpitalny		kliniczny		szpitalny		klinicz.					
		Wydatki w r. 1900.											
		K.	g.	K.	g.	K.	g.	K.	g.	K.	g.	K.	g.
IX.	<b>Koszta kancelaryjne.</b>												
77	Druki, litografie, potrzeby do pisania, koszty inskrypcyjne i t. p.	1.658	82	1.001	42	182	12	299	04	3.141	40	4.000	—859
	<i>Do poz. 77. Wydatek mniejszy, zastosowany do istotnej potrzeby i wskutek uzyskania korzystniejszych warunków dostawy papieru.</i>												
X. 78	<b>Koszta kapłeczne</b>	432	—	96	—	42	—	30	—	600	—	600	—
XI.	<b>Utrzymanie budynków.</b>												
79	Konserwacje i reperacje:												
	1. zwyczajne	11.313	29	4.442	23	939	36	778	73	17.473	60	15.000	2.473
	2. nadzwyczajne:												
	a) sprawienie akumulatorów i zegarów kontrolnych II rata	1.671	84	371	52	162	54	116	10	2.322	—	2.322	—
	b) dokończenie budowy klinik	3.258	75	—	—	—	—	—	—	3.258	75	—	3.259
80a	Utrzymanie maszyny i wodociągów	2.873	76	256	—	305	95	358	95	3.794	66	1.600	2.195
80b	Pompowanie wody prądem elektrycznym	871	68	958	16	—	—	—	—	1.830	84	600	1.230
81	Asekuracja budynków	389	52	479	19	69	51	20	65	958	87	1.068	109
82	Kominiarze i straż ogniowa	916	82	288	—	126	—	90	—	1.420	82	1.800	379
	Razem { 1) zwyczajne	16.36	107	6.423	57	1.440	82	1.248	33	25.477	79	20.068	488
	{ 2) nadzwyczajne	4.930	59	371	52	162	54	116	10	5.589	75	2.322	3.259
	Suma rubryki XI	21.295	66	6.795	09	1.603	36	1.364	43	31.058	54	22.390	488
													9.157
													+ 8.669

Do poz. 79. 1). Wydatki zwyczajne większe, ponieważ przez zwykłych reperacyj wykonano znaczniejszym kosztem niezbędne roboty preliminarzem nieprzewidziane a to: adaptacja kancelaryi, okratowanie okien na oddziale chorób wewnętrznych, polakierowanie kuchni, rekonstrukcję łazienek, wreszcie postawiono 2 piece kaflowe.

„ „ 79. 2) lit. b). Wydatek niepreliminowany stanowi resztę należności wypłaconej za budowę klinik, tudzież za kierownictwo i nadzór techniczny tej budowy.

**Zestawienie całkowitych kosztów budowy klinik, domu administracyjnego i innych odnośnych obiektów**, sporządzone na podstawie zamknięć rachunków od roku 1894 po koniec 1900 r. oraz porównanie rzezonnych kosztów z przyzwolonymi na ten cel kredytami przedstawia się jak następuje:





## Wydatki. Krajowy szpital powszechny we Lwowie.

Wyżej wykazane przekroczenie kredytów w sumie . . . . . 146.293 K. — gr.  
znajduje zupełne pokrycie w następujących preliminarzami nieobjętych  
zwrotach:

### I. Na koszta budowy:

Od c. k. Rządu:

Rok 1895. Subwencya I-sza otrzymana rata (następne 2 raty nieobni- żają przekroczenia, gdyż objęte są preliminarzami roku 1896 i 1897) . . . . .	100.000 K. — gr.
„ 1897. Zwrot za oświetlenie i ławki w salach amfiteatralnych, zapłacony przez c. k. Rząd . . . . .	24.875 „ 04 „
„ 1900. Zwrot za różne roboty wykonane w klinikach w celach naukowych, dotąd niezapłacony przez c. k. Rząd, a o któ- rego uiszczeniu odniesiono się do c. k. amiestnictwa do L. W. 78.817/1900 . . . . .	20.629 „ 69 „
„ „ Zwrot od przedsiębiorców (LW. 24.310/900 i 4.766/901) . . . . .	968 „ 91 „

### II. Na urządzenie klinik:

Od c. k. Rządu:

Rok 1899. Zwrot uiszczony za urządzenie klinik dermatologicznej i ocznej . . . . .	6.000 „ — „
„ 1900. Zwrot uiszczony za urządzenie klinik położniczo-ginekolo- gicznej i szkoły położnych . . . . .	14.416 „ 92 „
Razem wynoszą zwroty . . . . .	<u>20.416 „ 92 „</u>

Z porównania tych zwrotów z powyższem przekroczeniem **okazuje się zaoszczędzony kredyt w kwocie** . . . . . 20.597 K. 56 gr.

**Do ogólnego wydatku** poniesionego na budowę i urządzenie klinik wyżej wykazanego w sumie . . . . . 1,037.553 K. 20 gr.

### **przyczynił się c. k. Rząd następującami kwotami:**

1) Subwencya zapłaconą w trzech ratach: w roku 1895, 1896 i 1897 po 100.000 kor. . . . .	300.000 K. — gr.
2) Zwrotem wyłożonych kosztów na urządzenie oświetlenia elektry- cznego i sprawienie ławek w salach amfiteatralnych . . . . .	24.875 „ 04 „
3) Zwrotem wyłożonych kosztów na urządzenie klinik dermatologicznej i ocznej . . . . .	6.000 „ — „
4) Zwrotem wyłożonych kosztów na urządzenie klinik położniczo-gine- kologicznej i szkoły położnych . . . . .	14.416 „ 92 „
5) Zwrotem wyłożonych kosztów za rozmaite roboty wykonane w kli- nikach w celach naukowych dotąd nieuiszczonym . . . . .	20.629 „ 69 „

**Razem przyczynił się c. k. Rząd do kosztów budowy i urządzenia klinik kwotą** . . . . . 365.921 K. 65 gr.

**Resztę kosztów tej budowy poniósł kraj w sumie** . . . . . 671.631 K. 55 gr.

Do poz. 80 a) b). *Wydatki większe*, ponieważ preliminarzowana na ten cel kwota okazała się niedostateczną, a to z powodu, iż przy układaniu preliminarza nie posiadał szpital jeszcze ustalonej cyfry wydatku na utrzymanie maszyny, wodociągów i pompowanie wody.

„ „ 81. *Wydatek mniejszy* zależny od wysokości premii asekuracyjnej i otrzymanej dywidendy.

„ „ 82. *Wydatek mniejszy* wedle potrzeby.







Krajowy szpital powszechny we Lwowie.

Dochody.

Liczba rubryki i poz. budżetu	Poszczególnienie	Oddział								Razem		Kwota budżetem uchwalona	Z porównania z kwotą preliminarzną okazują się dochody mniejsze	
		chorych				położnic								
		szpitalny		kliniczny		szpitalny		kliniczny		Dochody w r. 1900.		K.		K.
		K.	g.	K.	g.	K.	g.	K.	g.	K.	g.			
III.	<b>Zwroty kosztów leczenia.</b>													
4	Od funduszu krajowego galicyjskiego	253	623	91	—	—	50.881	60	—	—	304.505	51	388.000	83.495
5	" samopłacących	34.043	00	—	—	4.714	81	—	—	38.757	87	36.000	2.758	
6	" funduszków obokrajowych i innych publicznych	15.036	52	—	—	657	00	—	—	15.694	12	20.400	4.706	
	<b>Suma rubryki III.</b>	302.703	49	—	—	56.254	01	—	—	358.957	50	444.400	88.201	
	<i>Do poz. 4. Dochód mniejszy z powodu mniejszej ilości dni leczenia, jakto preliminarzem przewidziano (vide wyjaśnienie do poz. 56 a) wydatków) oraz w skutek zachodzących trudności w przeprowadzaniu korespondencji z władzami co do stosunków majątkowych chorych.</i>													-85.443
	<i>" 5. i 6. Dochody wogóle mniejsze zależne od ilości chorych samopłacących i przynależnych do innych krajów, tudzież należących należności w kasach chorych.</i>													
IV.	<b>Rozmaite.</b>													
7	Dochód z ogrodu warzywnego	423	46	—	—	—	—	—	—	423	46	1.000	577	
8	Rozmaite nieprzewidziane	467	70	—	—	—	—	—	—	467	70	200	268	
9	Zwrot zaliczek na płace	2.097	50	—	—	132	—	—	—	2.229	50	2.400	170	
9a	Czynsz od c. k. Rządu za użyte ubikacje w oddziale położnic	—	—	—	—	8.360	—	—	—	8.360	—	—	8.360	
	<b>Suma rubryki IV.</b>	2.988	66	—	—	8.492	—	—	—	11.480	66	3.600	8.628	
	<i>Do poz. 7. Dochód mniejszy z powodu mniej korzystnego zbioru jarzyn i warzyw.</i>													+7.881
	<i>" 8. Dochód większy, dla zmienności wpływów tej pozycji.</i>													
	<i>" 9. Dochód mniejszy odpowiednio do spłaconych rat zaliczek.</i>													
	<i>" 9 a). Dochód niepreliminowany stanowi pobrana zaległa należność od c. k. Rządu za użyte ubikacje dla celów nankowych w zakładzie położnic.</i>													
V.	<b>Subwencya i zwroty od c. k. Skarbu.</b>													
10	Zwrot nadwyżki kosztów utrzymania chorych po nad taksę szpitalną w klinikach	88.461	86	—	—	21.538	14	—	—	110.000	—	84.010	+ 25.990	





# W y k a z

## należności czynnych i biernych z końcem roku 1900.

Liczba		Poszczególnienie	Należności								
rub.	poz.		c z y n n e				b i e r n e				
budżetu			z lat ubiegłych		z roku bieżącego		z lat ubiegłych		z roku bieżącego		
			K.	g.	K.	g.	K.	g.	K.	g.	
		<b>A. Wydatki.</b>									
I.		<b>Płace i emolumenta etatowe.</b>									
	20	Zaliczki na płace . . . . .	52	20	2.328	—	—	—	—	—	—
XIV		<b>Rozmaite.</b>									
	8Sc	Rozmaite drobne . . . . .	285	98	—	—	—	—	—	—	—
		<b>Suma A.</b> . . . . .	<b>338</b>	<b>18</b>	<b>2.328</b>	<b>—</b>	<b>—</b>	<b>—</b>	<b>—</b>	<b>—</b>	<b>—</b>
		<b>B Dochody.</b>									
II.	3	<b>Oplaty pośmiertne</b> . . . . .	2.416	65	8.385	01	—	—	—	—	—
III.		<b>Zwroty kosztów leczenia.</b>									
	5	Od samopłacących . . . . .	4.411	76	357	84	—	—	—	—	—
	6	„ funduszków obcokrajowych . . . . .	2.051	48	2.342	59	—	—	—	—	—
	—	„ stron rozmaitych i niewysła- dzonych . . . . .	201.628	25	184.619	90	—	—	—	—	—
V.		<b>Subwencye i zwroty.</b>									
	10	Zwrot nadwyżki kosztów utrzy- mania chorych klinicznych ponad takse szpitalną . . . . .	—	—	74.562	91	—	—	—	—	—
	—	Zwrot kosztów urządzenia kliniki położniczo - ginekologicznej i szkoły położnych . . . . .	14.416	92	—	—	—	—	—	—	—
	—	Zwrot kosztów robót dokonanych w klinice medycznej i chi- rurgicznej przekraczających granice zwykłych robót szpitalnych . . . . .	—	—	20.629	69	—	—	—	—	—
		<b>Suma B.</b> . . . . .	<b>224.925</b>	<b>06</b>	<b>200.897</b>	<b>94</b>	<b>—</b>	<b>—</b>	<b>—</b>	<b>—</b>	<b>—</b>
		Do tego : Suma A. . . . .	338	18	2.328	—	—	—	—	—	—
		<b>Razem</b> . . . . .	<b>225.263</b>	<b>24</b>	<b>293.225</b>	<b>94</b>	<b>—</b>	<b>—</b>	<b>—</b>	<b>—</b>	<b>—</b>
		<b>Ogółem</b> . . . . .	—	—	518.489	18	—	—	—	—	—
		Po strąceniu stanu biernego . . . . .	—	—	—	—	—	—	—	—	—
		Pozostaje czysty stan czynny . . . . .	—	—	518.489	18	—	—	—	—	—



IV.

Fundusz podrzutków we Lwowie.

---

ZAMKNIĘCIE RACHUNKU

za rok

1900.

---

LW. 24.851/1901.



## Fundusz podrzutek w Lwowie.

Liczba		Poszczególnienie	Wynikłości		Kwota	W porównaniu z kwotą prelimitowaną okazują się wynikiłosci mniejsze wieksze
rubryki	pozycyi		w roku 1900.		budżetem uchwalona	
budżetu			K.	g.	K.	
<b>Wydatki.</b>						
<b>I. Remuneracye i zapomogi.</b>						
I.	1	Żywicielkom za gorliwe dozоровanie dzieci i na potrzeby szkolne	—	—	20	20
II.	2	Koszta utrzymania dzieci	3.370	20	1.290	2.050
III.	3	Zapomogi dla położnic	13.068	—	12.800	268
<b>IV. Rozmaite wydatki.</b>						
IV.	4	Ryczałt na koszta pogrzebowe dzieci	—	—	20	20
Ogólna suma wydatków			16.438	20	14.130	+ 2.318 — 40 + 2.308
<b>Uzasadnienie różnic.</b>						
Do rubr. I. i IV. nie było żadnego wydatku z tego tytułu.						
" " II. Wydatek większy, ponieważ przyjęto do zakładu „Dzieciątka Jezus“ w Bobrku większą ilość podrzutek (LW. 59.381/98 i 77.374/900).						
" " III. Wydatek większy z powodu większej ilości położnic, które się poddały praktyce lekarskiej.						
<b>Dochody.</b>						
I.	1	Dotacya z funduszu krajowego	16.438	20	14.130	+ 2.308
<b>Uzasadnienie różnic.</b>						
Do rubr. I. Dochód większy w miarę większych wydatków.						

Z końcem roku 1900 fundusz ten nie posiada żadnego stanu czynnego ani biernego.

V.

Krajowy zakład dla obłąkanych na Kulparkowie.

---

# ZAMKNIĘCIE RACHUNKU

za rok

1900.

Wykaz należności czynnych i biernych na str. 302.

---

LW 32571/1901

## Krajowy zakład dla obłąkanych na Kulparkowie.

Liczba		SUMARYUSZ	Wynikłości w roku 1900.		Kwota budżetem uchwalona	W porównaniu z kwotą preliminowaną okazują się wynikłości mniejsze o
rubryki	pozycyi		K.	g.	K.	
budżetu			K.	g.	K.	
<b>Wydatki.</b>						
I.	1-12	Płace i emolumenta etatowe	47.422	75	47.996	573
II.	13-18	Koszta utrzymania osób nieetatowych	74.764	07	77.354	2.590
III.	19-29a	Pensye i emerytury	6.792	52	6.882	89
IV.	30-32	Zaopatrzenia, odstawnie i dary z łaski	206	—	206	—
V.	33	Odprawy i spłaty kwartałów pośmiertnych	—	—	80	80
VI.	34-35	Remuneracye i zapomogi	2.013	32	2.260	247
VII.	36-44	Koszta gospodareze zakładu	209.600	64	189.436	20.165
		{ 1. zwyczajne				196
		{ 2. nadzwyczajne	<b>204</b>	<b>44</b>	<b>400</b>	3.087
VIII.	45-48	" folwarku	25.873	52	28.960	998
IX.	49-53	" sanitarne	12.818	27	11.820	223
X.	54	" kancelaryjne	1.123	27	900	105
XI.	55	" kapliczne	504	90	400	—
XII.	56-61	" utrzymywania budynków, dróg dojazdowych i urzędzeń	19.138	69	17.680	1.459
		{ 1. zwyczajne				1.096
		{ 2. nadzwyczajne	<b>10.945</b>	<b>44</b>	<b>9.850</b>	1
XIII.	62	Podatki z ekwiwalentem i daniny	199	05	200	686
XIV.	63-66	Różne	5.404	33	6.090	—
		{ 1. zwyczajne				39
		{ 2. nadzwyczajne	<b>6.000</b>	—	<b>6.000</b>	—
XV.	67	Wydatki z prawa patronatu i konkurencyi wynikłe	80	80	120	—
		Razem: { 1. zwyczajne	405.942	13	390.384	7.392
		{ 2. nadzwyczajne	<b>17.149</b>	<b>88</b>	<b>16.250</b>	22.950
		Suma wydatków	423.092	01	406.634	196
		Do tego:				7.588
	68	Nadwyżka dochodów oddana funduszowi krajowemu	85.726	99	50.986	34.741
		Ogólna suma wydatków	508.819	—	457.620	7.588
						58.787
						+ 51.199
<b>Dochody.</b>						
I.	1	Odsetki od kapitałów	460	—	460	—
II.	2-3	Dodatki	1.433	75	1.320	114
III.	4-5	Dochody z dóbr	35.337	63	34.960	378
IV.	6-8	Zwroty kosztów leczenia	466.343	62	415.000	51.343
V.	9-12	Różne	5.244	—	5.880	636
		Suma dochodów	508.819	—	457.620	636
						51.835
						+ 51.199

### Porównanie sumaryczne.

kwot preliminowanych z rzeczywistemi wynikłościami:

<i>Wydatki</i> preliminowane wynosiły	406.634 K.	
" rzeczywiste bez nadwyżki dochodów	423.092 "	
		są zatem <i>większe</i> o
		16.458 K.
<i>Dochody</i> preliminowane wynosiły	457.620 K.	
" rzeczywiste	508.819 "	
		czyli są <i>większe</i> o
		51.199
		Wynik w ogóle jest <i>korzystniejszym</i> o kwotę
		34.741 K.
zgodnie z większą nadwyżką dochodów odwiezioną do funduszu krajowego (Vide poz. 68. wydatków.)		



Liczba		Poszczególności	Wydatki w roku 1900.		Kwota budżetem uchwalona	W porównaniu z kwotą prelim. okazują się wydatki	mniejsze większe
rubryki	pozytywi		K.	g.			
budżetu							
<b>Wydatki.</b>							
<b>I. Płace i emolumenta etatowe.</b>							
1		Dyrektor: a) płaca . . . . .	4 400	—	4.400	—	
		b) dodatek osobisty . . . . .	1.600	—	1.600	—	
		c) dodatki pięcioletnie . . . . .	1.800	—	1.800	—	
2		2 prymaryuszów: a) płaca . . . . .	6.000	—	6.000	—	
		b) relutum za wikt . . . . .	1.632	—	1.632	—	
		c) dodatki pięcioletnie . . . . .	561	10	562	—	1
3		2 sekundaryuszów: a) płaca . . . . .	4.000	—	4.000	—	
		b) relutum za wikt . . . . .	1.632	—	1.632	—	
		c) dodatki pięcioletnie . . . . .	300	—	300	—	
4		2 kapelanów: a) płaca . . . . .	1.600	—	1.600	—	
		b) relutum za wikt rz.-kat. kapelana . . . . .	600	—	600	—	
		c) wikt w naturze gr.-kat. " . . . . .	585	56	600	—	14
		d) dodatki pięcioletnie . . . . .	600	—	600	—	
5		Rzadca: a) płaca . . . . .	2.400	—	2.400	—	
		b) relutum za wikt . . . . .	816	—	816	—	
		c) dodatki pięcioletnie . . . . .	1.200	—	1.200	—	
6		2 oficyałów: a) płaca . . . . .	4.240	—	4.240	—	
		b) dodatki osobiste . . . . .	1.200	—	1.200	—	
		c) dodatki pięcioletnie . . . . .	1.200	—	1.200	—	
7		2 pisarzy: a) płaca . . . . .	2.400	—	2.400	—	
		b) relutum za wikt . . . . .	1.440	—	1.440	—	
		c) dodatki pięcioletnie . . . . .	320	—	320	—	
8		Maszynista: a) płaca . . . . .	1.200	—	1.200	—	
		b) relutum za wikt . . . . .	573	38	720	—	147
9		Woźny: a) płaca . . . . .	1.000	—	1.000	—	
		b) dodatek na ubiór . . . . .	100	—	100	—	
		c) dodatki pięcioletnie . . . . .	155	—	156	—	1
10		Odźwierny przy furcie zakł. a) płaca . . . . .	1.000	—	1.000	—	
		b) dodatek na ubiór . . . . .	100	—	100	—	
		c) dodatki pięcioletnie . . . . .	77	66	78	—	
11		Odźwierny przy bramie wjazd. a) płaca . . . . .	1 000	—	1.000	—	
		b) dodatek na ubiór . . . . .	100	—	100	—	
<b>Razem . . . . .</b>			<b>45.832</b>	<b>70</b>	<b>45.996</b>		<b>163</b>
12		Do tego: Zaliczki na płace . . . . . 2.901 K. 32 g. a po straceniu rat bieżących 1.311 " 27 "	1.590	05	2.000		410
<b>Suma rubryki I. . . . .</b>			<b>47.422</b>	<b>75</b>	<b>47.996</b>		<b>573</b>

**Wydatki.** Krajowy zakład dla obłąkanych na Kulparkowie.

Liczba		Poszczególnienie	Wydatki w roku 1900.		Kwota budżetem uchwalona	W porównaniu z kwotą prelim. okazują się wydatki mniejsze większe
rubryki	pozytywi		K.	g.	K.	K.
budżetu						
		<i>Do poz. 4 lit. c). Wydatek mniejszy, wedle rzeczywistego kosztu wikt.</i>				
		<i>" " 8b). Wydatek mniejszy, ponieważ zastępca maszynisty pobierał od 1. stycznia do 30. czerwca wikt w naturze służby wyższej nieco tańszy.</i>				
		<i>" " 12. Wydatek mniejszy stosownie do wysokości udzielonych zaliczek.</i>				
<b>II.</b>		<b>Koszta utrzymania osób nieetatowych.</b>				
13		19 Sióstr Miłosierdzia oddziałowych:				
		a) płaca . . . . .	3.040	—	3.040	—
		b) wikt z pieczywem i dodatkami . . . . .	8.313	64	8.360	46
14		Dyetarynsz: a) płaca . . . . .	790	—	914	124
		b) relutum za wikt . . . . .	720	—	720	—
15		Służba wyższa: a) płaca ślusarza . . . . .	600	—	600	—
		" stolarza . . . . .	480	—	480	—
		" krawca . . . . .	360	—	360	—
		" szowca . . . . .	360	—	360	—
		" 2 palaczy przy masz. par. . . . .	672	—	672	—
		b) wikt z piecz. 6 osób służby wyż. . . . .	2.563	43	2.700	137
16		Służba oddziałowa: a) płaca . . . . .	20.472	70	21.408	936
		b) dodatki z tytułu podw. płac . . . . .	2.722	72	4 584	1.861
		c) wikt z pieczywem . . . . .	27.490	79	26.710	782
		d) gratyfikacye . . . . .	600	—	600	—
17		Premie dla dozorey . . . . .	120	—	120	—
18		Służba domowa: a) płaca . . . . .	2.319	06	2 376	57
		b) wikt z pieczywem . . . . .	3.039	73	3.250	210
		c) gratyfikacye . . . . .	100	—	100	—
		<b>Suma rubryki II.</b>	<b>74 764</b>	<b>07</b>	<b>77.354</b>	<b>3 371</b>
						<b>787</b>
						<b>— 2.590</b>
		<i>Do poz. 13. i 15b.) Wydatki mniejsze wedle rzeczywistego kosztu wikt.</i>				
		<i>" " 14a). Wydatek mniejszy, ponieważ dyetarynsz podczas choroby nie pobierał dyurny.</i>				
		<i>" " 16a) b). Wydatki mniejsze z powodu, iż część starszej służby ustąpiła a nowoprzyjęta pobierała niższe wynagrodzenie — tudzież z powodu interkalaryum.</i>				
		<i>" " 16c). Wydatek większy z powodu nieco wyższych cen artykułów żywności.</i>				
		<i>" " 18. Wydatki wogóle mniejsze z powodu interkalaryum i że służba domowa otrzymuje wikt nieco tańszy od służby oddziałowej.</i>				

Krajowy zakład dla obłąkanych na Kulparkowie.

Wydatki

Liczba rubryki pozycji budżetu	Poszczególnienie	Wydatki w roku 1900.		Kwota budżetem uchwalona	W porównaniu z kwotą prelimi- nowaną okazują się wydatki mniejsze większe
		K.	g.		
III.	<b>Pensye i emerytury.</b>				
19	Burghardt Franciszka, wdowa po kontrolorze . . . . .	38	—	38	—
20	Kłosowski Jan, b. dozorca . . . . .	16	—	96	80
21	Kłosowska Teresa, b. dozoreczyni . . . . .	88	—	96	8
22	Dr. Dobiński Włodzimierz, b. prymaryusz . . . . .	1.133	32	1.134	—
23	Węgrzyn Jan, b. dozorca . . . . .	120	—	120	—
24	Krzyżak Antoni, b. dozorca . . . . .	288	—	288	—
25	Południak Anna, b. dozoreczyni . . . . .	240	—	240	—
26	Dr. Pluciński Michał, b. prymaryusz . . . . .	3.595	20	3.596	1
27	Dzuła Roman, b. dozorca . . . . .	160	—	160	—
28	Długosz Apolonia, b. dozoreczyni . . . . .	192	—	192	—
29	Krzyżanowska Michalina, wdowa po maszyniście . . . . .	650	—	650	—
29a	Hinke Filomona, b. dozoreczyni . . . . .	272	—	272	—
	<b>Suma rubryki III.</b>	<b>6.792</b>	<b>52</b>	<b>6.882</b>	<b>— 89</b>
	<i>Do poz. 20 i 21. Wydatki mniejsze z powodu śmierci Kłosowskiego Jana w dniu 20 marca 1900, zaś Kłosowskiej Teresy w dniu 17 grudnia r. 1900.</i>				
IV.	<b>Zaopatrzenia, odstawnne i dary z łaski.</b>				
30	Christl Laura, sierota po kontrolorze . . . . .	14	—	14	—
31	Tobiasiewicz Edward, b. dozorca dożywot. zapomoga . . . . .	120	—	120	—
32	Kamiński Jan, " " " . . . . .	72	—	72	—
	<b>Suma rubryki IV.</b>	<b>206</b>	<b>—</b>	<b>206</b>	<b>—</b>
V.	<b>Odprawy i spłaty kwartałów pośmiertnych.</b>				
33		—	—	80	— 80
	<i>Do poz. 33. Nie było między funkcyonaryuszami wypadków śmierci.</i>				
VI.	<b>Remuneracye i zapomogi.</b>				
34	Za sprawdzanie recept . . . . .	13	32	260	247
35	Remuneracye i zapomogi . . . . .	2.000	—	2.000	—
	<b>Suma rubryki VI.</b>	<b>2.013</b>	<b>32</b>	<b>2.260</b>	<b>— 247</b>
	<i>Do poz. 34. Wydatek mniejszy, stosowny do poniesionego kosztu na lekarstwa.</i>				



## Wydatki. Krajowy zakład dla obłąkanych na Kulparkowie.

Liczba		Poszczególnienie	Wydatki w roku 1900.		Kwota budżetem uchwalona	W porównaniu z kwotą preim. okazującą się wydatki. mniciejsze wotekaze
rubryki	pozycyi		K.	g.	K.	K.
budżetu						
VII.		<b>Koszta gospodarze zakładu.</b>				
36		Żywienie chorych :				
		<i>a</i> ) zwykła strawa i dodatki . . . . .	106.443	04	94.000	12.443
		<i>b</i> ) 5 Sióstr Miłosierdzia: <i>a</i> ) płaca . . . . .	800	—	800	—
		<i>β</i> ) wikt z dodatkami . . . . .	2.187	80	2.200	13
		<i>c</i> ) służba kuchenna i magazynowa:				
		<i>a</i> ) płaca . . . . .	1 649	18	1.656	7
		<i>β</i> ) wikt . . . . .	2.621	69	2.760	139
		<i>γ</i> ) fartuchy, czepki i bluzy . . . . .	168	—	168	—
		<i>δ</i> ) gratyfikacye . . . . .	80	—	80	—
		<i>d</i> ) drzewo i węgle do kuchni . . . . .	8.844	13	6.800	2.044
		<i>e</i> ) naczynia i sprzęty kuchenne . . . . .	1.186	42	1.200	14
		<i>f</i> ) pieczywo z piekarzem i drzewem . . . . .	19 522	95	22 000	2.477
		<i>g</i> ) wino dla chorych . . . . .	1.140	58	1.000	141
37		Opał sal, łazienek i innych ubikacyi . . . . .	19.515	37	17.000	2.515
38		Oświetlenie naftą . . . . .	5.367	38	4.400	968
39		Sprzęty gospodarcze: <i>a</i> ) zakupno i naprawa . . . . .	4.071	67	4.600	528
		<i>b</i> ) Siostra Miłosierdzia:				
		<i>a</i> ) płaca . . . . .	160	—	160	—
		<i>β</i> ) wikt z dodatkami . . . . .	437	56	440	2
40		Utrzymanie 2 par koni z dwoma furmanami, naprawą wozów, uprząży i t. p. . . . .	2.816	46	3.200	384
41		Utrzymanie parku i ogrodów } 1. zwyczajne . . . . .	603	12	400	203
		} 2. <b>nadzwyczajne</b> . . . . .	<b>204</b>	<b>44</b>	<b>400</b>	<b>196</b>
42		Utrzymanie pralni: <i>a</i> ) drzewo, praczki i inne potrzeby . . . . .	11.631	67	10.000	1.632
		<i>b</i> ) gratyfikacya praczek . . . . .	80	—	80	—
		<i>c</i> ) 2 Siostry Miłosierdzia:				
		<i>a</i> ) płaca . . . . .	320	—	320	—
		<i>β</i> ) wikt z pieczywem i dodatkami . . . . .	875	12	880	5
43		Bielizna, pościel i odzież: <i>a</i> ) zakupno i naprawa . . . . .	15.891	24	12.000	3.891
		<i>b</i> ) Siostra Miłosierdzia:				
		<i>a</i> ) płaca . . . . .	160	—	160	—
		<i>β</i> ) wikt z dodatkami . . . . .	437	56	440	3
		<i>c</i> ) 2 szwaczki:				
		<i>a</i> ) płaca . . . . .	432	—	432	—
		<i>β</i> ) wikt z pieczywem . . . . .	439	75	460	20
44		Słoma do sienników . . . . .	1.717	95	1.800	82
		Razem } 1. zwyczajne . . . . .	209.600	64	189.436	3.672
		} 2. <b>nadzwyczajne</b> . . . . .	<b>204</b>	<b>44</b>	<b>400</b>	<b>23.837</b>
		Suma rubryki VII. . . . .	209.805	08	189.836	196
						3.868
						23.837
						+ 19.969

Do poz. 36 a). Wydatek większy z powodu większej ilości dni leczenia o 22.294 dni, tudzież nieco wyższych cen artykułów żywności.

„ „ 36 b) *β*) i c). Wydatki mniejsze wedle rzeczywistego kosztu wikt i z powodu interkalaryów.

Krajowy zakład dla obłąkanych na Kulparkowie.

Wydatki.

- Do poz. 36 d). Wydatek większy wskutek wyższych cen węgla i drzewa.  
 " " 36 e). Wydatek mniejszy wedle potrzeby.  
 " " 36 f). Wydatek mniejszy z powodu wyższych cen mąki.  
 " " 36 g). Wydatek większy z powodu większej ilości chorych.  
 " " 37. Wydatek większy z powodu podanego przy poz. 36. lit. d).  
 " " 38. Wydatek większy z powodu wyższych cen nafty (o 4:5 gr. na 1 klg.)  
 " " 39 i 40. Wydatki mniejsze wedle potrzeby.  
 " " 41. Wydatek w ogóle większy o drobną kwotę.  
 " " 42. Wydatek większy z powodu podanego przy poz. 36 a).  
 " " 43. Wydatek większy gdyż wskutek przepełnienia zakładu chorymi okazała się konieczna potrzeba zakupna większej ilości koców, pościeli i bielizny (LW. 60.935|1900.)  
 " " 44. Wydatek mniejszy wedle potrzeby.

Liczba	Poszczególność	Wydatki w roku 1900.		Kwota budżetem uchwalona	W porównaniu z kwotą prelim. okazują się wydatki mniejsze/większe
		K.	g.		
VIII.	<b>Koszta gospodarcze folwarku.</b>				
45	Gospodarstwo rolne z kosztami utrzymania dozorey robót, krowiarni, chowu trzody i rzezi wołów	23.367	15	26.400	3.033
46	Utrzymanie ogrodów warzywnych z kosztem utrzymania ogrodnika	2.261	11	2.200	61
47	Podatek gruntowy z ekwiwalentem	110	85	200	89
48	Asekuracja budynków gospodarskich i krescencyi od ognia i nieprzewidziane wydatki folwarku	134	41	160	26
	<b>Suma rubryki VIII.</b>	<b>25.873</b>	<b>52</b>	<b>28.960</b>	<b>3.148</b>
	<i>Do poz. 45 i 46. Wydatki w ogóle mniejsze z powodu iż w tym roku zakupywano mniej krow i trzody chlewnej a roboty w polu wykonywano przeważnie chorymi.</i>				<b>61</b>
	<i>" " 47 i 48. Wydatki mniejsze wedle wymiaru podatków i premii asekuracyjnej.</i>				<b>3.087</b>
IX.	<b>Koszta sanitarne.</b>				
49	Lekarstwa	948	05	1.000	52
50	Potrzeby sanitarne	11.132	06	10.000	1.132
51	Instrumenta chirurgiczne	134	16	200	66
52	Utrzymanie prosektoryum	15	78	120	104
53	Koszta pogrzebowe ubogich chorych i Sióstr Miłosierdzia, tudzież utrzymanie ementarza	588	23	500	88
	<b>Suma rubryki IX.</b>	<b>12.818</b>	<b>27</b>	<b>11.820</b>	<b>222</b>
	<i>Do poz. 49 i 50. Wydatki w ogóle większe spowodowane większą ilością chorych.</i>				<b>1.220</b>
	<i>" " 51 i 52. Wydatki mniejsze wedle potrzeby.</i>				<b>+ 998</b>
	<i>" " 53. Wydatek większy zależny od śmiertelności.</i>				



## Wydatki. Krajowy zakład dla obłąkanych na Kulparkowie.

Liczba		Poszczególnośc	Wydatki w roku 1900.		Kwota budżetem uchwalona	W porównaniu z kwotą preliminar. okazują się wydatki mniejsze większe
rubryki	pozycyi		K.	g.	K.	
budżetu			K.	g.	K.	
X.		<b>Koszta kancelaryjne.</b>				
	54	Druki, litografie, potrzeby do pisania, koszta insercyjne i t. p. . . . .	1.123	27	900	+ 223
		<i>Do poz. 54. Wydatek większy z powodu większego nakładu druków wskutek większej ilości chorych.</i>				
XI.	55	<b>Koszta kapliczne . . . . .</b>	504	90	400	+ 105
		<i>Do poz. 55. Wydatek większy wedle potrzeby.</i>				
XII.		<b>Koszta utrzymania budynków, dróg dojazdowych i urządzeń.</b>				
	56	Konserwacye i reparacye z pokostowaniem podłóg, czyszczenie kanałów i filtra: 1) zwyczajne . . . . .	11.877	39	12.000	123
		2) <b>nadzwyczajne:</b>				
		a) pokrycie 1/4 części dachu na głównym budynku zakładowym . . . . .	5.415	44	4.450	966
		b) na naprawę suszni i wózków w pralni . . . . .	4.200	—	4.200	—
	57	Gratyfikacye dla służby za robotę szklarską . . . . .	80	—	80	—
	58	Utrzymanie urządzeń mecha- 1) zwyczajne . . . . .	3.180	04	1.600	1.580
		nicznych: 2) <b>nadzwyczajne:</b>				
		Na sprawienie kotła miedzianego w kuchni . . . . .	1.330	—	1.200	130
	59	Asekuracya budynków i ruchomości . . . . .	1.231	26	1.200	32
	60	Kominiarze i straż ogniowa . . . . .	1.170	—	1.200	30
	61	Utrzymanie dróg dojazdowych . . . . .	1.600	—	1.600	—
		Razem: { 1) zwyczajne . . . . .	19.138	69	17.680	1.538
		{ 2) <b>nadzwyczajne</b> . . . . .	10.945	44	9.850	1.096
		Suma rubryki XII. . . . .	30.084	13	27.530	2.708
						+ 2.555

Do poz. 56. 1) Wydatki zwyczajne mniejsze wedle potrzeby.  
 " " 56. 2) lit. a) Wydatek większy z powodu iż zaszła potrzeba pokrycia blachą większej przestrzeni dachu. . . . . 4.200 K.  
 " " 56. 2) b) Z uchwalonej kwoty . . . . . 3.200 K.  
 pozostała zaś reszta w kwocie . . . . . 1.000 K.  
 przeniesiono na rachunek roku 1901 na dalsze potrzeby wykończenia tych robót i przeprowadzenie kolaudacyi.



Krajowy zakład dla obłąkanych na Kulparkowie.

**Wydatki.**

Do poz. 58. 1) *Wydatek większy* ponieważ zaszła potrzeba kosztowniejszej naprawy zapasowego kotła parowego. (LW. 8198|1900).  
 " " 58. 2) *Wydatek większy* wedle koniecznej potrzeby.  
 " " 59. *Wydatek większy* stosowny do wymiaru premii asekuracyjnej.  
 " " 60. *Wydatek mniejszy* wedle potrzeby.

Liczba		Poszczególnienie	Wydatki w roku 1900.		Kwota budżetem uchwalona	W porównaniu z kwotą prelimitowaną okazują się wydatki mniejsze
rubryki	pozycyi		K.	g.	K.	
			budżetu			
XIII.	62	<b>Podatki z ekwiwalentem i daniny.</b>	199	05	200	— 1
		<i>Do poz. 62. Różnica o drobną kwotę.</i>				
XIV.		<b>Rozmaite.</b>				
	63	Utrzymanie biblioteki lekarskiej	144	14	400	256
	64	Książki i czasopisma dla chorych	460	77	500	39
	65	Myło drogowe	345	88	440	94
	66	Przypadkowe:				
		a) Ubezpieczenie służby od wypadku choroby	109	85	90	20
		b) " " i robotników od wypadków	344	05	280	64
		c) Zabawy z tańcami i wycieczki chorych	403	38	440	37
		d) Zastępstwo chorych i urlopowanych funkcyjaryuszy	1.599	01	1.000	599
		e) Koszta komisji	61	14	40	21
		f) " uroczystości rozdania nagród służbie dozorującej chorych	109	92	160	50
		g) Ryczałt na wydatki przełożonego obszaru dworskiego	40	—	40	—
		h) Fiakry dla Sióstr Miłosierdzia, ich spowiednika, inżyniera Wydziału krajowego, nadzorującego roboty konserwacyjne, pastora na pogrzeby ewangelików	88	48	100	11
		i) Koszta przewozu i odstawienia umysłowo chorych do zwrotu od gmin przynależności	1.592	40	2.400	808
		k) Inne nieprzewidziane	105	31	200	95
		l) na wykonanie planów i kosztorysu budowy schroniska dla obłąkanych nieuleczalnych na gruntach Kulparkowskich lub gdzie indziej, <b>nadzwyczajne</b>	<b>6.000</b>	—	<b>6.000</b>	
		Razem : 1. zwyczajne	5.404	33	6.090	1.390
		2. <b>nadzwyczajne</b>	<b>6.000</b>	—	<b>6.000</b>	704
		<b>Suma rubryki XIV.</b>	<b>11.404</b>	<b>33</b>	<b>12.090</b>	1.390
						704
						686
		<i>Do poz. 63—65. Wydatki mniejsze wedle potrzeby.</i>				
		" " 66 lit. a) do k). <i>Wydatki w ogóle mniejsze</i> odpowiednie potrzebie.				
		" " 66 lit. l). <i>Wydatek nadzwyczajny:</i>				
		Z przyznanego kredytu w kwocie. 6.000 K. — g. wydano w tym roku tylko kwotę. 1.031 " 78 "				
		pozostałą zaś resztę w kwocie. 4.968 K. 22 g. przeniesiono na rachunek roku 1901 na odnośne dalsze potrzeby (LW. 26182 1901).				

**Wydatki i dochody. Krajowy zakład dla obłąkanych na Kulparkowie.**

Liczba		Poszczególnienie	Wynikłości w roku 1900.		Kwota budżetem uchwalona	W porównaniu z kwotą preliminowaną okazują się wynikłości mniejsze większe
rubryki	pozycei		K.	g.	K.	
budżetu			K.	g.	K.	
XV.	67	<b>Wydatki z prawa patronatu i konkurencyi wynikłe</b>	80	80	120	— 39
		<i>Do poz. 67. Wydatek mniejszy wedle potrzeby.</i>				
--	68	<b>Nadwyżka dochodów oddana funduszowi krajowemu</b>	85.726	99	50.986	+ 34.741
		<i>Do poz. 68. Wydatek większy z powodu korzystniejszych wyników zamknięcia rachunków.</i>				
<b>Dochody.</b>						
<b>I. Odsetki od kapitalów.</b>						
	1	a) 4% od oblig. propinacyjn im. wart. 9.500 K.	380	—	380	—
		b) 4% od listów gal. Banku krajowego imiennej wartości 2.000 K.	80	—	80	—
		<u>Suma rubryki I.</u>	460	—	460	—
<b>II. Dodatki.</b>						
	2	Od c. k. Skarbu relutum za drzewo opałowe	1.233	75	1.120	114
	3	Od kasy miejskiej na utrzymanie drogi publicznej z Kulparkowa do Lwowa	200	—	200	—
		<u>Suma rubryki II.</u>	1.433	75	1.320	+ 114
		<i>Do poz. 2. Dochód większy zależny od cen drzewa, wedle których c. k. Rząd relutum oblicza.</i>				
<b>III. Dochody z dóbr.</b>						
	4	Dochód z gospodarstwa rolnego, krowiarni, chowu trzody i rzezi wołów	30.854	83	32.160	1.305
	5	Dochód z ogrodów	4.482	80	2.800	1.683
		<u>Suma rubryki III.</u>	35.337	63	34.960	1.305
		<i>Do poz. 4. Dochód mniejszy wedle wyników gospodarstwa, oraz z powodu że i wydatki na cele gospodarstwa były mniejsze (vide Rubr. VIII. poz. 45 wydat.)</i>				1.683
	" "	<i>5. Dochód większy, z powodu korzystniejszego zbioru jarzyn i warzyw — a to wskutek zdrenowania części ogrodu w latach poprzednich.</i>				+ 376

Liczba rubryki pozytywi budżetu	Poszczególności	Dochody w roku 1900.		Kwota budżetem uchwalona	W porównaniu z kwotą prelimito- waną okazują się dochody mniejsze większe
		K.	g.		
IV.	<b>Zwroty kosztów leczenia.</b>				
6	Od funduszu krajowego galicyjskiego . . . . .	393.875	93	356.000	37.876
7	Od samopłacących . . . . .	69.600	49	56 000	13.600
8	Od funduszy obcokrajowych i innych publicznych . . . . .	2.867	20	3.000	133
	Suma rubryki IV. . . . .	466.343	62	415.000	133 51.476
	<i>Do poz. 6.—7. Dochody większe spowodowane większą ilością chorych ubogich i samopłacących.</i>				+ 51.343
	<i>" " 8. Dochód mniejszy zależny od ilości chorych przynależnych do obcych krajów.</i>				
V.	<b>Rozmaite.</b>				
9	Zwroty z zarobku chorych w myśl §. 22 statutu . . . . .	705	84	740	34
10	" zaległych kosztów przewozu i odstawienia . . . . .	1.744	76	2.000	255
11	" zaliczek udzielonych na płace . . . . .	2.146	22	2 600	454
12	Przypadkowe: a) Ze sprzedaży rzeczy z użytku udzielonych . . . . .	406	07	300	106
	b) Depozyta po zmarłych . . . . .	241	11	200	41
	c) Inne drobne nieprzewidziane . . . . .	—	—	40	40
	Suma rubryki V. . . . .	5 244	—	5 880	783 147
	<i>Do poz. 9. Dochód mniejszy z powodu mniejszej ilości chorych użytych do pracy.</i>				— 636
	<i>" " 10. Dochód mniejszy w miarę zrealizowanych rachunków.</i>				
	<i>" " 11. Dochód mniejszy stosownie do udzielonych zaliczek na płace.</i>				
	<i>" " 12. Dochód w ogóle większy z powodu zmienności wpływów tego rodzaju.</i>				



# W Y K A Z

**należytości czynnych i biernych z końcem roku 1900.**

Liczba		Poszczególnienie	Należytości					
ru- bryki	po- zyeyi		czynne				bierne	
			z lat ubiegłych		z roku bieżącego		z lat ubiegłych	z roku bieżącego
			K.	g.	K.	g.	K.	K.
		<b>A. Wydatki.</b>						
I.		<b>Place i emolumenta etatowe.</b>						
12		Zaliczki na place . . . . .	5.071	52	1.590	05	—	—
X.		<b>Koszta kancelaryjne.</b>						
54		Zaliczki na stemple udzielone c. k. Prokuratorowi Skarbu do procesów o koszta leczenia . . . . .	54	92	—	—	—	—
		Suma A.	5.126	44	1.590	05	—	—
		<b>B. Dochody.</b>						
IV.		<b>Zwroty kosztów leczenia.</b>						
7		Od samopłacących . . . . .	7.342	18	401	60	—	—
8		Od funduszków obcokrajowych i in- nych publicznych . . . . .	4.075	80	523	20	—	—
—		Od stron rozmaitych i niewyśledzo- nych . . . . .	63 822	22	52.283	78	—	—
V.		<b>Rozmaite.</b>						
10		Koszta przewozu i odstawienia przy- padające do zwrotu od gmin przy naleźności . . . . .	3 354	92	1.592	40	—	—
12	}	Należytość z c. k. pocztowej kasy oszczędności im. wart. . . . .	200	—	—	—	—	—
"		Zaliczki na place z lat ubiegłych . . . . .	704	—	—	—	—	—
		Suma B.	79.499	12	54.800	98	—	—
		Do tego :						
		Suma A.	5.126	44	1.590	05	—	—
		Razem . . . . .	84.625	56	56.391	03	—	—
		Ogółem . . . . .	141.016	59	—	—	—	—
		po strąceniu stanu biernego . . . . .	—	—	—	—	—	—
		<u>pozostaje czysty stan czynny</u>	141.016	59	—	—	—	—

VI.

Krajowy szpital św. Łazarza

w Krakowie.

---

# ZAMKNIĘCIE RACHUNKU

za rok

1900.

Wykaz należności czynnych i biernych na str. 318.

LW. 33.537/1901.

## Krajowy szpital św. Łazarza w Krakowie.

Liczba		SUMARYUSZ	O d d z i a ł								Razem		Kwota budżetem uchwalona	Z porównania z kwotą preliminarzową okazują się wydatki i dochody	
			I.		II.		III.		IV.						
ru- bryki	pozy- cyi	budżetu	chorych	położnic	syfilitycznych	oblakanych	Wynikłości z roku 1900.				K.	K.	K.		
			K.	g.	K.	g.	K.	g.	K.	g.	K.	g.	K.	K.	
<b>Wydatki.</b>															
I.	1-20		Płace i emolumenta etatowe	38.222	59	6.739	307	12.321	72	13.606	61	70.890	22	73.268	2.378
II.	21-27		Koszta utrzymania osób nie-etatowych . . . . .	37.261	21	4.829	66	11.621	64	15.300	18	69.012	69	64.730	4.283
III.	28-40b		Pensye i emerytury . . . . .	6.750	98	1.553	83	3.057	32	1.699	51	13.061	64	12.930	132
IV.	41-46c		Zaopatrzenia, odstawnie i dary z łaski . . . . .	1.190	60	174	60	738	20	368	60	2.472	—	2.472	—
V.	47		Odprawy i spłaty kwartałów pośmiertnych . . . . .	147	—	27	—	69	—	57	—	300	—	100	200
VI.	48		Remuneraacye i zapomogi . . . . .	2.156	—	396	—	1.012	—	836	—	4.400	—	4.400	—
VII.	49-58		Koszta gospodareze:												
			1. zwyczajne . . . . .	97.225	64	19.350	34	43.344	26	42.843	67	202.763	91	203.214	450
			2. nadzwyczajne . . . . .	1.960	—	360	—	960	—	720	—	4.000	—	4.000	—
VIII.	59-65		Koszta sanitarne:												
			1. zwyczajne . . . . .	22.490	26	4.734	48	4.757	17	2.702	33	34.734	24	28.934	5.800
			2. nadzwyczajne . . . . .	300	01	—	—	—	—	—	—	300	01	300	68
IX.	66		Koszta kancelaryjne . . . . .	1.157	85	207	16	529	40	437	33	2.331	74	2.400	—
X.	67		„ kapliczne:												
			1. zwyczajne . . . . .	436	72	80	21	204	99	169	34	891	26	864	27
			2. nadzwyczajne . . . . .	431	20	79	20	202	40	167	20	880	—	880	—
XI.	68-71		Utrzymanie budynków:												
			1. zwyczajne . . . . .	6.630	01	684	66	1.719	67	1.475	38	10.509	72	10.900	390
			2. nadzwyczajne . . . . .	1.389	84	270	—	720	—	540	—	2.919	84	3.000	80
XII.	72		Podatki i daniny . . . . .	1.867	55	—	—	—	—	—	—	1.867	55	2.578	711
XIII.	73-75		Rozmaite . . . . .	2.306	38	264	95	677	07	1.397	73	4.646	13	2.727	1.920
XIV.	76		Koszta utrzymania dzieci, zrodzonych na bezpłatnym oddziale położnic . . . . .	—	—	1.118	40	—	—	—	—	1.118	40	1.200	82
XV.	77-78		Koszta utrzymania mamek i dzieci w szpitalu św. Ludwika . . . . .	32.000	—	12.832	88	—	—	—	—	44.832	88	42.600	2.233
XVI.	79-81		Zapisy . . . . .	—	214	—	—	—	—	—	—	214	—	214	100
XVII.	82		Wydatki konkurencyjne . . . . .	—	—	—	—	—	—	—	—	—	—	100	—
XVIII.	83		Dyety, koszta podróży i różne inne . . . . .	—	—	—	—	—	—	—	—	—	—	—	84
			Razem:	115	96	—	—	—	—	—	—	115	96	200	—
			1. zwyczajne . . . . .	250.172	75	53.043	47	80.052	44	80.893	68	464.162	34	453.830	4.203
			2. nadzwyczajne . . . . .	4.081	05	709	20	1.882	40	1.427	20	8.099	85	8.180	14.500
			Suma wydatków . . . . .	254.253	80	53.752	67	81.934	84	82.320	88	472.262	19	462.010	80
—	84		Do tego: Nadw. dochodów oddana funduszowi kraj. . . . .	21.451	74	—	—	28.922	93	15.493	94	65.868	61	28.066	4.343
			Ogólna suma wydatków . . . . .	275.705	54	53.752	67	110.857	77	97.814	82	538.130	80	490.076	14.500
<b>Dochody.</b>															
I.	1-3		Odsetki od kapitałów . . . . .	35.234	33	2.754	33	430	—	270	06	38.688	72	38.944	255
II.	4-10		Dochody z dóbr i realności . . . . .	22.524	79	691	70	—	18	—	91	23.217	58	23.835	621
III.	11-13		Zwroty kosztów leczenia . . . . .	216.822	57	48.217	17	110.212	15	97.217	96	472.469	85	409.000	63.470
IV.	14-15		Dochody rozmaite . . . . .	1.123	85	83	32	215	44	325	89	1.748	50	-1.800	61
V.	16-17		Zwroty od c.k. Skarbu Państw. . . . .	—	—	—	—	—	—	—	—	—	—	3.600	3.600
			Suma dochodów . . . . .	275.705	54	51.746	52	110.857	73	97.814	82	536.124	65	477.182	4.527
—	18		Do tego: Dotacya z fund. kraj. . . . .	—	—	2.006	15	—	—	—	—	2.006	15	12.894	63.470
			Ogólna suma dochodów . . . . .	275.705	54	53.752	67	110.857	77	97.814	82	538.130	80	490.076	10.882
														15.418	63.470
														48.053	+



## Krajowy szpital św. Łazarza w Krakowie.

### Porównanie sumaryczne.

kwot preliminowanych z rzeczywistymi wynikłosciami:

<i>Wydatki</i> preliminowane bez nadwyżki dochodów wynosiły . . . . .	462.010 K.	
” rzeczywiste bez nadwyżki dochodów wynosiły . . . . .	<u>472.262 „</u>	10.252 K.
są zatem <i>większe</i> o . . . . .		
<i>Dochody</i> preliminowane bez dotacyi wynosiły . . . . .	477.182 K.	
” rzeczywiste . . . . .	<u>536.125 „</u>	58.943 „
czyli są <i>większe</i> o . . . . .		<u>48.691 K.</u>
<i>Wynik</i> w ogóle jest <i>korzystniejszy</i> o kwotę . . . . .	37.803 K.	
zgodnie z większą nadwyżką dochodów w kwocie . . . . .	10.888 „	
a mniej pobraną dotacyą od funduszu krajowego w kwocie . . . . .	<u>48.691 K.</u>	
razem jak wyżej . . . . .		

**Wydatki.**

**Krajowy szpital św. Łazarza w Krakowie.**

Liczba rubryki i poz. budżetu	Poszczególności	O d d z i a ł								Razem	Kwota budżetem uchwalona	Z porównania z kwotą przewidzianą w budżecie ubiegłego roku
		I.		II.		III.		IV.				
		chorych		położnic		syfilitycznych		oblakanych				
		Wydatki w roku 1900.										
		K.	g.	K.	g.	K.	g.	K.	g.	K.	g.	K.
<b>Wydatki.</b>												
1.	<b>Płace i emolumenta etatowe.</b>											
1	Dyrektor:											
	a) płaca . . . . .	3.200										
	b) dodatek osobisty . . . . .	2.000										
	c) dodatek pięcioletni . . . . .	600										
	d) relatum za mieszk. . . . .	1.200										
		3.430		630		1.610		1.330		7.000		7.000
2	5 prymaryuszów:											
	a) płaca . . . . .	11.400										
	b) dodatki pięcioletnie . . . . .	3.700										
		8.800				2.700		3.600		15.100		16.000
3	2 profesorów, jako prymaryuszów dla okulistyki i położnictwa . . . . .	1.300		1.300						2.600		2.600
4	7 sekundaryuszów I. klasy . . . . .	4.800		1.200		1.200		1.200		8.400		8.400
5	7 " " II. " . . . . .	5.003	30			1.000		1.000		7.003	30	7.000
6	Akuszzeria:											
	a) płaca . . . . .											
	b) dodatek pięciol. . . . .											
	c) wikt II. kl. . . . .			1.323	06					1.323	06	1.390
7	Aptekarz:											
	a) płaca . . . . .	1.600										
	b) dodatek osobisty . . . . .	400										
	c) dodatki pięcioletnie . . . . .	600										
	d) dodatek na mieszk. . . . .	400										
		1.470		270		690		570		3.000		3.000
8	Prosektor, płaca . . . . .	1.494	97	17	77	14	54	72	72	1.600		1.600
9	Chemik patologii, płaca . . . . .	686		126		322		266		1.400		1.400
10	Kapelan:											
	a) płaca . . . . .	1.200										
	b) dodatek na mieszkanie . . . . .	400										
		784		144		368		304		1.600		1.600
11	Rzadca:											
	a) płaca . . . . .	2.400										
	b) dodatek osobisty . . . . .	520										
	c) " " pięcioletni . . . . .	400										
	d) wikt I. kl. . . . .	800										
		2.018	80	370	80	947	60	782	80	4.120		4.120
12	2 oficyałów:											
	a) płaca . . . . .	4.000										
	b) dodatki aktywne . . . . .	600										
	c) dodatek pięcioletni . . . . .	300										
		2.401		441		1.127		931		4.900		4.900
13	2 pisarzy:											
	a) płaca . . . . .	2.299	97									
	b) dodatki na mieszkanie . . . . .	383	33									
	c) dodatek pięcioletni . . . . .	33	33									
		1.374	41	236	86	605	32	500	04	2.716	63	3.000
14	Pisarz w izbie przyjęcia chorych:											
	a) płaca . . . . .	1.200										
	b) wikt II. kl. wzmochn. . . . .	603	52									
	c) dodatek na mieszk. . . . .	200										
		981	72	180	32	460	81	380	67	2.003	52	2.000
15	2 aplikantów:											
	a) płaca . . . . .	1.250										
	b) dodatki osobiste . . . . .	136	96									
		629	98	133	59	341	38	282	01	1.386	96	2.264
16	Maszynista, płaca . . . . .	735		135		345		285		1.500		1.500
17	Dozorca domu oblakanych:											
	a) płaca . . . . .	800										
	b) dodatki pięcioletnie . . . . .	200										
	c) wikt II. kl. (wzmocn.) . . . . .	614	93									
								1.614	93	1.614	93	1.600
18	Wózny:											
	a) płaca . . . . .	1.000										
	b) dodatek na pomieszk. . . . .	192										
	c) " " ubiór . . . . .	100										
		633	08	116	28	297	16	245	48	1.292		1.292
	Do przeniesienia . . . . .	36.542	26	6.624	68	12.028	81	13.364	65	68.560	40	70.666





**Wydatki.**

**Krajowy szpital św. Łazarza w Krakowie.**

Liczba rubryki i poz. budżetu	Poszczególnienie	O d d z i a ł								Razem	Kwota budżetem uchwalona	Z porównania z kwotą przedmiotową o zmianę się wydatki większe	
		I.		II.		III.		IV.					
		chorych		położnic		syfilitycznych		obłąkanych					
		Wydatki w roku 1900.											
		K.	g.	K.	g.	K.	g.	K.	g.	K.	g.	K.	
II.	Z przeniesienia .	15.025	97	2.419	50	4.290	88	3.254	90	24.991	25	23.404	5 1.592
25	Służba wyższa:												
	a) Płaca:												
	α) Z odźwiernych dla pawilonu chirurg. i oddz. obłąkanych wraz z dodatkiem na ubiór . . . . .	720	K.										
	β) stolarza . . . . .	400	—										
	γ) 2 palaczy do maszyny parowej . . . . .	700	—										
	δ) palacza do obsługi kaloryferów w pawilonie chirurgicznym . . . . .	350	—										
	η) 2 nadzorców chorych . . . . .	575	20										
	b) Wikt dla 8 osób . . . . .	2.612	87										
	c) dodatek na mieszkanie dla stolarza . . . . .	192	—										
26	Służba oddziałowa:	3.260	11	175	68	1.053	40	1.060	88	5.550	07	5.578	28
	a) Płaca . . . . .	11.939	58	K.									
	b) Wikt . . . . .	18.802	85	"									
	c) Bluzy . . . . .	1.400	—	"									
	d) Gratyfikacye . . . . .	500	—	"									
27	Służba wspólna:	16.118	95	1.709	87	4.936	70	9.876	91	32.642	43	30.116	2.527
	a) Płaca . . . . .	2.208	55	K.									
	b) Wikt . . . . .	3.420	39	"									
	c) Bluzy . . . . .	100	—	"									
	d) Gratyfikacye . . . . .	100	—	"									
	Suma rubryki II. . . . .	37.261	21	4.829	66	11.621	64	15.300	18	69.012	69	64.730	197 34 4.316 + 4.283
	Do poz. 21. Wydatek większy z powodu droższego wikt.												
	" " 22. Wydatek mniejszy o drobną kwotę.												
	" " 23. Wydatek większy z powodu przyjęcia nadliczbowego dyktaryusza w miejsce nieobsadzonego aplikanta. Przekroczenie to znajduje w zbliżeniu pokrycie w oszczędności Rubr. I, poz. 15.												
	" " 25. Wydatek mniejszy z powodu tańszego pieczywa.												
	" " 26. Wydatek większy z powodu przyjęcia nadliczbowej służby do obsługi chorych klasowych i znacznie droższego wikt.												
	" " 27. Wydatek większy z powodu droższego wikt.												
III.	<b>Pensye i emerytury.</b>												
28	Placer Matya, wdowa po lekarzu	628	—	—	—	—	—	—	—	628	—	628	—
29	Stroiński Sylwery, b. prowizor apteki	114	29	20	99	53	65	44	31	233	24	400	167
30	Bulikowska Izabela, wdowa po prymaryuszu	—	—	—	—	700	—	—	—	700	—	700	—
31	Bobrzyńska Zofia, wdowa po prymaryuszu	500	—	—	—	—	—	—	—	500	—	500	—
32	Nyez Karol, były rzudeca szpitala	1.481	76	272	16	695	52	574	56	3.024	—	3.024	—
	Do przeniesienia . . . . .	2.724	05	293	15	1.449	17	618	87	5.085	24	5.252	167

Liczba rubryki i pozycji budżetu	Poszczególne	O d d z i a ł								Razem	Kwota budżetem uchwalona	Z porównania z kwotą przedmiotową okazują się wydatki mniejsze	
		I.		II.		III.		IV.					
		chorych	położnie	syfilitycznych	obłąkanych	Wydatki w roku 1900.							
		K.	g.	K.	g.	K.	g.	K.	g.				K.
III.	Z przeniesienia . . .	2.724	05	298	15	1.449	17	618	87	5.085	24	5.252	167
33	Przybyłowa Magdalena, b. akuszerka	—	—	748	80	—	—	—	—	748	80	750	1
34	Wojciechowski Wiktor, były oficyał	852	60	156	60	400	20	330	07	1.740	—	1.740	—
35	Huczko Jan, były odźwierny . . .	248	73	45	68	116	75	96	44	507	60	508	—
36	Rydel Helena, wdowa po prym. . .	600	—	—	—	—	—	—	—	600	—	600	—
37	Łosiecka Marya, 2 v. Baumanowa, wdowa po oficyale, dodatek na wychowanie syna	58	80	10	80	27	60	22	80	120	—	120	—
38	Paszkowska Ksawera, wdowa po prymaryuszu . . .	240	—	—	—	—	—	—	—	240	—	240	—
39	dodatek na wychowanie 2 synów	627	20	115	20	294	40	243	27	1.280	—	1.280	—
40	Werner Franciszek, b. oficyał	890	—	90	—	230	—	190	—	1.400	—	1.400	—
40a	Harajewicz Ludwika, wdowa po b. dyrektorze	509	60	93	60	239	20	197	60	1.040	—	1.040	—
40b	Gergiel Dominik, b. woźny . . .	—	—	—	—	300	—	—	—	300	—	—	300
	Zarewicz Antonina po prymaryuszu	—	—	—	—	—	—	—	—	—	—	—	300
	Suma rubryki III. . .	6.750	98	1.553	83	3.057	32	1.699	51	13.061	64	12.930	168
	Do poz. 29. Wydatek mniejszy z powodu śmierci emeryta w lipcu 1900.												300
	" " 33. Wydatek mniejszy o drobną kwotę.												+ 132
	" " 40 b) Wydatek niepreliminowany stanowi nowo przyznana wdowie po zmarłym prymaryuszu emeryturę statutową. Przekroczenie to znajduje zupełne pokrycie w oszczędności Rubr. I. poz. 2.												
IV.	Zaopatrzenia, odstawnie i dary z łaski.												
41	Kudas Regina, była nadzorczyńni . . .	—	—	—	—	146	—	—	—	146	—	146	—
42	Flasińska Fel., wdowa po pisarzu	147	—	27	—	69	—	57	—	300	—	300	—
43	Dudek Marya, wdowa po gazowniku	58	80	10	80	27	60	22	80	120	—	12	—
44	Tekielska Julia, była dozorczyńni	—	—	—	—	146	—	—	—	146	—	146	—
45	Moskaliak Andrzej, były maszynista	352	80	64	80	165	60	134	80	720	—	720	—
46	Wieherck Maryanna, b. posługaczka, stałe zaopatrzenie . . .	120	—	—	—	—	—	—	—	120	—	120	—
46a	Kudłek Elżbieta, wdowa po posługaczu, jednorazowa zapomoga	120	—	—	—	—	—	—	—	120	—	120	—
46b	Skibska Marya, wdowa po dyktaryuszu, jednorazowa zapomoga	98	—	18	—	46	—	38	—	200	—	200	—
46c	Stroński Sylwery, były aptekarz, jednorazowa zapomoga	98	—	18	—	46	—	38	—	200	—	20	—
46d	Głowacka Marya, wdowa po dyktaryuszu, jednorazowa zapomoga	98	—	18	—	46	—	38	—	200	—	2 0	—
46e	Flasińska Felicja wdowa po pisarzu jednorazowa zapomoga	98	—	18	—	46	—	38	—	200	—	2 0	—
	Suma rubryki IV. . .	1.190	60	174	60	738	20	368	60	2.472	—	2.472	—
V. }	Odprawy i spłaty kwartałów pośmiertnych	147	—	27	—	69	—	57	—	300	—	100	+ 200
	Do poz. 47. Wydatek większy stanowi udzieloną wdowie po odźwiernym odprawę w kw. 300 K. (L.W.13314/900)												
VI. }	Remuneracje i zapomogi.												
48 }	a) dla funke. szpitalnych . . .	1.176	—	216	—	552	—	456	—	2.400	—	2.400	—
	b) " bezpłatnych prakt. lek. . .	980	—	180	—	460	—	380	—	2.000	—	2.000	—
	Suma rubryki VI. . .	2.156	—	396	—	1.012	—	836	—	4.400	—	4.400	—



























# Wykaz

należytości czynnych i biernych z końcem roku 1900.

Rubryka	Pozycja	Poszczególnienie	Należytości							
			czynne				biernie			
			z lat ubiegłych		z roku bieżącego		z lat ubiegłych		z roku bieżącego	
K.	g.	K.	g.	K.	g.	K.	g.			
<b>A. Wydatki.</b>										
I.		<b>Płace i emolumenta etatowe.</b>								
XIII	20	Zaliczki na płace . . . . .	28	74	1.062	57	—	—	—	
		<b>Rozmaite.</b>								
	75	Dzierżawca Tropiszowa zwrot kosztów kontraktu dzierżawy . K. 554-50	678	32	—	—	—	—	—	
	"	Różne inne . . . . . " 123-82								
		<b>Suma A.</b>	<b>707</b>	<b>06</b>	<b>1.062</b>	<b>57</b>	<b>—</b>	<b>—</b>	<b>—</b>	
<b>B. Dochody.</b>										
I.		<b>Odsetki od efektów, kapitałów i fundacyj.</b>								
	2	Kasa w Olkuszu . . . . .	660	45	18	87	—	—	—	
II.		<b>Dochody z dóbr i realności.</b>								
	10	C. k. Rząd reszta należytości za odwozenie zwłok z kliniki na ementarz . . . . .	—	—	80	—	—	—	—	
III.		<b>Zwroty kosztów leczenia.</b>								
	12	Od samoplacących . . . . .	462	50	—	—	—	—	—	
	13	Od funduszów obokrajowych i innych publicznych . . . . .	2.652	20	341	64	—	—	—	
IV.		<b>Od stron rozmaitych niewysledzonych</b>	<b>162.826</b>	<b>84</b>	<b>119.040</b>	<b>85</b>	<b>—</b>	<b>—</b>	<b>—</b>	
	14	<b>Rozmaite</b> . . . . .	<b>91</b>	<b>14</b>	<b>39</b>	<b>40</b>	<b>—</b>	<b>—</b>	<b>—</b>	
V.		<b>Zwroty od c. k. Skarbu państwa.</b>								
	16	Zwrot nadwyżki za leczenie chorych ponad normę szpitalną w c. k. szkole położnych . . . . .	3.951	58	2.410	16	97	26	—	
	17	Zwrot nadwyżki za leczenie chorych ponad normę szpitalną w c. k. klinice syfilitycznej . . . . .	—	—	2.263	21	—	—	—	
		<b>Suma B.</b>	<b>170.644</b>	<b>71</b>	<b>124.194</b>	<b>13</b>	<b>97</b>	<b>26</b>	<b>—</b>	
		<b>Do tego: Suma A.</b>	<b>707</b>	<b>06</b>	<b>1.062</b>	<b>57</b>	<b>—</b>	<b>—</b>	<b>—</b>	
		<b>Razem</b>	<b>171.351</b>	<b>77</b>	<b>125.256</b>	<b>70</b>	<b>97</b>	<b>26</b>	<b>—</b>	
		<b>Ogółem</b>	<b>296.608</b>	<b>47</b>	<b>—</b>	<b>—</b>	<b>97</b>	<b>26</b>	<b>—</b>	
		po straceniu stanu biernego . . . . .	97	26	—	—	—	—	—	
		<b>Pozostaje czysty stan czynny</b>	<b>296.511</b>	<b>21</b>	<b>—</b>	<b>—</b>	<b>—</b>	<b>—</b>	<b>—</b>	



## VII. Fundusz policyi krajowej.

Zamknięcie rachunku za rok 1900.

Liczba		Wyszczególnienie	Wynikłości		Kwota budżetem uchwalona	W porównaniu z kwotą prelim. okazują się wynikłości	
rubryki	pozycyi		w roku 1900				
budżetu			K	g	K	K	
		<b>Wydatki.</b>					
I.	1	Utrzymanie więźniów w domach przymusowej pracy i poprawy	6.652	30	5.200	+1.452	
II.	2	Sporządzanie planów i kosztorysów założyć się mającej krajowej osady poprawczej dla nieletnich przestępców	—	—	—	—	
III.	3	Rozmaite	—	66	10	9	
		Suma wydatków	6.652	96	5.210	+1.452	
		Nadwyżka dochodów przeniesiona do funduszu krajowego	4.325	78	5.760	-1.434	
		Suma wszystkich wydatków	10.978	74	10.970	-1.443	
		<b>Uzasadnienie różnic.</b>				+9	
		<i>Do rubr. I. Wydatek większy, albowiem część rachunków za utrzymanie więźniów w roku 1899, z powodu spóźnionego ich przedłożenia, zlikwidowano i wypłacono w roku 1900.</i>					
		<i>" " III. Wydatek mniejszy, gdyż oprócz nieznacznego wydatku 66 g. — innych kosztów nie było.</i>					
		<i>" Nadwyżka dochodów" mniejsza o 1.434 K jako wynik ogólny od budżetu niekorzystniejszy wskutek większego wydatku w rubr. I.</i>					
		<b>Dochody.</b>					
		<b>Odsetki.</b>					
I.	1	5% od kapitału zahipotekowanego na realności w Krakowie w kwocie 109 zł. polsk. 1 gr.	2	74	2	+1	
	2	4% od listów zastawnych Banku krajowego w imiennej wartości (w I szem półroczu 274.200 K, w II-giem półroczu 274.600 K)	10.976	—	10.968	+8	
	3	4% od książeczki Banku krajowego	—	—	—	—	
		Suma rubryki I.	10.978	74	10.970	+9	
II.	4	Rozmaite	—	—	—	—	
		Suma wszystkich dochodów	10.978	74	10.970	+9	
		<b>Uzasadnienie różnic.</b>					
		<i>Do rubr. I. poz. 1. Dochód większy, gdyż prelinowano na podstawie dawnych lat podług kursu waluty austr., tj. od 1 zł. 37 ct. 1 zł. czyli 2 korony.</i>					
		<i>Do rubr. I. poz. 2. Dochód większy, albowiem w II. półroczu dokupiono efekta w większej ilości w miejsce wylosowanego listu zast. Banku kraj.</i>					



## VII. Fundusz policyi krajowej.

Zamknięcie rachunku za rok 1900.

### Wykaz należności z końcem r. 1900.

Liczba		Poszczególnienie	Należności								
rubryki	pozyty		czynne				bierne				
			z lat ubiegłych		z roku bieżącego		z lat ubiegłych		z roku bieżącego		
budżetu			K	g	K	g	K	g	K	g	
		<b>Wydatki.</b>									
I.	1	Utrzymanie więźniów w domach przymusowej pracy i poprawy	374	80	1.093	90	—	—	—	—	
		Razem	374	80	1.093	90	—	—	—	—	
		<u>Czysty stan czynny</u>	—	—	1.468	70					
		LW. 28.859/1901.									

## VIII.—XI.

### **VIII. Fundusz pożyczki krajowej**

**z roku 1873.**

(Str. 322.)

---

### **IX. Fundusz pożyczki krajowej**

**z roku 1883.**

(Str. 324.)

---

### **X. Fundusz pożyczki krajowej**

**z roku 1891.**

(Str. 326.)

---

### **XI. Fundusz pożyczki krajowej**

**z roku 1893.**

(Str. 327.)

---

## **ZAMKNIĘCIE RACHUNKU**

**za rok 1900.**

---

## VIII. Fundusz pożyczki krajowej z roku 1873.

Liczba		Poszczególnienie.	Wynikłości w roku 1900		Kwota budżetem uchwalona	W porównaniu z kwotą prelim. okazują się wynikiłości mniejsze niż
rubryki	pozycyi		K	g		
budżetu						
		<b>Wydatki.</b>				
I.	1	Umorzenie pożyczki przez losowanie obligacyj	82.200	—	93.800	— 11.600
II.	2	Wypłata kuponów od oblig. w obiegu będących	5.502	—	5.478	+ 24
III.	Koszta administracyjne.					
	3	C. k. Skarbowi Państwa 10% podatek dochodowy od kuponów . . . . .	592	80	548	+ 45
	4	Temuż należytości stemplowe . . . . .	57	60	58	—
	5	Bankom za pośrednictwo w wypłacie kuponów i obligacyj, 1/4% prowizyi . . . . .	36	22	50	— 14
	6	Druki, inseraty, porta i t. p. . . . .	162	64	114	+ 48
Suma wydatków			88.551	26	100.048	— 11.614 + 117 — 11.497
		<b>Uzasadnienie różnic.</b>				
<p><i>Do poz. 1.</i> Wydatek <i>mniejszy</i> z powodu, że nie wszystkie wylosowane obligacye zgłoszono do wypłaty.  Z emitowanych obligacyj na 3,200.000 K wylosowano zgodnie z planem umorzenia od roku 1874 do końca roku 1900 w łącznej kwocie . . . . 1,305.000 K  spłacono i ściągnięto z obiegu:  a) od r. 1874 do 1900 . . . . . 1,307.400 K  b) fundusz pożyczki z r. 1883 wykupił z obiegu . 1,544.000 „  c) własne obligacye przewidziane . . . . 309.600 „ 3,161.000 „  pozostaje do spłacenia z końcem roku 1900 . . . . . 39.000 K</p> <p><i>Do poz. 2. i 3.</i> Wydatek <i>większy</i> z powodu spłacenia zaległych kuponów z lat ubiegłych.  <i>Do poz. 5. i 6.</i> Wydatek <i>mniejszy</i> względnie <i>większy</i>, odpowiednio do rzeczywistej potrzeby.</p>						
		<b>Dochody.</b>				
I.	1	Zwrot kapitałów wypożyczonych Wydz. pow.	400	—		
II.	2	6% odsetki od kapitałów wypożyczonych Wydziałom powiatowym . . . . .	—	—	1.600	— 1.200
	3	10% i 6% odsetki od Wydziałów powiatowych za niedotrzymanie terminów . . . . .	—	—		
III.	4	Uposażenie z funduszu krajowego (Rubr. XIV. poz. 219) na pokrycie niedoboru . . . . .	88.151	26	98.448	— 10.297
Suma dochodów			88.551	26	100.048	— 11.497



## VIII. Fundusz pożyczki krajowej z roku 1873.

### Uzasadnienie różnic.

- Do poz. 1—3. *Dochód mniejszy* z powodu, że w wykonaniu uchwały sejmowej z dnia 3. maja 1900 Wydział krajowy reskryptem z dnia 30. czerwca 1900 L. 40 974 zezwolił Reprezentacyi powiatu grybowskiego, na spłatę reszty pożyczki, wynoszącej z końcem roku 1899 — 3.200 zł. 02 ct. czyli 6.400 K 04 g w rocznych ratach po 400 K bez doliczania odsetek dalszych.
- Do poz. 4. *Dochód mniejszy* wedle potrzeby wykazanej przy poz. 1—6 wydatków.

## Wykaz należytości z końcem roku 1900.

Liczba		Poszczególności	Należytości							
			czynne				bierne			
rubryki	pozycyi	budżetu	z lat ubiegłych		z roku bieżącego		z lat ubiegłych		z roku bieżącego	
			K	g	K	g	K	g	K	g
		<b>Dochody.</b>								
I.	1	Zwrot kapitałów wypożyczonych Wydziałom powiatowym . . . . .	2.280	10	—	—	—	—	—	—
II.	2	Odsetki od kapitałów wypoż. Wydz. pow. . . . .	2.887	74	—	—	—	—	—	—
	3	Odsetki od tychże za zwłokę . . . . .	832	20	—	—	—	—	—	—
		<b>Wydatki.</b>								
I.	1	Umorzenie pożyczki przez losowanie . . . . .	—	—	—	—	39.000	—	—	—
III.	2	10% podatek dochodowy od kuponów . . . . .	—	—	—	—	—	—	16	80
		<b>Razem . . . . .</b>	6.000	04	—	—	39.000	—	16	80
							39 016 K 80 g			
		Z porównania należytości czynnych z biernymi okazuje się <b>czysty stan bierny</b> . . . . .					33.016	76		
		LW. 31.569/01.								

# IX. Fundusz pożyczki krajowej z roku 1883.

## Zamknięcie rachunku za rok 1900.

Liczba		Poszczególnienie	Wydatki w roku 1900		Kwota budżetem uchwalona	W porównaniu z kwotą preliminowaną, okazują się wydatki większe
rubryki	pozycyi		K	g		
budżetu						
		<b>Wydatki.</b>				
I.	1	Umorzenie pożyczki przez wypowiedzenie obligacyj . . . . .	7.200	—	—	7.200
		<b>Koszta administracyjne.</b>				
II.	2	Prowizya Banków za pośrednictwo w wypłacie kuponów i obligacyj . . . . .	—	47	—	—
		<u>Suma wydatków</u>	7.200	47	—	+7.200
		<b>Uzasadnienie różnic.</b>				
		Wydatki niepreliminowane, poniesione z powodu zgłoszenia się restantów z obligacyjami tej pożyczki wypowiedzianej w r. 1896.				
		<i>Do poz. 1.</i> Z emitowanych obligacyj na 3,800.000 zł. czyli 7,600.000 K				
		splacono i ściągnięto z obiegu po koniec r. 1900 . 3,799.200 „ „ 7,598.400 „				
		pozostaje do spłacenia z końcem r. 1900 800 zł. czyli 1.600 K				
		<i>Do poz. 2.</i> Wydatek spowodowany wypłatą zgłoszonych restantów.				

# IX. Fundusz pożyczki krajowej z roku 1883.

## Zamknięcie rachunku za rok 1900.

Liczba		Poszczególności	Dochody w roku 1900		Kwota budżetem uchwalona	W porównaniu z kwotą preliminowaną okazały się dochody większe	
rubryki	pozycyi		K	g			K
budżetu							
		<b>Dochody.</b>					
I.	1	Zwroty za nadpłacone kupony . . . . .	571	50	—	571	
	2	Zwrot z c. k. Skarbu Państwa 10% podatku dochodowego od kuponów . . . . .	57	15	—	57	
II.	3	Uposażenie z funduszu krajowego z rubr. XIV. na pokrycie niedoboru tego funduszu . . . . .	6.571	82	—	6.572	
		Suma dochodów . . . . .	7.200	47	—	+7.200	
		<b>Uzasadnienie różnic.</b>					
<p><i>Do poz. 1.</i> Dochód powstał przez ściągnięcie nadpłaconych kuponów przy wypłacie obligacyj.</p> <p><i>Do poz. 2.</i> Dochód spowodowany wskutek zwrotów, wykazanych przy poz. 1.</p> <p><b>Należytość bierną</b> z końcem r. 1900 stanowią tylko niezrealizowane dotychczas obligacje wynoszące kwotę 1.600 K.</p>							



## X. Fundusz pożyczki krajowej z roku 1891. Zamknięcie rachunku za rok 1900.

Liczba		Poszczególności	Wynikłości w roku 1900		Kwota budżetem uchwalona	W porównaniu z kwotą prelim. okazując się (wydatki) (do- chody) większe
rubryki	pozycyi		K	gr	K	K
budżetu						
<b>Wydatki.</b>						
I.	1	Umorzenie pożyczki przez wypowiedzenie obli- gacyj . . . . .	3.600	—	—	3.600
II.	2	Wyplata kuponów od obligacyj będących w obiegu . . . . .	252	—	—	252
III.	<b>Koszta administracyjne.</b>					
	3	Prowizya za pośrednictwo Banku w wyplacie kuponów i obligacyj . . . . .	—	64	—	1
	4	C. k. Skarbowi Państwa 10% podatek docho- dowy od kuponów . . . . .	25	20	—	25
<b>Suma wydatków</b>			<b>3.877</b>	<b>84</b>	<b>—</b>	<b>+3.878</b>
<b>Uzasadnienie różnic.</b>						
<p><i>Wydatki</i> niepreliminowane poniesione z powo- du zgłoszenia się restantów z obligacyami tej pożyczki wypowiedzianej w r. 1897.</p> <p><i>Do poz. 1.</i> Z emitowanych obligacyj na 1,500.000 zł. czyli . . . . . 3,000.000 K splacono i ściągnięto z obiegu po koniec r. 1900 . . . . . 2,928.800 „</p> <p>pozostaje do spłaty z końcem r. 1900 . . . . . 71.200 K</p> <p><i>Do poz. 2., 3. i 4.</i> <i>Wydatki</i> odpowiadające rze- czywistej potrzebie.</p>						
<b>Dochody.</b>						
I.	1	Uposażenie z funduszu krajowego Rubr. XIV. wydat. na pokrycie wydat. tego funduszu.	3.877	84	—	3.878
<b>Suma dochodów</b>			<b>3.877</b>	<b>84</b>	<b>—</b>	<b>+3.878</b>
<b>Uzasadnienie różnicy.</b>						
<p><i>Do poz. 1.</i> <i>Dochód większy</i> wedle potrzeby wy- kazanej przy poz. 1—4 wydatków.</p> <p style="text-align: center;"><b>Należytość bierna z końcem r. 1900</b> z tytułu umorzenia pożyczki wynosi 71.200 K</p> <p>LW. 21.571/1901.</p>						

# XI. Fundusz pożyczki krajowej z roku 1893.

## Zamknięcie rachunku za rok 1900.

Liczba rubryki pozyty budżetu	Poszczególne	Wydatki w roku 1900		Kwota budżetu tem uchwalono na Rubr. XIV. poz. 222.	W porównaniu z kwotą prelimi- nowaną okazują się (dochody (wydatki) mniejsze — większe
		K	gr		
	<b>Wydatki.</b>				
	<b>A. Rzeczywiste.</b>				
1	Umorzenie pożyczki przez losowanie obligacyj	478.200	—	492.500	-14.300
2	Wypłata kuponów od obligacyj w obiegu będących:				
	a) różnym stronom . . . . .	2,240.399	50	2,238.440	+1.959
	b) mylnie zarachowane odsetki przez c. k. Urzędy podatkowe . . . . .	3.134	—	—	+3.134
3	Koszta administracyjne, prowizye wypłacone Bankom za pośrednictwo i t. p. . . . .	6.466	69	6.000	+467
	<b>Suma wydatków rzeczywistych</b>	<b>2,728.200</b>	<b>19</b>	<b>2,736.940</b>	<b>+5.560</b> <b>-14.300</b>
	<b>B. Przenośne.</b>				
4	Zaliczki dane . . . . .	1,650.294	32		
	<b>Suma wydatków przenośnych</b>	<b>1,650.294</b>	<b>32</b>		
	<b>Suma wydatków rzeczywistych</b>	<b>2,728.200</b>	<b>19</b>		
	<b>Suma wszystkich wydatków</b>	<b>4,378.494</b>	<b>51</b>		
	<b>C. Zapas kasowy</b>				
5	z końcem r. 1900 w efektach . . . . .	99.260	—		
	<b>Razem zgodnie z sumą dochodów</b>	<b>4.477.754</b>	<b>51</b>		

### Uzasadnienie różnic.

Do poz. 1. Wydatek mniejszy, ponieważ nie wszystkie wylosowane obligacje zgłoszono do wypłaty.

Z emitowanych obligacyj na	58,850.000 K
wylosowano zgodnie z planem umorzenia po koniec roku 1900	3,259.800 n
pozostaje więc z końcem roku 1900	55,590.200 K
Z wylosowanych obligacyj imiennej wartości	3,259.800 K
zrealizowano po koniec roku 1900 obligacje na	3,049.100 n
nieprzedłożono więc do wypłaty obligacyj imiennej wartości	210.700 K
a po doliczeniu do tej zaległości sumy obligów w latach następnych, do losowania przeznaczonych	55,590.200 n
ogólna zaległość z końcem roku 1900 wynosi	55,800.900 K

# XI. Fundusz pożyczki krajowej z roku 1893.

## Zamknięcie rachunku za rok 1900.

Do poz. 2. Należyżość za kupony w roku 1900 wynosiła:

a)	zaległa, — z lat ubiegłych, po odpisaniu kwoty 5.846 K za przedawniony kupon tej pożyczki	120.394 K	1, 2 i 3
b)	bieżąca z 1 maja i 1 listopada 1900	2,238.440	" — "
	Razem	2,358.834 K	— 3
	zwroty za nadpłacone kupony wynosiły	2.464	" — "
	Zostaje	2,356.370 K	— 3
	W roku 1900 wypłacono za kupony	2,240.399	" 50 "
	pozostaje przeto zaległość w kwocie	115.970 K	50 3

Do poz. 2. b). Wydatek 3.134 K niepreliminowany, a znajduje pokrycie w należyżościach czynnych w odnośnej pozycji dochodów.

Do poz. 3. Wydatek większy, z powodu, iż wydatków tych nie można naprzód i ściśle obliczyć.

Do poz. 5. Zapas kasowy z końcem r. 1900 wykazany w sumie 99.260 K obejmuje:

- a) nominalną wartość obligacyj definitywnych, które wydane zostaną, w zamian za ściągnięte kwity tymczasowe w sumie 4.900 K.
- b) nominalną wartość obligacyj niższych seryi w sumie 92.000 K, które puszczone będą w obieg dopiero po ściągnięciu i zniszczeniu obligacyj wyższych seryi opiewających na tę sumę.
- c) książeczkę Banku krajowego na 2.360 K, na którą ulokowano gotówkę za wylosowaną, a przez właściciela odnośnego kwitu tymczasowego nie podniesioną obligację

Liczba		Poszczególnienie	Dochody w roku 1900		Kwota budżetem uchwalona	W porównaniu z kwotą preliminowaną, okazującą się (dochody) (wydatki) (mniejsze — większe)
rubryki	pozycyi		K	g		
budżetu						
<b>Dochody.</b>						
<b>A. Rzeczywiste.</b>						
1		Uposażenie z funduszu krajowego Rubr. XIV. poz. 222 na pokrycie potrzeb	2,728.200	19	2,736.940	— 8.740
		Suma dochodów rzeczywistych	2,728.200	19	2,736.940	— 8.740
<b>B. Przenośne.</b>						
2		Zaliczki zwrócone	1,650.294	32		
		Suma dochodów przenośnych	1,650.294	32		
		Suma dochodów rzeczywistych	2,728.200	19		
		Suma wszystkich dochodów	4,378.494	51		
<b>C. Zapas kasowy</b>						
3		z początkiem roku 1900 w efektach	99 260	—		
		Razem zgodnie z sumą wydatków	4,477.754	51		
<b>Uzasadnienie różnic.</b>						
Do poz. 1. Dochód mniejszy, gdyż dotację pobrano w miarę rzeczywistej potrzeby.						



# Wykaz

należytości z końcem roku 1900.

Pozycja	Poszczególne	Pozostałe należytości				
		czynne		bierne		
		z lat ubiegłych	z roku bieżącego	z lat ubiegłych	z roku bieżącego	
		K	K	K	K	g
	<b>Dochody.</b>					
1	Zapasy kasowy w efektach . . . . .	99.260	—	—	—	—
2	Zwroty mylnych zarachowań przez c. k. Urzędy podatkowe . . . . .	516	5.182	—	—	—
3	Nieściągnięte z obiegu kwity tym- czasowe . . . . .	6.900	—	—	—	—
	<u>Suma stanu czynnego</u>	<u>106.676</u>	<u>5 182</u>	—	—	—
			111.858			
	<b>Wydatki.</b>					
1	Obligacje w obiegu będące . . . . .	—	—	55,800.900	—	—
2	Kupony zapadłe a niezrealizowane . . . . .	—	—	—	115.970	50
3	Kwity tymczasowe do zniszczenia przeznaczone . . . . .	—	—	6.900	—	—
4	Obligacje nie podniesione i do wy- miany przeznaczone . . . . .	—	—	96.900	—	—
5	Książeczka Banku krajowego w za- mian za wylosowaną obli- gację na . . . . .	—	—	2.360	—	—
	<u>Suma stanu biernego</u>	—	—	<u>55,907.060</u>	<u>115.970</u>	<u>50</u>
					56,023 030	50
	W porównaniu ze sumą stanu czyn- nego . . . . .	—	—	—	111.858	—
	<u>okazuje się czysty stan bierny</u>	—	—	—	<u>55,911.172</u>	<u>50</u>



# XII.—XIV.

## FUNDUSZE SAMOISTNE NIEDOTOWANE.

---

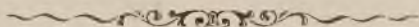
# ZAMKNIĘCIE RACHUNKU

za rok

**1 9 0 0.**

---

XII.	Fundusz kultury krajowej . . . . .	str. 332
XIII.	„ stanowy sierociński . . . . .	„ 333
XIV.	„ Aleksandra hr. Stadnickiego . . . . .	„ 335





## XII. Fundusz kultury krajowej.

Liczba		Poszczególnienie	Wynikłości w roku 1900		Kwota budżetem uchwalona	W porównaniu z kwotą prelim. okazują się wynikłości mniejsze większe
rubryki	pozycyi		K	g		
budżetu						
<b>Wydatki.</b>						
I.	1	Zwroty kar . . . . .	—	—	30	30
II.	2	Zasilek dla wyższej szkoły rolniczej w Dublinach	7.514	—	7.514	—
III.	3	Nadwyżka dochodów, zwrócona funduszowi krajowemu . . . . .	1.202	80	—	1.203
Suma wydatków . . . . .			8.716	80	7.544	— 1.173
<b>Uzasadnienie różnic.</b>						
Do rubr. I. poz. 1. Wydatek mniejszy, gdyż nie było zwrotu kar.						
" " III. poz. 3. Wydatek większy, dochody z grzywien były w ciągu roku większe, zatem nadwyżkę ich zwrócono funduszowi krajowemu.						
<b>Dochody.</b>						
I.	1	Odsetki od 4% listów zastawnych: Banku krajowego . . . . . 3.504 K — gr. Tow. kredytowego ziemsk. 47 " 28 "	3.551	28	3.544	7
II.	2	Kary za przestępstwa polne i leśne . . . . .	5.165	52	4 000	1.166
Suma dochodów . . . . .			8.716	80	7.544	1.173
<b>Uzasadnienie różnic.</b>						
Do rubr. I. poz. 1. Dochód większy, z powodu wylosowania a następnie zakupna listów zastawnych Towarzystwa kredytowego ziemskiego.						
" " II. poz. 2. Dochód większy, gdyż grzywiny za przestępstwa polne i leśne, wymierzono i ściągnięto w sumie większej, jak lat poprzednich.						

### Stan majątku obrotowego z końcem roku 1900.

	Szczegół.		Ogól.	
	K	g	K	g
<b>Stan czynny:</b>				
Należności czynne: a) z lat dawnych . . . . .	4.125	02	4.646	34
b) z roku bieżącego . . . . .	521	32	—	—
<b>Stan bierny</b> . . . . .	—	—	4.646	34
<b>Czysty stan czynny</b> . . . . .	—	—	—	—

### XIII. Fundusz stanowy sierociński.

Liczba		Poszczególnienie	Wynikłości w roku 1900		Kwota budżetem uchwalona	W porównaniu z kwotą prelim. okazują się wynikłości mniejsze/większe
rubryki	pozycyi		K	g		
budżetu						
		<b>Wydatki.</b>				
		<b>Utrzymanie sierót.</b>				
I.	1	Siedm miejsc w Zakładzie św. Antoniego we Lwowie . . . . .	1.680	—	1.680	—
	2	Cztery miejsca w szkole ogrodniczej zjednoczonego galic. Towarzystwa dla ogrodnictwa i pszczelnictwa we Lwowie . . . . .	567	—	504	+63
	3	Cztery miejsca w Zakładzie św. Józefa w Krakowie . . . . .	960		960	—
		<u>Suma rubryki I.</u>	3.207	—	3.144	+63
II.	4	Rozmaite . . . . .	16	56	10	+7
		<u>Suma wydatków</u>	3.223	56	3.154	+70
		Nadwyżka dochodów przeniesiona do majątku zarodowego . . . . .	359	12	492	—133
		<u>Razem</u>	3.582	68	3.646	+70
		Zapas z końcem roku 1900 . . . . .	63	—	—	+63
		<u>Zgodnie ze sumą dochodów</u>	3.645	68	3.646	+133
						—

#### Uzasadnienie różnic.

Do rubr. I. poz. 2. Wydatek większy o 63 K, z powodu, iż dwom stypendystom przyznano stypendyum począwszy od 15. listopada 1899 w ratach półrocznych, płatnych z góry, z których jednemu wypłacono trzy pierwsze raty w roku 1900, natomiast drugi nie pobrał jednej półrocznej raty, na której wypłatę zarezerwowano wykazaną w zapasie z końcem roku 1900 kwotę 63 K.

" " II. poz. IV. Wydatek większy o 7 K, gdyż o tę kwotę był większy koszt poniesiony za ogłoszenie konkursu.

" " „Nadwyżka dochodów“ mniejsza o 133 K jako wynik większych wydatków, uzasadnionych w rubr. I. poz. 2. i rubr. II. poz. 4, a zatem i ogólny wynik niekorzystniejszy od budżetu o taką kwotę.

## XIII. Fundusz stanowy sierociński.

Liczba		Poszczególności	Wynikłości w roku 1900		Kwota budżetem uchwalona	W porównaniu z kwotą prelim. okazują się wynikiści
rubryki	pozycyi		K	g		
budżetu						
<b>Dochody.</b>						
I.		<b>O d s e t k i.</b>				
	1	4 $\frac{1}{2}$ % od listów zastawnych gal. Banku kraj.	261	—	270	—9
	2	4% od listów zastawnych gal. Banku krajowego	1.060	—	1.040	+20
	3	4% od listów zastawnych gal. Towarzystwa kredytowego ziemskiego . 2.088 K g od tego podatek rentowy 31 " 32 "	2.056	68	2.048	+9
	4	4% od obligacji pożyczki krajowej z r. 1893	120	—	120	—
	5	4% " " gal. funduszu propinacyjnego	68	—	88	-20
	6	4% " " kolejowych Banku krajowego	80	—	80	—
	7	4% " " książeczki Banku krajowego	—	—	—	—
		<u>Suma rubryki I.</u>	3.645	68	3.646	+29 -29
II.	8	<b>Rozmaite</b>	—	—	—	—
		<u>Suma dochodów</u>	3.645	68	3.646	+29 -29
—	—	<b>Zapas z początkiem roku 1900</b>	—	—	—	—
		<u>Razem</u>	3.645	68	3.646	+29 -29

### Uzasadnienie różnic.

- Do rubr. I. poz. 1. Dochód mniejszy z powodu wylosowania efektu.  
 " " I. " 2. Dochód większy, z powodu przykupna efektów w miejsce wylosowanych w poz. 5.  
 " " I. " 3. Dochód większy, z powodu przykupna efektów w miejsce wylosowanych w poz. 1.  
 " " I. " 5. Dochód mniejszy, z powodu wylosowania efektów.

### Stan majątku z końcem roku 1900.

Stan czynny. Zapas kasowy w gotówce . . . . . 63 K — g  
 Stan bierny. Niepodniesiona przez jednego stypendystę półroczna rata stypendyum na II. półrocze 1900 (rubr. I. poz. 2. wyd.) 63 " — "



## XIV. Fundusz Aleksandra hr. Stadnickiego.

Liczba rubryki pozycji budżetu		Poszczególnienie	Wynikłości w roku 1900		Kwota budżetem uchwalona	W porównaniu z kwotą prelim. okazują się wynikłości mniejsze większe
			K	g		
<b>Wydatki.</b>						
I	1	Płaca Dra Antoniego Prohaski za czynności około wydawnictwa „Aktów grodzkich i ziemskich“ archiwum bernardyńskiego .	399	96	1.600	—1.200
II	2	30% rabat księgarski za sprzedaż aktów grodzkich i ziemskich . . . . .	—	—	60	—60
III	3	Koszta druku i oprawy aktów grodzkich i ziemskich . . . . .	—	—	452	—452
IV	4	Różne, — Koszta administracyjne . . . . .	1	78	—	+2
Suma wydatków budżetem objętych			401	74	2.112	—1.712 +2
Zapas z końcem roku 1900:						
a) w gotówce . . . . .			1.782	K 75 g		
b) w efektach . . . . .			105	" 48 "	1.888	23
Razem zgodnie ze sumą dochodów .			2.289	97	2.112	—1.710 +1.888 +178
<b>Uzasadnienie różnic.</b>						
Do rubr. I. Wydatek mniejszy, gdyż płacę podniesiono tylko za pierwsze trzy miesiące.						
" " II. Wydatku nie było, gdyż księgarnia, której powierzono sprzedaż aktów grodzkich i ziemskich żadnego tomu w roku 1900 nie sprzedała.						
" " III. Wydatku nie było, ponieważ w tym roku nic nie drukowano.						
" " IV. Wydatku nie prelimitowano, gdyż nie był przewidziany.						

## XIV. Fundusz Aleksandra hr. Stadnickiego.

Liczba		Poszczególnienie	Wynikłości w roku 1900		Kwota budżetem uchwalona	W porównaniu z kwotą prelim. okazują się wynikłości mniejsze (większe)
rubryki	pozycyi		K	g		
budżetu						
<b>Dochody.</b>						
I.	1	Sprzedaż „Aktów grodzkich i ziemskich“	—	—	200	—200
II.	<b>Odsetki:</b>					
	2	4% od oblig. pożyczki kraj. z r. 1893	828 K	— g		
	3	4½% od listów zast. Banku kraj.	63	" "		
	4	4% od listów zastaw. Banku kraj.	864	" "		
	5	4% od oblig. pożyczki m. Lwowa	80	" "		
	6	4% od 56-letnich listów zastaw- nych gal. Towarz. kred. ziem.	88	" "		
		Razem . . . . .	1.923 K	— g		
		od tego podatek rentowy . . . . .	2	" 92 "		
		<u>Czysty dochód</u>	1.920	08	1.912	+8
III.	7	<b>Rozmaite</b>	—	—	—	—
		<u>Suma dochodów budżetem objętych</u>	1.920	08	2.112	+8
		<b>Zapasy z początkiem roku 1900:</b>				
		a) w gotówce . . . . .	264 K	41 g		
		b) w efektach . . . . .	105	" 48 "		
		<u>Suma zapasu . . . . .</u>	369	89	—	+370
		<u>Razem zgodnie ze sumą wydatków.</u>	2.289	97	2.112	+378
						+178

### Uzasadnienie różnic.

Do rubr. I. Dochodu nie było, z powodu jak uzasadniono do rubr. II. wydatku.  
 „ „ II. Dochody większe, z powodu korzystniejszego zakupu efektów za efekta wylosowane.

Wydatki (bez zapasu kasowego <i>mniejsze</i> od budżetu o . . . . .	1.710 K
Dochody <i>mniejsze</i> od budżetu o . . . . .	192 .
w rezultacie wynik <i>korzystniejszy</i> o . . . . .	<u>1.518 K.</u>

### Stan majątku z końcem roku 1900.

Stan czynny: Zapasy kasowy: a) w gotówce . . . . .	1.782 K 75 g
b) w efektach . . . . .	105 " 48 "
Suma stanu czynnego . . . . .	<u>1.888 K 23 g</u>
Stan bierny (niepobrana płaça Dra Antoniego Prohaski) . . . . .	1.200 " 04 "
Czysty stan czynny . . . . .	<u>688 K 19 g</u>

XV. Fundusz podrzuteków w Krakowie.  
**Zamknięcie rachunku za rok 1900.**

Liczba rubryki pozytywi budżetu	Poszczególnienie	Wydatki w roku 1900		Kwota budżetem uchwalona	W porównaniu z kwotą prelin. okazują się wydatki mniejsze		
		K.	g.			K.	K.
<b>WYDATKI.</b>							
I	<b>Płace urzędników.</b>						
1	Funkcyonariusze szpitalu za czynności przy tym funduszu . . . . .	100	—	100	—		
II	<b>Potrzeby kancelaryjne.</b>						
2	Druki, przybory do pisania i inne . . . . .	40	—	40	—		
III	<b>Remuneracye.</b>						
3	Za stręczenie żywicielek i pieluszkowe . . . » K.						
4	Za gorliwe pielęgowanie dzieci . . . . . 40 ..	42	—	40	2		
IV	<b>Koszta utrzymania podrzuteków.</b>						
5	Za utrzymanie dzieci przyjętych na mocy ustawy z 10. maja 1873 (Art. V.) w miarę własnych funduszy . . . . .	2.860	12	3.316	456		
V	<b>Koszta leczenia dzieci</b>						
6	Koszta leczenia dzieci . . . . .	—	—	20	20		
VI	<b>Zapomogi dla położnic.</b>						
7	Dla położnic opuszczających z dziećmi bezpłatny oddział położnic . . . . .	6.312	—	6.600	288		
VII	<b>Rozmaite.</b>						
8	Koszta pogrzebowe, podróży i inne . . . . .	108	12	80	28		
		Suma wydatków .		9.462	24	10.196	{ 30 764
9	Do tego: Nadwyżka dochodów oddana do majątku zarodowego tego funduszu . . . . .	425	13	—	{ - 734 + 425		
		Ogólna suma wydatków .		9.887	37	10.196	— 309
<p>Do poz. 3 i 4 Wydatek ogółem <i>większy</i> o nieznaną kwotę 2 Kor.  " " 5 Wydatek <i>mniejszy</i> w stosunku zgłoszonych podrzuteków.  " " 6 Nie zachodziła potrzeba <i>żadnego</i> z tego tytułu <i>wydatku</i>.  " " 7 Wydatek <i>mniejszy</i> w stosunku do ilości położnic, które się poddały klinicznemu traktowaniu.  " " 8 Wydatek <i>większy</i> z powodu zmienności tej pozycji, nie dającej się naprzód dokładnie obliczyć.  " " 9 Wydatek <i>niepreliminowany</i> z powodu korzystnego wyniku, porównawszy wydatki z dochodami.</p>							



XV. Fundusz podrzuteków w Krakowie.  
Zamknięcie rachunku za rok 1900.

Liczba		Poszczególności	Dochody w roku 1900.		Kwota budżetem niechwalona	W porównaniu z kwotą preli- miarną, która się okazywała przy dochodach mniejszych
rubryki	pozycyi		K.	g.		
budżetu						
<b>DOCHODY.</b>						
I.		<b>Odsetki od efektów, kapitałów i fundacyj.</b>				
	1	Od efektów	2.255	49	2.276	21
	2	4½% odsetki od reszty kapitału 24.864 K. 62 gr. dłużnego przez fundusz krajowy.	1.155	74	1.156	—
	3	5% odsetki od reszty kapitału fundacyjnego Tarty.	164	14	164	—
		<u>Suma dochodów</u>	3.575	37	3.596	— 21
		Do tego:				
—	4	Dotacya z funduszu krajowego na zapomogi dla położnic	6.312	—	6.600	— 288
		<u>Ogólna suma dochodów</u>	9.887	37	10.196	— 309
		<i>Do poz. 1. Dochód mniejszy skutkiem wylosowa- wania wyżej oprocentowanych efektów.</i>				
		<i>" " 4. Dochód mniejszy odpowiedni mniej- szemu wydatkowi z pod poz. 7.</i>				
		LW. 26.316 1901.				

Fundusz pożyczkowy na drogi powiatowe i gminne.  
Zamknięcie rachunku za rok 1900.

Pozycja	Poszczególne	Należytość		Uiszczenie		Należytość pozostała z końcem roku 1900	
		K	g	K	g	K	g
	<b>Dochody.</b>						
	<b>A. Rzeczywiste.</b>						
1	Dotacya z funduszu krajowego (Rubr. X. poz. 175. Wydatk.) z przyznanej na lat 15. II. rata . . . . .	40.000	—	40.000	—	—	—
2	Zwroty pożyczek udzielonych Wydziałom powiatowym : należytość z r. 1899 654 953 K 32 g " " 1900 194.623 " — "	849 576	32	110 881	56	738.694	76
3	Odsetki 6% od Wydziałów powiat. za niedotrzymanie terminów płatności rat : należytość z roku 1899 125 K 88 g " " " 1900 604 " 99 "	730	87	724	37	6	50
4	Odsetki 3% z lokacyi kapitału w funduszu krajowym na rachunku bieżącym . . . . .	1.107	65	1.107	65	—	—
	<u>Suma dochodów rzeczywistych</u>	891.414	84	152.713	58	738.701	26
	<b>B. Przenośne.</b>						
5	Lokacya na 3% rachunku bieżącym w funduszu krajowym : za rok 1899 . . . . . 45.225 K 44 g " " 1900 . . . . . 151.313 " 58 "	196.539	02	194.623	—	1.916	02
	<u>Suma wszystkich dochodów</u>	1,087.953	86	347.336	58	740.617	28
	Do tego : Zapas z początkiem roku 1900 . . . . .			—	—		
	<u>Razem</u>			347.336	58		
	<b>Wydatki.</b>						
	<b>A. Rzeczywiste.</b>						
1	Pożyczki bezprocentowe udzielone Wydziałom powiatowym :						
	1. w Borszczowie . . . . . 10.000 K						
	2. w Brzozowie . . . . . 7.000 "						
	3. w Cieszanowie . . . . . 10.000 "						
	4. w Drohobyczu . . . . . 20 000 "						
	5. w Husiatynie . . . . . 8.000 "						
	6. w Krakowie . . . . . 8.000 "						
	7. w Krośnie . . . . . 8.000 "						
	8. we Lwowie . . . . . 33.623 "						
	9. w Nowym Targu . . . . . 10.000 "						
	10. w Pilźnie . . . . . 4 000 "						
	11. w Podhajcach . . . . . 16.000 "						
	<u>Do przeniesienia</u> . 134.623 K						

## Fundusz pożyczkowy na drogi powiatowe i gminne. Zamknięcie rachunku za rok 1900.

Pozycja	Poszczególności	Należytość		Uiszczenie		Należytość pozostała z końcem roku 1900	
		K	g	K	g	K	g
	Z przeniesienia . . . . .	134.623	K				
	12. w Rawie ruskiej . . . . .	4.000	"				
	13. w Sanoku . . . . .	6.000	"				
	14. w Tarnobrzegu . . . . .	4.000	"				
	15. w Złoczowie . . . . .	40.000	"				
	16. w Żółkwi . . . . .	6.000	"				
	<b>Suma wydatków rzeczywistych</b>	<b>194.623</b>		<b>194.623</b>			
	<b>B. Przenośne.</b>						
2	Lokacya kapitału na 3% rachunek bieżący w funduszu krajowym . . . . .	151.313	58	151.313	58		
	<b>Suma wszystkich wydatków</b>	<b>345.936</b>	<b>58</b>	<b>345.936</b>	<b>58</b>		
	Do tego:						
	<b>Zapasy kasowy z końcem r. 1900</b>			1.400			
	<b>Razem</b>			<b>347.336</b>	<b>58</b>		

### Stan majątku z końcem roku 1900.

#### Stan czynny.

	Szczegół.	Ogół.
1. Należytości czynne:		
a) zwroty pożyczek udzielanych Wydziałom powiatowym:		
α) z lat poprzednich . . . . .	548.471 K 76 g	
β) z roku bieżącego . . . . .	190.223 " — "	738.694 K 76 g
b) Odsetki zwłoki 6% od Wydziałów powiatowych z roku bieżącego . . . . .	6 " 50 "	
c) Na lokacyi w funduszu krajowym na 3% rachunku bieżącego . . . . .	1.916 " 02 "	740.617 K 28 g
2. Zapasy kasowy w kasie krajowej z końcem roku 1900 . . . . .		1.400 " — "
<b>Suma stanu czynnego</b>		<b>742.017 K 28 g</b>

#### Stan bierny

Czysty stan czynny . . . . .		— " — "
W porównaniu z takimże stanem z końcem roku 1899 . . . . .		742.017 K 28 g
		700.304 " 64 "
LW. 17.138/1901. . . . .	okazuje się przyrost majątku o	41.712 K 64 g



**XVII — XLII.**


**Fundusze krajowych przedsiębiorstw  
melioracyjnych.**



**ZAMKNIĘCIE RACHUNKU**

za rok

**1900.**



## XVII. Fundusz regulacji rzeki Gniłej Lipy.

### Zamknięcie rachunku za rok 1900.

Rubryka	Pozycja	Poszczególne	Należytość		Uiszczenie		Należytość pozostała z końcem roku 1900.	
			K	g	K	g	K	g
<b>A) Fundusz regulacyjny.</b>								
<b>DOCHODY.</b>								
<b>a) Rzeczywiste.</b>								
1		Datki konkurencyjne . . . . .	6.211	66	—	—	6.211	66
2		Odsetki od kapitałów lokowanych . . . . .	623	34	623	34	—	—
		<u>Suma dochodów rzeczywistych</u>	6.835	—	623	34	6.211	66
<b>b) Przenośne.</b>								
3		Zwrot pożyczek, udzielonych Spółce wodnej . . . . .	5.000	—	—	—	5.000	—
		<u>Suma wszystkich dochodów</u>	11.835	—	623	34	11.211	66
		Zapas z początkiem roku 1900 . . . . .	—	—	22.432	82	—	—
		<u>Razem</u>	—	—	23.056	16	—	—
<b>WYDATKI.</b>								
<b>a) Rzeczywiste.</b>								
I.	1-3	Wykupno młynów . . . . .	254	96	—	—	254	96
II.	4-7	" gruntów . . . . .	—	—	—	—	—	—
III.	8-15	Roboty ziemne . . . . .	—	—	—	—	—	—
IV.	16-22	Mosty . . . . .	—	—	—	—	—	—
V.		<b>Konserwacja w czasie budowy:</b>						
	27	Czyszczenie łożyska i naprawa szkarp	285	86	285	86	—	—
	28	Straż rzeczna . . . . .	726	—	726	—	—	—
		<u>Suma rubryki V.</u>	1.011	86	1.011	86	—	—
VI.	29-34	Koszta zarządu . . . . .	—	—	—	—	—	—
VII.	35	Nieprzewidziane . . . . .	—	—	—	—	254	96
		<u>Suma wydatków rzeczywistych</u>	1.266	82	1.011	86	—	—
<b>b) Przenośne</b>								
		<u>Suma wszystkich wydatków</u>	1.266	82	1.011	86	254	96
<b>Zapas z końcem roku 1900:</b>								
		a) w gotówce . . . . . 21.761 K 44 g						
		b) w remanencie materiałów, narzędzi i sprzętów . . . . . 282 „ 86 „	—	—	22.044	30	—	—
		<u>Razem</u>	—	—	23.056	16	—	—

# XVII. Fundusz regulacji rzeki Gniłej Lipy.

## Zamknięcie rachunku za rok 1900.

Rubryka	Pozycja	Poszczególnienie	Należytość		Uiszczenie		Należytość pozostała z końcem roku 1900.	
			K	g	K	g	K	g
		<b>B) Fundusz konserwacyjny.</b>						
		<b>DOCHODY.</b>						
	1	Za sprzedaną trawę ze szkarp . . . . .	1.571	50	1.571	50	—	—
	2	Odsetki od lokowanej gotówki . . . . .	319	29	319	29	—	—
		<u>Suma dochodów . . . . .</u>	<u>1.890</u>	<u>79</u>	<u>1.890</u>	<u>79</u>	<u>—</u>	<u>—</u>
		Zapas z początkiem roku 1900 . . . . .	—	—	10.643	04	—	—
		<u>Razem . . . . .</u>	<u>—</u>	<u>—</u>	<u>12.533</u>	<u>83</u>	<u>—</u>	<u>—</u>
		<b>WYDATKI.</b>						
		Zapas kasowy z końcem roku 1900 . . . . .	—	—	12.533	83	—	—

### Stan funduszków z końcem roku 1900.

#### A) Fundusz regulacyjny.

##### Stan czynny.

a) Zapas:	1. w gotówce . . . . .	21.761 K 44 g
	2. w remanencie materiałów, narzędzi i sprzętów . . . . .	282 „ 86 „
b) Należytości czynne:	1. zaległe datki konkurencyjne . . . . .	6.211 „ 66 „
	2. zwrot pożyczek udzielonych Spółce wodnej . . . . .	<u>5.000 „ — „</u>
	Suma stanu czynnego . . . . .	33.255 K 96 g

##### Stan bierny.

Wykupno młynów . . . . .	254 „ 96 „
<u>Czysty stan czynny . . . . .</u>	<u>33.001 K — g</u>

#### B) Fundusz konserwacyjny.

##### Stan czynny.

Zapas kasowy z końcem roku 1900 . . . . .	12.533 K 83 g
<u>Stan bierny . . . . .</u>	<u>— „ — „</u>
<u>Czysty stan czynny . . . . .</u>	<u>12.533 K 83 g</u>

**UWAGA.** Zapasy w gotówce ulokowano łącznie z zapasami gotówki funduszu krajowego na 3% rachunek bieżący w Banku krajowym.



## XVIII. Fundusz regulacyi potoku Kisieliny.

Zamknięcie rachunku za rok 1900.

Rubryka	Pozytywa	Poszczególnienie	Należytość		Uiszczenie		Należytość pozostała z końcem roku 1900	
			K	g	K	g	K	g
<b>A) Fundusz regulacyjny.</b>								
<b>DOCHODY.</b>								
<i>a) Rzeczywiste.</i>								
1		Datek z funduszu krajowego . . . . .	29.696	—	29.696	—	—	—
2		„ z państwowego funduszu melioracyjnego . . . . .	22.272	—	22.272	—	—	—
3		Datki konkurencyjne (zaległe z ustawy z dnia 1. lipca 1886 Dz. u. kr. Nr. 66.) w kwocie. . . . . 16.075 K 96 g detto z ust. z dnia 22. września 1896 Dz. u. kr. Nr. 65. w kwocie . . . . . 66.816 „ — „ Datki za rok 1900 22.272 „ — „	105.163	96	7.600	—	97.563	96
4		Odsetki od lokowanej gotówki . . . . .	343	19	343	19	—	—
		<u>Suma dochodów rzeczywistych</u>	157.475	15	59.911	19	97.563	96
		<i>b) Przenośne.</i>	—	—	—	—	—	—
		<u>Suma wszystkich dochodów</u>	157.475	15	59.911	19	97.563	96
		Zapas kasowy z początkiem roku 1900	—	—	1.562	58	—	—
		<u>Razem</u>	—	—	61.473	77	—	—
<b>WYDATKI.</b>								
<i>a) Rzeczywiste.</i>								
I.		Roboty ziemne:						
1		Trasowanie i profilowanie . . . . .	76	65	76	65	—	—
2		Przygotowanie terenu . . . . .	—	—	—	—	—	—
3		Wykop z łożysk potoków i rowów z odwozem na wały . . . . .	—	—	—	—	—	—
4		Wykop z łożysk potoków i rowów z odwozem na odkład . . . . .	210	74	210	74	—	—
5		Wykop z rezerw z odwozem na wał . . . . .	—	—	—	—	—	—
6		Wykonanie nasypu wałów . . . . .	—	—	—	—	—	—
7		Sprzęty i narzędzia do robót ziemnych . . . . .	266	69	266	69	—	—
8		Dozór robót ziemnych . . . . .	247	92	247	92	—	—
		<u>Suma rubryki I.</u>	802	—	802	—	—	—
II.	9—14	Budowa obiektów . . . . .	—	—	—	—	—	—
		<u>Do przeniesienia</u>	802	—	802	—	—	—

## XVIII. Fundusz regulacji potoku Kisieliny.

### Zamknięcie rachunku za rok 1900.

Rubryka	Pozycja	Poszczególne	Należytość		Uiszczenie		Należytość pozostała z końcem roku 1900.	
			K	g	K	g	K	g
III.		Z przeniesienia . . . . .	802	--	802	--	--	--
	15	Roboty dodatkowe:						
	16	Obsiew wałów . . . . .	--	--	--	--	--	--
	17	„ szkarp rzeki . . . . .	--	--	--	--	--	--
	18	Ubezpieczenie darnią . . . . .	149	46	149	46	--	--
		„ faszynowe . . . . .	215	--	215	--	--	
		<u>Suma rubryki III. . . . .</u>	<u>364</u>	<u>46</u>	<u>364</u>	<u>46</u>	--	--
IV.	19	Wykupno gruntów i odszkodowania:						
	20	Wykupno gruntów . . . . .	7.496	50	7.496	50	--	--
	21	Odszkodowania . . . . .	223	26	223	26	--	--
	22	Koszta komisyjne i zawarcie kontraktów	57	14	57	14	--	--
		„ intabulacyjne . . . . .	58	08	58	08	--	--
		<u>Suma rubryki IV. . . . .</u>	<u>7.834</u>	<u>98</u>	<u>7.834</u>	<u>98</u>	--	--
V.	23	Konserwacja:						
	24	Utrzymanie rzeki . . . . .	2.597	73	2.597	73	--	--
	25	„ rowów . . . . .	371	29	371	29	--	--
	26	„ wałów . . . . .	34	80	34	80	--	--
	27	„ budowli wodnych . . . . .	287	90	287	90	--	--
		Straż rzeczna i wałowa . . . . .	1.240	--	1.240	--	--	
		<u>Suma rubryki V. . . . .</u>	<u>4.531</u>	<u>72</u>	<u>4.531</u>	<u>72</u>	--	--
VI.		Zarząd:						
	28	Najem lokalu kancelaryjnego . . . . .	50	--	50	--	--	--
	29	Potrzeby kancelaryjne . . . . .	114	18	114	18	--	--
	30	Przybory geodetyczne . . . . .	7	--	7	--	--	--
	31	Dyety i koszta podróży delegata . . . . .	--	--	--	--	--	--
	32	Koszta technicznego dozoru budowy . . . . .	1.474	68	1.474	68	--	--
	33	Wynagrodzenie płatnika . . . . .	185	31	185	31	--	--
	34	Inne drobne . . . . .	53	91	53	91	--	--
		<u>Suma rubryki VI. . . . .</u>	<u>1.885</u>	<u>08</u>	<u>1.885</u>	<u>08</u>	--	--
VII.		Rozmaite:						
	35	Budowa ramp . . . . .	--	--	--	--	--	--
	36	„ brodów . . . . .	--	--	--	--	--	--
	37	Wykop odpływów szluz i przepustów . . . . .	--	--	--	--	--	--
	38	Regulacja ujść dopływów . . . . .	--	--	--	--	--	--
	39	Objekty dodatkowe . . . . .	39	40	39	40	--	--
	40	Ubezpieczenie robotników od wypadków . . . . .	--	--	--	--	--	--
	41	Zwrot kosztów sporządzenia projektów . . . . .	--	--	--	--	--	--
42	Inne nieprzewidziane . . . . .	3.829	51	3.829	51	--	--	
		<u>Suma rubryki VII. . . . .</u>	<u>3.868</u>	<u>91</u>	<u>3.868</u>	<u>91</u>	--	--
		<u>Suma wydatków rzeczywistych</u>	<u>19.287</u>	<u>15</u>	<u>19.287</u>	<u>15</u>	--	--
		Do przeniesienia . . . . .	19.287	15	19.287	15	--	--



## XVIII. Fundusz regulacji potoku Kisieliny.

### Zamknięcie rachunku za rok 1900.

Rubryka	Pozycja	Poszczególne	Należytość		Uiszczenie		Należytość pozostała z końcem roku 1900.	
			K	g	K	g	K	g
		Z przeniesienia . . . . .	19.287	15	19.287	15	—	—
		<b>b) Przenośne.</b>						
		Zwrot zaliczek udzielonych na pokrycie niedoboru . . . . .	5.168	69	5.168	69	—	—
		<u>Suma wszystkich wydatków . . . . .</u>	24.455	84	24.455	84	—	—
		<b>Zapasy z końcem r. 1900:</b>						
		a) w gotówce . . . . . 35.076 24 K						
		b) w remanentach materiałów, narzędzi i sprzętów 1.941 69 „	—	—	37.017	93	—	—
		<u>Razem . . . . .</u>	—	—	61.473	77	—	—
		<b>B) Fundusz konserwacyjny.</b>						
		<b>DOCHODY.</b>						
1		Za sprzedaną trawę . . . . .	927	90	927	90	—	—
2		Odszkodowania . . . . .	8	70	8	70	—	—
3		3% odsetki od lokowanej gotówki . . . . .	58	65	58	65	—	—
		<u>Suma dochodów . . . . .</u>	995	25	995	25	—	—
		Zapasy z początkiem roku 1900 . . . . .	—	—	1.955	12	—	—
		<u>Razem . . . . .</u>	—	—	2.950	37	—	—
		<b>WYDATKI.</b>						
1		Koszta podróży z powodu licytacji trawy . . . . .	133	20	133	20	—	—
		<u>Suma wydatków . . . . .</u>	133	20	133	20	—	—
		<b>Zapasy kasowy z końcem roku 1900 . . . . .</b>	—	—	2.817	17	—	—
		<u>Razem . . . . .</u>	—	—	2.950	37	—	—

#### Stan funduszy z końcem roku 1900.

##### A) Fundusz regulacyjny.

###### Stan czynny.

a) Zapasy kasowy: 1. w gotówce . . . . . 35.076 K 24 g

2. w remanencie materiałów, narzędzi i sprzętów . . . . . 1.941 „ 69 „

b) Należytości czynne: Zaległe datki konkurencyjne 97.563 „ 96 „

Suma stanu czynnego . . . . . 134.581 K 89 g

###### Stan bierny.

Należytości bierne: Zwrot pobranych zaliczek . . . . . — „ — „

Czysty stan czynny . . . . . 134.581 K 89 g

##### B) Fundusz konserwacyjny.

###### Stan czynny.

Zapasy kasowy w gotówce . . . . . 2.817 K 17 g

Stan bierny . . . . . — „ — „

Czysty stan czynny . . . . . 2.817 K 17 g

**Uwaga.** Zapasy kasowy w gotówce ulokowano łącznie z zapasami gotówki funduszu krajowego na 3% rachunek bieżący w Banku krajowym.



# XIX. Fundusz regulacyi rzeki Łęgu.

Zamknięcie rachunku za rok 1900.

Rubryka	Pozycja	Poszczególienie	Należytość		Uiszczenie		Należytość pozostała z końcem roku 1900.	
			K	g	K	g	K	g
<b>A. Fundusz regulacyjny.</b>								
<b>DOCHODY.</b>								
<i>a) Rzeczywiste.</i>								
	1	Datki konkurencyjne . . . . .	21.006	66	—	—	21.006	66
		<u>Suma dochodów rzeczywistych</u>	21.006	66	—	—	21.006	66
<i>b) Przenośne.</i>								
	2	Zaliczka na pokrycie niedoboru . . . . .	10.407	10	10.407	10	—	—
		<u>Suma wszystkich dochodów</u>	31.413	76	10.407	10	21.006	66
		Zapasy z początkiem roku 1900 . . . . .	—	—	2.103	10	—	—
		<u>Razem</u>	—	—	12.510	20	—	—
<b>WYDATKI.</b>								
<i>a) Rzeczywiste.</i>								
I.	1-5	Roboty ziemne . . . . .	—	—	—	—	—	—
II.	6-10	Budowle regulacyjne . . . . .	—	—	—	—	—	—
III.	11-14	Konserwacya . . . . .	—	—	—	—	—	—
IV.	15-21	Koszta zarządu . . . . .	62	48	62	48	—	—
V.	22-26	Rozmaite i nieprzewidziane . . . . .	86	40	86	40	—	—
		<u>Suma wydatków rzeczywistych</u>	148	88	148	88	—	—
<i>b) Przenośne.</i>								
	1	Depozyta . . . . .	1.219	12	—	—	1.219	12
	2	Zwrot pobranej zaliczki . . . . .	20.799	22	10.392	12	10.407	10
		<u>Suma wszystkich wydatków</u>	22.167	22	10.541	—	11.626	22
<b>Pozostałość z końcem roku 1900:</b>								
		<i>a) w gotówce . . . . . — K — g</i>	—	—	—	—	—	—
		<i>b) w efektach . . . . . 476 " 86 "</i>	—	—	—	—	—	—
		<i>c) w remanencie materya- łów, narzędzi i sprzętów 1.492 " 34 "</i>	—	—	1.969	20	—	—
		<u>Razem</u>	—	—	12.510	20	—	—

# XIX. Fundusz regulacji rzeki Łęgu.

Zamknięcie rachunku za rok 1900.

Rubryka	Pozycya	Poszczególennie	Należytość		Uiszczenie		Należytość pozostała z końcem roku 1900.	
			K	g	K	g	K	g
		<b>B) Fundusz konserwacyjny.</b>						
		<b>1. Bieżący.</b>						
		<b>DOCHODY.</b>						
		<i>a) Rzeczywiste.</i>						
	1	Datek z funduszu krajowego . . . . .	1.500	—	1.500	—	—	—
	2	Datki konkurencyjne . . . . .	3.000	—	—	—	3.000	—
	3	Sprzedaż trawy . . . . .	2.107	48	2.107	48	—	—
	4	Rozmaite . . . . .	449	80	449	80	—	—
	5	Pokrycie z rezerwy wydatków nadzwyczajnych . . . . .	3.511	53	3.511	53	—	—
		<u>Suma dochodów rzeczywistych</u>	10.568	81	7.568	81	3.000	—
		<i>b) Przenośne</i>	—	—	—	—	—	—
		<u>Suma wszystkich dochodów</u>	10.568	81	7.568	81	3.000	—
		Zapas z początkiem roku 1900 . . . . .	—	—	—	—	—	—
		<u>Razem</u>	—	—	7.568	81	—	—
		<b>WYDATKI.</b>						
		<i>a) Rzeczywiste.</i>						
I.		Roboty ziemne:						
	1	Czyszczenie łożysk i szkarpowanie brzegów . . . . .	104	55	104	55	—	—
	2	Naprawa wałów . . . . .	1.071	28	1.071	28	—	—
		<u>Suma rubryki I.</u>	1.175	83	1.175	83	—	—
II.		Ubezpieczenia:						
	3	Ubezpieczenie brzegów . . . . .	1 288	92	1.288	92	—	—
	4	Obsiew wałów . . . . .	36	76	36	76	—	—
		<u>Suma rubryki II.</u>	1.325	68	1.325	68	—	—
III.		Objekty:						
	5	Szluzy i przepusty . . . . .	7	—	7	—	—	—
	6	Mosty i brody . . . . .	—	—	—	—	—	—
		<u>Suma rubryki III.</u>	7	—	7	—	—	—
IV.	7-8	Odszkodowanie za grunta . . . . .	—	—	—	—	—	—
		<u>Do przeniesienia</u>	2.508	51	2.508	51	—	—

# XIX. Fundusz regulacyi rzeki Łęgu.

## Zamknięcie rachunku za rok 1900.

Rubryka	Pozycya	Poszczególnienie	Należytość		Uiszczenie		Należytość pozostała z końcem roku 1900.	
			K	g	K	g	K	g
		Z przeniesienia	2.508	51	2.508	51	—	—
		Koszta zarządu :						
	9	Utrzymanie konduktora . . . . .	1.072	—	1.072	—	—	—
	9a	"    strażników . . . . .	1.498	19	1.498	19	—	—
	10	Narzędzia . . . . .	—	—	—	—	—	—
	10a	Barak . . . . .	1.511	25	1.511	25	—	—
	11	Rozmaite . . . . .	369	12	369	12	—	—
		<u>Suma rubryki V.</u> . . . . .	4.450	56	4.450	56	—	—
		<u>Suma wydatków rzeczywistych</u>	6.959	07	6.959	07	—	—
		<b>b) Przenośne.</b>						
		Zwrot pobranej zaliczki . . . . .	609	74	609	74	—	—
		<u>Suma wszystkich wydatków</u> . . . . .	7.568	81	7.568	81	—	—
		Zapas kasowy z końcem roku 1900 . . . . .	—	—	—	—	—	—
		<u>Razem</u> . . . . .	—	—	7.568	81	—	—
		<b>2. Fundusz rezerwowy.</b>						
		<b>DOCHODY</b>						
	1	Odsetki od kapitałów lokowanych . . . . .	406	42	406	42	—	—
		<u>Suma dochodów</u> . . . . .	406	42	406	42	—	—
		Zapas kasowy z początkiem r. 1900 . . . . .	—	—	15.512	30	—	—
		<u>Razem</u> . . . . .	—	—	15.918	72	—	—
		<b>WYDATKI.</b>						
	1	Pokrycie nadzwyczajnych wydatków konserwacyjnych . . . . .	3.511	53	3.511	53	—	—
		<u>Suma wydatków</u> . . . . .	3.511	53	3.511	53	—	—
		Zapas kasowy z końcem roku 1900 . . . . .	—	—	12.407	19	—	—
		<u>Razem</u> . . . . .	—	—	15.918	72	—	—



# XIX. Fundusz regulacji rzeki Łęgu.

## Zamknięcie rachunku za rok 1900.

### Stan funduszków z końcem roku 1900.

#### A) Fundusz regulacyjny.

##### Stan czynny.

a) Zapasy: 1. w efektach	476 K 86 g	
2. w remanencie materiałów, narzędzi i sprzętów	1.492 " 34 "	
b) Należytości czynne: Zaległe datki konkurencyjne	21.006 " 66 "	
Suma stanu czynnego		22 975 K 86 g

##### Stan bierny.

Należytości bierne: a) Depozyta	1.219 K 12 g	
b) Zwrot pobranej zaliczki	10.407 " 10 "	
Suma stanu biernego		11,626 " 22 "
Czysty stan czynny		<u>11.349 K 64 g</u>

#### B) Fundusz konserwacyjny.

##### 1. bieżący.

##### Stan czynny.

Należytości czynne: Zaległy datek konkurencyjny	3.000 K — g
Stan bierny	<u>— " — "</u>
Czysty stan czynny	3.000 K — g

##### 2. rezerwowy.

##### Stan czynny.

Zapasy kasowy z końcem roku 1900	12.407 K 19 g
Stan bierny	<u>— " — "</u>
Czysty stan czynny	12.407 K 19 g

**Uwaga.** Zapas w gotówce ulokowano łącznie z zapasami gotówki funduszu krajowego na 3% rachunek bieżący w Banku krajowym.



## XX. Fundusz uzupełnienia regulacji potoku Krzemienicy i Babulówki z dopływami.

### Zamknięcie rachunku za rok 1900.

Rubryka	Pozycja	Poszczególnienie	Należytość		Uiszczenie		Należytość pozostała z końcem roku 1900.	
			K	g	K	g	K	g
		Z przeniesienia . . . . .	10.471	12	10.471	12	—	—
III.		Budowa obiektów:						
	11	Roboty ciesielskie . . . . .	415	17	415	17	—	—
	12	" kowalskie . . . . .	—	—	—	—	—	—
	13	" murarskie . . . . .	3.382	15	3.382	15	—	—
	14	" brukarskie . . . . .	—	—	—	—	—	—
	15	Rozmaite . . . . .	274	42	274	42	—	—
		<u>Suma rubryki III. . . . .</u>	<u>4.071</u>	<u>74</u>	<u>4.071</u>	<u>74</u>	—	—
IV.		Roboty dodatkowe:						
	16	Grodzenie płotków . . . . .	3.027	97	3.027	97	—	—
	17	Darniowanie szkarp . . . . .	3.748	79	3.748	79	—	—
	18	Ubezpieczenie ścieków brukiem . . . . .	—	—	—	—	—	—
	19	Budowa przejazdów i przegonów . . . . .	513	14	513	14	—	—
	20	Budowa stopni . . . . .	76	40	76	40	—	—
		<u>Suma rubryki IV. . . . .</u>	<u>7.366</u>	<u>30</u>	<u>7.366</u>	<u>30</u>	—	—
V.		Konserwacja w czasie budowy:						
	21	Obsiew szkarp i zasadzenie starych łożysk . . . . .	—	—	—	—	—	—
	22	Czyszczenie i naprawa łożyska . . . . .	1.063	31	1.063	31	—	—
	23	Naprawa wałów i szkarp rzeki . . . . .	332	06	332	06	—	—
	24	Straż rzeczna i wałowa . . . . .	2.175	—	2.175	—	—	—
		<u>Suma rubryki V. . . . .</u>	<u>3.570</u>	<u>37</u>	<u>3.570</u>	<u>37</u>	—	—
VI.		Koszta zarządu:						
	25	Najem lokalu . . . . .	160	—	160	—	—	—
	26	Sprzęty i potrzeby kancelaryjne . . . . .	57	36	57	36	—	—
	27	Przybory geodetyczne . . . . .	1	28	1	28	—	—
	28	Dyety i koszta podróży delegata . . . . .	—	—	—	—	—	—
	29	Płaca i koszta podróży kierownika budowy . . . . .	2.892	20	2.892	20	—	—
	30	Wynagrodzenie płatnika . . . . .	295	28	295	28	—	—
	31	Koszta inspekcji i kolaudacyi . . . . .	295	10	295	10	—	—
	32	Inne drobne . . . . .	9	—	9	—	—	—
		<u>Suma rubryki VI. . . . .</u>	<u>3.710</u>	<u>22</u>	<u>3.710</u>	<u>22</u>	—	—
VII.		Rozmaite i nieprzewidziane:						
	33	Budowa obiektów dodatkowych . . . . .	124	20	124	20	—	—
	34	Korekcya ujęć rowów bocznych . . . . .	718	48	718	48	—	—
		Do przeniesienia . . . . .	842	68	842	68	—	—
			29.189	75	29.189	75	—	—



## XX. Fundusz uzupełnienia regulacji potoku Krzemienicy i Babulówki z dopływami.

### Zamknięcie rachunku za rok 1900.

Rubryka	Pozycja	Poszczególnienie.	Należytość		Uiszczenie		Należytość pozostała z końcem roku 1900.	
			K	g	K	g	K	g
VII.		Z przeniesienia . . . . .	29.189	75	29.189	75	—	—
			842	68	842	68	—	—
35		Stacyonowanie rowów . . . . .	—	—	—	—	—	—
36		Zwrot kosztów sporządzenia projektu	—	—	—	—	—	—
37		Zdjęcia uzupełniające . . . . .	—	—	—	—	—	—
38		Kataster konkurencyjny . . . . .	—	—	—	—	—	—
39		Inne . . . . .	7.630	63	7.630	63	—	—
		<u>Suma rubryki VII. . . . .</u>	8.473	31	8.473	31	—	—
		<u>Suma wydatków rzeczywistych</u>	37.663	06	37.663	06	—	—
		<i>b) Przenośne.</i>						
		Zwrot zaliczek pobranych na pokrycie niedoboru . . . . .	13.865	38	13.865	38	—	—
		<u>Suma wszystkich wydatków . . . . .</u>	51.528	44	51.528	44	—	—
		<b>Zapasy z końcem roku 1900:</b>						
		a) w gotówce . . . . . 4.359 K 75 g	—	—	—	—	—	—
		b) w remanencie materiałów, narzędzi i sprzętów . . . . . 1.558 „ 58 „	—	—	5.918	33	—	—
		<u>Razem . . . . .</u>	—	—	57.446	77	—	—
		<b>B) Fundusz konserwacyjny.</b>						
		<b>DOCHODY.</b>						
1		Odszkodowania . . . . .	54	25	54	25	—	—
2		3% <sub>0</sub> odsetki od lokowanej gotówki . . . . .	22	62	22	62	—	—
		<u>Suma dochodów . . . . .</u>	76	87	76	87	—	—
		Zapasy kasowy z początkiem roku 1900	—	—	754	23	—	—
		<u>Razem . . . . .</u>	—	—	831	10	—	—
		<b>WYDATKI.</b>						
		Zapasy z końcem roku 1900 . . . . .	—	—	831	10	—	—
		<u>Razem . . . . .</u>	—	—	831	10	—	—

## XX. Fundusz uzupełnienia regulacji potoku Krzemienicy i Babulówki z dopływami.

### Zamknięcie rachunku za rok 1900.

Stan funduszków z końcem roku 1900.

#### A) Fundusz regulacyjny.

Stan czynny.

a) Zapas: 1. w gotówce . . . . .	4.359 K 75 g	
2. w remanencie materiałów, narzędzi i sprzętów . . . . .	1.558 " 58 "	
b) Należności czynne: 1. zwrot zaliczek . . . . .	84 " — "	
2. zaległe datki . . . . .	93.600 " — "	
Suma stanu czynnego . . . . .		99.602 K 33 g

Stan bierny . . . . .		— " — "
Czysty stan czynny . . . . .		99.602 K 33 g

#### B) Fundusz konserwacyjny.

Stan czynny.

Zapas kasowy w gotówce . . . . .	831 K 10 g	
Stan bierny . . . . .	— " — "	
Czysty stan czynny . . . . .		831 K 10 g

**UWAGA.** Zapasy kasowe w gotówce ulokowano łącznie z zapasami gotówki funduszu krajowego na 3% rachunek bieżący w Banku krajowym.

LW. 37.191/901.

# XXI. Fundusz regulacji rzeki Nowego Brnia.

## Zamknięcie rachunku za rok 1900.

Rubryka	Pozycja	Poszczególnienie	Należytość		Uiszczenie		Należytość pozostała z końcem roku 1900	
			K	g	K	g	K	g
		<b>A) Fundusz regulacyjny.</b>						
		<b>DOCHODY.</b>						
		<i>a) Rzeczywiste.</i>						
	1	Zwrot od Spółki wodnej dla regulacji Nowego Brnia nadebranych kosztów budowy . . . . .	2.131	30	2.131	30	—	—
	2	Zwrot nadebranych kosztów podróży . . . . .	29	98	—	—	29	98
		<u>Suma dochodów rzeczywistych</u>	2.161	28	2.131	30	29	98
		<i>b) Przenośne.</i>						
	3	Zwrot kosztów leczenia z kasy chorych . . . . .	99	22	—	—	99	22
	4	Zaliczka pobrana z rachunku r. 1901 na pokrycie niedoboru roku 1900 . . . . .	53.411	05	53.411	05	—	—
		<u>Suma wszystkich dochodów</u>	55.671	55	55.542	35	129	20
		Zapasy z początkiem roku 1900 . . . . .	—	—	5.159	18	—	—
		<u>Razem</u>	—	—	60.701	53	—	—
		<b>WYDATKI.</b>						
		<i>a) Rzeczywiste.</i>						
		Wykupno gruntów:						
I.	1	Grunta pod nowe koryto rzeki . . . . .	532	04	532	03	—	—
II.		Roboty ziemne:						
III.	10	Materyały i narzędzia . . . . .	165	10	165	10	—	—
IV.		Roboty ochronne . . . . .	—	—	—	—	—	—
V.		Budowa obiektów . . . . .	—	—	—	—	—	—
		Koszta utrzymania w czasie budowy:						
VI.	1-4	Czyszczenie koryta rzeki, naprawa koryta rzeki i obiektów . . . . .	—	—	—	—	—	—
	5	Dozór rzeki . . . . .	2.115	20	2.115	20	—	—
		Koszta zarządu:						
	2	Potrzeby i sprzęty kancelaryjne . . . . .	101	68	101	68	—	—
	9	Inne pomniejsze . . . . .	52	66	52	66	—	—
		<u>Suma rubryki VI.</u>	154	34	154	34	—	—
		Do przeniesienia . . . . .	2.966	68	2.966	68	—	—



## XXI. Fundusz regulacji rzeki Nowego Brnia.

### Zamknięcie rachunku za rok 1900.

Rubryka	Pozycja	Poszczególnienie	Należytość		Uiszczenie		Należytość pozostała z końcem roku 1900.	
			K	g	K	g	K	g
VII.		Z przeniesienia . . . . .	2.966	68	2.966	68	—	—
		Nieprzewidziane . . . . .	245	94	245	94	—	—
		<u>Suma wydatków rzeczywistych</u>	3.212	62	3.212	62	—	—
		<b>b) Przenośne.</b>						
		Zwrot pobranych zaliczek . . . . .	105.772	78	52.361	73	53.411	05
		<u>Suma wszystkich wydatków</u>	108.985	40	55.574	35	53.411	05
		Zapas w remanentach materiałów, narzędzi i sprzętów z końcem r. 1900	—	—	5.127	18	—	—
		<u>Razem</u>	—	—	60.701	53	—	—
		<b>B) Fundusz konserwacyjny.</b>						
		<b>DOCHODY.</b>						
		1 Ze sprzedaży trawy i faszyn . . . . .	1.013	50	1.013	50	—	—
		2 Odszkodowania . . . . .	14	70	14	70	—	—
	3 3% od lokowanej gotówki . . . . .	135	24	135	24	—	—	
	<u>Suma dochodów</u>	1 163	44	1.163	44	—	—	
	Zapas kasowy z początkiem roku 1900	—	—	4.508	04	—	—	
	<u>Razem</u>	—	—	5.671	48	—	—	
	<b>WYDATKI.</b>							
	Wyrąb i zwiezienie faszyn . . . . .	151	80	151	80	—	—	
	<u>Suma wydatków</u>	151	80	151	80	—	—	
	Zapas kasowy z końcem roku 1900 .	—	—	5.519	68	—	—	
	<u>Razem</u>	—	—	5.671	48	—	—	



# XXII. Fundusz regulacji rzeki Biały i obwałowania prawego brzegu Dunajca.

## Zamknięcie rachunku za rok 1900.

Rubryka	Pozycja	Poszczególnienie	Należytość		Uiszczenie		Należytość pozostała z końcem roku 1900.	
			K	g	K	g	K	g
		<b>A) Fundusz regulacyjny.</b>						
		<b>DOCHODY.</b>						
		<i>a) Rzeczywiste.</i>						
	1	Datek z funduszu krajowego . . . . .	86.634	—	86.634	—	—	—
	2	„ z państwowego funduszu melioracyjnego . . . . .	127.080	32	127.080	32	—	—
	3	Datek z państwowej dotacji budowli wodnych . . . . .	17.320	—	17.320	—	—	—
	4	Datki konkurencyjne . . . . .	39.725	14	26.000	10	13.725	04
	5	Odsetki od kapitałów lokowanych . . . . .	559	91	559	91	—	—
	6	Rozmaite . . . . .	1.167	21	1.167	21	—	—
		<b>Suma dochodów rzeczywistych</b>	<b>272.486</b>	<b>58</b>	<b>258.761</b>	<b>54</b>	<b>13.725</b>	<b>04</b>
		<i>b) Przenośne.</i>						
	1	Kaucye i depozyta: Depozyta powiatów z pozostałych należytości przy robotach ziemnych i wykupnie gruntów:						
		<i>a) Wydziału powiatowego w Tarnowie</i>	6.168	01	6.168	01	—	—
		<i>b) „ „ w Dąbrowie</i>					—	—
		<i>c) „ „ w Grybowie</i>					—	—
		<i>d) Kaucya Benjamina Salomona . . . . .</i>	195	41	195	41	—	—
	2	Zwroty:						
		<i>a) C. k. Nadprokuratorya Państwa, zwrot kosztów budowy i utrzymania baraku dla więźni</i>	177	54	—	—	177	54
		<i>b) Zwrot kaucyi z dzierżawy gruntu pod szkołkę</i>	30	82	—	—	30	82
	3	Niedobór powiatu Dąbrowskiego przy robotach ziemnych . . . . .	2.923	46	—	—	2.923	46
	4	Kasa chorych i zakład ubezpieczeń od wypadków . . . . .	1.493	34	1.493	34	—	—
	5	Raty kolaudacyjne . . . . .	1.651	55	1.651	55	—	—
		<b>Suma wszystkich dochodów</b>	<b>285.126</b>	<b>71</b>	<b>268.269</b>	<b>85</b>	<b>16.856</b>	<b>86</b>
		Zapas z początkiem roku 1900 . . . . .	—	—	16.259	54	—	—
		<b>Razem</b>	<b>—</b>	<b>—</b>	<b>284.529</b>	<b>39</b>	<b>—</b>	<b>—</b>
		<b>WYDATKI.</b>						
		<i>a) Rzeczywiste.</i>						
		<b>A) Biała i obwałowanie prawego brzegu Dunajca.</b>						
I.		Roboty ziemne:						
	1	Trasowanie i profilowanie . . . . .	713	63	713	63	—	—
	2	Zdzieranie darni . . . . .	143	12	143	12	—	—
		<b>Do przeniesienia . . . . .</b>	<b>856</b>	<b>75</b>	<b>856</b>	<b>75</b>	<b>—</b>	<b>—</b>





# XXII. Fundusz regulacji rzeki Biały i obwałowania prawego brzegu Dunajca.

## Zamknięcie rachunku za rok 1900.

Rubryka	Pozycja	Poszczególnienie	Należytość		Uiszczenie		Należytość pozostała z końcem roku 1900.	
			K	g	K	g	K	g
V.		Z przeniesienia . . . . .	143.286	94	143.286	94	—	—
			1.022	02	1.022	02	—	—
	33	Wykupno gruntów pod wał lewy . . . . .	—	—	—	—	—	—
	34	Odszkodowanie za rowy materiałowe . . . . .	2.070	07	2.070	07	—	—
	35	„ „ grunta odcięte przekopami . . . . .	—	—	—	—	—	—
	36	Odszkodowanie za zniszczone plony . . . . .	265	20	265	20	—	—
	37	Koszta intabulacyjne . . . . .	66	38	66	38	—	—
		Suma rubryki V. . . . .	3.423	67	3.423	67	—	—
VI.		Utrzymanie w czasie budowy:						
	38	Pogłębienie przekopów samoczynnych . . . . .	1 209	15	1.209	15	—	—
	39	Naprawa uszkodzeń budowli wodnych:						
		a) materiały . . . . .	15.507	79	15.507	79	—	—
		b) robocizna . . . . .	—	—	—	—	—	—
	40	„ szkarp wałów . . . . .	68	76	68	76	—	—
41	Straż rzeczna i wałowa . . . . .	2.537	50	2.537	50	—	—	
		Suma rubryki VI. . . . .	19.323	20	19.323	20	—	—
VII.		Koszta zarządu:						
	42	Najem lokalu . . . . .	552	—	552	—	—	—
	43	Sprzęty i potrzeby kancelaryjne . . . . .	1.377	28	1.377	28	—	—
	44	Przyrządy geodetyczne . . . . .	207	41	207	41	—	—
	45	Dyety i koszta podróży delegata . . . . .	—	—	—	—	—	—
	46	„ „ „ i dodatek budowlany kierownika budowy . . . . .	10.204	71	10.204	71	—	—
	47	Wynagrodzenie kasyera . . . . .	1.075	—	1.075	—	—	—
	48	Inne drobne . . . . .	980	24	980	24	—	—
		Suma rubryki VII. . . . .	14.396	64	14.396	64	—	—
VIII.		Rozmaite i nieprzewidziane:						
	49	Budowa ramp . . . . .	1.884	65	1.884	65	—	—
	50	„ brodów . . . . .	74	47	74	47	—	—
	51	Korekcyja ujść dopływowych . . . . .	27	80	27	80	—	—
	52	Pogłębienie rowów odpływowych . . . . .	1.631	62	1.631	62	—	—
	53	Zabudowanie debr i dopływów niosących żwir i kamienie . . . . .	—	—	—	—	—	—
	54	Ubezpieczenie potoków i kanałów osuszających płotkami i darniami . . . . .	2.545	25	2.545	25	—	—
	55	Objekty dodatkowe . . . . .	1.377	84	1.377	84	—	—
	56	Zwrot kosztów sporządzenia projektu . . . . .	—	—	—	—	—	—
	57	Inne . . . . .	1.937	30	1.937	30	—	—
		Suma rubryki VIII. . . . .	9.478	93	9.478	93	—	—
		Suma działu A) . . . . .	189.909	38	189.909	38	—	—



# XXII. Fundusz regulacji rzeki Biały i obwałowania prawego brzegu Dunajca.

## Zamknięcie rachunku za rok 1900.

Rubryka	Pozytywa	Poszczególnienie	Należytość		Uiszczenie		Należytość pozostała z końcem roku 1900.	
			K	g	K	g	K	g
		<b>B) Zabudowanie potoków górskich.</b>						
I.	1—4	Roboty ziemne . . . . .	502	03	502	03	—	—
II.	5—11	„ regulacyjne . . . . .	6.825	53	6.825	53	—	—
III.	12-19	Budowa obiektów . . . . .	3.227	83	3.227	83	—	—
IV.	20-24	Roboty dodatkowe . . . . .	7.669	85	7.669	85	—	—
V.	25-28	Wykupno gruntów . . . . .	—	—	—	—	—	—
VI.	29-32	Utrzymanie w czasie budowy . . . . .	896	—	896	—	—	—
VII.	33 38	Koszta zarządu . . . . .	2.727	49	2.727	49	—	—
VIII.	39-42	Rozmaite . . . . .	185	80	185	80	—	—
		Suma działu B) . . . . .	22.034	53	22.034	53	—	—
		„ „ A) . . . . .	189.909	38	189.909	38	—	—
		<u>Suma wydatków rzeczywistych</u>	<u>211.943</u>	<u>91</u>	<u>211.943</u>	<u>91</u>	<u>—</u>	<u>—</u>
		<b>b) Przenośne.</b>						
	1	Kaucyje i depozyta . . . . .	31.087	79	14.990	98	16.096	81
	2	Niedobór pow. Dąbrowskiego z należytości przy robotach ziemnych . . . . .	2.923	46	2.923	46	—	—
		<u>Suma wszystkich wydatków</u>	<u>245.955</u>	<u>16</u>	<u>229.858</u>	<u>35</u>	<u>16 096</u>	<u>81</u>
		<b>Zapas z końcem roku 1900:</b>						
		a) w gotówce . . . . . 19.757 K 15 g	—	—	—	—	—	—
		b) w remanentach materiałow i narzędzi . 34.913 „ 89 „	—	—	54.671	04	—	—
		<u>Razem</u> . . . . .	<u>—</u>	<u>—</u>	<u>284.529</u>	<u>39</u>	<u>—</u>	<u>—</u>
		<b>B) Fundusz konserwacyjny.</b>						
		<b>DOCHODY.</b>						
	1	Za sprzedaną trawę, faszyny i t. p. . . . .	7.429	91	7.429	91	—	—
	2	Odszkodowania . . . . .	99	04	99	04	—	—
	3	3% odsetki od lokowanej gotówki . . . . .	548	34	548	34	—	—
		<u>Suma dochodów</u> . . . . .	<u>8.077</u>	<u>29</u>	<u>8.077</u>	<u>29</u>	<u>—</u>	<u>—</u>
		Zapas w gotówce z początkiem r. 1900 . . . . .	—	—	18.277	96	—	—
		<u>Razem</u> . . . . .	<u>—</u>	<u>—</u>	<u>26.355</u>	<u>25</u>	<u>—</u>	<u>—</u>
		<b>WYDATKI.</b>						
	1	Koszta komisyjne i rąbanie faszyn . . . . .	1.298	20	1.298	20	—	—
		<u>Suma wydatków</u> . . . . .	<u>1.298</u>	<u>20</u>	<u>1.298</u>	<u>20</u>	<u>—</u>	<u>—</u>
		Zapas w gotówce z końcem r. 1900 . . . . .	—	—	25.057	05	—	—
		<u>Razem</u> . . . . .	<u>—</u>	<u>—</u>	<u>26.355</u>	<u>25</u>	<u>—</u>	<u>—</u>



# XXII. Fundusz regulacji rzeki Biały i obwałowania prawego brzegu Dunajca.

## Zamknięcie rachunku za rok 1900.

### Stan funduszków z końcem roku 1900.

#### A) Fundusz regulacyjny.

##### Stan czynny.

a) Zapas z końcem roku 1900:		
1. w gotówce	19.757 K 15 g	
2. w remanencie materiałów, narzędzi i sprzętów	34.913 " 89 "	
b) Należności czynne:		
1. C. k. Nadprokuratorya Państwa zwrot kosztów budowy i utrzymania baraku dla więźni	177 " 54 "	
2. Zwrot kaucyi z dzierżawy gruntu pod szkołkę	30 " 82 "	
3. Zaległe datki konkurencyjne.	13.725 " 04 "	
4. Niedobór pow. Dąbrowskiego przy robotach ziemnych	2.923 " 46 "	
	<hr/>	
Suma stanu czynnego		71.527 K 90 g

##### Stan bierny.

Należności bierne: kaucye i depozyta	16.096 " 81 "
	<hr/>
Czysty stan czynny	55.431 K 09 g

#### B) Fundusz konserwacyjny.

##### Stan czynny.

Zapasy kasowe w gotówce	25.057 K 05 g
Stan bierny	— " — "
	<hr/>
Czysty stan czynny	25.057 K 05 g

**UWAGA.** Zapasy kasowe w gotówce ulokowano łącznie z zapasami gotówki funduszu krajowego na 3% rachunek bieżący w Banku krajowym.

# XXIII. Fundusz zabudowania potoków górskich w dorzeczu Skawy.

## Zamknięcie rachunku za rok 1900.

Rubryka	Pozytywa	Poszczególnienie	Należytyość		Uiszczenie		Należytyość pozostała z końcem roku 1900.	
			K	g	K	g	K	g
<b>DOCHODY.</b>								
<i>a) Rzeczywiste.</i>								
1		Datek z funduszu krajowego . . . . .	2.000	—	2.000	—	—	—
2		Datek z państwowego fund. meliorac.	2.000	—	2.000	—	—	—
3		Odsetki od kapitałów lokowanych . . . . .	5	53	5	53	—	—
4		Rozmaite . . . . .	—	—	—	—	—	—
<u>Suma dochodów rzeczywistych</u>			4.005	53	4.005	53	—	—
<i>b) Przenośne.</i>								
<u>Suma wszystkich dochodów</u>			4.005	53	4.005	53	—	—
Zapas z początkiem roku 1900 . . . . .			—	—	1.251	32	—	—
<u>Razem</u>			—	—	5.256	85	—	—
<b>WYDATKI.</b>								
<i>a) Rzeczywiste.</i>								
Roboty ziemne:								
1—2		Trasowanie, profilowanie i karczowanie	—	—	—	—	—	—
3		Wykop z odwozem na brzeg . . . . .	461	26	461	26	—	—
4		Materyały i narzędzia . . . . .	405	50	405	50	—	—
<u>Suma rubryki I.</u>			866	76	866	76	—	—
Roboty regulacyjne:								
5		Tamy faszynowe: <i>a)</i> Materyały . . . . .	756	44	756	44	—	—
		<i>b)</i> Robocizna . . . . .	1.312	55	1.312	55	—	—
6		Wałki zatapiane: <i>a)</i> Materyały . . . . .	—	—	—	—	—	—
		<i>b)</i> Robocizna . . . . .	—	—	—	—	—	—
7		Płotki podwójne: <i>a)</i> Materyały . . . . .	19	84	19	84	—	—
		<i>b)</i> Robocizna . . . . .	162	—	162	—	—	—
8—10		Płotki pojedyncze, progi i narzędzia.	—	—	—	—	—	—
11		Dozór robót . . . . .	127	12	127	12	—	—
<u>Suma rubryki II.</u>			2.377	95	2.377	95	—	—
Do przeniesienia . . . . .			3.244	71	3.244	71	—	—

# XXIII. Fundusz zabudowania potoków górskich w dorzeczu Skawy.

## Zamknięcie rachunku za rok 1900.

Rubryka	Pozycja	Poszczególnienie	Należytość		Uiszczenie		Należytość pozostała z końcem roku 1900.	
			K	g	K	g	K	g
		Z przeniesienia . . . . .	3.244	71	3.244	71	—	—
III.	12-19	Budowa obiektów . . . . .	—	—	—	—	—	—
IV.	20-24	Roboty dodatkowe . . . . .	—	—	—	—	—	—
V.	25-28	Wykupno gruntów i odszkodowania . . . . .	—	—	—	—	—	—
VI.		Utrzymanie w czasie budowy:						
	29	Naprawa budowli regulacyjnych . . . . .	539	10	539	10	—	—
	30	„ „ obiektów . . . . .	130	—	130	—	—	—
	31	Odnowienie kultur (zadrzewienie stoków i odsypisk) . . . . .	190	—	190	—	—	—
	32	Straż rzeczna . . . . .	428	83	428	83	—	—
		<u>Suma rubryki VI. . . . .</u>	<u>1.287</u>	<u>93</u>	<u>1.287</u>	<u>93</u>	—	—
VII.		Koszta zarządu:						
	33	Najem lokalu (amortyzacja baraku) . . . . .	48	—	48	—	—	—
	34	Sprzęty i potrzeby kancelaryjne . . . . .	5	64	5	64	—	—
	35	Przyrządy geodetyczne . . . . .	—	—	—	—	—	—
	36	Płaca i ryczałt na objazdy kierownika budowy . . . . .	—	—	—	—	—	—
	37	Płaca i dodatek budowlany prowadzącego budowę . . . . .	—	—	—	—	—	—
	38	Inne drobne . . . . .	231	60	231	60	—	—
		<u>Suma rubryki VII. . . . .</u>	<u>285</u>	<u>24</u>	<u>285</u>	<u>24</u>	—	—
VIII.	39-42	Rozmaite i nieprzewidziane . . . . .	—	—	—	—	—	—
		<u>Suma wydatków rzeczywistych</u>	<u>4 817</u>	<u>88</u>	<u>4.817</u>	<u>88</u>	—	—
		<i>b) Przenośne.</i>	—	—	—	—	—	—
		<u>Suma wszystkich wydatków . . . . .</u>	<u>4.817</u>	<u>88</u>	<u>4.817</u>	<u>88</u>	—	—
		<b>Zapasy z końcem roku 1900:</b>						
		a) w gotówce . . . . . 180 K 77 g	—	—	—	—	—	—
		b) w remanencie narzędzi i sprzętów . . . . . 258 K 20 g	—	—	438	97	—	—
		<u>Razem . . . . .</u>	—	—	<u>5.256</u>	<u>85</u>	—	—



# XXIII. Fundusz zabudowania potoków górskich w dorzeczu Skawy.

## Zamknięcie rachunku za rok 1900.

### Stan funduszków z końcem roku 1900.

#### Stan czynny.

Zapas 1. w gotówce . . . . .	180 K 77 g	
2. w remanencie materiałów, narzędzi i sprzętów . . . . .	258 " 20 "	
	<u>Suma stanu czynnego . . . . .</u>	438 K 97 g
Stan bierny . . . . .		<u>— " — "</u>
	<u>Czysty stan czynny . . . . .</u>	438 K 97 g

**UWAGA.** Zapas kasowy w gotówce ulokowano łącznie z zapasami gotówki funduszu krajowego na 3% rachunek bieżący w Banku krajowym.

L.W. 26 677/1901.

## XXIV. Fundusz obwałowania prawego brzegu Wisły między Podgórzem a Niepołomicami.

**Zamknięcie rachunku za rok 1900.**

Rubryka	Pozycya	Poszczególnienie	Należyłość		Uiszczenie		Należyłość pozostała z końcem roku 1900	
			K	g	K	g	K	g
<b>A) Fundusz regulacyjny.</b>								
<b>DOCHODY.</b>								
<i>a) Rzeczywiste.</i>								
	5	Rozmaite . . . . .	11	50	11	50	—	—
		<u>Suma dochodów rzeczywistych</u>	11	50	11	50	—	—
<i>b) Przenośne.</i>								
	1	Pożyczka dla Spółki wodnej . . . . .	41.200	—	—	—	41.200	—
	2	Zaliczka pobrana z rachunku r. 1901 na pokrycie niedoboru roku 1900	9.412	56	9.412	56	—	—
	3	Zwrot dodatku budowlanego kierownika budowy . . . . .	510	—	—	—	510	—
		<u>Suma wszystkich dochodów</u>	51.134	06	9.424	06	41.710	—
		Zapasy z początkiem roku 1900 . . . . .	—	—	5.877	96	—	—
		<u>Razem</u>			15.302	02		
<b>WYDATKI.</b>								
<i>(a Rzeczywiste.</i>								
I.		Roboty ziemne:						
	1	Trasowanie i profilowanie . . . . .	21	10	21	10	—	—
	2	Przygotowanie terenu pod nasyp wałów	15	97	15	97	—	—
	3	Wykop z rowów materyałowych z odwozem na wały . . . . .	681	62	681	62	—	—
	4—5	Wykop z łożysk z odwozem na wał — i na brzeg . . . . .	—	—	—	—	—	—
	6	Wykonanie nasypu . . . . .	135	76	135	76	—	—
	7	Rozplantowanie ziemi na odkładach	—	—	—	—	—	—
	8	Materyały i narzędzia . . . . .	161	02	161	02	—	—
	9	Dozór robót ziemnych . . . . .	644	66	644	66	—	—
		<u>Suma rubryki I.</u>	1.660	13	1.660	13	—	—
II.	10—15	Budowa obiektów . . . . .	—	—	—	—	—	—
III.	16—19	Roboty dodatkowe . . . . .	—	—	—	—	—	—
		<u>Do przeniesienia</u>	1.660	13	1.660	13	—	—

# XXIV. Fundusz obwałowania prawego brzegu Wisły między Podgórzem a Niepołomicami.

## Zamknięcie rachunku za rok 1900.

Rubryka	Pozycya	Poszczególność	Należytość		Uiszczenie		Należytość pozostała z końcem roku 1900	
			K	g	K	g	K	g
		Z przeniesienia	1.660	13	1.660	13	—	—
IV.	20	Wykupno gruntów i odszkodowania:						
	21	Koszta komisji i intabulacji	6	36	6	36	—	—
	22	Wykupno gruntów	—	—	—	—	—	—
	23	Odszkodowanie za grunta obciążone serwitutem	218	94	218	94	—	—
	24	Odszkodowania za grunta zajęte na rowy materyałowe i odkłady	234	51	234	51	—	—
	25	Odszkodowanie za zniszczone plony i wycięte drzewa	50	80	50	80	—	—
		Odszkodowanie za usunięte budynki	1.190	—	1.190	—	—	—
		<u>Suma rubryki IV</u>	1.700	61	1.700	61	—	—
V.	26	Utrzymanie w czasie budowy:						
	27	Czyszczenie i naprawa łożysk dopływów	98	10	98	10	—	—
	28	Naprawa wałów	30	—	30	—	—	—
	29	„ obiektów	20	20	20	20	—	—
		Straż rzeczna i wałowa, ratunek powodziowy	1.165	56	1.165	56	—	—
		<u>Suma rubryki V</u>	1.313	86	1.313	86	—	—
VI.	30	Koszta zarządu:						
	31	Najem i utrzymanie lokalu na kancelaryę	214	20	214	20	—	—
	32	Sprzęty i potrzeby kancelaryjne	126	34	126	34	—	—
	33	Przyrzędy miernicze	146	—	146	—	—	—
	34	Delegat, dyety i koszta podróży	—	—	—	—	—	—
	35	Kierownik bud.: płaca, dodatek budowlany i koszta podróży	226	10	226	10	—	—
	36	Płatnik — wynagrodzenie	10	—	10	—	—	—
	37	Koszta inspekcji, reambulacji i kolidacji	—	—	—	—	—	—
	38	Opracowanie projektów	—	—	—	—	—	—
		Różne drobne wydatki	87	97	87	97	—	—
		<u>Suma rubryki VI</u>	810	61	810	61	—	—
VII.	39-43	Rozmaite i nieprzewidziane	2.591	49	2.591	49	—	—
		<u>Suma wydatków rzeczywistych</u>	8.076	70	8.076	70	—	—
		Do przeniesienia	8.076	70	8.076	70	—	—



## XXIV. Fundusz obwałowania prawego brzegu Wisły między Podgórzem a Niepołomicami.

**Zamknięcie rachunku za rok 1900.**

Rubryka	Pozycja	Poszczególnienie	Należytość		Uiszczenie		Należytość pozostała z końcem roku 1900	
			K	g	K	g	K	g
		Z przeniesienia . . . . .	8.076	70	8.076	70	—	—
		<b>b) Przenośne.</b>						
1		Zaliczka na pokrycie niedoboru . . . . .	9.412	56	—	—	9.412	56
2		Zwrot dodatku budowlanego kierownika budowy . . . . .	510	—	510	—	—	—
3		Pożyczka dla Spółki wodnej . . . . .	3.000	—	3.000	—	—	—
		<u>Suma wszystkich wydatków . . . . .</u>	20.999	26	11.586	70	9.412	56
		<b>Zapas z końcem roku 1900:</b>						
		a) w gotówce . . . . . — K — g						
		b) w remanencie materiałów, narzędzi i sprzętów . . . . . 3.715 „ 32 „	—	—	3 715	32	—	—
		<u>Razem . . . . .</u>	—	—	15.302	02	—	—
		<b>B) Fundusz konserwacyjny.</b>						
		<b>DOCHODY.</b>						
1		Odszkodowania . . . . .	47	50	47	50	—	—
2		Ze sprzedaży trawy . . . . .	1.283	10	1.283	10	—	—
3		3% odsetki od lokowanej gotówki . . . . .	148	08	148	08	—	—
		<u>Suma dochodów . . . . .</u>	1.478	68	1.478	68	—	—
		Zapas z początkiem roku 1900 . . . . .	—	—	4.936	44	—	—
		<u>Razem . . . . .</u>	—	—	6.415	12	—	—
		<b>WYDATKI.</b>						
		Zapas z końcem roku 1900 . . . . .	—	—	6.415	12	—	—

## XXIV. Fundusz obwałowania prawego brzegu Wisły między Podgórzem a Niepołomicami.

Zamknięcie rachunku za rok 1900.

Stan funduszków z końcem roku 1900.

### A) Fundusz regulacyjny.

Stan czynny.

a) Zapas: w remanencie materiałów, narzędzi i sprzętów . . . . .	3.715 K 32 g	
b) Należności czynne: 1. Zwrot dodatku budowlanego i kosztów kancelaryjnych . . . . .	510 " — "	
2. Pożyczka dla Spółki wodnej . . . . .	41.200 " — "	
Suma stanu czynnego . . . . .	45.425 K 32 g	

Stan bierny.

Zaliczka na pokrycie niedoboru . . . . .	9.412 " 56 "	
<u>Czysty stan czynny . . . . .</u>		36.012 K 76 g

### B. Fundusz konserwacyjny.

Stan czynny.

Zapasy kasowy z końcem roku 1900 . . . . .	6 415 K 12 g	
Stan bierny . . . . .	— " — "	
<u>Czysty stan czynny . . . . .</u>		6.415 K 12 g

**UWAGA.** Zapas kasowy funduszu konserwacyjnego w gotówce, ulokowano łącznie z zapasami gotówki funduszu krajowego na 3% rachunek bieżący w Banku krajowym.

LW. 37.666/901.

## XXV. Fundusz regulacji rzeki Bugu.

Zamknięcie rachunku za rok 1900.

Rubryka	Pozycja	Poszczególnienie	Należytość		Uiszczenie		Należytość pozostała z końcem roku 1900.	
			K	g	K	g	K	g
<b>A) Fundusz regulacyjny.</b>								
<b>DOCHODY.</b>								
<i>a) Rzeczywiste.</i>								
1		Datek z funduszu krajowego . . . . .	39.600	—	39.600	—	—	—
2		Datek z państwowego funduszu melioracyjnego . . . . .	29.700	—	29.700	—	—	—
3		Datek z państwowej dotacji budowli wodnych . . . . .	19.800	—	19.800	—	—	—
4		Datki konkurencyjne: zaległe 59.400 K za rok 1900 9.900 „ . . . . .	69.300	—	—	—	69.300	—
5		Odsetki od lokowanej gotówki . . . . .	4.047	09	4.047	09	—	—
6		Różne . . . . .	504	16	504	16	—	—
		<u>Suma dochodów rzeczywistych</u>	162.951	25	93.651	25	69.300	—
<i>b) Przenośne.</i>								
7		Zwrot kosztów konserwacyjnych na Bugu i Pełwi pod Buskiem . . . . .	1.260	90	—	—	1.260	90
		<u>Suma wszystkich dochodów</u>	164.212	15	93.651	25	70.560	90
8		Zapasy z początkiem roku 1900 . . . . .	—	—	139.912	20	—	—
		<u>Razem</u>	—	—	233.563	45	—	—
<b>WYDATKI.</b>								
<i>a) Rzeczywiste.</i>								
I. Roboty ziemne:								
1		Trasowanie i profilowanie . . . . .	249	20	249	20	—	—
2		Karczowanie . . . . .	—	—	—	—	—	—
3		Wykop z przekopów nad wodą . . . . .	15.137	50	15.137	50	—	—
4		„ „ pod „ . . . . .	440	42	440	42	—	—
5		„ dla regulacji młynówek . . . . .	—	—	—	—	—	—
6		Materyały i narzędzia . . . . .	811	66	811	66	—	—
7		Dozór robót ziemnych . . . . .	360	86	360	86	—	—
		<u>Suma rubryki I.</u>	16.999	64	16.999	64	—	—
II. Roboty regulacyjne:								
8		Budowle faszynowe: Materyały . . . . .	41.990	16	41.990	16	—	—
9		„ „ „ Robocizna . . . . .	15.101	44	15.101	44	—	—
10		Narzędzia . . . . .	911	86	911	86	—	—
11		Dozór robót regulacyjnych . . . . .	903	24	903	24	—	—
		<u>Suma rubryki II.</u>	58.906	70	58.906	70	—	—
		Do przeniesienia . . . . .	75.906	34	75.906	34	—	—



## XXV. Fundusz regulacji rzeki Bugu.

### Zamknięcie rachunku za rok 1900.

Rubryka	Pozytywa	Poszczególności	Należytość		Uiszczenie		Należytość pozostała z końcem roku 1900.	
			K	g	K	g	K	g
		Z przeniesienia . . . . .	75,906	34	75 906	34	—	—
III.	12-15	Budowa obiektów . . . . .	—	—	—	—	—	—
IV.		Wykupno gruntów:						
	16	Koszta komisyjne . . . . .	292	34	292	34	—	—
	17	Wykupno gruntów pod przekopy . . . . .	16.337	86	16.337	86	—	—
	18	"    młynów . . . . .	—	—	—	—	—	—
	19	Odszkodowania za grunta odcięte przekopem . . . . .	715	60	715	60	—	—
	20	Odszkodowania za zniszczone plony . . . . .	92	90	92	90	—	—
	21	Koszta intabulacji . . . . .	991	46	991	46	—	—
		<u>Suma rubryki IV. . . . .</u>	<u>18 430</u>	<u>16</u>	<u>18.430</u>	<u>16</u>	<u>—</u>	<u>—</u>
V.		Koszta utrzymania w czasie budowy:						
	22	Pogłębienie i rozszerzenie przekopów . . . . .	527	16	527	16	—	—
	23	Naprawa uszkodzonych budowli: a) Materiały, b) Robocizna . . . . .	—	—	—	—	—	—
	24	Naprawa szkarp rzeki . . . . .	—	—	—	—	—	—
	25	Straż rzeczna . . . . .	902	—	902	—	—	—
		<u>Suma rubryki V. . . . .</u>	<u>1.429</u>	<u>16</u>	<u>1.429</u>	<u>16</u>	<u>—</u>	<u>—</u>
VI.		Koszta zarządu:						
	26	Najem lokalu . . . . .	320	—	320	—	—	—
	27	Sprzęty i potrzeby kancelaryjne . . . . .	241	32	241	32	—	—
	28	Przyrządy geodetyczne . . . . .	71	60	71	60	—	—
	29	Dyety i koszta podróży delegata . . . . .	526	81	526	81	—	—
	30	Płaca, dodatek budowlany i koszta podróży kierownika budowy . . . . .	6 097	75	6.097	75	—	—
	31	Wynagrodzenie płatnika . . . . .	43	20	43	20	—	—
	32	Inne . . . . .	560	80	560	80	—	—
		<u>Suma rubryki VI. . . . .</u>	<u>7.861</u>	<u>48</u>	<u>7.861</u>	<u>48</u>	<u>—</u>	<u>—</u>
VII.		Rozmaite i nieprzewidziane:						
	33	Korekcyja ujść dopływów . . . . .	—	—	—	—	—	—
	34	Ubezpieczenie szkarp . . . . .	—	—	—	—	—	—
	35	Zawiklenie odsypisk: a) sadzonki . . . . .	876	91	876	91	—	—
		b) robocizna . . . . .	585	04	585	04	—	—
	36	Koszta katastru konkurencyjnego . . . . .	—	—	—	—	—	—
	37	Zwrot kosztów sporządzenia projektu . . . . .	409	02	409	02	—	—
	38	Inne . . . . .	12	80	12	80	—	—
		<u>Suma rubryki VII. . . . .</u>	<u>1.883</u>	<u>77</u>	<u>1 883</u>	<u>77</u>	<u>—</u>	<u>—</u>
		<u>Suma wydatków rzeczywistych</u>	<u>105.510</u>	<u>91</u>	<u>105.510</u>	<u>91</u>	<u>—</u>	<u>—</u>
		Do przeniesienia . . . . .	105.510	91	105.510	91	—	—

## XXV. Fundusz regulacji rzeki Bugu.

Zamknięcie rachunku za rok 1900.

Rubryka	Pozycya	Poszczególnienie	Należytość		Uiszczenie		Należytość pozostała z końcem roku 1900.	
			K	g	K	g	K	g
		Z przeniesienia . . .	105.510	91	105.510	91	—	—
		<b>b) Przenośne.</b>						
		<b>Zapas z końcem roku 1900:</b>						
		a) w gotówce . . . 124.296 K 56 g						
		b) w remanencie ma- teryałów, narzędzi i sprzętów . . . 3.755 „ 98 „	—	—	128.052	54	—	—
		<b>Razem .</b>	—	—	233.563	45	—	—
		<b>B) Fundusz konserwacyjny.</b>						
		<b>DOCHODY.</b>						
1		Ze sprzedaży trawy . . . . .	242	—	242	—	—	—
2		Odszkodowania . . . . .	259	78	259	78	—	—
3		Odsetki od lokowanej gotówki . . . . .	78	73	78	73	—	—
		<b>Suma dochodów .</b>	580	51	580	51	—	—
		Zapas z początkiem roku 1900 . . . . .	—	—	2.624	46	—	—
		<b>Razem .</b>	—	—	3.204	97	—	—
		<b>WYDATKI.</b>						
1		<b>Zapas kasowy z końcem roku 1900 :</b>						
		a) w gotówce . . . 3.195 K 89 g						
		b) w efektach . . . . . 9 „ 08 „	—	—	3.204	97	—	—

## XXV. Fundusz regulacji rzeki Bugu.

### Zamknięcie rachunku za rok 1900.

Stan funduszów z końcem roku 1900.

#### A) Fundusz regulacyjny.

Stan czynny.

a) Pozostałość kasowa w gotówce . . . . .	124.296 K 56 g	
b) w materiałach, narzędziach i sprzętach . . . . .	3.755 " 98 "	
c) Należności czynne: Zaległe datki konkurencyjne . . . . .	69.300 " — "	
d) Zwrot kosztów konserwacyjnych na Bugu i Pełtwi pod Buskiem . . . . .	1.260 " 90 "	
	<hr/>	
Stan bierny . . . . .	Suma stanu czynnego . . . . .	198.613 K 44 g
		— " — "
	<hr/>	
	Czysty stan czynny . . . . .	198.613 K 44 "

#### B) Fundusz konserwacyjny.

Stan czynny.

Zapasy kasowe: w gotówce . . . . .	3.195 K 89 g	
w efektach . . . . .	9 " 08 "	
	<hr/>	
Stan bierny . . . . .	Suma stanu czynnego . . . . .	3.204 K 97 g
		— " — "
	<hr/>	
	Czysty stan czynny . . . . .	3.204 K 97 g

**UWAGA.** Zapasy kasowe w gotówce ulokowano łącznie z zapasami gotówki funduszu krajowego na 3% rachunek bieżący w Banku krajowym.

Datki konkurencyjne zalegają, ponieważ Spółka wodna dotychczas nie jest zawiązana.

LW. 37. 664/901.



# XXVI. Fundusz zabudowania potoku górskiego Niszkówki.

## Zamknięcie rachunku za rok 1900.

Rubryka	Pozycja	Poszczególnienie	Należytość		Uiszczenie		Należytość pozostała z końcem roku 1900	
			K	g	K	g	K	g
<b>DOCHODY.</b>								
<i>a) Rzeczywiste.</i>								
	1	Datek z funduszu krajowego . . . . .	7.025	—	7.025	—	—	—
	2	„ z państw. funduszu melioracyjnego . . . . .	7.025	—	7.025	—	—	—
	3	Odsetki od kapitałów lokowanych . . . . .	8	83	8	83	—	—
	4	Rozmaite . . . . .	—	—	—	—	—	—
		<u>Suma dochodów rzeczywistych</u>	14.058	83	14.058	83	—	—
<i>b) Przenośne</i>								
		<u>Suma wszystkich dochodów</u>	14.058	83	14.058	83	—	—
		Zapas z początkiem roku 1900 . . . . .	—	—	866	25	—	—
		<u>Razem</u>	—	—	14.925	08	—	—
<b>WYDATKI.</b>								
<i>a) Rzeczywiste.</i>								
I.		Roboty ziemne:						
	1	Trasowanie i profilowanie . . . . .	15	—	15	—	—	—
	2	Karczowanie . . . . .	—	—	—	—	—	—
	3	Wykop z odwozem na brzeg . . . . .	3.361	45	3.361	45	—	—
	4	Materyały i narzędzia . . . . .	513	—	513	—	—	—
		<u>Suma rubryki I</u>	3.889	45	3.889	45	—	—
II.		Roboty regulacyjne:						
	8	Płotki pojedyncze: <i>a)</i> materyały . . . . .	157	06	157	06	—	—
		<i>b)</i> robocizna . . . . .	217	37	217	37	—	—
	9	Progi: <i>a)</i> materyały . . . . .	—	—	—	—	—	—
		<i>b)</i> robocizna . . . . .	13	50	13	50	—	—
	10	Narzędzia . . . . .	62	69	62	69	—	—
	11	Dozór robót . . . . .	593	60	593	60	—	—
		<u>Suma rubryki II.</u>	1.044	22	1.044	22	—	—
III.	12-19	Budowa obiektów . . . . .	—	—	—	—	—	—
IV.		Roboty dodatkowe:						
	20	Szkarpowanie stoków . . . . .	1.605	85	1.605	85	—	—
	21	Ubezpieczenie stoków płotkami:						
		<i>a)</i> materyały . . . . .	246	88	246	88	—	—
		<i>b)</i> robocizna . . . . .	—	—	—	—	—	—
	22	Zadrzewienie stoków i odsypisk . . . . .	237	12	237	12	—	—
	23	Zadarnienie stoków . . . . .	383	39	383	39	—	—
		<u>Suma rubryki IV.</u>	2.473	24	2.473	24	—	—
		Do przeniesienia . . . . .	7.406	91	7.406	91	—	—

# XXVI. Fundusz zabudowania potoku górskiego Niszkówki.

## Zamknięcie rachunku za rok 1900.

Rubryka	Pozycja	Poszczególnienie	Należytość		Uiszczenie		Należytość pozostała z końcem roku 1900.	
			K	g	K	g	K	g
V.		Do przeniesienia . . . . .	7 406	91	7.406	91	—	—
		Wykupno gruntów i odszkodowania:						
	26	Wykupno gruntów . . . . .	2.028	60	2.028	60	—	—
	27	Odszkodowanie za zniszczoną kulturę . . . . .	78	32	78	32	—	—
		<u>Suma rubryki V. . . . .</u>	<u>2.106</u>	<u>92</u>	<u>2.106</u>	<u>92</u>	<u>—</u>	<u>—</u>
VI.		Utrzymanie w czasie budowy:						
	29	Naprawa budowli regulacyjnych . . . . .	875	52	875	52	—	—
	30	„ obiektów . . . . .	723	89	723	89	—	—
	32	Straż rzeczna . . . . .	410	40	410	40	—	—
		<u>Suma rubryki VI. . . . .</u>	<u>2.009</u>	<u>81</u>	<u>2.009</u>	<u>81</u>	<u>—</u>	<u>—</u>
VII.		Koszta zarządu:						
	33	Najem lokalu . . . . .	115	—	115	—	—	—
	34	Sprzęty i potrzeby kancelaryjne . . . . .	28	16	28	16	—	—
	36	Płaca i ryczałt na objazdy kierownika budowy . . . . .	1.200	—	1.200	—	—	—
	38	Inne drobne . . . . .	221	10	221	10	—	—
		<u>Suma rubryki VII. . . . .</u>	<u>1.564</u>	<u>26</u>	<u>1.564</u>	<u>26</u>	<u>—</u>	<u>—</u>
VIII.		Rozmaite i nieprzewidziane:						
	40	Urządzenie dróg i ścieżek . . . . .	40	—	40	—	—	—
	41	Budowa dodatkowych obiektów . . . . .	38	50	38	50	—	—
	42	Inne nieprzewidziane . . . . .	156	21	156	21	—	—
		<u>Suma rubryki VIII. . . . .</u>	<u>234</u>	<u>71</u>	<u>234</u>	<u>71</u>	<u>—</u>	<u>—</u>
	<u>Suma wydatków rzeczywistych . . . . .</u>	<u>13.322</u>	<u>61</u>	<u>13.322</u>	<u>61</u>	<u>—</u>	<u>—</u>	
	<b>b) Przenośne . . . . .</b>	—	—	—	—	—	—	
	<u>Suma wszystkich wydatków . . . . .</u>	<u>13.322</u>	<u>—</u>	<u>13.322</u>	<u>61</u>	<u>—</u>	<u>—</u>	
	<b>Zapasy z końcem roku 1900:</b>							
	a) w gotówce . . . . . 1.542 K 47 g							
	b) w remanencie narzędzi i sprzętów . . . . . 60 „ — „	—	—	1.602	47	—	—	
	<u>Razem . . . . .</u>	<u>—</u>	<u>—</u>	<u>14.925</u>	<u>08</u>	<u>—</u>	<u>—</u>	

# XXVI. Fundusz zabudowania potoku górskiego Niszkówki. Zamknięcie rachunku za rok 1900.

## Stan funduszu z końcem roku 1900.

### Stan czynny.

Zapas kasowy: a) w gotówce . . . . .	1.542 K 47 g	
b) w remanencie narzędzi i sprzętów . . . . .	60 " — "	
Suma stanu czynnego . . . . .		<u>1.602 K 47 g</u>

Stan bierny . . . . .		<u>— " — "</u>
Czysty stan czynny . . . . .		<u>1.602 K 47 g</u>

**UWAGA.** Zapas kasowy w gotówce ulokowano łącznie z zapasami gotówki funduszu krajowego na 3% rachunek bieżący w Banku krajowym.

LW. 26.676/901.



# XXVII. Fundusz regulacji rzeki Złotej Lipy.

Zamknięcie rachunku za rok 1900.

Rubryka	Pozycja	Poszczególne	Należytość		Uiszczenie		Należytość pozostała z końcem roku 1900.	
			K	g	K	g	K	g
<b>A) Fundusz regulacyjny.</b>								
<b>DOCHODY.</b>								
<i>a) Rzeczywiste.</i>								
	1	Datki konkurencyjne . . . . .	79.200	—	—	—	79.200	—
		<u>Suma dochodów rzeczywistych</u>	79.200	—	—	—	79.200	—
<i>b) Przenośne.</i>								
	1	Zaliczki pobrane . . . . .	13.612	92	13.612	92	—	—
	2	Zwrot zaliczki od Spółki wodnej . . . . .	400	—	—	—	400	—
		<u>Suma wszystkich dochodów</u>	93.212	92	13.612	92	79.600	—
	3	Zapas z początkiem roku 1900 . . . . .	—	—	2.223	26	—	—
		<u>Razem</u>	—	—	15.836	18	—	—
<b>WYDATKI.</b>								
<i>a) Rzeczywiste.</i>								
I.	4	Roboty ziemne:						
		Materiały i narzędzia . . . . .	173	28	173	28	—	—
II.	6-11	Roboty regulacyjne i ubezpieczenia	—	—	—	—	—	—
III.	12-15	Budowa obiektów . . . . .	—	—	—	—	—	—
IV.	16-20	Wykupno gruntów i odszkodowania	—	—	—	—	—	—
V.		Konserwacja w czasie budowy:						
	22	Naprawa szkarp . . . . .	12	45	12	45	—	—
	23	Utrzymanie obiektów . . . . .	27	20	27	20	—	—
	24	Straż rzeczna . . . . .	504	—	504	—	—	—
		<u>Suma rubryki V.</u>	543	65	543	65	—	—
VI.		Zarząd:						
	29	Dodatek budowlany, diety i koszta podróży kierownika budowy . . . . .	158	46	158	46	—	—
	31	Inne . . . . .	70	59	70	59	—	—
		<u>Suma rubryki VI.</u>	229	05	229	05	—	—
		Do przeniesienia . . . . .	945	98	945	98	—	—

## XXVII. Fundusz regulacji rzeki Złotej Lipy.

### Zamknięcie rachunku za rok 1900.

Rubryka	Pozycja	Poszczególnienie	Należytość		Uiszczenie		Należytość pozostała z końcem roku 1900.	
			K	g	K	g	K	g
VII.		Z przeniesienia . . . . .	945	98	945	98	—	—
		Rozmaite i nieprzewidziane:						
	40	Inne . . . . .	370	32	370	32	—	—
		<u>Suma wydatków rzeczywistych</u>	1.316	30	1.316	30	—	—
		<b>b) Przenośne.</b>						
	1	Zwrot otrzymanych zaliczek . . . . .	25.909	54	12.296	62	13.612	92
		<u>Suma wszystkich wydatków . . . . .</u>	27.225	84	13.612	92	13.612	92
	2	<b>Zapás z końcem roku 1900:</b>						
		a) w gotówce . . . . . — K — g						
		b) w remanencie narzędzi i sprzętów . . . . . 2.223 „ 26 „	—	—	2.223	26	—	—
	<u>Razem . . . . .</u>	—	—	15.836	18	—	—	
	<b>B) Fundusz konserwacyjny.</b>							
	<b>DOCHODY.</b>							
1	Odsetki od lokowanej gotówki . . . . .	10	84	10	84	—	—	
2	Ze sprzedaży trawy . . . . .	321	90	321	90	—	—	
3	Odszkodowania . . . . .	53	68	53	68	—	—	
4	Rozmaite: Zwrot kosztów komisyjnych . . . . .	38	88	—	—	38	88	
	<u>Suma dochodów . . . . .</u>	425	30	386	42	38	88	
5	Zapás z początkiem roku 1900 . . . . .	—	—	528	34	—	—	
	<u>Razem . . . . .</u>	—	—	914	76	—	—	
	<b>WYDATKI.</b>							
	Zapás z końcem roku 1900 . . . . .	—	—	914	76	—	—	

## XXVII. Regulacja rzeki Złotej Lipy.

Zamknięcie rachunku za rok 1900.

Stan funduszów z końcem roku 1900.

### A) Fundusz regulacyjny.

Stan czynny.

a) Zapas: w remanencie materiałów, narzędzi i sprzętów . . . . .	2.223 K 26 g	
b) Należytości czynne: 1. Zaległe datki konkurencyjne . . . . .	79.200 " — "	
2. Zwrot zaliczki od Spółki wodnej . . . . .	400 " — "	
Suma stanu czynnego . . . . .		81.823 K 26 g

Stan bierny.

Zwrot pobranych zaliczek . . . . .	13.612 " 92 "
Czysty stan czynny . . . . .	<u>68.210 K 34 g</u>

### B) Fundusz konserwacyjny.

Stan czynny.

Zwrot kosztów komisyjnych . . . . .	38 K 88 g	
Zapasy kasowy . . . . .	<u>914 " 76 "</u>	
Suma stanu czynnego . . . . .		953 K 64 g
Stan bierny . . . . .		<u>— " — "</u>
Czysty stan czynny . . . . .		<u>953 K 64 g</u>

**UWAGA.** Zapas kasowy w gotówce funduszu konserwacyjnego, ulokowano łącznie z zapasami gotówki funduszu krajowego na 3% rachunek bieżący w Banku krajowym.

LW. 37.192/901.



# XXVIII. Fundusz osuszenia bagien w powiatach łańcuckim i jarosławskim.

## Zamknięcie rachunku za rok 1900.

Rubryka	Pozycja	Poszczególnienie	Należytość		Uiszczenie		Należytość pozostała z końcem roku 1900.	
			K	g	K	g	K	g
		<b>DOCHODY.</b>						
		<i>a) Rzeczywiste.</i>						
	1	Datki konkurencyjne zaległe . . . . .	51.750	—	—	—	51.750	—
	2	Rozmaite . . . . .	60	40	60	40	—	—
		<u>Suma dochodów rzeczywistych</u>	51.810	40	60	40	51.750	—
		<i>b) Przenośne.</i>						
		Zaliczka pobrana z dochodów r. 1901 na pokrycie niedoboru r. 1900 . . . . .	21.112	03	21.112	03	—	—
		<u>Suma wszystkich dochodów</u>	72.922	43	21.172	43	51.750	—
		Zapas z początkiem roku 1900 . . . . .	—	—	4.836	76	—	—
		<u>Razem</u>	—	—	26.009	19	—	—
		<b>WYDATKI.</b>						
		<i>a) Rzeczywiste.</i>						
I.	1—4	Roboty ziemne . . . . .	—	—	—	—	—	—
II.	5—7	Ubezpieczenie brzegów . . . . .	—	—	—	—	—	—
III.	8—10	Budowa obiektów . . . . .	—	—	—	—	—	—
IV.	11-15	Wykupno gruntów . . . . .	—	—	—	—	—	—
		Koszta zarządu:						
	20	Koszta podróży kierownika budowy . . . . .	86	58	86	58	—	—
V.	21	Wynagrodzenie płatnika . . . . .	192	—	192	—	—	—
		<u>Suma rubryki V</u>	278	58	278	58	—	—
		Rozmaite i nieprzewidziane:						
	24	Czyszczenie rowów . . . . .	378	10	378	10	—	—
	25	Naprawa szkarp . . . . .	579	92	579	92	—	—
	26	Straż rzeczna . . . . .	1.152	—	1.152	—	—	—
	27	Budowa obiektów dodatkowych . . . . .	12	94	12	94	—	—
	34	Inne . . . . .	113	64	113	64	—	—
		<u>Suma rubryki VI.</u>	2.236	60	2.236	60	—	—
		<u>Suma wydatków rzeczywistych</u>	2.515	18	2.515	18	—	—
		Do przeniesienia . . . . .	2.515	18	2.515	18	—	—

# XXVIII Fundusz osuszenia bagien w powiatach łańcuckim i jarosławskim.

## Zamknięcie rachunku za rok 1900.

Rubryka	Pozycja	Poszczególnienie	Należytość		Uiszczenie		Należytość pozostała z końcem roku 1900.	
			K	g	K	g	K	g
		Z przeniesienia . . . . .	2.515	18	2.515	18	—	—
		<b>b) Przenośne.</b>						
		Zwrot otrzymanych zaliczek . . . . .	39.769	28	18 657	25	21.112	03
		<u>Suma wszystkich wydatków . . . . .</u>	<u>42.284</u>	<u>46</u>	<u>21.172</u>	<u>43</u>	<u>21.112</u>	<u>03</u>
		<b>Zapas z końcem roku 1900:</b>						
		a) w gotówce . . . . . — K — g						
		b) w materiałach i narzędziach . . . . . 4.836 „ 76 „	—	—	4.836	76	—	—
		<u>Razem . . . . .</u>	<u>—</u>	<u>—</u>	<u>26.009</u>	<u>19</u>	<u>—</u>	<u>—</u>

### Stan funduszu z końcem roku 1900.

#### Stan czynny.

a) Zapas: 1. w gotówce . . . . .	— K — g
2. w remanencie materiałów, narzędzi i sprzętów . . . . .	4.836 „ 76 „
b) Należytości zaległe: Zaległe datki konkurencyjne . . . . .	<u>51.750 K — g</u>
<u>Suma stanu czynnego . . . . .</u>	<u>56.586 K 76 g</u>

#### Stan bierny.

Należytości bierne: Zwrot zaliczki z dochodów roku 1901 na pokrycie niedoboru roku 1900 . . . . .	<u>21.112 „ 03 „</u>
<u>Czysty stan czynny . . . . .</u>	<u>35.474 K 73 g</u>

**UWAGA.** Zaległe datki konkurencyjne wpłaci Spółka wodna po zaciągnięciu pożyczki z funduszu pożyczkowego melioracyjnego.

## XXIX. Fundusz regulacji potoku Dumnego.

### Zamknięcie rachunku za rok 1900.

Rubryka	Pozytywa	Poszczególnienie	Należytość		Uiszczenie		Należytość pozostała z końcem roku 1900.	
			K	g	K	g	K	g
		<b>DOCHODY.</b>						
		<i>a) Rzeczywiste.</i>						
	1	Odsetki od lokowanej gotówki . . . . .	530	79	530	79	—	—
	2	Rozmaite . . . . .	46	40	46	40	—	—
		<u>Suma dochodów rzeczywistych</u>	<u>577</u>	<u>19</u>	<u>577</u>	<u>19</u>	—	—
		<i>b) Przenośne</i> . . . . .	—	—	—	—	—	—
		<u>Suma wszystkich dochodów</u>	<u>577</u>	<u>19</u>	<u>577</u>	<u>19</u>	—	—
		Zapas w gotówce z początkiem r. 1900	—	—	19.948	90	—	—
		<u>Razem</u> .	—	—	19.370	09	—	—
		<b>WYDATKI.</b>						
		<i>a) Rzeczywiste.</i>						
I.	1—6	Roboty ziemne . . . . .	—	—	—	—	—	—
II.	7—11	Objekty . . . . .	—	—	—	—	—	—
III.	12	Roboty dodatkowe . . . . .	—	—	—	—	—	—
IV.		Wykupno gruntów i odszkodowania:						
	13	Koszta komisyjne . . . . .	200	—	200	—	—	—
	14	Wykupno gruntów . . . . .	1.609	—	1.609	—	—	—
		<u>Suma rubryki IV</u> .	<u>1.809</u>	—	<u>1.809</u>	—	—	—
V.		Konserwacja w czasie budowy:						
	17	Naprawa szarp . . . . .	50	74	50	74	—	—
	19	Straż rzeczna . . . . .	520	—	520	—	—	—
		<u>Suma rubryki V.</u>	<u>570</u>	<u>74</u>	<u>570</u>	<u>74</u>	—	—
VI.	20-27	Zarząd . . . . .	—	—	—	—	—	—
VII.		Rozmaite i nieprzewidziane:						
	33	Inne drobne . . . . .	41	10	41	10	—	—
		<u>Suma wydatków rzeczywistych</u>	<u>2.420</u>	<u>84</u>	<u>2.420</u>	<u>84</u>	—	—
		<i>b) Przenośne</i> . . . . .	—	—	—	—	—	—
		<u>Suma wszystkich wydatków</u>	<u>2.420</u>	<u>84</u>	<u>2.420</u>	<u>84</u>	—	—
		<b>Zapas z końcem roku 1900:</b>						
		<i>a) w gotówce.</i> . . . . .	17.373 K 41 g					
		<i>b) w remanentach materalów i narzędzi.</i> . . . . .	153 „ 84 „		—	—	17.527	25
		<u>Razem</u> .	—	—	19.948	09	—	—



## XXIX. Fundusz regulacji potoku Dumnego.

### Zamknięcie rachunku za rok 1900.

Stan funduszu z końcem roku 1900.

Stan czynny.

Zapas z końcem roku 1900:

a) w gotówce . . . . .	17.373 K 41 g	
b) w remanencie materiałów i narzędzi . . . . .	<u>153 „ 84 „</u>	
	<u>Suma stanu czynnego .</u>	17.527 K 25 g
Stan bierny . . . . .		<u>— „ — „</u>
	<u>Czysty stan czynny .</u>	<u>17.527 K 25 g</u>

**UWAGA.** Zapas kasowy w gotówce ulokowano łącznie z zapasami gotówki funduszu krajowego na 3% rachunek bieżący w Banku krajowym.

LW. 35.331/1901.

## XXX. Fundusz obwałowania lewego brzegu Dunajca.

## Zamknięcie rachunku za rok 1900.

Rubryka	Pozycja	Poszczególnienie.	Należytość		Uiszczenie		Należytość pozostała z końcem roku 1900.	
			K	g	K	g	K	g
		<b>A) Fundusz regulacyjny.</b>						
		<b>DOCHODY.</b>						
		<i>a) Rzeczywiste.</i>						
	1	Datki konkurencyjne . . . . .	84.000	—	—	—	84.000	—
		<u>Suma dochodów rzeczywistych</u>	84.000	—	—	—	84.000	—
		<i>b) Przenośne.</i>						
	2	Zaliczka pobrana z dochodów funduszu z roku 1901 . . . . .	11.588	67	11.588	67	—	—
		<u>Suma wszystkich dochodów</u>	95.588	67	11.588	67	84.000	—
	3	Zapas z początkiem roku 1900 . . . . .	—	—	1.463	44	—	—
		<u>Razem</u>	—	—	13.052	11	—	—
		<b>WYDATKI.</b>						
		<i>a) Rzeczywiste.</i>						
I.		Roboty ziemne:						
	7	Materyały i narzędzia . . . . .	20	—	20	—	—	—
II.		Objekty w wałach . . . . .	—	—	—	—	—	—
III.		Roboty dodatkowe . . . . .	—	—	—	—	—	—
IV.		Wykupno gruntów i odszkodowania	—	—	—	—	—	—
V.		Utrzymanie w czasie budowy:						
	21	Naprawa szkarp wałów . . . . .	527	48	527	48	—	—
	22	Straż rzeczna i wałowa . . . . .	576	—	576	—	—	—
		<u>Suma rubryki V.</u>	1.103	48	1.103	48	—	—
VI.		Koszta zarządu:						
	27	Dyety, koszta podróży, płaca i dodatk budowlany kierownika budowy	88	04	88	04	—	—
VII.		Rozmaite i nieprzewidziane . . . . .	131	10	131	10	—	—
		<u>Suma wydatków rzeczywistych</u>	1.342	62	1 342	62	—	—
		<u>Do przeniesienia</u>	1.342	62	1.342	62	—	—

# XXX. Fundusz obwałowania lewego brzegu Dunajca.

## Zamknięcie rachunku za rok 1900.

Rubryka	Pozycja	Poszczególnienie	Należytość		Uiszczenie		Należytość pozostała z końcem roku 1900.	
			K	g	K	g	K	g
		Z przeniesienia . . . . .	1.342	62	1.342	62	—	—
		<b>b) Przenośne.</b>						
1		Zwrot zaliczek pobranych . . . . .	21.534	72	9.946	05	11.588	67
		<u>Suma wszystkich wydatków . . . . .</u>	22.877	34	11.288	67	11.588	67
		<b>Zapas z końcem roku 1900:</b>						
		a) w gotówce . . . . . — K — g						
		b) w remanencie materia- ryałów, narzędzi i sprzętów . . . . . 1.763 „ 44 „	—	—	1.763	44	—	—
		<u>Razem . . . . .</u>	—	—	13 052	11	—	—
		<b>B) Fundusz konserwacyjny.</b>						
		<b>DOCHODY.</b>						
1		Ze sprzedaży trawy . . . . .	1.293	40	1.293	40	—	—
2		Odszkodowania . . . . .	14	20	14	20	—	—
3		Odsetki od lokowanej gotówki . . . . .	79	03	79	03	—	—
		<u>Suma dochodów . . . . .</u>	1.386	63	1.386	63	—	—
4		Zapas kasowy z początkiem roku 1900	—	—	2 634	46	—	—
		<u>Razem . . . . .</u>	—	—	4 021	09	—	—
		<b>WYDATKI.</b>						
1		Koszta licytacji trawy . . . . .	61	86	61	86	—	—
2		Zapas kasowy z końcem roku 1900 . . . . .	—	—	3.959	23	—	—
		<u>Razem . . . . .</u>	—	—	4.021	09	—	—





# XXXI. Fundusz regulacji potoku Przegnojówki.

## Zamknięcie rachunku za rok 1900.

Rubryka	Pozycja	Poszczególności	Należytość		Uiszczenie		Należytość pozostała z końcem roku 1900.	
			K	g	K	g	K	g
<b>A) Fundusz regulacyjny.</b>								
<b>DOCHODY.</b>								
<i>a) Rzeczywiste.</i>								
	1	Odsetki z lokacji gotówki . . . . .	375	02	375	02	—	—
		<u>Suma dochodów rzeczywistych</u>	375	02	375	02	—	—
<i>b) Przenośne.</i>								
		<u>Suma wszystkich dochodów</u>	375	02	375	02	—	—
		Zapasy z początkiem roku 1900 . . . . .	—	—	18.027	08	—	—
		<u>Razem</u>	—	—	18.402	10	—	—
<b>WYDATKI.</b>								
<i>a) Rzeczywiste.</i>								
I.	5	Roboty ziemne:						
		Materiały i narzędzia . . . . .	41	35	41	35	—	—
II.	7-12	Budowa obiektów . . . . .	—	—	—	—	—	—
III.	13	Roboty dodatkowe . . . . .	—	—	—	—	—	—
IV.		Wykupno gruntów i odszkodowania:						
	14	Koszta komisyjne . . . . .	—	—	—	—	—	—
	15	Wykupno gruntów . . . . .	3.317	46	3.317	46	—	—
	16	Odszkodowania za zniszczone plony . . . . .	—	—	—	—	—	—
	17	Koszta intabulacji . . . . .	310	75	310	75	—	—
		<u>Suma rubryki IV.</u>	3 628	21	3.628	21	—	—
V.		Konserwacja w czasie budowy:						
	18	Naprawa szkarp . . . . .	33	60	33	60	—	—
	19	Czyszczenie łożyska . . . . .	665	48	665	48	—	—
	20	Straż rzeczna . . . . .	783	73	783	73	—	—
		<u>Suma rubryki V.</u>	1.482	81	1.482	81	—	—
		Do przeniesienia . . . . .	5.152	37	5.152	37	—	—

# XXXI. Fundusz regulacji potoku Przegnojówki.

Zamknięcie rachunku za rok 1900.

Rubryka	Pozycja	Poszczególności	Należytość		Uiszczenie		Należytość pozostała z końcem roku 1900.	
			K	g	K	g	K	g
VI.		Z przeniesienia . . .	5.152	37	5.152	37	—	—
		Zarząd:						
	22	Sprzęty i potrzeby kancelaryjne . . .	25	—	25	—	—	—
	23	Przyrządy geodetyczne . . . . .	34	81	34	81	—	—
	26	Wynagrodzenie płatnika . . . . .	280	—	280	—	—	—
	27	Koszta inspekcji i kolaudacji . . . . .	128	98	128	98	—	—
		<u>Suma rubryki VI. . .</u>	468	79	468	79	—	—
VII.		Rozmaite i nieprzewidziane:						
	29	Rowy osuszające . . . . .	975	24	975	24	—	—
	30	Budowa dodatkowych obiektów . . . . .	90	48	90	48	—	—
	35	Rozmaite inne . . . . .	17	60	17	60	—	—
		<u>Suma rubryki VII. . .</u>	1.083	32	1.083	32	—	—
	<u>Suma wydatków rzeczywistych</u>	6.704	48	6.704	48	—	—	
	<b>b) Przenośne.</b>	—	—	—	—	—	—	
	<u>Suma wszystkich wydatków</u>	6.704	48	6.704	48	—	—	
	<b>Zapas z końcem roku 1900:</b>							
	a) w gotówce . . . . . 10.106 K — g							
	b) w remanencie materiałów, narzędzi i sprzętów . . . . . 1.591 „ 62 „	—	—	11.697	62	—	—	
	<u>Razem . . . . .</u>	—	—	18.402	10	—	—	
	<b>B) Fundusz konserwacyjny.</b>							
	<b>DOCHODY.</b>							
	<b>a) Rzeczywiste.</b>							
1	Datek z funduszu krajowego . . . . .	1.000	—	1.000	—	—	—	
2	Datki konkurencyjne . . . . .	1.000	—	—	—	1.000	—	
3	Rozmaite . . . . .	25	—	25	—	—	—	
	<u>Suma dochodów rzeczywistych</u>	2.025	—	1.025	—	1.000	—	
	Do przeniesienia . . . . .	2.025	—	1.025	—	1.000	—	



# XXXI. Fundusz regulacji potoku Przegnojówki.

## Zamknięcie rachunku za rok 1900.

Rubryka	Pozytywa	Poszczególnienie	Należytość		Uiszczenie		Należytość pozostała z końcem roku 1900.	
			K	g	K	g	K	g
		Z przeniesienia . . . . .	2.025	—	1.025	—	1.000	—
		<b>b) Przenośne.</b>	—	—	—	—	—	—
		<u>Suma wszystkich dochodów . . . . .</u>	2.025	—	1.025	—	1.000	—
		Zapasy z początkiem roku 1900 . . . . .	—	—	—	—	—	—
		<u>Razem . . . . .</u>	—	—	1.025	—	—	—
		<b>WYDATKI.</b>						
		<b>a) Rzeczywiste.</b>	—	—	—	—	—	—
		<u>Suma wydatków rzeczywistych . . . . .</u>	—	—	—	—	—	—
		<b>b) Przenośne.</b>	—	—	—	—	—	—
		<u>Suma wszystkich wydatków . . . . .</u>	—	—	—	—	—	—
		Zapasy z końcem roku 1900:	—	—	1.025	—	—	—
		<u>Razem . . . . .</u>	—	—	1.025	—	—	—

### Stan funduszków z końcem roku 1900

#### A) Fundusz regulacyjny.

##### Stan czynny.

Zapasy z końcem roku 1900:		
1. w gotówce . . . . .	10.106	K — g
2. w remanencie materiałów, narzędzi i sprzętów . . . . .	1.591	„ 62 „
	<u>Suma stanu czynnego . . . . .</u>	11 697 K 62 g
Stan bierny . . . . .		— „ — „
	<u>Czysty stan czynny . . . . .</u>	11.697 K 62 g

#### B) Fundusz konserwacyjny.

##### Stan czynny.

a) Należytość czynna: Zaległy datek konkurencyjny . . . . .	1.000	K — g
b) Zapasy z końcem roku 1900 . . . . .	1.025	„ — „
	<u>Suma stanu czynnego . . . . .</u>	2.025 K — g
Stan bierny . . . . .		— „ — „
	<u>Czysty stan czynny . . . . .</u>	2.025 K — g

**UWAGA.** Zapasy kasowe w gotówce ulokowano łącznie z zapasami gotówki funduszu krajowego na 3% rachunek bieżący w Banku krajowym.

## XXXII. Fundusz osuszenia bagien Stojanowskich.

### Zamknięcie rachunku za rok 1900.

Rubryka	Pozycja	Poszczególnienie	Należytość		Uiszczenie		Należytość pozostała z końcem roku 1900.	
			K	g	K	g	K	g
		<b>DOCHODY.</b>						
		a) Rzeczywiste.						
	1	Odsetki od lokowanej gotówki . . . . .	480	74	480	74	—	—
	2	Rozmaite . . . . .	1.764	34	1.764	34	—	—
		<u>Suma dochodów rzeczywistych</u>	2.245	08	2.245	08	—	—
		b) Przenośne.	—	—	—	—	—	—
		<u>Suma wszystkich dochodów . . . . .</u>	2.245	08	2.245	08	—	—
		Zapas z początkiem roku 1900 . . . . .	—	—	17 502	18	—	—
		<u>Razem . . . . .</u>	—	—	19.747	26	—	—
		<b>WYDATKI.</b>						
		a) Rzeczywiste.						
I.		Roboty ziemne:						
	1	Trasowanie i profilowanie . . . . .	5	60	5	60	—	—
	6	Dozór budowy . . . . .	10	—	10	—	—	—
		<u>Suma rubryki I. . . . .</u>	15	60	15	60	—	—
II.	7-9	Budowa obiektów . . . . .	—	—	—	—	—	—
III.	10	Roboty dodatkowe . . . . .	322	80	322	80	—	—
IV.		Wykupno gruntów:						
	12	Wykupno gruntów pod rowy . . . . .	13	50	13	50	—	—
V.		Konserwacja:						
	16	Straż rzeczna . . . . .	2.180	—	2.180	—	—	—
VI.		Koszta zarządu:						
	20	Dyety i koszta podróży delegata . . . . .	40	—	40	—	—	—
	21	Koszta podróży kierownika budowy . . . . .	71	61	71	61	—	—
		<u>Suma rubryki VI. . . . .</u>	111	61	111	61	—	—
		Do przeniesienia . . . . .	2.643	51	2 643	51	—	—

# XXXII. Fundusz osuszenia bagien Stojanowskich.

## Zamknięcie rachunku za rok 1900.

Rubryka	Pozycja	Poszczególnienie	Należytość		Uiszczenie		Należytość pozostała z końcem roku 1900.	
			K	g	K	g	K	g
VII.	22	Z przeniesienia . . . . .	2 643	51	2 643	51	—	—
		Rozmaite i nieprzewidziane:						
		Rowy dodatkowe . . . . .	1.506	16	1.506	16	—	—
		<u>Suma wydatków rzeczywistych</u>	4.149	67	4.149	67	—	—
		<b>b) Przenośne.</b>	—	—	—	—	—	—
		<u>Suma wszystkich wydatków</u>	4.149	67	4.149	67	—	—
		Zapasy z końcem roku 1900:						
a) w gotówce . . . . .	15 497	K 89 g						
b) w remanencie narzędzi . . . . .	99	" 70 "	—	—	15.597	59	—	
	<u>Razem</u>	—	—	19.747	26	—	—	

### Stan funduszków z końcem roku 1900.

#### Stan czynny.

Zapasy 1. w gotówce . . . . .	15.497	K 89 g
2. w remanencie narzędzi . . . . .	99	" 70 "
<u>Suma stanu czynnego</u>	15.597	K 59 g
Stan bierny . . . . .	—	" — "
<u>Czysty stan czynny.</u>	15.597	K 59 g

**UWAGA.** Zapas kasowy w gotówce ulokowano łącznie z zapasami gotówki funduszu krajowego na 3% rachunek bieżący w Banku krajowym.

LW. 37.663/1901.



# XXXIII. Fundusz zabudowania potoków górskich w dorzeczu Dniestru.

Zamknięcie rachunku za rok 1900.

Rubryka	Pozycja	Poszczególzenie	Należytość		Uiszczenie		Należytość pozostała z końcem roku 1900	
			K	g	K	g	K	g
		<b>DOCHODY.</b>						
		<b>a) Rzeczywiste.</b>						
	1	Datek z funduszu krajowego . . . . .	40.400	—	40.400	—	—	—
	2	"    "    państwowego funduszu melioracyjnego . . . . .	40.400	—	40.400	—	—	—
	3	Odsetki od lokowanej gotówki . . . . .	1.345	25	1.345	25	—	—
	4	Rozmaite . . . . .	—	—	—	—	—	—
		<u>Suma dochodów rzeczywistych</u>	82.145	25	82.145	25	—	—
		<b>b) Przenośne . . . . .</b>	—	—	—	—	—	—
		<u>Suma wszystkich dochodów</u>	82.145	25	82.145	25	—	—
		Zapas z początkiem roku 1900 . . . . .	—	—	58.696	29	—	—
		<u>Razem</u>	—	—	140.841	54	—	—
		<b>WYDATKI.</b>						
		<b>a) Rzeczywiste.</b>						
I.		Roboty ziemne:						
	1	Trasowanie i profilowanie . . . . .	32	20	32	20	—	—
	2	Karczowanie . . . . .	—	—	—	—	—	—
	3	Wykop z odwozem na brzeg . . . . .	14.096	95	14.096	95	—	—
	4	Materyały i narzędzia . . . . .	1.775	22	1.775	22	—	—
		<u>Suma rubryki I.</u>	15.904	37	15.904	37	—	—
II.		Roboty regulacyjne:						
	5	Tamy faszynowe . . . . .	7.371	41	7.371	41	—	—
	6	Wałki zatapiane . . . . .	386	92	386	92	—	—
	7	Płotki podwójne . . . . .	—	—	—	—	—	—
	8	"    pojedyncze . . . . .	46	33	46	33	—	—
	9	Progi . . . . .	1.514	03	1.514	03	—	—
	10	Narzędzia . . . . .	75	05	75	05	—	—
	11	Dozór budowy . . . . .	1.404	60	1.404	60	—	—
		<u>Suma rubryki II.</u>	10.798	34	10.798	34	—	—
III.		Budowa obiektów:						
	12	Roboty ziemne . . . . .	975	78	975	78	—	—
	13	Rozsadzanie skał . . . . .	168	85	168	85	—	—
	14	Roboty ciesielskie . . . . .	4.485	89	4.485	89	—	—
		Do przeniesienia . . . . .	5.630	52	5.630	52	—	—
			26.702	71	26.702	71	—	—

# XXXIII. Fundusz zabudowania potoków górskich w dorzeczu Dniestru.

## Zamknięcie rachunku za rok 1900.

Rubryka	Pozycja	Poszczególne	Należytość		Uiszczenie		Należytość pozostała z końcem roku 1900		
			K	g	K	g	K	g	
III.		Z przeniesienia	26.702	71	26.702	71	—	—	
			5.630	52	5.630	52	—	—	
	15	Roboty murarskie . . . . .	7.361	26	7.361	26	—	—	
	16	„ brukarskie . . . . .	1.602	72	1.602	72	—	—	
	17	„ kowalskie . . . . .	415	34	415	34	—	—	
	18	Narzędzia . . . . .	—	—	—	—	—	—	
	19	Dozór budowy . . . . .	1 266	81	1.266	81	—	—	
		<u>Suma rubryki III.</u>	<u>16.276</u>	<u>65</u>	<u>16.276</u>	<u>65</u>	—	—	
	IV.		Roboty dodatkowe:						
		20	Szkarpowanie stoków . . . . .	983	—	983	—	—	—
21		Ubezpieczenie stoków płotkami . . . . .	990	16	990	16	—	—	
22		Zadarnienie stoków i odsypisk . . . . .	8.351	51	8.351	51	—	—	
23		„ „ i nasiona . . . . .	43	02	43	02	—	—	
24		Odwodnienie stoków (drenowanie) . . . . .	386	10	386	10	—	—	
	<u>Suma rubryki IV.</u>	<u>10.753</u>	<u>79</u>	<u>10.753</u>	<u>79</u>	—	—		
V.		Wykupno gruntów i odszkodowania:							
	25	Koszta komisyjne . . . . .	267	68	267	68	—	—	
	26	Wykupno gruntów . . . . .	20.061	18	20.061	18	—	—	
	27	Odszkodowanie za zniszczone kultury . . . . .	47	—	47	—	—	—	
	28	Koszta intabulacji . . . . .	5	60	5	60	—	—	
	<u>Suma rubryki V.</u>	<u>20.381</u>	<u>46</u>	<u>20.381</u>	<u>46</u>	—	—		
VI.		Utrzymanie w czasie budowy:							
	29	Naprawa budowli regulacyjnych . . . . .	6.674	86	6.674	86	—	—	
	30	„ obiektów . . . . .	817	31	817	31	—	—	
	31	Odnówienie kultur . . . . .	158	95	158	95	—	—	
	32	Straż rzeczna . . . . .	1.462	40	1.462	40	—	—	
	<u>Suma rubryki VI.</u>	<u>9.113</u>	<u>52</u>	<u>9.113</u>	<u>52</u>	—	—		
VII.		Koszta zarządu:							
	33	Najem lokalu (amortyzacja baraku) . . . . .	—	—	—	—	—	—	
	34	Sprzęty i potrzeby kancelaryjne . . . . .	14	56	14	56	—	—	
	35	Przyrządy geodetyczne . . . . .	24	80	24	80	—	—	
	36	Płaca i ryczałt na objazdy kierownika budowy . . . . .	—	—	—	—	—	—	
	37	Płaca i dodatek budowlany prowadzącego budowę . . . . .	5.633	—	5.633	—	—	—	
	38	Inne drobne . . . . .	1.362	77	1.362	77	—	—	
		<u>Suma rubryki VII.</u>	<u>7.035</u>	<u>13</u>	<u>7.035</u>	<u>13</u>	—	—	
	Do przeniesienia . . . . .	90.263	26	90.263	26	—	—		

# XXXIII. Fundusz zabudowania potoków górskich w dorzeczu Dniestru.

## Zamknięcie rachunku za rok 1900.

Rubryka	Pozytywa	Poszczególności	Należytość		Uiszczenie		Należytość pozostała z końcem roku 1900	
			K	g	K	g	K	g
		Z przeniesienia . . . . .	90.263	26	90.263	26		
		Rozmaite i nieprzewidziane:						
XIII	39	Budowa brodów . . . . .	—	—	—	—	—	—
	40	Urządzenie dróg i ścieżek . . . . .	238	30	238	30	—	—
	41	Budowa dodatkowych obiektów . . . . .	—	—	—	—	—	—
	42	Inne nieprzewidziane . . . . .	1.084	28	1.084	28	—	—
		<u>Suma rubryki VIII.</u>	1.322	58	1.322	58	—	—
		<u>Suma wydatków rzeczywistych</u>	91.585	84	91.585	84	—	—
		b) Przenośne . . . . .	—	—	—	—	—	—
		<u>Suma wszystkich wydatków</u>	91.585	84	91.585	84	—	—
		Zapasy z końcem roku 1900:						
		a) w gotówce . . . . . 39.149 K 48 g						
		b) w remanencie materiałów, narzędzi i sprzętów . . . . . 10.106 „ 22 „	—	—	49.255	70	—	—
		<u>Razem</u>	—	—	140.841	54	—	—

### Stan funduszu z końcem roku 1900.

#### Stan czynny.

Zapasy z końcem roku 1900:

1. w gotówce . . . . . 39 149 K 48 „

w remanencie materiałów, narzędzi i sprzętów . . . . . 10.106 „ 22 g

Suma stanu czynnego . . . . . 49.255 K 70 g

Stan bierny . . . . . — „ — „

Czysty stan czynny . . . . . 49.255 K 70 g

**UWAGA.** Zapasy w gotówce ulokowano łącznie z zapasami gotówki funduszu krajowego na 3% rachunek bieżący w Banku krajowym.



## XXXIV. Fundusz regulacji środkowej sekcji rzeki Gniłej Lipy. Zamknięcie rachunku za rok 1900.

Rubryka	Pozycja	Poszczególne	Należytość		Uiszczenie		Należytość pozostała z końcem roku 1900.	
			K	g	K	g	K	g
		<b>DOCHODY</b>						
		<i>a) Rzeczywiste.</i>						
1		Datek z funduszu krajowego:						
		zaległy . . . . . 39.544 K 52 g						
		za rok 1900 . . . . . 39.542 „ 84 „	79.087	36	39.542	--	39.545	36
2		Datek z państwowego funduszu melioracyjnego:						
		zaległy . . . . . 29.657 K 18 g						
		za rok 1900 . . . . . 29.657 „ 16 „	59.314	34	29.657	16	29.657	18
3		Datki konkurencyjne:						
		zaległe . . . . . 29.314 K 32 g						
		za rok 1900 . . . . . 29.657 „ 16 „	58.971	48	--	--	58.971	48
4-5		Odsetki od lokowanej gotówki — rozmaite . . . . .	--	--	--	--	--	--
		<u>Suma dochodów rzeczywistych</u>	197.373	18	69.199	16	128.174	02
		<i>b) Przenośne.</i>						
		Zaliczka z dochodów roku 1901 na pokrycie niedoboru roku 1900 .	29.654	16	29.654	16	--	--
		<u>Suma wszystkich dochodów</u>	227.027	34	98.853	32	128.174	02
		Zapas z początkiem roku 1900 . . . . .	--	--	15.208	31	--	--
		<u>Razem</u>	--	--	114.061	63	--	--
		<b>WYDATKI.</b>						
		<i>a) Rzeczywiste.</i>						
		Roboty ziemne:						
1		Trasowanie . . . . .	190	02	190	02	--	--
2		Wykop ziemi nad wodą z odwozem na brzeg, lub odkład . . . . .	36.139	02	36.139	02	--	--
3		Wykop ziemi pod wodą z odwozem na brzeg, lub odkład . . . . .	8.418	30	8.418	30	--	--
4		Wykonanie nasypu dla podwyższenia brzegów . . . . .	574	58	574	58	--	--
5		Materyały i narzędzia . . . . .	2.520	02	2.520	02	--	--
6		Dozór budowy . . . . .	1.101	67	1.101	67	--	--
		<u>Suma rubryki I.</u>	48.943	61	48.943	61	--	--
		Z przeniesienia . . . . .	48.943	61	48.943	61	--	--

I.

# XXXIV. Fundusz regulacyi środkowej sekcyi rzeki Gniłej Lipy.

## Zamknięcie rachunku za rok 1900.

Rubryka	Pozycja	Poszczególnienie	Należytość		Uiszczenie		Należytość pozostała z końcem roku 1900	
			K	g	K	g	K	g
		Z przeniesienia . . . . .	48.943	61	48.943	61	—	—
II.		Ubezpieczenie brzegów:						
	7	Płotki: a) Materyały, b) Robocizna . . . . .	627	82	627	82	—	—
	8—9	Narzut kamienny — b) Wałki zatapiające . . . . .	—	—	—	—	—	—
		<u>Suma rubryki II. . . . .</u>	627	82	627	82	—	—
III.		Mosty:						
	10	Roboty ciesielskie: a) Materyały, b) Robocizna . . . . .	3.393	97	3.393	97	—	—
	11	Roboty kowalskie z materyałem . . . . .	103	16	103	16	—	—
	12	Rozmaite: a) roboty ziemne, b) pompowanie wody, c) ubezpieczenia . . . . .	165	78	165	78	—	—
		<u>Suma rubryki III. . . . .</u>	3.662	91	3.662	91	—	—
IV.	18-15	Zakłady do spiętrzenia wody . . . . .	—	—	—	—	—	—
V.		Roboty dodatkowe:						
	16	Obsiew szkarp: a) nasiona . . . . . b) robocizna . . . . .	616	28	616	28	—	—
VI.		Wykupno gruntów:						
	17	Koszta komisyjne . . . . .	708	36	708	36	—	—
	18	Wykupno gruntów pod łożyska rzeki . . . . .	—	—	—	—	—	—
	19	Odszkodowanie za grunta czasowo zajęte, za wycięte drzewa i zniszczone plony . . . . .	173	59	173	59	—	—
	20	Koszta intabulacyi — sporządzenie map i t. d. . . . .	40	06	40	06	—	—
		<u>Suma rubryki VI. . . . .</u>	922	01	922	01	—	—
VII.		Wykupno młynów:						
	21	Koszta komisyjne . . . . .	—	—	—	—	—	—
	22	Wykupno młynów . . . . .	46.000	—	46.000	—	—	—
		<u>Suma rubryki VII. . . . .</u>	46.000	—	46.000	—	—	—
VIII.		Konserwacya w czasie budowy:						
	23	Płotki: a) Materyały, b) Robocizna . . . . .	41	10	41	10	—	—
	24	Opaski faszynowe: a) Materyały, b) Robocizna . . . . .	47	30	47	30	—	—
	25	Czyszczenie łożyska, naprawa szkarp . . . . .	2.201	93	2.201	93	—	—
	26	Straż rzeczna . . . . .	264	—	264	—	—	—
		<u>Suma rubryki VIII. . . . .</u>	2.554	33	2 554	33	—	—
		Do przeniesienia . . . . .	103.326	96	103.326	96	—	—

XXXIV. Fundusz regulacji środkowej sekcji rzeki Gniłej Lipy.  
Zamknięcie rachunku za rok 1900.

Rubryka	Pozycja	Poszczególnienie	Należytość		Uiszczenie		Należytość pozostała z końcem roku 1900.	
			K	g	K	g	K	g
		Do przeniesienia . . .	103.326	96	103.326	96	—	—
		<b>Zarząd :</b>						
	27	Najem lokalu, obsługa, opał . . .	86	40	86	40	—	—
	28	Sprzęty i potrzeby kancelaryjne . . .	80	92	80	92	—	—
	29	Przyrządy geodetyczne . . . . .	50	33	50	33	—	—
	30	Koszta podróży i diety kierownika budowy . . . . .	4.237	12	4.237	12	—	—
	31	Koszta podróży i diety delegata . . . . .	548	73	548	73	—	—
	32	Wynagrodzenie płatnika . . . . .	—	—	—	—	—	—
	33	Inne wydatki . . . . .	174	82	174	82	—	—
		<b>Suma rubryki IX. . .</b>	<b>5.178</b>	<b>32</b>	<b>5.178</b>	<b>32</b>	<b>—</b>	<b>—</b>
		<b>Rozmaite i nieprzewidziane :</b>						
	34	Uregulowanie ujść małych dopływów . . . . .	367	18	367	18	—	—
	35	Budowa małych przepustów, szluz i mostów . . . . .	33	30	33	30	—	—
	36	Budowa brodów i t. p. . . . .	308	90	308	90	—	—
	37	Budowle dla zamulenia starych łożysk, płotki, sadzonki i t. p. . . . .	150	04	150	04	—	—
	38	Koszta oznaczenia okręgu konkurencyjnego i zawiązania Spółki wodnej . . . . .	—	—	—	—	—	—
	39	Inne nieprzewidziane (zwrot kosztów projektu) . . . . .	1.232	95	1.232	95	—	—
		<b>Suma rubryki X. . .</b>	<b>2.092</b>	<b>37</b>	<b>2.092</b>	<b>37</b>	<b>—</b>	<b>—</b>
		<b>Suma wydatków rzeczywistych</b>	<b>110.597</b>	<b>65</b>	<b>110.597</b>	<b>65</b>	<b>—</b>	<b>—</b>
		<b>b) Przenośne.</b>						
		Zwrot otrzymanej zaliczki . . . . .	29.654	16	—	—	29.654	16
		<b>Suma wszystkich wydatków . . .</b>	<b>140.251</b>	<b>81</b>	<b>110.597</b>	<b>65</b>	<b>29.654</b>	<b>16</b>
		<b>Zapas z końcem roku 1900 :</b>						
		a) w gotówce . . . . . — K — g						
		b) w remanencie materiałów, narzędzi i sprzętów . . . . . 3.463 „ 98 „	—	—	3.463	98	—	—
		<b>Razem . . . . .</b>	<b>—</b>	<b>—</b>	<b>114 061</b>	<b>63</b>	<b>—</b>	<b>—</b>



XXXIV. Fundusz regulacji środkowej sekcji rzeki Gniłej Lipy  
Zamknięcie rachunku za rok 1900.

Stan funduszu z końcem roku 1900.

Stan czynny.

a) Zapas z końcem roku 1900:

1. w gotówce . . . . .	— K — g
2. w remanencie materiałów, narzędzi i sprzętów . . . . .	3.463 " 98 "

b) Należytości czynne:

1. zaległy datek krajowy . . . . .	39.545 " 36 "
2. datek z państwowego funduszu melioracyjnego . . . . .	29.657 " 18 "
3. zaległe datki konkurencyjne . . . . .	58.971 " 48 "

Suma stanu czynnego . . . . . 131.638 K — g

Stan bierny.

Zwrot otrzymanej zaliczki . . . . .	29.654 " 16 "
Czysty stan czynny . . . . .	<u>101.983 K 84 g</u>

LW. 27.676/901.

# XXXV. Fundusz zabudowania potoku Glińsko.

## Zamknięcie rachunku za rok 1900.

Rubryka	Pozycja	Poszczególnienie	Należytość		Uiszczenie		Należytość pozostała z końcem roku 1900.	
			K	g	K	g	K	g
		<b>DOCHODY.</b>						
		<i>a) Rzeczywiste.</i>						
	1	Datek z funduszu krajowego . . . . .	—	—	—	—	—	—
	2	Datek z państwowego funduszu melioracyjnego . . . . .	—	—	—	—	—	—
	3	Odsetki od lokowanych kapitałów . . . . .	—	20	—	20	—	—
	4	Rozmaite . . . . .	19	—	19	—	—	—
		<u>Suma dochodów rzeczywistych . . . . .</u>	19	20	19	20	—	—
		<i>b) Przenośne.</i>	—	—	—	—	—	—
		<u>Suma wszystkich dochodów . . . . .</u>	19	20	19	20	—	—
		Zapas z początkiem roku 1900 . . . . .	—	—	6,304	82	—	—
		<u>Razem . . . . .</u>	—	—	6,324	02	—	—
		<b>WYDATKI.</b>						
		<i>a) Rzeczywiste.</i>						
		Roboty ziemne:						
I.	1—2	Trasowanie, profilowanie i karczowanie . . . . .	—	—	—	—	—	—
	3	Wykop z odwozem na brzeg . . . . .	711	46	711	46	—	—
	4	Materyały i narzędzia . . . . .	148	54	148	54	—	—
		<u>Suma rubryki I. . . . .</u>	860	—	860	—	—	—
		Roboty regulacyjne:						
	11	Dozór robót . . . . .	315	—	315	—	—	—
		Budowa obiektów:						
	17	Roboty kowalskie . . . . .	16	30	16	30	—	—
		Roboty dodatkowe:						
	20	Szkarpowanie stoków . . . . .	289	20	289	20	—	—
	21	Ubezpieczenie stoków płotkami: <i>a)</i> materyały <i>b)</i> robocizna . . . . .	361	18	361	18	—	—
	22	Zdzieranie stoków i odsypisk . . . . .	1,791	51	1,791	51	—	—
	23	Zadarnienie stoków . . . . .	339	48	339	48	—	—
	24	Odnowienie kultur (drenowanie) . . . . .	—	—	—	—	—	—
		<u>Suma rubryki IV. . . . .</u>	2,781	37	2,781	37	—	—
		Do przeniesienia . . . . .	3 972	67	3 972	67	—	—





# XXXV. Fundusz zabudowania potoku Glińsko.

## Zamknięcie rachunku za rok 1900.

### Stan fuduszu z końcem roku 1900.

#### Stan czynny.

Zapas z końcem roku 1900:			
a) w gotówce . . . . .	1.325 K 95 g		
b) w remanencie narzędzi i sprzętów	110 „ 28 „		
	<hr/>		
Suma stanu czynnego . . . . .		1.436 K 23 g	
Stan bierny . . . . .		— „ „	
		<hr/>	
Czysty stan czynny . . . . .		1.436 K 23 „	

**UWAGA.** Zapasy kasowe w gotówce ulokowano łącznie z zapasami gotówki funduszu krajowego na 3% rachunek bieżący w Banku krajowym.

LW. 26.678/901.

## XXXVI. Fundusz zabudowania potoku Bystra.

**Zamknięcie rachunku za rok 1900.**

Rubryka	Pozytywa	Poszczególzenie	Należytość		Uiszczenie		Należytość pozostała z końcem roku 1900	
			K	g	K	g	K	g
<b>DOCHODY.</b>								
<i>a) Rzeczywiste.</i>								
	1	Datek z funduszu krajowego . . . . .	30.000	—	30.000	—	—	—
	2	Datek z państwowego funduszu melioracyjnego . . . . .	30.000	—	30.000	—	—	—
	3	Odsetki od lokowanej gotówki . . . . .	1.811	80	1.811	80	—	—
	4	Rozmaite . . . . .	—	—	—	—	—	—
		<u>Suma dochodów rzeczywistych</u>	61.811	80	61.811	80	—	—
<i>b) Przenośne.</i>								
		<u>Suma wszystkich dochodów</u>	61.811	80	61.811	80	—	—
		Zapas kasowy z początkiem roku 1900	—	—	64.989	58	—	—
		<u>Razem</u>	—	—	126.801	38	—	—
<b>WYDATKI.</b>								
<i>a) Rzeczywiste.</i>								
I.		Roboty regulacyjne:						
	1	Roboty ziemne (wykop, plantowanie, trasowanie). . . . .	14.090	03	14.090	03	—	—
	2	Tamy podłużne (materiał—robocizna)	41.631	70	41.631	70	—	—
	3	Tamy poprzeczne (materiał — robocizna) . . . . .	—	—	—	—	—	—
	4	Dozór budowy. . . . .	714	—	714	—	—	—
		<u>Suma rubryki I.</u>	56.435	73	56.435	73	—	—
II.		Roboty przy zabudowaniu:						
	5	Roboty ziemne . . . . .	103	48	103	48	—	—
	6	Zapory drewniane . . . . .	—	—	—	—	—	—
	7	Zapory kamienne . . . . .	887	40	887	40	—	—
	8—9	Szkarpowanie, zabezpieczenie stoków i zalesienie. . . . .	—	—	—	—	—	—
	10-11	Ogrodzenie — dozór budowy . . . . .	—	—	—	—	—	—
		<u>Suma rubryki II.</u>	990	88	990	88	—	—
III.		Wykupno gruntów:						
	12	Koszta wykupna, intabulacji, komisji i odszkodowania . . . . .	173	25	173	25	—	—
		<u>Do przeniesienia</u>	57.599	86	57.599	86	—	—

# XXXVI. Fundusz zabudowania potoku Bystra.

## Zamknięcie rachunku za rok 1900.

Rubryka	Pozycja	Poszczegolnienie	Należytość		Uiszczenie		Należytość pozostała z końcem roku 1900.	
			K	g	K	g	K	g
IV.		Z przeniesienia . . .	57.599	86	57.599	86	—	—
		Utrzymanie robót:						
	13	Naprawa robót regulacyjnych . . .	—	—	—	—	—	—
	14	„ „ zabudowawczych . . .	293	80	293	80	—	—
	15	Straż przy konserwacyi robót . . .	—	—	—	—	—	—
		<u>Suma rubryki IV.</u> . . .	293	80	293	80	—	—
V.		Koszta zarządu:						
	16	Narzędzia, sprzęty, przyrządy . . .	2.318	66	2.318	66	—	—
	17	Najem lokalu (dzierżawa gruntów) . .	300	—	300	—	—	—
	18	Płace urzędników . . .	2.600	—	2.600	—	—	—
	19	Inne drobne wydatki (ubezpieczenie robotników, korespondenye etc.) .	1.355	66	1.355	66	—	—
		<u>Suma rubryki V.</u> . . .	6.574	32	6.574	32	—	—
VI.		Rozmaite nieprzewidziane . . .	5.151	46	5.151	46	—	—
		<u>Suma wydatków rzeczywistych</u>	69.619	44	69.619	44	—	—
		<b>b) Przenośne.</b>	—	—	—	—	—	—
		<u>Suma wszystkich wydatków</u> . . .	69.619	44	69.619	44	—	—
		<b>Zapas z końcem r. 1900:</b>						
	a) w gotówce . . . . .	55.464	58 K					
	b) w remanentach materiałów, narzędzi i sprzętów 1.717 36 „	—	—	57.181	94	—	—	
	<u>Razem</u> . . . . .	—	—	126.801	38	—	—	

### Stan funduszu z końcem roku 1900.

#### Stan czynny.

a) Zapas a) w gotówce . . . . .	55.464 K 58 g	
b) w remanencie materiałów, narzędzi i sprzętów . . . . .	1.717 „ 36 „	
<u>Suma stanu czynnego</u> . . . . .		57.181 K 94 g
Stan bierny . . . . .		— „ — „
<u>Czysty stan czynny</u> . . . . .		57.181 K 94 g

**UWAGA.** Zapas kasowy w gotówce ulokowano łącznie z zapasami gotówki funduszu krajowego na 3% rachunek bieżący w Banku krajowym.  
LW. 26.679/1901.



# XXXVII. Fundusz regulacji rzeki górnego Dniestru.

Zamknięcie rachunku za rok 1900.

Rubryka	Pozycja	Poszczególne	Należytość		Uiszczenie		Należytość pozostała z końcem roku 1900.	
			K	g	K	g	K	g
<b>DOCHODY.</b>								
<i>a) Rzeczywiste.</i>								
	1	Datek z funduszu krajowego, uzupełnienie II. raty . . . . .	78.856	—	78.856	—	—	—
	2	Datek z państwowej dotacji na budowę wodne:						
		<i>a)</i> reszta I. raty . . . . . 91.428 K						
		<i>b)</i> II. rata . . . . . 131.428 „	222 856	—	65.714	—	157.142	—
	3	Datki konkurencyjne . . . . .	—	—	—	—	—	—
	4	Odsetki od lokowanej gotówki . . . . .	3.135	55	3.135	55	—	—
	5	Rozmaite . . . . .	11	88	11	88	—	—
		<u>Suma dochodów rzeczywistych</u>	304.859	43	147.717	43	157.142	—
		<i>b) Przenośne</i> . . . . .	—	—	—	—	—	—
		<u>Suma wszystkich dochodów</u>	304.859	43	147.717	43	157.142	—
		Zapas z początkiem roku 1900:						
		<i>a)</i> w gotówce . . . . . 194.140 K 97 g						
		<i>b)</i> w remanencie materiałów, narzędzi i sprzętów . . . . . 19 388 „ 43 „	—	—	213 529	40	—	—
		<u>Razem</u>	—	—	361.246	83	—	—
<b>WYDATKI.</b>								
<i>a) Rzeczywiste.</i>								
I.		Roboty ziemne:						
	1	Trasowanie . . . . .	2.114	95	2.114	95	—	—
	2	Karczowanie . . . . .	561	30	561	30	—	—
	3	Wykop z przekopów z odwozem do starych koryt, lub na brzegi . . . . .	40.473	22	40.473	22	—	—
	4	Szarpowanie urwistych brzegów . . . . .	—	—	—	—	—	—
	5	Materyały i narzędzia . . . . .	7.238	40	7.238	40	—	—
	6	Dozór robót ziemnych . . . . .	3.775	21	3.775	21	—	—
		<u>Suma rubryki I.</u>	54.163	08	54.163	08	—	—
II.		Roboty regulacyjne:						
	7	Budowle faszynowe . . . . .	4.571	81	4.571	81	—	—
	8	„ kamienne . . . . .	851	55	851	55	—	—
	9	Narzędzia do robót regulacyjnych . . . . .	48	21	48	21	—	—
	10	Dozór robót . . . . .	105	—	105	—	—	—
		<u>Suma rubryki II.</u>	5.576	57	5.576	57	—	—
		<u>Do przeniesienia</u>	59.739	65	59.739	65	—	—

## XXXVII. Fundusz regulacji rzeki górnego Dniestru.

## Zamknięcie rachunku za rok 1900.

Pozycya	Poszczególność	Należyłość		Uiszczenie		Należyłość pozostała z końcem roku 1900	
		K	g	K	g	K	g
	Z przeniesienia . . . . .	59 739	65	59.739	65	—	—
	Budowa obiektów:						
11	Roboty ciesielskie . . . . .	12.608	02	12.608	02	—	—
12	„ kowalskie . . . . .	10	—	10	—	—	—
13	Rozmaite . . . . .	327	01	327	01	—	—
	Suma rubryki III. . . . .	12.945	03	12.945	03	—	—
	Roboty dodatkowe:						
14	Zasadzenie odsypisk . . . . .	48	—	48	—	—	—
	Suma rubryki IV. . . . .	48	—	48	—	—	—
	Wykupno gruntów i odszkodowania:						
15	Koszta komisyjne . . . . .	1 040	35	1.040	38	—	—
16	Wykupno gruntów pod koryto i drogi holownicze . . . . .	2.382	96	2.382	96	—	—
17	Odszkodowanie za grunta przecięte przekopami . . . . .	52	80	52	80	—	—
18	Odszkodowanie za zniszczone plony . . . . .	620	88	620	88	—	—
19	Koszta intabulacyjne . . . . .	353	16	353	16	—	—
	Suma rubryki V . . . . .	4.450	18	4.450	18	—	—
20-21	Utrzymanie w czasie budowy . . . . .	—	—	—	—	—	—
	Koszta zarządu:						
22	Najem lokalu . . . . .	632	10	632	10	—	—
23	Sprzęty i potrzeby kancelaryjne . . . . .	1.048	36	1.048	36	—	—
24	Przyrządy geodezyjne . . . . .	261	72	261	72	—	—
25	Dyety, koszta podróży i dodatek bud. urzędników kierownictwa budowy . . . . .	13 708	49	13.708	49	—	—
26	Wynagrodzenie kasyera . . . . .	690	—	690	—	—	—
27	Koszta komisyj programowych, inspekcyjnych i kolaudacyjnych . . . . .	665	98	665	98	—	—
28	Inne . . . . .	503	11	503	11	—	—
	Suma rubryki VII. . . . .	17.509	76	17.509	76	—	—
	Rozmaite i nieprzewidziane:						
29	Urządzenie drogi holowniczej . . . . .	797	29	797	29	—	—
30	Bagrowanie przekopów samoczynnych . . . . .	91	35	91	35	—	—
31-32	Urządzenie poidel i przewozów -- korekcyja ujść dopływów . . . . .	—	—	—	—	—	—
33	Obiekty dodatkowe . . . . .	155	01	155	01	—	—
34	Stacyonowanie i odgraniczenie . . . . .	243	89	243	89	—	—
35	Pomiary hydrometryczne . . . . .	20	10	20	10	—	—
36	Zwrot kosztów sporządzenia projektu . . . . .	—	—	—	—	—	—
37	Inne . . . . .	352	35	352	35	—	—
	Suma rubryki VIII. . . . .	1.659	99	1.659	99	—	—
	Suma wydatków rzeczywistych . . . . .	96.352	61	96.352	61	—	—
	Do przeniesienia . . . . .	96.352	61	96.352	61	—	—

## XXXVII. Fundusz regulacji rzeki górnego Dniestru.

### Zamknięcie rachunku za rok 1900.

Rubryka	Pozycja	Poszczególnienie	Należytość		Uiszczenie		Należytość pozostała z końca roku 1900
			K	g	K	g	K
		Z przeniesienia . . . . .	96.352	61	96.352	61	—
	<b>b) Przenośne</b> . . . . .		—	—	—	—	—
		<u>Suma wszystkich wydatków</u>	96.352	61	96.352	61	—
		<b>Zapas z końcem roku 1900:</b>					
	a) w gotówce . . . . .	180.477 K 17 g					
	b) w remanencie materiałów, narzędzi i budynków . . . . .	84.417 „ 05 „	—	—	264.894	22	—
		<u>Razem</u> . . . . .	—	—	361.246	83	—

### Stan funduszu z końcem roku 1900.

#### Stan czynny.

a) Pozostałość kasowa:	
1. w gotówce . . . . .	180.477 K 17 g
2. w remanencie materiałów, narzędzi i budynków . . . . .	84.417 „ 05 „
b) Należytości czynne: Zaległy datek z państwowej dotacji na budowę wodne	157.142 „ — „
	<u>Suma stanu czynnego . . . . .</u>
	422.036 K 22 g
<b>Stan bierny</b> . . . . .	— „ — „
	<u>Czysty stan czynny . . . . .</u>
	422.036 K 22 g

**UWAGA.** Zapas kasowy w gotówce, ulokowano łącznie z zapasami gotówki funduszu krajowego na 3% rachunek bieżący w Banku krajowym.



# XXXVIII. Fundusz obwałowania Wisły i Wisłoki w powiecie Mieleckim.

## Zamknięcie rachunku za rok 1900.

Pozycja	Poszczególności	Należytość		Uiszczenie		Należytość pozostała z końcem roku 1900.	
		K	g	K	g	K	g
	<b>A) Fundusz regulacyjny.</b>						
	<b>DOCHODY.</b>						
	<i>a) Rzeczywiste.</i>						
1	Datek z funduszu krajowego . . . . .	89.740	—	89.740	—	—	—
2	„ „ państwowego funduszu melioracyjnego . . . . .	89.740	—	89.740	—	—	—
3	Datki konkurencyjne . . . . .	44.870	—	44.870	—	—	—
4	Odsetki od kapitałów lokowanych . . . . .	3.251	—	3.251	—	—	—
5	Rozmaite . . . . .	354	80	354	80	—	—
	<u>Suma dochodów rzeczywistych</u>	227.955	80	227.955	80	—	—
	<i>b) Przenośne.</i>						
1	Zaliczka pobrana z rachunku roku 1901 na pokrycie niedoboru roku 1900	56.631	44	56.631	44	—	—
2	Gotówka otrzymana z lokacji w Banku krajowym . . . . .	91.048	—	91.048	—	—	—
	<u>Suma dochodów rzeczywistych</u>	375.635	24	375.635	24	—	—
	Zapas z początkiem roku 1900 . . . . .	—	—	109.490	01	—	—
	<u>Razem . . . . .</u>	—	—	485.125	25	—	—
	<b>WYDATKI.</b>						
	<i>a) Rzeczywiste.</i>						
I.	Roboty ziemne . . . . .	231.782	69	231.782	69	—	—
II.	Budowa obiektów:						
	<b>A) Szluzy i przepusty wałowe:</b>						
9	Roboty ciesielskie . . . . .	10.622	57	10.622	57	—	—
10	„ murarskie . . . . .	14.436	35	14.436	35	—	—
11	„ kowalskie . . . . .	1.258	01	1.258	01	—	—
12	Rozmaite . . . . .	1.549	61	1.549	61	—	—
	<b>B) Mosty drewniane.</b>						
13-14	Roboty ciesielskie i kowalskie . . . . .	—	—	—	—	—	—
15	Rozmaite . . . . .	1.390	41	1.390	41	—	—
	<u>Suma rubryki II.</u>	29.256	95	29.256	95	—	—
	Do przeniesienia . . . . .	261.039	64	261.039	64	—	—

# XXXVIII. Fundusz obwałowania Wisły i Wisłoki w powiecie Mieleckim.

## Zamknięcie rachunku za rok 1900.

Rubryka	Pozycja	Poszczególne	Należytość		Uiszczenie		Należytość pozostała z końcem roku 1900.	
			K	g	K	g	K	g
		Z przeniesienia . . . . .	261.039	64	261.039	64	—	—
III.		Roboty dodatkowe:						
	16	Obsiew szkarp, wałów, potoków i rowów . . . . .	1.868	28	1.868	28	—	—
	17	Ubezpieczenie szkarp, potoków i rowów płotkami faszynowymi i progami . . . . .	2.229	22	2 229	22	—	—
	18	Ubezpieczenie szkarp darniami . . . . .	892	48	892	48	—	—
	19	„ „ progami i szutrowanie przejazdów wałowych . . . . .	4.400	99	4.400	99	—	—
		<u>Suma rubryki III . . . . .</u>	<u>9.390</u>	<u>97</u>	<u>9.390</u>	<u>97</u>	<u>—</u>	<u>—</u>
IV.		Wykupno gruntów i odszkodowania . . . . .	88.487	18	88.487	18	—	—
V.		Utrzymanie w czasie budowy:						
	27	Naprawa szkarp: a) wałów, b) potoków, c) rowów . . . . .	2.121	59	2.121	59	—	—
	28	Naprawa płotków . . . . .	80	38	80	38	—	—
	29	„ darniowania . . . . .	65	12	65	12	—	—
	30	Straż rzeczna i wałowa . . . . .	1.195	90	1.195	90	—	—
		<u>Suma rubryki V. . . . .</u>	<u>3.462</u>	<u>99</u>	<u>3.462</u>	<u>99</u>	<u>—</u>	<u>—</u>
VI.		Koszta zarządu:						
	31	Najem lokalu . . . . .	240	—	240	—	—	—
	32	Sprzęty i potrzeby kancelaryjne . . . . .	635	63	635	63	—	—
	33	Przyrządy geodytyczne . . . . .	97	81	97	81	—	—
	34	Dyety i koszta podróży delegata . . . . .	40	56	40	56	—	—
	35	Koszta podróży, płaca i dodatek budowlany kierownika budowy . . . . .	12.015	38	12.015	38	—	—
	36	Wynagrodzenie kasyera . . . . .	875	—	875	—	—	—
	37	Inne . . . . .	580	23	580	23	—	—
		<u>Suma rubryki VI. . . . .</u>	<u>14.484</u>	<u>61</u>	<u>14.484</u>	<u>61</u>	<u>—</u>	<u>—</u>
VII.		Rozmaite i nieprzewidziane:						
	38	Rowy dodatkowe . . . . .	1.116	05	1.116	05	—	—
	39	Objekty . . . . .	4 327	23	4.327	23	—	—
	40	Zdjęcia uzupełniające . . . . .	48	45	48	45	—	—
		Do przeniesienia . . . . .	5.491	73	5.491	73	—	—
			<u>376.865</u>	<u>39</u>	<u>376.865</u>	<u>39</u>	<u>—</u>	<u>—</u>

# XXXVIII. Fundusz obwałowania Wisły i Wisłoki w powiecie Mieleckim.

## Zamknięcie rachunku za rok 1900.

Rubryka	Pozycya	Poszczególnienie	Należytość		Uiszczenie		Należytość pozostała z końcem roku 1900.	
			K	g	K	g	K	g
VII.	41	Z przeniesienia . . . . .	376.865	39	376.865	39	—	—
			5.491	73	5.491	73	—	—
	42	Zwrot kosztów sporządzenia projektu Inne . . . . .	—	—	—	—	—	—
			153	85	153	85	—	—
		<u>Suma rubryki VII.</u>	5.645	58	5.645	58	—	—
		<u>Suma wydatków rzeczywistych</u>	382.510	97	382.510	97	—	—
		<i>b) Przenośne.</i>						
	1	Zwrot zaliczki pobranej na pokrycie niedoboru . . . . .	56.631	44	—	—	56.631	44
	2	Gotówka ulokowana w Banku krajowym	91.048	—	91.048	—	—	—
		<u>Suma wszystkich wydatków .</u>	530.190	41	473.558	97	56.631	44
	<b>Zapas z końcem roku 1900:</b>							
	a) w gotówce . . . . . — K — g							
	b) w remanencie materyałów i sprzętów 11.566 „ 28 „	—	—	11.566	28	—	—	
	<u>Razem .</u>	—	—	485 125	25	—	—	
	<b>B) Fundusz konserwacyjny.</b>							
	<b>DOCHODY.</b>							
	Za sprzedaną trawę . . . . .	219	21	219	21	—	—	
	<u>Suma dochodów .</u>	219	21	219	21	—	—	
	<b>WYDATKI.</b>							
	Zapas kasowy z końcem roku 1900 .	—	—	219	21	—	—	



# XXXVIII. Fundusz obwałowania Wisły i Wisłoki w powiecie Mieleckim.

## Zamknięcie rachunku za rok 1900.

Stan funduszków z końcem roku 1900.

### A) Fundusz regulacyjny.

Stan czynny.

Zapas kasowy:

a) w gotówce . . . . .	— K — g	
b) w remanencie materiałów, narzędzi i sprzętów . . . . .	11.566 „ 28 „	
Suma stanu czynnego . . . . .		11.566 K 28 g

Stan bierny.

Zwrot pobranej zaliczki na pokrycie niedoboru . . . . .	56.631 „ 44 „	
Czysty stan bierny . . . . .	45.065 K 16 g	

### B) Fundusz konserwacyjny.

Stan czynny.

Zapas kasowy w gotówce . . . . .	219 K 21 g	
Stan bierny: . . . . .	— „ — „	
Czysty stan czynny . . . . .	219 K 21 g	

**UWAGA.** Zapas kasowy w gotówce ulokowano łącznie z zapasami gotówki funduszu krajowego na 3% rachunek bieżący w Banku krajowym.

LW. 27.679/901.

# XXXIX. Fundusz konserwacji rzeki Trześniówki.

Zamknięcie rachunku za rok 1900

Kubryka	Pozycja	Poszczególnienie	Należytość		Uiszczenie		Należytość pozostała z końcem roku 1900.	
			K	g	K	g	K	g
<b>A) Fundusz konserwacyjny.</b>								
<b>DOCHODY.</b>								
<i>a) Rzeczywiste.</i>								
1		Datek z funduszu krajowego . . . . .	1.000	—	1.000	—	—	—
2		Datki konkurencyjne . . . . .	3.099	74	—	—	3.099	74
3		Sprzedaż trawy . . . . .	1.511	84	1.511	84	—	—
4		Odsetki od kapitałów lokowanych . . . . .	—	—	—	—	—	—
5		Różne . . . . .	—	40	—	40	—	—
<u>Suma dochodów rzeczywistych</u>			5.611	98	2.512	24	3.099	74
<i>b) Przenośne.</i>								
		Pokrycie niedoboru . . . . .	164	25	164	25	—	—
<u>Suma wszystkich dochodów</u>			5.776	23	2.676	49	3.099	74
		Zapas z początkiem roku 1900 . . . . .	—	—	427	26	—	—
		<u>Razem</u>	—	—	3.103	75	—	—
<b>WYDATKI.</b>								
<i>a) Rzeczywiste.</i>								
Roboty ziemne:								
I.	1	Czyszczenie łożysk i szkarpowanie brzegów . . . . .	543	41	543	41	—	—
	2	Naprawa wałów . . . . .	—	—	—	—	—	—
<u>Suma rubryki I.</u>			543	41	543	41	—	—
Ubezpieczenia:								
II.	3	Ubezpieczenie brzegów . . . . .	99	—	99	—	—	—
	4	Obsiew wałów . . . . .	—	—	—	—	—	—
<u>Suma rubryki II.</u>			99	—	99	—	—	—
Objekty:								
III.	5	Szluz i przepusty . . . . .	98	54	98	54	—	—
	6	Mosty i brody . . . . .	240	78	240	78	—	—
<u>Suma rubryki III.</u>			339	32	339	32	—	—
		Do przeniesienia . . . . .	981	73	981	73	—	—

# XXXIX. Fundusz konserwacji rzeki Trześniówki.

## Zamknięcie rachunku za rok 1900.

Rubryka	Pozycja	Poszczególnienie	Należytość		Uiszczenie		Należytość pozostała z końcem roku 1900.	
			K	g	K	g	K	g
		Z przeniesienia . . . . .	981	73	981	73	—	—
IV.	7—8	Odszkodowania za grunta . . . . .	—	—	—	—	—	—
V.		Koszta zarządu:						
	9	Utrzymanie konduktora . . . . .	528	—	528	—	—	—
	9a	„ „ strażników . . . . .	900	—	900	—	—	—
	10	Narzędzia . . . . .	—	—	—	—	—	—
	11	Rozmaite . . . . .	266	76	266	76	—	—
		<u>Suma rubryki V. . . . .</u>	1.694	76	1.694	76	—	—
	12	Niezużyta nadwyżka dochodów przeniesiona do funduszu rezerwowego . . . . .	—	—	—	—	—	—
		<u>Suma wydatków rzeczywistych</u>	2.676	49	2.676	49	—	—
		<b>b) Przenośne.</b>						
	1	Depozyta . . . . .	173	46	—	—	173	46
	2	Zwrot do funduszu rezerwowego . . . . .	164	25	—	—	164	25
		<u>Suma wszystkich wydatków . . . . .</u>	3.014	20	2.676	49	337	71
		<b>Zapas z końcem roku 1900:</b>						
		a) w gotówce (depozyta) 173 K 46 g						
		b) w remanencie materiałów, narzędzi i sprzętów . . . . . 253 „ 80 „	—	—	427	26	—	—
		<u>Razem . . . . .</u>	—	—	3.103	75	—	—
		<b>B) Fundusz rezerwowy.</b>						
		<b>DOCHODY.</b>						
	1	Niezużyta nadwyżka dochodów z roku 1900 . . . . .	—	—	—	—	—	—
	2	Odsetki od kapitałów lokowanych . . . . .	138	57	138	57	—	—
	3	Zwrot z funduszu konserwacji pokrycia niedoboru . . . . .	164	25	—	—	164	25
		<u>Suma dochodów . . . . .</u>	302	82	138	57	164	25
		Zapas z początkiem roku 1900 . . . . .	—	—	5.597	52	—	—
		<u>Razem . . . . .</u>	—	—	5.736	09	—	—



# XXXIX. Fundusz konserwacji rzeki Trześniówki.

## Zamknięcie rachunku za rok 1900.

Rubryka	Pozycja	Poszczególne	Należytość		Uiszczenie		Należytość pozostała z końcem roku 1900.	
			K	g	K	g	K	g
<b>WYDATKI.</b>								
1	2	Koszta przedłużenia Żupawy . . . . .	1.059	43	1.059	43	—	—
		Pokrycie niedoboru funduszu konserw. . . . .	164	25	164	25	—	—
		Suma wydatków . . . . .	1.223	68	1.223	68	—	—
2		Zapasy kasowy z końcem roku 1900 . . . . .	—	—	4.512	41	—	—
		Razem . . . . .	—	—	5.736	09	—	—

### Stan funduszy z końcem roku 1900.

#### A) Fundusz konserwacyjny.

##### Stan czynny.

a) Zapasy: 1. w gotówce (depozyta) . . . . .	173 K 46 g	
2. w remanencie narzędzi i sprzętów . . . . .	253 " 80 "	
b) Należytości czynne: Zaległe datki konkurencyjne . . . . .	3.099 " 74 "	
Suma stanu czynnego . . . . .		3.527 K — g

##### Stan bierny.

Należytości bierny: 1. Depozyta . . . . .	173 K 46 g	
2. Zwrot do funduszu rezerwow. . . . .	164 " 25 "	
Suma stanu biernego . . . . .		337 " 71 "
Czysty stan czynny . . . . .		3.189 K 29 g

#### B) Fundusz rezerwowy.

##### Stan czynny.

a) Zapas w gotówce . . . . .	4.512 K 41 g	
b) Należytości czynne: Zwrot z funduszu konserwacji na pokrycie niedoboru . . . . .	164 " 25 "	
Suma stanu czynnego . . . . .		4.676 K 66 g
Stan bierny . . . . .		— " — "
Czysty stan czynny . . . . .		4.676 K 66 g

**UWAGA.** Zapasy w gotówce ulokowano łącznie z zapasami gotówki funduszu krajowego na 3% rachunek bieżący w Banku krajowym

# XL. Fundusz konserwacji zabudowania potoku górskiego Michałów.

## Zamknięcie rachunku za rok 1900.

Rubryka	Pozycja	Poszczególnienie.	Należytość		Uiszczenie		Należytość pozostała z końcem roku 1900.	
			K	gr	K	gr	K	gr
		<b>DOCHODY.</b>						
	1	Datek konkurencyjny gminy Maniowa za lata 1898 i 1899 . . . . .	156	—	156	—	—	—
	2	Datek konkurencyjny funduszu drogowego za lata 1897, 1898 i 1899 . . . . .	234	—	234	—	—	—
		<u>Suma dochodów . . . . .</u>	390	—	390	—	—	—
	1	Zapasz z początkiem roku 1900 . . . . .	—	—	234	—	—	—
		<u>Razem . . . . .</u>	—	—	624	—	—	—
		<b>WYDATKI.</b>						
		Płaca strażnika i kosztu konserwacji . . . . .	182	—	182	—	—	—
		<u>Suma wydatków . . . . .</u>	182	—	182	—	—	—
		Zapasz z końcem roku 1900 . . . . .	—	—	442	—	—	—
		<u>Razem . . . . .</u>	—	—	624	—	—	—

**UWAGA.** Stan majątku funduszu z końcem roku 1900 wynosi w gotówce 442 kor. jak powyżej wykazano.

LW. 32.101/901.

# XLI. Fundusz konserwacji obwałowania Wisły i Sanu w powiecie Tarnobrzeskim.

## Zamknięcie rachunku za rok 1900.

Rubryka	Pozycja	Poszczególnienie	Należyłość		Uiszczenie		Należyłość pozostała z końcem roku 1900.	
			K	g	K	g	K	g
		<b>DOCHODY.</b>						
1		Sprzedaż trawy . . . . .	9.919	34	9.919	34	—	—
2		Odszkodowania . . . . .	33	10	33	10	—	—
3		Odsetki od kapitałów lokowanych . . . . .	1.630	33	1.630	33	—	—
4		Rozmaite . . . . .	43	—	43	—	—	—
		<u>Suma dochodów . . . . .</u>	11.625	77	11.625	77	—	—
		Zapas z początkiem roku 1900 . . . . .	—	—	40.758	36	—	—
		<u>Razem . . . . .</u>	—	—	52.384	13	—	—
		<b>WYDATKI.</b>						
1		Podatek gruntowy . . . . .	170	36	170	36	—	—
2		Koszta komisji . . . . .	479	03	479	03	—	—
3		Rozmaite . . . . .	157	80	157	80	—	—
		<u>Suma wydatków . . . . .</u>	807	19	807	19	—	—
		Zapas kasowy z końcem roku 1900 . . . . .	—	—	51.576	94	—	—
		<u>Razem . . . . .</u>	—	—	52.384	13	—	—

**UWAGA.** Zapas kasowy w gotówce ulokowano na 4% rachunek bieżący w Banku krajowym.

LW. 32.078/901.



# XLII. Fundusz obwałowania lewego brzegu Wisły w powiecie Krakowskim.

Zamknięcie rachunku za rok 1900.

Rubryka	Pozycja	Poszczególne	Należytość		Uiszczenie		Należytość pozostała z końcem roku 1900.	
			K	g	K	g	K	g
<b>DOCHODY.</b>								
<i>a) Rzeczywiste.</i>								
	1	Datek z funduszu krajowego . . . . .	43.548	—	43.548	—	—	—
	2	" z państwowego funduszu melioracyjnego . . . . .	32.661	—	32.661	—	—	—
	3	Datki konkurencyjne . . . . .	32.661	—	10.000	—	22.661	—
	4	Odsetki od lokowanej gotówki . . . . .	7	90	7	90	—	—
	5	Rozmaite . . . . .	13	74	13	74	—	—
<u>Suma dochodów rzeczywistych</u>			108.891	64	86.230	64	22.661	—
<i>b) Przenośne . . . . .</i>								
<u>Suma wszystkich dochodów</u>			108.891	64	86.230	64	22.661	—
<b>WYDATKI.</b>								
<i>a) Rzeczywiste.</i>								
I.		Roboty ziemne :						
	1	Wykop z rowów materyałowych z odwozem na wał . . . . .	10.133	41	10.133	41	—	—
	2	Wykop z rowów dopływowych i odpływowych . . . . .	400	80	400	80	—	—
	3—4	Przewóz ziemi na odległość 80 m i 100 m i wyżej . . . . .	—	—	—	—	—	—
	5	Wykonanie nasypu wału . . . . .	2.407	37	2.407	37	—	—
	5a	Materyały i narzędzia . . . . .	440	86	440	86	—	—
	5b	Dozór budowy . . . . .	310	20	310	20	—	—
	6	Obsiew szkarp wałów . . . . .	—	—	—	—	—	—
<u>Suma rubryki I.</u>			13.692	64	13.692	64	—	—
II.		Wywłaszczenie gruntów :						
	7	Przeniesienie budynków . . . . .	72	—	72	—	—	—
	8	Grunta pod rowy materyałowe . . . . .	3.065	58	3.065	58	—	—
	9—10	" " " dopływowe i odpływowe i wały wsteczne . . . . .	—	—	—	—	—	—
	11	" " wał wiślany . . . . .	—	—	—	—	—	—
	12	" " drogi równoległe . . . . .	50	40	50	40	—	—
	12a	Koszta komisji i intabulacji . . . . .	—	—	—	—	—	—
<u>Suma rubryki II.</u>			3.187	98	3.187	98	—	—
III.	13-15	Ubezpieczenia . . . . .	—	—	—	—	—	—
<u>Do przeniesienia</u>			16.880	62	16.880	62	—	—

## XLII. Fundusz obwałowania lewego brzegu Wisły w powiecie Krakowskim.

**Zamknięcie rachunku za rok 1900.**

Rubryka	Pozycja	Poszczególności	Należyłość		Uiszczenie		Należyłość pozostała z końcem roku 1900	
			K	g	K	g	K	g
		Z przeniesienia . . . . .	16.880	62	16 880	62	—	—
IV.		Budowa upustów:						
	16-19	Przepust Nr. 1., 2., 3., 4 . . . . .	—	—	—	—	—	—
	20	" " 5. . . . .	1.495	96	1.495	96	—	—
	21	" " 6. . . . .	—	—	—	—	—	—
	22	" " 7. . . . .	1.300	77	1.300	77	—	—
		<u>Suma rubryki IV . . . . .</u>	<u>2.796</u>	<u>73</u>	<u>2.796</u>	<u>73</u>	—	—
V.		Utrzymanie w czasie budowy:						
	23	Straż wałowa . . . . .	—	—	—	—	—	—
	23a	Konserwacya wałów . . . . .	51	20	51	20	—	—
	23b	" rowów . . . . .						
		<u>Suma rubryki V. . . . .</u>	<u>51</u>	<u>20</u>	<u>51</u>	<u>20</u>	—	—
VI.		Koszta zarządu:						
	24	Przybory geodetyczne i kancelaryjne	187	92	187	92	—	—
	25	Płaca, dod. bud. i koszta podróży kierownika budowy . . . . .	3.570	90	3.570	90	—	—
	26	Remuneracya płatnika . . . . .	180	—	180	—	—	—
	27	Koszta inspekcyi . . . . .	51	17	51	17	—	—
	28	Wydatki drobne . . . . .	291	78	291	78	—	—
		<u>Suma rubryki VI. . . . .</u>	<u>4 281</u>	<u>77</u>	<u>4.281</u>	<u>77</u>	—	—
VII.		Nieprzewidziane:						
	29	Kasa chorych . . . . .	294	73	294	73	—	—
		<u>Suma wydatków rzeczywistych</u>	<u>24.305</u>	<u>05</u>	<u>24.305</u>	<u>05</u>	—	—
		<i>b) Przenośne . . . . .</i>	—	—	—	—	—	—
		<u>Suma wszystkich wydatków . . . . .</u>	<u>24.305</u>	<u>05</u>	<u>24.305</u>	<u>05</u>	—	—
		<b>Zapasy z końcem roku 1900:</b>						
		a) w gotówce . . . . . 57.881 K 23 g	—	—	—	—	—	—
		b) w remanentach materiałów i narzędzi . 4.044 „ 36 „	—	—	61.925	59	—	—
		<u>Razem . . . . .</u>	—	—	86.230	64	—	—





## XLIII. Fundusz emerytalny dozorców melioracyjnych.

### Zamknięcie rachunku za rok 1900.

Rubryka	Pozycja	Poszczególnienie	Należytość		Uiszczenie		Należytość pozostała z końcem roku 1900	
			K	g	K	g	K	g
		<b>DOCHODY.</b>						
		<i>a) Rzeczywiste.</i>						
1		Wpłaty konduktorów i dozorców . . . . .	636	—	487	80	148	20
2		Grzywny za przekroczenia służbowe . . . . .	25	—	25	—	—	—
3		Datki dobrowolne . . . . .	—	—	—	—	—	—
4		Roczna dotacya z funduszu krajowego . . . . .	1.000	—	1.000	—	—	—
		<u>Suma dochodów rzeczywistych</u>	1.661	—	1.512	80	148	20
		<i>b) Przenośne.</i>						
5		Lokacya na książeczkę galic Kasy oszczędności . . . . .	—	—	—	—	—	—
		<u>Suma wszystkich dochodów</u>	1.661	—	1.512	80	148	20
		Zapasy z początkiem roku 1900 . . . . .	—	—	6.622	40	—	—
		<u>Razem</u>	—	—	8.135	20	—	—
		<b>WYDATKI.</b>						
		<i>a) Rzeczywiste</i>	—	—	—	—	—	—
		<i>b) Przenośne.</i>						
		Gotówka złożona na książeczkę galic. Kasy oszczędności . . . . .	—	—	—	—	—	—
		<u>Suma wszystkich wydatków</u>	—	—	—	—	—	—
		<b>Zapasy kasowy z końcem roku 1900:</b>						
		<i>a) w gotówce</i> . . . . . 2.147 K 80 g	—	—	—	—	—	—
		<i>b) w efektach (książeczka galic. Kasy oszczędności Nr. 97.942 na)</i> . 5.987 " 40 "	—	—	8.135	20	—	—
		<u>Razem</u>	—	—	8.135	20	—	—

### Stan funduszu z końcem roku 1900.

#### Stan czynny.

<i>a)</i> Zapasy kasowy:	1. w gotówce . . . . .	2.147 K 80 g	
	2. w efektach . . . . .	5.987 " 40 "	
<i>b)</i> Należytości czynne:	Wpłaty konduktorów i dozorców . . . . .	148 " 20 "	
	Suma stanu czynnego		8.283 K 40 g
<b>Stan bierny</b>			— " — "
	<u>Czysty stan czynny</u>		<u>8.283 K 40 g</u>



L. W. 7.583/1901.  
Alegat B. do sprawozdania Wy-  
działu krajowego o zamknięciu  
rachunkowem funduszków krajowych  
za rok 1900.

**Lit. B.**

# Zamknięcie rachunku

# FUNDUSZÓW SAMOISTNYCH

(niedotowanych)

**budżetem nieobjętych**

za rok

1900.



# I n d e k s.

	Str.
I. Fundusz pomnika Kościuszki . . . . .	428
II. Fundusze stypendyjne. . . . .	432
III. Administracja dóbr Winniki . . . . .	480
IV. Fundusz galicyjskich inwalidów wojskowych . . . . .	484
V. Fundusz niżankowicki inwalidów wojskowych . . . . .	489
VI. Fundacya posagowa Jana i Filipiny Komarnickich . . . . .	492
VII. Zakład narodowy im. Ossolińskich . . . . .	496
VIII. Fundusz zapomogi byłego obwodu tarnowskiego . . . . .	498
IX. „ budowy domu podrzutków we Lwowie. . . . .	500
X. Fundacya ś. p. Pelagii Russanowskiej dla inwalidów polskich . . . . .	501
XI. Fundusz szkół ludowych z r. 1872 . . . . .	505
XII. Fundacya Wincentego Łozdia Poińskiego dla czeladników rzemieślniczych . . . . .	509
XIII. „ Franciszka Kochmana dla literatów polskich . . . . .	512
XIV. „ „ dla dziewcząt służących . . . . .	516
XV. „ ś. p. Maryi de Prez Jędrzejowiczej . . . . .	519
XVI. Fundusz pomnika hr. Agenora Gołuchowskiego. . . . .	522
XVII. Fundacya Sandecka „Dom roboczy“. . . . .	525
XVIII. „ Teresy z hr. Stadnickich hr. Weisenwolfowej dla obłąkanych uzdrowieńców . . . . .	528
XIX. „ ś. p. Piotra hr. Wodzickiego dla zubożałych włościan gmin Hołhocze, Dobrowody, Wierzbów, Wolica, Zastawce . . . . .	532
Fundacya ś. p. dra Józefa Kazimierza dw. im. Malinowskiego im. Najjaśniejszego Pana . . . . .	536
XX. Fundusz 1. „ku wspieraniu zubożałych adwokatów i wdów po adwokatach“ . . . . .	540
XXII. „ 2. „ku wspieraniu artystów i literatów“ . . . . .	544
XXII. „ 3. „ku wspieraniu celów galic. Towarzystwa muzycznego we Lwowie . . . . .	548
XXIII. „ 4. „ku wspieraniu ubogich sług prywatnych“ . . . . .	552
XXIV. „ 5. „posagowy dla ubogich dziewcząt ułóżących“ . . . . .	556
XXV. „ 6. „ku wspieraniu ubogich chłopców uczących się rzemiosła“ . . . . .	560
XXVI. Fundacya Karola Beliny Brzozowskiego dla bursy stanisławowskiej im. J. I. Kraszewskiego . . . . .	562
XXVII. „ imienia Antoniego Schiffnera . . . . .	565
XXVIII. „ Maryi Mochnackiej dla czterech ubogich ciemnych . . . . .	569
XXIX. „ Edwarda Lewińskiego dla zubożałych włościan w Galicyi . . . . .	573
XXX. „ „domu ubogich“ im. Ludwika i Anny Helclów w Krakowie . . . . .	581
XXXI. Fundusz „Macierzy polskiej“. . . . .	586
XXXII. Fundacya Maryi Felksy z hr. Golejewskich Czarkowskiej dla rękodzielników i przemysłowców pochodzenia polskiego w kraju zawód rękodzielniczy lub przemysłowy podejmujących . . . . .	590
XXXIII. Fundusz z legatu ś. p. Józefa Ciemierzyńskiego . . . . .	591
XXXIV. „ ku podniesieniu rybactwa . . . . .	594
XXXV. Fundacya Malwiny z Łukowskiej Wirth i Teofli Łukowskiej dla osieroconych dziewcząt . . . . .	596
XXXVI. „ posagowa ś. p. Maksymiliana i Franciszka Ksawerego Siemianowskich dla biednych moralnie prowadzących się dziewcząt . . . . .	600
XXXVII. Fundacya ś. p. Maksymiliana i Franciszka Ksawerego Siemianowskich dla ubogich wdów po nauczycielach szkół ludowych . . . . .	604
XXXVIII. Fundacya ś. p. Teresy z hr. Stadnickich hr. Weissenwolfowej na rzecz przytułku dla dotkniętych wielką chorobą . . . . .	604

	Str.
XXXIX. Fundacya ś. p. Leonarda Węzyka na rzecz szkoły rolniczej w Czernichowie . . . . .	607
XL. „ bursy im. księcia Leona Sapiehy dla kandydatów na nauczycieli szkół lud. . . . .	610
XLI. „ Franciszka Steczkowskiego z Jasła . . . . .	613
XLII. „ posagowa ś. p. Szczepana Zaremby Skrzyńskiego dla 5 panien szlacheckich . . . . .	617
XLIII. „ „ „ „ „ „ 10 dziewcząt wiejskich . . . . .	621
XLIV. „ dom „ ubogich „ w Strzeliskach nowych . . . . .	625
XLV. „ „ Piotra Krzeczunowicza dla nieuleczalnych i rekonwalescentów . . . . .	630
„ imienia Józefa Kosvitzki'ego . . . . .	632
XLVI. Fundusz 1. „dla ślepych w Krakowie“ . . . . .	632
XLVII. „ 2. „dla wychowanków zakładu sierot pod wezwaniem św. Józefa w Krakowie“ . . . . .	634
XLVIII. „ 3. „dla poprawionych złooczyńców w Krakowie“ . . . . .	637
XLIX. „ zapomogowy im. Henryka Straszewskiego dla ubogich wyrobników w Boguchwale . . . . .	639
L. Fundacya Ludwika z hr. Dunin Borkowskich Niezabitowskiej dla zboru im. św. Klaudyi . . . . .	642
LI. Fundusz emerytury członków sceny polskiej we Lwowie . . . . .	645
LII. Fundacya Józefa Krupacza dla c. k. inwalidów wojskowych . . . . .	651
LIII. „ ś. p. Wiktora z Baworowa hr. Baworowskiego . . . . .	653
LIV. „ ś. p. Ludwika z hr. Dunin Borkowskich Niezabitowskiej na rzecz „domu pracy“ czyli Towarz. Miłosierdzia we Lwowie . . . . .	663
LV. „ ś. p. Ludwika z hr. Dunin Borkowskich Niezabitowskiej na rzecz „tanich kuchni ludowych“ we Lwowie . . . . .	667
LVI. Fundusz na zakupno książek do czytania dla uczniów niższych przemysłowych zakładów naukowych w kraju . . . . .	669
LVII. Fundacya Tytusa Kielanowskiego „dla gminy Kędzierzawce“ . . . . .	671
LVIII. „ „ „ „ „ „ Żużatyn . . . . .	673
LIX. „ „ „ „ „ „ nieulecz. chorych we Lwowie . . . . .	675
LX. „ ś. p. Wacława Tyzenhauza . . . . .	677
LXI. „ księżny Karoliny z ksiąząt Ponińskich Lubomirskiej na utrzymanie i wychowanie 12 sierot w Zakładzie św. Heleny we Lwowie . . . . .	680
LVII. Fundacya Maryi Gewürtzowej na rzecz ubogich izraelitów miasta Dębicy . . . . .	683
LXIII. „ Ks. Jana Szafarskiego dla Czarnego Dunajca . . . . .	685
LXIV. „ „ „ „ „ Dębicy . . . . .	687
LXV. „ hr. Róży Lanckorońskiej dla chorych artystów . . . . .	689
LXVI. „ Konstantego i Michaliny z Ruckich Pietruskich . . . . .	692
LXVII. „ posagowa im. Eustachego Szumańskiego ku uczczeniu jubileuszu pięćdziesięcioletnich rządów Najjaśniejszego Pana . . . . .	695
LXVIII. Fundacya imienia ś. p. Ignacego Łukasiewicza na nagrody dla wzorowych wójtów gmin wiejskich . . . . .	697
LXIX. Depozyta gminne serwitutowe . . . . .	698
LXX. Depozyta ogólne . . . . .	704

## I. Fundusz pomnika Kościuszki.

Rubryka	Pozycja	A) Majątek obrotowy	Należyłość		Uiszczenie		Należyłość pozostała z końcem roku 1900	
			K.	g.	K.	g.	K.	g.
		<b>D o c h o d y.</b>						
	1	Zapás z początkiem roku 1900 :						
	a)	w gotówce (w wal. austr. — zł. $\frac{1}{2}$ ct., czyli) . . . . . — K. 01 g.						
	b)	w efektach (w wal. austr. 15.812 zł. 52 ct., czyli) . . . . . 31.625 „ 04 „	—	—	31.625	05	—	—
		<u>Razem . . . . .</u>	—	—	31.625	05	—	—
		<b>W y d a t k i.</b>						
	1	Zapás z końcem roku 1900 :						
	a)	w gotówce . . . . . — K. 01 g.						
	b)	w efektach . . . . . 31.625 „ 04 „	—	—	31.625	05	—	—
		<u>Razem . . . . .</u>	—	—	31.625	05	—	—



# I. Fundusz pomnika Kościuszki.

## Stan majątku zarodowego z końcem roku 1900.

<i>Stan czynny. Zapas kasowy:</i>	<i>Szczegół.</i>	<i>Ogół.</i>
a) w gotówce . . . . .		— K. 01 g.
b) w efektach:		
1. 4 $\frac{1}{2}$ % listy zastawne Banku kraj. . . . .	200 K. — g.	
2. 4% listy zastawne Banku kraj. . . . .	14.600 „ — „	
3. 4% listy zastawne galic. Towarz. kredy- towego ziemskiego . . . . .	5.400 „ — „	
4. 4% obligacje kolejowe Banku kraj. . . . .	11.200 „ — „	
5. 4% „ galic. pożyczki kraj. z r. 1893 . . . . .	200 „ — „	
6. 4% książeczki wkładowe Banku kraj. . . . .	25 „ 04 „	31.625 „ 04 „
Suma stanu czynnego. . . . .		31.625 K. 05 g.
<i>Stan bierny.</i> . . . . .		— „ — „
<b>Czysty stan czynny</b> . . . . .		<b>31.625 K. 05 g.</b>
W porównaniu z takimże stanem z koń- cem roku 1899 w walucie austriackiej 15.812 zł. 52 $\frac{1}{3}$ ct. czyli w walucie koronowej . . . . .		31.625 „ 05 „
okazuje się stan majątku <b>niezmieniony</b> . . . . .		— K. — g.

## I. Fundusz pomnika Kościuszki.

Rubryka	Pozycja	B) Majątek obrotowy	Należyłość		Uiszczenie		Należyłość pozostała z końcem roku 1900	
			K.	g.	K.	g.	K.	g.
		<b>D o c h o d y.</b>						
	1	Odsetki od efektów:						
		a) 4 <sup>1</sup> / <sub>2</sub> % od listów zast. Banku krajowego . . . . .	22	50				
		b) 4% od listów zastaw. Banku krajowego . . . . .	592					
		c) 4% od listów zast. gal. Tow. kred. ziemsk. . . . .	216					
		d) 4% od obligacyj, kolejowych Banku kraj. . . . .	448					
		e) 4% od oblig. galic. pożyczki kraj. z r. 1893 . . . . .	32					
		Razem . . . . .	1.310	50				
		od tego podatek rentowy . . . . .	3	24				
		Czysty dochód . . . . .	1.307	26	1.307	26		
		Suma dochodów . . . . .	1.307	26	1.307	26		
	2	Zapras z początkiem r. 1900 w efektach (w wal. austr. 611 zł. 57 ct. czyli) . . . . .	—	—	1.223	14		
		Razem . . . . .	—	—	2.530	40		
		<b>W y d a t k i.</b>						
	1	Gotówka odesłana Komitetowi, zarządzającemu pomnikiem w Krakowie . . . . .	1.307	26	1.307	26		
		Suma wydatków . . . . .	1.307	26	1.307	26		
	2	Zapras z końcem r. 1900 w efektach . . . . .	—	—	1.223	14		
		Razem . . . . .	—	—	2.530	40		

## I. Fundusz pomnika Kościuszki.

**Uwaga.** Majątkiem tej fundacji zarządza samoistnie Komitet istniejący w Krakowie i przedkłada Wydziałowi krajowemu corocznie sprawozdanie ze swych czynności.

W roku 1892 nadesłał Komitet ten do przechowania w kasie Wydziału krajowego efekta imiennej wartości 550 zł. mon. kenw. na rzecz majątku obrotowego z zastrzeżeniem że efekta te służyć będą na ewentualne nadzwyczajne potrzeby pomnika Kościuszki. (LW. 7.387/92).

Wykazany powyżej zapas majątku obrotowego z końcem roku 1900, stanowiący wzmiankowany powyżej depozyt, składa się obecnie z efektów:

1. 4 $\frac{1}{2}$ % listy zastawne Banku krajowego . . . . .	300 K. — g.
2. 4% „ „ „ „ . . . . .	200 „ — „
3. 4% obligacye galic. pożyczki krajowej z roku 1893 . . . . .	600 „ — „
4. 4% książeczki wkładkowe Banku krajowego . . . . .	123 „ 14 „
<u>Razem imiennej wartości . . . . .</u>	<u>1.223 K. 14 g.</u>

LW. 14.254/1901.



## II. Fundusze stypendyjne.

Rubryka	Pozycja	A) Majątek zarodowy	Należytość		Uiszczenie		Należytość pozostała z końcem roku 1900	
			K.	g.	K.	g.	K.	g.
I.		<b>D o c h o d y.</b>						
		<b>Wpływy na rzecz nowo przybyłych fundacyi:</b>						
	1	<i>Mikołaja Aynasa</i> (fundusz II.) ku uczczeniu jubileuszu 50-tnich rządów Najjaśniejszego Pana:						
		a) 4% listy zastawne galicyjsk. Towarzystwa kredytowego ziemskiego 2.000 K. — g.						
		b) 4% książeczka wkładowa galic. Kasy oszczędności 39 „ 40 „	2.039	40	2.039	40	—	—
	2	<i>Ks. Franciszka Foca</i> :						
		a) 4% listy zastawne gal. Towarzystwa kredytowego ziemskiego . 11.400 K. — g.						
		b) gotówka . . . . . 3.713 „ 68 „	15.113	68	15.113	68	—	—
	3	<i>Teofila i Hersylii Januszewskich</i> :						
		a) 4½% listy zastawne galic. Banku hipoteczn. (emitowane w walucie austriackiej) . . . 36.000 K. — g.						
		b) 4% listy zastawne galic. Towarzystwa kredytowego ziemskiego . . . 87.800 „ — „						
		c) 4% książeczka galic. Kasy oszczędności . . . 421 „ 41 „						
		d) gotówką . . . . . 810 „ — „	125.031	41	125.031	41	—	—
	4	<i>Franciszka Macharskiego</i> :						
		a) 4⅓% listy zastawne gal. Banku hipotecznego (emitowane w walucie austriackiej) . . . 2.000 K. — g.						
	b) 4% książeczka galic. Kasy oszczędności . . . 9 „ 92 „	2.009	92	2.009	92	—	—	
	<b>Razem . . . . .</b>	144.194	41	144.194	41	—	—	
	<b>Do przeniesienia . . . . .</b>	144.194	41	144.194	41	—	—	

## II. Fundusze stypendyjne.

Rubryka	Pozycja	A) Majątek zarodowy	Należytość		Uiszczenie		Należytość pozostała z końcem roku 1900	
			K.	g.	K.	g.	K.	g.
		Z przeniesienia	144.194	41	144.194	41	—	—
II.	5	Wpływy na rzecz istniejących już fundacyi gotówką . . . . .	10.000	—	10.000	—	—	—
III.	6	<b>Kapitały hipotekowane spłacone:</b>						
		a) na dobrach Werchrata (na rzecz fundacyi hr. Łosia) . . . . . 12.727 K. 29 g.						
		b) na dobrach Sietnica z przyległościami (na rzecz fundacyi Olszewskiego) 8.400 „ — „						
		c) na dobrach Hrabużna z przyległościami (na rzecz fundacyi Lipińskich) . . . . . 761 „ 09 „	21.888	38	—	—	21.888	38
IV.	7	<b>Wierzytelności i pretensye (nie za-hipotekowane) na rzecz fundacyi Lipińskich . . . . . 1.274 K. 90 g.</b> od tego odpisano . . . . . 796 „ 81 „	478	09	—	—	478	09
V.	8	<b>Gotówka za sprzedane realności (na rzecz fundacyi Głowińskiego)</b>	70.402	99	—	—	70.402	99
VI.	9	<b>Gotówka przeniesiona z majątku obrotowego . . . . . 70.144 K. 02 g.</b> od tego przeniesienia do majątku obrotowego . . . . . 5.428 „ 85 „						
		<u>Czysty dochód</u> . . . . .	64.715	17	64.715	17	—	—
VII.	10	<b>Efekty zakupione:</b>	160.914	63	160.914	63	—	—
VIII.	11	<b>Gotówka za wylosowane i splenione efekty . . . . .</b>	74.411	86	74.411	86	—	—
		Do przeniesienia . . . . .	547.005	53	454.236	07	92.769	46

## II. Fundusze stypendyjne.

Rubryka	Pozycja	A) Majątek zarodowy	Należytość		Uiszczenie		Należytość pozostała z końcem roku 1900	
			K.	g.	K.	g.	K.	g.
		Z przeniesienia .	547.005	53	454.236	07	92.769	46
IX.	12	<b>Efekty przeniesione</b> wskutek zwinęcia funduszu dla szkoły w Łuczycach fundacji ś. p. Napoleona Jeleńskiego i wcielenia go do funduszu dla szkoły rolniczej w Czernichowie tejże fundacji .	30.972	34	30.972	34	—	—
X.	13	<b>Gotówka przeniesiona</b> z funduszu dla szkoły w Łuczycach fundacji Napoleona Jeleńskiego, wskutek zwinęcia tego funduszu i wcielenia go do funduszu dla szkoły rolniczej w Czernichowie .	1.206	18	1.206	18	—	—
		<u>Suma dochodów .</u>	579.184	05	486.414	59	92.769	46
		Do tego :						
	14	<b>Zapas kasowy</b> z początkiem roku 1900 :						
		a) w gotówce . . . . . — K. — g.						
		b) w efektach: (w walucie austriackiej 4,150.193 zł. 33 1/2 ct. czyli) . . . . . 8,304.026 „ 67 „						
	15	Wartość dóbr i realności (w wal. austr. 470.267 zł. 73 ct., czyli) . . . . . 940.535 „ 46 „			9,244.562	13		
		<u>Razem . . . . .</u>	—	—	9,730.976	72	—	—



## II. Fundusze stypendyjne.

Rubryka	Pozycja	A) Majątek zarodowy	Należytość		Uiszczenie		Należytość pozostała z końcem roku 1900	
			K.	g.	K.	g.	K.	g.
<b>W y d a t k i.</b>								
I.	1	Efekty splenięzone . . . . .	74.032	86	74.032	86	—	—
II.	2	Gotówka wydana na zakupno efektów	149.937	03	149.937	03	—	—
III.	3	Efekty wydane do zawinkulowania imiennej wartości. 56.400 K. — g. od tego pobrane z win- kulacji . . . . . 56.400 „ — „						
		Czysty wydatek .	—	—	—	—	—	—
IV.	4	Efekty wydane do wymiany i dewinkulacji imiennej wartości . . . . . 20.000 K. — g. od tego pobrane z wymiany i dewinkulacji . . . . . 20.000 „ — „						
		Czysty wydatek .	—	—	—	—	—	—
V.	5	Efekty przeniesione do fundusu dla szkoły rolniczej w Czernichowie fundacyi stypendyjnej ś. p. Napoleona Jeleńskiego wskutek zwinęcia funduszu dla szkoły w Łuczycach tej fundacyi i wcielenia go do funduszu dla szkoły rolniczej w Czernichowie . . . . .	30.972	34	30.972	34	—	—
VI.	6	Gotówka przeniesiona do funduszu dla szkoły rolniczej w Czernichowie fundacyi ś. p. Napoleona Joleńskiego, wku- tek zwinęcia funduszu dla szkoły w Łu- czycach i wcielenia go do funduszu dla szkoły rolniczej w Czernichowie . . . . .	1.206	18	1.206	18	—	—
		Suma wydatków .	256.148	41	256.148	41	—	—
		Do tego:						
	7	Zapas kasowy z końcem roku 1900:						
		a) w gotówce . . . . . 3.713 K. 68 g.						
		b) w efektach . . . . . 8,530.579 „ 17 „						
	8	Wartość dóbr i realności 940.535 „ 46 „	—	—	9,474.828	31	—	—
		Razem zgodnie ze sumą dochodów .	—	—	9,730.976	72	—	—

## II. Fundusze stypendyjne.

### Stan majątku zarodowego z końcem roku 1900.

*Stan czynny.*

A) Zapas kasowy:	Szczegół.	Ogół
1. w gotówce . . . . .		3.713 K. 68 g.
2. w efektach:		
a) emitowane w walucie <i>austryackiej:</i>		
a) 6 <sup>0</sup> / <sub>0</sub> obligacye galic. pożyczki kraj. z r. 1873	( 600 zł. czyli ) . . .	1.200 K.
b) 4 <sup>0</sup> / <sub>0</sub> obligacye galic. funduszu propinacyjn.	( 58.200 " " ) . . .	116.400 "
c) 5 <sup>0</sup> / <sub>0</sub> obligacye komu- nalne Banku krajow.	( 1.800 " " ) . . .	3.600 "
d) 4 <sup>0</sup> / <sub>0</sub> listy zastawne gal. Towarzystwa kre- dytowego ziemskiego	( 18.700 " " ) . . .	37.400 "
e) 4 <sup>1</sup> / <sub>2</sub> <sup>0</sup> / <sub>0</sub> listy zastawne galic. Banku krajowego	(234.150 " " ) . . .	468.300 "
f) 4 <sup>1</sup> / <sub>2</sub> <sup>0</sup> / <sub>0</sub> listy zastawne galic. Banku hipotecz.	( 67.100 " " ) . . .	134.200 "
g) 5 <sup>0</sup> / <sub>0</sub> premiowe listy zastawne galic. Banku hipotecznego . . .	( 35.900 " " ) . . .	71.800 "
h) 3 <sup>0</sup> / <sub>0</sub> listy zastawne austr. zakładu kredyt. ziemsk. we Wiedniu	( 900 " " ) . . .	1.800 "
i) 5 <sup>0</sup> / <sub>0</sub> akcyje kolei Karola Ludwika . . . . .	( 36.400 zł. M. K.) wartości według klucza urzędow. . . . .	76.440 "
k) 10 sztuk akcyi użyt- kowania kolei Karola Ludwika . . . . .	( — zł. czyli ) . . .	— "
l) 25-ta część losu pań- stwowego z roku 1858	( 10 " " ) . . .	20 "
m) 4 <sup>0</sup> / <sub>0</sub> losy państwowe z roku 1860 . . . . .	( 2.500 " " ) . . .	5.000 "
n) los węgierski „Bazy- lika“ . . . . .	( 5 " " ) . . .	10 "
o) losy miasta Krakowa	( 60 " " ) . . .	120 "
p) 5 <sup>0</sup> / <sub>0</sub> austuryacka renta papierowa . . . . .	( 63.600 " " ) . . .	127.200 "
Do przeniesienia . . . . .		1,043.490 K.
		3,713. K. 68 g.

## II. Fundusze stypendyjne.

	Szczegół	Ogół
Z przeniesienia . . . . .	1,043 490 K. — g.	3.713 K. 68 g.
β) emitowane w walucie koronowej:		
a) 4% listy zastawne galic. Towarzystwa kredytowego ziemskiego . . . . .	3,420.000 " — "	
b) 4% listy zastawne galicyjskiego Banku kraj. . . . .	2,681.000 " — "	
c) 4% listy zastawne galicyjskiego Banku hipotecznego . . . . .	306.800 " — "	
d) 4% obligacye galic. pożyczki kraj. z r. 1893 . . . . .	487.100 " — "	
e) 4% " " pożyczki miasta Lwowa . . . . .	314.000 " — "	
f) 4% " " kolejowe Banku krajowego . . . . .	242.200 " — "	
g) 4% książeczki wkładkowe Banku krajowego . . . . .	23.518 " 11 "	
h) 4% " " gal. Kasy oszczęd. . . . .	4.801 " 06 "	
i) 4% " " " " innych Kas i Towarzystw zaliczkowych . . . . .	7.670 " — "	8,530.579 " 17 "
<b>B) Należytości czynne . . . . .</b>		<b>92.769 " 46 "</b>
C) Wartość dóbr i realności:		
a) dobra Godowa z przyległościami własność fundacyi ś. p. Antoniego Dydyńskiego . . . . .	79.944 K. — g.	
b) realność w Strzyżowie własność fundacyi ś. p. Antoniego Dydyńskiego . . . . .	54.040 " 12 "	
c) dobra Winniki z przyległościami własność fundacyi ś. p. ks. bisk. Samuela Roch-Głowińskiego . . . . .	135.750 " 06 "	
d) dobra Kłodzianko własność fundacyi ś. p. Ignacego Marynowskiego . . . . .	320.000 " — "	
e) realność w Rzeszowie l. 7. i 9. własność fundacyi ś. p. Dra Jana Towarnickiego . . . . .	75.547 " 60 "	
f) gmach c. k. Seminarjum nauczycielskiego męskiego w Rzeszowie, własność fundacyi ś. p. Dra Jana Towarnickiego . . . . .	156.845 " 48 "	
g) gmach internatu przy c. k. Seminarjum nauczycielskiem męskim w Rzeszowie, własność fundacyi ś. p. Dra Jana Towarnickiego . . . . .	118.408 " 20 "	940.535 " 46 "
<b>Suma stanu czynnego . . . . .</b>		<b>9,567.597 K. 77 g.</b>
<i>Stan bierny . . . . .</i>		<i>— " — "</i>
<b>Czysty stan czynny . . . . .</b>		<b>9,567.597 K. 77 g.</b>



## II. Fundusze stypendyjne.

### Uwagi do zamknięcia rachunku majątku zarodowego.

1. Czysty stan czynny tego majątku wynosi z końcem roku 1900 jak				
wykazano				9,567.597 K. 77 gr.
W porównaniu z takimże stanem z końcem roku 1899 (w walucie austr.				
4,667.244 zł. 20 ct. czyli)				9,338.128 " 40 "
okazuje się przyrost majątku o				229.469 K. 37 gr.
a to głównie wskutek przybycia nowych fundacji, oraz wskutek fruktyfikowania zapasów gotówki				
majątku obrotowego na rzecz majątku zarodowego, a mianowicie:				
a) Stan efektów z końcem roku 1900	8,530.579 K. 17 gr.			
Stan efektów z końcem roku 1899 wynosił (w wartości podwójnej i według klucza urzęd.)	8,304.026 " 67 "	przyrost		226.552 K. 50 gr.
b) Stan gotówki z końcem roku 1900	3.713 K. 68 gr.			
Stan gotówki z końcem roku 1899	— " — "	przyrost		3.713 " 68 "
c) Wartość dóbr i realności z końcem roku 1900	940.535 K. 46 gr.			
Wartość dóbr i realności z końcem roku 1899	940.535 " 46 "	przyrost		— " — "
		Razem przyrost		230.266 K. 18 gr.
d) Stan należności czynnych z końcem roku 1900 wynosił	92.769 K. 46 gr.			
Stan należności czynnych z końcem roku 1899 wynosił	93.566 " 27 "	ubytek		796 " 81 "
Z porównania okazuje się przyrost majątku jak wyżej				229.469 K. 37 gr.
2. Wierzytelność z tytułu sprzedanych realności wykazana pod poz. 8. dochodów, stanowi dług zakładu chorych (dawniej obłąkanych i położnic) szpitala powszechnego we Lwowie za nabytą w swoim czasie od fundacji Głowińskiego realność Popijarską w sumie 70.402 K. 99 gr.				
3. Oprócz wykazanych w stanie czynnym majątku pod poz. 2. a) i) Akcyi kolei Karola Ludwika na 36.400 zł. m. k. wartości wedle urzędowego klucza 76.440 K. posiadają fundusze Konińskiego i dr. Jana Towarnickiego, obecnie 10 sztuk akcyi wyżytkowania tej kolei, otrzymanych tytułem odszkodowania za wylosowane w swoim czasie właściwe 5% akcyje tej kolei. Akcyje wyżytkowania powinny przynosić co roku przypadającą na nie dywidendę, jednakowoż jak lat poprzednich tak i w roku 1900 nie przyniosły żadnej dywidendy, albowiem zarząd kolei dywidendy tej nie wypłacił.				
4. Oprócz wykazanych w stanie czynnym dóbr i realności łącznej wartości 940.535 K. 46 gr. posiadają jeszcze niżej poszczególnione fundacje następujące dobra i realności:				
a) dobra Jacowce z przynależnościami, własność fundacji ś. p. Stanisława Strzałkowskiego,				
b) realność w Tarnopolu Nr. 1280, własność fundacji ś. p. Stanisława Strzałkowskiego,				
c) dobra Szypowce z przyległościami, własność fundacji Stupnickich - Jankowskich,				
d) " Kochanówka z przyległ. własność fundacji ś. p. dr. Antoniego Lachowicza,				
e) " Dzwonowa z przyległ. własność fundacji ś. p. Leona Boznańskiego,				
f) " Urlów, własność w $\frac{3}{4}$ częściach fundacji Lipińskich,				
g) " Kuźmina dolna i górna, własność fundacji ś. p. Ryszarda Pieściorowskiego.				
Dobra te i realności nie są dotychczas oszacowane, więc i wartości takowych w zamknięciu nie wykazano.				

## II. Fundusze stypendyjne.

Rubryka	Pozycya	B) Majątek obrotowy	Należytość		Uiszczenie		Należytość pozostała z końcem roku 1900	
			K.	g.	K.	g.	K.	g.
I.		<b>D o c h o d y.</b>						
		<b>Odsetki.</b>						
	1	Odsetki od papierów publicznych . . . . . 340.844 K. 78 g. od tego odsetki bierne przy zakupie efektów . . . . . 740 „ 11 „						
		Czysty dochód . . . . .	340.104	67	340.104	67	—	—
	2	Odsetki pobrane przy spieniężeniu książeczek Banku krajowego i galic. Kasy oszczędności . . . . .	10.902	46	10.902	46	—	—
	3	Odsetki od kapitałów hipotekowanych:						
		a) 5% od kapitału hipotekowanego na realności popijarskiej we Lwowie, własność Zakładu chorych (dawniej obłąkanych i położnic) szpitala powszechnego we Lwowie w sumie 70.402 K. 99 g. (na rzecz fundacyi Głowińskiego) . . . . . 3.520 K 16 g.						
		b) 5% od kapitału hipotekowanego na dobrach Werchrata w sumie 12.727 K. 29 g. (na rzecz fundacyi hr. Łosia)						
		α) należytość za- legła . . . . . 26 K. 26 g.						
		β) należytość bie- żąca . . . . . 636 „ 36 „		662 „ 62 „				
	c) 5% od kapitału hipotekowanego na dobrach Sietnica w sumie 8.400 K. (na rzecz fundacyi Ol- szewskiego) . . . . . 420 „ — „							
	Do przeniesienia . . . . . 4.602 K. 78 g.	351.007	13	351.007	13	—	—	

## II. Fundusze stypendyjne.

Rubryka	Pozycja	B) Majątek obrotowy	Należytość		Uiszczenie		Należytość pozostała z końcem roku 1900			
			K.	g.	K.	g.	K.	g.		
		Z przeniesienia . . . . .	4.602 K.	78 g.	351.007	13	351.007	13	—	—
	d)	Renta z dochodów z dóbr Zwiąhel rocznie 200 $\frac{1}{2}$ holenderskich ważnych w złocie według każdego kursu (na rzecz fundacji Ładuńskiego) . . . . .	2.295 K.	— g.						
		od tego zwrot nadpłaty . . . . .	5 „	— „	2.290 „	— „				
	e)	Renta z dochodów dóbr Ożańsko (na rzecz fundacji Ożańskiej)								
	a)	należytość za- legła . . . . .	30 K.	43 g.						
	b)	należytość bie- żąca . . . . .	303 „	32 „	333 „	75 „				
		<b>Razem . . . . .</b>			7.226	53	7.226	53	—	—
		<b>Suma rubryki I. . . . .</b>			358.233	66	358.233	66	—	—
II.		<b>Dochody z dóbr i realności.</b>								
	4	Nadwyżka dochodów z dóbr Winniki z przy- ległościami (fundacja Głowińskiego) . . . . .	19.372	19	19.372	19	—	—	—	—
	5	Nadwyżka dochodów z dóbr Godowa (fun- dacja Dydyńskiego) . . . . .	10.000	—	10.000	—	—	—	—	—
	6	Czynsz dzierżawny z dóbr Janowce (fun- dacja Strzałkowskiego) . . . . .	9 418 K.	48 g.						
		od tego zwrot nadpłaty . . . . .	2 „	— „						
		<b>Czysty dochód . . . . .</b>	9.416	48	9.416	48	—	—	—	—
	7	Nadwyżka czynszu dzierżawnego z dóbr Szypowce (fundacja Stupnickiego Mar- celego) . . . . .	5.500	—	5.500	—	—	—	—	—
		<b>Do przeniesienia . . . . .</b>	44.288	67	44.288	67	—	—	—	—
			358.233	66	358.233	66	—	—	—	—



## II. Fundusze stypendyjne.

Rubryka	Pozycja	B) Majątek obrotowy	Należyłość		Uiszczenie		Należyłość pozostała z końcem roku 1900	
			K.	g.	K.	g.	K.	g.
		Z przeniesienia . . . . .	358.233	66	358.233	66	—	—
			44.288	67	44.288	67	—	—
8		Nadwyżka czynszu dzierżawnego z dóbr Kochanówka (fundacya Lachowicza) . . . . .	3.500	—	3 500	—	—	—
9		Czynsz dzierżawny z dóbr Kuźmina dolna i górna (fundacya Pieściorowskiego):						
	a)	należyłość zaległa . . . . . 738 K. 10 g.						
	b)	" bieżąca . . . . . 4.100 " — "	4.838	10	3.825	46	1.012	64
10		Nadwyżka dochodów z realności w Rzeszowie (fundacya Dra Jana Towarnickiego):						
	a)	należyłość zaległa . . . . . 6.000 K. — g.						
	b)	" bieżąca . . . . . 16.627 " 49 "	22.627	49	22.627	49	—	—
11		Czynsz dzierżawny z dóbr Dzwonowa (fundacya Boznańskiego) . . . . .	—	—	—	—	—	—
12		Czynsz dzierżawny z dóbr Urlów (fundacya Lipińskich):						
	a)	należyłość zaległa . . . . . 4.125 K. — g.						
	b)	" bieżąca . . . . . 5.000 " — "	9.125	—	3.851	15	5.273	85
13		Nadwyżka dochodów z realności w Tarnopolu (fundacya Strzałkowskiego) . . . . .	8.751	80	8.751	80	—	—
14		Czynsz dzierżawny z dóbr Kłodzienko (fundacya Marynowskiego) . . . . .	9.400	—	8.480	—	920	—
		<b>Suma rubryki II.</b> . . . . .	102.531	06	95.324	57	7.206	49
		<b>Dochody z innych funduszków.</b>						
15		Dotacya z funduszu krajowego dla fundacyi jubileuszowej Cesarza Franciszka Józefa I. . . . .	24.000	—	24.000	—	—	—
		<b>Chwilowa lokacya kapitałów.</b>						
16		Efekty zakupione (4% książeczki wkładowe Banku krajowego i Kasy oszczędności) . . . . .	8.798	48	8.798	48	—	—
		<b>Do przeniesienia</b> . . . . .	8.798	48	8.798	48	—	—
			484.764	72	477.558	23	7.206	49

III.

IV.

## II. Fundusze stypendyjne.

Rubryka	Pozycja	B) Majątek obrotowy	Należyłość		Uiszczenie		Należyłość pozostała z końcem roku 1900	
			K.	g.	K.	g.	K.	g.
		Z przeniesienia . . . . .	484.764	72	477.558	23	7.206	49
			8.798	48	8.798	48	—	—
	17	Gotówka pobrana za spieniężone efekty . . . . .	8.823	53	8.823	53	—	—
		<u>Suma rubryki IV. . . . .</u>	17.622	01	17.622	01	—	—
V.		<b>Zaliczki.</b>						
	18	Zaliczki zwrócone:						
		a) zaległe . . . . . 22.976 K. — g.						
		b) bieżące . . . . . 9.252 „ 32 „	32.228	32	22.811	22	9.417	10
VI.		<b>Rozmaite dochody.</b>						
	19	Zwroty zastępczo poniesionych wydatków na zaspokojenie należyłości rządowej od legatów zdziałanych przez fundatorów na rzecz uprawnionych legataryuszów (zaległa należyłość) . . . . .	365	15	60	89	304	26
	20	Odsetki zwłoki od nieuiszczonych w terminie należyłości . . . 1.336 K. 60 g. od tego odpisano . . . 128 „ 13 „	1.208	47	1.208	47	—	—
	21	Zasiłki pobrane z rachunku roku 1901 na wyrównanie niedoborów poszczególnych fundacyi w roku 1900 . . . . .	12.510	09	12.510	09	—	—
	22	Ryczałtowa sprzedaż lasu w Kłodzieńku (fundacya Marynowskiego) . . . . .	47.173	36	46.567	56	605	80
	23	Ze sprzedaży materiałów drzewnych:						
		a) należyłość zaległa . . . 348 K. 72 g.						
		b) „ bieżąca . . . 160 „ — „	508	72	508	72	—	—
	24	Czynsz z wydzierżawienia polowania w Kłodzieńku . . . . .	240	—	240	—	—	—
	25	Zwrot nndpłaty datku konkurencyjnego na szkołę w Kuźminie . . . . .	993	28	993	28	—	—
	26	Częściowy zwrot kosztów sprawienia wewnętrznego urządzenia internatu przy c. k. Seminarjum nauczycielskiem męskim w Rzeszowie . . . . .	2.000	—	2.000	—	—	—
		<u>Do przeniesienia . . . . .</u>	64.999	07	64.089	01	910	06
			534.615	05	517.991	46	16.623	59

## II. Fundusze stypendyjne.

Rubryka	Pozycja	B) Majątek obrotowy	Należyłość		Uiszczenie		Należyłość pozostała z końcem roku 1900	
			K.	g.	K.	g.	K.	g.
		Z przeniesienia . . . . .	534.615	05	517.991	46	16.623	59
			64.999	07	64.089	01	910	06
27		Zwrot reszty zaległej należyłości za ubezpieczenie budynków dzierżawnych w Kłodziku (fundacya Marynowskiego) . . . . .	217	76	—	—	217	76
28		Mylne dochody . . . . . 620 K.— g. od tego zwrot . . . . . 620 „ — „ Czysty dochód . . . . .	—	—	—	—	—	—
29		Ze sprzedaży leśnej i trawy z pastwiska w lesie Urłowskim za r. 1899 i 1900 (fundacya Lipińskich) . . . . .	4.582	60	4.582	60	—	—
30		Zwrot wartości materyałów w drzewie danych w roku 1899 i 1900 nieletnim Lipińskim (fundacya Lipińskich) . . . . . 212 K. 40 g. od tego zwrot . . . . . 212 „ 40 „ Czysty dochód . . . . .	—	—	—	—	—	—
31		Zwroty i opływy rozmaite : a) należyłość zaległa . 315 K. 84 g. odpisano . 315 „ — „ — K. 84 g. b) należyłość bieżąca . 1.025 „ 98 „ razem . 1.026 K. 82 g. od tego zwroty . 602 „ — „ Czysty dochód . . . . .	424	82	423	98	—	84
		Suma rubryki VI. . . . .	70.224	25	69.095	59	1.128	66
		Suma dochodów wszystkich rubryk . . . . .	604.839	30	587.087	05	17.752	25
		Do tego : Zapas kasowy z początkiem roku 1900 : a) w gotówce (w walucie austr. 48.419 zł. 00½ ct. czyli) . . . . . 96.838 K. 01 g. b) w efektach (w walucie austr. 86.480 zł 94 ct. czyli) . . . . . 76.123 „ 87 „ Razem . . . . .	—	—	172.961	88	—	—
			—	—	760.048	93	—	—



## II. Fundusze stypendyjne.

Rubryka	Pozycja	B) Majątek obrotowy	Należytość		Uiszczenie		Należytość pozostała z końcem roku 1900	
			K.	g.	K.	g.	K.	g.
<b>W y d a t k i.</b>								
I.		<b>Stypendya.</b>						
	1	Wypłacone stypendya dla 838 uczniów: a) należytość zaległa . 14.030 K. 50 g. b) " bieżąca . 281.162 " 16 " Razem . 295.192 K. 66 g. Odpisano . 6.273 " 58 " Pozostaje . 288.919 K. 08 g. Od tego zwroty nadpłaconych stypendyów . 577 " 50 "						
		Czysty wydatek . . . . .	288.341	58	271.757	58	16.584	—
	2	Oplaty za uczniów wychowywanych w c. k. zakładach wojskowych . 10 954 K. 84 g. od tego zwrot napłaty . 116 " 17 "						
		Czysty wydatek . . . . .	10.838	67	10.838	67	—	—
		Suma rubryki I. . . . .	299.180	25	282.596	25	16.584	—
II.		<b>Cele naukowe i dobroczynne.</b>						
	3	Wsparcia dla ubogich uczniów miasta Lwowa (z fundacyi Brzezińskiego) . . . . .	630	—	630	—	—	—
	4	Subwencya dla bursy św. Kazimierza w Tarnowie (z fundacyi Tarnowskiej) . . . . .	140	—	140	—	—	—
	5	Wsparcia nadzwyczajne dla ukończonych uczniów Uniwersytetu lwowskiego (z fundacyi Dydyńskiego) . . . . .	600	—	600	—	—	—
	6	Nagrody dla celujących uczniów krajowej niższej szkoły rolniczej w Czernichowie (z fundacyi Jeleńskiego) . . . . .	180	—	180	—	—	—
	7	Wsparcia dla ubogiej dziatwy szkolnej w Tarnobrzegu (z fundacyi Reifera) . . . . .	36	—	36	—	—	—
	8	Wsparcia dla ubogiej dziatwy szkolnej w Skałacie (z fundacyi Włochowicza) . . . . .	160	—	160	—	—	—
		Do przeniesienia . . . . .	1.746	—	1.746	—	—	—
			299.180	25	282.596	25	16.584	—

## II. Fundusze stypendyjne.

Rubryka	Pozycja	B) Majątek obrotowy	Należyłość		Uiszczenie		Należyłość pozostała z końca roku 1900	
			K.	g.	K.	g.	K.	g.
		Z przeniesienia . . . . .	299.180	25	282.596	25	16.584	—
			1.746	—	1.746	—	—	—
	9	Wsparcia dla ubogiej dziatwy szkolnej w Żółkwi (z fundacyi Kopińskiego) . . . . .	210	—	210	—	—	—
	10	Częściowe pokrycie kosztów sprawienia wewnętrznego urządzenia internatu przy c. k. Seminarjum nauczycielskiem męskim w Rzesowie (II.-ga rata). . . . .	2.000	—	2.000	—	—	—
	11	Towarzystwo pomocy naukowej we Lwowie odsetki od majątku fundacyi Cieszeszewskiego-Zawadzkiego na cele tegoż Towarzystwa . . . . .	1.152	70	1.152	70	—	—
	12	Jednorazowe stypendya przeznaczone dla byłych uczniów i uczennic szkoły ludowej w Herbutowie (z fundacyi Sołowjów) w efektach (4% książeczka kasy oszczędności) . . . . .	150	—	150	—	—	—
	13	Subwencye dla ochronek, burs, i innych zakładów i towarzystw naukowych, oraz zasiłki dla ubogich uczniów, wdów i sierot (z fundacyi dr. Jana Towarnickiego) . . . . .	11.510	—	11.510	—	—	—
		<u>Suma rubryki II.</u> . . . . .	16.768	70	16.768	70	—	—
III.		<b>Wsparcia jednorazowe:</b>						
	14	Jednorazowe zapomogi dla krewnych z fundacyi Lachowicza . . . . .	2.440	—	2.440	—	—	—
	15	Zasiłki jednorazowe na koszta kuracyi dla krewnych z fundacyi Czaykowskich . . . . .	1.250	—	1.250	—	—	—
	16	Zapomogi jednorazowe na kurację dla krewnych z fundacyi Strzałkowskiego . . . . .	1.000	—	1.000	—	—	—
	17	Jednorazowe zapomogi dla biednych uczniów (z fundacyi Dra Jana Towarnickiego) . . . . .	800	—	800	—	—	—
		<u>Suma rubryki III.</u> . . . . .	5.490	—	5.490	—	—	—
		Do przeniesienia . . . . .	321.438	95	304.854	95	16.584	—

## II. Fundusze stypendyjne.

Rubryka	Pozycja	B) Majątek obrotowy	Należytość		Uiszczenie		Należytość pozostała z końcem roku 1900	
			K.	g.	K.	g.	K.	g.
IV.		Z przeniesienia . . . . .	321.438	95	304.854	95	16.584	—
		<b>Subwencye stałe.</b>						
	18	Kapitulę katedralnej obrz. rz. kat. we Lwowie (z fundacyi Głowińskiego) . . . . .	892	92	892	92	—	—
	19	Galicyskiemu funduszowi religijnemu (z fundacyi Głowińskiego) . . . . .	115	08	115	08	—	—
	20	Zakładowi ubogich we Lwowie (z fundacyi Głowińskiego) . . . . .	25	20	25	20	—	—
	21	Domowi kalek im. św. Łazarza we Lwowie (z fundacyi Głowińskiego) . . . . .	16	80	16	80	—	—
	22	Kościółowi OO. Jezuitów we Lwowie (z fundacyi Russyana) . . . . .	42	—	—	—	—	42
	<u>Suma rubryki IV.</u> . . . . .	1.092	—	1.050	—	—	42	
V.		<b>Legaty i pensye :</b>						
	23	Baranowska Augusta (z fundacyi Laskowskich) . . . . .	200	—	200	—	—	—
	24	Kuczyńska Michaela (z fundacyi Kuczyńskiego) :						
		należytość zaległa . . . . . 100 K. — g.						
		od tego odpisano . . . . . 100 „ — „						
		<u>Czysty wydatek</u> . . . . .	—	—	—	—	—	—
	25	Dydyńska Julia (z fundacyi Pieściorowskiego) . . . . .	240	—	240	—	—	—
	26	Pisz Wincenta (z fundacyi Pierściorowskiego) . . . . .	80	—	80	—	—	—
27	Nowosieleccy Bronisław i Zofia (z fundacyi Pieściorowskiego) . . . . .	800	—	800	—	—	—	
28	Woźniak Felicya (z fundacyi Pieściorowskiego) . . . . .	40	—	40	—	—	—	
	<u>Do przeniesienia</u> . . . . .	1.360	—	1.360	—	—	—	
		322.530	95	305.904	95	16.626	—	



## II. Fundusze stypendyjne.

Rubryka	Pozycja	B) Majątek obrotowy	Należytość		Uiszczenie		Należytość pozostała z końcem roku 1900	
			K.	g.	K.	g.	K.	g.
VI.		Z przeniesienia . . . . .	322.530	95	305.904	95	16.626	—
	29	Jełowicka Kamila (z fundacji Strzałkowskiego) . . . . .	1.360	—	1.360	—	—	—
		Suma rubryki V. . . . .	2.560	—	2.560	—	—	—
		<b>Wynagrodzenia i wsparcia stałe.</b>						
	30	Wynagrodzenie kuratora fundacji Strzałkowskiego:						
	a) należytość zaległa . . . . . 100 K. 04 g.							
	od tego odpisano . . . . . — „ 04 „							
	pozostaje . . . . . 100 K. — g.							
	b) należytość bieżąca . . . . . 400 „ — „	500	—	500	—	—	—	
31	Wynagrodzenie delegata do zarządu dóbr Urlów (z fundacji Lipińskich) za rok 1899 i 1900 . . . . .	1.000	—	1.000	—	—	—	
32	Wsparcia stałe dla 5-ciu krewnych z fundacji Waleryana Czaykowskiego . . . . .	5.400	—	5.400	—	—	—	
	Suma rubryki VI. . . . .	6.900	—	6.900	—	—	—	
VII.		<b>Podatki i należytości rządowe.</b>						
	33	Należytość ekwiwertowa od majątków nieruchomości . . . . .	3.659	11	3.659	11	—	—
	34	Podatki gruntowe i domowo-klasowe z dodatkami:						
		a) należytość zaległa . . . . . 335 K. 50 g.						
		b) „ bieżąca . . . . . 5.477 „ 40 „	5.812	90	5.812	90	—	—
	35	Należytości rządowe od aktów fundacyjnych . . . . .	3.880	92	3.880	92	—	—
36	Podatek rentowy od dochodu z papierów publicznych . . . . .	2.300	88	2.300	88	—	—	
	Suma rubryki VII. . . . .	15.653	81	15.653	81	—	—	
	Do przeniesienia . . . . .	347.644	76	331.018	76	16.626	—	

## II. Fundusze stypendyjne.

Rubryka	Pozycja	B) Majątek obrotowy	Należyłość		Uiszczenie		Należyłość pozostała z końcem roku 1900	
			K.	g.	K.	g.	K.	g.
		Z przeniesienia . . . . .	347.644	76	331.018	76	16.626	—
VIII.		<b>Wydatki administracyjne.</b>						
	37	Płace nadkuratora i kuratorów fundacji Dra Jana Towarnickiego, oraz administratora fundacji Dra Antoniego Lachowicza:						
		a) należyłość zaległa . . . . . 600 K. — g. odpisano . . . . . 600 „ — „						
		b) należyłość bieżąca . . . . . 10.084 K. 33 g.	10.084	33	9.966	67	117	66
	38	Remuneracye stałe dla referenta spraw stypendyjnych, kasyera, zastępcy kasyera i likwidatora:						
		a) z fundacji Lachowicza . . . . . 680 K. — g.						
		b) „ „ Waleryana Czaykowskiego . . . . . 180 „ — „						
		c) z fundacji Dra Jana Towarnickiego . . . . . 240 „ — „						
		Razem . . . . .	1.100	—	1.100	—	—	—
	39	Renumeracye niestałe:						
		a) Administratorowi majątku nieruchomego fundacji Dydyńskiego za przeprowadzenie budowy kamienicy w Strzyżowie . . . . . 400 K. — g.						
		b) Dąbrowskiemu Włodzimierzowi, konduktorowi dróg krajowych za przeprowadzenie budowy stajni w Kłodzienku (z fundacji Marynowskiego) . . . . . 300 „ — „						
		Razem . . . . .	700	—	700	—	—	—
		Do przeniesienia . . . . .	11.884	33	11.766	67	117	66
			347.644	76	331.018	76	16.626	—

## II. Fundusze stypendyjne.

Rubryka	Pozycja	B) Majątek obrotowy	Należyłość		Uiszczenie		Należyłość pozostała z końcem roku 1900	
			K.	g.	K.	g.	K.	g.
		Z przeniesienia . . . . .	347.644	76	331.018	76	16.626	—
			11.884	33	11.766	67	117	66
	40	<b>Konserwacye i budowy.</b>						
		a) Reszta kosztów budowy internatu przy c. k. Seminarjum nauczycielskiem męskiem w Rzeszowie (należyłość zaległa) . . . . .	6.348	72				
		b) Koszta postawienia stajni w Kuźminie (fundacya Pieściorowskiego) . . . . .	1.529	84				
		c) Koszta postawienia stajni w Kłodzienku (fundacya Marynowskiego) . . . . .	10.745	80				
		d) Na reperacyę gorzelni w Kłodzienku . . . . .	800	—				
		e) Koszta pokrycia dachu na realności w Tarnopolu (fund. Strzałkowskiego) . . . . .	8.551	80				
		f) Koszta ocembrowania studni w Jacowcach (fundacya Strzałkowskiego) . . . . .	303	90				
		g) Reszta kosztów budowy i reperacyi budynków na folwarku w Urlowie (fundacya Lipińskich) . . . . .	1.445	—				
		<b>Razem . . . . .</b>	<b>29.725</b>	<b>06</b>	<b>29.725</b>	<b>06</b>	—	—
		<b>Suma rubryki VIII. . . . .</b>	<b>41.609</b>	<b>39</b>	<b>41.491</b>	<b>73</b>	<b>117</b>	<b>66</b>
IX.	41	<b>Gotówka przeniesiona do majątku zarodowego . . . . .</b>	<b>70.144</b>	<b>02</b>				
		od tego pobrana z majątku zarodowego . . . . .	5.428	85				
		<b>Czysty wydatek . . . . .</b>	<b>64.715</b>	<b>17</b>	<b>64.715</b>	<b>17</b>	—	—
		<b>Do przeniesienia . . . . .</b>	<b>453.969</b>	<b>32</b>	<b>437.225</b>	<b>66</b>	<b>16.743</b>	<b>66</b>



## II. Fundusze stypendyjne.

Rubryka	Pozycja	B) Majątek obrotowy	Należytość		Uiszczenie		Należytość pozostała z końcem roku 1900	
			K.	g.	K.	g.	K.	g.
		Z przeniesienia . . . . .	453.969	32	437.225	66	16.743	66
X.		<b>Chwilowa lokacya kapitałów.</b>						
	42	Gotówka wydana na lokacyę w Banku krajowym i galic. kasie oszczędności (4% książeczki wkładowe)	8.798	48	8.798	48	—	—
	43	Efekty spieniężone (4% książeczki wkładowe Banku krajowego i galic. kasy oszczędności)	8.823	53	8.823	53	—	—
		<b>Suma rubryki X.</b>	17.622	01	17.622	01	—	—
XI.		<b>Zaliczki.</b>						
	44	Zaliczki dane na rozmaite budowy, reparacye budynków i inne potrzeby administracyjne . . . . .	9.252	32	9.252	32	—	—
XII.	45	<b>Rachunek</b> spłaty ceny kupna dóbr Kłodzisko, oraz innych z tem połączonych kosztów, poniesionych przez Bank krajowy w zastępstwie fundacyi Marynowskiego.  a) należytość zaległa 187.932 K. — g. b) „ bieżąca 7.960 „ — „						
		<b>Razem</b>	195.892	—	62.800	—	133.092	—
XIII.		<b>Wydatki i zwroty rozmaite.</b>						
	46	Raty amortyzacyjne od zaciągniętych długów:  a) z fundacyi Strzałkowskiego . . . . 4.410 K. — g. b) z fundacyi Lachowicza 3.080 „ — „ c) „ Lipińskich 966 „ 76 „						
		<b>Razem</b>	8.456	76	8.456	76	—	—
		Do przeniesienia . . . . .	8.456	76	8.456	76	—	—
			676.735	65	526.899	99	149.835	66

## II. Fundusze stypendyjne.

Rubryka	Pozycja	B) Majątek obrotowy	Należyłość		Uiszczenie		Należyłość pozostała z końcem roku 1900	
			K.	g.	K.	g.	K.	g.
		Z przeniesienia . . . . .	676.735	65	526.899	99	149.835	66
			8.456	76	8.456	76	—	—
47		Dotacja dla kooperatora rzym. kat. expo- zytury w Łazówce (z fund. Strzałko- wskiego):						
		a) należyłość zaległa 8. K. 64 g.						
		b) „ bieżąca 100 „ — „	108	64	100	—	8	64
48		Odsetki od kaucyi ślubnej 12.600 K. hipo- tekowanej na realności w Tarnopolu na rzecz Kamili Jełowickiej (z fundacyi Strzałkowskiego) . . . . .	630	—	630	—	—	—
49		Odsetki od kapitału 1.000 K. na rzecz rzym. kat. kościoła w Strzyżowie z fun- dacyi Dydyńskiego):						
		a) należyłość zaległa 10 K. 50 „						
		b) „ bieżąca 21 „ — „	31	50	—	—	31	50
50		Utrzymanie w należytych porządku grobo- wca ś. p. fundatorów Laskowskich . . . . .	10	—	10	—	—	—
51		Prestacje szkolne . . . . .	148	72	148	72	—	—
52		Datek konkurencyjny na restauracyę ple- banii i budynków plebańskich w Urlowie (z fundacyi Lipińskich) . . . . .	343	04	343	04	—	—
53		Datek konkurencyjny na budowę nowego rzym. kat. kościoła parafialnego w Tar- nopolu (z fundacyi Strzałkowskiego) . . . . .	1.407	42	1.407	42	—	—
54		Cena kupna za nabyte grunta w Stryjówce (z fundacyi Strzałkowskiego) . . . . .	15.415	20	15.415	20	—	—
55		Asekuracja budynków fundacyjnych . . . . .	433	16	433	16	—	—
56		Zasilki wydane do rachunku roku 1899 na wyrównanie niedoborów poszczególnych fundacyi . . . . .	15.963	86	15.963	86	—	—
57		Koszta ogłoszenia konkursów . . . . .	1.652	34	1.652	34	—	—
		Do przeniesienia . . . . .	44.600	64	44.560	50	40	14
			676.735	65	526.899	99	149.835	66

## II. Fundusze stypendyjne.

Rubryka	Pozycja	B) Majątek obrotowy	Należyłość		Uiszczenie		Należyłość pozostała z końcem roku 1900	
			K.	g.	K.	g.	K.	g.
		Z przeniesienia . . . . .	676.735	65	526 899	99	149.835	66
			44.600	64	44.560	50	40	14
58		Koszta podróży i dyety komisji w sprawach fundacyjnych . . . . .	347	78	347	78	—	—
59		Datek dla pogorzalców w Kłodzianku . . . . .	160	—	160	—	—	—
60		Udziały Marty Hubickiej i Łucyi Łubińskiej (z fundacji Baczewskiego IV.) . . . . .	160	—	160	—	—	—
61		Na kultury lasowe, na roboty leśne i ziemne, na wynagrodzenie służby leśnej, oraz inne potrzeby administracji dóbr fundacyjnych . . . . .	3.685	18	3.685	18	—	—
62		Odsetki od połowy majątku fundacji Michalewiczów na rzecz Dra Jana Gieli . . . . .	280	19	280	19	—	—
63		Odsetki od $\frac{1}{3}$ części majątku fundacji Heferna na rzecz Aleksandra Lewakowskiego . . . . .	450	—	433	32	16	68
64		Zwrot kosztów sporu wskutek przegrania procesu w sprawie pretensji fundacji Lipińskich . . . . .	122	14	122	14	—	—
65		Na zaspokojenie pretensji Bronisława Nowosieleckiego z tytułu administracji dóbr Kuźmina (z fundacji Pieściorowskiego) . . . . .	1.800	—	1.800	—	—	—
66		Na zaspokojenie pretensji Julii Dydyńskiej, za odjęte używanie części ogrodu dworskiego w Kuźminie (z fundacji Pieściorowskiego) . . . . .	200	—	200	—	—	—
67		Zwrot zaliczek funduszowi krajowemu (należyłość zaległa) . . . . .	21	38	7	16	14	22
68		Mylne wydatki . . . . . 150 K.—g.						
		od tego zwrot. . . . . 150 „—„						
		Czysty wydatek . . . . .	—	—	—	—	—	—
		Do przeniesienia . . . . .	51.827	31	51.756	27	71	04
			676.735	65	526.899	99	149.835	66



## II. Fundusze stypendyjne.

Rubryka	Pozycja	B) Majątek obrotowy	Należyłość		Uiszczenie		Należyłość pozostała z końcem roku 1900	
			K.	g.	K.	g.	K.	g.
		Z przeniesienia	676.735	65	526.899	99	149.835	66
			51.827	31	51.756	27	71	04
69		Koszta kancelaryjne (jak odbitki litograficzne, druki, porta i stemple,) oraz różne inne wydatki	242	17	242	17	—	—
		<u>Suma rubryki XIII.</u>	52.069	48	51.998	44	71	04
		<u>Suma wydatków wszystkich rubryk</u>	728.805	13	578.898	43	149.906	70
70		Do tego:						
		Zapasy kasowy z końcem roku 1900:						
		a) w gotówce . . . . . 105.201 K. 68 g.						
		b) w efektach . . . . . 75.948 „ 82 „	—	—	181.150	50	—	—
		<u>Razem zgodnie ze sumą dochodów</u>	—	—	760.048	93	—	—

### Stan majątku obrotowego z końcem roku 1900.

Stan czynny.	Szczegół.	Ogół.
<b>A. Zapasy kasowy:</b>		
	1. w gotówce . . . . .	105.201 K. 68 g.
	2. w efektach:	
a) 4%	książeczki wkładowe Banku krajowego . . . . .	69.713 K. 88 g.
b) 4%	„ „ galic. Kasy oszczędn. . . . .	1.234 „ 94 „
c) 2	weksle „ po 2.500 K. akceptowane przez Wolfa Hausmanna, dzierżawcę dóbr Kłodzienka . . . . .	5.000 „ — „ 75.948 „ 82 „
	<b>B. Należyłości czynne</b>	17.752 „ 25 „
	<u>Suma stanu czynnego</u>	198.902 K. 75 g.
<b>Stan bierny.</b>		
	Należyłości bierne . . . . .	149.906 „ 70 „
	<u>Czysty stan czynny</u>	48.996 K. 05 g.

## II. Fundusze stypendyjne.

### Uwagi do zamknięcia rachunku majątku obrotowego.

Czysty stan czynny tego majątku wynosi z końcem roku 1900 jak wykazano wyżej . . . . .	48.996 K. 05 g.
w roku 1899 wynosiła przewyżka stanu biernego . . . . .	<u>1.382 „ 14 „</u>
z dodania okazuje się właściwy przyrost stanu czynnego w roku 1900 o . . . . .	<u>50.378 K. 19 g.</u>
a to głównie wskutek zmniejszenia się należitości biernych z jednej strony, a przyrostu w zapasowej gotówce z drugiej strony, a mianowicie:	
Stan gotówki z końcem roku 1900 wynosi . . . . .	105.201 K. 68 g.
„ „ „ „ 1899 wynosił . . . . .	<u>96.838 „ 01 „</u> przyrost o . . . . .
	8.363 K. 67 g.
Stan efektów z końcem r. 1900 wynosi . . . . .	75.948 K. 82 g.
Stan efektów z końcem r. 1899 wynosił . . . . .	<u>76.123 „ 87 „</u> ubytek o . . . . .
	175 K. 05 g.
Stan należitości czynnych z koń- cem roku 1900 wynosi . . . . .	17.752 K. 25 g.
Stan należitości czynnych z koń- cem roku 1899 wynosił . . . . .	<u>35.143 „ 26 „</u> ubytek o . . . . .
	<u>17.391 „ 01 „</u> 17.566 „ 06 „
Z porównania okazuje się wynik mniej korzystny o . . . . .	9.202 K. 39 g.
Stan należitości biernych z końcem roku 1900 wynosi . . . . .	149.906 K. 70 g.
Stan należitości biernych z końcem roku 1899 wynosił . . . . .	<u>209.487 „ 28 „</u> wynik korzy- stniejszy o . . . . .
	<u>59.580 „ 58 „</u>
Z porównania okazuje się przyrost stanu czynnego jak wyżej . . . . .	<u>50.378 K. 19 g.</u>
Wykazaną pod poz. 3. d) dochodów rentę z dóbr Zwiąhel stanowią 200 dukatów holenderskich, płatnych w dwóch równych półrocznych ratach po 100 ₰ dnia 8. lutego i 8 sierpnia każdego roku. Wartość tych dukatów oblicza się według kursu, notowanego przez Izbę handlową lwowską w dniach płatności rat.	
Z zapasu kasowego w gotówce wykazanego w sumie 105.201 K. 68 g. rozporządzalną kwotę sfruktyfikowano w roku 1901 na rzecz majątku zarodowego.	

Alegat A. i B. do zamknięcia  
rachunku funduszków stypen-  
dyjnych.

# WYKAZ

wynikłości poszczególnych funduszków  
stypendyjnych

za rok

**1900.**

---



**Alegat A. do zamknięcia rachunków funduszków stypendyjnych za rok 1900**

**Alfabetyczny wykaz wynikłości wedle  
M a j ą t e k**

Liczba porz.	Nazwa fundacji	Zapasy z początkiem roku 1900				Dochody w ciągu roku 1900			
		gotówką		efektami		gotówką		efektami	
		K.	g.	K.	g.	K.	g.	K.	g.
1	Andrzejowska Zofia . . . . .	—	—	8.461	94	34	68	34	68
2	Aywas Grzegorz . . . . .	—	—	33.812	02	1.439	03	1.548	23
3	Aywas Mikołaj I. . . . .	—	—	2.608	94	—	—	—	—
4	Aywas Mikołaj II. . . . .	—	—	—	—	—	—	2.039	40
5	Artymowicz Jan . . . . .	—	—	4.958	04	54	97	54	97
6	Barczewski I. (dla wszechnicy lwowskiej) . . . . .	—	—	241.795	54	2.493	43	3.896	23
7	Barczewski II. (dla wszechnicy krakowskiej) . . . . .	—	—	239.624	16	4.048	76	4.384	16
8	Barczewski III. (dla szkoły politechnicznej) . . . . .	—	—	26.787	68	649	08	903	68
9	Barczewski IV. (dla pań Polek) . . . . .	—	—	68.234	38	1.211	88	1.313	28
10	Bereźnicy . . . . .	—	—	2.512	10	205	64	221	24
11	Bertali Dyonizy . . . . .	—	—	1.084	40	—	—	—	—
12	Bielakowie Józef i Maryanna I. . . . .	—	—	6.664	80	—	—	—	—
13	Bielakowie Józef i Maryanna II. . . . .	—	—	8.886	40	—	—	—	—
14	Bier Joel . . . . .	—	—	20.069	76	550	78	589	78
15	Bodzioch Tomasz . . . . .	—	—	34.520	14	485	96	524	96
16	Boznański Leon . . . . .	—	—	69.477	04	2.088	76	2.271	06
17	Boroniewska Klementyna . . . . .	—	—	4.744	08	245	68	261	28
18	Bohdanowicz Dominik . . . . .	—	—	23.351	14	393	54	424	74
19	Brześcianka Kunegunda . . . . .	—	—	10.214	72	488	20	527	20
20	Brześciński Aleksander . . . . .	—	—	14.570	08	63	22	63	22
21	Brzeski Damian . . . . .	—	—	10.004	02	94	24	102	04
22	Brzeżany . . . . .	—	—	3.633	14	61	15	61	15
23	Brzeziński Antoni Sylwester . . . . .	—	—	17.274	04	387	88	420	38
24	Chelmecki Jan . . . . .	—	—	3.143	22	61	60	61	60
25	Chlebowski Stanisław . . . . .	—	—	3.260	52	166	24	174	04
26	Cesarz Franciszek Józef I. . . . .	—	—	116.546	58	586	—	632	80
27	" " "Zawadzki" (jubil.) . . . . .	—	—	74.831	14	13.562	32	14.677	72
28	Cieszewski - Zawadzki . . . . .	—	—	17.792	16	—	—	—	—
29	Czaykowski Hipolit . . . . .	—	—	46.552	30	1.576	04	1.657	64
30	Czaykowski Waleryan { a) zar. b) rez. . . . .	—	—	214.212	02	4.647	70	4.830	10
31	Czaykowsky . . . . .	—	—	38.212	06	2.111	70	2.283	30
32	Czerkawski Józef . . . . .	—	—	20.000	—	985	92	1.058	92
33	Czuczawa Krzysztof . . . . .	—	—	12.878	86	186	37	1.601	97
34	Czuczawa Krzysztof . . . . .	—	—	9.854	70	81	59	81	59
35	Dolliner Karolina . . . . .	—	—	5.667	62	264	82	280	42
36	Dołężański Jan . . . . .	—	—	10.879	62	374	33	2.402	53
37	Dulska Teodozja . . . . .	—	—	11.249	78	125	44	133	24
38	Dydyński Antoni . . . . .	—	—	157.671	56	4.625	14	5.015	14
39	Egierski dla Egierskich I. . . . .	—	—	15.630	62	166	36	174	16
40	Egierski dla Egierskich II. . . . .	—	—	9.809	02	368	22	388	62
	" " Siedleckich I. . . . .	—	—	14.895	02	444	92	476	12
	<b>Do przeniesienia . . . . .</b>	—	—	<b>1,636.375</b>	<b>36</b>	<b>45.331</b>	<b>59</b>	<b>55.571</b>	<b>59</b>

## poszczególnych funduszków stypendyjnych. z a r o d o w y.

R a z e m		Wydatki w ciągu roku 1900				Zapas z końcem roku 1900				Należytość pozostała z końcem roku 1900					
gotówką		efektami		gotówką		efektami		gotówką		efektami		czynna		bierna	
K.	g.	K.	g.	K.	g.	K.	g.	K.	g.	K.	g.	K.	g.	K.	g.
34	68	8.496	62	34	68	—	—	—	—	8.496	62	—	—	—	—
1.439	03	35.360	25	1.439	03	—	—	—	—	35.360	25	—	—	—	—
—	—	2.608	94	—	—	—	—	—	—	2.608	94	—	—	—	—
—	—	2.039	40	—	—	—	—	—	—	2.039	40	—	—	—	—
54	97	5.013	01	54	97	—	—	—	—	5.013	01	—	—	—	—
2.493	43	245.691	77	2.493	43	3.326	31	—	—	242.365	46	—	—	—	—
4.048	76	244.008	32	4.048	76	2.334	36	—	—	241.673	96	—	—	—	—
649	08	27.691	36	649	08	781	40	—	—	26.909	96	—	—	—	—
1.211	88	69.547	66	1.211	88	1.080	48	—	—	68.467	18	—	—	—	—
205	64	2.733	34	205	64	89	60	—	—	2.643	74	—	—	—	—
—	—	1.084	40	—	—	—	—	—	—	1.084	40	—	—	—	—
—	—	6.664	80	—	—	—	—	—	—	6.664	80	—	—	—	—
—	—	8.886	40	—	—	—	—	—	—	8.886	40	—	—	—	—
550	78	20.659	54	550	78	—	—	—	—	20.659	54	—	—	—	—
485	96	35.045	10	485	96	315	24	—	—	34.729	86	—	—	—	—
2.088	76	71.748	10	2.088	76	2.017	70	—	—	69.730	40	—	—	—	—
245	68	5.005	36	245	68	11	11	—	—	4.994	25	—	—	—	—
393	54	23.775	88	393	54	59	26	—	—	23.716	62	—	—	—	—
488	20	10.741	92	488	20	260	32	—	—	10.481	60	—	—	—	—
63	22	14.633	30	63	22	—	—	—	—	14.633	30	—	—	—	—
94	24	10.106	06	94	24	75	68	—	—	10.030	38	—	—	—	—
61	15	3.694	29	61	15	—	—	—	—	3.694	29	—	—	—	—
387	88	17.694	42	387	88	237	82	—	—	17.456	60	—	—	—	—
61	60	3.204	82	61	60	—	—	—	—	3.204	82	—	—	—	—
166	24	3.434	56	166	24	87	32	—	—	3.347	24	—	—	—	—
586	—	117.179	38	586	—	16	56	—	—	117.162	82	—	—	—	—
13.562	32	89.508	86	13.562	32	—	—	—	—	89.508	86	—	—	—	—
—	—	17.792	16	—	—	—	—	—	—	17.792	16	—	—	—	—
1.576	04	48.209	94	1.576	04	1.118	40	—	—	47.091	54	—	—	—	—
4.647	70	219.042	12	4.647	70	4.217	60	—	—	214.824	52	—	—	—	—
2.111	70	40.495	36	2.111	70	41	22	—	—	40.454	14	—	—	—	—
985	92	21.058	92	985	92	—	—	—	—	21.058	92	—	—	—	—
186	37	14.480	83	186	37	1.469	99	—	—	13.010	84	—	—	—	—
81	59	9.936	29	81	59	—	—	—	—	9.936	29	—	—	—	—
264	82	5.948	04	264	82	200	—	—	—	5.748	04	—	—	—	—
374	33	13.282	15	374	33	2.316	96	—	—	10.965	19	—	—	—	—
125	44	11.383	02	125	44	11	68	—	—	11.371	34	—	—	—	—
4.625	14	162.686	70	4.625	14	22	92	—	—	162.663	78	—	—	—	—
166	36	15.804	78	166	36	52	92	—	—	15.751	86	—	—	—	—
368	22	10.197	64	368	22	279	60	—	—	9.918	04	—	—	—	—
444	92	15.371	14	444	92	337	68	—	—	15.033	46	—	—	—	—
45.331	59	1.691.946	95	45.331	59	20.762	13	—	—	1.671.184	82	—	—	—	—



## Alfabetyczny wykaz wynikłości wedle M a j ą t e k

Liczba porz.	Nazwa fundacyi	Zapasy z początkiem roku 1900				Dochody w ciągu roku 1900			
		gotówką		efektami		gotówką		efektami	
		K.	g.	K.	g.	K.	g.	K.	g.
	z przeniesienia . . .	—	—	1,636.375	36	45.331	59	55.571	59
41	Egierski dla Siedleckich II. . .	—	—	10.949	92	28	16	1.228	16
42	Englowa Teofila . . .	—	—	13.264	46	232	04	247	64
43	Ks. Fox Franciszek . . .	—	—	—	—	3.713	68	11.400	—
44	Falkenfels Dyonizy . . .	—	—	283	76	—	—	—	—
45	Gizela arcyksiężniczka . . .	—	—	6.871	58	53	98	53	98
46	Głowiński Roch Samuel . . .	—	—	1,207.561	54	2.678	86	14.705	06
47	Gołuchowski Agenor . . .	—	—	70.816	72	384	80	408	20
48	Gross de Rosenberg Józef . . .	—	—	16.484	64	199	52	215	12
49	Hassewicz Stanisław . . .	—	—	20.000	—	—	—	20.000	—
50	Harbut Jan . . .	—	—	5.868	64	141	50	149	30
51	Hauer Franciszek . . .	—	—	5.590	74	149	16	156	96
52	Hefern Robert . . .	—	—	30.180	—	9	38	8	42
53	Hoffman Kornel . . .	—	—	40.746	10	—	—	—	—
54	Horecki Elias . . .	—	—	12.343	28	446	98	478	18
55	Janowski Floryan Amand . . .	—	—	5.180	30	187	30	195	10
56	Jankowscy Władysław i Ma- rya . . .	—	—	2.371	16	130	22	130	22
57	Januszewscy Teofil i Hersylia . . .	—	—	—	—	1.246	67	125.569	48
58	Jarosław . . .	—	—	27.482	90	196	22	204	02
59	Jarosz Leonard . . .	—	—	4.465	12	87	28	87	28
60	Jeleński Napoleon I. . .	—	—	24.668	90	1.732	20	39.444	94
61	Jeleński Napoleon II. . .	—	—	30.972	34	1.206	18	—	—
62	Jezieniccy . . .	—	—	16.246	42	707	80	762	40
63	Jurgas Magdalena . . .	—	—	24.083	26	227	68	243	28
64	Kackowski Antoni . . .	—	—	14.835	02	—	—	200	—
65	Kallir Mayer . . .	—	—	16.405	—	188	88	196	68
66	Karol Ludwik arcyksiążę . . .	—	—	18.827	52	184	50	192	30
67	Kielbusiewicz Tomasz . . .	—	—	10.805	—	111	28	119	08
68	Kiślicki Mikołaj . . .	—	—	20.584	12	453	92	585	12
69	Konieczki Menard . . .	—	—	153.354	06	1.665	37	1.790	17
70	Kopernik Mikołaj . . .	—	—	3.201	72	137	88	145	68
71	Kopiński Adam . . .	—	—	5.772	18	398	23	35	38
72	Korzelińska Sabina . . .	—	—	16.188	58	179	80	187	60
73	Kraków (zakordonowa) . . .	—	—	185.254	04	462	56	11.501	56
74	Krakowiec . . .	—	—	6.655	06	169	66	177	46
75	Krausnecker Piotr . . .	—	—	57.626	98	—	—	—	—
76	Kretowicz Paweł . . .	—	—	3.567	98	228	88	244	48
77	Krościenko . . .	—	—	4.481	78	256	62	272	22
78	Kruszewsha Marya . . .	—	—	21.357	22	10.821	35	11.498	55
79	Krzeczunowicz Ignacy . . .	—	—	32.370	24	264	56	280	16
80	Krzeczunowicz Walery . . .	—	—	18.097	40	280	34	303	74
81	Kucharski Jan . . .	—	—	16.235	60	162	46	170	26
82	Kuczyński Leon Jan Kanty . . .	—	—	5.000	—	292	17	307	67
	Do przeniesienia . . .	—	—	3,823.426	64	75.349	66	299.367	44



poszczególnych funduszków stypendyjnych.  
z a r o d o w y.

R a z e m		Wydatki w ciągu roku 1900				Zapas z końcem roku 1900				Należność pozostała z końcem roku 1900					
gotówką		efektami		gotówką		efektami		gotówką		efektami		czynna		bierna	
K.	g.	K.	g.	K.	g.	K.	g.	K.	g.	K.	g.	K.	g.	K.	g.
45.331	59	1,691.946	95	45.331	59	20.762	13	—	—	1,671.184	82	—	—	—	—
28	16	12.178	08	28	16	1.200	—	—	—	10.978	08	—	—	—	—
232	04	13.512	10	232	04	61	71	—	—	13.450	39	—	—	—	—
3.713	68	11.400	—	—	—	—	—	3.713	68	11.400	—	—	—	—	—
—	—	283	76	—	—	—	—	—	—	283	76	—	—	—	—
53	98	6.925	56	53	98	—	—	—	—	6.925	56	—	—	—	—
2.678	86	1,222.266	60	2.678	86	11.942	33	—	—	1,210.324	27	70.	99	—	—
384	80	71.224	92	384	80	—	—	—	—	71.224	92	—	—	—	—
199	52	16.699	76	199	52	131	—	—	—	16.568	76	—	402	—	—
—	—	40.000	—	—	—	20.000	—	—	—	20.000	—	—	—	—	—
141	50	6.017	94	141	50	59	43	—	—	5.958	51	—	—	—	—
149	16	5.747	70	149	16	79	26	—	—	5.668	44	—	—	—	—
9	38	30.188	42	9	38	—	96	—	—	30.187	46	—	—	—	—
—	—	40.746	10	—	—	—	—	—	—	40.746	10	—	—	—	—
446	98	12.821	46	446	98	120	21	—	—	12.701	25	—	—	—	—
187	30	5.375	40	187	30	82	87	—	—	5.292	53	—	—	—	—
130	22	2.501	38	130	22	71	16	—	—	2.430	22	—	—	—	—
1.246	67	125.569	48	1.246	67	421	41	—	—	125.148	07	—	—	—	—
196	22	27.686	92	196	22	43	60	—	—	27.643	32	—	—	—	—
87	23	4.552	40	87	23	—	—	—	—	4.552	40	—	—	—	—
1.732	20	64.113	84	1.732	20	6.907	17	—	—	57.206	67	—	—	—	—
1.206	18	30.972	34	1.206	18	30.972	54	—	—	—	—	—	—	—	—
707	80	17.008	82	707	80	2	72	—	—	17.006	10	—	—	—	—
227	68	24.326	54	227	68	142	87	—	—	24.183	67	—	—	—	—
—	—	15.035	02	—	—	200	—	—	—	14.835	02	—	—	—	—
188	88	16.601	68	188	88	40	14	—	—	16.561	54	—	—	—	—
184	50	19.019	82	184	50	63	63	—	—	18.956	19	—	—	—	—
111	28	10.924	08	111	28	72	16	—	—	10.851	92	—	—	—	—
453	92	21.069	24	453	92	92	36	—	—	20.976	88	—	—	—	—
1.665	37	155.144	23	1.665	37	1.120	46	—	—	154.023	77	—	—	—	—
137	88	3.347	40	137	88	88	32	—	—	3.259	08	—	—	—	—
398	23	5.807	56	398	23	383	45	—	—	5.424	11	—	—	—	—
179	80	16.376	18	179	80	71	38	—	—	16.304	80	—	—	—	—
462	56	196.755	60	462	56	11.018	96	—	—	185.736	64	—	—	—	—
169	66	6.832	52	169	66	51	20	—	—	6.781	32	—	—	—	—
—	—	57.626	98	—	—	—	—	—	—	57.626	98	—	—	—	—
228	88	3.812	46	228	88	71	31	—	—	3.741	15	—	—	—	—
256	62	4.754	—	256	62	181	78	—	—	4.572	22	—	—	—	—
10.821	35	32.855	77	10.821	35	10.228	32	—	—	22.627	45	—	—	—	—
264	56	32.650	40	264	56	109	16	—	—	32.541	24	—	—	—	—
280	34	18.401	14	280	34	132	79	—	—	18.268	35	—	—	—	—
162	46	16.405	86	162	46	56	84	—	—	16.349	02	—	—	—	—
292	17	5.307	67	292	17	—	—	—	—	5.307	67	—	—	—	—
75.349	66	4,122.794	08	71.635	98	116.983	43	3.713	68	4,005.810	65	70.402	99	—	—

## Alfabetyczny wykaz wynikłości wedle M a j ą t e k

Liczba porz.	Nazwa fundacyi	Zapas z początkiem roku 1900				Dochody w ciągu roku 1900			
		gotówką		efektami		gotówką		efektami	
		K.	g.	K.	g.	K.	g.	K.	g.
	Z przeniesienia.	—	—	3,823.426	64	75.349	66	299.367	44
83	Kulczycki Jakób			22.897	08	183	46	191	26
84	Kardwanowska Marya	—	—	13.774	22	429	67	458	87
85	Lachowicz Antoni I. (stypendya)	—	—	49.611	62	38	66	38	66
86	Lachowicz Antoni II. (zapomog.)	—	—	48.933	52	1.545	64	1.668	44
87	Laskowscy Zygmunt i Marya	—	—	196.201	98	875	34	1.142	54
88	Lenartowicz Teofil	—	—	4.575	84	18	80	207	40
89	Lewicki Kajetan	—	—	58.615	22	658	60	705	40
90	Lewicki Bazyl	—	—	11.319	88	338	78	362	18
91	Lipińscy Karol i Regina	—	—	52.631	38	1.574	04	1.613	04
92	Loewensteinowa Rozalia	—	—	6.645	78	145	24	153	04
93	Ładuński Stanisław	—	—	10.456	30	256	02	271	62
94	Łazowski Adolf	—	—	48.286	08	742	92	1.005	32
95	Łoś Feliks Antoni	—	—	51.617	88	206	30	214	10
96	Macharski Franciszek	—	—	—	—	—	—	2.009	92
97	Małecki Antoni	—	—	3.012	14	225	60	214	20
98	Marynowski Ignacy	—	—	—	—	—	—	—	—
99	Matczyński Marek	—	—	43.303	46	1.406	52	1.510	52
100	Michalewicz Zygmunt i Fryderyk	—	—	27.462	80	—	—	—	—
101	Mieroszewski Jan	—	—	48.958	36	676	92	728	52
102	Mickiewicz Adam I.	—	—	3.831	16	254	44	270	04
103	" " II.	—	—	1.100	—	—	—	—	—
104	Mikiewicz Jędrzej	—	—	3.263	90	—	—	—	—
105	Michna Wojciech	—	—	11.513	02	—	—	—	—
106	Mikołajów	—	—	21.223	92	349	29	369	69
107	Miller Maksymilian	—	—	2.585	94	223	90	239	50
108	Mokrzycki Ireneusz	—	—	14.521	94	34	98	34	98
109	Monasterzyska	—	—	7.822	64	—	—	—	—
110	Montleart Augusta	—	—	151.416	30	569	18	615	98
111	Morawski Adam I. (famil.)	—	—	4.378	28	351	84	375	24
112	" " II. (nie famil.)	—	—	12.949	62	187	32	402	92
113	Moysa Rosachocki Michał	—	—	13.258	—	10.590	66	11.533	46
114	Moszczeńska Ludwika	—	—	2.067	98	—	—	—	—
115	Nahaczów	—	—	3.236	74	250	44	266	04
116	Nawratil Jakób	—	—	3.875	16	446	40	477	60
117	Nielepiec Jędrzej	—	—	3.046	46	95	47	95	47
118	Niezabitowska Ludwika I.	—	—	63.979	40	556	72	803	52
119	Niezabitowska z hr. Dunin Bor- kowskich Ludwika II.	—	—	102.639	74	520	08	559	08
120	Nowakowski Józef	—	—	5.230	08	55	81	55	81
121	Nowak Jan	—	—	18.525	40	229	56	245	16
122	Obniski Filip	—	—	21.266	02	190	54	109	54
123	Olszewski Michał	—	—	4.299	88	180	82	188	62
124	Oranż Abraham	—	—	5.556	94	76	83	76	83
	Do przeniesienia	—	—	5,003.318	70	99.935	45	328.608	95



poszczególnych funduszków stypendyjnych.  
z a r o d o w y.

R a z e m				Wydatki w ciągu roku 1900				Zapas z końcem roku 1900				Należność pozostała z końcem roku 1900			
gotówką		efektami		gotówką		efektami		gotówką		efektami		czynna		bierna	
K.	g.	K.	g.	K.	g.	K.	g.	K.	g.	K.	g.	K.	g.	K.	g.
75.349	66	4.122.794	08	71.635	98	116.983	43	3.713	68	4.005.810	65	70.402	99	—	—
183	46	23.088	34	183	46	52	64	—	—	23.035	70	—	—	—	—
429	67	14.233	09	429	67	370	80	—	—	13.862	29	—	—	—	—
38	66	49.650	28	38	66	—	—	—	—	49.650	28	—	—	—	—
1.545	64	50.601	96	1.545	64	1.490	80	—	—	49.111	16	—	—	—	—
875	34	197.344	52	875	34	479	60	—	—	196.864	92	—	—	—	—
198	80	4.783	24	198	80	103	40	—	—	4.679	84	—	—	—	—
658	60	59.320	62	658	60	276	60	—	—	59.044	02	—	—	—	—
338	78	11.682	06	338	78	36	54	—	—	11.645	52	—	—	—	—
1.574	04	54.244	42	1.574	04	15	66	—	—	54.228	76	1.239	18	—	—
145	24	6.798	82	145	24	71	67	—	—	6.727	15	—	—	—	—
256	02	10.727	92	256	02	80	72	—	—	10.647	20	—	—	—	—
742	92	49.291	40	742	92	200	—	—	—	49.091	40	—	—	—	—
206	30	51.831	98	206	30	69	50	—	—	51.762	48	12.727	29	—	—
—	—	2.009	92	—	—	—	—	—	—	2.009	92	—	—	—	—
225	60	3.253	34	225	60	72	51	—	—	3.180	83	—	—	—	—
—	—	—	—	—	—	—	—	—	—	—	—	—	—	—	—
1.406	52	44.813	98	1.406	52	1.268	08	—	—	43.545	90	—	—	—	—
—	—	27.462	80	—	—	—	—	—	—	27.462	80	—	—	—	—
676	92	49.686	88	676	92	287	19	—	—	49.399	69	—	—	—	—
254	44	4.101	20	254	44	105	52	—	—	3.995	68	—	—	—	—
—	—	1.100	—	—	—	—	—	—	—	1.100	—	—	—	—	—
—	—	3.263	90	—	—	—	—	—	—	3.263	90	—	—	—	—
—	—	11.513	02	—	—	—	—	—	—	11.513	02	—	—	—	—
349	29	21.593	61	349	29	279	60	—	—	21.314	01	—	—	—	—
223	90	2.825	44	223	90	178	39	—	—	2.647	05	—	—	—	—
34	98	14.556	92	34	98	—	—	—	—	14.556	92	—	—	—	—
—	—	7.822	64	—	—	—	—	—	—	7.822	64	—	—	—	—
569	18	152.032	28	569	18	15	22	—	—	152.017	06	—	—	—	—
351	84	4.753	52	351	84	109	44	—	—	4.644	08	—	—	—	—
187	32	13.352	54	187	32	342	07	—	—	13.010	47	—	—	—	—
10.590	66	24.791	46	10.590	66	10.032	76	—	—	14.758	70	—	—	—	—
—	—	2.067	98	—	—	—	—	—	—	2.067	98	—	—	—	—
250	44	3.502	78	250	44	60	87	—	—	3.441	91	—	—	—	—
446	40	4.352	76	446	40	359	88	—	—	3.992	88	—	—	—	—
95	47	3.141	93	95	47	—	—	—	—	3.141	93	—	—	—	—
556	72	64.782	92	556	72	335	15	—	—	64.447	77	—	—	—	—
520	08	103.198	82	520	08	—	—	—	—	103.198	82	—	—	—	—
—	—	5.285	89	55	81	—	—	—	—	5.285	89	—	—	—	—
229	56	18.770	56	229	56	200	—	—	—	18.570	56	—	—	—	—
109	54	21.375	56	109	54	—	—	—	—	21.375	56	—	—	—	—
180	82	4.488	50	180	82	64	—	—	—	4.424	50	—	—	—	—
76	83	5.633	77	76	83	—	—	—	—	5.633	77	8.400	—	—	—
99.935	45	5.331.927	65	96.221	77	133.942	04	3.713	68	5.197.985	61	92.769	46	—	—



## Alfabetyczny wykaz wynikłości wedle M a j a t e k

Liczba porz.	Nazwa fundacyi	Zapasy z początkiem roku 1900				Dochody w ciągu roku 1900			
		gotówką		efektami		gotówką		efektami	
		K.	g.	K.	g.	K.	g.	K.	g.
	Z przeniesienia .	—	—	5,003.318	70	99.935	45	328.608	95
125	Otowski Henryk . . . . .	—	—	1.683	52	54	76	54	76
126	Ożańsko . . . . .	—	—	11.108	86	10.922	14	11.719	94
127	Paprocki Stanisław . . . . .	—	—	27.644	66	1.198	60	1.500	—
128	Parzelski Franciszek . . . . .	—	—	12.856	96	1.458	24	1.575	24
129	Paszyc Bolesław . . . . .	—	—	41.787	94	1.579	40	2.700	—
130	Pawłowski Franciszek . . . . .	—	—	14.639	42	529	04	568	04
131	Petryczyn Kazimierz . . . . .	—	—	265.498	49	756	20	1.815	60
132	Pineles Elias pod nazwą „Jakóba“ . . . . .	—	—	13.982	95	374	78	398	18
133	Pierzchała Ignacy . . . . .	—	—	2.499	54	208	88	224	48
134	Pieściorowski Ryszard . . . . .	—	—	2.172	78	—	—	—	—
135	Pitoń Jan . . . . .	—	—	7.432	24	522	46	561	46
136	Pniewski Feliks . . . . .	—	—	5.543	14	169	22	176	02
137	Popkiewicz Antoni . . . . .	—	—	25.822	02	1.473	55	2.779	55
138	Potocki Mikołaj . . . . .	—	—	69.635	64	754	39	1.007	59
139	Pukalski Alojzy . . . . .	—	—	106.708	04	882	36	952	56
140	Przemysł . . . . .	—	—	6.742	78	106	37	106	37
141	Radymno I. . . . .	—	—	4.189	08	184	16	191	96
142	Radymno II. . . . .	—	—	9.705	40	267	24	282	84
143	Rappaport Jakób . . . . .	—	—	3.248	90	378	—	400	—
144	Reifer Jakób . . . . .	—	—	955	70	—	—	—	—
145	Rieger Władysław . . . . .	—	—	1.000	—	—	—	1.000	—
146	Roland vel Rotlender Leopold I. dla uczniów szkół średnich . . . . .	—	—	21.556	32	—	—	—	—
147	Roland vel Rotlender Leopold II. dla uczennic żeńskiego seminari- um nauczycielskiego) . . . . .	—	—	17.246	12	—	—	—	—
148	Romanowski Mieczysław . . . . .	—	—	16.294	08	—	—	—	78
149	Rostocki Piotr . . . . .	—	—	19.085	34	334	38	355	96
150	Rudolf arcyksiążę . . . . .	—	—	7.577	22	382	56	405	52
151	Russyan Rafał . . . . .	—	—	45.490	—	365	12	385	44
152	Ryżnerski Walenty . . . . .	—	—	8.498	72	163	64	171	78
153	Rzeszów . . . . .	—	—	8.336	96	135	78	135	78
154	Sapieha Leon { zarodowy . . . . .	—	—	42.432	02	2.647	30	2.847	30
	{ rezerwowo . . . . .	—	—	11.651	36	951	66	1.012	66
155	Sarama Tomasz . . . . .	—	—	7.544	34	85	84	85	84
156	Sącz . . . . .	—	—	15.463	50	275	17	290	77
157	Schlesingerowie Jan i Tekla . . . . .	—	—	2.489	76	120	34	128	14
158	Schnell Franciszek . . . . .	—	—	4.183	52	1.366	24	1.475	44
159	Seidler Krystyan . . . . .	—	—	4.853	92	85	34	85	34
160	Seeling Saulenfels Ferdynand . . . . .	—	—	2.070	36	—	—	—	42
161	Sielecka Aniela . . . . .	—	—	23.616	22	887	02	946	—
162	Siemianowscy I. (dla wsz. i polit.) . . . . .	—	—	54.889	42	1.198	60	1.500	—
163	„ II. (dla szkoły sztuk pięknych . . . . .	—	—	47.167	22	1.000	—	500	—
	Do przeniesienia .	—	—	5,998.623	17	131.754	23	366.949	93

# poszczególnych funduszków stypendyjnych. z a r o d o w y.

R a z e m				Wydatki w ciągu roku 1900				Zapas z końcem roku 1900				Należytość pozostała z końcem roku 1900			
gotówka		efektami		gotówka		efektami		gotówka		efektami		czynna		bierna	
K.	g.	K.	g.	K.	g.	K.	g.	K.	g.	K.	g.	K.	g.	K.	g.
99.935	45	5,331.927	65	96.221	77	133.942	04	3.713	65	5,197.985	61	92.769	46	—	—
54	76	1.738	28	54	76	—	—	—	—	1.738	28	—	—	—	—
10.922	14	22.828	80	10.922	14	276	60	—	—	22.552	20	—	—	—	—
1.198	60	29.144	66	1.198	60	279	65	—	—	28.865	01	—	—	—	—
1.458	24	14.432	20	1.458	24	1.197	04	—	—	13.235	16	—	—	—	—
1.579	40	44.487	94	1.579	40	2.133	04	—	—	42.354	90	—	—	—	—
529	04	15.207	46	529	04	353	83	—	—	14.853	63	—	—	—	—
756	20	267.314	09	756	20	1.497	60	—	—	265.816	49	—	—	—	—
374	78	14.381	14	374	78	123	40	—	—	14.257	74	—	—	—	—
208	88	2.724	02	208	88	89	60	—	—	2.634	42	—	—	—	—
—	—	2.172	78	—	—	—	—	—	—	2.172	78	—	—	—	—
522	46	7.993	70	522	46	184	27	—	—	7.809	43	—	—	—	—
169	22	5.719	16	169	22	100	—	—	—	5.619	16	—	—	—	—
1.473	55	28.601	57	1.473	55	2.356	99	—	—	26.244	58	—	—	—	—
754	39	70.643	23	754	39	578	—	—	—	70.065	23	—	—	—	—
882	36	107.660	60	882	36	77	49	—	—	107.583	11	—	—	—	—
106	37	6.849	15	106	37	—	—	—	—	6.849	15	—	—	—	—
184	16	4.381	04	184	16	78	84	—	—	4.302	20	—	—	—	—
267	24	9.988	24	267	24	38	35	—	—	9.949	89	—	—	—	—
378	—	3.648	90	378	—	378	—	—	—	3.270	90	—	—	—	—
—	—	955	70	—	—	—	—	—	—	955	70	—	—	—	—
—	—	2.000	—	—	—	1.000	—	—	—	1.000	—	—	—	—	—
—	—	21.556	32	—	—	—	—	—	—	21.556	32	—	—	—	—
—	—	17.246	12	—	—	—	—	—	—	17.246	12	—	—	—	—
—	—	16.294	08	—	—	—	—	—	—	16.294	08	—	—	—	—
334	38	19.441	12	334	38	279	36	—	—	19.161	76	—	—	—	—
382	56	7.983	18	382	56	—	—	—	—	7.983	18	—	—	—	—
365	12	45.875	52	365	12	279	60	—	—	45.595	92	—	—	—	—
163	64	8.670	16	163	64	82	32	—	—	8.587	84	—	—	—	—
135	78	8.472	74	135	78	—	—	—	—	8.472	74	—	—	—	—
2.647	30	45.279	32	2.647	30	2.644	—	—	—	42.635	32	—	—	—	—
951	66	12.664	02	951	66	510	27	—	—	12.153	75	—	—	—	—
85	84	7.630	18	85	84	—	—	—	—	7.630	18	—	—	—	—
275	17	15.754	27	275	17	—	—	—	—	15.754	27	—	—	—	—
120	34	2.617	90	120	34	77	56	—	—	2.540	34	—	—	—	—
1.366	24	5.658	96	1.366	24	1.128	23	—	—	4.530	73	—	—	—	—
85	34	4.939	26	85	34	—	—	—	—	4.939	26	—	—	—	—
—	—	2.070	36	—	—	—	—	—	—	2.070	36	—	—	—	—
887	02	24.562	64	887	02	279	60	—	—	24.283	04	—	—	—	—
1.198	60	56.389	42	1.198	60	238	47	—	—	56.150	95	—	—	—	—
1.000	—	47.667	22	1.000	—	1.000	—	—	—	46.667	22	—	—	—	—
131.754	23	6,365.573	10	128.040	55	151.204	15	3.713	68	6,214.368	95	92.769	46	—	—



## Alfabetyczny wykaz wynikłości wedle M a j a t e k

Liczba porz.	Nazwa fundacyi	Zapasy z początkiem roku 1900				Dochody w ciągu roku 1900			
		gotówką		efektami		gotówką		efektami	
		K.	g.	K.	g.	K.	g.	K.	g.
	Z przeniesienia . . . . .	—	—	5,998.623	17	131.754	23	366.949	93
164	Siemiradzki Henryk . . . . .	—	—	5.669	18	1.159	—	1.252	60
165	Sołowijowie Jan i Wanda I. (dla szkół lud. w Herbutowie) . . . . .	—	—	2.729	42	27	26	27	26
166	Sołowijowie Jan i Wanda II. (dla szkół ludow. w Poturzycy) . . . . .	—	—	1.050	—	—	—	—	—
167	Sołowijowie Jan i Wanda III. (dla szkół ludow. w Boratynie) . . . . .	—	—	1.000	—	—	—	—	—
168	Sozański Jan Franciszek Kazim. . . . .	—	—	26.466	70	135	78	143	58
169	Skibiński Karol . . . . .	—	—	13.756	60	1.341	94	1.425	84
170	Skibiński Szczęśny I. . . . .	—	—	5.815	46	122	20	130	—
171	„ „ II. . . . .	—	—	5.513	88	129	94	137	84
172	„ „ III. . . . .	—	—	5.440	64	184	40	1.400	—
173	„ „ IV. . . . .	—	—	6.022	14	220	34	235	94
174	„ „ V. . . . .	—	—	5.809	34	141	56	149	36
175	„ „ ogólna . . . . .	—	—	2.000	—	—	—	—	—
176	Słapowie Rozalia i Karol . . . . .	—	—	22.919	24	937	60	1.215	60
177	Słowacki Juliusz . . . . .	—	—	16.414	—	70	57	70	57
178	Sobota Karol I. . . . .	—	—	20.879	90	1.054	72	1.138	52
179	„ „ II. . . . .	—	—	21.069	98	856	32	926	18
180	„ „ III. . . . .	—	—	5.218	20	207	58	223	72
181	Spadwiński Antoni . . . . .	—	—	26.578	02	99	92	107	48
182	Stachiewicz Franciszek . . . . .	—	—	11.908	26	466	48	505	71
183	Stanisławów . . . . .	—	—	2.975	36	87	71	87	12
184	Stankiewicz Mogiła Szczepan . . . . .	—	—	48.644	96	276	52	292	72
185	Staszewski i Bielak . . . . .	—	—	13.810	46	1.420	72	1.537	96
186	Stawek Jędrzej . . . . .	—	—	8.662	92	109	16	116	—
187	Stowarzyszenie urzędników i sług kolei Karola Ludwika . . . . .	—	—	3.064	86	118	02	125	82
188	Strissower Adolf . . . . .	—	—	9.025	50	224	04	239	64
189	Strzałkowski Stanisław . . . . .	—	—	80.734	02	4.186	98	2.200	—
190	Stupnicki Marceli . . . . .	—	—	120.249	04	1.014	20	12.100	—
191	„ Hipolit . . . . .	—	—	4.783	38	—	—	—	—
192	Sutorski Antoni . . . . .	—	—	48.800	18	560	04	603	84
193	Szachłacki de Barachka Winc. . . . .	—	—	71.081	12	598	68	1.053	18
194	Szaflarski Józef i Czaykowska Franciszka . . . . .	—	—	6.282	62	139	06	—	—
195	Szczepanowski Karol . . . . .	—	—	7.368	82	20	32	20	32
196	Szmoniewski Józef . . . . .	—	—	4.351	12	273	21	288	81
197	Tarnów . . . . .	—	—	3.771	36	—	—	—	—
198	Tarnowski Franciszek . . . . .	—	—	18.690	82	281	30	289	10
199	Tchórznicka Honorata . . . . .	—	—	5.430	42	51	98	51	98
200	Teodorowiczówna Klementyna . . . . .	—	—	3.284	56	—	—	—	—
201	Torosiewicz Emil . . . . .	—	—	12.946	30	—	—	—	—
	Do przeniesienia . . . . .	—	—	6,678.741	95	148.271	78	395.047	04



# poszczególnych funduszków stypendyjnych. z a r o d o w y.

R a z e m				Wydatki w ciągu roku 1900				Zapas z końcem roku 1900				Należność pozostała z końcem roku 1900			
gotówką		efektami		gotówką		efektami		gotówką		efektami		czynna		bierna	
K.	g.	K.	g.	K.	g.	K.	g.	K.	g.	K.	g.	K.	g.	K.	g.
131.754	23	6.365.573	10	128.040	55	151.204	15	3.713	68	6.214.368	95	92.769	46	—	—
1.159	—	6.921	78	1.159	—	1.106	40	—	—	5.815	38	—	—	—	—
27	26	2.756	68	27	26	—	—	—	—	2.756	68	—	—	—	—
—	—	1.050	—	—	—	—	—	—	—	1.050	—	—	—	—	—
—	—	1.000	—	—	—	—	—	—	—	1.000	—	—	—	—	—
135	78	26.610	28	135	78	53	24	—	—	26.557	04	—	—	—	—
1.341	94	15.182	44	1.341	94	1.162	09	—	—	14.020	35	—	—	—	—
122	20	5.945	46	122	20	64	19	—	—	5.881	27	—	—	—	—
129	94	5.651	62	129	94	76	20	—	—	5.575	42	—	—	—	—
184	40	6.840	64	184	40	1.202	68	—	—	5.637	96	—	—	—	—
220	34	6.258	08	220	34	160	12	—	—	6.097	96	—	—	—	—
141	56	5.958	70	141	56	64	19	—	—	5.894	51	—	—	—	—
—	—	2.000	—	—	—	—	—	—	—	2.000	—	—	—	—	—
937	60	24.134	84	937	60	572	16	—	—	23.562	68	—	—	—	—
70	57	16.484	57	70	57	—	—	—	—	16.484	57	—	—	—	—
1.054	72	22.018	42	1.054	72	254	56	—	—	21.763	86	—	—	—	—
856	32	21.996	50	856	32	37	32	—	—	21.959	18	—	—	—	—
207	58	5.441	38	207	58	—	—	—	—	5.441	38	—	—	—	—
99	92	26.685	74	99	92	81	59	—	—	26.604	15	—	—	—	—
466	48	12.413	74	466	48	11	60	—	—	12.402	14	—	—	—	—
87	71	2.963	07	87	71	—	—	—	—	2.963	07	—	—	—	—
276	52	48.937	08	276	52	95	09	—	—	48.841	99	—	—	—	—
1.420	72	15.348	18	1.420	72	1.084	—	—	—	14.264	18	—	—	—	—
109	16	8.779	88	109	16	80	36	—	—	8.699	52	—	—	—	—
118	02	3.190	68	118	02	62	20	—	—	3.128	48	—	—	—	—
224	04	9.265	14	224	04	29	28	—	—	9.235	86	—	—	—	—
4.186	98	82.934	02	4.186	98	6.386	98	—	—	76.547	04	—	—	—	—
1.014	20	132.349	04	1.014	20	12.014	20	—	—	120.334	84	—	—	—	—
—	—	4.783	38	—	—	—	—	—	—	4.783	38	—	—	—	—
560	04	49.404	02	560	04	318	18	—	—	49.085	84	—	—	—	—
598	68	72.134	30	598	68	600	—	—	—	71.534	30	—	—	—	—
139	06	6.282	62	139	06	122	—	—	—	6.160	62	—	—	—	—
20	32	7.389	14	20	32	—	—	—	—	7.389	14	—	—	—	—
273	21	4.639	93	273	21	184	40	—	—	4.455	53	—	—	—	—
—	—	3.771	36	—	—	—	—	—	—	3.771	36	—	—	—	—
281	30	18.979	92	281	30	63	54	—	—	18.916	38	—	—	—	—
51	98	5.482	40	51	98	—	—	—	—	5.482	40	—	—	—	—
—	—	3.284	56	—	—	—	—	—	—	3.284	56	—	—	—	—
—	—	12.946	30	—	—	—	—	—	—	12.946	30	—	—	—	—
148.271	78	7.073.788	99	144.558	10	177.090	72	3.713	68	6.896.698	27	92.769	46	—	—

## Alfabetyczny wykaz wynikłości wedle M a j ą t e k

Liczba porz.	Nazwa fundacyi	Zapasy z początkiem roku 1900				Dochody w ciągu roku 1900			
		gotówką		efektami		gotówką		efektami	
		K.	g.	K.	g.	K.	g.	K.	g.
	Z przeniesienia . . . . .	—	—	6,678.741	95	148.271	78	395.047	04
202	Dr. Towarnicki Jan . . . . .	—	—	571.413	76	200	—	—	—
203	Towarnicki Bazylewicz Jan . . . . .	—	—	60.525	92	649	36	696	16
204	Trojanowski Wincenty . . . . .	—	—	7.989	24	326	24	347	64
205	Unia Lubelska . . . . .	—	—	3.386	38	629	34	676	14
206	Urbański Franciszek . . . . .	—	—	98.639	32	—	—	—	—
207	Uścieński Jędrzej . . . . .	—	—	10.364	02	373	78	389	88
208	Warteresiewicz Maryan . . . . .	—	—	45.041	60	238	88	254	48
209	Wierzbicki Julian . . . . .	—	—	73.127	86	179	84	187	64
210	Wilczyński Konrad . . . . .	—	—	8.054	—	420	46	451	66
211	Włochowicz Jan . . . . .	—	—	4.173	96	37	29	37	29
212	Wystawa krajowa z r. 1877 . . . . .	—	—	43.836	80	1.717	98	1.856	38
213	Zawadzki Franciszek Korwin . . . . .	—	—	126.139	26	1.146	28	1.236	88
214	„ Antoni Rogala . . . . .	—	—	17.577	20	287	60	303	20
215	Ziętkiewicz Wincenty . . . . .	—	—	3.954	32	240	86	254	46
216	Żalechocki Andrzej . . . . .	—	—	163.280	16	1.758	70	2.100	—
217	Żebrowski Adam . . . . .	—	—	108.927	62	—	—	—	—
218	Żurakowski Jan . . . . .	—	—	278.853	30	3.807	35	4.119	35
	Suma . . . . .	—	—	8,304.026	67	160.285	74	407.957	70

# poszczególnych funduszków stypendyjnych. z a r o d o w y.

R a z e m				Wydatki w ciągu roku 190)				Zapas z końcem roku 1900				Należność pozostała z końcem roku 1900			
gotówką		efektami		gotówką		efektami		gotówką		efektami		czynna		bierna	
K.	g.	K.	g.	K.	g.	K.	g.	K.	g.	K.	g.	K.	g.	K.	g.
148.271	78	7,073.788	99	144.558	10	177.090	72	3.713	68	6,896.698	27	92 769	46	—	—
200	—	571.413	76	200	—	200	—	—	—	571.213	76	—	—	—	—
649	36	61.222	08	649	36	40	89	—	—	61.181	19	—	—	—	—
326	24	8.336	88	326	24	212	47	—	—	8.124	41	—	—	—	—
629	34	4.062	52	629	34	424	91	—	—	3.637	61	—	—	—	—
—	—	98.639	32	—	—	—	—	—	—	98.639	32	—	—	—	—
373	78	10.753	40	373	78	37	30	—	—	10.716	10	—	—	—	—
238	88	45.296	08	238	88	118	86	—	—	45.177	22	—	—	—	—
179	84	73.315	50	179	84	—	—	—	—	73.315	50	—	—	—	—
420	46	8.505	66	420	46	59	14	—	—	8.446	52	—	—	—	—
37	29	4.211	25	37	29	—	—	—	—	4.211	25	—	—	—	—
1.717	98	45.693	18	1.717	98	593	18	—	—	45.100	—	—	—	—	—
1.146	28	127.376	14	1.146	28	740	60	—	—	126.635	54	—	—	—	—
287	60	17.880	40	287	60	139	69	—	—	17.740	71	—	—	—	—
240	86	4.208	78	240	86	200	—	—	—	4.008	78	—	—	—	—
1.758	70	165.380	16	1.758	70	1.547	44	—	—	163.832	72	—	—	—	—
—	—	108.927	62	—	—	—	—	—	—	108.927	62	—	—	—	—
3 807	35	282.972	65	3.807	35	—	—	—	—	282.972	65	—	—	—	—
160.285	74	8,711.984	37	156.572	06	181.405	20	3.713	68	8,530.579	17	92.769	46	—	—



**Alegat B.** do zamknięcia rachunków funduszków stypendyjnych za rok 1900

**Alfabetyczny wykaz wynikłości wedle  
M a j ą t e k**

Liczba porz.	Nazwa fundacyi	Zapasy z początkiem roku 1900				Dochody w ciągu roku 1900			
		gotówką		efektami		gotówką		efektami	
		K.	g.	K.	g.	K.	g.	K.	g.
1	Andrzejowska Zofia . . . . .	104	68	—	—	352	—	—	—
2	Aywas Grzegorz . . . . .	1.304	31	—	—	1.521	72	—	—
3	Aywas Mikołaj I. . . . .	—	—	—	—	101	—	—	—
4	Aywas Mikołaj II. . . . .	—	—	—	—	160	—	—	—
5	Artymowicz Jan . . . . .	16	01	—	—	234	96	—	—
6	Barczewski I. (dla wszechnicy lwowskiej) . . . . .	1.262	81	—	—	10.103	31	—	—
7	Barczewski II. (dla wszechnicy krakowskiej) . . . . .	2.030	24	—	—	9.858	16	—	—
8	Barczewski III. (dla szkoły politechnicznej) . . . . .	64	—	—	—	1.076	68	—	—
9	Barczewski IV. (dla pańien Polek) . . . . .	118	12	—	—	2.798	78	—	—
10	Bereźnicy . . . . .	94	80	—	—	121	24	—	—
11	Bertali Dyonizy . . . . .	—	—	—	—	12	60	—	—
12	Bielakowie Józef i Maryanna I. . . . .	—	—	68	20	264	—	264	—
13	Bielakowie Józef i Maryanna II. . . . .	—	—	90	92	352	—	352	—
14	Bier Joel . . . . .	471	14	—	—	941	64	—	—
15	Bodzioch Tomasz . . . . .	145	76	—	—	1.404	96	—	—
16	Boznański Leon . . . . .	—	—	—	—	3.401	75	—	—
17	Boroniewska Klementyna . . . . .	173	29	—	—	253	28	—	—
18	Bohdanowicz Dominik . . . . .	509	54	—	—	960	74	—	—
19	Brześcińska Kunegunda . . . . .	216	28	—	—	424	60	—	—
20	Brześciński Aleksander . . . . .	19	88	—	—	623	34	—	—
21	Brzeski Damian . . . . .	16	52	—	—	401	04	—	—
22	Brzeżany . . . . .	18	17	—	—	187	98	—	—
23	Brzeziński Antoni Sylwester . . . . .	146	58	—	—	695	48	—	—
24	Chełmecki Jan . . . . .	16	—	—	—	171	60	—	—
25	Chlebowski Stanisław . . . . .	4	88	—	—	201	04	—	—
26	Cesarz Franciszek Józef I. . . . .	1.536	64	—	—	4.700	80	—	—
27	" " " (jubil.) . . . . .	13.498	48	—	—	27.537	01	—	—
28	Cieszewski - Zawadzki . . . . .	—	—	2.045	82	1.560	29	400	78
29	Czaykowski Hipolit . . . . .	35	82	—	—	2.283	82	—	—
30	Czaykowski Waleryan . . . . .	1.987	18	—	—	11.051	40	—	—
31	Czaykowsy . . . . .	393	80	1.582	—	2.063	88	45	76
32	Czerkawski Józef . . . . .	114	41	—	—	539	97	—	—
33	Czuczawa Krzysztof . . . . .	11	05	—	—	472	54	—	—
34	Dolliner Karolina . . . . .	19	66	—	—	275	16	—	—
35	Dołżański Jan . . . . .	54	84	—	—	457	03	—	—
36	Dulska Teodozja . . . . .	80	52	—	—	491	24	—	—
37	Dydyński Antoni . . . . .	4.597	58	—	—	16.416	14	—	—
38	Egierski dla Egierskich I. . . . .	39	28	—	—	696	16	—	—
39	Egierski dla Egierskich II. . . . .	27	76	—	—	452	36	—	—
40	" " Siedleckich I. . . . .	31	12	—	—	672	12	—	—
	<b>Do przeniesienia . . . . .</b>	<b>29.161</b>	<b>15</b>	<b>3.786</b>	<b>94</b>	<b>106.293</b>	<b>82</b>	<b>1.062</b>	<b>54</b>

poszczególnych funduszków stypendyjnych.  
o b r o t o w y.

R a z e m				Wydatki w ciągu roku 1900				Zapas z końcem roku 1900				Należność pozostała z końcem roku 1900			
gotówką		efektami		gotówką		efektami		gotówką		efektami		czynna		bierna	
K.	g.	K.	g.	K.	g.	K.	g.	K.	g.	K.	g.	K.	g.	K.	g.
456	68	—	—	195	—	—	—	261	68	—	—	—	—	—	—
2.826	03	—	—	1.486	19	—	—	1.339	84	—	—	—	—	—	—
101	—	—	—	20	59	—	—	80	41	—	—	—	—	80	—
160	—	—	—	2	40	—	—	157	60	—	—	—	—	—	—
250	97	—	—	234	97	—	—	16	—	—	—	—	—	—	—
11.366	12	—	—	10.029	28	—	—	1.336	84	—	—	—	—	600	—
11.888	40	—	—	9.584	49	—	—	2.303	91	—	—	—	—	1.400	—
1.140	68	—	—	1.074	80	—	—	65	88	—	—	—	—	—	—
2.916	90	—	—	2.789	72	—	—	127	18	—	—	—	—	—	—
216	04	—	—	136	24	—	—	79	80	—	—	—	—	—	—
12	60	—	—	12	60	—	—	—	—	—	—	—	—	—	—
264	—	332	20	264	—	—	—	—	—	332	20	—	—	—	—
352	—	442	92	352	—	—	—	—	—	442	92	—	—	—	—
1.412	78	—	—	946	08	—	—	466	70	—	—	—	—	—	—
1.550	72	—	—	1.190	40	—	—	360	32	—	—	—	—	—	—
3.401	75	—	—	3.401	75	—	—	—	—	—	—	—	—	—	—
426	57	—	—	354	57	—	—	72	—	—	—	—	—	—	—
1.470	28	—	—	1.148	68	—	—	321	60	—	—	—	—	—	—
640	88	—	—	610	10	—	—	30	78	—	—	—	—	—	—
643	22	—	—	638	46	—	—	4	76	—	—	—	—	—	—
417	56	—	—	399	54	—	—	18	02	—	—	—	—	—	—
206	15	—	—	187	99	—	—	18	16	—	—	—	—	—	—
842	06	—	—	791	42	—	—	50	64	—	—	—	—	—	—
187	60	—	—	171	60	—	—	16	—	—	—	—	—	—	—
205	92	—	—	199	54	—	—	6	38	—	—	—	—	—	—
6.237	44	—	—	4.669	76	—	—	1.567	68	—	—	—	—	1.000	—
41.035	49	—	—	24.828	38	—	—	16.207	11	—	—	—	—	—	—
1.560	29	2.446	60	1.560	29	850	21	—	—	1.596	39	—	—	—	—
2.319	64	—	—	2.273	76	—	—	45	88	—	—	—	—	—	—
13.038	58	—	—	10.116	31	—	—	2.922	27	—	—	—	—	—	—
2.457	68	1.627	76	2.050	61	1.197	10	407	07	430	66	—	—	—	—
654	38	—	—	518	86	—	—	135	52	—	—	—	—	—	—
483	59	—	—	463	17	—	—	20	42	—	—	—	—	—	—
294	82	—	—	267	10	—	—	27	72	—	—	—	—	—	—
511	87	—	—	453	07	—	—	58	80	—	—	—	—	—	—
571	76	—	—	477	58	—	—	94	18	—	—	—	—	—	—
21.013	72	—	—	12.865	64	—	—	8.148	08	—	—	—	—	31	50
735	44	—	—	694	66	—	—	40	78	—	—	—	—	—	—
480	12	—	—	450	86	—	—	29	26	—	—	—	—	—	—
703	24	—	—	670	62	—	—	32	62	—	—	—	—	—	—
135.454	97	4.849	48	98.583	08	2.047	31	36.871	89	2.802	17	—	—	3.111	50



## Alfabetyczny wykaz wynikłości wedle M a j ą t e k

Liczba porz.	Nazwa fundacyi	Zapasy z początkiem roku 1900				Dochody w ciągu roku 1900			
		gotówką		efektami		gotówką		efektami	
		K.	g.	K.	g.	K.	g.	K.	g.
	z przeniesienia .	29.161	15	3.786	94	106.293	82	1.062	54
41	Egierski dla Siedleckich II.	28	16	—	—	437	—	—	—
42	Engłowa Teofila . . . . .	122	69	—	—	575	64	—	—
43	Falkenfels Dyonizy . . . . .	—	—	—	—	8	—	—	—
44	Fox Franciszek . . . . .	—	—	—	—	456	—	—	—
45	Gizela arcyksiężniczka . . . . .	9	28	—	—	317	70	—	—
46	Głowiński Roch Samuel . . . . .	4.631	97	—	—	72.037	41	—	—
47	Gołuchowski Agenor . . . . .	569	20	—	—	2.857	60	—	—
48	Gross de Rosenberg Józef . . . . .	53	40	—	—	729	80	—	—
49	Haszewicz Stanisław . . . . .	840	—	3.359	60	1.258	52	1.678	52
50	Harbut Jan . . . . .	32	77	—	—	284	30	—	—
51	Hauer Franciszek . . . . .	12	94	—	—	278	96	—	—
52	Hefern Robert . . . . .	489	94	1.838	02	4.240	49	886	01
53	Hoffman Kornel . . . . .	—	—	—	—	—	—	—	—
54	Horecki Elias . . . . .	248	59	—	—	575	18	—	—
55	Janowski Floryan Amand . . . . .	9	33	—	—	298	10	—	—
56	Jankowscy Władysław i Ma- rya . . . . .	12	—	—	—	139	06	—	—
57	Januszewscy Teofil i Hersylia . . . . .	—	—	—	—	4.363	26	—	—
58	Jarosław . . . . .	48	60	—	—	1.207	02	—	—
59	Jarosz Leonard . . . . .	13	48	—	—	249	80	—	—
60	Jeleński Napoleon I. . . . .	276	18	—	—	2.420	33	—	—
61	Jeleński Napoleon II. . . . .	1.206	18	—	—	—	—	—	—
62	Jezienicy . . . . .	642	68	—	—	726	40	—	—
63	Jurgas Magdalena . . . . .	41	53	—	—	1.003	28	—	—
64	Kaczkowski Antoni . . . . .	158	16	1.026	36	592	—	158	16
65	Kallir Mayer . . . . .	52	16	—	—	751	58	—	—
66	Karol Ludwik arcyksiążę . . . . .	208	57	—	—	844	30	—	—
67	Kiełbusiewicz Tomasz . . . . .	20	04	1.200	—	449	08	—	—
68	Kiślicki Mikołaj . . . . .	276	44	—	—	911	12	—	—
69	Koniecki Menard . . . . .	457	92	—	—	6.815	99	—	—
70	Kopernik Mikołaj . . . . .	3	88	—	—	171	68	—	—
71	Kopiński Adam . . . . .	10	05	—	—	620	63	—	—
72	Korzelińska Sabina . . . . .	20	82	—	—	735	60	—	—
73	Kraków (zakordonowa) . . . . .	1.387	04	—	—	7.451	56	—	—
74	Krakowiec . . . . .	41	—	—	—	343	46	—	—
75	Krausnecker Piotr . . . . .	144	85	—	—	2.321	—	—	—
76	Kretowicz Paweł . . . . .	113	09	—	—	184	48	—	—
77	Krościenko . . . . .	18	65	—	—	239	19	—	—
78	Kruszewsha Marya . . . . .	509	28	—	—	1.174	75	—	—
79	Krzeczunowicz Ignacy . . . . .	675	24	—	—	1.374	16	—	—
80	Krzeczunowicz Walery . . . . .	143	81	—	—	726	74	—	—
81	Kucharski Jan . . . . .	35	36	—	—	716	26	—	—
	Do przeniesienia	42.726	43	11.210	92	227.181	25	3.785	23



# poszczególnych funduszków stypendyjnych.

## o b r o t o w y.

R a z e m		Wydatki w ciągu roku 1900				Zapas z końcem roku 1900				Należytość pozostała z końcem roku 1900					
gotówką		efektami		gotówką		efektami		gotówką		efektami		czynna		bierna	
K.	g.	K.	g.	K.	g.	K.	g.	K.	g.	K.	g.	K.	g.	K.	g.
135.454	97	4.849	48	98.583	08	2.047	31	36.871	89	2.802	17	—	—	3.111	50
465	16	—	—	429	72	—	—	35	44	—	—	—	—	—	—
698	33	—	—	572	65	—	—	125	68	—	—	—	—	—	—
8	—	—	—	8	—	—	—	—	—	—	—	—	—	—	4 16
456	—	—	—	6	84	—	—	449	16	—	—	—	—	—	—
326	98	—	—	317	70	—	—	9	28	—	—	—	—	—	—
76 669	38	—	—	62.568	65	—	—	14.100	73	—	—	—	—	2.678	—
3.426	80	—	—	2.616	26	—	—	810	54	—	—	—	—	400	—
783	20	—	—	783	20	—	—	—	—	—	—	—	—	—	—
2.098	52	5.038	12	1.678	92	—	—	419	60	5.038	12	—	—	—	—
317	07	—	—	282	81	—	—	34	26	—	—	—	—	—	—
291	90	—	—	271	40	—	—	20	50	—	—	—	—	—	—
4.730	43	2.724	03	4.263	75	2.724	03	466	68	—	—	—	—	466	68
—	—	—	—	—	—	—	—	—	—	—	—	—	—	—	5 20
823	77	—	—	803	97	—	—	19	80	—	—	—	—	—	—
307	43	—	—	296	61	—	—	10	82	—	—	—	—	—	—
151	06	—	—	119	06	—	—	32	—	—	—	—	—	20	—
4.363	26	—	—	90	10	—	—	4.273	16	—	—	—	—	—	—
1.255	62	—	—	1.100	52	—	—	155	10	—	—	—	—	105	—
263	28	—	—	249	80	—	—	13	48	—	—	—	—	—	—
2.696	51	—	—	1.237	73	—	—	1.458	78	—	—	—	—	—	—
1.206	18	—	—	1.206	18	—	—	—	—	—	—	—	—	—	—
1.369	08	—	—	737	50	—	—	631	58	—	—	—	—	—	—
1.044	81	—	—	970	57	—	—	74	24	—	—	—	—	—	—
750	16	1.184	52	583	12	—	—	167	04	1.184	52	—	—	—	—
803	74	—	—	750	08	—	—	53	66	—	—	—	—	—	—
1.052	87	—	—	908	97	—	—	143	90	—	—	—	—	120	—
469	12	1.200	—	444	42	—	—	24	70	1.200	—	—	—	—	—
1.187	56	—	—	897	84	—	—	289	72	—	—	—	—	—	—
7.273	91	—	—	7.241	07	—	—	32	84	—	—	—	—	300	—
175	56	—	—	170	18	—	—	5	38	—	—	—	—	—	—
630	68	—	—	619	18	—	—	11	50	—	—	—	—	—	—
756	42	—	—	725	89	—	—	30	53	—	—	—	—	—	—
8.838	60	—	—	6.980	—	—	—	1.858	60	—	—	—	—	—	—
384	46	—	—	341	96	—	—	42	50	—	—	—	—	—	—
2.465	85	—	—	1.636	84	—	—	829	01	—	—	—	—	540	—
297	57	—	—	182	21	—	—	115	36	—	—	—	—	—	—
257	84	—	—	237	03	—	—	20	81	—	—	—	—	—	—
1.684	03	—	—	1.081	74	—	—	602	29	—	—	—	—	—	—
2.049	40	—	—	1.359	25	—	—	690	15	—	—	—	—	1.000	—
870	55	—	—	710	09	—	—	160	46	—	—	—	—	—	—
751	62	—	—	708	60	—	—	43	02	—	—	—	—	—	—
269.907	63	14 996	15	204.773	49	4.771	34	65.134	19	10.224	81	—	—	8.750	54

## Alfabetyczny wykaz wynikłości wedle M a j ą t e k

Liczba porz.	Nazwa fundacyi	Zapasy z początkiem roku 1900				Dochody w ciągu roku 1900			
		gotówką		efektami		gotówką		efektami	
		K.	g.	K.	g.	K.	g.	K.	g.
	Z przeniesienia .	42.726	43	11.210	92	227.181	25	3.785	23
82	Kuczyński Leon Jan Kanty . .	94	—	—	—	201	17	—	—
83	Kulczycki Jakób . . . . .	39	56	—	—	1.008	26	—	—
84	Kardwanowska Marya . . . . .	—	—	—	—	611	15	—	—
85	Lachowicz Antoni I. (stypendyj.)	586	31	200	—	5.236	49	—	14 79
86	Lachowicz Antoni II. (zapomog.)	582	37	200	—	5.128	75	—	14 79
87	Laskowscy Zygmunt i Marya . . . . .	795	74	—	—	8.118	—	—	—
88	Lenartowicz Teofil . . . . .	88	—	—	—	191	40	—	—
89	Lewicki Kajetan . . . . .	320	16	—	—	2.424	84	—	—
90	Lewicki Bazyli . . . . .	240	06	—	—	518	18	—	—
91	Lipińscy Karol i Regina . . . . .	445	34	10.695	56	14.475	20	—	—
92	Loewensteinowa Rozalia . . . . .	20	53	—	—	316	04	—	—
93	Ładuński Stanisław . . . . .	103	68	—	—	2.783	62	—	—
94	Łazowski Adolf . . . . .	742	92	—	—	1.964	50	—	—
95	Łoś Feliks Antoni . . . . .	132	70	—	—	3.467	68	—	—
96	Macharski Franciszek . . . . .	—	—	—	—	135	—	—	—
97	Małecki Antoni . . . . .	111	89	—	—	161	20	—	—
98	Marynowski Ignacy . . . . .	16.855	75	5.000	—	64.237	56	—	—
99	Matczyński Marek . . . . .	547	92	—	—	1.746	52	—	—
100	Michalewicz Zygmunt i Fryderyk . . . . .	—	02	2.031	55	1.390	69	1.099	70
101	Mieroszewski Jan . . . . .	361	21	—	—	1.990	52	—	—
102	Mickiewicz Adam I. . . . .	78	88	—	—	223	04	—	—
103	„ „ II. . . . .	—	—	—	—	—	—	—	—
104	Mikiewicz Jędrzej . . . . .	—	—	—	—	128	—	—	—
105	Michna Wojciech . . . . .	—	—	1.263	98	477	—	460	—
106	Mikołajów . . . . .	72	77	—	—	914	42	—	—
107	Miller Maksymilian . . . . .	6	01	—	—	139	50	—	—
108	Mokrzycki Ireneusz . . . . .	31	72	—	—	579	26	—	—
109	Monasterzyska . . . . .	191	14	—	—	313	—	—	—
110	Montleart Augusta . . . . .	867	98	—	—	6.294	38	—	—
111	Morawski Adam I. (famil.) . . . . .	167	16	—	—	249	24	—	—
112	„ „ II. (nie famil.) . . . . .	102	33	—	—	529	92	—	—
113	Moysa Rosachocki Michał . . . . .	520	44	—	—	577	46	—	—
114	Moszczeńska Ludwika . . . . .	—	—	—	—	107	49	—	—
115	Nahaczów . . . . .	123	53	—	—	194	04	—	—
116	Nawratil Jakób . . . . .	8	92	—	—	227	60	—	—
117	Nielepiec Jędrzej . . . . .	19	41	—	—	196	06	—	—
118	Niezabitowska Ludwika I. . . . .	628	05	—	—	2.569	52	—	—
119	Niezabitowska z hr. Dunin Bor- kowskich Ludwika (II.) . . . . .	1.513	30	—	—	4.120	78	—	—
120	Nowakowski Józef . . . . .	26	09	—	—	237	72	—	—
121	Nowak Jan . . . . .	359	56	—	—	744	—	—	—
	Do przeniesienia .	69.511	88	30.602	01	362.110	45	5.374	51



poszczególnych fundusów stypendyjnych.  
o b r o t o w y.

R a z e m				Wydatki w ciągu roku 1900				Zapas z końcem roku 1900				Należność pozostała z końcem roku 1900			
gotówką		efektami		gotówką		efektami		gotówką		efektami		czynna		bierna	
K.	g.	K.	g.	K.	g.	K.	g.	K.	g.	K.	g.	K.	g.	K.	g.
269.907	68	14.996	15	204.773	49	4.771	34	65.134	19	10.224	81	—	—	8.750	54
295	17	—	—	295	17	—	—	—	—	—	—	—	—	—	—
1.047	82	—	—	931	52	—	—	116	30	—	—	—	—	72	—
611	15	—	—	611	15	—	—	—	—	—	—	—	—	—	—
5.822	80	214	79	5.822	80	—	—	—	—	214	79	—	—	—	—
5.711	12	214	79	5.711	12	—	—	—	—	214	79	—	—	—	—
8.913	74	—	—	8.091	20	—	—	822	54	—	—	—	—	600	—
279	40	—	—	95	96	—	—	183	44	—	—	—	—	—	—
2.745	—	—	—	2.204	94	—	—	540	06	—	—	—	—	—	—
758	24	—	—	507	62	—	—	250	62	—	—	—	—	—	—
14.920	54	10.695	56	13.880	86	—	—	1.039	68	10.695	56	6.918	—	—	—
336	57	—	—	314	55	—	—	22	02	—	—	—	—	—	—
2.887	30	—	—	2.772	38	—	—	114	92	—	—	—	—	—	—
2.707	42	—	—	2.547	56	—	—	159	86	—	—	—	—	—	—
3.600	38	—	—	3.277	98	—	—	322	40	—	—	—	—	—	—
135	—	—	—	3	60	—	—	131	40	—	—	—	—	—	—
273	09	—	—	258	13	—	—	14	96	—	—	—	—	—	—
81.093	31	5.000	—	80.174	59	—	—	918	72	5.000	—	3.752	57	133.092	—
2.294	44	—	—	1.721	28	—	—	573	16	—	—	—	—	—	—
1.390	71	3.131	25	1.390	69	280	19	—	02	2.851	06	—	—	—	—
2.351	73	—	—	1.998	69	—	—	353	04	—	—	—	—	—	—
301	92	—	—	294	04	—	—	7	88	—	—	—	—	—	—
—	—	—	—	—	—	—	—	—	—	—	—	—	—	—	—
128	—	—	—	128	—	—	—	—	—	—	—	—	—	4	86
477	—	1.723	98	477	—	—	—	—	—	1.723	98	—	—	—	—
987	19	—	—	702	93	—	—	284	26	—	—	—	—	—	—
145	51	—	—	46	51	—	—	99	—	—	—	—	—	—	—
610	98	—	—	543	74	—	—	67	24	—	—	—	—	—	—
504	14	—	—	217	04	—	—	287	10	—	—	—	—	—	—
7.162	36	—	—	6.549	32	—	—	613	04	—	—	—	—	204	—
416	40	—	—	244	74	—	—	171	66	—	—	—	—	—	—
632	25	—	—	288	05	—	—	344	20	—	—	—	—	—	—
1.097	90	—	—	1.087	07	—	—	10	83	—	—	—	—	—	—
107	49	—	—	107	49	—	—	—	—	—	—	—	—	—	—
317	57	—	—	248	80	—	—	68	77	—	—	—	—	—	—
236	52	—	—	226	10	—	—	10	42	—	—	—	—	—	—
215	47	—	—	196	07	—	—	19	40	—	—	—	—	—	—
3.197	57	—	—	2.339	13	—	—	858	44	—	—	—	—	420	—
5.634	08	—	—	4.082	90	—	—	1.551	18	—	—	—	—	1.000	—
263	81	—	—	57	73	—	—	206	08	—	—	—	—	—	—
1.103	56	—	—	740	73	—	—	362	83	—	—	—	—	—	—
431.622	33	35.976	52	355.962	67	5.051	53	75.659	66	30.924	99	10.670	57	144.179	40



## Alfabetyczny wykaz wynikłości wedle M a j a t e k

Liczba porz.	Nazwa fundacji	Zapasy z początkiem roku 1900				Dochody w ciągu roku 1900			
		gotówką		efektami		gotówką		efektami	
		K.	g.	K.	g.	K.	g.	K.	g.
	Z przeniesienia .	69.511	88	30.602	01	362.110	45	5.374	51
122	Obniski Filip . . . . .	12	68	—	—	1.424	36	—	—
123	Olszewski Michał . . . . .	28	20	—	—	685	11	—	—
124	Oranż Abraham . . . . .	18	13	—	—	279	70	—	—
125	Otowski Henryk . . . . .	4	—	—	—	114	76	—	—
126	Ożańsko . . . . .	575	52	—	—	1.080	72	—	—
127	Paprocki Stanisław . . . . .	1.118	95	—	—	1.170	—	—	—
128	Parzelski Franciszek . . . . .	185	96	—	—	590	24	—	—
129	Paszyc Bolesław . . . . .	446	36	—	—	1.678	—	—	—
130	Pawłowski Franciszek . . . . .	107	17	—	—	652	04	—	—
131	Petryczyn Kazimierz . . . . .	2.775	67	—	—	10.645	—	—	—
132	Pineles Elias pod nazwą „Jakóba“ . . . . .	153	20	—	—	659	18	—	—
133	Pierzchała Ignacy . . . . .	94	80	—	—	124	48	—	—
134	Pieściorowski Ryszard . . . . .	—	—	38.189	72	12.777	09	303	74
135	Pitoń Jan . . . . .	276	73	—	—	359	46	—	—
136	Pniewski Feliks . . . . .	20	76	—	—	269	46	—	—
137	Popkiewicz Antoni . . . . .	313	83	—	—	1.042	23	—	—
138	Potocki Mikołaj . . . . .	376	39	—	—	2.828	—	—	—
139	Pukalski Alojzy . . . . .	952	31	—	—	4.359	56	—	—
140	Przemysł . . . . .	28	69	—	—	347	68	—	—
141	Radymno I. . . . .	13	36	—	—	260	96	—	—
142	Radymno II. . . . .	146	05	—	—	471	84	—	—
143	Rappaport Jakób . . . . .	114	41	134	92	136	86	119	27
144	Reifer Jakób . . . . .	—	—	—	—	36	—	—	—
145	Rieger Władysław . . . . .	60	—	—	—	40	—	60	—
146	Roland vel Rotlender Leopold I. dla uczniów szkół średnich . . . . .	855	26	430	—	876	42	871	68
147	Roland vel Rotlender Leopold II. dla uczennic żeńskiego semi- naryum nauczycielskiego) . . . . .	683	26	344	—	701	14	696	40
148	Romanowski Mieczysław . . . . .	647	76	324	—	660	38	660	14
149	Rostocki Piotr . . . . .	12	84	—	—	809	68	—	—
150	Rudolf arcyksiążę . . . . .	283	20	—	—	405	36	—	—
151	Russyan Rafał . . . . .	387	68	—	—	1.843	34	—	—
152	Ryżnerski Walenty . . . . .	9	88	—	—	410	44	—	—
153	Rzeszów . . . . .	55	64	—	—	414	14	—	—
154	Sapieha Leon . . . . .	350	73	—	—	2.418	96	—	—
155	Sarama Tomasz . . . . .	48	06	—	—	337	78	—	—
156	Sącz . . . . .	191	41	—	—	706	76	—	—
157	Schlesingerowie Jan i Tekla . . . . .	14	64	—	—	126	14	—	—
158	Schnell Franciszek . . . . .	162	57	—	—	243	44	—	—
159	Seidler Krystyan . . . . .	9	96	—	—	267	38	—	—
160	Seeling Saulenfels Ferdynand . . . . .	—	—	—	—	136	—	—	—
161	Sielecka Aniela . . . . .	512	44	—	—	1.049	48	—	—
	Do przeniesienia	81.560	38	70.024	65	415 550	02	8.085	74

# poszczególnych funduszków stypendyjnych. o b r o t o w y.

R a z e m				Wydatki w ciągu roku 1900				Zapas z końcem roku 1900				Należytość pozostała z końcem roku 1900			
gotówką		efektami		gotówką		efektami		gotówką		efektami		czynna		bierna	
K.	g.	K.	g.	K.	g.	K.	g.	K.	g.	K.	g.	K.	g.	K.	g.
431.622	33	35.976	52	355.962	67	5.051	53	75.659	66	30.924	99	10.670	57	144.179	40
1.437	04	—	—	1.437	04	—	—	—	—	—	—	—	—	—	—
713	31	—	—	679	42	—	—	33	89	—	—	—	—	—	—
297	83	—	—	279	71	—	—	18	12	—	—	—	—	—	—
118	76	—	—	114	76	—	—	4	—	—	—	—	—	—	—
1.656	24	—	—	1.302	80	—	—	353	44	—	—	—	—	—	—
2.288	95	—	—	2.048	83	—	—	240	12	—	—	—	—	—	—
776	20	—	—	564	76	—	—	211	44	—	—	—	—	—	—
2.124	36	—	—	1.656	44	—	—	467	92	—	—	—	—	—	—
759	21	—	—	649	65	—	—	109	56	—	—	—	—	—	—
13.420	67	—	—	10.055	56	—	—	3.365	11	—	—	—	—	462	50
812	38	—	—	355	58	—	—	456	80	—	—	—	—	300	—
219	28	—	—	122	08	—	—	97	20	—	—	—	—	—	—
12.777	09	38.493	46	12.777	09	3.200	—	—	—	35.293	46	7.081	68	—	—
636	19	—	—	614	89	—	—	21	30	—	—	—	—	—	—
290	22	—	—	289	62	—	—	—	60	—	—	—	—	—	—
1.356	06	—	—	1.247	32	—	—	108	74	—	—	—	—	—	—
3.204	39	—	—	2.968	97	—	—	235	42	—	—	—	—	157	50
5.311	87	—	—	4.641	99	—	—	669	88	—	—	—	—	—	—
376	37	—	—	347	69	—	—	28	68	—	—	—	—	—	—
274	32	—	—	256	52	—	—	17	80	—	—	—	—	—	—
617	89	—	—	487	29	—	—	130	60	—	—	—	—	—	—
251	27	254	19	125	55	—	—	125	72	254	19	—	—	—	—
36	—	—	—	36	—	—	—	—	—	—	—	—	—	—	—
100	—	60	—	65	40	—	—	34	60	60	—	—	—	—	—
1.731	68	1.301	68	871	68	—	—	860	—	1.301	68	—	—	—	—
1.384	40	1.040	40	696	40	—	—	688	—	1.040	40	—	—	—	—
1.308	14	984	14	660	14	—	—	648	—	984	14	—	—	—	—
822	52	—	—	794	22	—	—	28	30	—	—	—	—	—	—
688	56	—	—	401	76	—	—	286	80	—	—	—	—	—	—
2.231	02	—	—	1.933	02	—	—	298	—	—	—	—	—	199	50
420	32	—	—	382	68	—	—	37	64	—	—	—	—	—	—
469	78	—	—	448	98	—	—	20	80	—	—	—	—	—	—
2.769	69	—	—	2.432	29	—	—	337	40	—	—	—	—	—	—
385	84	—	—	329	44	—	—	56	40	—	—	—	—	—	—
898	17	—	—	681	41	—	—	216	76	—	—	—	—	—	—
140	78	—	—	44	90	—	—	95	88	—	—	—	—	—	—
406	01	—	—	381	05	—	—	24	96	—	—	—	—	—	—
277	34	—	—	267	38	—	—	9	96	—	—	—	—	—	—
136	—	—	—	136	—	—	—	—	—	—	—	—	—	—	—
1.561	92	—	—	1.476	38	—	—	85	54	—	—	—	—	—	—
497.110	40	78.110	39	411.025	36	8.251	53	86.085	04	69.858	86	17.752	25	145.298	90



## Alfabetyczny wykaz wynikłości wedle M a j ą t e k

Liczba porz.	Nazwa fundacji	Zapas z początkiem roku 1900				Dochody w ciągu roku 1900			
		gotówką		efektami		gotówką		efektami	
		K.	g.	K.	g.	K.	g.	K.	g.
	Z przeniesienia . . . . .	81.560	38	70.024	65	415.550	02	8.085	74
162	Siemianowscy I. (dla wsz. i polit.)	1.160	13	—	—	2.223	—	—	—
163	„ II. (dla szkoły sztuk pięknych)	—	—	—	—	2.503	54	—	—
164	Siemiradzki Henryk	13	54	—	—	272	60	—	—
165	Sołowijowie Jan i Wanda I. (dla szkół lud. w Herbutowie)	8	—	747	20	127	26	104	—
166	Sołowijowie Jan i Wanda II. (dla szkół ludow. w Poturzycy)	50	—	348	74	50	—	50	—
167	Sołowijowie Jan i Wanda III. (dla szkół ludow. w Boratynie)	14	50	90	—	45	—	45	—
168	Sozański Jan Franciszek Kazim.	38	96	—	—	1.101	58	—	—
169	Skibiński Karol	254	01	—	—	609	84	—	—
170	Skibiński Szczesny I.	28	01	—	—	260	—	—	—
171	„ „ II.	16	—	—	—	255	74	—	—
172	„ „ III.	208	—	—	—	220	—	—	—
173	„ „ IV.	24	28	—	—	271	94	—	—
174	„ „ V.	28	01	—	—	279	36	—	—
175	„ „ ogólna	—	—	—	—	—	—	—	—
176	Sławowie Rozalia i Karol	565	44	—	—	930	—	—	—
177	Słowacki Juliusz	10	73	—	—	718	84	—	—
178	Sobota Karol I.	797	56	—	—	874	92	—	—
179	„ „ II.	811	56	—	—	884	52	—	—
180	„ „ III.	199	50	—	—	225	40	—	—
181	Spadwiński Antoni	10	61	—	—	1.067	72	—	—
182	Stachiewicz Franciszek	449	40	—	—	483	48	—	—
183	Stanisławów	12	77	—	—	187	94	—	—
184	Stankiewicz Mogiła Szczepan	89	31	—	—	2.037	12	—	—
185	Staszewski i Bielak	299	—	—	—	614	72	—	—
186	Stawek Jędrzej	11	84	—	—	359	96	—	—
187	Stowarzyszenie urzędników i sług kolei Karola Ludwika	30	—	—	—	157	82	—	—
		181	04	—	—	400	64	—	—
188	Strissower Adolf	—	—	—	—	43.477	33	—	—
189	Strzałkowski Stanisław	—	—	—	—	—	—	—	—
190	Stupnicki Marcei	—	—	4.669	28	10.300	—	—	—
191	„ Hipolit	—	—	—	—	195	—	—	—
192	Sutorski Antoni	478	02	—	—	2.157	84	—	—
193	Szachłacki de Barachka Winc.	829	90	—	—	2.876	78	—	—
194	Szaflarski Józef i Czaykowska Franciszka	244	—	244	—	980	80	513	74
		17	70	—	—	290	62	—	—
195	Szczepanowski Karol	—	—	—	—	245	04	—	—
196	Szmoniewski Józef	20	77	—	—	—	—	—	—
197	Tarnów	—	—	—	—	176	—	—	—
198	Tarnowski Franciszek	28	66	—	—	940	10	—	—
199	Tchórznicka Honorata	27	20	—	—	240	78	—	—
200	Teodorowiczówna Klementyna	—	—	—	—	128	—	—	—
	Do przeniesienia	88.518	83	76.123	87	494.721	25	8.798	48



poszczególnych funduszków stypendyjnych.  
o b r o t o w y.

R a z e m		Wydatki w ciągu roku 1900				Zapas z końcem roku 1900				Należność pozostała z końcem roku 1900					
gotówką		efektami		gotówką		efektami		gotówką		efektami		czynna		bierna	
K.	g.	K.	g.	K.	g.	K.	g.	K.	g.	K.	g.	K.	g.	K.	g.
497.110	40	78.110	39	411.025	36	8.251	53	86.085	04	69.858	86	17.752	25	145.298	90
3.383	13	—	—	1.971	69	—	—	1.411	44	—	—	—	—	—	—
2.503	54	—	—	2.503	54	—	—	—	—	—	—	—	—	—	—
286	14	—	—	253	—	—	—	33	14	—	—	—	—	—	—
135	26	851	20	131	26	150	—	4	—	701	20	—	—	—	—
100	—	398	74	50	20	—	—	49	80	398	74	—	—	—	—
59	50	135	—	45	—	—	—	14	50	135	—	—	—	—	—
1.140	54	—	—	600	38	—	—	540	16	—	—	—	—	500	—
863	85	—	—	696	55	—	—	167	30	—	—	—	—	—	—
288	01	—	—	258	81	—	—	29	20	—	—	—	—	—	—
271	74	—	—	54	54	—	—	217	20	—	—	—	—	—	—
428	—	—	—	410	32	—	—	17	68	—	—	—	—	—	—
296	22	—	—	263	02	—	—	33	20	—	—	—	—	—	—
307	37	—	—	278	17	—	—	29	20	—	—	—	—	—	—
1.495	44	—	—	880	28	—	—	615	16	—	—	—	—	300	—
729	57	—	—	718	85	—	—	10	72	—	—	—	—	—	—
1.672	48	—	—	1.639	80	—	—	32	68	—	—	—	—	—	—
1.696	08	—	—	1.649	40	—	—	46	68	—	—	—	—	—	—
424	90	—	—	416	94	—	—	7	96	—	—	—	—	—	—
1.078	33	—	—	1.053	81	—	—	24	52	—	—	—	—	—	—
932	88	—	—	465	32	—	—	467	56	—	—	—	—	—	—
200	71	—	—	187	95	—	—	12	76	—	—	—	—	—	—
2.126	43	—	—	1.807	79	—	—	318	64	—	—	—	—	—	—
913	72	—	—	632	96	—	—	280	76	—	—	—	—	—	—
371	80	—	—	345	80	—	—	26	—	—	—	—	—	—	—
187	82	—	—	156	62	—	—	31	20	—	—	—	—	—	—
581	68	—	—	548	10	—	—	33	58	—	—	—	—	—	—
43.477	33	—	—	43.477	33	—	—	—	—	—	—	—	—	864	—
10.300	—	4.669	28	7.358	45	—	—	2.941	55	4.669	28	—	—	900	—
195	—	—	—	140	40	—	—	54	60	—	—	—	—	—	—
2.635	86	—	—	1.714	38	—	—	921	48	—	—	—	—	—	—
3.706	68	—	—	2.973	04	—	—	733	64	—	—	—	—	460	—
1.224	80	757	74	1.111	80	572	—	113	—	185	74	—	—	—	—
308	32	—	—	284	56	—	—	23	76	—	—	—	—	—	—
265	81	—	—	243	69	—	—	22	12	—	—	—	—	—	—
176	—	—	—	176	—	—	—	—	—	—	—	—	—	—	—
968	76	—	—	917	36	—	—	51	40	—	—	—	—	—	—
267	98	—	—	254	38	—	—	13	60	—	—	—	—	—	—
128	—	—	—	112	88	—	—	15	12	—	—	—	—	—	—
583.240	08	84.922	35	487.809	73	8.973	53	95.430	35	75.948	82	17.752	25	147.467	54

## Alfabetyczny wykaz wynikłości wedle M a j ą t e k

Liczba porz.	Nazwa fundacyi	Zapasy z początkiem roku 1900				Dochody w ciągu roku 1900			
		gotówką		efektami		gotówką		efektami	
		K.	g.	K.	g.	K.	g.	K.	g.
	Z przeniesienia . . . . .	88.518	83	76.123	87	494.721	25	8.798	48
201	Torosiewicz Emil . . . . .	—	—	—	—	531	54	—	—
202	Dr. Towarnicki Jan . . . . .	—	—	—	—	48.020	21	—	—
203	Towarnicki Bazylewicz Jan . . . . .	523	83	—	—	2.533	16	—	—
204	Trojanowski Wincenty . . . . .	79	73	—	—	339	17	—	—
205	Unia Lubelska . . . . .	128	29	—	—	211	14	—	—
206	Urbański Franciszek . . . . .	4	21	—	—	3.678	—	—	—
207	Uścieński Jędrzej . . . . .	167	26	—	—	637	38	—	—
208	Warteresiewicz Maryan . . . . .	65	54	—	—	1.854	48	—	—
209	Wierzbicki Julian . . . . .	94	28	—	—	3.012	56	—	—
210	Wilczyński Konrad . . . . .	309	66	—	—	375	66	—	—
211	Włochowicz Jan . . . . .	4	01	—	—	197	28	—	—
212	Wystawa krajowa z r. 1877 . . . . .	919	36	—	—	1.837	61	—	—
213	Zawadzki Franciszek Korwin . . . . .	559	14	—	—	5.510	54	—	—
214	„ Antoni Rogala . . . . .	44	71	—	—	804	20	—	—
215	Ziętkiewicz Wincenty . . . . .	15	64	—	—	181	22	—	—
216	Zalchocki Andrzej . . . . .	424	22	—	—	6.567	—	—	—
217	Żebrowski Adam . . . . .	795	09	—	—	4.413	—	—	—
218	Żurakowski Jan . . . . .	4.184	21	—	—	11.317	20	—	—
	Suma . . . . .	96.838	01	76.123	87	586.742	60	8.798	48

poszczególnych funduszków stypendyjnych.

o b r o t o w y.

R a z e m		Wydatki w ciągu roku 1900				Zapas z końcem roku 1900				Należność pozostała z końcem roku 1900					
gotówką		efektami		gotówką		efektami		gotówką		efektami		czynna		bierna	
K.	g.	K.	g.	K.	g.	K.	g.	K.	g.	K.	g.	K.	g.	K.	g.
583.240	08	84.922	35	487.809	73	8.973	53	95 430	35	75.948	82	17.752	25	147.467	54
531	54	—	—	531	54	—	—	—	—	—	—	—	—	125	—
48.020	21	—	—	47.319	54	—	—	700	67	—	—	—	—	917	66
3.056	99	—	—	2.829	15	—	—	227	84	—	—	—	—	—	—
418	90	—	—	375	27	—	—	43	63	—	—	—	—	—	—
339	43	—	—	207	55	—	—	131	88	—	—	—	—	—	—
3.682	21	—	—	3.666	92	—	—	15	29	—	—	—	—	—	—
804	64	—	—	666	10	—	—	138	54	—	—	—	—	—	—
1.920	02	—	—	1.846	02	—	—	74	—	—	—	—	—	—	—
3.106	84	—	—	2.281	—	—	—	825	84	—	—	—	—	—	—
685	32	—	—	364	80	—	—	320	52	—	—	—	—	—	—
201	29	—	—	197	29	—	—	4	—	—	—	—	—	—	—
2.756	97	—	—	1.954	08	—	—	802	89	—	—	—	—	—	—
6.069	68	—	—	4.723	68	—	—	1 346	—	—	—	—	—	315	—
848	91	—	—	630	15	—	—	218	76	—	—	—	—	—	—
196	86	—	—	41	22	—	—	155	64	—	—	—	—	—	—
6 991	22	—	—	6.137	30	—	—	853	92	—	—	—	—	346	50
5.208	09	—	—	3.174	64	—	—	2.033	45	—	—	—	—	420	—
15.501	41	—	—	13.622	95	—	—	1.878	46	—	—	—	—	315	—
683.580	61	84.922	35	578.378	93	8.973	53	105.201	68	75.948	82	17.752	25	149.906	70



### III. Administracja dóbr Winniki.

Rubryka	Pozycja	Majątek obrotowy	Należytość		Uiszczenie		Należytość pozostała z końcem roku 1900	
			K.	g.	K.	g.	K.	g.
<b>D o c h o d y.</b>								
<b>A) Gospodarstwo gruntowe.</b>								
I.	1	Czynsze dzierżawne z gruntów, łąk i ogrodów.	1.063	50	1.063	50	—	—
II.	2	Czynsze z budynków wydzierżawionych propinatorowi i czynsz dzierżawny z propinacyi.						
		a) należytość zalagła . 22.723 K. 26 g.					22.723	26
		b) należytość bieżąca . 4.305 „ — „	27.028	26	4.305	—		
III.	3	Zwroty kosztów zarządu . . . . .	—	—	—	—	—	—
IV.	<b>Dochody rozmaite:</b>							
	4	Zaległe odsetki zwłoki . . . . .	5.251	45	—	—	5.251	45
	5	Rozmaite wierzytelności i zwroty . . . . .	184	72	184	72	—	—
		Suma rubryki V.	5.436	17	184	72	5.251	45
V.	<b>B) Gospodarstwo lasowe.</b>							
	6	Dochody ze sprzedaży drzewa opałowego	20.850	80	20.850	80	—	—
	7	Dochody ze sprzedaży drzewa materyałowego	9.893	65	9.893	65	—	—
	8	Dochody z grzywien lasowych . . . . .	54	—	54	—	—	—
	9	Zwroty kosztów rąbania . . . . .	83	20	83	20	—	—
	10	Rozmaite dochody: dochód z ubocznych użytków lasowych i polowania . . . . .	516	62	516	62	—	—
		Suma rubryki V.	31.398	27	31.398	27	—	—
		Suma wszystkich dochodów	64.926	20	36.951	49	27.974	71

### III. Administracya dóbr Winniki.

Rubryka	Pozycja	Majątek obrotowy	Należytość		Uiszczenie		Należytość pozostała z końcem roku 1900	
			K.	g.	K.	g.	K.	g.
<b>W y d a t k i.</b>								
<b>A) Gospodarstwo gruntowe.</b>								
I.	1	Utrzymanie i adaptacya budynków gospodarskich . . . . .	2.204	55	2.204	55	—	—
	2	Asekuracya budynków gospodarskich . . . . . 279 K. 13 g. od tego zwrot korelatywny 207 " 62 "						
		Czysty wydatek . . . . .	71	51	71	51	—	—
		Suma rubryki I. . . . .	2.276	06	2.276	06	—	—
<b>B) Gospodarstwo lasowe:</b>								
II.	3	Utrzymanie budynków leśnych . . . . .	384	76	384	76	—	—
	4	Koszta wyrębu drzewa opałowego . . . . .	2.316	82	2.316	82	—	—
	5	" " " materyałowego . . . . .	366	07	366	07	—	—
	6	Różne wydatki:						
		a) Tantyema i pniowe zarządcy lasów . . . . .	1.000	14	1.000	14	—	—
		b) Koszta polowania, uprawy lasu i utrzymanie rowów granicznych i dróg lasowych . . . . .	441	09	441	09	—	—
		c) Koszta z tytułu prestacyi drogowych i wykupna szarwarku . . . . .	8	—	8	—	—	—
		d) Rekwizyta lasowe, wydatki z powodu gaszenia wapna w lesie i inne drobne . . . . .	49	15	49	15	—	—
		Suma rubryki II. . . . .	4.566	03	4.566	03	—	—
		do przeniesienia . . . . .	6.842	09	6.842	09	—	—

### III. Administracja dóbr Winniki.

Rubryka	Pozycja	Majątek obrotowy	Należytość		Uiszczenie		Należytość pozostała z końcem roku 1900	
			K.	g.	K.	g.	K.	g.
		Z przeniesienia . . . . .	6.842	09	6.842	09	—	—
III.		<b>C) Koszta zarządu.</b>						
	7	Płaca zarządcy lasów, gajowych i kominiarza . . . . .	2.916	—	2.916	—	—	—
	8	Pensye i dary z łaski . . . . . 232 K. — g. odpisano . . . . . 26 „ 67 „						
		czysty wydatek . . . . .	205	33	205	33	—	—
	9	Emolumenta drzewem i gotówką . . . . .	1.386	20	1.386	20	—	—
	10	Rozmaite wydatki :						
		a) Koszta stemplowe i zastępstwo prawne . . . . .	54	94	54	94	—	—
		b) Datek na premie szkolne . . . . .	60	—	60	—	—	—
		c) Wynagrodzenie straży leśnej tytułem nadwyżki od ściągniętych grzywien lasowych za przestępstwa lasowe . . . . .	15	32	15	32	—	—
		d) Koszta podróży i kancelaryjne . . . . .	4	10	4	10	—	—
		e) Odszkodowanie za spalone buty gajowemu przy gaszeniu pożaru w lesie i sprawienie bandażu dla tegoż . . . . .	23	—	23	—	—	—
		<u>Suma rubryki III.</u> . . . . .	4.664	89	4.664	89	—	—
IV.	11	<b>D) Podatki rządowe . . . . .</b>	3.757	70	3.757	70	—	—
V.		<b>E) Wydatki z prawa patronatu.</b>						
	12	Płace księży i nauczycieli . . . . .	1.197	—	1.197	—	—	—
	13	Emolumenta tychże drzewem . . . . .	902	—	902	—	—	—
	14	Prestacye na rzecz miejscowej szkoły ludowej . . . . .	215	62	215	62	—	—
		<u>Suma rubryki V.</u> . . . . .	2.314	62	2.314	62	—	—
VI.	15	<b>F) Nadwyżka dochodów przeniesiona do fundacyi stypendyjnej ś. p. Samuela Głowińskiego . . . . .</b>	19.372	19	19.372	19	—	—
		<u>Suma wszystkich wydatków</u>	36.951	49	36.951	49	—	—



### III. Administracya dóbr Winniki.

#### Stan funduszu z końcem roku 1900.

<i>Stan czynny.</i> Należytości czynne . . . . .	27.974 K. 71 g.
<i>Stan bierny.</i> Należytości bierne . . . . .	— „ — „
<b>Czysty stan czynny</b> . . . . .	<b>27.974 K. 71 g.</b>

W porównaniu z takimże stanem z końcem roku 1899 w walucie austriackiej 13.987 zlr. 35<sup>1</sup>/<sub>2</sub> ct. czyli w walucie koronowej . . . . . 27.974 „ 71 „

okazuje się stan majątkowy **niezmieniony** . . . . . — K. — g.

**Uwaga:** Wartość dóbr zachowano w ogólnem zamknięciu rachunkowem kompleksu funduszków stypendyjnych.

Wykazane z końcem roku należytości czynne w ogólnej kwocie . . . . . 27.974 K. 71 g.  
stanowią pretensye:

Tanda: do byłego dzierżawcy propinacyi Salomona

a) z tytułu czynszu dzierżawnego w kwocie . . . . . 22.723 K. 26 g.

b) z tytułu odsetek zwłoki w kwocie . . . . . 4.835 „ 27 „

c) z tytułu sądownie przyznanych kosztów i należytości stempłowej od kontraktu do B. 3.925/74 w kwocie . . . . . 416 „ 18 „

Razem jak wyżej . . . . . 27.974 K. 71 g.

O ściągnięciu należytości powyższych toczy się proces cywilno-sądowy.

## IV. Fundusz galicyjski inwalidów wojskowych.

Rubryka	Pozycja	A) Majątek zarodowy	Należytość		Uiszczenie		Należytość pozostała z końcem roku 1900	
			K.	g.	K.	g.	K.	g.
		<b>D o c h o d y .</b>						
1		Gotówka pobrana z majątku obrotowego .	153	22	153	22	—	—
2		Efekta zakupione . . . . . 208 K. 64 g. od tego spieniężone . . . . . 43 „ 62 „						
		Rzeczywiste przykupno .	165	02	165	02	—	—
		Suma dochodów .	318	24	318	24	—	—
3		<b>Zapás z początkiem roku 1900 :</b>						
		a) w gotówce (w walucie austr. — zł. 00 <sup>1</sup> / <sub>2</sub> ct. czyli) . . . . . — K. 01 g.						
		b) w efektach (w walucie austr. 37.258 zł. 39 ct. czyli) . . . . . 74.516 „ 78 „	—	—	74.516	79	—	—
		Razem . . . . .	—	—	74.835	03	—	—

## IV. Fundusz galicyjski inwalidów wojskowych.

Rubryka	Pozycja	A) Majątek zarodowy	Należytość		Uiszczenie		Należytość pozostała z końcem roku 1900	
			K.	g.	K.	g.	K.	g.
<b>W y d a t k i.</b>								
1	Gotówka wydana na zakupno efektów . . . . .	196 K. 84 g.						
	od tego za spieniężone efekta . . . . .	43 „ 62 „						
	Czysty wydatek .		153	22	153	22	—	—
2	Efekta wydane do winkulacji . . . . .	200 K.						
	od tego pobrane z winkulacji . . . . .	200 „						
	Czysty wydatek .		—	—	—	—	—	—
	Suma wydatków .		153	22	153	22	—	—
3	<b>Zapás z końcem roku 1900</b>							
	a) w gotówce . . . . .	— K. 01 g.						
	b) w efektach . . . . .	74.681 „ 80 „	—	—	74.681	81	—	—
	Razem . . . . .		—	—	74.835	03	—	—



## IV. Fundusz galicyjski inwalidów wojskowych.

### Stan majątku zarodowego z końcem roku 1900.

<i>Stan czynny. Zapas kasowy:</i>	<i>Szczegół.</i>	<i>Ogół.</i>
a) w gotówce . . . . .		— K. 01 g.
b) w efektach:		
1. 4 <sup>1</sup> / <sub>2</sub> % listy zastawne Banku kraj. . . . .	20.200 K. — g.	
2. 4% listy zastawne Banku kraj. . . . .	11.400 „ — „	
3. 4% listy zastawne galic. Towarz. kredy- towego ziemskiego . . . . .	2.400 „ — „	
4. 4% obligacje galic. pożyczki kraj. z r. 1893	400 „ — „	
5. 4% „ kolejowe Banku kraj. . . . .	40.200 „ — „	
6. 4% książeczki wkładkowe Banku kraj. . . . .	81 „ 80 „	74.681 „ 80 „
<b>Suma stanu czynnego.</b>		<b>74.681 K. 81 g.</b>
<i>Stan bierny.</i>		— „ — „
<b>Czysty stan czynny</b>		<b>74.681 K. 81 g.</b>
W porównaniu z takimże stanem z koń- cem roku 1899 w walucie austriackiej 37.258 zł. 39 <sup>1</sup> / <sub>2</sub> ct. czyli w walucie koronowej . . . . .		74.516 „ 79 „
<b>okazuje się przyrost majątku</b>		<b>165 K. 02 g.</b>

### IV. Fundusz galicyjski inwalidów wojskowych.

Rubryka	Pozycja	B) Majątek obrotowy	Należytość		Uiszczenie		Należytość pozostała z końcem roku 1900	
			K.	g.	K.	g.	K.	g.
		<b>D o c h o d y.</b>						
1		Odsetki od efektów:						
	a)	4 <sup>1</sup> / <sub>2</sub> % od listów zastawn. Banku krajowego . . . . .	909	K. — g.				
	b)	4% od listów zastawn. Banku krajowego . . . . .	456	" — "				
	c)	4% od listów zastawn. galic. Towarzystwa kredytowego ziemskiego . . . . .	96	" — "				
	d)	4% od obligacyj galic. pożyczki krajowej z roku 1893 . . . . .	16	" — "				
	e)	4% od obligacyj kolejowych Banku krajowego . . . . .	1.608	" — "				
	f)	4% od książeczek Banku krajowego . . . . .	8	" 64 "				
		Razem . . . . .	3.093	K. 64 g.				
		od tego odsetki bierne i podatki rentowy . . . . .	3	" 37 "				
		Czysty dochód . . . . .	3.090	27	3.090	27	—	—
		Suma dochodów . . . . .	3.090	27	3.090	27	—	—
2		Zapasy z początkiem roku 1900 w gotówce (w walucie austr. 97 zł. 29 ct.) czyli . . . . .	—	—	194	58	—	—
		Razem . . . . .	—	—	3.284	85	—	—

## IV. Fundusz galicyjski inwalidów wojskowych.

Rubryka	Pozycja	B) Majątek obrotowy	Należytość		Uiszczenie		Należytość pozostała z końcem roku 1900	
			K.	g.	K.	g.	K.	g.
		<b>W y d a t k i.</b>						
	1	Dożywocia dla c. k. inwalidów wojskowych:						
		a) należytość bieżąca: (58 dożywoci po 50 K. i 2 po 40 K.) . . . . .	2.980	—	2.930	—	50	—
		b) należytość zaległa . . . . .	—	50	—	—	—	50
		Razem . . . . .	2.980	—	2.930	—	50	—
		odpisano . . . . .	—	50	—	—	—	—
	2	Gotówka wydana do majątku zarodowego . . . . .	153	22	153	22	—	—
		Suma wydatków . . . . .	3.133	22	3.083	22	50	—
	3	Zapasy z końcem roku 1900 w gotówce . . . . .	—	—	201	63	—	—
		Razem . . . . .	—	—	3.284	85	—	—

**Uwaga.** Z wykazanego powyżej zapasu z końcem roku 1900 w gotówce . . . . . 201 K. 63 g.  
zarezerwowano na wypłatę w roku 1901 niepodniesionego jednego wsparcia  
za rok 1900 w kwocie . . . . . 50 „ — „  
resztę w sumie . . . . . 151 K. 63 g.  
przeniesiono z początkiem roku 1901, jako nadwyżkę dochodów za rok 1900  
do majątku zarodowego i na rzecz tegoż majątku sfruktyfikowano.

L. W. 14.125/901.



V. Fundusz niżankowicki inwalidów wojskowych.

Rubryka	Pozycya	A) Majątek zarodowy	Należytość		Uiszczzenie		Należytość pozostała z końcem roku 1900.	
			K.	g.	K.	g.	K.	g.
<b>D o c h o d y .</b>								
1		Gotówka pobrana z majątku obrotowego	27	54	27	54	—	—
2		Efekta zakupione . . . . .	27	54	27	54	—	—
		Suma dochodów . . . . .	55	08	55	08	—	—
3		Zapás z początkiem roku 1900:						
		a) w gotówce (w walucie austryackiej — zł. 00 <sup>1</sup> / <sub>2</sub> ct, czyli) — K. 01 g.						
		b) w efektach (w walucie austryackiej 3.029 zł. 53 ct., czyli) . . . 6.059 „ 06 „	—	—	6.059	07	—	—
		Razem . . . . .	—	—	6.114	15	—	—



V. Fundusz niżankowicki inwalidów wojskowych.

Rubryka	Pozycja	B) Majątek obrotowy	Należytość		Uiszczenie		Należytość pozostała z końcem roku 1900.	
			K.	g.	K.	g.	K.	g.
		<b>D o c h o d y .</b>						
	1	Odsetki od efektów :						
		a) 4% od obligacyj galic. pożyczki kraj. z r. 1893	240	—	—	—	—	—
		b) 4% od książecz. wkładkowej Banku krajow.	3	54	243	54	—	—
		Suma dochodów	243	54	243	54	—	—
	2	Zapás z początkiem r. 1900 w gotówce (w walucie austriackiej 12 zł. czyli) .	—	—	24	—	—	—
		Razem	—	—	267	54	—	—
		<b>W y d a t k i .</b>						
	1	Dożywocia trzech c. k. inwalidów wojskowych po 72 K. rocznie	216	—	216	—	—	—
	2	Gotówka wydana do majątku zarodowego	27	54	27	54	—	—
		Suma wydatków	243	54	243	54	—	—
	3	Zapás z końcem roku 1900 w gotówce .	—	—	24	—	—	—
		Razem	—	—	267	54	—	—

Uwaga. Wykazany powyżej zapas z końcem roku 1900 w gotówce 24 koron, przeniesiono z początkiem roku 1901 do majątku zarodowego i na rzecz tegoż majątku sfruktyfikowano (L. W. 36498/1901).



VI. Fundacya posagowa Jana i Filipiny Komarnickich.

Rubryka	Pozycja	A) Majątek zarodowy	Należyłość		Uiszczenie		Należyłość pozostała z końcem roku 1900.	
			K	g.	K.	g.	K.	g.
		<b>D o c h o d y.</b>						
1		Gotówka pobrana z majątku obrotowego	127	24	127	24	—	—
2		Efekta zakupione . . . . .	127	24	127	24	—	—
		Suma dochodów . . . . .	254	48	254	48	—	—
3		<b>Zapas</b> z początkiem roku 1900:						
		a) w gotówce (w walucie austriackiej — zł. 00 <sup>1</sup> / <sub>2</sub> ct., czyli) — K. 01 g.						
		b) w efektach (w walucie austr. 1.833 zł. 21 ct., czyli) . . . . .	3.668	42	3.668	43	—	—
		Razem . . . . .	—	—	3.922	91	—	—
		<b>W y d a t k i.</b>						
1		Gotówka wydana na zakupno efektów	127	24	127	24	—	—
		Suma wydatków . . . . .	127	24	127	24	—	—
2		<b>Zapas</b> z końcem roku 1900:						
		a) w gotówce . . . . . — K. 01 g.						
		b) w efektach . . . . .	3.795	66	3.795	67	—	—
		Razem . . . . .	—	—	3.922	91	—	—



VI. Fundacya posagowa Jana i Filipiny Komarnickich.

Rubryka	Pozycja	B) Majątek obrotowy	Należyłość		Uiszczenie		Należyłość pozostała z końcem roku 1900	
			K.	g.	K.	g.	K.	g.
		<b>D o c h o d y.</b>						
	1	Odsetki od efektów:						
		a) 4 <sup>0</sup> / <sub>0</sub> od listów zastawn. galic. Towarzystwa kredytowego ziemskiego .	32	—				
		b) 4 <sup>0</sup> / <sub>0</sub> od listów zastawn. Banku krajowego .	112	—				
		c) 4 <sup>0</sup> / <sub>0</sub> od książeczek wkładowych Banku kraj. .	83	72				
		Razem . . .	227	72				
		od tego podatek rentowy . . . . .	—	48				
		Czysty dochód . . . . .	227	24	227	24		
		Suma dochodów . . . . .	227	24	227	24		
	2	Zapás z początkiem r. 1900 w gotówce (w walucie austriackiej 21 zł. 76 ct., czyli) . . . . .	—	—	43	52		
		Razem . . . . .	—	—	270	76		
		<b>W y d a t k i.</b>						
	1	Wyposażenie Anny Szuj z Magierowa . . . . .	100	—	100	—		
	2	Gotówka wydana do majątku zarodowego . . . . .	127	24	127	24		
		Suma wydatków . . . . .	227	24	227	24		
	3	Zapás z końcem roku 1900 w gotówce . . . . .	—	—	43	52		
		Razem . . . . .	—	—	270	76		

Uwaga. Wykazany powyżej zapas z końcem roku 1900 w gotówce 43 K. 52 gr. przeniesiono z początkiem roku 1901 majątku zarodowego i na rzecz tegoż majątku sfruktyfikowano. (L. W. 36.551/1901).



VII. Zakład narodowy imienia Ossolińskich.

L. porz.	Dochody.	Gotówka		Efekta	
		K.	gr.	K.	gr.
1	W styczniu roku 1900 . . . . .	—	—	—	—
2	" lutym " " . . . . .	—	—	9.000	—
3	" marcu " " . . . . .	3.825	—	—	—
4	" kwietniu " " . . . . .	2.736	40	—	—
5	" maju " " . . . . .	—	—	—	—
6	" czerwcu " " . . . . .	10.480	—	—	—
7	" lipcu " " . . . . .	3.600	60	2.383	70
8	" sierpniu " " . . . . .	45	47	2.200	—
9	" wrześniu " " . . . . .	1.125	—	—	—
10	" październiku " " . . . . .	2.736	40	1.000	—
11	" listopadzie " " . . . . .	122.063	24	125.905	44
12	" grudniu " " . . . . .	17.024	—	—	—
	Do tego przeprowadzenia w dziennikach dodatkowych	11.159	05	12.185	37
		Gotówka.		Efekta	
	Suma doch. { maj. obrot. 44.807 K. 01 gr. — K. — gr.	174.795	16	152.674	51
	{ " zarod. 129.988 " 15 " 152.674 " 51 "				
	Zapas z początkiem roku 1900:				
	a) w gotówce . . . . .	809	78	—	—
	b) w efektach { w walucie koronowej . . . . .	—	—	824.677	01
	{ we frankach . . . . .	—	—	300	frank.
				977.351	52
	Razem . . . . .	175.604	94	300	frank.



## VII. Zakład narodowy imienia Ossolińskich.

całego ruchu kasowego po dzień 31 grudnia i zostały przez kuratoryę wprowadzone do dzienników dodatkowych. Dla zgodności z rachunkami Kuratoryi i wyprowadzonymi ostatecznymi zapasami kasowymi, uwidacznia się powyższe przeprowadzenia w dziennikach dodatkowych kasy krajowej, które prowadzi się dla wszystkich funduszków krajowych na mocy uchwały Wysokiego Sejmu z dnia 9 maja 1.893 każdego roku budżetowego po koniec marca roku następnego.

2. W sumie wydatków w gotówce 175.252 K. 77 gr. mieści się ulokowana w Banku krajowym na rachunku bieżącym kwota 952 K. 50 gr.
3. Kancye w efektach 9.000 koron stanowią należytość bierną funduszu.
4. Majątkiem tego Zakładu zarządza Kuratorya, ustanowiona przez założyciela i składa Wydziałowi krajowemu roczny rachunek do sprawdzenia. Kasa krajowa zaś na mocy §. 41. listu fundacyjnego pobiera sumarycznie dochody i uskutecznia wydatki za asygnatami Kuratora, oraz przechowuje zapasy majątku zarodowego z nadwyżek majątku obrotowego.

LW. 21.568/1901.



VIII. Fundusz zapomogi byłego obwodu tarnowskiego.

Rubryka	Pozycja	Majątek obrotowy	Należyłość		Uiszczenie		Należyłość pozostała z końcem roku 1900.	
			K.	g.	K.	g.	K.	g.
		<b>D o c h o d y.</b>						
1	Zwroty od zapomożonych :							
	a) w kapitale z lat dawniejszych . . .		7.578	66	4.265	67	3.312	99
	b) w odsetkach anuitetowych :							
	z lat dawniejszych . . . 160 K. 10 g.							
	z roku bieżącego . . . 208 „ 18 „		368	28	314	90	53	38
2	4% odsetki od książeczki wkładowej Banku krajowego . . . . .		120	18	120	18	—	—
3	Efekta zakupione . . . . .		4.700	75	4.700	75	—	—
4	Różne dochody . . . . . 274 K. 40 g.							
	od tego zwroty . . . . . 274 „ 40 „							
	Czysty dochód . . . . .		—	—	—	—	—	—
	Suma dochodów . . . . .		12.767	87	9.401	50	3.366	37
5	Zapasy z początkiem roku 1900 :							
	a) w gotówce . . . . . — K. 01 g.							
	b) w efektach . . . . . 7.927 „ 40 „		—	—	7.927	41	—	—
	Razem . . . . .		—	—	17.328	91	—	—

VIII. Fundusz zapomogi byłego obwodu tarnowskiego.

Rubryka	Pozycja	B) Majątek obrotowy	Należyłość		Uiszczenie		Należyłość pozostała z końcem roku 1900.	
			K.	g.	K.	g.	K.	g.
<b>W y d a t k i.</b>								
<b>Rzeczywiste.</b>								
1		Gotówka wydana na zakupno efektów . . . . .	4.700	75	4.700	75	—	—
<b>Przenośne</b>								
2		Efekta wydane . . . . . 11.891 K. 10 g.	—	—	—	—	—	—
		od tego zwrócone . . . . . 11.891 „ 10 „	—	—	—	—	—	—
		Suma wydatków . . . . .	4.700	75	4.700	75	—	—
3		Zapás z końcem roku 1900 :						
		a) w gotówce . . . . . — K. 01 g						
		b) w efektach . . . . . 12.628 15 „	—	—	12.628	16	—	—
		Razem . . . . .	—	—	17.328	91	—	—

**Stan majątku obrotowego z końcem roku 1900.**

Stan czynny :	I. Zapás kasowy: a) w gotówce . . . . .	— K. 01 g
	b) w efektach: 4% książeczka wkładkowa Banku krajowego . . . . .	12.628 „ 15 „
	II. Należyłości czynne . . . . .	3.366 „ 37 „
	Suma stanu czynnego . . . . .	15.994 K. 53 g.
Stan bierny . . . . .		— „ — „
	<b>Czysty stan czynny . . . . .</b>	<b>15.994 K. 53 g.</b>
	W porównaniu z takimże stanem z końcem roku 1899 . . . . .	15.666 „ 17 „
	okazuje się przyrost majątku o . . . . .	328 K. 36 g.

IX. Fundusz budowy domu podrzutek w Lwowie.

Rubryka	Pozycja	Majątek zarodowy	Należyłość		Uiszczenie		Należyłość pozostała z końcem roku 1900.	
			K.	g.	K.	g.	K.	g.
<b>D o c h o d y.</b>								
1		Odsetki od 4% książeczki Banku krajowego . . . . .	18	14	18	14	—	—
2		Efekta zakupione . . . . .	18	14	18	14	—	—
		Suma dochodów . . . . .	36	28	36	28	—	—
		Do tego:						
3		Zapasy początkowe efektami . . . . .	—	—	449	04	—	—
		Razem . . . . .	—	—	485	32	—	—
<b>W y d a t k i.</b>								
1		Gotówka ulokowana na książeczkę Banku krajowego . . . . .	18	14	18	14	—	—
		Suma wydatków . . . . .	18	14	18	14	—	—
		Do tego:						
2		Zapasy ostateczne efektami . . . . .	—	—	467	18	—	—
		Razem . . . . .	—	—	485	32	—	—

Stan majątku zarodowego z końcem roku 1900.

Stan czynny:

a) w gotówce . . . . .	— K. — gr.
b) w efektach (książeczka Banku krajowego) . . . . .	467 " 18 "
c) w wartości realności 12.469 zł. 50 ct. w. a., czyli . . . . .	24.939 " — "
Suma stanu czynnego . . . . .	25.406 K. 18 gr.

Stan bierny . . . . .

Czysty stan czynny . . . . . 25.406 K. 18 gr.

Z porównania takiegoż stanu z końcem r. 1899 w walucie austr.

12.694 zł. 02 ct., czyli . . . . . 25.388 " 04 "

okazuje się przyrost majątku o . . . . . 18 K. 14 gr.



X. Fundacya ś. p. Pelagii Russanowskiej dla inwalidów polskich.

Rubryka	Pozycja	A) Majątek zarodowy	Należytość		Uiszczenie		Należytość pozostała z końcem roku 1900.	
			K.	g.	K.	g.	K.	g.
<b>D o c h o d y.</b>								
1		Gotówka pobrana z majątku obrotowego	1.088	02	1.088	02	—	—
2		Efekta zakupione . . . 5.106 K. 34 g. od tego efekta spieniężone 4.038 „ 32 „ Rzeczywiste przykupno . . .	1.068	02	1.068	02	—	—
		Suma dochodów . . .	2.156	04	2.156	04	—	—
3		Zapasy z początkiem roku 1900:						
		a) w gotówce (w walucie austriackiej — zł. 00 <sup>1</sup> / <sub>2</sub> ct., czyli) — „ 01 „						
		b) w efektach (w walucie austr. 63.612 zł., czyli) 127.224 K. — g.	—	—	127.224	01	—	—
		Razem . . .	—	—	129.380	05	—	—
<b>W y d a t k i.</b>								
1		Gotówka wydana na za- kupno efektów . . . 5.126 K. 34 g. od tego pobrano za spie- niężone efekta . . . 4.038 „ 32 „ Czysty wydatek . . .	1.088	02	1.088	02	—	—
		Suma wydatków . . .	1.088	02	1.088	02	—	—
2		Zapasy z końcem roku 1900:						
		a) w gotówce . . . — K. 01 g.						
		b) w efektach . . . 128.292 „ 02 „	—	—	128.292	03	—	—
		Razem . . .	—	—	129.380	05	—	—



X. Fundacya ś. p. Pelagii Russanowskiej dla inwalidów polskich.

Rubryka	Pozycja	B) Majątek obrotowy	Należytość		Uiszczenie		Należytość pozostała z końcem roku 1900.	
			K.	g.	K.	g.	K.	g.
		<b>D o c h o d y .</b>						
1		Odsetki od efektów :						
		a) 5% od obligacyj komunalnych Banku kraj. . . . .	5.450	—				
		b) 4 $\frac{1}{2}$ % od oblig. komunalnych Banku kraj. . . . .	698	30				
		c) 4 $\frac{1}{2}$ % od listów zast. gal. Banku hipoteczn. . . . .	144	—				
		d) 4% od książeczek wkładowych Banku krajowego . . . . .	6	74				
		Razem . . . . .	6.299	04				
		od tego odsetki bierne . . . . .	—	25				
		Czysty dochód . . . . .	6.298	79	6.298	79	—	—
		Suma dochodów . . . . .	6.298	79	6.298	79	—	—
2		Zapasy z początkiem roku 1900 w gotówce (w walucie austriackiej 867 zł. 14 ct., czyli) . . . . .	—	—	1.734	28	—	—
		Razem . . . . .	—	—	8.033	07	—	—



**X. Fundacya ś. p. Pelagii Russanowskiej dla inwalidów polskich.**

Rubryka	Pozycja	B) Majątek obrotowy	Należytość		Uiszczenie		Należytość pozostała z końcem roku 1900.	
			K.	g.	K.	g.	K.	g.
<b>W y d a t k i.</b>								
1		Dożywocie inwalidów polskich (jak poniżej wykazano):						
		należytość . . . . . 6.000 K.						
		odpisano . . . . . 300 „	5.700	—	5.700	—	—	—
2		Gotówka wydana do majątku zarodowego	1.088	02	1.088	02	—	—
3		Różne wydatki (porto pocztowe, stemple i t. p.) . . . . .	32	70	32	70	—	—
4		Zwrot reszty zaliczki funduszowi krajowemu . . . . .	953	—	953	—	—	—
		Suma wydatków . . . . .	7 773	72	7 773	72	—	—
5		Zapasy z końcem roku 1900 w gotówce . . . . .	—	—	259	35	—	—
		Razem . . . . .	—	—	8.033	07	—	—

**Uwaga.** Wykazany powyżej zapas z końcem roku 1900 w gotówce 259 K. 35 g. sfruktyfikowano z początkiem roku 1901 w myśl art. 25 aktu fundacyjnego, jako czystą nadwyżkę dochodów za rok 1900, na rzecz majątku zarodowego fundacyi (L. W. 7580/901).

**Wykaz szczegółowy dożywników w roku 1900.**

- |                                    |        |
|------------------------------------|--------|
| 1. Bednawski Aleksander . . . . .  | 600 K. |
| 2. Bielski Karol . . . . .         | 300 „  |
| 3. Eydrygiewicz Adam . . . . .     | 600 „  |
| 4. Głębocki Józef . . . . .        | 300 „  |
| 5. Kozikowski Ignacy . . . . .     | 600 „  |
| 6. Kozłowski Leon . . . . .        | 300 „  |
| 7. Kownacki Józef . . . . .        | 600 „  |
| 8. Osiecki Teofil . . . . .        | 600 „  |
| 9. Rohoza Mikołaj . . . . .        | 600 „  |
| 10. Schretter Piotr . . . . .      | 600 „  |
| 11. Waliszewski Wincenty . . . . . | 600 „  |

Razem jak powyżej . . . . . 5.700 K.

XI. Fundusz szkół ludowych z roku 1872.

Rubryka	Pozycja	A) Majątek zarodowy		Należytość		Uiszczenie		Należytość pozostała z końcem roku 1900.	
		K.	g.	K.	g.	K.	g.	K.	g.
<b>D o c h o d y.</b>									
1	Efekta zakupione . . . . .	—	—	—	—	—	—	—	—
2	Gotówka za spieniężone efekta . . . . .	—	—	—	—	—	—	—	—
	Suma dochodów . . . . .	—	—	—	—	—	—	—	—
3	Zapasy z początkiem roku 1900:								
	a) w gotówce $\frac{1}{2}$ ct. w. a. czyli . . . . .	—	K. 01 g.	—	—	—	—	—	—
	b) w efektach 101.982 zł. 25 ct. w. a., czyli	203.964	„ 50 „	—	—	203.964	51	—	—
	Razem . . . . .	—	—	203.964	51	—	—	—	—
<b>W y d a t k i.</b>									
1	Efekta spieniężone . . . . .	—	—	—	—	—	—	—	—
2	Gotówka wydana na zakup:o efektów . . . . .	—	—	—	—	—	—	—	—
	Suma wydatków . . . . .	—	—	—	—	—	—	—	—
3	Zapasy z końcem roku 1900:								
	a) w gotówce . . . . .	—	K. 01 g.	—	—	—	—	—	—
	b) w efektach . . . . .	203.964	„ 50 „	—	—	203.964	51	—	—
	Razem . . . . .	—	—	203.964	51	—	—	—	—

XI. Fundusz szkół ludowych z roku 1872.

Stan majątku zarodowego z końcem roku 1900.

	Szczegół.	Ogół
<i>Stan czynny :</i>		
Zapas kasowy: a) w gotówce . . . . .		— K. 01 g
b) efektami:		
1. 4 $\frac{1}{2}$ % list zastawny galic. Banku krajowego na 100 złr. w. a. czyli . . . . .	200 K. — g.	
2. 4% Książeczka galic. Banku krajowego . . . . .	64 „ 50 „	
3. 4% listy zastawne galic. Towarzystwa kredytowego ziemskiego . . . . .	176.200 „ — „	
4. 4% listy zastawne galic. Banku kraj. . . . .	24.800 „ — „	
5. 4% obligacye galic. pożyczki krajowej z roku 1893 . . . . .	2.700 „ — „	203.964 „ 50 „
	<hr/>	<hr/>
Suma stanu czynnego . . . . .		203.964 K. 51 g
<i>Stan bierny</i> . . . . .		— „ — „
<b>Czysty stan czynny taki sam jak z końcem roku 1899</b> . . . . .		203.964 K. 51 g



XI. Fundusz szkół ludowych z roku 1872.

Rubryka	Pozycja	B) Majątek obrotowy	Należyłość		Uiszczenie		Należyłość pozostała z końcem roku 1900.	
			K.	g.	K.	g.	K.	g.
		<b>D o c h o d y.</b>						
1		Odsetki od kapitałów:						
		a) od 4 <sup>o</sup> / <sub>o</sub> listów zastawnych Towarzystwa kredytowego ziemskiego w kwocie . . . . . 7.048 K. — g.						
		mniej 1 <sup>1</sup> / <sub>2</sub> <sup>o</sup> / <sub>o</sub> podatek rentowy . . . . . 105 „ 72 „						
		pozostaje . . . . . 6.942 K. 28 g.						
		b) od 4 <sup>1</sup> / <sub>2</sub> <sup>o</sup> / <sub>o</sub> listu zastaw. Banku krajowego . . . . . 9 „ — „						
		c) od 4 <sup>o</sup> / <sub>o</sub> obligac. galic. pożyczki kraj. z r. 1893 . . . . . 108 „ — „						
		d) od 4 <sup>o</sup> / <sub>o</sub> listów zastawn. gal. Banku krajowego . . . . . 992 „ — „	8.051	28	8.051	28	—	—
2		Dochody rozmaite . . . . .	—	—	—	—	—	—
3		Zwrot z depozytów zasiłków dla gmin . . . . .	1.180	—	—	—	1.180	—
		Suma dochodów . . . . .	9.231	28	8.051	28	1.180	—
4		Zapasy z początkiem roku 1900:						
		a) w gotówce (9 zł. 35 ct. w. a., czyli) . . . . . 18 K. 70 g.						
		b) w efektach . . . . . — „ — „	—	—	18	70	—	—
		Razem . . . . .	—	—	8.069	98	—	—
		<b>W y d a t k i.</b>						
1		Zasiłki dla gmin na cele szkolne:						
		a) zaległe . . . . . — K. — g.						
		b) bieżące . . . . . 8.040 „ — „	8.040	—	5.540	—	2.500	—
2		Rozmaite wydatki . . . . .	—	—	—	—	—	—
		Suma wydatków . . . . .	8.040	—	5.540	—	2.500	—
3		Zapasy kasowy z końcem r. 1900 w gotówce . . . . .	—	—	2.529	98	—	—
		Razem . . . . .	—	—	8.069	98	—	—

XI. Fundusz szkół ludowych z roku 1872.

Stan majątku obrotowego z końcem roku 1900.

	Szczegół	Ogół
<i>Stan czynny:</i>		
1) zapas kasowy w gotówce . . . . .	252.9 K. 98 g.	
2) należności czynne . . . . .	<u>1.180 „ „</u>	3.709 K. 98 g.
<i>Stan bierny</i> . . . . .		<u>2.500 „ — „</u>
Czysty stan czynny . . . . .		<u>1.209 K. 98 g.</u>
<b>Uwaga.</b> Wykazany powyżej zapas z końcem roku 1900 w kwocie . . . . .		2.529 K. 98 g.
zostanie użyty na pokrycie zasiłków gminom w tym roku przyznanych, a nie wypłaconych w kwocie . . . . .		<u>2.500 „ — „</u>
reszta pozostała w kwocie . . . . .		<u>29 K. 98 g.</u>
będzie ulokowaną w roku 1901 na rzecz majątku zarodowego.		
Wykazane powyżej należności czynne z depozytów w kwocie 1.180 K. posłużą na pokrycie przyznanych, a dotąd jeszcze nie podniesionych zasiłków dla gmin na cele szkolne.		

LW. 10.619/1901.

**XII. Fundacya Winc. Łodzian Ponińskiego dla czeladników rzemieślniczych.**

Rubryka	Pozycja	A) Majątek zarodowy	Należytość		Uiszczzenie		Należytość pozostała z końcem roku 1900.	
			K.	g.	K.	g.	K.	g.
<b>D o c h o d y.</b>								
	1	Zapas z początkiem r. 1900 w efektach (w walucie austriackiej 60.689 zł. 14 ct., czyli)	—	—	121.378	28	—	—
		Razem	—	—	121.378	28	—	—
<b>W y d a t k i.</b>								
	1	Efekta wydane do winkulacji 200 K. od tego pobrane z winkulacji 200 „ Czysty wydatek	—	—	—	—	—	—
	2	Zapas z końcem roku 1900 w efektach	—	—	121.378	28	—	—
		Razem	—	—	121.378	28	—	—

**Stan majątku zarodowego z końcem roku 1900.**

Stan czynny.	Szczegół.	Ogół
Zapas kasowy w efektach:		
1. 4 <sup>1</sup> / <sub>2</sub> % listy zastawne Banku krajowego	45.800 K. -- g.	
2. 4% listy zastawne Banku krajowego	64.600 „ — „	
3. 4% obligacye galicyjskiej pożyczki krajowej z roku 1898	10.500 „ — „	
4. 4% listy zastawne galicyjskiego Towarzystwa kredytowego ziemskiego	200 „ — „	
5. 4% książeczki wkładowe Banku kraj.	278 „ 28 „	121.378 K. 28 g.
Suma stanu czynnego		121.378 K. 28 g.
Stan bierny		— „ — „
<b>Czysty stan czynny</b>		121.378 K. 28 g.
W porównaniu z takimże stanem z końcem roku 1899 w walucie austriackiej 60.689 złr. 14 ct., czyli w walucie koronowej		121.378 „ 28 „
okazuje się stan majątku <b>niezmieniony</b>		— K. — g.



XII. Fundacya Winc. Łodzian Ponińskiego dla czeladników rzemieślniczych

Rubryka	Pozytywa	B) Majątek obrotowy	Należytość		Uiszczenie		Należytość pozostała z końcem roku 1900.	
			K.	g.	K.	g.	K.	g.
		<b>D o c h o d y.</b>						
1		Odsetki od efektów :						
		a) 4 <sup>1</sup> / <sub>2</sub> % od listów zast. Banku krajowego . . . . .	2.061	—				
		b) 4% od listów zastaw. Banku krajowego . . . . .	2.584	—				
		c) 4% od listów zastaw. gal. Towarzystwa kre- dytowego ziemskiego . . . . .	8	—				
		d) 4% od obligacyj galie. pożyczki kraj. z r. 1893 . . . . .	420	—				
		Razem . . . . .	5.073	—				
		od tego podatek rentowy . . . . .	—	12				
		Czysty dochód . . . . .	5.072	88	5.072	88		
2		Efekta zakupione . . . . .	7.131	63				
		od tego efekta spieniężone . . . . .	24	02				
		Rzeczywiste przykupno . . . . .	7.107	61	7.107	61		
		Suma dochodów . . . . .	12.180	49	12.180	49		
3		Zapas z początkiem roku 1900 :						
		a) w gotówce (w walucie austriackiej 1.265 zł. 81 <sup>1</sup> / <sub>2</sub> ct., czyli) . . . . .	2.531	63				
		b) w efektach (w walucie aust. 1.449 zł. 70 ct., czyli) . . . . .	2.899	40	—	5.431	03	
		Razem . . . . .	—	—	—	17.611	52	

XII. Fundacya Winc. Łozdia Ponińskiego dla czeladników rzemieślniczych.

Rubryka	Pozycja	B) Majątek obrotowy		Należytość		Uiszczenie		Należytość pozostała z końcem roku 1900.	
		K.	g.	K.	g.	K.	g.	K.	g.
<b>W y d a t k i.</b>									
1	Gotówka wypłacona wygrywającym na rękę przy losowaniu w wysokości 5% wylosowanych premij . . . . .	242	10	242	10	—	—	—	—
2	Premie wypłacone czeladnikom (reszta po potrąceniu powyższych 5%) w książeczkach wkładowych . . . . .	6.477	10	6.477	10	—	—	—	—
3	Koszta losowania . . . . .	220	—	220	—	—	—	—	—
4	Gotówka wydana na zakupno efektów . . . . . 7.131 K. 63 g. od tego za spieniężone efekta . . . . . 24 „ 02 „	7.107	61	7.107	61	—	—	—	—
	Czysty wydatek . . . . .	14.081	61	14.081	61	—	—	—	—
5	Rozmaite wydatki (koszta insercyjne, koszta druków do losowania i t. p.) . . . . .	34	80	34	80	—	—	—	—
	Suma wydatków . . . . .	14.081	61	14.081	61	—	—	—	—
6	Zapaz z końcem roku 1900 w efektach . . . . .	—	—	3.529	91	—	—	—	—
	Razem . . . . .	—	—	17.611	52	—	—	—	—

Uwaga. Wykazany powyżej zapaz z końcem roku 1900 w efektach . . . . . 3.529 K. 91 g.  
składa się z dwóch książeczek wkładowych Banku krajowego mianowicie:

- 1) z książeczki Nr. 15.493 na . . . . . 2.507 K. 71 g.  
na której ulokowana kwota przedstawia czysty dochód z odstetek od efektów majątku zarodowego za II. półrocze 1900 i stanowić będzie wraz z takimże dochodem za I. półrocze 1901 roku sumę przeznaczoną na cele losowania w dniu 19 lipca r. 1901;
- 2) z książeczki Nr. 15.823 na . . . . . 1.022 „ 20 g.  
na której ulokowana kwota stanowi premię (resztę po strąceniu wypłaconych 5% całej premii) czeladnika Michała Horniatkiewicza wylosowaną 19 lipca 1900

Razem j. w. 3.529 K. 91 g.

którą przechowuje się w kasie Wydziału krajowego do czasu (najdłużej 5 lat) w którym czeladnik ten uczyni zadość wymaganiom §. 12 statutu fundacyjnego.

LW. 14258/1901.

XIII. Fundacya Franciszka Kochmana dla literatów polskich.

Rubryka	Pozycja	A) Majątek zarodowy	Należyłość		Uiszczenie		Należyłość pozostała z końcem roku 1900.	
			K.	g.	K.	g.	K.	g.
		<b>D o c h o d y.</b>						
	1	Gotówka pobrana z majątku obrotowego	625	02	625	02	—	—
	2	Efakta zakupione . . . . . 884 K. 18 g. od tego spieniężone . . . . . 206 „ 06 „						
		Rzeczywiste przykupno .	678	12	678	12	—	—
		Suma dochodów .	1.303	14	1.303	14	—	—
	3	Zapas z początkiem roku 1900 w efektach (w walucie austriackiej 28.472 zł. 06 ct., czyli)	—	—	56.944	12	—	—
		<u>Razem . . .</u>	—	—	58.247	26	—	—
		<b>W y d a t k i.</b>						
	1	Gotówka wydana na zakupno efektów . . . . . 831 K. 08 g. od tego pobrano za spieniężone efekta . . . . . 206 „ 06 „						
		Czysty wydatek .	625	02	625	02	—	—
	2	Efakta wydane do winkulacyi 600 K. od tego pobrane z winkulacyi 600 „						
		Czysty wydatek .	—	—	—	—	—	—
		Suma wydatków .	625	02	625	02	—	—
	3	Zapas z końcem roku 1900 w efektach	—	—	57.622	24	—	—
		<u>Razem . . .</u>	—	—	58.247	26	—	—



### XIII. Fundacya Franciszka Kochmana dla literatów polskich.

#### Stan majątku zarządowego z końcem roku 1900.

<i>Stan czynny.</i>	Szczegół.	Ogół.
<i>Stan czynny. Zapas kasowy w efektach:</i>		
1. 4% listy zastawne galic. Towarzystwa kredytowego ziemskiego (nieokresowe, dawniejszej emisji w walucie austryackiej 800 zlr. w. a.) czyli	1.600 K. -- g.	
2. 4% listy zastawne galic. Towarzystwa kredytowego ziem. (56 letnie w walucie koronowej)	55.800 „ - „	
3 4% książeczki wkładcowe Banku kraj.	222 „ 24 „	57.622 K. 24 g.
Suma stanu czynnego	. . . . .	57.622 K. 24 g.
<i>Stan bierny</i>	. . . . .	— „ — „
<b>Czysty stan czynny</b>	. . . . .	57.622 K. 24 g.
W porównaniu z takim stanem z końcem roku 1899 w walucie austryackiej		
28.472 zlr. 06 ct. czyli w walucie koronowej	56.944 „ 12 „	
okazuje się przyrost majątku o	678 K. 12 g.	

XIII. Fundacya Franciszka Kochmana dla literatów polskich.

Rubryka	Pozycya	B) Majątek obrotowy	Należytość		Uiszczenie		Należytość pozostała z końcem roku 1900.	
			K.	g.	K.	g.	K.	g.
		<b>D o c h o d y.</b>						
1		Odsetki od efektów:						
		a) 4% od listów zast. galic. Towarzystwa kredytowego ziemskiego (nieokresowych emitowanych w walucie austriackiej) . . . . .	64	K. — g.				
		b) 4% od listów zastawn. galicyjsk. Towarzystwa kredytow. ziemskiego (56 letnich emitowanych w wal. koronowej) . . . . .	2.232	„ — „				
		c) 4% od książeczek wkładowych Banku krajowego . . . . .	2.944	„ 72 „				
		Razem . . . . .	5.240	K. 72 g.				
		od tego odsetki bierne i podatek rentowy . . . . .	40	„ 44 „				
		Czysty dochód . . . . .	5.200	28	5.200	28	—	—
2		Efekta zakupione . . . . .	4.550	K. 68 g.				
		od tego spieniężone . . . . .	1.875	„ 21 „				
		Rzeczywiste przykupno . . . . .	2.675	47	2.675	47	—	—
		Suma dochodów . . . . .	7.875	75	7.875	75	—	—
3		Zapas z początkiem roku 1900:						
		a) w gotówce (w walucie austriackiej 1.115 zł. 49 <sup>1</sup> / <sub>2</sub> ct. czyli) . . . . .	2.230	K. 99 g.				
		b) w efektach (w walucie austriackiej 2.352 zł. 73 ct., czyli) . . . . .	4.705	„ 46 „	—	—	6.936	45
		Razem . . . . .	—	—	—	—	14.812	20

XIII. Fundacya Franciszka Kochmana dla literatów polskich.

Rubryka	Pozycya	B) Majątek obrotowy	Należyłość		Uiszczenie		Należyłość pozostała z końcem roku 1900.	
			K.	g.	K.	g.	K.	g.
<b>W y d a t k i.</b>								
1		Premie dla literatów . . . . .	3.000	—	3.000	—	—	—
2		Gotówka wydana do majątku zarodowego	625	02	625	02	—	—
3		Gotówka wydana na zakupno efektów . . . 4.550 K. 68 g. od tego pobrana za spieniężone efekta . . . 1.875 „ 21 „						
		Czysty wydatek .	2.675	47	2.675	47	—	—
4		Rozmaite wydatki (porto pocztowe i t. p.)	5	50	5	50	—	—
		Suma wydatków .	6.305	99	6.305	99	—	—
5		<b>Zapas z końcem roku 1900:</b>						
		a) w gotówce . . . . . 1.125 K. 28 g.						
		b) w efektach . . . . . 7.380 „ 93 „	—	—	8.506	21	—	—
		Razem . . . . .	—	—	14.812	20	—	—

**Uwaga.** W myśl postanowienia §. 23 aktu fundacyjnego  $\frac{1}{4}$  część czystych dochodów majątku obrotowego przypada corocznie na pomnożenie majątku zarodowego fundacyi,  $\frac{3}{4}$  części zaś przypadają na premie dla literatów polskich. Kwotę, równającą się  $\frac{3}{4}$  częściom czystych dochodów lokuje się corocznie, chwilowo tylko, na książeczki wkładkowe Banku krajowego, zanim użyte zostaną na premie, których najbliższe rozdanie nastąpi w roku 1902.

Z wykazanego powyżej zapasu z końcem roku 1900 gotówkę 1.125 K. 28 g. i część zapasu w efektach w kwocie 173 K. 41 g., czyli razem kwotę 1.298 K. 69 g., równającą się  $\frac{1}{4}$  części czystych dochodów fundacyi za rok 1900 (które wynosiły sumę 5.200 K. 28 g. wykazaną powyżej pod poz. 1 doch. z potrąceniem wydatku wykazanego powyżej pod poz. 4 w kwocie 5 K. 50 g., czyli sumę 5.194 K. 78 g.) przeniesiono z początkiem roku 1901 do majątku zarodowego i na rzecz tegoż majątku sfruktyfikowano (LW. 18626/1901); resztę zaś zapasu wykazanego w efektach w sumie 7.198 K. 52 g. pozostawiono w majątku obrotowym w celu użycia jej na zrealizowanie celów fundacyi w roku 1902



XIV. Fundacya posagowa Franciszka Kochmana dla dziewcząt służyących.

Rubryka	Pozycya	Majątek zarodowy	Należyłość		Uiszczenie		Należyłość pozostała z końcem roku 1900.	
			K.	g.	K.	g.	K.	g.
<b>D o c h o d y.</b>								
1		Odsetki od efektów:						
		a) 4% od listów zastawn. gal. Towarzystwa kredytowego ziemskiego (nieokresowych, dawniejszej emisji w walucie austriackiej). . . . .	120	K. — g.				
		b) 4% od listów zastawn. gal. Towarzystwa kredytowego ziemskiego (56 letnich w walucie koronowej) . . . . .	1.424	„ — „				
		c) 4% od książeczek wkładowych Banku krajowego . . . . .	82	„ 98 „				
		Razem . . . . .	1.626	K. 98 g.				
		od tego odsetki bierne i podatek rentowy . . . . .	38	„ 12 „				
		Czysty dochód . . . . .	1.588	86	1.588	86	—	—
2		Efekta zakupione . . . . .	1.782	K. 48 g.				
		od tego spieniężone . . . . .	56	„ 10 „				
		Rzeczywiste przykupno . . . . .	1.726	38	1.726	38	—	—
		Suma dochodów . . . . .	3.315	24	3.315	24	—	—
3		Zapasy z początkiem r. 1900:						
		a) w gotówce (w walucie austriackiej 360 zł. 51 ct., czyli) . . . . .	721	K. 02 g.				
		b) w efektach (w walucie austriackiej 18.728 zł. 05 ct., czyli) . . . . .	37.456	„ 10 „	—	—	38.177	12
		Razem . . . . .	—	—	41.492	36	—	—

XIV. Fundacya posagowa Franciszka Kochmana dla dziewcząt służyących.

Rubryka	Pozycya	Majątek zarodowy	Należytość		Uiszczenie		Należytość pozostała z końcem roku 1900.	
			K.	g.	K.	g.	K.	g.
<b>W y d a t k i.</b>								
1		Gotówka wydana na zakupno efektów . . . . . 1.657 K. 68 g. od tego pobrana za spieniężone efekta . . . . . 56 „ 10 „						
		Czysty wydatek . . . . .	1.601	58	1.601	58	—	—
2		Efekta wydane do winkulacyi . 1.600 K. od tego pobrane z winkulacyi 1.600 „						
		Czysty wydatek . . . . .	—	—	—	—	—	—
		Suma wydatków . . . . .	1.601	58	1.601	58	—	—
3		Zapasy z końcem roku 1900:						
	a)	w gotówce . . . . . 708 K. 30 g.						
	b)	w efektach . . . . . 39.182 „ 48 „	—	—	39.890	78	—	—
		Razem . . . . .	—	—	41.492	36	—	—





XV. Fundacya Maryi de Prez Jędrzejowiczowej dla czterech wiekowych kobiet.

Rubryka	Pozycja	A) Majątek zarodowy	Należytość		Uiszczenie		Należytość pozostała z końcem roku 1900.	
			K.	g.	K.	g.	K.	g.
		<b>D o c h o d y.</b>						
	1	Zapasy z początkiem roku 1900:						
		a) w gotówce (w walucie austriackiej — zł. 00 <sup>1</sup> / <sub>2</sub> ct. czyli). — K. 01 g.						
		b) w efektach (w walucie austriackiej 8.047 zł. 87 ct., czyli) . . . 16.095 „ 74 „	—	—	16.095	75	—	—
		<b>Razem</b> . . .	—	—	16.095	75	—	—
		<b>W y d a t k i.</b>						
	1	Zapasy z końcem roku 1900:						
		a) w gotówce . . . . . — K. 01 g.						
		b) w efektach . . . . . 16.095 „ 74 „	—	—	16.095	75	—	—
		<b>Razem</b> . . .	—	—	16.095	75	—	—



XV. Fundacya Maryi de Prez Jędrzejowiczowej dla czterech wiekowych kobiet.

Rubryka	Pozycja	B) Majątek obrotowy	Należytość		Uiszczenie		Należytość pozostała z końcem roku 1900.	
			K.	g.	K.	g.	K.	g.
		<b>D o c h o d y.</b>						
1		Odsetki od efektów :						
	a)	4% od listów zastawn. galicyj. Towarzystwa kredytowego ziemsk. . . . .	184	—	g.			
	b)	4% od listów zastawn. Banku krajowego . . . . .	433	—	" "			
	c)	4% od obligacyj galic. pożyczki kraj. z r. 1893 . . . . .	24	—	" "			
		Razem . . . . .	640	—	g.			
		od tego podatek rentowy . . . . .	2	76	" "			
		Czysty dochód . . . . .	637	24		637	24	—
		Suma dochodów . . . . .	637	24		637	24	—
2		Zapas z początkiem r. 1900 w gotówce (w walucie austriackiej 2 zł. 62 ct., czyli) . . . . .	—	—		5	24	—
		Razem . . . . .	—	—		642	48	—
		<b>W y d a t k i.</b>						
1		Dożywocie czterech wiekowych kobiet . . . . .	632	—		632	—	—
		Suma wydatków . . . . .	632	—		632	—	—
2		Zapas z końcem r. 1900 w gotówce . . . . .	—	—		10	48	—
		Razem . . . . .	—	—		642	48	—

Uwaga. Wykazany powyżej zapas z końcem roku 1900 w gotówce 10 K. 48 g. sfruktyfikowano z początkiem roku 1901 w myśl uchwały Wydziału krajowego do L. W. 6.948/98 na rzecz majątku zarodowego fundacyi.



XVI. Fundusz pomnika Agenora hr. Gołuchowskiego.

Rubryka	Pozycja	A) Majątek zarodowy	Należyłość		Uiszczenie		Należyłość pozostała z końcem roku 1900.	
			K.	g.	K.	g.	K.	g.
		<b>D o c h o d y.</b>						
	1	Odsetki od efektów:						
		a) 4 <sup>0</sup> / <sub>100</sub> od listów zastawn. gal. Towarzystwa kredytowego ziemskiego . . . . .	48	—				
		b) 4 <sup>1</sup> / <sub>2</sub> <sup>0</sup> / <sub>100</sub> od listów zastawnych Banku kraj. . . . .	402	—				
		c) 4 <sup>0</sup> / <sub>100</sub> od listów zastawn. Banku krajowego . . . . .	3.077	95				
		d) 4 <sup>0</sup> / <sub>100</sub> od obligacyj gal. pożyczki kraj. z r. 1893 . . . . .	68	—				
		e) 4 <sup>0</sup> / <sub>100</sub> od książeczek wkładcowych Banku krajowego . . . . .	41	37				
		Razem . . . . .	3.637	32				
		od tego podatek rentowy . . . . .	—	72				
		Czysty dochód . . . . .	3.636	60	3.636	60		
	2	Gotówka za spieniężone efekta . . . . .	46.024	68				
		od tego wydano na zakupno efektów . . . . .	2.534	88				
		Czysty dochód . . . . .	43.489	80	43.489	80		
		Suma dochodów . . . . .	47.126	40	47.126	40		
	3	Zapasy z początkiem roku 1900:						
		a) w gotówce (w walucie austriackiej 1.066 zł. 87 ct., czyli) . . . . .	2.133	74				
		b) w efektach (w walucie austriackiej 54.246 zł. 97 ct., czyli) . . . . .	108.493	94				
		Razem . . . . .	—	—	110.627	68		
					157.754	08		

XVI. Fundusz pomnika Agenora hr. Gołuchowskiego.

Rok 1893	Pozycja	Majatek zarodowy	Należytość		Uiszczenie		Należytość pozostała z końcem roku 1900.	
			K.	g.	K.	g.	K.	g.
		<b>W y d a t k i.</b>						
1		Efekta spieniężone . . . . . 48.972 K. 68 g. od tego zakupione . . . . . 2.558 „ 93 „ Czysty wydatek . . . . .	46.413	70	46.413	70	—	—
2		Godebski Cypryan (artysta rzeźbiarz) za- liczka na koszta budowy pomnika . . . . .	48.000	—	48.000	—	—	—
3		Efekta wydane do winku- lacy . . . . . 1.000 K. od tego pobrane z win- kulacy . . . . . 1.000 „ Czysty wydatek . . . . .	—	—	—	—	—	—
4		Rozmaite wydatki (porto pocztowe, stem- ple itp.) . . . . .	9	90	9	90	—	—
		Suma wydatków . . . . .	94.423	60	94.423	60	—	—
5		Zapasy z końcem roku 1900: a) w gotówce . . . . . 1.250 K. 24 g. b) w efektach . . . . . 62.080 „ 24 „	—	—	63.330	48	—	—
		Razem . . . . .	—	—	157.754	08	—	—

Stan majątku z końcem roku 1900.

Stan czynny.	Szczegół	Ogół
Zapasy kasowy: a) w gotówce . . . . .		1.250 K. 24 g.
b) efektach:		
1. 4% listy zastawne galic. Towarzystwa kredytowego ziemskiego . . . . .	1.200 K. — g.	
2. 4 1/2% listy zastawne Banku krajowego . . . . .	7.200 „ — „	
3. 4% listy zastawne Banku krajowego . . . . .	51.900 „ — „	
4. 4% obligacye galic. pożyczki krajowej roku 1893 . . . . .	1.700 „ — „	
5. 4% książeczki wkładowe Banku kraj. roku 1893 . . . . .	80 „ 24 „	62.080 „ 24 „
Suma stanu czynnego . . . . .		63.330 K. 48 g.
Do przeniesienia . . . . .		63.330 K. 48 g.





XVII. Fundacya Sandecka „Dom roboczy“.

Kubryka Pozytywa	Majątek zarodowy	Należytość		Uiszczenie		Należytość pozostała z końcem roku 1900.	
		K.	g.	K.	g.	K.	g.
	<b>D o c h o d y .</b>						
1	Odsetki od efektów:						
	a) 4% od listów zastawnych galicyjsk. Towarzystwo kredytowego ziemskiego . . . . .	616	—				
	b) 4% od listów zastawnych Banku krajowego . . . . .	1.912	08				
	c) 4% od obligacyj galicyjskiej pożyczki kraj. z roku 1893 . . . . .	348	—				
	Razem . . . . .	2.876	08				
	od tego odsetki bierne i podatek rentowy . . . . .	41	88				
	Czysty dochód . . . . .	2.834	20	2.834	20	—	—
2	Efekta zakupione . . . . .	3.044	18				
	od tego spieniężone . . . . .	57	33				
	Rzeczywiste przykupno . . . . .	2.986	85	2.986	85	—	—
	Suma dochodów . . . . .	5.821	05	5.821	05	—	—
3	Zapas z początkiem roku 1900:						
	a) w gotówce (w walucie austriackiej 591 zł. 29½ ct. czyli) . . . . .	1.182	59				
	b) w efektach (w walucie austriackiej 34.980 zł. 49 ct, czyli) . . . . .	69.960	98	71.143	57	—	—
	Razem . . . . .	—	—	76.964	62	—	—



XVII. Fundacya Sandecka „Dom roboczy“.

Stan bierny . . . . .	Z przeniesienia . . . . .	74.222 K. 97 g.
		— „ — „
<b>Czysty stan czynny . . . . .</b>		<b>74.222 K. 97 g.</b>
W porównaniu z takimże stanem z końcem roku 1899 w walucie austriackiej 35.571 zł. 78 <sup>1</sup> / <sub>2</sub> ct. czyli w walucie koronowej . . . . .		
		71.143 „ 57 „
okazuje się przyrost majątku o . . . . .		
		<u>3.079 K. 40 g.</u>
mianowicie przybyło: a) w gotówce . . . . . 92 K. 55 g.		
	b) w efektach . . . . .	2.986 „ 85 „
Przyrost jak wyżej . . . . .		
		<u>3.079 K. 40 g.</u>

**Uwaga.** Fundacya ta nie weszła jeszcze w życie, zatem wszystkie dochody z odsetek od efektów majątku zakładowego fruktyfikuje się w ciągu roku celem powiększenia tegoż majątku.

Aktywowanie fundacyi nastąpi, skoro majątek jej zakładowy urośnie do takiej wysokości, że będzie można wybudować dom przeznaczony na zakład przymusowej pracy.

Wykazany powyżej zapas z końcem roku 1900 w gotówce 1.275 K. 14 g. sfruktyfikowano z początkiem roku 1901 na rzecz majątku zakładowego.

LW. 14.996/1901.



XVIII. Fundacya Teresy z hr. Stadnickich hr. Weissenwolffowej  
dla obłąkanych uzdrowieńców.

Rubryka	Pozycja	A) Majątek zarodowy	Należytość		Uiszczenie		Należytość pozostała z końcem roku 1900.	
			K.	g.	K.	g.	K.	g.
		<b>D o c h o d y.</b>						
	1	Gotówka pobrana z majątku obrotowego	97	12	97	12	—	—
	2	Efekta zakupione . . . . . 200 K. — g. od tego spieniężone . . . . . 90 „ 48 „						
		Rzeczywiste przykupno . . . . .	109	52	109	52	—	—
		Suma dochodów . . . . .	206	64	206	64	—	—
	3	Zapasy z początkiem roku 1900 w efektach w walucie austriackiej 2.378 zł. 69 ct. czyli . . . . .	—	—	4.757	38	—	—
		Razem . . . . .	—	—	4.964	02	—	—
		<b>W y d a t k i.</b>						
	1	Gotówka wydana na zakupno efektów . . . . . 187 K. 60 g. od tego pobrana za spieniężone efekta . . . . . 90 „ 48 „						
		Czysty wydatek . . . . .	97	12	97	12	—	—
	2	Efekta wydane do winkulacyi . . . . . 400 K. od tego pobrane z winkulacyi . . . . . 400 „						
		Czysty wydatek . . . . .	—	—	—	—	—	—
		Suma wydatków . . . . .	97	12	97	12	—	—
	3	Zapasy z końcem roku 1900 w efektach . . . . .	—	—	4.866	90	—	—
		Razem . . . . .	—	—	4.964	02	—	—

XVIII. Fundacya Teresy z hr. Stadnickich hr. Weissenwolffowej  
dla obłąkanych uzdrowieńców.

**Stan majątku zarodowego z końcem roku 1900.**

	Szczegół.	Ogół.
<i>Stan czynny. Zapas kasowy w efektach:</i>		
1. 4 $\frac{1}{2}$ % listy zastawne Banku krajowego .	400 K. — g.	
2. 4% „ „ „ „ .	800 „ — „	
3. 4% „ „ galic. Towarzystwa kredytowego ziemskiego. . . . .	400 „ — „	
5. 4% obligacye galic. pożyczki krajowej z roku 1893 . . . . .	3.200 „ — „	
5. 4% książeczki wkładkowe Banku krajo- wego . . . . .	66 „ 90 „	4.866 K. 90 g.
Suma stanu czynnego . . . . .		4.866 K. 90 g.
<i>Stan bierny.</i> . . . . .		— „ — „
<b>Czysty stan czynny . . . . .</b>		<b>4.866 K. 90 g.</b>
W porównaniu z takimże stanem z końcem roku 1899 w walucie austryackiej 2.378 zł. 69 ct. czyli w walucie koronowej . . . . .		4.757 „ 38 „
okazuje się przyrost majątku o . . . . .		109 K. 52 g.

XVIII. Fundacya Teresy z hr. Stadniickich hr. Weissenwolffowej  
dla obłąkanych uzdrowieńców.

Rubryka	Pozycja	B) Majątek obrotowy	Należyłość		Uiszczenie		Należyłość pozostała z końcem roku 1900.	
			K.	g.	K.	g.	K.	g.
		<b>D o c h o d y.</b>						
1		Odsetki od efektów:						
		a) 4 $\frac{1}{2}$ % od listów zastawnych Banku krajowego . . . . .	18	—				
		b) 4% od listów zastawnych Banku krajowego . . . . .	32	—				
		c) 4% od listów zastawnych galic. Towarzystwa kredyt. ziemsk. . . . .	16	—				
		d) 4% od obligacyj galicyjskiej pożyczki kraj z roku 1893 . . . . .	128	—				
		e) 4% od książ. wkładowych Banku krajow. . . . .	2	44				
		Razem . . . . .	196	44				
		od tego odsetki bierne i podatek rentowy . . . . .	2	50				
		Czysty dochód . . . . .	193	94	193	94		
2		Efekta zakupione . . . . .	186	06				
		od tego spieniężone . . . . .	163	32				
		Rzeczywiste przykupno . . . . .	22	74	22	74		
		Suma dochodów . . . . .	216	68	216	68		
3		Zapas z początkiem roku 1900:						
		a) w gotówce (w walucie austriackiej 14 zł. 15 ct., czyli w walucie koronowej) . . . . .	28	30				
		b) w efektaeh (w walucie austr. 81 zł. 66 ct., czyli w walucie koronowej) . . . . .	163	32				
		Razem . . . . .			191	62		
					408	30		



XVIII. Fundacya Teresy z hr. Stadnickich hr. Weissenwolffowej  
dla obłąkanych uzdrowieńców.

Rubryka	Pozycja	B) Majątek obrotowy	Należytość		Uiszczenie		Należytość pozostała z końcem roku 1900.	
			K.	g.	K.	g.	K.	g.
<b>W y d a t k i.</b>								
1		Wsparcie dla jednego uzdrowieńca za rok 1899 . . . . .	94	50	94	50	—	—
2		Gotówka wydana do majątku zarodowego	97	12	97	12	—	—
3		Gotówka wydana na zakupno efektów . . . . . 186 K. 06 g. od tego pobrano za spieniężone efekta . . . . . 163 „ 32 „						
		Czysty wydatek . . . . .	22	74	22	74	—	—
		Suma wydatków . . . . .	214	36	214	36	—	—
4		Zapasy z końcem roku 1900:						
		a) w gotówce . . . . . 7 K. 88 g.						
		b) w efektach . . . . . 186 „ 06 „	—	—	193	94	—	—
		Razem . . . . .	—	—	408	30	—	—

**Uwaga.** Z wykazanego powyżej zapasu z końcem roku 1900 w gotówce 7 K. 88 g.  
i w efektach (książeczka wkładkowa Banku krajowego) 186 „ 06 „  
razem j. w. 193 K. 94 g.  
część w kwocie 94 „ 50 „  
pozostawiono w majątku obrotowym na wypłatę jednego wsparcia 99 K. 44 g.  
za rok 1900 dla obłąkanego uzdrowieńca; resztę zaś w sumie jako czystą nadwyżkę dochodów za rok 1900 przeniesiono do majątku zarodowego i na rzecz tegoż majątku sfrukturyfikowano.

XIX. Fundacya ś. p. Piotra hr. Wodzickiego dla uboższych właścicieli gmin: Hołhocze, Dobrowody, Wierzbów, Zastawce i Wolica.

Rubryka	Pozycja	A) Majątek zarodowy	Należyłość		Uiszczenie		Należyłość pozostała z końcem roku 1900.	
			K.	g.	K.	g.	K.	g.
		<b>D o c h o d y.</b>						
	1	Gotówka pobrana z majątku obrotowego	451	48	451	48	—	—
	2	Efekta zakupione . . . . . 782 K. 23 g. od tego spieniężone . . . . . 276 „ 60 „						
		Rzeczywiste przykupno . . . . .	505	63	505	63	—	—
		Suma dochodów . . . . .	957	11	957	11	—	—
	3	Zapas z początkiem r. 1900 w efektach w walucie austryackiej 26.135 zł. 88 ct. czyli . . . . .	—	—	52.271	76	—	—
		Razem . . . . .	—	—	53.228	87	—	—
		<b>W y d a t k i.</b>						
	1	Gotówka wydana na zakupno efektów . . . . . 728 K. 08 g. od tego pobrano za spieniężone efekta . . . . . 276 „ 60 „						
		Czysty wydatek . . . . .	451	48	451	48	—	—
	2	Efekta wydane do winkulacyi . . . . . 2.600 K. od tego pobrane z winkulacyi . . . . . 2.600 „						
		Czysty wydatek . . . . .	—	—	—	—	—	—
		Suma wydatków . . . . .	451	48	451	48	—	—
	3	Zapas z końcem roku 1900 w efektach	—	—	52.777	39	—	—
		Razem . . . . .	—	—	53.228	87	—	—

XIX. Fundacya ś. p. Piotra hr. Wodzickiego dla uboższych włościan gmin :  
Hołhocze, Dobrowody, Wierzbów, Zastawce i Wolica.

Stan majątku zarodowego z końcem roku 1900.

	Szczegół.	Ogół.
<i>Stan czynny. Zapas kasowy w efektach:</i>		
1. 5% obligacye komunalne Banku krajowego (II. emisji)	2.000 K. — g.	
2. 4½% listy zastawne Banku krajowego .	21.800 „ — „	
3. 4% „ „ „ „ .	5.300 „ — „	
4. 4% „ „ galic. Towarzystwa kredytowego ziemskiego . . . . .	12.800 „ — „	
5. 4% Obligacye galic. pożyczki krajowej z roku 1893 . . . . .	10.800 „ — „	
6. 4% książeczki wkładowe Banku krajowego . . . . .	77 „ 39 „	52.777 K. 39 g.
Suma stanu czynnego . . . . .		52.777 K. 39 g.
<i>Stan bierny</i> . . . . .		— „ — „
<b>Czysty stan czynny</b> . . . . .		<b>52.777 K. 39 g.</b>
W porównaniu z takimże stanem z końcem roku 1899 w walucie austryackiej 26.135 zł. 88 ct., czyli w walucie koronowej . . . . .		52.271 „ 76 „
okazuje się przyrost majątku . . . . .		505 K. 63 g.



**XIX. Fundacya ś. p. Piotra hr. Wodzickiego dla uboższych włościan gmin  
Hołhocze, Dobrowody, Wierzbów, Zawstawce i Wolica.**

Rubryka	Pozycya	B) Majątek obrotowy	Należytość		Uiszczenie		Należytość pozostała z końcem roku 1900.	
			K.	g.	K.	g.	K.	g.
		<b>Dochody.</b>						
1		Odsetki od efektów:						
		a) 5% od obligacyj komunalnych Banku krajowego . . . . .	100	K. — g.				
		b) 4½% od listów zast. Banku krajowego . . . . .	990	" — "				
		c) 4% od listow zastawnych Banku krajow. . . . .	200	" — "				
		d) 4% od listów zastaw. galicyjs. Towarzystwa kredytowego ziemsk. . . . .	504	" 93 "				
		e) 4% od obligacyj galic. pożycz. kraj. z r. 1893 . . . . .	432	" — "				
		f) 4% od książ. wkładk. Banku krajowego . . . . .	37	" 57 "				
		Razem . . . . .	2.264	K. 49 g.				
		od tego podatek rentowy . . . . .	7	" 56 "				
		Czysty dochód . . . . .	2.256	93	2.256	93		
2		Efekta zakupione . . . . .	2.007	K. 57 g.				
		od tego spieniężone . . . . .	1.415	" 22 "				
		Rzeczywiste przykupno . . . . .	592	35	592	35		
		Suma dochodów . . . . .	2.849	28	2.849	28		
3		Zapas z początkiem roku 1900:						
		a) w gotówce (w walucie austriackiej 421 zł. 06½ ct. czyli) . . . . .	842	K. 13 g.				
		b) w efektach (w walucie austriackiej 707 zł. 61 ct., czyli) . . . . .	1.415	" 22 "				
		Razem . . . . .	2.257	35	2.257	35		
		Razem . . . . .	5.106	63	5.106	63		

XIX. Fundacya ś. p. Piotra hr. Wodziekiego dla zubożałych włościan gmin: Hołhocze, Dobrowody, Wierzbów, Zastawce i Wolica.

Rabryka	Pozycya	B) Majątek obrotowy	Należytość		Uiszczenie		Należytość pozostała z końcem roku 1900.	
			K.	g.	K.	g.	K.	g.
<b>W y d a t k i.</b>								
1		Zapomogi dla włościan gmin Hołhocze Dobrowody i t. d. . . . .	1.805	86	1.805	86	—	—
2		Gotówka wydana do majątku zarodowego	451	48	451	48	—	—
3		Gotówka wydana na zakupno efektów . . . . . 2.007 K. 57 g. od tego pobrana za spieniężone efekta . . . . . 1.415 „ 22 „						
		Czysty wydatek .	592	35	592	35	—	—
		Suma wydatków .	2.849	69	2.849	69	—	—
4		Zapasy z końcem roku 1900:						
	a)	w gotówce . . . . . 249 K. 37 g.						
	b)	w efektach . . . . . 2.007 „ 57 „	—	—	2.256	94	—	—
		Razem . . . . .	—	—	5.106	63	—	—

Uwaga. Odsetki przypadające za cały rok od efektów majątku zakładowego lokuje się tymczasowo w miarę ich poboru na książeczki wkładcowe Banku krajowego, z uzyskanej zaś po spieniężeniu tych książeczek w czasie rozdawnictwa zapomóg — gotówki  $\frac{4}{5}$  części rozdaje się tytułem zapomóg pomiędzy zubożałych włościan gmin Hołhocze, Dobrowody, Wierzbów, Wolica, i Zastawce,  $\frac{1}{5}$  część zaś fruktyfikuje się na rzecz majątku zakładowego.

Rozdawnictwem zapomóg zajmuje się osobno komisya, w myśl statutu fundacyi utworzona pod nadzorem Wydziału powiatowego w Padhajeach.

Wykazanego powyżej zapasu z końcem roku 1900 w gotówce 249 K. 37 g. i w efektach 2.007 K. 57 g. (książeczka wkładcowa Banku krajowego) użyto w roku 1901. na cele fundacyi (LW. 6.463/901.)

XX. Fundacya ś. p. Dr. Józefa Kazimierza dw. im. Malinowskiego imienia „Najjaśniejszego Pana“.

Fundusz I. „ku wspieraniu zubożałych adwokatów i wdów po adwokatach“.

Rubryka	Pozycja	A) Majątek zarodowy	Należyłość		Uiszczenie		Należyłość pozostała z końcem roku 1900.	
			K.	g.	K.	g.	K.	g.
		<b>D o c h o d y.</b>						
	1	Gotówka pobrana z majątku obrotowego	516	72	516	72	—	—
	2	Efekty zakupione . . . . . 853 K. 88 g. od tego spieniężone . . . . . 283 „ 96 „						
		Rzeczywiste przykupno . . . . .	569	92	569	92	—	—
		Suma dochodów . . . . .	1.086	64	1.086	64	—	—
	3	Zapasy z początkiem roku 1900 w efektach w walucie austriackiej 23.157 zł. 28 ct. czyli . . . . .	—	—	46.314	56	—	—
		Razem . . . . .	—	—	47.401	20	—	—
		<b>W y d a t k i.</b>						
	1	Gotówka wydana na zakupno efektów . . . . . 800 K. 68 g. od tego pobrano za spieniężone efekta . . . . . 283 „ 96 „						
		Czysty wydatek . . . . .	516	72	516	72	—	—
	2	Efekta wydane do winkulacji . . . . . 600 K. od tego pobrane z winkulacji . . . . . 600 „						
		Czysty wydatek . . . . .	—	—	—	—	—	—
		Suma wydatków . . . . .	516	72	516	72	—	—
	3	Zapasy z końcem roku 1900 w efektach	—	—	46.884	48	—	—
		Razem . . . . .	—	—	47.401	20	—	—



XX. Fundacya ś. p. Dr. Józefa Kazimierza dw. im. Malinowskiego  
 imienia „Najjaśniejszego Pana“.  
 Fundusz I. „ku wspieraniu zubożałych adwokatów i wdów po adwokatach“.

Stan majątku zarodowego z końcem roku 1900.

Stan czynny.	Szczegół.	Ogół
Zapasy kasowy w efektach:		
1. 4 $\frac{1}{2}$ % listy zastawne Banku krajowego	15.400 K. -- g.	
2. 4% „ „ „ „	30.800 „ — „	
3. 4% „ „ gal. Towarzystwa kredytowego ziemskiego . . . . .	600 „ — „	
4. 4% książeczki wkładkowe Banku kraj.	84 „ 48 „	46.884 K. 48 g.
Suma stanu czynnego . . . . .		46.884 K. 48 g.
Stan bierny . . . . .		— „ — „
Czysty stan czynny . . . . .		46.884 K. 48 g.
W porównaniu z takimże stanem z końcem roku 1899 w walucie austrya- ckiej 23.157 złr. 28 ct., czyli . . . . .		
okazuje się przyrost majątku o . . . . .		46.314 „ 56 „ 569 K. 92 g.

XX, Fundacya ś. p. Dr. Józefa Kazimierza dw. im. Malinowskiego  
imienia „Najjaśniejszego Pana“.

Fundusz l. „ku wspieraniu zubożałych adwokatów i wdów po adwokatach“.

Rubryka	Pozycya	B) Majątek obrotowy	Należyłość		Uiszczenie		Należyłość pozostała z końcem roku 1900.	
			K.	g.	K.	g.	K.	g.
		<b>D o c h o d y.</b>						
1		Odsetki od efektów:						
		a) 4 <sup>1</sup> / <sub>2</sub> % od listów zast. Banku krajowego . . . . .	693	— g				
		b) 4% od listów zastaw. Banku krajowego . . . . .	1.232	„ — „				
		c) 4% od listów zastaw. galic. Towarz. kredyt. ziemskiego . . . . .	24	„ — „				
		d) 4% od książeczek wkład. Banku krajowego . . . . .	38	„ 28 „				
		Razem . . . . .	1.987	K. 28 g.				
		od tego odsetki bierne i podatek rentowy . . . . .	7	„ 16 „				
		Czysty dochód . . . . .	1.980	12	1.980	12	—	—
		Suma dochodów . . . . .	1.980	12	1.980	12	—	—
2		Zapas z początkiem r. 1900 w gotówce (w walucie austryackiej 239 zł. 22 ct., czyli) . . . . .	—	—	478	44	—	—
		Razem . . . . .	—	—	2.458	56	—	—

XX. Fundacya ś. p. Dr. Józefa Kazimierza dw. im. Malinowskiego imienia „Najjaśniejszego Pana“.

Fundusz I. „ku wspieraniu zubożałych adwokatów i wdów po adwokatach“.

Rubryka	Pozycja	B) Majątek obrotowy		Należytość		Uiszczenie		Należytość pozostała z końcem roku 1900.	
		K.	g.	K.	g.	K.	g.	K.	g.
<b>W y d a t k i.</b>									
	1	Wsparcie dla dwóch wdów po adwokatach po 720 koron rocznie . . . . .		1.440	—	1.440	—	—	—
	2	Gotówka wydana do majątku zarodowego . . . . .		516	72	516	72	—	—
		Suma wydatków . . . . .		1.956	72	1.956	72	—	—
	3	Zapas z końcem roku 1900 w gotówce . . . . .		—	—	501	84	—	—
		Razem . . . . .		—	—	2.458	56	—	—

Uwaga. Wykazany powyżej zapas z końcem roku 1900 w gotówce 501 K. 84 g. przeniesiono z początkiem roku 1901 do majątku zarodowego a misnowicie:

a) tytułem 5% czystego dochodu za rok 1900 kwotę . . . . .	99 K. — g.
b) „ nadwyżki dochodów „ „ „ „ . . . . .	402 „ 84 „
razem jak powyżej . . . . .	<u>501 K. 84 g.</u>

i na rzecz tegoż majątku sfruktyfikowano.

LW. 16.559/1901.



XXI. Fundacya ś. p. Dr. Józefa Kazimierza dw. im. Malinowskiego  
imienia „Najjaśniejszego Pana“.

Fundusz II. „ku wspieraniu artystów i literatów“.

Rubryka	Pozycja	A) Majątek zarodowy	Należytość		Uiszczenie		Należytość pozostała z końcem roku 1900.	
			K.	g.	K.	g.	K.	g.
		<b>D o c h o d y.</b>						
	1	Gotówka pobrana z majątku obrotowego	178	22	178	22	—	—
	2	Efakta zakupione . . . . . 200 K. — g. od tego spieniężone . . . . . 11 „ 28 „						
		Rzeczywiste przykupno. . . . .	188	72	188	72	—	—
		Suma dochodów . . . . .	366	94	366	94	—	—
	3	Zapasy z początkiem r. 1901 w efektach w walucie austriackiej 21.824 zł. 74 ct. czyli . . . . .	—	—	43.649	48	—	—
		Razem . . . . .	—	—	44.016	42	—	—
		<b>W y d a t k i.</b>						
	1	Gotówka wydana na zakupno efektów . . . . . 189 K. 50 g. od tego za spieniężone efekta . . . . . 11 „ 28 „						
		Czysty wydatek . . . . .	178	22	178	22	—	—
		Suma wydatków . . . . .	178	22	178	22	—	—
	2	Zapasy z końcem roku 1900 w efektach	—	—	43.838	20	—	—
		Razem . . . . .	—	—	44.016	42	—	—

**XXI. Fundacya ś. p. Dr. Józefa Kazimierza dw. im. Malinowskiego  
imienia „Najjaśniejszego Pana“.**

**Fundusz II. „ku wspieraniu artystów i literatów“.**

**Stan majątku zarodowego z końcem roku 1900.**

	Szczegół.	Ogół
<i>Stan czynny: I. Zapas kasowy: a) w efektach:</i>		
<i>Łącznego</i>		
1. 4 <sup>1</sup> / <sub>2</sub> % listy zastawne galic. Banku hipo-	40.000 K. — g.	
2. 4 <sup>1</sup> / <sub>2</sub> % listy zastawne Banku krajowego.	400 „ — „	
3. 4% „ „ „ „	3.400 „ — „	
4. 4% książeczki wkładcowe Banku kraj.	38 „ 20 „	43.838 K. 20 „
	<hr/>	
Suma stanu czynnego . . . . .		43.838 K. 20 g.
<i>Stan bierny</i> . . . . .		— „ — „
		<hr/>
Czysty stan czynny . . . . .		43.838 K. 20 g.
<i>W porównaniu z takimże stanem z końcem roku 1899 w walucie austryackiej</i>		
21.824 złr. 74 ct., czyli w walucie koronowej . . . . .		43.649 „ 48 „
okazuje się przyrost majątku o . . . . .		<hr/> 188 K. 72 g. <hr/>

XXI. Fundacya ś. p. Dr. Józefa Kazimierza dw. im. Malinowskiego  
imienia „Najjaśniejszego Pana“.

Fundusz II. „ku wspieraniu artystów i literatów“.

Rubryka	Pozycja	B) Majątek obrotowy	Należytość		Uiszczenie		Należytość pozostała z końcem roku 1900.	
			K.	g.	K.	g.	K.	g.
		<b>D o c h o d y.</b>						
	1	Odsetki od efektów:						
		a) 4 $\frac{1}{2}$ % od listów zast. galicyj. Banku hipotecznego . . . . . 1 800 K. — g.						
		b) 4 $\frac{1}{2}$ % od listów zast. galic. Banku krajow. . . . . 18 „ — „						
		c) 4% od listów zast. gal. Banku krajowego . . . . . 136 „ — „						
		Razem . . . . . 1.954 K. — g.						
		od tego odsetki bierne . . . . . 2 „ 54 „						
		Czysty dochód . . . . .	1.951	46	1.951	46		
	2	Dochód od kasyna miejskiego we Lwowie w celu wyrównania dochodu z odsetek od 4 $\frac{1}{2}$ % listów zastawnych galic. Banku hipot. (im. wart. 40.000 kor.) do rocznej sumy 2.400 koron za rok 1900 . . . . .	600	—	600	—		
		Suma dochodów . . . . .	2.551	46	2.551	46		
	3	Zapasy z początkiem r. 1900 w gotówce (w walucie austriackiej 234 zł. 11 ct., czyli) . . . . .	—	—	468	22		
		Razem . . . . .	—	—	3.019	68		



XXI. Fundacya ś. p. Dr. Józefa Kazimierza dw. im. Malinowskiego  
imienia „Najjaśniejszego Pana“.

Fundusz II. „ku wspieraniu artystów i literatów“.

Rubryka	Pozycja	B) Majątek obrotowy	Należyżość		Uiszczenie		Należyżość pozostała z końcem roku 1900	
			K.	g.	K.	g.	K.	g.
<b>W y d a t k i.</b>								
1		Wsparcie dla jednego literata i jednego artysty po 600 koron rocznie . . .	1.200	—	1.200	—	—	—
2		Stypendya dla dwóch młodych utalentowanych artystów kształcących się za granicą :						
		a) należyżość zaległa (145 zł, czyli) . . . . . 290 K.						
		b) należyżość bieżąca . . . . . 1.200 „	1.490	—	1.490	—	—	—
3		Gotówka wydana do majątku zarodowego	178	22	178	22	—	—
4		Rozmaite wydatki . . . . . 5 K. 74 g. od tego zwroty . . . . . 5 „ 74 „						
		Czysty wydatek . . . . .	—	—	—	—	—	—
		Suma wydatków . . . . .	2.868	22	2.868	22	—	—
5		Zapas z końcem roku 1900 w gotówce .	—	—	151	46	—	—
		Razem . . . . .	—	—	3.019	68	—	—

Uwaga. Wykazany powyżej zapas z końcem roku 1900 w gotówce 151 K. 46 gr. przeniesiono z początkiem roku 1901 do majątku zarodowego a mianowicie:

a) tytułem 5% czystego dochodu za rok 1900 kwotę . . . . .	127 K. 57 g.
b) „ nadwyżki dochodów „ „ „ „ . . . . .	23 „ 89 „
razem jak powyżej . . . . .	<u>151 K. 46 g.</u>

i na rzecz tegoż majątku sfruktyfikowano.

XXII. Fundacya ś. p. Dr. Józefa Kazimierza dw. im. Malinowskiego  
imienia „Najjaśniejszego Pana“.

Fundusz III. „ku wspieraniu celów galicyjsk. Towarzystwa muzycznego we Lwowie“

Rubryka	Pozycja	A) Majątek zarodowy	Należytość		Uiszczenie		Należytość pozostała z końcem roku 1900.	
			K.	g.	K.	g.	K.	g.
		<b>Dochody.</b>						
	1	Gotówka pobrana z majątku obrotowego	132	96	132	96	—	—
	2	Efekta zakupione . . . . . 245 K. 62 g. od tego spieniężone . . . . . 100 „ 46 „						
		Rzeczywiste przykupno . . . . .	145	16	145	16	—	—
		Suma dochodów . . . . .	278	12	278	12	—	—
	3	Zapasy z początkiem r. 1900 w efektach (w wal. austriackiej 20.984 zł. 93 ct., czyli) . . . . .	—	—	41.969	86	—	—
		Razem . . . . .	—	—	42.247	98	—	—
		<b>Wydatki.</b>						
	1	Gotówka wydana na za- kupno efektów . . . . . 233 K. 42 g. od tego pobrana za spieniężone efekta . . . . . 100 „ 46 „						
		Czysty wydatek . . . . .	132	96	132	96	—	—
		Suma wydatków . . . . .	132	96	132	96	—	—
	3	Zapasy z końcem roku 1900 w efektach	—	—	42.115	02	—	—
		Razem . . . . .	—	—	42.247	98	—	—

XXII. Fundacya ś. p. Dr. Józefa Kazimierza dw. im. Malinowskiego  
imienia „Najjaśniejszego Pana“.

Fundusz III. „ku wspieraniu celów galicyjsk. Towarzystwa muzycznego we Lwowie“

Stan majątku zarodowego z końcem roku 1900.

	Szczegół.	Ogól.
<i>Stan czynny. Zapas kasowy: w efektach:</i>		
1. 4 <sup>1</sup> / <sub>2</sub> % listy zastawne Banku krajowego	16.400 K. — g.	
2. 4 <sup>0</sup> / <sub>0</sub> „ „ „ „	25.600 „ — „	
3. 4 <sup>0</sup> / <sub>0</sub> książeczki wkładkowe Banku kraj.	115 „ 02 „	42.115 K. 02 g.
	<b>Suma stanu czynnego</b>	<b>42.115 K. 02 g.</b>
<i>Stan bierny</i>		— „ — „
<b>Czysty stan czynny</b>		<b>42.115 K. 02 g</b>
W porównaniu z takimże stanem z końcem roku 1899 w walucie austro- ackiej 20.984 zł. 93 ct., czyli w walucie koronowej		41.969 „ 86 „
okazuje się przyrost majątku o		<b>145 K. 16 g</b>



XXII. Fundacya ś. p. Dr. Józefa Kazimierza dw. im. Malinowskiego  
imienia „Najjaśniejszego Pana“.

Fundusz III. „ku wspieraniu celów galic. Towarzystwa muzycznego we Lwowie“

Rubryka	Pozycja	B) Majątek obrotowy	Należytość		Uiszczenie		Należytość pozostała z końcem roku 1900	
			K.	g.	K.	g.	K.	g.
		<b>D o c h o d y.</b>						
	1	Odsetki od efektów:						
		a) 4 $\frac{1}{2}$ % od listów zastawnych Banku krajowego . . . . .	738	K. — g.				
		b) 4% od listów zastawnych Banku krajowego . . . . .	1.021	„ 24 „				
		c) 4% od książ. wkładowych Banku krajowego . . . . .	45	„ 62 „	1.804	86	1.804	86
		Suma dochodów . . . . .	1.804	86	1.804	86		
	2	Zapas z początkiem r. 1900 w gotówce (w wal. austriackiej 139 zł. 75 ct., czyli) . . . . .	—	—		279	50	
		Razem . . . . .	—	—	2.084	36		
		<b>W y d a t k i.</b>						
	1	Subwencye dla galicyjsk. Towarzystwa muzycznego we Lwowie . . . . .	991	34	991	34		
	2	Należytość ekwiwalentowa wymierzona od majątku zakładowego na r. 1900 . . . . .	74	—	74	—		
	3	Gotówka wydana do majątku zarodowego . . . . .	132	96	132	96		
		Suma wydatków . . . . .	1.198	30	1.198	30		
	4	Zapas z końcem roku 1900 w gotówce . . . . .	—	—		886	06	
		Razem . . . . .	—	—	2.084	36		

XXII. Fundacya ś. p. Dr. Józefa Kazimierza dw. im. Malinowskiego  
imienia „Najjaśniejszego Pana“.

Fundusz III. „ku wspieraniu celów galic. Towarzystwa muzycznego we Lwowie“.

Uwaga.

Z wykuzanego powyżej zapasu z końcem roku 1900 w kwocie	886 K. 06 g
potrącono na rzecz majątku zarodowego tytułem 5% dochodów	
za rok 1900 kwotę . . . . .	84 „ 26 „
i sfruktyfikowano z początkiem roku 1901 na rzecz tegoż mają-	
tku, resztę zaś w sumie . . . . .	801 K. 80 g.
wypłacono z początkiem roku 1901 tytułem drugiej półrocznej raty subwencji za	
rok 1900 galicyjskiemu Towarzystwu muzycznemu we Lwowie (LW. 4866/1901).	

W roku 1899 wymierzono fundacyi należność ekwiwalentową na V. decenium od kapitału zakładowego w sumie 361 zł. w. a. czyli . . . . . 722. K. — g.

à conto tej należności niszczone w roku 1899 przypadającą część za czas od 13. czerwca 1891 do 31. grudnia 1899 sumą 324 zł.

w walucie austriackiej czyli . . . . .	648 „ — g.
resztę w sumie . . . . .	74 K. — „

niszczone w roku 1900 (jak powyżej poz. 2. wyd.) LW. 74 298/1900.

L. W. 16.557/1901.

XXIII. Fundacya ś. p. Dr. Józefa Kazimierza dw. im. Malinowskiego  
imienia „Najjaśniejszego Pana“.

Fundusz IV. „ku wspieraniu ubogich sług prywatnych.“

Rubryka	Pozycya	A) Majątek zarodowy	Należyłość		Uiszczenie		Należyłość pozostała z końcem roku 1900.	
			K.	g.	K.	g.	K.	g.
		<b>D o c h o d y .</b>						
	1	Gotówka pobrana z majątku obrotowego	16	96	16	96	—	—
	2	Efekta zakupione . . . 7.543 K. 90 g. od tego spieniężone . . . 6.984 „ 14 „						
		Rzeczywiste przykupno . . .	559	76	559	76	—	—
		Suma dochodów . . .	576	72	576	72	—	—
	3	Zapas z początkiem roku 1900 w efek- tach (w walucie austryackiej 22.057 zł. 10 ct., czyli) . . . . .	—	—	44.114	20	—	—
		Razem . . .	—	—	44.690	92	—	—
		<b>W y d a t k i .</b>						
	1	Gotówka wydana na za- kupno efektów . . . 7.001 K. 10 g. od tego porana za spie- niężone efekta . . . 6.984 „ 14 „						
		Czysty wydatek . . .	16	96	16	96	—	—
	2	Efekta wydane do winku- lacyi . . . . . 3.000 K. od tego pobrane z win- kulacyi . . . . . 3.000 „						
		Czysty wydatek . . .	—	—	—	—	—	—
		Suma wydatków . . .	16	96	16	96	—	—
	3	Zapas z końcem roku 1900 w efektach	—	—	44.673	96	—	—
		Razem . . .	—	—	44.690	92	—	—



XXIII. Fundacya ś. p. Dr. Józefa Kazimierza dw. im. Malinowskiego  
imienia „Najjaśniejszego Pana“.

Fundusz IV. „ku wspieraniu ubogich sług prywatnych“.

Stan majątku z końcem roku 1900.

	Szczegół.	Ogól.
<i>Stan czynny. Zapas kasowy w efektach:</i>		
1. 6% obligacye galicyjskiej pożyczki krajowej z r. 1873 . . . . .	2.000 K. — g.	
2. 4% Obligacye galicyjskiej pożyczki krajowej r r. 1893 . . . . .	8.300 „ — „	
3. 4% obligacye kolejowe Banku krajowego	2.400 „ — „	
4. 4% „ pożyczki miasta Lwowa .	1.800 „ — „	
5. 4 1/2% listy zastawne Banku krajowego	600 „ — „	
6. 4% „ „ „ „	26.500 „ — „	
7. 4% „ „ galic. Towarzystwa kredytowego ziemskiego . . . . .	3.000 „ — „	
8. 4% książeczki wkładkowe Banku krajowego . . . . .	73 „ 96 „	44.673 K. 96 g.
		<hr/>
	Suma stanu czynnego . . . . .	44.673 K. 96 g.
<i>Stan bierny</i> . . . . .		— „ — „
		<hr/>
Czysty stan czynny . . . . .		44.673 K. 96 g.
W porównaniu z takimże stanem z końcem roku 1899 w walucie austriackiej 22.057 zł. 10 ct. czyli w walucie koronowej . . . . .		44.114 „ 20 „
okazuje się przyrost majątku o . . . . .		559 K. 76 g.
		<hr/>

XXIII. Fundacya ś. p. Dr. Józefa Kazimierza dw. im. Malinowskiego  
 imienia „Najjaśniejszego Pana“  
 Fundusz IV. „ku wspieraniu ubogich sług prywatnych“.

Rubryka	Pozycya	B) Majątek obrotowy	Należytość		Uiszczenie		Należytość pozostała z końcem roku 1900.	
			K.	g.	K.	g.	K.	g.
		<b>D o c h o d y.</b>						
1		Odsetki od efektów:						
		a) 6% od obligacyj galic. pożyczki krajowej z r. 1873 . . . . .	384	K. — g.				
		b) 4% od obligacyj galic. pożyczki kraj. z roku 1893 . . . . .	332	„ — „				
		c) 4% od obligacyj kolejowych Banku krajowego . . . . .	96	„ — „				
		d) 4% od obligacyj pożyczki miasta Lwowa . . . . .	72	„ — „				
		e) 4 $\frac{1}{2}$ % od listów zastawnych Banku krajowego . . . . .	27	„ — „				
		f) 4% od listów zastawnych Banku krajowego . . . . .	988	„ 51 „				
		g) 4% od listów zastawnych galic. Towarzyst. kredytowego ziemsk. . . . .	120	„ — „				
		Razem . . . . .	2.019	K. 51 g.				
		od tego odsetki bierne i podatek rentowy . . . . .	81	„ 88 „				
		Czysty dochód . . . . .	1.937	63	1.937	63		
		Suma dochodów . . . . .	1.937	63	1.937	63		
2		Zapás z początkiem roku 1900 w gotówce (w walucie austriackiej 8 zł. 48 ct., czyli) . . . . .				16	96	
		Razem . . . . .			1.954	59		

XXIII. Fundacya ś. p. Dr. Józefa Kazimierza dw. im. Malinowskiego  
imienia „Najjaśniejszego Pana“.

Fundusz IV. „ku wspieraniu ubogich sług prywatnych“.

Rok	Pozycja	B) Majątek obrotowy	Należytość		Uiszczenie		Należytość pozostała z końcem roku 1900.	
			K.	g.	K.	g.	K.	g.
<b>W y d a t k i.</b>								
1		Wsparcia . . . . . 2.012 K. odpisano . . . . . 128 „	1.884	—	1.884	—	—	—
2		Gotówka wydana do majątku zarodowego	16	96	16	96	—	—
		Suma wydatków . . .	1.900	96	1.900	96	—	—
3		Zapas z końcem roku 1900 w gotówce .	—	—	53	63	—	—
		Razem . . .	—	—	1.954	59	—	—

Uwaga. Wykazany powyżej zapas z końcem roku 1900 w gotówce 53 K. 63 g. przeniesiono z początkiem roku 1901 do majątku zarodowego, jako nadwyżkę dochodów za ten rok i sfruktyfikowano na rzecz tegoż majątku.

LW.17.056/1901.



XXIV. Fundacya ś. p. Dr. Józefa Kazimierza dw. im. Malinowskiego  
imienia „Najjaśniejszego Pana“.

Fundusz V. „posagowy dla ubogich dziewcząt służących“.

Rubryka	Pozycya	A) Majątek zarodowy	Należytość		Uiszczenie		Należytość pozostała z końcem roku 1900.	
			K.	g.	K.	g.	K.	g.
		<b>D o c h o d y .</b>						
	1	Gotówka pobrana z majątku obrotowego	124	94	124	94	—	—
	2	Efekta zakupione . . . . . 2.853 K. 76 g. od tego efekta spieniężone . . . . . 2 517 „ 57 „						
		Rzeczywiste przykupno . . . . .	341	19	341	19	—	—
		Suma dochodów . . . . .	466	13	466	13	—	—
	3	Zapasy z początkiem roku 1900 w efektach (w wal. austryackiej 12.004 zł. 71 ct., czyli) . . . . .	—	—	24.009	42	—	—
		Razem . . . . .	—	—	24.475	55	—	—
		<b>W y d a t k i .</b>						
	1	Gotówka wydana na zakupno efektów . . . . . 2 642 K. 51 g. od tego pobrana za spieniężone efekta . . . . . 2.517 „ 57 „						
		Czysty wydatek . . . . .	124	94	124	94	—	—
	2	Efekta wydane do winkulacyi . . . . . 400 K. od tego pobrane z winkulacyi . . . . . 400 „						
		Czysty wydatek . . . . .	—	—	—	—	—	—
		Suma wydatków . . . . .	124	94	124	94	—	—
	3	Zapasy z końcem roku 1900 w efektach	—	—	24.350	61	—	—
		Razem . . . . .	—	—	24.475	55	—	—

XXIV. Fundacya ś. p. Dr. Józefa Kazimierza dw. im. Malinowskiego  
imienia „Najjaśniejszego Pana“.

Fundusz V. „posagowy dla ubogich dziewcząt służących“.

Stan majątku zarodowego z końcem roku 1900.

	Szczegół.	Ogól.
<i>Stan czynny: Zapas kasowy: w efektach:</i>		
z roku 1873	1. 6% obligacye galic. pożyczki krajowej	1.200 K. -- g.
z roku 1893	2. 4% obligacye galic. pożyczki krajowej	8.900 " -- "
	3. 4% obligacye kolejowe Banku krajowego	800 " -- "
	4. 4% listy zastawne Banku krajowego	12.400 " -- "
kredytowego	5. 4% " " galic. Towarzystwa ziemskiego	1.000 " -- "
jowego	6. 4% książeczki wkładowe Banku kra-	50 " 61 "
	<b>Suma stanu czynnego</b>	<b>24.350 K. 61 g.</b>
<i>Stan bierny</i>		-- " -- "
<b>Czysty stan czynny</b>		<b>24.350 K. 61 g.</b>
W porównaniu z takimże stanem z końcem roku 1899 w walucie austriackiej 12.004 zł. 71 ct., czyli w walucie koronowej		24.009 " 42 "
okazuje się przyrost majątku o		<b>341 K. 19 g.</b>

XXIV. Fundacya ś. p. Dr. Józefa Kazimierza dw. im. Malinowskiego  
imienia „Najjaśniejszego Pana“.

Fundusz V. „posagowy dla ubogich dziewcząt służących“.

Rubryka	Pozycya	B) Majątek obrotowy	Należyłość		Uiszczenie		Należyłość pozostała z końcem roku 1900.	
			K.	g.	K.	g.	K.	g.
		<b>D o c h o d y.</b>						
1		Odsetki od efektów:						
		a) 6 <sup>o</sup> / <sub>o</sub> od obligacyj galic. pożyczki kraj. z r. 1873 . . . . .	210	K. -- g.				
		b) 4 <sup>o</sup> / <sub>o</sub> od obligacyj galic. pożyczki kraj. z roku 1893 . . . . .	356	„ — „				
		c) 4 <sup>o</sup> / <sub>o</sub> od obligacyj kolejowych Banku krajowego . . . . .	32	„ — „				
		d) 4 <sup>o</sup> / <sub>o</sub> od listów zastaw. Banku krajowego . . . . .	448	„ 44 „				
		e) 4 <sup>o</sup> / <sub>o</sub> od listów zastaw. galic. Towarz. kredytowego ziemskiego . . . . .	36	„ — „				
		f) 4 <sup>o</sup> / <sub>o</sub> od książeczek wkładcowych Banku krajowego . . . . .	45	„ 06 „				
		Razem . . . . .	1.127	K. 50 g.				
		od tego odsetki bierne i podatek rentowy . . . . .	34	„ 82 „				
		Czysty dochód . . . . .	1.092	68	1.092	68	—	—
2		Efekta zakupione . . . . .	920	56	920	56	—	—
		Suma dochodów . . . . .	2.013	24	2.013	24	—	—
3		Zapas z początkiem roku 1900:						
		a) w gotówce (w walucie austriackiej 39 zł. 94 ct., czyli) . . . . .	79	K. 88 g.				
		b) w efektach (w walucie austr. 1.373 zł. 62 ct., czyli) . . . . .	2.747	„ 24 „	—	—	2.827	12
		Razem . . . . .	—	—	—	—	4.840	36



XXIV. Fundacya ś. p. Dr. Józefa Kazimierza dw. im. Malinowskiego imienia „Najjaśniejszego Pana“.

Fundusz V. „posagowy dla ubogich dziewcząt służących“.

Rubryka	Pozycya	B) Majątek obrotowy	Należytość		Uiszczenie		Należytość pozostała z końcem roku 1900.	
			K.	g.	K.	g.	K.	g.
<b>W y d a t k i.</b>								
	1	Gotówka wydana na zakupno efektów .	920	56	920	56	—	—
	2	Gotówka wydana uprawnionym na rękę przy losowaniu w wysokości 5% wylosowanych posagów w roku 1900 .	48	44	48	44	—	—
	3	Gotówka wydana do majątku zarodowego	124	94	124	94	—	—
	4	Posagi wydane:						
		a) w gotówce . . . . . — K. 01 g.						
		b) w efektach . . . . . 451 „ 24 „	451	25	451	25	—	—
		Suma wydatków .	1.545	19	1.545	19	—	—
	5	Zapas z końcem roku 1900:						
		a) w gotówce . . . . . 78 K. 61 g.						
		b) w efektach . . . . . 3.216 „ 56 „	—	—	3.295	17	—	—
		Razem . . . . .	—	—	4.840	36	—	—

Uwaga. Wykazany powyżej zapas z końcem roku 1900 w gotówce 78 K. 61 g. przeniesiono z początkiem roku 1901 do majątku zarodowego tytułem 5% czystych dochodów za rok 1900, tudzież tytułem nadwyżki dochodów za ten rok i na rzecz tegoż majątku sfruktyfikowano.

Wykazany zaś zapas w efektach stanowi posag:

1) Maryanny Jakubiec wylosowany w roku 1897 a ulokowany na książeczkę galic. Kasy oszczędności . . . . .	Nr. 12.874/97 na 458 K. 48 g.
2) Józefy Michaliny Serwy wylosowany w roku 1897 a ulokowany na książeczkę galic. Kasy oszczędności . . . . .	„ 12.879/97 „ 458 „ 48 „
3) Maryi Brylak wylosowany w roku 1898 a ulokowany na książeczkę galic. Kasy oszczędności . . . . .	„ 71.103/98 „ 463 „ 90 „
4) Katarzyny Kurij wylosowany w roku 1898 a ulokowany na książeczkę galic. Kasy oszczędności . . . . .	„ 71.094/98 „ 463 „ 90 „
5) Rozalii Matuszek wylosowany w roku 1899 a ulokowany na książeczkę galic. Kasy oszczędności . . . . .	„ 73.150/99 „ 451 „ 24 „
6) Klary Stachnikówny wylosowany w roku 1900 a ulokowany na książeczkę galic. Kasy oszczędności . . . . .	„ 96.215/900 „ 460 „ 28 „
7) Michaliny Jezierskiej wylosowany w roku 1900 a ulokowany na książeczkę galic. Kasy oszczędności . . . . .	„ 96.216/900 „ 460 „ 28 „
razem jak powyżej . . . . .	3.216 K. 56 g.

których jeszcze nie wydano, gdyż aprawnione dziewczęta nie zgłosiły się po nie.

XXV. Fundacya ś. p. Dr. Józefa Kazimierza dw. im. Malinowskiego  
imienia „Najjaśniejszego Pana.“

**Fundusz VI. „ku wspieraniu ubogich chłopców uczących się rzemiosła“.**

Rubryka	Pozycja	A) Majątek zarodowy	Należytość		Uiszczenie		Należytość pozostała z końcem roku 1900.	
			K.	g.	K.	g.	K.	g.
		<b>D o c h o d y .</b>						
	1	Gotówka pobrana z majątku obrotowego	455	84	455	84	—	—
	2	Efekta zakupione . . . . . 627 K. 46 g. od tego spieniężone . . . . . 124 „ 82 „						
		Rzeczywiste przykupno . . . . .	502	64	502	64	—	—
		Suma dochodów . . . . .	958	48	958	48	—	—
	3	Zapas z początkiem roku 1900 w efek- tach (w walucie austriackiej 15.232 zł. 18 ct., czyli) . . . . .	—	—	33.473	89	—	—
		Razem . . . . .	—	—	34.432	37	—	—
		<b>W y d a t k i .</b>						
	1	Gotówka wydana na za- kupno efektów . . . . . 580 K. 66 g. od tego pobrano za spieniężone efekta . . . . . 124 „ 82 „						
		Czysty wydatek . . . . .	455	84	455	84	—	—
		Suma wydatków . . . . .	455	84	455	84	—	—
	2	Zapas z końcem roku 1900 w efektach	—	—	33.976	53	—	—
		Razem . . . . .	—	—	34.432	37	—	—

XXV. Fundacya ś. p. Dr. Józefa Kazimierza dw. im. Malinowskiego  
imienia „Najjaśniejszego Pana“.

Fundusz VI. „ku wspieraniu ubogich chłopców uczących się rzemiosła“.

Stan majątku zarodowego z końcem roku 1900.

Stan czynny. Zapas kasowy w efektach:	Szczegół.	Ogół
1. 4 <sup>1</sup> / <sub>2</sub> % listy zastawne Banku krajowego	200 K. -- g.	
2. 4% „ „ „ „	4.000 „ — „	
3. 4% obligacye galic. pożyczki krajowej z roku 1893 . . . . .	10.700 „ — „	
4. 4% obligacye pożyczki m. Lwowa . . . . .	200 „ — „	
5. 4% węgierska renta złota . . . . .	18.809 „ 53 „	
6. 4% książeczki wkładowe Banku kraj.	67 „ — „	33.976 K. 53 g.
	<u>Suma stanu czynnego . . . . .</u>	<u>33.976 K. 53 g.</u>
Stan bierny . . . . .		<u>— „ — „</u>
Czysty stan czynny . . . . .		33.976 K. 53 g.
W porównaniu z takimże stanem z końcem roku 1899 w walucie austriackiej 15.232 zł. 18 ct., czyli w walucie koronowej . . . . .		<u>33.473 „ 89 g.</u>
okazuje się przyrost majątku o . . . . .		<u>502 K. 64 g.</u>



XXV. Fundacya ś. p. Dr. Józefa Kazimierza dw. im. Malinowskiego  
imienia „Najjaśniejszego Pana“.

Fundusz VI. „ku wspieraniu ubogich chłopców uczących się rzemiosła“.

Rubryka	Pozycja	B) Majątek obrotowy	Należytość		Uiszczenie		Należytość pozostała z końcem roku 1900.	
			K.	g.	K.	g.	K.	g.
		<b>Dochody.</b>						
1		Odsetki od efektów:						
		a) 4 <sup>1</sup> / <sub>4</sub> % od listów zast. Banku krajowego . . . . .	9	—				
		b) 4% od listów zastaw. Banku krajowego . . . . .	148	—				
		c) 4% od obligacyj galic. pożyczki kraj. z.r. 1893 . . . . .	428	—				
		d) 4% od obligacyj po- życzki miasta Lwowa . . . . .	8	—				
		e) 4% od węgiersk. renty złotej . . . . .	755	14				
		f) 4% od książ. wkładk. Banku krajowego . . . . .	27	46				
		Razem . . . . .	1.375	60				
		od tego odsetki bierne i podatek rentowy . . . . .	3	16				
		Czysty dochód . . . . .	1.372	44	1.372	44		
		Suma dochodów . . . . .	1.372	44	1.372	44		
2		Zapas z początkiem r. 1900 w gotówce w walucie austriackiej 454 zł. 19 ct., czyli) . . . . .	—	—	908	38		
		Razem . . . . .	—	—	2.280	82		

**XXV. Fundacya ś. p. Dr. Józefa Kazimierza dw. im. Malinowskiego imienia „Najjaśniejszego Pana“.**

**Fundusz VI. ku wspieraniu ubogich chłopców uczących się rzemiosła“.**

Rubryka	Pozycja	B) Majątek obrotowy	Należytość		Uiszczenie		Należytość pozostała z końcem roku 1900.	
			K.	g.	K.	g.	K.	g.
<b>W y d a t k i.</b>								
1		Wsparcie dla ubogich chłopców uczących się rzemiosła:						
		a) należytość zaległa . . . . .	480	K.				
		b) należytość bieżąca . . . . .	840	„				
		<b>Razem . . . . .</b>	<b>1.320</b>	<b>K.</b>				
		odpisano . . . . .	420	„	900	—	540	—
2		Gotówka wydano do majątku zarodowego	455	84	455	84	—	—
		Suma wydatków . . . . .	1.355	84	995	84	360	—
3		Zapasy z końcem roku 1900 w gotówce .	—	—	1.284	98	—	—
		<b>Razem . . . . .</b>	<b>—</b>	<b>—</b>	<b>2.280</b>	<b>82</b>	<b>—</b>	<b>—</b>

**Uwaga.** Z wykazanego powyżej zapasu z końcem roku 1900 w gotówce 1.284 K. 98 g. potrącono kwotę . . . . . 360 „ — „ i zarezerwowano na ewentualną wypłatę wsparć dla dwóch chłopców uczących się rzemiosła, niepobranych w roku 1899 i 1900 (mianowicie dla jednego II. półroczną ratę za rok szkolny 1899/900 i I. ratę za rok szkolny 1900/1901): czyli 120 K. — i dla jednego dwie półroczne raty za rok szkolny 1898/99 i dwie półroczne raty za rok szkolny 1899/900 czyli kwotę 240 K. — razem dla obydwóch jak wykazano powyżej 360 K.) resztę zaś w sumie . . . . . 924 K. 98 g. przeniesiono z początkiem roku 1901 tytułem 5% czystych dochodów za rok 1900 i „intercalaryów“ za ten rok do majątku zarodowego i na rzecz tegoż majątku sfrukturyfikowano.

XXVI. Fundacya Karola Beliny Brzozowskiego dla bursy stanisławowskiej  
imienia J. I. Kraszewskiego.

Rubryka	Pozycja	Majątek zarodowy	Należytość		Uiszczenie		Należytość pozostała z końcem roku 1900.	
			K.	g.	K.	g.	K.	g.
		<b>D o c h o d y.</b>						
	1	Odsetki od efektów:						
		a) 4% od listów zastawn. galic. Towarz. kredytowego ziemsk. . . . . 80 K. — g.						
		b) 4% od listów zastaw. Banku krajowego . . . . . 160 „ — „						
		c) 4% od obligacyj galic. pożyczki kraj. z roku 1893 . . . . . 8 „ — „						
		Razem . . . . . 248 K. — g.						
		od tego podatek ren- towy . . . . . 1 „ 20 „						
		Czysty dochód . . . . . 246 80	246	80	246	80	—	—
		Suma dochodów . . . . . 246 80	246	80	246	80	—	—
	2	Zapas z początkiem roku 1900:						
		a) w gotówce (w walucie austriackiej 61 zł. 76 ct. czyli) . . . . . 123 K. 52 g.						
		b) w efektach (w walucie austriackiej 3.158 zł. 21 ct., czyli) . . . . . 6.316 „ 42 „	—	—	6.439	94	—	—
		Razem . . . . .	—	—	6.686	74	—	—
		<b>W y d a t k i.</b>						
	1	Dożywocie Klementyny z Kobrów Starzewskiej . . . . .	246	80	246	80	—	—
		Suma wydatków . . . . . 246 80	246	80	246	80	—	—
	2	Zapas z końcem roku 1900:						
		a) w gotówce . . . . . 123 K. 52 g.						
		b) w efektach . . . . . 6.316 „ 42 „	—	—	6.439	94	—	—
		Razem . . . . .	—	—	6.686	74	—	—





XXVII. Fundacya imienia Antoniego Schiffnera.

Rubryka	Pozycja	A) Majątek zarodowy	Należyłość		Uiszczenie		Należyłość pozostała z końcem roku 1900.	
			K.	g.	K.	g.	K.	g.
		<b>D o c h o d y .</b>						
1		Gotówka złożona przez A. Schiffnera jako nadwyżka dochodów za r. 1899 i 1900 na rzecz majątku zakładowego . . .	10	36	10	36	—	—
2		Odsetki narosłe na książeczce wkładkowej Banku krajowego po koniec roku 1900 . . . . .	30	22	30	22	—	—
3		Efekta zakupione . . . . . 230 K. 22 g. od tego spieniężone . . . . . 189 „ 30 „ Rzeczywiste przykupno . . . . .	40	92	40	92	—	—
		Suma dochodów . . . . .	81	50	81	50	—	—
4		Zapas z początkiem roku 1900 w efektach (w walucie austriackiej 2.414 zł. 43 ct., czyli . . . . .	—	—	4.828	86	—	—
		Razem . . . . .	—	—	4.910	36	—	—
		<b>W y d a t k i .</b>						
1		Gotówka wydana na zakupno efektów . . . . . 220 K. 76 g. od tego pobrana za spieniężone efekta . . . . . 189 „ 30 „ Czysty wydatek . . . . .	31	46	31	46	—	—
2		Efekta wydane do winkulacyi . . . . . 200 K. od tego pobrane z winkulacyi . . . . . 200 „ Czysty wydatek . . . . .	—	—	—	—	—	—
		Suma wydatków . . . . .	31	46	31	46	—	—
3		Zapas z końcem roku 1900:						
		a) w gotówce . . . . . 9 K. 12 g.	—	—	4.878	90	—	—
		b) w efektach . . . . . 4.869 „ 78 „	—	—	—	—	—	—
		Razem . . . . .	—	—	4.910	36	—	—

## XXVII. Fundacya imienia Antoniego Schiffnera.

### Stan majątku zarodowego z końcem roku 1900.

	Szczegół	Ogół
<i>Stan czynny</i> Zapas kasowy: a) w gotówce . . . . .		9 K. 12 g.
b) w efektach:		
1. 4 <sup>o</sup> / <sub>o</sub> listy zastawne galic. Towarzystwa kredytowego ziemskiego . . . . .	4.800 K. — g.	
2. 4 <sup>o</sup> / <sub>o</sub> książeczki wkładowe Banku kraj.	29 „ 78 „	
3. los m. Krakowa . . . . .	40 „ — „	4.869 „ 78 „
	<hr/>	
Suma stanu czynnego . . . . .		4.878 K. 90 g.
<i>Stan bierny</i> . . . . .		<hr/> — „ — „
		<hr/>
Czysty stan czynny . . . . .		4.878 K. 90 g.
W porównaniu z takim stanem z końcem roku 1899 w walucie austriackiej		
2.414 złr. 43 ct. czyli w walucie koronowej . . . . .		4.828 „ 86 „
okazuje się przyrost majątku o . . . . .		<hr/> 50 K. 04 g. <hr/>

*Uwaga.* Wykazany powyżej zapas z końcem roku 1899 w gotówce 9 K. 12 g. sfraktyfikowano z początkiem roku 1901 na rzecz majątku zakładowego (LW. 1.935/901).



XXVII. Fundacya imienia Antoniego Schiffnera.

Rubryka	Pozycya	B) Majątek obrotowy	Należytość		Uiszczenie		Należytość pozostała z końcem roku 1900.	
			K.	g.	K.	g.	K.	g.
		<b>D o c h o d y.</b>						
	1	Zapas z początkiem roku 1900:	—	—	—	—	—	—
		Razem . . .	—	—	—	—	—	—
		<b>W y d a t k i.</b>						
	1	Zapas z końcem roku 1900:	—	—	—	—	—	—
		Razem . . .	—	—	—	—	—	—

Uwaga. Odsetki od efektów majątku zakładowego fundacyi pobiera sam fundator Antoni Schiffner, niepotrzebowany zaś dochód z odsetek składa z końcem roku w kasie Wydziału krajowego w celu powiększenia zakładowego majątku.

LW. 18.624/1901.

XXVIII. Fundacya Maryi Mochnackiej dla czterech ubogich ciemnych.

Rubryka	Pozycja	A) Majątek zarodowy		Należyłość		Uiszczenie		Należyłość pozostała z końcem roku 1900.	
		K.	g.	K.	g.	K.	g.	K.	g.
		<b>D o c h o d y .</b>							
1	Gotówka pobrana z majątku obrotowego	139	44	139	44	—	—	—	—
2	Efekta zakupione . . . . .	139	44	139	44	—	—	—	—
	Suma dochodów . . . . .	278	88	278	88	—	—	—	—
3	Zapas z początkiem roku 1900 w efektach (w walucie austriackiej 4.806 zł. 70 ct. czyli) . . . . .	—	—	9.613	40	—	—	—	—
	Razem . . . . .	—	—	9.892	28	—	—	—	—
		<b>W y d a t k i .</b>							
1	Gotówka wydana na zakupno efektów . . . . .	139	44	139	44	—	—	—	—
	Suma wydatków . . . . .	139	44	139	44	—	—	—	—
2	Zapas z końcem roku 1900 w efektach . . . . .	—	—	9.752	84	—	—	—	—
	Razem . . . . .	—	—	9.892	28	—	—	—	—

XXVIII. Fundacya Maryi Mochnackiej dla czterech ubogich ciemny

Stan majątku zarodowego z końcem roku 1900.

	Szczegół.	Ogół
<i>Stan czynny. Zapas kasowy w efektach:</i>		
1. 4% listy zastawne galic. Towarzystwa kredytowego ziemskiego . . . . .	8.800 K. — g.	
2. 4% listy zastawne Banku krajowego . . . . .	600 „ — „	
3. 4% obligacye galic. pożyczki krajowej z roku 1893 . . . . .	200 „ — „	
4. 4% książeczki wkładkowe Banku kraj. . . . .	152 „ 84 „	9.752 K.
Suma stanu czynnego . . . . .		9.752 „ 8
<i>Stan bierny</i> . . . . .		— „ —
<b>Czysty stan czynny</b> . . . . .		9.752 K. 8
W porównaniu z takimże stanem z końcem roku 1899 w walucie austriackiej 4.806 zł. 70 ct., czyli w walucie koronowej . . . . .		9.613 „ 4
okazuje się przyrost majątku o . . . . .		139 K.



XXVIII. Fundacya Maryi Mochnackiej dla czterech ubogich ciemnych.

Kolumny	Pozycya	B) Majątek obrotowy	Należytość		Uiszczenie		Należytość pozostała z końcem roku 1900.	
			K.	g.	K.	g.	K.	g.
		<b>D o c h o d y.</b>						
1		Odsetki od efektów :						
		a) 4% od listów zast. galic. Towarzystwa kredytow. ziemsk. 352 K. — g.						
		b) 4% od listów zastaw. Banku krajowego . 24 „ — „						
		c) 4% od obligacyj galic. pożyczki kraj. z roku 1893 . . . . . 8 „ — „						
		d) 4% książeczek wkład. Banku krajowego . 42 „ 72 „						
		Razem . 426 K. 72 g.						
		od tego podatek rentowy . . . . . 5 „ 28 „						
		Czysty dochód . . . . .	421	44	421	44	—	—
		Suma dochodów . . . . .	421	44	421	44	—	—
2		Zapasy kasowy z początkiem r. 1900 w gotówce (w walucie austriackiej 118 zł. 86 ct. czyli) . . . . .	—	—	237	72	—	—
		Razem . . . . .	—	—	659	16	—	—

XXVIII. Fundacya Maryi Mochuackiej dla czterech ubogich ciemnych.

Rubryka	Pozycja	B) Majątek obrotowy	Należytość		Uiszczenie		Należytość pozostała z końcem roku 1900.	
			K.	g.	K.	g.	K.	g.
<b>W y d a t k i.</b>								
1		Wsparcie dla czterech ubogich ciemnych po 94 K. rocznie:						
		a) należytość zaległa (23 zł. 50 ct., czyli) . . . . .	47	K.				
		b) należytość bieżąca . . . . .	423	"				
		Razem . . . . .	470	K.				
		odpisano . . . . .	141	"	329	—	329	—
2		Gotówka wydana do majątku zarodowego . . . . .	139	44	139	44	—	—
		Suma wydatków . . . . .	468	44	468	44	—	—
3		Zapas z końcem roku 1900 w gotówce . . . . .	—	—	—	72	—	—
		Razem . . . . .	—	—	—	659	16	—

Uwaga. Z wykazanego powyżej zapasu z końcem roku 1900 w gotówce pozostawiono nieulokowaną część w sumie . . . . . 190 K. 72 g.  
 w majątku obrotowym na pokrycie czterech półrocznych rat 188 " —  
 wsparć dożywotnich, płatnych z góry dnia 1. stycznia 1901  
 resztę zaś w kwocie . . . . . 2 K. 72 g.  
 jako czystą nadwyżkę dochodów za rok 1900 przeniesiono z początkiem roku 1901 do  
 majątku zarodowego i na rzecz tegoż majątku sfruktyfikowano.

XXIX. Fundacya Edwarda Lewińskiego dla uboższych włościan w Galicyi.

Rubryka	Pozycya	A) Majątek zarodowy	Należytość		Uiszczenie		Należytość pozostała z końcem roku 1900.	
			K.	g.	K.	g.	K.	g.
<b>D o c h o d y.</b>								
1		Gotówka pobrana z majątku obrotowego	86	68	86	68	—	—
2		Efekta zakupione . . . . . 218 K. 74 g. od tego spieniężone . . . . . 118 „ 96 „						
		Rzeczywiste przykupno . . . . .	99	78	99	78	—	—
		Suma dochodów . . . . .	186	46	186	46	—	—
3		Zapas z początkiem roku 1900 w efek- tach (w wal. austryackiej 33.933 zł. 33 ct., czyli) . . . . .	—	—	67.866	66	—	—
		Razem . . . . .	—	—	68.053	12	—	—
<b>W y d a t k i.</b>								
1		Gotówka wydana na za- kupno efektów . . . . . 205 K. 64 g. od tego pobrana za spieniężone efekta . . . . . 118 „ 96 „						
		Czysty wydatek . . . . .	86	68	86	68	—	—
		Suma wydatków . . . . .	86	68	86	68	—	—
3		Zapas z końcem roku 1900 w efektach .	—	—	67.966	44	—	—
		Razem . . . . .	—	—	68.053	12	—	—



XXIX. Fundacya Edwarda Lewińskiego dla zubożałych włościan w Galicyi.

**Stan majątku zarodowego z końcem roku 1900.**

	Szczegół.	Ogół.
<i>Stan czynny. Zapas kasowy w efektach:</i>		
1. 4% obligacye galic. pożyczki krajowej z roku 1893 . . . . .	63.100 K. — g.	
2. 4% „ pożyczki m. Lwowa . . . . .	2.200 „ — „	
3. 4% listy zastawne Banku krajowego . . . . .	2.600 „ — „	
4. 4% książeczki wkładkowe Banku kraj. . . . .	66 „ 44 „	67.966 K 44
Suma stanu czynnego . . . . .		67.966 „ 44
<i>Stan bierny . . . . .</i>		
Czysty stan czynny . . . . .		67.966 K. 44
W porównaniu z takimże stanem z końcem roku 1899 w walucie austriackiej 33.933 zł. 33 et., czyli w walucie koronowej . . . . .		
		67.866 „ 66
okazuje się przyrost majątku o . . . . .		99 K. 78

XXIX. Fundacya Edwarda Lewińskiego dla uboższych włościan w Galicyi.

Rubryka	Pozycya	B) Majątek obrotowy	Należytość		Uiszczenie		Należytość pozostała z końcem roku 1900.	
			K.	g.	K.	g.	K.	g.
		<b>D o c h o d y.</b>						
1		Odsetki od efektów :						
	a)	4% od obligacyj galic. pożyczki kraj. z r. 1893 . . . . .	2.524	—				
	b)	4% od obligacyj pożyczki miasta Lwowa. . . . .	88	—				
	c)	4% od listów zastaw. Banku krajowego . . . . .	100	51				
	d)	4% od książeczek wkładkowych Banku krajowego . . . . .	80	44				
		Razem . . . . .	2.792	95				
		od tego podatek rentowy . . . . .	1	76				
		Czysty dochód . . . . .	2.791	19	2.791	19	—	—
2		Efekta zakupione . . . . .	2.700	—				
		od tego spieniężone . . . . .	2.658	24				
		Rzeczywiste przykupno . . . . .	41	76	41	76	—	—
		Suma dochodów . . . . .	2.832	95	2.832	95	—	—
3		Zapas z początkiem roku 1900 :						
	a)	w gotówce (w walucie austryackiej 24 zł., czyli) . . . . .	48	—				
	b)	w efektach (w walucie austr. 1.329 zł. 12 ct., czyli) . . . . .	2.658	24	—	—	2.706	24
		Razem . . . . .	—	—	—	—	5.539	19

XXIX. Fundacya Edwarda Lewińskiego dla zubożonych włościan w Galicyi.

Rubryka	Pozycyja	B) Majątek obrotowy	Należyłość		Uiszczenie		Należyłość pozostała z końcem roku 1900.	
			K.	g.	K.	g.	K.	g.
<b>W y d a t k i.</b>								
1		Zapomogi dla zubożonych włościan powiatu Cieszanowskiego . . . . .	2.700	—	2.700	—	—	—
2		Gotówka wydana do majątku zarodowego . . . . .	86	68	86	68	—	—
3		Gotówka wydana na zakupno efektów . . . . . 2.700 K. — g. od tego pobrana za spieniężone efekta . . . . . 2.658 „ 24 „						
		Czysty wydatek . . . . .	41	76	41	76	—	—
		Suma wydatków . . . . .	2.828	44	2.828	44	—	—
4		<b>Zapas z końcem roku 1900:</b>						
		a) w gotówce . . . . . 10 K. 75 g.						
		b) w efektach . . . . . 2.700 „ — „	—	—	2.710	75	—	—
		Razem . . . . .	—	—	5.539	19	—	—

**Uwaga.** Odsetki od efektów majątku zarodowego tej fundacyi lokuje się w ciągu roku aż do terminu rozdawnictwa zapomóg w roku następnym na książeczki wkładkowe Banku krajowego.

Powstały tym sposobem **zapas z końcem roku 1900:**

a) w gotówce . . . . .	10 K. 75 g.
b) w efektach (książeczki wkładkowe Banku krajowego) . . . . .	2.700 „ — „
razem w sumie . . . . .	2.710 „ 75 „

służyć będzie w roku 1901 na zapomogi dla zubożonych włościan w Galicyi.



XXX. Fundacya „Dom ubogich“ im. Ludwika i Anny Helclów  
w Krakowie.

Rubryka	Pozycja	A) Majątek zarodowy	Należytość		Uiszczenie		Należytość pozostała z końcem roku 1900.	
			K.	g.	K.	g.	K.	g.
<b>D o c h o d y .</b>								
1		Gotówka pobrana z majątku obrotowego	600	50	600	50		—
2		Efekta zakupione . . . 3.072 K. 18 g. od tego spieniężone . . . 2.264 „ 48 „						
		Rzeczywiste przykupno . . .	807	70	807	70	—	—
		Suma dochodów . . .	1.408	20	1.408	20	—	—
3		Zapas z początkiem r. 1900 w efektach (w walucie austriackiej 944.419 zł. 32 ct., czyli) . . . . .	—	—	1.888	838	64	—
		Razem . . .	—	—	1.890.246	84	—	—
<b>W y d a t k i .</b>								
1		Gotówka wydana na za- kupno efektów . . . 2.864 K. 98 g. od tego pobrana za spieniężone efekta . . . 2.264 „ 48 „						
		Czysty wydatek . . .	600	50	600	50	—	—
2		Efekta wydane do winku- lacy . . . . . 600 K. od tego pobrane z win- kulacy . . . . . 600 „						
		Czysty wydatek . . .	—	—	—	—	—	—
		Suma wydatków . . .	600	50	600	50	—	—
3		Zapas z końcem roku 1900 w efektach . . .	—	—	1.889.646	34	—	—
		Razem . . .	—	—	1.890.246	84	—	—

## XXX. Fundacya „Dom ubogich“ im. Ludwika i Anny Helelów w Krakowie.

### Stan majątku zarodowego z końcem roku 1900.

	Szczegół.	Ogół
<i>Stan czynny. Zapas kasowy: a) w efektach:</i>		
1. 4½% listy zastawne Banku krajowego	193.600 K. — g.	
2. 4% listy zastawne Banku krajowego	205.200 „ — „	
3. 4% „ „ galic. Towarzystwa kredytowego ziemskiego	1,381.200 „ — „	
4. 4% obligacye galic. pożyczki krajowej z roku 1893	27.800 „ — „	
5. 4% obligacye galic. funduszu propina- cyjnego	60.600 „ — „	
6. 4% obligacye pożyczki miasta Lwowa	21.200 „ — „	
7. 4% książeczki wkładcowe Banku kraj.	46 „ 34 „	1,889.646 K. 34 8
b) w wartości dóbr, realności i inwentarza		1,467.335 „ 10 „
Suma stanu czynnego		3,356.981 K. 44 8
<i>Stan bierny</i>		— „ — „
<b>Czysty stan czynny</b>		3,356.981 K. 44 8
W porównaniu z takimże stanem z końcem roku 1899 w walucie anstrya- ckiej 1,678.086 zlr. 87 ct. czyli w walucie koronowej		3,356.173 „ 74 „
okazuje się <b>przyrost</b> majątku o		807 K 70 6

XXX. Fundacya „Dom ubogich“ im. Ludwika i Anny Helclów  
w Krakowie.

Rubryka	Pozycya	Należytość		Uiszczenie		Należytość pozostała z końcem roku 1900.		
		K.	g.	K.	g.	K.	g.	
		<b>B) Majątek rezerwowy</b>						
		<b>D o c h o d y.</b>						
1	Odsetki od efektów:							
	a) 4% od listów zastawn. gal. Towarzystwa kredytow. ziemsk. . . . .	222	K 89 g.					
	b) od 4% listu zastawn. Banku krajowego . . . . .	1.320	„ — „					
	c) od 4% obligac. galic. pożyczki kraj. z r. 1893 . . . . .	120	„ — „					
	d) 4% od książeczek wkładowych Banku krajowego . . . . .	311	„ 60 „					
	Razem . . . . .	1.974	K. 49 g.					
	od tego podatek rentowy . . . . .	2	„ 58 „					
	Czysty dochód . . . . .	1.971	91	1.971	91	—	—	
2	Gotówka pobrana z majątku obrotowego							
	a) tytułem 10% czystych dochodów fundacyi własnych za rok 1899 . . . . .	7.551	K. 60 g.					
	b) tytułem 10% czystego dochodu od osób płacących za swe utrzymanie w zakładzie za rok 1899 (nadesłano przez zarząd zakładu) . . . . .	619	„ 51 „	8.171	11	8.171	11	
3	Efakta zakupione . . . . .	9.114	11	9.114	11	—	—	
	Suma dochodów . . . . .	19.257	13	19.257	13	—	—	
4	Zapás z początkiem r. 1900:							
	a) w gotówce (w walucie austryackiej 623 zł. 26 ct., czyli) . . . . .	1.246	K. 52 g.					
	b) w efektach (w walucie austr. 18.121 zł. 92 ct., czyli) . . . . .	36.243	„ 84 „	—	—	37.490	36	
	Razem . . . . .	—	—	—	—	56.747	49	



XXX. Fundacya „Dom ubogich“ im. Ludwika i Anny Heleńów  
w Krakowie.

Rubryka	Pozycya	B) Majątek rezerwowy	Należytość		Uiszczenie		Należytość pozostała z końcem roku 1900.	
			K.	g.	K.	g.	K.	g.
		<b>W y d a t k i.</b>						
1		Gotówka wydana zarządowi „Domu ubogich“ na pokrycie wydatków nadzwyczajnych (na koszt połączenia zakładu z wodociągiem miejskim i urządzenia nowej podłogi w mieszkaniu maszynisty i stróża) . . . . .	1.989	—	1.989	—	—	—
2		Gotówka wydana na zakupno efektów . . . . .	8.482	71	8.482	71	—	—
3		Efakta wydane do winkulacyi . . . . . 8.600 K od tego pobrane z winkulacyi . . . . . 8.600 „						
		Czysty wydatek . . . . .	—	—	—	—	—	—
		Suma wydatków . . . . .	10.471	71	10.471	71	—	—
4		<b>Zapas z końcem roku 1900:</b>						
		a) w gotówce . . . . . 917 K. 83 g.						
		b) w efektach . . . . . 45.357 „ 95 „	—	—	46.275	78	—	—
		Razem . . . . .	—	—	56.747	49	—	—



XXX. Fundacya „Dom ubogich“ im. Ludwika i Anny Helclów  
w Krakowie.

Rubryka	Pozycja	C) Majątek obrotowy	Należyłość		Uiszczenie		Należyłość pozostała z końcem roku 1900.	
			K.	g.	K.	g.	K.	g.
		<b>D o c h o d y.</b>						
1	Odsetki od efektów :							
	a) 4 $\frac{1}{2}$ % od listów zast. Banku krajowego . . . . .	8.757 K. — g.						
	b) od 4% listów zastawn. gal. Banku krajowego . . . . .	8.160 „ — „						
	c) 4% od listów zastawn. gal. Towarzystwa kredytowego ziemskiego . . . . .	55.239 „ 59 „						
	d) 4% od obligacyj galic. pożyczki kraj. z roku 1893 . . . . .	1.112 „ — „						
	e) 4% od obligacyj galicyjsk. funduszu propinacyjnego . . . . .	2.424 „ — „						
	f) 4% od obligacyj pożyczki miasta Lwowa . . . . .	848 „ — „						
	g) 4% od książ. wkładk. Banku krajowego . . . . .	72 „ 18 „						
	Razem . . . . .	76.612 K. 77 g.						
	od tego podatek rentowy . . . . .	845 „ 50 „						
	Czysty dochód . . . . .		75.767	27	75.767	27	—	—
2	Gotówka złożona przez zarząd „Domu ubogich“ tytułem 10% czystego dochodu z rachunku osób płacących za swe utrzymanie za rok 1900 . . . . .		577	73	577	73	—	—
	Suma dochodów . . . . .		76.345	—	76.345	—	—	—
3	Zapas z początkiem roku 1900 w gotówce (w walucie austriack. 21.208 zł. 71 $\frac{1}{2}$ ct., czyli), . . . . .		—	—	42.417	43	—	—
	Razem . . . . .		—	—	118.762	43	—	—



XXX. Fundacya „Dom ubogich“ im. Ludwika i Anny Helełów  
w Krakowie.

Rubryka	Pozycja	C) Majątek obrotowy	Należytość		Uiszczenie		Należytość pozostała z końcem roku 1900.	
			K.	g.	K.	g.	K.	g.
<b>W y d a t k i.</b>								
1		Koszta utrzymania „Domu ubogich“ w czasie od 1 stycznia do 31 grudnia 1900 . . . . .	67.436	—	67.436	—	—	—
2		Gotówka wydana do majątku rezerwowego tytułem 10% czystego dochodu za rok 1899:						
		a) dochodów fundacyi własnych . . . . . 7.551 K. 60 g.						
		b) dochodów z rachunku osób placących za swe utrzymanie w zakładzie . . . . . 619 „ 51 „	8.171	11	8.171	11	—	—
3		Gotówka wydana do majątku zarodowego	600	50	600	50	—	—
		Suma wydatków . . . . .	76.207	61	76.207	61	—	—
4		Zapasn z końcem roku 1900 w gotówce .	—	—	42.554	82	—	—
		Razem . . . . .	—	—	118.762	43	—	—

Uwaga. Z wykazanego powyżej zapasn z końcem roku 1900 w gotówce . . . . . 42.554 K. 82 g.  
wydzielono na rzecz majątku rezerwowego:

1) tytułem 10% czystych dochodów fundacyi własnych za rok 1900 . . . . . 7.576 K. 73 g.

2) tytułem 10% czystych dochodów z rachunku osób placących za utrzymanie za rok 1900 (nadesłaną przez zarząd „Domu ubogich“) kwotę . . . . . 577 „ 73 „      8.154 „ 46 „  
z pozostałej reszty w sumie . . . . . 34.400 K. 36 g.  
do przeniesienia . . . . . 34.400 K. 36 g.

### XXX. Fundacya „Dom ubogich“ im. Ludwika i Anny Helclów w Krakowie.

Z przeniesienia . . . . . 34.400 K. 36 g.

pozostawiono w majątku obrotowym nieulo-  
kowaną część w sumie . . . . .

33.849 „ — g.

równającą się wysokości dwóch pierwszych rat kwartalnych za-  
liczki asygnowanej z dochodów własnych fundacyi na utrzyma-  
nie „Domu ubogich“ w roku 1901, a to ze względu, że raty te  
płatne są z góry, wzmiankowane zaś dochody upływają w pół-  
rocznych ratach z dołu.

Resztę w sumie . . . . . 551 K. 36 g.  
jako czystą nadwyżkę dochodów za rok 1900 sfruktyfikowano z początkiem roku 1901  
na rzecz majątku zarodowego fundacyi.

Kwoty wydzielone na rzecz majątku rezerwowego jak powyżej pod 1 i 2 w łącz-  
nej sumie 8.154 K. 46 g. sfruktyfikowano również z początkiem roku 1901 na rzecz  
tegoż majątku.

Cały dochód od osób płacących za swoje utrzymanie, w „Domu ubogich“ im.  
Helclów wpływa do kasy zakładu i nie przechodzi przez dziennik kasy Wydziału  
krajowego.

Z dochodu tego pokrywa zarząd „Domu ubogich“ wszystkie potrzeby osób pla-  
cących, z czystego zaś dochodu tj. tego, jaki pozostaje po potrąceniu wszystkich wydat-  
ków na utrzymanie tych osób, potrąca kwotę równającą się 10% tego czystego do-  
chodu i przesyła ją w myśl art. VII. ustępu 7 aktu fundacyjnego z końcem roku  
administracyjnego, na rzecz majątku rezerwowego fundacyi do kasy Wydziału kra-  
jowego.

Reszta czystego dochodu zostaje użyta na częściowe pokrycie potrzeb osób ubo-  
gich, utrzymywanych kosztem fundacyi.

XXXI. Fundusz „Macierzy“ polskiej.

Rubryka	Pozycja	A) Majątek zarodowy	Należytość		Uiszczenie		Należytość pozostała z końcem roku 1900.	
			K.	g.	K.	g.	K.	g.
		<b>D o c h o d y.</b>						
1		Efekta zakupione . . . . . 223 K. 50 g.						
		od tego spieniężone . . . . . 200 „ — „						
		Rzeczywiste przykupno . . . . .	23	50	23	50	—	—
		Suma dochodów . . . . .	23	50	23	50	—	—
2		Zapasy z początkiem r. 1900 w efektach (w walucie austriackiej 38.460 zł. 01 ct, czyli), . . . . .	—	—	76.920	02	—	—
		Razem . . . . .	—	—	76.943	52	—	—
		<b>W y d a t k i.</b>						
1		Gotówka wydana na zakupno efektów . . . . . 200 K.						
		od tego pobrano za spieniężone efekta . . . . . 200 „						
		Czysty wydatek . . . . .	—	—	—	—	—	—
2		Efekta wydane do winkulacyi . . . . . 200 K.						
		od tego pobrane z winkulacyi . . . . . 200 „						
		Czysty wydatek . . . . .	—	—	—	—	—	—
		Suma wydatków . . . . .	—	—	—	—	—	—
3		Zapasy z końcem roku 1900 w efektach . . . . .	—	—	76.943	52	—	—
		Razem . . . . .	—	—	76.943	52	—	—



XXXI. Fundusz „Macierzy“ polskiej.

Stan majątku zarodowego z końcem roku 1900.

	Szczegół.	Ogół.
<i>Stan czynny. Zapas kasowy w efektach:</i>		
1. 4 <sup>1</sup> / <sub>2</sub> % listy zastawne Banku krajowego .	22.000 K. — g.	
2. 4% „ „ „ „ .	5.400 „ — „	
3. 4% „ „ galic. Towarzystwa kredytowego ziemskiego. . . . .	45.400 „ — „	
4. 4% obligacye galic. pożyczki krajowej z roku 1893 . . . . .	600 „ — „	
5. 4% obligacye pożyczki miasta Lwowa .	3.400 „ — „	
6. 4% książeczki wkładkowe Banku krajo- wego . . . . .	143 „ 52 „	76.943 K. 52 g.
Suma stanu czynnego . . . . .		76.943 K. 52 g.
<i>Stan bierny.</i> . . . . .		— „ — „
Czysty stan czynny . . . . .		76.943 K. 52 g.
W porównaniu z takimże stanem z końcem roku 1899 w walucie austriackiej 38.460 zł. 01 ct. czyli w walucie koronowej . . . . .		
		76.920 „ 02 „
okazuje się przyrost majątku o . . . . .		23 K. 50 g.

XXXI. Fundusz „Macierzy“ polskiej.

Rubryka	Pozycya	B) Majątek obrotowy		Należytość		Uiszczenie		Należytość pozostała z końcem roku 1900.	
		K.	g.	K.	g.	K.	g.	K.	g.
		<b>D o c h o d y.</b>							
1	Odsetki od efektów:								
	a) 4 <sup>1</sup> / <sub>2</sub> % od listów zastawnych Banku krajowego . . . . .	990	—	g.					
	b) 4% od listów zastawnych Banku krajowego . . . . .	216	—	„ — „					
	c) 4% od listów zastawnych galic. Towarzystwa kredyt. ziemsk. . . . .	1.816	—	„ — „					
	d) 4% od obligacyj galicyjskiej pożyczki kraj. z roku 1893 . . . . .	24	—	„ — „					
	e) 4% od obligacyj pożyczki miasta Lwowa . . . . .	136	—	„ — „					
	Razem . . . . .	3.182	—	g.					
	od tego podatek rentowy . . . . .	29	96	„					
	Czysty dochód . . . . .	3.152	04		3.152	04	—	—	
2	Subwencye i datki dobrowolne:								
	a) subwencya z funduszu krajowego . . . . .	10.000		K.					
	b) subwencya od gminy miasta Lwowa . . . . .	400	—	„	10.400	—	10.400	—	—
3	Dochód ze sprzedaży wydawnictw własnych . . . . .	15.651	71		15.651	71	—	—	
	Suma dochodów . . . . .	29.203	75		29.203	75	—	—	
4	Zapas z początkiem r. 1900 w gotówce (w walucie austr. 1.170 zł. 90 ct., czyli) . . . . .	—	—		2.341	80	—	—	
	Razem . . . . .	—	—		31.545	55	—	—	

XXXI. Fundusz „Macierzy“ polskiej.

Rubryka	Pozycyja	B) Majątek obrotowy	Należytość		Uiszczenie		Należytość pozostała z końcem roku 1900.	
			K.	g.	K.	g.	K.	g.
		<b>W y d a t k i.</b>						
1		Koszta wydawnictwa książeczek „Macierzy“:						
		a) honorarya autorskie . . . . . 2.675 K. — g.						
		b) druk, papier i korekta 7.350 „ 72 „						
		c) oprawa i broszurowanie . . . . . 2.627 „ 55 „						
		d) rysunki i klisze . . . . . 466 „ 06 „	13.119	33	13.119	33	—	—
2		Koszta wydawnictwa czasopisma „Niedzieli“:						
		a) redakcyja i honorarya 2.760 K. — g.						
		b) ekspedycyja, stemple, marki . . . . . 1.747 „ 40 „						
		c) druk i papier . . . . . 2.622 „ 28 „	7.129	68	7.129	68	—	—
3		Koszta administracyi: wydatki administracyjne, płace funkcyjonyaryuszy i inne . . . . . 4.420 K. 88 g.						
		od tego zwrot za stemple . . . . . 60 „ — „						
		Czysty wydatek . . . . .	4.360	88	4.360	88	—	—
4		Zasiłki naukowe dla dzieci niezamożnych rodziców . . . . . 860 K. 56 g.						
		odpisano . . . . . 160 „ — „	700	56	700	56	—	—
		Suma wydatków . . . . .	25.310	45	25.310	45	—	—
5		Zapas z końcem r. 1900 w gotówce . . . . .	—	—	6.235	10	—	—
		Razem . . . . .	—	—	31.545	55	—	—

**Uwaga.** Wydatkami tego funduszu zarządza „Rada wykonawcza“, na której asygnacye skutecznia się wypłaty w miarę funduszów i potrzeby. Czyste nadwyżki dochodów ze



### XXXI. Fundusz „Macierzy“ polskiej.

sprzedaży wydawnictw własnych składa „Rada“ na rzecz funduszu do kasy Wydziału krajowego, w której przechowany jest majątek funduszu „Macierzy“.

Powyższy tedy rachunek obejmuje jedynie wynikiłości z obrotu kasowego w kasie Wydziału krajowego.

Z wykazanego powyżej zapasu z końcem roku 1900 w go-	
tówce . . . . .	6.235 K. 10 g.
część w kwocie . . . . .	1.759 „ 44 „

pozostaje do dyspozycji Kuratora „Macierzy“ na zasiłki naukowe dla dzieci niezamożnych rodziców (art. 3 i 29 listu fundacyjnego) — reszta zaś w sumie . . . . . 4.475 K. 66 g.

służyć będzie na bieżące potrzeby funduszu z początkiem r. 1901 zanim wpłyną inne dochody.

LW. 21.079/1901.

XXXII. Fundacya ś. p. Maryi Feliksy z hr. Golejewskich Czarkowskiej dla rękodzielników i przemysłowców pochodzenia polskiego w kraju zawód rękodzielniczy lub przemysłowy podejmujących.

Rubryka	Pozycya	A) Majątek zarodowy	Należyłość		Uiszczenie		Należyłość pozostała z końcem roku 1900.	
			K.	g.	K.	g.	K.	g.
		<b>D o c h o d y.</b>						
	1	Gotówka pobrana z majątku obrotowego	162	36	162	36	—	—
	2	Efekta zakupione . . . 21.762 K. 36 g. od tego spieniężone . 20.131 „ 20 „						
		Rzeczywiste przykupno . . .	1.631	16	1.631	16	—	—
		Suma dochodów . . .	1.793	52	1.793	52	—	—
	3	Zapasy z początkiem roku 1900 w efektach w walucie austriackiej 271.099 zł. 90 ct., czyli . . . . .	—	—	542.199	80	—	—
		Razem . . .	—	—	543.993	32	—	—
		<b>W y d a t k i.</b>						
	1	Gotówka wydana na zakupno efektów . . . 20.293 K. 56 g. od tego pobrana za spieniężone efekta . 20.131 „ 20 „						
		Czysty wydatek . . .	162	36	162	36	—	—
		Suma wydatków . . .	162	36	162	36	—	—
	2	Zapasy z końcem roku 1900 w efektach . . .	—	—	543.830	96	—	—
		Razem . . .	—	—	543.993	32	—	—

XXXII. Fundacya ś. p. Maryi Feliksy z hr. Golejewskich Czarkowskiej dla rękodzielników i przemysłowców pochodzenia polskiego w kraju zawód rękodzielniczy lub przemysłowy podejmujących.

**Stan majątku zarodowego z końcem roku 1900.**

	Szczegół.	Ogół.
<b>Stan czynny. Zapas kasowy w efektach:</b>		
1. 5% obligacye komunalne Banku krajowego	4.000 K. — g.	
2. 4 <sup>1</sup> / <sub>2</sub> % listy zastawne galicyjskiego Banku hipotecznego	24.000 „ — „	
3. 4% listy zastawne galic. Towarzystwa kredytowego ziemskiego	311.800 „ — „	
4. 4% listy zastawne Banku krajowego	99.400 „ — „	
5. 4% obligacye galic. funduszu propinac.	104.200 „ — „	
6. 4% książeczki wkładcowe Banku krajowego	430 „ 96 „	543.830 K. 96 g.
Suma stanu czynnego		543.830 K. 96 g.
Stan bierny		— „ — „
<b>Czysty stan czynny</b>		<b>543.830 K. 96 g.</b>
W porównaniu z takimże stauem z końcem roku 1899 w walucie austryackiej 271.099 zł. 90 ct. czyli w walucie koronowej		542.199 „ 80 „
okazuje się przyrost majątku o		<u>1.631 K. 16 g.</u>



XXXII. Fundacya ś. p. Maryi Feliksy z hr. Golejewskich Czarkowskiej dla  
 rękodzielników i przemysłowców pochodzenia polskiego w kraju  
 zawód rękodzielniczy lub przemysłowy podejmujących.

Rubryka	Pozycja	B) Majątek obrotowy	Należyłość		Uiszczenie		Należyłość pozostała z końcem roku 1900.	
			K.	g.	K.	g.	K.	g.
		<b>D o c h o d y.</b>						
1		Odsetki od efektów:						
	a)	5% od obligacyj ko- munalnych Banku kraj. 200 K. — g.						
	b)	4 <sup>1</sup> / <sub>2</sub> % od listów zast. gal. Banku hipoteczn. 1.080 „ — „						
	c)	4% od listów zastawn. gal. Towarzystwa kre- dytowego ziemskiego . 12.472 „ — „						
	d)	4% od listów zastawn. Banku krajowego . 3.544 „ — „						
	e)	4% od obligacyj galic. funduszu propinacyjn. 4.568 „ — „						
	f)	4% od książeczek wkładkowych Banku krajowego . . . . . 162 „ 36 „						
		Razem . 22.026 K. 36 g.						
		od tego podatek rentowy 187 „ 08 „						
		Czysty dochód .	21.839	28	21.839	28		
		Suma dochodów .	21.839	28	21.839	28		
2		Zapas z początkiem roku 1900 w go- tówce (w walucie austr. 14.674 zł. 21 ct., czyli) . . . . .			29.348	42		
		Razem . . . . .			51.187	70		

XXII. Fundacya ś. p. Maryi Feliksy z hr. Golejewskich Czarkowskiej dla rękodzielników i przemysłowców pochodzenia polskiego w kraju zawód rękodzielniczy lub przemysłowy podejmujących.

Rubryka	Pozytywa	B) Majątek obrotowy	Należyłość		Uiszczenie		Należyłość pozostała z końcem roku 1900.	
			K.	g.	K.	g.	K.	g.
<b>W y d a t k i.</b>								
1		Stypendya dla rękodzielników i przemysłowców . . . . .	6.900	—	6.900	—	—	—
2		Należyłość rządowa dodatkowo wymierzona od majątku zakładowego . . . . .	648	—	648	—	—	—
3		Gotówka wydana do majątku zarodowego . . . . .	162	36	162	36	—	—
		Suma wydatków . . . . .	7.710	36	7.710	36	—	—
4		Zapasy z końcem roku 1900 w gotówce . . . . .	—	—	43.477	34	—	—
		<u>Razem . . . . .</u>	—	—	51.187	70	—	—

Uwaga. Z wykazanego powyżej zapasu z końcem roku 1900 w gotówce . . . . . 43.477 K. 34 g.  
zarezerwowano w myśl art. VII. aktu fundacyjnego sumę . . . . . 26.738 „ 67 „  
jako połowę czystych dochodów fundacyi za lata 1898, 1899 i 1900 na pożyczki dla rękodzielników i przemysłowców, których najbliższe rozdanie nastąpi w myśl ogłoszonego konkursu (L. W. 41.130/99) w r. 1901.

Z pozostałej reszty w sumie . . . . . 16.738 K. 67 g.  
zarezerwowano jeszcze kwotę . . . . . 2.000 „ — „  
na wypłatę w roku 1901 rat stypendyów poprzednio już nadanych resztę zaś w sumie . . . . . 14.738 K. 67 g.  
jako czystą nadwyżkę połowy dochodów fundacyi przeznaczonych w myśl art. IV. aktu fundacyjnego na stypendya dla rękodzielników i przemysłowców, nierozdaną po koniec roku 1900, przeniesiono w myśl art. XI. aktu fundacyjnego z początkiem roku 1901 do majątku zarodowego i na rzecz tegoż majątku sfruktyfikowano (L. W. 6.451/901

LW. 21.567/901.

XXXIII. Fundusz z legatu ś. p. Józefa Ciemierzyńskiego.

Rubryka	Pozycja	A) Majątek zarodowy	Należytość		Uiszczenie		Należytość pozostała z końcem roku 1900.	
			K.	g.	K.	g.	K.	g.
		<b>D o c h o d y.</b>						
	1	Zapasy z początkiem roku 1900 w efektach (w walucie austriackiej 574 zł. 16 ct. czyli)	—	—	1.148	32	—	—
		Razem	—	—	1.148	32	—	—
		<b>W y d a t k i.</b>						
	1	Zapasy z końcem roku 1900 w efektach	—	—	1.148	32	—	—
		Razem	—	—	1.148	32	—	—

**Stan majątku z końcem roku 1900.**

	Szczegół.	Ogół
<i>Stan czynny. Zapasy kasowy w efektach:</i>		
1. 4% książeczka wkładkowa Banku krajowego (dla szkoły agronom. w Dublinach) Nr. 682/84	574 K. 16 g.	
2. 4% książeczka wkładkowa Banku krajowego (na cele oświaty ludowej) Nr. 683/84	574 „ 16 „	1.148 K. 32 g.
Suma stanu czynnego		1.148 K. 32 g.
<i>Stan bierny</i>		— „ —
<b>Czysty stan czynny</b>		1.148 K. 32 g.
W porównaniu z takimże stanem z końcem roku 1899 w walucie austriackiej 574 złr. 16 ct., czyli w walucie koronowej		1.148 „ 32 g.
okazuje się stan majątku niezmienny		— K. — g.



XXXIV. Fundusz ku podniesieniu rybactwa.

Rubryka	Pozycja	Majątek obrotowy	Należytość		Uiszczenie		Należytość pozostała z końcem roku 1900	
			K.	g.	K.	g.	K.	g.
		<b>D o c h o d y.</b>						
1		Grzywny za przekroczenia ustawy rybackiej z dnia 19. listopada 1892 i użyte kwoty ze sprzedaży skonfiskowanych ryb i przyrządów rybackich.						
		należytość zaległa . . . . .	194	18 g.			194	18
		„ bieżąca . . . . .	129	58 „	323	76	129	58
2		Taksy rewirowe (15% czynszów dzierżawnych) po myśli §. 22 ustawy rybackiej z dnia 31. października 1887:						
	a)	dorzecze Dunajca :						
		należytość zaległa . . . . .	115	20 g.				
		należytość bieżąca . . . . .	463	— „	583	20	184	50
	b)	dorzecze Raby :						
		należytość zaległa . . . . .	33	30 g.				
		należytość bieżąca . . . . .	68	48 „	101	78	20	70
	c)	dorzecze Skawy :						
		należytość zaległa . . . . .	94	20 g.				
		należytość bieżąca . . . . .	118	80 „	213	—	63	30
	d)	dorzecze Wisły :						
		należytość zaległa . . . . .	348	92 g.				
		należytość bieżąca . . . . .	517	98 „	866	90	281	49
	e)	dorzecze Bugu:						
		należytość zaległa . . . . .	455	70 g.				
		należytość bieżąca . . . . .	662	70 „	1.118	40	374	70
	f)	dorzecze Stryja :						
		(należytości płatne dopiero w roku 1901) . . . . .	—	—	—	—	—	—
	g)	dorzecze Soły . . . . .	85	50	85	50	—	—
3		Ze sprzedaży chramolitograficznej mapy obrazowej ryb krajowych:						
		należytość zaległa . . . . .	740	20 g.				
		odpisano . . . . .	56	— „	684	20	—	—
		Do przeniesienia . . . . .	3.976	74	1.139	77	2.836	97

XXXIV. Fundusz ku podniesieniu rybactwa.

Rubryka	Pozycja	Majątek obrotowy	Należytość		Uiszczenie		Należytość pozostała z końcem roku 1900	
			K.	g.	K.	g.	K.	g.
		Z przeniesienia . . .	3.976	74	1.139	77	2.836	97
4	Dochody za wygotowane książeczki rybackie . . .	292 K. 45 g.						
	od tego zwroty korelatywne . . .	20 " — "	272	45	272	45	—	—
5	Mylne dochody . . .	10 K. — g.						
	od tego zwroty korelatywne . . .	10 " — "	—	—	—	—	—	—
	<u>Suma dochodów . . .</u>		4.249	19	1.412	22	2.836	97
6	Zapasy z początkiem roku 1900:							
	a) w gotówce (500 zł. 49½ ct., czyli) . . .	1.000 K. 99 g.						
	b) w efektach (4 zł. czyli) . . .	8 " — "	—	—	1.008	99	—	—
	<u>Razem . . .</u>		—	—	2.421	21	—	—
	<b>W y d a t k i .</b>							
1	Wydatki na zarybienie . . .		—	—	—	—	—	—
2	Wydatki rozmaite (koszta podróży referenta dla spraw rybackich i inne) . . .	932 K. 78 g.						
	od tego zwroty korelatywne . . .	10 " 16 "	922	62	903	42	19	20
	<u>Suma wydatków . . .</u>		922	62	903	42	19	20
3	Zapasy z końcem roku 1900:							
	a) w gotówce . . .	1.509 K. 79 g.						
	b) w efektach . . .	8 " — "	—	—	1.517	79	—	—
	<u>Razem . . .</u>		—	—	2.421	21	—	—





XXXV. Fundacya Malwiny z Łukowskich Wirth i Teofili Łukowskiej dla „osieroconych dziewcząt“.

Rubryka	Pozytywa	A) Majątek zarodowy	Należytość		Uiszczenie		Należytość pozostała z końcem roku 1900.	
			K.	g.	K.	g.	K.	g.
		<b>D o c h o d y.</b>						
	1	Zapasy z początkiem roku 1900 w efektach (w walucie austriackiej 8.432 zł. 10 ct., czyli) . . . . .	—	—	16.864	20	—	—
		Razem . . . . .	—	—	16.864	20	—	—
		<b>W y d a t k i.</b>						
	1	Zapasy z końcem roku 1900 w efektach . . . . .	—	—	16.864	20	—	—
		Razem . . . . .	—	—	16.864	20	—	—

**Stan majątku zarodowego z końcem roku 1900.**

	Szczegół.	Ogół.
<i>Stan czynny. Zapasy kasowy w efektach :</i>		
1. 4 <sup>1</sup> / <sub>2</sub> % listy zastawne Banku krajowego . . . . .	14.200 K. — g.	
2. 4% „ „ „ „ . . . . .	2.600 „ — „	
3. 4% książeczki wkładkowe Banku krajowego . . . . .	64 „ 20 „	16.864 K. 20 g.
Suma stanu czynnego . . . . .		16.864 K. 20 g.
<i>Stan bierny</i> . . . . .		— „ — „
<b>Czysty stan czynny</b> . . . . .		16.864 K. 20 g.
W porównaniu z takimże stanem z końcem roku 1899 w walucie austriackiej 8.432 złr. 10 ct., czyli w walucie koronowej . . . . .		16.864 „ 20 „
okazuje się stan majątku niezmienny . . . . .		— K. — g.

XXXV. Fundacya Malwiny z Łukowskich Wirth i Teofili Łukowskiej dla „osieroconych dziewcząt“.

Kubryka	Pozytywa	B) Majątek obrotowy	Należyłość		Uiszczenie		Należyłość pozostała z końcem roku 1900.	
			K.	g.	K.	g.	K.	g.
		<b>D o c h o d y.</b>						
1		Odsetki od efektów :						
		a) 4 $\frac{1}{2}$ % od listów zastawnych Banku krajowego . . . . . 639 K.						
		b) 4% od listów zastawn. Banku krajowego . . . . . 104 „	743	—	743	—	—	—
		Suma dochodów . . . . .	743	—	743	—	—	—
2		Zapas z początkiem r. 1900 w gotówce (w walucie austriackiej 371 zł. 50 ct., czyli) . . . . .	—	—	743	—	—	—
		Razem . . . . .	—	—	1.486	—	—	—
		<b>W y d a t k i.</b>						
1		Łukowskiej Teofili wydano na wsparcie za rok 1899 w gotówce . . . . .	743	—	743	—	—	—
2		Różne wydatki . . . . . 743 K. od tego zwrotu . . . . . 743 „	—	—	—	—	—	—
		Czysty wydatek . . . . .	—	—	—	—	—	—
		Suma wydatków . . . . .	743	—	743	—	—	—
3		Zapas z końcem roku 1900 w gotówce . . . . .	—	—	743	—	—	—
		Razem . . . . .	—	—	1.486	—	—	—

Uwaga. Wykazany powyżej zapas z końcem roku 1900 w gotówce 743 K. przedstawia czysty dochód fundacyi za rok 1900, który w myśl aktu fundacyjnego wypłacono Teofili Łukowskiej na pokrycie wsparć dla osieroconych dziewcząt za r. 1900 (LW. 84.616/900.

XXXVI. Fundacya ś. p. Maksymiliana i Franciszka Ksawerego Siemianowskich „dla ubogich moralnie prowadzących się dziewcząt“.

Rubryka	Pozycya	A) Majątek zarodowy	Należyłość		Uiszczenie		Należyłość pozostała z końcem roku 1900.	
			K.	g.	K.	g.	K.	g.
		<b>D o c h o d y.</b>						
	1	Gotówka pobrana z majątku obrotowego	31	72	31	72	—	—
	2	Efekta zakupione . . . . . 210 K. 04 g. od tego spieniężone . . . . . 164 „ 72 „						
		Rzeczywiste przykupno . . . . .	45	32	45	32	—	—
		Suma dochodów . . . . .	77	04	77	04	—	—
	3	Zapasy z początkiem roku 1900 w efektach (w walucie austriackiej 21.787 zł. 69 ct., czyli) . . . . .	—	—	43.575	38	—	—
		Razem . . . . .	—	—	43.652	42	—	—
		<b>W y d a t k i.</b>						
	1	Gotówka wydana na zakupno efektów . . . . . 196 K. 44 g. od tego pobrano za spieniężone efekta . . . . . 164 „ 72 „						
		Czysty wydatek . . . . .	31	72	31	72	—	—
		Suma wydatków . . . . .	31	72	31	72	—	—
	2	Zapasy z końcem roku 1900 w efektach . . . . .	—	—	43.620	70	—	—
		Razem . . . . .	—	—	43.652	42	—	—



XXXVI. Fundacya ś. p. Maksymiliana i Franciszka Ksawerego  
Siemianowskich „dla ubogich moralnie prowadzących się dziewcząt“.

**Stan majątku zarodowego z końcem roku 1900.**

	Szczegół.	Ogół.
<b>Stan czynny. Zapas kasowy w efektach:</b>		
z roku 1893		
1. 4% obligacye galic. pożyczki krajowej	36.200 K. — g.	
2. 4% listy zastawne Banku krajowego	6.400 „ — „	
3. 4% losy państwowe loteryjne z r. 1860	1.000 „ — „	
4. 4% książeczki wkładkowe Banku kraj.	20 „ 70 „	43.620 K. 70 g.
Suma stanu czynnego		43.620 K. 70 g.
<b>Stan bierny</b>		— „ — „
<b>Czysty stan czynny</b>		43.620 K. 70 g.
W porównaniu z takimże stanem z końcem roku 1899 w walucie austriackiej 21.787 zlr 69 ct, czyli w walucie koronowej		
		43.575 „ 38 „
okazuje się przyrost majątku o		45 K. 32 g.

XXXVI. Fundacya ś. p. Maksymiliana i Franciszka Ksawerego Siemianowskich „dla ubogich moralnie prowadzących się dziewcząt“

Rubryka	Pozycja	B) Majątek obrotowy	Należytość		Uiszczenie		Należytość pozostała z końcem roku 1900.	
			K.	g.	K.	g.	K.	g.
		<b>D o c h o d y.</b>						
1	Odsetki od efektów:							
	a) 4% od obligacyj gal. pożyczki kraj. z r. 1893	1.448 K. — g.						
	b) 4% od listów zastawnych Banku krajowego	252 „ 43 „						
	c) 4% od losów państwowych loteryjnych z roku 1860	40 „ — „						
	d) 4% od książ. wkładk. Banku krajowego	90 „ 16 „	1.830	59	1.830	59	—	—
2	Efekta zakupione od tego spieniężone	1.740 K. 1 740 „						
	Czysty dochód		—	—	—	—	—	—
	Suma dochodów		1.830	59	1.830	59	—	—
3	Zapas z początkiem roku 1900:							
	a) w gotówce (w walucie austriackiej 62 zł. czyli)	124 K. — g.						
	b) w efektach (w walucie austriackiej 818 zł. 84 ct., czyli)	1.637 „ 68 „	—	—	1.761	68	—	—
	Razem		—	—	3.592	27	—	—

XXXVI. Fundacya ś. p. Maksymiliana i Franciszka Ksawerego Siemianowskich „dla ubogich moralnie prowadzących się dziewcząt“.

Rubryka	Pozycya	B) Majątek obrotowy	Należytość		Uiszczenie		Należytość pozostała z końcem roku 1900.	
			K.	g.	K.	g.	K.	g.
<b>W y d a t k i.</b>								
1		Posagi dla trzech dziewcząt po 580 K. w gotówce . . . . .	1.740	—	1.740	—	—	—
2		Gotówka wydana do majątku zarodowego	31	72	31	72	—	—
3		Rozmaite wydatki (koszta insercyjne t. p.)	44	96	44	96	—	—
		Suma wydatków .	1.816	68	1.816	68	—	—
		<b>Zapasy z końcem roku 1900:</b>						
		a) w gotówce . . . . .	137	K. 91 g.				
		b) w efektach . . . . .	1.637	„ 68 „	—	—	1.775	59
		Razem . . . . .	—	—	3.592	27	—	—

**Uwaga.** Z wykazanego powyżej zapasu z końcem roku 1900 w gotówce i w efektach w łącznej sumie . . . . . 1.775 K. 59 g.  
 część w kwocie . . . . . 1.699 „ 98 „  
 użyto w r. 1901 w myśl ogłoszonego konkursu do L. W. 77.229/900 na wypłatę trzech posagów po 566 K. 66 g.; resztę zaś w kwocie 75 K. 61 g. przeniesiono z początkiem roku 1901 do majątku zarodowego i na rzecz tegoż majątku sfruktyfikowano.

L. W. 25.657/901.



XXXVII. Fundacya ś. p. Maksymiliana i Franciszka Ksawerego Siemianowskich „dla ubogich wdów po nauczycielach szkół ludowych“.

Rnbryka	Pozycya	A) Majątek zarodowy	Należytość		Uiszczenie		Należytość pozostała z końcem roku 1900.	
			K.	g.	K.	g.	K.	g.
		<b>D o c h o d y.</b>						
1		Gotówka pobrana z majątku obrotowego	92	90	92	90	—	—
2		Efekty zakupione . . . 2.292 K. 90 g. od tego spieniężone . . . 2.047 „ 40 „						
		Rzeczywiste przykupno . . .	245	50	245	50	—	—
		Suma dochodów . . .	338	40	338	40	—	—
3		Zapasy z początkiem roku 1900 w efektach w walucie austriackiej 22.959 zł. 84 ct. czyli) . . . . .	—	—	45.919	68	—	—
		Razem . . .	—	—	46.258	08	—	—
		<b>W y d a t k i.</b>						
1		Gotówka wydana na zakupno efektów . . . 2.140 K. 30 g. od tego pobrana za spieniężone efekta . . . 2.047 „ 40 „						
		Czysty wydatek . . .	92	90	92	90	—	—
2		Efekta wydane do winkulacyi . . . . . 2.200 K. od tego pobrane z winkulacyi . . . . . 2.200 „						
		Czysty wydatek . . .	—	—	—	—	—	—
		Suma wydatków . . .	92	90	92	90	—	—
3		Zapasy z końcem roku 1900 w efektach	—	—	46.165	18	—	—
		Razem . . .	—	—	46.258	08	—	—

XXXVII. Fundacya ś. p. Maksymiliana i Franciszka Ksawerego  
Siemianowskich „dla ubogich wdów po nauczycielach szkół ludowych“.

**Stan majątku zarodowego z końcem roku 1900.**

<i>Stan czynny.</i>	Szczegół.	Ogół.
<i>Zapasy kasowy w efektach:</i>		
1.	4 <sup>1</sup> / <sub>2</sub> % listy zastawne Banku krajowego .	1.200 K. — g.
2.	4% „ „ „ „ .	2.600 „ — „
3.	4% „ „ galic. Towarzystwa kredytowego ziemskiego . . . . .	2.200 „ — „
4.	4% obligacye galic. pożyczki krajowej z roku 1893 . . . . .	40.000 „ — „
5.	4% książeczki wkładowe Banku kraj.	165 „ 18 „
Suma stanu czynnego . . . . .		46.165 K. 18 g.
<i>Stan bierny</i> . . . . .		— „ — „
Czysty stan czynny . . . . .		46.165 K. 18 g.
W porównaniu z takimże stanem z końcem roku 1899 w walucie austriackiej 22.959 zlr. 34 ct., czyli w walucie koronowej . . . . .		45.919 „ 68 „
okazuje się przyrost majątku o . . . . .		245 K. 50 g.

XXXVII. Fundacya ś. p. Maksymiliana i Franciszka Ksawerego Siemianowskich „dla ubogich wdów po nauczycielach szkół ludowych“.

Rubryka	Pozycya	B) Majątek obrotowy	Należytość		Uiszczenie		Należytość pozostała z końcem roku 1900.	
			K.	g.	K.	g.	K.	g.
		<b>D o c h o d y.</b>						
1		Odsetki od efektów:						
		a) 4 $\frac{1}{2}$ % od listów zastawnych Banku krajowego . . . . .	54	K. — g.				
		b) 4% od listów zastaw. Banku krajowego . . . . .	104	„ — „				
		c) 4% od listów zastawn. galicyj. Towarzystwa kredytowego ziemsk. . . . .	88	„ — „				
		d) 4% od obligacyj galicyjskiej pożyczki kraj. z roku 1893 . . . . .	1.640	„ — „				
		e) 4% od książ. wkładowych Banku krajow. . . . .	54	„ 66 „				
		Razem . . . . .	1.940	K. 66 g.				
		od tego podatek rentowy i odsetki bierne . . . . .	29	„ 92 „				
		Czysty dochód . . . . .	1.910	74	1.910	74	—	—
		Suma dochodów . . . . .	1.910	74	1.910	74	—	—
2		Zapas z początkiem r. 1900 w gotówce (w walucie austriackiej 27 zł. 45 $\frac{1}{2}$ ct., czyli) . . . . .	—	—	54	91	—	—
		Razem . . . . .	—	—	1.965	65	—	—



XXXVII. Fundacya ś. p. Maksymiliana i Franciszka Ksawerego Siemianowskich „dla ubogich wdów po nauczycielach szkół ludowych.

Rubryka	Pozycya	B) Majątek obrotowy	Należytość		Uiszczenie		Należytość pozostała z końcem roku 1900.	
			K.	g.	K.	g.	K.	g.
<b>W y d a t k i.</b>								
1		Wsparcie dożywotne dla dziewięciu wdów:						
		a) należytość zaległa (8 zł. 33 ct., czyli)	16	66				
		b) należytość bieżąca	1.800	—				
		Razem	1.816	66				
		odpisano	—	27	1.816	39	1.699	69
2		Gotówka wydana do majątku zarodowego		92		92		—
		Suma wydatków	1.909	29	1.792	59		116 70
3		Zapas z końcem roku 1900 w gotówce	—	—		173	06	—
		Razem	—	—		1.965	65	—

Uwaga. Z wykazanego powyżej zapasu z końcem roku 1900 w gotówce zarezerwowano część w kwocie . . . . . 173 K. 06 g.  
 116 „ 70 „  
 za wypłatę w roku 1901 należytości zaległej; resztę zaś w sumie jako czystą nadwyżkę dochodów za rok 1900, sfruktyfikowano w myśl aktu fundacyjnego, z początkiem roku 1901 na rzecz majątku zarodowego. 56 K. 36 g.

XXXVIII. Fundacya Teresy z hr. Stadnickich hr. Weissenwolffowej „na rzecz przytułku dla dotkniętych wielką chorobą“.

Rubryka	Pozycja	Majątek zarodowy	Należyłość		Uiszczenie		Należyłość pozostała z końcem roku 1900.	
			K.	g.	K.	g.	K.	g.
		<b>Dochody.</b>						
	1	Odsetki od efektów:						
		a) 4 <sup>1</sup> / <sub>2</sub> % od listów zast. Banku krajowego . . . . .	144	—				
		b) 4% od listow zastawnych Banku krajow. . . . .	244	51				
		c) 4% od obligacyj galic. pożycz. kraj. z r. 1893 . . . . .	204	—				
		d) 4% od książ. wkładk. Banku krajowego . . . . .	3	04				
		Razem . . . . .	595	55				
		od tego odsetki bierne . . . . .	5	03				
		Czysty dochód. . . . .	590	52	590	52	—	—
	2	Efekta zakupione . . . . .	718	30				
		od tego spieniężone . . . . .	96	21				
		Rzeczywiste przykupno . . . . .	622	09	622	09	—	—
		Suma dochodów . . . . .	1.212	61	1.212	61	—	—
	3	Zapas z początkiem rou 1900:						
		a) w gotówce (w walucie austryackiej 90 zł. 00 <sup>1</sup> / <sub>2</sub> ct. czyli) . . . . .	180	01				
		b) w efektach (w walucie austryackiej 7.115 zł. 23 ct., czyli) . . . . .	14.230	46	—	—	14.410	47
		Razem . . . . .	—	—	—	—	15.623	08

XXXVIII. Fundacya Teresy z hr. Stadnickich hr. Weissenwolffowej „na rzecz przytułku dla dotkniętych wielką chorobą“.

Rabryka	Pozycya	Majątek zarodowy	Należytość		Uiszczenie		Należytość pozostała z końcem roku 1900.	
			K.	g.	K.	g.	K.	g.
<b>W y d a t k i.</b>								
	1	Gotówka wydana na zakupno efektów . . . . . 666 K. 74 g.						
		od tego pobrana za spieniężone efekta . . . . . 96 „ 21 „						
		Czysty wydatek . . . . .	570	53	570	53	—	—
		Suma wydatków . . . . .	570	53	570	53	—	—
	2	Zapasy z końcem roku 1900:						
		a) w gotówce . . . . . 200 K. — g.						
		b) w efektach . . . . . 14.852 „ 55 „	—	—	15.052	55	—	—
		Razem . . . . .	—	—	15.623	08	—	—

**Stan majątku zarodowego z końcem roku 1900.**

	Szczegół.	Ogól.
Stan czynny. Zapas kasowy: a) w gotówce . . . . .		200 K. — g.
b) w efektach:		
1. 4 <sup>1</sup> / <sub>2</sub> % listy zastawne Banku krajowego . . . . .	3.300 K. — g.	
2. 4% „ „ „ „ . . . . .	6.400 „ — „	
3. 4% obligacye galic. pożyczki krajowej . . . . .	5.100 „ — „	
4. 4% książeczki wkładowe Banku kraj. . . . .	52 „ 55 „	14.852 „ 55 „
Suma stanu czynnego . . . . .		15.052 K. 55 g.
Stan bierny . . . . .		— „ — „
Czysty stan czynny . . . . .		15.052 K. 55 g.
Do przeniesienia . . . . .		15.052 K. 55 g.



XXXVIII. Fundacya Teresy z hr. Stadnickich hr. Weissenwolffowej „na rzecz przytułku dla dotkniętych wielką chorobą“.

Z przeniesienia . . . . . 15.052 K. 55 g.

W porównaniu z takimże stanem z końcem roku 1899 w walucie austriackiej 7.205 zlr. 23<sup>1</sup>/<sub>2</sub> ct., czyli w walucie koronowej . . . . .

	14.410 „ 47 „
okazuje się przyrost majątku o . . . . .	<u>642 K. 08 g.</u>
a mianowicie przybyło: a) w gotówce. . . . .	19 K. 99 g.
b) w efektach . . . . .	<u>622 „ 09 „</u>
Przyrost jak powyżej . . . . .	<u>642 K. 08 g.</u>

**Uwaga.** Fundacya ta nie weszła jeszcze w życie z powodu, że majątek zakładowy nie wzrósł jeszcze do takiej wysokości, ażeby można przystąpić do zrealizowania życzenia fundatorki, wyrażonego w akcie ostatniej jej woli — a w pierwszym rzędzie do wybudowania domu przytułku dla dotkniętych t. zw. wielką chorobą.

Obecnie zatem wszelkie dochody z odsetek od efektów majątku zakładowego fruktyfikuje się w celu powiększenia tego majątku.

Wykazany też powyżej zapas z końcem roku 1900 w gotówce 200 K. sfruktyfikowano z początkiem roku 1901 na rzecz majątku zakładowego.

L. W. 25.828/901.

XXXIX. Fundacya ś. p. Leonarda i Ludwiki Węzyków na rzecz szkoły rolniczej w Czernichowie.

Rubryka	Pozycya	A) Majątek zarodowy	Należytość		Uiszczenie		Należytość pozostała z końcem roku 1900.	
			K.	g.	K.	g.	K.	g.
<b>D o c h o d y.</b>								
	1	Gotówka pobrana z majątku obrotowego	131	24	131	24	—	—
	2	Efakta zakupione . . . . . 169 K. 06 g. od tego spieniężone . . . . . 37 „ 82 „						
		Rzeczywiste przykupno . . . . .	131	24	131	24	—	—
		Suma dochodów . . . . .	262	48	262	48	—	—
	3	Zapas z początkiem r. 1900 w efektach w walucie austryackiej 3.168 zł. 91 ct. czyli, . . . . .	—	—	6.337	82	—	—
		Razem . . . . .	—	—	6.600	30	—	—
<b>W y d a t k i.</b>								
	1	Gotówka wydana na zakupno efektów . . . . .	131	24	131	24	—	—
		Suma wydatków . . . . .	131	24	131	24	—	—
	2	Zapas z końcem roku 1900 w efektach	—	—	6.469	06	—	—
		Razem . . . . .	—	—	6.600	30	—	—

**Stan majątku zarodowego z końcem roku 1900.**

Stan czynny.	Szczegół.	Ogół
Zapas kasowy w efektach:		
1. 4% obligacye galic. pożyczki krajowej	4.200 K. — g.	
2. 4% listy zastawne Banku krajowego . . . . .	2.100 „ — „	
3. 4% książki wkładkowe Banku krajowego	169 „ 06 „	6.469 K. 06 g.
Suma stanu czynnego . . . . .		6.469 K. 06 g.
Stan bierny . . . . .		— „ — „
Czysty stan czynny . . . . .		6.469 K. 06 g.
W przrównaniu z takimże stanem z końcem roku 1899 w walucie austryackiej 3.168 złr. 91 ct., czyli w walucie koronowej . . . . .		6.337 „ 82 „
okazuje się przyrost majątku o . . . . .		131 K. 24 g.

XXXIX. Fundacya ś. p. Leonarda i Ludwiki Weżyków na rzecz szkoły rolniczej w Czernichowie.

Rubryka	Pozycya	B) Majątek obrotowy	Należytość		Uiszczenie		Należytość pozostała z końcem roku 1900.	
			K.	g.	K.	g.	K.	g.
		<b>D o c h o d y.</b>						
1		Odsetki od efektów:						
	a)	4% od obligacyj galic. pożyczki kraj. z r. 1893	168	—				
	b)	4% od listów zastaw. Banku krajowego	84	—				
	c)	4% od książecz. wkład. Banku krajowego	3	24	255	24	255	24
		Suma dochodów	255	24	255	24	—	—
2		Zapas z początkiem r. 1900 w gotówce (w wal. austryackiej 64 zł. czyli)	—	—	—	128	—	—
		Razem	—	—	—	383	24	—
		<b>W y d a t k i.</b>						
1		Gotówka wydana do majątku zarodowego	131	24	131	24	—	—
		Suma wydatków	131	24	131	24	—	—
2		Zapas z końcem roku 1900 w gotówce	—	—	—	252	—	—
		Razem	—	—	—	383	24	—

**Uwaga.** W myśl aktu fundacyjnego połową rocznych dochodów fundacyi powiększa się jej zakładowy majątek, z drugiej zaś połowy dziewiętnaście dwudziestych części służą na dotowanie katedry leśnictwa w szkole rolniczej w Czernichowie, jedna zaś dwudziesta część tej połowy na mszę św. żałobną za duszę ś. p. fundatora i jego małżonki.



XXXIX. Fundacya ś. p. Leonarda i Ludwiki Wężyków na rzecz szkoły rolniczej w Czernichowie.

Z wykazanego powyżej zapasu z końcem roku 1900 w gotówce . . . . .	252 K. — g.
stosownie do wymienionego postanowienia aktu fundacyjnego zfruktyfikowano z początkiem roku 1901 połowę w kwocie . . . . .	126 „ — „
na rzecz majątku zakładowego — z drugiej zaś połowy w sumie . . . . .	126 K. — g.
$\frac{19}{20}$ części (wraz z ułamkiem wypadającym z podziału w groszach) w kwocie . . . . .	120 „ — „
asygnowano na dotacyę katedry leśnictwa w szkole rolniczej w Czernichowie (L. W. 4.670/901) resztę w kwocie . . . . .	6 K. — g.
wypłacono również z początkiem roku 1901 (L. W. 4.670/901) urzędowi parafialnemu w Czernichowie za odprawienie mszy św. żałobnej za duszę ś. p. fundatorów.	

LW. 25.699/1901.

**XL. Fundacya bursy imienia księcia Leona Sapiehy dla kandydatów  
na nauczycieli szkół ludowych.**

Rubryka	Pozycya	Majatek zarodowy	Należytość		Uiszczenie		Należytość pozostała z końcem roku 1900.	
			K.	g.	K.	g.	K.	g.
<b>D o c h o d y.</b>								
1		Odsetki od efektów:						
	a)	4 <sup>1</sup> / <sub>2</sub> % od listów zast. Banku krajowego . . . . .	135	—				
	b)	4% od listów zastaw. Banku krajowego . . . . .	470	—				
	c)	4% od listów zastaw. galicyjs. Towarzystwa kredytowego ziemsk. . . . .	936	—				
	d)	4% od obligacyj galic. pożyczki kraj. z roku 1893 . . . . .	24	—				
		Razem . . . . .	1.565	—				
		od tego odsetki bierne i podatek rentowy . . . . .	21	24				
		Czysty dochód . . . . .	1.543	76	1.543	76	—	—
2		Efekta zakupione . . . . .	1.718	22				
		od tego spieniężone . . . . .	78	40				
		Rzeczywiste przykupno . . . . .	1.639	82	1.639	82	—	—
		Suma dochodów . . . . .	3.183	58	3.183	58	—	—
3		Zapas z początkiem roku 1900:						
	a)	w gotówce (w walucie austriackiej 376 zł. 84 ct., czyli) . . . . .	753	68				
	b)	w efektach (w walucie austriackiej 19.022 zł. 32 ct., czyli), . . . . .	38.044	64	38.798	32	—	—
		Razem . . . . .	41.981	90	41.981	90	—	—

XL. Fundacya bursy imienia księcia Leona Sapiehy dla kandydatów  
na nauczycieli szkół ludowych.

Rubryka	Pozycja	Majątek zarodowy	Należyłość		Uiszczenie		Należyłość pozostała z końcem roku 1900.	
			K.	g.	K.	g.	K.	g.
<b>W y d a t k i.</b>								
1	Gotówka wydana na zakupno efektów . . . . .	1.583 K. 48 g.						
	od tego pobrana za spieniężone efekta . . . . .	78 „ 40 „						
	Czysty wydatek . . . . .		1.505	08	1.505	08		—
2	Efekta wydane do winkulacyi . . . . .	200 K.						
	od tego pobrane z winkulacyi . . . . .	200 „						
	Czysty wydatek . . . . .		—	—	—	—	—	—
	Suma wydatków . . . . .		1.505	08	1.505	08	—	—
3	Zapasy z końcem roku 1900:							
	a) w gotówce . . . . .	792 K. 36 g.						
	b) w efektach . . . . .	39.684 „ 46 „	—	—	40.476	82	—	—
	Razem . . . . .		—	—	41.981	90	—	—



## XL. Fundacya bursy imienia księcia Leona Sapiehy dla kandydatów na nauczycieli szkół ludowych.

### Stan majątku z końcem roku 1900.

	Szczegół.	Ogół.
<i>Stan czynny.</i> Zapas kasowy: a) w gotówce . . . . .		792 K. 36 g.
b) w efektach:		
1. 4 $\frac{1}{2}$ % listy zastawne Banku krajowego . . . . .	3.000 K. — g.	
2. 4% „ „ „ „ . . . . .	23.800 „ — „	
3. 4% listy zastawne galic. Towarzystwa kredytowego ziemskiego . . . . .	12.200 „ — „	
4. 4% obligacye galic. pożyczki krajowej z roku 1893 . . . . .	600 „ — „	
5. 4% książeczki wkładkowe Banku kraj. . . . .	84 „ 46 „	39.684 „ 46 „
Suma stanu czynnego . . . . .		40.476 K. 82 g.
<i>Stan bierny</i> . . . . .		— „ — „
<b>Czysty stan czynny</b> . . . . .		40.476 K. 82 g.
W porównaniu z takimże stanem z końcem roku 1899 w walucie austriackiej 19.399 złr. 16 ct., czyli w walucie koronowej . . . . .		38.798 „ 82 „
okazuje się przyrost majątku o . . . . .		1.678 K. 50 g.
mianowicie przybyło: a) w gotówce . . . . .	38 K. 68 g.	
b) w efektach . . . . .	1.639 „ 82 „	
Przyrost jak wyżej . . . . .	1.678 K. 50 g.	

**Uwaga.** Fundacya ta nie weszła jeszcze w życie, a nastąpić to będzie mogło dopiero wówczas, gdy w myśl intencji ś. p. fundatora majątek jej zakładowy wzrośnie do takiej wysokości, że po potrąceniu należności skarbowej i założeniu bursy, dochody bieżące wystarczą na utrzymanie przynajmniej 10 uczniów poświęcających się stanowi nauczycielskiemu dla szkół ludowych.

Obecny stan kapitału zakładowego, jak wykazano powyżej, nie pozwala jeszcze na wypełnienie warunków utrzymania takiej bursy, ani na urzeczywistnienie jej przeznaczenia; zatem wszelkie dochody, pochodzące z odsetek od efektów majątku zakładowego fruktyfikuje się w celu powiększenia tego majątku, w którym to celu i wykazany powyżej zapas z końcem roku 1900 w gotówce 792 K. 36 g. sfruktyfikowano z początkiem roku 1901 na rzecz tego majątku.

XLI. Fundacya Franciszka Steczkowskiego z Jasła.

Rubryka	Pozycja	A) Majątek zarodowy		Należytość		Uiszczenie		Należytość pozostała z końcem roku 1900.	
		K.	g.	K.	g.	K.	g.	K.	g.
<b>D o c h o d y.</b>									
1	Gotówka pobrana z majątku obrotowego	298	76	298	76	—	—	—	—
2	Efekta zakupione . . . . .	314	36	314	36	—	—	—	—
	Suma dochodów . . . . .	613	12	613	12	—	—	—	—
3	Zapás z początkiem roku 1900 w efektach (w walucie austryackiej 3.104 zł. 34 ct., czyli) . . . . .	—	—	6.208	68	—	—	—	—
	Razem . . . . .	—	—	6.821	80	—	—	—	—
<b>W y d a t k i.</b>									
1	Gotówka wydana na zakupno efektów . . . . .	298	76	298	76	—	—	—	—
	Suma wydatków . . . . .	298	76	298	76	—	—	—	—
2	Zapás z końcem roku 1900 w efektach . . . . .	—	—	6.523	04	—	—	—	—
	Razem . . . . .	—	—	6.821	80	—	—	—	—

XLI. Fundacya Franciszka Steczkowskiego z Jasła.

**Stan majątku zarodowego z końcem roku 1900.**

<i>Stan czynny. Zapas kasowy w efektach:</i>	Szczegół.	Ogół
1. 4 <sup>1</sup> / <sub>2</sub> % listy zastawne Banku krajowego	2.000 K. -- g.	
2. 4% " " " "	1.100 " — "	
3. 4% " " gal. Towarzystwa kredytowego ziemskiego . . . . .	2.600 " — "	
4. 4% Obligacye galic. pożyczki krajowej z roku 1893 . . . . .	600 " — "	
5. 4% książeczki wkładkowe Banku kraj.	223 " 04 "	6.523 K. 04 g
	<hr/>	
Suma stanu czynnego . . . . .		6.523 K. 04 g
<i>Stan bierny</i> . . . . .		— " — "
		<hr/>
Czysty stan czynny, . . . . .		6.523 K. 04 g
W porównaniu z takimże stanem z końcem roku 1899 w walucie austry- ackiej 3.104 zł. 34 ct., czyli w walucie koronowej . . . . .		6.208 " 68 "
okazuje się przyrost majątku o . . . . .		<hr/> 314 K. 36 g <hr/>



XLI. Fundacya Franciszka Steczkowskiego z Jasła.

Rubryka	Pozycja	B) Majątek obrotowy	Należyłość		Uiszczzenie		Należyłość pozostała z końcem roku 1900.	
			K.	g.	K.	g.	K.	g.
		<b>D o c h o d y.</b>						
1		Odsetki od efektów:						
		a) 4 <sup>1</sup> / <sub>2</sub> % od listów zastawnych Banku kraj. . . . .	90	—				
		b) 4% od listów zast. gal. Banku krajowego . . . . .	40	—				
		c) 4% od listów zastaw. galicyjs. Towarzystwa kredyt. ziemsk. . . . .	104	—				
		d) 4% od obligacyj galic. pożyczki kraj. z r. 1893 . . . . .	24	—				
		e) 4% od książ. wkładowych Banku krajowego . . . . .	53	60				
		Razem . . . . .	311	K. 60 g.				
		od tego podatek rentowy i odsetki bierne . . . . .	2	56				
		Czysty dochód . . . . .	309	04	309	04	—	—
		Suma dochodów . . . . .	309	04	309	04	—	—
2		Zapasy z początkiem r. 1900 w gotówce (w walucie austriackiej 122 zł. 58 ct., czyli) . . . . .	—	—	245	16	—	—
		Razem . . . . .	—	—	554	20	—	—

XLI. Fundacya Franciszka Steczkowskiego z Jasła.

Rubryka	Pozycja	B) Majątek obrotowy	Należytość		Uiszczenie		Należytość pozostała z końcem roku 1900.	
			K.	g.	K.	g.	K.	g.
<b>W y d a t k i.</b>								
	1	Gotówka wydana do majątku zarodowego	298	76	298	76	—	—
	2	Rozmaite wydatki (porto pocztowe)	—	25	—	25	—	—
		Suma wydatków . . .	299	01	299	01	—	—
	3	Zapas z końcem roku 1900 w gotówce .	—	—	255	19	—	—
		Razem . . .	—	—	554	20	—	—

Uwaga. W myśl ogłoszonego z końcem roku 1898 (L. W. 54.169/98) konkursu nadano jedno stypendyum z tej fundacyi pomocnikowi stolarskiemu, pochodzącemu z miasta Jasła Janowi Wrońskiemu w kwocie 200 K. rocznie (L. W. 64.103/98); zażądano jednak jeszcze od tego stypendysty, ażeby się wykazał, że pracować będzie w swoim zawodzie poza obrębem miasta Jasła.

Gdy wymieniony stypendysta nie dał żadnej odpowiedzi do końca roku 1900 mimo kilkakrotnych urgensów — postanowiono w roku 1901 ogłosić ponownie konkurs w celu nadania stypendyum komu innemu, a wykazaną w zapasie z końcem roku 1900 gotówkę 255 K. 19 g. sfruktyfikować w celu powiększenia zakładowego majątku (L. W. 27.354/901).

L. 28.094/1901.

XLII. Fundacya posagowa ś. p. Szczepana Zaręby Skrzyńskiego „dla 5 panien szlacheckich“.

Rubryka	Pozycja	A) Majątek zarodowy	Należytość		Uiszczenie		Należytość pozostała z końcem roku 1900.	
			K.	g.	K.	g.	K.	g.
		<b>D o c h o d y.</b>						
1		Kapitał hipotekowany na dobrach Łuzna z przyległościami (w walucie austriackiej 7.954 zł. 55 ct., czyli)	15.909	10	—	—	15.909	10
2		Gotówka pobrana z majątku obrotowego	1.631	78	1.631	78	—	—
3		Efekta zakupione . . . 1.838 K. 56 g. od tego spieniężone . . . 66 „ 38 „						
		Rzeczywiste przykupno . . .	1.772	18	1.772	18	—	—
		Suma dochodów . . .	19.313	06	3.403	96	15.909	10
4		Zapas z początkiem roku 1900 w efektach (w wal. austriackiej 22.796 zł. 94 ct. czyli)	—	—	45.593	88	—	—
		Razem . . .	—	—	48.997	84	—	—
		<b>W y d a t k i.</b>						
1		Gotówka wydana na zakupno efektów . . . 1.698 K. 16 g. od tego pobrana za spieniężone efekta . . . 66 „ 38 „						
		Czysty wydatek . . .	1.631	78	1.631	78	—	—
2		Efekta wydane do winkulacji . . . 400 K. od tego pobrane z winkulacji . . . 400 „						
		Czysty wydatek . . .	—	—	—	—	—	—
		Suma wydatków . . .	1.631	78	1.631	78	—	—
3		Zapas z końcem roku 1900 w efektach	—	—	47.366	06	—	—
		Razem . . .	—	—	48.997	84	—	—



XLII. Fundacya posagowa ś. p. Szczepana Zareby Skrzyńskiego „dla 5 panien szlacheckich“.

Stan majątku zarodowego z końcem roku 1900.

	Szczegół.	Ogół.
<i>Stan czynny. I. Zapas kasowy w efektach:</i>		
1. 4 $\frac{1}{2}$ % listy zastawne Banku krajowego	21.400 K. — g.	
2. 4% „ „ „ „	20.100 „ — „	
3. 4% „ „ galic. Towarzystwa kredytowego ziemskiego . . . . .	3.000 „ — „	
4. 4% obligacye galic. pożyczki krajowej z roku 1893 . . . . .	2.600 „ — „	
5. 4% obligacye pożyczki miasta Lwowa .	200 „ — „	
6. 4% książeczki wkładcowe Banku kra- jowego . . . . .	66 „ 06 „	47.366 K. 06 g.
II. Należytość czynna: kapitał hipotekowany na dobrach Łużna z przyległościami (w walucie austryackiej 7.954 zł. 55 ct.), czyli . . . . .		15.909 K. 10 g.
Suma stanu czynnego . . . . .		63.275 K. 16 g.
<i>Stan bierny</i> . . . . .		— „ — „
<b>Czysty stan czynny</b> . . . . .		63.275 K. 16 g.
W porównaniu z takimże stanem z końcem roku 1899 w walucie austrya- ckiej 30.751 złr. 49 ct., czyli . . . . .		61.502 „ 98 „
okazuje się <b>przyrost</b> majątku o . . . . .		1.772 K. 18 g.

**Uwaga.** Od wykazanego powyżej pod II. kapitału 7.954 złr. 55 ct., czyli 15.909 K. 10 g. obowiązani są właściciele dóbr Łużna z przyległościami uiszczać co roku dnia 25 maja 5% odsetki płatne z dołu do kasy Wydziału krajowego (L. W. 23.702/90).

XLII. Fundacya posagowa ś. p. Szczepana Zareby Skrzyńskiego „dla 5 panien szlacheckich“.

Rubryka	Pozycja	B) Majątek obrotowy	Należyłość		Uiszczenie		Należyłość pozostała z końcem roku 1900.	
			K.	g.	K.	g.	K.	g.
<b>D o c h o d y.</b>								
1		Odsetki 1) 5% od kapitału hipotekowanego . . . . . 805 K. 70 g. 2) od efektów:						
		a) 4 $\frac{1}{2}$ % od listów zastawnych Banku krajowego . . . . . 963 K. — g.						
		b) 4% od listów zastawnych Banku krajowego . . . . . 763 „ — „						
		c) 4% od listów zastaw. galic. Towarz. kredyt. ziemskiego . . . . . 120 „ — „						
		d) 4% od obligacyj pożyczki krajowej z roku 1893 . . . . . 104 „ — „						
		e) 4% od obligacyj pożyczki miasta Lwowa . . . . . 8 „ — „						
		f) 4% od książ. wkładk. Banku krajowego . . . . . 1 „ 76 „						
		Razem . . . . . 2.770 K. 46 g.						
		od tego odsetki bierne i podatek rentowy . . . . . 21 „ 99 „						
		Czysty dochód . . . . .	2.748	47	2.748	47	—	—
		Suma dochodów . . . . .	2.748	47	2.748	47	—	—
2		Zapas z początkiem r. 1900 w gotówce (w wal. austriackiej 1.067 zł. 01 ct., czyli) . . . . .	—	—	2.134	02	—	—
		Razem . . . . .	—	—	4.882	49	—	—

XLII. Fundacya posagowa ś. p. Szczepana Żareby Skrzyńskiego „dla  
5 panien szlacheckich“.

Rubryka	Pozycya	B) Majątek obrotowy	Należytość		Uiszczenie		Należytość pozostała z końcem roku 1900.	
			K.	g.	K.	g.	K.	g.
		<b>W y d a t k i.</b>						
	1	Posagi . . . . .	1.040	—	1.040	—	—	—
	2	Gotówka wydana do majątku zarodowego	1.631	78	1.631	78	—	—
	3	Rozmaite wydatki (koszta insereyjne, porto pocztowe i t. p.) . . . . .	37	37	37	37	—	—
		Suma wydatków . . . . .	2.709	15	2.709	15	—	—
	4	Zapas z końcem r. 1900 w gotówce . . . . .	—	—	2.173	34	—	—
		<b>Razem . . . . .</b>	—	—	4.882	49	—	—

**Uwaga.** Z wykazanego powyżej zapasu z końcem roku 1900 w gotówce zarezerwowano na ewentualną wypłatę niepodniesionych za rok 1900 posagów (nadanych przy L. W. 53.668/900) dla trzech panien szlacheckiego pochodzenia po 520 K., kwotę . . . . . resztę zaś w sumie . . . . . przeniesiono w roku 1901 do majątku zarodowego i na rzecz tegoż majątku sfruktyfikowano.

2.173 K. 34 g.  
1.560 „ — „  
613 K. 34 g.

L. W. 28.095/1901.



XLIII. Fundacya posagowa ś. p. Szczepana Zareby Skrzyńskiego „dla 10 dziewcząt wiejskich“.

Zużytko	Pozycja	A) Majątek zarodowy		Należyćność		Uiszczenie		Należyćność pozostała z końcem roku 1900.	
		K.	g.	K.	g.	K.	g.	K.	g.
		<b>D o c h o d y.</b>							
1	Kapitał hipotekowany na dobrach Łuźna z przyległościami (w walucie austriackiej 1.590 zł. 91 ct. czyli)	3.181	82	—	—	3.181	82	—	—
2	Gotówka pobrana z majątku obrotowego	40	27	40	27	—	—	—	—
3	Efekta zakupione . . . . . 203 K. 14 g. od tego spieniężone . . . . . 147 „ 27 „								
	Rzeczywiste przykupno . . . . .	55	87	55	87	—	—	—	—
	Suma dochodów . . . . .	3.277	96	96	14	3.181	82	—	—
4	Zapasy z początkiem roku 1900 w efektach (w walucie austriackiej 3.680 zł. 38 ct., czyli)	—	—	7.360	76	—	—	—	—
	Razem . . . . .	—	—	7.456	90	—	—	—	—
		<b>W y d a t k i.</b>							
1	Gotówka wydana na zakupno efektów . . . . . 187 K. 54 g. od tego pobrano za spieniężone efekta . . . . . 147 „ 27 „								
	Czysty wydatek . . . . .	40	27	40	27	—	—	—	—
2	Efekta wydane do winkulacji . . . . . 200 K. od tego pobrane z winkulacji . . . . . 200 „								
	Czysty wydatek . . . . .	—	—	—	—	—	—	—	—
	Suma wydatków . . . . .	40	27	40	27	—	—	—	—
3	Zapasy z końcem roku 1900 w efektach . . . . .	—	—	7.416	63	—	—	—	—
	Razem . . . . .	—	—	7.456	90	—	—	—	—

XLIII. Fundacya posagowa ś. p. Szczepana Zareby Skrzyńskiego „dla  
10 dziewcząt wiejskich“.

**Stan majątku zarodowego z końcem roku 1900.**

	Szczegół.	Ogół
<i>Stan czynny. I. Zapas kasowy w efektach :</i>		
1. 4 <sup>1</sup> / <sub>2</sub> % listy zastawne Banku krajowego . . . . .	5.600 K. — g.	
2. 4 <sup>0</sup> / <sub>10</sub> „ „ „ „ . . . . .	1.200 „ — „	
3. 4 <sup>0</sup> / <sub>10</sub> listy zastawne galic, Towarzystwa kredytowego ziemskiego . . . . .	400 „ — „	
4. 4 <sup>0</sup> / <sub>10</sub> obligacye galic. pożyczki krajowej z roku 1893 . . . . .	200 „ — „	
4. 4 <sup>0</sup> / <sub>10</sub> książeczki wkładcowe Banku kraj. . . . .	<u>16 „ 63 „</u>	7.416 K. 63 „
II. Należytość czynna : kapitał hipotekowany na dobrach Łużna z przyległościami (w walucie austriackiej 1.590 złr. 91 ct.) czyli . . . . .		
		<u>3.181 K. 82 g.</u>
Suma stanu czynnego . . . . .		10.598 K. 45 g.
<i>Stan bierny . . . . .</i>		
		<u>— „ — „</u>
<b>Czysty stan czynny . . . . .</b>		10.598 K. 45 g.
W porównaniu z takimże stanem z końcem roku 1899 w walucie austriackiej 5.271 złr. 29 ct., czyli w walucie koronowej . . . . .		
		<u>10.542 „ 58 g.</u>
okazuje się przyrost majątku o . . . . .		
		<u>55 K. 87 g.</u>

**Uwaga.** Od wykazanego powyżej pod II. kapitału hipotecznego w walucie austriackiej 1 590 złr. 91 ct., czyli 3.181 K. 82 g., obowiązani są właściciele dóbr Łużna z przyległościami uiszczać co roku dnia 25 maja 5<sup>0</sup>/<sub>10</sub> odsetki, płatne z dołu do kasy Wydziału krajowego (L. W. 23.702/900).

XLIII. Fundacya posagowa ś. p. Szczepana Zareby Skrzyńskiego „dla 10 dziewcząt wiejskich“.

Rubryka	Pozycja	B) Majątek obrotowy	Należyłość		Uiszczenie		Należyłość pozostała z końcem roku 1900.	
			K.	g.	K.	g.	K.	g.
		<b>D o c h o d y.</b>						
1		Odsetki: a) 5 <sup>0</sup> / <sub>0</sub> od kapitału hipotekowanego . . . . .	161	K. 19 g.				
		b) od efektów:						
		1. 4 <sup>1</sup> / <sub>2</sub> <sup>0</sup> / <sub>0</sub> od listów zast. Banku krajowego . . . . .	252	„ — „				
		2. 4 <sup>0</sup> / <sub>0</sub> od listów zastaw. Banku krajowego . . . . .	44	„ — „				
		3. 4 <sup>0</sup> / <sub>0</sub> od listów zastaw. galicyjs. Towarzystwa kredyt. ziemsk. . . . .	16	„ — „				
		4. 4 <sup>0</sup> / <sub>0</sub> od obligacyj gal. pożyczki kraj. z roku 1893 . . . . .	8	„ — „				
		5. 4 <sup>0</sup> / <sub>0</sub> od książ. Banku krajowego . . . . .	3	„ 14 „				
		Razem . . . . .	484	K. 33 g.				
		od tego odsetki bierne i podatek rentowy . . . . .	1	„ 24 „				
		Czysty dochód . . . . .	483	09	483	09	—	—
		Suma dochodów . . . . .	483	09	483	09	—	—
2		Zapas z początkiem r. 1900 w gotówce (w walucie austriac. 238 zł. 56 <sup>1</sup> / <sub>2</sub> ct. czyli . . . . .	—	—	477	13	—	—
		Razem . . . . .	—	—	960	22	—	—



XLIII. Fundacya posagowa ś. p. Szczepana Zaręby Skrzyńskiego „dla 10 dziewcząt wiejskich“.

Rubryka	Pozycja	B) Majątek obrotowy	Należyłość		Uiszczenie		Należyłość pozostała z końcem roku 1900.	
			K.	g.	K.	g.	K.	g.
		<b>W y d a t k i.</b>						
	1	Posagi dla dziewcząt wiejskich za r. 1899 po 44 koron . . . . .	440	—	440	—	—	—
	2	Gotówka wydana do majątku zarodowego . . . . .	40	27	40	27	—	—
	3	Różne wydatki . . . . . — K. 44 g. od tego zwrotu . . . . . — „ 44 „						
		Czysty wydatek . . . . .	—	—	—	—	—	—
		Suma wydatków . . . . .	480	27	480	27	—	—
	4	Zapasy z końcem roku 1900 w gotówce . . . . .	—	—	479	95	—	—
		Razem . . . . .	—	—	960	22	—	—

**Uwaga.** Z wykazanego powyżej zapasu z końcem roku 1900 w gotówce część w sumie . . . . . 479 K. 95 g.  
450 „ — „  
zarezerwowano na wypłatę posagów, nadanych za rok 1900 dla 10 dziewcząt wiejskich z gmin Łużna i Szalowa (L. W. 86.851/900 i 4.630/901) resztę zaś w kwocie . . . . . 29 K. 95 g.  
przeniesiono z początkiem roku 1901 do majątku zarodowego i na rzecz tegoż majątku sfruktyfikowano.

LW. 28.096/1901.

XLIV. Fundacya „Domu ubogich“ w Strzeliskach nowych.

Rubryka	Pozycja	A) Majątek zarodowy	Należytość		Uiszczenie		Należytość pozostała z końcem roku 1900.	
			K	g.	K.	g.	K.	g.
		<b>D o c h o d y .</b>						
	1	Odsetki od efektów:						
		a) 4½% od listów zastawnych Banku krajowego . . . . .	693	—				
		b) 4% od listów zastawnych Banku krajowego . . . . .	16	—				
		c) 4% od obligacyj galie. pożyczki kraj. z roku 1893 . . . . .	112	—	821	—	821	—
		Suma dochodów . . . . .	821	—	821	—	—	—
	2	Zapas z początkiem roku 1900:						
		a) w gotówce (w walucie austriackiej 410 zł. 50 ct., czyli 821 K., od tego 10% na rzecz majątku rezerwowego 41 zł. 05 ct., czyli) 82 K. 10 g = 369 zł 45 ct. czyli) . . . . .	738	90				
		b) w efektach (w walucie austriac. 9.396 zł. 91 ct., czyli) . . . . .	18.793	82	—	—	19.532	72
		Razem . . . . .	—	—	—	—	20.353	72
		<b>W y d a t k i .</b>						
	1	Wydziałowi powiatowemu w Bóbrce odeślano odsetki od efektów na potrzeby „Domu ubogich“ za rok 1899 (po potrąceniu 10% na rzecz majątku rezerwowego) . . . . .	738	90			738	90
		Suma wydatków . . . . .	738	90			738	90
	2	Zapas z końcem roku 1900:						
		a) w gotówce . . . . .	821	—				
		b) w efektach . . . . .	18.793	82	—	—	19.614	82
		Razem . . . . .	—	—	—	—	20.353	72





XLIV. Fundacya „Domu ubogich“ w Strzeliskach nowych.

Rubryka	Pozycja	B) Majątek rezerwowy		Należyłość		Uiszczenie		Należyłość pozostała z końcem roku 1900.	
		K.	g.	K.	g.	K.	g.	K.	g.
<b>Dochody.</b>									
1		Odsetki od efektów:							
	a)	4% od listów zastaw. Banku krajowego . . . . . 36 K. — g.							
	b)	4% z książeczek wkł. Banku krajowego . . . . . 24 „ 40 „							
		Razem . . . . . 60 K. 40 g.							
		od tego odsetki bierne . . . . . — „ 24 „							
		Czysty dochód . . . . .		60	16	60	16	—	—
2		Efekta zakupione . . . . . 224 K. 40 g.							
		od tego spieniężone . . . . . 72 „ 30 „							
		Rzeczywiste przykupno . . . . .		152	10	152	10	—	—
		Suma dochodów . . . . .		212	26	212	26	—	—
3		<b>Zapas Z początkiem roku 1900:</b>							
	a)	w gotówce (w walucie austryackiej 16 zł. czyli 32 K. do tego 10% dochodów czystych majątku zarodowego czyli 41 zł. 05 ct., albo 82 K. 10 g. = 57 zł. 05 ct., czyli) 114 K. 10 g.							
	b)	w efektach (w walucie austryackiej 2.158 zł. 37 ct., czyli) . . . . . 4.316 „ 74 „		—	—	4.430	84	—	—
		Razem . . . . .		—	—	4.643	10	—	—

XLIV. Fundacya „Domu ubogich“ w Strzeliskach nowych.

Rubryka	Pozycya	B) Majątek rezerwowy	Należytość		Uiszczenie		Należytość pozostała z końcem roku 1900.	
			K.	g.	K.	g.	K.	g.
<b>W y d a t k i.</b>								
1		Gotówka wydana na zakupno efektów . . . . . 210 K. 80 g.						
		od tego pobrano za spieniężone efekta . . . . . 72 „ 30 „						
		Czysty wydatek . . . . .	138	50	138	50	—	—
		Suma wydatków . . . . .	138	50	138	50	—	—
2		Zapas z końcem roku 1900:						
		a) w gotówce . . . . . 35 K. 76 g.						
		b) w efektach . . . . . 4.468 „ 84 „	—	—	4.504	60	—	—
		Razem . . . . .	—	—	4.643	10	—	—

Stan majątku rezerwowego z końcem roku 1900.

	Szczegół.	Ogól.
Stan czynny. Zapas kasowy: a) w gotówce . . . . .		35 K. 76 g.
b) w efektach:		
1. 4% listy zastawne Banku krajowego . . . . .	1.000 K. — g.	
2. 4% książeczki wkładkowe galic. kasy oszczędności . . . . .	3.329 „ 60 „	
3. 4% książeczki wkładkowe Banku kraj. . . . .	139 „ 24 „	4.468 K. 84 g.
Suma stanu czynnego . . . . .		4.504 K. 60 g.
Stan bierny . . . . .		— „ — „
Czysty stan czynny . . . . .		4.504 K. 60 g.
W porównaniu z takimże stanem z końcem roku 1899 w walucie austriackiej 2.174 zlr. 37 ct., czyli w walucie koronowej . . . . .		
okazuje się przyrost majątku o . . . . .		
a mianowicie przybyło: a) w gotówce . . . . .	3 K. 76 g.	4.348 „ 74 „
b) w efektach . . . . .	152 „ 10 „	155 K. 86 g.
Przyrost jak wyżej . . . . .	155 K. 86 g.	

XLIV. Fundacya „Domu ubogich“ w Strzeliskach nowych.

Uwaga.

Wykazany powyżej zapas z końcem roku 1900 w gotówce . . . . .	35 K. 76 g.
sfruktyfikowano wraz z kwotą . . . . .	82 „ 10 „
<hr/>	
pobraną z majątku zarodowego tytułem 10% dochodów za rok 1900, czyli razem gotówką . . . . .	117 K. 86 g.
z początkiem r. 1901 na rzecz majątku rezerwow. (L. W. 29.360/901).	

W roku 1896 nadesłał Wydział Rady powiatowej w Bóbrec do przechowania w kasie Wydziału krajowego na rzecz majątku rezerwowego dwie książeczki wkładkowe galicyjskiej Kasy oszczędności:

1. Nr. 4.422 na (1.285 złr. 19 ct.) czyli . . . . .	2.470 „ 38 „
2. Nr. 83.008 na (379 złr. 61 ct.) czyli . . . . .	759 „ 22 „
Razem na . . . . .	<hr/> 3.229 K. 60 g.

na których ulokowana kwota służyć ma na odrestaurowanie, ewentualnie na budowę domu dla ubogich w Strzeliskach nowych (L. W. 36.124/96 i L. W. 43.423/96).

L. W. 28.186/901.



XLV. Fundacya ś. p. Piotra Krzczunowicza dla nieuleczalnych chorych i rekonwalescentów.

Rubryka	Pozyeya	A) Majątek zarodowy	Należytość		Uiszczenie		Należytość pozostała z końcem roku 1900.	
			K.	g.	K.	g.	K.	g.
		<b>D o c h o d y</b>						
	1	Efekta zakupione . . . . . — K. 64 g. od tego efekta spieniężone . . . . . — „ 62 „ Rzeczywiste przykupno . . . . .	—	02	—	02	—	—
		Suma dochodów . . . . .	—	02	—	02	—	—
	2	Zapasy z końcem roku 1900 w efektach . . . . .	—	—	77.215	86	—	—
		Razem . . . . .	—	—	77.215	88	—	—
		<b>W y d a t k i</b>						
	1	Gotówka wydana na zakupno efektów . . . . . — K. 64 g. od tego za spieniężone efekta . . . . . — „ 64 „ Czysty wydatek . . . . .	—	—	—	—	—	—
		Suma wydatków . . . . .	—	—	—	—	—	—
	2	Zapasy z końcem roku 1900 w efektach . . . . .	—	—	77.215	88	—	—
		Razem . . . . .	—	—	77.215	88	—	—

**Stan majątku zarodowego z końcem roku 1900.**

	Szczegół.	Ogól.
<i>Stan czynny. Zapasy kasowy w efektach:</i>		
1. 4% listy zastawne galic. Towarzystwa kredytowego ziemskiego . . . . .	77.200 K. — g.	
2. 4% książeczka wkładowa Banku kraj. . . . .	15 „ 88 „	77.215 K. 88 g.
Suma stanu czynnego . . . . .		77.215 K. 88 g.
<i>Stan bierny</i> . . . . .		— „ — „
Czysty stan czynny . . . . .		77.215 K. 88 g.
W porównaniu z takimże stanem z końcem 1899 roku 38.607 złr.		
93 ct., czyli . . . . .		77.215 „ 86 „
okazuje się przyrost majątku o . . . . .		— K. 02 g.

XLV. Fundacya ś. p. Piotra Krzczunowicza dla nieuleczalnych chorych i rekonwalescentów.

Rubryka	Liczba	B) Majątek obrotowy	Należyłość		Uiszczenie		Należyłość pozostała z końcem roku 1900.	
			K.	g.	K.	g.	K.	g.
<b>D o c h o d y.</b>								
1		Odsetki od efektów:						
		a) 4% od 77.200 kor. listów zast. gal. Towarzystwa kredyt. ziemskiego . . . . .	3.038	—				
		od tego 1½% podatku rentowego . . . . .	46	32				
		pozostaje . . . . .	3.041	68				
		b) 4% od książeczki wkł. Banku krajowego . . . . .	—	62	3.042	30	3.042	30
		Suma dochodów . . . . .	3.042	30	3.042	30	—	—
2		Zapas z początkiem roku 1900 w gotówce 01 et. czyli . . . . .	—	—	—	02	—	—
		Razem . . . . .	—	—	3.042	32	—	—
<b>W y d a t k i.</b>								
1		Dożywotnicze Annie z Lundów Krzczunowiczowej . . . . .	3.042	31	3.042	30	—	01
		Suma wydatków . . . . .	3.042	31	3.042	30	—	01
2		Zapas z końcem roku 1900 w gotówce . . . . .	—	—	—	02	—	—
		Razem . . . . .	—	—	3.042	32	—	—

XLVI. Fundacya im. Józefa Kośvitzky'ego.  
Fundusz I. „dla ślepych w Krakowie“.

Rubryka	Pozyeya	A) Majątek zarodowy	Należyłość		Uiszczenie		Należyłość pozostała z końcem roku 1900.	
			K.	g.	K.	g.	K.	g.
		<b>D o c h o d y.</b>						
	1	Zapas z początkiem roku 1900 w efektach (w walucie austryackiej 1.641 zł. 28 ct., czyli)	—	—	3.282	56	—	—
		Razem	—	—	3.282	56	—	—
		<b>W y d a t k i.</b>						
	1	Zapas z końcem roku 1900 w efektach	—	—	3.282	56	—	—
		Razem	—	—	3.282	56	—	—

**Stan majątku zarodowego z końcem roku 1900.**

	Szczegół.	Ogół.
<i>Stan czynny. Zapas kasowy w efektach:</i>		
1. 4% obligacye galic. pożyczki krajowej z roku 1893	700 K. — g.	
2. 4% obligacye kolejowe Banku krajowego	2.400 „ — „	
3. 4% książeczki wkładowe Banku kraj.	182 „ 56 „	3.282 K. 56 g.
Suma stanu czynnego		3.282 K. 56 g.
<i>Stan bierny</i>		— „ — „
<b>Czysty stan czynny</b>		3.282 K. 56 g.
W porównaniu z takimże stanem z końcem roku 1899 w walucie austryackiej 1.641 zlr. 28 ct., czyli		
		3.282 „ 56 „
okazuje się stan majątku <b>niezmieniony</b>		— K. — g.



XLVI. Fundacya im. Józefa Kośvitzky'ego.

Fundusz I. „dla ślepych w Krakowie“.

Rubryka	Pozycja	B) Majątek obrotowy	Należytość		Uiszczenie		Należytość pozostała z końcem roku 1900.	
			K.	g.	K.	g.	K.	g.
		<b>D o c h o d y.</b>						
	1	Odsetki od efektów:						
		a) 4 <sup>o</sup> / <sub>o</sub> od obligacyj galic. pożyczki kraj z roku 1893 . . . . .	28	K. — g.				
		b) 4 <sup>o</sup> / <sub>o</sub> od obligacyj kolejowych Banku krajowego . . . . .	96	„ — „	124	—	124	—
		Suma dochodów . . . . .	124	—	124	—	—	—
	2	Zapasz z początkiem roku 1900 w efektach (w walucie austryackiej 62 zł. czyli) . . . . .	—	—	—	—	124	—
		Razem . . . . .	—	—	—	—	248	—
		<b>W y d a t k i.</b>						
	1	Jednorazowe wsparcie dla jednej ślepej w Krakowie za rok 1899 . . . . .	124	—	124	—	—	—
		Suma wydatków . . . . .	124	—	124	—	—	—
	2	Zapasz z końcem roku 1900 w gotówce . . . . .	—	—	—	—	124	—
		Razem . . . . .	—	—	—	—	248	—

*Uwaga.* Wykazany powyżej zapasz z końcem roku 1900 w gotówce 124 K. posłuży w roku 1901 na jedno jednorazowe wsparcie w myśl postanowienia aktu fundacyjnego.

XLVII. Fundacya im. Józefa Košvitzky'ego.

Fundusz II. „dla wychowanków zakładu sierót pod wezwaniem św. Józefa w Krakowie”

Rubryka	Pozycja	A) Majątek zarodowy	Należytość		Uiszczenie		Należytość pozostała z końcem roku 1900.	
			K.	g.	K.	g.	K.	g.
<b>D o c h o d y.</b>								
	1	Gotówka pobrana z majątku obrotowego	66	54	66	54	—	—
	2	Efekta zakupione . . . . .	66	54	66	54	—	—
		Suma dochodów . . . . .	133	08	133	08	—	—
	3	Zapas z początkiem roku 1900 w efektach (w walucie austryackiej 3.612 zł. 88 ct., czyli) . . . . .	—	—	7.225	76	—	—
		Razem . . . . .	—	—	7.358	84	—	—
<b>W y d a t k i.</b>								
	1	Gotówka wydana na zakupno efektów . . . . .	66	54	66	54	—	—
		Suma wydatków . . . . .	66	54	66	54	—	—
	2	Zapas z końcem roku 1900 w efektach . . . . .	—	—	7.292	30	—	—
		Razem . . . . .	—	—	7.358	84	—	—

XLVII. Fundacya im. Józefa Košvitzky'ego.

Fundusz II. „dla wychowanków zakładu sierót pod wezwanlem św. Józefa w Krakowie“.

Stan majątku zarodowego z końcem roku 1900.

	Szczegół.	Ogół.
<b>Stan czynny. Zapas kasowy w efektach :</b>		
1. 4% obligacye galic. pożyczki krajowej	1.700 K — g.	
2. 4% obligacye kolejowe Banku krajowego	4.800 „ — „	
3. 4% listy zastawne Banku Brajowego	600 „ — „	
4. 4% książeczki wkładowe Banku kraj.	192 „ 30 „	7.292 K. 30 g.
Suma stanu czynnego		7.292 K. 30 g.
<b>Stan bierny</b>		— „ — „
<b>Czysty stan czynny</b>		7.292 K. 30 g.
W porównaniu z takimże stanem z końcem roku 1899 w walucie austryackiej 3.612 zł. 88 ct., czyli w walucie koronowej		7.225 „ 76 „
okazuje się przyrost majątku o		66 K. 54 g.



XLVII. Fundacya im. Józefa Koświtzky'ego.

Fundusz II. „dla wychowanków zakładu sierót pod wezwaniem św. Józefa w Krakowie“.

Rubryka	Pozytywa	B) Majątek obrotowy	Należytość		Uiszczenie		Należytość pozostała z końcem roku 1900	
			K.	g.	K.	g.	K.	g.
		<b>D o c h o d y.</b>						
1		Odsetki od efektów:						
		a) 4% od obligacyj galic. pożyczki krajowej z r. 1893 . . . . .	68	K. — g.				
		b) 4% od obligacyj kolejowych Banku krajowego . . . . .	192	„ — „				
		c) 4% od listów zastaw. Banku krajowego . . . . .	24	„ — „				
		d) 4% od książeczek wkładowych Banku krajowego . . . . .	32	„ 54 „	316	54		
		Suma dochodów . . . . .	316	54	316	54		
2		Zapas z początkiem roku 1900 w gotówce (w walucie austriackiej 17 zł. czyli)	—	—	34	—		
		Razem . . . . .	—	—	350	54		
		<b>W y d a t k i.</b>						
1		Stypendyum dla jednego wychowanka zakładu św. Józefa w Krakowie . . . . .	250	—	250	—		
2		Gotówka wydana do majątku zarodowego . . . . .	66	54	66	54		
		Suma wydatków . . . . .	316	54	316	54		
3		Zapas z końcem roku 1900 w gotówce . . . . .	—	—	34	—		
		Razem . . . . .	—	—	350	54		

Uwaga. Wykazany powyżej zapas z końcem roku 1900 w gotówce 34 K., jako czystą nadwyżkę dochodów za rok 1900, sfruktyfikowano z początkiem roku 1901 na rzecz majątku zarodowego.

XLVIII. Fundacya im. Józefa Koświtzky'ego.

Fundusz III. „dla poprawionych złoczyńców w Krakowie“.

Rubryka	Pozycja	A) Majątek zarodowy	Należytość		Uiszczenie		Należytość pozostała z końcem roku 1900.	
			K.	g.	K.	g.	K.	g.
		<b>D o c h o d y.</b>						
	1	Zapasy z początkiem r. 1900 w efektach (w wal. austriackiej 1.640 zł. 95 ct. czyli) . . . . .	—	—	3.281	90	—	—
		Razem . . . . .	—	—	3.281	90	—	—
		<b>W y d a t k i.</b>						
	1	Zapasy z końcem roku 1900 w efektach . . . . .	—	—	3.281	90	—	—
		Razem . . . . .	—	—	3.281	90	—	—

Stan majątku zarodowego z końcem roku 1900.

Stan czynny.	Szczegół.	Ogół.
Zapasy kasowy w efektach:		
1. 4% obligacje kolejowe Banku krajowego	2.400 K. — g.	
2. 4% „ „ galic. pożyczki krajowej z roku 1893 . . . . .	700 „ — „	
3. 4% książeczki wkładkowe Banku kraj.	181 „ 90 „	3.281 K. 90 g.
Suma stanu czynnego . . . . .		3.281 K. 90 g.
Stan bierny . . . . .		— „ „
Czysty stan czynny . . . . .		3.281 K. 90 g.
W porównaniu z takimże stanem z końcem roku 1899 w walucie austriackiej 1.640 złr. 95 ct., czyli w walucie koronowej . . . . .		3.281 „ 90 „
okazuje się stan majątku niezmienny . . . . .		— K. — g.

XLVIII. Fundacya im. Józefa Kośvitzky'ego.  
Fundusz III. „dla poprawionych złoczyńców w Krakowie“.

Rubryka	Pozycja	B) Majątek obrotowy	Należytość		Uiszczenie		Należytość pozostała z końcem roku 1900	
			K.	g.	K.	g.	K.	g.
		<b>D o c h o d y</b>						
	1	Odsetki od efektów:						
		a) 4% od obligacyj kolejowych Banku krajowego . . . . .	96	K.				
		b) 4% obligacye galicyjs. pożyczki kraj. z roku 1893 . . . . .	28	„	124	—	124	—
		Suma dochodów . . . . .	124	—	124	—	—	—
	2	Zapas z początkiem r. 1900 w gotówce (w walucie austriackiej 62 zł. czyli) . . . . .	—	—	—	124	—	—
		Razem . . . . .	—	—	—	248	—	—
		<b>W y d a t k i.</b>						
	1	Jednorazowe wsparcie dla jednego poprawionego złoczyńcy za rok 1899 w gotówce . . . . .	124	—	124	—	—	—
		Suma wydatków . . . . .	124	—	124	—	—	—
	2	Zapas z końcem roku 1900 w gotówce . . . . .	—	—	—	124	—	—
		Razem . . . . .	—	—	—	248	—	—

**Uwaga.** Wykazany powyżej zapas z końcem roku 1900 w gotówce 124 K. służyć będzie w roku 1901, w myśl postanowienia aktu fundacyjnego, na jedno jednorazowe wsparcie za rok 1900 dla poprawionego złoczyńcy.



XLIX. Fundacya imienia Henryka Straszewskiego „dla ubogich zarobników w Boguchwale“.

Kubryka	Pozycja	A) Majątek zarodowy	Należyłość		Uiszczenie		Należyłość pozostała z końcem roku 1900.	
			K.	g.	K.	g.	K.	g.
		<b>D o c h o d y .</b>						
	1	Gotówka pobrana z majątku obrotowego	81	12	81	12	—	—
	2	Efektów zakupione . . . . .	81	12	81	12	—	—
		Suma dochodów . . . . .	162	24	162	24	—	—
	3	Zapas z początkiem r. 1900 w efektach (w walucie austriackiej 2.637 zł. 16 et., czyli) . . . . .	—	—	5.274	32	—	—
		Razem . . . . .	—	—	5.436	56	—	—
		<b>W y d a t k i .</b>						
	1	Gotówka wydana na zakupno efektów . . . . .	81	12	81	12	—	—
		Suma wydatków . . . . .	81	12	81	12	—	—
	2	Zapas z końcem roku 1900 w efektach . . . . .	—	—	5.355	44	—	—
		Razem . . . . .	—	—	5.436	56	—	—

Stan majątku zarodowego z końcem roku 1900.

Stan czynny.	Szczegół.	Ogół.
Zapas kasowy w efektach :		
1. 4% listy zastawne galic. Towarzystwa kredytowego ziemskiego (emitowane w walucie austriackiej 41 letnie i 56 letnie) wartości . . . . .	3.400 K. — g.	
2. 4% listy zastawne galic. Towarzystwa kredytowego ziemskiego (emitowane w walucie koronowej 56 letnie) . . . . .	1.200 „ — „	
3. 4% listy zastawne Banku krajowego . . . . .	600 „ — „	
4. 4% książeczki wkładowe Banku kraj. . . . .	155 „ 44 „	5.355 K. 44 g.
Suma stanu czynnego . . . . .		5.355 K. 44 g.
Stan bierny . . . . .		— „ — „
Czysty stan czynny . . . . .		5.355 K. 44 g.
W porównaniu z takimże stanem z końcem roku 1899 w walucie austriackiej 2.637 złr. 16 et., czyli w walucie koronowej . . . . .		5.274 „ 32 „
okazuje się przyrost majątku o . . . . .		81 K. 12 g.

XLIX. Fundacya imienia Henryka Straszewskiego „dla ubogich zarobników w Boguchwale“.

Rubryka	Pozycya	B) Majątek obrotowy	Należyłość		Uiszczenie		Należyłość pozostała z końcem roku 1900.	
			K.	g.	K.	g.	K.	g.
		<b>D o c h o d y.</b>						
1		Odsetki od efektów :						
		a) 4% od listów zastawn. gal. Towarzystwa kredytow. ziemsk. (56 letnich) . . . . .	120	—				
		b) 4% od listów zastaw. galic. Towarz. kredyt. ziemsk. (41 letnich) . . . . .	16	—				
		c) 4% od listów zastawn. gal. Towarzystwa kredytowego ziemskiego . . . . .	48	—				
		d) 4% od listów zastawn. gal. Banku krajowego . . . . .	24	—				
		e) 4% od książ. wkładk. Banku krajowego . . . . .	40	44				
		Razem . . . . .	248	44				
		od tego podatek rentowy . . . . .	2	52				
		Czysty dochód . . . . .	245	92	245	92	—	—
		Suma dochodów . . . . .	245	92	245	92	—	—
2		Zapas z początkiem roku 1900 w gotówce (w walucie austryack. 20 zł. 34 et., czyli) . . . . .	—	—	40	68	—	—
		Razem . . . . .	—	—	286	60	—	—

XLIX. Fundacya imienia Henryka Straszewskiego „dla ubogich zarobników w Boguchwale“.

Rubryka	Pozycja	B) Majątek obrotowy	Należytość		Uiszczenie		Należytość pozostała z końcem roku 1900.	
			K.	g.	K.	g.	K.	g.
<b>W y d a t k i.</b>								
	1	Zapomogi dożywotnie dla dwóch ubogich zarobników w Boguchwale po 80 koron rocznie . . . . .	160	—	160	—	—	—
	2	Gotówka wydana do majątku zarodowego	81	12	81	12	—	—
		Suma wydatków . . .	241	12	241	12	—	—
	3	Zapasy z końcem roku 1900 w gotówce .	—	—	45	48	—	—
		Razem . . .	—	—	286	60	—	—

Uwaga. Wykazany powyżej zapas z końcem roku 1900 w gotówce 45 K. 48 g., jako czystą nadwyżką dochodów za rok 1900 przeniesiono w myśl aktu fundacyjnego z początkiem r. 1901 do majątku zarodowego i na rzecz tegoż majątku sfruktyfikowano.

L. W. 28.187/901.



L. Fundacya Ludwika z hr. Dunin Borkowskich Niezabitowskiej  
„dla zboru św. Klaudivi“.

Rubryka	Pozycya	Majatek zarodowy	Należytość		Uiszczenie		Należytość pozostala z końcem roku 1900.	
			K.	g.	K.	g.	K.	g.
		<b>D o c h o d y.</b>						
1		Odsetki od efektów:						
		a) 4% od listów zast. galie. Towarzystwa kredytow. ziemsk. 640 K. — g.						
		b) 4% od obligacyj galie. pożyczki kraj. z roku 1893 . . . . . 92 „ — „						
		Razem . 732 K. — g.						
		od tego podatek rentowy . . . . . 9 „ 60 „						
		Czysty dochód . . . . .	722	40	722	40	—	—
2		Gotówka pobrana z depozytów jako reszta zakładowego kapitału . . . . .	1	—	1	—	—	—
		Suma dochodów . . . . .	723	40	723	40	—	—
3		Zapasz początkiem roku 1900:						
		a) w gotówce (w walucie austryackiej 180 zł. 60 ct. czyli) . 361 K. 20 g.						
		b) w efektach (w walucie austr. 9.183 zł. 50 ct., czyli) . . . . . 18.367 „ — „	—	—	18.728	20	—	—
		Razem . . . . .	—	—	19.451	60	—	—

L. Fundacya Ludwiki z hr. Dunin Borkowskich Niezabitowskiej  
„dla zboru św. Klaudyi“.

Kolumna	Pozycja	Majątek zarodowy	Należytość		Uiszczenie		Należytość pozostała z końcem roku 1900.	
			K.	g.	K.	g.	K.	g.
<b>W y d a t k i.</b>								
1		Postrnska Julia przełożona zboru św. Klaudyi czysty dochód od kapitału fundacyjnego za II półrocze 1899 i I. półrocze 1900 w gotówce . . . . .	722	40	722	40	—	—
		Suma wydatków . . . . .	722	40	722	40	—	—
2		Zapasy z końcem roku 1900:						
	a)	w gotówce . . . . . 362 K. 20 g.						
	b)	w efektach . . . . . 18.367 „ „	—	—	18.729	20	—	—
		Razem . . . . .	—	—	19.451	60	—	—

**Stan majątku z końcem roku 1900.**

	Szczegół.	Ogół.
Stan czynny. Zapasy kasowy: a) w gotówce . . . . .		362 K. 20 g.
b) w efektach:		
1. 4% listy zastawne galic. Towarzystwa kredytowego ziemskiego . . . . .	16.000 K. — g.	
2. 4% obligacye galic. pożyczki krajowej z roku 1893 . . . . .	2.300 „ — „	
3. 4% książeczki wkładowe Banku kraj. . . . .	67 „ — „	18.367 „ — „
Suma stanu czynnego . . . . .		18.729 K. 20 g.
Stan bierny . . . . .		— „ — „
Czysty stan czynny . . . . .		18.729 K. 20 g.
W porównaniu z takimże stanem z końcem roku 1899 w walucie austriackiej 9.364 zł. 10 et., czyli w walucie koronowej . . . . .		18.728 „ 20 „
okazuje się przyrost majątku w gotówce o . . . . .		1 K. — g.

L. Fundacya Ludwiki z hr. Dunin Borkowskich Niezabitowskiej  
„dla zboru św. Klaudy“.

**Uwaga.** Odsetki od efektów majątku zakładowego pobiera przełożona zboru św. Klaudy Julia Postruska na pokrycie wydatków zboru w dwóch półrocznych ratach płatnych z dołu dnia 30 czerwca i 31 grudnia, z potrąceniem jednak ewentualnych wydatków nieprzewidzianych (jak odsetki bierne przy zakupie efektów, podatek rentowy od kuponów i t. p.).

Z wykazanego powyżej zapasu z końcem r. 1900 w gotówce . . . . .

362 K. 20 g.

część w sumie . . . . .

361 " 20 "

wypłacono jako czysty dochód z odsetek od efektów za II. półrocze 1900, z początkiem r. 1901 przełożonej zboru św. Klaudy, resztę zaś w kwocie . . . . .  
sfruktyfikowano na rzecz majątku zakładowego.

1 K. — g.

L. W. 28.098/901.



LI. Fundusz emerytury członków sceny polskiej we Lwowie.

Rubryka	Pozytywa	A) Majątek zarodowy	Należytość		Uiszczenie		Należytość pozostała z końcem roku 1900.	
			K.	g.	K.	g.	K.	g.
		<b>D o c h o d y.</b>						
1		Efekta zakupione . . . . . 11.000 K.						
		od tego spieniężone . . . . . 10.142 „						
		Rzeczywiste przykupno . . . . .	858	—	858	—	—	—
		Suma dochodów . . . . .	858	—	858	—	—	—
2		Zapas z początkiem roku 1900 w efek- tach (277.064 zł. 73 ct., czyli) . . . . .	—	—	554.129	46	—	—
		Razem . . . . .	—	—	554.987	46	—	—
		<b>W y d a t k i.</b>						
1		Efekta wydane do winku- lacyi . . . . . 12.800 K.						
		od tego pobrane z win- kulacyi . . . . . 12.800 „						
		Czysty wydatek . . . . .	—	—	—	—	—	—
2		Gotówka wydana na za- kupno efektów . . . . . 10.142 K.						
		od tego otrzymana za spieniężone efekta . . . . . 10.142 „						
		Czysty wydatek . . . . .	—	—	—	—	—	—
		Suma wydatków . . . . .	—	—	—	—	—	—
3		Zapas z końcem roku 1900 w efektach . . . . .	—	—	554.987	46	—	—
		Razem . . . . .	—	—	554.987	46	—	—

LI. Fundusz emerytury członków sceny polskiej we Lwowie.

Stan majątku zarodowego z końcem roku 1900.

	Szczegół.	Ogół.
<i>Stan czynny. Zapas kasowy w efektach :</i>		
1. 4 <sup>0</sup> / <sub>0</sub> książeczki Banku krajowego . . . . .	87 K. 46 g.	
2. 4 <sup>1</sup> / <sub>2</sub> <sup>0</sup> / <sub>0</sub> listy zastawne Banku krajowego (113.100 złr.), czyli . . . . .	226.200 „ — „	
3. 4 <sup>0</sup> / <sub>0</sub> listy zastawne Banku krajowego . . . . .	248.700 „ — „	
4. 4 <sup>0</sup> / <sub>0</sub> listy zastawne Towarzystwa kredy- towego ziemskiego . . . . .	58.800 „ — „	
5. 4 <sup>0</sup> / <sub>0</sub> obligacye pożyczki miasta Lwowa . . . . .	21.200 „ — „	554.987 K. 46
Suma stanu czynnego . . . . .		554.987 K. 46
<i>Stan bierny</i> . . . . .		— „ —
Czysty stan czynny . . . . .		554.987 K. 46
W porównaniu z takimże stanem z końcem roku 1899 . . . . .		554.129 „ 46
okazuje się przyrost majątku o . . . . .		858 K. —

LI. Fundusz emerytury członków sceny polskiej we Lwowie.

Rubryka	Pozycja	Należytość		Uiszczenie		Należytość pozostała z końcem roku 1900.	
		K.	g.	K.	g.	K.	g.
	<b>B) Majątek obrotowy</b>						
	<b>Dochody.</b>						
1	Odsetki od efektów :						
	a) od 4 $\frac{1}{2}$ % listów zastawnych Banku krajowego . . . . .	10.633	50				
	b) od 4% listów zastaw. Banku krajowego . . . . .	9.508	—				
	c) od 4% listów zastaw. Towarzystwa kredyt. ziemsk. . . . .	2.352	—				
	d) od 4% obligacyj pożyczki miasta Lwowa . . . . .	848	—				
	<b>Razem . . . . .</b>	<b>23.341</b>	<b>50</b>				
	od tego podatek rentowy . . . . .	52	24				
	<b>Czysty dochód . . . . .</b>	<b>23.289</b>	<b>26</b>	<b>23.289</b>	<b>26</b>	—	—
2	Wkładki od członków czynnych :						
	a) należytość za- legła . . . . .	26.619	06				
	b) należytość bie- żąca . . . . .	13.451	09	40.070	15		
	odpisano . . . . .	65	—	40.005	15	9.671	13
	<b>Wkładki od pensyj emerytalnych . . . . .</b>	<b>1.001</b>	<b>09</b>	<b>977</b>	<b>09</b>	<b>30.334</b>	<b>02</b>
3	Do przeniesienia . . . . .	64.295	50	33.937	48	30.358	02



## LI. Fundusz emerytury członków sceny polskiej we Lwowie.

Rubryka	Pozytywa	B) Majątek obrotowy	Należyłość		Uiszczenie		Należyłość pozostała z końcem roku 1900.	
			K.	g.	K.	g.	K.	g.
		Z przeniesienia . . . . .	64.295	50	33.937	48	30.358	02
4		Różne dochody:						
		a) 4% odsetki zwłoki:						
		a) należyłość zaległa . . . . . 149 K. 68 g.						
		β) należyłość bieżąca . . . . . 297 „ 07 „	446	75	281	47	185	28
		b) należyłość stemplowa od kwitów ściąg- nięta z pensyj emerytalnych, wdow- wicz i zaopatrzeń . . . . .	105	16	105	16	—	—
		c) podatek dochodowy ściąg- nięty od wypłaconych emerytur . . . . .	194	08	194	08	—	—
		d) dochody przebieżne:						
		a) gotówką:						
		1. ściąg- nięty z poborów emeryt. Wład. Woleńskiego kondykt na rzecz funda- cyi St. hr. Skarbka . . . . . 85 K. 41 g.						
		2. mylny do- chód . . . . . — „ 16 „ 85 K. 57 g.						
		β) efektami:						
		przysłana przez p. Gellę z Warszawy suma na spłatę zaległych nale- żytości Adolfa Wa- lewskiego . . . . . 360 „ — „						
		Razem . . . . . 445 K. 57 g.						
		od tego zwroty korelatywne:						
		a) gotówką . . . . . 25 K. 57 g.						
		β) efektami . . . . . 360 „ — „ 385 „ 57 „						
		Czysty dochód . . . . .	60	—	60	—	—	—
		Suma dochodów . . . . .	65.101	49	34.558	19	30.543	30
5		Zapasy z początkiem r. 1900 w gotówce (891 zł. 82 <sup>1</sup> / <sub>2</sub> ct. czyli) . . . . .	—	—	1.783	65	—	—
		Razem . . . . .	—	—	36.341	84	—	—

LI. Fundusz emerytury członków sceny polskiej we Lwowie.

Rubryka	Pozycja	Należytość		Uiszczenie		Należytość pozostała z końcem roku 1900.	
		K.	g.	K.	g.	K.	g.
	<b>B) Majątek obrotowy</b>						
	<b>W y d a t k i.</b>						
1	Emerytury i zaopatrzenia . . . . .	25.395	20	24.795	04	600	16
2	Gotówka przeniesiona do majątku zarodowego . . . . .	—	—	—	—	—	—
3	Ekwiwalent za V. dziesięciolecie . . . . .	929	31	929	31	—	—
4	Koszta administracyjne: Ryczalt na administracyę, przeniesiony do funduszu krajowego . . . . .	1.100	—	1.100	—	—	—
5	Rozmaite wydatki:						
	a) c. k. Skarbowi Państwa przypadająca należytość stemplowa i kontraktowa od wkładek, opłaconych przez członków czynnych : . . . . .	119	12	119	12	—	—
	b) c. k. Skarbowi Państwa przypadająca należytość stemplowa od kwitów na wypłacone emerytury, pensye wdowie i zaopatrzenia . . . . .	105	16	105	16	—	—
	c) c. k. Skarbowi Państwa zapłacony podatek dochodowy od emerytur . . . . .	194	08	194	08	—	—
	d) zwrot fundacyi Stanisława hr. Skarbka ściągniętej z poborów Adolfa Walewskiego sumy na częściowe umorzenie kondyktu . . . . .	60	—	—	—	60	—
	Suma wydatków . . . . .	27.902	87	27.242	71	660	16
6	Zapasy z końcem r. 1900 w gotówce . . . . .	—	—	9.099	13	—	—
	Razem . . . . .	—	—	36.341	84	—	—





LII. Fundacya stypendyjna imienia Józefa Krupacza „dla patentowanych c. i k. inwalidów wojskowych“.

Rubryka	Pozycja	A) Majątek zarodowy	Należytość		Uiszczenie		Należytość pozostała z końcem roku 1900.	
			K.	g.	K.	g.	K.	g.
<b>D o c h o d y .</b>								
	1	Gotówka pobrana z majątku obrotowego	28	36	28	36	—	—
	2	Efekta zakupione . . . . .	28	36	28	36	—	—
		Suma dochodów . . . . .	56	72	56	72	—	—
	3	Zapasy z początkiem roku 1900 w efektach (w walucie austriackiej 308 zł. 25 ct, czyli) . . . . .	—	—	616	50	—	—
		Razem . . . . .	—	—	673	22	—	—
<b>W y d a t k i .</b>								
	1	Gotówka wydana na zakupno efektów . . . . .	28	36	28	36	—	—
		Suma wydatków . . . . .	28	36	28	36	—	—
	2	Zapasy z końcem roku 1900 w efektach . . . . .	—	—	644	86	—	—
		Razem . . . . .	—	—	673	22	—	—

**Stan majątku zarodowego z końcem roku 1900.**

Stan czynny. Zapas kasowy w efektach:	Szczegół.	Ogól.
1. 5% obligacje jednolitego długu państwa państwowa papierowa)	400 K. — g.	
2. 4% listy zastawne Banku krajowego	200 „ — „	
3. 4% książeczki wkładkowe Banku krajowego	44 „ 86 „	644 K. 86 g.
Suma stanu czynnego		644 K. 86 g.
Stan bierny		— „ — „
Czysty stan czynny		644 K. 86 g.
W porównaniu z takimże stanem z końcem roku 1899 w walucie austriackiej 308 zł. 25 ct., czyli w walucie koronowej		616 „ 50 „
okazuje się przyrost majątku o		28 K. 36 g.

LIII. Fundacya stypendyjna imienia Józefa Krupacza „dla patentowanych c. i k. inwalidów wojskowych“.

Rubryka	Pozycja	B) Majątek obrotowy	Należytość		Uiszczenie		Należytość pozostała z końcem roku 1900.	
			K.	g.	K.	g.	K.	g.
		<b>D o c h o d y.</b>						
1	Odsetki od efektów:							
	a) 5% od obligacyj jednolitego długu państwa (po potrąceniu 16% podat. dochodowego . . . . .	16 K. 80 g.						
	b) 4% od listów zastawn. Banku krajowego . . . . .	8 „ — „						
	c) 4% od książeczek wkładowych Banku krajowego . . . . .	1 „ 20 „	26	—	26	—	—	—
	Suma dochodów . . . . .		26	—	26	—	—	—
2	Zapas z początkiem roku 1900 w gotówce (w walucie austr. 16 zł. 52 ct., czyli) . . . . .		—	—	33	04	—	—
	Razem . . . . .		—	—	59	04	—	—
		<b>W y d a t k i.</b>						
1	Gotówka wydana do majątku zarodowego . . . . .		28	36	28	36	—	—
2	Różne wydatki (koszta insercyjne) . . . . .		5	88	5	88	—	—
	Suma wydatków . . . . .		34	24	34	24	—	—
3	Zapas z końcem roku 1900 w gotówce . . . . .		—	—	24	80	—	—
	Razem . . . . .		—	—	59	04	—	—

**Uwaga.** W roku 1900 nie nadano nikomu z tej fundacyi stypendyum, albowiem nie zgłosił się żaden kandydat, któryby posiadał wymagane w akcie fundacyjnym warunki.

Ponowne ogłoszenie konkursu na jedno stypendyum nastąpi we wrześniu 1901.

Z wykazanego powyżej z końcem r. 1900 zapasu w gotówce zatrzymano w majątku obrotowym kwotę . . . . .  
na pokrycie w roku 1901 kosztów insercyjnych ostatniego konkursu na stypendyum — resztę zaś w kwocie . . . . .  
sfruktyfikowano na rzecz majątku zakładowego.

24 K. 80 g.  
15 „ 84 „  
8 K. 96 g.

LIII. Fundacya ś. p. Wiktora z Baworowa hr. Baworowskiego.

Rubryka	Pozytywa	A) Majątek zarodowy	Należytość		Uiszczenie		Należytość pozostała z końcem roku 1900.	
			K.	g.	K.	g.	K.	g.
<b>D o c h o d y .</b>								
1		Gotówka pobrana z majątku obrotowego	68	42	68	42	—	—
2		Efekta zakupione . . . . . 24.469 K. 22 g. od tego spieniężone . . . . . 22.181 „ 20 „						
		Rzeczywiste przykupno . . . . .	2.288	02	2.288	02	—	—
		Suma dochodów . . . . .	2.356	44	2.356	44	—	—
3		Zapasy z początkiem r. 1900 w efektach (w walucie austryackiej 1,201.249 zł. 54 ct, czyli), . . . . .	—	—	2,402.499	08	—	—
		Razem . . . . .	—	—	2,404.855	52	—	—
<b>W y d a t k i .</b>								
1		Gotówka wydana na zakupno efektów . . . . . 22.249 K. 62 g. od tego za spieniężone efekta . . . . . 22.181 „ 20 „						
		Czysty wydatek . . . . .	68	42	68	42	—	—
2		Efekta wydane do win- kulacyi . . . . . 23.000 K. od tego pobrane z win- kulacyi . . . . . 23.000 „						
		Czysty wydatek . . . . .	—	—	—	—	—	—
		Suma wydatków . . . . .	68	42	68	42	—	—
3		Zapasy z końcem roku 1900 w efektach	—	—	2,404.787	10	—	—
		Razem . . . . .	—	—	2,404.855	52	—	—



LIII. Fundacya ś. p. Wiktora z Baworowa hr. Baworowskiego.

Stan majątku zarodowego z końcem roku 1900.

	Szczegół	Ogół
<i>Stan czynny: Zapas kasowy w efektach:</i>		
1. 4% obligacye pożyczki miasta Lwowa .	116.600 K — g.	
2. 4% losy kredytowe c. k. uprzyw. austr. Zakładu dla handlu i przemysłu . . . . .	800 „ — „	
3. 4% obligacye galic. pożyczki krajowej z roku 1893 . . . . .	111.300 „ — „	
4. 4% obligacye gal. funduszu propinacyjn.	649.400 „ — „	
5. 4% 41-letnie listy zast. gal. Towarzystwa kredytowego ziemskiego . . . . .	836.000 „ „	
6. 4% (nieokresowe) listy zast. gal. Towarzystwa kredyt. ziemskiego . . . . .	343.400 „ — „	
7. 4% 56-letnie listy zast. gal. Towarzystwa kredyt. ziemskiego . . . . .	194.000 „ — „	
8. 4% listy zastawne Banku krajowego .	152.800 „ — „	
9. 4% książeczki wkładowe Banku krajowego . . . . .	402 „ 12 „	
10. 4% książeczka wkładowa galic. Kasy oszczędności . . . . .	84 „ 98 „	2,404.787 K. 10 g.
		<hr/>
Suma stanu czynnego . . . . .		2,404.787 K. 10 g.
<i>Stan bierny</i> . . . . .		— „ — „
		<hr/>
<b>Czysty stan czynny</b> . . . . .		2,404.787 K. 10 g.
		<hr/>
W porównaniu z takimże stanem z końcem roku 1899 w walucie anstryackiej 1,201.249 zł. 54 et., czyli w walucie koronowej . . . . .		2,402.499 „ 08 „
okazuje się <b>przyrost</b> majątku o . . . . .		2.288 K. 02 g.

**Uwaga.** Oprócz wyżej wykazanego majątku są jeszcze własnością fundacyi dobra położone w powiecie tarnopolskim i trembowelskim, a mianowicie: Baworów z Zastawiem, Łubówka wielka, Myszkowice, Łoszniów z Zagórzem i Krowinka, tudzież grunta w Tarnopolu (7 morgów 910 □ sążni), realność we Lwowie, zbiory naukowe i biblioteka.

Wartości jednak tego majątku nie podaje się, ponieważ nie został jeszcze zinventowany i oszacowany.

Oprócz papierów wartościowych znajdują się w przechowaniu tutejszej kasy następujące kosztowności: 1) moneta złota włoska (20 lirów) wartości 18 K. 40 gr., 2) moneta złota belgijska (20 franków) 18 K. 40 gr., 3) moneta złota angielska (gwinea) wartości 25 K. i złoty zegarek anker o pojedynczej kopercie wartości 48 K.

LIII. Fundacya ś. p. Wiktora z Baworowa hr. Baworowskiego.

Rubryka Pozycya	B) Majątek obrotowy	Należytość		Uiszczenie		Należytość pozostała z końcem roku 1900.	
		K.	g.	K.	g.	K.	g.
<b>D o c h o d y.</b>							
1	Odsetki:						
	a) od efektów:						
	α) od 4 <sup>0</sup> / <sub>0</sub> listów zastaw. Towarz. kredyt. ziemsk. 54.932 K.						
	β) od 4 <sup>0</sup> / <sub>0</sub> listów Banku kraj. 5.900 „						
	γ) od 4 <sup>0</sup> / <sub>0</sub> obliga- cyj gal. fundu- szu pro- pinac. 26.176 „						
	δ) od 4 <sup>0</sup> / <sub>0</sub> obliga- cyj po- życzki z r. 1893 4.452 „						
	ε) od 4 <sup>0</sup> / <sub>0</sub> obliga- cyj poż. miasta Lwowa 4.616 „						
	η) od 4 <sup>0</sup> / <sub>0</sub> książ. wkładk. Banku kraj. 68 „ 42 g. 96.144 K. 42 g.						
	ι) z chwilowej loka- cyi kapitałów . 43 „ 20 „						
	Razem . 96.187 K. 62 g.						
	od tego odsetki bierne 416 „ 95 „						
	Czysty dochód .	95.770	67	95.770	67	—	—
	Do przeniesienia .	95.770	67	95.770	67	—	—

LIII. Fundacya ś. p. Wiktora z Baworowa hr. Baworowskiego.

Rubryka	Pozycja	B) Majątek obrotowy	Należytość		Uiszczenie		Należytość pozostała z końcem roku 1900.	
			K.	g.	K.	g.	K.	g.
		Z przeniesienia	95.770	67	95.770	67	—	—
2		Czynsze dzierżawne:						
		a) z dóbr:						
		α) należytość zaległa . 24.274 K. 26 g.						
		β) należytość bieżąca . 120.673 „ 11 „						
		Razem . 144.947 K. 37 g.						
		od tego zwroty . 1.000 „ 98 „	143.946	39	121.993	76	21.952	63
		b) z młynów:						
		α) należytość zaległa . 1.668 K. 80 g.						
		β) należytość bieżąca . 14.042 „ 98 „						
		Razem . 15.711 K 78 g.						
		od tego zwroty . 3.836 „ 24 „	11.875	54	9.975	74	1.899	80
		c) z karczem:						
		α) należytość zaległa . 108 K. — g.						
		β) należytość bieżąca . 668 „ 70 „	776	70	614	70	162	—
		d) z gruntów . . . . .	3.186	40	936	40	2.250	—
		e) z ogrodów . . . . .	70	—	70	—	—	—
		Suma pozycyi 2. . . . .	159.855	03	133.590	60	26.264	42
		Do przeniesienia . . . . .	255.625	70	229.361	27	26.264	43



LIII. Fundacya ś. p. Wiktora z Baworowa hr. Baworowskiego.

Rubryka	Pozycya	B) Majątek obrotowy	Należytość		Uiszczenie		Należytość pozostała z końcem roku 1900.	
			K.	g.	K.	g.	K.	g.
		Z przeniesienia . . .	255.625	70	229.361	27	26.264	43
3		Dochody z lasów :						
		a) należytość zaległa . . . 16 K. — g.						
		b) należytość bieżąca . . . 34.159 „ 58 „	34.175	58	34.159	58	16	—
4		Chwilowa lokacya kapitałów na 3% rachunku bieżącym w Banku krajowym:						
		α) z r. 1899 . . . . . 43 K. — g.						
		β) z r. 1900 . . . . . 1.470 „ 80 „	1.513	80	1.470	40	43	40
5		Zaliczki:						
		a) w gotówce:						
		α) z roku 1899 . . . . . 23.726 K. 60 g.						
		β) z roku 1900 . . . . . 80.906 „ 85 „	104.633	45	69.149	36	35.484	09
		b) w efektach przechowanych w kasie miejscowego zarządu:						
		α) z roku 1899 . . . . . 19.800 K.						
		β) z roku 1900 . . . . . 15.700 „	35.500	—	19.800	—	15.700	—
		Suma pozycyi 5. . . . .	140.133	45	88.949	36	51.184	09
6		Rozmaite:						
		α) należytość zaległa . . . 3.737 K. 76 g.						
		β) należytość bieżąca . . . 12.761 „ 16 „						
		Razem . . . . . 16.498 K. 92 g.						
		od tego zwroty . . . . . 54 „ 97 „						
		Czysty wydatek . . . . .	16.443	95	5.955	77	10 488	18
7		Depozyta:						
		a) gotówką . . . . . 28.186 K. 78 g.						
		b) efektami . . . . . 5.200 „ — „	33.386	78	33.386	78	—	—
		Suma dochodów . . . . .	481.279	26	393.283	16	87.996	10
8		Zapasy z początkiem r. 1900 w gotówce	—	—	50	88	—	—
		Razem . . . . .	—	—	393.334	04	—	—

LIII. Fundacya ś. p. Wiktora z Baworowa hr. Baworowskiego.

Rubryka	Pozycja	B) Majątek obrotowy	Należytość		Uiszczenie		Należytość pozostająca z końcem roku 1900.	
			K.	g.	K.	g.	K.	g.
<b>W y d a t k i.</b>								
<b>I. Dobra ziemskie.</b>								
1		Place i zasługi:						
	a)	kurator . . . . .	16.000	—	16.000	—	—	—
	b)	syndyk . . . . .	6.000	—	6.000	—	—	—
	c)	zarządca . . . . .	3.600	—	3.600	—	—	—
	d)	kasyer . . . . .	2.000	—	2.000	—	—	—
	e)	nadleśniczy . . . . .	2.330	—	2.330	—	—	—
	f)	adjunkt . . . . .	840	—	840	—	—	—
	g)	leśniczy . . . . .	1.200	—	1.200	—	—	—
	h)	inne place i zasługi . . . . .	7.013	26	7.013	26	—	—
		<u>Suma pozycyi 1.</u> . . . . .	38.983	26	38.983	26	—	—
2		Pensye emerytalne i gracye . . . . .	3.343	—	3.343	—	—	—
3		Najem robocizny:						
	a)	w lasach . . . . . 5.794 K. 31 g.						
		od tego zwrot . . . . . 740 „ — „	5.054	31	5.054	31	—	—
	b)	przy młynach . . . . .	622	50	622	50	—	—
		<u>Suma pozycyi 3.</u> . . . . .	5.676	81	5.676	81	—	—
4		Dokupno karmy (utrzymanie koni) . . . . .	1.297	61	1.297	61	—	—
5		Konserwacye i adaptacye budynków:						
	a)	nowe budowle . . . . . 145.150 K. 99 g						
		od tego zwrotu . . . . . 533 „ 76 „	144.617	23	144.617	23	—	—
	b)	zwykle konserwacye . . . . .	1.441	90	1.441	90	—	—
		<u>Suma pozycyi 5.</u> . . . . .	146.059	13	146.059	13	—	—
		Do przeniesienia . . . . .	195.359	81	195.359	81	—	—

LIII. Fundacya ś. p. Wiktora z Bawerowa hr. Baworowskiego.

Rubryka	Pozycya	B) Majątek obrotowy	Należytość		Uiszczenie		Należytość pozostała z końcem roku 1900.	
			K.	g.	K.	g.	K.	g.
		Z przeniesienia . . .	195.359	81	195.359	81	—	—
6		Utrzymanie i naprawa sprzętów . . .	2	—	2	—	—	—
7		Koszta kancelaryjne: należytość bieżąca . . . 1.309 K. 83 g. od tego zwrot . . . 99 " 63 "						
		Czysty wydatek . . .	1.210	20	1.210	20	—	—
8		Asekuracya budynków . . . 5.020 K. 89 g. od tego zwrot . . . 3.253 " 63 "						
		Czysty wydatek . . .	1.767	26	1.767	26	—	—
9		Podatki, daniny i opłaty . . . 30 764 K. 77 g. od tego zwrot . . . 43 " 20 "						
		Czysty wydatek . . .	30.721	57	30.721	57	—	—
10		Splata kapitałów i odsetków dłużnych: . a) należytość zaległa . . . 5.803 K. 20 g. b) należytość bieżąca . . . 158 " 58 "						
			5.961	78	1.890	50	4.071	28
11		Chwilowa lokacya kapitałów . . . . .	1.470	80	1.470	80	—	—
12		Zaliczki: a) w gotówce . . . . .	80.906	85	80.906	85	—	—
		b) w efektach przechowanych w kasie miejscowego zarządu . . . . .	15.700	—	15.700	—	—	—
		Suma pozycyi 12. . . . .	96.606	85	96.606	85	—	—
13		Rozmaite: a) splata dawnych pretensyi . . . . .	20.799	32	20.799	32	—	—
		b) koszta podróży i diety . . . 5.137 K. 60 g. od tego zwrot . . . 38 " 70 "						
			5.098	90	5.098	90	—	—
		c) odsetki zapłacone funduszowi krajowemu od pobranej zaliczki . . . . .	438	20	438	20	—	—
		d) spisywanie inwentarza . . . . .	2.005	70	2.005	70	—	—
		e) różne inne . . . . .	8.925	57	8.925	57	—	—
		Suma pozycyi 13. . . . .	37.267	69	37.267	69	—	—
14		Gotówka przeniesiona do majątku zarodowego . . . . .	68	42	68	42	—	—
		Suma wydatków działu I. . . . .	370.436	38	366.365	10	4.071	28



LIII. Fundacya ś. p. Wiktora z Baworowa hr. Baworowskiego.

Rubryka	Pozycya	B) Majątek obrotowy	Należyłość		Uiszczenie		Należyłość pozostała z końcem roku 1900.	
			K.	g.	K.	g.	K.	g.
		<b>II. Realność we Lwowie.</b>						
1	Place:							
	a) bibliotekarz . . . . .		1.800	—	1.800	—	—	—
	b) administrator zarazem kustosz biblioteki . . . . .		1.200	—	1.200	—	—	—
	c) pomocnicy bibliotekarza . . . . .		1.200	—	1.200	—	—	—
	d) dozorca domu . . . . .		720	—	720	—	—	—
	Suma . . . . .		4.920	—	4.920	—	—	—
2	Konserwacya budynku . . . . . 9.380 K. 40 g. od tego zwroty . . . . . 300 " — "		9.080	40	9.080	40	—	—
	Czysty wydatek . . . . .							
3	Rozmaite . . . . .		1.370	—	1.370	—	—	—
	Suma wydatków działu II. . . . .		15.370	40	15.370	40	—	—
		<b>III. Depozyta.</b>						
	a) w gotówce:							
	α) należyłość zaległa . . . . . 1.953 K. — g.		30.139	78	—	—	30.139	78
	β) należyłość bieżąca . . . . . 28.186 " 78 "							
	b) w efektach:							
	α) należyłość zaległa . . . . . 19.800 K. — g.		25.000	—	7.300	—	17.700	—
	β) należyłość bieżąca . . . . . 5.200 " — "							
	Suma wydatków działu III. . . . .		55.139	78	7.300	—	47.839	78
	Suma wszystkich wydatków . . . . .		440.946	56	389.035	50	51.910	06
	Zapasy z końcem roku 1900:							
	a) w gotówce . . . . . 2.298 K. 54 g.		—	—	4.298	54	—	—
	b) w efektach . . . . . 2.000 " — "							
	Razem . . . . .		—	—	393.334	04	—	—



LIII. Fundacya ś. p. Wiktora z Baworowa hr. Baworowskiego.

		Szczegół.	Ogół.
Z przeniesienia . . . . .	1.444 K. 41 g.	26 185 K. 72 g.	4.298 K. 54 g.
β) dopłata do asekuracji za rok bieżący . . . . .	606 " 05 "		
γ) $\frac{1}{30}$ część kapitału wyłożonego na budowę magazynu przy młynie w Baworowie . . . . .	525 " 40 "		
δ) podatek dochod. za rok 1896 i 1897 . . . . .	2.479 " 48 "		
ε) odsetki zwłoki . . . . .	589 " 60 "	5.644 " 94 "	
g) Cieński Bogusław, dzierżawca Łoszniowa: α) asekuracja . . . . .	23 K. 37 g.		
β) prestacya drogowa . . . . .	40 " 80 "		
γ) $\frac{3}{100}$ dodatków od nowych budowli . . . . .	2.425 " 38 "	2.489 K. 55 g.	
h) Zawistowski Franciszek, dzierżawca Krowinki: prestacya drogowa . . . . .		20 " 40 "	
i) Marko Dolny, dzierżawca gruntów, reszta czynszu . . . . .		200 " — "	
j) Trembowla za grunta . . . . .		50 " — "	
k) Gellesman za grunta . . . . .		2.000 " — "	
l) Ks. Łopatyński za 2 sagi drzewa . . . . .		16 " — "	
ł) Dankner et Gellesman czynsz za karcznię . . . . .		162 " — "	
m) na $\frac{3}{100}$ rachunku bieżącym w Banku kraj. . . . .		43 " 40 "	
n) kuratora zaliczki: α) na pokrycie złożonych kaucyj i wadyów . . . . .		15.700 " — "	
β) na pokrycie wydatków administracyjnych . . . . .		35.484 " 09 "	87.996 K. 10 g.
			92.294 K. 64 g.
		Suma stanu czynnego . . . . .	
<i>Stan bierny. Należytości bierne:</i>			
a) pożyczka hipoteczna w Towarzystwie kred. ziemsk. . . . .	4.071 K. 28 g.		
b) zwrot bonifikacyi gorzelnian. . . . .	1.953 " — "		
c) kaucye i wadya przedsiębiorców budowlanych efektami . . . . .	15.700 " — "		
d) kaucya Mendla Szalita:			
α) gotówką . . . . .	28.186 " 78 "		
β) efektami . . . . .	2.000 " — "		
		Suma stanu biernego . . . . .	51.911 K. 06 g.
			40.383 K. 58 g.
<b>Czysty stan czynny . . . . .</b>			



LIV. Fundacya Ludwiki z hr. Dunin Borkowskich Niezabitowskiej na rzecz „Domu pracy“ czyli Towarzystwa Miłosierdzia we Lwowie.

Rubryka	Pozycja	A) Majątek zarodowy		Należytość		Uiszczenie		Należytość pozostała z końcem roku 1900.	
		K.	g.	K.	g.	K.	g.	K.	g.
<b>D o c h o d y .</b>									
1		Towarzystwo Miłosierdzia pod godłem „Opatrzności“ we Lwowie zwrot bezprocentowej pożyczki na budowę własnego domu (spłacalnej w 50-ciu rocznych ratach, począwszy od 1. stycznia 1897) w walucie austriackiej 11.562 zł., czyli . . . . .		23.124	—	492	—	22.632	—
2		Gotówka pobrana z majątku obrotowego . . . . .		24	66	24	66	—	—
3		Efekta zakupione . . . . . 838 K. 26 g. od tego spieniężone . . . . . 285 „ 20 „ Rzeczywiste przykupno . . . . .		553	06	553	06	—	—
		Suma dochodów . . . . .		23.701	72	1.069	72	22.632	—
4		Zapas z początkiem roku 1900 w efektach (w walucie austriackiej 847 zł. 17 ct., czyli) . . . . .		—	—	1.694	34	—	—
		Razem . . . . .		—	—	2.764	06	—	—
<b>W y d a t k i .</b>									
1		Gotówka wydana na zakupno efektów . . . . . 801 K. 86 g. od tego pobrano za spieniężone efekta . . . . . 285 „ 20 „ Czysty wydatek . . . . .		516	66	516	66	—	—
2		Efekta wydane do przemiany . . . . . 94 K. 34 g. od tego pobrane z przemiany . . . . . 94 „ 34 „ Czysty wydatek . . . . .		—	—	—	—	—	—
		Suma wydatków . . . . .		516	66	516	66	—	—
3		Zapas z końcem roku 1900 w efektach . . . . .		—	—	2.247	40	—	—
		Razem . . . . .		—	—	2.764	06	—	—

LIV. Fundacya Ludwiki z hr. Dunin Borkowskich Niezabitowskiej na rzecz „Domu pracy“ czyli Towarzystwa Miłosierdzia we Lwowie.

**Stan majątku zarodowego z końcem roku 1900.**

	Szczegół.	Ogół
<i>Stan czynny. I. Zapas kasowy w efektach:</i>		
1. 4% listy zastawne Banku krajowego	2.200 K. — g.	
2. 4% książeczki wkładkowe Banku kraj.	47 „ 40 „	2.247 K. 40 B.
<i>II. Należytość czynna: pożyczka Towarzystwa Miłosierdzia pod godłem „Opatrzności“ we Lwowie na budowę własnego domu</i>		
		22.632 „ — „
Suma stanu czynnego		24.879 K. 40 B.
<i>Stan bierny</i>		
		— „ — „
<b>Czysty stan czynny</b>		24.879 K. 40 B.
W porównaniu z takimże stanem z końcem roku 1899 w walucie austriackiej 12.409 zł. 17 ct., czyli w walucie koronowej		
		24.818 „ 34 B.
okazuje się <b>przyrost</b> majątku o		
a mianowicie przybyło w efektach	553 K. 06 g.	
ubyło w należytości czynnej	493 „ — „	
<b>przyrost jak powyżej</b>	61 K. 06 g.	

**Uwaga.** Ukonstytuowanie fundacyi zostało odroczone z powodu, że majątek zakładowy wypożyczono w roku 1896 Towarzystwu Miłosierdzia pod godłem „Opatrzności“ we Lwowie na budowę własnego domu.

Pożyczka wymieniona ma być spłaconą w 50 rocznych ratach, począwszy od 1 stycznia 1897 r. (L. W. 83.337/96), poczem dopiero nastąpi ukonstytuowanie fundacyi.

LIV. Fundacya Ludwiki z hr. Dunin Borkowskich Niezabitowskiej na rzecz „Domu pracy“ czyli Towarzystwa Miłosierdzia we Lwowie.

Rubryka	Pozycja	B) Majątek obrotowy	Należyłość		Uiszczenie		Należyłość pozostała z końcem roku 1900.	
			K.	g.	K.	g.	K.	g.
		<b>Dochody.</b>						
	1	Odsetki od efektów:						
		a) 4% od listów zast. Banku krajowego . . . . .	88	—				
		b) 4% od książecz. wkład. Banku krajowego . . . . .	27	36				
		Razem . . . . .	115	36				
		od tego odsetki bierne . . . . .	2	47				
		Czysty dochód . . . . .	112	89	112	89	—	—
	2	Efakta zakupione . . . . .	85	82	85	82	—	—
		Suma dochodów . . . . .	198	71	198	71	—	—
	3	Zapas z początkiem roku 1900:						
		a) w gotówce w wal. austr. 41 zł. 56 et., czyli) . . . . .	83	12				
		b) w efektach (w walucie austriackiej 19 zł. 37 et. czyli) . . . . .	38	74	—	—	121	86
		Razem . . . . .	—	—	—	—	320	57



LIV. Fundacya Ludwiki z hr. Dunin Borkowskich Niezabitowskiej na rzecz „Domu pracy“ czyli Towarzystwa Miłosierdzia we Lwowie.

Rubryka	Pozycya	B) Majątek obrotowy	Należytość		Uiszczenie		Należytość pozostała z końcem roku 1900.	
			K.	g.	K.	g.	K.	g.
<b>W y d a t k i.</b>								
1		Gotówka wydana na zakupno efektów .	85	82	85	82	—	—
2		Gotówka wydana do majątku zarodowego	24	66	24	66	—	—
		Suma wydatków .	110	48	110	48	—	—
3		<b>Zapasy z końcem roku 1900:</b>						
		a) w gotówce . . . . . 85 K. 53 g.						
		b) w efektach . . . . . 124 „ 56 „	—	—	210	09	—	—
		<b>Razem . . . . .</b>	—	—	320	57	—	—

**Uwaga,** Wykazany powyżej zapas z końcem roku 1900 w gotówce 85 K. 53 g. ulokowano z początkiem roku 1901 na książeczce Banku krajowego w myśl postanowienia Wydziału krajowego (L. W. 7.970/98) jako kwotę pochodzącą z odsetek od efektów zakupowanych za raty wpływające na rzecz majątku zakładowego tej fundacyi tytułem zwrotu wypożyczanego kapitału.

LW. 28.851/1901.

LV. Fundacya Ludwika z hr. Dunin Borkowskich Niezabitowskiej  
„na rzecz tanich kuchni ludowych we Lwowie“.

Rubryka	Pozycja	A) Majątek zarodowy	Należytość		Uiszczenie		Należytość pozostała z końcem roku 1900.	
			K.	g.	K.	g.	K.	g.
		<b>D o c h o d y.</b>						
	1	Zapasy z początkiem r. 1900 w efektach (w wal. austriackiej 10.528 zł. 15 ct. czyli) . . . . .	—	—	21.056	30	—	—
		Razem . . . . .	—	—	21.056	30	—	—
		<b>W y d a t k i.</b>						
	1	Zapasy z końcem roku 1900 w efektach . . . . .	—	—	21.056	30	—	—
		Razem . . . . .	—	—	21.056	30	—	—

Stan majątku zarodowego z końcem roku 1900.

Stan czynny. Zapasy kasowy w efektach:	Szczegół.	Ogół.
1. 4% listy zastawne Banku krajowego	20.900 K. — g.	
2. 4% książeczki wkładowe Banku kraj.	156 „ 30 „	21 056 K. 30 g.
Suma stanu czynnego . . . . .		21.056 K. 30 g.
Stan bierny . . . . .		— „ — „
Czysty stan czynny . . . . .		21.056 K. 30 g.
W porównaniu z takimże stanem z końcem roku 1899 w walucie austriackiej 10.528 złr. 15 ct., czyli w walucie koronowej . . . . .		21.056 „ 30 „
okazuje się stan majątku niezmienny . . . . .		— K. — g.

LV. Fundacya Ludwiki z hr. Dunin Borkowskich Niezabitowskiej  
„na rzecz tanich kuchni ludowych we Lwowie“.

Rubryka	Pozycja	B) Majątek obrotowy	Należyłość		Uiszczenie		Należyłość pozostająca z końcem roku 1900.	
			K.	g.	K.	g.	K.	g.
		<b>D o c h o d y .</b>						
1		Odsetki od efektów :						
		a) 4% od listów zast. Banku krajowego . . . . . 836 K. — g.						
		b) 4% książeczek wkład. Banku krajowego . . . . . 7 „ 64 „	843	64	843	64	—	—
2		Efekta zakupione . . . . .	1.261	64	1.261	64	—	—
		Suma dochodów . . . . .	2.105	28	2.105	28	—	—
3		Zapas z początkiem roku 1900 :						
		a) w gotówce (w walucie austriackiej 209 zł. czyli) . . . . . 418 K. — g.						
		b) w efektach (w walucie austriackiej 209 zł. czyli) . . . . . 418 „ — „	—	—	836	—	—	—
		Razem . . . . .	—	—	2.941	28	—	—
		<b>W y d a t k i .</b>						
1		Gotówka wydana na zakupno efektów . . . . .	1.261	64	1.261	64	—	—
2		Efekta wydane do wy- miany . . . . . 627 K.						
		od tego pobrane z wy- miany . . . . . 627 „	—	—	—	—	—	—
		Czysty wydatek . . . . .	—	—	—	—	—	—
		Suma wydatków . . . . .	1.261	64	1.261	64	—	—
3		Zapas z końcem roku 1900 w efektach . . . . .	—	—	1.679	64	—	—
		Razem . . . . .	—	—	2.941	28	—	—

Uwaga. Wykazany powyżej zapas z końcem roku 1900 w efektach (książeczka wkładowa Banku krajowego) stanowi czysty dochód fundacyi z odsetek od efektów majątku zakładowego za lata 1899 i 1900, z którego wypłacono tytułem zasiłku z początkiem roku 1901 (L. W. 88.367/1900) dla pierwszej izraelskiej taniej kuchni ludowej kwotę . . . . . 300 K. — g. reszta w sumie . . . . . 1.379 K. 64 g. posłuży również w roku 1901 na zasiłki dla tanich kuchni ludowych we Lwowie.



LVI. Fundusz „na zakupno książek do czytania dla uczniów niższych naukowych zakładów przemysłowych w kraju“.

Rubryka	Pozycja	A) Majątek zarodowy	Należyciść		Uiszczenie		Należyciść pozostała z końcem roku 1900.	
			K.	g.	K.	g.	K.	g.
		<b>D o c h o d y.</b>						
	1	Zapás z początkiem roku 1900 w efektach (w walucie austriackiej 1.252 zł. 28 ct., czyli)	—	—	2.504	56	—	—
		Razem . . .	—	—	2.504	56	—	—
		<b>W y d a t k i.</b>						
	1	Zapás z końcem roku 1900 w efektach .	—	—	2.504	56	—	—
		Razem . . .	—	—	2.504	56	—	—

**Stan majątku zarodowego z końcem roku 1900.**

Stan czynny. Zapás kasowy w efektach:	Szczegół.	Ogół.
1. 4% listy zastawne galic. Banku hipotecznego	2.400 K. — g.	
2. 4% książeczki wkładkowe Banku kraj.	104 „ 56 „	2.504 K. 56 g.
Suma stanu czynnego		2.504 K. 56 g.
Stan bierny . . . . .		— „ — „
<b>Czysty stan czynny</b> . . . . .		2.504 K. 56 g.
W porównaniu z takim stanem z końcem roku 1899 w walucie austriackiej 1.252 złr. 28 ct. czyli w walucie koronowej		2.504 „ 56 „
okazuje się stan majątku niezmienny . . . . .		— K. — g.

LVI. Fundusz „na zakupno książek do czytania dla uczniów niższych naukowych zakładów przemysłowych w kraju“.

Rubryka	Pozycja	B) Majątek obrotowy	Należytość		Uiszczenie		Należytość pozostała z końcem roku 1900.	
			K.	g.	K.	g.	K.	g.
		<b>D o c h o d y.</b>						
	1	Odsetki od 4% listów zastawnych galic. Banku hipotecznego . . . . .	96	—	96	—	—	—
		Suma dochodów . . . . .	96	—	96	—	—	—
	2	Zapasy z początkiem r. 1900 w gotówce (w walucie austriackiej 48 zł, czyli) . . . . .	—	—	96	—	—	—
		<u>Razem . . . . .</u>	—	—	192	—	—	—
		<b>W y d a t k i.</b>						
	1	Gotówka wydana na zakupno książek do czytania dla uczniów niższych naukowych zakładów przemysłowych . . . . .	96	—	96	—	—	—
		Suma wydatków . . . . .	96	—	96	—	—	—
	2	Zapasy z końcem roku 1900 w gotówce . . . . .	—	—	96	—	—	—
		<u>Razem . . . . .</u>	—	—	192	—	—	—

Uwaga. Wykazany powyżej zapas z końcem roku 1900 w gotówce 96 K. służyć będzie w roku 1901 na zakupno książek do czytania dla uczniów niższych naukowych zakładów przemysłowych w kraju.

LVII. Fundacya Tytusa Kielanowskiego „dla gminy Kędzierzawce“.

Rubryka	Pozycya	A) Majątek zarodowy	Należytość		Uiszczenie		Należytość pozostała z końcem roku 1900.	
			K.	g.	K.	g.	K.	g.
		<b>D o c h o d y.</b>						
	1	Zapas z początkiem roku 1900 w efektach w walucie austryackiej 10.000 zł. czyli) . . . . .	—	—	20.000	—	—	—
		Razem . . . . .	—	—	20.000	—	—	—
		<b>W y d a t k i.</b>						
	1	Zapas z końcem roku 1900 w efektach	—	—	20.000	—	—	—
		Razem . . . . .	—	—	20.000	—	—	—

**Stan majątku zarodowego z końcem roku 1900.**

Stan czynny.	Szczegół	Ogół
Zapas kasowy w efektach:		
1. 4% listy zastawne galic. Towarzystwa kredytowego ziemskiego . . . . .		20.000 K. — g.
Suma stanu czynnego . . . . .		20.000 „ — g.
Stan bierny . . . . .		— „ — „
Czysty stan czynny . . . . .		20.000 K. — g.
W porównaniu z takimże stanem z końcem roku 1899 w walucie austryackiej 10.000 zł., czyli w walucie koronowej . . . . .		20.000 „ — „
okazuje się stan majątku niezmienny . . . . .		— K. — g.

Uwaga. Fundacya ta posiada realność położoną w gminie Kędzierzawce objętą wykazem hipotecznym l. 240 gminy katastralnej Kędzierzawce (LW. 58.602/95) która nie jest oszacowana, zatem wartości jej nie wykazano w stanie majątku z końcem roku 1900.



LVII. Fundacya Tytusa Kielanowskiego „dla gminy Kędzierzawce“.

Rubryka	Pozycja	B) Majątek obrotowy	Należyłość		Uiszczenie		Należyłość pozostała z końcem roku 1900	
			K.	g.	K.	g.	K.	g.
		<b>D o c h o d y.</b>						
	1	Odsetki od 4% listów zastawnych galie. Towarzystwa kredytowego ziemskiego . . . . . 800 K. od tego podatek rentowy . . . . . 12 „						
		Czysty dochód . . . . .	788	—	788	—	—	—
		Suma dochodów . . . . .	788	—	788	—	—	—
	2	Zapasy kasowy z początkiem r. 1900 w gotówce (w walucie austriackiej 194 zł. 95 ct. czyli) . . . . .	—	—	389	90	—	—
		Razem . . . . .	—	—	1.177	90	—	—
		<b>W y d a t k i.</b>						
	1	Dotacya na utrzymanie S. S. Służebniczek i ochronki w Kędzierzawcach . . . . .	788	—	788	—	—	—
		Suma wydatków . . . . .	788	—	788	—	—	—
	2	Zapasy z końcem roku 1900 w gotówce . . . . .	—	—	389	90	—	—
		Razem . . . . .	—	—	1.177	90	—	—

Uwaga. Wykazany powyżej zapas z końcem roku 1900 w gotówce 389 K. 90 g. służy na pokrycie rat kwartalnych dotacyi na utrzymanie SS. Służebniczek i ochronki w Kędzierzawcach, płatnych dnia 1. stycznia i 1. kwietnia 1901 roku z góry (LW. 77.292/90) albowiem odsetki od efektów majątku zakładowego, pokrywając mające wydatki z tytułu wyżej wymienionego, wpłyną w ratach półrocznych z dołu dnia 30. czerwca i 31. grudnia 1901 roku.

LW. 30.557/1901.

LVIII. Fundacya Tytusa Kielanowskiego „dla gminy Żuratyń“.

Rubryka	Pozycja	A) Majątek zarodowy	Należyłość		Uiszczenie		Należyłość pozostała z końcem roku 1900.	
			K.	g.	K.	g.	K.	g.
		<b>D o c h o d y.</b>						
	1	Zapasy z początkiem r. 1900 w efektach w walucie austriackiej 10.000 zł. czyli, . . . . .	—	—	20.000	—	—	—
		Razem . . . . .	—	—	20.000	—	—	—
		<b>W y d a t k i.</b>						
	1	Zapasy z końcem roku 1900 w efektach . . . . .	—	—	20.000	—	—	—
		Razem . . . . .	—	—	20.000	—	—	—

**Stan majątku zarodowego z końcem roku 1900.**

	Szczegół.	Ogół.
<i>Stan czynny.</i> Zapasy kasowy w efektach :		
4% listy zastawne galic. Towarzystwa		20.000 K. — g.
kredytowego ziemskiego . . . . .		— „ — „
Suma stanu czynnego . . . . .		20.000 K. — g.
<i>Stan bierny</i> . . . . .		— „ — „
Czysty stan czynny . . . . .		20.000 K. — g.
W porównaniu z takimże stanem z końcem roku 1899 w walucie austriackiej 10.000 zł., czyli w walucie koronowej . . . . .		20.000 „ — „
okazuje się stan majątku niezmienny . . . . .		— K. — g.

**Uwaga.** Fundacya ta posiada realność położoną w gminie Żuratyń objętą wykazem hipotecznym l. 199 gminy katastralnej Żuraty (LW. 58.602/95) która nie jest oszacowana, zatem wartości jej nie wykazano w stanie majątku z końcem roku 1900.

LVIII. Fundacya Tytnsa Kielanowskiego „dla gminy Żuratyn“.

Rubryka	Pozycya	B) Majątek obrotowy	Należytość		Uiszczenie		Należytość pozostała z końcem roku 1900	
			K.	g.	K.	g.	K.	g.
		<b>D o c h o d y.</b>						
	1	Odsetki od 4% listów zastawnych galicyjskiego Towarzystwa kredytow. ziemskiego . . . . . 800 K. od tego podatek rentowy . . . . . 12 „ Czysty dochód . . . . .	788	—	788	—	—	—
		Suma dochodów . . . . .	788	—	788	—	—	—
	2	Zapasy z początkiem r. 1900 w gotówce (w walucie austriackiej 194 zł. 95 ct., czyli) . . . . .	—	—	389	90	—	—
		Razem . . . . .	—	—	1.177	90	—	—
		<b>W y d a t k i.</b>						
	1	Dotacya na utrzymanie S. S. Służebniczek i ochronki w Żuratynie . . . . .	788	—	788	—	—	—
		Suma wydatków . . . . .	788	—	788	—	—	—
	2	Zapasy z końcem roku 1900 w gotówce . . . . .	—	—	389	90	—	—
		Razem . . . . .	—	—	1.177	90	—	—

Uwaga. Wykazany powyżej zapas z końcem roku 1900 w gotówce 389 K. 90 g. służy na pokrycie rat kwartalnych dotacyi na utrzymanie SS. Służebniczek i ochronki w Żuratynie, płatnych dnia 1. stycznia i 1. kwietnia 1901 roku z góry (LW. 77.292/1900) albowiem odsetki od efektów majątku zakładowego pokrywać mające wydatki z tytułu wyżej wymienionego, wpłyną w ratach półrocznych z dołu dnia 30. czerwca i 31. grudnia 1901 roku.

LW. 30.558/1901.



LIX. Fundacya ś. p. Tytusa Kielanowskiego, dla nieuleczalnych chorych chrześcian we Lwowie.

Rubryka	Pozycja	A) Majątek zarodowy	Należytość		Uiszczenie		Należytość pozostała z końcem roku 1900.	
			K.	g.	K.	g.	K.	g.
		<b>D o c h o d y.</b>						
	1	Gotówka za pobrane odsetki . . . . . 18 K. 05 g.						
		od tego gotówka wydana na zakupno efektów . . . . . 18 „ 05 „						
		Czysty dochód.	—	—	—	—	—	—
	2	Efekta zakupione . . . . . 18 K. 05 g.						
		od tego spieniężone efekta . . . . . — „ — „						
		Rzeczywiste przykupno . . . . .	18	05	18	05	—	—
		Suma dochodów . . . . .	18	05	18	05	—	—
	3	Zapasy z początkiem r. 1900 w efektach.			122.714	50	—	—
		Razem . . . . .	—	—	122.732	55	—	—
		<b>W y d a t k i.</b>						
	1	Zapasy z końcem roku 1900 w efektach.	—	—	122.732	55	—	—
		Razem . . . . .	—	—	122.732	55	—	—

**Stan majątku zarodowego z końcem roku 1900.**

Stan czynny. Zapas kasowy w efektach:

1. 4% listy zastawne galic. Towarzystwa kredytowego ziemskiego . . . . .	120.600 K. — g
2. 4% listy zastawne Banku krajowego . . . . .	2.100 „ — „
3. 4% książeczki wkładowe Banku kraj. . . . .	32 „ 55 „
Suma stanu czynnego . . . . .	122.732 K. 55 g.

Stan bierny . . . . .	— „ — „
Czysty stan czynny . . . . .	122.732 K. 55 g.

W porównaniu z takimże stanem z końcem roku 1899 w walucie austriackiej 61.357 złr. 25 et., czyli w walucie kozonowej . . . . .	122.714 „ 50 „
okazuje się przyrost majątku o . . . . .	18 K 05 g

LIX. Fundacya ś. p. Tytusa Kielanowskiego, dla nieuleczalnych chorych  
chrześcian we Lwowie.

Rubryka	Pozycja	B) Majątek obrotowy	Należyłość		Uiszczenie		Należyłość pozostała z końcem roku 1900.	
			K.	g.	K.	g.	K.	g.
		<b>D o c h o d y.</b>						
1		Odsetki od efektów:						
		a) 4% <sub>o</sub> od listów zastawnych galicyjskiego Towarzystwa kredytow. ziemskiego 4.824 K. — g. od tego podatek rentowy <u>72 „ 36 „</u> 4.751 K. 64 g.						
		b) 4% <sub>o</sub> od listów zastaw. galicyjs. Banku krajow. <span style="float:right">84 „ — „</span>	4.835	64	4.835	64	—	—
		Suma dochodów . . .	4.835	64	4.835	64	—	—
		<b>W y d a t k i.</b>						
1		Gotówka wydana Zakładowi św. Józefa dla nieuleczalnych na cele fundacyjne jako odsetki za rok 1900 . . . . .	4.835	64	4.835	64	—	—
		Suma wydatków . . .	4.835	64	4.835	64	—	—

LW. 24.852/901.

LX. Fundacya imienia Waclawa Tyzenhauza.

Rubryka	Pozycja	A) Majatek zarodowy		Nalezytość		Uiszczenie		Nalezytość pozostała z końcem roku 1900.	
		K.	g.	K.	g.	K.	g.	K.	g.
		<b>D o c h o d y.</b>							
1	Gotówka pobrana z majątku obrotowego	68	90	68	90	—	—	—	—
2	Efekta zakupione . . . . . 216 K. 90 g. od tego spieniężone . . . . . 132 „ 40 „								
	Rzeczywiste przykupno . . . . .	84	50	84	50	—	—	—	—
	Suma dochodów . . . . .	153	40	153	40	—	—	—	—
3	Zapas z początkiem roku 1900 w efektach w walucie austryackiej 3.242 zł. 06 ct., czyli . . . . .	—	—	6.484	12	—	—	—	—
	Razem . . . . .	—	—	6.637	52	—	—	—	—
	<b>W y d a t k i.</b>								
1	Gotówka wydana na zakupno efektów . . . . . 201 K. 30 g. od tego pobrana za spieniężone efekta . . . . . 132 „ 40 „								
	Czysty wydatek . . . . .	68	90	68	90	—	—	—	—
	Suma wydatków . . . . .	68	90	68	90	—	—	—	—
2	Zapas z końcem roku 1900 w efektach . . . . .	—	—	6.568	62	—	—	—	—
	Razem . . . . .	—	—	6.637	52	—	—	—	—



LX. Fundacya imienia Wacława Tyzenhauza.

Stan majątku zarodowego z końcem roku 1900.

	Szczegół.	Ogół.
<i>Stan czynny. Zapas kasowy: w efektach:</i>		
1. 4% listy zastawne Banku krajowego . . . . .	6.500 K. — g.	
2. 4% książeczki wkładowe Banku kraj. . . . .	68 „ 62 „	6.568 K. 62 g
Suma stanu czynnego . . . . .		6.568 K. 62 g
<i>Stan bierny . . . . .</i>		— „ — „
<b>Czysty stan czynny . . . . .</b>		<b>6.568 K. 62 g</b>
W porównaniu z takimże stanem z końcem roku 1899 w walucie austryackiej 3.242 zlr. 06 ct. czyli w walucie koronowej . . . . .		6.484 „ 12 „
okazuje się <b>przyrost majątku o . . . . .</b>		<b>84 K. 50 g</b>

Rubryka

LX. Fundacya imienia Wacława Tyzenhauza.

Kategoria	Pozytywa	B) Majątek obrotowy	Należytość		Uiszczenie		Należytość pozostała z końcem roku 1900.	
			K.	g.	K.	g.	K.	g.
		<b>D o c h o d y.</b>						
1		Odsetki od efektów :						
		a) 4% od listów zastawnych Banku krajowego . . . . .	256	—				
		b) 4% od książ. wkładk. Banku krajowego . . . . .	16	90				
		Razem . . . . .	272	90				
		od tego odsetki bierne . . . . .	1	—				
		Czysty dochód . . . . .	271	90	271	90	—	—
		Suma dochodów . . . . .	271	90	271	90	—	—
2		Zapas z początkiem r. 1900 w gotówce (w walucie austriackiej 26 zł. czyli) . . . . .	—	—	52	—	—	—
		Razem . . . . .	—	—	323	90	—	—
		<b>W y d a t k i.</b>						
1		Dożywotne wsparcie dla jednej byłej wychowanki galicyjskiego zakładu ciemnych we Lwowie rocznie . . . . .	200	—	200	—	—	—
2		Gotówka wydana do majątku zarodowego . . . . .	68	90	68	90	—	—
		Suma wydatków . . . . .	268	90	268	90	—	—
3		Zapas z końcem roku 1900 w gotówce . . . . .	—	—	55	—	—	—
		Razem . . . . .	—	—	323	90	—	—

Wykazany powyżej zapas z końcem roku 1900 w gotówce 55 K. przeniesiono z początkiem roku 1901, w myśl aktu fundacyjnego, do majątku zarodowego i na rzecz tegoż majątku sfruktyfikowano.

LXI. Fundacya ks. Karoliny z ks. Ponińskich Lubomirskiej „na utrzymanie i wychowanie 12 sierót w zakładzie św. Heleny we Lwowie“.

Rubryka	Pozycja	Majątek zarodowy	Należytość		Uiszczenie		Należytość pozostała z końcem roku 1900.	
			K.	g.	K.	g.	K.	g.
		<b>D o c h o d y.</b>						
1	Odsetki od efektów:							
	a) 4% od listów zastaw. gal. Banku hipoteczn.	675 K. — g.						
	b) 4½% od listów zastawnych Banku kraj.	40 „ — „						
	c) 4% od listów zastaw. Banku krajowego	80 „ — „						
	d) 4% od obligacyj galic. funduszu propinacyja.	744 „ — „						
	e) 4% od książ. wkładkowych Banku krajow.	13 „ 42 „						
	Razem	1.552 K. 42 g.						
	od tego odsetki bierne	— „ 06 „						
	Czysty dochód		1.552	36	1.552	36	—	—
2	Efekta zakupione	228 K. 02 g.						
	od tego spieniężone	201 „ 56 „						
	Rzeczywiste przykupno		26	46	26	46	—	—
	Suma dochodów		1.578	82	1.578	82	—	—
3	Zapas z początkiem roku 1900 w efektach (w walucie austriackiej 18.352 zł. 68 ct. czyli)		—	—	36.705	36	—	—
	Razem		—	—	38.284	18	—	—



LXI. Fundacya ks. Karoliny z ks. Ponińskich Lubomirskiej „na utrzymanie i wychowanie 12 sierót w zakładzie św. Heleny we Lwowie“.

Rubryka	Pozycya	Majątek zarodowy	Należyłość		Uiszczenie		Należyłość pozostała z końcem roku 1900.	
			K.	g.	K.	g.	K.	g.
<b>W y d a t k i.</b>								
1		Przełożona zakładu św. Heleny we Lwowie tytułem przypadających temuż zakładowi odsetek od kapitału zakładowego fundacyi za rok 1900 w gotówce . . . . .	1.539	—	1.539	—	—	—
2		Gotówka wydana na zakupno efektów . . . . . 213 K. 42 g. od tego pobrana za spieniężone efekta . . . . . 201 „ 56 „						
		Czysty wydatek . . . . .	11	86	11	86	—	—
3		Rozmaite wydatki (porto pocztowe) . . . . .	1	50	1	50	—	—
		Suma wydatków . . . . .	1.552	36	1.552	36	—	—
4		Zapasy z końcem roku 1900 w efektach . . . . .	—	—	36.731	82	—	—
		Razem . . . . .	—	—	38.284	18	—	—

LXI. Fundacya ks. Karoliny z ks. Ponińskich Lubomirskiej „na utrzymanie i wychowanie 12 sierót w zakładzie św. Heleny we Lwowie“.

**Stan majątku z końcem roku 1900.**

	Szczegół.	Ogół.
<i>Stan czynny. Zapas kasowy w efektach:</i>		
1. 4 <sup>0</sup> / <sub>0</sub> <sup>1</sup> / <sub>2</sub> listy zastawne galicyjskiego Banku hipotecznego . . . . .	15.000 K. — g.	
2. 4 <sup>0</sup> / <sub>0</sub> listy zastawne galicyjskiego Banku hipotecznego . . . . .	1.000 „ — „	
3. 4 <sup>0</sup> / <sub>0</sub> listy zastawne Banku krajowego . . . . .	2.200 „ — „	
4. 4 <sup>0</sup> / <sub>0</sub> obligacye galic. funduszu propinacyjnego . . . . .	18.400 „ — „	
5. 4 <sup>0</sup> / <sub>0</sub> książeczki wkładkowe Banku krajowego . . . . .	131 „ 82 „	36.731 K. 82 g.
Suma stanu czynnego . . . . .		36.731 K. 82 g.
<i>Stan bierny</i> . . . . .		— „ — „
<b>Czysty stan czynny.</b> . . . . .		36.731 K. 82 g.
W porównaniu z takimże stanem z końcem roku 1899 w walucie astryackiej 18.352 zł. 68 ct., czyli w walucie koronowej . . . . .		36.705 „ 36 „
okazuje się przyrost majątku o . . . . .		26 K. 46 g.

**Uwaga.** Zanim będące w toku ukonstytuowanie tej fundacyi nastąpi, asygnuje Wydział krajowy czysty dochód z odsetek od efektów majątku zakładowego w ratach półrocznych na utrzymanie i wychowanie 12 sierót w zakładzie św. Heleny we Lwowie na ręce przełożonej tego zakładu.

LXII. Fundacya Maryi Gewürtzowej na „rzecz ubogich izraelitów miasta Dębicy“.

Kubryka	Pozycja	A) Majątek zarodowy	Należytość		Uiszczenie		Należytość pozostała z końcem roku 1900.	
			K.	g.	K.	g.	K.	g.
		<b>D o c h o d y.</b>						
	1	Zapas z początkiem roku 1900 w efektach (w wal. austriackiej 1.297 zł. 75 ct., czyli)	—	—	2.595	50	—	—
		Razem . . .	—	—	2.595	50	—	—
		<b>W y d a t k i.</b>						
	1	Zapas z końcem roku 1900 w efektach .	—	—	2.595	50	—	—
		Razem . . .	—	—	2.595	50	—	—

**Stan majątku zarodowego z końca roku 1900.**

Stan czynny.	Szczegół.	Ogół
Zapas kasowy w efektach:		
1. 5% obligacye jednolitego długu państwa (renta papierowa)	2.200 K. — g.	
2. 4% listy zastawne galicyjskiego Banku hipotecznego	200 „ — „	
3. 4% książeczki wkładkowe Banku kraj.	195 „ 50 „	2.595 K. 50 g
Suma stanu czynnego . . . . .		2.595 K. 50 g.
Stan bierny . . . . .		— „ — „
Czysty stan czynny . . . . .		2.595 K. 50 g.
W porównaniu z takimże stanem z końcem roku 1899 w walucie austriackiej 1.297 zł. 75 ct. czyli w walucie koronowej . . . . .		2.595 „ 50 g.
okazuje się stan majątku niezmienny . . . . .		— K. — g.



LXII. Fundacya Maryi Gewürtzowej „na rzecz ubogich izraelitów miasta Dębicy“.

Rubryka	Pozytywa	B) Majątek obrotowy	Należytość		Uiszczenie		Należytość pozostała z końcem roku 1900	
			K.	g.	K.	g.	K.	g.
		<b>D o c h o d y.</b>						
1		Odsetki od efektów:						
		a) 5% od obligacyj jednolitego długu państwa po potrąceniu 16% podatku dochodowego) . . . . . 92 K. 40 g.						
		b) 4% od listów zastawnych Banku krajowego . . . . . 8 „ — „	100	40	100	40	—	—
		Suma dochodów . . . . .	100	40	100	40	—	—
2		Zapasy z początkiem r. 1900 w gotówce (w wal. austryackiej 50 zł. 40 ct., czyli) . . . . .	—	—	100	80	—	—
		Razem . . . . .	—	—	201	20	—	—
		<b>W y d a t k i.</b>						
1		Horowitz Samuel rabin w Dębicy, zaliczka do wyrachowania na cele fundacyi w gotówce . . . . .	100	—	100	—	—	—
		Suma wydatków . . . . .	100	—	100	—	—	—
2		Zapasy z końcem roku 1900 w gotówce . . . . .	—	—	101	20	—	—
		Razem . . . . .	—	—	201	20	—	—

Uwaga. Wykazany powyżej zapas z końcem roku 1900 w gotówce 101 K. 20 g. służyć będzie w roku 1901 na zrealizowanie celów wskazanych aktem fundacyjnym.

LXIII. Fundacya ks. Jana Szaflarskiego i Franciszki Ksawery Czajkowskiej dla Czarnego Dunajca.

Rubryka	Pozycja	Majątek zarodowy	Należyłość		Uiszczenie		Należyłość pozostała z końcem roku 1900.	
			K.	g.	K.	g.	K.	g.
		<b>D o c h o d y .</b>						
1		Odsetki od 4% listów zastawnych Banku krajowego . . . . .	40	—	40	—	—	—
2		Efekta zakupione . . . . .	40	—	40	—	—	—
		Suma dochodów . . . . .	80	—	80	—	—	—
3		Zapas z początkiem roku 1900 w efektach (w wal. austriackiej 566 zł. 47. ct., czyli . . . . .	—	—	1.132	94	—	—
		Razem . . . . .	—	—	1.212	94	—	—
		<b>W y d a t k i .</b>						
1		Gotówka wydana na zakupno efektów . . . . .	40	—	40	—	—	—
		Suma wydatków . . . . .	40	—	40	—	—	—
2		Zapas z końcem roku 1900 w efektach . . . . .	—	—	1.172	94	—	—
		Razem . . . . .	—	—	1.212	94	—	—

LXIII. Fundacya ks. Jana Szaflarskiego i Franciszki Ksawery Czajkowskiej dla Czarnego Dunajca.

Stan majątku z końcem roku 1900.

	Szczegół.	Ogół
<i>Stan czynny. Zapas kasowy w efektach:</i>		
1. 4% listy zastawne Banku krajowego .	1.000 K. . g.	
2. 4% książeczki wkładkowe Banku kraj.	172 „ 94 „	1.172 K. 94 g.
		<hr/>
Suma stanu czynnego . . . . .		1.172 K. 94 g.
		<hr/>
<i>Stan bierny</i> . . . . .		— „ —
		<hr/>
<b>Czysty stan czynny</b> . . . . .		1.172 K. 94 g.
		<hr/>
W porównaniu z takimże stanem z końcem roku 1899 w walucie austriackiej 566 zhr. 47 ct., czyli w walucie koronowej . . . . .		1.132 „ 94 „
okazuje się <b>przyrost</b> majątku o . . . . .		40 K. — g.
		<hr/>

**Uwaga.** Fundacya ta wejdzie w życie wedle życzenia fundatora wówczas, gdy złożony na jej utworzenie pierwotny kapitał dojdzie do wysokości sumy 256.000 zł., w wal. austriackiej czyli 512.000 koron.

Zanim to nastąpi fruktyfikuje się wszelkie dochody fundacyi, pochodzące z odsetek od ciekarów majątku zakładowego w celu powiększenia tegoż majątku.



XIV. Fundacya ks. Jana Szafarskiego i Franciszki Ksawery Czajkowskiej dla Dębicy.

Rubryka	Pozytywa	Majątek zarodowy	Należytość		Uiszczenie		Należytość pozostała z końcem roku 1900.	
			K.	g.	K.	g.	K.	g.
		<b>D o c h o d y.</b>						
	1	Odsetki od 4 <sup>0</sup> / <sub>100</sub> listów zastawnych Banku krajowego . . . . .	40	—	40	—	—	—
	2	Efekta zakupione . . . . .	40	—	40	—	—	—
		Suma dochodów . . . . .	80	—	80	—	—	—
	3	Zapas z początkiem roku 1900 w efektach (w walucie austriackiej 566 zł. 69 ct., czyli) . . . . .	—	—	1.133	38	—	—
		<u>Razem . . . . .</u>	—	—	1.213	38	—	—
		<b>W y d a t k i.</b>						
	1	Gotówka wydana na zakupno efektów . . . . .	40	—	40	—	—	—
		Suma wydatków . . . . .	40	—	40	—	—	—
	2	Zapas z końcem roku 1900 w efektach . . . . .	—	—	1.173	38	—	—
		<u>Razem . . . . .</u>	—	—	1.213	38	—	—

LXIV. Fundacya ks. Jana Szafiarskiego i Franciszki Ksawery Czajkowskiej dla Dębicy.

Stan majątku z końcem roku 1900.

<i>Stan czynny. Zapas kasowy w efektach:</i>	Szczegół.	Ogół.
1. 4% listy zastawne Banku krajowego . . . . .	1.000 K. — g.	
2. 4% książeczki wkładkowe Banku kraj. . . . .	173 „ 38 „	1.173 K. 38 g.
Suma stanu czynnego . . . . .		1.173 K. 38 g.
<i>Stan bierny</i> . . . . .		— „ — „
Czysty stan czynny . . . . .		1.173 K. 38 g.
W porównaniu z takimże stanem z końcem roku 1899 w walucie austriackiej 566 zlr. 69 ct., czyli w walucie koronowej . . . . .		1.133 „ 68 „
okazuje się przyrost majątku o . . . . .		40 K. — g.

**Uwaga.** Fundacya ta wejdzie w życie wedle życzenia fundatora wówczas, gdy złożony na jej utworzenie pierwotny kapitał dojdzie do wysokości sumy 256.000 zł. w wal. austriackiej, czyli, w wal. koronowej 512.000 K.

Zanim to nastąpi fruktyfikuje się wszelkie dochody fundacyi, pochodzące z odsetek od efektów majątku zakładowego w celu powiększenia tego majątku.

LXV. Fundacya ś. p. Róży z Rosnowskich hr. Lanekorońskiej

Rubryka	Pozytywa	A) Majątek zarodowy		Należytość		Uiszczenie		Należytość pozostała z końcem roku 1900.	
		K.	g.	K.	g.	K.	g.	K.	g.
		<b>D o c h o d y.</b>							
1		Reszta ceny kupna realności przy ulicy Trzeciego maja l. 11.	80.000	—	—	—	—	80.000	—
2		Gotówka pobrana z majątku obrotowego	168	50	168	50	—	—	—
3		Efekty zakupione . . . . .	168	50	168	50	—	—	—
		Suma dochodów . . . . .	80.337	—	337	—	—	80.000	—
4		Zapas z początkiem roku 1900 efektami (39.820. zł. 34 ct., czyli) . . . . .	—	—	79.640	68	—	—	—
		Razem . . . . .	—	—	79.977	68	—	—	—
		<b>W y d a t k i.</b>							
1		Gotówka wydana na zakupno efektów . . . . .	168	50	168	50	—	—	—
		Suma wydatków . . . . .	168	50	168	50	—	—	—
2		Zapas z końcem roku 1900 efektami . . . . .	—	—	79.809	18	—	—	—
		Razem . . . . .	—	—	79.977	68	—	—	—



LXV. Fundacya ś. p. Róży z Rosnowskich hr. Lanckorońskiej.

**Stan majątku zarodowego z końcem roku 1900.**

	Szczegół.	Ogół.
<i>Stan czynny.</i>		
1. Zapas kasowy w efektach:		
a) 4% księżeczki Banku krajowego . . . . .	63.116 K. 03 g.	
b) 4% „ „ galicyjskiej kasy oszczędności . . . . .	16.693 „ 10 „	79.809 K. 18 g.
	<hr/>	
2. Należytości czynne:		
Reszta ceno kupna realności przy ulicy Trzeciego Maja l. 11. . . . .		80.000 „ — „
		<hr/>
Suma stanu czynnego . . . . .		159.809 K. 18 g.
<i>Stan bierny</i> . . . . .		
		<hr/>
		159.809 K. 18 g.
<b>Czysty stan czynny.</b> . . . . .		
W porównaniu z takimże stanem z końcem roku 1899 w walucie austriackiej 79.820 złr 34 ct., czyli w walucie koronowej . . . . .		
		159.640 „ 68 „
		<hr/>
okazuje się przyrost majątku o . . . . .		168 K. 50 g.
		<hr/>
z lokacyi 5% zwrotów z zapomóg, udzielanych w roku 1900 artystom sceny polskiej we Lwowie (§. VIII. aktu fundacyjnego).		

LXV. Fundacya ś. p. Róży z Rosnowskich hr. Lanckorońskiej.

Rubryka	Pozycja	B) Majątek obrotowy	Należyłość		Uiszczenie		Należyłość pozostała z końcem roku 1900.	
			K.	g.	K.	g.	K.	g.
<b>D o c h o d y.</b>								
1		Odsetki od efektów:						
	a)	4% od książeczek gal. Kasy oszczędności . . . . . 671 K. 81 g.						
	b)	4% od książ. Banku krajowego . . . . . 2.531 „ 60 „	3.203	41	3.203	41	—	—
2		5% od zapomóg udzielonych artystom (w myśl §. VIII. aktu fundacyjnego) : . . . . .	168	50	168	50	—	—
		Suma dochodów . . . . .	3.371	91	3.371	91	—	—
3		Zapasy z początkiem r. 1900 w gotówce (97 zł. 53 ct., czyli) . . . . .	—	—	195	06	—	—
		Razem . . . . .	—	—	3.566	97	—	—
<b>W y d a t k i.</b>								
1		Zapomogi udzielone artystom teatru polskiego we Lwowie . . . . .	3.370	—	3.370	—	—	—
2		Gotówka wydana do majątku zarodowego (z 5% potrąceń od wypłaconych zapomóg) . . . . .	168	50	168	50	—	—
		Suma wydatków . . . . .	3.538	50	3.538	50	—	—
3		Zapasy z końcem r. 1900 w gotówce . . . . .	—	—	28	47	—	—
		Razem . . . . .	—	—	3.566	97	—	—

Uwaga. Zapas wykazany z końcem roku 1901 w gotówce 28 K. 47 g. użyty zostanie w ciągu roku 1901 łącznie z odsetkami bieżącymi na zapomogi.

LW. 4.640/1901.

LXVI. Fundacya Konstantego i Michaliny z Ruckich Pietruskich.

Rubryka	Pozycya	A) Majątek zarodowy	Należyłość		Uiszczenie		Należyłość pozostała z końcem roku 1900.	
			K.	g.	K.	g.	K.	g.
<b>D o c h o d y.</b>								
	1	Gotówka uzyskana ze sprzedaży parceli gruntowej w Hanowcach . . . . .	400	—	400	—	—	—
	2	Efekta zakupione . . . . .	427	20	427	20	—	—
		Suma dochodów . . . . .	827	20	827	20	—	—
	3	Zapas z początkiem roku 1900:	—	—	—	—	—	—
		Razem . . . . .	—	—	827	20	—	—
<b>W y d a t k i.</b>								
	1	Gotówka wydana na zakupno efektów . . . . .	400	—	400	—	—	—
		Suma wydatków . . . . .	400	—	400	—	—	—
	2	Zapas z końcem roku 1900 w efektach . . . . .	—	—	427	20	—	—
		Razem . . . . .	—	—	827	20	—	—

**Stan majątku zarodowego z końcem roku 1900.**

	Szczegół.	Ogól.
<i>Stan czynny. Zapas kasowy w efektach:</i>		
	1. 4% listy zastawne Banku krajowego . . . . .	400 K. — g.
	2. 4% książeczki wkładowe Banku krajowego . . . . .	27 " 20 "
	Suma stanu czynnego . . . . .	427 K. 20 g.
<i>Stan bierny.</i>		
	Czysty stan czynny . . . . .	427 K. 20 g.



LXVI. Fundacya Konstantego i Michaliny z Ruekich Pietruskich.

Rubryka	Pozycja	Należytość		Uiszczenie		Należytość pozostała z końcem roku 1900.	
		K.	g.	K.	g.	K.	g.
<b>B) Majątek obrotowy</b>							
<b>D o c h o d y.</b>							
1	Odsetki od 4% listów zastawnych Banku krajowego . . . . . 8 K. — g. od tego odsetki bierne — „ 50 „						
	Czysty dochód . . . . .	7	50	7	50	—	—
2	Nadwyżka dochodów z dóbr fundacyjnych złożona przez kuratora Stanisława Chojeckiego za rok 1899 i 1900 w gotówce . . . . .	11.600	—	11.600	—	—	—
3	Efekta zakupione . . . . . 11.200 K. od tego spieniężone . . . . . 526 „						
	Rzeczywiste przykupno . . . . .	10.674	—	10.674	—	—	—
	Suma dochodów . . . . .	22.281	50	22.281	50	—	—
4	Zapas z początkiem roku 1900 w gotówce (w walucie austriackiej 1.447 zł. 98 ct. czyli) . . . . .	—	—	2.895	96	—	—
	Razem . . . . .	—	—	25.177	46	—	—

LXVI. Fundacya Konstantego i Michaliny z Ruckich Pietruskich.

Rubryka	Pozycja	B) Majątek obrotowy	Należytość		Uiszczenie		Należytość pozostała z końcem roku 1900.	
			K.	g.	K.	g.	K.	g.
<b>W y d a t k i.</b>								
1		Zasiłki jednorazowe dla krewnych fundatorów . . . . .	3.775	—	3.775	—	—	—
2		Dyety i koszta podróży . . . . . 78 K. 35 g. od tego zwroty . . . . . 36 „ 12 „ Czysty wydatek . . . . .	42	23	42	23	—	—
3		Gotówka wydana na zakupno efektów . . . . . 11.200 K. od tego za spieniężone efekta . . . . . 526 „ Czysty wydatek . . . . .	10.674	—	10.674	—	—	—
4		Rozmaite wydatki (stemple do kwitów, porto pocztowe) . . . . .	3	71	3	71	—	—
		Suma wydatków . . . . .	14.494	94	14.494	94	—	—
5		Zapas z końcem roku 1900:						
		a) w gotówce . . . . . 8 K. 52 g.	—	—	10.682	52	—	—
		b) w efektach . . . . . 10.674 „ — „	—	—	—	—	—	—
		Razem . . . . .	—	—	25.177	46	—	—

**Uwaga.** Zeznany przez Wydział krajowy w roku 1900 akt fundacyjny zatwierdziło c. k. Naczelne Niewolnictwo dnia 6. lutego 1901 do L. 9.512 zarazem wprowadzenie fundacyi w życie nastąpiło w roku 1901.

Na pokrycie potrzebnych jeszcze inwestycy, posłuży wykazana z końcem roku 1900 zapasowa kwota 10.682 K. 52 g. wraz z złożoną przez kuratora z początkiem roku 1901 do kasy Wydziału krajowego. jako nadwyżką dochodów z dóbr fundacyjnych za rok 1900, sumą 8.178 K.

L. W. 31.078/901.

**XVII. Fundacya posagowa imienia Eustachego Szumańskiego ku uczczeniu jubileuszu pięćdziesięcioletnich rządów Najjaśniejszego Pana.**

zysłość  
stała  
ńcem  
1900

Pozycya	A) Majątek zarodowy	Należyłość		Uiszczenie		Należyłość pozostała z końcem roku 1900.	
		K.	g.	K.	g.	K.	g.
<b>D o c h o d y.</b>							
1	Zapasy z początkiem roku 1900 w efektach (w walucie austriackiej 60.000 zł. czyli) . . . . .	—	—	120.000	—	—	—
	Razem . . . . .	—	—	120.000	—	—	—
<b>W y d a t k i.</b>							
1	Zapasy z końcem roku 1900 w efektach . . . . .	—	—	120.000	—	—	—
	Razem . . . . .	—	—	120.000	—	—	—

**Stan majątku zarodowego z końcem roku 1900.**

Stan czynny.	Szczegół.	Ogół.
Zapasy kasowy w efektach:		
4% listy zastawne galic. Towarzystwa kredytowego ziemskiego . . . . .		120.000 K. — g.
Suma stanu czynnego . . . . .		120.000 K. — g.
Stan bierny . . . . .		— „ — „
<b>Czysty stan czynny . . . . .</b>		<b>120.000 K. 96 g.</b>
W porównaniu z takimże stanem z końcem roku w walucie austriackiej 60.000 zł. — ct. czyli, w walucie koronowej . . . . .		120.000 „ — „
okazuje się stan majątku niezmienny . . . . .		— K. — g.



LXVII. Fundacya posagowa imienia Eustachego Szumańskiego ku uczczeniu jubileuszu pięćdziesięcioletnich rządów Najjaśniejszego Pana.

Rubryka	Pozycja	B) Majątek obrotowy	Należytość		Uiszczenie		Należytość pozostała z końcem roku 1900.	
			K.	g.	K.	g.	K.	g.
<b>D o c h o d y.</b>								
1		Odsetki od 4% listów zastawnych galic. Towarzystwa kredytowego ziemskiego . . . . . 4.800 K. od tego podatek rentowy . . . . . 72 „						
		Czysty dochód . . . . .	4.728	—	4.728	—	—	—
2		Efekta zakupione . . . . .	4.728	—	4.728	—	—	—
		Suma dochodów . . . . .	9.456	—	9.456	—	—	—
3		Zapas z początkiem roku 1900 w efektach (w walucie austriackiej 2.385 zł. 63 ct., czyli) . . . . .	—	—	4.771	26	—	—
		Razem . . . . .	—	—	14.227	26	—	—
<b>W y d a t k i.</b>								
1		Gotówka wydana na zakupno efektów . . . . .	4.728	—	4.728	—	—	—
		Suma wydatków . . . . .	4.728	—	4.728	—	—	—
2		Zapas z końcem roku 1900 w efektach . . . . .	—	—	9.499	26	—	—
		Razem . . . . .	—	—	14.227	26	—	—

**Uwaga.** Aktywowanie fundacyi tej nastąpiło z początkiem roku 1901 a w celu nadania jednego posagu ogłoszono konkurs do LW. 1877/901.  
Z wykazanego powyżej zapasu z końcem r. 1900 w kwocie 9.499 K. 26 g. 43 „ 26 „ (książeczki wkładowe Banku krajowego) kwotę 9.456 K. — g. zatrzymano na pokrycie kosztów ogłoszonego konkursu, — reszta przedstawiające czysty dwuletni dochód fundacyi z odsetek od efektów majątku wkładowego za rok 1899 i 1900 posłuży na wypłatę (w myśli ogłoszonego konkursu) jednego posagu.

LXVIII. Fundacya imienia ś. p. Ignacego Łukasiewicza na nagrody dla wzorowych wójtów gmin wiejskich.

Kategoria	Pozycja	Majątek zarodowy	Należytość		Uiszczenie		Należytość pozostała z końcem roku 1900.	
			K.	g.	K.	g.	K.	g.
<b>D o c h o d y .</b>								
	1	Kapitał zakładowy złożony przez ś. p. Apolinarego Stokowskiego, skarbnika byłego komitetu fundacyi w efektach	7.712	92	7.712	92	—	—
		Suma dochodów	7.712	92	7.712	92	—	—
	2	Zapas z początkiem roku 1900:	—	—	—	—	—	—
		Razem	—	—	7.712	92	—	—
<b>W y d a t k i .</b>								
	1	Zapas z końcem roku 1900 w efektach .	—	—	7.712	92	—	—
		Razem	—	—	7.712	92	—	—

**Stan majątku z końcem roku 1900.**

	Szczegół.	Ogół.
<i>Stan czynny.</i> Zapas kasowy: w efektach:		
4% książeczka wkładcowa lwowskiej filii Banku dla handlu i przemysłu		7.712 K. 92 g.
Suma stanu czynnego		7.712 K. 92 g.
<i>Stan bierny</i>		— " — "
Czysty stan czynny		7.712 K. 92 g.

*Uwaga.* Kapitał złożony z końcem grudnia 1900 w kasie Wydziału krajowego przez śp. Apolinarego Stokowskiego, skarbnika byłego komitetu obywatelskiego zawiązanego dla obmyślenia sposobu uczczenia zasług śp. Ignacego Łukasiewicza, stanowi część kapitału zakładowego staraniem tego komitetu.

W myśl uchwały finalnego posiedzenia wymienionego komitetu z dnia 10 listopada 1900 dochody zakładowego kapitału tej fundacyi mają służyć na nagrody dla wzorowych wójtów gmin wiejskich w Galicyi.

Po zaplaceniu należytości rządowej od majątku fundacyi, fundacya będzie mogła wejść w życie po jet ukonstytuowaniu.

## LXIX. Depozyta gminne serwitutowe.

Rubryka	Pozycja	Dochody.	Należytość		Uiszczenie		Należytość pozostała z końcem roku 1900.	
			K.	g.	K.	g.	K.	g.
I.	1	Kapitały odebrane w zarząd . . . . .	—	—	—	—	—	—
II.		Odsetki:						
	2	od 4 <sup>0</sup> / <sub>100</sub> obligacyj pożyczki krajowej z roku 1893 . . . . .	6.918	—	6.918	—	—	—
	3	od 4 <sup>1</sup> / <sub>2</sub> <sup>0</sup> / <sub>100</sub> listów zastawnych Banku krajowego . . . . .	6.880	—	6.880	—	—	—
	4	od 4 <sup>0</sup> / <sub>100</sub> listów zastawnych Banku krajowego . . . . .	13.064	86	13.064	86	—	—
III.		Efekty zakupione:						
	5	4 <sup>0</sup> / <sub>100</sub> obligacje pożyczki krajowej z r. 1893, . . . . .	13.900	—	13.900	—	—	—
	6	4 <sup>0</sup> / <sub>100</sub> listy zastawne Banku krajowego	42.600	—	42.600	—	—	—
	7	4 <sup>0</sup> / <sub>100</sub> książeczki Banku krajowego . . . . .	141	82	141	82	—	—
IV.		Gotówka pobrana ze spieniężenia i wylosowania:						
	8	4 <sup>0</sup> / <sub>100</sub> obligacyj pożyczki krajowej z r. 1893 (spien.) . . . . .	184	57	184	57	—	—
	9	4 <sup>1</sup> / <sub>2</sub> <sup>0</sup> / <sub>100</sub> listów zastawnych Banku krajowego (spien.) . . . . .	4.848	45	4.848	45	—	—
	10	4 <sup>1</sup> / <sub>2</sub> <sup>0</sup> / <sub>100</sub> listów zastawnych Banku krajowego (wylos.) . . . . .	4.300	—	4.300	—	—	—
	11	4 <sup>0</sup> / <sub>100</sub> listów zastawnych Banku krajowego (spien.) . . . . .	8.750	47	8.750	47	—	—
	12	4 <sup>0</sup> / <sub>100</sub> listów zastawnych Banku krajowego (wylos.) . . . . .	8.100	—	8.100	—	—	—
V.	13	Rozmaite . . . . .	—	—	—	—	—	—
		<b>Suma dochodów . . . . .</b>	<b>109.688</b>	<b>17</b>	<b>109.688</b>	<b>17</b>	—	—
		<b>Do przeniesienia . . . . .</b>	<b>109.688</b>	<b>17</b>	<b>109.688</b>	<b>17</b>	—	—



LXIX. Depozyta gminne serwitutowe.

Rubryka	Pozycja	Dochody.	Należytość		Uiszczenie		Należytość pozostała z końcem roku 1900.	
			K.	g.	K.	g.	K.	g.
VI.	14	Z przeniesienia . . . . .	109.688	17	109.688	17	—	—
		<b>Zapaz z początkiem roku 1900</b>						
		1) w gotówce . . . . . 4.405 K. 46 g.						
		2) w efektach:						
		a) 4% obli- gac. poż. krajowej z r. 1893 (87.150 zł. czyli) 174.300 K. — g.						
		b) 4½% li- sty zast. Banku krajow. (78.000 zł., czyli) 156.000 „ — „						
		c) 4% listy zastawn. Banku krajow. (160.500 zł. czyli) 321.000 „ — „						
		d) 4% ksią- żeczki Banku krajow. (32 zł. 93 ct. czyli) 65 „ 86 „ 651.365 „ 86 „	—	—	655.771	32	—	—
		<b>Razem . . . . .</b>	—	—	765.459	49	—	—

LXIX. Depozyta gminne serwitutowe.

Rubryka	Pozycja	W y d a t k i.	Należytość		Uiszczenie		Należytość pozostała z końcem roku 1900.	
			K.	g.	K.	g.	K.	g.
I.		Kapitały zwrócone gminom :						
	1	a) w gotówce . . . . .	1.599	25	1.599	25	—	—
	2	b) w efektach :						
		α) 4% obligacye pożyczki krajowej z roku 1893 16.900 K. — ct.						
		β) 4% książeczka Banku krajowego . . . . . 141 „ 82 „	17.041	82	17.041	82	—	—
II.		Zwroty za kupony :						
	3	od 4% obligacyj pożyczki krajowej z roku 1893 . . . . .	155	85	155	85	—	—
	4	od 4% listów zastawnych Banku krajowego . . . . .	132	70	132	70	—	—
III.		Gotówka wydana na zakupno :						
	5	4% obligacyj pożyczki krajowej z roku 1893 . . . . .	12.712	60	12.712	60	—	—
	6	4% listów zastawnych Banku krajowego . . . . .	39.385	20	39.385	20	—	—
	7	4% książeczek Banku krajowego . . . . .	141	82	141	82	—	—
IV.		Efekty spieniężone i wylosowane :						
	8	4% obligacye pożyczki krajowej z r. 1893 (spien.) . . . . .	200	—	200	—	—	—
	9	4½% listy zastawne Banku krajowego (spien.) . . . . .	4.900	—	4.900	—	—	—
	10	4½% listy zastawne Banku krajowego (wylos.) . . . . .	4.300	—	4.300	—	—	—
	11	4% listy zastawne Banku krajowego (spien.) . . . . .	9.500	—	9.500	—	—	—
	12	4% listy zastawne Banku krajowego (wylos.) . . . . .	8.100	—	8.100	—	—	—
V.	13	Rozmaite . . . . .	—	90	—	90	—	—
		Suma wydatków . . . . .	98.170	14	98.170	14	—	—
		Do przeniesienia . . . . .	98.170	14	98.170	14	—	—

## LXIX. Depozyta gminne serwitutowe.

Rubryka	Pozycya	W y d a t k i.	Należytość		Uiszczenie		Należytość pozostała z końcem roku 1900.	
			K.	g.	K.	g.	K.	g.
VI.	14	Z przeniesienia . . .	98.170	14	98.170	14	—	—
		<b>Zapras z końcem roku 1900:</b>						
		1. w gotówce . . . . 3.323 K. 49 g.						
		2. w efektach:						
		a) 4% obli- gac. poź. krajowej z r. 1893 171 100 K. — g.						
		b) 4 <sup>1</sup> / <sub>2</sub> % li- sty zast. Banku krajow. (73.400 zł. czyli) 146.800 " — "						
		c) 4% listy zastaw. Banku krajow. 346.000 " — "						
		d) 4% ksią- żeczka Banku krajow. 65 " 86 " 663.965 " 86 "			667.289	35	—	—
		<b>Razem . . .</b>			765.459	49	—	—

### Stan depozytów gminnych serwitutowych z końcem roku 1900.

	Szczegół	Ogół
Zapras kasowy: a) w gotówce . . . . .		3.323 K. 49 g.
b) w efektach:		
a) 4% obligacye pożyczki krajowej z roku 1893. . . . .	171.100 K. — g.	
b) 4 <sup>1</sup> / <sub>2</sub> % listy zastawne Banku krajowego (73.400 zł., czyli) . . . . .	146.800 " — "	
c) 4% listy zastawne Banku krajowego . . . . .	346.000 " — "	
d) 4% książeczki Banku krajowego . . . . .	65 " 86 "	663.965 " 86 "
<b>Razem . . . . .</b>		<b>667.289 K. 35 g.</b>

LW 20.429/901.



Załącznik do zamkn. rach. depozytów gmin. serwitutowych za r. 1900.

## Stan depozytów gminnych serwitutowych z końcem roku 1900.

Liczba porz.	Nazwa gminy	Zapasy kasowy z końcem roku 1900.							
		w gotówce		w efektach					
				4½%		4%		książeczki Banku krajowego	
				listy Banku krajowego		Obligacje pożyczki krajowej z roku 1893			
K.	g.	K.	K.	K.	K.	K.	g.		
1	Balice . . . . .	82	68	100	800	700	—	—	
2	Bącz . . . . .	30	61	1.000	3.900	3.000	—	—	
3	Białogłowy . . . . .	88	49	2.200	1.400	—	—	—	
4	Biedaczów . . . . .	74	28	1.200	8.100	1.800	—	—	
5	Bilsko . . . . .	32	73	1.100	600	400	—	—	
6	Bohorodeczany . . . . .	73	53	15.200	9.300	4.100	—	—	
7	Brzoza królewska . . . . .	55	57	6.000	24.200	25.700	—	—	
8	Brzyska mała i Wólka . . . . .	9	23	4.000	31.500	4.800	—	—	
9	Brzyska wola . . . . .	86	84	700	400	200	—	—	
10	Bujaków . . . . .	62	85	700	500	—	—	—	
11	Daszówka . . . . .	44	09	400	300	—	—	—	
12	Drohojów . . . . .	2	45	2.600	5.800	6.300	—	—	
13	Dziurdziów . . . . .	55	26	3.000	3.000	900	—	—	
14	Futoma . . . . .	4	36	—	300	100	—	74	
15	Gasienicowy Potok . . . . .	—	—	—	—	—	32	—	
16	Gdeszyce . . . . .	50	04	1.600	1.300	600	—	—	
17	Gilowice . . . . .	34	72	4.500	9.300	2.400	—	—	
18	Godowa . . . . .	68	86	700	1.300	400	—	—	
19	Grojec . . . . .	8	—	400	800	200	—	—	
20	Górno . . . . .	22	59	2.200	1.000	—	—	—	
21	Hrynlówka . . . . .	12	50	200	1.900	600	—	—	
22	Hucisko . . . . .	47	60	1.000	6.900	3.100	—	—	
23	Iwonicz . . . . .	35	42	2.400	8.500	800	—	—	
24	Jankowce . . . . .	79	35	1.000	900	700	—	—	
25	Jastrzębica . . . . .	23	72	2.600	5.600	7.500	—	—	
26	Jastrzębiec . . . . .	77	02	400	1.000	200	—	—	
27	Kalnica . . . . .	86	69	700	1.300	1.400	—	—	
28	Klimkówka . . . . .	21	91	100	2.400	2.400	—	—	
29	Kobylany . . . . .	72	22	3.800	2.500	200	—	—	
30	Kocoń . . . . .	31	62	100	7.200	1.100	—	—	
31	Krzyszów . . . . .	13	15	7.300	13.600	15.500	—	12	
32	Krowica hołdowska . . . . .	12	52	400	700	—	33	—	
33	Krzepiółka . . . . .	9	08	200	400	—	—	—	
34	Kułaczkowce . . . . .	77	29	—	1.100	—	—	—	
35	Kurów . . . . .	30	28	2.000	4.500	3.300	—	—	
36	„ i Wola Kurowska . . . . .	13	05	1.200	2.700	200	—	—	
37	Kuków . . . . .	44	55	3.900	7.300	3.200	—	—	
38	Krzywe . . . . .	62	05	100	—	—	—	—	
39	Lachowice . . . . .	79	11	5.300	12.400	14.600	—	—	
40	Las . . . . .	32	28	2.800	10.100	3.000	—	—	
	Do przeniesienia . . . . .	1.748	59	83.100	194.800	109.400	65	86	

**Zapasy kasowy z końcem roku 1900.**

Nazwa gminy	w gotówce		w efektach				
			4 1/2%		4%		
	K.	g.	listy Banku krajowego		obligacye pożyczki krajowej z roku 1893	książeczki Banku krajowego	
			K.	K.		K.	K.
Z przeniesienia . . .	1.748	59	83.100	194.800	109.400	65	86
41 Lubliniec nowy . . .	88	55	3.400	8.000	5.400	—	—
42 Lubliniec stary . . .	55	03	1.300	8.100	2.400	—	—
43 Łęki kobyłańskie . . .	61	36	200	2.500	900	—	—
44 Łatacz . . .	40	15	600	2.800	—	—	—
45 Mechwicze . . .	42	11	1.200	600	200	—	—
46 Niwra . . .	24	55	600	2.500	2.300	—	—
47 Pewelka . . .	26	91	1.500	5.400	600	—	—
48 Pewel . . .	22	64	800	5.200	9.200	—	—
49 Pieczarna . . .	35	48	100	200	—	—	—
50 Podhorce . . .	27	86	1.300	1.500	1.400	—	—
51 Poreby z Rudą i Dynarką	11	29	200	2.500	—	—	—
52 Postolów . . .	56	12	500	1.600	1.800	—	—
53 Ruda . . .	85	24	1.300	2.600	1.300	—	—
54 Rudawka . . .	53	76	—	700	700	—	—
55 Rybne . . .	31	87	1.600	1.000	600	—	—
56 Rychwałdek . . .	23	60	700	1.700	1.500	—	—
57 Sapahów . . .	92	74	3.200	11.800	8.600	—	—
58 Ściechów . . .	52	74	600	1.200	1.000	—	—
59 Ściemień . . .	3	73	3.400	17.100	6.000	—	—
60 Toporzyska . . .	56	70	—	200	1.600	—	—
61 Turza . . .	69	98	1.400	800	—	—	—
62 Trzebuska . . .	59	53	2.600	1.500	—	—	—
63 Trzcina . . .	66	03	200	500	400	—	—
64 Tuchla . . .	11	11	4.900	5.100	3.200	—	—
65 Warchoły . . .	11	60	100	200	—	—	—
66 Wertelka . . .	5	86	—	1.100	400	—	—
67 Wierczany . . .	23	22	2.100	3.300	4.600	—	—
68 Wojkówka . . .	31	47	700	600	300	—	—
69 Wola postołowska . . .	55	93	800	1.500	800	—	—
70 Wola rajnowa . . .	12	82	—	700	—	—	—
71 Wola zarzycka . . .	28	41	23.100	47.200	2.500	—	—
72 Wownia . . .	73	90	200	200	—	—	—
73 Wysoczany . . .	64	43	600	800	200	—	—
74 Wysoka . . .	81	70	—	200	100	—	—
75 Zaborze . . .	20	90	200	2.100	600	—	—
76 Zalesie . . .	9	83	1.400	1.300	400	—	—
77 Załuże . . .	9	26	600	1.900	600	—	—
78 Zamurze . . .	3	73	400	1.800	600	—	—
79 Zastawce . . .	23	89	1.500	2.000	1.300	—	—
80 Żelazowa . . .	18	87	400	1.200	200	—	—
Razem	3.323	49	146.800	346.000	171.100	65	86

663.965 K. 86 g.

LXX. Depozyta ogólne.

Liczba porząd.	P o s z c z e g ó l n i e n i e .	Gotówka		Efekta	
		K.	g.	K.	g.
<b>D o c h o d y .</b>					
<b>A) W kasie krajowej:</b>					
<b>I. Depozyta ogólne.</b>					
I.	Kaucye i wady przedsiębiorców przy drogach krajowych	76.965	43	112.413	15
II.	Kaucye i wady dzierżawców krajowych opłat konsumcyjnych . . . . .	33.489	46	87.825	19
III.	Kaucye służbowe urzędników i sług . . . . .	4.116	58	41.357	49
IV.	Depozyta rozmaite . . . . .	665.613	55	834.678	03
V.	Kondykta na płace urzędników . . . . .	26.170	34	—	—
VI.	Podatek od plac urzędników . . . . .	18.633	43	—	—
VII.	Premie asekuracyjne . . . . .	2.468	17	—	—
VIII.	Opłaty pośmiertne od spadków . . . . .	50.433	05	—	—
IX.	Mylne pobory c. k. kas rządowych . . . . .	2.555	72	—	—
X.	Fundacya ś. p. Oktawa Pietruskiego . . . . .	224	42	825	60
XI.	Taksy od dekretów nominacyjnych . . . . .	87	50	—	—
XII.	Depozyta funduszów stypendyjnych . . . . .	13.351	24	25.181	24
XIII.	Depozyta administracji dóbr „Winniki“ . . . . .	—	—	—	—
XIV.	Fundusz „pro praeterito“ budowy dróg krajowych . . . . .	1.001	06	905	64
XV.	Zasilki chwilowo udzielone funduszowi kraj. . . . .	122.000	—	—	—
	Razem . . . . .	1,017.109	95	1,103.186	34
	Do przeniesienia . . . . .	1,017.109	95	1,103.186	34



LXX. Depozyta ogólne.

Liczba porządk.	P o s z c z e g ó l n i e n i e	Gotówka		Efekta	
		K.	g.	K.	g.
	Z przeniesienia . . . . .	1,017.109	95	1,103.186	34
XVI.	2. Depozyta pożyczek krajowych . . . . .	103.117	03	552.457	06
XVII.	3. Depozyta byłych funduszów indemnizacyjnych . . . . .	773	84	840	—
	<u>Razem (w kasie krajowej)</u>	1,121.000	82	1,656.483	40
	<b>B) W innych kasach:</b>				
I.	W kasie szpitala powszechnego we Lwowie . . . . .	34.296	98	20.043	92
II.	W kasie zakładu dla obłąkanych w Kulparkowie . . . . .	11.406	91	9.627	58
III.	W kasie szpitala św. Łazarza w Krakowie . . . . .	43.936	68	42.614	44
IV.	W kasie krajowych szkół rolniczych w Dublanach . . . . .	16.338	46	2.485	66
V.	W kasie krajowej średniej szkoły rolniczej w Czernichowie . . . . .	17.431	75	13.389	16
VI.	W kasie krajowej niższej szkoły rolniczej w Horodence . . . . .	645	20	—	—
VII.	W kasie krajowej niższej szkoły rolniczej w Jagielnicy . . . . .	361	05	—	—
VIII.	W kasie krajowej niższej szkoły rolniczej w Kobiernicach . . . . .	232	77	—	—
IX.	W kasie krajowej niższej szkoły rolniczej w Bereźnicy . . . . .	320	61	—	—
X.	W kasie krajowej niższej szkole rolniczej w Suchodole . . . . .	344	22	—	—
XI.	W kasie krajowej szkoły ogrodniczej w Tarnowie . . . . .	—	—	—	—
	Suma dochodów . . . . .	1,246.315	45	1,744.644	16
	Do przeniesienia . . . . .	1,246.315	45	1,744.644	16

LXX. Depozyta ogólne.

Liczba porząd.	P o s z c z e g ó l n i e n i e		Gotówka		Efekta	
			K.	g.	K.	g.
	Z przeniesienia . . . .		1,246.315	45	1,744.644	16
	C) Zapas z początkiem roku 1900.					
		Gotówka:	Efekta:			
I.	W kasie krajowej:					
	1. depozyta ogólne	61.474 K. 94 g.	895.165		60	
	2. depozyta pożyczek krajowych	1.000 " — "	143.000		—	
	3. dep. byłych fund. indemnizacyjnych	9 " 96 "	3.045		—	
II.	W c. k. kasie rządowej (w Strzyżowie) .		— " — "		6.000	
III.	W innych kasach:					
	1. w kasie szpitala pow. we Lwowie . . .	2.933 " 20 "	44.171		94	
	2. w kasie zakł. dla obłąkanych w Kulparkawie	2.633 " 61 "	12.508		54	
	3. w kasie szpit. św. Łazarza w Krakowie .	3.249 " 81 "	43.460		66	
	4. w kasie kraj. szkół roln. w Dublanach .	1.750 " 47 "	6.421		68	
	5. w kasie kraj. średniej szkoły roln. w Czernichowie. . .	1.700 " — "	3.151		40	
	6. w kasie kraj. niższej szkoły roln. w Horodence . . .	34 " 84 "	—		—	
	Do przeniesienia	74.786 K. 83 g.	1,246.315	45	1,744.644	16

LXX. Depozyta ogólne.

Liczba porząd.	P o s z c z e g ó l n i e n i e		Gotówka		Efekta	
			K.	g.	imien.	wart.
		Gotówka.				
		Efekta.				
	Z przeniesienia .	74.786 K. 83 g.	1,156.924	82	1,246.315	45
	7. w kasie kraj. niższej szkoły roln. w Jagiel- nicy . . . . .	— " — "	—	—	1,744.644	16
	8. w kasie kraj. niższej szkoły rolniczej w Ko- biernicach . . .	87 " 11 "	—	—		
	9. w kasie kraj. niższej szkoły rolniczej w Be- reżnicy . . . . .	339 " 50 "	—	—		
	10. w kasie kraj. niższej szkoły rolniczej w Su- chodole . . . . .	110 " — "	—	—		
	11. w kasie kraj. szkoły ogrod. w Tarnowie . . .	19 " 80 "	75.343	24	1,156.92	82
		<u>Ogółem . . . . .</u>	<u>1,321.658</u>	<u>69</u>	<u>2,901.568</u>	<u>98</u>



LXX. Depozyta ogólne.

Liczba porządk.	P o s z c z e g ó l n i e n i e	Gotówka		Efekta	
		K.	g.	K.	g.
<b>W y d a t k i.</b>					
<b>A. W kasie krajowej:</b>					
<b>1. Depozyta ogólne</b>					
I.	Kaucye i wadya przedsiębiorców przy drogach krajowych	78.798	—	122.133	90
II.	Kaucye i wadya dzierzawców krajowych opłat konsumcyjnych . . . . .	29.655	78	60.168	10
III.	Kaucye służbowe urzędników i sług . . . . .	11.342	30	61.942	20
IV.	Depozyta rozmaite . . . . .	673.969	67	782.623	41
V.	Kondykta na płace urzędników . . . . .	25.581	22	—	—
VI.	Podatek od plac urzędników . . . . .	19.186	40	—	—
VII.	Premie asekuracyjne . . . . .	2.468	17	—	—
VIII.	Oplaty pośmiertne od spadków . . . . .	53.277	79	—	—
IX.	Mylne pobory c. k. kas rządowych . . . . .	9.438	19	—	—
X.	Fundacya ś. p. Oktawa Pietruskiego . . . . .	224	42	300	59
XI.	Taksy od dekretów nominacyjnych . . . . .	87	50	—	—
XII.	Depozyta funduszów stypendyjnych . . . . .	13.361	24	7.600	—
XIII.	Depozyta administracyi dóbr „Winniki“ . . . . .	10	—	—	—
XIV.	Fundusz „pro praeterito“ budowy dróg krajowych . . . . .	1.020	18	—	—
XV.	Zasiłki chwilowo udzielone funduszowi krajowemu . . . . .	122.000	—	—	—
	<b>Razem . . . . .</b>	<b>1,040.920</b>	<b>86</b>	<b>1,034.768</b>	<b>20</b>
	Do przeniesienia . . . . .	1,040.920	86	1,034.768	20

LXX. Depozyta ogólne.

Liczba porządk.	P o s z c z e g ó l n i e n i e	Gotówka		Efekta	
		K.	g.	K.	g.
	Z przeniesienia . . . . .	1,040.920	86	1,034.768	20
XVI.	2. Depozyta pożyczek krajowych . . . . .	102.617	03	579.537	06
XVII.	3. Depozyta byłych funduszków indemnizacyjnych . . . . .	773	84	945	—
	<u>Razem w kasie krajowej</u>	1,144.311	73	1,615.250	26
	<b>B) W innych kasach:</b>				
I.	W kasie szpitala powszechnego we Lwowie . . . . .	32.058	54	19.049	36
II.	W kasie zakładu dla obłąkanych w Kulparkowie . . . . .	11.246	85	1.854	65
III.	W kasie szpitala św. Łazarza w Krakowie . . . . .	46.023	44	38.037	14
IV.	W kasie krajowych szkół rolniczych w Dublanach . . . . .	15.684	12	1.300	—
V.	W kasie krajowej średniej szkoły rolniczej w Czer- nichowie . . . . .	18.843	29	11.378	—
VI.	W kasie krajowej niższej szkoły rolniczej w Horodence . . . . .	680	04	—	—
VII.	W kasie krajowej niższej szkoły rolniczej w Jagielnicy . . . . .	361	05	—	—
VIII.	W kasie krajowej niższej szkoły rolniczej w Kobier- nicach . . . . .	304	77	—	—
IX.	W kasie krajowej niższej szkoły rolniczej w Bereźnicy . . . . .	629	49	—	—
X.	W kasie krajowej niższej szkoły rolniczej w Suchodole . . . . .	454	22	—	—
XI.	W kasie krajowej szkoły ogrodniczej w Tarnowie . . . . .	19	80	—	—
	<u>Suma wydatków</u>	1,270.617	34	1,686.869	41
	Do przeniesienia . . . . .	1,270.617	34	1,686.869	41

LXX. Depozyta ogólne.

Liczba porządk	P o s z c z e g ó l n i e n i e		Gotówka		Efekta	
			K.	g.	K.	g.
	Z przeniesienia . . . . .		1,270.617	34	1,686.869	41
	<b>C. Zapas z końcem roku 1900.</b>					
		Gotówka:	Efekta:			
I.	<b>W kasie krajowej:</b>					
	1. depozyta ogólne	37.664 K. 03 g.	963.583 K.	74 g.		
	2. depozyta pożyczek krajowych	1.500 „ — „	115.920 „	— „		
	3. depozyta byłych funduszów indemnizacyjnych .	9 „ 96 „	2.940 „	— „		
II.	<b>W c. k. kasie rządowej (w Strzyżowie)</b>		— „ — „ 6.000 „ — „			
III.	<b>W innych kasach:</b>					
	1. w kasie szpitala powsz. we Lwowie . . .	5.171 „ 64 „	45.166 „	50 „		
	2. w kasie zakładu dla obłąkanych w Kulparkowie	2.793 „ 67 „	20.281 „	47 „		
	3. w kasie szpitala św. Łazarza w Krakowie	1.163 „ 05 „	48.037 „	96 „		
	4. w kasie krajowej szkoły rolniczej w Dublinach . . .	2.404 „ 81 „	7.607 „	34 „		
	5. w kasie krajowej średniej szkoły rolniczej w Czernichowie	288 „ 46 „	5.162 „	56 „		
	Do przeniesienia	50.995 K. 62 g.	1,214.699 K.	57 g.	1,270.617	34
					1,686.869	41



LXX. Depozyta ogólne.

Liczba porządk.	P o s z c z e g ó l n i e n i e		Gotówka		Efekta	
			K.	g.	K.	g.
	Gotówka.	Efekta.				
	Z przeniesienia .	50.995 K. 62 g. 1,214.699 K. 57 g.	1,270.617	34	1,686.869	41
6.	w kasie krajowej niższej szkołyrolniczej w Horodence .	— " — "				
7.	w kasie krajowej niższej szkołyrolniczej w Jagielnicy .	— " — "				
8.	w kasie krajowej niższej szkołyrolniczej w Kobiernicach	15 " 11 "				
9.	w kasie krajowej niższej szkołyrolniczej w Bereźnicy .	30 " 62 "				
10.	w kasie krajowej niższej szkołyrolniczej w Suchodole .	— " — "				
11.	w kasie krajowej szkoły ogrodniczej w Tarnowie .	— " — "	51.041	35	1,214.699	57
	<u>Ogółem . . . . .</u>		<u>1,321.658</u>	<u>69</u>	<u>2,901.568</u>	<u>98</u>

LW. 28.099/1901.



LW. 7.583/1901.  
Alegat C. do sprawozdania Wy-  
działu krajowego o zamknięciu  
rachunkowem funduszków krajo-  
wych za rok 1900.

Lit. C.

FUNDUSZE PROPINACYJNE MIAST.

---

ZAMKNIĘCIE RACHUNKU

za rok

1900.

---



**Dochody.**

**Fundusze propinacyjne**

Rubryka	Pozycja	S u m a r y u s z	Należyłość		Uiszczenie		Należyłość pozostała z końcem roku 1900	
			K.	g.	K.	g.	K.	g.
<b>Dochody.</b>								
<b>A. Rzeczywiste.</b>								
I.	1—2	Opłaty od szynkarzy . . . . .	76.543	56	56.263	17	20.280	39
II.	3	Jednorazowe opłaty od założonych browarów, gorzeln i miodosytni . . . . .	—	—	—	—	—	—
III.	4	Grzywny za przestępstwa w sprawach propinacyjnych . . . . .	1.832	42	128	20	1.704	22
IV.	5	Dochody ze sprzedaży przedmiotów skonfiskowanych . . . . .	—	—	—	—	—	—
V.	6	Odsetki zwłoki . . . . .	1.083	08	1.083	08	—	—
VI.	7	Zasiłek ze skarbu państwa . . . . .	217.051	56	217.051	56	—	—
VII.	8	Odsetki od kapitałów lokowanych . . . . .	208.234	99	208.234	99	—	—
VIII.	9	Rozmaite dochody . . . . .	72	22	35	22	37	—
<b>Suma dochodów rzeczywistych .</b>			<b>504.817</b>	<b>83</b>	<b>482.796</b>	<b>22</b>	<b>22.021</b>	<b>61</b>
<b>B. Przenośne.</b>								
	10	Kupno i sprzedaż efektów:						
		a) Efekta zakupione . . . . .	947.417	53	947.417	53	—	—
		b) Gotówka za sprzedane efekta . . . . .	369.008	48	369.008	48	—	—
	11	Lokacya 4% w funduszu krajowym . . . . .	306.954	04	306.954	04	—	—
	12	Spłata pożyczek udzielonych miastom na inwestycye:						
		a) w gotówce . . . . .	258.293	28	7.536	60	250.756	68
		b) w efektach . . . . .	423.000	—	—	—	423.000	—
	13	Gotówka za wylosowane efekta . . . . .	56.400	—	56.400	—	—	—
	14	Winkulacya efektów . . . . .	75.200	—	75.200	—	—	—
<b>Suma wszystkich dochodów .</b>			<b>2,941.091</b>	<b>16</b>	<b>2,245.312</b>	<b>87</b>	<b>695.778</b>	<b>29</b>
<b>Zapasy z początkiem roku 1900:</b>								
		a) w gotówce . . . . .	138.900	K. 56 g.				
		b) w efektach . . . . .	5,149.804	" 14 "				
					5,288.704	70		
		<b>Ogółem .</b>			<b>7,534.017</b>	<b>57</b>		

# 37 miast uprawnionych.

## Wydatki.

Kubryka	Pozycya	S u m a r y u s z		Należytość		Uiszczenie		Należytość pozostała z końcem roku 1900		
		K.	g.	K.	g.	K.	g.	K.	g.	
		<b>Wydatki.</b>								
		<b>A. Rzeczywiste.</b>								
1	Koszta administracyjne . . . . .	4.494	—	4.494	—	—	—	—	—	
2	Potrzeby kancelaryjne . . . . .	2	—	2	—	—	—	—	—	
3	Rozmaite nieprzewidziane . . . . .	40	51	40	51	—	—	—	—	
	<u>Suma wydatków rzeczywistych . . . . .</u>	4.536	51	4.536	51	—	—	—	—	
		<b>B. Przenośne.</b>								
4	Kupno i sprzedaż efektów:									
	a) Gotówka wydana na zakupno efektów	883.912	73	883.912	73	—	—	—	—	
	b) Efekta sprzedane . . . . .	379.508	71	379.508	71	—	—	—	—	
5	Lokacya 4% w funduszu krajowym . . . . .	306.954	04	306.954	04	—	—	—	—	
6	Pożyczki udzielone miastom:									
	a) w gotówce . . . . .	156.000	—	156.000	—	—	—	—	—	
	b) w efektach . . . . .	423.000	—	423.000	—	—	—	—	—	
7	Efekta wylosowane . . . . .	56.400	—	56.400	—	—	—	—	—	
8	Winkulacya efektów . . . . .	75.200	—	75.200	—	—	—	—	—	
	<u>Suma wszystkich wydatków . . . . .</u>	2,285.511	99	2,285.511	99	—	—	—	—	
		<b>Zapasy z końcem roku 1900:</b>								
	a) w gotówce . . . . .	10.192	K. 62 g.							
	b) w efektach . . . . .	5,238 312	" 96 "			5,248.505	58			
	<u>Ogółem . . . . .</u>			7,534.017	57					

## Stan majątku z końcem roku 1900.

Rubryka

I.

<b>A. Stan czynny :</b>			
a) w gotówce . . . . .	10.192 K. 62 g.		10.192 K. 62 g.
b) w efektach:			
1. w 4 <sup>0</sup> / <sub>0</sub> listach zastawnych Banku kraj.	3,228.900 K. — g.		
2. w 4 <sup>0</sup> / <sub>0</sub> listach zastawnych Towarzystwa kredytowego ziemskiego . . . . .	516.000 " — "		
3. w 4 <sup>1</sup> / <sub>2</sub> <sup>0</sup> / <sub>0</sub> listach zastawnych Banku kraj.	679.000 " — "		
4. w 4 <sup>0</sup> / <sub>0</sub> obligach kolejowych " " . . . . .	666.500 " — "		
5. w 4 <sup>0</sup> / <sub>0</sub> pożyczce krajowej z r. 1893 . . . . .	146.300 " — "		
6. w 4 <sup>0</sup> / <sub>0</sub> książeczkach Banku krajowego . . . . .	1.612 " 96 "		5,238.312 " 96 "
c) w należnościach czynnych:			
1) w gotówce . . . . .	272.778 K. 29 g.		
2) w efektach . . . . .	423.000 " — "		695.778 " 29 "
 Razem stan czynny . . . . .			5,944.283 K. 87 g.
 <b>B. Stan bierny . . . . .</b>			— " — "
 Czysty stan czynny . . . . .			5,944.283 K. 87 g.



## Dochody.

## Fundusze propinacyjne

Rubryka	Pozycja	Poszczególnienie	Należytość		Uiszczenie		Należytość pozostała z końcem roku 1900	
			K.	g.	K.	g.	K.	g.
<b>Dochody.</b>								
<b>A. Rzeczywiste.</b>								
I.	1—2	<b>Opłaty od szynkarzy.</b>						
		1. Miasto Bełz . . . . .	676	—	547	04	128	96
		2. " Bochnia . . . . .	1.006	44	910	—	96	44
		3. " Brody . . . . .	2.455	04	2.232	48	222	56
		4. " Dobromil . . . . .	570	—	570	—	—	—
		5. " Drohobycz . . . . .	4.031	18	2.502	78	1.528	40
		6. " Gródek . . . . .	2.069	09	1.148	49	920	60
		7. " Grybów . . . . .	315	—	315	—	—	—
		8. " Jarosław . . . . .	2.903	34	2.743	34	160	—
		9. " Jaryczów nowy . . . . .	543	30	420	40	122	90
		10. " Jasło . . . . .	925	50	925	50	—	—
		11. " Kołomyja . . . . .	2.587	80	2.117	80	470	—
		12. " Krosno . . . . .	645	—	525	—	120	—
		13. " Lubaczów . . . . .	765	—	750	—	15	—
		14. " Mrzygłód . . . . .	80	—	80	—	—	—
		15. " Myślenice . . . . .	312	50	192	50	120	—
		16. " Nowy Targ . . . . .	1.036	92	1.006	92	30	—
		17. " Pilzno . . . . .	560	33	490	31	70	02
		18. " Podgórze . . . . .	1.670	62	1.477	92	192	70
		19. " Przemyśl . . . . .	10.443	95	4.721	52	5.722	43
		20. " Rzeszów . . . . .	1.818	34	1.770	—	48	34
		21. " Sambor . . . . .	2.790	34	2.530	34	260	—
		22. " Sanok . . . . .	1.868	11	1.373	85	494	26
		23. " Sącz nowy . . . . .	2.422	48	1.985	14	437	34
		24. " " stary . . . . .	330	—	300	—	30	—
		25. " Skawina . . . . .	145	—	145	—	—	—
		26. " Śniatyn . . . . .	1.530	86	1.218	34	312	52
		27. " Sokal . . . . .	1.317	20	339	82	977	38
		28. " Stanisławów . . . . .	8.420	33	5.205	23	3.215	10
		29. " Stara sól . . . . .	315	—	285	—	30	—
		30. " Stary Sambor . . . . .	772	70	485	16	287	54
		31. " Stryp . . . . .	3.607	48	3.287	48	320	—
		32. " Tarnopol . . . . .	5.948	54	3.725	74	2.222	80
		33. " Tarnów . . . . .	4.598	61	4.358	61	240	—
		34. " Trembowla . . . . .	1.626	72	1.597	94	28	78
		35. " Wieliczka . . . . .	993	40	673	40	320	—
		36. " Złoczów . . . . .	2.150	58	1.541	76	608	82
		37. " Żółkiew . . . . .	2.290	86	1.763	36	527	50
		Suma rubryki I.	76.543	56	56.263	17	20.280	39
II.	3	Jednorazowe opłaty od założonych browarów gorzelnii i miodosytni .	—	—	—	—	—	—

## 37 miast uprawnionych.

Dochody.

Rubryka	Pozycja	Poszczególnienie	Należytość		Uiszczenie		Należytość pozostała z końcem roku 1900	
			K.	g.	K.	g.	K.	g.
III.	4	<b>Grzywny za przestępstwa w sprawach propinacyjnych.</b>						
		1. Miasto Gródek . . . . .	210	—	—	—	210	—
		2. " Jasło . . . . .	2	—	—	—	2	—
		3. " Kołomyja . . . . .	20	—	—	—	20	—
		4. " Przemyśl . . . . .	158	20	58	20	100	—
		5. " Sambor . . . . .	30	—	20	—	10	—
		6. " Śniatyn . . . . .	50	—	—	—	50	—
		7. " Sokal . . . . .	4	—	—	—	4	—
		8. " Stanisławów . . . . .	150	—	—	—	150	—
		9. " Stryj . . . . .	320	—	—	—	320	—
		10. " Tarnopol . . . . .	498	22	—	—	498	22
		11. " Trembowla . . . . .	390	—	50	—	340	—
		Suma rubryki III. . . . .	1.832	42	128	20	1.704	22
IV.	5	<b>Dochody ze sprzedaży przedmiotów skonfiskowanych . . . . .</b>	—	—	—	—	—	—
V.	6	<b>Odsetki zwłoki.</b>						
		1. Miasto Bełz . . . . .	12	68	12	68	—	—
		2. " Bochnia . . . . .	4	95	4	95	—	—
		3. " Brody . . . . .	21	—	21	—	—	—
		4. " Dobromil . . . . .	8	16	8	16	—	—
		5. " Drohobycz . . . . .	84	44	84	44	—	—
		6. " Gródek . . . . .	8	46	8	46	—	—
		7. " Grybów . . . . .	2	10	2	10	—	—
		8. " Jarosław . . . . .	18	45	18	45	—	—
		9. " Jaryczów nowy . . . . .	9	91	9	91	—	—
		10. " Jasło . . . . .	4	92	4	92	—	—
		11. " Kołomyja . . . . .	35	25	35	25	—	—
		12. " Krosno . . . . .	2	17	2	17	—	—
		13. " Lubaczów . . . . .	3	60	3	60	—	—
		14. " Mrzygłód . . . . .	1	91	1	91	—	—
		15. " Myślenice . . . . .	3	10	3	10	—	—
		16. " Nowy Targ . . . . .	10	95	10	95	—	—
		17. " Pilzno . . . . .	21	30	21	30	—	—
		18. " Podgórze . . . . .	16	93	16	93	—	—
		19. " Przemyśl . . . . .	221	18	221	18	—	—
		20. " Rzeszów . . . . .	15	02	15	02	—	—
		21. " Sambor . . . . .	40	65	40	65	—	—
		22. " Sanok . . . . .	25	56	25	56	—	—
		23. " Sącz nowy . . . . .	42	60	42	60	—	—
		24. " " stary . . . . .	6	16	6	16	—	—
		25. " Skawina . . . . .	5	08	5	08	—	—
		26. " Śniatyn . . . . .	25	28	25	28	—	—
		27. " Sokal . . . . .	16	18	16	18	—	—
		28. " Stanisławów . . . . .	153	31	153	31	—	—
		29. " Stara sól . . . . .	3	22	3	22	—	—
		Do przeniesienia . . . . .	824	52	824	52	—	—

**Dochody**

**Fundusze propinacyjne**

Rubryka	Pozycja	Poszczególnienie	Należytość		Uiszczenie		Należytość pozostała z końcem roku 1900	
			K.	g.	K.	g.	K.	g.
V.	6	Z przeniesienia .	824	52	824	52	—	—
		30. Miasto Stary Sambor . . . . .	20	43	20	43	—	—
		31. " Stryj . . . . .	56	68	56	68	—	—
		32. " Tarnopol . . . . .	55	08	55	08	—	—
		33. " Tarnów . . . . .	45	32	45	32	—	—
		34. " Trembowła . . . . .	27	13	27	13	—	—
		35. " Wieliczka . . . . .	5	04	5	04	—	—
		36. " Złoczów . . . . .	8	46	8	46	—	—
		37. " Żółkiew . . . . .	40	42	40	42	—	—
		<b>Suma rubryki V.</b>	<b>1.083</b>	<b>08</b>	<b>1.083</b>	<b>08</b>	<b>—</b>	<b>—</b>
VI	7	<b>Zasiłek ze Skarbu państwa.</b>						
		Zasiłek ze Skarbu państwa płatny w 12 miesięcz. ratach wynosi rocznie 217.741 K. 56 g. a po potrąceniu przez c. k. główną kasę krajową należytości stemplowej w sumie 690 " — "						
		Rzeczywista subwencya wynosi rocznie . 217.051 K. 56 g.						
		z której wedle repartyeyi przypada na :						
		1. Miasto Belz . . . . .	2.232	72	2.232	72	—	—
		2. " Bochnia . . . . .	7.110	24	7.110	24	—	—
		3. " Brody . . . . .	4.427	28	4.427	28	—	—
		4. " Dobromil . . . . .	1.984	56	1.984	56	—	—
		5. " Drohobycz . . . . .	22.885	44	22.885	44	—	—
		6. " Gródek . . . . .	6.211	80	6.211	80	—	—
		7. " Grybów . . . . .	1.248	72	1.248	72	—	—
		8. " Jarosław . . . . .	8.597	28	8.597	28	—	—
		9. " Jaryczów nowy . . . . .	709	44	709	44	—	—
		10. " Jasło . . . . .	2.323	92	2.323	92	—	—
		11. " Kołomyja . . . . .	10.874	64	10.874	64	—	—
		12. " Krosno . . . . .	1.950	—	1.950	—	—	—
		13. " Lubaczów . . . . .	1.213	20	1.213	20	—	—
		14. " Mrzygłód . . . . .	119	04	119	04	—	—
		15. " Myślenice . . . . .	2.032	56	2.032	56	—	—
		16. " Nowy Targ . . . . .	1.422	96	1.422	96	—	—
		17. " Pilzno . . . . .	1.150	32	1.150	32	—	—
		18. " Podgórze . . . . .	4.705	44	4.705	44	—	—
		19. " Przemyśl . . . . .	16.383	36	16.383	36	—	—
		20. " Rzeszów . . . . .	11.148	—	11.148	—	—	—
		21. " Sambor . . . . .	8.951	52	8.951	52	—	—
		22. " Sanok . . . . .	3.481	68	3.481	68	—	—
		23. " Sącz nowy . . . . .	4.884	24	4.884	24	—	—
		24. " Sącz stary . . . . .	2.417	28	2.417	28	—	—
		<b>Do przeniesienia .</b>	<b>128.465</b>	<b>64</b>	<b>128.465</b>	<b>64</b>	<b>—</b>	<b>—</b>



## 37 miast uprawnionych.

Dochody.

Rubryka	Pozycja	Poszczególne	Należytość		Uiszczenie		Należytość pozostała z końcem roku 1900	
			K.	g.	K.	g.	K.	g.
VI.	7	Z przeniesienia . . . . .	128.465	64	128.465	64	—	—
		25. „ Skawina . . . . .	1.061	52	1.061	52	—	—
		26. „ Śniatyn . . . . .	4.772	40	4.772	40	—	—
		27. „ Sokal . . . . .	5.792	64	5.792	64	—	—
		28. „ Stanisławów . . . . .	4.530	48	4.530	48	—	—
		29. „ Stara Sól . . . . .	1.384	08	1.384	08	—	—
		30. „ Stary Sambor . . . . .	2.343	36	2.343	36	—	—
		31. „ Stryj . . . . .	10.064	88	10.064	88	—	—
		32. „ Tarnopol . . . . .	16.811	28	16.811	28	—	—
		33. „ Tarnów . . . . .	25.273	44	25.273	44	—	—
		34. „ Trembowla . . . . .	2.950	80	2.950	80	—	—
		35. „ Wieliczka . . . . .	4.256	64	4.256	64	—	—
		36. „ Złoczów . . . . .	8.835	84	8.835	84	—	—
		37. „ Żółkiew . . . . .	508	56	508	56	—	—
		Suma rubryki VI. . . . .	217.051	56	217.051	56	—	—
VII.	8	<b>Odsetki od kapitałów lokowanych.</b>						
		1. Od 40/0 listów zastawnych Banku krajowego . . . . .	126.624	17	126.624	17	—	—
		2. Od 4 1/2 0/0 listów zastawnych Banku krajowego . . . . .	34.190	98	34.190	98	—	—
		3. Od 40/0 listów zastawnych Towarzystwa kredytowego ziemskiego . . . . .	21.811	84	21.811	84	—	—
		4. Od 40/0 pożyczki krajowej z r. 1893 . . . . .	6.132	—	6.132	—	—	—
		5. Od 40/0 lokacji w funduszu krajowym . . . . .	5.088	42	5.088	42	—	—
		6. Od 40/0 książeczek Banku krajowego . . . . .	7.517	63	7.517	63	—	—
		7. Od 40/0 pożyczek udzielonych miastom:						
		a) Bochni . . . . . 2.644 K. 44 g.						
		b) Pilznu . . . . . 359 „ 11 „						
		c) Samborowi . . . . . 3.866 „ 40 „	6.869	95	6.869	95	—	—
		Suma rubryki VII. . . . .	208.234	99	208.234	99	—	—
VIII.	9	<b>Dochody rozmaite.</b>						
		Zwroty kosztów sądowych i od c. k. Prokuratury skarbu . . . . .	72	22	35	22	37	—
		<b>B. Przenośne.</b>						
	10	<b>Zakupno i sprzedaż efektów.</b>						
		1. Efekta zakupione:						
		a) 40/0 listy zastawne Banku krajowego . . . . .	215.600	—	215.600	—	—	—
		b) 40/0 obligi kolejowe „ „ . . . . .	666.500	—	666.500	—	—	—
		c) 40/0 książeczki wkładkowe Banku krajowego . . . . .	65.317	53	65.317	53	—	—
		Suma . . . . .	947.417	53	947.417	53	—	—

## Dochody.

## Fundusze propinacyjne

Rubryka	Pozycja	Poszczególnienie	Należytość		Uiszczenie		Należytość pozostała z końcem roku 1900	
			K.	g.	K.	g.	K.	g.
		2. Gotówka za sprzedane efekta:						
		a) za spieniężone efekta . . . . .	156.299	77	156.299	77	—	—
		b) za spieniężone książeczki Banku krajowego . . . . .	212.708	71	212.708	71	—	—
		Suma . . . . .	369.008	48	369.008	48	—	—
11		Lokacya 4 <sup>0</sup> / <sub>0</sub> w funduszu krajowym . . . . .	306.954	04	306.954	04	—	—
12		Splata pożyczek udzielonych miastom na inwestycje.						
		A. w gotówce:						
		a) Miasta Bochni . . . . .	140.000	—	—	—	140.000	—
		b) " Pilzna . . . . .	16.000	—	—	—	16.000	—
		c) " Sambora I. . . . .	46.258	26	3.408	14	42.850	12
		d) " Sambora II. . . . .	56.035	02	4.128	46	51.906	56
		B. w efektach:						
		Miasta Tarnopola . . . . .	423.000	—	—	—	423.000	—
		Suma w gotówce . . . . .	258.293	28	7.536	60	250.756	68
		Suma w efektach . . . . .	423.000	—	—	—	423.000	—
13		Gotówka za wylosowane efekta.						
		a) 4 <sup>0</sup> / <sub>0</sub> listy zastawne Banku krajowego . . . . .	29.700	—	29.700	—	—	—
		b) 4 <sup>1</sup> / <sub>2</sub> <sup>0</sup> / <sub>0</sub> " " " " . . . . .	26.700	—	26.700	—	—	—
		Suma . . . . .	56.400	—	56.400	—	—	—
14		Winkulacya efektów.						
		Odebrano z winkulacyi listy zastawne Towarzystwa kredytowego ziemskiego . . . . .	75.200	—	75.200	—	—	—

# 37 miast uprawnionych.

# Wydatki.

Rubryka	Pozycja	Poszczególnienie	Należytość		Uiszczenie		Należytość pozostała z końcem roku 1900	
			K.	g.	K.	g.	K.	g.
		<b>Wydatki.</b>						
		<b>A. Rzeczywiste.</b>						
I.	1	<b>Koszta administracyjne.</b> Płace urzędnika i dytaryusza rachunkowego	4.494	—	4.494	—	—	—
II.	2	<b>Potrzeby kancelaryjne.</b> Oprawa księgi likwidacyjnej dla Urzędu podat. w Lubaczowie	2	—	2	—	—	—
III.	3	<b>Rozmaite nieprzewidziane.</b> Koszta sporu z Horowitsem w Przemysłu	40	51	40	51	—	—
		<b>B. Przenośne.</b>						
	4	<b>Zakupno i sprzedaż efektów.</b>						
		1. Gotówka wydana na zakupno efektów.						
		a) 4 <sup>0</sup> / <sub>0</sub> listy zastawne Banku krajowego	205.415	20	205.415	20	—	—
		b) 4 <sup>0</sup> / <sub>0</sub> obligi kolejowe	613.180	—	613.180	—	—	—
		c) 4 <sup>0</sup> / <sub>0</sub> książeczki wkładkowe	65.317	53	65.317	53	—	—
		Suma	883.912	73	883.912	73	—	—
		2. Efekta sprzedane.						
		a) 4 <sup>0</sup> / <sub>0</sub> listy zastawne Banku krajowego	112.700	—	112.700	—	—	—
		b) 4 <sup>1</sup> / <sub>2</sub> <sup>0</sup> / <sub>0</sub> „ „ „ „	35.000	—	35.000	—	—	—
		c) 4 <sup>0</sup> / <sub>0</sub> obligi pożyczki krajowej z r. 1893	3.100	—	3.100	—	—	—
		d) 4 <sup>0</sup> / <sub>0</sub> listy zastawne Towarzystwa kredytowego ziemskiego	16.000	—	16.000	—	—	—
		e) 4 <sup>0</sup> / <sub>0</sub> książeczki wkładkowe Banku krajowego	212.708	71	212.708	71	—	—
		Suma	379.508	71	379.508	71	—	—
	5	<b>Lokacya 4<sup>0</sup>/<sub>0</sub> w funduszu krajowym</b>	306.954	04	306.954	04	—	—
	6	<b>Pożyczki udzielone miastom.</b>						
		a) w gotówce:						
		1) Miastu Bochni	140.000	—	140.000	—	—	—
		2) „ Pilznu	16.000	—	16.000	—	—	—
		b) w efektach:						
		Miastu Tarnopolowi	423.000	—	423.000	—	—	—
		Suma w gotówce	156.000	—	156.000	—	—	—
		„ w efektach	423.000	—	423.000	—	—	—
	7	<b>Efekta wylosowane.</b>						
		a) 4 <sup>0</sup> / <sub>0</sub> listy zastawne Banku krajowego	29.700	—	29.700	—	—	—
		b) 4 <sup>1</sup> / <sub>2</sub> <sup>0</sup> / <sub>0</sub> „ „ „ „	26.700	—	26.700	—	—	—
		Suma	56.400	—	56.400	—	—	—
	8	<b>Winkulacya efektów.</b> Oddano do winkulacyi 4 <sup>0</sup> / <sub>0</sub> listy Towarzystwa kredytowego ziemskiego	75.200	—	75.200	—	—	—



# Stan kapitałów

funduszy propinacyjnych 37 miast uprawnionych z końcem roku 1900.

Liczba porz.	Nazwa miast	4 <sup>o</sup> / <sub>o</sub> pożyczka krajowa z r. 1893	4 <sup>o</sup> / <sub>o</sub> listy zastawne Banku krajowego	4 <sup>1</sup> / <sub>2</sub> <sup>o</sup> / <sub>o</sub> listy zastawne Banku krajowego	4 <sup>o</sup> / <sub>o</sub> listy zastawne Tow. kredytowego ziemskiego	4 <sup>o</sup> / <sub>o</sub> obligi kolejowe Banku krajowego	4 <sup>o</sup> / <sub>o</sub> książkowe wkładkowe Banku krajowego	Suma ogólna efektów		Reszta kasowa w gótownie pozostała z końcem r. 1900		
		K.	K.	K.	K.	K.	K.	g.	K.	g.	K.	g.
1	Bełz . . .	900	32.200	15.400	5.800	6.900	84	53	61.284	53	24	50
2	Bochnia . . .	—	500	—	—	19.900	28	42	20.428	42	20	02
3	Brody . . .	13.400	95.600	26.800	24.200	17.700	9	65	177.709	65	287	50
4	Dobromil . . .	700	44.700	3.000	6.400	6.400	63	05	61.263	05	41	20
5	Drohobycz . . .	9.400	336.700	48.000	36.400	58.400	62	75	488.962	75	283	90
6	Gródek . . .	2.500	113.000	15.000	18.400	18.600	54	10	167.554	10	83	10
7	Grybów . . .	900	21.900	11.600	1.400	4.100	76	32	39.976	32	22	—
8	Jarosław . . .	4.400	141.700	51.400	27.000	27.900	40	57	252.440	57	131	60
9	Jaryczów n. . .	500	16.000	7.000	5.000	3.200	8	64	31.708	64	13	—
10	Jasło . . .	4.100	43.100	10.100	2.000	7.800	32	23	67.132	23	89	—
11	Kołomyja . . .	6.500	214.600	20.600	39.800	32.600	74	33	314.174	33	319	—
12	Krosno . . .	2.800	31.200	8.000	5.200	6.000	73	56	53.273	56	61	50
13	Lubaczów . . .	600	40.800	2.600	7.000	5.600	11	97	56.611	97	18	—
14	Mrzygłód . . .	100	2.600	300	400	600	53	72	4.053	72	2	—
15	Myslenice . . .	1.100	30.700	7.300	4.400	5.500	22	01	49.022	01	27	—
16	Nowy Targ . . .	3.100	27.300	11.000	5.000	6.100	57	84	52.557	84	67	—
17	Pilzno . . .	500	10.100	—	4.400	4.000	92	02	19.092	02	372	61
18	Podgórze . . .	1.900	91.400	15.900	13.000	15.400	5	73	137.605	73	61	30
19	Przemyśl . . .	19.500	270.800	70.100	37.600	53.400	22	44	451.422	44	516	50
20	Rzeszów . . .	4.900	147.800	54.300	17.800	30.800	3	93	255.603	93	141	60
21	Sambor . . .	—	77.400	—	23.800	31.700	91	88	132.991	88	5.716	—
22	Sanok . . .	1.700	70.100	2.200	7.200	11.400	15	81	92.615	81	44	—
23	Sącz nowy . . .	2.500	97.100	27.600	22.800	17.700	66	87	167.766	87	67	50
24	Sącz stary . . .	1.100	39.900	4.400	4.800	6.500	31	57	56.731	57	28	50
25	Skawina . . .	500	19.500	6.100	400	3.400	15	74	29.915	74	13	—
26	Sniatyn . . .	4.500	87.600	14.700	14.200	15.300	25	68	136.325	68	104	50
27	Sokal . . .	16.200	75.900	9.600	10.000	14.500	23	37	126.223	37	336	—
28	Stanisławów . . .	3.100	153.800	61.600	62.000	29.100	21	13	309.621	13	109	60
29	Stara sól . . .	500	26.300	3.600	1.200	4.100	26	15	35.726	15	137	—
30	Stary Sambor . . .	900	37.500	6.000	4.400	6.700	24	39	55.524	39	24	—
31	Stryj . . .	4.000	171.400	25.800	16.400	30.600	49	65	248.249	65	107	50
32	Tarnopol . . .	—	—	—	—	41.900	80	13	41.980	13	65	19
33	Tarnów . . .	23.700	373.900	87.000	53.400	70.300	46	54	608.346	54	616	50
34	Trembowla . . .	1.100	59.200	7.900	12.600	10.700	53	17	91.553	17	31	50
35	Wieliczka . . .	3.500	63.200	12.900	7.400	11.500	20	43	98.520	43	80	—
36	Złoczów . . .	4.700	129.900	23.400	14.200	24.300	81	32	196.581	32	115	—
37	Zółkiew . . .	500	33 500	7.800	—	5.900	61	32	47.761	32	14	50
	<b>Razem</b>	<b>146.300</b>	<b>3,228.900</b>	<b>679.000</b>	<b>516.000</b>	<b>666.500</b>	<b>1.612</b>	<b>96</b>	<b>5,238.312</b>	<b>96</b>	<b>10.192</b>	<b>62</b>



LW. 7.583/1901.  
Alegat D. do sprawozdania Wy-  
działu krajowego o zamknięciu  
rachunkowym funduszków krajo-  
wych za rok 1900.

Lit. D.

# FUNDUSZ KOSZAR KRAJOWYCH

---

# ZAMKNIĘCIE RACHUNKU

za rok

1900.

LW. 9.556/1901.



**Dochody.**

**Fundusz koszar**

Rubryka	Pozycja	S u m a r y u s z	Należytość		Uiszczenie		Należytość pozostała z końcem roku 1900	
			K.	g.	K.	g.	K.	g.
<b>D o c h o d y.</b>								
<b>A) Rzeczywiste.</b>								
I.	1	Dotacya . . . . .	108.000	—	108.000	—	—	—
II.	2	Wynagrodzenie za koszary i szpitale . . . . .	144.887	63	144.887	63	—	—
III.	3	Zwrot reszty ceny kupna gruntów . . . . .	8.220	63	8.220	63	—	—
IV.	4	Zaliczki zwrotne . . . . .	13.339	57	13.339	57	—	—
V.	5	Odsetki z lokacyi . . . . .	1.686	61	1.686	61	—	—
VI.	6	Rozmaite . . . . .	14.514	96	14.514	96	—	—
<u>Suma dochodów rzeczywistych . . . . .</u>			290.649	40	290.649	40	—	—
<b>B) Przenośne.</b>								
	7	Gotówka odebrana z lokacyi . . . . .	363.051	38	363.051	38	—	—
<u>Suma wszystkich dochodów . . . . .</u>			653.700	78	653.700	78	—	—
C) Zapas kasowy z początkiem r. 1900					55.610	13		
<u>Razem . . . . .</u>					709.310	91		

**Stan majątku**

**S t a n c z y n n y.**

Szczegół:

Ogół:

1) Zapas kasowy w gotówce . . . . . —

741 K. 55 g.

2) Czysty stan bierny . . . . . —

2,692.598 " 02 "

Zgodnie ze sumą stanu biernego . . . . .

2,693.339 K. 57 g.

**krajowych.**

**Wydatki.**

Rubryka	Pozycja	Sumaryusz		Należytość		Uiszczenie		Należytość pozostała z końcem roku 1900	
		K.	g.	K.	g.	K.	g.	K.	g.
<b>W y d a t k i.</b>									
<b>A) Rzeczywiste.</b>									
I.	1	Zwrot 1½ milionowej pożyczki z funduszu propinacyjnego . . . . .	2,760.000	—	80.000	—	2,680.000	—	
II.	2	Koszta budowy . . . . .	81.591	84	81.591	84	—	—	
III.	3	40/0 odsetki od pożyczki z funduszu propinacyjnego . . . . .	108.000	—	108.000	—	—	—	
IV.	4	Zaliczki zwrotne . . . . .	13.339	57	—	—	13.339	57	
V.	5	Asekuracja . . . . .	100	68	100	68	—	—	
VI.	6	Konserwacja . . . . .	61.096	33	61.096	33	—	—	
VII.	7	Rozmaite wydatki . . . . .	14.729	13	14.729	13	—	—	
		<b>Suma wydatków rzeczywistych .</b>	<b>3,038.857</b>	<b>55</b>	<b>345.517</b>	<b>98</b>	<b>2,693.339</b>	<b>57</b>	
<b>B) Przenośne.</b>									
	8	Gotówka ulokowana na 40/0 rachunek bieżący . . . . .	363.051	98	363.051	38	—	—	
		<b>Suma wszystkich wydatków .</b>	<b>3,401.908</b>	<b>93</b>	<b>708.569</b>	<b>36</b>	<b>2,693.339</b>	<b>57</b>	
		<b>C) Zapas kasowy z końcem r. 1900 .</b>			741	55			
		<b>Razem .</b>			<b>709.310</b>	<b>91</b>			

**z końcem roku 1900.**

**S t a n b i e r n y.**

1. Należytości bierne:	Szczegół:	Ogół:
1) Galicyjskiemu funduszowi propinajcnemu reszta 1½ milionowej pożyczki . . . . .	2,680.000 K. — g.	—
2) Funduszowi b. korpusu ochotników z r. 1859 zwrot zaliczki . . . . .	13.339 „ 57 „	2,693.339 K. 57 g.
<b>Suma stanu biernego .</b>		<b>2,693.339 K. 57 g.</b>

**Uwaga.** Pozostały z dniem 31. grudnia 1900 zapas kasowy w kwocie j. w. 741 K. 55 g. został ulokowany w dniu 1. stycznia 1901 na dalszy 40/0 rachunek bieżący w Banku krajowym.





krajowych.

Wydatki.

Rubryka	Pozycja	Poszczególnienie	Należytość		Uiszczenie		Należytość pozostała z końcem roku 1900	
			K.	g.	K.	g.	K.	g.
<b>Wydatki rzeczywiste.</b>								
I.	1	Zwrot 1½ milionowej pożyczki zaciągniętej w galicyjskim funduszu propinacyjnym, spłata na kapitał: VII raty w sumie . . . . . 40.000 koron VIII " " " . . . . . 40.000 "	2,760.000	—	80.000	—	2,680.000	—
II.	2	Koszta budowy: stajni w Trembowli . . . . . 2.400 ujeżdźalni we Lwowie na Wulce . . . . . 79.191 84	2.400	—	2.400	—	—	—
		Suma rubryki II. . . . .	81.591	84	81.591	84	—	—
III.	3	40/0 odsetki zapłacone c. k. Dyrekcji galicyjskiego funduszu propinacyjnego od niespłaconej reszty 1½ milionowej pożyczki za czas od 1. stycznia do 31. grudnia 1900 . . . . .	108.000	—	108.000	—	—	—
IV.	4	Zwrot zaliczki z funduszu b. korpusu ochotników z r. 1859. . . . .	13.339	57	—	—	13.339	57
V.	5	Premia asekuracyjna za ubezpieczenie: stajni w Trembowli . . . . . 20 72 ujeżdźalni we Lwowie na Wulce . . . . . 79 96	20	72	20	72	—	—
		Suma rubryki V. . . . .	100	68	100	68	—	—
VI.	6	Koszta konserwacji budynków, wypłacone komendzie XI. korpusu: za czas od 1/9 1896 do 31/12 1899 . . . . . 46.856 33 " " " 1/1 do 31/12 1900 . . . . . 14.240 —	46.856	33	46.856	33	—	—
		Suma rubryki VI. . . . .	61.096	33	61.096	33	—	—
VII.	7	Różne wydatki: a) Zwrot nienależnie pobranych rat pożyczek koszarowych dla gmin, a to: od gminy Trembowli . . . . . 8.014 96 " Feiwla Rohatyna w Złoczowie . . . . . 6.500 — b) Koszta syndykał Wydziału krajowego, podatki gruntowe i stemple do rachunków Banku krajowego . . . . . 214 17	8.014	96	8.014	96	—	—
		Suma rubryki VII. . . . .	14.729	13	14.729	13	—	—



LW. 7.583/1901  
Alegat E. do sprawozdania Wy-  
działu krajowego o zamknięciu  
rachunkowem funduszy krajo-  
wych za rok 1900.

Lit. E.

**Fundusz pożyczkowy dla gmin i prywatnych**  
na budowę koszar dla c. i k. wojska.

---

**ZAMKNIĘCIE RACHUNKU**

za rok

**1900.**

LW. 6.972/1901.



## Dochody.

## Fundusz pożyczkowy dla gmin i prywa-

Rubryka	Pozycja	Poszczególne	Należyłość		Uiszczenie		Należyłość pozostała z końcem roku 1900	
			K.	g.	K.	g.	K.	g.
		<b>Dochody.</b>						
		<b>A) Rzeczywiste.</b>						
I.	1	Dotacya z funduszu krajowego . . . . .	—	—	—	—	—	—
II.	2	Zwroty pożyczek udzielonych gminom na budowę koszar dla c. i k. wojska:						
		a) należyłość zaległa 2,845.084 K. 06 g.						
		b) " bieżąca 215.000 " — "	3,060.084	06	258.285	66	2,801.798	40
III.	3	30/0 odsetki od kapitałów chwilowo lokowanych	3.784	35	3.784	35	—	—
IV.	4	60/0 odsetki zwłoki za niezapłacone w terminie raty . . . . .	82	44	82	44	—	—
V.	5	Rozmaite dochody . . . . .	28	90	28	90	—	—
		<u>Suma dochodów rzeczywistych . . . . .</u>	<u>3,063.979</u>	<u>75</u>	<u>262.181</u>	<u>35</u>	<u>2,801.798</u>	<u>40</u>
		<b>B) Przenośne.</b>						
	6	Gotówka odebrana z lokacyi na 30/0 rachunku bieżącym w funduszu krajowym . . . . . 323.259 K. 65 g.						
	7	Nadpłaty . . . . . 11.612 " 38 "	334.872	03	334.872	03	—	—
		<u>Suma wszystkich dochodów . . . . .</u>	<u>3,398.851</u>	<u>78</u>	<u>597.053</u>	<u>38</u>	<u>2,801.798</u>	<u>40</u>
		<b>C) Zapas z początkiem roku 1900 . . . . .</b>			59.751	62		
		<u>Razem . . . . .</u>			<u>656.805</u>	<u>—</u>		

## Stan majątku

## S t a n c z y n n y .

Szczegół:

Ogół:

1. Zapas kasowy w gotówce . . . . .	106.896 K. 99 g.		
2. Należyłości czynne: zwroty pożyczek udzielonych gminom i prywatnym na budowę koszar dla c. i k. wojska:			
a) z lat poprzednich 2,586.798 K. 40 g.			
b) z roku bieżącego 215.000 " — "	2,801.798 " 40 "	2,908.695 K. 39 g.	
<u>Suma stanu czynnego . . . . .</u>		<u>2,908.695 K. 39 g.</u>	

nych na budowę koszar dla c. i k. wojska.

Wydatki.

Rubryka	Pozycja	Poszczególnienie	Należytość		Uiszczenie		Należytość pozostała z końcem roku 1900	
			K.	g.	K.	g.	K.	g.
		<b>Wydatki.</b>						
		<b>A) Rzeczywiste.</b>						
I.	1	Pożyczki bezprocentowe udzielone gminom na budowę koszar dla c. i k. wojska . . . . .	215.000	—	215.000	—	—	—
II.	2	Różne wydatki . . . . .	35	98	35	98	—	—
		<u>Suma wydatków rzeczywistych . . . . .</u>	215.035	98	215.035	98	—	—
		<b>B) Przenośne.</b>						
		Gotówka ulokowana na 30/0 rachunek bieżący w fund. kraj. 323.259 K. 65 g.						
		Nadpłaty . . . . . 11.612 „ 38 „	334.872	03	334.872	03	—	—
		<u>Suma wszystkich wydatków . . . . .</u>	549.908	01	549.908	91	—	—
		<b>C) Zapas z końcem roku 1900 . . . . .</b>			106.896	99		
		<u>Razem . . . . .</u>			656.805	—		
		<b>Uwaga.</b> Z pozostałego z dnia 31. grudnia 1900 j. w. zapasu ulokowano w dniu 1. stycznia 1901 na dalszy 30/0 rachunek bieżący w funduszu krajowym sumę 106.896 K. 96 g.						

**z końcem roku 1900.**

**S t a n   b i e r n y .**

Szczegół:

Ogół:

1. Należytości bierne . . . . .	— K. — g.	— K. — g.
2. Czysty stan czynny . . . . .	2,908.695 „ 39 „	2,908.695 „ 39 „

Zgodnie ze sumą stanu czynnego . . . . . 2,908.695 K. 39 g.

**Dochody. Fundusz pożyczkowy dla gmin i prywa-**

Rubryka	Pozycja	Poszczególne	Należytość		Uiszczenie		Należytość pozostała z końcem roku 1900	
			K.	g.	K.	g.	K.	g.
		<b>Dochody rzeczywiste.</b>						
I.	1	Dotacya z funduszu krajowego . . . . .	—	—	—	—	—	—
II.	2	Zwroty pożyczek udzielonych na budowę koszar:						
		1. od gm. Bochnia . . . . .	10.333	80	5.166	60	5.167	20
		2. " " Brzeżany . . . . .	25.492	—	2.836	—	22.656	—
		3. " " Czortków . . . . .	152.979	32	12.632	—	140.347	32
		4. " " Jarosław . . . . .	137.012	—	19.600	—	117.412	—
		5. " " Jaworów . . . . .	48.400	—	3.800	—	44.600	—
		6. " " Kołomyja należytość zaległa 361.874 K. 90 g. Kołomyja należytość bieżąca 75.000 " — "	436.874	90	20.325	—	416.549	90
		7. " " Kraków . . . . .	129.968	—	26.672	—	103.296	—
		8. " " Łańcut . . . . .	1.012	—	332	—	680	—
		9. " " Nowy Sącz . . . . .	5.447	20	3.780	78	1.666	42
		10. " " Przemyśl . . . . .	142.022	—	15.664	—	126.358	—
		11. " " Rzeszów . . . . .	577.194	76	32.720	—	544.474	76
		12. " " Sanok . . . . .	79.308	—	8.812	—	70.496	—
		13. " " Stanisławów należytość zaległa 13.360 K. — g. Stanisławów należytość bieżąca 80.000 " — "	93.360	—	6.664	—	86.696	—
		14. " " Stryj . . . . .	39.815	08	10.169	28	29.645	80
		15. " " Tarnopol . . . . .	69.440	—	6.944	—	62.496	—
		16. " " Tarnów . . . . .	166.644	—	25.004	—	141.640	—
		17. " " Trembowla . . . . .	227.125	—	11.500	—	215.625	—
		18. " " Złoczów . . . . .	16.656	—	4.164	—	12.492	—
		19. " Feiwa Rohatyna ze Złoczowa . . . . .	221.000	—	13.000	—	208.000	—
		20. " gm. Żółkiew należytość zaległa 420.000 K. — g. gm. Żółkiew należytość bieżąca 60.000 " — "	480.000	—	28.500	—	451.500	—
		Suma rubryki II. . . . .	3,060.084	06	258.285	66	2,801.798	40
III.	3	30/0 odsetki od kapitałów chwilowo lokowanych . . . . .	3.784	35	3.784	35	—	—
IV.	4	60/0 odsetki zwłoki od niezapłaconych w terminie rat:						
		1. od gminy Łańcut . . . . .	3	26	3	26	—	—
		2. " " Tarnów . . . . .	62	51	62	51	—	—
		3. " " Nowy Sącz . . . . .	16	67	16	67	—	—
		Suma rubryki IV. . . . .	82	44	82	44	—	—
V.	5	Rozmaite dochody: Koszta sądowe przyznane w sprawie egzekucyjnej przeciw gminie m. Trembowli o zaległe raty i inne . . . . .	28	90	28	90	—	—



tnych na budowę koszar dla c. i k. wojska.

Wydatki.

Rubryka	Pozycja	Poszczególnienie	Należytość		Uiszczenie		Należytość pozostała z końcem roku 1900	
			K.	g.	K.	g.	K.	g.
I.	1	<b>Wydatki rzeczywiste.</b>						
		<b>Pożyczki bezprocentowe udzielone na budowę koszar dla c. i k. wojska:</b>						
		1. gminie Kołomyja . . . . .	75.000	—	75.000	—	—	—
		2. „ Stanisławów . . . . .	80.000	—	80.000	—	—	—
		3. „ Żółkiew . . . . .	60.000	—	60.000	—	—	—
		<b>Suma rubryki I.</b>	<b>215.000</b>	<b>—</b>	<b>215.000</b>	<b>—</b>	<b>—</b>	
II.	2	<b>Różne wydatki:</b>						
		Koszta syndyka Wydziału kraj. w sprawach koszarowych i inne . . . . .	35	98	35	98	—	—



LW. 7.583/1901.  
Alegat F. do sprawozdania Wy-  
działu krajowego o zamknięciu  
rachunkowem funduszy krajo-  
wych za rok 1900.

Lit. F.

FUNDUSZ

byłego galicyjskiego korpusu ochotników

z roku 1859

z przeznaczeniem udzielania gminom bezprocentowych pożyczek  
na budowę koszar i szpitali dla c. i k. wojska.

---

ZAMKNIĘCIE RACHUNKU

za rok

1900.

LW. 7.459/1901.

---

Z drukarni E. Winiarza.



Fundusz byłego galicyjskiego korpusu ochotników z r. 1859 z przezna-

**Dochody.**

Rubryka	Pozycja	Poszczególności	Należytość		Uiszczenie		Należytość pozostała z końcem roku 1900	
			K.	g.	K.	g.	K.	g.
<b>D o c h o d y.</b>								
<b>A) Rzeczywiste.</b>								
I.	1	Zwrot pożyczki udzielonej gminie m. Gródek na budowę koszar dla c. i k. wojska	81.000	—	5.000	—	76.000	—
II.	2	Gotówka uzyskana ze spieniężenia 40/0 książeczki Banku krajowego	13.339	57	13.339	57	—	—
III.	3	Zwrot zaliczki udzielonej funduszowi koszar krajowych	13.339	57	—	—	13.339	57
IV.	4	40/0 odsetki narosłe na książeczce Banku krajowego	3.331	02	3.331	02	—	—
V.	5	Efekta zakupione	8.331	02	8.331	02	—	—
<u>Suma dochodów rzeczywistych</u>			119.341	18	30.001	61	89.339	57
<b>B) Przenośne.</b>								
	6	Przemiana efektów	51.468	09	51.468	09	—	—
<u>Suma wszystkich dochodów</u>			170.809	27	81.469	70	89.339	57
<b>C) Zapas z początkiem r. 1900 (17.156 zł. 03 ct. czyli)</b>					34.312	06		
<u>Razem</u>					115.781	76		

**Stan majątku**

**S t a n c z y n n y.**

1. Zapas kasowy:	Szczegół:	Ogół:
a) w gotówce . . . . . — K. — g.		
b) w efektach: 40/0 książeczka Banku krajowego Nr. 11.703 . . . . . 29.303 „ 51 „	29.303 K. 51 g.	
2. Należytości czynne:		
a) u gminy m. Gródek 76.000 K. — g.		
b) w funduszu koszar kraj. 13.339 „ 57 „	89.339 „ 57 „	118.643 K. 08 g.
<u>Suma stanu czynnego</u>		<u>118,643 K. 08 g.</u>

aniem udzielania gminom pożyczek na budowę koszar dla c. i k. wojska.

## Wydatki.

Rubryka	Pozycja	Poszczególnienie	Należytość		Uiszczenie		Należytość pozostała z końcem roku 1900	
			K.	g.	K.	g.	K.	g.
		<b>W y d a t k i.</b>						
		<b>A) Rzeczywiste.</b>						
I.	1	Spieniężono część 4 <sup>0</sup> / <sub>0</sub> książeczki Banku krajowego . . . . .	13.339	57	13.339	57	—	—
II.	2	Zaliczka udzielona funduszowi koszar krajowych . . . . .	13.339	57	13.339	57	—	—
III.	3	Gotówka wydana na zakupno efektów . . . . .	8.331	02	8.331	02	—	—
		<u>Suma wydatków rzeczywistych . . . . .</u>	35.010	16	35.010	16	—	—
		<b>B) Przenośne</b>						
	4	Przemiana efektów . . . . .	51.468	09	51.468	09	—	—
		<u>Suma wszystkich wydatków . . . . .</u>	86.478	25	86.478	25	—	—
		<b>C) Zapas z końcem roku 1900 . . . . .</b>			29.303	51		
		<u>Razem . . . . .</u>			115.781	76		

**z końcem roku 1900.**

### S t a n b i e r n y.

	Szczegół:	Ogół:
1. Należytości bierne . . . . .		— K. — g.
2. Czysty stan czynny . . . . .		<u>118.643 „ 08 „</u>
<u>Zgodnie ze sumą stanu czynnego . . . . .</u>		<u>118.643 K. 08 g.</u>





L. W. 7583/901.

Lit. G.

Fundusz pożyczkowy na cele melioracyjne

dla

powiatów, gmin i dla spółek wodnych.

---

ZAMKNIĘCIE RACHUNKU

za rok

1900.

**Dochody.**

**Fundusz pożyczkowy**

Rubryka	Pozycja	Poszczególnienie	Należytość		Uiszczenie		Należytość pozostała z końcem roku 1900.	
			K	g	K	g	K	g
		<b>DOCHODY.</b>						
		<i>a) Rzeczywiste.</i>						
1		Zwroty pożyczek, udzielonych Spółkom wodnym . . . . .	1,071.574	08	44.802	53	1,026.771	55
2		Odsetki od pożyczek, udzielonych Spółkom wodnym . . . . .	71.244	56	19.802	16	51.442	40
3		Odsetki zwłoki od Spółek wodnych za niedotrzymanie rat pożyczkowych . . . . .	3.736	73	3 736	73	—	—
		<u>Suma dochodów rzeczywistych</u>	1,146.555	37	68.341	42	1,078.213	95
		<i>b) Przenośne.</i>						
1		Zwroty zaliczek, udzielonych Spółkom wodnym na rachunek pożyczek . . . . .	368	—	368	—	—	—
2		Mylne pobory . . . . .	6	70	6	70	—	—
		<u>Suma wszystkich dochodów</u>	1,146.930	07	68.716	12	1,078.213	95
3		Zapas kasowy z początkiem roku 1900:						
		<i>a)</i> w gotówce . . . . . 3.368 K 74 g						
		<i>b)</i> w efektach . . . . . <u>82.745 „ 52 „</u>			86.114	26		
		<u>Razem</u>			154.830	38		

na cele melioracyjne.

**Wydatki.**

Rubryka	Pozytywa	Poszczególnienie	Należytość		Uiszczenie		Należytość pozostała z końcem roku 1900.	
			K	g	K	g	K	g
		<b>WYDATKI.</b>						
		<i>a) Rzeczywiste.</i>						
1		Pożyczki udzielone Spółkom wodnym	1.600	—	1.600	—	—	—
		<u>Suma wydatków rzeczywistych</u>	1.600	—	1.600	—	—	—
		<i>b) Przenośne.</i>						
1		Zaliczki udzielone na rachunek pożyczek . . . . .	368	—	368	—	—	—
2		Mylne pobory . . . . .	6	70	—	—	6	70
		<u>Suma wszystkich wydatków</u>	1.974	70	1.968	—	6	70
3		Zapas kasowy z końcem roku 1900:						
		<i>a) w gotówce</i> . 70.116 K 86 g						
		<i>b) w efektach</i> . <u>82.745 „ 52 „</u>			152.862	38		
		<u>Razem</u>			154.830	38		



# W y k a z

należytości czynnych i biernych z końcem roku 1900.

Pozycja	Poszczególnienie	Pozostałe należitości							
		c z y n n e				b i e r n e			
		z lat ubiegłych		z roku bieżącego		z lat ubiegłych		z roku bieżącego	
		K	g	K	g	K	g	K	g
	<b>DOCHODY.</b>								
1	Zwroty pożyczek, udzielonych Spółkom wodnym . . . . .	1,025.171	55	1.600	—	—	—	—	—
2	Odsetki od Spółek wodnych, przypadające po koniec roku 1900 . . . . .	33.151	31	18.291	09	—	—	—	—
3	Zapas z końcem roku 1900:								
	a) w gotówce . 70.116 K 86 g								
	b) w efektach . 82.745 „ 52 „	—	—	152.862	38	—	—	—	—
	<b>Suma stanu czynnego . . . . .</b>	<b>1,058.322</b>	<b>86</b>	<b>172.753</b>	<b>47</b>	—	—	—	—
	<b>WYDATKI.</b>								
				1,231.076	33	—	—	—	—
1	Zwrot mylnych poborów . . . . .	—	—	—	—	—	—	—	6 70
	Z porównania aktywów i pasywów okazuje się:								
	<b>Czysty stan czynny . . . . .</b>	—	—	<b>1,231.069</b>	<b>63</b>				
	LW. 25.974,901.								

LW. 7.583/1901.  
Alegat H. do sprawozdania Wy-  
działu krajowego o zamknięciu  
rachunków funduszy krajowych  
za rok 1900.

Lit. H.

Fundusz pożyczkowy na budowę szkół.

---

ZAMKNIĘCIE RACHUNKU

za rok

**1900.**

Sporządzone przez Departament rachunkowy c. k. Namiestnictwa.

LW. 36.252/901.

Dochody.

H. Fundusz pożyczkowy na budowę szkół

Pozycja	Poszczególne	Należytość		Uiszczenie		Należytość pozostała z końcem roku 1900	
		K.	gr.	K.	gr.	K.	gr.
<b>Dochody.</b>							
<i>a) Rzeczywiste:</i>							
1	Kapitały otrzymane z funduszu szkolnego krajowego . . . . .	—	—	—	—	—	—
2	Zwroty pożyczek bezprocentowych na budowę szkół:						
	a) należytość zaległa . . . . . 601.676 K. 34 gr.	659.676	34	90.725	95	568.950	39
	b) „ bieżąca . . . . . 58.000 „ — „						
3	Odsetki od lokowanych kapitałów w Banku krajowym . . . . .	941	76	941	76	—	—
4	6% odsetki zwłoki . . . . .	1.713	57	1.713	57	—	—
	Suma dochodów rzeczywistych . . . . .	662.331	67	93.381	28	568.950	39
<i>b) Przenośne:</i>							
5	Zwrot mylnie przez c. k. Urzędy podatkowe zarachowanych wydatków:						
	a) należytość zaległa . . . . . 200 K. — gr.	6.973	24	5.613	24	1.360	—
	b) „ bieżąca . . . . . 6.773 „ 24 „						
6	Zwroty z chwilowych lokacji w Banku krajowym:						
	a) należytość zaległa . . . . . 8.834 K. 48 gr.	78.005	39	35.648	15	42.357	24
	b) „ bieżąca . . . . . 69.170 „ 91 „						
7	Otrzymane karnety za gotówkę lokowaną w Banku krajowym . . . . .	69.170	91	69.170	91	—	—
	Suma wszystkich dochodów . . . . .	816.481	21	203.813	58	612.667	63
8	Zapasy kasowy z początkiem roku 1900:						
	a) w gotówce . . . . . — K. — gr.	—	—	8.834	48	—	—
	b) w efektach . . . . . 8.834 „ 48 „						
	Razem . . . . .	—	—	212.648	06	—	—



Pozycja	Poszczególnienie	Należytość		Uiszczenie		Należytość pozostała z końcem roku 1900	
		K.	gr.	K.	gr.	K.	gr.
	<b>W y d a t k i.</b>						
	a) <b>Rzeczywiste.</b>						
1	Zwrot funduszowi szkolnemu krajowemu:						
	α) otrzymanego kapitału . . . . . 584.611 K. 90 gr.						
	b) odsetek od tego kapitału . . . . . 7.417 „ 36 „						
	c) wpłaconych odsetek od chwilowych lokacyi gotówki:						
	α) należytość zaległa 13.161 K. 36 gr.						
	β) należytość bieżąca . . . . . 941 „ 76 „ 14.103 „ 12 „						
	d) wpłaconych 6% odsetek zwłoki:						
	α) należytość zaległa 3.855 K. 28 gr.						
	β) należytość bieżąca . . . . . 1.713 „ 57 „ 5.568 „ 85 „	611.701	23	—	—	611.701	23
2	Bezprocentowe pożyczki na budowę szkół	58.000	—	58.000	—	—	—
3	Różne wydatki . . . . .	—	—	—	—	—	—
	Suma wydatków rzeczywistych .	669.701	23	58.000	—	611.701	23
	b) <b>Przenośne.</b>						
4	Mylnie przez c. k. Urzędy podatkowe zarachowane wydatki:						
	α) należytość zaległa . . . . . 1.064 K. 92 gr.						
	β) „ bieżąca . . . . . 6.773 „ 24 „	8.438	16	7.371	76	1.066	40
5	Chwilowa lokacya w Banku krajowym . . . . .	69.170	91	69.170	91	—	—
6	Zwrot karnetów przy pobraniu gotówki z chwilowej lokacyi:						
	α) należytość zaległa . . . . . 8.834 K. 48 gr.						
	β) „ bieżąca . . . . . 69.170 „ 91 „	78.005	39	35.648	15	42.357	24
	Suma wszystkich wydatków .	825.315	69	170.190	82	655.124	87
7	Zapas kasowy z końcem roku 1900:						
	α) w gotówce . . . . . 100 K. — gr.						
	β) w efektach . . . . . 42.357 „ 24 „	—	—	42.457	24	—	—
	Razem . . . . .	—	—	212.648	06	—	—

H. Fundusz pożyczkowy na budowę szkół. Zamknięcie rachunku za r. 1900.

**Stan majątku z końcem roku 1900.**

<i>Stan czynny:</i>	1) Zapas kasowy:	a) w gotówce	. . . . .	100 K. — gr.	
		b) w efektach	. . . . .	<u>42.357 „ 24 „</u>	42.457 K. 24 gr.
	2) Należności czynne	. . . . .	. . . . .		<u>612.667 „ 63 „</u>
		Suma stanu czynnego	. . . . .		655.124 K. 87 gr.
<i>Stan bierny</i>	. . . . .	. . . . .	. . . . .		<u>655.124 „ 87 „</u>
		Czysty stan czynny	. . . . .		— K. — gr.

**Uwaga.** Na uposażenie funduszu pożyczkowego wydano z funduszu szkolnego krajowego w kapitale 584.611 K. 90 gr. i w odsetkach 7.417 K. 36 gr., razem więcej kwotę . . . . . 592.029 K. 26 gr.

Do zwrotu funduszowi szkolnemu krajowemu przypada z końcem roku 1900 kwota . . . . . 611.701 „ 23 „  
a zatem więcej o . . . . . 19.671 K. 97 gr.

która to kwota powstała z odsetek od chwilowej lokacyi gotówki, tudzież z 6% odsetek zwłoki, pobieranych od rat pożyczkowych w terminie nieopłaconych.

Do l. 13.565  
R. S. K. ex 1901.

## W Y K A Z

gmin, którym wypłacono pożyczki na budowę szkół w roku 1900.

L. porz.	Nazwa gminy	Wypłacona pożyczka		Uwaga
		K.	gr.	
1	Zielona . . . . .	4.000	—	
2	Nienadowa . . . . .	2.000	—	
3	Wojakowa . . . . .	2.000	—	
4	Bóbrka . . . . .	8.000	—	
5	Zbaraż . . . . .	12.000	—	
6	Zabawa . . . . .	4.000	—	
7	Kalusz . . . . .	6.000	—	
8	Wola ryszkowa . . . . .	3.000	—	
9	Radomyśl . . . . .	5.000	—	
10	Zakliczyn . . . . .	800	—	
11	Knihinin . . . . .	10.000	—	
12	Bazarzyńce . . . . .	1.200	—	
	Razem . . . . .	58.000	—	

Lwów, dnia 28. maja 1901.





LW. 7 583/1901.  
Alegat J. do sprawozdania Wy-  
działu krajowego o zamknięciu  
rachunkowem funduszy krajo-  
wych za rok 1900.

Lit. J.

FUNDUSZ KOLEJOWY

ZAMKNIĘCIE RACHUNKU

za rok

1900.



LW. 20.248/1901.

**Dochody.**

**Fundusz kolejowy na cele popierania**

Rubryka	Pozycya.	Poszczególnienie	Należytość		Uiśczenie		Należytość pozostała z końcem roku 1900	
			K	g	K	g	K	g
		<b>Dochody.</b>						
		<i>a) Rzeczywiste.</i>						
1		Dotacya z funduszu krajowego rubr. X. poz. 190 wydatków)	600.000	—	600.000	—	—	—
2		Odsetki od ulokowanego kapitału w Banku krajowym i od efektów własnych . . . . . 84.106 K 38 g <b>od tego: odsetki</b> bierne . . . . . 22.765 „ 59 „	61.340	79	61.340	79	—	—
3		Odsetki zwłoki za niedotrzymanie terminów w spłacie rat gwarancyjnych na akcyje odnośnych kolei lokalnych	416	67	311	92	104	75
4		Zakupione akcyje pierwszeństwa kolei: <i>a)</i> Łupków-Cisna (dodatkowe zakupno, uchwała Sejmu z 20. marca 1899)	120.000	—	—	—	120.000	—
		<i>b)</i> Chabówka-Zakopane . . . . .	16.000	—	—	—	16.000	—
		<i>c)</i> Trzebinia-Skawce . . . . .	266.000	—	—	—	266.000	—
5		Zakupione akcyje zakładowe kolei: <i>a)</i> Delatyn-Kołomyja-Stefanówka . . . . .	1,575.200	—	1,496.000	—	79.200	—
6		Raty gwarancyjne od stron konkurencyjnych za oprocentowanie i umorzenie akcyi linii kolejowych: <i>a)</i> Chabówka-Zakopane: należytość z roku 1899 . . . . . 11.987 K 78 g „ „ 1900 . . . . . 15.725 „ — „	27.712	78	12.551	27	15.161	51
		<i>b)</i> Delatyn-Kołomyja-Stefanówka: należytość z roku 1899 . . . . . 47.164 K 56 g „ „ 1900 . . . . . 70.884 „ — „	118.048	56	90.610	40	27.438	16
7		Pożyczka zaciągnięta w Banku krajowym na zakupno akcyi zakładowych kolei Kraków-Kocmyrzów, i akcyi pierwszeństwa kolei Łupków-Cisna i Trzebinia-Skawce (uchwała Sejmu z 17. marca i 20. marca 1899): <i>a)</i> w obligacyach 4% to- wych . . . . . 600.000 K <b>od tego: spieniężone</b> obligi . . . . . 600.000 K	—	—	—	—	—	—
		<i>b)</i> gotówka uzyskana pó spieniężeniu tychże obligów: <i>a)</i> po kursie 95 K za 100 K. . . . . 570.000 K — g <i>β)</i> za kupon . . . . . 533 „ 33 „ razem . . . . . 570.533 K 33 g <b>od tego: opłata</b> rządowa od obrotu efektów . . . . . 24 „ — „	570.509	33	570.509	33	—	—
		<b>Do przeniesienia</b> . . . . .	3,355.228	13	2,831.323	71	523.904	42



## budowy kolei niższego rzędu.

## Wydatki.

Rabryka	Pozycja	Poszczególnienie	Należytość		Uiszczenie		Należytość pozostała z końcem roku 1899	
			K	g	K	g	K	g
<b>Wydatki.</b>								
<i>a) Rzeczywiste.</i>								
1		Zakupno akcji linii kolejowych:						
	a)	Łupków-Cisna . . . . .	50.000	—	10.000	—	40.000	—
	b)	Delatyn-Kołomyja-Stefanówka . . . . .	83.364	57	83.364	57	—	—
	c)	Trzebinia-Skawce . . . . .	36.035	80	33.109	36	2.926	44
2		C. k. Skarbowi państwa subwencye bezzwrotne na budowę kolei:						
	a)	Podwysokie-Chodorów, reszta z należytości 2,000.000 K . . . . .	48.300	—	—	—	48.300	—
	b)	Przeworsk-Rozwadów, reszta z należytości 500.000 K . . . . .	250.000	—	250.000	—	—	—
3		Splata pożyczek zaciągniętych w Banku krajowym:						
	a)	na zakupno akcji pierwszeństwa kolei Łupków-Cisna:						
	α)	V. i VI. rata na kapitał . . . . .	925.574	30	2.355	10	923.219	20
	β)	4% odsetki i koszta administracyjne . . . . .	38.237	34	38.237	34	—	—
	b)	na wypłatę subwencji dla c. k. Rządu na budowę kolei Chodorów-Podwysokie:						
	α)	V. i VI. rata na kapitał . . . . .	1,990.482	36	5.064	75	1,985.417	61
	β)	4% odsetki i koszta administracyjne . . . . .	82.226	25	82.226	25	—	—
	c)	na zakupno akcji zakładowych kolei Delatyn - Kołomyja - Stefanówka:						
	α)	III. i IV. rata na kapitał . . . . .	1,570.968	50	3.994	58	1,566.973	92
	β)	4% odsetki i koszta administracyjne . . . . .	64.894	30	64.894	30	—	—
	d)	na wypłatę subwencji c. k. Rządowi na budowę kolei Przeworsk-Rozwadów:						
	α)	II. i III. rata na kapitał . . . . .	499.384	81	1.269	51	498.115	30
	β)	4% odsetki i koszta administracyjne . . . . .	20.630	49	20.630	49	—	—
	e)	na zakupno akcji zakładowych kolei Kraków-Kocmyrzów, i akcji pierwszeństwa kolei Trzebinia-Skawce i Łupków-Cisna:						
	α)	I. rata na kapitał . . . . .	600.000	—	771	92	599.228	08
	β)	4% odsetki i koszta administracyjne . . . . .	12.404	08	12.404	08	—	—
4		Splata pożyczek chwilowych:						
	a)	w lwowskiej filii Banku austro-węgierskiego . . . . .	680.000	—	680.000	—	—	—
	b)	w funduszu krajowym . . . . .	1,241.471	56	680.000	—	561.471	56
		Do przeniesienia . . . . .	8,193.974	36	1,968.322	25	6,225.652	11

**Dochody.**

**Fundusz kolejowy na cele popierania**

Rubryka	Pozycja	Poszczególnienie	Należytość		Uiszczenie		Należytość pozostała z końcem roku 1900	
			K	g	K	g	K	g
		Z przeniesienia . . . . .	3,355.228	13	2,831.323	71	523.904	42
8		Pożyczki chwilowo zaciągnięte:						
		a) w lwowskiej filii Banku austro-węgierskiego . . . . .	680.000	—	680.000	—	—	—
		b) w funduszu krajowym . . . . .	1,241.471	56	1,241.471	56	—	—
9		Obligacje kolejowe 4% Banku krajowego:						
		a) gotówka uzyskana ze sprzedaży tychże imien. wart 687.300 K . po kursie 92 K						
		za 100 K . . . . . 632.316 K — g						
		b) za kupon . . . . . 8.728 „ 91 „	641.044	91	641.044	91	—	—
10		Różne:						
		a) C. k. Ministerstwo kolejowe — zwrot spłaconej należności od skryptu na pożyczkę zaciągniętą na subwencję dla c. k. Rządu na budowę kolei Przeworsk-Rozwadów	1.562	50	1.562	50	—	—
		b) Refakcje ohwilow pobrane imieniem Towarzystw kolejowych w kwocie . . . . . 89.636 K 53 g						
		od tego: zwroty						
		tychże . . . . . 89.636 „ 53 „	—	—	—	—	—	—
		<b>Suma dochodów rzeczywistych</b>	<b>5,919 307</b>	<b>10</b>	<b>5,395.402</b>	<b>68</b>	<b>523 904</b>	<b>42</b>
		<b>b) Przenośne.</b>						
1		Zwrot pożyczek udzielonych Towarzystwem kolejowym, z tytułu gwarancyi kraju, na zapłacenie rat i odsetek od pożyczek zaciągniętych w Banku krajowym:						
		a) Borki wielkie-Grzymałów:						
		należytość z roku 1899 . . . . . 121.600 K 38 g						
		„ „ 1900 . . . . . 11.158 „ 50 „	132.758	88	—	—	132.758	88
		b) Chabówka-Zakopane . . . . .	43.000	—	—	—	43.000	—
		c) Delatyn-Kołomyja-Stefanówka:						
		nal. z r. 1899 . . . . . 113.871 K — g						
		„ „ 1900 . . . . . 227.742 „ — „	341.613	—	—	—	341.613	—
		d) Trzebinia-Skawce:						
		nal. z r. 1899 . . . . . 145.233 K 56 g						
		„ „ 1900 . . . . . 129.204 „ 33 „	274.437	89	—	—	274.437	89
2		Zwrot pożyczek udzielonych Towarzystwom kolejowym na cele budowy:						
		a) Borki wielkie-Grzymałów . . . . .	67	20	—	—	67	20
		b) Chabówka-Zakopane:						
		nal. z r. 1899 . . . . . 961 K 28 g						
		„ „ 1900 . . . . . 72.107 „ 13 „	73.068	41	—	—	73.068	41
		<b>Do przeniesienia . . . . .</b>	<b>6,784 252</b>	<b>48</b>	<b>5,395.402</b>	<b>68</b>	<b>1,388.849</b>	<b>80</b>



budowy kolei niższego rzędu.

Wydatki.

Rubryka	Pozycja	Poszczególnienie	Należytość		Uiszczenie		Należytość pozostała z końcem roku 1900	
			K	g	K	g	K	g
		Z przeniesienia	8,193.974	36	1,968.322	25	6,225.652	11
5		Oblięi kolejowe 4% Banku krajowego:						
	a)	Wydane do wymiany w sztukach . . . . . 190.000 K						
		<b>od tego:</b> otrzymane oblięi po wymianie . . . . . 190.000 K	—	—	—	—	—	—
	b)	wydane do chwilowego zastawu . . . . . 1,000.000 K						
		<b>od tego:</b> oblięi odebrane z zastawu . . . . . 1,000.000 „	—	—	—	—	—	—
	c)	sprzedane oblięi (jak poz. 9 dochodów) imien wart. . . . .	687.300	—	687.300	—	—	—
6		Rozmaite:						
	a)	Towarzystwo kolei lokalnej Delatyn-Kołomyja-Stefanówka, — 4% odsetki od reszty kapitału na zakupno akcyi zakład. . . . .	5.585	43	5.585	43	—	—
	b)	Rata wstępna i koszt przy zaciąganiu pożyczki w Banku krajowym — jak poz. 7 dochodów . . . . .	14.655	04	14.655	04	—	—
		<u>Suma wydatków rzeczywistych</u>	<u>8,901.514</u>	<u>83</u>	<u>2,675.862</u>	<u>72</u>	<u>6,225.652</u>	<u>11</u>
		<b>b) Przenośne.</b>						
1		Pożyczki udzielone Towarzystwom kolejowym z tytułu gwarancyi kraju, na zapłacenie rat i odsetek od pożyczek zaciągniętych w Banku krajowym:						
	a)	Borki wielkie-Grzymałów . . . . .	11.158	50	11.158	50	—	—
	b)	Chabówka Zakopane . . . . .	43.000	—	43.000	—	—	—
	c)	Delatyn-Kołomyja-Stefanówka . . . . .	227.742	—	227.742	—	—	—
	d)	Trzebinia-Skawce . . . . .	129.204	33	129.204	33	—	—
2		Pożyczki udzielone Towarzystwom kolejowym na cele budowy:						
	a)	Chabówka Zakopane . . . . .	72.107	13	72.107	13	—	—
	b)	Delatyn-Kołomyja Stefanówka . . . . .	669.541	60	669.541	60	—	—
	c)	Piła-Jaworzno . . . . .	575.792	32	575.792	32	—	—
	d)	Trzebinia Skawce . . . . .	321.038	98	321.038	98	—	—
	e)	Przeworsk-Bachórz . . . . .	110.650	70	110.650	70	—	—
3		Lokacya kapitału w Banku krajowym na 3%-ym rachunku bieżącym . . . . .	2,664.850	13	2,664.850	13	—	—
		<u>Do przeniesienia</u> . . . . .	<u>43,726.600</u>	<u>52</u>	<u>7,500.948</u>	<u>41</u>	<u>6,225.652</u>	<u>11</u>



**Dochody.**

**Fundusz kolejowy na cele popierania**

Rubryka	Pozycja	Poszczególnienie	Należytość		Uiszczenie		Należytość pozostała z końcem roku 1900	
			K	g	K	g	K	g
		Z przeniesienia . . . . .	6,784.252	48	5,395.402	68	1,388.849	80
		c) Delatyn-Kołomyja-Stefanówka . . . . .	669.541	60	—	—	669.541	60
		d) Piła-Jaworzno :						
		nal. z r. 1899 . . . . . 518.630 K 34 g						
		" " 1900 . . . . . 575.792 " 32 "	1,094.422	66	267	16	1,094.155	50
		e) Trzebinia-Skawce . . . . .	321.038	98	31.279	92	289.759	06
		f) Przeworsk Bachórz :						
		nal. z r. 1899 . . . . . 18.729 K 14 g						
		" " 1900 . . . . . 110.650 " 70 "	129.379	84	—	—	129.379	84
3		Lokacya kapitału w Banku krajowym na 3% -wym rachunku bieżącym :						
		nal. z r. 1899 . . . . . 230.674 K — g						
		" " 1900 . . . . . 2,664.850 " 13 "	2,895.524	13	2,895.524	13	—	—
		<u>Suma dochodów . . . . .</u>	<u>11,894.159</u>	<u>69</u>	<u>8,322.473</u>	<u>89</u>	<u>3,571.685</u>	<u>80</u>
		<b>Do tego: Zapas kasowy z początkiem roku 1900:</b>						
		a) w gotówce . . . . . — K — g						
		b) efektami . . . . . 3,484.000 " — "			3,484 000	—		
		<u>Razem . . . . .</u>			<u>11,806.473</u>	<u>89</u>		

budowy kolei niższego rzędu.

Wydatki.

Rubryka	Pozycja	Poszczególnienie	Należytość		Uiszczenie		Należytość pozostała z końcem roku 1900	
			K	g	K	g	K	g
		Z przeniesienia .	13,726.600	52	7,500.948	41	6,225.652	11
		<u>Suma wydatków .</u>	<u>13,726.600</u>	<u>52</u>	<u>7,500.948</u>	<u>41</u>	<u>6,225.652</u>	<u>11</u>
		<b>Do tego:</b> Zapas kasowy z końcem roku 1900:						
		a) w gotówce . . . . .	12.825	K 48 g				
		b) efektami . . . . .	4,292.700	" — "	4,305.525	48		
		<b>Razem . . . . .</b>			<u>11,806.473</u>	<u>89</u>		
		<b>Uwaga.</b> Gotówka wykazana pod poz. a) w kwocie 12.825 K 48 g (która wpłynęła na dniu 27. grudnia 1900) została z początkiem stycznia 1901 ulokowaną na 3% rachunek bieżący w Banku krajowym.						

# Fundusz kolejowy na cele popierania

## Stan majątku

Stan czynny:	Szczegół	Ogół
1. Odsetki zwłoki za niedotrzymanie terminów w spłacie rat gwarancyjnych na oprocentowanie i umorzenie akcji kolejowych . . . . .		104 K 75 g
2. Akcje uzyskać się mające kolei:		
a) Łupków-Cisna . . . . .	120.000.— K	
b) Trzebinia-Skawce . . . . .	266.000.— "	
c) Delatyn-Kołomyja Stefanówka . . . . .	<u>79.200.— "</u>	465.200 " — "
3. Akcje kolei Chabówka-Zakopane pozornie cedowane członkom Rady zarządowej tytułem kaucyi w Towarzystwie kolejowym . . . . .		16.000 " — "
4. Raty gwarancyjne na oprocentowanie i umorzenie akcji kolei:		
a) Chabówka Zakopane:		
α) Komisya klimatyczna uzdrowiska "Zakopane" . . . . .	10.486·51 K	
β) Nowy Targ, Wydział powiatowy . . . . .	2.125.— "	
γ) Zakopane, gmina . . . . .	<u>2.550.— "</u>	15.161 " 51 "
b) Delatyn-Kołomyja-Stefanówka:		
α) Horodenka, gmina . . . . .	1.593.— K	
β) Horodenka, Wydział powiatowy . . . . .	4.945.— "	
γ) Kołomyja, Wydział powiatowy . . . . .	10.450·08 "	
δ) Kołomyja, Magistrat . . . . .	<u>10.450·08 "</u>	27.438 " 16 "
5. Pożyczki udzielone Towarzystwom kolejowym z tytułu gwarancyi kraju:		
a) Borki wielkie Grzymałów . . . . .	132.758·88 K	
b) Chabówka-Zakopane . . . . .	43.000.— "	
c) Delatyn-Kołomyja-Stefanówka . . . . .	341.613.— "	
d) Trzebinia Skawce . . . . .	<u>274.437·89 "</u>	791.809 " 77 "
6. Pożyczki udzielone Towarzystwom kolejowym na cele budowy kolei:		
a) Borki wielkie-Grzymałów . . . . .	67·20 K	
b) Chabówka-Zakopane . . . . .	73.068·41 "	
c) Delatyn-Kołomyja-Stefanówka . . . . .	669.541·60 "	
d) Piła-Jaworzno . . . . .	1,094.155·50 "	
e) Trzebinia-Skawce . . . . .	289.759·06 "	
f) Przeworsk-Bachórz . . . . .	<u>129.379·84 "</u>	2,255.971 " 61 "
7. Zapas kasowy z końcem roku 1900:		
a) w gotówce . . . . .		12.825 " 48 "
b) efektami:		
1. Obligacye kolejowe 4% -we Banku krajowego imien. wart. . . . .		1,312·700 " — "
2. Akcje pierwszeństwa kolei:		
α) Łupków-Cisna . . . . .	930.000.— K	
β) Chabówka-Zakopane . . . . .	<u>354.000.— "</u>	1,284.000 " — "
3. Akcje zakładowe kolei:		
α) Delatyn-Kołomyja-Stefanówka . . . . .	1,496.000.— K	
β) Kraków-Kocmyrzów . . . . .	<u>200.000.— "</u>	1,696.000 " — "
Suma stanu czynnego . . . . .		<u>7,877.211 K 28 g</u> 7,877.211 K 28 g



budowy kolei niższego rzędu.

z końcem roku 1900.

Stan bierny:	Szczegół	Ogół
1. Na zakupno akcji:		
a) kolei Łupków-Cisna . . . . .	40.000 — K	
b) " Trzebinia-Skawce . . . . .	2.926.44 "	42.926 K 44 g
2. C. k. Skarb państwa, reszta subwencji na budowę kolei Podwysokie-Chodorów . . . . .		48.300 " — "
3. Pożyczki zaciągnięte w Banku kraj.:		
a) na zakupno akcji pierwszeństwa kolei Łupków-Cisna . . . . .	923.219.20 K	
b) na pokrycie subwencji dla c. k. Rządu, na budowę kolei Podwysokie-Chodorów . . . . .	1.985.417.61 "	
c) na zakupno akcji zakładowych kolei Delatyn-Kołomyja-Stefanówka . . . . .	1.566.973.92 "	
d) na pokrycie subwencji dla c. k. Rządu na budowę kolei Przeworsk-Rozwadów . . . . .	498.115.30 "	
e) na zakupno akcji zakładowych kolei Kraków-Kocmyrzów i akcji pierwszeństwa kolei Trzebinia-Skawce i Łupków-Cisna . . . . .	599.228.08 "	5,572.954 " 11 "
4. Pożyczka chwilowo zaciągnięta w funduszu krajowym . . . . .		561.471 " 56 " 6,225.652 K 11 g

Suma stanu biernego . . . . . 6,225.652 K 11 g

### Zestawienie sum stanu majątku z końcem roku 1900.

Suma stanu czynnego . . . . .	7,877.211 K 28 g
„ „ biernego . . . . .	<u>6,225.652 „ 11 „</u>
Z porównania okazuje się czysty stan czynny . . . . .	1,651.559 K 17 g
Z końcem roku 1899 okazał się takiż stan w kwocie . . . . .	<u>1,217.571 „ 40 „</u>
Z porównania okazuje się przyrost majątku o . . . . .	433.987 K 77 g

---

LW. 7.583/1901.  
Alegat **K.** do sprawozdania Wy-  
działu krajowego o zamknięciu  
rachunkowem funduszy krajo-  
wych za rok 1900.

Lit. K.

## ZAMKNIĘCIE RACHUNKU

# Stałego funduszu przemysłowego

administrowanego przez Bank krajowy

za rok

# 1900.

Zamknięcie sporządzone na podstawie rachunków przedłożonych przez Bank krajowy  
do LW. 28.323/1900 i 10.618/1901.

---



## K. Stały fundusz przemysłowy.

Rubryka	Pozycja	Poszczególnienie	Należytość		Uiszczenie		Należytość pozostała z końcem roku 1900	
			K	g	K	g	K	g
<b>Dochody.</b>								
1		Dotacya z funduszu krajowego . . . . .	—	—	—	—	—	—
2		Zwroty udzielonych pożyczek:						
		a) należytość zaległa 1,076.460 K 62 g						
		b) „ bieżąca 184.600 „ — „	1,261.060	62	160.479	43	1,100.581	19
3		Odsetki pobrane od dłużników . . . . .	25.783	96	25.783	96	—	—
4		Odsetki pobrane z lokacyi w Banku krajowym . . . . .	2.091	81	2.091	81	—	—
5		Udziały funduszu przemysłowego:						
		a) należytość zaległa . . . 145.000 K						
		b) „ bieżąca . . . — „	145.000	—	—	—	145.000	—
6		Dywidendy od udziałów . . . . .	800	—	800	—	—	—
7		Wpływ na rachunek odpisanych aktywów . . . . .	550	15	550	15	—	—
		<u>Suma dochodów . . . . .</u>	<u>1,435.286</u>	<u>54</u>	<u>189.705</u>	<u>35</u>	<u>1,245.581</u>	<u>19</u>
		Zapas kasowy z początkiem roku 1900 na lokacyi w Banku krajowym . . . . .	—	—	55.000	—	—	—
		<u>Razem . . . . .</u>	<u>—</u>	<u>—</u>	<u>244.705</u>	<u>35</u>	<u>—</u>	<u>—</u>

# Zamknięcie rachunku za rok 1900.

Rubryka	Pozytywa	Poszczególzenie	Należytość		Uiszczenie		Należytość pozostała z końcem roku 1900	
			K	g	K	g	K	g
<b>Wydatki.</b>								
1		Pożyczki udzielone w roku 1900 . . . . .	184.600	—	184.600	—	—	—
2		Koszta administracyi w Banku krajowym . . . . .	3.452	47	3.452	47	—	—
3		Odpisy pożyczek, zarachowane przez Bank krajowy . . . . .	452	88	452	88	—	—
		<u>Suma wydatków . . . . .</u>	188.505	35	188.505	35	—	—
		Zapasy kasowy z końcem roku 1900 na lokacyi w Banku krajowym . . . . .	—	—	56.200	—	—	—
		<u>Razem . . . . .</u>	—	—	244.705	35	—	—

**Stan majątku z końcem roku 1900.**

**Stan czynny:**

1. Należności czynne u dłużników . . . . .	1,100.581 K 19 g	
2. Udziały funduszu przemysłowego:		
a) w galic. akc. Towarzystwie handlowem	25.000 K	
b) w akcyjnej garbarni w Rzeszowie .	50.000 „	
c) w spółce komandytowej T. Stryjeński i Spka . . . . .	20.000 „	
d) w akcyjnym Towarzystwie dla wyrobów tkackich i sukienniczych w Łańcucie . . . . .	<u>50.000 „</u>	145.000 „ — „
3. Zapas kasowy na lokacyi w Banku krajowym .	<u>56.200 „ — „</u>	1,301.781 K 19 g
<b>Stan bierny</b> . . . . .		<u>— „ — „</u>
	<b>Czysty stan czynny</b> . . . . .	<u>1,301.781 K 19 g</u>

LW. 34.710/1901.



LW. 7.583/1901.  
Alegat L. do sprawozdania Wy-  
działu krajowego o zamknięciu  
rachunkowem funduszy krajo-  
wych za rok 1900.

Lit. L.

## ZAMKNIĘCIE RACHUNKU

Funduszu pożyczkowego dla Kółek rolniczych

administrowanego przez Bank krajowy

za rok

**1900.**

(Zamknięcie sporządzone na podstawie rachunków przedłożonych przez Bank krajowy  
do LW. 55.285/1900 i 10.585/1901).

---

# Fundusz pożyczkowy dla Kółek rolniczych.

## Zamknięcie rachunku za rok 1900.

Pozycja	Poszczególnienie	Należyżość		Uiszczenie		Należyżość pozostała z końcem roku 1900	
		K	g	K	g	K	g
	<b>Dochody.</b>						
1	Dotacya z funduszu krajowego . . . . .	6.000	—	6.000	—	—	—
2	Zwroty pożyczek udzielonych Kółkom rolniczym :						
	a) należyżość zaległa 53.994 K 02 g						
	b)       "       bieżąca 20.400 " — "	74.394	02	18.060	09	56.333	93
3	Odsetki zwłoki od dłużników . . . . .	—	26	—	26	—	—
4	Odsetki od lokacyi w Banku krajowym .	223	63	223	63	—	—
	Suma dochodów . . . . .	80.617	91	24.283	98	56.333	93
5	<b>Zapasy kasowy z początkiem roku 1900 na lokacyi w Banku krajowym . . . . .</b>	—	—	3.460	—	—	—
	Razem . . . . .	—	—	27.743	98	—	—
	<b>Wydatki.</b>						
1	Pożyczki udzielone Kółkom rolniczym .	20.400	—	20.400	—	—	—
2	Koszta administracyi w Banku krajowym	58	98	58	98	—	—
	Suma wydatków . . . . .	20.458	98	20.458	98	—	—
3	<b>Zapasy kasowy z końcem roku 1900 na lokacyi w Banku krajowym . . . . .</b>	—	—	7.285	—	—	—
	Razem . . . . .	—	—	27.743	98	—	—

### Stan majątku z końcem roku 1900.

**Stan czynny:**

- 1. Należyżości czynne u Kółek rolniczych . . . . . 56.333 K 93 g
- 2. Zapasy kasowy na lokacyi w Banku krajowym 7.285 " — " 63.618 K 93 g

**Stan bierny**

Czysty stan czynny . . . . . 63.618 K 93 g

LW. 7.583/1901.  
Alegat M. do sprawozdania Wydziału krajowego o zamknięciu rachunkowym funduszy krajowych za rok 1900.

Lit. M.

## ZAMKNIĘCIE RACHUNKU


# Stałego funduszu hodowlanego

administrowanego przez Bank krajowy

za rok

# 1900.

(Zamknięcie sporządzone na podstawie rachunków przedłożonych przez Bank krajowy do LW. 55.282/1900 i 10.587/1901).





**Dochody.**

**Stały fundusz hodowlany.**

Pozycja	Poszczególnienie	Należytość		Uiszczenie		Należytość pozostała z końcem roku 1900	
		K	g	K	g	K	g
<b>Dochody.</b>							
1	Zwroty pożyczek udzielonych gminom :						
	a) należytość zaległa 6.936 K 22 g						
	b) „ bieżąca 20.620 „ — „	27.556	22	3.981	33	23.574	89
2	Odsetki zwłoki od dłużników . . . . .	65	07	65	07	—	—
3	Odsetki pobrane od lokacyi w Banku krajowym . . . . .	3.537	92	3.537	92	—	—
	<u>Suma dochodów . . . . .</u>	<u>31.159</u>	<u>21</u>	<u>7.584</u>	<u>32</u>	<u>23.574</u>	<u>89</u>
	Zapasy kasowy z początkiem roku 1900 na lokacyi w Banku krajowym . . . . .	—	—	107.980	—		
	<u>Razem . . . . .</u>	—	—	<u>115.564</u>	<u>32</u>		

Zamknięcie rachunku za rok 1900.

**Wydatki.**

Poszczególne	Należytość		Uiszczenie		Należytość pozostała z końcem roku 1900	
	K	g	K	g	K	g
<b>Wydatki.</b>						
1 Pożyczki udzielone gminom na zakupno buhajów . . . . .	20.620	—	20.620	—	—	—
2 Subwencya dla Towarzystwa rolniczego w Krakowie . . . . .	2.500	—	2.500	—	—	—
3 Subwencya dla Towarzystwa gospodarskiego we Lwowie . . . . .	4.000	—	4.000	—	—	—
4 Koszta administracyi . . . . .	44	32	44	32	—	—
<u>Suma wydatków .</u>	<u>27.164</u>	<u>32</u>	<u>27.164</u>	<u>32</u>	—	—
Zapas kasowy z końcem roku 1900 na lokacyi w Banku krajowym . . . . .	—	—	88.400	—	—	—
<u>Razem .</u>	—	—	<u>115.564</u>	<u>32</u>	—	—

Stan majątku z końcem roku 1900.

Stan czynny:

- |   |                     |                |
|---|---------------------|----------------|
| 1. Należytości czynne u gmin . . . . .      | 23.574 K 89 g       |                |
| 2. Zapas kasowy na lokacyi w Banku krajowym | <u>88.400 „ — „</u> | 111.974 K 89 g |

Stan bierny: . . . . . — „ — „

Czysty stan czynny . . . . . 111.974 K 89 g

LW. 34.933/901.

---



LW. 7.583/1901.  
Alegat N. do sprawozdania Wy-  
działu krajowego o zamknięciu  
rachunkowym funduszy krajo-  
wych za rok 1900.

Lit. N.

# ZAMKNIĘCIE RACHUNKU

Funduszu pożyczkowego dla przemysłu rolniczego

administrowanego przez Bank krajowy

za rok

**1900.**

(Zamknięcie sporządzone na podstawie rachunków przedłożonych przez Bank krajowy do LW. 55.284/1900 i LW. 10.586/1901).



# Fundusz pożyczkowy dla przemysłu rolniczego.

## Zamknięcie rachunku za rok 1900.

Rubryka	Pozycja	Poszczególne	Należytość		Uiszczenie		Należytość pozostała z końcem roku 1900	
			K	g	K	g	K	g
<b>Dochody.</b>								
1	Zwroty udzielonych pożyczek:							
	a)	należytość zaległa 285.790 K 68 g	317.790	68	60.512	98	257.277	70
	b)	" bieżąca 32.000 " — "						
2	Odsetki pobrane od dłużników . . .		7.194	65	7.194	65	—	—
3	" zwłoki od dłużników . . .		155	61	155	61	—	—
4	" pobrane od lokacyi w Banku		4.830	80	4.830	80	—	—
	<u>Suma dochodów .</u>		<u>329.971</u>	<u>74</u>	<u>72.694</u>	<u>04</u>	<u>257.277</u>	<u>70</u>
	Zapas kasowy z początkiem r. 1900 na lokacyi w Banku krajowym .		—	—	107.120	—	—	—
	<u>Razem . . .</u>		<u>—</u>	<u>—</u>	<u>179.814</u>	<u>04</u>	<u>—</u>	<u>—</u>
<b>Wydatki.</b>								
1	Pożyczki udzielone. . . . .		32.000	—	32.000	—	—	—
2	Koszta administracyi w Banku kraj.		114	04	114	04	—	—
	<u>Suma wydatków.</u>		<u>32.114</u>	<u>04</u>	<u>32.114</u>	<u>04</u>	<u>—</u>	<u>—</u>
	Zapas kasowy z końcem roku 1900 na lokacyi w Banku krajowym .		—	—	147.700	—	—	—
	<u>Razem . . .</u>		<u>—</u>	<u>—</u>	<u>179.814</u>	<u>04</u>	<u>—</u>	<u>—</u>

### Stan majątku z końcem roku 1900.

**Stan czynny:**

1. Należytości czynne . . . . . 257.277 K 70 g  
 2. Zapas kasowy na lokacyi w Banku krajowym 147.700 " — " 404.977 K 70 g

**Stan bierny**

— " — "  
**Czysty stan czynny . . . . . 404.977 K 70 g**

LW. 7.588/1901.  
Alegat O. do sprawozdania Wy-  
działu krajowego o zamknięciu  
rachunkowem funduszy krajo-  
wych za rok 1900.

Lit. O.

# ZAMKNIĘCIE RACHUNKU

## Stałego funduszu pożyczkowego

### dla Spółek oszczędności i pożyczek

administrowanego przez Bank krajowy

**za rok**

# 1900.

(Zamknięcie sporządzone na podstawie rachunków przedłożonych przez Bank krajowy do LW. 55.283/1900 i 10.588/1901).

---



**Dochody.**

**Stały fundusz pożyczkowy dla**

**Zamknięcie rachunku**

Rubryka	Pozycja	Poszczególnienie	Należytość		Uiszczenie		Należytość pozostała z końcem roku 1899	
			K	g	K	g	K	g
<b>Dochody.</b>								
1		Dotacya z funduszu krajowego (I. i II. rata) . . . . .	80.000	—	80.000	—	—	—
2		Zwroty pożyczek udzielonych Spółkom	185.000	—	1.100	—	183.900	—
3		Odsetki od pożyczek udzielonych Spółkom . . . . .	239	11	239	11	—	—
4		Odsetki od lokacyi kapitałów w Banku krajowym . . . . .	760	94	760	94	—	—
5		Pożyczka zaciągnięta w Banku kraj.	104.584	—	104.584	—	—	—
		<u>Suma dochodów</u>	370.584	05	186.684	05	183.900	—

Spółek oszczędności i pożyczek.

Wydatki.

za rok 1900.

Kubryka	Pożyczka	Poszczególnienie	Należytość		Uiszczenie		Należytość pozostała z końcem roku 1900	
			K	g	K	g	K	g
		<b>Wydatki.</b>						
	1	Pożyczki udzielone Spółkom . . . . .	185.000	—	185.000	—	—	—
	2	Odsetki bierno od pożyczki zaciągniętej w Banku krajowym . . . . .	1.677	41	1.677	41	—	—
	3	Wydatki kancelaryjne . . . . .	6	64	6	64	—	—
	4	Zwrot pożyczki zaciągniętej w Banku krajowym . . . . .	104.584	—	—	—	104.584	—
		<u>Suma wydatków</u>	291.268	05	186.684	05	104.584	—

**Stan majątku z końcem roku 1900.**

Stan czynny.

Należytości czynne u Spółek . . . . . 183.900 K

Stan bierny.

Pożyczka zaciągnięta w Banku krajowym . . . . . 104.584 „

Czysty stan czynny . . . . . 79.316 K





LW. 7.583/901.  
Alegat P. do sprawozdania  
Wydziału krajowego o zamknięciu  
rachunkowym funduszy krajo-  
wych za rok 1900.

Lit. P.

# ZESTAWIENIE SUMARYCZNE

obrotu *brutto*

wszystkich funduszy krajowych

za rok

1900.

a) Rachunek majątku obrotowego . . . . .	str. 798—807
b) " " zarodowego . . . . .	" 808—821
c) Rekapitulacja i depozyta . . . . .	" 823—824
d) Zestawienie ogólnego stanu majątku z końcem roku 1900 . . . . .	" 825—827
e) Wykaz zapasów kasowych . . . . .	" 828—830
f) Poszczególnienie papierów wartościowych według ich rodzaju . . . . .	" 831—837
g) Wykaz dóbr i realności . . . . .	" 838

## Rachunek ma-

Liczba porządkowa	Nazwa funduszu	Stan z początkiem roku 1900.						Dochody w ciągu roku 1900.				R a z e m			
		w k a s i e													
		gotówka		efekta		w bankach		gotówka		efekta		gotówka		efekta	
		k.	gr.	K.	gr.	K.	gr.	K.	gr.	K.	gr.	K.	gr.	K.	gr.
	<b>Fundusze dotowane ze środków kraju.</b>														
I.	a) Fundusz krajowy w ściślejszym znaczeniu . . . . .	1,148.841	57	1,000.000	—	5 1.900	—	36,970.581	87	23.771	26	37,519.423	44	1,023.771.20	
	b) Kraj. szkoła gospodarstwa lasowego we Lwowie . . . . .	—	—	—	—	—	—	49.975	21	—	—	49.975	21	—	
	c) Kontr. i doświadczalna stacya botan. roln. we Lwowie . . . . .	—	—	—	—	—	—	17.623	72	—	—	17.623	72	—	
	d) Kraj. szkoły roln. w Dublin. <sup>(a) wyższa</sup> <sub>(b) niższa</sub> . . . . .	—	—	—	—	—	—	321.453	26	—	—	321.453	26	—	
	e) Folwark w Dublinach . . . . .	—	—	—	—	—	—	37.406	58	—	—	37.406	58	—	
	f) Szkoła gorzelnicza w Dublinach . . . . .	—	—	—	—	—	—	158.260	48	—	—	158.260	48	—	
	g) Gorzelnia w Dublinach . . . . .	—	—	—	—	—	—	18.691	72	—	—	18.691	72	—	
	h) Stacya kontrolna i doświadczalna chemiczno-roln. w Dublinach . . . . .	—	—	—	—	—	—	22.791	52	—	—	22.791	52	—	
	i) Kraj. szkoła rolnicza w Czernichowie . . . . .	—	—	—	—	—	—	26.388	08	—	—	26.388	08	—	
	k) Folwark w Czernichowie . . . . .	—	—	—	—	—	—	183.514	73	—	—	183.514	73	—	
	l) Krajowa szkoła roln. w Horodence . . . . .	—	—	—	—	—	—	28.930	73	—	—	28.930	73	—	
	m) " " " w Jagielnicy . . . . .	—	—	—	—	—	—	34.993	37	—	—	34.993	37	—	
	n) " " " w Kobiernicach . . . . .	—	—	—	—	—	—	39.915	13	—	—	39.915	13	—	
	o) " " " w Bereźnicy . . . . .	—	—	—	—	—	—	58.026	81	—	—	58.026	81	—	
	p) " " " ogrodn. w Tarnowie . . . . .	—	—	—	—	—	—	42.374	75	—	—	42.374	75	—	
	r) " " " roln. w Suchodole . . . . .	—	—	—	—	—	—	31.387	63	—	—	31.387	63	—	
	s) Krajowy zakład sadowniczy w Zaleszczykach . . . . .	—	—	—	—	—	—	51.574	51	—	—	51.574	51	—	
II.	Fundusz szkolny krajowy . . . . .	—	—	—	—	—	—	25.862	29	—	—	25.862	29	—	
	<i>Krajowy szpital powszechny we Lwowie.</i>							9.218.330	81	—	—	9.218.330	81	—	
III.	Oddział chorych . . . . .	—	—	—	—	—	—	1.518.460	20	—	—	1.518.460	20	—	
IV.	" położnic . . . . .	—	—	—	—	—	—	205.209	42	—	—	205.209	42	—	
V.	Fundusz podrzutków we Lwowie . . . . .	—	—	—	—	—	—	16.438	20	—	—	16.438	20	—	
VI.	Krajowy zakład dla obłąkanych w Kulparkowie . . . . .	—	—	—	—	—	—	1,154.770	76	—	—	1,154.770	76	—	
	<i>Krajowy szpital św. Łazarza w Krakowie.</i>														
VII.	Oddział chorych . . . . .	—	—	—	—	—	—	1,054.385	23	—	—	1,054.385	23	—	
VIII.	" położnic . . . . .	—	—	—	—	—	—	107.152	—	—	—	107.152	—	—	
IX.	" syfilitycznych . . . . .	—	—	—	—	—	—	181.550	10	—	—	181.550	10	—	
X.	" obłąkanych . . . . .	—	—	—	—	—	—	172.674	67	—	—	172.674	67	—	
XI.	Fundusz policyi krajowej . . . . .	—	—	—	—	—	—	10.978	74	—	—	10.978	74	—	
XII.	" pożyczki " z r. 1883 . . . . .	—	—	—	—	—	—	7.466	87	—	—	7.466	87	—	
XIII.	" " " " 1884 . . . . .	—	—	—	—	—	—	4.95	—	—	—	4.95	—	—	
XIV.	" " " " 1891 . . . . .	—	—	—	—	—	—	4.182	84	—	—	4.182	84	—	
XV.	" " " " 1893 . . . . .	—	—	99.260	—	—	—	4,393.085	55	—	—	4,393.085	55	99.260	
XVI.	" pożyczkowy na drogi powiatowe i gmiano . . . . .	—	—	—	—	—	—	347.336	58	—	—	347.336	58	—	
XVII.	" regulacji rzeki Gnilej Lipy sekeya górna . . . . .	33.075	86	—	—	—	—	6.100	69	—	—	39.176	55	—	
XVIII.	" " " " potoku Kisieliny . . . . .	3.517	70	—	—	—	—	86.372	18	—	—	89.889	88	476	
XIX.	" " " " rzeki Łęgu . . . . .	17.138	54	476	86	—	—	26.765	74	—	—	43.904	28	—	
XX.	" " " " Trześniówki . . . . .	6.024	78	—	—	—	—	4.964	95	—	—	10.989	73	—	
XXI.	" " " " potoku Krzemienicy i Babulówki oraz Trześni . . . . .	2.983	39	—	—	—	—	109.643	81	—	—	112.627	20	—	
XXII.	" " " " rzeki Nowego Brnia z dopływami . . . . .	9.667	22	—	—	—	—	66.174	27	—	—	75.841	49	—	
XXIII.	" " " " Białej i obwałowania prawego brzegu Dunajca . . . . .	34.537	50	—	—	—	—	577.493	25	—	—	612.030	75	—	
XXIV.	" " " " na zabudowanie potoków górskich w dorzeczu Skawy . . . . .	1.251	32	—	—	—	—	9.676	14	—	—	10.927	46	—	
XXV.	" " " " na uzupełnienie obwałowania prawego brzegu Wisły . . . . .	10.814	40	—	—	—	—	25.639	36	—	—	36.454	06	—	
	Do przeniesienia . . . . .	1,267.852	28	1,099.736	86	531.900	—	56,824.610	—	23.771	26	58,092.462	28	1,123.508.12	



# jątku. obrotowego.

Wydatki w ciągu roku 1900.		Stan z końcem roku 1900.															
		w kasie				należytości								czysty stan			
		gotówka		efekta		czynne				bierne		czynny		bierny			
		K	g.	K.	g.	w bankach		inne		K.	g.	K.	g.	K.	g.		
36,617.112	76	23,771	26	902,310	68	1,000,000	—	15,040	—	7,700,477	12	1,900,002	88	7,717,824	92	—	—
49,975	21	—	—	—	—	—	—	—	—	—	—	7,220	90	—	—	7,220	90
17,623	72	—	—	—	—	—	—	—	—	55	80	—	—	55	80	—	—
321,453	26	—	—	—	—	—	—	—	—	6,401	82	—	—	6,401	82	—	—
37,406	58	—	—	—	—	—	—	—	—	451	—	—	—	450	—	—	—
158,260	48	—	—	—	—	—	—	—	—	1,516	54	103,314	94	—	—	101,798	40
18,691	72	—	—	—	—	—	—	—	—	71	22	—	—	71	22	—	—
22,791	52	—	—	—	—	—	—	—	—	—	—	—	—	—	—	—	—
26,388	08	—	—	—	—	—	—	—	—	255	—	—	—	255	—	—	—
183,514	73	—	—	—	—	—	—	—	—	705	60	—	—	705	60	—	—
28,930	73	—	—	—	—	—	—	—	—	1,500	36	12,743	88	—	—	11,243	52
34,993	37	—	—	—	—	—	—	—	—	—	—	—	—	—	—	—	—
39,915	13	—	—	—	—	—	—	—	—	—	—	—	—	—	—	—	—
58,026	81	—	—	—	—	—	—	—	—	—	—	—	—	—	—	—	—
42,374	75	—	—	—	—	—	—	—	—	—	—	—	—	—	—	—	—
31,387	63	—	—	—	—	—	—	—	—	97	—	—	—	97	—	—	—
51,574	51	—	—	—	—	—	—	—	—	—	—	—	—	—	—	—	—
25,862	29	—	—	—	—	—	—	—	—	—	—	—	—	—	—	—	—
9,218,330	81	—	—	—	—	—	—	—	—	2,456,042	49	80,591	04	2,375,451	45	—	—
1,518,460	20	—	—	—	—	—	—	—	—	451,017	40	—	—	45,017	40	—	—
205,200	42	—	—	—	—	—	—	—	—	67,471	78	—	—	67,471	78	—	—
16,433	20	—	—	—	—	—	—	—	—	—	—	—	—	—	—	—	—
1,154,770	76	—	—	—	—	—	—	—	—	111,016	59	—	—	141,016	59	—	—
1,054,385	23	—	—	—	—	—	—	—	—	148,144	44	97	26	148,047	18	—	—
107,152	—	—	—	—	—	—	—	—	—	42,542	81	—	—	42,542	81	—	—
181,550	10	—	—	—	—	—	—	—	—	54,586	54	—	—	54,586	54	—	—
172,674	67	—	—	—	—	—	—	—	—	51,334	68	—	—	51,334	68	—	—
10,978	74	—	—	—	—	—	—	—	—	1,468	70	—	—	1,468	70	—	—
7,466	87	—	—	—	—	—	—	—	—	—	—	1,600	—	—	—	1,600	—
4,05	—	—	—	—	—	—	—	—	—	—	—	—	—	—	—	—	—
4,182	34	—	—	—	—	—	—	—	—	—	—	71,200	—	—	—	71,200	—
4,398,085	55	—	—	—	—	99,260	—	—	—	12,598	—	56,023,030	50	—	—	55,911,172	50
345,936	58	—	—	1,400	—	—	—	—	—	740,617	28	—	—	742,017	28	—	—
4,598	42	—	—	—	—	—	—	—	—	11,211	66	254	96	45,534	83	—	—
50,054	78	—	—	34,578	13	—	—	—	—	97,563	96	—	—	137,399	06	—	—
30,004	75	—	—	39,895	10	—	—	—	—	24,000	66	11,626	22	26,756	83	—	—
6,050	06	—	—	13,899	53	476	86	—	—	3,263	99	337	71	7,865	95	—	—
105,877	77	—	—	4,939	67	—	—	—	—	—	—	—	—	—	—	—	—
65,194	63	—	—	6,749	43	—	—	—	—	93,684	—	—	—	100,433	13	—	—
532,302	66	—	—	10,646	86	—	—	—	—	129	20	53,411	05	—	—	42,634	99
10,488	49	—	—	79,728	09	—	—	—	—	16,856	86	16,096	81	80,488	14	—	—
26,323	62	—	—	438	97	—	—	—	—	—	—	—	—	438	97	—	—
56,987,805	38	—	—	10,130	44	—	—	—	—	41,710	—	9,412	56	42,427	88	—	—
		23,771	26	1,104,656	90	1,099,796	86	15,040	—	12,166,797	50	58,290,940	71	12,242,160	86	56,146,870	31



# Rachunek ma-

Liczba porządkowa	Nazwa funduszu	Stan z początkiem roku 1900.						Dochody w ciągu roku 1900.				R a z e m			
		w k a s i e													
		gotówka		efekta		w bankach		gotówka		efekta		gotówka		efekta	
		K.	g.	K.	g.	K.	g.	K.	g.	K.	g.	K.	g.	K.	g.
	Z przeniesienia . .	1,267.852	28	1,099.736	86	531.900	—	56,824.610	—	23.771	26	53,092.462	28	1,123.508	12
XXVI.	Fundusz na zabudowanie potoku górskiego Michałów	234	—	—	—	—	—	390	—	—	—	624	—	—	—
XXVII.	" na zabudowanie potoku górskiego Niszkówki	866	25	—	—	—	—	29.798	53	—	—	30.664	78	—	—
XXVIII.	" regulacyi rzeki Bugu . . . . .	142.527	58	—	9 08	—	—	195.550	—	—	—	338.077	58	—	9 08
XXIX.	" " " " Złotej Lipy . . . . .	2 751	60	—	—	—	—	20.542	57	—	—	23.294	17	—	—
XXX.	" osuszenia bagien w pow. Łańcut i Jarosław . . . . .	4.886	76	—	—	—	—	23.608	59	—	—	33.445	35	—	—
XXXI.	" regulacyi potoku Dumnego . . . . .	19.370	90	—	—	—	—	1.269	77	—	—	20.640	67	—	—
XXXII.	" obwałowania lewego brzegu Dunajca . . . . .	4 097	90	—	—	—	—	17.997	80	—	—	22.095	70	—	—
XXXIII.	" regulacyi Przegnojówki . . . . .	18.027	08	—	—	—	—	7.855	75	—	—	25 882	83	—	—
XXXIV.	" osuszenia bagien Stojanowskich . . . . .	17.502	18	—	—	—	—	7.086	84	—	—	24.589	02	—	—
XXXV.	" zabudowania potoku Glińsko . . . . .	6.304	82	—	—	—	—	9 509	05	—	—	15.813	87	—	—
XXXVI.	" " " " potoków górskich w dorzeczu Dniestru . . . . .	58.696	29	—	—	—	—	202.411	04	—	—	261.107	33	—	—
XXXVII.	Fundusz regulacyi środkowej sekcji rzeki Gnitej Lipy . . . . .	15.208	31	—	—	—	—	163.969	36	—	—	179.177	67	—	—
XXXVIII.	" zabudowania potoku Bystra . . . . .	64.989	58	—	—	—	—	136.534	09	—	—	201.523	67	—	—
XXXIX.	" regulacyi górnego Dniestru . . . . .	213.529	40	—	—	—	—	373.922	67	—	—	587.452	07	—	—
XL.	" obwałowania Wisły i Wisłoki w powiecie Mieleckim . . . . .	109.490	01	—	—	—	—	729.570	64	—	—	839 060	65	—	—
XLI.	" konserwacyi obwałowania Wisły i Sanu w pow. Tarnobrzeskim . . . . .	40.758	36	—	—	—	—	11 625	77	—	—	52.384	13	—	—
XLII.	" obwałowania lewego brzegu Wisły w pow. krakowskim . . . . .	—	—	—	—	—	—	149.493	95	—	—	149.493	95	—	—
XLIII.	" emerytalny dozorców meliorac. . . . .	635	—	5.987	40	—	—	1.512	80	—	—	2 147	80	5.987	40
XLIV.	Krajowy fundusz szkolny emerytalny . . . . .	—	—	—	—	—	—	782.952	19	—	—	782.952	19	—	—
	<i>Suma funduszy dotowanych</i>	1,987.678	30	1,105.733	34	531.900	—	59,695.211	41	23.771	26	61,632.889	71	1,129.504	60
	<b>Fundusze samoistne (niedotowane) budżetem objęte.</b>														
I.	Fundusz kultury krajowej . . . . .	—	—	—	—	—	—	8.717	52	—	—	8.717	52	—	—
II.	" stanowy sierociński . . . . .	—	—	—	—	—	—	3.677	—	—	—	3.677	—	—	—
III.	" Aleksandra hr. Stadnickiego . . . . .	264	41	105	48	—	—	1.923	—	—	—	2.187	41	105	48
IV.	" pożyczki krajowej z r. 1873 . . . . .	—	—	—	—	—	—	88.898	66	—	—	88.898	66	—	—
V.	" podrzutków w Krakowie . . . . .	—	—	—	—	—	—	14.052	35	—	—	14 052	35	—	—
	<i>Suma funduszy samoistnych budżetem objętych</i>	264	41	105	48	—	—	117.268	53	—	—	117.532	94	105	48

# jątku obrotowego.

Wydatki w ciągu roku 1900.				Stan z końcem roku 1900.													
				w kasie				należytości						czysty stan			
				gotówka		efekta		czynne			bierne			czynny		bierny	
K.	g.	K.	g.	w bankach		inne											
K.	g.	K.	g.	K.	g.	K.	g.	K.	g.	K.	g.	K.	g.				
56,987.805	38	23 771	26	1,104.656	90	1,099.736	86	15.040	—	12,166.797	50	58,290.940	71	12,242.160	86	56,146.870	31
182	—	—	—	442	—	—	—	—	—	—	—	—	—	442	—	—	—
29.062	31	—	—	1.602	47	—	—	—	—	—	—	—	—	1.602	47	—	—
206.829	15	—	—	131.248	43	9	08	—	—	70.560	90	—	—	201.818	41	—	—
20.156	15	—	—	3.138	02	—	—	—	—	79.638	88	13.612	92	69.163	98	—	—
28.608	59	—	—	4.836	76	—	—	—	—	51.750	—	21.112	03	35 474	73	—	—
3.113	42	—	—	17.527	25	—	—	—	—	—	—	—	—	17.527	25	—	—
16.373	03	—	—	5.722	67	—	—	—	—	84.000	—	11.588	67	78.134	—	—	—
13.160	21	—	—	12.722	62	—	—	—	—	1.000	—	—	—	13.722	62	—	—
8.991	43	—	—	15.597	59	—	—	—	—	—	—	—	—	15.597	59	—	—
14.377	64	—	—	1.436	23	—	—	—	—	—	—	—	—	1.436	23	—	—
211.851	63	—	—	49.255	70	—	—	—	—	—	—	—	—	49.255	70	—	—
175.713	60	—	—	3.463	98	—	—	—	—	128.174	02	29.654	16	101.983	84	—	—
144.341	73	—	—	57.181	94	—	—	—	—	—	—	—	—	57.181	94	—	—
322.557	85	—	—	264.894	22	—	—	—	—	157.142	—	—	—	422.036	22	—	—
827.275	16	—	—	11.785	49	—	—	—	—	—	—	56.631	44	—	—	44.845	95
807	19	—	—	51.576	94	—	—	—	—	—	—	—	—	51.576	94	—	—
87.568	36	—	—	61.925	59	—	—	—	—	22.661	—	—	—	84.586	59	—	—
782.952	19	—	—	2.147	80	5.987	40	—	—	148	20	—	—	8. 83	40	—	—
—	—	—	—	—	—	—	—	—	—	4.551	11	29.098	46	—	—	24 547	35
59,881.727	11	23.771	26	1,801.162	60	1,105.733	34	15.040	—	12,766.423	61	58,452.638	39	13,451.984	77	56,216 263	61
8.717	52	—	—	—	—	—	—	—	—	4.646	34	—	—	4.646	34	—	—
3.614	—	—	—	63	—	—	—	—	—	—	—	63	—	—	—	—	—
404	66	—	—	1.782	75	105	48	—	—	—	—	1.200	04	688	19	—	—
88.898	66	—	—	—	—	—	—	—	—	6.000	04	39.016	80	—	—	33.016	76
14.052	35	—	—	—	—	—	—	—	—	—	—	—	—	—	—	—	—
115.687	19	—	—	1.845	75	105	48	—	—	10.646	38	40.279	84	5.334	53	33.016	76



# Rachunek ma-

Liczba porządkowa	Nazwa funduszu	Stan z początkiem roku 1900.						Dochody w ciągu roku 1900.				R a z e m				
		w k a s i e				w bankach		gotówka		efekta		gotówka		efekta		
		gotówka		efekta												
		K.	g.	K.	g.	K.	g.	K.	g.	K.	g.	K.	g.	K.	g.	
	<b>Fundusze samoistne budżetem nieobjęte.</b>															
I.	Fundusz pomnika Tadeusza Kościuszki . . . . .	—	—	1.223	14	—	—	1.310	50	—	—	1.310	50	1.223	14	
II.	Fundusze stypendyjne . . . . .	96.838	01	76.123	87	—	—	586.742	60	8.798	48	683.580	61	84.922	35	
III.	Administracja dóbr Winniki . . . . .	—	—	—	—	—	—	37.159	11	—	—	37.159	11	—	—	
IV.	Fundusz galic. inwalidów wojskowych . . . . .	—	194	58	—	—	—	3.093	64	—	—	3.288	22	—	—	
V.	" niżankowicki inwalidów wojskowych . . . . .	—	24	—	—	—	—	243	54	—	—	267	54	—	—	
VI.	" posagowy Jana i Filipiny Komarnickich . . . . .	—	43	52	—	—	—	227	72	—	—	271	24	—	—	
VII.	Zakład narodowy im. Ossolińskich . . . . .	—	809	78	—	3.030	50	44.807	01	—	—	45.616	79	—	—	
VIII.	Fundusz zapomogi b. obwodu tarnowsk. . . . .	—	—	01	7.927	40	—	—	4.975	15	16.591	85	4.975	16	24.519	25
IX.	" budowy domu podrzutków we Lwowie . . . . .	—	—	—	—	—	—	—	—	—	—	—	—	—	—	
X.	" Pelagii Russanowskiej (dla inwalidów polskich) . . . . .	—	1.734	23	—	—	—	—	6.299	04	—	—	8.033	32	—	—
XI.	" szkół ludowych z r. 1872 . . . . .	—	18	70	—	—	—	—	8.157	—	—	—	8.175	70	—	—
XII.	" Wincetego Łodzia Pomińskiego . . . . .	—	2.531	63	2.899	40	—	—	5.097	02	7.131	63	7.628	65	10.031	03
XIII.	" Franciszka Kochmana dla literatów polskich . . . . .	—	2.30	99	4.705	46	—	—	7.115	93	4.550	68	9.346	92	9.256	14
XIV.	" Franciszka Kochmana dla dziewcząt służących . . . . .	—	—	—	—	—	—	—	—	—	—	—	—	—	—	
XV.	" Maryi de Prez Jędrzejowiczowej . . . . .	—	5	24	—	—	—	—	640	—	—	—	645	24	—	—
XVI.	" pomnika ś. p. Agnora hr. Gołuchowskiego . . . . .	—	—	—	—	—	—	—	—	—	—	—	—	—	—	
XVII.	Fundacya sandecka „Dom roboczy“ . . . . .	—	—	—	—	—	—	—	—	—	—	—	—	—	—	
XVIII.	" Teresy hr. Weissenwolfowej dla obłąkanych i wyzdrowieńców . . . . .	—	28	30	163	32	—	—	359	76	186	06	388	06	349	35
XIX.	" ś. p. Piotra hr. Wodziekiego dla zubożonych włóścian gmin: Hołhocze, Dobrowody, Wierzbów, Wolica i Zastawce . . . . .	—	842	13	1.415	22	—	—	3.679	71	2.007	57	4.521	84	3.422	79
	" Dra Józefa Kazimierza Malinowskiego im. Najjaśniejszego Pana:															
XX.	1) ku wspieraniu zubożonych adwokatów i wdów po adwokatach . . . . .	—	478	44	—	—	—	—	1.987	23	—	—	2.465	72	—	—
XXI.	2) ku wspieraniu artystów i literatów . . . . .	—	468	22	—	—	—	—	2.559	74	—	—	3.027	96	—	—
XXII.	3) ku popieraniu celów galic. Tow. muzycznego we Lwowie . . . . .	—	279	50	—	—	—	—	1.804	86	—	—	2.084	36	—	—
XXIII.	4) ku wspieraniu ubogich sług prywatnych . . . . .	—	16	96	—	—	—	—	2.019	51	—	—	2.036	47	—	—
XXIV.	5) posagowa dla ubogich dziewcząt służących . . . . .	—	79	88	2.747	21	—	—	1.127	50	920	56	1.207	38	3.667	80
XXV.	6) ku wspieraniu ubogich chłopców uczących się rzemiosła . . . . .	—	908	38	—	—	—	—	1.375	60	—	—	2.283	98	—	—
XXVI.	" Karola Beliny Brzozowskiego dla bursy Stanisławowskiej . . . . .	—	—	—	—	—	—	—	—	—	—	—	—	—	—	—
XXVII.	" imienia Antoniego Schiffnera . . . . .	—	—	—	—	—	—	—	—	—	—	—	—	—	—	—
XXVIII.	" Maryi Mochnackiej dla czterech ubogich ciemnych . . . . .	—	237	72	—	—	—	—	426	72	—	—	664	44	—	—
XXIX.	Fundusz ś. p. Edwarda Lewińskiego dla zubożonych włóścian . . . . .	—	48	—	2.658	24	—	—	5.451	19	2.700	—	5.499	19	5.358	24
XXX.	Fundacya „Domu ubogich“ imienia Ludwika i Anny Helclów w Krakowie:															
	a) obrotowy . . . . .	—	42.417	43	—	—	—	—	77.190	50	—	—	119.607	93	—	—
	b) rezerwowy . . . . .	—	1.246	52	36.243	84	—	—	10.145	60	17.714	11	11.392	12	53.957	95
XXXI.	Fundusz „Macierzy polskiej“ . . . . .	—	2.341	80	—	—	—	—	29.293	71	—	—	31.635	51	—	—
XXXII.	" Feliksy Maryi Czarkowskiej dla rękodzielników i przemysłowców . . . . .	—	29.348	42	—	—	—	—	22.026	36	—	—	51.374	78	—	—
	Do przeniesienia . . . . .	183.172	44	136.107	13	3.030	50	865.316	30	60.600	94	1.048.488	74	196.708	07	



# jątku obrotowego.

Wydatki w ciągu roku 1900.				Stan z końcem roku 1900.																	
				w kasie				należytości						czysty stan							
				gotówka		efekta		gotówka		efekta		czynne				bierne		czynny		bierny	
												w bankach		inne							
K.	g.	K.	g.	K.	g.	K.	g.	K.	g.	K.	g.	K.	g.	K.	g.	K.	g.				
1.310	50	—	—	—	—	1.223	14	—	—	—	—	—	—	1.223	14	—	—				
578.378	93	8.973	53	105.201	68	75.948	82	—	—	17.752	25	149.906	70	48.996	05	—	—				
37.159	11	—	—	—	—	—	—	—	—	27.974	71	—	—	27.974	71	—	—				
3.086	59	—	—	201	63	—	—	—	—	—	—	—	—	201	63	—	—				
243	54	—	—	24	—	—	—	—	—	—	—	—	—	24	—	—	—				
227	72	—	—	43	52	—	—	—	—	—	—	—	—	43	52	—	—				
45.264	62	—	—	352	17	—	—	952	50	—	—	—	—	1.304	67	—	—				
4.975	5	11.891	10	—	01	12.628	15	—	—	3.366	37	—	—	15.994	53	—	—				
—	—	—	—	—	—	—	—	—	—	—	—	—	—	—	—	—	—				
7.773	97	—	—	259	35	—	—	—	—	—	—	—	—	259	35	—	—				
5.645	72	—	—	2.529	93	—	—	—	—	1.180	—	2.500	—	1.209	98	—	—				
7.628	65	6.501	12	—	—	3.529	91	—	—	—	—	—	—	3.529	91	—	—				
8.221	64	1.875	21	1.125	28	7.380	93	—	—	—	—	—	—	8.506	21	—	—				
—	—	—	—	—	—	—	—	—	—	—	—	—	—	—	—	—	—				
634	76	—	—	10	48	—	—	—	—	—	—	—	—	10	48	—	—				
—	—	—	—	—	—	—	—	—	—	—	—	—	—	—	—	—	—				
—	—	—	—	—	—	—	—	—	—	—	—	—	—	—	—	—	—				
380	18	163	32	7	88	186	06	—	—	—	—	—	—	193	94	—	—				
4.272	47	1.415	22	249	37	2.007	57	—	—	—	—	—	—	2.256	94	—	—				
1.963	88	—	—	501	84	—	—	—	—	—	—	—	—	501	84	—	—				
2.876	50	—	—	151	46	—	—	—	—	—	—	—	—	151	46	—	—				
1.198	30	—	—	886	06	—	—	—	—	—	—	—	—	886	06	—	—				
1.982	84	—	—	53	63	—	—	—	—	—	—	—	—	53	63	—	—				
1.128	77	451	24	78	61	3.216	56	—	—	—	—	—	—	3.295	17	—	—				
999	—	—	—	1.294	98	—	—	—	—	—	—	360	—	924	98	—	—				
—	—	—	—	—	—	—	—	—	—	—	—	—	—	—	—	—	—				
—	—	—	—	—	—	—	—	—	—	—	—	—	—	—	—	—	—				
473	72	—	—	190	72	—	—	—	—	—	—	—	—	190	72	—	—				
5.488	44	2.658	24	10	75	2.700	—	—	—	—	—	—	—	2.710	75	—	—				
77.053	11	—	—	42.554	82	—	—	—	—	—	—	—	—	42.554	82	—	—				
10.474	29	8.600	—	917	83	45.357	95	—	—	—	—	—	—	46.275	78	—	—				
25.400	41	—	—	6.235	10	—	—	—	—	—	—	—	—	6.235	10	—	—				
7.897	44	—	—	43.477	34	—	—	—	—	—	—	—	—	43.477	34	—	—				
842.140	5	42.528	98	206.348	49	154.179	09	952	50	50.273	33	152.766	70	258.986	71	—	—				

# Rachunek ma-

Liczba porządkowa	Nazwa funduszu	Stan z początkiem roku 1900.						Dochody w ciągu roku 1900.				R a z e m			
		w k a s i e				w bankach		gotówka		efekta		gotówka		efekta	
		gotówka		efekta											
		K.	g.	K.	g.	K.	g.	K.	g.	K.	g.	K.	g.	K.	g.
	Z przeniesienia . . .	183.172	44	136.107	13	3.030	50	865.316	30	60.600	94	1.048.488	74	196.708	07
XXXIII.	Fundusz z legatu ś. p. Józefa Ciemieryńskiego . . . . .	—	—	—	—	—	—	—	—	—	—	—	—	—	—
XXXIV.	„ ku podniesieniu rybactwa . .	1.000	99	8	—	—	—	1.452	38	—	—	2.453	37	8	—
XXXV.	„ Teofili i Malwiny Łukowskich dla osieroconych dziewcząt	743	—	—	—	—	—	1.486	—	—	—	2.229	—	—	—
XXXVI.	„ Siemianowskich dla biednych dziewcząt . . . . .	124	—	1.637	68	—	—	1.830	59	1.740	—	1.954	59	3.377	68
XXXVII.	„ Siemianowskich dla wdów po nauczycielach szkół ludow.	54	91	—	—	—	—	1.940	66	—	—	1.995	57	—	—
XXXVIII.	„ hr. Weissenwolffowej dla dotkniętych wielką chorobą .	—	—	—	—	—	—	—	—	—	—	—	—	—	—
XXXIX.	„ śp. Leonarda Wężyka na rzecz szkoły rolniczej w Czernichowie . . . . .	128	—	—	—	—	—	255	24	—	—	383	24	—	—
XL.	„ bursy imienia ks. Leona Sapielhy dla kandydatów na nauczycieli szkół ludowych	—	—	—	—	—	—	—	—	—	—	—	—	—	—
XLI.	„ Franciszka Steczkowskiego z Jasła . . . . .	245	16	—	—	—	—	311	60	—	—	556	76	—	—
XLII.	„ posagowa ś. p. Szczepana Zaręby Skrzyńskiego dla pańien szlacheckich . . . .	2.134	02	—	—	—	—	2.770	46	—	—	4.904	48	—	—
XLIII.	„ posagowa śp. Szczepana Zaręby Skrzyńskiego dla dziewcząt wiejskich . . . .	477	13	—	—	—	—	484	77	—	—	961	90	—	—
XLIV.	„ „Dom ubogich“ w Strzeliskach nowych; mająt. rezerw.: Stan z pocz. r. 32 K. — g. z maj. zarod. 32 „ 10 „	114	10	4.316	74	—	—	132	70	224	40	246	80	4.541	14
XLV.	„ Piotra Krzeczunowicza dla nieuleczalnych chorych i rekonwalescentów . . . . .	—	02	—	—	—	—	3.088	62	—	—	3.088	64	—	—
XLVI.	„ im. Józefa Kosvitzky'ego:	—	—	—	—	—	—	—	—	—	—	—	—	—	—
XLVII.	1) dla ślepych w Krakowie	124	—	—	—	—	—	124	—	—	—	248	—	—	—
XLVIII.	2) „ wychowanek zakładu sierót pod wezwaniem św. Józefa w Krakowie .	34	—	—	—	—	—	316	54	—	—	350	54	—	—
XLIX.	3) dla poprawionych zbrodniarzy . . . . .	124	—	—	—	—	—	124	—	—	—	248	—	—	—
XLIX.	Fundusz zapomogowy im. Henryka Straszewskiego dla ubogich wychowanek w Boguchwale	40	68	—	—	—	—	248	44	—	—	289	12	—	—
L.	„ Ludwika z hr. Dunin Borkowskich - Niezabitowskiej dla zboru św. Klaudyi . . . . .	—	—	—	—	—	—	—	—	—	—	—	—	—	—
LI.	„ emeryt. członków sceny polskiej we Lwowie . . . . .	1.783	65	—	—	—	—	34.636	—	360	—	36.419	65	360	—
LII.	„ Józefa Krupacza dla c. k. inwalidów wojskowych . . . .	33	04	—	—	—	—	26	—	—	—	59	04	—	—
LIII.	„ propinacyjny . . . . .	138.900	56	5.149.804	14	—	—	1.232.611	53	1.022.617	53	1.371.512	09	6.172.421	67
LIV.	„ koszar krajowych . . . . .	55.610	13	—	—	—	—	653.700	78	—	—	709.310	91	—	—
LV.	„ pożyczkowy dla gmin i prywatnych na budowę koszar dla c. i. k. wojska . . . . .	59.751	62	—	—	—	—	597.053	38	—	—	656.805	—	94.111	17
LVI.	„ b. korpusu ochotników wojsk.	—	—	34.312	06	—	—	21.670	59	59.799	11	21.670	59	—	—
LXII.	„ pożyczkowy na cele melioracyjne . . . . .	3.368	74	82.745	52	—	—	68.716	12	—	—	72.084	86	82.745	52
LVIII.	„ pożyczkowy na budowę szkół kolejowy . . . . .	—	—	8.834	48	—	—	134.642	67	69.170	91	134.642	67	78.005	89
LIX.	„ Wiktora z Baworowa hr. Baworowskiego . . . . .	—	—	3.484.000	—	230.674	—	6.938.876	01	3.286.000	—	6.938.876	01	6.770.000	—
LX.	„	50	88	—	—	43	—	378.601	22	25.000	—	378.652	10	25.000	—
	Do przeniesienia . . .	448.015	07	8.901.765	75	233.747	50	10.940.416	60	4.525.512	89	11.388.431	67	13.427.278	64



# jątku obrotowego.

Wydatki w ciągu roku 1900.				Stan z końcem roku 1900.													
				w kasie				należytości				czysty stan					
				gotówka		efekta		w bankach		inne		bierne		czynny		bierny	
K.	g.	K.	g.	K.	g.	K.	g.	K.	g.	K.	g.	K.	g.	K.	g.		
842.140	25	42.528	98	206.348	49	154.179	09	952	50	50.273	33	152.766	70	258.986	71	—	—
—	—	—	—	—	—	—	—	—	—	—	—	—	—	—	—	—	—
943	58	—	—	1.509	79	—	8	—	—	2.836	97	19	20	4.335	56	—	—
1.486	—	—	—	743	—	—	—	—	—	—	—	—	—	743	—	—	—
1.816	68	1.740	—	187	91	1.637	68	—	—	—	—	—	—	1.775	59	—	—
1.822	51	—	—	173	06	—	—	—	—	—	—	116	70	56	36	—	—
—	—	—	—	—	—	—	—	—	—	—	—	—	—	—	—	—	—
131	24	—	—	252	—	—	—	—	—	—	—	—	—	252	—	—	—
—	—	—	—	—	—	—	—	—	—	—	—	—	—	—	—	—	—
301	57	—	—	255	19	—	—	—	—	—	—	—	—	255	19	—	—
2.73	14	—	—	2.173	34	—	—	—	—	—	—	—	—	2.173	34	—	—
481	95	—	—	479	95	—	—	—	—	—	—	—	—	479	95	—	—
—	—	—	—	—	—	—	—	—	—	—	—	—	—	—	—	—	—
211	04	72	30	35	76	4.468	84	—	—	—	—	—	—	4.504	60	—	—
—	—	—	—	—	—	—	—	—	—	—	—	—	—	—	—	—	—
3.088	62	—	—	—	02	—	—	—	—	—	—	—	01	—	01	—	—
124	—	—	—	124	—	—	—	—	—	—	—	—	—	124	—	—	—
—	—	—	—	—	—	—	—	—	—	—	—	—	—	—	—	—	—
316	54	—	—	34	—	—	—	—	—	—	—	—	—	34	—	—	—
124	—	—	—	124	—	—	—	—	—	—	—	—	—	124	—	—	—
—	—	—	—	—	—	—	—	—	—	—	—	—	—	—	—	—	—
243	64	—	—	45	48	—	—	—	—	—	—	—	—	45	48	—	—
—	—	—	—	—	—	—	—	—	—	—	—	—	—	—	—	—	—
27.320	52	360	—	9.099	13	—	—	—	—	30.543	30	660	16	38.982	27	—	—
34	24	—	—	24	80	—	—	—	—	—	—	—	—	24	80	—	—
1.361.319	47	—	—	10.192	62	5.238.312	96	—	—	695.778	29	—	—	5.944.283	87	—	—
708.569	36	934.108	71	741	55	—	—	—	—	—	—	2.693.339	57	—	—	2.692.598	02
—	—	—	—	—	—	—	—	—	—	—	—	—	—	—	—	—	—
549.908	01	—	—	106.896	99	—	—	—	—	2.801.798	40	—	—	2.908.695	89	—	—
21.670	59	64.807	66	—	—	29.303	51	—	—	89.339	57	—	—	118.643	08	—	—
—	—	—	—	—	—	—	—	—	—	—	—	—	—	—	—	—	—
1.968	—	—	—	70.116	86	82.745	52	—	—	1.078.213	95	6	70	1.231.069	63	—	—
134.542	67	—	—	100	—	42.357	24	—	—	612.667	63	655.124	87	—	—	—	—
0.926.050	53	35.648	15	12.825	48	4.292.700	—	—	—	3.571.685	80	6.225.652	11	1.651.559	17	—	—
—	—	2.477.300	—	—	—	—	—	—	—	—	—	—	—	—	—	—	—
376.353	56	—	—	2.298	54	2.000	—	43	40	87.952	70	51.911	06	40.383	58	—	—
—	—	23.000	—	—	—	—	—	—	—	—	—	—	—	—	—	—	—
10.963.699	71	3.579.565	80	424.731	96	9.847.712	84	995	90	9.021.089	94	9.779.597	08	12.207.531	58	2.692.598	02



## Rachunek ma-

Liczba porządkowa	Nazwa funduszu	Stan z początkiem roku 1900.						Dochody w ciągu roku 1900.				R a z e m			
		w k a s i e													
		gotówka		efekta		w bankach		gotówka		efekta		gotówka		efekta	
		K.	g.	K.	g.	K.	g.	K.	g.	K.	g.	K.	g.	K.	g.
	Z przeniesienia . . .	448,015	07	8,901,765	75	233,747	50	10,940,416	60	4,525,512	89	11,388,431	67	13,427,278	64
LXI	Fundusz Ludwika z hr. Dunin Borkowskich Niezabitowskiej na rzecz „domu pracy“ we Lwowie . . .	83	12	38	74	—	—	115	36	85	8	198	48	124	56
LXII	„ „ Ludwika z hr. Dunin Borkowskich Niezabitowskiej na rzecz „taniach kuchni ludowych“ we Lwowie . . . . .	418	—	418	—	—	—	848	64	1,888	64	1,261	64	2,306	64
LXIII	„ na zakupno książek dla uczniów niższych zakładów przemysłowych . . . . .	96	—	—	—	—	—	96	—	—	—	192	—	—	—
LXIV	„ Tytusa Kielanowskiego dla gminy Kędzierzawce . . . . .	389	90	—	—	—	—	800	—	—	—	1,189	90	—	—
LXV	„ Tytusa Kielanowskiego dla gminy Żuratin . . . . .	3	90	—	—	—	—	800	—	—	—	1,189	90	—	—
LXVI	„ Tytusa Kielanowskiego dla nieuleczalnie chorych . . . . .	—	—	—	—	—	—	4,908	—	—	—	4,908	—	—	—
LXVII	Fundacya Wacława Tyzenhauza . . . . .	52	—	—	—	—	—	272	90	—	—	324	90	—	—
LXVIII	„ ks. Karoliny Lubomirskiej . . . . .	—	—	—	—	—	—	—	—	—	—	—	—	—	—
LXIX	„ Maryi Gwürtzowej . . . . .	100	80	—	—	—	—	100	40	—	—	201	20	—	—
LXX	„ Szafarskiego dla Czarnego Dunajca . . . . .	—	—	—	—	—	—	—	—	—	—	—	—	—	—
LXXI	„ Szafarskiego dla Dębicy . . . . .	—	—	—	—	—	—	—	—	—	—	—	—	—	—
LXXII	„ Róży hr. Lanckorońskiej . . . . .	195	06	—	—	—	—	3,371	91	—	—	3,566	97	—	—
LXXIII	„ Konst. i Michaliny Pietruskich . . . . .	2,895	96	—	—	—	—	12,170	12	11,200	—	15,066	08	11,200	—
LXXIV	„ Eustachego Szumańskiego ku uczczeniu jubileuszu 50 letnich rządów Najjaśniejszego Pana . . . . .	—	—	4,771	26	—	—	4,800	—	4,728	—	4,800	—	9,499	26
LXXV	„ na nagrody dla wzorowych wójtów gmin wiejskich . . . . .	—	—	—	—	—	—	—	—	—	—	—	—	—	—
	<i>Suma funduszuw samoistnych budżetem nieobjętych . . .</i>	452,635	81	8,906,993	75	233,747	50	10,968,694	98	4,543,415	35	11,421,330	74	13,450,409	10
	<b>Rekapitulacya.</b>														
	Suma funduszuw dotowanych . . . . .	1,987,678	30	1,105,733	34	531,900	—	59,695,211	41	23,771	26	61,682,839	71	1,120,504	60
	„ „ samoistnych, budżetem objętych . . . . .	264	41	105	48	—	—	117,268	53	—	—	117,532	94	105	48
	„ „ samoistnych, budżetem nieobjętych . . . . .	452,635	81	8,906,993	75	233,747	50	10,968,694	98	4,543,415	35	11,421,330	74	13,450,409	10
	<i>Ogólna suma majątku obrotowego</i>	2,440,578	51	10,012,832	57	765,647	50	70,781,174	87	4,567,186	61	73,221,753	39	14,580,019	18

# jątku obrotowego.

Wydatki w ciągu roku 1900.				Stan z końcem roku 1900.													
				w kasie				należytości						czysty stan			
				gotówka		efekta		czyune			bierne			czynny		bierny	
K.	g.	K.	g.	w bankach		inne		bierne		czynny		bierny					
K.	g.	K.	g.	K.	g.	K.	g.	K.	g.	K.	g.	K.	g.				
10,963.699	71	8,579.565	80	424.731	06	9,847.712	84	995	90	9,021.089	94	9,779.597	08	12,207.531	58	2,892.598	02
112	95	—	—	85	53	124	56	—	—	—	—	—	—	210	09	—	—
1,261	64	627	—	—	—	1,679	64	—	—	—	—	—	—	1,679	64	—	—
96	—	—	—	96	—	—	—	—	—	—	—	—	—	96	—	—	—
800	—	—	—	389	90	—	—	—	—	—	—	—	—	389	90	—	—
800	—	—	—	389	90	—	—	—	—	—	—	—	—	389	90	—	—
4,908	—	—	—	—	—	—	—	—	—	—	—	—	—	—	—	—	—
263	90	—	—	55	—	—	—	—	—	—	—	—	—	55	—	—	—
100	—	—	—	101	20	—	—	—	—	—	—	—	—	101	20	—	—
—	—	—	—	—	—	—	—	—	—	—	—	—	—	—	—	—	—
3,538	50	—	—	28	47	—	—	—	—	—	—	—	—	28	47	—	—
15,057	56	526	—	8	52	10	674	—	—	—	—	—	—	10,682	52	—	—
4,800	—	—	—	—	—	9,499	26	—	—	—	—	—	—	9,499	26	—	—
—	—	—	—	—	—	—	—	—	—	—	—	—	—	—	—	—	—
10,995.444	26	3,580.718	80	425.886	48	9,869.690	30	995	90	9,021.089	94	9,779.597	08	12,230.663	56	2,892.598	02
59,881.727	11	23,771	26	1,801.162	60	1,105.733	34	15.040	—	12,766.423	61	58,452.638	39	13,451.984	77	56,216.263	61
115.687	19	—	—	1,845	75	105	18	—	—	10,646	38	40,279	84	5,334	53	33,016	76
10,995.444	26	3,580.718	80	425.886	48	9,869.690	30	995	90	9,021.089	94	9,779.597	08	12,230.663	56	2,892.598	02
70,992.858	56	3,604.490	06	2,228.894	83	10,975.529	12	16,035	90	21,798.159	93	68,272.515	31	25,687.982	86	58,941.878	39



# Rachunek ma-

Liczba porządkowa	Nazwa funduszu	Stan z początkiem roku 1900.								Dochody w ciągu roku 1900.								Ra						
		w kasie				wartość dóbr i realności	kapitały hipotekowane	w bankach		gotówka	efekta	wartość dóbr i realności	kapitały hipotekowane	gotówka		efekta								
		gotówka		efekta				K.	g.					K.	g.	K.	g.	K.	g.	K.	g.			
		K.	g.	K.	g.	K.	g.	K.	g.	K.	g.	K.	g.	K.	g.	K.	g.							
	<b>Fundusze dotowane ze środków kraju.</b>																							
1	A. Fundusz krajowy w ściślejszem znaczeniu:																							
	a) Gmach sejmowy . . .				2,920.682	36																		
	b) Szkoła gospodarstwa lasowego we Lwowie . . .				81.796	72																		
	c) Krajowe zakłady w Dublinach . . . . .		5.913	48	681.206	10			256	72	271	82	7.387	69		256	72	6.184	90					
	d) Zakład w Czernichowie . . . . .		7.075	48	471.621	54			168		168				168		7.243	49						
	e) Szpital św. Łazarza w Krakowie . . . . .				763.522	61																		
	f) Krajowa szkoła rolnicza w Horodence . . . . .				48.550																			
	g) Krajowa szkoła rolnicza w Jagielnicy . . . . .				25.881	31																		
	h) Krajowa szkoła rolnicza w Kobiernicach . . . . .																							
	i) Krajowa szkoła ogrodnicza w Tarnowie . . . . .				400																			
	k) Gmach dla c. k. żandarmeryi we Lwowie . . . . .				532.332																			
	l) Gmach dla c. k. żandarm. w Czortkowie . . . . .												14.000											
	l) Krajowy skład publiczny dla zboża i spirytusu wraz z urządzeniem we Lwowie . . . . .																							
	m) Krajowy skład publiczny dla zboża i spirytusu wraz z urządzeniem w Krakowie . . . . .				388.240	79																		
	n) Krajowa niższa szkoła rolnicza w Bereźnicy . . . . .				122.230	10																		
	o) Krajowa niższa szkoła rolnicza w Suchodole . . . . .				117.804	82							27.859	90										
	p) Zakład sadowniczy w Zaleszczykach . . . . .																							
	r) Zamek w Olesku . . . . .												2.665	60										
	s) Realność dawniej Marconich . . . . .												15.200											
	B. Była szkoła ogrodnicza w Czernichowie . . . . .	01		741	31											01		741	31					
2	Fundusz szkolny krajowy . . . . .	10	15	1,040.671	56	12.233	89	38.112	56			21.894	05	28.284	25		21.904	20	1,068.953	51				
	<i>Krajowy szpital powszechny we Lwowie:</i>																							
3	Oddział chorych . . . . .			558	54	792.638	70			23	41	23	41	965.916	87		23	41	581	53				
4	" położnic . . . . .	2	21			526.357	53							41.750			2	21						
5	Fundusz podrzutek w Lwowie . . . . .																							
6	Krajowy zakład dla obłąkanych w Kulparkowie . . . . .			11.625	26	2,310.681	54			165	05	5	05			165	05		11.625	26				
	<i>Krajowy szpital św. Łazarza w Krakowie:</i>																							
7	Oddział chorych . . . . .	01		311.502	78	1,093.472	44	494.663	52			59.948	38	17.520	86		301	48	320	02				
8	" położnic . . . . .			38.650	62	55.505				6.085	05	1.789	82			6.085	05		33	40				
9	" syfilitycznych . . . . .			8.104	68	11.398	38			346	20	1	20			346	20		8	108				
10	" obłąkanych . . . . .					9.206	02	6.545	44															
11	Fundusz policji krajowej . . . . .			274.629	51			54	50			763	82	804	62		763	82		275	434			
12	Fundusz pożyczki krajowej z r. 1883 . . . . .																							
13	Fundusz pożyczki krajowej z r. 1891 . . . . .																							
14	" pożyczki krajowej z r. 1893 . . . . .																							
	Do przeniesienia . . . . .	12	38	1,699.473	28	10,968.763	94	539.376	02			92.950	68	51.871	53	1,071.780	06	301	48	36	92.963	06	1,751.344	38







# Rachunek ma-

Liczba porządkowa	Nazwa funduszu	Stan z początkiem roku 1900.								Dochody w ciągu roku 1900.								Ra						
		w kasie				wartość dóbr i realności	kapitały hipotekowane	w bankach	gotówka	efekta	wartość dóbr i realności	kapitały hipotekowane	gotówka		efekta									
		gotówka		efekta									K.	g.		K.	g.							
		K.	g.	K.	g.	K.	g.	K.	g.	K.	g.	K.	g.	K.	g.	K.	g.							
	Z przeniesienia . .	12	38	1,699.173	28	10,968.763	94	539.876	02			92.950	68	51.871	53	1,074.780	06	30148	36	92.963	06	1,751.844	80	
15	Fundusz pożyczkowy na drogi powiat. i gminne																							
16	Fundusz regulacji rzeki Gniłej Lipy, sekeyi górnej . . . . .																							
17	Fundusz regulacji potoku Kisieliny . . . . .																							
18	Fundusz regulacji Łęgu																							
19	Fundusz regulacji Trześniówki . . . . .																							
20	Fundusz regul. potoku Krzemienicy . . . . .																							
21	Fundusz regulacji rzeki Nowego Brnia z dopł.																							
22	Fundusz regul. rzeki Białej i obwałowania prawego brzegu Dunajca																							
23	Fundusz na zabudowanie potoków górskich w dorzeczu Skawy . . . . .																							
24	Fundusz na uzupełnienie obwałowania prawego brzegu Wisły . . . . .																							
25	Fundusz na zabudowanie potoku górskiego Michałów . . . . .																							
26	Fundusz na zabudowanie potoku górskiego Niszkówka . . . . .																							
27	Fundusz regulacji Bugu																							
28	Fundusz regulacji Złotej Lipy . . . . .																							
29	Fundusz osuszenia bagien w pow. Łańcut i Jarosław . . . . .																							
30	Fundusz regulacji potoku Dumnego . . . . .																							
31	Fundusz obwałowania lewego brzegu Dunajca																							
32	Fundusz regulacji Przegnojówki . . . . .																							
33	Fundusz osuszenia bagien Stojanowskich . . . . .																							
34	Fundusz zabudowania potoku Glińsko . . . . .																							
35	Fundusz zabudowania potoków górskich w dorzeczu Dniestru . . . . .																							
36	Fundusz regul. środkowej sekeyi Gniłej Lipy																							
37	Fundusz emer. dozorców melioracyjnych . . . . .																							
38	Krajowy fundusz szkolny emerytalny . . . . .			67.100	44																			67.100
39	Fundusz na zabudowanie potoku Bystra . . . . .																							
40	Fundusz regulacji górnego Dniestru . . . . .																							
41	Fundusz obwałowania Wisły i Wisłoki . . . . .																							
42	Fundusz obwałow. lewego brzegu Wisły w pow. Krakowskim																							
43	Fundusz konserwacji obwałow. Wisły i Sanu																							
	<i>Suma funduszy dotowanych</i>	12	38	1.766.573	72	10,968.763	94	539.876	02			92.950	68	51.871	53	1,074.780	06	30148	36	92.963	06	1,618.445	80	





## Rachunek ma-

Liczba porządkowa	Nazwa funduszu	Stan z początkiem roku 1900.								Dochody w ciągu roku 1900.				Ba					
		w kasie				wartość dóbr i realności	kapitały hipotekowane	w bankach	gotówka	efekta	wartość dóbr i realności	kapitały hipotekowane	gotówka	efekta					
		gotówka		efekta															
		K.	g.	K.	g.	K.	g.	K.	g.	K.	g.	K.	g.	K.	g.				
	<b>Fundusze samofinansowe (nie-dotow.) budżetem objęte.</b>																		
1	Fundusz kultury krajowej	—	—	88.824	98	—	—	—	—	200	—	1.413	60	—	—	200	—	90.238	58
2	„ stanowy sierociński . . . .	—	01	91.309	98	—	—	—	—	1.950	20	1.483	60	—	—	1.950	21	92.709	59
3	„ Aleksandra hr. Stadnickiego .	—	—	47.974	74	—	—	—	—	—	—	—	—	—	—	—	—	47.974	74
4	„ pożyczki krajowej z r. 1873 .	—	—	—	—	—	—	—	—	—	—	—	—	—	—	—	—	—	—
5	„ podrzunków w Krakowie . .	521	14	53.690	60	—	—	—	—	6.612	47	4.762	65	—	—	7.193	61	58.453	20
	<i>Suma funduszy samofinansowych, budżetem objętych</i>	521	15	281.800	30	—	—	—	—	8.762	67	7.659	85	—	—	9.283	82	239.400	13

# jątku zarodowego.

zem				Wydatki w ciągu roku 1900.				Stan z końcem roku 1900.											
wartość dóbr i realności		kapitały hipotekowane		gotówka	efekta	wartość dóbr i realności	kapitały hipotekowane	w kasie				wartość dóbr i realności	kapitały hipotekowane	należytości			czysty stan		
K.	g.	K.	g.					gotówka	efekta	gotówka	efekta			gotówka	efekta	w bankach	inne	bierne	czynny
K.	g.	K.	g.	K.	g.	K.	g.	K.	g.	K.	g.	K.	g.	K.	g.	K.	g.	K.	g.
—	—	—	—	200	1.400	—	—	—	—	88.838	58	—	—	—	—	—	—	88.838	58
—	—	—	—	1.200	1.400	—	—	750	21	91.398	58	—	—	—	—	—	—	92.143	79
—	—	—	—	—	—	—	—	—	—	47.974	74	—	—	—	—	—	—	47.974	74
—	—	—	—	—	—	—	—	—	—	—	—	—	—	—	—	—	—	—	—
—	—	—	—	6.708	48	3.102	66	—	—	425	13	55.350	59	—	—	28.147	28	83.923	—
—	—	—	—	8.108	48	5.902	66	—	—	1.175	34	283.557	49	—	—	28.147	28	312.880	11







# jątku. zarodowego.

zem		Wydatki w ciągu roku 1900.						Stan z końcem roku 1900.													
wartość dóbr i realności	kapitały hipotekowane	gotówka		efekta		wartość dóbr i realności		kapitały hipotekowane		w kasie				wartość dóbr i realności	kapitały hipotekowane	należytości				czysty stan	
		K.	g.	K.	g.	K.	g.	K.	g.	K.	g.	K.	g.			K.	g.	w bankach	inne	bieżne	czynny
940.585 46	21.888 58	156.572 06	181.405 20							3.713 05	31.625 04	8.530.579 17	940.535 46	21.888 38		70.881 08				9.567.597 77	31.625 05
		196 84	249 62							01	74.681 80									74.681 81	
		27 51								01	6.086 60									6.086 61	
		127 24								01	3.795 66									3.795 67	
		129.988 15	60.490 11								917.161 41						9.000			908.161 41	
24.939		18 14									467 18	24.939								25.406 18	
		5.126 34	4.038 32							01	128.292 02									128.292 03	
										01	203.964 50									203.964 51	
			200								121.378 28									121.378 28	
		831 08	806 06								57.622 24									57.622 24	
		1.695 80	1.656 10							708 30	39.182 48									39.890 78	
										01	16.095 74									16.095 75	
		50.545 56	49.972 68								1.250 24	62.080 24								63.330 48	
		2.840 86	4.257 33								1.275 14	72.947 83								74.222 97	
		187 60	490 48								4.866 90									4.866 90	
		728 08	2.876 60								52.777 39									52 777 39	
		800 68	883 96								46.884 48									46.884 48	
		189 50	11 28								43.838 20									43.838 20	
		233 42	100 46								42.115 02									42.115 02	
940.574 46	21.888 38	350.108 83	307.432 20								6.947 43	10.456.441 18	965.474 46	21.888 38		70.881 08	9.000			11.512.633 53	

# Rachunek ma-

Liczba porządkowa	Nazwa funduszu	Stan z początkiem roku 1900.								Dochody w ciągu roku 1900.								Ra			
		w kasie				wartość dóbr i realności	kapitały hipotekowane	w bankach	gotówka	efekta	wartość dóbr i realności	kapitały hipotekowane	gotówka	efekta	K.	g.					
		go-tówka	efekta	K.	g.												K.	g.	K.	g.	K.
						K.	g.	K.	g.	K.	g.	K.	g.								
	Z przeniesienia . .	4.037	42	10,175.802	72	965.474	46	21.888	38	—	—	353.018	84	588.071	66	—	—	357.056	26	10,763.874	98
23	Fundacya Dra Józefa Malinowskiego imienia Najjaśniejszego Pana: 4) ku wspieraniu ubogich sług prywatnych	—	—	44.114	20	—	—	—	—	—	—	7.001	10	10.543	90	—	—	7.001	10	54.658	10
24	5) posagowa dla ubogich dziewcząt służących .	—	—	24.009	42	—	—	—	—	—	—	2.642	51	3.258	76	—	—	2.642	51	27.268	18
25	6) ku wspieraniu ubogich chłopców rzemieślników . . . . .	—	—	33.473	89	—	—	—	—	—	—	580	66	627	16	—	—	580	66	34.101	8
26	Fundacya Karola Beliny Brzozowskiego dla bursy stanisławowskiej	123	52	6.316	42	—	—	—	—	—	—	248	—	—	—	—	—	371	52	6.316	49
27	Fundacya imienia Antoniego Schiffnera .	—	—	4.828	86	—	—	—	—	—	—	229	88	430	22	—	—	229	88	5.259	08
28	Fundacya Maryi Mochackiej dla 4 ubogich ciemnych . . . .	—	—	9.613	40	—	—	—	—	—	—	139	44	139	44	—	—	139	44	9.752	84
29	Fundusz ś. p. Edwarda Lewińskiego dla zubożałych włóscian .	—	—	67.866	66	—	—	—	—	—	—	205	64	218	74	—	—	205	64	68.085	10
30	Fundacya „Dom ubogich“ imienia Ludwika i Anny Helclów w Krakowie . . . . .	—	—	1,888.838	64	1,467.335	10	—	—	—	—	2.864	98	3.672	18	—	—	2.864	98	1,892.510	68
31	Fundusz „Macierzy polskiej“ . . . . .	—	—	76.920	02	—	—	—	—	—	—	200	—	423	50	—	—	200	—	77.343	68
32	Fundusz Feliksy Czar-kowskiej dla reko-dzielników i przemy-słowców . . . . .	—	—	542.199	80	—	—	—	—	—	—	20.293	56	21.762	36	—	—	20.293	56	563.962	10
33	Fundusz z legatu śp. Józefa Ciemierzyńskiego	—	—	1.148	32	—	—	—	—	—	—	—	—	—	—	—	—	—	—	1.148	32
34	Fundusz ku podniesie-niu rybactwa . . . . .	—	—	—	—	—	—	—	—	—	—	—	—	—	—	—	—	—	—	—	—
35	Fundacya Teofili i Mal-winy Łukowskiej dla osieroconych dzie-wcząt . . . . .	—	—	16.864	20	—	—	—	—	—	—	—	—	—	—	—	—	—	—	16.864	20
36	Fundacya Siemianow-skich dla biednych dziewcząt . . . . .	—	—	43.575	38	—	—	—	—	—	—	196	44	210	04	—	—	196	44	43.785	48
37	Fundacya Siemianowskich dla wdów po nauczy-cielach szkół ludowych	—	—	45.919	68	—	—	—	—	—	—	2.140	30	4.492	90	—	—	2.140	30	50.412	68
38	Fundacya hr. Weissen-wolffowej dla dotknię-tych wielką chorobą	180	01	14.230	46	—	—	—	—	—	—	691	76	718	30	—	—	871	77	14.948	16
39	Fundacya ś. p. Leonar-da Wężyka na rzecz szkoły rolniczej w Czernichowie . . . . .	—	—	6.337	82	—	—	—	—	—	—	131	24	169	06	—	—	131	24	6.506	66
40	Fundacya bursy imie-nia ks. Leona Sapie-hy dla kandydatów na nauczycieli szkół ludowych . . . . .	753	68	38.044	64	—	—	—	—	—	—	1.643	40	1.918	22	—	—	2.397	08	39.962	80
41	Fundacya Franc. Stecz-kowskiego z Jasta .	—	—	6.208	68	—	—	—	—	—	—	298	76	314	36	—	—	298	76	6.523	04
42	Fundacya posagowa ś. p. Szczepana Zaremby Skrzyńskiego dla pa-mian szlacheckich . .	—	—	45.593	88	—	—	15.909	10	—	—	1.698	16	2.238	56	—	—	1.698	16	47.832	44
	Do przeniesienia .	5.094	63	13,091.907	09	2,432.809	56	37.797	48	—	—	394.224	67	639.209	66	—	—	399.319	30	13,731.116	70







# Rachunek ma-

Liczba porządkowa	Nazwa funduszu	Stan z początkiem roku 1900.								Dochody w ciągu roku 1900.				R a	
		w kasie		wartość dóbr i realności	kapitały hipotekowane	w bankach	gotówka	efekta	wartość dóbr i realności	kapitały hipotekowane	gotówka	efekta			
		gotówka	efekta												
		K. g.	K. g.	K. g.	K. g.	K. g.	K. g.	K. g.	K. g.	K. g.	K. g.	K. g.	K. g.		
	Z przeniesienia . .	5.094 63	13,091.907 09	2,432.809 50	37.797 48	—	—	394.224 67	633.209 66	—	—	—	—	399.319 30	13,731.116 75
43	Fundacja posagowa s.p. Szczepana Zaremby Skrzyńskiego dla dziewcząt wiejskich .	—	7.360 76	—	3.181 82	—	—	187 54	403 14	—	—	—	—	187 54	7.763 90
44	Fundacja „Dom ubogich“ w Strzeliskach nowych : Stan z pocz. 821.— przeń.do maj. rezer. . . . . 821 10	738 90	18.793 82	—	—	—	—	821 —	—	—	—	—	—	1.559 90	18.793 82
45	Fundacja Piotra Krzeczunowicza dla nieuleczalnych chorych i rekonwalescentów .	—	77.215 86	—	—	—	—	—	64 —	—	64 —	—	—	64 —	77.216 50
	Fundacja imienia Józefa Kosvitzky'ego :														
46	1) dla ślepych w Krakowie . . . . .	—	3.282 56	—	—	—	—	—	—	—	—	—	—	—	3.282 56
47	2) dla wychowanków zakładu sierót pod wezwaniem św. Józefa w Krakowie . . . . .	—	7.225 76	—	—	—	—	—	66 54	—	66 54	—	—	66 54	7.292 30
48	3) dla poprawionych zbrodniarzy w Krakowie . . . . .	—	3.281 90	—	—	—	—	—	—	—	—	—	—	—	3.281 90
49	Fundusz zapomogowy im. Henryka Straszewskiego dla ubogich wyrobników w Boguchwale . . . . .	—	5.274 32	—	—	—	—	—	81 12	—	81 12	—	—	81 12	5.355 44
50	Fund. z Ludwika z hr. Dun i Borkowskich Niebitowskiej dla zb. św. Klauyi . . . . .	361 20	18.367 —	—	—	—	—	733 —	—	—	—	—	—	1.094 20	18.367 —
51	Fund. emerytury członków sceny polskiej we Lwowie . . . . .	—	554.129 46	—	—	—	—	10.142 —	23.800 —	—	—	—	—	10.142 —	577.929 46
52	Fund. Józefa Krupac dla c. i k. inwalidów wojskowych . . . . .	—	616 50	—	—	—	—	28 36	8 36	—	—	—	—	28 36	644 86
53	Fundus. ropinacyjny . . . . .	—	—	—	—	—	—	—	—	—	—	—	—	—	—
54	„ wyc. . . . .	—	—	2,909 065 57	—	—	—	—	—	—	81.591 84	—	—	—	—
55	Fundus. pożyczkowy dla gmin i prywatnych na budowę koszar dla c. i k. wojska . . . . .	—	—	—	—	—	—	—	—	—	—	—	—	—	—
56	Fundusz byłego korpusu ochotników wojskowych . . . . .	—	—	—	—	—	—	—	—	—	—	—	—	—	—
57	Fundusz pożyczkowy na cele melioracyjne . . . . .	—	—	—	—	—	—	—	—	—	—	—	—	—	—
58	Fundusz pożyczkowy na budowę szkół . . . . .	—	—	—	—	—	—	—	—	—	—	—	—	—	—
59	Fundusz kolejowy . . . . .	—	—	—	—	—	—	—	—	—	—	—	—	—	—
60	„ Wiktora z Baworowa hr. Baworowskiego . . . . .	—	2,402.499 08	—	—	—	—	22.249 62	47.469 22	—	—	—	—	22.249 62	2,449.968 30
61	Fundusz Ludwika z hr. Dun i Borkowskich Niebitowskiej na rzecz „Domu pracy“ we Lwowie . . . . .	—	1.694 31	—	—	—	—	8 1 86	932 60	—	—	—	—	801 86	2.626 94
	Do przeniesienia . .	6.194 73	16,191.648 45	5,431.875 13	40.979 30	—	—	429.336 35	711.991 28	81.591 84	—	—	—	435.531 08	16,903.639 73

# jątku zarodowego.

zem		Wydatki w ciągu roku 1900.								Stan z końcem roku 1900.																	
wartość dóbr i realności		kapitały hipotekowane		gotówka		efekta		wartość dóbr i realności		kapitały hipotekowane		w kasie		wartość dóbr i realności		kapitały hipotekowane		należytości			czysty stan						
												gotówka		efekta						w bankach	inne	bierne	czynny		bierny		
K.	g.	K.	g.	K.	g.	K.	g.	K.	g.	K.	g.	K.	g.	K.	g.	K.	g.	K.	g.	K.	g.	K.	g.	K.	g.		
432.809	56	47.797	48	391.246	87	349.653	60					8.072	43	13.381.463	15	2.432.809	56	37.797	48			70.881	08	9.000		15.922.023	70
		3.181	82	187	51	347	27							7.416	63			3.181	82							10.598	45
				738	90							821		18.793	82											19.614	82
					61		62							77.215	88											77.215	88
														3.282	56											3.282	56
				66	54									7.292	30											7.292	30
														3.281	90											3.281	90
														5.355	44											5.355	44
				732								362	20	18.367												18.729	20
				10.142		22.912								554.987	10											554.987	10
				28	36									644	86											644	86
3.080.657	41							8.220	63							3.072.436	78									3.072.436	78
				22.249	62	45.181	20							2.404.787	10											2.404.787	10
				801	86	379	54							2.247	40							22.632				24.879	40
3.513.466	97	40.979	30	426.275	45	418.504	23	8.220	63			9.255	63	16.485.135	50	5.505.246	34	40.979	30			93.513	08	9.000		22.126.129	85



# Rachunek ma-

Licz. porządkowa	Nazwa funduszu	Stan z początkiem roku 1900.								Dochody w ciągu roku 1900.								Ra	
		w kasie		wartość dóbr i realności	kapitały hipotekowane	w bankach		gotówka	efekta	wartość dóbr i realności		kapitały hipotekowane	gotówka	efekta	K.	g.			
		go-tówka	efekta			K.	g.			K.	g.						K.	g.	K.
	Z przedstawienia	6.194 73	16.191.648 45	5.431.875 13	40.970 30	—	—	429.356 35	711.991 28	81.591 84	—	—	435.531 05	16.903.639 73					
62	Fundusz Ludwika z hr. Dunin Borkowskich Niezabitowskiej na rzecz „tutek kulturalnych” we Lwowie . . . . .	—	21.056 30	—	—	—	—	—	—	—	—	—	—	21.056 30					
63	Fundusz na zakupno książek do czytania dla uczniów niższych zakładów przemysłowych . . . . .	—	2.504 56	—	—	—	—	—	—	—	—	—	—	2.504 56					
64	Fundusz Tytusa Kieleńskiego dla gminy Kędzierzowce . . . . .	—	20.000 —	—	—	—	—	—	—	—	—	—	—	20.000 —					
65	Fundusz Tytusa Kieleńskiego dla gminy Żuratyń . . . . .	—	20.000 —	—	—	—	—	—	—	—	—	—	—	20.000 —					
66	Fundusz Tytusa Kieleńskiego dla nieuleczalnie chorych chrześcian we Lwowie . . . . .	—	122.714 50	—	—	—	—	18 05	18 05	—	—	—	18 05	122.732 55					
67	Fundacya Wacława Tyzenhauza . . . . .	—	6.184 12	—	—	—	—	201 30	216 90	—	—	—	201 30	6.701 02					
68	Fundacya ks. Karoliny Lubomirskiej . . . . .	—	36.705 36	—	—	—	—	1.753 98	228 02	—	—	—	1.753 98	36.933 38					
69	Fundacya Maryem Ge-würtzowej . . . . .	—	2.595 50	—	—	—	—	—	—	—	—	—	—	2.595 50					
70	Fundacya Szaflarskiego dla Czarnego Dunajca . . . . .	—	1.132 94	—	—	—	—	40 —	40 —	—	—	—	40 —	1.172 94					
71	Fundacya Szaflarskiego dla Dębicy . . . . .	—	1.133 38	—	—	—	—	40 —	40 —	—	—	—	40 —	1.173 38					
72	Fundacya Róży hr. Lanckorońskiej . . . . .	—	79.640 68	—	—	—	—	168 50	168 50	—	—	—	168 50	79.809 18					
73	Fundacya Konstantego i Michaliny Pietruskich . . . . .	—	—	—	—	—	—	100 —	127 20	—	—	—	400 —	427 20					
74	Fundacya Eust. Szumańskiego ku uczczeniu jubileuszu 50-let rządów Najjaś. Pana . . . . .	—	120.000 —	—	—	—	—	—	—	—	—	—	—	120.000 —					
75	Fundacya im śp. Ign. Łukasiewicza na nagrody dla wzorów gmin wiejskich . . . . .	—	—	—	—	—	—	—	7.712 92	—	—	—	—	7.712 92					
	Suma funduszków samost. budżet. nieobjętych . . . . .	6.194 73	16.625.615 70	5.431.875 13	40.979 60	—	—	431.958 18	720.842 87	81.591 84	—	—	438.152 91	17.346.458 66					



# jątku zarodowego.

zem				Wydatki w ciągu roku 1900.								Stan z końcem roku 1900.																	
wartość dóbr i realności		kapitały hipotekowane		gotówka		efekta		wartość dóbr i realności		kapitały hipotekowane		w kasie				wartość dóbr i realności		kapitały hipotekowane		należytości				czysty stan					
																				czynne		bierne		czynny		bierny			
K.	g.	K.	g.	K.	g.	K.	g.	K.	g.	K.	g.	gotówka	efekta	K.	g.	K.	g.	K.	g.	w bankach	inne	K.	g.	K.	g.	K.	g.	K.	g.
518.466	97	40.979	30	426.273	45	418.504	23	8220	63	—	—	9.255	63	16.485.135	50	5.505.246	34	40.979	30	—	—	93.513	08	9.000	—	22.125.129	87	—	—
—	—	—	—	—	—	—	—	—	—	—	—	—	21.056	30	—	—	—	—	—	—	—	—	—	—	—	21.056	30	—	—
—	—	—	—	—	—	—	—	—	—	—	—	—	2.504	56	—	—	—	—	—	—	—	—	—	—	—	2.504	56	—	—
—	—	—	—	—	—	—	—	—	—	—	—	—	20.000	—	—	—	—	—	—	—	—	—	—	—	—	20.000	—	—	—
—	—	—	—	—	—	—	—	—	—	—	—	—	20.000	—	—	—	—	—	—	—	—	—	—	—	—	20.000	—	—	—
—	—	—	—	18	05	—	—	—	—	—	—	—	122.732	55	—	—	—	—	—	—	—	—	—	—	—	122.732	55	—	—
—	—	—	—	201	30	—	132	40	—	—	—	—	6.568	62	—	—	—	—	—	—	—	—	—	—	—	6.568	62	—	—
—	—	—	—	1.753	98	—	201	56	—	—	—	—	36.731	82	—	—	—	—	—	—	—	—	—	—	—	36.731	82	—	—
—	—	—	—	—	—	—	—	—	—	—	—	—	2.595	50	—	—	—	—	—	—	—	—	—	—	—	2.595	50	—	—
—	—	—	—	40	—	—	—	—	—	—	—	—	1.172	94	—	—	—	—	—	—	—	—	—	—	—	1.172	94	—	—
—	—	—	—	40	—	—	—	—	—	—	—	—	1.173	38	—	—	—	—	—	—	—	—	—	—	—	1.173	38	—	—
—	—	—	—	168	50	—	—	—	—	—	—	—	79.809	18	—	—	—	—	—	—	80.000	—	—	—	—	159.809	18	—	—
—	—	—	—	400	—	—	—	—	—	—	—	—	427	20	—	—	—	—	—	—	—	—	—	—	—	427	20	—	—
—	—	—	—	—	—	—	—	—	—	—	—	—	120.000	—	—	—	—	—	—	—	—	—	—	—	—	120.000	—	—	—
—	—	—	—	—	—	—	—	—	—	—	—	—	7.712	92	—	—	—	—	—	—	—	—	—	—	—	7.712	92	—	—
518.466	97	40.979	30	428.897	28	418.838	19	8.220	63	—	—	9.255	63	16.927.620	47	5.505.246	34	40.979	30	—	—	173.513	08	9.000	—	22.647.614	82	—	—

















Lp. Nr porządkowa	Nazwa funduszu	Czysty majątek czynny				R a z e m			
		obrotowy		zarodowy		czynny		bierny	
		K.	g.	K.	g.	K.	g.	K.	g.
	Z przeniesienia . . . . .	13,449	435 66	14,902	053 94	28,351	489 60	56,071	453 44
47	Fundusz pożyczki krajowej z roku 1873.	—	—	—	—	—	—	33,016	76
48	" podrzutek w Krakowie . . . . .	—	—	83,923	—	83,923	—	—	—
49	" pomnika Tadeusza Kościuszki . . . . .	1,223	14	31,625	05	32,848	19	—	—
50	Fundusze stypendyjne	48,996	05	9,567	597 77	9,616	593 82	—	—
51	Administracja dóbr Winniki . . . . .	27,974	71	—	—	27,974	71	—	—
52	Fundusz galicyjski inwalidów wojskowych	201	63	74,681	81	74,883	44	—	—
53	" niżankowicki " . . . . .	24	—	6,026	61	6,110	61	—	—
54	Fundusz posagowy Jana i Filipiny Komarnickich	43	52	3,795	67	3,839	19	—	—
55	Zakład narodowy imienia Ossolińskich . . . . .	1,304	67	908,161	41	909,466	08	—	—
56	Fundusz zapomogi byłego obwodu tarnowskiego	15,994	53	—	—	15,994	53	—	—
57	" budowy domu podrzutek we Lwowie . . . . .	—	—	25,406	18	25,406	18	—	—
58	" Pelagii Russanowskiej . . . . .	259	35	128,292	03	128,551	38	—	—
59	" szkół ludowych z roku 1872 . . . . .	1,209	93	203,964	51	205,174	40	—	—
60	Fundacya Wincentego Łódzia Ponińskiego	3,529	91	121,378	28	124,908	19	—	—
61	" Franciszka Kochmana dla literatów polskich	8,506	21	57,622	24	66,128	45	—	—
62	" Franciszka Kochmana dla dziewcząt służących . . . . .	—	—	39,890	78	39,890	78	—	—
63	" Maryi de Prez Jędrzejowiczowej . . . . .	10	48	16,995	75	16,106	23	—	—
64	" pomnika Agenera hr. Gołuchowskiego . . . . .	—	—	63,830	48	63,830	48	—	—
65	" Sandecka „Dom roboczy“ . . . . .	—	—	74,222	97	74,222	97	—	—
66	" Teresy hr. Weissenwolfowej dla obłąkanych wyzdrowieńców	193	94	4,866	90	5,060	84	—	—
67	" ś. p. Piotra hr. Wodzickiego dla zubożonych włościan . . . . .	2,256	94	52,777	39	55,034	33	—	—
68	" Dra Józefa Malinowskiego:								
69	1) ku wspieraniu zubożonych adwokatów i wdów po adwokatach . . . . .	501	84	46,884	48	47,386	32	—	—
70	2) ku wspieraniu artystów i literatów . . . . .	151	46	43,838	20	43,989	66	—	—
71	3) ku popieraniu celów galic. Towarzystwa muzycznego we Lwowie . . . . .	886	06	42,115	02	43,001	08	—	—
72	4) ku wspieraniu ubogich sług prywatnych . . . . .	53	63	44,673	96	44,727	59	—	—
73	5) posagowy dla ubogich dziewcząt służących . . . . .	3,295	17	24,350	61	27,645	78	—	—
74	6) ku wspieraniu ubogich chłopców uczących się rzemiosła . . . . .	924	93	33,976	53	34,901	51	—	—
75	Fundacya Karola Beliny Brzozowskiego dla bursy stanisławowskiej . . . . .	—	—	6,439	94	6,439	94	—	—
76	" imienia Antoniego Schiffnera . . . . .	—	—	4,878	90	4,878	90	—	—
77	" Maryi Mochnackiej dla 4 ubogich ciemnych . . . . .	190	72	9,752	84	9,943	56	—	—
78	" ś. p. Edwarda Lewińskiego dla zubożonych włościan . . . . .	2,710	75	67,966	44	70,677	19	—	—
79	" Anny Helzowej na rzecz „Domu ubogich“ w Krakowie	42,554	82	—	—	—	—	3,445	812 04
80	" a) obrotowy . . . . .	46,275	78	—	—	—	—	—	—
81	" b) rezerwowo . . . . .	—	—	3,356	981 44	—	—	—	—
82	" c) zarodowy . . . . .	—	—	6,235	10	76,943	52	83,178	62
83	Fundusz „Macierzy polskiej“ . . . . .	43,477	34	543,830	96	587,308	30	—	—
84	" Feliksi Czarkowskiej dla rękodzielników i przemysłowców	—	—	1,148	32	1,148	32	—	—
85	" z legatu ś. p. Józefa Ciemierzyńskiego . . . . .	4,335	56	—	—	4,335	56	—	—
86	" ku podniesieniu rybactwa . . . . .	743	—	16,864	20	17,607	20	—	—
87	" Teofli i Malwiny Łukowskiej dla osieroconych dziewcząt	1,775	59	43,620	70	45,396	29	—	—
88	" Siemianowskich dla biednych dziewcząt . . . . .	56	36	46,165	18	46,221	54	—	—
89	" wdów po nauczycielach szkół ludowych . . . . .	—	—	15,052	55	15,052	55	—	—
90	" hr. Weissenwolfowej dla dotkniętych wielką chorobą . . . . .	252	—	6,463	06	6,721	06	—	—
91	" ś. p. Leonarda Wężyka na rzecz szkoły rolniczej w Czernichowie . . . . .	—	—	40,476	82	40,476	82	—	—
92	" bursy im. ks. Leona Sapiehy dla kand. na nauczycieli szkół ludowych	255	19	6,723	04	6,778	23	—	—
93	" franciszka Steczkowskiego z Jasła . . . . .	2,173	34	63,275	16	65,448	50	—	—
94	" posagowa ś. p. Szczepana Zaremby Skrzyńskiego dla panien szlacheckich	479	95	10,598	45	11,078	40	—	—
95	" „Domu ubogich“ w „Strzeliskach nowych“ . . . . .	4,504	60	19,614	82	24,119	42	—	—
96	" Piotra Krzczunowicza dla chorych nieuleczalnych i rekonwalescentów	—	01	77,215	88	77,215	89	—	—
97	" im. Józefa Kosvitzky'ego:								
98	1) dla ślepych w Krakowie . . . . .	124	—	3,282	56	3,406	56	—	—
99	2) „wychowanków zakładu sierót pod wezw. św. Józefa w Krakowie . . . . .	34	—	7,292	30	7,326	30	—	—
100	3) „poprawionych zbrodniarzy w Krakowie . . . . .	124	—	3,281	90	3,405	90	—	—
101	Fundusz zapomog. im. Henryka Straszewskiego dla ubogich wyrobn. w Boguchwale	45	48	5,355	44	5,400	92	—	—
102	" Ludwika z hr. Dunin Borkowskich Niezabitowskiej dla zboru św. Klaudyi	—	—	18,729	20	18,729	20	—	—
103	" emerytury członków sceny polskiej we Lwowie . . . . .	38,982	27	554,987	46	593,969	73	—	—
104	" Józefa Krupacza dla c. i k. inwalidów wojskowych . . . . .	24	80	644	86	669	66	—	—
105	" propinacyjny . . . . .	5,944	283 87	—	—	5,944	283 87	—	—
106	" koszar krajowych } w majątku obrotowym stan bierny . . . . . 2,692,598 K. 02 g.	—	—	—	—	—	—	—	—
107	" } „zarodowym „czynny“ . . . . . 3,072,436 „ 78 „	—	—	379,838	76	379,838	76	—	—
108	" pożyczkowy dla gmin i prywatnych na budowę koszar dla c. i k. wojska	2,908,695	39	—	—	2,908,695	39	—	—
109	" byłego galic. korpusu ochotników wojskowych . . . . .	118,643	08	—	—	118,643	08	—	—
110	" pożyczkowy na cele melioracyjne . . . . .	1,231,069	63	—	—	1,231,069	63	—	—
111	" pożyczkowy na budowę szkół . . . . .	—	—	—	—	—	—	—	—
112	" kolejowy . . . . .	1,651,559	17	—	—	1,651,559	17	—	—
	Do przeniesienia . . . . .	25,616	583 66	31,988	842 27	57,605	425 93	56,104	470 20





## Wykaz zapasów kasowych z końcem roku budżetowego 1900.

Liczba porządk.	P o s z c z e g ó l n i e n i e	Gotówka		Efeka
		K.	g.	im. wartości
<b>A. W kasie krajowej.</b>				
1	a) Fundusz krajowy w ściślejszem znaczeniu . . . . .	902.310	68	1,000.000 .
	b) Szkoła rolnicza i była szkoła ogrodnicza w Czernichowie . . . . .		01	7.984 82
	c) " " w Dublanach . . . . .			5.984 80
2	Fundusz szkolny krajowy . . . . .		10 15	1,042.033 29
3	Krajowy szpital powszechny we Lwowie — Oddział chorych . . . . .			581 95
4	" " " " " — " położnic . . . . .		2 21	
5	Fundusz podrzutek w Lwowie . . . . .			11.630 31
6	Krajowy zakład dla obłąkanych w Kulparkowie . . . . .			327.009 23
7	Szpital św. Łazarza w Krakowie — Oddział chorych . . . . .			39.783 94
8	" " " " — " położnic . . . . .			3.108 88
9	" " " " — " syfilitycznych . . . . .			
10	" " " " — " obłąkanych . . . . .			
11	Fundusz policji krajowej . . . . .			274.874 96
12	" pożyczki z roku 1883. . . . .			
13	" " " " 1891. . . . .			
14	" " " " 1893. . . . .			99.260 .
15	" pożyczkowy na drogi powiatowe i gminne . . . . .		1.400 .	
16	" regulacyi rzeki Gniłej Lipy, sekcyja górna . . . . .	34.578	13	
17	" " potoku Kisieliny . . . . .	39.835	10	
18	" " rzeki Łęgu . . . . .	13.899	53	476 86
19	" " " Trześniówki . . . . .	4.939	67	
20	" " " potoku Krzemienicy z Babulówką i Trześnią . . . . .	6.749	43	
21	" " " rzeki Brnia Nowego z dopływami . . . . .	10.646	86	
22	" " " Białej i obwałowania prawego brzegu Dunajca . . . . .	79.728	09	
23	" " na zabudowanie potoków górskich w dorzeczu Skawy . . . . .	438	97	
24	" " uzupełnienie obwałowania prawego brzegu Wisły . . . . .	10.130	44	
25	" " zabudowanie potoku górskiego Michałów . . . . .	442		
26	" " " " " Niskówka . . . . .	1.602	47	
27	" " regulacyi rzeki Bugu . . . . .	131.248	43	9 08
28	" " " Złotej Lipy . . . . .	3.138	02	
29	" " osuszenia bagien w pow. Łańcut i Jarosław . . . . .	4.836	76	
30	" " regulacyi potoku Dumnego . . . . .	17.527	25	
31	" " obwałowania lewego brzegu Dunajca . . . . .	5.722	67	
32	" " regulacyi Przegnojówki . . . . .	12.722	62	
33	" " osuszenia bagien Stojanowskich . . . . .	15.597	59	
34	" " zabudowanie potoku Glińsko . . . . .	1.436	23	
35	" " " " " potoków górskich w dorzeczu Dniestru . . . . .	49.255	70	
36	" " regulacyi środkowej sekcyi rzeki Gniłej Lipy . . . . .	3.463	98	
37	" " zabudowania potoku Bystra . . . . .	57.181	94	
38	" " regulacyi górnego Dniestru . . . . .	264.894	22	
39	" " obwałowania Wisły i Wisłoki w powiecie Mieleckim . . . . .	11.785	49	
40	" " konserwacyjny obwałowania Wisły i Sanu . . . . .	51.576	94	
41	" " obwałowania lewego brzegu Wisły w powiecie Krałowskiem . . . . .	61.925	59	
42	" " emerytalny dozorców melioracyjnych . . . . .	2.147	80	5.987 40
43	" " szkolny krajowy emerytalny (w c. k. kasie rządowej) . . . . .			67.100 44
44	" " kultury krajowej . . . . .			88.838 58
45	" " stanowy sierociński . . . . .	813	21	91.393 58
46	" " Aleksandra hr. Stadnickiego . . . . .	1.782	75	48.080 22
47	" " pożyczki krajowej z roku 1873. . . . .			
48	" " podrzutek w Krakowie . . . . .	425	13	55.350 59
49	" " pomnika Tadeusza Kościuszki . . . . .		01	32.848 18
50	Fundusze stypendyjne . . . . .	108.915	36	8,606.527 99
51	Administracya dóbr Winniki . . . . .			
Do przeniesienia . . . . .		1,913.111	43	11,813.865 10







Liczba porządk.	P o s z c z e g ó l n i e n i e	Gotówka		Efektu
		K.	g.	im. wartości
	Z przeniesienia . . . . .	2,045.204	23	22,651.196 50
102	Fundusz koszar krajowych . . . . .	741	55	. . . . .
103	" pożyczkowy dla gmin i prywatnych na budowę koszar dla c. i k. wojska	106,896	99	. . . . .
104	" byłego galicyjskiego korpusu ochotników . . . . .			29.303 51
105	" pożyczki na cele melioracyjne . . . . .	70.116	86	82.745 52
106	" pożyczkowy na budowę szkół (w c. k. kasie rządowej) . . . . .	100		42.357 24
107	" kolejowy . . . . .	12.825	48	4,292.700 .
108	" Wiktora z Baworowa hr. Baworowskiego . . . . .	2.298	54	2,406.787 10
109	" Ludwika z hr. Dunin Borkowskich Niezabitowskiej na rzecz „Do- mu pracy“ we Lwowie . . . . .	85	53	2.371 96
110	" Ludwika z hr. Dunin Borkowskich Niezabitowskiej na rzecz „ta- nich kuchni ludowych“ we Lwowie . . . . .			22.735 94
111	" na zakupno książek do czytania dla uczniów niższych naukowych zakładów przemysłowych w kraju . . . . .	96		2.504 56
112	" Tytusa Kielanowskiego dla gminy Kędzierzawce . . . . .	389	90	20.000 .
113	" " " " Żuratyń . . . . .	389	90	20.000 .
114	" " " " nieuleczalnie chorych chrześcian we Lwowie . . . . .			122.732 55
115	Fundacya Wacława Tyzenhauza . . . . .	5		6.568 62
116	" Karoliny ks. Lubomirskiej . . . . .			36.731 82
117	" Maryem Gwürtzowej . . . . .	101	20	2.595 50
118	" Szaflarskiego dla Czarnego Dunajca . . . . .			1.172 94
119	" " " Dębicy . . . . .			1.173 88
120	" Róży hr. Lanckorońskiej . . . . .	28	47	79.809 18
121	" Konstantego i Michaliny Pietruskich . . . . .	8	52	11.101 20
122	" Eustachego Szomańskiego „ku uczczeniu jubileuszu 50-letnich rzą- dów Najjaśniejszego Pana“ . . . . .			129.499 26
123	" im. śp. Ignacego Łukasiewicza . . . . .			7.712 92
124	Depozyta gminne serwitutowe . . . . .	3.323	49	663.965 86
125	Depozyta . . . . .	39.173	99	1,082.443 74
	<b>Razem . . . . .</b>	<b>2,281.835</b>	<b>65</b>	<b>31,718.209 30</b>
	<b>B. W innych kasach.</b>			
	W c. k. kasach rządowych, depozyta . . . . .			6.000 .
	" kasie krajowego szpitala powszechnego we Lwowie, depozyta . . . . .	5.171	64	45 166 50
	" " " zakładu dla obłąkanych w Kulparkowie, depozyta . . . . .	2.793	67	20.281 47
	" " szpitali krakowskich . . . . .	1.163	05	48.037 96
	" " krajowej szkoły rolniczej w Dublanach . . . . .	2.404	81	7.607 34
	" " funduszu folwarku w Dublanach . . . . .			. . . . .
	" " krajowej szkoły rolniczej w Czernichowie . . . . .	288	46	5.162 56
	" " " niższej szkoły rolniczej w Horodence . . . . .			. . . . .
	" " " " " w Jagielnicy . . . . .			. . . . .
	" " " " " w Kobiernicach . . . . .	15	11	. . . . .
	" " " " " Berznicy . . . . .	30	62	. . . . .
	" " " szkoły ogrodniczej w Tarnowie . . . . .			. . . . .
	" " " niższej szkoły rolniczej w Suchodole . . . . .			. . . . .
	<b>Razem . . . . .</b>	<b>11.867</b>	<b>36</b>	<b>132.255 83</b>
	<b>Zestawienie sumaryczne.</b>			
	A) W kasie krajowej . . . . .	2,281.835	65	31,718.209 30
	B) " innych kasach . . . . .	11.867	36	132.255 83
	<b>Suma</b>	<b>2,293.703</b>	<b>01</b>	<b>31,850.465 13</b>

# Poszczególnienie

papierów wartościowych

według ich rodzaju

z końcem roku 1900.

---



Liczba porządkowa	Nazwa funduszu	Listy zastawne				Obligacje	
		Galic. Towarzystwa kredytowego ziemsk.	Galicyskiego Banku hipot.	Banku krajowego	austr. Zakładu kred. ziemskiego	pożyczki krajowej z roku	
		Wartość				1873.	1893.
		K.	K.	K.	K.	K.	
1	a) Fundusz krajowy w ściślejszem znaczeniu	—	—	—	—	—	
	b) Szkoła rolnicza i była szkoła ogrodnicza w Czernichowie	—	—	4,200	—	—	
	c) Szkoła rolnicza w Dublinach	—	—	2,100	—	—	
2	Fundusz szkolny krajowy	42,800	—	893,500	—	73,000	
3	Krajowy fundusz szkolny emerytalny	67,000	—	—	—	—	
4	„ szpital powszechny we Lwowie — Oddział chorych	—	—	—	—	—	
5	„ „ „ „ — „ położnic	—	—	—	—	—	
6	Fundusz podrzutek we Lwowie	—	—	—	—	—	
7	Krajowy zakład dla obłąkanych na Kulparkowie	—	—	2,000	—	—	
8	Szpital św. Łazarza w Krakowie — Oddział chorych	68,200	400	234,900	—	—	
9	„ „ „ „ — „ położnic	800	—	24,500	—	—	
10	„ „ „ „ — „ syfilitycznych	—	—	8,000	—	—	
11	„ „ „ „ — „ obłąkanych	—	—	—	—	—	
12	Fundusz policyi krajowej	—	—	274,600	—	—	
13	„ pożyczki „ z r. 1873.	—	—	—	—	—	
14	„ „ „ „ 1883.	—	—	—	—	—	
15	„ „ „ „ 1891.	—	—	—	—	—	
16	„ „ „ „ 1893.	—	—	—	—	96,900	
17	„ pożyczkowy na drogi powiatowe i gminne	—	—	—	—	—	
18	„ regulacyi rzeki Gniłej Lipy sekcya górna	—	—	—	—	—	
19	„ „ potoku Kisieliny	—	—	—	—	—	
20	„ „ rzeki Łęgu	—	—	—	—	—	
21	„ „ Trześniówki	—	—	—	—	—	
22	„ „ potoku Krzemienicy i Babulówki oraz Trześni	—	—	—	—	—	
23	„ „ rzeki Nowego Brnia z dopływami	—	—	—	—	—	
24	„ „ Białej i obwałowania prawego brzegu Dunajca	—	—	—	—	—	
25	„ na zabudowanie potoków górskich w dorzeczu Skawy	—	—	—	—	—	
26	„ „ uzupełnienie obwałowania prawego brzegu Wisły	—	—	—	—	—	
27	„ „ zabudowanie potoku górskiego Michałów	—	—	—	—	—	
28	„ „ „ „ Niskówka	—	—	—	—	—	
29	„ regulacyi rzeki Bugu	—	—	—	—	—	
30	„ „ Złotej Lipy	—	—	—	—	—	
31	„ osuszenia bagien w pow. Łańcut i Jarosław	—	—	—	—	—	
32	„ regulacyi potoku Dumnego	—	—	—	—	—	
33	„ obwałowania lewego brzegu Dunajca	—	—	—	—	—	
34	„ regulacyi Przegnojówki	—	—	—	—	—	
35	„ osuszenia bagien stojanowskich	—	—	—	—	—	
36	„ zabudowania potoku Glińsko	—	—	—	—	—	
37	„ zabudowania potoków górskich w dorzeczu Dniestru	—	—	—	—	—	
38	„ regulacyi środkowej sekcji rzeki Gniłej Lipy	—	—	—	—	—	
39	„ zabudowania potoku Bystra	—	—	—	—	—	
40	„ regulacyi górnego Dniestru	—	—	—	—	—	
41	„ obwałowania Wisły i Wisłoki w pow. Mieleckim	—	—	—	—	—	
42	„ konserwacyi i obwałowania Wisły i Sanu	—	—	—	—	—	
43	„ obwałowania lewego brzegu Wisły w powiecie Krakowskim	—	—	—	—	—	
44	„ emerytalny dozorców melioracyjnych	—	—	—	—	—	
45	„ kultury krajowej	1,200	—	87,600	—	3,000	
46	„ stanowy sierociński	52,200	—	32,800	—	20,700	
47	„ Aleksandra hr. Stadnickiego	2,200	—	23,000	—	800	
48	„ podrzutek w Krakowie	800	—	40,600	—	487,100	
49	Fundusz pomnika Tadeusza Kościuszki	5,400	—	15,300	—	400	
50	Fundusze stypendyjne	3,457,400	512,800	3,149,300	1,800	1,200	
51	Administracya dóbr Winniki	—	—	—	—	—	
52	Fundusz galic. inwalidów wojskowych	2,400	—	31,600	—	6,000	
53	„ niżankowicki inwalidów wojskowych	—	—	—	—	—	
54	„ posagowy Jana i Filipiny Komarnickich	800	—	2,800	—	129,300	
55	Zakład narodowy im. Ossolińskich.	660,200	400	—	600	—	
56	Fundusz zapomogi byłego obvodu tarnowskiego	—	—	—	—	—	
57	„ budowy domu podrzutek we Lwowie	—	—	—	—	—	
58	„ Pelagii Russanowskiej dla inwalidów polskich	—	3,200	—	—	2,700	
59	„ szkół ludowych z roku 1872	176,200	—	25,000	—	10,500	
60	„ Wincentego Łodzia Ponińskiego	200	—	110,400	—	—	
61	„ Franciszka Kochmana dla literatów polskich	57,400	—	—	—	—	
62	„ „ dla dziewcząt służących	39,000	—	—	—	600	
63	„ Maryi de Prez „ Jędrzejowiczowej	4,600	—	10,800	—	1,700	
64	„ pomnika ś. p. Agenora hr. Gołuchowskiego	1,200	—	59,100	—	892,700	
	Do przeniesienia	4,640,000	516,800	5,032,100	2,400	1,200	





Liczba porządkowa	Nazwa funduszu	Listy zastawne				Obligacje	
		Galic. Towarzystwa kredytowego ziemsk.	Galicyjskiego Banku hipot.	Banku krajowego	austr. Zakładu kred. ziemskiego	pożyczki krajowej z roku	
				Wartość		1873.	1893
		K.	K.	K.	K.	K.	K.
	Z przeniesienia . . .	4,640.000	516.800	5,032.100	2.400	1.200	832.700
65	Fundacya sandocka „Dom roboczy“	16.200	—	48.000	—	—	8.700
66	„ Teresy hr. Weissenwolffowej dla obłąk. wyzdrowieńców	400	—	1.200	—	—	3.200
67	„ ś. p. Piotra hr. Wodzickiego dla zubożałych włościan	12.500	—	27.100	—	—	10.800
	Fundacya Dra Józefa Kazimierza Malinowskiego imienia Najjaśn. Pana :						
68	1) ku wspieraniu zubożałych adwokatów i wdów po adwokatach . . .	600	—	46.200	—	—	—
69	2) ku wspieraniu artystów i literatów . . .	40.000	—	3.800	—	—	—
70	3) ku popieraniu celów galic. Towarzystwa muzyczn. we Lwowie	—	—	42.000	—	—	—
71	4) ku wspieraniu ubogich sług prywatnych . . .	3.000	—	27.100	—	2.000	8.300
72	5) posagowa dla ubogich dziewcząt służących . . .	1.000	—	12.400	—	1.200	3.900
73	6) ku wspieraniu ubogich chłopców uczących się rzemiosła . . .	—	—	4.200	—	—	10.700
74	Fundacya Karola Beliny Brzozowskiego dla bursy Stanisławowskiej	2.000	—	4.000	—	—	200
75	„ imienia Antoniego Schiffnera . . .	4.800	—	—	—	—	—
76	„ Maryi Mochmackiej dla czterech ubogich ciemnych	8.800	—	600	—	—	200
77	„ ś. p. Edwarda Lewińskiego dla zubożałych włościan	—	—	2.600	—	—	63.100
78	„ „Domn ubogich“ imienia Ludwika i Anny Helzłów w Krakowie a) rezerwowy . . .	8.600	—	33.000	—	—	3.000
	b) zarodowy . . .	1,381.200	—	398.800	—	—	27.800
79	Fundusz „Macierzy polskiej“ . . .	45.400	—	27.400	—	—	600
80	„ Feliksy Maryi Czarkowskiej dla rękodzielników i przemysłowców . . .	311.800	24.000	99.400	—	—	—
81	„ z legatu ś. p. Józefa Ciemierzyńskiego . . .	—	—	—	—	—	—
82	„ ku podniesieniu rybactwa . . .	—	—	—	—	—	—
83	Fundacya Teofli i Malwiny Łukowskich dla osieroconych dziewcząt	—	—	16.800	—	—	—
84	„ Siemianowskich dla biednych dziewcząt . . .	—	—	6.400	—	—	36.200
85	„ „ „ „ wdów po nauczycielach szkół ludowych . . .	2.200	—	3.800	—	—	40.000
86	„ hr. Weissenwolffowej dla dotkniętych wielką chorobą . . .	—	—	9.700	—	—	5.100
87	„ ś. p. Leonarda Wężyka na rzecz szkoły rolniczej w Czernichowie . . .	—	—	2.100	—	—	4.200
88	„ bursy im. ks. Leona Sapiehy dla kandydatów na nauczycieli szkół ludowych . . .	12.200	—	26.800	—	—	600
89	„ Franciszka Steczkowskiego z Jasła . . .	2.600	—	3.100	—	—	600
90	„ posagowa śp. Szczepana Zaremby Skrzyńskiego dla panien szlacheckich . . .	3.000	—	41.500	—	—	2.600
91	„ posagowa śp. Szczepana Zaremby Skrzyńskiego dla dziewcząt wiejskich . . .	400	—	6.800	—	—	200
92	„ „Dom nbogich“ w Strzeliskach nowych : a) zarodowy . . .	—	—	15.800	—	—	—
	b) rezerwowy . . .	—	—	1.000	—	—	2.800
93	„ Piotra Krzczunowicza dla niuleczalnych chorych i rekonwalescentów . . .	77.200	—	—	—	—	—
94	„ im. Józefa Kosvitzky'ego : 1) dla ślepych w Krakowie . . .	—	—	—	—	—	700
95	2) dla wychowanków zakładu sierót pod wezwaniem św. Józefa w Krakowie . . .	—	—	600	—	—	1.700
96	3) dla poprawionych zbrodniarzy w Krakowie . . .	—	—	—	—	—	700
97	Fundusz zapomogowy im. Henryka Straszewskiego dla ubogich wyrobników w Boguchwale . . .	4.600	—	600	—	—	—
98	„ Ludwika hr. Dunin z Borkowskich Niezabitowskiej dla zboru św. Klaudy . . .	16.000	—	—	—	—	2.800
99	„ emerytury członków sceny polskiej we Lwowie . . .	58.800	—	474.900	—	—	—
100	„ Józefa Krupacza dla c. k. inwalidów wojsk. . .	—	—	200	—	—	—
101	Fundusz propinacyjny . . .	516.000	—	3,907.900	—	—	146.800
102	„ koszar krajowych . . .	—	—	—	—	—	—
103	Fundusz pożyczkowy dla gmin i prywatnych na budowę koszar dla c. i k. wojska . . .	—	—	—	—	—	—
	Do przeniesienia . . .	7,169.600	540.800	10,927.900	2.400	4.400	1,222.200



Obligacje					Konty państwowe	Losy państwowe i inne	Akcyjne kolei		Książeczki Kasy oszczędności, Banku kred. i Banku kr.	Asygnaty kasowe Banku włościańskiego	Weksle	Razem	Zapisy dłużne i inne dokumenta				
komunalne Banku krajowego	pożyczki papierowej	funduszy propinacyjnych	Pożyczki miasta Łowicza	kolejowe Banku krajowego			Karola Ludwika	węgiersko-północno-wschod. i inne									
i m i e n n a																	
K.	franki	K.	K.	K.	K.	g.	K.	K.	K.	K.	g.	K.	K.	K.	g.	K.	g.
178.600	300	245.200	317.000	296.700	188.800	—	5.350	76.440	1.004.000	171.122	24	4.500	5.000	13.168.212	24	2.392.334	37
—	—	—	—	—	—	—	—	—	—	47	83	—	—	72.947	83	—	—
—	—	—	—	—	—	—	—	—	—	252	06	—	—	5.052	96	—	—
2.000	—	—	—	—	—	—	—	—	—	2.084	96	—	—	54.784	96	—	—
—	—	—	—	—	—	—	—	—	—	84	48	—	—	46.884	48	40.000	—
—	—	—	—	—	—	—	—	—	—	38	20	—	—	43.838	20	—	—
—	—	—	—	—	—	—	—	—	—	115	02	—	—	42.115	02	—	—
—	—	—	1.800	2.400	—	—	—	—	—	73	96	—	—	44.673	96	—	—
—	—	—	—	800	—	—	—	—	—	3.267	17	—	—	27.567	17	—	—
—	—	—	200	—	18.809	53	—	—	—	67	00	—	—	33.976	53	—	—
—	—	—	—	—	—	—	—	—	—	116	42	—	—	6.316	42	—	—
—	—	—	—	—	—	—	40	—	—	29	78	—	—	4.869	78	—	—
—	—	—	—	—	—	—	—	—	—	152	81	—	—	9.752	81	—	—
—	—	—	2.200	—	—	—	—	—	—	2.766	44	—	—	70.666	44	—	—
—	—	—	—	—	—	—	—	—	—	757	95	—	—	45.357	95	—	—
—	—	60.600	21.200	—	—	—	—	—	—	46	34	—	—	1.889.646	34	—	—
—	—	—	3.400	—	—	—	—	—	—	143	52	—	—	76.943	52	—	—
4.000	—	104.200	—	—	—	—	—	—	—	430	96	—	—	543.830	96	—	—
—	—	—	—	—	—	—	—	—	—	1.148	32	—	—	1.148	32	—	—
—	—	—	—	—	—	—	—	—	—	8	—	—	—	8	—	—	—
—	—	—	—	—	—	—	—	—	—	64	20	—	—	16.864	20	—	—
—	—	—	—	—	—	—	1.000	—	—	1.658	38	—	—	45.258	38	—	—
—	—	—	—	—	—	—	—	—	—	165	18	—	—	46.165	18	—	—
—	—	—	—	—	—	—	—	—	—	52	55	—	—	14.852	55	—	—
—	—	—	—	—	—	—	—	—	—	169	06	—	—	6.469	06	—	—
—	—	—	—	—	—	—	—	—	—	84	46	—	—	39.684	46	—	—
—	—	—	—	—	—	—	—	—	—	223	04	—	—	6.523	04	—	—
—	—	—	200	—	—	—	—	—	—	66	06	—	—	47.366	06	—	—
—	—	—	—	—	—	—	—	—	—	16	63	—	—	7.416	63	—	—
—	—	—	—	—	—	—	—	—	—	193	82	—	—	18.793	82	—	—
—	—	—	—	—	—	—	—	—	—	3.468	84	—	—	4.468	84	—	—
—	—	—	—	—	—	—	—	—	—	15	88	—	—	77.215	88	—	—
—	—	—	—	2.400	—	—	—	—	—	182	56	—	—	3.282	56	—	—
—	—	—	—	4.800	—	—	—	—	—	192	30	—	—	7.292	30	—	—
—	—	—	—	2.400	—	—	—	—	—	18	90	—	—	3.281	90	—	—
—	—	—	—	—	—	—	—	—	—	155	44	—	—	5.355	44	—	—
—	—	—	—	—	—	—	—	—	—	67	—	—	—	18.367	—	—	—
—	—	—	—	—	—	—	—	21.200	—	87	46	—	—	554.987	46	—	—
—	—	—	—	—	—	—	—	—	—	44	86	—	—	644	86	—	—
—	—	—	—	—	666.500	—	—	—	—	1.612	96	—	—	5.238.312	96	696.000	—
—	—	—	—	—	—	—	—	—	—	—	—	—	—	—	—	7.936.851	60
184.800	300	410.000	346.000	976.000	158.009	53	6.390	97.640	1.004.000	191.456	97	4.500	5.000	22.651.196	50	10.165.185	97



Liczba porządkow.	Nazwa funduszu	Listy zastawne				Obligacje	
		Galie. Towarzystwa kredytowego ziemsk.	Galicyjskiego Banku hipot.	Banku krajowego	aust. Zakładu kred. ziemskiego	pożyczki krajowej z roku	
						1873.	1893.
		Wartość					
		K.	K.	K.	K.	K.	K.
	Z przeniesienia . . . . .	7,169.600	540.800	10,327.900	2.400	4.400	1,222.200
104	Fundusz byłego galicyjskiego korpusu ochotników . . . . .	—	—	—	—	—	—
105	„ pożyczkowy na cele melioracyjne . . . . .	—	—	—	—	—	—
106	„ pożyczkowy na budowę szkół . . . . .	—	—	—	—	—	—
107	„ kolejowy . . . . .	—	—	—	—	—	—
108	„ Wiktora z Baworowa hr. Baworowskiego . . . . .	1,373.400	—	152.800	—	—	111.300
109	„ Ludwika z hr. Dunin Borkowskich Niezabitowskiej na rzecz „Domu pracy“ we Lwowie . . . . .	—	—	2.200	—	—	—
110	„ Ludwika z hr. Dunin Borkowskich Niezabitowskiej na rzecz „tanich kuchni ludowych“ we Lwowie . . . . .	—	—	20.900	—	—	—
111	„ „na zakupno książek do czytania dla uczniów niższych zakładów naukowych przemysłowych“ . . . . .	—	2.400	—	—	—	—
112	„ Tytusa Kielanowskiego dla gminy Kędzierzawce . . . . .	20.000	—	—	—	—	—
113	„ „ „ „ „ Zuratyn . . . . .	20.000	—	—	—	—	—
114	„ „ „ „ „ nieuleczalnie chorych chrześcian we Lwowie . . . . .	120.600	—	2.100	—	—	—
115	Fundacya Wacława Tyzenhauza . . . . .	—	—	6.500	—	—	—
116	„ Karoliny ks. Lubomirskiej . . . . .	—	16.000	2.200	—	—	—
117	„ Maryem Gewürtzowej . . . . .	—	200	—	—	—	—
118	„ Szailarskiego dla Czarnego Dunajca . . . . .	—	—	1.000	—	—	—
119	„ „ „ Dębicy . . . . .	—	—	1.000	—	—	—
120	„ Róży hr. Lanekorońskiej . . . . .	—	—	—	—	—	—
121	„ Konstantego i Michaliny Pietruskich . . . . .	—	—	400	—	—	—
122	„ Eustachego Szumańskiego . . . . .	120.000	—	—	—	—	—
123	„ Ignacego Łukasiewicza . . . . .	—	—	—	—	—	—
	<i>Suma papierów funduszowych . . . . .</i>	8,823.600	559.400	10,517.000	2.400	4.400	1,333.500
	Do tego: Depozyta (ogólne i gminne serwitutowe) . . . . .	—	—	—	—	—	—
	<i>Razem . . . . .</i>	8,823.600	559.400	10,517.000	2.400	4.400	1,333.500

O b l i g a c y e					Rezerwy państwowe	Losy państwowe i inne	Akcyjne kolei			Książeczki Kasy oszczędności, Banku kred. i Banku kr.	Asygnaty Kaso-wo Banku włościańskiego	Weksle	Razem		Zapisy dłużne i inne dokumenta		
Komunalne Banku krajowego	pożyczki papierkowe	funduszów propinacyjnych	pożyczki miasta Lwowa	kolejowe Banku krajowego			Karola Ludwika	węgiersko-północno-wschod i inne	K.				K.	K.		K.	g.
<b>i m i e n n a</b>																	
K.	fr.	K.	K.	K.	K.	gr.	K.	K.	K.	K.	gr.	K.	K.	K.	g.	K.	gr.
181.600	300	410.000	346.000	976.000	158.009	53	6.390	97.640	1.004.000	191.156	97	4.500	5.000	22.651.196	50	10.165.185	97
—	—	—	—	—	—	—	—	—	—	29.303	51	—	—	29.303	51	—	—
—	—	—	—	—	—	—	—	—	—	82.745	52	—	—	82.745	52	1.599.591	98
—	—	—	—	—	—	—	—	—	—	42.357	24	—	—	42.357	24	—	—
—	—	—	—	1.312.700	—	—	—	—	2.980.000	—	—	—	—	4.292.700	—	—	—
—	—	649.400	116.600	—	—	—	800	—	—	2.487	10	—	—	2.406.787	10	—	—
—	—	—	—	—	—	—	—	—	—	171	96	—	—	2.371	96	24.600	—
—	—	—	—	—	—	—	—	—	—	1.835	94	—	—	22.735	94	—	—
—	—	—	—	—	—	—	—	—	—	104	56	—	—	2.504	56	—	—
—	—	—	—	—	—	—	—	—	—	—	—	—	—	20.000	—	—	—
—	—	—	—	—	—	—	—	—	—	—	—	—	—	20.000	—	—	—
—	—	—	—	—	—	—	—	—	—	32	55	—	—	122.732	55	—	—
—	—	—	—	—	—	—	—	—	—	68	62	—	—	6.568	62	—	—
—	—	18.400	—	—	—	—	—	—	—	131	82	—	—	36.731	82	—	—
—	—	—	—	—	—	—	—	—	—	195	50	—	—	2.595	50	—	—
—	—	—	—	—	—	—	—	—	—	172	94	—	—	1.172	94	—	—
—	—	—	—	—	—	—	—	—	—	173	88	—	—	1.173	88	—	—
—	—	—	—	—	—	—	—	—	—	79.809	18	—	—	79.809	18	—	—
—	—	—	—	—	—	—	—	—	—	10.701	20	—	—	11.101	20	—	—
—	—	—	—	—	—	—	—	—	—	9.499	26	—	—	129.499	26	—	—
—	—	—	—	—	—	—	—	—	—	7.712	92	—	—	7.712	92	—	—
181.600	300	1.077.800	462.600	2.288.700	160.209	53	7.190	97.640	3.984.000	458.970	17	4.500	5.000	29.971.799	70	11.789.377	95
—	—	—	—	—	—	—	—	—	—	—	—	—	—	1.878.665	43	—	—
181.600	300	1.077.800	462.600	2.288.700	160.209	53	7.190	97.640	3.984.000	458.960	17	4.500	5.000	31.850.465	13	11.789.377	95




**Wykaz dóbr i realności, stanowiących własność funduszów krajowych z końcem roku 1900.**


Liczba porząd.	P o s z c z e g ó l n i e n i e	Wartość			
		Szczegół		Ogół	
		K.	g.	K.	g.
I.	<b>Fundusz krajowy w ściślejszem znaczeniu:</b>				
	1. Realność pod Nr. 717 <sup>3</sup> / <sub>4</sub> (gmach sejmowy)	2,920.682	36		
	2. " " " 319, 320 i 336 <sup>1</sup> / <sub>4</sub> na umieszczenie szkoły gospodarstwa lasowego we Lwowie	81.796	72		
	3. Szkoły rolnicze i folwark w Dublanach	690.675	05		
	4. Zakład w Czernichowie	471.621	54		
	5. Szpital św. Łazarza w Krakowie (część wartości nowego gmachu szpitalnego Nr. 48 i 49/222 dzieln. II.)	763.522	61		
	6. Szkoła rolnicza w Horodence	48.550	—		
	7. " " w Jagielnicy	25.881	31		
	8. " " Bereźnicy	122.230	10		
	9. " " Suchodole	145.664	72		
	10. Krajowa szkoła ogrodnicza w Tarnowie	400	—		
	11. Gmach dla c. k. Zandarmeryi we Lwowie	532.332	—		
	12. " " " " w Czortkowie	14.000	—		
	13. Krajowy skład publiczny w Krakowie	297.260	38		
	14. Zamek w Olesku	2.665	60		
	15. Realność dawniej Marconich	15.200	—	6,132.482	39
II.	<b>Fundusz szkolny krajowy: Budynek szkolny w Tarnowie</b>			12.235	89
III.	<b>Krajowy szpital powsz. we Lwowie: 1. Oddział chorych:</b>				
	a) Gmach popijarski we Lwowie Nr. 349 <sup>1</sup> / <sub>4</sub> (stary) Nr. 7 ulica Głowińskiego (nowy) część	708.583	K. 17 g.		
	b) Pawilon dla zakaźnych, przerobiony z dawnej realności pod Nr. 381/382 <sup>4</sup> / <sub>4</sub> (stary) Nr. 59 ulica Piękarska (nowy) nabyty od Schimserowej	84.055	" 62 "		
	c) Nowo zbudowane kliniki, dom administracyjny itp.	958.110	" 57 "		
	d) Koszt urządzenia dróg i ogrodu przy klinikach	7.806	" 30 "	1,758.555	66
	<b>2. Oddział położnic:</b>				
	a) Gmach popijarski we Lwowie Nr. 349 <sup>1</sup> / <sub>4</sub> (stary) Nr. 7. ulica Głowińskiego (nowy) część	20.207	K. 04 g.		
	b) Grunt zakupiony pod dom położnic pod nazwą "Wuika szpitalna"	11.288	" 53 "		
	c) Grunt zakupiony pod dom położnic (i kliniki) pod nazwą "Wulka kampańska" pod l.k. 3.985 <sup>4</sup> / <sub>4</sub> przy ul. Pijarów Nr. konskrypc. 771 <sup>4</sup> / <sub>4</sub>	41.750	" — "		
	d) Gmach nowo zbudowany dla zakładu położnic	494.861	" 96 "	568.107	53
IV.	<b>Fundusz budowy domu podrzutków we Lwowie:</b>				
	Realność pod l. k. 146 i 147 <sup>4</sup> / <sub>4</sub> przy ul. Paulinów l. 5.			24.939	—
V.	<b>Krajowy zakład dla obłąkanych w Kulparkowie:</b>				
	1. Gmach nowo wybudowany Nr. 38 i 39 wraz z zabudowaniami folwarcznymi, gruntami i cegielniami	2,307.041	54		
	2. Realność z gruntem pod l. k. 768A <sup>2</sup> / <sub>4</sub> we Lwowie	3.640	—	2,310.681	54
VI.	<b>Szpital św. Łazarza w Krakowie:</b>				
	Gmach szpitalny w Krakowie Nr. 50/221, 48/222 i 49/222, dzieln. VI. na "Wesołej" z wszystkimi przynależnościami i zabudowaniami:				
	1. Oddział chorych:				
	a) Część wartości starego wspólnego gmachu Nr. 50/221	264.065	K. 40 g.		
	b) Wartość kościoła szpitalnego doń należącego	170.000	" — "		
	c) Część wartości nowego gmachu szpitalnego Nr. 48 i 49/222 dz. VI. w Krakowie, łącznie z folwarkiem Blich i II. piętnem (4.700 zł. tj. 9.400 K.) now. pawilonem i budynkami gospodarcz.	384.707	" 04 "		
	d) Dobra Tropiszów (w Królestwie polskiem)	220.500	" — "		
	e) " Prądnik czerwony (w W. Ks. Krak.)	54.200	" — "	1,093.472	44
	Do przeniesienia	1,093.472	44	10.807.002	01



Liczba porząd.	P o s z c z e g ó l n i e n i e	Wartość			
		Szczegół		Ogół	
		K.	g.	K.	g.
	Z przeniesienia . . . . .	1,093.472	44	10,807.002	01
	2. Oddział położnic wspólnie z funduszem podrzutków w Krakowie:				
	a) Część wartości starego gmachu 50/221 . . . . .	55.505	—		
	3. Oddział syfilitycznych (dawniej szpital św. Ducha) część wartości sta- rego gmachu szpitalnego Nr. 48 i 49/222 . . . . .	11.398	38		
	4. Oddział obłąkanych (dawniej szpital św. Ducha) część wartości nowego gmachu szpitalnego Nr. 48 i 49/222 . . . . .	9.206	02	1,169.581	84
VII.	<b>Fundusze stypendyjne: 1. Fundusz Dydyńskiego:</b>				
	a) Dobra Godowa z przynależnościami . . . . .	79.944	K. — g.		
	b) Realność w Strzyżowie Nr. 97 (nowy gmach) . . . . .	54.040	" 12 "	133.984	12
	2. Fundusz Głowińskiego: Dobra Winniki z przynależnościami . . . . .			135.750	06
	3. Fundusz Dra Jana Towarnickiego:				
	a) realność w Rzeszowie Nr. 7 i 9 . . . . .	75.547	K. 60 g.		
	b) Gmach c. k. seminarjum nauczycielskiego mę- skiego w Rzeszowie . . . . .	156.845	" 48 "		
	c) Gmach internatu przy c. k. seminarjum nau- czycielskiem męskim w Rzeszowie . . . . .	118.408	" 20 "	350.801	28
	4. Fundusz Ignacego Marynowskiego: Dobra Kłodzienko . . . . .			320.000	—
VIII.	<b>Fundacya „Domu ubogich im. Ludwika i Anny Helelów“ w Krakowie:</b>				
	Budynek zakładowy z kaplicą i gruntami w Krakowie . . . . .				1,467.335
IX.	<b>Fundusz koszar krajowych: Grunta i budynki we Lwowie (na Wulce), w Rawie ruskiej, w Trembowli, w Mostach wielkich, i w Zaleszczykach</b>				3,072.436
	<b>Razem . . . . .</b>	—	—	17,456.891	19

Oprócz wyżej wykazanych nieruchomości, posiada fundusz krajowy realność pod l. k. 466<sup>3</sup>/<sub>4</sub> we Lwowie, (szkoła weterynaryi) realność w Gródku b. szkoły uprawy lnu, realność na szkołę ślusarską w Sułkowicach, tudzież dwa budynki z ogrodem na krajową szkołę sukienniczą w Rakszawie, których wartość dopiero później będzie mogła być oznaczona, zaś fundusze stypendyjne posiadają dobra Janowce z przyległościami i realność w Tarnopolu Nr. 1280 własność fundacyi Stanisława Strzałkowskiego; dobra Szybowce z przyległościami własność fundacyi Stupnickiego Marcelego; dobra Kochanówka z przyległościami, własność fundacyi Dra Antoniego Lachowicza; dobra Dzwonowa, własność fundacyi Boznańskiego Leona; dobra Urlów własność w <sup>3</sup>/<sub>4</sub> częściach fundacyi Karola i Reginy Lipińskich; dobra Kuźmina dolna i górna własność fundacyi Ryszarda Pieściorowskiego, dobra położone w powiecie tarnopolskim i trembowelskim a mianowicie: Baworów z Zastawiem, Łuka wielka, Myszkowice, Łoszniów z Zagórzem i Krowinkę, tudzież grunta w Tarnopolu i realność we Lwowie własność fundacyi śp. Wiktora hr. Baworowskiego stanowiące — których wartości nie podaje się, albowiem dotychczas nie zostały oszacowane.







## funduszków dotowanych i samoistnych budżetem objętych, tudzież funduszków budżetem nie objętych.

		Str.
Lit. A.	Sumaryusz	23
I. a)	Fundusz krajowy	29
b)	szczeǳółowe rachunki:	
1.	Zamknięcie rachunku szkoły gospodarstwa lasowego we Lwowie.	121
2.	" " stacyi kontrol. i doświadc. botan.-roln. we Lwowie	124
3.	" " krajowej wyższej szkoły rolniczej w Dublanach	126
4.	" " niższej " " "	135
5.	" " szkoły gorzelniczej w Dublanach	139
6.	" " gorzelni krajowej " "	141
7.	" " folwarku " "	143
8.	" " stacyi kontroln. i doświadc. chem.-roln. w Dublanach	150
9.	" " krajowej szkoły średniej rolniczej w Czernichowie	153
10.	" " folwarku w Czernichowie	159
11.	" " krajowej niższej szkoły rolniczej w Horodence	164
12.	" " " " " " w Jagielnicy	168
13.	" " " " " " w Kobiernicach	172
14.	" " " " " " w Bereźnicy	177
15.	" " " " " " w Suchodole	181
16.	" " " " " " szkoły ogrodniczej w Tarnowie	185
17.	" " " " " " zakładu sadowniczego w Zaleszczykach	188
18.	" " " " " " składu publicznego w Krakowie	191
19.	" " " " " " zawodowych zakładów przemysłowych	195
c)	20. Wykaz należytości czynnych i biernych	241
II. a)	Fundusz szkolny krajowy	249
b)	" " " " emerytalny	267
III.	Krajowy szpital powszechny we Lwowie	273
IV.	Fundusz podrzutków we Lwowie	289
V.	Krajowy zakład dla obłąkanych w Kulparkowie	291
VI.	Szpital św. Łazarza w Krakowie	303
VII.	Fundusz policyi krajowej	319
VIII.	" " pożyczki z roku 1873	322
IX.	" " " " 1883	324
X.	" " " " 1891	326
XI.	" " " " 1893	327
XII.	" " kultury krajowej	332
XIII.	" " stanowy sierociński	333
XIV.	" " Aleksandra hr. Stadnickiego	335
XV.	" " podrzutków w Krakowie	337
XVI.	" " pożyczkowy na drogi powiatowe i gminne	339
XVII.	" " regulacyi rzeki Gniłej Lipy	342
XVIII.	" " " " potoku Kisieliny	344
XIX.	" " " " rzeki Łęgu	347
XX.	" " " " potoku Krzemienicy i Babulówki z dopływami	351
XXI.	" " " " rzeki Brnia nowego	355
XXII.	" " " " Biały z dopływami i uzupeł. prawego brzegu Dunajca	358
XXIII.	" " zabudowania potoków górskich w dorzeczu Skawy	363
XXIV.	" " dla obwał. prawego brzegu Wisły między Podgórzem a Niepołomicami	366
XXV.	" " regulacyi rzeki Bugu	370
XXVI.	" " zabudowania górskiego potoku Niszkówki	374
XXVII.	" " regulacyi Złotej Lipy	377
XXVIII.	" " osuszenia bagien w powiecie łańcuckim i jarosławskim	380
XXIX.	" " regulacyi potoku Dumnego	382
XXX.	" " obwałowania lewego brzegu Dunajca	384
XXXI.	" " regulacyi potoku Przegnojówki	387
XXXII.	" " osuszenia bagien Stojanowskich	390
XXXIII.	" " dla zabudowania potoków górskich w dorzeczu Dniestru	392
XXXIV.	" " regulacyi środkowej sekcyi Gniłej Lipy	395
XXXV.	" " dla zabudowania potoku Glińsko	399
XXXVI.	" " " " Bystra	402
XXXVII.	" " regulacyi górnego Dniestru	404
XXXVIII.	" " obwałowania Wisły i Wisłoki w powiecie mieleckim	407
XXXIX.	" " konserwacyi rzeki Trześniówki	411
XL.	" " " " zabudowania górskiego potoku Michałów	414
XLI.	" " obwałowania Wisły i Sanu w powiecie tarnobrzeskim	415
XLII.	" " " " lewego brzegu Wisły w powiecie krakowskim	416
XLIII.	" " emerytury dozorców melioracyjnych	419
Lit. B.	Fundusze samoistne, niedotowane, budżetem nie objęte	425
C.	Fundusz propinacyjny miast	735
D.	" " koszar krajowych	747
E.	" " pożyczkowy dla gmin na budowę koszar	753
F.	" " " " b galic. korpusu ochotników	759
G.	" " " " na cele melioracyjne	763
H.	" " " " na budowę szkół	767
I.	" " " " kolejowy	771
K.	Stały fundusz przemysłowy	781
L.	Fundusz pożyczkowy dla Kólek rolniczych	785
M.	Stały fundusz hodowlany	787
N.	Fundusz pożyczkowy dla przemysłu rolniczego	791
O.	" " " " dla spółek oszczędności i pożyczek	793
P.	Sumaryczne zestawienie obrotu brutto wszystkich funduszków krajowych w majątkach obrotowych i zarodowych	797



