

Sprawozdanie Wydziału krajowego

o zamknięciu rachunkowem funduszków krajowych za rok 1886.

Wysoki Sejmie!

W wykonaniu postanowień §. 18. statutu krajowego i §. 7. instrukcyi dla Wydziału krajowego, przedkładamy niniejszem zamknięcia rachunkowe wszystkich pod zarządem Reprezentacyi kraju zostających funduszków za rok 1886., a mianowicie:

- Pod *Lit. A.* funduszków budżetem objętych,
 „ „ *B.* „ „ nieobjętych,
 „ „ *C.* funduszu propinacyjnego,
 „ „ *D.* sumaryczne zestawienie obrotu *brutto* i stanu majątkowego wszystkich funduszków krajowych, nareszcie
 „ „ *E.* zamknięcie rachunku i sprawozdanie Rady administracyjnej fundacyi St. hr. Skarbka za rok 1885. (Za rok 1886., wniesione dopiero 23. Października b. r. LW. 52.468, nie mogły być sprawdzone i Wysokiemu Sejmowi przedłożone).

Dział A. zawiera fundusze budżetem objęte:

- | | |
|-----------------------------------------------------------------------------------|-----------------------------------------------|
| 1. Fundusz krajowy, w ściślejszem znaczeniu,
wraz ze szczegółowymi rachunkami: | 11. Fundusz policyi krajowej. |
| Szkoły gospodarstwa lasowego we Lwowie, | 12. „ pożyczki krajowej z roku 1883. |
| Szkoł rolniczych, folwarku i kursu gorzelnictwa w Dublanach, | 13. „ „ „ „ 1884. |
| Szkoły rolniczej i ogrodniczej, tudzież folwarku w Czernichowie, | 14. „ „ „ „ 1885. |
| Szkoł niższych rolniczych w Horodence, Jagielnicy i Kobiernicach. | 15. „ domestykalny. |
| 2. Fundusz szkolny krajowy. | 16. „ kultury krajowej. |
| 3.—4. Krajowy szpital powszechny we Lwowie,
(2 oddziały). | 17. „ stanowy sierociński. |
| 5. Fundusz podrzutków we Lwowie. | 18. „ Aleksandra hr. Stadnickiego. |
| 6. Zakład dla obłąkanych na Kulparkowie. | 19. „ pożyczki krajowej z roku 1873. |
| 7.—10. Krajowy szpital św. Łazarza w Krakowie
(4 oddziały). | 20. „ podrzutków w Krakowie. |
| | 21. „ pożyczkowy na drogi powiatowe i gminne. |
| | 22. Fundusz regulacyi rzeki Gnilej Lipy. |
| | 23. „ „ potoku Kisieliny. |
| | 24. „ „ rzeki Łęgu. |

Trzy te ostatnie fundusze krajowych przedsiębiorstw melioracyjnych weszły w życie w roku 1886. w myśl uchwały Wysokiego Sejmu z d. 20. Stycznia 1886. na podstawie ustaw krajowych z dnia 1. Lipca 1886. Nr. 65, 66, 69.

Dział B. zawiera fundusze budżetem nieobjęte:

- | | |
|-----------------------------------------------|------------------------------------------------------------|
| 1. Fundusz pomnika Kościuszki. | 164. Fundusz Karola Brzozowskiego na cele dobroczynne. |
| 2.—144. Fundusze stypendyjne. | 165. „ Karola Brzozowskiego dla bursy stanisławowskiej. |
| 145. Administracyę dóbr Winniki. | 166. „ im. A. Schiffnera. |
| 146. Fundusz galicyjski inwalidów wojskowych. | 167. „ Maryi Mochnackiej dla ciemnych. |
| 147. „ niżankowicki „ „ | 168. „ Edwarda Lewińskiego dla włościan |
| 148. „ posagowy Jana i Filipiny Komarnickich. | 169. Fundacyę ś. p. Anny Helclowej. |
| 149. Zakład narodowy im. Ossolińskich. | 170. Fundusz „Macierzy polskiej“. |
| 150. Fundusz zapomogi b. obwodu tarnowskiego. | 171. „ Feliksy z hr. Golejewskich Czarkowskiej. |
| 151. „ „ z roku 1868. | 172. „ z legatu ś. p. Józefa Ciemierzyńskiego. |
| 152. „ budowy domu podrzutków we Lwowie. | 173. „ ku podniesieniu rybactwa. |
| 153. „ ś. p. Pelagii Rusanowskiej. | 174. „ Abrahama Oranza. |
| 154. „ szkół ludowych z roku 1872. | 175. „ Teofili i Malwiny Łukowskiej. |
| 155. „ Wincentego Łodzianina Ponińskiego. | 176. „ budowy skrzydła przy lwowskim szpitalu powszechnym. |
| 156. „ Franciszka Kochmana dla literatów. | 177. Fundacyę posagową ś. p. Siemianowskich dla dziewcząt. |
| 157. „ „ „ „ dziewcząt służących. | 178. „ ś. p. Siemianowskich dla wdów po nauczycielach. |
| 158. „ ś. p. Maryi Jędrzejewiczowej. | 179. Depozyta gminne serwitutowe. |
| 159. „ pomnika hr. Gołuchowskiego. | 180. „ ogólne. |
| 160. Fundacyę sandecką „Dom roboczy“. | |
| 161. Fundusz hr. Weissenwolfowej. | |
| 162. „ ś. p. Piotra hr. Wodzickiego. | |
| 163. „ Dr. Józefa K. Malinowskiego. | |

Ogółem działy A., B. i C. (oprócz działu E. samoistnej fundacyi St. hr. Skarbka) obejmują 205 funduszków.

Za rok 1885. wykazano w tych działach	189 funduszków
w porównaniu z obecnie wykazaną liczbą	205 „
okazuje się przybytek	<u>16 funduszków.</u>

Mianowicie przybyły:

1. Fundusz regulacyi rzeki Gnilej Lipy,
2. „ „ potoku Kisieliny,
3. „ „ rzeki Łęgu,
4. „ stypendyjny Probusa Barszczewskiego Iszy.
5. „ „ „ „ IIci.
6. „ „ „ „ IIIci.
7. „ „ „ „ IVty.
8. „ „ Karoliny Dolliner,
9. „ „ Władysława i Maryi Jankowskich,
10. „ „ Marka Jezienieckiego,
11. „ „ Adolfa, Władysława, Aleksandra Łazowskiego,

	Dochody	Wydatki
1. Fundusz regulacji rzeki Gnilej Lipy .	21.652 zł. 31 ¹ / ₂ ct.	21.317 zł. 74 ¹ / ₂ ct.
2. „ „ potoku Kisieliny .	22.750 „ 39 „	22.018 „ 28 „
3. „ „ rzeki Łęgu .	27.770 „ 01 „	27.770 „ 01 „
razem	<u>72.172 zł. 71¹/₂ ct.</u>	<u>71.106 zł. 03¹/₂ ct.</u>

pozostałość tedy kasowa z końcem roku 1886. w gotówce 1.066 zł. 68 ct.

W sumie dochodów mieszczą się dotacje z funduszu krajowego w kwotach: *ad 1.* 13.500 zł., *ad 2.* 11.666 zł., *ad 3.* 14.000 zł., wypłacone z Rubr. XIII. poz. 146. wyd. w myśl uchwały Wysokiego Sejmu z dnia 21. Stycznia 1886. W aktywach posiadają te fundusze z końcem roku 1886. (oprócz wykazanej gotowizny) 5.608 zł. 77 ct., nadto w wartościach zakupionych gruntów 3 100 zł. 39 ct. W passywach wykazuje fundusz regulacji Łęgu (nie licząc depozytu 165 zł. 80 ct.) dług do funduszu krajowego 895 zł. 52 ct.

Zamknięcie rachunku funduszu krajowego w ściślejszem znaczeniu przedstawia wynik ostateczny, jak następuje:

	Wynik rzeczywisty:	Budżetem uchwalony:	Z porównania wynik większy:
Dochody budżetowe . . .	3,858.053 zł. 16 ct.	<u>3,533.087 zł.</u>	324.966 zł.
Wydatki „ . . .	<u>3,631.647 „ 32¹/₂ „</u>	<u>3,532.090 „</u>	<u>99.557 „</u>
Pozostałość kasowa z rachunków . . .	226.405 zł. 83 ¹ / ₂ ct.	997 zł.	225.409 zł.

Zestawienie to wykazuje, iż w porównaniu z budżetem ogólny wynik *korzystniejszy* jest o kwotę 225.409 zł. zgodnie z różnicą między uchwaloną budżetem nadwyżką dochodów 997 zł. a pozostałością kasową rzeczywiście uzyskaną 226.406 „ a więc jak wyżej 225.409 zł.

Korzystny ten wynik powstał w skutek znaczniejszego wpływu z tytułu dodatku krajowego; tenże bowiem preliminowany w sumie 2,910.000 zł. przyniósł 3,205.258 „ a zatem *więcej* o 295.258 zł.

czyli wydatność 1 centa dodatku krajowego, zamiast preliminowanych 97.000 zł. przyniosła 106.842 „

Przedstawiony wynik *korzystniejszy* w kwocie 225.409 zł. wpływający z cyfrowego rezultatu rachunku przedstawi się *jeszcze korzystniej*, skoro się zauważy, iż po myśli uchwały Wys. Sejmu z dnia 22. Stycznia 1886. z Rubr. XIII. poz. 146. wyd. przelano „na cele melioracyjne“ do rachunku roku 1887. niez użytą kredyt 6.849 zł.

Oprócz wymienionej zwyż pozostałości kasowej w sumie 226.405 zł. 83¹/₂ ct., stanowiącej *czystą* pozostałość z obrotu funduszu krajowego, posiada tenże fundusz kapitał uposażenia Kasy krajowej (patrz wyjaśnienie w zamknięciu rachunku na str. 23), który wynosi:

a) w 4% asygnatach Banku krajowego	300.000 zł. — ct.
b) na 3% lokacyi w Banku krajowym	76.262 „ 82 „
razem	<u>376.262 zł 82 ct.</u>

a zatem pozostaje *niezmieniony*. Odsetki z fruktyfikacyi tego kapitału wpływają do Rubryki II. dochodów funduszu krajowego.

Odnosnie do uchwał Wys. Sejmu, powziętych na dniu 10. Stycznia 1887. przy załączeniu zamknięć rachunków funduszków budżetowych za rok 1885., nadmieniam się:

Polecenie przeniesienia z depczytu kwoty 5.854 zł., jako pozostałości z roku 1885. do rachunku funduszu krajowego roku 1886., zostało wykonanem (obacz Rubr. I. poz. 1. dochodów na str. 118).

W sprawie poleconego zbadania różnicy wydatności centa między dodatkiem krajowym a indemnizacyjnym, odniesiono się do c. k. Namiestnictwa jako Dyrekcji funduszków indemnizacyjnych (LW. 25.192/1887), następnie zaś do c. k. krajowej Dyrekcji Skarbu (LW. 32.981/1887), od której odpowiedź jeszcze nie nadeszła.

Sprawozdanie z czynności Wydziału krajowego, przedstawia bliższe szczegóły tej sprawy na str. 28–29, a nadto objaśnia także przyczynę niepobierania dodatku krajowego od podatku dochodowego, ściąganego z plac urzędników i od procentów od obligacyj, której to przyczyny zbadanie również poleconem zostało wyżej powołaną uchwałą Wys. Sejmu.

W funduszu propinacyjnym wynikłości są następujące:

Dochody rzeczywiste gotówką	404.126 zł. 17 ct.
Wydatki " "	9.298 „ 48 „
<i>Czysty dochód z roku 1886.</i>	<u>394.827 zł. 69 ct.</u>

Do tego:

a) Zapas gotówką z początkiem roku 1886. 1.247 „ 17 „

b) Gotówka uzyskana:

α) za wylosowane 5% listy zastawne galic. Towarzystwa kredytowego ziemskiego	7.400 zł. — ct.	
β) za wylosowane 6% listy zastawne galic. Banku hipotecznego	18.400 „ — „	
γ) za wylosowane 4½% obligacje pożyczki krajowej z roku 1885.	4.000 „ — „	
δ) za sprzedane 4½% listy zastawne galic. Towarzystwa kredytowego ziemskiego	57.200 „ — „	
ε) za sprzedane 4½% listy zastawne Banku krajowego	6.095 „ 25 „	
η) za sprzedane 4% asygnaty Banku krajowego	65.000 „ — „	
θ) za wylosowane 4½% listy zast. Banku krajowego	600 „ — „	
ι) za spieniężoną część 4% książki wkładowej Banku krajowego	21.591 „ 23 „	180.286 „ 48 „
Razem gotówką	576.361 zł. 34 ct.	

Z tego wydano na zakupno efektów:

1. 4½% listów zastawnych Banku krajowego imiennej wartości	442.050 zł. — ct.	
po kursie przeciętnym 97 zł. 32 ct.		430.207 zł. 63 ct.
2. 4% asygnaty Banku krajowego imiennej wartości	65.000 „ — „	
po kursie 100 zł.		65.000 „ — „
3. 5% listów zastawnych Towarzystwa kredytowego ziemskiego imiennej wartości	700 „ — „	
po kursie przeciętnym 100 zł. 98 ct.		706 „ 90 „
Do przeniesienia	507.750 zł. — ct.	495.914 zł. 53 ct.

	Z przeniesienia	507.750 zł. — ct.	495.914 zł. 53 ct.
4.	4 $\frac{1}{2}$ % listów zastawnych Towarzystwa kredytowego ziemskiego imiennej wartości	57.200 „ — „	57.200 „ — „
	po kursie 100 zł.		21.846 „ 34 „
5.	4% książeczki wkładowej Banku krajowego Nr. 300	21.846 „ 34 „	21.846 „ 34 „
Razem wydano na zakupno efektów imiennej wartości			
	gotówką	586.796 zł. 34 ct.	574.960 zł. 87 ct.
6.	Pozostałość z rachunku z końcem roku 1886., która zfruktyfikowaną została z początkiem r. 1887.		1.400 „ 47 „
	Ogółem, jak wyżej		576.361 zł. 34 ct.

Stan funduszu z końcem roku 1886. jest następujący:

I. Pozostałość w kasie:

1.	w gotówce	1.400 zł. 47 ct.
2.	w efektach:	

a) Listy zastawne galic. Towarzystwa kredytowego ziemskiego:

α)	4% (własność funduszu ogólnego)	60.700 zł. — ct.
β)	4 $\frac{1}{2}$ % („ „ „)	1,204.500 „ — „
γ)	4 $\frac{1}{2}$ % („ „ spec. miast)	361.400 „ — „

b) Listy zastawne galic. Banku hipotecznego:

α)	6% (własność funduszu ogólnego)	14.100 zł.
β)	5% („ „ „)	101.100 „
γ)	5% prem. (własność funduszu ogólnego)	45.700 „ 160.900 „ — „

c) 4 $\frac{1}{2}$ % obligacje pożyczki krajowej:

α)	z roku 1883. (funduszu ogólnego)	112.500 zł.
β)	„ „ 1884. („ „)	130.800 „
γ)	„ „ 1885. („ „)	348.800 „ 592.100 „ — „

d) 4 $\frac{1}{2}$ % listy zastawne Banku krajowego:

α)	(funduszu ogólnego)	742.150 zł.
β)	(„ spec. miast)	33.100 „ 775.250 „ — „

e) 4% Książeczka wkładowa Banku krajowego Nr. 300 (funduszu specjalnego miast)

		3.068 „ 15 „
	razem	3,157.918 „ 15 „
II.	Nadwyżka należitości czynnych	85.083 „ 86 „
	Ogółem	3,244.402 zł. 48 ct.

W porównaniu z czystym stanem z końcem roku 1885. wykazanym w sumie

Okazuje się przyrost funduszu o 2,830.231 „ 07 $\frac{1}{2}$ „
414.171 zł. 40 $\frac{1}{2}$ ct.

W wykazanych powyżej efektach im. wartości	3,157.918 zł. 15 ct.
stanowią własność funduszu specjalnego miast :	
a) 4½ % listy zastawne gal. Tow. kred. ziemsk.	361.400 zł. — ct.
b) 4½ % „ „ Banku krajowego	33.100 „ — „
c) 4 % książeczka wkładowa Banku krajowego	3.068 „ 15 „ 397.568 „ 15 „
Reszta w sumie	2,760.350 zł. — ct.

jest własnością funduszu propinacyjnego ogólnego.

Obliczając efekta wedle przeciętnego kursu z dnia 31. Grudnia 1886. między „płacą” a „żądaną” wynika stan funduszu:

I. Efekta :

a) Listy zastawne galic. Towarzystwa kredytowego ziemskiego :		
α) 4 % (własność ogólnego fund. prop.) im. wartości	60.700 zł.	
po kursie (93 zł. i 94 zł.) 93 zł. 50 ct.		56.754 zł. 50 ct.
β) 4½ % (własność funduszu ogólnego) im. wartości	1,204.500 zł.	
po kursie (99 zł. 25 ct. — 100 zł. 25 ct.) 99 zł. 75 ct.		1,201.488 „ 75 „
γ) 4½ % (własność spec. fund. miast) im. wartości	361.400 zł.	
po kursie (99 zł. 25 ct. — 100 zł. 25 ct.) 99 zł. 75 ct.		360.496 „ 50 „
b) Listy zastawne galic. Banku hipotecznego :		
α) 6 % (własność funduszu ogólnego) im. wartości	14.100 zł.	
z powodu wylosowania po kursie 100 zł.		14.100 „ — „
β) 5 % nieprem. (funduszu ogólnego) im. wartości	101.100 zł.	
po kursie (100 zł. — 101 zł.) 100 zł. 50 ct.		101.605 „ 50 „
γ) 5 % premiiowane (funduszu ogólnego) im. wartości	45.700 zł.	
po kursie (103 zł. 40 ct. — 104 zł. 40 ct.) 103 zł. 90 ct.		47.482 „ 30 „
c) 4½ % obligacye pożyczki krajowej :		
α) z roku 1883. (fundusz ogólny) im. wartości	112.500 zł.	
po kursie (96 zł. 70 ct. — 98 zł.) 97 zł. 35 ct.		109.518 „ 75 „
β) z roku 1884. (fundusz ogólny) im. wartości	130.800 zł.	
po kursie (96 zł. 70 ct. — 98 zł.) 97 zł. 35 ct.		127.333 „ 80 „
γ) z roku 1885. (fundusz ogólny) im. wartości	348.800 zł.	
po kursie (96 zł. 70 ct. — 98 zł.) 97 zł. 35 ct.		339.556 „ 80 „
d) 4½ % listy zastawne Banku krajowego :		
α) własność funduszu ogólnego im. wartości	742.150 zł.	
po kursie (97 zł. 75 ct. — 98 zł. 75 ct.) 98 zł. 25 ct.		729.162 „ 37½ „
β) własność funduszu spec. miast im. wartości	33.100 zł.	
po kursie (97 zł. 75 ct. — 98 zł. 75 ct.) 98 zł. 25 ct.		32.520 „ 75 „
e) Książeczka wkładowa Banku krajowego :		
własność fund. spec. miast	3.068 zł. 15 ct.	3.068 „ 15 „

II. Nadwyżka należitości czynnych

Razem

Stan z końcem roku 1885. obliczony w ten sam sposób wynosił

Z porównania okazuje się przyrost o

Zmiany w stanie szynkarzy i w przypadających od nich opłat od dnia 1. Kwietnia 1878. po koniec roku 1886. wykazują następujące tablice:

WYKAZ

ilości szynkarzy i obliczenie rocznej należitości i opłat.

Rok	Po 10 zł.		Po 15 zł.		Po 20 zł.		Po 60 zł.		Po 80 zł.		Po 100 zł.		Razem	
	szynkarzy	opłata roczna	szynkarzy	opłata roczna	szynkarzy	opłata roczna	szynkarzy	opłata roczna	szynkarzy	opłata roczna	szynkarzy	opłata roczna	szynkarzy	opłata roczna
1878 . . .	8.748	87.430	10.705	160.575	3.410	68.200	46	2.760	242	19.360	140	14.000	23.286	352.325
1879 . . .	8.926	89.260	10.011	150.165	3.160	63.200	46	2.760	202	16.160	99	9.900	22.444	331.445
1880 . . .	8.540	85.400	9.329	139.935	2.687	53.740	39	2.340	170	13.600	79	7.900	20.844	302.915
1881 . . .	8.178	81.780	8.633	129.495	2.366	47.320	39	2.340	165	13.200	70	7.000	19.451	281.185
1882 . . .	7.639	76.390	8.395	125.925	2.260	45.200	26	1.560	153	12.240	64	6.400	18.537	267.715
1883 . . .	7.622	76.220	8.228	123.420	2.227	44.540	29	1.740	170	13.600	63	6.300	18.339	265.820
1884 . . .	7.889	78.890	8.960	134.400	2.386	47.720	31	1.860	160	12.800	67	6.700	19.493	282.370
1885 . . .	7.769	77.690	8.601	129.015	2.302	46.040	26	1.560	166	13.280	57	5.700	18.921	273.285
1886 . . .	7.726	77.260	8.393	125.895	2.189	43.780	24	1.440	153	12.240	54	5.400	18.539	266.015
Razem . .	73.032	730.320	81.255	1,218.825	22.987	459.740	306	18.360	1.581	126.480	693	69.300	179.854	2,623.025
Przeciętnie	8.114	81.146	9.028	135.425	2.554	51.082	34	2.040	175	14.053	77	7.700	19.984	291.447

WYKAZ

przybytku i ubytku szynkarzy.

R o k	Po 10 zł.		Po 15 zł.		Po 20 zł.		Po 60 zł.		Po 80 zł.		Po 100 zł.		Razem	
	przybyło	ubyło	przybyło	ubyło	przybyło	ubyło	przybyło	ubyło	przybyło	ubyło	przybyło	ubyło	przybyło	ubyło
1879	183	—	—	694	—	250	—	—	—	40	—	41	183	1.025
1880	—	386	—	682	—	473	—	7	—	32	—	20	—	1.600
1881	—	362	—	696	—	321	—	—	—	5	—	9	—	1.393
1882	—	539	—	238	—	106	—	13	—	12	—	6	—	914
1883	—	17	—	167	—	33	3	—	17	—	—	1	20	218
1884	267	—	732	—	159	—	2	—	—	10	4	—	1.164	10
1885	—	120	—	359	—	84	—	5	6	—	—	10	6	578
1886	—	43	—	208	—	113	—	2	—	13	—	3	—	332
Razem . .	450	1.467	732	3.044	159	1.380	5	27	23	112	4	90	1.373	6.120

Zaległości w opłatach od szynkarzy wynosiły z końcem roku 1885	51.316 zł.
Z końcem roku 1886. wynoszą	56.379 "
<i>Powiększyły się więc o</i>	5.063 zł.

Roczna bieżąca należność tych opłat wynosiła w roku 1878. (według zamknięcia rachunków za czas od 1. Kwietnia do 31. Grudnia)	267.208 zł.
a po doliczeniu $\frac{1}{3}$ części za czas od 1. Stycznia do 31. Marca 1878. w kwocie	89.069 "
wynosiła razem	356.277 zł.
w roku 1879.	324.249 "
" 1880.	297.326 "
" 1881.	275.849 "
" 1882.	263.902 "
" 1883.	268.212 "
" 1884.	267.821 "
" 1885.	247.759 "
" 1886.	243.627 "

Według **sumarycznego zestawienia lit. D)** stan wszystkich funduszków krajowych z końcem roku 1886. jest następujący:

a) w majątkach zarodowych:

1. Gotowizna w kasach	5.621 zł. 29 $\frac{1}{2}$ ct.
2. Efekta imiennej wartości	5,100.675 " 82 "
3. Dobra i realności	4,178.034 " 52 $\frac{1}{2}$ "
4. Kapitały hipotekowane	451.638 " 05 $\frac{1}{2}$ "
5. Kapitały lokowane w Bankach	36.731 " — "
6. Przewyżka należności czynnych	548.420 " 90 $\frac{1}{2}$ "
	<u>10,321.121 zł. 60 ct.</u>

b) w majątkach obrotowych:

1. Gotowizna w kasach	681.245 zł. 46 ct.
2. Efekta imiennej wartości	3,947.481 " 82 "
3. Kapitały lokowane w Bankach	127.287 " 33 "
Razem	4,756.014 zł. 61 ct.
4. Przewyżka należności biernych	3,552.473 " 81 "
5. Nadwyżka stanu czynnego	1,203.540 " 80 "
Ogółem	<u>11,524.662 zł. 40 ct.</u>

Z końcem roku 1885. stan był następujący:

a) w majątkach zarodowych	9,897.861 zł. 47 $\frac{1}{2}$ ct.
b) " obrotowych	757.373 " — "
	<u>10,655.234 " 47 $\frac{1}{2}$ "</u>

Z porównania okazuje się z końcem roku 1886. przyrost 869.427 zł. 92 $\frac{1}{2}$ ct.

mianowicie: a) w majątkach zarodowych	423.260 zł. 12 $\frac{1}{2}$ ct.
b) " obrotowych	446.167 " 80 "
Ogółem jak wyżej	<u>869.427 zł. 92 $\frac{1}{2}$ ct.</u>

Należności czynne, nie wliczając kapitałów w Bankach lokowanych, wynoszą z końcem roku 1886.:

a) w majątkach zarodowych	604.365 zł. 30 $\frac{1}{2}$ ct.	
b) „ obrotowych	<u>3,556.321 „ 36 „</u>	4,160.686 zł. 66 $\frac{1}{2}$ ct.
z końcem roku 1885. wynosiły takowe:		
a) w majątkach zarodowych	638.920 zł. 56 ct.	
b) „ obrotowych	<u>3,705.722 „ 31$\frac{1}{2}$ „</u>	4,344.642 „ 87 $\frac{1}{2}$ „
a zatem:		
a) w majątkach zarodowych obniżyły się o	34.555 zł. 25 $\frac{1}{2}$ ct.	
b) „ obrotowych „	<u>149.400 „ 95$\frac{1}{2}$ „</u>	
Ogółem obniżyły się o		183.956 zł. 21 ct.

Nad ściąganiem należności czynnych czuwa Wydział krajowy nieustannie i w wypadkach tylko udowodnionej niemożebności doraźnego ściągnięcia wierzytelności, lub w razie narażenia dłużnika w drodze bezwzględnej egzekucji na niepowetowaną szkodę, zezwała na zwłokę, lub rozkłada spłatę na raty.

Na podstawie powyższego sprawozdania Wydział krajowy wnosi:

Wysoki Sejm raczy uchwalić:

1. Z rachunków funduszków budżetem objętych za rok 1886. wydaje Sejm Wydziałowi krajowemu absolutoryum.
2. Rachunki funduszków samoistnych, budżetem nieobjętych, tudzież funduszu propinacyjnego za rok 1886. i zakładu hr. Skarbka za rok 1885., Sejm przyjmuje do wiadomości.

We Lwowie dnia 18. Listopada 1887.

Marszałek krajowy:

Jan Tarnowski w. r.

Sprawozdawca:

Dr. Józef Wereszczyński w. r.

Członek Wydziału krajowego.

SUMARYCZNY WYKAZ

wydatków i dochodów krajowych

za rok

1886.

Sumaryczny wykaz wydatków i

i porównanie takowych z uchwalonemi przez

A. Fundusze i zakłady dotowane z funduszu krajowego.

Suma ogólna wydatków w roku 1886. wynosiła	5,155.828 zł.
Uchwałami Wys. Sejmu z dnia 21—23. Stycznia 1886. prelinowano na potrzeby krajowe	5,024.441 „
W porównaniu zatem z budżetem, suma wydatków jest <i>większą</i> o	<u>131.387 zł.</u>

B. Fundusze niedotowane (samoistne).

Suma ogólna wydatków wynosiła	69.252 zł.
Budżetem z dnia 21—23. Stycznia 1886. uchwalono	68.358 „
W porównaniu zatem z budżetem, suma wydatków jest <i>większą</i> o	<u>894 zł.</u>

A. Fundusze dotowane.

Rzeczywiste wydatki wynosiły w roku 1886.	5,155.828 zł.
„ dochody „ „ „ „	5,382.234 „
Okazuje się nadwyżka dochodów w gotówce	226.406 zł.
Zgodnie z wykazaną na str. 23. czystą pozostałością kasową funduszu krajowego w kwocie 226.405 złr. 83 1/2 ct.	
Budżetem na rok 1886. prelinowano	997 „
Okazuje się zatem wynik <i>korzystniejszy</i> o	<u>225.409 zł.</u>

C. Fundusze, dla których budżetu nie uchwalono.

Suma wydatków funduszu pożyczkowego na drogi powiatowe i gminne, oraz funduszy krajowych melioracyjnych wynosi	117.347 zł. 65 1/2 ct.
Z porównania z sumą dochodów j. o.	120.325 „ 40 1/2 „
okazuje się pozostałość kasowa z końcem roku 1886. w gotówce	<u>2.977 zł. 75 ct.</u>
zgodnie z zamknięciami rachunków tych funduszy, mianowicie:	
na str. 360. funduszu pożyczkowego na drogi w kwocie	1.911 zł. 07 ct.
„ „ 360/III „ regulacyi rzeki Gniłej Lipy „	334 „ 57 „
„ „ 360/V „ „ potoku Kieseliny „	732 „ 11 „
„ „ 360/VII „ „ rzeki Łęgu „	— „ — „
	<u>2.977 zł. 75 ct.</u>

dochodów krajowych za rok 1886.

Wysoki Sejm krajowy kwotami potrzeb i pokrycia.

A. Fundusze i zakłady dotowane z funduszu krajowego.

Suma ogólna dochodów z roku 1886. wynosiła	5,382.234 zł.
Uchwałami Wys. Sejmu z dnia 21—23. Stycznia 1886. preliminowano do- chody w sumie	5,025.438 „
W porównaniu zatem z budżetem suma dochodów jest <i>większą</i> o	<u>356.796 zł.</u>

B. Fundusze niedotowane (samoistne).

Suma ogólna dochodów wynosiła	78.288 zł.
Budżetem z dnia 21—23. Stycznia 1886. uchwalono	77.775 „
W porównaniu zatem z budżetem suma dochodów jest <i>większą</i> o	<u>513 zł.</u>

B. Fundusze niedotowane.

Z porównania rzeczywistych wydatków w roku 1886. w sumie	69.252 zł.
z takimiż dochodami w sumie	78.288 „
okazuje się przewyżka dochodów	9.036 zł.
Budżetem na rok powyższy uchwalono wydatki	68.358 zł.
dochody	<u>77.775 „</u>
a zatem nadwyżkę dochodów	9.417 „
okazuje się przeto wynik <i>niekorzystniejszy</i> od budżetu o	<u>381 zł.</u>

C. Fundusze, dla których budżetu nie uchwalono.

Suma dochodów funduszu pożyczkowego na drogi powiatowe i gminne, oraz funduszy krajowych melioracyjnych	<u>120.325 zł. 40¹/₂ ct.</u>
----------------------------------------------------------------------------------------------------------------------	----------------------------------------------------

INDEKS OGÓLNY.

	Str.
Lit. A. Fundusze dotowane i samoistne, budżetem objęte	15
„ B. „ samoistne niedotowane, budżetem nieobjęte	361
„ C. Fundusz propinacyjny	449
„ D. Sumaryczne zestawienie obrotu <i>brutto</i> wszystkich funduszków krajowych w majątkach obrotowych i zarodowych	469
„ E. Fundacya Stanisława hr. Skarbka	489



LW. 43.803/1887.

Alegat A. do sprawozdania Wydziału krajowego o zamknięciu rachunkowem funduszków krajowych za rok 1886.

Lit. A.

ZAMKNIĘCIE RACHUNKU

funduszków dotowanych i samoistnych,

budżetem objętych

za rok

1886.

I N D E K S.

	Str.
Sumaryusz	16
I. Fundusz krajowy	21
II. „ szkolny krajowy	229
III. Krajowy szpital powszechny we Lwowie	257
IV. Fundusz podrzutek w Lwowie	275
V. Krajowy zakład dla obłąkanych na Kulparkowie	279
VI. „ szpital św. Łazarza w Krakowie	297
VII. Fundusz policji krajowej	323
VIII. „ pożyczki krajowej z roku 1883.	328
IX. „ „ „ „ 1884.	332
X. „ „ „ „ 1885.	334
XI. „ domestykalny	338
XII. „ kultury krajowej	340
XIII. „ stanowy sierociński	342
XIV. „ Aleksandra hr. Stadnickiego	344
XV. „ pożyczki krajowej z roku 1873.	348
XVI. „ podrzutek w Krakowie	353
XVII. „ pożyczkowy na drogi powiatowe i gminne	359
XVIII. „ regulacyi rzeki Gnilej Lipy	360/II
XIX. „ „ potoku Kisieliny	360/IV
XX. „ „ rzeki Łęgu	360/VI

S u m a

zamknięć rachunkowych funduszków

Liczba rubryki	Poszczególności funduszków	Wynikłości w roku 1886.					
		zwyczajne		nad- zwyczajne		Razem	
		zł.	ct.	zł.	ct.	zł.	ct.
A. Wydatki.							
Dział I.							
Fundusz krajowy i fundusze z tegoż dotowane.							
I.	Fundusz krajowy w ściślejszem znaczeniu, oraz zakłady krajowe w Dublanach, Czernichowie, Horodence, Jagielnicy i Kobiernicach	3,503.685	10 ¹ / ₂	127.962	22	3,631.647	32 ¹ / ₂
II.	Fundusz szkolny krajowy	589.331	20 ¹ / ₂	42.428	23	631.759	43 ¹ / ₂
III.	Krajowy szpital powszechny we Lwowie	218.938	86	—	—	218.938	86
IV.	Fundusz podrzutków we Lwowie	476	47	—	—	476	47
V.	Krajowy zakład dla obłąkanych na Kulparkowie	181.908	99 ¹ / ₂	—	—	181.908	99 ¹ / ₂
VI.	" szpital św. Łazarza w Krakowie	162.294	89	9.660	71	171.955	60
VII.	Fundusz policyi krajowej	6.435	71	—	—	6.435	71
VIII.	" pożyczki " z roku 1883.	228.484	40 ¹ / ₂	—	—	228.484	40 ¹ / ₂
IX.	" " " " 1884.	61.912	96	—	—	61.912	96
X.	" " " " 1885.	22.309	14	—	—	22.309	14
<i>Suma wydatków funduszków dotowanych</i>		4,975.777	74	180.051	16	5,155.828	90
Dział II.							
Fundusze samoistne niedotowane.							
XI.	Fundusz domestykalny	1.200	—	—	—	1.200	—
XII.	" kultury krajowej	3.539	99	—	—	3.539	99
XIII.	" stanowy sierociński	1.543	31	—	—	1.543	31
XIV.	" Aleksandra hr. Stadnickiego	2.037	03	—	—	2.037	03
XV.	" pożyczki krajowej z roku 1873.	59.072	47	—	—	59.072	47
XVI.	" podrzutków w Krakowie	1.859	54	—	—	1.859	54
<i>Suma wydatków funduszków samoistnych</i>		69.252	34	—	—	69.252	34
Dział III.							
Fundusze, dla których budżet nie został uchwalony.							
XVII.	Fundusz pożyczkowy na drogi powiatowe i gminne	46.241	62	—	—	46.241	62
XVIII.	" regulacji rzeki Gniłej Lipy	21.317	74 ¹ / ₂	—	—	21.317	74 ¹ / ₂
XIX.	" " potoku Kisieliny	22.018	28	—	—	22.018	28
XX.	" " rzeki Łęgu	27.770	01	—	—	27.770	01
<i>Suma wydatków funduszków dotowanych niebudżetowych</i>		117.347	65 ¹ / ₂	—	—	117.347	65 ¹ / ₂

r y u s z

budżetem objętych za rok 1886.

Kwota preliminowana			Wynikłości są zatem:						Należytości			
wedle ustawy z dnia 21. — 23. Stycznia 1886.			mniejsze		większe		w ogóle		czynne		bierne	
zwy- czajne	nadzw- yczajne	Bazem	zwy- czajne	nad- zw- yczajne	zwy- czajne	nad- zw- yczajne	mniejsze	większe	z roku bieżącego			
zł.	zł.	zł.	zł.	zł.	zł.	zł.	zł.	zł.	zł.	ct.	zł.	ct.
3,404.090	128.000	3,532.090	38.339	38	137.934	—	—	99.557	44.928	77 1/2	6.251	52
593.656	44.590	638.246	19.622	2.162	15.297	—	6.487	—	—	—	911	24
193.228	—	193.228	7.625	—	33.336	—	—	25.711	1.409	42	354	56
970	—	970	494	—	—	—	494	—	—	—	19	—
152.276	—	152.276	6.035	—	35.668	—	—	29.633	3.201	19	—	—
173.998	9.860	183.858	20.581	199	8.878	—	11.902	—	497	50	—	—
6.215	—	6.215	417	—	638	—	—	221	—	—	—	—
229.197	—	229.197	2.113	—	1.400	—	713	—	—	—	19.520	25
66.028	—	66.028	4.115	—	—	—	4.115	—	—	—	1.112	—
22.333	—	22.333	24	—	—	—	24	—	—	—	—	—
4,841.991	182.450	5,024.441	99.365	2.399	233.151	—	23.735	155.122	50.036	88 1/2	28.168	57
								131.387				
1.205	—	1.205	5	—	—	—	5	—	—	—	—	—
3.451	—	3.451	—	—	89	—	—	89	—	—	—	—
1.692	—	1.692	149	—	—	—	149	—	—	—	31	50
1.665	—	1.665	60	—	432	—	—	372	—	—	—	—
58.560	—	58.560	1.200	—	1.712	—	—	512	—	—	120	—
1.785	—	1.785	1.255	—	1.330	—	—	75	—	—	—	—
68.358	—	68.358	2.669	—	3.563	—	154	1.048	—	—	151	50
								894				
—	—	—	—	—	—	—	—	—	—	—	—	—
—	—	—	—	—	—	—	—	—	—	—	—	—
—	—	—	—	—	—	—	—	—	—	—	1.061	32
—	—	—	—	—	—	—	—	—	—	—	1.061	32

S u m a

zamknięć rachunkowych funduszków

Liczba rubryki	Poszczególnienie funduszków	Wynikłości w roku 1886.					
		zwyczajne		nad- zwyczajne		Razem	
		zł.	ct.	zł.	ct.	zł.	ct.
A. Dochody.							
Dział I.							
Fundusz krajowy i fundusze z tegoż dotowane.							
I.	Fundusz krajowy w ściślejszem znaczeniu, oraz zakłady krajowe w Dublinach, Czernichowie, Horodence, Jagielnicy i Kobiernicach	3,858.053	16	—	—	3,858.053	16
II.	Fundusz szkolny krajowy	631.759	43 1/2	—	—	631.759	43 1/2
III.	Krajowy szpital powszechny we Lwowie	218.938	86	—	—	218.938	86
IV.	Fundusz podrzutków we Lwowie	476	47	—	—	476	47
V.	Krajowy zakład dla obłąkanych na Kulparkowie	181.908	99 1/2	—	—	181.908	99 1/2
VI.	" szpital św. Łazarza w Krakowie	171.955	60	—	—	171.955	60
VII.	Fundusz policyi krajowej	6.435	71	—	—	6.435	71
VIII.	" pożyczki " z roku 1883.	228.484	40 1/2	—	—	228.484	40 1/2
IX.	" " " " 1884.	61.912	96	—	—	61.912	96
X.	" " " " 1885.	22.309	14	—	—	22.309	14
	<i>Suma dochodów funduszków dotowanych</i> .	5,382.234	73 1/2	—	—	5,382.234	73 1/2
Dział II.							
Fundusze samoistne niedotowane.							
XI.	Fundusz domestykalny	4.857	10	—	—	4.857	10
XII.	" kultury krajowej	3.539	99	—	—	3.539	99
XIII.	" stanowy sierociński	1.819	80	—	—	1.819	80
XIV.	" Aleksandra hr. Stadnickiego	7.139	54	—	—	7.139	54
XV.	" pożyczki krajowej z roku 1873.	59.072	47	—	—	59.072	47
XVI.	" podrzutków w Krakowie	1.859	54	—	—	1.859	54
	<i>Suma dochodów funduszków samoistnych</i> .	78.288	44	—	—	78.288	44
Dział III.							
Fundusze, dla których budżet nie został uchwalony.							
XVII.	Fundusz pożyczkowy na drogi powiatowe i gminne .	48.152	69	—	—	48.152	69
XVIII.	" regulacji rzeki Gnilej Lipy	21.652	31 1/2	—	—	21.652	31 1/2
XIX.	" " potoku Kisieliny	22.750	39	—	—	22.750	39
XX.	" " rzeki Łęgu	27.770	01	—	—	27.770	01
	<i>Suma dochodów funduszków dotowanych niebudżetowych</i>	120.325	40 1/2	—	—	120.325	40 1/2

r y u s z

budżetem objętych za rok 1886.

Kwota preliminowana			Wynikłości są zatem:						Należytości			
wedle ustawy z dnia 21. — 23. Stycznia 1886.			mniejsze		większe		w ogóle		czynne		bierne	
zwy- czajne	nadzw- yczajne	Razem	zwy- czajne	nad- zw- yczajne	zwy- czajne	nad- zw- yczajne	mniejsze	większe	z roku bieżącego			
zł.	zł.	zł.	zł.	zł.	zł.	zł.	zł.	zł.	zł.	ct.	zł.	ct.
3,533.087	—	3,533.087	31.763	—	356.729	—	—	324.966	562.085	35	—	—
638.246	—	638.246	19.232	—	12.745	—	6.487	—	77.846	81 1/2	—	—
193.228	—	193.228	3.602	—	29.313	—	—	25.711	129.818	50 1/2	—	—
970	—	970	494	—	—	—	494	—	—	—	—	—
152.276	—	152.276	—	—	29.633	—	—	29.633	16.653	04	—	—
183.858	—	183.858	21.346	—	9.444	—	11.902	—	93.599	31 1/2	—	—
6.215	—	6.215	2.847	—	3.068	—	—	221	1	37	—	—
229.197	—	229.197	713	—	—	—	713	—	—	—	—	—
66.028	—	66.028	4.115	—	—	—	4.115	—	—	—	—	—
22.333	—	22.333	24	—	—	—	24	—	—	—	—	—
5,025.438	—	5,025.438	84.136	—	440.932	—	23.735	380.531	880.004	39 1/2	—	—
								356.796				
4.910	—	4.910	57	—	4	—	53	—	—	—	—	—
3.451	—	3.451	2	—	91	—	—	89	624	38	—	—
1.809	—	1.809	51	—	62	—	—	11	—	—	—	—
7.260	—	7.260	355	—	234	—	121	—	—	—	—	—
58.560	—	58.560	—	—	512	—	—	512	1.457	85	—	—
1.785	—	1.785	54	—	129	—	—	75	—	—	—	—
77.775	—	77.775	519	—	1.032	—	174	687	2.082	23	—	—
								513				
—	—	—	—	—	—	—	—	—	89.491	06 *)	—	—
—	—	—	—	—	—	—	—	—	5.508	66	—	—
—	—	—	—	—	—	—	—	—	—	—	—	—
—	—	—	—	—	—	—	—	—	100	11	—	—
—	—	—	—	—	—	—	—	—	95.099	83	—	—

*) Uwaga. Zaległość ta mieści w sobie należytości tak z lat ubiegłych, jak i z roku przedmiotowego.

I.

FUNDUSZ KRAJOWY

w ściślejszem znaczeniu.

ZAMKNIĘCIE RACHUNKU

za rok 1886.

Do tego rachunku dołącza się:

1.	Zamknięcie rachunku szkoły gospodarstwa lasowego we Lwowie	str. 150
2.	" " krajowych szkół rolniczych w Dublinach	" 154
3.	" " folwarku " "	" 170
4.	" " kursu gorzelnictwa " "	" 180
5.	" " szkoły rolniczej i ogrodniczej oraz folwarku w Czernichowie	" 182
6.	" " " " w Horodence	" 212
7.	" " " " Jagielnicy	" 216
8.	" " " " Kobiernicach	" 220
9.	" " podatków państwowych	" 221
10.	Wykaz należitości czynnych i biernych z lat ubiegłych	" 225

Fundusz krajowy

L i c z b a		S u m a r y u s z	Wynikłości z roku 1886.					
ru- bryki	pozycyi		zwyczajne		nadzwyczajne		R a z e m	
budżetu			zł.	ct.	zł.	ct.	zł.	ct.
W y d a t k i.								
A. Rzeczywiste.								
I.	1—16.	Koszta reprezentacji kraju	95.567	08	—	—	95.567	08
II.	17—33.	„ zarządu	244.623	06 1/2	—	—	244.623	06 1/2
III.	34.	„ leczenia	727.446	19 1/2	—	—	727.446	19 1/2
IV.	35—37.	„ szczepienia	59.775	59	—	—	59.775	59
V.	38.	Wydatki sanitarne	7.930	95	—	—	7.930	95
VI.	39—44b.	Zasiłki dla zakładów dobroczynności	10.674	—	—	—	10.674	—
VII.	45—85e.	Na cele wykształcenia i oświaty	489.267	28	—	—	489.267	28
VIII.	86—90.	Utrzymanie pomników historycznych	12.286	29	—	—	12.286	29
IX.	91—107.	Kwaterunkowe żandarmeryi	76.137	08	—	—	76.137	08
X.	108—132b.	Drogi krajowe	743.821	89 1/2	127.962	22	871.784	11 1/2
XI.	133—138.	Dotacje dla zakładów krajowych	13.064	21	—	—	13.064	21
XII.	139.	Wydatki na szupaśnictwo	30.670	01 1/2	—	—	30.670	01 1/2
XIII.	140—146.	Budowy wodne i melioracye	85.060	57	—	—	85.060	57
XIV.	147—157 1/2.	Umarzanie pożyczek i odsetki od tychże	433.896	07	—	—	433.896	07
XV.	158—207b.	Na cele gospodarstwa krajowego	282.068	90	—	—	282.068	90
XVI.	208—211 f.	Rozmaite	191.395	91 1/2	—	—	191.395	91 1/2
<i>Suma wydatków rzeczywistych budżetem objętych</i>			3,503.685	10 1/2	127.962	22	3,631.647	32 1/2
B. Przenośne.								
Lokacya w Banku krajowym; na 3% rachunek bieżący							924.966	99
„ „ „ ; na zakupno 4% asygnat							400.000	—
„ „ „ ; spieniężone 4% asygnaty							300.000	—
Efekta wydane							1.200	—
Zaliczki zwrócone depozytom (gotówką)							324.000	—
„ „ funduszowi propinacyjnemu (gotówką)							150.880	—
Suma wszystkich wydatków							5,732.694	31 1/2
C. Pozostałość kasowa z rachunku z końcem roku 1886:								
a) w gotówce			197.792	zł. 43 1/2	ct.			
b) w 4% asygnatach Banku krajowego			300.000	„	—	„	497.792	43 1/2
Ogółem zgodnie ze sumą dochodów							6,230.486	75

w ściślejszem znaczeniu.

Kwota preliminowana wedle ustawy z 23. Stycznia 1886.			Wynikłości są zatem:						Należytości			
zwy- czajne	nadzw- yczajne	Razem	mniejsze		większe		w ogóle		czynne		bierne	
			zwy- czajne	nadzw- yczajne	zwy- czajne	nadzw- yczajne	mniejsze	większe	z roku bieżącego			
zł.	zł.	zł.	zł.	zł.	zł.	zł.	zł.	zł.	zł.	ct.	zł.	ct.
100.230	—	100.230	4.663	—	—	—	4.663	—	—	—	—	—
226.920	—	226.920	—	—	17.703	—	—	17.703	15.671	51	—	87 52
655.000	—	655.000	—	—	72.446	—	—	72.446	13.980	02	—	—
57.900	—	57.900	—	—	1.876	—	—	1.876	—	—	—	14 78
8 000	—	8.000	69	—	—	—	69	—	—	—	—	—
10.674	—	10.674	—	—	—	—	—	—	—	—	—	—
507.894	—	507.894	18.627	—	—	—	18.627	—	390	—	—	8 33
11.410	—	11.410	—	—	876	—	—	876	—	—	—	—
77.914	—	77.914	1.777	—	—	—	1.777	—	—	—	—	—
756.348	128.000	884.348	12.526	38	—	—	12.564	—	3.835	54	3.510	31 1/2
970	—	970	—	—	12.094	—	—	12.094	—	—	—	—
27.000	—	27.000	—	—	3.670	—	—	3.670	488	65	—	98 44 1/2
84.588	—	84.588	—	—	473	—	—	473	2.093	65	—	1.334 88
434.573	—	434.573	677	—	—	—	677	—	—	—	—	1.118 52
258.890	—	258.890	—	—	23.179	—	—	23.179	2.844	46	—	—
185.779	—	185.779	—	—	5.617	—	—	5.617	5.624	94 1/2	—	78 73
3,404.090	128.000	3,532.090	38.339	38	137.934	—	38.377	137.934	44.928	77 1/2	—	6.251 52
												99.557

Uwaga. *) Z wykazanej pozostałości kasowej z końcem roku 1886. przypada:

a) na fundusz uposażenia kasy krajowej w gotówce — zł. — ct.; w efektach 300.000 zł. — ct.

b) na czystą pozostałość kasową fund. kraj. „ 197.792 „ 43 1/2 „ ; „ — „ — „

Razem jak wykazano: w gotówce 197 792 zł. 43 1/2 ct; w efektach 300.000 zł. — ct.

W ogóle wynosi z końcem roku 1886:

1. Fundusz uposażenia kasy krajowej: a) w 4% asygnatach Banku krajowego 300.000 zł. — ct.

b) w lokacyi w Banku kraj na 3% rach. bież. 76.262 „ 82 „

Razem, zgodnie ze stanem z końcem r. 1885 . . . 376.262 zł. 82 ct.

2. Czysta pozostałość funduszu kraj.: a) w gotowiźnie 197.792 zł. 43 1/2 ct.

b) w lokacyi w Banku kraj. na 3% rach. bież. 28.613 „ 40 „

Razem . . . 226.405 zł. 83 1/2 ct.

Fundusz krajowy

L i c z b a		S u m a r y u s z	Wynikłości z roku 1886.					
ru- bryki	pozycyi		zwyczajne		nadzwyczajne		R a z e m	
budżetu			zł.	ct.	zł.	ct.	zł.	ct.
D o c h o d y.								
A. Rzeczywiste.								
I.	1.	Pozostałość z rachunków z lat ubiegłych .	281	55	—	—	281	55
II.	2.	Odsetki od chwilowo lokowanych pieniędzy	7.371	19	—	—	7.371	19
III.	3—6.	Dochody z dróg krajowych	228.236	20	—	—	228.236	20
IV.	7—8b.	Nadwyżki dochodów od zakładów dotowanych	92.837	36 ^{1/2}	—	—	92.837	36 ^{1/2}
V.	9—13.	Zwroty zaliczek z lat ubiegłych	35 481	88 ^{1/2}	—	—	35.481	88 ^{1/2}
VI.	14—68.	„ pożyczek	34 595	92	—	—	34.595	92
VII.	69—71.	Dochody szkoły gospodarstwa lasowego .	5.405	—	—	—	5.405	—
VIII.	72—75.	„ szkół roln. i folwarku w Dublinach	33.464	35	—	—	33.464	35
IX.	76—78.	„ „ „ „ w Czernichowie	36.270	52 ^{1/2}	—	—	36.270	52 ^{1/2}
X.	79—81.	„ „ „ „ w Czernichowie	8.399	10	—	—	8.399	10
XI.	82.	Zwroty za sprawdzanie rachunków apte- karskich	616	36	—	—	616	36
XII.	83.	Dochód z przelania do Skarbu krajowego pozostałości z funduszu zapomogi z roku 1866	28.741	13	—	—	28.741	13
XIII.	84—89.	Rozmaite	21.095	18	—	—	21.095	18
XIV.	89a.	Z pozostałości reszty pożyczki kraj. z r. 1883. dla pokrycia wydatków na pożyczki dla miast budujących koszary dla c. k. wojska	120.000	—	—	—	120.000	—
XV.	90.	Dodatki do podatków	3,205.257	40 ^{1/2}	—	—	3,205.257	40 ^{1/2}
<i>Suma doch. dów rzeczywistych budżetem objętych .</i>			<u>3,858.053</u>	<u>16</u>	—	—	<u>3,858.053</u>	<u>16</u>
B. Przenośne.								
Lokacya w Banku krajowym; ściągnięto z 3% rachunku bieżącego . .							956.255	41
„ „ „ ; zakupione 4% asygnaty							400.000	—
„ „ „ ; za spieniężone 4% asygnaty							300.000	—
Efekta pobrane							1.200	—
Zaliczki od depozytów (w gotówce)							324.000	—
„ od funduszu propinacyjnego (w gotówce)							150.880	—
Suma wszystkich dochodów							<u>5,990.388</u>	<u>57</u>
C. Pozostałość kasowa z rachunku roku 1885:								
a) w gotówce 71.525 zł. 73 ct.								
popotrąceniu zaś prze- niesionych do rachunku roku 1887. 31.427 „ 55*) „ 40.098 zł. 18 ct.								
b) w 4% asygnatach Banku krajowego 200.000 „ — „								
Ogółem zgodnie ze sumą wydatków .							<u>6,230.486</u>	<u>75</u>

w ściślejszem znaczeniu.

Kwota preliminowana wedle ustawy z 23. Stycznia 1886			Wynikłości są zatem:						Należytości			
zwy- czajne	nadzw- yczajne	Razem	mniejsze		większe		w ogóle		czynne		bierne	
			zwyczajne	nadzw- yczajne	zwyczajne	nadzw- yczajne	mniejsze	większe	z roku bieżącego			
zł.	zł.	zł.	zł.	zł.	zł.	zł.	zł.	zł.	zł.	ct.	zł.	ct.
—	—	—	—	—	282	—	—	282	—	—	—	—
10.000	—	10.000	2.629	—	—	—	2.629	—	—	—	—	—
224.910	—	224.910	—	—	3.326	—	—	3.326	3.809	40	—	—
46.027	—	46.027	—	—	46.810	—	—	46.810	—	—	—	—
32.500	—	32.500	—	—	2.982	—	—	2.982	—	—	—	—
44.449	—	44.449	9.853	—	—	—	9.853	—	122.735	29	—	—
5.320	—	5.320	—	—	85	—	—	85	—	—	—	—
34.915	—	34.915	1.451	—	—	—	1.451	—	—	—	—	—
48.475	—	48.475	12.204	—	—	—	12.204	—	—	—	—	—
11.125	—	11.125	2.726	—	—	—	2.726	—	—	—	—	—
600	—	600	—	—	16	—	—	16	—	—	—	—
20.771	—	20.771	—	—	7.970	—	—	7.970	2.647	08	—	—
23.995	—	23.995	2.900	—	—	—	2.900	—	4.408	73	—	—
120.000	—	120.000	—	—	—	—	—	—	—	—	—	—
2,910.000	—	2,910.000	—	—	295.258	—	—	295.258	323.608	63	—	—
3,533.087	—	3,533.087	31.763	—	356.729	—	31.763	356.729	457.209	13	—	—
								324.966				
									104.876	22	—	—
									—	—	—	—
									—	—	—	—
									—	—	—	—
									562.085	35	—	—
									—	—	—	—
									562 085	35	—	—

*) Obacz wyjaśnienie przy Rubryce I. dochodów na stronie 118.

Stan majątku z końcem roku 1886.

	Stan czynny:	Szczegół.	Ogół.
1. Pozostałość kasowa z rachunku z końcem roku 1886:			
a) w gotówce	197.792 zł. 43 ¹ / ₂ ct.		
b) w 4% asygnatach Banku kraj. 300.000 " — "	<u>300.000 " — "</u>	497.792 zł. 43 ¹ / ₂ ct.	
2. Należytości czynne z roku bieżącego:			
a) w rubrykach wydatków	44.928 zł. 77 ¹ / ₂ ct.		
b) " " dochodów	562.085 " 35 "		
3. Należytości czynne z lat ubiegłych (alegat 10. str. 227.)	<u>1,622.107 " 31 "</u>	2,229.121 " 43 ¹ / ₂ "	2,726.913 zł. 87 ct.
Z końcem roku 1885. wynosiła suma stanu czynnego	2,500.999 zł. 47 ¹ / ₂ ct.		
w porównaniu tedy z takimże stanem z roku bieżącego	<u>2,726 913 " 87 "</u>		
okazuje się w stanie czynnym z końcem r. 1886. przyrost o	<u>225.914 zł. 39¹/₂ ct.</u>		

Stan bierny:

4. Należytości bierne z roku bieżącego w rubrykach wydatków	6.251 zł. 52 ct.		
5. Należytości bierne z lat ubiegłych (alegat 10. str. 227.)	<u>1,414.960 " 42¹/₂ "</u>	1.421.211 " 94 ¹ / ₂ "	
Przewyżka stanu czynnego		1,305.701 zł. 92 ¹ / ₂ ct.	
Z końcem roku 1885. przewyżka ta wynosiła		<u>1,008.741 " 51 "</u>	
stan przeto majątku z końcem roku 1886. (nie uwzględniając długów pożyczek krajowych, wykazanych w osobnych zamknięciach rachunków) przedstawia się <i>korzystniej</i> o sumę			<u>296.960 zł. 41¹/₂ ct.</u>
mianowicie:			
obrót kasowy wykazuje wynik (pozostałość kasową) wyższy o	226.266 zł.		
stan bierny obniżył się o	<u>71.046 "</u>		
	razem 297.312 zł.		
ponieważ zaś stan wierzytelności niższym jest o	<u>352 "</u>		
ogólny przeto stan majątkowy okazuje się wyższy, j. w., o			<u>296.960 zł. — ct.</u>

W y j a ś n i e n i a.


1. Wydatki budżetem uchwalone wynosiły	3,533.090 zł.		
2. Suma rzeczywistych wydatków wynosi	<u>3,631.647 "</u>		
3. Wydatki <i>większe</i> są zatem od budżetu o		99.557 zł. — ct.	
(Uzasadnienie przekroczeń znajduje się przy poszczególnych pozycjach.)			
4. Dochody budżetem uchwalone wynosiły	3,533.087 zł.		
5. Suma dochodów rzeczywistych wynosi	<u>3,858.053 "</u>		
6. Dochody zatem <i>większe</i> od budżetu o		<u>324.966 " — "</u>	
7. Ogółem wynik obrotu okazuje się <i>korzystniejszym</i> od budżetu o		<u>225.409 zł.</u>	
Udowadnia to również następujące zestawienie:			
Pozostałość kasowa z końcem roku 1886. (z wyłączeniem części funduszu uposażenia kasy krajowej w efektach 300.000 zł.) wynosi		197.792 zł. 43 ¹ / ₂ ct.	
do tego pozostałość na lokacyi w Banku krajowym		<u>28.613 " 40 "</u>	
Razem w zaokrągleniu		226.406 zł. — ct.	
Nadwyżka dochodów uchwalona budżetem		997 " — "	
Wynik od budżetu <i>korzystniejszy</i> (zgodnie j. w.)		<u>225.409 zł.</u>	

z powodów wyluszczonej przy poszczególnych pozycjach niniejszego zamknięcia rachunku.

1	Wielki	10000	10000	10000	10000
2
3
4
5
6
7
8
9
10
11
12
13
14
15
16
17
18
19
20
21
22
23
24
25
26
27
28
29
30
31
32
33
34
35
36
37
38
39
40
41
42
43
44
45
46
47
48
49
50

Część I.

W Y D A T K I.



Fundusz krajowy.

Część I.

Liczba		Poszczególnienie	Wydatki w roku 1886.		Kwota preliminowana wedle ustawy z dnia 21. Stycznia 1886.
ru- bryki	po- zycy		zł.	ct.	
budżetu					zł.
I.		Koszta reprezentacji kraju.			
		<i>Sumaryczne zestawienie rubryki I.</i>			
1-12	A. Sejm krajowy	.	61.119	60	63.230
13-16	B. Wydział krajowy	.	34.447	48	37.000
		Suma ogólna rubryki I.	95.567	08	100.230
		Poszczególnienie.			
		A. Sejm krajowy.			
1	Koszta podróży pp. Posłów	.	13.438	43	6.700
2	Dyety pp. Posłów	.	21.010	—	36.000
3	Koszta druków	.	17.268	56	11.000
4	Spisywanie sprawozdań	.	3.665	—	4.200
5	Pisarze dzienni	.	650	—	650
6	Remuneracye dla urzędników Wydziału krajowego, za dodatkowe zatrudnienie podczas Sejmu	.	1.200	—	1.200
7	Służba	.	1.176	40	850
8	Opał	.	1.296	90	1.300
9	Oświetlenie	.	950	—	950
10	Zapuszczanie i mycie podłóg	.	75	66	120
11	Potrzeby kancelaryjne	.	196	82	160
12	Rozmaite drobne wydatki	.	191	83	100
		Suma	61.119	60	63.230
		B. Wydział krajowy.			
13	Marszałek krajowy	.	6.027 zł. 73 ct.		
	" " dodatek na reprezentacyę	.	4.000 " — "		
			10.027	73	10.000
14	Sześciu Członków Wydziału krajowego	.	22.133	29	24.000
15	Zastępcy	.	1.286	46	2.000
16	Dodatek dla Członka Wydziału krajowego, mianowanego przez Marszałka zastępcą do kierownictwa w Wydziale krajowym	.	1.000	—	1.000
		Suma	34.447	48	37.000

Wydatki.

Fundusz krajowy.

W porównaniu z kwotą preliminowaną okazują się wydatki		Uzasadnienie różnic	Należitości			
mniejsze	większe		czynne		bierne	
zł.	zł.		z roku bieżącego			
			zł.	ct.	zł.	ct.
2.110	—					
2.553	—					
4.663	—					
—	6.738	Wydatek większy, ponieważ, z powodu przerwy świątecznej w posiedzeniach, wypłacone zostały podwójne koszty podróży.				
14.990	—	Wydatek mniejszy, z powodu krótkiego trwania sesji sejmowej.				
—	6.269	Wydatek większy, ponieważ ilość drukowanych przedłożeń dla Wys. Sejmu była większą, i że z powodu krótkiego trwania sesji, część przeważną druków dokonano z pośpiechem w nocy i w dniu świątecznym o 50% drożej nad zwykłą cenę.				
535	—	Wydatek mniejszy, z powodu krótkiego trwania sesji sejmowej.				
—	—					
—	326	Wydatek większy, odpowiedni wymogom obsługi.				
3	—					
—	—					
44	—	Wydatek mniejszy, wedle istotnej potrzeby.				
—	37	Wydatki większe, niedające się z góry ściśle obliczyć.				
—	92					
15.572	13.462					
2.110	—					
—	28	Wydatek większy, z powodu, iż ś. p. J. W. Marszałek Dr. Zybkiewicz podniósł należność płatną z góry za Listopad, J. E. zaś nowomianowany Marszałek rozpoczął urzędowanie dnia 30. Listopada.				
1.867	—	Wydatki mniejsze, ponieważ J. E. Dr. Smolka, przez czas pobytu w Radzie Państwa w Wiedniu, nie pobierał wynagrodzenia, tudzież z powodu, iż nie zachodziła potrzeba częstszego powoływania zastępców.				
714	—					
—	—					
2.581	28					
2.553	—					

Fundusz krajowy.

Część I.

Liczba		Poszczególnienie	Wydatki w roku 1886.		Kwota preliminowana wedle ustawy z dnia 21. Stycznia 1886.
ru- bryki	po- zycy		zł.	ct.	zł.
budżetu					
II.		Koszta zarządu.			
		<i>Sumaryczne zestawienie rubryki II.</i>			
17-23		Płace urzędników i woźnych	128.712	60	128.180
24		Dyurniści	36.042	51	34.806
25		Zaslugi	3.902	—	3.900
26		Emolumenta	13.197	06	13.214
27		Remuneracye	3.568	94	2.845
28		Koszta podróży i diety	5.104	95	3.400
29		Pensye i zaopatrzenia	9.021	21	9.246
30		Dary z łaski	1.618	—	1.688
31		Potrzeby kancelaryjne	18.632	99 ¹ / ₂	17.350
32		Gmach krajowy i jego utrzymanie	10.124	45	6.291
33		Zaliczki na płace urzędników	14.698	35	6.000
		Suma ogólna rubryki II.	244.623	06¹/₂	226.920
		Płace urzędników i woźnych.			
		<i>Sumaryczne zestawienie płac wraz z dodatkami aktywalnymi.</i>			
17		Oddział konceptowy	35.496	42	35.500
18		" rachunkowy	47.350	83	47.350
19		" kasowy	10.670	—	10.670
20		" techniczny	10.960	—	10.960
21		" sanitarny	2.300	—	2.300
22		" statystyczny	3.540	—	3.540
23		" manipulacyjny	18.395	35	17.860
		Suma płac	128.712	60	128.180
		Poszczególnienie.			
17		<i>Oddział konceptowy.</i>			
		a) 2 radców, płaca po 2.800 zł., dodatek aktywalny po 480 zł.	6.560	—	6.560
		b) 5 sekretarzy " " 2.000 " " " " 360 "	11.800	—	14.160
		c) 5 konceptistów " " 1.300 " " " " 240 "	5.509	76	10.780
		d) 7 adjunktów " " 1.000 " " " " 200 "	7.706	66	2.400
		e) 4 asystentów " " 700 " " " " 100 "	3.200	—	1.600
		f) Remuneracye i zasiłki udzielone urzędnikom	720	—	—
		Suma	35.496	42	35.500

Wydatki.

Fundusz krajowy.

W porównaniu z kwotą preliminowaną okazują się wydatki		Uzasadnienie różnic	Należitości			
			czynne		bierne	
z roku bieżącego						
zł.	zł.		zł.	ct.	zł.	ct.
—	533					
—	1.237					
—	2					
17	—					
—	724		50	51		
—	1.705		919	78		
225	—		—	—	87	
70	—		—	—	52	
—	1.283		2	87		
—	3.833		—	—		
—	8.698		14.698	35		
312	18.015		15.671	51	87	
	17.703					
3	—					
—	—					
—	—					
—	—					
—	536					
3	536					
	533					
—	—					
2.360	—	Wydatek w ogóle mniejszy o 3 zł., ponieważ w ciągu roku nie obsadzono 1 posady sekretarza, tudzież 2 posad konceptistów, oraz z powodu, iż z wykazanych 5 posad konceptistów obsadzono 2 dopiero od 17. Września; natomiast funkcyonowało (zamiast 2) 7 adjunktów (z tych dwu do 16. Września), oraz 4 asystentów (zamiast 2).				
5.270	—					
—	5.307					
—	1.600					
—	720					
7.630	7.627					
3						

Fundusz krajowy.

Część I.

Liczba		Poszczególnienie	Wydatki w roku 1886.		Kwota preliminowana wedle ustawy z dnia 21. Stycznia 1886.
ru- bryki	po- zycy		zł.	ct.	
budżetu					zł.
II.					
	18	<i>Oddział rachunkowy.</i>			
		a) Dyrektor, płaca 2.600 zł., dodatek aktyw. 400 zł.	1.400	—	3.000
		b) Zastępca dyrektora " 2.000 " " " 360 "	2.386	13	2.360
		c) 6 rewidentów " po 1.500 " " " po 300 "	10.800	—	10.800
		d) 11 adjunktów " " 1.200 " " " " 240 "	15.840	—	15.840
		e) 1 archiwista " " 1.000 " " " " 200 "	1.200	—	1.200
		f) 1 protokolista " " 1.000 " " " " 200 "	1.200	—	1.200
		g) 8 asystentów " po 700 " " " po 100 "	6.396	91	6.400
		h) 9 praktykantów " " 600 " " " " — "	5.373	33	6.000
		i) 1 woźny " " 500 " " " " 50 "	549	96	550
		iα) Remuneracye i zasiłki udzielone urzędnikom	2.204	50	—
		Suma	47.350	83	47.350
	19	<i>Oddział kasowy.</i>			
		a) Kasyer, płaca 2.000 zł., dodatek aktywalny 360 zł.	2.360	—	2.360
		b) Kontrolor " 1.600 " " " 300 "	1.900	—	1.900
		c) 4 adjunktów " po 1.200 " " " po 240 "	5.760	—	5.760
		d) 1 woźny " 600 " " " 50 "	650	—	650
		Suma	10.670	—	10.670
	20	<i>Oddział techniczny.</i>			
		a) Nadinżynier, płaca 3.000 zł., dodatek aktywalny 1.000 zł.	4.000	—	4.000
		b) 2 inżynierów " po 2.000 " " " po 360 "	4.720	—	4.720
		c) 2 asystentów " " 1.000 " " " " 120 "	2.240	—	2.240
		Suma	10.960	—	10.960
	21	<i>Oddział sanitarny.</i>			
		Inspektor szpitali, płaca 2.000 zł., dodatek na mieszkanie 300 zł.	2.300	—	2.300
	22	<i>Oddział statystyczny.</i>			
		a) Naczelnik oddziału, płaca	2.000	—	2.000
		b) Koncepista, płaca 1.300 zł., dodatek aktywalny 240 zł.	1.540	—	1.540
		Suma	3.540	—	3.540

Fundusz krajowy.

Część I.

Liczba		Poszczególnienie	Wydatki w roku 1886.		Kwota prelimino- wana wedle ustawy z dnia 21. Stycznia 1886.
ru- bryki	po- zycyi		zł.	ct.	zł.
budżetu					
II.	23	<i>Oddział manipulacyjny.</i>			
		a) Dyrektor kancelaryi, płaca	2.000	—	2.000
		b) Archiwista, płaca 1.500 zł., dodatek aktywalny 300 zł.	1.800	—	1.800
		c) Ekspedytor " 1.300 " " " 270 "	1.570	—	1.570
		d) Protokolista " 1.200 " " " 240 "	152	02	1.440
		e) 5 kancelistów " po 1.000 " " " po 200 "	5.873	33	4.800
		f) 4 asystentów " " 700 " " " " 100 "	3.200	—	2.400
		g) Odźwierny, płaca	600	—	600
		h) Portyer "	500	—	500
		i) 5 woźnych " po 500 zł., dodatek aktywalny po 50 zł.	2.700	—	2.750
		Suma	18.395	35	17.860
	24	<i>Dyurniści.</i>			
		a) Dla oddziału konceptowego, aplikanci 1.100 zł. — ct. dyurniści 7.373 " 05 "	8.473	05	8.432
		b) " " rachunkowego	8.272	40	7.811
		c) " " kasowego	—	—	—
		d) " " technicznego	4.869	—	4.869
		e) " " statystycznego	2.624	41	1.934
		f) " " manipulacyjnego	10.673	75	10.640
		g) Na zastępstwa urzędników	1.129	90	1.120
		Suma	36.042	51	34.806
	25	<i>Zasługi.</i>			
		13 stróżów po 300 zł.	3.902	—	3.900
	26	<i>Emolumenta.</i>			
		a) Dyrektorowi kancelaryi na fiakra	50	—	50
		b) " " " 48 metrów sześciennych drzewa	156	—	156
		c) Ubranie dla odźwiernego i 7 woźnych po 50 zł.	400	—	400
		d) " " portyera	93	—	100
		e) Opał dla odźwiernego i portyera po 7-2 metr. sześć. drzewa	47	—	47
		f) Dodatki pięcioletnie dla urzędników i 400 zł. dla inspe- ktora szpitali	11.279	08	11.589
		g) Dodatki osobiste:			
		1. dla 3 rewidentów rachunkowych	270	—	270
		2. dla 8 praktykantów "	596	98	602
		— Remuneracye i zapomogi udzielone urzędnikom	305	—	—
		Suma	13.197	06	13.214

Wydatki.

Fundusz krajowy.

W porównaniu z kwotą preliminowaną okazują się wydatki		Uzasadnienie różnic	Należytości				
mniejsze	większe		czynne		bierne		
zł.	zł.		z roku bieżącego				
zł.	zł.		zł.	ct.	zł.	ct.	
—	—						
—	—						
1.288	—	Wydatek mniejszy, z powodu zamianowania protokolisty dopiero z dniem 23. Listopada.					
—	1.074	Wydatek większy, ponieważ do dnia 22. Listopada protokolistę zastępował jeden nadetatowy kancelista.					
—	800	Wydatek większy, z powodu zamianowania w roku 1885. jednego nadetatowego asystenta.					
—	—						
50	—	Wydatek mniejszy, ponieważ w r. 1886. jeden z woźnych zamiast dodatku aktywalnego 50 zł. używał pomieszkania <i>in natura</i> .					
1.338	1.874						
	536	Ogółem wydatek większy o 536 zł.					
—	41	Wydatek w ogóle większy, ponieważ na oddział rachunkowy przeniesiono dyurnum 1 pisarza dziennego, w kwocie 454 zł. 90 ct., pobierającego dawniej wynagrodzenie z funduszu pożyczki kraj. z r. 1873.; oraz z powodu utworzenia przemysłowego oddziału statystycznego, i mnożących się w tymże czynności.					
—	461						
—	—						
—	691						
—	34						
—	10						
—	1.237						
—	2						
—	—						
—	—						
7	—	Wydatek mniejszy, wedle rzeczywistego kosztu sprawionego ubrania.					
—	—	Wydatek mniejszy, ponieważ z powodu awansu utracili pięciolecia: Paklowski, asystent rachunkowy, od dnia 9. Lipca 1886., Bienkowski, ekspedytor, od dnia 22. Września 1885. i Kunisch, kancelista, od dnia 23. Listopada 1886., tudzież z powodu spensjonowania Kuźniara, woźnego Oddziału rachunkowego, od dnia 1. Kwietnia 1886.					
310	—						
—	—						
5	—	Wydatek mniejszy, z powodu interkalaryum.					
—	305	Wydatek większy, znajdujący zupełne pokrycie w zaoszczędzeniu pod f).					
322	305						
17							

Fundusz krajowy.

Część I.

Liczba		Poszczególnienie	Wydatki w roku 1886.		Kwota prelimino- wana wedle ustawy z dnia 21. Stycznia 1886.
ru- bryki	po- zycy		zł.	ct.	
budżetu					zł.
II.	27	<i>Remuneracye.</i>			
		a) Rzecznik prawny za zastępstwo	1.674	84	1.000
		b) Tłómacz języka ruskiego	800	—	800
		c) Tłómaczenie z języków obcych	94	10	45
		d) Urzędnicy, dyurniści i słudzy Wydziału krajowego	1.000	—	1.000
		Suma	3.568	94	2.845
	28	<i>Koszta podróży i diety.</i>			
		a) Dla urzędników w ogóle	4.704	95	3.000
		b) „ inspektora szpitali	400	—	400
		Suma	5.104	95	3.400
	29	<i>Pensye i zaopatrzenia.</i>			
		a) Mochnacka Eleonora	—	—	280
		b) Jankowska Karolina	400	—	400
		c) Pawulska Paulina	350	—	350
		d) Madeyski Wojciech	1.200	—	1.200
		e) Tarczyńska Marcyanna	350	—	350
		f) Łopuszańska Walerya	350	—	350
		g) Łopuszański Tadeusz, Jan, Paweł	50	—	50
		h) Iwanickiego sierota	87	48	175
		i) Karatnicka Zofia	300	—	300
		k) Placer Marya	314	04	314
		l) Stroński Sylwery	200	—	200
		ł) Olewińska Julia	350	—	350
		m) Gorzycowa Eudoksya	196	66	197
		n) Bulikowska Izabella	349	92	350
		o) Chrzanowska Joanna	350	—	350
		p) Niewiadomskiego sieroty	262	50	263
		q) Krzeczowska Eugenia, Zofia	175	—	175
		r) Niewiadomskiego sieroty, zaopatrzenie dla 3 po 90 zł.	180	—	270
		s) Czaderska Eugenia	350	—	350
		t) Ożwad Maryan Benedykt	175	—	175
		u) Kalicka Jadwiga	350	—	350
		w) Pierożyński Ludwik	1.899	96	1.900
		x) Duszyńska Izabella	350	—	350
		y) Karmalitowa Kunegunda	81	90	197
		— Kuźniar Jan, woźny emerytowany	348	75	—
		Suma	9.021	21	9.246

Wydatki.

Fundusz krajowy.

W porównaniu z kwotą preliminowaną okazują się wydatki		Uzasadnienie różnic	Należitości			
			czynne		bierne	
z roku bieżącego						
zł.	zł.		zł.	ct.	zł.	ct.
—	675	<i>Wydatek większy</i> , z powodu znaczniejszej ilości spraw, powierzonych syndykowi do obrony. Częściowy zwrot wydatku wykazany obok jako należitość czynna.	50	51	—	—
—	—					
—	49	<i>Wydatek większy</i> , z powodu większej ilości korespondencyj w obcych językach.				
—	—					
—	724		50	51	—	—
—	—					
—	1.705	<i>Wydatek większy</i> , wedle istotnej potrzeby wysyłania komisyj i innych delegacyj; zwyż w połowie znajduje on pokrycie w wykazanej obok należitości czynnej, przypisanej do zwrotu.	919	78	—	—
—	—					
—	1.705		919	78	—	—
—	—					
280	—	<i>Wydatek mniejszy</i> , ponieważ z powodu śmierci zamknięto pensyę z końcem października 1885.				
—	—					
—	—					
—	—					
—	—					
88	—	<i>Wydatek mniejszy</i> , ponieważ zaopatrzenie to podniesionem zostało tylko po koniec Czerwca b. r., gdyż sierota po śp. Iwanickim, Maryan, wydalił się za granicę; patrz obok zaległość bierną.	—	—	87	52
—	—					
—	—					
—	—					
—	—					
—	—					
—	—					
90	—	<i>Wydatek mniejszy</i> , ponieważ jedna z sierot, Marya Antonina, zmarła 29. Października 1885.				
—	—					
—	—					
—	—					
—	—					
—	—					
115	—	<i>Wydatek mniejszy</i> , ponieważ z powodu śmierci zamknięto pensyę z końcem Maja 1886.				
—	348	<i>Wydatek większy</i> , niepreliminowany, z powodu przyznania rocznej emerytury w kwocie 465 zł. od 1. Kwietnia 1886. (LW. 14.893/86.)				
573	348				87	52
225	—					

Fundusz krajowy.

Część I.

Liczba		Poszczególne	Wydatki w roku 1886.		Kwota preliminowana wedle ustawy z dnia 21. Stycznia 1886.
ru- bryki	po- zycy		zł.	ct.	zł.
budżetu					
II.					
	30	<i>Dary z łaski.</i>			
		a) Bojarskie: Walerya, Józefa i Adolfinia	300	—	300
		b) Rzepińska Ludwika	50	—	120
		c) Pawulska Paulina	250	—	250
		d) Olewińskiego córka, Julia, Antonina	60	—	60
		e) Kiss Stanisław	50	—	50
		f) Jeziorańska Natalia, aż do pełnoletności córki	300	—	300
		g) Piotrowska Rozalia jednorazowo	300	—	300
		h) Olewińska Łucya, Katarzyna	60	—	60
		i) Iwanickiego sieroty	148	—	148
		k) Zakrzewska Marcyanna	100	—	100
		Suma	1.618	—	1.688
	31	<i>Potrzeby kancelaryjne.</i>			
		a) Wydawnictwo rozporządzeń krajowych	5.389	13 1/2	5.400
		b) Sprawienie i odnowienie sprzętów	1.326	41	800
		c) Potrzeby do pisania i rysowania	2.378	35	2.200
		d) Papier do druków, druk ksiąg i wzorów	2.632	17	2.244
		e) Oprawa ksiąg i druków	412	18	500
		f) Oświetlenie	1.398	74	936
		g) Opał	2.637	90	2.770
		h) Uzupełnienie biblioteki	1.398	42 1/2	1.000
		i) Rozmaite pomniejsze	1.059	68 1/2	1.500
		Suma	18.632	99 1/2	17.350

Wydatki.

Fundusz krajowy.

W porównaniu z kwotą preliminowaną okazują się wydatki		Uzasadnienie różnic	Należitości			
			czynne		bierne	
z roku bieżącego						
zł.	zł.		zł.	ct.	zł.	ct.
—	—	Wydatek <i>mniejszy</i> , ponieważ z powodu śmierci zamknięto pobór z końcem Maja 1886.				
70	—					
—	—					
—	—					
—	—					
—	—					
—	—					
70	—		—	—	—	—
11	—	Wydatek <i>mniejszy</i> , wedle rachunków przedkładanych przez c. k. Namiestnictwo.				
—	527	Wydatki <i>większe</i> , wedle istotnej potrzeby, nie dające się z góry ściśle obliczyć.				
—	178					
—	388					
88	—	Wydatek <i>mniejszy</i> z powodu jak pod b) — d).				
—	463	Wydatek <i>większy</i> , nie dający się z góry ściśle obliczyć.				
132	—	Wydatek <i>mniejszy</i> , z powodu niższych cen drzewa.				
—	398	Wydatek <i>większy</i> , z powodu znaczniejszego przykupna dzieł i prenumeraty fachowych czasopism.				
440	—	Wydatek <i>mniejszy</i> , z powodu niestałości potrzeb w tej pozycji.	2	87		
671	1.954		2	87	—	—
	1.283					

Fundusz krajowy.

Część I.

Liczba		Poszczególnienie	Wydatki w roku 1886.		Kwota prelimino- wana wedle ustawy z dnia 21. Stycznia 1886.
ru- bryki	po- zycyi		zł.	ct.	zł.
budżetu					
II.					
	32	<i>Gmach krajowy i jego utrzymanie.</i>			
		a) Inspicyent techniczny gmachu sejmowego	300	—	300
		b) Maszynista, płaca 592 zł. 50 ct.			
		12 metrów drzewa 40 " — "			
		45 litrów nafty 11 " — "	643	50	591
		c) Kominiarz	320	—	320
		d) Froterowanie i zapuszczanie podłóg	674	53	700
		e) Mycie podłóg	68	09	100
		f) Pompowanie wody	307	33	500
		g) Zgartywanie i wywóz śniegu	66	35	150
		h) Czyszczenie kloak i wywóz nieczystości	300	74	300
		i) Zabezpieczenie od ognia	150	15	342
		k) Podatek dochodowy miejski i czynszowy	93	45	438
		l) Utrzymanie skwerów koło gmachu sejmowego i wynagro- dzenie ogrodnika	150	—	150
		m) Rozmaite nieprzewidziane	7.050	31	2.400
		Suma	10.124	45	6.291
	33	<i>Zaliczki na płace urzędników.</i>			
		Dla urzędników i dla służby w ogóle udzielono 25.604 zł. 41 ct. a po potrąceniu ściągniętych rat bieżących 10.906 " 06 "	14.698	35	6.000
		Suma	14.698	35	6.000

Wydatki.

Fundusz krajowy.

W porównaniu z kwotą preliminowaną okazują się wydatki		Uzasadnienie różnic	Należitości				
			czynne		bierne		
mniejsze	większe		z roku bieżącego				
zł.	zł.		zł.	ct.	zł.	ct.	
—	—						
—	53	Wydatek większy, z powodu podwyższenia od 16. Lutego płacy maszynisty o 5 zł. miesięcznie.					
25	—	Wydatki mniejsze, wedle potrzeby.					
32	—						
193	—						
84	—						
—	—	Wydatek mniejszy, z powodu znaczniejszego zwrotu premii. Wydatek mniejszy, wedle nadesłanych do LW. 45.146/1886. i 75.007/1886. wezwań płatniczych.					
192	—						
344	—						
—	4.650	Wydatek większy, gdyż w tym roku poniesiono następujące nadzwyczajne wydatki:					
870	4.703	na rekonstrukcję oświetlenia elektrycznego w sali sejmowej i na urządzenie dwu lamp elektrycznych przed gmachem sejmowym 1.442 zł.					
	3.833	na betonowanie ubikacji suterenowych 1.888 „					
		na budowę nowej gnojarki, naprawę kanałów i t. p. 484 „					
		na naprawę parkanu i rampy koło stajni 547 „					
		Razem 4.361 zł.					
		do tego wynagrodzenie stróżów za odbywanie warty nocnej 275 „					
		Okazuje się przekroczenie 4.636 zł.					
—	8.698	Wydatek większy, znajdujący zupełne pokrycie w przypisanej obok do zwrotu należitości czynnej.	14.698	35	—	—	
—	8.698		14.698	35	—	—	

Liczba ru- bryki budżetu	po- zycyi	Poszczególne.				Wydatki w roku 1886.		Kwota prelimino- wana wedle ustawy z dnia 21. Stycznia 1886. zł.
						zł.	ct.	
III.		Koszta leczenia ubogich chorych.						
		A. W szpitalach powszechnych w Galicyi.						
		Stale z rubr. III.		Zaliczkowo za zwrotem od gmin		R a z e m		
		zł.	ct.	zł.	ct.	zł.	ct.	
		Biała	5.086 70	—	—	5.086 70		
		Bochnia	8.468 01	—	—	8.468 01		
		Brody	6.565 78	69	65	6.635 43		
		Brzeżany	6.767 75	—	—	6.767 75		
		Drohobycz	10.184 34	1.500	—	11.684 34		
		Jasło	7.719 91	—	—	7.719 91		
		Kołomyja	8.635 96	13	20	8.649 16		
		Kraków św. Łazarza :						
		oddział chorych	62.430 93	73	87	62.504 80		
		" położnic	7.403 76	—	—	7.403 76		
		" syfilitycznych	27.165 60	96	74	27.262 34		
		" obląkanych	16.493 70	—	—	16.493 70		
		" klinika	18.598 42	10.033	25	28.631 67		
		Kulparków, zakład obląkanych	133.505 28 1/2	—	—	133.505 28 1/2		
		Lwów, oddział chorych	183.045 57	1.181	15	184.226 72		
		" położnic	11.282 76	—	—	11.282 76		
		Podhajce	8.104 52	—	—	8.104 52		
		Przemyśl	15.505 66	4	75	15.510 41		
		Rzeszów	11.858 58	33	92	11.892 50		
		Sambor	6.940 01 1/2	31	55	6.971 56 1/2		
		Sanok	10.098 30	—	—	10.098 30		
		Śącz nowy	8.072 11	—	—	8.072 11		
		Śniatyn	1.454 20	—	—	1.454 20		
		Sokal	10.925 10	—	—	10.925 10		
		Stanisławów	12.455 00 1/2	8	77	12.463 77 1/2		
		Stryj	14.487 —	1.400	—	15.887 —		
		Tarnopol	11.429 40	—	—	11.429 40		
		Tarnów	18.945 62 1/2	—	—	18.945 62 1/2		
		Wadowice	1.746 39	—	—	1.746 39		
		Zaleszczyki	6.228 70	—	—	6.228 70		
		Złoczów	11.458 63	11	50	11.470 13		
		Żółkiew	10.542 90	—	—	10.542 90		
		<i>Razem w szpitalach krajowych</i>	673.606 61	14.458 35	688.064 96	688.064 96		
		Do przeniesienia	—	—	—	688.064 96		

Wydatki.

Fundusz krajowy.

W porównaniu z kwotą preliminowaną okazują się wydatki		Uzasadnienie różnic				Należytości			
						czynne		bierne	
z roku bieżącego									
mniejsze	większe								
zł.	zł.	zł.	ct.	zł.	ct.	zł.	ct.	zł.	ct.
Rachunek zaliczek zwrotnych od gmin za koszta leczenia, według powiatów.									
Nazwa powiatu		Należytość		Uiszczenie		Zaległość			
zł.	ct.	zł.	ct.	zł.	ct.	zł.	ct.		
Biała	93 45	93 45	—	—	—	—			
Bóbrka	251 10 ¹ / ₂	146 90	104 20 ¹ / ₂						
Bochnia	112 06 ¹ / ₂	—	112 06 ¹ / ₂						
Bohorodczany	—	—	—						
Borszczów	—	—	—						
Brody	204 55	32 59	171 96						
Brzesko	—	—	—						
Brzeżany	40 95	—	40 95						
Brzozów	119 47	30 22	89 25						
Buczacz	—	—	—						
Chrzanów	296 17 ¹ / ₂	—	296 17 ¹ / ₂						
Cieszanów	257 86	11 10	246 76						
Czortków	—	—	—						
Dąbrowa	—	—	—						
Dobromil	75 00 ¹ / ₂	65 18	9 82 ¹ / ₂						
Dolina	13 72	13 72	—						
Drohobycz	6 86	—	6 86						
Gorlice	—	—	—						
Gródek	436 32	308 88	127 44						
Grybów	—	—	—						
Horodenka	—	—	—						
Husiatyn	83 40	—	83 40						
Jarosław	134 70	60	74 70						
Jasło	—	—	—						
Jaworów	26 07	—	26 07						
Kalusz	—	—	—						
Kamionka	—	—	—						
Kolbuszowa	42 06	—	42 06						
Kołomyja	259 46	118 41	141 05						
Kossów	—	—	—						
Kraków — powiat	61 87 ¹ / ₂	—	61 87 ¹ / ₂						
Kraków — miasto	42.876 05	—	42.876 05						
Krosno	207 66	27 65	180 01						
Limanowa	73 88 ¹ / ₂	24 16	49 72 ¹ / ₂						
Lisko	—	—	—						
Lwów — powiat	3.621 61	1.521 55	2.100 06						
Lwów — miasto	139 28 ¹ / ₂	139 28 ¹ / ₂	—						
Do przeniesienia	49.433 58 ¹ / ₂	2.593 09 ¹ / ₂	46.840 49						

Fundusz krajowy.

Część I.

Liczba ru- bryki	po- zycy budżetu	Poszczególnienie						Wydatki w roku 1886.		Kwota prelimino- wana wedle ustawy z dnia 21. Stycznia 1886. zł.
		Stale z rubr. III.		Zaliczkowo za zwrotem od gmin		R a z e m		zł.	ct.	
		zł.	ct.	zł.	ct.	zł.	ct.			
III.										
		Z przeniesienia						688,064	96	
		<i>B. W szpitalach zagranicznych.</i>								
		Austria niższa	32.743	82	—	—	32.743	82		
		„ wyższa	375	80	—	—	375	80		
		Bukowina	9.055	44	—	—	9.055	44		
		Czechy	2.270	75 1/2	—	—	2.270	75 1/2		
		Karyntya	3	50	—	—	3	50		
		Kroacya i Sławonia	322	50	—	—	322	50		
		Morawa	1.533	35	—	—	1.533	35		
		Pogranicze wojskowe	132	15	—	—	132	15		
		Salcburg	43	—	—	—	43	—		
		Styrya	1.560	40	—	—	1.560	40		
		Szląsk	338	40	—	—	338	40		
		Tryest	1.484	01	—	—	1.484	01		
		Turecja	417	87	—	—	417	87		
		Tyrol	68	41	—	—	68	41		
		Węgry	16.471	23	9	12	16.480	35		
		Egipt	45	36	—	—	45	36		
		<i>Razem w szpitalach zagranicznych</i>	66.865	99 1/2	9	12	66.875	11 1/2	66.875	11 1/2
		<i>C. W szpitalach wojskowych</i>	1.724	60	—	—	1.724	60	1.724	60
		<i>Suma we wszystkich szpitalach</i>	742.197	20 1/2	14.467	47	756.664	67 1/2	756.664	67 1/2
		Do tego:								
		a) Wynagrodzenie za sprawdzanie rachunków aptekarskich i recept, w zastępstwie szpitali					600 zł. — ct.			
		b) dtto., w zastępstwie gmin					30 „ 56 „			
		c) Zaliczki gminom darowane					78 „ 85 1/2 „			
		d) Zwroty rozmaite					9.122 „ 51 1/2 „	9.831	93	
		Suma wydatków						766.496	60 1/2	
		Od tego zwroty:								
		a) Zaliczki od gmin	3.658	zł. 05 ct.						
		po strąceniu przeniesionych na rubr. V. poz. 11. dochodów ze zwrotów zaliczek z lat ubiegł.	3.309	„ 11 „			348	zł. 94 ct.		
		b) Zwroty rozmaite	51.136	zł. 36 ct.						
		po strąceniu przeniesionych na rub. V. poz. 10 dochodów zwrotów z lat ubiegłych	12.434	„ 89 „			38.701	„ 47 „	39.050	41
		Czysty wydatek rubryki III.						727.446	19 1/2	655.000

Wydatki.

Fundusz krajowy.

W porównaniu z kwotą preliminowaną okazują się wydatki		Uzasadnienie różnic						Należytości				
								czynne		bierne		z roku bieżącego
mniejsze	większe							zł.	ct.	zł.	ct.	
zł.	zł.							zł.	ct.	zł.	ct.	
		Nazwa powiatu	Należytość		Uiszczenie		Zaległość					
			zł.	ct.	zł.	ct.	zł.	ct.				
		Z przeniesienia	49.433	58 1/2	2.593	09 1/2	46.840	49				
		Łańcut	—	—	—	—	—	—				
		Mielec	125	66	105	66	20	—				
		Mościska	433	23	58	81	374	42				
		Myślenice	35	77	—	—	35	77				
		Nadworna	—	—	—	—	—	—				
		Nisko	20	70	20	70	—	—				
		Nowy targ	285	31 1/2	102	68 1/2	182	63				
		Pilzno	—	—	—	—	—	—				
		Podhajce	239	85	5	85	234	—				
		Przemysł	159	09	19	—	140	09				
		Przemysłany	10	29	10	29	—	—				
		Rawa	34	20	17	40	16	80				
		Rohatyn	20	70	—	—	20	70				
		Ropczyce	—	—	—	—	—	—				
		Rudki	129	43	41	25	88	18				
		Rzeszów	152	74 1/2	108	80	43	94 1/2				
		Sambor	293	13	104	—	189	13				
		Sanok	280	07	4	00 1/2	276	06 1/2				
		Sącz nowy	31	53	1	—	30	53				
		Skalał	—	—	—	—	—	—				
		Śniatyn	15	15	2	—	13	15				
		Sokal	110	71	55	34	55	37				
		Stanisławów	26	55	26	55	—	—				
		Staremiasto	14	25	4	95	9	30				
		Stryj	54	18	—	—	54	18				
		Tarnobrzeg	7	97 1/2	—	—	7	97 1/2				
		Tarnopol	60	65	7	50	53	15				
		Tarnów	—	—	—	—	—	—				
		Tlumacz	—	—	—	—	—	—				
		Trembowla	—	—	—	—	—	—				
		Turka	5	70	5	70	—	—				
		Wadowice	—	—	—	—	—	—				
		Wieliczka	33	25	33	25	—	—				
		Zaleszczyki	8	77	—	—	8	77				
		Zbaraż	9	80	9	80	—	—				
		Złoczów	646	99	305	11 1/2	341	87 1/2				
		Żółkiew	17	55	4	50	13	05				
		Żydaczów	161	38	10	80	150	58				
		Żywiec	—	—	—	—	—	—				
		Suma zaliczek	52.858	20	3.658	05	49.200	15	1.218	53	—	—
		Zwroty rozmaite	74.014	05 1/2	51.136	36	22.877	69 1/2	12.761	49	—	—
	72.446	Razem	126.872	25 1/2	54.794	41	72.077	84 1/2	13.980	02	—	—

Fundusz krajowy.

Część I.

Liczba		Poszczególne	Wydatki w roku 1886.		Kwota preliminowana wedle ustawy z dnia 21. Stycznia 1886.
ru- bryki	po- zycy budżetu		zł.	ct.	

Wydatki.

Fundusz krajowy.

W porównaniu z kwotą preliminowaną okazują się wydatki		Uzasadnienie różnic	Należitości			
			czynne		bierne	
z roku bieżącego						
zł.	zł.		zł.	ct.	zł.	ct.
		<p><i>Wydatek większy</i>, ponieważ w skutek liczniejszego napływu chorych do szpitali zrealizowano więcej zajętych i bieżących kosztów leczenia, aniżeli budżetem przewidziano.</p> <p>Przekroczenie w kwocie 72.446 zł. znajduje jednak w znaczniejszej części pokrycie w rubrykach, mających wspólność z rubryką niniejszą, a to:</p> <p>1. W nadwyżkach od zakładów dotowanych rub. IV. poz. 8, 8a, 8b. dochodów, dla której uchwalono w budżecie 40.229 zł. wpłynęło zaś rzeczywiście:</p> <p>a) od krajowego szpitala we Lwowie 39.158 zł. b) " " " św. Łazarza w Krakowie 4.688 " c) od krajowego zakładu na Kulparkowie 42.556 " 86.402 " a więc pozyskano nad budżet 46.173 zł.</p> <p>2. W wpływach nad budżet w rubr. V. poz. 10. dochodów, od szpitali powszechnych z rachunków kwartalnych, w której uchwalono . 12.000 zł. wpłynęło zaś 12.435 " a zatem uzyskano więcej 435 zł. Razem dochody były większe o 46.608 zł. Od dochodów tych wszakże stracić należy niekorzystniejsze wyniki od budżetu, a mianowicie:</p> <p>a) w rub. XI. wydatków „dotacje“ uchwalono 970 zł. wydano zaś:</p> <p>α) dla kraj. szpitala we Lwowie (oddział położnic) . 3.938 zł. β) dla podrzutek we Lwowie 476 " γ) dla kraj. szpitala św. Łazarza w Krakowie, (oddział położnic i syfilitycznych) . . 8.650 " 13.064 " a więc przekroczone tę rubrykę o kwotę 12.094 zł.</p> <p>b) w rub. V. poz. 11. dochodów uchwalono budżetem 5.000 zł. wpłynęło zaś 3.309 " dochód zatem był mniejszy o 1.691 " Razem straciwszy niekorzystniejsze wyniki w kwocie 13.785 " okaże się w powyższych działach budżetu wynik korzystniejszy o 32 823 zł.</p> <p>w porównaniu zaś z budżetowym wynikiem rub. III. wydatków, okaże się w ogóle niekorzystniejszym od budżetu o kwotę 39.623 zł.</p>				

Wydatki.

Fundusz krajowy.

W porównaniu z kwotą preliminowaną okazują się wydatki		Uzasadnienie różnic				Należytości			
						czynne		bierne	
						z roku bieżącego			
mniejsze	większe	zł.	ct.	zł.	ct.	zł.	ct.		
		<p>Ilość zlikwidowanych dni leczenia wynosiła:</p> <p>w roku 1884. 1,218.775</p> <p>" " 1885. 1,073.604</p> <p>" " 1886. 1,137.594</p> <p>Taksy leczenia zmienione zostały w następujących szpitalach:</p> <p style="text-align: center;">a. Podwyższono:</p> <p>w zagranicznych: w Wiedniu powszechny o 10 ct.; choleryczny na Landstrasse o 10 ct.; choleryczny na Thomasgasse o 10 ct.; Wiedeń — Rudolfa o 10 ct.; na Wiedniu o 10 ct.; w Linczu o 5 ct.; w Braunau o 3 ct.; w Hohenelbe o 4 ct.; w Humpolcu o 3 ct.; w Klatawie o 2 ct.; w Litomierzycach o 1 ct.; w Pardubicach o 3 ct.; w Taus o 1 ct.; w Tere sienstadt o 1 ct.; w Warmsdorf o 5 ct.; w Raguzie o 5 1/2 ct.; w Iglawie o 2 ct.; w Tryeście, zakład położnic, o 3 ct.; w Insbrucku, powszechny, o 1 ct.; tamże, zakład położnic, o 1 ct.; w Tryencie o 1 ct.; w Aradzie o 1 ct.; w Peszcie św. Rocha o 5 ct.; w Dées o 1 ct.; w Deva o 3 ct.; w Gyöngyös o 3 ct.; w Miskolcu o 1 ct.; w Nitrze o 2 ct.; w Pan czowej o 2 ct.; w Pecs o 3 ct.; w Szekesfejerwar o 1 ct.; w Temeszwarze o 2 ct.; w Torda o 4 ct.; w Trenczynie o 2 ct.; w Kronsztacie o 7 ct..</p> <p style="text-align: center;">b. Zniżono:</p> <p>w krajowych: w Białej o 5 ct.; w Nowym Sączu o 5 ct.; w Sokalu o 5 ct.; w Stanisławowie o 5 ct.; w Złoczowie o 5 ct.;</p> <p>w zagranicznych: w Gablonz o 4 ct.; w Hohenmauth o 7 ct.; w Zwickau o 3 ct.; w Sobenico, powszechny o 1/2 ct.; tamże, zakład obłąkanych, o 17 ct.; w Zarze o 2 1/2 ct.; w Salzburgu, św. Jana, o 4 ct.; w Knittelfeld o 6 ct.; w Marya-Zell o 7 ct.; w Pettau o 10 ct.; w Aranyos-Maroth o 2 ct.; w Peszcie, św. Jana, o 2 ct.; w Csik-Szereda o 2 ct.; w Debreczynie o 1 ct.; w Fehertemplom o 1 ct.; w Fiume o 3 ct.; w Makó o 2 ct.; w Nagy-Kallo o 1 ct.; w Nagy-Szeben o 1 ct.; w Nagy-Warad o 1 ct.; w Sateralja-Ujhely o 3 ct.; w Sepsi o 9 ct.; w Szegzard o 2 ct.</p>							

Fundusz krajowy.

Część I.

Liczba		Poszczególnienie	Wydatki w roku 1886.		Kwota preliminowana wedle ustawy z dnia 21. Stycznia 1886.
ru- bryki	po- zycy		zł.	ct.	zł.
budżetu					
IV.		Koszta szczepienia.			
	35	Utrzymanie i odświeżanie krowianki	1.600	—	1.600
	36	Koszta podróży i diety lekarzy z powodu szczepienia ospy	57.875	59	56.000
	37	Premie dla lekarzy odszczególniających się przy szczepieniu	300	—	300
		Suma rubryki IV.	59.775	59	57.900
V.		Wydatki sanitarne.			
	38	1/3 część za lekarstwa dla epidemicznie chorych	7.930	95	8.000
VI.		Zasiłki dla zakładów dobroczynności.			
	39	Szpitale Sióstr Miłosierdzia w Czerwonogrodzie, Rozdole i Bur- sztynie	900	—	900
	40	Szpital Sióstr Miłosierdzia w Nowosiólkach	300	—	300
	41	Dom ubogich i sierot w Krakowie	5.424	—	5.424
	42	Zakład św. Józefa dla osieroconych chłopców w Krakowie	1.000	—	1.000
	43	Komitet ochronek w Krakowie	550	—	550
	44	Towarzystwo ochronek chrześcijańskich we Lwowie	500	—	500
	44a	Zarząd Towarzystwa opieki weteranów z roku 1831. w Kra- kowie, datek jednorazowy	1.000	—	1.000
	44b	Komitet wykonawczy Towarzystwa opieki weteranów z r. 1831. we Lwowie, datek jednorazowy	1.000	—	1.000
		Suma rubryki VI.	10.674	—	10.674
VII.		Wydatki na cele wykształcenia i oświaty.			
	45	Akademia umiejętności w Krakowie	18.000	—	18.000
	46	Rada szkolna krajowa na pokrycie niedoboru funduszu szkol- nego krajowego	340.987	74	360.008
	47	Sześciu członków Rady szkolnej krajowej po 1.200 zł.	7.209	99	7.200
		Do przeniesienia	366.197	73	385.208

Wydatki.

Fundusz krajowy.

W porównaniu z kwotą preliminowaną okazują się wydatki		Uzasadnienie różnic	Należytości			
			czynne		bierne	
z roku bieżącego						
mniejsze	większe		zł.	ct.	zł.	ct.
zł.	zł.					
—	—					
—	1.876	Różnica z powodu niestałości wydatków tego rodzaju, tudzież, ponieważ znaczna ilość rachunków z r. 1885. zlikwidowaną została dopiero w roku 1886.	—	—	14	78
—	—		—	—	—	—
—	1.876		—	—	14	78
69	—	Różnica nieznaczna z powodu niestałości wydatków tego rodzaju.	—	—	—	—
—	—		—	—	—	—
19.021	—	Patrz specjalne zamknięcie tego funduszu.	—	—	—	—
—	10	Z powodu ustąpienia dwu radców szkolnych, późniejszego zaś mianowania dwu następców, właściwy wydatek na placę wynosił w tej pozycji tylko . 6.819 zł. 99 ct. do tego zaliczka udzielona jednemu z radców w sumie . . . 600 zł. a po strąceniu rat spłaconych 210 " 390 " — " razem wydatek . . . 7.209 zł. 99 ct.	390	—	—	—
		W porównaniu z budżetem uchwaloną kwotą 7.200 " — " okazuje się drobna różnica 9 zł. 99 ct. znajdująca pokrycie w wykazanej obok należytości czynnej, stanowiącej resztę niespłaconej zaliczki.				
19.021	10		390	—	—	—

Fundusz krajowy.

Część I.

Liczba		Poszczególnienie	Wydatki w roku 1886.		Kwota preliminowana wedle ustawy z dnia 21. Stycznia 1886.
ru- bryki	po- zycyi		zł.	ct.	zł.
budżetu					
VII.		Z przeniesienia .	366.197	73	385.208
48		Szkoła żeńska w Jaworowie pp. Bazylianek	500	—	500
49		„ „ w Kołomyi	—	—	—
50		„ „ w Krakowie	2.500	—	2.500
51		„ „ „ św. Tomasza	500	—	500
52		„ „ „ pp. Augustyanek	500	—	500
53		„ „ we Lwowie pp. Benedyktynek ormiańskich	1.000	—	1.000
54		„ „ w Starym Sączu pp. Klarysek	750	—	750
55		„ „ w Stryju	500	—	500
56		„ „ w Sanoku	200	—	200
57		„ „ w Jaśle	300	—	300
58		„ ludowa OO. Dominikanów we Lwowie dla nauczyciela języka ruskiego	183	26	200
59		Szkoła wyznaniowa izraelska w Brodach	6.000	—	6.000
60		Zakład głuchoniemych we Lwowie: a) na stypendya dla 50 wychowanków 6.000 zł. b) „ utrzymanie zakładu 500 „	6.500	—	6.500
61		Szkoła głuchoniemych Bardacha Izaaka we Lwowie	300	—	300
62		Zakład ciemnych we Lwowie	2.000	—	2.000
63		Szkoła gimnastyczna „Sokół“ we Lwowie	750	—	750
64		„ sztuk pięknych w Krakowie, rata umorzenia pożyczki na budowę gmachu	7.000	—	7.000
65		Teatr polski w Krakowie, do rozporządzalności Wydziału kraj.	8.000	—	8.000
66		„ „ we Lwowie, zasilek stały	4.200	—	4.200
67		„ polski i opera polska we Lwowie, do rozporządzalności Wydziału krajowego: a) dramat i komedia 10.000 zł. b) opera 10 000 „	20.000	—	20.000
68		Teatr ruski pod zarządem Towarzystwa „Besida“	5.000	—	5.000
69		Towarzystwo muzyczne w Krakowie	800	—	800
70		Szkoła muzyczna powstać mająca w Krakowie, roczna stała dotacya	—	—	—
71		Towarzystwo muzyczne we Lwowie	3.000	—	3.000
72		Towarzystwo „Harmonia“ we Lwowie	300	—	300
72a		„ „ śpiewu „Lutnia“ we Lwowie, na założenie szkoły śpiewu choralnego, jednorazowo	200	—	200
73		Stypendya dla uczniów i uczennic Seminarjów nauczycielskich i kursów przygotowawczych	29.556	—	30.000
74a		Dla uczniów internatu przy Seminarjum nauczycielskiem w Krakowie	3.000	—	3.000
74b		Internatowi ruskiemu ks. Zmartwychwstańców we Lwowie, zasilek na rok 1886. na utrzymanie uczniów	4.500	—	4.500
		Do przeniesienia .	474.236	99	493.708

Wydatki.

Fundusz krajowy.

W porównaniu z kwotą prelimitowaną okazują się wydatki		Uzasadnienie różnic	Należitości			
			czynne		bierne	
mniejsze zł.	większe zł.		z roku bieżącego			
			zł.	ct.	zł.	ct.
19.021	10		390	—	—	—
—	—					
—	—					
—	—					
—	—					
—	—					
—	—					
—	—					
—	—					
17	—	<i>Wydatek mniejszy z powodu intercalare.</i>				
—	—					
—	—					
—	—					
—	—					
—	—					
—	—					
—	—					
—	—					
—	—					
—	—					
—	—					
—	—					
—	—					
—	—					
—	—					
—	—					
—	—					
—	—					
444	—	<i>Wydatek mniejszy z powodu interkalariów.</i>				
—	—					
—	—					
19.482	10		390	—	—	—

Fundusz krajowy.

Część I.

Liczba		Poszczególnienie	Wydatki w roku 1886.		Kwota preliminowana wedle ustawy z dnia 21. Stycznia 1886.
ru- bryki	po- zycyi		zł.	ct.	zł.
budżetu					
VII.		Z przeniesienia .	474.236	99	493.708
75		Jedno stypendyum im. Matejki dla uczniów szkoły sztuk pięknych w Krakowie	1.000	—	1.000
76		Wydawnictwo ruskich książek szkolnych	2.853	57	2.000
77a		Zasilek dla czasopisma „Szkoła“	500	—	500
77b		„ „ „ „Muzeum“	500	—	500
78		„ „ „ „Kosmos“	400	—	400
79		„ „ „ ruskiej gazety szkolnej, do rozporządzalności Wydziału krajowego	500	—	500
80		Gettlich Antoni, dyrektor szkoły żeńskiej w Krakowie, roczny dodatek do płacy	91	67	100
81		Witowski Hipolit, były dyrektor szkoły żeńskiej w Bełzie, zaopatrzenie dożywotnie	300	—	300
82		Dla młodzieży kształcącej się w naukach i sztukach, do dyspozycji Wydziału krajowego	2.000	—	2.000
83		Dla fundacyi „Macierz polska“ na wydawnictwo dzieł peryodycznych pism ludowych	3.000	—	3.000
84		Dla Towarzystwa „Proświta“ na wydawnictwo pism ludowych	1.000	—	1.000
85		Na stypendyum dla ucznia Wydziału lekarskiego w Krakowie, oddającego się studjom w szkole operacyjnej	500	—	500
85a		Dla wydawnictwa dziełek ludowych we Lwowie jednorazowo	1.000	—	1.000
85b		Towarzystwo „Przymierze braci“ jednorazowo	300	—	300
85c		Towarzystwo „Oświaty ludowej“ we Lwowie, jednorazowo	100	—	100
85d		Matiukowi Wiktorowi, proboszczowi z Makowiska, na wydanie spiewnika ruskiego dla szkół ludowych, jednorazowo	100	—	100
85e		Niedzielskiemu Sofronowi, profesorowi gimnazyalnemu w Stanisławowie, na wydawnictwo słownika małopolskiego, jednorazowo do rozporządzalności Wydziału krajowego	200	—	200
85f		Towarzystwu krakowskiemu „Oświaty ludowej“ jednorazowo	100	—	100
85g		Wydziałowi Towarzystwa galicyjskiego leśnego na wydawnictwo „Sylwana“, jednorazowo	100	—	100
85h		Korosteńska Felicja, nauczycielka, jednorazowy dar z łaski	100	—	100
85i		Koczyndyk Piotr, emerytowany nauczyciel, na zapłacenie wkładki do funduszu emerytalnego, jednorazowo	111	74	112
85k		Kruczkowski Leopold i Gromadka Jan, nauczyciele, trzeci dodatek pięcioletni do płacy na rok 1886.	123	31	124
85l		Towarzystwu „Szkołnaja pomoc“ we Lwowie, jednorazowo	150	—	150
		Suma rubryki VII.	489.267	28	507.894

Wydatki.

Fundusz krajowy.

W porównaniu z kwotą preliminowaną okazują się wydatki		Uzasadnienie różnic	Należytości				
mniejsze	większe		czynne		bierne		
			z roku bieżącego				
zł.	zł.		zł.	ct.	zł.	ct.	
19.482	10			390	—	—	—
—	—						
—	853	<i>Wydatek większy</i> wedle uznanej przez krajową Radę szkolną potrzeby; tenże znajduje pokrycie w zwrotach ze sprzedaży książek, zarachowanych w rubr. XIII. poz. 86. a) dochodów.					
—	—						
—	—						
8	—	<i>Wydatek mniejszy</i> z powodu niepodniesienia należytości za jeden miesiąc, jak obok wykazana należytość bierna.			—	—	8 33
—	—						
—	—						
—	—						
—	—						
—	—						
—	—						
—	—						
—	—						
—	—						
—	—						
—	—						
—	—						
—	—						
—	—						
—	—						
19.490	863			390	—	8	33
18.627							

Fundusz krajowy.

Część I.

Liczba		Poszczególnienie.	Wydatki w roku 1886.		Kwota prelimino- wana wedle ustawy z dnia 22. Stycznia 1886.
ru- bryki	po- zyceyi		zł.	ct.	
budżetu					zł.
VIII.		Utrzymanie pomników historycznych.			
	86	Restauracya pomników w ogóle, sporządzanie i publikacya naukowych i urzędowych spisów pomników, znachodzących się w naszym kraju	1.500	—	1.500
	87	Stały datek roczny do renty dożywotniej dla p. Schmid-Ciażyńskiego w skutek zakupu jego zbioru gem i kamieńców na rzecz Muzeum narodowego w Sukiennicach w Krakowie	1.000	—	1.000
	88	Badanie i ocalanie zabytków historycznych, piśmiennych i archeologicznych dla Zakładu narodowego imienia Ossolińskich we Lwowie	500	—	500
	89	Stała roczna subwencya dla Muzeum narodowego w Krakowie	500	—	500
	90	Krajowe archiwum aktów grodzkich i ziemskich we Lwowie i w Krakowie:			
		a) Dyrektor we Lwowie	1.200	—	1.200
		b) " w Krakowie	999	96	1.000
		c) Adjunkt we Lwowie, płaca 1.100 zł. rocznie, dodatek aktywalny 100 zł. i dodatek pięcioletni 80 zł. rocznie	1.280	—	1.280
		d) Adjunkt w Krakowie, płaca 900 zł., dodatek aktywalny 100 zł. i dodatek pięcioletni o rocznych 80 zł.	1.080	—	1.080
		e) 4. aplikantów we Lwowie, adjutum po 300 zł.	1.200	—	1.200
		f) 2. " w Krakowie " " 300 "	583	32	600
		g) Czynnosc za najem lokalu we Lwowie	600	—	600
		h) Stróż	600	—	600
		i) Opał i potrzeby kancelaryjne	1.243	01	350
		<u>Suma rubryki VIII.</u>	<u>12.286</u>	<u>29</u>	<u>11.410</u>
IX.		Kwaterunkowe żandarmeryi.			
	91—105 i 107	Na koszta kwaterunkowe	76.137	08	77.614
	106	Na urządzenie nowych koszar	—	—	300
		<u>Suma rubryki IX.</u>	<u>76.137</u>	<u>08</u>	<u>77.914</u>

Wydatki.

Fundusz krajowy.

W porównaniu z kwotą preliminowaną okazują się wydatki		Uzasadnienie różnic	Należytości			
			czynne		bierne	
z roku bieżącego						
mniejsze	większe		zł.	ct.	zł.	ct.
zł.	zł.					
—	—					
—	—					
—	—					
—	—					
—	—					
—	—					
—	—					
—	—					
—	—					
17	—	<i>Wydatek mniejszy z powodu intercalare.</i>				
—	893	<i>Wydatek większy, przeważnie z powodu nadzwyczajnych robót konserwacyjnych w archiwum lwowskim, których koszt (wraz z przenoszeniem ksiąg i fascykułów) wyniósł 846 zł. 10 ct.</i>	—	—	—	—
17	893					
	876					
1.477	—	<i>Wydatek w ogóle mniejszy, wedle rachunków złożonych przez c. k. komendę żandarmeryi.</i>				
300	—					
1.777	—					

Fundusz krajowy.

Część I.

Liczba	Poszczególnienie	Wydatki w roku 1886.		Kwota preliminowana wedle ustawy z dnia 22. Stycznia 1886.
		zł.	ct.	
ru- bryki				
po- zycyi				
budżetu				
X.	Drogi krajowe.			
	<i>Sumaryczne zestawienie rubryki X.</i>			
A.	Koszta zarządu (zwyczajne)	113.475	12	113.251
B.	Nowe budowy (<i>nadzwyczajne</i>)	104.967	01	105.000
C.	Utrzymanie (zwyczajne)	476.715	59 1/2	476.772
D.	Zasiłki (zwyczajne)	148.598	20	160.000
	" (<i>nadzwyczajne</i>)	20.000	—	20.000
E.	Wydatki na myta (zwyczajne)	2.207	79	3.500
	" " " (<i>nadzwyczajne</i>)	2.995	21	3.000
F.	Zaopatrzenia (zwyczajne)	2.825	19	2.825
	Suma { zwyczajne	743.821	89 1/2	756.348
	{ <i>nadzwyczajne</i>	127.962	22	128.000
	Razem	871.784	11 1/2	884.348
	Poszczególnienie.			
108	A. Koszta zarządu.			
	<i>Płace urzędników i służ.</i>			
	a) 4 inżynierów na prowincyi po 1.500 zł.	6.000	—	6.000
	b) 3 " " " " " " 1.200 "	3.600	—	3.600
	c) Konduktorowie I. klasy " " " " " " 500 "	9.291	39	11.000
	d) " " II. " " " " " " 400 "	10.127	50	8.800
	e) Pełniący obowiązki inżyniera na drodze Gorlice-Konieczna	840	—	840
	f) " " " " " " Słotwina-Sącz	900	—	900
	g) " " " " " " w Rzeszowie	1.500	—	1.500
	h) " " " " " " w Buczaczu	1.400	—	1.400
	i) " " " " " " w Tarnopolu	1.200	—	1.200
	k) 318 drożników po 150 zł.	47.799	16	47.700
	l) 6 pomocników (dyurnistów) dziennie po 2 zł.	4.219	—	4.380
	Do tego zaliczki udzielone na płace 1.045 zł.			
	po potrąceniu ściągniętych rat bieżących 273 " 25 ct.	771	75	—
109	<i>Pięćciolecia.</i>			
	a) dla 6 inżynierów	1.002	32	1.002
	b) " 30 konduktorów	2.049	38	2.046
	Do przeniesienia	90.700	50	90.368

Wydatki.

Fundusz krajowy.

W porównaniu z kwotą preliminowaną okazują się wydatki		Uzasadnienie różnic	Należytości			
			czynne		bierne	
			z roku bieżącego			
mniejsze zł.	większe zł.		zł.	ct.	zł.	ct.
—	224		2.970	15	—	—
33	—		—	—	96	—
56	—		383	97	3.409	23
11.402	—		427	59	—	—
—	—		—	—	—	—
1.292	—		53	83	—	08 1/2
5	—		—	—	5	—
—	—		—	—	—	—
12.750	224		3.835	54	3.409	31 1/2
38	—		—	—	101	—
12.788	224		3.835	54	3.510	31 1/2
12.564	—					
—	—					
—	—					
1.709	—	} <i>Wydatek w ogóle mniejszy, z powodu interkalaryów.</i>				
—	1.328					
—	—					
—	—					
—	—					
—	99	<i>Wydatek większy, z powodu udzielonych dodatków droższych dla drożników w Krakowie i Tarnopolu.</i>				
161	—	<i>Wydatek mniejszy, z powodu interkalaryów.</i>				
—	772	<i>Wydatek większy, z powodu zaliczek udzielonych na płace inżynierom i konduktorom, pokryty w zupełności przypisaną obok do zwrotu należycią czynną.</i>	771	75		
—	—					
—	3					
1.870	2.202		771	75	—	—

Fundusz krajowy.

Część I.

Liczba		Poszczególnienie	Wydatki w roku 1886.		Kwota preliminowana wedle ustawy z dnia 22. Stycznia 1886.
ru- bryki	po- zycy		zł.	ct.	zł.
budżetu					
X.		Z przeniesienia	90.700	50	90.368
		<i>Ryczałty.</i>			
110		Koszta podróży na obowiązkowe zwiedzanie dróg	9.836	46	9.836
111		Koszta kancelaryjne	1.015	33	1.040
112		Na umieszczenie biór	385	—	400
113		<i>Remuneracye i zapomogi.</i>			
		a) Remuneracye dla urzędników i służby drogowej	3.000	—	3.000
		b) Zapomoga stała ryczałtowa, przyzwolona przez Wys. Sejm dla konduktorów po 100 zł.	2.603	84	2.607
114		Sprawienie, uzupełnienie i naprawa wzorów i naczyń dla Oddziału technicznego, inżynierów okręgowych, konduktorów i drożników.	1.498	94	1.500
115		Koszta podróży dla inżynierów Wydziału krajowego, delegatów, inspektorów i komisyj nadzwyczajnych.	4.435	05	4.500
		Suma kosztów zarządu	113.475	12	113.251
		B. Nowe budowy i rekonstrukcyje dróg.			
		<i>Wydatki nadzwyczajne.</i>			
116		a) Na budowę nowych i rekonstrukcyę istniejących dróg, oraz na budowę większych mostów:			
		1. Borszczów-Kolędziany	32.182	98	30.000
		2. Lwów-Stojanów	15.579	83	20.000
		3. Nisko-Nadbrzezie	38.438	38	35.000
		Razem budowa	86.201	19	85.000
		b) Na budowę mostu na Popradzie pod Starym Sączem na drodze Zakliczyn-Sącz w miejsce starego rządowego	18.765	82	20.000
		Suma na nowe budowy	104.967	01	105.000
117		C. Utrzymanie dróg.			
		Borszczów-Okopy kilometrów 53.265	4.790	22 1/2	
		Brzeżany-Złoczów " 38.000	9.205	67	
		Buczacz-Tłuste " 38.045	3.173	55	
		Czorsztyn-Zabornia " 40.540	5.256	84	
		Czortków-Skała " 35.143	6.573	18	
		Czyżyny-Cło " 12.970	3.559	97	
		Do przeniesienia 217.963	32.559	43 1/2	—

Wydatki.

Fundusz krajowy.

W porównaniu z kwotą preliminowaną okazują się wydatki		Uzasadnienie różnic	Należności			
			czynne		bierne	
			z roku bieżącego			
			zł.	ct.	zł.	ct.
1.870	2.202	771	75	—	—	
—	1					
25	—					
15	—					
—	—					
3	—					
1	—					
65	—	2.198	40			
1.979	2.203	2.970	15	—	—	
	224					
—	2.183					
4.420	—					
—	3.438			96	—	
4.420	5.621			96	—	
1.234	—					
5.654	5 621			96	—	
33						
—	—	—	—	—	—	
		1	25	90	—	
		—	—	—	—	
		—	—	—	—	
		—	—	—	—	
		1	25	90	—	

Wydatek mniejszy, z powodu interkalaryów.

Wydatek mniejszy, według rzeczywistej potrzeby.

Fundusz krajowy.

Część I.

Liczba		Poszczególne	Wydatki w roku 1886.		Kwota preliminowana wedle ustawy z dnia 22. Stycznia 1886.
ru- bryki	po- zycy		zł.	ot.	
budżetu					zł.
X.	117	Z przeniesienia	217.963	32.559	43 ¹ / ₂
		Dembica-Nadbrzezie	83.266	28.351	53
		Dynów-Przeworsk	11.200	3.708	20
		Dynów-Sanok	45.355	6.057	66
		Gorlice-Konieczna	30.580	1.536	13
		Horodenka-Załużce	30.695	9.780	32
		Husiatyn-Kopyczyńce	24.550	5.968	13
		Jarosław-Belzec	73.218	35.126	04
		Iwanie-Mossorówka	10.617	1.853	36
		Kraków-Baran	14.640	12.487	—
		Kraków-Chełmek	54.620	14.597	12
		Krasne-Busk	6.257	3.118	25
		Krościenko-Szczawnica	6.810	10.509	69
		Lwów-Rohatyn	66.925	20.974	79 ¹ / ₂
		Lwów-Stojanów	64.300	43.645	66
		Monasterzyska-Czortków	48.379	13.965	37
		Przemyśl-Sanok	68.420	18.689	59 ¹ / ₂
		Rohatyn-Tarnopol	83.905	13.822	40
		Rzeszów-Nadbrzezie	74.400	15.783	03
		Sędziszowska	00.569	347	80
		Sielec-Zaleszczyki	92.110	28.825	91
		Słotwina-Brzesko-Sącz	45.157	10.266	58
		Smykowie-Suchostaw	60.080	14.210	41
		Stanisławów-Bursztyn	39.256	6.727	33
		Strussów-Buczacz	42.666	5.251	28
		Tarnopol-Podwołoczyska	43.237	9.888	32
		Tarnopol-Zbaraż	19.650	3.629	95
		Tarnów-Szczucin	36.570	11.758	95
		Tysmienica-Kołomyja	47.412	10.476	81
		Zakliczyn-Sącz-Niedzica	94.000	13.563	85
		Zaleszczyki-Skała	53.951	8.887	74
		Zator-Sucha	35.075	10.932	78
		Zborów-Załoście	28.350	4.844	97
		Zimnawoda-Hoszany	31.520	9.682	56
		Żółkiew-Krystynopol	41.500	34.886	64
		Suma utrzymania dróg — kilometrów	1,727,203	476.715	59 ¹ / ₂
		D. Zasiłki.			
		<i>a) Dla dróg powiatowych.</i>			
		W powiatach:			
		1. Brody, na budowę drogi wiodącej z Brodów			
		do Załoziec	8.000 zł. — ct.		
		Do przeniesienia	8.000 zł. — ct.		
	118				

Wydatki.

Fundusz krajowy.

W porównaniu z kwotą preliminowaną okazują się wydatki		Uzasadnienie różnic	Należytosci			
mniejsze	większe		czynne		bierne	
			z roku bieżącego			
zł.	zł.		zł.	ct.	zł.	ct.
—	—		1 25		90	
			163 62			
					173 03	
					20	
					34 11	
					56 48	
					130 100	
			71 10			
			25			
					525	
			23			
					532 47	
					1.440 23	
			100		307 91	
56	—	<i>Wydatki nieznacznie mniejsze</i>	383 97		3.409 23	

Fundusz krajowy.

Część I.

Liczba		Poszczególnienie	Wydatki w roku 1886.		Kwota preliminowana wedle ustawy z dnia 22. Stycznia 1886.
ru- bryki	po- zycyi		zł.	ct.	zł.
budżetu					
X.	118	Z przeniesienia	8.000	zł. — ct.	
		2. Czortków, na budowę drogi Wierzbowiec-Bialobożnica	10.000	" — "	
		3. Kamionka-Strumiłowa, na budowę drogi Jabłonówka-Rakobuty	9.000	" — "	
		4. Kołomyja, na rekonstrukcyę drogi Kołomyja-Peczeniżyn	1.000	" — "	
		5. Łańcut, na budowę drogi Łańcut-Leżajsk	5.000	" — "	
		6. Przemyślany, na budowę drogi Przemyślańsko-Swirskiej	5.000	" — "	
		7. Podhajce, na rekonstrukcyę drogi Podhajceko-Halickej	2.000	" — "	
		8. Śniatyn, na dokończenie budowy drogi z Zaluca do Rożniowa	3.000	" — "	
		9. Nowy-Sącz, na utrzymanie drogi z Muszyny do Krynicy i na budowę mostu kratowego na potoku Kryniczance	2.214	" 62 "	
		10. Staremiasto, na budowę drogi Terszów-Tycha	3.000	" — "	
		11. Stanisławów, na budowę drogi Podhajce-Halicz	8.000	" — "	
		12. Tarnobrzeg, na budowę drogi z Machowa do Majdanu	5.000	" — "	
		13. Tarnopol, na budowę drogi Tarnopolsko-Brodzkiej	2.000	" — "	
		14. Wadowice, na budowę drogi Wadowicko-Brzeźnickiej	6.000	" — "	
		15. Złoczów, na budowę drogi w Krasnem, wiodącej od dworca kolejowego w kierunku ku Glinianom	1.425	" — "	
			<u>70.639 zł. 62 ct.</u>		
		Po odtrąceniu dochodu:			
		a) od c. k. Skarbu Państwa reszty przyznanej subwencyi na budowę drogi Podhajce-Halicz	2.000	zł. — ct.	
		b) dochodu z myt Poronin i Szafłary za czas od 17. kwietnia do 31. grudnia 1886.	1.409	zł. 54 ct.	
			3.409	" 54 "	
			67.230	08	
		Do przeniesienia	67.230	08	—

Liczba		Poszczególnienie	Wydatki w roku 1886.		Kwota preliminowana wedle ustawy z dnia 22. Stycznia 1886.
ru- bryki	po- zycy		zł.	ot.	
budżetu					
X.		Z przeniesienia	67.230	08	—
	118	b) Dla dróg gminnych.			
		W powiatach:			
		1. Bochnia, na budowę drogi Nadwiślańskiej i na dokończenie budowy drogi z Chorostowej do Nieznanowic	3.300 zł.	— ct.	
		2. Bohorodczany, na odbudowanie mostu na rzece Bystrzycy	125 "	— "	
		3. Bóbrka, na budowę drogi Bobrecko-Przemysłańskiej	2.000 "	— "	
		4. Dąbrowa, na budowę drogi ze Swarzowa do Żelichowa i z Diamentu do Borusowej	3.000 "	— "	
		5. Gorlice, na dalszą budowę drogi Ropawysowa	3.000 "	— "	
		6. Gródek, na dalszą budowę drogi Grodecko-Hoszańskiej	500 "	— "	
		7. Jasło, na budowę drogi z Wiszniowej do Szufnarowej	3.000 "	— "	
		8. Jarosław, na budowę drogi Jarosław-Kańczuga i Jarosław-Sieniawa	3.000 "	— "	
		9. Kałusz, na rekonstrukcję drogi z Kałusza przez Kopankę do granicy powiatu Żydaczowskiego	2.000 "	— "	
		10. Kolbuszowa, na budowę drogi z Kolbuszowy do Majdanu	4.800 "	— "	
		11. Mielec, na budowę drogi z Bugaja do Otałęża	4.000 "	— "	
		12. Nisko, na budowę drogi Rudnik-Krzeszów, i Rudnik-Ulanów-Nisko	4.000 "	— "	
		13. Nowy Targ, na budowę lodowców przy moście na Dunajcu	200 "	— "	
		14. i na dalszą budowę drogi Nowy Targ-Zakopane	11.500 "	— "	
		15. Przemyślany, na budowę drogi z Glinian przez Mazów do gościńca rządowego w Jaktorowie	3.000 "	— "	
		16. Przemyśl, na rekonstrukcję drogi Hussaków-Nowemiasto	2.000 "	— "	
		17. Ropczyce, na budowę drogi z Dembicy do Grudnej	300 "	— "	
		18. Sanok, na budowę dróg z Rymanowa do Królika polskiego i z Sanoka do Mrzygłodu	6.000 "	— "	
		Do przeniesienia 55.725 zł. — ct.	67.230	08	—

Wydatki.

Fundusz krajowy.

W porównaniu z kwotą preliminowaną okazują się wydatki		Uzasadnienie różnic	Należitości			
			czynne		bierne	
mniejsze	większe		z roku bieżącego			
zł.	zł.		zł.	ct.	zł.	ct.
—	3.938	Różnica, uzasadniona w szczegółowym zamknięciu tego funduszu, znajduje pokrycie w nadwyżce dochodów rubr. IV. poz. 8.a)				
—	—					
494	—	Wynikłość mniejsza w miarę poniesionych wydatków. (Patrz zamknięcie tego funduszu.)				
—	8.650	Różnica uzasadniona w szczegółowym zamknięciu tego funduszu.				
—	—					
494	12.588		—	—	—	—
	12.094					
		Wydatek zgodny w przybliżeniu z preliminarem przedłożonym na rok 1886., a większy od budżetem uchwalonej na tenże rok kwoty z powodu, ponieważ za podstawę do budżetu przyjęto zaokrągloną wynikłość wydatku z roku 1884., która okazała się niewystarczającą już z tej przyczyny, że w roku 1886. ilość szupasowanych osób była większą o 940, zwroty zaś z powodu spłacenia w poprzednich latach zaległości były mniejsze o 4.956 zł. 57 ct. jak w roku 1884.	—	—	94	03 1/2
			—	—	4	41
			45	14 1/2		
			423	49		
			—	—		
			20	01 1/2		
—	3.670		488	65	98	44 1/2

Liczba	Poszczególne	Wydatki w roku 1886.		Kwota preliminowana według ustawy z dnia 21. Stycznia 1886.
		zł.	ct.	
ru- bryki	po- zycy	budżetu		
XIII.	Budowy wodne i melioracje.			
140	<i>A. Biuro melioracyjne.</i>			
	a) Inżynierowie:			
	1szy, płaca	1.500 zł.		
	dodatek pięcioletni	150 "		
	„ za plany	300 "	1.950	—
	2gi, płaca	1.500 zł.		
	dodatek pięcioletni	150 "	1.650	—
	3ci, płaca	1.000 zł.		
	dodatek za plany	300 "	1.300	—
	4ty, płaca	1.100 zł.		
	dodatek za plany	300 "		
	„ na ekspedycję w Tarnowie	200 "	1.600	—
	5ty, płaca	1.000 "		
	dodatek za plany	300 "	1.300	—
	6ty, płaca	1.000 zł.		
	dodatek za plany	300 "		
	„ na ekspedycję w Sanoku	200 "	1.500	—
	b) Inżynierowie asystenci:			
	1szy, płaca		1.000	—
	2gi, „		800	—
	3ci, „		800	—
	c) Na pomocników technicznych bióra melioracyjnego, płatnych dziennie		5 679	57
	Razem		17 579	57
	Do tego zaliczki udzielone na płace	1.300 zł. — ct.		
	po straceniu ściągniętych rat bieżących	427 „ 50 "	872	50
	Suma plac		18.452	07
141	Sprawienie, uzupełnienie i naprawa narzędzi, oraz zakupienie potrzeb rysunkowych dla bióra melioracyjnego		2 097	78
142	Urządzenie kursu robót melioracyjnych		—	—
143	Na dwóch dozorców melioracyjnych przy drenowaniu, po 120 zł		240	—
144	Na utrzymanie stacyj meteorologicznych i wodoskazowych		1.197	29
	Do przeniesienia		21.987	14
				20.240

Wydatki.

Fundusz krajowy.

W porównaniu z kwotą prelimitowaną okazują się wydatki		Uzasadnienie różnic	Należytości			
			czynne		bierne	
z roku bieżącego						
mniejsze	większe		zł.	ct.	zł.	ct.
zł.	zł.					
—	—					
—	—					
—	—					
—	—					
—	—					
—	—					
—	—					
—	200	Wydatki większe, z powodu przyznania inżynierom-asystentom po 200 zł. za plany; przekroczenie to w sumie 600 zł. znajduje znaczne pokrycie w zaoszczędzeniu pod poz. c) z uwzględnieniem przypisanych do zwrotu należytości czynnych.				
—	200					
—	200					
320	—	Wydatek mniejszy wedle potrzeby, w części zaś z powodu zarachowania należytości za plany pod poz. b).	157	75	—	—
—	872	Wydatek większy, niepreliminowany, znajdujący zupełne pokrycie w przypisanej obok należytości czynnej.	872	50	—	—
—	598	Wydatek większy, wedle istotnej potrzeby, mianowicie w skutek zakupu do LW. 19.668/1886. przyrządów geodetycznych.				
—	—					
—	—					
3	—	Wydatek o drobną różnicę mniejszy, wedle istotnej potrzeby.				
323	2.070		1.030	25	—	—

Fundusz krajowy.

Część I.

Liczba		Poszczególne	Wydatki w roku 1886.		Kwota preliminowana wedle ustawy z dnia 21. Stycznia 1886.
ru- bryki	po- zyty		zł.	ct.	zł.
budżetu					
XIII.		Z przeniesienia	21.987	14	20.240
	145	<i>B. Wykonanie budowli wodnych i regulacyjnych.</i>			
		a) Na regulację Sanu pod Sobiecinem	2.925	12	4.200
		b) „ roboty ochronne na Dunajcu pod Janowicami	3.500	—	3.500
		c) „ regulację rzek niespławnych:			
		1. Dunajca od Jurkowa do mostu pod Melsztynem (1. rata z przyznanego zasiłku 13.402 zł. 73 ct.)	4.467	60	4.467
		2. Dunajca pod Chełmcem, jednorazowo	982	71	983
	146	Na popieranie przedsięwzięć melioracyjnych	51.198	—	51.198
		Suma rubryki XIII.	85.060	57	84.588

Wydatki.

Fundusz krajowy.

W porównaniu z kwotą preliminowaną okazują się wydatki		Uzasadnienie różnic	Należytości			
			czynne		bierne	
z roku bieżącego						
zł.	zł.		zł.	ct.	zł.	ct.
323	2.070		1.030	25	—	—
1.275	—	Wydatek mniejszy, z powodu nie podniesienia pełnej asygnowanej należytości (LW. 40.414/1886). Patrz obok wykazaną należytość bierną.	—	—	1.274	88
—	—					
—	—					
—	—					
—	—	Rachunek <i>brutto</i> tej pozycji przedstawia się jak następuje: Ogólna suma wydatków wynosiła 114.615 zł. 60 ¹ / ₂ ct. Z tego pokryły: 1) reszta pozostała z kredytu r. 1885., przeniesiona na r. 1886. na podstawie uchwały Wys. Sejmu z dnia 21. Stycznia 1886. . 33.500 zł. — ct. 2) pozostałość z r. 1885. funduszu zapomogowego dla powodźian, przeniesiona na rzecz tej pozycji wskutek uchwały Wys. Sejmu z dnia 23. Stycznia 1886. 18.027 „ 14 ¹ / ₂ „ 3) rozmaite zwroty korelatywne 18.739 „ 64 „ 70.266 „ 78 ¹ / ₂ „ wydano przeto <i>netto</i> 44.348 zł. 82 ct. Nadto przeniesiono w myśl uchwały Wysok. Sejmu z dnia 22 Stycznia 1886. r. do rachunku roku 1887. na cele melioracyjne kwotę 6.849 „ 18 „ Razem wydano, jak obok wykazano, 51 198 zł. — ct.	1.063	40	60	—
1.598	2.070		2.093	65	1.334	88
	472					

Liczba	Poszczególne	Wydatki w roku 1886.		Kwota preliminowana wedle ustawy z dnia 22. Stycznia 1886.
		zł.	ct.	
XIV.	Odsetki od pożyczek i umarzenie tychże.			
147	Umorzenie pożyczki 66.000 zł., zaciągniętej z funduszu domykalnego na budowę kulparkowską : a) XIV. rata kapitału 3.733 zł. 58 ct. b) 5% odsetki 1.546 „ 42 „	5.280	—	5.280
148	Umorzenie pożyczki 40.400 zł., zaciągniętej w galicyjskiej Kasie oszczędności na budowę kulparkowską : a) XIV. i XV. rata kapitału 625 zł. 92 ct. b) 5% odsetki 1.833 „ 75 „ c) podatek dochodowy od odsetek 325 „ — „	2.784	67	2.756
149	Umorzenie pożyczki 10.000 zł., zaciągniętej przez Zgromadzenie Sióstr Miłosierdzia św. Wincentego a Paulo we Lwowie z galicyjskiej Kasy oszczędności : a) X. i XI. rata kapitału 110 zł. 16 ct. b) 5% odsetki 474 „ 88 „ c) podatek dochodowy od odsetek 83 „ 82 „	668	86	662
150	Umorzenie pożyczki 600.000 zł., zaciągniętej w Banku dla krajów koronnych (Länderbank) w Wiedniu : a) X. i XI. rata kapitału 24.000 zł. — ct. b) 4 9/10% odsetki 23.226 „ — „ c) podatek dochodowy od odsetek 3.019 „ 38 „	50.245	38	50.199
151	Umorzenie pożyczki 5.000 zł., zaciągniętej przez Zbór izraelski w Krakowie w tamtejszej Kasie oszczędności, IV. rata kapitału z odsetkami	378	58	400
152	Umorzenie 4 1/2 % obligacyj pożyczki krajowej z roku 1883., wydanych w imiennej wartości 3,800.000 zł.	228.484	40 1/2	229.197
153	Funduszowi szpitala św. Łazarza w Krakowie, oddziałowi chorych i położnic, jakoteż funduszowi podrzutek krakowskich, zwrot kapitałów 346.796 zł. 34 ct., użytych na budowę tegoż szpitala, a mianowicie : a) IV. rata kapitału 4.014 zł. 60 ct. b) 5% odsetki 16.793 „ 18 „	20.807	78	20.808
	Do przeniesienia	308.649	67 1/2	309.302

Wydatki.

Fundusz krajowy.

W porównaniu z kwotą preliminowaną okazują się wydatki		Uzasadnienie różnic	Należytości			
			czynne		bierne	
mniejsze	większe		z roku bieżącego			
zł.	zł.		zł.	ct.	zł.	ct.
—	—	Stan długu z końcem roku 1886. wynosi 27.194 zł. 71 ct.				
—	29	<i>Wydatek większy</i> , z powodu uiszczenia podatku dochodowego w wyższej kwocie od preliminowanej (LW. 58.366/886). Stan długu z końcem r. 1886. wynosi 36.515 zł. 80 ct.				
—	7	<i>Wydatek większy</i> , z powodu uiszczenia podatku dochodowego w wyższej kwocie od preliminowanej (LW. 58.339/886). Stan długu z końcem r. 1886. wynosi 9.469 zł. 31 ct.				
—	46	<i>Wydatek większy</i> , z powodu j. w. (LW. 29.605/886). Stan długu z końcem roku 1886. wynosi 468.000 zł.				
21	—	<i>Wydatek mniejszy</i> , ponieważ w przewidywaniu ewentualnej zmiany stopy procentowej i opłaty podatku dochodowego preliminowano okrągłych 400 zł. jak na rok 1885. Stan długu z końcem roku 1886. wynosi 4.531 zł. 99 ct.				
713	—	Patrz specjalne zamknięcie rachunku tego funduszu. Wykazaną obok zaległość bierną stanowi należytość stemplowa od kuponów, nie podniesiona przez c. k. Skarb Państwa.	—	—	1.027	12
—	—	Stan długu z końcem r. 1886. wynosi 331.848 zł. 98 ct.				
734	82		—	—	1.027	12

Fundusz krajowy.

Część I.

Liczba		Poszczególnienie	Wydatki w roku 1886.		Kwota prelimino- wana wedle ustawy z dnia 22. Stycznia 1886.
ru- bryki	po- zycyi		zł.	ct.	
budżetu					zł.
XIV.		Z przeniesienia . . .	308.649	67 1/2	309.302
154		Umorzenie pożyczki 1,000.000 zł. z roku 1884., zaciągniętej na pokrycie niedoborów z r. 1882., 1883. i 1884. i na uposażenie kasy krajowej	61.912	96	66.028
155		Umorzenie pożyczki 22.500 zł., zaciągniętej w galicyj. Kasie oszczędności na budowę i urządzenie pralni w szpitalu lwowskim: a) III. i IV. rata w kapitale 983 zł. 47 ct. b) 5% odsetki 1.041 " 53 " c) podatek dochodowy od odsetek 188 " 70 "	2.213	70	2.193
156		Umorzenie pożyczki 70.000 zł. zaciągniętej w Banku krajowym na wybudowanie prawego skrzydła przy szpitalu lwowskim: a) III. i IV. rata kapitału 4.169 zł. 46 ct. b) odsetki 2.830 " 54 " c) 1/8% dodatek na administrację 182 " 26 "	7.182	26	7.157
157		Umorzenie pożyczki w sumie 200.000 zł. i 120.000 zł. a względnie 354.800 zł., zaciągniętej w roku 1885. na pożyczki dla powodziń i budowę koszar	22.309	14	22.333
157b		Na pokrycie niedoboru funduszu pożyczki krajowej z r. 1873., częściowy zwrot zaciągniętego długu	31.628	33 1/2	27.560
		<u>Suma rubryki XIV.</u>	<u>433.896</u>	<u>07</u>	<u>434.573</u>
XV.		Na cele gospodarstwa krajowego.			
158		Inżynier-górnik przy Wydziale krajowym	1.980	—	1.980
		Do przeniesienia	1.980	—	1.980

Wydatki.

Fundusz krajowy.

W porównaniu z kwotą preliminowaną okazują się wydatki		Uzasadnienie różnic	Należitości				
			czynne		bierne		
			z roku bieżącego				
mniejsze zł.	większe zł.			zł.	ct.	zł.	ct.
734	82			—	—	1.027	12
4.115	—	Patrz specjalne zamknięcie rachunku tego funduszu. Wykazaną obok zaległość bierną stanowi należność stemplowa od kuponów, nie podniesiona przez c. k. Skarb Państwa.		—	—	91	40
—	21	<i>Wydatek większy</i> , z powodu uiszczenia podatku dochodowego w wyższej kwocie od preliminowanej (L.W. 58.396,886). Stan długu z końcem r. 1886. wynosi 20.581 zł. 62 ct.					
—	25	<i>Wydatek większy</i> , od preliminowanego o 25 zł. z tytułu kosztów stemplowych. Stan długu z końcem r. 1886. wynosi 61.846 zł. 59 ct.					
24	—	Patrz specjalne zamknięcie rachunku tego funduszu.					
—	4.068	Patrz specjalne zamknięcie rachunku tego funduszu. Z końcem roku 1885. wynosił wymieniony dług: a) z tytułu pożyczki zaciągniętej swego czasu na budowę Zakładu Kulparkowskiego 273.583 zł. 41 ct. b) z tytułu pożyczki zaciągniętej w r. 1880. na pokrycie niedoboru . 139.224 „ 38 1/2 razem . . . 412.807 zł. 79 1/2 w roku 1886. spłacono . . . 31.628 „ 33 1/2 pozostało tedy w zaległości z końcem roku 1886. 381.179 zł. 46 ct.					
4.873	4.196			—	—	1.118	52
677							
—	—						
—	—						

Fundusz krajowy.

Część I.

Liczba		Poszczególnienie	Wydatki w roku 1886.		Kwota prelimino- wana wedle ustawy z dnia 22. i 23. Stycznia 1886.
ru- bryki	po- zycyi		zł.	ct.	
budżetu			zł.	ct.	zł.
XV.		Z przeniesienia .	1.980	—	1.980
		S z k o ł y.			
	159	Szkoła gospodarstwa lasowego we Lwowie	13.501	46	12.281
	160	„ wyższa rolnicza w Dublanach	34.522	86	32.387
		Do przeniesienia .	50.004	32	46.648

Wydatki.

Fundusz krajowy.

W porównaniu z kwotą preliminowaną okazują się wydatki		Uzasadnienie różnic	Należytości			
mniejsze	większe		czynne		biernie	
			z roku bieżącego			
zł.	zł.		zł.	ct.	zł.	ct.
—	—		—	—	—	—
—	1.220	Specjalne zamknięcie rachunku tej szkoły wykazuje: Wydatki w sumie 13.501 zł. 46 ct. Dochody własne w sumie 5.405 " — " <u>Niedobór pokryty z funduszu krajowego 8.096 zł. 46 ct.</u> W porównaniu z budżetem wydano więcej o 1.220 zł. dochody były większe o <u>85 "</u> wynik przeto niekorzystniejszy o 1.135 zł. po uwzględnieniu jednak niepreliminowanej w wydatkach zaliczki na płacę (pokrytej obok wykazanym zwrotem) <u>570 "</u> właściwy wynik obrotu okaże się <i>niekorzystniejszym</i> od budżetu tylko o kwotę <u>565 zł. — ct.</u> w której mieści się <i>nadzwyczajny</i> wydatek 231 zł. 07 ct. na spłatę reszty należytości c. k. Skarbowi Państwa od przeniesienia własności realności tej szkoły.	570	—	—	—
—	2.136	Wedle szczegółowych zamknięć rachunków szkół, folwarku i kursu gorzelnictwa w Dublanach, czyste wyniki są następujące: a) Wyższa szkoła rolnicza: Wydatki 34.522 zł. 86 ct. Dochody własne <u>13.234 " 63 "</u> <u>Niedobór pokryty z funduszu krajowego 21.288 zł. 23 ct.</u>				
—	3.356	Do przeniesienia 21.288 zł. 23 ct.	570	—	—	—

Fundusz krajowy.

Część I.

Liczba		Poszczególnienie	Wydatki w roku 1886.		Kwota preliminowana według ustawy z dnia 22. i 23. Stycznia 1886.
ru- bryki	po- zyty		zł.	ct.	zł.
budżetu					
XV.		Z przeniesienia .	50.004	32	46.648
	161	Szkoła parobków w Dublanach	10.271	12	10.332
	162	Folwark w Dublanach	19.466	31 1/2	17.079
	163	Kurs gorzelnictwa w Dublanach	1.667	63	1.715
		Do przeniesienia .	81.409	38 1/2	75.774

Wydatki.

Fundusz krajowy.

W porównaniu z kwotą prelimitowaną okazują się wydatki		Uzasadnienie różnic	Należitości				
			czynne		bierne		
			z roku bieżącego				
mniejsze	większe	zł.	ct.	zł.	ct.		
—	3.356	Z przeniesienia	21.288 zł. 23 ct.	570	—	—	—
61	—	b) Szkoła parobków: Wydatki 10.271 zł. 12 ct. Dochody własne <u>2.457 „ 50 „</u> Niedobór pokryty z funduszu krajowego 7.813 „ 62 „					
—	2.387	c) Folwark: Wydatki 19.466 zł. 31 1/2 ct. Dochody własne <u>16.424 „ 22 „</u> Niedobór pokryty z funduszu krajowego 3.042 „ 09 1/2 „					
47	—	d) Kurs gorzelnictwa: Wydatki 1.667 zł. 63 ct. Dochody własne <u>1.348 „ — „</u> Niedobór pokryty z funduszu krajowego 319 „ 63 „ <u>Razem niedobory pokryte z funduszu krajowego 32.463 zł. 57 1/2 ct.</u>					
		W porównaniu z budżetem wydano: ad a) na szkołę wyższą <i>więcej</i> o 2.136 zł. „ b) „ „ parobków <i>mniej</i> o 61 zł. „ c) „ folwark <i>więcej</i> o 2.387 „ „ d) „ kurs gorzelnictwa <i>mniej</i> o 47 „ <u>razem 4.523 zł. 108 zł.</u> ogółem wydano <i>więcej</i> 4.415 zł.					
		Dochody zaś (z wyłączeniem dotacji) były: ad a) <i>mniejsze</i> o 1.156 zł. „ b) „ „ 387 „ „ c) „ „ 16 „ „ d) <i>większe</i> „ 108 zł. <u>razem 108 zł. 1.559 zł.</u> ogółem dochody były <i>mniejsze</i> o 1.451 zł.					
		z porównania tedy okazuje się wynik od budżetu <i>niekorzystniejszy</i> o 5.866 „ Z uwzględnieniem jednak, iż wydano zaliczki na płace w sumie 509 zł. przypisane do zwrotu w poszczególnych zamknięciach rachunków, oraz, że wartość zapasów cegielni folwarku wykazany został w odnośnym zamknięciu rachunku (rubr. III. poz. 6. dochodów) w sumie 2.630 „ <u>razem 3.139 zł.</u>					
108	5.743	<i>obniża</i> się tedy przekroczenie budżetowe o tę sumę i wykazuje właściwy wynik <i>niekorzystniejszy</i> o <u>2.727 zł.</u>		570	—	—	—

Fundusz krajowy.

Część I.

Liczba		Poszczególnienie	Wydatki w roku 1886.		Kwota prelimino- wana wedle ustawy z dnia 22. i 23. Stycznia 1886.
ru- bryki	po- zycyi		zł.	ct.	
budżetu					zł.
XV.		Z przeniesienia	81.409	38 ¹ / ₂	75.774
	164	Szkoła rolnicza w Czernichowie	38.794	—	34.643
	165	„ ogrodnicza „ „	3.289	74 ¹ / ₂	3.020
	166	Folwark w Czernichowie	18.304	40 ¹ / ₂	16.423
		Do przeniesienia	141.797	53 ¹ / ₂	129.860

Wydatki.

Fundusz krajowy.

W porównaniu z kwotą preliminowaną okazują się wydatki		Uzasadnienie różnic	Należytości				
			czynne		bierne		
			z roku bieżącego				
mniejsze	większe			zł.	ct.	zł.	ct.
zł.	zł.			zł.	ct.	zł.	ct.
108	5.743			570	—	—	—
—	4.151	a) Wydatki tej szkoły wynosiły . 38.794 zł. — ct. Dochody własne wynosiły . 17.229 „ 73 „ <u>Niedobór pokryty z funduszu krajowego 21.564 zł. 27 ct.</u>					
—	270	b) Wydatki tej szkoły wynosiły . 3.289 zł. 74½ ct. Dochody własne wynosiły . 2.502 „ 70 „ <u>Niedobór pokryty z funduszu krajowego 787 „ 04½ „</u>					
—	1.881	c) Wydatki folwarku wynosiły . 18.304 zł. 40½ ct. Dochody własne wynosiły . 16.538 „ 09½ „ <u>Niedobór pokryty z funduszu krajowego 1.766 „ 31 „</u> W ogóle <i>niedobory</i> pokryte z funduszu krajowego <u>24.117 zł. 62½ ct.</u> W porównaniu z budżetem wydano: ad a) na szkołę rolniczą <i>więcej</i> o 4.151 zł. „ b) „ „ ogrodniczą „ „ 270 „ „ c) „ folwark „ „ 1.881 „ a zatem wydano ogółem <i>więcej</i> o 6.302 zł. Dochody zaś (z wyłączeniem dotacji) były: ad a) <i>mniejsze</i> o 370 zł. „ b) „ „ 22 „ „ c) „ „ 11.812 „ <u>12.204 „</u> Wynik przeto od budżetu <i>niekorzystniejszy</i> o 18.506 zł. uwzględnivszy jednak, iż nie zaciągnięto pożyczki <u>12.000 „</u> preliminowanej w dochodach folwarku (na spłatę długu do funduszu krajowego), okaże się wynik <i>niekorzystniejszy</i> od budżetu tylko o <u>6.506 zł.</u>					
108	12.045			570	—	—	—

Fundusz krajowy.

Część I.

Liczba	Poszczególnienie	Wydatki w roku 1886.		Kwota prelimino- wana wedle ustawy z dnia 22. Stycznia 1886.
		zł.	ct.	
		ru- bryki	po- zycyi	budżetu
XV.	Z przeniesienia .	141.797	53 1/2	129.860
167	Szkoła rolnicza w Horodence: a) koszta utrzymania . .	8.105	03 1/2	8.056
	b) „ „ urzędzenia . . .	3.937	33	—
168	„ „ w Jagielnicy: a) „ „ utrzymania . . .	8.718	37 1/2	9.345
	b) „ „ urzędzenia . . .	5	62 1/2	—
169	„ „ w Kobiernicach: a) koszta utrzymania . .	3.821	79	7.810
	Do przeniesienia .	166.385	69	155.071

Wydatki.

Fundusz krajowy.

W porównaniu z kwotą prelimitowaną okazują się wydatki		Uzasadnienie różnic		Należytości			
				czynne		bierne	
				z roku bieżącego			
				zł.	ct.	zł.	ct.
108	12.045			570	—	—	—
—	49	Wydatki tej szkoły wynosiły . 8.105 zł. 03 1/2 ct. Dochody własne " . 2670 " " " <u>Niedobór pokryty z funduszu krajowego . 5.435 zł. 03 1/2 ct.</u> w porównaniu zaś z prelimitowanym niedoborem . 4.846 " — " okazuje się wynik <i>niekorzystniejszy</i> o <u>589 zł.</u> z powodów wyłuszczonech w specjalnem zamknięciu rachunku tej szkoły.					
—	3.937	Na założenie tej szkoły wydano: w roku 1884. 16.600 zł. — ct. " " 1885. 8.899 " — " " " 1886. 3.937 " 33 " 29.436 zł. 33 ct. Z tego przypada: na kupno realności 10.600 zł. — ct. " budowę szkoły 11.852 " — " " urządzenie i środki naukowe 6.952 " 17 " " rozmaite drobne 32 " 16 " 29.436 " 33 "					
626	—	Wydatki tej szkoły wynosiły . 8.718 zł. 37 1/2 ct. Dochody własne " . 3.616 " 10 " <u>Niedobór pokryty z funduszu krajowego . 5.102 zł. 27 1/2 ct.</u> w porównaniu zaś z prelimitowanym niedoborem . 5.505 " — " okazuje się wynik <i>korzystniejszy</i> o <u>403 zł.</u> z powodów wyłuszczonech w specjalnem zamknięciu rachunku tej szkoły.					
—	6	<i>Wydatek drobny</i> , niepreliminowany, z tytułu spłaty c. k. Skarbowi Państwa należytości intabulacyjnej od kontraktu dzierżawy gruntów.					
3.988	—	Wydatki tej szkoły wynosiły . 3.821 zł. 79 ct. Dochody własne " . 2.113 " — " <u>Niedobór pokryty z funduszu krajowego . 1.708 zł. 79 ct.</u> w porównaniu zaś z prelimitowanym niedoborem . 3.735 " — " okazuje się wynik <i>korzystniejszy</i> o <u>2.026 zł.</u> z powodów wyłuszczonech w specjalnem zamknięciu rachunku tej szkoły.					
4.722	16.037			570	—	—	—

Fundusz krajowy.

Część I.

Liczba		Poszczególnienie	Wydatki w roku 1886.		Kwota prelimino- wana wedle ustawy z dnia 21. Stycznia 1886.
ru- bryki	po- zycy		zł.	ct.	zł.
budżetu					
XV.		Z przeniesienia .	166.385	69	155.071
	169	Szkoła rolnicza w Kobiernicach: b) koszta urządzenia .	1.310	80	—
	170	„ leśna w Rasztowcach	39	25	108
	171	„ weterynaryi we Lwowie: a) subwencya c. k. Rządowi 2.000 zł. — ct. b) spłata pożyczki gal. Kasie oszczędności XXI. i XXII. rata 1.065 „ 47 „ c) asekuracya budynków (Szumakówka) 34 „ 59 „	3.100	06	3.101
	172	„ przemysłowa w Jarosławiu	600	—	600
	173	„ „ „ Przemyślu	600	—	600
	174	„ „ „ Rzeszowie	600	—	600
	175	„ „ „ Tarnowie	500	—	500
	176	„ „ „ Stanisławowie	500	—	500
	177	„ „ „ Drohobyczu	500	—	500
	178	„ „ „ Sokalu	700	—	700
	179	„ „ „ Kołomyi	500	—	500
		Do przeniesienia .	175.335	80	162.780

Wydatki.

Fundusz krajowy.

W porównaniu z kwotą preliminowaną okazują się wydatki		Uzasadnienie różnic	Należności			
			czynne		bierne	
z roku bieżącego						
zł.	zł.		zł.	ct.	zł.	ct.
4.722	16.037		570	—	—	—
—	1.311	<p>Na założenie tej szkoły wydano: w roku 1885. . . . 9.600 zł. — ct. „ „ 1886. . . . 1.310 „ 80 „ 10.910 zł. 80 ct. Wydatki te pokryte będą subwencją państwową, przyznaną przez c. k. Ministerstwo rolnictwa do L. 7.227/85. w sumie 11.000 zł., z której wpłynęło w roku 1885. 1.600 zł., w roku 1886. 4.400 zł. (rubr. XIII. poz. 89. dochodów), w latach zaś 1887. i 1888. wpłynęło po 2.500 zł. Z porównania wydatków 10.910 zł. 80 ct. ze zwrotami z subwencji z lat 1885. i 1886. w sumie 6.000 zł., okazuje się po koniec roku 1886. czysty wydatek 4.910 zł. 80 ct. do pokrycia następnymi ratami subwencji rządowej.</p>				
69	—	<p>Koszta utrzymania tej szkółki w roku 1886. wynosiły 99 zł. 25 ct., po potrąceniu zaś zasiłku z funduszu powiatowego w kwocie 60 zł., asygnowano resztę w kwocie 39 zł. 25 ct. do L.W. 3.646/86.</p>				
1	—					
—	—					
—	—					
—	—					
—	—					
—	—					
—	—					
—	—					
—	—					
4.792	17.348		570	—	—	—

Fundusz krajowy.

Cześć I.

Liczba		Poszczególne	Wydatki w roku 1886.		Kwota preliminowana wedle ustawy z dnia 22. i 23. Stycznia 1886.
ru- bryki	po- zycyi		zł.	ct.	zł.
budżetu					
XV.		Z przeniesienia . . .	175.335	80	162.780
180		Szkoła przemysłowa izraelicka im. M. Bernsteina we Lwowie .	300	—	300
181		Szkoły początkowe przemysłowe dla młodzieży rzemieślniczej w Krakowie	1.500	—	1.500
182		Szkoła handlowa w Krakowie	1.000	—	1.000
183		„ ogrodnicza w Tarnowie	700	—	700
		Przemysł.			
184		Szkoły rękodzielnicze i popieranie przemysłu domowego. .	26.000	33	26.000
185a		Na przemysł rękodzielniczy, na pożyczki i zasiłki	12.630	57	20.000
185b		Na urządzenie stacyj doświadczalnych chemiczno-technologicznych	7.500	—	7.500
186		Muzeum przemysłowe we Lwowie	2.000	—	2.000
187		„ „ w Krakowie	2 000	—	2.000
188		Komisya fizyograficzna w Krakowie	—	—	—
189		Na wydanie atlasu geologicznego wraz z tekstem	1.000	—	1.000
190		Towarzystwo rolnicze we Lwowie	3.000	—	3.000
191		„ „ w Krakowie	3.000	—	3.000
192		„ ogrodnicze we Lwowie	200	—	200
193		„ tatrzańskie	400	—	400
194		Badania głębszych pokładów ziemi i przyswojenie krajowi wydoskonalonych systemów wiertniczych: 10.000 zł. na okres 2-letni 1886. i 1887., z prawem wydania w ciągu jednego roku większej nad 5.000 zł. kwoty	—	—	5.000
195		Badania geologiczne kraju	1.061	—	1.600
196		Na chemiczno-technologiczne studia przeróbki nafty	864	32	1.000
		Do przeniesienia	238.492	02	238.980

Wydatki.

Fundusz krajowy.

W porównaniu z kwotą preliminowaną okazują się wydatki		Uzasadnienie różnic	Należytości			
mniejsze	większe		z roku bieżącego			
			zł.	ct.	zł.	ct.
zł.	zł.		zł.	ct.	zł.	ct.
4.792	17.348		570	—	—	—
—	—					
—	—					
—	—					
—	—					
—	—					
—	—					
7.369	—	Wydatek mniejszy z powodu, iż strony nie korzystały ze znacznej części zasiłków, przyrzeczonych przez Wydział krajowy na podstawie warunków, określonych uchwałą Wys. Sejmu z dnia 16. Stycznia 1886.	2.274	46	—	—
—	—					
—	—					
—	—					
—	—					
—	—					
—	—					
—	—					
—	—					
—	—	Przeniesiono do <i>Rubr. VII. poz. 45.</i>				
—	—					
5.000	—	W roku 1886. nie wydano nic na ten cel; ztąd na rok 1887. przypadnie pełny uchwalony kredyt 10.000 zł. } <i>Wydatki mniejsze wedle potrzeby.</i>				
539	—					
136	—					
17.836	17.348		2.844	46	—	—

Fundusz krajowy.

Część I.

Liczba		Poszczególnienie	Wydatki w roku 1886.		Kwota prelimino- wana wedle ustawy z dnia 22. i 23. Stycznia 1886.
ru- bryki	po- zycyi		zł.	ct.	
budżetu					zł.
XV.		Z przeniesienia	238.492	02	238.980
	197	Na zalesienie wydm piaszczystych :			
		<i>a)</i> w powiecie Nisko	300	—	150
		<i>b)</i> " " Cieszanów, Jarosław, Łańcut	400	—	300
		<i>c)</i> " " Jaworów	250	—	400
		<i>d)</i> " " Mościska	250	—	400
		— " " Tarnobrzeg	50	—	—
		— w Czernichowie i Czernichówku	67	—	—
		Stypendya.			
	198	Dla jednego ucznia weterynaryi i kosztu podróży	200	—	260
	199	" dwu uczniów, którzy ukończyli wyższą szkołę rolniczą w Du- blanach, na wykształcenie się na nauczycieli szkół średnich	1.600	—	1.600
	200	" uczniów szkoły rolniczej w Dublanach	500	—	500
	201	" " " leśnictwa we Lwowie	1.800	—	1.800
	202	" górników oddających się specjalnie zawodom bardziej kra- jowi potrzebnym	1.322	50	1.300
		Rozmaite inne.			
	203	Na budowę gmachu szkolnego w Dublanach	32.457	38	8.000
		Do przeniesienia	277.688	90	253.690

Wydatki.

Fundusz krajowy.

W porównaniu z kwotą preliminowaną okazują się wydatki		Uzasadnienie różnic	Należności																										
			czynne		bierne																								
z roku bieżącego																													
zł.	zł.		zł.	ct.	zł.	ct.																							
17.836	17.348		2.844	46	—	—																							
—	150	<p><i>Wydatek większy o 67 zł. wedle uzasadnionej potrzeby;</i> mianowicie: Preliminowano: Wydano:</p> <table> <tr> <td>dla powiatu Nisko</td> <td>150 zł.</td> <td>300 zł.</td> </tr> <tr> <td>„ „ Cieszanów, Jaro-</td> <td></td> <td></td> </tr> <tr> <td>„ „ sław, Łańcut</td> <td>300 „</td> <td>400 „</td> </tr> <tr> <td>„ „ Jaworów</td> <td>400 „</td> <td>250 „</td> </tr> <tr> <td>„ „ Mościska</td> <td>400 „</td> <td>250 „</td> </tr> <tr> <td>„ „ Tarnobrzeg</td> <td>— „</td> <td>50 „</td> </tr> <tr> <td>„ Czernichowa (Czernichówka) — „</td> <td></td> <td>67 „</td> </tr> <tr> <td>Ogółem</td> <td>1.250 zł.</td> <td>1.317 zł.</td> </tr> </table> <p>Wydano przeto <i>więcej</i> o 67 „ — „</p> <p align="right">1.317 zł. 1.317 zł.</p>	dla powiatu Nisko	150 zł.	300 zł.	„ „ Cieszanów, Jaro-			„ „ sław, Łańcut	300 „	400 „	„ „ Jaworów	400 „	250 „	„ „ Mościska	400 „	250 „	„ „ Tarnobrzeg	— „	50 „	„ Czernichowa (Czernichówka) — „		67 „	Ogółem	1.250 zł.	1.317 zł.			
dla powiatu Nisko	150 zł.		300 zł.																										
„ „ Cieszanów, Jaro-																													
„ „ sław, Łańcut	300 „		400 „																										
„ „ Jaworów	400 „		250 „																										
„ „ Mościska	400 „		250 „																										
„ „ Tarnobrzeg	— „		50 „																										
„ Czernichowa (Czernichówka) — „			67 „																										
Ogółem	1.250 zł.		1.317 zł.																										
150	—																												
150	—																												
—	50																												
—	67																												
60	—	<i>Wydatek mniejszy z powodu, iż nie okazała się potrzeba wypłaty kosztów podróży.</i>																											
—	—																												
—	—																												
—	23	<i>Wydatek nieznacznie większy wedle potrzeby.</i>																											
—	24.457	<p><i>Wydatek większy z powodu dalszego postępu budowy w roku 1886. na podstawie uchwały Wys. Sejmu z dnia 4. Października 1882.</i></p> <table> <tr> <td>Koszta budowy wynosiły w r. 1884.</td> <td>3.000 zł.</td> <td>— ct.</td> </tr> <tr> <td>„ „ 1885.</td> <td>38.100 „</td> <td>38 „</td> </tr> <tr> <td>„ „ 1886.</td> <td>32 457 „</td> <td>38 „</td> </tr> <tr> <td>razem</td> <td>73.557 zł.</td> <td>76 ct.</td> </tr> </table> <p>C. k. ministerjum rolnictwa zgodnie z zobowiązaniem do L. 8.249/84. na poczet zasiłku przyznanego na ten cel w sumie 33.000 zł., wypłaciło ratami w latach 1884., 1885. i 1886. po 8.250 zł. 24.750 „ — „</p> <p>pokryto tedy do końca r. 1886. z funduszu krajowego 48.807 zł. 76 ct.</p> <p>Ponieważ w myśl uchwały Wys. Sejmu koszta budowy nie mają przynosić sumy 67.000 zł. wydano zaś w zaokrągleniu 73.558 „</p> <p>przekroczono tedy do końca r. 1886. kosztorys uchwalony o kwotę 6.558 zł.</p> <p>W roku 1887. wpłynie ostatnia rata subwencji rządowej 8.250 zł., która użyta zostanie na pokrycie ostatecznych kosztów tej budowy.</p>	Koszta budowy wynosiły w r. 1884.	3.000 zł.	— ct.	„ „ 1885.	38.100 „	38 „	„ „ 1886.	32 457 „	38 „	razem	73.557 zł.	76 ct.															
Koszta budowy wynosiły w r. 1884.	3.000 zł.	— ct.																											
„ „ 1885.	38.100 „	38 „																											
„ „ 1886.	32 457 „	38 „																											
razem	73.557 zł.	76 ct.																											
18.196	42.196		2.844	46	—	—																							

Fundusz krajowy.

Część I.

Liczba		Poszczególnienie	Wydatki w roku 1886.		Kwota preliminowana wedle ustawy z dnia 22. i 23. Stycznia 1886.
ru- bryki	po- zycyi		zł.	ct.	zł.
budżetu					
XV.		Z przeniesienia	277.688	90	253.690
	204	Na budowę pomieszkania dla dyrektora szkół rolniczych w Dublanach	2.180	—	2 000
	205	Na wydawnictwo czasopisma „Górnik“	400	—	400
	205a	Towarzystwo leśne na wydawnictwo czasopisma „Sylwan“	—	—	—
	205b	Zarządowi Towarzystwa „Kółek rolniczych“ we Lwowie, subwencya na rok 1886.	1.000	—	1.000
	206	Inspektor dla rybactwa	—	—	—
	207	Koszta strzeżenia granic kraju w czasie zarazy na bydło i zamknięcia miejsc zarazy za pomocą wojska i żandarmeryi	—	—	1.000
	207a	Towarzystwo pszczelniczo-ogrodnicze we Lwowie, subwencya	200	—	200
	207b	Na przygotowawcze roboty przy eksploatacyi torfu prasowanego w Dublanach	600	—	600
		Suma rubryki XV.	282.068	90	258.890
XVI.		Rozmaite wydatki.			
		<i>Sumaryczne zestawienie Rubryki XVI.</i>			
		Wydatki w budżecie wyszczególnione	185.778	97	185.779
		„ „ „ niewyszczególnione	5.616	94 ¹ / ₂	—
		Razem	191.395	91 ¹ / ₂	185.779
		Poszczególnienie.			
	208	Do rozporządzalności Wydziału krajowego.			
		<i>1. Zapomogi i wsparcia udzielone urzędnikom, dyurnistom i sługom.</i>			
		Balzer, dyetaryusz konceptowy	230	zł.	
		Barbarowski, stróż	20	„	
		Barycki, dyetaryusz rachunkowy	60	„	
		Bernhardt, dyetaryusz manipulacyjny	50	„	
		Białobrzeski, dyetaryusz konceptowy	50	„	
		Do przeniesienia	410	zł.	

Wydatki.

Fundusz krajowy.

W porównaniu z kwotą preliminowaną okazują się wydatki		Uzasadnienie różnic	Należytości			
			czynne		bierne	
z roku bieżącego						
zł.	zł.		zł.	ct.	zł.	ct.
18.196	42.195		2.844	46	—	—
—	180	Wydatek większy, poniesiony na koszta sporządzenia planu i kosztorysu na tę budowę.				
—	—					
—	—	Przeniesiono do <i>Rubryki VII. poz. 85. g.</i>				
—	—					
—	—					
1.000	—	C. k. Namiestnictwo nie zażądało w r. 1886. zwrotu wydatków z tego tytułu.				
—	—					
—	—					
19.196	42.375		2.844	46	—	—
	23.179					
—	—		125	—	78	73
—	5.617		5.499	94 1/2	—	—
—	5.617		5.624	94 1/2	78	73

Fundusz krajowy.

Część I.

Liczba		Poszczególnienie	Wydatki w roku 1886.		Kwota prelimino- wana wedle ustawy dnia 22. i 23. Stycznia 1886.
ru- bryki	po- zycy		zł.	ct.	zł.
budżetu					
XVI	208	Z przeniesienia . . .	410	zł.	
		Bojkowski, woźny	15	"	
		Bubes, stróż	20	"	
		Brzyski, praktykant rachunkowy	30	"	
		Chermiński Michał, woźny	50	"	
		Chermiński Walenty, woźny kasowy	30	"	
		Chmielowski, dyetaryusz manipulacyjny	50	"	
		Chrzanowski, " conceptowy	730	"	
		Chudzikiewicz, kancelista	90	"	
		Dauksza, dyetaryusz rachunkowy	50	"	
		Dulewski, " manipulacyjny	25	"	
		Durkalec, stróż	55	"	
		Drwęski, dyetaryusz conceptowy	120	"	
		Dziubiński, praktykant rachunkowy	140	"	
		Dr. Ekielski, sekretarz	300	"	
		Gierasziński, dyetaryusz manipulacyjny	45	"	
		Giziński, asystent conceptowy	100	"	
		Dr. Godlewski, prof. szkoły rolniczej w Dublinach	150	"	
		Gorczyca, dyetaryusz manipulacyjny	25	"	
		Grabowski, stróż	40	"	
		Günther, maszynista	20	"	
		Holuka, asystent rachunkowy	60	"	
		Hryńczak, dyetaryusz rachunkowy	40	"	
		Hupczyc, protokolista rachunkowy	40	"	
		Ilnicki, stróż	10	"	
		Jakubowski, dyetaryusz manipulacyjny	20	"	
		Jarema, dyetaryusz oddziału statystycznego	140	"	
		Jaremowicz, asystent manipulacyjny	50	"	
		Jasienicki, dyetaryusz rachunkowy	40	"	
		Jasiński, asystent manipulacyjny	50	"	
		Jelonek, praktykant rachunkowy	30	"	
		Jędrzejowski, aplikant conceptowy	80	"	
		Kalita, woźny	30	"	
		Kasprzycki, ogrodnik szkoły Dublańskiej	75	"	
		Kieszkowski, asystent conceptowy	50	"	
		Kiszelka, kancelista	120	"	
		Koestlich, oficyał szpitala lwowskiego	50	"	
		Kossowski, praktykant rachunkowy	50	"	
		Kowalski, dyetaryusz oddziału statystycznego	20	"	
		Kraczyło, ekspedytor	60	"	
		Kratochwil, dyetaryusz manipulacyjny	80	"	
		Krupa, " "	55	"	
		Kunisch, kancelista	120	"	
		Łagodziec, dyetaryusz manipulacyjny	40	"	
		Łatkowski, " "	45	"	
		Łoś, " "	20	"	
		Do przeniesienia	3.870	zł.	

Fundusz krajowy.

Część I.

Liczba		Poszczególne	Wydatki w roku 1886.		Kwota preliminowana wedle ustawy z dnia 22. i 23. Stycznia 1886.
ru-bryki	po-zycy		zł.	ct.	
budżetu					zł.
XVI.	208	Z przeniesienia	3.870	zł.	
		Majewski, dyetaryusz manipulacyjny	30	"	
		Malewski, " "	30	"	
		Marcinkowski, praktykant rachunkowy	50	"	
		Młodecki, dyetaryusz manipulacyjny	50	"	
		Mystkowski, adjunkt rachunkowy	50	"	
		Dr. Niedzielski, sekretarz	400	"	
		Niewiadomski, odźwierny	30	"	
		Nowosad, stróż	15	"	
		Olpiński, adjunkt rachunkowy	80	"	
		Orłowicz, stróż	40	"	
		Paklowski, asystent rachunkowy	100	"	
		Pini, dyetaryusz manipulacyjny	30	"	
		Piotrowski, " "	30	"	
		Płomyk, " "	50	"	
		Pogorzelski, stróż	20	"	
		Policz, stróż	25	"	
		Proeckl, dyetaryusz oddz. statystycznego	45	"	
		Rewakowicz, dyetaryusz konceptowy	30	"	
		Rożanowski, kancelista	100	"	
		Rudzki Władysław, dyetaryusz rachunkowy	50	"	
		Rzeczycki, dyetaryusz manipulacyjny	20	"	
		Salamaszyński, stróż	40	"	
		Seńczyszyn, stróż	20	"	
		Słomkowski, kancelista	50	"	
		Stanisławski, dyetaryusz rachunkowy	15	"	
		Starzecki, aplikant konceptowy	130	"	
		Stelmachów, asystent manipulacyjny	40	"	
		Sternal, adjunkt kasowy	50	"	
		Stocki, woźny	20	"	
		Strnad, praktykant rachunkowy	100	"	
		Szczerban, dyetaryusz oddz. statystycznego	60	"	
		Szczęsnowicz, dyetaryusz manipulacyjny	30	"	
		Tarnawiecki, dyetaryusz rachunkowy	30	"	
		Terlecki, praktykant rachunkowy	50	"	
		Topolnicki, asystent	30	"	
		Tyblewicz, dyetaryusz	20	"	
		Waszczak, " manipulacyjny	55	"	
		Waydowski, " "	25	"	
		Wąsowicz, " "	85	"	
		Wojciechowski, stróż	20	"	
		Wojtowicz, dyetaryusz manipulacyjny	21	"	
		Wojtyna, stróż	10	"	
		Wolski Waleryan, dyetaryusz manipulacyjny	20	"	
		Woźniak, woźny archiw. aktów grodzk. w Krakowie	25	"	
		Zajączkowski, dyetaryusz manipulacyjny	95	"	
		Do przeniesienia	6.186	zł.	

Fundusz krajowy.

Część I.

Liczba		Poszczególnienie	Wydatki w roku 1886.		Kwota preliminowana według ustawy z dnia 22. i 23. Stycznia 1886.
ru- bryki	po- zycyi		zł.	ct.	zł.
budżetu					
XVI.	208	Z przeniesienia	6.186	zł.	
		Zglinnicki, dyetaryusz manipulacyjny	50	"	
		Ziembicki, adjunkt rachunkowy	100	"	
		Zimmerman, asystent rachunkowy	50	"	
		Zych, dyetaryusz rachunkowy	25	"	
			<hr/>		
		2. Zapomogi udzielone gminom.			
		Babice, pogorzelcy	150	zł. — ct.	
		Bojaniec, "	150	" — "	
		Demianów, "	50	" — "	
		Horodenka, "	200	" — "	
		Kałuż, "	300	" — "	
		Krosno, Wydział powiatowy, dla gmin do- tkniętych powodzią	200	" — "	
		Kulparków, na budowę szkoły	300	" — "	
		Lisko, pogorzelcy	1.200	" — "	
		Ruda krakowiecka, pogorzelcy	100	" — "	
		Sieniawa, "	100	" — "	
		Stryj, "	1.000	" — "	
		Tarnowica leśna "	50	" — "	
		Ulanów "	600	" — "	
		Wielkie Oczy, na utrzymanie Florentyny Boro- dyńskiej w zakładzie ubogich w Wiedniu	256	" 05 "	
		Żydaczów i Folwarki żydaczowskie, pogorzelcy	150	" — "	
			<hr/>		
		3. Zasilki dla rozmaitych stowarzyszeń, zakładów, czasopism, tudzież dla osób kształcących się, na prace naukowe, podróże etc.			
		Abendroth Irena, na naukę śpiewu	500	zł.	
		Barta, na „Katechizm rolniczy“	100	"	
		Bernhardt, na kształcenie się w śpiewie	100	"	
		Borkowski, "	300	"	
		Bruchnalski, na kształcenie się w mechanice precyzyjnej	300	"	
		Ciastoń, na kształcenie się w gorzelnictwie	180	"	
		Czytelnia akademicka we Lwowie	100	"	
		Dublany, szkoła ludowa, na środki naukowe i pre- mie dla uczniów	59	"	
		Gnatewicz, weterynarz, na takse rygorozalną	57	"	
		Komitet budowy cerkwi w Bielawcach	50	"	
		" c. k. galic. Towarz. gospod. na 3 stypendya dla uczniów szkoły chmielarskiej w Śro- dopolcach	150	"	
		" I. izrael. Stowarzyszenia Pań we Lwowie	50	"	
		Do przeniesienia	1.946	zł.	
			<hr/>		
			6.411	—	
			<hr/>		
			4.806	05	
			<hr/>		
			11.217	05	

Fundusz krajowy.

Część I.

Liczba		Poszczególne	Wydatki w roku 1886.		Kwota preliminowana według ustawy z dnia 22. i 23. Stycznia 1886.	
ru- bryki	po- zyty		zł.	ct.		zł.
budżetu						
XVI.	208	Z przeniesienia .	1.946	zł.	11.217 05	
		Komitet kolonij wakacyjnych dla młodzieży izrael. .	25	„		
		„ kościelny obrz. łącz. w Stryju, na odbudowę kościoła	300	„		
		„ parafialny obrz. gr. kat. w Kozowie, na budowę cerkwi	200	„		
		„ pomnika Radetzkiego	500	„		
		„ wystawy pszczeln.-ogrodniczej i wyrobów przemysłu domowego w Tlustem	100	„		
		Kowalewski, uczeń gimnazjalny	50	„		
		Kułaczkowski, prawnik, na takse rygorozalną	60	„		
		Lenik, rzeźbiarz	200	„		
		Pohorecki, uczeń fachowej szk. piwowarstwa w Pradze	150	„		
		Przytulisko polskie w Wiedniu	100	„		
		Rada opiekuńcza zakładu św. Kazimierza	500	„		
		Rektorat szkoły politechnicznej we Lwowie, na wy- cieczki naukowe	100	„		
		Rottersman, uczeń kursu gorzelnictwa w Pradze	150	„		
		Dr. Smolka St., na wyprawę naukową do Rzymu	500	„		
		Stasiak, malarz	300	„		
		Steinsberg, uczeń szkoły sztuk pięknych w Monachium	100	„		
		Stęczyński, literat	250	„		
		Stowarzyszenie polskie w Budapeszcie	100	„		
		„ „Pracy kobiet“ we Lwowie	200	„		
		„ „głuchoniemych „Nadzieja“ we Lwowie	100	„		
		Dr. Szaraniewicz, koszta odkopywania starych zaby- tków w Haliczu	100	„		
		Towarzystwo pedagogiczne, Zarząd główny, na ko- lonie wakacyjne	100	„		
		Towarzystwo pedagogiczne, Zarząd główny, na XX. Walne Zgromadzenie	200	„		
		Towarzystwo politechniczne we Lwowie, na II. Zjazd polskich techników	400	„		
		Towarzystwo „Rodzina“ we Lwowie	200	„		
		„ rybackie w Krakowie, na zakupno na- rybku łososia	75	„		
		„ wzajemnej pomocy w Akademii sztuk pięknych w Wiedniu	100	„		
		Weiner Marya, na ukończenie nauki śpiewu	400	„		
		Zachariewicz, prof. Politechniki, na „Zabytki sztuki w Polsce“	100	„		
		Zakład dla nieuleczalnych i wyzdrowieńców	100	„		
		Zarząd Oddziału łańcucko-jarosławskiego galic. Tow. gospod. na urządzenie prakt. kursu weterynaryi	150	„	7.856 —	
		Do przeniesienia .	19.073	05		

Wydatki.

Fundusz krajowy.

W porównaniu z kwotą preliminowaną okazują się wydatki		Uzasadnienie różnic	Należytości			
mniejsze	większe		czynne		bierne	
		z roku bieżącego				
zł.	zł.		zł.	ct.	zł.	ct.

Fundusz krajowy.

Część I.

Liczba		Poszczególnienie	Wydatki w roku 1886.		Kwota prelimino- wana wedle ustawy z dnia 22. i 23. Stycznia 1886.
ru- bryki	po- zycyi		zł.	ct.	
budżetu					
XVI.	208	Z przeniesienia . . .	19.073	05	
		<i>4. Rozmaite inne.</i>			
		Bendowa, artystka dramatyczna	100	zł. — ct.	
		Brochocki, inż., koszta podróży w sprawie domu mieszkalnego dla nauczycieli w Czernichowie	41	„ 90 „	
		Cele dobroczynne; starcy zasłużeni	3.000	„ — „	
		Doliński, architekt, za robotę około bordury na obrazach przeznaczonych dla fryzu w sali sejmowej	203	„ 45 „	
		Dydyńska, pensyonistka	20	„ — „	
		Dziubiński, praktykant rach., koszta pogrzebu tegoż	150	„ — „	
		Dr. Fruchtmann, koszta podróży na posiedzenie ankiety w sprawie projektu opłat konsum- cyjnych	73	„ 50 „	
		Fundacya stypendyjna im. Najjaśn. Pana, na pokrycie niedoboru w r. 1886.	286	„ 90 „	
		Gostkowski, koszta podróży na ankietę rybacką	142	„ 34 „	
		Günther, maszynista, koszta przeniesienia się i najmu z powodu restauracyi pomieszkania	40	„ — „	
		Gródek, szkoła uprawy lnu, na rekwizyta po- żarowe	12	„ — „	
		Held Wilhelmina, sierota	30	„ — „	
		Heydenreich Ludwika, córka ś. p. Michała	300	„ — „	
		Koestlich, oficyał szpitala, koszta pogrzebu tegoż	100	„ — „	
		Kopertyńskie Teresa, Krystyna i Malwina, dar z łaski od 16. Lutego 1886.	262	„ 47 „	
		Koszta eksploatacyi torfu prasow. w Dublanach	1.514	„ 05 „	
		Koszta druku sprawozdania z podróży po Niem- czech Dra Godlewskiego	65	„ 82 „	
		Koszta podróży profesorów dublańskich do Jur- kowa i Tworkowej	117	„ 84 „	
		Koszta podróży inżyn. meliorac. do Karyntyi, Tyrolu i Szląska w sprawie regulacyi tam- tejszych rzek	792	„ 90 „	
		Koszta przewozu obłąkanych do zakładu w Kul- parkowie	104	„ 62 „	
		Krukowiecka, wdowa	50	„ — „	
		Lewicki, były dyetaryusz manip., za przepisanie w języku ruskim uchwał sejmowych z r. 1885.	60	„ — „	
		Łopuszańska, sierota po adjunkcie rachunkowym	50	„ — „	
		Majewski, dyet. manip., za uporządkowanie aktów	30	„ — „	
		Maresch, wdowa po dyetaryuszu rachunkowym	25	„ — „	
		Do przeniesienia 7.572 zł. 79 ct.	19.073	05	

Fundusz krajowy.

Część I.

Liczba		Poszczególnienie	Wydatki w roku 1886.		Kwota preliminowana wedle ustawy z dnia 22. i 23. Stycznia 1886.
ru- bryki	po- zycy		zł.	ct.	
budżetu					zł.
XVI.	208	Z przeniesienia	7.572	zł. 79 ct.	19.073 05
		Marko, weterynarz, na przesiedlenie się do Czortkowa	60	" — "	
		Dr. Nowicki, koszta podróży na ankietę rybacką	116	" — "	
		Ożwadowa, wdowa po koncepcie	100	" — "	
		Piasecka, dyrektorka teatru prowincjonalnego	100	" — "	
		Pierożyński, koncepista, za uregulowanie rachunków Macierzy polskiej	100	" — "	
		Podarki noworoczne	65	" — "	
		Ks. Podkowicz, unita chełmski	100	" — "	
		Politowski, weteran	50	" — "	
		Przepisanie operatów o regulacji rzek	40	" — "	
		Przygodzka, wdowa po inżynierze	200	" — "	
		Dr. Raczyński, adwokat, za obronę przed Trybunałem administracyjnym	266	" 20 "	
		Ks. Ropicki, gr. kat. proboszcz w Lipie	50	" — "	
		Dr. Rybicki, koszta podróży na posiedzenie ankiety w sprawie projektu opłat konsumcyjnych	81	" 50 "	
		Rychter, prof. politechniki, na podróż do Wiednia na kongres w sprawie żeglugi śródziemnej	200	" — "	
		Sapałczyńskie Joanna i Leontyna, siostry ś. p. rewidenta rachunkowego	200	" — "	
		Sierpiński, dziadek kościelny w Jarosławiu	25	" — "	
		C. k. Skarb Państwa, połowa należitości stemplowej od dekretów nominacyjnych urzędników krajowych	645	" — "	
		C. k. Skarb Państwa, należitość stemplowa od kontraktu kominiarskiego z zakładem kulturalnym	4	" 35 "	
		Skrzyńska Zofia, zasiłek	500	" — "	
		Stachurski, weteran	50	" — "	
		Szczęsnowicz, sierota po archiwście	120	" — "	
		Wawel Louis, koszta podróży na ankietę rybacką	116	" — "	
		Dr. Wawnikiewicz, za rozbiór próbek torfu	33	" — "	
		Wdówka, gorzelnik, koszta podróży na ankietę gorzelniczą do Tworkowej	28	" 76 "	
		Zabiegłowa, sierota po adjunkcie rachunkowym	25	" — "	
		Zakrzewska, wdowa po sekretarzu	50	" — "	
		Zaremba, architekt, koszta podróży w sprawie domu mieszkalnego dla nauczycieli w Czernichowie	28	" 32 "	
		Razem	29.999	97	30.000
		Do przeniesienia	29.999	97	30.000

Wydatki.

Fundusz krajowy.

W porównaniu z kwotą preli- mowaną okazują się wydatki		Uzasadnienie różnic	Należytości				
			czynne		bierne		
mniejsze	większe		z roku bieżącego				
zł.	zł.		zł.	ct.	zł.	ct.	
						—	
—	—						
—	—						
—	—			125	—	78	73
—	—			125	—	78	73

Fundusz krajowy.

Cześć I.

Liczba		Poszczególnienie	Wydatki w roku 1886.		Kwota prelimino- wana wedle ustawy z dnia 22. i 23. Stycznia 1886.
ru- bryki	po- zycy		zł.	ct.	
budżetu			zł.	ct.	zł.
XVI.		Z przeniesienia	29.999	97	30.000
	209	Pożyczki bezprocentowe na budowę koszar dla c. k. wojska	120.000	—	120.000
		Do przeniesienia	149.999	97	150.000

Wydatki.

Fundusz krajowy.

W porównaniu z kwotą preliminowaną okazują się wydatki		Uzasadnienie różnic	Należności			
			czynne		bierne	
			z roku bieżącego			
mniejsze	większe	zł.	ct.	zł.	ct.	
—	—		125	—	78	73
—	—	<p>Z poz. 209. wydano w roku 1886.:</p> <p>a) gminie Lwów, z przyrzeczonych 60.000 zł., połowę tej pożyczki 30.000 zł.</p> <p>b) gminie Jarosław, resztę z przyznanych 35.000 zł., po wypłaceniu z depozytów 20.000 zł. 15.000 „</p> <p>c) gminie Rzeszów, I. połowę z przyrzeczonej pożyczki 40.000 zł. 20.000 „</p> <p>d) gminie Stanisławów, I. ratę z przyrzeczonej pożyczki 40.000 zł. 10.000 „</p> <p>razem . . . 75.000 zł.</p> <p>e) do depozytów, na rzecz przyrzeczonych pożyczek 45.000 „</p> <p>ogółem . . . 120.000 zł.</p> <p>Zwrot tych wydatków przypisany jest w Rubryce VI. poz. 26. dochodów.</p> <p>Od roku 1882. po koniec roku 1886. wydano z funduszu krajowego na ten cel sumę . . . 540.000 zł. — ct.</p> <p>Gminy podniosły z teje 328.000 „ — „</p> <p>pozostaje zaś w depozytach (do rozdania przyrzeczonych gminom pożyczek po dopełnieniu prawnych formalności):</p> <p>z kredytu po koniec r. 1885. 167.000 zł.</p> <p>z kredytu roku 1886. (w depozycie roku 1887.) . . 45.000 „ 212.000 zł. — ct.</p> <p>Z podniesionych pożyczek w wykazanej sumie 328.000 zł. — ct.</p> <p>spłaciły gminy w tym okresie czasu . . 32.739 „ 06 „</p> <p>pozostaje tedy u tychże w zaległości:</p> <p>z roku 1886. . . 75.000 zł. — ct.</p> <p>z lat ubiegłych . 220.260 „ 94 „</p> <p>razem po koniec roku 1886. . . 295.260 zł. 94 ct.</p> <p>Gotowizna przechowywana tymczasowo w depozytach, lokowaną bywa, jako pochodząca z kredytu funduszu krajowego, (o ile nie jest potrzebną na zasilenie kasy krajowej) wraz z innymi rozporządzalnymi kapitałami, na rachunek funduszu krajowego, odsetki zaś wpływają do Rubr. II. dochodów tegoż funduszu.</p>	—	—	—	—
—	—		125	—	78	73

Fundusz krajowy.

Część I.

Liczba		Poszczególnienie	Wydatki w roku 1886.		Kwota prelimino- wana wedle ustawy z dnia 22. i 23. Stycznia 1886.
ru- bryki	po- zycy		zł.	ct.	zł.
budżetu					
XVI.		Z przeniesienia	149.999	97	150.000
210		Dla księży Unitów Chełmskich	1.500	—	1.500
211		Subwencya dla kolei drugorzędnej szerokotorowej ze Lwowa na Żółkiew do Rawy, z przeznaczonych 100.000 zł. do wypłaty w trzech latach, 1. rata płatna po rozpoczęciu budowy	33.334	—	33.334
211a		Sikorskiej Emilii, wdowie po nauczycielu ludowym, jednorazowy dar z łaski	100	—	100
211b		Gminie Duliby, zapomoga dla pogorzalców, jednorazowo	140	—	140
211c		Lisiewiczowi Janowi, nauczycielowi, w drodze łaski stałe zaopatrzenie roczne	125	—	125
211d		Gminie Nadiatycze, zapomoga dla pogorzalców, jednorazowo	200	—	200
211e		Dla 13 pogorzalców gminy Żółtańce, zapomoga po 20 zł., jednorazowo	260	—	260
211f		Dla 6ciu pogorzalców gminy Żukowa, zapomoga po 20 zł. jednorazowo	120	—	120
<u>Suma wydatków w budżecie poszczególnionych</u>			<u>185.778</u>	<u>97</u>	<u>185.779</u>
Wydatki w budżecie niewyszczególnione.					
<i>A. Zwrotne.</i>					
a)		Fundusze stypendyjne, na pokrycie chwilowych niedoborów	5.496	zł. — ¹ / ₂ ct	
b)		Gminy: Nowy Sącz, Myślenice, Zalesie i Spytkowice, dopłacona gotowizna przy zakupie obligacyj indemnizacyjnych	2	" 62 "	
c)		Stelzerówna Józefa, podatek dochodowy od płacy	1	" 02 "	
d)		Spindel Herceł, porto od przesyłki kaucyi	—	" 30 "	
			<u>5.499</u>	<u>94¹/₂</u>	
<i>B. Bezzwrotne.</i>					
e)		C. k. Skarbowi Państwa zwrot mylnie w roku 1885. przez c. k. urząd podatkowy w Stanisławowie zarachowanego poboru	117	—	—
<u>Suma wydatków w budżecie nieposzczególnionych</u>			<u>5.616</u>	<u>94¹/₂</u>	<u>—</u>

Wydatki.

Fundusz krajowy.

W porównaniu z kwotą preliminowaną okazują się wydatki		Uzasadnienie różnic	Należytości			
			czynne		bierne	
z roku bieżącego						
zł.	zł.		zł.	ct.	zł.	ct.
—	—		125	—	78	73
—	—					
—	—					
—	—					
—	—					
—	—					
—	—					
—	—					
—	—					
—	—		125	—	78	73
—	—					
—	—		5.499	94 ¹ / ₂	—	—
—	5.617	Obacz zamknięcie rachunku funduszu krajowego za rok 1885. Rubr. XII. poz. 70. k. (dochody w budżecie nieposzczególnione) str. 134/m.	5.499	94 ¹ / ₂	—	—

Wycharki

Przebieg choroby

Wycharki		Przebieg choroby			Uzasadnienie różnic				W porównaniu z innymi wycharkami	
Wzrost	ciężar ciała	Temperatura	Puls	ciężar ciała	Temperatura	Puls	ciężar ciała	Temperatura	Wzrost	ciężar ciała
160	50	38.5	90	50	38.5	90	50	38.5	160	50
160	50	38.5	90	50	38.5	90	50	38.5	160	50
160	50	38.5	90	50	38.5	90	50	38.5	160	50
160	50	38.5	90	50	38.5	90	50	38.5	160	50
160	50	38.5	90	50	38.5	90	50	38.5	160	50
160	50	38.5	90	50	38.5	90	50	38.5	160	50
160	50	38.5	90	50	38.5	90	50	38.5	160	50
160	50	38.5	90	50	38.5	90	50	38.5	160	50
160	50	38.5	90	50	38.5	90	50	38.5	160	50
160	50	38.5	90	50	38.5	90	50	38.5	160	50
160	50	38.5	90	50	38.5	90	50	38.5	160	50
160	50	38.5	90	50	38.5	90	50	38.5	160	50

Lp. parafii	Nazwa parafii	Wzrost w roku 1887	Liczba dusz
I	Parafia św. Józefa	Wzrost w roku 1887: 12000	12000
II	Parafia św. Marii	Wzrost w roku 1887: 10000	10000
III	Parafia św. Michała	Wzrost w roku 1887: 8000	8000

Część II.

DOCHODY.

Fundusz krajowy.

Część II.

Liczba		Poszczególnienie	Dochody w roku 1886.		Kwota preliminowana wedle ustawy z dnia 23. Stycznia 1885.
ru- bryki	po- zycyi		zł.	ct.	zł.
budżetu					
I.	1	<p>Pozostałość z rachunków z lat ubiegłych :</p> <p>a) z zamknięcia rachunku funduszu krajowego z roku 1885. 31.427 zł. 55 ct.</p> <p>b) z rachunku depozytów z roku 1885. 5.854 „ — „</p> <p style="text-align: right;">razem 37.281 zł. 55 ct.</p> <p>c) od tego przeniesione do rachunku rubr. I. doch. budżetu na rok 1887. 37.000 zł. — ct.</p>			
II.	2	<p>Odsetki od pieniędzy chwilowo lokowanych.</p> <p>Od kapitałów: uposażenia Kasy krajowej w kwocie 376.262 zł. 82 ct. i od kapitałów dyspozycyjnych funduszu pożyczki krajowej z roku 1883.</p>	7.371	19	10.000
III.	3	<p>Dochody z dróg krajowych.</p> <p style="text-align: center;"><i>Myta.</i></p> <p>1. Annapol, 2. Dąbie, 3. Tuszów 2.262 zł. — ct.</p> <p>4. Babice, 5. Chełmek, 6. Podzagórnica 1.105 „ — „</p> <p>7. Babińce, 8. Białokiernica, 9. Borszczów, 10. Iwanków, 11. Iwanie, 12. Kozaczówka, 13. Krzywce dolne, 14. Korolówka, 15. Perejmy, 16. Uście biskupie 8.788 „ — „</p> <p>17. Bedrykowce 1.080 „ — „</p> <p style="text-align: right;">Do przeniesienia 13.235 zł. — ct.</p>			

Dochody.

Fundusz krajowy.

W porównaniu z kwotą preliminowaną okazują się dochody		Uzasadnienie różnic	Należytości			
			czynne		bierno	
			z roku bieżącego			
mniejsze zł.	większe zł.		zł.	ct.	zł.	ct.
—	282	<p><i>ad a)</i> Pozostałość kasowa z rachunku r. 1885., po potrąceniu sum: 40.098 zł. 18 ct. w gotowiznie i 200.000 zł. w efektach, stanowiących część funduszu uposażenia Kasy krajowej.</p> <p><i>ad b)</i> W myśl uchwały Wys. Sejmu z dnia 10. Stycznia 1887. zwrócona z rachunku depozytów z roku 1885. kwota, która tamże przechowaną była na dokończenie budowy skrzydła i przebudowanie łazienek w szpitalu lwowskim.</p> <p><i>ad c)</i> W myśl uchwały Wysokiego Sejmu z dnia 22. Stycznia 1887.</p>	—	—	—	—
2.629	—	<p><i>Dochód mniejszy</i>, ponieważ w skutek chwilowych niedoborów Kasy krajowej (mianowicie na przednowku, w którym to czasie pobór dodatków krajowych znacznie się obniża) mniej i na krótszy peryod lokowano dyspozycyjne kapitały. Tak fundusz uposażenia kasy krajowej, jak wszelkie inne rozporządzalne kapitały, regularnie były w ciągu roku lokowane w Banku krajowym na 4% asygnaty i na 3% rachunek bieżący, o ile na to dłuższy lub krótszy termin zapotrzebowania gotowizny pozwalał. Dochód wykazano <i>netto</i> po strąceniu wypłaty niepreliminowanych odsetek biernych od chwilowych długów.</p>	—	—	—	—

Fundusz krajowy.

Część II.

Liczba		Poszczególności	Dochody w roku 1886.		Kwota preliminowana wedle ustawy z dnia 23. Stycznia 1885.
ru- bryki	po- zyty		zł.	ct.	zł.
budżetu					
III.		Z przeniesienia	13.235	zł. —	ct.
		18. Bełzec, 19. Cieszanów, 20. Jarosław, 21. Oleszyce, 22. Płazów, 23. Wulka zapalowska	13.800	" —	"
		24. Białakarczma, 25. Buczacz, 26. Demianów, 27. Krzywe, 28. Monasterzyska, 29. Panasówka, 30. Podkamień, 31. Podwołoczyska, 32. Zalipie, 33. Zaleszczyki	20.000	" —	"
		34. Bieńczyce, 35. Mogiła, 36. Przegorzały	6.750	" —	"
		37. Bieśnik	1.600	" —	"
		38. Birza, 39. Olchowce, 40. Tyrawa	2.130	" —	"
		41. Rohatyn, 42. Rozhadów, 43. Kodubińce, 44. Młynowce, 45. Smykowce, 46. Zagrobella, 47. Załósce	14.959	" —	"
		48. Branice	722	" —	"
		49. Brzeżany, 50. Horodyszcze, 51. Kozowa	8.563	" —	"
		52. Brzeźnica	1.720	" —	"
		53. Busk	848	" 90	"
		54. Błotnia, 55. Nowy dwór	3.008	" 28	"
		56. Bagiennica	2.852	" —	"
		57. Czortków, 58. Dżuryn, 59. Koszyłowce	2.070	" —	"
		60. Cholojów	1.599	" 96	"
		61. Dawidów, 62. Repechów, 63. Spliczyn	2.799	" —	"
		64. Dawidkowce	837	" —	"
		65. Dębno, 66. Nowy Targ, (biały Dunajec) 67. Nowy Targ (czarny Dunajec), 68. Obidowa	8.100	" —	"
		69. Dynów, 70. Newistka	3.140	" —	"
		71. Darachów, 72. Dobropol, 73. Kurzany, 74. Kułce, 75. Strussów, 76. Szlachcińce, 77. Zbaraż	9.200	" —	"
		78. Graboszyce	2.805	" —	"
		79. Gładyszów, 80. Konieczna, 81. Ropica ruska, 82. Siary	4.342	" —	"
		83. Gnojnik, 84. Iwkowa, 85. Just, 86. Kurów, 87. Pomianowa	4.217	" 87	"
		88. Grabownica	1.101	" —	"
		89. Gródek	430	" —	"
		90. Goryczkowce, 91. Skawce	3.000	" —	"
		92. Gołkowice	3.350	" —	"
		93. Husiatyn	3.300	" —	"
		94. Halicz, 95. Jamnica, 96. Jezupol, 97. Pobereże	6.400	" —	"
		98. Jasionka, 99. Sokołów, 100. Staremiasto (pod Rzeszowem)	4.950	—	"
		101. Jasieniów	1.605	" 50	"
		Do przeniesienia	153.435	zł. 51	ct.

Fundusz krajowy.

Część II.

Liczba ru- bryki	po- zycy budżetu	Poszczególne	Dochody w roku 1886.		Kwota prelimino- wana wedle ustawy z dnia 23. Stycznia 1886. zł.
			zł.	ct.	
III.		Z przeniesienia	153.435	zł. 51 ct.	
		102. Jeżowe	1.515	" 80 "	
		103. Kasperowce, 104. Tłuste	1.605	" — "	
		105. Kaszów, 106. Przeginia	1.200	" — "	
		107. Kluwińce	649	" 01 "	
		108. Krogulec, 109. Suchostaw	1.040	" 61 "	
		110. Krzyż	2.042	" 94 "	
		111. Łącko, 112. Łękica, 113. Szczawnica	4.850	" — "	
		114. Miechocin, 115. Wielowieś	2.887	" — "	
		116. Miłowanie	283	" 06 "	
		117. Mosty drogowe, 118. Mosty mostowe	1.245	" 60 "	
		119. Niedzica	900	" — "	
		120. Niezwiska	622	" 72 "	
		121. Odaje (pod Tyśmienicą)	2.150	" — "	
		122. Olszany, 123. Przemyśl	3.744	" — "	
		124. Ottynia	1.751	" — "	
		125. Podliski	3.333	" — "	
		126. Pieczychwosty	1.500	" — "	
		127. Porzece, 128. Stawczany	1.830	" — "	
		129. Puhary	500	" — "	
		131. Piorunka (Nowosielec)	1.410	" 52 "	
		132. Przeworsk	1.605	" 18 "	
		133. Raszków, 134. Serafince	1.871	" 90 "	
		135. Rzyżki	1.220	" — "	
		136. Radwan	2.105	" — "	
		137. Ruda	2.300	" — "	
		138. Rozwadów	774	" 80 "	
		139. Stecowa	1.122	" — "	
		140. Śniatyn (Mikulińce)	5.555	" — "	
		141. Stary Sącz, 142. Zabelcze	7.029	" — "	
		143. Tłumacz	2.379	" 12 "	
		144. Załuż	461	" 50 "	
		145. Żółkiew	3.100	" — "	
			<u>218.019</u>	27	214.000
4		Odsetki zwłoki i kary konwencyonalne	656	63	350
5		Grzywny za przestępstwa drogowe	157	75	160
		Do przeniesienia	218.833	65	214.510

Dochody.

Fundusz krajowy.

W porównaniu z kwotą preliminowaną okazują się dochody		Uzasadnienie różnic	Należytości			
			czynne		bierne	
z roku bieżącego						
zł.	zł.		zł.	ct.	zł.	ct.
			8	10	—	—
		Zaległość w procesie.	851	94	—	—
		" "	962	79	—	—
		Zaległość wyrównaną zostanie w roku 1887.	136	94	—	—
		Zaległość w procesie.	515	43	—	—
		Zaległość w procesie.	1.334	20	—	—
—	4.019		3.809	40	—	—
—	306					
2	—					
2	4.325		3.809	40	—	—

Fundusz krajowy.

Część II.

Liczba		Poszczególne	Dochody w roku 1886.		Kwota preliminowana wedle ustawy z dnia 23. Stycznia 1886.
ru- bryki	po- zycy		zł.	ct.	
budżetu					zł.
III.		Z przeniesienia .	218.833	65	214.510
6		Datki dobrowolne na budowę dróg krajowych od stron prywatnych:			
		1. <i>Na drogę Borszczów-Jezierzany:</i>			
		Książę Adam Sapieha 1.000 zł. — ct.			
		2. <i>Na drogę Lwów-Stojanów:</i>			
		Rada powiatowa w Kamionce Strumiłowej . . 2.300 zł. — ct.			
		Gmina Stojanów 438 " — "			
		Waygart Joanna i Walery 147 " 84 "			
		Gmina Malechów 7 " 50 "			
		" Wisłoboki 20 " — "			
		" Żydatycze 31 " 90 "			
		" Kamionka Strum. 1.168 " 34 " 4.113 " 58 "			
		3. <i>Most pod Gołkowicami:</i>			
		Rada powiatowa w Nowym Sączu . . 502 " 33 "			
		4. <i>Na drogę Rzeszów-Nadbrzezie:</i>			
		Hr. Kiński Eugeniusz 27 zł. — ct.			
		Gmina Rozwadów 80 " — "			
		Ks. Lubomirski Hieronim 1.077 " 14 "			
		Gmina Trześń 112 " 50 "			
		Rada powiatowa w Tarnobrzegu 1.000 " — "			
		Hr. Tarnowski Jan 1.090 " — " 3.386 " 64 "	9.002	55	10.000
		Od c. k. Skarbu Państwa:			
		a) Na utrzymanie drogi z Krynicy do Muszyny 400 — 400			
		b) Na rekonstrukcję drogi krajowej Zakliczyn-Sącz-Niedzica pod Zabełczem i Kobylem . 17.100 "			
		które pobrano do dochodu, jako zwrot ko-relatywny wydatku tej drogi.			
		c) Na budowę drogi powiatowej Podhajce-Halicz 2.000 "			
		które pobrano do dochodu jako zwrot ko-relatywny subwencji dróg powiatowych.			
		<u>Suma rubryki III.</u>	<u>228.236</u>	<u>20</u>	<u>224.910</u>

Dochody.

Fundusz krajowy.

W porównaniu z kwotą preliminowaną okazują się dochody		Uzasadnienie różnic		Należytości			
				czynne		bierne	
				z roku bieżącego			
mniejsze	większe	zł.	ct.	zł.	ct.		
2	4.325			3.809	40	—	—
997	—	Należytość w datkach dobrowolnych wynosiła z końcem roku 1885. 81.848 zł. 33½ ct. Należytość bieżąca w r. 1886. wynosiła 1.000 „ — „ Razem . 82.848 zł. 33½ ct. Wpłacono w roku 1886. 9.002 „ 55 „ Pozostaje z końcem r. 1886. <u>73.845 zł. 78½ ct.</u>					
999	4.325			3.809	40	—	—
	3.326						

Fundusz krajowy.

Cześć II.

Liczba		Poszczególnienie	Dochody w roku 1886.		Kwota prelimino- wana wedle ustawy z dnia 23. Stycznia 1886.
ru- bryki	po- zycy		zł.	ct.	zł.
budżetu					
IV.		Nadwyżka od zakładów dotowanych.			
	7	Od funduszu policyi krajowej	6.435	71	5.798
	8	„ „ szpitala św. Łazarza w Krakowie (oddział chorych i obłąkanych)	4.688	16	24.672
	8a	„ „ szpitala lwowskiego (oddział chorych)	39.157	54 ¹ / ₂	4.550
	8b	„ zakładu dla obłąkanych na Kulparkowie	42.555	95	11.007
		<u>Suma rubryki IV.</u>	<u>92.837</u>	<u>36¹/₂</u>	<u>46.027</u>
V.		Zwroty zaliczek z lat ubiegłych.			
	9	Od urzędników krajowych z płac	15.833	60	9.000
	10	„ szpitali powszechnych z rachunków kwartalnych	12.434	89	12.000
	11	„ gmin za dawniejsze koszty leczenia	3.309	11	5.000
	12	„ stron rozmaitych ze spraw drogowych	2.194	49 ¹ / ₂	2.500
	13	Rozmaite	1.709	79	4.000
		<u>Suma rubryki V.</u>	<u>35.481</u>	<u>88¹/₂</u>	<u>32.500</u>
VI.		Zwroty pożyczek.			
	14	Od klasztoru pp. Benedyktynek w Przemyślu, 13. rata bezprocentowej pożyczki 8.000 zł.	500	—	500
	15	Od pp. Kanoniczek w Krakowie, 5. rata bezprocentowej pożyczki 1.750 zł.	175	—	175
	16	Od gminy Piwniczna, 20. i 21. rata pożyczki 9.600 zł.: a) w kapitale 482 zł. 27 ct. b) w 5% odsetkach 94 „ 73 „	577	—	1.145
	17	Od gminy Sanok, 18. i 19. rata pożyczki 10.000 zł.: a) w kapitale 639 zł. 55 ct. b) w 6% odsetkach 324 „ 45 „	964	—	964
	18	Od gminy Chłopczyce, 8. rata bezprocentowej pożyczki 1.000 zł.	—	—	100
	19	Od gminy Brzeszcze, 8. rata bezprocentowej pożyczki 1.000 zł.	100	—	100
		<u>Do przeniesienia</u>	<u>2.316</u>	<u>—</u>	<u>2.984</u>

Dochody.

Fundusz krajowy.

W porównaniu z kwotą preliminowaną okazują się dochody		Uzasadnienie różnic	Należytości			
			czynne		bierne	
			z roku bieżącego			
mniejsze	większe		zł.	ct.	zł.	ct.
zł.	zł.					
—	638	Wedle specjalnych zamknięć rachunków odnośnych funduszków.				
19.984	—					
—	34.607					
—	31.549					
19.984	66.794			—	—	—
	46.810					
—	6.833	Różnice z powodu niestałości dochodów tego rodzaju.				
—	435					
1.691	—					
305	—					
2.290	—					
4.286	7.268		—	—	—	
	2.982					
—	—	Wierzytelność w kapitale z końcem roku 1886. wynosi 1.250 zł.				
—	—	Wierzytelność w kapitale z końcem roku 1886. wynosi 875 zł.				
568	—	O zaległe raty urgowano do LW. 25.653/886. Wierzytelność w kapitale z końcem roku 1886. wynosi 2 320 zł. 23 ct.				
—	—	Wierzytelność w kapitale z końcem roku 1886. wynosi 5.245 zł. 15 ct.				
100	—	Urgens do LW. 48.146/886. Wierzytelność w kapitale z końcem roku 1886. wynosi 400 zł.				
—	—	Wierzytelność w kapitale z końcem roku 1886. wynosi 200 zł.				
668	—		—	—	—	—

Fundusz krajowy.

Część II.

Liczba		Poszczególnienie	Dochody w roku 1886.		Kwota prelimino- wana wedle ustawy z dnia 23. Stycznia 1886.
ru- bryki	po- zycyi		zł.	ct.	zł.
budżetu					
VI.		Z przeniesienia .	2.316	—	2.984
20		Gmina Tarnów z reszty długu 625 zł., przez Bursę św. Kazimierza w Tarnowie z pożyczki pierwotnej 2.000 zł. zaciągniętej, 3. rata	156	25	156
21		Od Wydziału powiatowego w Tarnowie, 6. rata pożyczki 5.000 zł.:			
		a) w kapitale 507 zł. 35 ct.			
		b) w 5% odsetkach 140 „ 17 „	647	52	648
22		Od komitetu parafialnego obrz. łącz. w Sanoku, 6. rata pożyczki 8.000 zł.:			
		a) w kapitale 350 zł. — ct.			
		b) w 5% odsetkach 203 „ 66 „	553	66	1.150
23		Od Spółki wodnej jasielskiej, 4. rata bezprocentowej pożyczki 1.500 zł. na regulację Wisłoka	25	93	150
24		Od powiatu łańcuckiego, 4. rata bezprocentowej pożyczki 4.500 zł. na budowę mostu na Wisłocze	450	—	450
25		Od Leonarda Marconiego, 3. rata bezprocentowej pożyczki 5.000 zł. na założenie szkoły wyrobów alabastrowych w Brzozdowcach	100	85	625
26		Ze spłaty pożyczek, udzielonych na budowę koszar dla c. k. wojska:			
		a) Gmina Brzeżany od 4.000 zł. 7. i 8. rata 400 zł. — ct.			
		„ „ „ 12.000 „ 3. i 4. „ 1.200 „ — „			
		„ „ „ 6.000 „ 1. i 2. „ 500 „ — „			
		b) Gmina Przemyśl „ 15.000 „ 7. i 8. „ 1.250 „ — „			
		„ „ „ 10.000 „ 5. i 6. „ 832 „ — „			
		c) Gmina Rzeszów „ 20.000 „ 6. i 7. „ 1.666 „ — „			
		d) „ Sanok „ 10.000 „ 6. i 7. „ 832 „ — „			
		Do przeniesienia 6.680 zł. — ct.	4.250	21	6.163

Dochody.

Fundusz krajowy.

W porównaniu z kwotą preliminowaną okazują się dochody		Uzasadnienie różnic	Należności				
			czynne		bierne		
			z roku bieżącego				
mniejsze	większe		zł.	ct.	zł.	ct.	
668	—						
—	—	Wierzytelność w kapitale z końcem roku 1886. wynosi 156 zł. 25 ct.					
—	—	Wierzytelność w kapitale z końcem roku 1886. wynosi 2.296 zł. 09 ct.					
596	—	Urgens do LW. 68.127/886. Wierzytelność w kapitale z końcem roku 1886. wynosi 3.650 zł.					
124	—	Wykazaną kwotę nadesłał Wydział powiatowy w Jaśle do LW. 3.888/887. jako wyegzekwowaną przez tamtejsze c. k. Starostwo częściową upłatę należności od Spółki wodnej (obacz LW. 3.456/886). Wierzytelność w kapitale z końcem roku 1886. wynosi 1.249 zł. 76 ct.					
—	—	Wierzytelność w kapitale z końcem roku 1886. wynosi 2.700 zł.					
525	—	W drodze egzekucyi ściągnięto w roku 1886. z płacy dłużnika 90 zł., wywalczone zaś w drodze sądowej 27 zł. 58 ct., razem 117 zł. 58 ct., z której to kwoty na częściowe zaspokojenie zaległości z roku 1884. przypadło, jak obok, 100 zł. 85 ct., resztę zaś 16 zł. 73 ct. użyto jako częściowy zwrot kosztów syndykalnych (LW. 24.021/886.). Sprawa ściągnięcia wierzytelności funduszu krajowego w dalszym toku (obacz LW. 658/887.). Wierzytelność w kapitale z końcem roku 1886. wynosi 4.375 zł.					
		Wierzytelność z końcem roku 1886. wynosi 2.400 zł.					
		"	"	"	"	"	9.600 "
		"	"	"	"	"	5.500 "
		"	"	"	"	"	10.000 "
		"	"	"	"	"	7.504 "
		"	"	"	"	"	14.169 "
		"	"	"	"	"	7.088 "
1.913	—						

Fundusz krajowy.

Część II.

Liczba		Poszczególnienie	Dochody w roku 1886.		Kwota preliminowana wedle ustawy z dnia 23. Stycznia 1886.	
ru- bryki	po- zycei		zł.	ct.	zł.	
budżetu						
VI.		Z przeniesienia	6.680 zł. — ct.	4.250	21	6.163
26		e) Gmina Trembowla od 10.000 zł. 6. i 7. „ 1.000 „ — „				
		f) „ Złoczów „ 6.000 „ 8. i 9. „ 500 „ — „				
		g) „ Gródek „ 20.000 „ 3. rata 1.666 „ 66 „				
		h) „ Kołomyja „ 30.000 „ 1. „ 1.250 „ — „				
		i) „ Czortków „ 1.500 „ 1. „ — „ — „		11.096	66	11.159
—		Zwrot pożyczek bezprocentowych, udzielonych w roku 1886. gminom na budowę koszar dla c. k. wojska:				
		a) Gminie Lwów w kwocie 30.000 zł.				
		b) „ Jarosław „ 15.000 „				
		c) „ Rzeszów „ 20.000 „				
		d) „ Stanisławów „ 10.000 „				
			75.000 zł.			
		tudzież reszty z kredytu 1886. roku, wydanej do depozytów na przyrządzone dla gmin pożyczki 45.000 „				
			120.000 zł.	—	—	—
27		Dłużnicy Kazimierz i Jan, właściciele garbarni na Ludwinowie pod Krakowem, spłata pożyczki 8.000 zł., 1. rata:				
		a) w kapitale — zł.				
		b) w 3% odsetkach 240 „		240	—	732
28		Spółka handlu skór w Sanoku, spłata pożyczki 1.000 zł., 1. i 2. rata		—	—	228
		Do przeniesienia		15.586	87	18.282

Dochody.

Fundusz krajowy.

W porównaniu z kwotą preliminowaną okazują się dochody		Uzasadnienie różnic	Należytości			
mniejsze	większe		czynne		bierne	
			z roku bieżącego			
zł.	zł.	zł.	ct.	zł.	ct.	
1.913	—	Wierzytelność z końcem roku 1886. wynosi 6.500 "	—	—	—	—
		" " " " " " " 3.750 "				
		" " " " " " " 14.999 " 94 ct.				
		" " " " " " " 28.750 "				
62	—	<i>Dochód mniejszy o 62 zł., ponieważ z powodu niepodniesienia pożyczki ad i) przez gminę Czortków, zwrot preliminowanej raty 62 zł. 50 ct. odpadł zupełnie. (LW. 39 773,888.).</i>				
		Oprócz wykazanych tu wierzytelności z pożyczek danych po koniec roku 1885., przypadają jeszcze do zwrotu pożyczki udzielone na ten cel z reszty pozostałych za ubiegłe lata kredytów, przechowanych w depozytach:				
		a) gminie Trembowla w kwocie . . . 30.000 zł.				
		b) " Jarosław " " . . . 20.000 "				
		c) " Stanisławów " " . . . 60.000 "				
		obacz (alegat 10.) wykaz należytości czynnych z lat ubiegłych. Pożyczki te spłacalne są dopiero <i>ad a)</i> od 1. Stycznia 1889., <i>ad b)</i> od 1. Stycznia 1888., <i>ad c)</i> od 1. Stycznia 1887.				
		 <i>Patrz Rubrykę XVI. poz. 209. wydatków z r. 1886. na str. 113. — Nowe te pożyczki spłacalne są dopiero:</i>				
		<i>ad a)</i> od 1. Stycznia 1887. (LW. 49.463/886.).				
		" <i>b)</i> " 1. Stycznia 1888. (LW. 74.364/886.).				
		" <i>c)</i> " 1. Lipca 1888. (LW. 73.978/886.).				
		" <i>d)</i> " 1. Stycznia 1888. (LW. 6.153/887.).				
			120.000	—	—	—
492	—	Wedle zmienionych do LW. 40.204/886. warunków spłaty dłużnego kapitału 8.000 zł. rozpoczyna się dopiero od 1. Lipca 1888.	—	—	—	—
228	—	Do LW. 37.245/886. odłożono termin rozpoczęcia spłaty dłużnego kapitału 1.000 zł. dopiero od 1. Lipca 1887.; LW. 43.102/886. zaś oddano sprawę syndykowi celem wdrożenia kroków sądowych z powodu, iż wymieniona Spółka zawiesiła swe czynności.	38	08	—	—
2.695	—		120.038	08	—	—

Fundusz krajowy.

Część II.

Liczba		Poszczególnienie	Dochody w roku 1886.		Kwota prelimino- wana wedle ustawy z dnia 23. Stycznia 1886.
ru- bryki	po- zycyi		zł.	ct.	zł.
budżetu					
VI.		Z przeniesienia .	15.586	87	18.282
29		Towarzystwo powroźnicze w Radymnie, spłata 2 pożyczek po 500 zł. = 1.000 zł., 1. i 2. rata:			
		a) w kapitale	125 zł. — ct.		
		b) w 3% odsetkach	76 " 92 "	201 92	154
30		Towarzystwo handlu skór w Kulikowie, spłata pożyczki 1.000 zł., 1. i 2. rata:			
		a) w kapitale	200 zł. — ct.		
		b) w 3% odsetkach	28 " 50 "	228 50	228
31		Towarzystwo handlu skór i wyrobu obuwia w Rymanowie, spłata pożyczki 1.000 zł., 1. i 2. rata:			
		a) w kapitale	200 zł. — ct.		
		b) w 3% odsetkach	28 " 68 "	228 68	228
32		Towarzystwo handlu skór owczych i wyrobu kozuchów w Rymanowie, spłata pożyczki 1.000 zł., 1. i 2. rata:			
		a) w kapitale	200 zł. — ct.		
		b) w 3% odsetkach	28 " 50 "	228 50	228
33		Szkoła snycerstwa w Zakopanem, spłata pożyczki bezprocentowej 1.000 zł., 2 rata	200	—	200
34		Szkoła koronkarska w Zakopanem, spłata pożyczki bezprocentowej 300 zł., 1. rata	50	—	50
35		Sierocińscy Stanisław i Franciszka, spłata pożyczki 4.000 zł., płatnej w miesięcznych ratach po 41 zł 66 ct., 175 zł. — ct. 2% odsetki	175	—	563
36		Towarzystwo handlu skór w Jarosławiu, spłata pożyczki 3.000 zł., 3. i 4. rata	—	—	812
37		Towarzystwo tkaczy w Błażowej, spłata pożyczki 4.000 zł., 4. rata:			
		a) w kapitale	400 zł. — ct.		
		b) w 3% odsetkach	84 " — "	484 —	484
		Do przeniesienia .	17.383	47	21.229

Dochody.

Fundusz krajowy.

W porównaniu z kwotą preliminowaną okazują się dochody		Uzasadnienie różnic	Należytości			
			czynne		bierne	
			z roku bieżącego			
mniejsze	większe		zł.	ct.	zł.	ct.
zł.	zł.					
2.695	—		120.038	08	—	—
—	48	<p><i>Dochód większy</i> w odsetkach z powodu, iż oprócz preliminowanych pożyczek na 1.000 zł. dane były w roku 1885. dalsze dwie pożyczki po 1000 zł., spłacalne dopiero od roku 1887., odsetki jednak wyrównawcze przypadły od nich już w roku 1886. Wierzytelność w kapitale wynosi z końcem roku 1886.: od dwu pierwszych pożyczek po 437 zł. 50 ct. = 875 zł. od dwu następnych po 1.000 zł. . . . 2.000 „</p> <p style="text-align: right;">Razem . 2.875 zł.</p>				
—	—	Wierzytelność w kapitale z końcem r. 1886. wynosi 800 zł.				
—	1	„ „ „ „ „ „ „ „ 800 „				
—	—	„ „ „ „ „ „ „ „ 800 „				
—	—	„ „ „ „ „ „ „ „ 600 „				
—	—	„ „ „ „ „ „ „ „ 250 „				
388	—	Celem ściągnięcia zaległości poczyniono stosowne kroki do LW. 19.372/886, 24.361/886, 30.698/886. i 46.860/886. Wierzytelność w kapitale z końcem roku 1886. wynosi 3.325 zł. 8 ct.	70	30	—	—
812	—	Przynaglenia do LW. 26.014/886. i 66.400/886. Wierzytelność w kapitale z końcem r. 1886. wynosi 2.750 zł.	82	50	—	—
—	—	Wierzytelność w kapitale z końcem roku 1886. wynosi 2.400 zł.	—	—	—	—
3.895	49		120.190	88	—	—

Fundusz krajowy.

Część II.

Liczba		Poszczególnienie	Dochody w roku 1886.		Kwota prelimino- wana wedle ustawy z dnia 23. Stycznia 1886.
ru- bryki	po- zycy		zł.	ct.	
budżetu			zł.	ct.	zł.
VI.		Z przeniesienia	17.383	47	21.229
38		Towarzystwo tkaczy w Korczynie, spłata pożyczki 2.000 zł., 7. i 8. (ostatnia) rata:			
		a) w kapitale 500 zł. — ct.			
		b) w 3% odsetkach 11 „ 25 „	511	25	511
39		Towarzystwo wyrobów garncarskich w Kołomyi, spłata po- życzki 1.800 zł., 5. i 6. rata:			
		a) w kapitale 137 zł. 12 1/2 ct.			
		b) w 3% odsetkach 19 „ 77 1/2 „	156	90	474
40		Darowska Barbara i Helena w Krakowie, spłata pożyczki bez- procentowej 2.000 zł. dla zakładu robót kościelnych, 5. i 6. rata	400	—	400
41		Towarzystwo szewców w Dąbrowej, spłata pożyczki 3.000 zł., 5. i 6. rata:			
		a) w kapitale 500 zł. — ct.			
		b) w 3% odsetkach 56 „ 25 „	556	25	556
42		Towarzystwo tkaczy w Kossowie, spłata pożyczki 3.000 zł., 4. i 5. rata:			
		a) w kapitale — zł. — ct.			
		b) w 3% odsetkach 116 „ 63 „	116	63	658
43		Towarzystwo tkaczy w Kossowie, spłata pożyczki 1.000 zł., 3. i 4. rata:			
		a) w kapitale 300 zł. — ct.			
		b) w 3% odsetkach 49 „ 09 „	349	09	222
44		Towarzystwo handlu skór we Lwowie, spłata pożyczki 5.000 zł. 3. i 4. rata:			
		a) w kapitale 1.000 zł. — ct.			
		b) w 3% odsetkach 113 „ 41 „	1.113	41	1.112
45		Towarzystwo handlu skór j. w., spłata pożyczki 10.000 zł., 2. i 3. rata:			
		a) w kapitale 1.000 zł. — ct.			
		b) w 3% odsetkach 257 „ 50 „	1.257	50	2.255
		Do przeniesienia	21.844	50	27.417

Dochody.

Fundusz krajowy.

W porównaniu z kwotą preliminowaną okazują się dochody		Uzasadnienie różnic	Należności				
			czynne		bierne		
z roku bieżącego							
zł.	zł.		zł.	ct.	zł.	ct.	
3.895	49			120.190	88	—	—
—	—	Wierzytelność spłacona.					
317	—	Reszta dłużnego kapitału 1.120 zł. wedle zmienionych do LW. 65.511/886 warunków spłaconą być ma w 7. półrocznych ratach od 1. Lipca 1887. z 3% odsetkami.					
—	—	Wierzytelność w kapitale z końcem roku 1886. wynosi 800 zł.					
—	—	Wierzytelność w kapitale z końcem roku 1886. wynosi 1.500 zł.					
541	—	<i>Dochód</i> do poz. 43. <i>większy</i> z powodu spłaty zaległości z roku 1885. Reszta długu od obudwu tych pożyczek, który z końcem roku 1886. wynosi w kapitale łącznie 3.000 zł., w skutek zmiany warunków do LW. 66.028/886., spłaconą być ma w 20. półrocznych ratach z 3% odsetkami, począwszy od 1. Lipca 1887.					
—	127						
—	2	Wierzytelność w kapitale z końcem roku 1886. wynosi 3.000 zł.					
997	—	Reszta długu w kapitale 8.000 zł., wedle zmienionych do LW. 36.530/886 warunków spłaconą być ma w 16 półrocznych ratach z 3% odsetkami, począwszy od 15. Lipca 1888.					
5.750	178			120.190	88	—	—

Fundusz krajowy.

Część II.

Liczba		Poszczególnienie	Dochody w roku 1886.		Kwota prelimino- wana wedle ustawy z dnia 23. Stycznia 1886.
ru- bryki	po- zycy		zł.	ct.	
budżetu					zł.
VI.		Z przeniesienia .	21.844	50	27.417
46		Gmina Skala, spłata pożyczki 3.000 zł., 3. rata:			
		a) w kapitale 500 zł.			
		b) w 5% odsetkach 100 „	600	—	600
47		Spółka wyrobów i handlu towarów kuśnierskich w Starym Sączu, spłata pożyczki 5.000 zł., 3. i 4. rata:			
		a) w kapitale 1.000 zł. — ct.			
		b) w 3% odsetkach 112 „ 50 „	1.112	50	1.112
48		Siekierski Ksawery, dzierżawca garbarni w Ładnej, spłata pożyczki 4.000 zł., 3. i 4. rata:			
		a) w kapitale 200 zł. — ct.			
		b) w 3% odsetkach 118 „ 34 „	318	34	312
49		Ten sam, spłata pożyczki 6.000 zł., 3. i 4. rata:			
		a) w kapitale 300 zł. — ct.			
		b) w 3% odsetkach 168 „ 75 „	468	75	469
50		Harasimowicz Piotr, snycerz we Lwowie, spłata pożyczki 500 zł., 1. rata:			
		a) w kapitale — zł. — ct.			
		b) w 3% odsetkach 14 „ 08 „	14	08	64
51		Deskur Franciszek Ksawery w Stanisławowie, spłata pożyczki 4.000 zł., 3. i 4. rata	—	—	890
52		Ten sam, spłata pożyczki 3.000 zł., 1. i 2. rata	—	—	388
53		Towarzystwo handlu skór i magazyn wyrobów skórnych w Tarnowie, spłata pożyczki 3.000 zł., 3. i 4. rata:			
		a) w kapitale 500 zł. — ct.			
		b) w 3% odsetkach 70 „ 91 „	570	91	571
54		Toż samo, spłata pożyczki 1.000 zł., 1. i 2. rata:			
		a) w kapitale 200 zł. — ct.			
		b) w 3% odsetkach 28 „ 61 „	228	61	232
		Do przeniesienia .	25.157	69	32.055

Dochody.

Fundusz krajowy.

W porównaniu z kwotą preliminowaną okazują się dochody		Uzasadnienie różnic	Należytości			
			czynne		bierne	
z roku bieżącego						
zł.	zł.		zł.	ct.	zł.	ct.
5.750	178		120.190	88	—	—
—	—	Wierzytelność w kapitale z końcem roku 1886. wynosi 1.500 zł.				
—	—	Wierzytelność w kapitale z końcem roku 1886. wynosi 3.000 zł.				
—	6	Wierzytelność w kapitale z końcem roku 1886. wynosi 3.600 zł.				
—	—	Wierzytelność w kapitale z końcem roku 1886. wynosi 5.400 zł.				
50	—	Zmieniono warunki spłaty w ten sposób, iż spłata kapitału rozpoczyna się dopiero 1. Lipca 1887., ztąd w r. 1886. pobrano jedynie przypadające 3% odsetki (LW. 54.329/886.). Wierzytelność w kapitale z końcem roku 1886. wynosi pełnych 500 zł.				
890	—	W roku 1885. wdrożono przeciw dłużnikowi kroki sądowe do LW. 47.298/885. i 59.205/885. W roku 1886. obacz w tej sprawie LW. 37.921/886., 52.966/886. i 71.445/886. Wierzytelności w kapitale pozostają z końcem roku 1886. niezmiennione 4.000 zł. i 3.000 zł.	120	—	—	—
388	—		90	—	—	—
—	—	Wierzytelność w kapitale z końcem roku 1886. wynosi 2.000 zł.				
3	—	Wierzytelność w kapitale z końcem roku 1886. wynosi 800 zł.				
7.081	184		120.400	88	—	—

Fundusz krajowy.

Część II.

Liczba		Poszczególne	Dochody w roku 1886.		Kwota prelimino- wana wedle ustawy z dnia 23. Stycznia 1886.
ru- bryki	po- zycyi		zł.	ct.	
budżetu					zł.
VI.		Z przeniesienia .	25.157	69	32.055
55		Towarzystwo handlu skór w Łańcucie, spłata: 1. pożyczki 2.000 zł., 3. i 4. rata: a) w kapitale 500 zł. — ct. b) w 3% odsetkach 42 „ 08 „ 542 zł. 08 ct. 2. pożyczki 1.000 zł., 1. rata: a) w kapitale 100 zł. — ct. b) w 3% odsetkach 29 „ 17 „ 129 „ 17 „ 3. pożyczki 1.000 zł., 1. rata: a) w kapitale 125 zł. — ct. b) w 3% odsetkach 25 „ 92 „ 150 „ 92 „	822	17	821
56		Towarzystwo szewców i garbarzy w Pruchniku, spłata po- życzki 3.000 zł., 1. i 2. rata: a) w kapitale 375 zł. — ct. b) w 3% odsetkach 87 „ 19 „	462	19	477
57		Towarzystwo handlu skór w Przemyślu, spłata pożyczki 4.000 zł., 3. i 4. rata: a) w kapitale 500 zł. — ct. b) w 3% odsetkach 101 „ 25 „	601	25	601
58		Towarzystwo robotników krawieckich „Praca“ we Lwowie, spłata pożyczki 1.000 zł., 1. i 2. rata: a) w kapitale 200 zł. — ct. b) w 3% odsetkach 34 „ — „	234	—	234
59		Rogowscy Józef i Apolonia w Krakowie, spłata pożyczki 2.000 zł. na podniesienie wyrobów białoskórniczych, 3. i 4. rata: a) w kapitale 500 zł. — ct. b) w 3% odsetkach 42 „ 37 „	542	37	541
60		Dembiński hr. Zdzisław, spłata pożyczki 10.000 zł. na podnie- sienie fabryki wyrobów glinianych w Babcicach powiatu przemyskiego, 3. i 4. rata: a) w kapitale 1.000 zł. — ct. b) w 3% odsetkach 150 „ — „	1.150	—	5.112
		Do przeniesienia .	28.969	67	39.841

Dochody.

Fundusz krajowy.

W porównaniu z kwotą preliminowaną okazują się dochody		Uzasadnienie różnic	Należności			
			czynne		bierne	
			z roku bieżącego			
mniejsze zł.	większe zł.		zł.	ct.	zł.	ct.
7.081	184		120.400	88	—	—
		Wierzytelność w kapitale z końcem roku 1886. wynosi 1.000 zł.				
		Wierzytelność w kapitale z końcem roku 1886. wynosi 900 zł.				
—	1	Wierzytelność w kapitale z końcem roku 1886. wynosi 875 zł.				
15	—	<i>Dochód</i> w odsetkach <i>mniejszy</i> o 15 zł., zarachowanych w roku 1885. tytułem odsetek wyrównawczych (obacz zamknięcie rachunku tej rubryki za rok 1885. na str. 134). Wierzytelność w kapitale z końcem roku 1886. wynosi 2.625 zł.				
—	—	Wierzytelność w kapitale z końcem roku 1886. wynosi 3.000 zł.				
—	—	Wierzytelność w kapitale z końcem roku 1886. wynosi 800 zł.				
—	1	Wierzytelność w kapitale z końcem roku 1886. wynosi 1.000 zł.				
3.962	—	W skutek zalegania z ratami wdrożono kroki sądowe do LW. 37.057/886. Obacz dalej w tej sprawie LW. 52.967/886. i LW. 6.460,887. Do LW. 37.127/887. polecono syndykatomu spieszne przeprowadzenie ściągnięcia zaległości. Wierzytelność w kapitale z końcem roku 1886. wynosi 4.000 zł.	64	41	—	—
11.058	186		120.465	29	—	—

Fundusz krajowy.

Część II.

Liczba		Poszczególne	Dochody w roku 1886.		Kwota prelimino- wana wedle ustawy z dnia 23. Stycznia 1886.
ru- bryki	po- zyczy		zł.	ct.	
budżetu					
VI.		Z przeniesienia	28.969	67	39.841
61		Pawlik Józef, właściciel fabryki powozów w Przemyśle, spłata pożyczki 2.000 zł., 1. i 2. rata:			
		a) w kapitale 400 zł. — ct.			
		b) w 3% odsetkach 68 „ — „	468	—	468
62		Heydenreich Michał, właściciel zakładu wyrobów oczkowych we Lwowie, spłata pożyczki 6.000 zł., 1., 2. i 3. rata.	—	—	919
63		Wurm Ignacy, właściciel garbarni w Rzeszowie, spłata pożyczki 6.000 zł., 1. rata:			
		a) w kapitale 300 zł. — ct.			
		b) w 3% odsetkach 215 „ — „	515	—	515
64		Małeccy Ludwik Hipolit i Joanna, współwłaściciele garbarni przy ulicy Snopkowskiej we Lwowie, spłata pożyczki 3.000 zł., 4., 5., 6. i 7. rata	—	—	577
65		Fibich Władysław, właściciel kopalni nafty w Kleciach:			
		a) zwrot bezprocentowej pożyczki 6000 zł. 1. i 2. rata po 1.000 zł. 2.000 zł. — ct.			
		b) zapomoga 2.000 zł. warunkowo zwrotna — „ — „	2.000	—	2.000
66		Brzozów, Wydział powiatowy, zwrot pożyczki 2.000 zł. na regulację Wisłoka od Beska do Haczowa, warunkowo zwrotnej	2.000	—	—
67		Mielec, Wydział powiatowy, względnie tamtejsza Spółka wodna, zwrot pożyczki 4.000 zł., na regulację Starego Brnia z dopływami, warunkowo zwrotnej	—	—	—
		Do przeniesienia	33.952	67	44.320

Dochody.

Fundusz krajowy.

W porównaniu z kwotą preliminowaną okazują się dochody		Uzasadnienie różnic	Należitości			
			czynne		bierne	
			z roku bieżącego			
mniejsze	większe		zł.	ct.	zł.	ct.
zł.	zł.					
11.058	186		120.465	29	—	—
—	—	Wierzytelność w kapitale z końcem roku 1886. wynosi 1.600 zł.				
919	—	Z powodu śmierci dłużnika w roku 1886. oddano sprawę syndykowi celem wywalczenia zwrotu pełnej wierzytelności 6.000 zł. z pret., zabezpieczonej na warstach, maszynach i przyrządach zakładu. Obacz LW. 19.298/886. i 62.730/886.	180	—	—	—
—	—	Wierzytelność w kapitale z końcem roku 1886. wynosi 5.700 zł.				
577	—	Z powodu nie płacenia rat terminowych wdrożono kroki sądowe, celem ściągnięcia zaległości (LW. 13.260/886. 19.371/886., 39.402/886., 54.356/886. i 60.422/886.). Wierzytelność w kapitale z końcem roku 1886. wynosi pełnych 3.000 zł.	90	—	—	—
—	—	Wierzytelność w kapitale <i>ad a) i b)</i> z końcem roku 1886. wynosi 6.000 zł.				
—	2.000	Pożyczka ta, udzielona do LW. 15.621/885. umorzona została przez Wydział powiatowy z subwencji, danej mu w roku 1886. z rubryki XIII. poz. 146., w myśl Ustawy państwowej z dnia 30. Czerwca 1884. (Dz. pr. p. Nr. 116). LW. 67.824/886.				
—	—	Zwrot odpada z powodu, iż pożyczka ta stała się zaśnięciem bezzwrotnym (LW. 22.786/887.).				
12.554	2.186		120.735	29	—	—

Fundusz krajowy.

Część II.

Liczba		Poszczególne	Dochody w roku 1886.		Kwota prelimino- wana wedle ustawy z dnia 22. i 23. Stycznia 1886.
ru- bryki	po- zyczy		zł.	ct.	zł.
budżetu					
VI.		Z przeniesienia	33.952	67	44.320
68		I. Związkowa pracownia robotników stolarskich „Zorza“ we Lwowie, spłata pożyczki 1.000 zł., 1. rata:			
		a) w kapitale 100 zł. — ct.			
		b) w 3% odsetkach 32 „ — „	132	—	129
—		Pawlikowski Aleksander, właściciel garbarni w Starym Sączu, zwrot pożyczki 8.000 zł., spłacalnej w 16 ratach półrocznych z 3% odsetkami	92	—	—
—		Trzemeski Edward, fotograf we Lwowie, zwrot pożyczki 3.000 zł. spłacalnej w 10 ratach półrocznych z 3% odsetkami, 1. rata:			
		a) w kapitale 300 zł. — ct.			
		b) w 3% odsetkach 79 „ 75 „	379	75	—
—		Touste, szkoła kołodziejska, zwrot zaliczki bezprocentowej 1.000 zł., spłacalnej w 3 ratach rocznych	—	—	—
—		Sędziszów, towarzystwo handlu skór, zwrot pożyczki 1.000 zł., spłacalnej w 10 ratach półrocznych z 3% odsetkami	8	33	—
—		Kutrzeba i Murczyński, zakład artystyczny w Krakowie, zwrot pożyczki bezprocentowej 3.000 zł., spłacalnej w 4 ratach (dwie pierwsze półroczne po 500 zł., dwie drugie roczne po 1.000 zł.)	—	—	—
		Łużna, towarzystwo tkaczy, zwrot pożyczki 1.000 zł., spłacalnej w 20 ratach półrocznych z 3% odsetkami	6	17	—
		Do przeniesienia	34.570	92	44.449

Dochody.

Fundusz krajowy.

W porównaniu z kwotą preliminowaną okazują się dochody		Uzasadnienie różnic	Należitości			
mniejsze	większe		czynne		bierne	
zł.	zł.		z roku bieżącego			
zł.	zł.		zł.	ct.	zł.	ct.
12.554	2.186		120.735	29	—	—
—	3	<i>Dochód większy</i> w odsetkach z powodu wcześniejszego podniesienia pożyczki. Wierzytelność w kapitale z końcem roku 1886. wynosi 900 zł.				
—	92	Pożyczka 8.000 zł. udzielona na rachunek roku 1885. do LW. 1.183/886. Kwota wykazana wpłynęła z tytułu odsetków wyrównawczych. Kapitał spłacalny dopiero od dnia 1. Stycznia 1887.				
—	380	Pożyczka udzielona na rachunek roku 1885. do LW. 53.174/885, spłacalna w kapitale od 1. Września 1886. Wierzytelność w kapitale z końcem roku 1886. wynosi 2.700 zł.				
—	—	Zaliczka 1.000 zł. udzielona na rachunek roku 1885. do LW. 36.521/885. Spłata następuje dopiero od 1. Stycznia 1887.				
—	9	Pożyczka 1.000 zł. udzielona na rachunek roku 1885. do LW. 11.745/886. Kwota wykazana wpłynęła z tytułu odsetek wyrównawczych. Kapitał spłacalny dopiero od 1. Stycznia 1887.				
—	—	Pożyczka 3.000 zł., udzielona na rachunek roku 1885. do LW. 11.216/886. na wydanie albumu widoków miasta Krakowa, spłacalna dopiero od 1. Czerwca 1887.				
—	6	Pożyczka 1.000 zł., udzielona na rachunek roku 1885. do LW. 14.917/886., spłacalna dopiero od 1. Stycznia 1887. Kwota wykazana wpłynęła z tytułu odsetek wyrównawczych.				
12.554	2.676		120.735	29	—	—

Fundusz krajowy.

Część II.

Liczba		Poszczególności	Dochody w roku 1886.		Kwota preliminowana wedle ustawy z dnia 23. Stycznia 1886.
ru- bryki	po- zycyi		zł.	ct.	zł.
budżetu					
VI.		Z przeniesienia	34.570	92	44.449
--		Baar Józef, właściciel tkalni wyrobów jedwabnych we Lwowie, zwrot pożyczki 3.000 zł., spłacalnej w 12 ratach półrocznych z 3% odsetkami	25	--	--
--		Meissner Józef Adolf, fabrykant powozów w Krakowie, zwrot pożyczki 6.000 zł., spłacalnej w 12 ratach półrocznych z 3% odsetkami	--	--	--
--		Glińsko, towarzystwo garncarzy, zwrot pożyczki 2.000 zł., spłacalnej w 20 ratach półrocznych z 2% odsetkami	--	--	--
--		Moraczewski Kazimierz i Brudzewski Edward, przedsiębiorcy kopalni nafty w Krygu, zwrot bezprocentowej pożyczki 4.500 zł., spłacalnej w półrocznych ratach (pierwsza 300 zł., następne po 600 zł.).	--	--	--
--		Chorzelowska spółka wodna dla regulacji odpływu wód w powiecie mieleckim między Wisłoką i drogą krajową Dębicko-Tarnobrzeską, zwrot pożyczki 6.300 zł. spłacalnej w 10 ratach rocznych z 4% odsetkami	--	--	--
--		Głów, gmina, zwrot pożyczki bezprocentowej 500 zł. spłacalnej w 5 ratach rocznych	--	--	--
Suma rubryki VI.			34.595	92	44.449

Dochody.

Fundusz krajowy.

W porównaniu z kwotą preliminowaną okazują się dochody		Uzasadnienie różnic	Należytości			
			czynne		bierne	
z roku bieżącego						
zł.	zł.		zł.	ct.	zł.	ct.
12.554	2.676		120.735	29	—	—
—	25	Pożyczka 3.000 zł., udzielona na rachunek roku 1885. do LW. 15.044/886., spłacalna dopiero od 1. Stycznia 1887. Kwota wykazana wpłynęła tytułem odsetków wyrównawczych.				
—	—	Pożyczka 6.000 zł., udzielona na rachunek roku 1885. do LW. 14.911/886., spłacalna dopiero od 1. Stycznia 1888.				
—	—	Nowa pożyczka 2.000 zł., udzielona z Rubr. XV. poz. 185.a. w roku 1886. do LW. 72.896/886., spłacalna w kapitale od 1. Stycznia 1889., w odsetkach zaś od 1. Lipca 1887.	2.000	—	—	—
—	—	Od pożyczki 4.500 zł., udzielonej do LW. 17.448/886. na rachunek roku 1885., przypadała na dniu 31. Grudnia 1886. 1. rata 300 zł., oraz 5% czystego dochodu z otworów wiertniczych; ponieważ dłużnicy nie dotrzymali warunków, oddano sprawę syndykatowi do LW. 547/887. i 8.766/887.				
—	—	Pożyczka 6.300 zł., udzielona do LW. 28.737/886. na rachunek roku 1885., spłacalna dopiero od 1. Stycznia 1887.				
—	—	Od pożyczki 500 zł., udzielonej do LW. 49.914/884., przypadała na dniu 1. Stycznia 1886. 1. rata 100 zł. Z powodu zaległości z tego tytułu urgens do LW. 53.177/886.				
		Przypisane w kolumnie należytości czynnych z roku bieżącego pożyczki do zwrotu, udzielone zostały:				
		Z Rubr. XV. poz. 185. w kwocie . . . 2.000 zł.				
		„ XVI. „ 209. w sumie . . . 75.000 „				
		„ „ „ „ przeniesiono do depozytów na przyręczone pożyczki 45.000 „				
12.554	2.701	Ogółem . . . 122.000 zł.	122.735	29	—	—
9.853		Reszta wykazanej obok sumy należytości czynnych z roku bieżącego stanowią zaległości z tytułu odsetek.				

Fundusz krajowy.

Część II.

Liczba		Poszczególnienie	Dochody w roku 1886.		Kwota prelimino- wana wedle ustawy z dnia 30. Grud. 1885. i 23. Stycznia 1886.
ru- bryki	po- zycy		zł.	ct.	zł.
budżetu					
VII.		Dochody szkoły gospodarstwa lasowego we Lwowie.			
	69	Subwencya z c. k. Skarbu Państwa	5.000	—	5.000
	70	Oplaty od uczniów	365	—	300
	71	Czynsz dzierżawny z ogrodu na Szumanówce	40	—	20
		Suma rubryki VII.	<u>5.405</u>	—	<u>5.320</u>
VIII.		Dochody krajowych szkół rolniczych i folwarku w Dublinach.			
	72	Wyższa szkoła rolnicza w Dublinach	13.234	63	14.391
	73	Szkoła parobków " "	2.457	50	2.844
	74	Folwark " "	16.424	22	16.440
	75	Kurs gorzelnictwa " "	1.348	—	1.240
		Suma rubryki VIII.	<u>33.464</u>	<u>35</u>	<u>34.915</u>
IX.		Dochody krajowych szkół i folwarku w Czernichowie.			
	76	Szkoła średnia rolnicza w Czernichowie	17.229	73	17.600
	77	" ogrodnicza " "	2.502	70	2.525
	78	Folwark " "	16.538	09 ¹ / ₂	28.350
		Suma rubryki IX.	<u>36.270</u>	<u>52¹/₂</u>	<u>48.475</u>
X.		Dochody innych szkół rolniczych krajowych.			
	79	Niższa szkoła rolnicza w Horodence.	2.670	—	3.210
	80	" " " " Jagielnicy	3.616	10	3.840
	81	" " " " Kobiernicach	2.113	—	4.075
		Suma rubryki X.	<u>8.399</u>	<u>10</u>	<u>11.125</u>
XI.		Zwroty za sprawdzanie rachunków aptekarskich.			
	82	Od szpitali powszechnych	616	36	600

Dochody.

Fundusz krajowy.

W porównaniu z kwotą preliminowaną okazują się dochody		Uzasadnienie różnic	Należytości			
			czynne		bierne	
			z roku bieżącego			
mniejsze zł.	większe zł.		zł.	ct.	zł.	ct.
—	—	Patrz specjalne zamknięcie rachunków tej szkoły, str. 150, tudzież wyjaśnienia przy Rubr. XV. poz. 159. wydatków.				
—	65					
—	20					
—	85					
1.156	—	Patrz specjalne zamknięcie rachunku tych szkół i folwarku, str. 154 do 181, oraz wyjaśnienia przy Rubr. XV. poz. 160—163 wydatków.				
387	—					
16	—					
—	108					
1.559	108					
1.451						
370	—	Patrz specjalne zamknięcie rachunku tych szkół i folwarku, str. 182 do 211, tudzież wyjaśnienia przy Rubr. XV. poz. 164—166 wydatków.				
22	—					
11.812	—					
12.204	—					
540	—	Patrz specjalne zamknięcie rachunków tych szkół, str. 212—220, oraz wyjaśnienia przy Rubr. XV. poz. 167—169. wydatków.				
224	—					
1.962	—					
2.726	—					
—	16	<i>Dochód większy z powodu, iż wpłynęła zaległość z roku 1885. od zwierzchności gminnej w Tarnopolu w kwocie 16 zł. 36 ct., wykazana w zamknięciu rachunku roku ubiegłego na str. 134/2.</i>				

Fundusz krajowy.

Część II.

Liczba		Poszczególnienie	Dochody w roku 1886.		Kwota prelimino- wana wedle ustawy z dnia 23. Stycznia 1886.
ru- bryki	po- zycei		zł.	ct.	zł.
budżetu					
XII.		Dochód z przelania do Skarbu krajowego pozostałości z funduszu zapomogi z roku 1866.			
	83	Wpływy ze zwrotu pożyczek udzielonych Wydziałom powiatowym	28.741	13	20.771
XIII.		Dochody rozmaite. <i>Sumaryczne zestawienie Rubryki XIII.</i>			
		Dochody w budżecie poszczególnione	16.216	29	23.995
		" " " nieposzczególnione	4.878	89	—
		<u>Suma rubryki XIII.</u>	<u>21.095</u>	<u>18</u>	<u>23.995</u>
		Poszczególnienie. <i>Dochody w budżecie poszczególnione.</i>			
	84	Taksy krajowego archiwum aktów grodzkich i ziemskich we Lwowie i w Krakowie	166	—	500
	85	Od c. k. Skarbu Państwa zasiłek dla biura melioracyjnego przy Wydziale krajowym	—	—	1.000
	86	Przypadkowe: a) Sprzedaż książek i druków	1.308	83	700
		b) " papierów wyszkartowanych i wzorów drukowych	265	76	100
		c) Odsetki zwłoki za nieopłacone w terminach rozmaite należitości	62	20	60
		d) Różne drobne	160	09	90
	87	Datki deklarowane przez Wydziały powiatowe na wykupno gruntów pod kolej transwersalną (c. k. państwową): a) Buczacz 1.000 zł. — ct. b) Czortków — " " c) Gorlice — " " d) Jasło — " " e) Krosno — " " f) Limanowa — " " g) Nowy-Targ — " " h) Sanok — " " i) Stanisławów — " " k) Tlumacz — " " l) Zaleszczyki 603 " 41 "	1.603	41	8.895
	88	Trzecia rata ze subwencji państwowej na budowę gmachu dla krajowej wyższej szkoły rolniczej w Dublinach	8.250	—	8.250
	89	Druga rata ze subwencji państwowej na założenie i pierwsze urządzenie niższej szkoły rolniczej w Kobiernicach	4.400	—	4.400
		<u>Suma dochodów w budżecie poszczególnionych</u>	<u>16.216</u>	<u>29</u>	<u>23.995</u>

Dochody.

Fundusz krajowy.

W porównaniu z kwotą preliminowaną okazują się dochody		Uzasadnienie różnic	Należitości			
			czynne		bierne	
			z roku bieżącego			
mniejsze	większe		zł.	ct.	zł.	ct.
zł.	zł.					
—	7.970	<i>Dochód większy, ponieważ w skutek energicznego ściągania od Wydziałów powiatowych i pojedynczych gmin wpłynęła znaczna część zaległości; tudzież z powodu, iż Wydział powiatowy w Kołomyi po nad termin planu umorzenia doraźnie spłacił 2.000 zł.</i>	2.647	08	—	—
7.779	—		4.408	73	—	—
—	4.879		—	—	—	—
7.779	4.879		4.408	73	—	—
2.900	—					
334	—	<i>Dochód mniejszy, z powodu niestałości wpływów tego rodzaju.</i>	—	—	—	—
1.000	—	<i>Zasilek ten nie wpłynął po koniec roku 1886., odniesiono się przeto (LW. 40.561/887.) do c. k. Prezydium Namiestnictwa o zarządzenie wypłaty tej zaległości, wykazanej obok jako należitość czynna.</i>	1.000	—	—	—
—	609		3.352	66	—	—
—	166	<i>Różnice z powodu niestałości wpływów tego rodzaju.</i>	—	—	—	—
—	2		56	07	—	—
—	70		—	—	—	—
7.292	—	<i>Do poz. 87. b.—k. O zaległe raty urgowano do LW. 1.343/886., 1.253/887., 16.616/887. i 32.409/887.; zachodzi jednak wątpliwość, ażali wszystkie datki wpłyną, ponieważ niektóre Wydziały powiatowe odmawiają dopełnienia pierwotnych swych zobowiązań z powodu, iż zastrzeżony przez nie kierunek trasy kolei transwersalnej uległ zmianie (obacz LW. 16.616/887.).</i>	—	—	—	—
—	—		—	—	—	—
—	—		—	—	—	—
8.626	847		4.408	73	—	—
7.779	—					

Fundusz krajowy.

Część II.

Liczba		Poszczególnienie	Dochody w roku 1886.		Kwota preliminowana wedle ustawy z dnia 23. Stycznia 1886.
ru- bryki	po- zycy		zł.	ct.	zł.
budżetu					
XIII.	—	<i>Dochody w budżecie nieposzczególnione.</i>			
		a) Dochody b. funduszu gmachu sejmowego, a mianowicie:			
		α) z tytułu spłaty od S. Brykczyńskiego różnicy wartości szacunkowej z powodu wzajemnej sprzedaży gruntu	3.571	zł. 75 ct.	
		β) 6% odsetki od wierzytelności z tego tytułu	428	" 62 "	
		γ) zwroty rozmaite	22	" — "	
			4.022	37	—
		b) Częściowy zwrot zdefraudowanych w kasie powiatowej w Jaśle pieniędzy	194	73	—
		c) Ze sprzedaży ziemioplodów b. szkoły uprawy lnu w Gródku	37	11	—
		d) Fundusz kultury krajowej, pozostałość gotówki z r. 1886.	66	19	—
		e) Zwroty pożyczek udzielonych na zasiewy w roku 1880.	558	49	—
		Suma dochodów budżetem nieposzczególnionych	4.878	89	—
XIV.	89a	Z pozostałej reszty pożyczki krajowej z roku 1883. dla pokrycia wydatku uchwalonego na pożyczki bezprocentowe dla miast budujących koszary dla c. k. wojska	120.000	—	120.000

Dochody.

Fundusz krajowy.

W porównaniu z kwotą preliminowaną okazują się dochody		Uzasadnienie różnic	Należytości			
			czynne		bierne	
z roku bieżącego						
zł.	zł.		zł.	ct.	zł.	ct.
—	4.022	Dług S. Brykczyńskiego z obok wymienionego tytułu wynosił (LW. 48.422/883.) . . . 7.143 zł. 50 ct. Spłacono w roku 1886. połowę . . . 3 571 „ 75 ct. pozostała zaś reszta długu . . . 3.571 zł. 75 ct. spłaconą być ma w roku 1887. z 6% odsetkami z góry płatnymi (LW. 19.226/886.).				
—	195	LW. 21.961/886 i 73.910/886.				
—	37	LW. 3.261/887.				
—	66	LW. 47.957/887.				
—	559					
—	4.879					
—	—	Patrz specjalne zamknięcie rachunku tej pożyczki str. 328. poz. 8. wydatków.				

Fundusz krajowy.

Część II.

Liczba		Poszczególne	Dochody w roku 1886.		Kwota prelimino- wana wedle ustawy z dnia 23. Stycznia 1886.
ru- bryki	po- zycyi		zł.	ct.	
budżetu			zł.	ct.	zł.
XV.		Dodatki do podatków po 30 ct. od 1 zł. w. a.			
	90	W powiatach:			
		1. Biała	55.624	zł. 25 ¹ / ₂	ct.
		2. Bóbrka	34.473	„ 38	„
		3. Bochnia	40.967	„ 61	„
		4. Bohorodczany	13.221	„ 30	„
		5. Borszczów	50.057	„ 90	„
		6. Brody	48.516	„ 31 ¹ / ₂	„
		7. Brzesko	38.635	„ 58	„
		8. Brzeżany	45.104	„ 08	„
		9. Brzozów	23.333	„ 10	„
		10. Buczacz	49.330	„ 29 ¹ / ₂	„
		11. Chrzanów	32.718	„ 80 ¹ / ₂	„
		12. Cieszanów	27.796	„ 87	„
		13. Czortków	30.390	„ 39	„
		14. Dąbrowa	24.519	„ 95	„
		15. Dobromil	17.448	„ 10	„
		16. Dolina	24.424	„ 74	„
		17. Drohobycz	60.146	„ 41 ¹ / ₂	„
		18. Gorlice	24.414	„ 95 ¹ / ₂	„
		19. Gródek	34.381	„ 53	„
		20. Grybów	10.652	„ 64	„
		21. Horodenka	36.342	„ 87	„
		22. Husiatyn	39.379	„ 68 ¹ / ₂	„
		23. Jarosław	62.973	„ 66 ¹ / ₂	„
		24. Jasło	33.188	„ 95 ¹ / ₂	„
		25. Jaworów	29.371	„ 33	„
		26. Kałusz	21.603	„ 79	„
		27. Kamionka	43.874	„ 42 ¹ / ₂	„
		28. Kolbuszowa	19.905	„ 93 ¹ / ₂	„
		29. Kołomyja	52.223	„ 56	„
		30. Kossów	21.662	„ 69	„
		31. Kraków	175.571	„ 13 ¹ / ₂	„
		32. Krosno	26.830	„ 88 ¹ / ₂	„
		33. Limanowa	15.234	„ 89 ¹ / ₂	„
		34. Lisko	24.903	„ 14	„
		35. Lwów	527.241	„ 08 ¹ / ₂	„
		36. Łańcut	46.716	„ 21	„
		37. Mielec	29.298	„ 05	„
		38. Mościska	35.084	„ 50	„
		39. Myślenice	20.980	„ 93 ¹ / ₂	„
		40. Nadwórna	17.872	„ 74	„
		41. Nisko	19.955	„ 73	„
		Do przeniesienia	1,986.374	zł. 42	ct.

Dochody.

Fundusz krajowy.

W porównaniu z kwotą preliminowaną okazują się dochody		Uzasadnienie różnic				Należności			
						czynne		bierne	
						z roku bieżącego			
zł.	zł.	zł.	ct.	zł.	ct.	zł.	ct.		
Rachunek sumaryczny dodatków krajowych za rok budżetowy 1886. przedstawia się następująco:									
Dodatki krajowe		Zaległość po koniec r. 1885.		Bieżące za rok 1886.		Razem			
		zł.	ct.	zł.	ct.	zł.	ct.		
a)	Należność	889.265	67 1/2	3,207.715	65	4,096.981	32 1/2		
b)	Uiszczenie	346.869	16	2,884.107	02	3,230.976	18		
c)	Zwroty opodatkowanym	15.807	31	9.911	46 1/2	25.718	77 1/2		
d)	Czysty dochód . .	331.061	85	2,874.195	55 1/2	3,205.257	40 1/2		
e)	Zaległość z końcem roku 1886.	542.396	51 1/2	323.608	63	866.005	14 1/2		

Fundusz krajowy.

Część II.

Liczba		Poszczególnienie	Dochody w roku 1886.		Kwota prelimino- wana wedle ustawy z dnia 28. Stycznia 1886.
ru- bryki	po- zycyi		zł.	ct.	
budżetu			zł.	ct.	zł.
XV.	90	Z przeniesienia	1,986.374	zł. 42 ct.	
		42. Nowy-Targ	22.649	„ 85 ¹ / ₂ „	
		43. Pilzno	16.557	„ 75 „	
		44. Podhajce	37.748	„ 08 „	
		45. Przemyśl	60.763	„ 85 ¹ / ₂ „	
		46. Przemyślany	27.476	„ 38 „	
		47. Rawa	36.615	„ 24 „	
		48. Rohatyn	38.950	„ 64 „	
		49. Ropczyce	29.047	„ 80 „	
		50. Rudki	27.180	„ 48 „	
		51. Rzeszów	60.889	„ 69 ¹ / ₁ „	
		52. Sambor	42.499	„ 91 „	
		53. Sanok	32.122	„ 47 ¹ / ₂ „	
		54. Sącz-Nowy	40.646	„ 06 ¹ / ₂ „	
		55. Skałat	39.013	„ 71 „	
		56. Śniatyn	30.309	„ 12 ¹ / ₂ „	
		57. Sokal	46.783	„ 39 „	
		58. Stanisławów	48.647	„ 35 „	
		59. Staremiasto	15.572	„ 71 ¹ / ₂ „	
		60. Stryj	40.673	„ 87 ¹ / ₂ „	
		61. Tarnobrzeg	23.237	„ 98 „	
		62. Tarnopol	69.454	„ 81 ¹ / ₂ „	
		63. Tarnów	53.174	„ 92 „	
		64. Tłumacz	31.208	„ 66 „	
		65. Trembowla	31.592	„ 66 „	
		66. Turka	15.653	„ 32 „	
		67. Wadowice	35.978	„ 85 ¹ / ₂ „	
		68. Wieliczka	39.623	„ 57 „	
		69. Zaleszczyki	32.015	„ 14 ¹ / ₂ „	
		70. Zbaraż	32.506	„ 96 ¹ / ₂ „	
		71. Złoczów	63.604	„ 45 „	
		72. Żółkiew	32.923	„ 95 „	
		73. Żydaczów	30.132	„ 20 „	
		74. Żywiec	33.627	„ 10 ¹ / ₂ „	
		Suma rubryki XV.	3,205.257	40 ¹ / ₂	2,910.000

Dochody.

Fundusz krajowy.

W porównaniu z kwotą preliminowaną okazują się dochody		Uzasadnienie różnic	Należitości				
			czynne		bierne		
z roku bieżącego							
zł.	zł.		zł.	ct.	zł.	ct.	
—	295.258			323.608	63	—	—

ALEGATY

1 — 8.

do zamknięcia rachunku funduszu krajowego za r. 1886.

(Rubr. XV. wydatków, — Rubr. VII., VIII., IX., i X. dochodów).

ZAMKNIĘCIE RACHUNKU

za rok

1 8 8 6.

1. aleg.	Szkoła gospodarstwa lasowego we Lwowie	str.	150
2. "	{a) Szkoła rolnicza w Dublanach	"	156
"	{b) " parobków	"	"	166
3. "	Folwark w "	"	170
4. "	Kurs gorzelnictwa	"	"	180
5. "	{a) Szkoła rolnicza w Czernichowie	"	186
"	{b) " ogrodnicza	"	"	198
"	{c) Folwark w "	"	202
6. "	Szkoła rolnicza w Horodence	"	212
7. "	" " " Jagielnicy	"	216
8. "	" " " Kobiernicach	,	"	220

Wydatki.

1. Krajowa szkoła gospodarstwa lasowego

Liczba	Poszczególnienie		Wydatki w roku 1886.		Kwota preliminowana wedle ustawy z dnia 30. Grudnia 1885.
			zł.	ct.	
ru- bryki	po- zyty	budżetu			
Wydatki.					
I. Płace nauczycieli.					
1		Profesor fachowy, zarazem dyrektor, płaca z dodatkami	2.960	—	2.960
2		Drugi profesor fachowy, płaca z dodatkami	1.940	—	1.940
3		Trzeci profesor fachowy, płaca z dodatkami	1.200	—	1.240
4		Adjunkt, płaca	800	—	800
5		Docent matematyki i fizyki	800	—	800
6		„ rysunków	400	—	400
7		„ chemii	300	—	300
8		„ stylistyki	300	—	300
9		„ ekonomii politycznej i administracyi	200	—	200
		Razem	8.900	—	8.940
—		Do tego zaliczki na płace, dane <i>ad</i> 1. i 3. 900 zł.			
		po potrąceniu zaś rat spłaconych 330 „	570	—	—
		Suma rubryki I.	9.470	—	8.940
II. Zasługi.					
10		Dozorca	300	—	300
11		Pomoćnik dozorey	240	—	240
		Suma rubryki II.	540	—	540
III. Koszta administracyi.					
12		Podatki	7	27	20
13		Asekuracja budynków	17	90	45
14		Opał i oświetlenie	598	92	400
15		Potrzeby kancelaryjne	216	27	200
16		Pomniejsze potrzeby administracyjne	379	12	195
		Suma rubryki III.	1.219	48	860
IV. Potrzeby naukowe.					
17		Środki naukowe (biblioteka, prenumerata czasopism fachowych, uzupełnienie zbiorów muzealnych)	953	01	720
18		Wycieczki naukowe	670	21	600
19		Utrzymanie ogrodu doświadczalnego	127	96	100
		Suma rubryki IV.	1.751	18	1.420
V. Spłata pożyczki.					
20		Kasie oszczędności XXIII. i XXIV. rata :			
		a) w kapitale 165 zł. 39 ct.			
		b) w odsetkach 355 „ 41 „	520	80	521
		Suma wydatków	13.501	46	12.281

we Lwowie. Zamknięcie rachunku za rok 1886.

Wydatki.

W porównaniu z kwotą preliminowaną okazują się wydatki		Uzasadnienie różnic	Należytości				
			czynne		bierne		
mniejsze zł.	większe zł.		z roku bieżącego				
			zł.	ct.	zł.	ct.	
—	—						
40	—	<i>Wydatek mniejszy</i> , ponieważ posada trzeciego profesora nie została stale obsadzoną, obowiązki zaś tegoż pełnił adjunkt o płacy rocznej 800 zł. z dodatkami 300 zł. za wykłady miernictwa i 100 zł. za wykłady łowiectwa, razem 1.200 zł.	360	—	—	—	
—	—		210	—	—	—	
—	—						
—	—						
—	—						
—	—						
—	570						
40	570	<i>Wydatek w ogóle większy</i> , z powodu udzielenia dyrektorowi i adjunktowi, pełniącemu obowiązki trzeciego profesora, zaliczek na płace, które znajdują pokrycie w wykazanych obok należytościach czynnych.					
—	530						
—	—						
—	—						
13	—	Wedle istotnej potrzeby.					
27	—						
—	199	<i>Wydatek większy</i> , z powodu zapłacenia niepreliminowanej ostatniej raty należytości c. k. Skarbowi Państwa w kwocie 231 zł. 07 ct. od przeniesienia własności realn. tej szkoły na fundusz krajowy.					
—	16						
—	184						
40	399						
—	359	Wedle istotnej potrzeby.					
—	233						
—	70						
—	28						
—	331						
—	—						
—	1.220		570	—	—	—	

Dochody.

1. Krajowa szkoła gospodarstwa lasowego

Liczba		Poszczególnienie	Dochody w roku 1886.		Kwota preliminowana według ustawy z dnia 30. Grudnia 1885.
ru- bryki	po- zytych		zł.	ct.	zł.
budżetu					
Dochody.					
I.	1	Subwencya z c. k. Skarbu Państwa	5.000	—	5.000
II.	2	Oplaty od uczni6w, a) wpisowe 40 zł.			
	3	b) czesne 325 „	365	—	300
III.	4	Czynsz dzierżawny z ogrodu doświadczalnego na Szuman6wce .	40	—	20
		<u>Suma dochod6w</u>	5.405	—	5.320
—	—	Niedob6r pokryty z funduszu krajowego	8.096	46	6.961
		<u>Razem</u>	13.501	46	12.281
 Uwaga. Stan majątku funduszu szkoły wykazany jest przy funduszu krajowym. 					
LW. 45.783 1887.					

we Lwowie. Zamknięcie rachunku za rok 1886.

Dochody.

W porównaniu z kwotą preliminowaną okazują się dochody		Uzasadnienie różnic	Należytości				
			czynne		bierne		
mniejsze	większe		z roku bieżącego				
zł.	zł.		zł.	ct.	zł.	ct.	
—	—						
—	65	Różnica z powodu niestałości dochodów tego rodzaju.					
—	20	<i>Dochód większy</i> z powodu uiszczenia zaległości za rok ubiegły.					
—	85						
—	1.135	<i>Niedobór większy</i> od preliminowanego o 1.135 zł. — ct. uwzględnwszy jednak udzielone z rubr. I. wydatków zaliczki na płace, znachodzące pokrycie w przypisanych jak wyżej zwrotach					
—	1.220	okazuje się właściwe przekroczenie tylko o 570 „ — „					
		565 zł. — ct. w którym mieści się <i>nadzwyczajny</i> wydatek 231 zł. 07 ct., uwidoczniiony przy rubr. III. poz. 16. wydatków.					

2. Krajowe szkoły

Liczba		S u m a r y u s z	Wynikłości w r. 1886.					
ru- bryki	po- zycei		zwyczajne		nadzwyczajne		Razem	
budżetu			zł.	ct.	zł.	ct.	zł.	ct.
a) Wyższa szkoła rolnicza.								
Wydatki.								
I.	1-12	Płace profesorów i docentów	19.166	36	—	—	19.166	36
II.	13-16	Inne płace	1.780	—	—	—	1.780	—
III.	17-20	Zasługi	1.453	65	—	—	1.453	65
IV.	21-33	Koszta administracyjne	5.104	25	234	—	5.338	25
V.	34-42	Potrzeby naukowe	6.065	01	300	—	6.365	01
VI.	43-44	Podatki i opłaty	45	70	226	82	272	52
VII.	45	Stacya kontroli nasion	—	—	—	—	—	—
—	—	Rozmaite	147	07	—	—	147	07
Suma wydatków rzeczywistych, budżetem objętych			33.762	04	760	82	34.522	86
Dochody.								
I.	1	Subwencya z c. k. Skarbu Państwa	5.500	—	—	—	5.500	—
II.	2	Subwencya z funduszu kultury krajowej	3.436	—	—	—	3.436	—
III.	3-7	Opłaty od uczniów	2.761	—	—	—	2.761	—
IV.	8	Dochód z pasieki	—	—	—	—	—	—
V.	9	Sprzedaż płodów z pola doświadczalnego i ogrodu	225	13	—	—	225	13
VI.	10	Dochód ze stacyi kontroli nasion	—	—	—	—	—	—
—	—	Rozmaite	1.312	50	—	—	1.312	50
—	—	Dotacya z funduszu krajowego	21.288	23	—	—	21.288	23
Suma dochodów rzeczywistych, budżetem objętych			34.522	86	—	—	34.522	86
b) Szkoła parobków i dozorców gospodars.								
Wydatki.								
I.	1-5	Płace nauczycieli	3.653	28	—	—	3.653	28
II.	6-9	Koszta administracyjne	1.016	54	—	—	1.016	54
III.	10-11	Utrzymanie uczniów	5.150	95	—	—	5.150	95
IV.	12-15	Potrzeby naukowe	361	20	—	—	361	20
—	—	Rozmaite	89	15	—	—	89	15
Suma wydatków rzeczywistych, budżetem objętych			10.271	12	—	—	10.271	12
Dochody.								
I.	1	Subwencya z c. k. Skarbu Państwa	1.500	—	—	—	1.500	—
II.	2-3	Opłaty i datki	297	—	—	—	297	—
III.	4	Zarobek uczniów	492	—	—	—	492	—
—	—	Rozmaite	168	50	—	—	168	50
—	—	Dotacya z funduszu krajowego	7.813	62	—	—	7.813	62
Suma dochodów rzeczywistych, budżetem objętych			10.271	12	—	—	10.271	12

Stan majątku

a) Wyższa szkoła rolnicza.

Stan czynny.

Należytości czynne: a) w rubrykach wydatków z roku bieżącego	388 zł. 60 et.
z lat ubiegłych: zaliczki na płace (rubr. I. poz. 1—12)	93 „ 75 „
b) w rubrykach dochodów z roku bieżącego	155 „ 68 „
z lat ubiegłych: opłaty od uczniów (rubr. III. poz. 3—7)	69 „ — „
	707 zł. 03 et.

Stan bierny.

Należytość bierna w rubryce wydatków z lat ubiegłych: należytość rządowa od przeniesienia szkół dublańskich na własność kraju (rubr. VI. poz. 44)	680 „ 46 „
Czysty stan czynny	26 zł. 57 et.

rolnicze w Dublinach.

Kwota preliminowana wedle ustawy z dnia 30. Grudnia 1885.			Wynikłości są zatem:						Należytości			
			mniejsze		większe		w ogóle		czynne		bierne	
zwy- czajne	nadzw- yczajne	Razem	zwy- czajne	nad- zw- yczajne	zwy- czajne	nadzw- yczajne	mniejsze	większe	z roku bieżącego			
zł.	zł.	zł.	zł.	zł.	zł.	zł.	zł.	zł.	zł.	ct.	zł.	ct.
18.680	—	18.680	—	—	486	—	—	486	388	60	—	—
1.780	—	1.780	—	—	—	—	—	—	—	—	—	—
1.410	—	1.410	—	—	44	—	—	44	—	—	—	—
4.450	150	4.600	—	—	654	84	—	738	—	—	—	—
5.245	300	5.545	—	—	820	—	—	820	—	—	—	—
45	227	272	—	—	1	—	—	1	—	—	—	—
100	—	100	100	—	—	—	100	—	—	—	—	—
—	—	—	—	—	147	—	—	147	—	—	—	—
31.710	677	32.387	100	—	2.152	84	100	2.236	388	60	—	—
—	—	—	—	—	—	—	—	2.136	—	—	—	—
5.500	—	5.500	—	—	—	—	—	—	—	—	—	—
3.436	—	3.436	—	—	—	—	—	—	—	—	—	—
4.910	—	4.910	2.149	—	—	—	2.149	—	49	—	—	—
230	—	230	230	—	—	—	230	—	—	—	—	—
250	—	250	25	—	—	—	25	—	—	—	—	—
65	—	65	65	—	—	—	65	—	—	—	—	—
—	—	—	—	—	1.313	—	—	1.313	106	68	—	—
17.996	—	17.996	—	—	3.292	—	—	3.292	—	—	—	—
32.387	—	32.387	2.469	—	4.605	—	2.469	4.605	155	68	—	—
—	—	—	—	—	—	—	—	2.136	—	—	—	—
2.850	—	2.850	—	—	804	—	—	804	120	—	—	—
1.340	—	1.340	324	—	—	—	324	—	—	—	—	—
5.712	—	5.712	561	—	—	—	561	—	—	—	—	—
430	—	430	69	—	—	—	69	—	—	—	—	—
—	—	—	—	—	89	—	—	89	—	—	—	—
10.332	—	10.332	954	—	893	—	954	893	120	—	—	—
—	—	—	—	—	—	—	—	61	—	—	—	—
1.500	—	1.500	—	—	—	—	—	—	—	—	—	—
840	—	840	543	—	—	—	543	—	25	—	—	—
504	—	504	12	—	—	—	12	—	—	—	—	—
—	—	—	—	—	168	—	—	168	—	—	—	—
7.488	—	7.488	—	—	326	—	—	326	—	—	—	—
10.332	—	10.332	555	—	494	—	555	494	25	—	—	—
—	—	—	—	—	—	—	—	61	—	—	—	—

z końcem roku 1886.

b) Szkoła parobków i dozorców gospodarskich.

Stan czynny.

Należytości czynne: a) w rubrykach wydatków z roku bieżącego	120 zł. — ct.	
z lat ubiegłych: zaliczka na płacę (rubr. „Rozmaite“)	12 „ „	
b) w rubrykach dochodów z roku bieżącego	25 „ „	157 zł. — ct

Stan bierny.

Należytości bierne	— „ —
Czysty stan czynny	157 zł. — ct

Wydatki.

2. a) Wyższa szkoła

Liczba		Poszczególnienie	Wydatki w roku 1886.		Kwota preliminowana według ustawy z dnia 30. Grudnia 1885.
ru- bryki	po- zyty		zł.	ct.	zł.
budżetu					
Wydatki.					
I. Płace profesorów i docentów.					
1		Profesor fachowy, zarazem dyrektor	2,560	—	2,560
2		Sześciu profesorów fachowych	10,706	64	10,040
3		Adjunkt	1,000	—	1,000
4		Trzech asystentów	1,500	—	1,800
5		Docent fizyki	711	12	800
6		„ weterynaryi	480	—	480
7		„ leśnictwa	240	—	240
8		„ ustaw rolnych	360	—	360
9		„ ogrodnictwa	200	—	200
10		„ melioracyi	240	—	240
11		„ zoologii	180	—	360
12		„ historii i literatury polskiej	600	—	600
		Razem	18,777	76	18,680
—		Do tego zaliczki udzielone na płace 595 zł. — ct.			
		po strąceniu ściągniętych rat bieżących 206 „ 40 „	388	60	—
		Suma rubryki I.	19,166	36	18,680
II. Inne płace.					
13		Lekarz zakładowy	400	—	400
14		Kapelan	300	—	300
15		Kasyer, zarazem rachmistrz	600	—	600
16		Pisarz dyrekeyi	480	—	480
		Suma rubryki II.	1,780	—	1,780
III. Zaslugi.					
17		Sługa szkolny	240	—	240
18		Stróż domowy	232	65	210
19		Usługa dla uczniów w laboratoryach	777	—	780
20		Pasiecznik i dozorca pola doświadczalnego	204	—	180
		Suma rubryki III.	1,453	65	1,410
IV. Koszta administracyjne.					
21		Zarząd :			
		a) potrzeby kancelaryjne 50 zł. 80 ct.			
		b) druki i inseraty 60 „ 92 „			
		c) portorya i posyłki 66 „ 54 „			
		d) koszta podróży dyrekeyi 241 „ — „	419	26	420
		Do przeniesienia	419	26	420

rolnicza w Dublanach.

Wydatki.

W porównaniu z kwotą preliminowaną okazują się wydatki		Uzasadnienie różnic	Należytości			
			czynne		bierne	
			z roku bieżącego			
mniejsze zł.	większe zł.		zł.	ct.	zł.	ct.
—	—	<p>Różnice, wykazujące ostatecznie <i>wydatek większy</i> o 98 zł., z powodu interkalaryów i zarządzanych zastępstw, tudzież przyznania w roku 1886. prof. Rylskiemu relntum za pomieszkanie odstąpione prof. Pańkowskiemu. (LW. 50.218/85, 56.901/85, 37.045/86, 40.214/86, 43.741/86, 56.088/86 i 59.526/86).</p>				
—	667					
300	—					
89	—					
—	—					
—	—					
—	—					
180	—					
—	—					
569	667					
—	388	<p><i>Wydatek niepreliminowany</i> zarachowuje się na stałą rubrykę w myśl uchwały Wys. Sejmu z dnia 14. Października 1874. Wydatek ten znajduje zupełne pokrycie w wykazanej obok zaległej należytości czynnej.</p>	388	60	—	—
569	1.055		388	60	—	—
—	486					
—	—					
—	—					
—	—					
—	—					
—	—	<p><i>Wydatki</i> w ogóle <i>większe</i> o 44 zł. na podstawie umówionych wynagrodzeń, tudzież z powodu, iż stróżowi dodawano pomocnika do czynności przy nowym gmachu szkolnym.</p>				
—	23					
3	—					
—	24					
3	47					
—	44					
—	—					
1	—					
1	—					

Wydatki.

2. a) Wyższa szkoła

Liczba	ru- bryki	po- zywy	Poszczególności	Wydatki w roku 1886.		Kwota prelimino- wana we- dle ustawy z dnia 30. Grudnia 1885.
				zł.	ct.	
IV.			Z przeniesienia	419	26	420
22			Opał	771	30	600
23			Oświetlenie	145	57	145
24			Utrzymanie budynków	864	24	800
25			„ „ dziedzina	113	51	100
26			Ubezpieczenie budynków	364	81	300
27			Najem pomieszczeń:			
			a) dla trzech asystentów	232	zł.	
			b) „ docenta fizyki	96	„	
			c) „ kasyera	180	„	
			d) „ pisarza	64	„	
			e) „ ogrodnika	80	„	
			f) „ sługi szkolnego	40	„	
				692	—	650
28			Płaca kominiarza	55	—	65
29			Sprzęty i ruchomości:			
			a) zwyczajne	15	45	120
			b) nadzwyczajne	234	—	150
30			Koszta przewozu prelegentów, lekarza i kapelana	1.441	21	1.000
31			Koszta lustracyi zakładu	76	19	100
32			„ nabożeństwa	50	58	50
33			Apteka i rozmaite inne	95	13	100
			Suma rubryki IV. { zwyczajne	5.104	25	4.450
			{ nadzwyczajne	234	—	150
			Razem	5.338	25	4.600
V.			Potrzeby naukowe.			
34			Eksperymenta przy wykładach:			
			a) dla profesora rolnictwa	25	zł. — ct.	
			b) „ „ hodowli zwierząt	12	„ —	
			c) „ „ anatomii i fizyologii	22	„ 96	
			d) „ „ weterynaryi	23	„ 10	
			e) „ „ botaniki	23	„ 32	
			f) „ „ chemii rolniczej	25	„ —	
			g) „ „ „ zwierząt	20	„ —	
			h) „ „ fizyki	20	„ —	
			i) „ „ miernictwa	15	„ 06	
				186	44	190
			Do przeniesienia	186	44	190

rolnicza w Dublanach.

Wydatki.

W porównaniu z kwotą preliminowaną okazują się wydatki		Uzasadnienie różnic	Należności			
			z roku bieżącego			
mniejsze	większe		czynne		bierne	
zł.	zł.		zł.	ct.	zł.	ct.
1	—					
—	171	Wydatek większy, spowodowany potrzebą osuszenia nowo wybudowanego gmachu szkolnego.				
—	1	Do poz. 24 i 25. Wydatki większe, ponieważ konserwacja budynków szkolnych i utrzymanie dziedzina wymagały nieco większego nakładu.				
—	64					
—	14	Wydatek większy w skutek podniesienia wartości budynków.				
—	65					
		Wydatek większy z powodu opóźnionego wykończenia nowego budynku.				
—	42					
10	—	Wydatek mniejszy stosownie do umowy.				
105	—	Wydatek w ogóle mniejszy o 21 zł. wedle potrzeby.				
—	84	Wydatek większy na podstawie rzeczywistych kosztów, nie dających się naprzód dokładnie obliczyć, spowodowany nadto kosztami zakupu jednej pary koni w miejsce wybrakowanej, do użytku nieprzydatnej.				
—	441					
24	—	Wydatki w ogóle mniejsze o 28 zł. w miarę koniecznych tylko potrzeb.				
—	1					
5	—					
145	799					
—	84					
145	883					
	738					
4	—					
4	—					

Wydatki.

2. a) Wyższa szkoła

Liczba		Poszczególnienie	Wydatki w roku 1886.		Kwota preliminowana wedle ustawy z dnia 30. Grudnia 1885.
ru- bryki	po- zycyl		zł.	ct.	zł.
budżetu					
V.		Z przeniesienia	186	44	190
35		Zbiory i muzea, mianowicie utrzymanie i uzupełnienie:			
		a) zbioru rolniczego	494	zł. 44 ct.	
		b) „ hodowlanego	59	„ 42 „	
		c) „ fizykalnego	149	„ 89 „	
		d) „ botanicznego	77	„ 29 „	
		e) „ zoologicznego	229	„ 03 „	
		f) „ mechanicznego	150	„ 12 „	
		g) „ mineralogicznego	—	„ — „	
		h) „ technologicznego	58	„ — „	
		i) „ okazów leśnych	9	„ 89 „	
		k) „ „ ogrodniczych	10	„ — „	
		l) „ „ weterynarskich	25	„ — „	
		m) „ instrumentów mierniczych	10	„ — „	
		n) „ modeli do budownictwa	10	„ — „	
		o) „ okazów do geografii fizycznej	9	„ 40 „	
		p) „ „ melioracyjnych	10	„ — „	
			1.302	48	800
36		Laboratoria :			
		a) laboratorium chemiczne	600	zł 89 ct.	
		b) „ „ roślinno-fizyologiczne	252	„ 53 „	
		c) „ „ zootomiczne	101	„ 64 „	
			955	06	950
37		Biblioteka i czytelnia :			
		a) na przykupno dzieł	309	zł. 03 ct.	
		b) „ „ oprawę książek	39	„ 50 „	
		c) „ „ czasopisma	529	„ 95 „	
			878	48	500
		Suma pozycji 37. { zwyczajne	300	—	300
		{ nadzwyczajne	248	45	250
38		Utrzymanie pola doświadczalnego	248	45	250
39		Wycieczki naukowe profesorów z uczniami	440	46	500
40		Utrzymanie i uzupełnienie pasieki	8	57	30
41		Ogród :			
		a) płaca ogrodnika	600	zł. — ct.	
		b) utrzymanie ogrodu botanicznego, utrzy- manie i uzupełnienie sadu, szkółek, ja- koteż ogrodu warzywnego	433	„ 07 „	
		c) druk katalogu i jego rozesłanie	12	„ — „	
			1.045	07	1.025
42		Wynagrodzenie dla folwarku dublańskiego za straty, ponoszone w skutek zastosowania stanu inwentarza do potrzeb szkoły	1.000	—	1.000
		Suma rubryki V. { zwyczajne	6.065	01	5.245
		{ nadzwyczajne	300	—	300
		Razem	6.365	01	5.545

rolnicza w Dublanach.

Wydatki.

W porównaniu z kwotą preliminowaną okazują się wydatki		Uzasadnienie różnic	Należytości				
			czynne		bierne		
mniej	więcej		z roku bieżącego				
zł.	zł.		zł.	ct.	zł.	ct.	
4	—	<p>Ogólne <i>przekroczenie</i> w pozycjach 34. do 37. wynosi kwotę 882 zł. Po strąceniu jednak <i>pokrywającego</i> to <i>przekroczenie</i> dochodu z darów na środki naukowe (obacz rubr. dochodów „Rozmaite“) w kwocie 685 „ pozostaje właściwe <i>przekroczenie</i> 197 zł. które w obec wysokości sumy <i>preliminowanych</i> <i>dotacji</i> (2.740 zł.) nie jest znaczne, a spowodowane zostało potrzebą zaprenumerowania większej ilości czasopism fachowych.</p>					
—	502						
—	5						
—	379						
1	—		<p>{ <i>Wydatek</i> <i>mniejszy</i>, nie dający się naprzód dokładnie oznaczyć. <i>Wydatek</i> <i>mniejszy</i> wedle istotnej potrzeby w tym roku.</p>				
60	—						
21	—						
—	20		<p><i>Wydatek</i> <i>większy</i>, zastosowany do potrzeb.</p>				
—	—						
86	906						
—	—						
86	906						
—	820						

Wydatki i dochody.

2. a) Wyższa szkoła

Liczba ru- bryki	po- zyty	Poszczególnienie	Wynikłości w roku 1886.		Kwota prelimino- wana we- dle ustawy z dnia 30. Grudnia 1885.
			zł.	ct.	
budżetu					
VI.		Podatki i opłaty.			
43		Podatek gruntowy i domowy	45	70	45
44		Opłata od przeniesienia szkół dublańskich na własność kraju, siódma rata, <i>nadzwyczajne</i>	226	82	227
		Suma rubryki VI. { <i>zwyczajne</i>	45	70	45
		{ <i>nadzwyczajne</i>	226	82	227
		Bazem	272	52	272
VII.	45	Stacya kontroli nasion	—	—	100
—	—	Rozmaite :			
		a) Należyżość skarbowa z lat dawniejszych do l. A. 4670 83	11	zł. 65 ct.	
		b) Ołtarz do kaplicy zakładowej	80	„ — „	
		c) Najem pokoju na pracownię fizykalną	40	„ — „	
		d) Koszta sądowe	14	„ 32 „	
		e) Drobne	1	„ 10 „	
			147	07	—
		Dochody.			
I.	1	Subwencya z c. k. Skarbu Państwa.	5.500	—	5.500
II.	2	Subwencya z funduszu kultury krajowej	3.436	—	3.436
III.		Opłaty od uczniów.			
	3	Wpisowe	195	—	350
	4	Czesne	1.737	50	3.000
	5	Opłata za ćwiczenia w laboratorium	317	50	500
	6	Na bibliotekę	146	—	280
	7	Na usługę	365	—	780
		Suma rubryki III.	2.761	—	4.910
IV.	8	Dochód z pasieki	—	—	230

rolnicza w Dublanach.

Wydatki i dochody.

W porównaniu z kwotą preliminowaną okazują się wyniki		Uzasadnienie różnic	Należności			
wynikłości			czynne		bierne	
mniejsze	większe		z roku bieżącego			
zł.	zł.		zł.	ct.	zł.	ct.
—	1					
—	1					
—	1					
100	—	Wydatku nie było, oraz jak dochodu (obacz rubr. VI. dochodów).				
—	147	Wydatki budżetem nieobjęte, spowodowane konieczną potrzebą (LW. 17.003/85, 64.651/85 i 27.359/86).				
155	—		10	—	—	
1.262	—		25	—	—	
183	—	Dochody mniejsze, ponieważ w tym roku 27. uczniów było uwolnionych od opłat szkolnych.	—	—	—	
134	—		4	—	—	
415	—		10	—	—	
2.149	—		49	—	—	
230	—	Dochodu nie było z powodu, iż w roku zeszłym wiele pszczoł wyginęło, w skutek czego w tym roku starano się tylko o pomnożenie pni.				

Dochody.

2. a) Wyższa szkoła

Liczba		Poszczególne	Dochody w roku 1886.		Kwota preliminowana według ustawy z dnia 30. Grudnia 1885.
ru- bryki	po- zyty		zł.	ct.	zł.
budżetu					
V.	9	Sprzedaż płodów z pola doświadczalnego i ogrodu	225	13	250
VI.	10	Dochód ze stacyi kontroli nasion	—	—	65
—	—	Rozmaite :			
		a) Dary na środki naukowe	685	zł. — ct.	
		b) Kurs gorzelnictwa w Dublinach za ćwiczenia w laboratoryach szkoły	40	„ — „	
		c) Czynsz za najem pokojów w realności l. 113	160	„ — „	
		d) Zwroty zaliczek na płace z lat ubiegłych	422	„ 50 „	
		e) Drobne	5	„ — „	
			1.312	50	—
—	—	Dotacya z funduszu krajowego	21.288	23	17.996

rolnicza w Dublanach.

Dochody.

W porównaniu z kwotą preliminowaną okazują się dochody		Uzasadnienie różnic	Należności			
			czynne		bierne	
mniejsze	większe		z roku bieżącego			
zł.	zł.		zł.	ct.	zł.	ct.
25	—	<i>Dochód mniejszy, zależny od urodzaju.</i>				
65	—	<i>Dochodu nie było (obacz rubrykę VII. wydatków).</i>				
—	1.313	<i>Dochody przypadkowe, niepreliminowane.</i>	106	68	—	—
—	3.292	<i>Dochód większy w miarę potrzeby pokrycia niedoboru.</i>				

Wydatki.

2. b) Szkoła parobków i dozorców

Liczba		Poszczególnienie	Wydatki w roku 1886.		Kwota preliminowana według ustawy z dnia 30. Grudnia 1885.
ru- bryki	po- zycyi		zł.	ct.	zł.
budżetu					
Wydatki.					
I. Płace nauczycieli.					
1		Nauczyciel fachowy	1.365	—	920
2		a) Nauczyciel pomocniczy	800	—	800
		b) Drugi nauczyciel pomocniczy	333	36	—
3		Docent weterynaryi	150	—	150
4		Katecheta	199	92	200
5		Dwaj dozorczy robót ręcznych	685	—	780
		Razem	3.533	28	2.850
—		Do tego zaliczka udzielona na płacę	120	—	—
		Suma rubryki I.	3.653	28	2.850
II. Koszta administracyjne.					
6		Zarząd:			
		a) remuneracya dyrektora	400	zł. — ct.	
		b) potrzeby kancelaryjne, inseraty, druki i portorya	78	„ 95 „	
7		Opał i oświetlenie	240	42	240
8		Utrzymanie budynku szkolnego i ruchomości, ubezpieczenie i kominiarz	208	19	300
9		Koszta nabożeństwa obrządku gr. kat.	88	98	300
		Suma rubryki II.	1.016	54	1.340

gospodarskich w Dublanach.

Wydatki.

W porównaniu z kwotą preliminowaną okazują się wydatki		Uzasadnienie różnic	Należytości						
			czynne		bierne				
			z roku bieżącego						
mniejsze	większe		zł.	ct.	zł.	ct.			
zł.	zł.								
—	445	Z powodu nieobsadzenia tej posady musiano wykłady przedmiotów szkolnych powierzać profesorom szkoły wyższej, którym jako wynagrodzenie wypłaconą została obok wykazana kwota (LW. 20.831 86 i 74.396 86).							
—	—								
—	334	Od 1. Maja 1886. z rocznych 500 zł. (LW. 18.271 86). Wys. Sejm uznał potrzebę ustanowienia drugiej tej posady, uchwalając w budżecie na rok 1887. wymienioną roczną płacę.							
—	—								
95	—	<i>Wydatek mniejszy</i> , ponieważ jednemu dozorczy płacono niższe wynagrodzenie (LW. 38.498 86).							
95	779					120	—	—	—
—	120	<i>Wydatek niepreliminowany</i> , zarachowany na stałą rubrykę w myśl uchwały Wys. Sejmu z dnia 14. Października 1874., znajduje zupełne pokrycie w wykazanej obok zaległej należytości czynnej.				120	—	—	—
95	899								
—	804								
21	—								
—	—								
92	—	<i>Wydatki mniejsze</i> w miarę ściśle obliczonych potrzeb.							
211	—								
324	—								

Wydatki i dochody.

2. b) Szkoła parobków i dozorców

Liczba		Poszczególnienie	Wynikłości w roku 1886.		Kwota prelimino- wana we- dle ustawy z dnia 30. Grudnia 1885.
ru- bryki	po- zycei		zł.	ct.	zł.
budżetu					
III.		Utrzymanie uczniów.			
10		Stołowanie	3.753	50	4.032
11		Odzież, pościel i pranie	1.397	45	1.680
		Suma rubryki III.	5.150	95	5.712
IV.		Potrzeby naukowe.			
12		Zaprzęgi do demonstracyi	10	10	80
13		Przybory do pisania i nauki uczniów	110	71	120
14		Przykupno zwierząt do sekyi	33	50	30
15		„ modeli, machin i narzędzi	206	89	200
		Suma rubryki IV.	361	20	430
—		Rozmaite :			
		a) Zapomoga dozorey Kamińskiemu	25	zł. — ct.	
		b) Temuż odprawa	60	„ — „	
		c) Drobne	4	„ 15 „	
			89	15	—
—		Dochody.			
I.	1	Subwencya z c. k. Skarbu Państwa	1.500	—	1.500
II.		Oplaty i datki.			
	2	Oplaty za utrzymanie uczniów	297	—	480
	3	Datki Rad powiatowych, Towarzystw gospodarczych i innych	—	—	360
		Suma rubryki II.	297	—	840
III.	4	Zarobek uczniów	492	—	504
—	—	Rozmaite	168	50	—
—	—	Dotacya z funduszu krajowego	7.813	62	7.488

gospodarskich w Dublanach.

Wydatki i dochody.

W porównaniu z kwotą preliminowaną okazują się wyniki		Uzasadnienie różnic	Należności			
wyniki			czynne		bierne	
mniejsze	większe		z roku bieżącego			
zł.	zł.		zł.	ct.	zł.	ct.
278	—	} <i>Wydatki mniejsze</i> z powodu tańszych cen zboża, oraz zarządzonych oszczędności.				
283	—					
561	—					
70	—	} <i>Wydatki w ogóle mniejsze</i> o 69 zł. z powodu ograniczenia się do koniecznych tylko potrzeb.				
9	—					
—	3					
—	7					
79	10					
69	—					
—	89	} <i>Wydatki niepreliminowane, konieczne</i> (LW. 19.148 86. 26.404 86 i 37.178 86).				
—	—					
183	—	} <i>Dochód mniejszy</i> , zależny od stanu zamożności przyjętych uczniów. Nie było datków tego rodzaju.	25	—	—	—
360	—					
543	—			25	—	—
12	—	} <i>Dochód nieznacznie mniejszy.</i>				
—	168					
—	326	} <i>Dochód przypadkowy</i> , w którym mieszczą się zwroty zaliczek na płace z lat ubiegłych w kwocie 154 zł. 50 ct.				
—	—					
—	—	} <i>Dochód większy</i> , odpowiedni wysokości niedoboru.				
—	—					

3. Folwark

Liczba		S u m a r y u s z	Wynikłości w r. 1886.					
ru- bryki	po- zycyi		zwyczajne		nad- zwyczajne		Razem	
budżetu			zł.	ct.	zł.	ct.	zł.	ct.
W y d a t k i.								
I.	1—18	Wydatki na gospodarstwo	7.077	18 ¹ / ₂	2.210	94	9.288	12 ¹ / ₂
II.	19	Torfiarnia	—	—	—	—	—	—
III.	20	Cegielnia	—	—	6.369	23 ¹ / ₂	6.369	28 ¹ / ₂
IV.	21—23	Podatki i opłaty	622	99	267	75	890	74
V.	24—25	Splata kapitałów i odsetków dłużnych	2.669	97 ¹ / ₂	—	—	2.669	97 ¹ / ₂
VI.	26	Rozmaite nieprzewidziane	248	19	—	—	248	19
Suma wydatków rzeczywist., budżetem objętych			10.618	34	8.847	97 ¹ / ₂	19.466	31 ¹ / ₂
D o c h o d y.								
I.	1—4	Dochody z gospodarstwa	11.356	22	—	—	11.356	22
II.	5	Z torfiarni	—	—	—	—	—	—
III.	6	Z cegielni	—	—	4.282	56	4.282	56
IV.	7—8	Dochody z propinacyi i polowania	470	—	—	—	470	—
V.	9	Rozmaite nieprzewidziane	315	44	—	—	315	44
—	—	Dotacya z funduszu krajowego	3.042	09 ¹ / ₂	—	—	3.042	09 ¹ / ₂
Suma dochodów rzeczywist., budżetem objętych			15.183	75 ¹ / ₂	4.282	56	19.466	31 ¹ / ₂

Stan majątku

St a n c z y n n y.

Należytości czynne w rubrykach dochodów:	Szczegół.	Ogół.
1. z roku bieżącego	2.921 zł. — ct.	
2. z lat ubiegłych:		
a) za zboże (rubr. I. poz. 1 a)	93 zł. 24 ¹ / ₂ ct.	
b) z najmu pól i łąk (rubr. I. poz. 2)	95 „ 95 „	
c) za nabiał (rubr. I. poz. 3 a)	454 „ 68 „	
d) z cegielni (rubr. III. poz. 6)	496 „ 58 „	
e) z młyna (rubr. V. poz. 9)	170 zł. — ct.	
f) za kamień „ „ „ „	360 „ — „	
g) wartość materiałów budowlan. (rubr. V. poz. 9)	1.167 „ 80 „ 1.697 „ 80 „ 2.838 „ 25 ¹ / ₂ „	5.759 zł. 25 ¹ / ₂ ct.
Czysty stan bierny		51.628 „ 53¹/₂ „
Zgodnie ze sumą stanu biernego		57.387 zł. 79 ct.

w Dublanach.

Kwota preliminowana wedle ustawy z dnia 30. Grudnia 1885.			Wynikłości są zatem:						Należytości			
zwy- czajne	nadzwy- czajne	Razem	mniejsze		większe		w ogóle		czynne	bierne		
			zwy- czajne	nadzwy- czajne	zwy- czajne	nadzwy- czajne	mniej- sze	większe	z roku bieżącego			
zł.	zł.	zł.	zł.	zł.	zł.	zł.	zł.	zł.	zł.	ct.	zł.	ct.
8.345	2.379	10.724	1.267	169	—	—	1.436	—	—	—	—	—
200	—	200	200	—	—	—	200	—	—	—	—	—
—	2.500	2.500	—	—	—	3.869	—	3.869	—	—	—	—
720	215	935	97	—	—	53	44	—	—	—	—	—
2.670	—	2.670	—	—	—	—	—	—	—	—	—	—
50	—	50	—	—	198	—	—	198	—	—	—	—
11.985	5.094	17.079	1.564	169	198	3.922	1.680	4.067	—	—	—	—
								2.387				
13.220	—	13.220	1.864	—	—	—	1.864	—	270	60	—	—
200	—	200	200	—	—	—	200	—	—	—	—	—
—	2.500	2.500	—	—	—	1.783	—	1.783	2.630	40	—	—
470	—	470	—	—	—	—	—	—	—	—	—	—
50	—	50	—	—	265	—	—	265	20	—	—	—
639	—	639	—	—	2.403	—	—	2.403	—	—	—	—
14.379	2.500	17.079	2.064	—	2.668	1.783	2.064	4.451	2.921	—	—	—
								2.387				

z końcem roku 1886.

S t a n b i e r n y .

Należytości bierne w rubrykach wydatków, z lat ubiegłych:

Szczegół.

Ogół.

a) należytość rządowa od przeniesienia własności folwarku (rubryka IV. poz. 23)	1.606 zł. 50 ct.	
b) kapitały dłużne Towarzystwu kredytowemu ziemskiemu (rubryka V. poz. 24)	15.781 „ 29 „	
c) kapitał dłużny galicyjskiemu Towarzystwu gospodarczemu (rubryka V. poz. 25)	40.000 „ — „	57.387 zł. 79 ct.
<u>Suma stanu biernego</u>		<u>57.387 zł. 79 ct.</u>

Wydatki.

3. Folwark

Liczba		Poszczególne	Wydatki w roku 1886.		Kwota prelimino- wana we- dle ustawy z dnia 30. Grudnia 1885.
ru- bryki	po- zycyi		zł.	ct.	zł.
budżetu					
Wydatki.					
I. Wydatki na gospodarstwo.					
1		Płace i zasługi wraz z wynagrodzeniem administratora i częścią płacy kasyera	1.662	01	1.600
2		Najem robotnika	2.484	01	2.400
3		Dokupno i zmiana nasienia	288	29	250
4		Dokupno nawozów dopełniających	155	52	300
5		Dokupno karmy, owsa, grysu i makuchów	1.616	59	2.300
6		Zastąpienie zużytych koni i uprzęży	126		250
7		Utrzymanie budynków i ogrodzeń:			
		a) zwyczajne	227	03	150
		b) <i>nadzwyczajne</i>	82	48	120
8		Utrzymanie i naprawa maszyn i narzędzi, oraz kucie koni:			
		a) zwyczajne	122	73	260
		b) <i>nadzwyczajne</i>	—	—	120
9		Utrzymanie rowów i dróg	—	—	50
10		Wywóz stawarki i regulacja stawów, <i>nadzwyczajne</i>	299	57	300
11		Melioracye łąk, <i>nadzwyczajne</i>	846	08	846
12		Drenowanie pól, <i>nadzwyczajne</i>	982	81	993
13		Zabezpieczenie od pożaru i zarazy	188	20	300
14		Kuchnia folwarczna	186	02	200
15		Koszta kancelaryjne	32	90 ¹ / ₂	25
16		Światło i smarowidło	32	95	60
17		Kultura lasu	45	76	50
18		Rogatki, posyłki i jazdy w interesach folwarku	33	91	150
Suma rubryki I. {			7.077	18 ¹ / ₂	8.345
zwyczajne			2.210	94	2.379
<i>nadzwyczajne</i>					
Razem			9.288	12 ¹ / ₂	10.724

w Dublanach.

Wydatki.

W porównaniu z kwotą preliminowaną okazują się wydatki		Uzasadnienie różnic	Należytości			
			czynne		bierne	
mniejsze zł.	większe zł.		z roku bieżącego			
			zł.	ct.	zł.	ct.
—	62	} <i>Wydatki większe</i> , niedające się nigdy naprzód ściśle obliczyć, które jednak odpowiadają koniecznej potrzebie.				
—	84					
—	38	<i>Wydatek większy</i> , ponieważ nadsiewem kukurudzy amerykańskiej musiano uzupełnić zapasy zimowej paszy, uszkodzonej w polach koniczyn przez myszy.				
144	—	<i>Wydatek mniejszy</i> z powodu uskutecznionego wywozu na pola stawarki z własnych stawów.				
683	—	<i>Wydatek znacznie mniejszy</i> , spowodowany obfitymi zbiorami siana na łąkach meliorowanych i nadsianego zębu końskiego.				
249	—	Zaoszczędzono prawie całą preliminowaną kwotę, przy obfitym bowiem plonie owsa zdołano podtrzymać użyteczność starych koni lepszą jakością siana z łąk meliorowanych.				
—	38	} <i>Wydatek w ogóle większy</i> o 39 zł. wedle potrzeby.				
137	—					
120	—	} <i>Wydatek rzeczywisty</i> w pozycji <i>ad a)</i> zmniejszyły dochody z kuźni, które wynosiły 169 zł. 58 ct.; z zakupem zaś nowych narzędzi z kredytu nadzwyczajnego <i>ad b)</i> wstrzymano się do roku następnego.				
50	—					
1	—	W roku 1886. nie okazała się potrzeba żadnego wydatku na ten cel.				
—	10	Różnica nieznaczna.				
112	—	<i>Wydatek mniejszy</i> , gdyż zabezpieczono tylko od pożaru.				
14	—	} <i>Wydatki w ogóle mniejsze</i> o 37 zł. w miarę potrzeby.				
—	27					
—	4					
116	—	<i>Wydatek mniejszy</i> , nie dający się dla zmienności tej pozycji naprzód dokładnie obliczyć.				
1.536	269					
169	—					
1.705	269					
1.436						

Wydatki.

3. Folwark

Liczba		Poszczególnienie	Wydatki w roku 1886.		Kwota preliminowana wedle ustawy z dnia 30. Grudnia 1885.
ru- bryki	po- zycyl		zł.	ct.	zł.
budżetu					
II.	19	Torfiarnia	—	—	200
III.	20	Cegielnia, nadzwyczajne	6.369	28 ¹ / ₂	2.500
IV.		Podatki i opłaty.			
	21	Podatek gruntowy i d mowy	564	73	675
	22	„ dochodowy z młyna i propinacyi	58	26	45
	23	Należytość od przeniesienia własności folwarku, druga rata, <i>nadzwyczajne</i>	267	75	215
		Suma rubryki IV. { <i>zwyczajne</i>	622	99	720
		{ <i>nadzwyczajne</i>	267	75	215
		Razem	890	74	935
V.		Splata kapitałów i odsetków dłużnych.			
	24	Towarzystwu kredytowemu ziemskiemu:			
		a) 83. (ostatnia) rata kapitału od pożyczki 10.000 złr. m. k.	72	52	ct.
		4% odsetki	1	45 ¹ / ₂	„ 73 zł. 97 ¹ / ₂ ct.
		b) 14. i 15. rata kapitału od pożyczki 5.000 zł. w. a.	69	78	ct.
		5% odsetki	230	22	„ 300 „ — „
		c) 5. i 6. rata kapitału od pożyczki 11.600 zł. w. a.	129	64	ct.
		5% odsetki	566	36	„ 696 „ — „
	25	Renta c. k. gal. Towarzystwu gospodarczemu	1.069	97 ¹ / ₂	1.070
			1.600	—	1.600
		Suma rubryki V.	2.669	97 ¹ / ₂	2.670

w Dublanach.

Wydatki.

W porównaniu z kwotą prelininowaną okazują się wydatki		Uzasadnienie różnic	Należności			
mniejsze zł.	większe zł.		czynne		bierne	
			z roku bieżącego			
zł.	zł.		zł.	ct.	zł.	ct.
200	—	Koszta robót przygotowawczych przy eksploatacyi torfu prasowanego zostały poniesione bezpośrednio z funduszu krajowego (obacz zamknięcie rachunku funduszu krajowego rubr. XV. poz. 207. b).				
—	3.869	<i>Wydatek większy</i> , wyrównany większym dochodem ze sprzedaży cegły (obacz wyjaśnienie do rubr. III. dochodów).				
110	—	} <i>Wydatki w ogóle mniejsze</i> o 97 zł. wedle obliczeń c. k. Urzędu podatkowego.				
—	13					
—	53	} <i>Wydatek większy</i> , ponieważ w budżecie prelininowano dziesiątą część tej należności, wynoszącej kwotę 2.142 zł., jako roczną ratę, podczas gdy c. k. Ministerstwo Skarbu reskryptem z dnia 31. Sierpnia 1885. rozłożyło spłatę na ośm rat rocznych.				
110	13					
—	53					
110	66					
44						
		<i>ad a).</i> Pożyczka zaciągnięta wynosiła 10.000 złr. m. k., czyli 10.500 zł. — ct. w. a. po koniec r. 1886. spłac. 10.500 „ — „ „ „ „ dług przeto wyrównany — zł. — ct. w. a.				
		<i>ad b).</i> Pożyczka zaciągnięta wynosiła 5.000 zł. — ct. w. a. spłacono po koniec r. 1886. 448 „ 24 „ „ „ „ pozostaje dług 4.551 zł. 76 ct. w. a.				
		<i>ad c).</i> Pożyczka zaciągnięta wynosiła 11.600 zł. — ct. w. a. po koniec r. 1886. spłacono 370 „ 47 „ „ „ „ pozostaje dług 11.229 zł. 53 ct. w. a.				

Wydatki i dochody.

3. Folwark

Liczba		Poszczególności	Wynikłości w roku 1886.		Kwota prelimino- wana we- dle ustawy z dnia 30. Grudnia 1885.
rn- bryki	po- zyty		zł.	ct.	zł.
budżetu					
VI.	26	Rozmaite nieprzewidziane	248	19	50
Dochody.					
I.		Dochody z gospodarstwa.			
	1	a) Ze sprzedaży ziemiopłodów 4.282 zł. 04 ct. b) Za owies i siano dostarczone szkołom 634 „ 18 „	4.916	22	6.300
	2	Z wynajętych ról, łąk i pastwisk	1.065	33	900
	3	Ze sprzedaży płodów zwierzęcych :			
		a) Krowiarnia: α) mleko 2.563 zł. 80 ¹ / ₂ ct. β) przychówek 359 „ 13 ¹ / ₂ „ γ) sprzedane braki 956 „ — „	3.878	94	4.800
		b) Nierogacizna	262	28	120
		c) Owce	140	95	40
		d) Ryczałt od szkół rolniczych za straty, wynikające z zasto- wania inwentarza do potrzeb szkół	1.000	—	1.000
	4	Z lasu i stawów	92	50	60
		Suma rubryki I.	11.356	22	13.220
II.	5	Z torfiarni	—	—	200

w Dublanach.

Wydatki i dochody.

W porównaniu z kwotą preliminowaną okazują się wynikiłości		Uzasadnienie różnic	Należytości			
			czynne		bierne	
			z roku bieżącego			
mniejsze	większe		zł.	ct.	zł.	ct.
zł.	zł.					
—	198	Przekroczenie to, mające zupełne pokrycie w rubryce V. dochodów, spowodowane zostało następującymi, koniecznymi wydatkami:				
		a) Wynagrodzenie inżyniera za sporządzenie kosztorysu budynku na gorzelnię (LW. 15.043/86)	50	—	ct.	
		b) Koszta extabulacji pożyczki hipotecznej w kwocie 10.000 złr. m. k.	23	60	"	
		c) Datek konkurencyjny na płacę nauczyciela szkoły ludowej w Dublanach za r. 1885. i 1886. (LW. 62.511/86)	31	45	"	
		d) Opłata konkurencyjna na budowę szkoły ludowej w Dublanach (LW. 63.699/86)	76	95	"	
		e) Koszta zakup. owiec dla demonstracji	18	58	"	
		Razem	200	58	ct.	
1.384	—	<i>Dochód mniejszy</i> z powodu, iż jedna czwarta część pszenicy została zniszczoną przez myszy, a nadto z przyczyny zupełnego braku odbytu na kartofle, których cena była niezwykle niską.				
—	165	<i>Dochód większy</i> , gdyż ściągnięto część zaległych należytości.	172	33	—	—
			98	27	—	—
921	—	<i>Dochód mniejszy</i> z powodu redukcji cen mleka i bardzo niskich cen sprzedawanych braków.				
—	142	<i>Dochód większy</i> , ponieważ częścią kartofli tanich i posładów zdołano korzystnie skarmić opasy.				
—	101	W skutek odchowu większej liczby młodzieży sprzedano większą niż zwykle ilość wypasionych braków.				
—	33	<i>Dochód większy</i> w skutek regulacji stawów.				
2.305	441					
1.864			270	60	—	—
200	—	Dochodu nie było. Obacz wyjaśnienie do rubr. II. wydatków.				

Dochody.

3. Folwark

Liczba		Poszczególnienie	Dochody w roku 1886.		Kwota preliminowana wedle ustawy z dnia 30. Grudnia 1885.
ru- bryki	po- zyeyi		zł.	ct.	zł.
budżetu					
III.	6	Z cegielni, nadzwyczajne	4.282	56	2.500
IV.		Dochody z propinacyi i polowania.			
	7	Z propinacyi	420	—	420
	8	Z polowania	50	—	50
		<u>Suma rubryki IV.</u>	470	—	470
V.	9	Rozmaite nieprzewidzlane	315	44	50
—	—	Dotacya z funduszu krajowego	3.042	09 ¹ / ₂	639

w Dublanach.

Dochody.

W porównaniu z kwotą preliminowaną okazują się dochody		Uzasadnienie różnic	Należytości				
			czynne		bierne		
			z roku bieżącego				
mniejsze zł.	większe zł.			zł.	ct.	zł.	ct.
—	1.783	<p><i>Dochód większy</i>, uzyskany ze sprzedaży cegły, wynosił jak obok 1.783 zł. — ct. po doliczeniu zaś wartości zapasów, pozostałych z końcem roku 1886. i wykazanych tu jako należytość czynna w kwocie <u>2.630 „ 40 „</u> przedstawia się dochód większy w sumie 4.413 zł. 40 ct. W porównaniu z przekroczeniem wydatków na cegielnię (rubr. III. poz. 20 wyd.) w sumie <u>3.869 „ — „</u> okazuje się nadwyżka dochodów w tym dziale gospodarstwa w kw. 544 zł. 40 ct.</p>	2.630	40	—	—	
—	265	<p><i>Dochód większy</i>: w którym mieści się wpływ ze sprzedaży 108 korey starego wapna w kwocie 183 zł. 60 ct. i zwrot zaliczki na tantiemę administratora z roku ubiegłego w kwocie 77 zł.</p>	20	—	—	—	
—	2.403	<p><i>Dochód większy</i> w miarę potrzeby pokrycia niedoboru. Z uwzględnieniem jednak wartości zapasów w cegielni, wykazanych powyżej kw. 2.630 zł. 40 ct., znosi się w zupełności przekroczenie przyzwolonej dotacji, pozostawiając nadto nadwyżkę dochodów w kwocie 227 zł. 40 ct.</p>					

Wydatki i dochody.

4. Kurs gorzelnictwa

Liczba		Poszczególnienie	Wynikłości w roku 1886.		Kwota preliminarzana według ustawy z dnia 30. Grudnia 1885.
ru- bryki	po- zycyi		zł.	ct.	zł.
budżetu					
Wydatki.					
I. Płace nauczycieli.					
	1	Kierownik kursu	250	—	250
	2	Prelegenci za wykłady:			
		a) arytmetyki, geometrii i stereometrii	115	—	115
		b) fizyki	75	—	75
		c) chemii	100	—	100
		d) gorzelnictwa	242	—	300
		e) o maszynach i kotłach	150	—	150
		f) o opodatkowaniu	60	—	80
		g) o rachunkowości	24	—	60
		h) za ćwiczenia w laboratorium	150	—	150
	—	Repetycyje wykładów	100	—	—
		Suma rubryki I.	1.266	—	1.280
II. Koszta administracyjne.					
	3	Druki, inseraty, portorya i t. p.	11	85	15
	4	Koszta przewozu prelegentów	25	80	30
		Suma rubryki II.	37	65	45
III. Potrzeby naukowe.					
	5	Szkole rolniczej w Dublinach za użycie laboratorium	40	—	40
	6	Wycieczki profesorów z uczniami	72	20	50
	7	Książki i czasopisma	45	75	45
		Suma rubryki III.	157	95	135
IV.	8	Zapomogi dla uczniów	200	—	250
V.	9	Rozmaite drobne	6	03	5
		Suma wydatków	1.667	63	1.715
Dochody.					
I.	1	Subwencya z c. k. Skarbu Państwa	1.000	—	1.000
II.	2	Opłaty od uczniów	348	—	240
III.	3	Rozmaite przypadkowe	—	—	—
—	—	Dotacya z funduszu krajowego	319	63	475
		Suma dochodów	1.667	63	1.715

w Dublanach.

Wydatki i dochody.

W porównaniu z kwotą preliminowaną okazują się wyniki		Uzasadnienie różnic	Należności				
			czynne		bierne		
mniejsze	większe		z roku bieżącego				
zł.	zł.		zł.	ct.	zł.	ct.	
—	—	<p><i>Wydatki mniejsze</i>, zależne od liczby godzin wykładanych przedmiotów.</p>					
—	—						
—	—						
—	—						
58	—						
—	—						
20	—						
36	—						
—	100		<p><i>Wydatek niepreliminowany</i>, mający zupełne pokrycie w oszczędnościach poz. d), f), i g) (LW. 21.234/86).</p>				
114	100						
14	—	<p><i>Wydatki mniejsze</i> wedle potrzeby.</p>					
3	—						
4	—						
7	—						
—	—	<p><i>Wydatek większy</i> z powodu odbycia dalszej wycieczki do Siebieczowa.</p>					
—	22						
—	1						
—	23						
50	—	<p>Nie zachodziła potrzeba większego wydatku.</p>					
—	1						
71	24						
47	—						
—	—						
—	108	<p><i>Dochód większy</i>, zależny od stanu zamożności uczniów.</p>					
—	—						
155	—	<p><i>Dochód mniejszy</i> w miarę potrzeby pokrycia niedoboru.</p>					
155	108						
47	—						

5. Szkoła rolnicza, o grodnicza

Liczba		S u m a r y u s z	Wynikłości w r. 1886.					
ru- bryki	po- zycyi		zwyczajne		nad- zwyczajne		Razem	
budżetu			zł.	ct.	zł.	ct.	zł.	ct.
a) Szkoła rolnicza.								
Wydatki.								
I.	1—8	Płace nauczycieli	13.624	54	—	—	13.624	54
II.	9—11	Inne płace i zasługi	1.643	64	—	—	1.643	64
III.	12—24	Koszta administracyjne	6.042	49 ¹ / ₂	100	—	6.142	49 ¹ / ₂
IV.	25—33	Utrzymanie uczniów	13.596	04 ¹ / ₂	193	11	13.789	15 ¹ / ₂
V.	34—40	Potrzeby naukowe	1.768	53	1.825	64	3.594	17
Suma wydatków rzeczywist., budżetem objętych			36.675	25	2.118	75	38.794	—
Dochody.								
I.	1	Subwencya z c. k. Skarbu Państwa	5.000	—	—	—	5.000	—
II.	2—3	Oplaty od uczniów	12.189	87	—	—	12.189	87
III.	4	Dochód z gospodarstwa i spiżarni	16	86	—	—	16	86
IV.	5	Sprzedaz płodów z pola doświadczalnego	—	—	—	—	—	—
—	—	Rozmaite	—	23	—	—	—	23
—	—	Dotacya z funduszu krajowego	21.564	27	—	—	21.564	27
Suma dochodów rzeczywist., budżetem objętych			38.794	—	—	—	38.794	—
b) Szkoła ogrodnicza.								
Wydatki.								
I.	1—2	Płace nauczycieli	1.160	—	—	—	1.160	—
II.	3—8	Koszta administracyjne	435	52	—	—	435	52
III.	9—10	Utrzymanie uczniów	883	71	—	—	883	71
IV.	11—14	Potrzeby naukowe	810	51 ¹ / ₂	—	—	810	51 ¹ / ₂
Suma wydatków rzeczywist., budżetem objętych			3.289	74 ¹ / ₂	—	—	3.289	74 ¹ / ₂
Dochody.								
I.	1	Subwencya z c. k. Skarbu Państwa	2.000	—	—	—	2.000	—
II.	2	Z ogrodu za ogrodowizny, szczepy i owoce	502	70	—	—	502	70
—	—	Dotacya z funduszu krajowego	787	04 ¹ / ₂	—	—	787	04 ¹ / ₂
Suma dochodów rzeczywist., budżetem objętych			3.289	74 ¹ / ₂	—	—	3.289	74 ¹ / ₂

i folwark w Czernichowie.

Kwota preliminowana wedle ustawy z dnia 23. Stycznia 1886.			Wynikłości są zatem:						Należytości			
zwy- czajne	nadzwy- czajne	Razem	mniejsze		większe		w ogóle		czynne	bierne		
			zwy- czajne	nadzwy- czajne	zwy- czajne	nadzwy- czajne	mniej- sze	większe	z roku bieżącego			
zł.	zł.	zł.	zł.	zł.	zł.	zł.	zł.	zł.	zł.	ct.	zł.	ct.
12.723	—	12.723	—	—	902	—	—	902	45	—	—	—
2.210	—	2.210	566	—	—	—	566	—	—	—	—	—
3.230	100	3.330	—	—	2.812	—	—	2.812	466	61	—	—
11.700	200	11.900	—	7	1.896	—	—	1.889	118	53	—	—
2.110	2.370	4.480	341	545	—	—	886	—	—	—	—	—
31.973	2.670	34.643	907	552	5.610	—	1.452	5.603	630	14	—	—
								4.151				
5.000	—	5.000	—	—	—	—	—	—	—	—	—	—
12.500	—	12.500	310	—	—	—	310	—	511	38	—	—
50	—	50	33	—	—	—	33	—	—	—	—	—
50	—	50	50	—	—	—	50	—	—	—	—	—
—	—	—	—	—	23	—	—	23	—	—	—	—
17.043	—	17.043	—	—	4.521	—	—	4.521	—	—	—	—
34.643	—	34.643	393	—	4.544	—	393	4.544	511	38	—	—
								4.151				
1.160	—	1.160	—	—	—	—	—	—	—	—	—	—
445	—	445	10	—	—	—	10	—	—	—	—	—
900	—	900	16	—	—	—	16	—	—	—	—	—
515	—	515	—	—	296	—	—	296	—	—	—	—
3.020	—	3.020	26	—	296	—	26	296	—	—	—	—
								270				
2.000	—	2.000	—	—	—	—	—	—	—	—	—	—
525	—	525	22	—	—	—	22	—	—	—	—	—
495	—	495	—	—	292	—	—	292	—	—	—	—
3.020	—	3.020	22	—	292	—	22	292	—	—	—	—
								270				

5. Szkoła rolnicza, ogrodnicza

Liczba		S u m a r y u s z	Wynikłości w r. 1886.					
ru- bryki	po- zycyi		zwyczajne		nad- zwyczajne		Razem	
budżetu			zł.	ct.	zł.	ct.	zł.	ct.
c) Folwark.								
Wydatki.								
I.	1—13	Wydatki na gospodarstwo	5.186	26	555	80	5.742	06
II.	14—15	Las i plantacja wikła	408	92	418	50 ¹ / ₂	827	42 ¹ / ₂
III.	16	Wydatki na piec wapienny	8.282	31	—	—	8.282	31
IV.	17	Wydatki na cegielnię	882	61	—	—	882	61
V.	18—19	Wydatki na promy	63	60	52	75	116	35
VI.	20	Wydatki na utrzymanie brzegów Wisły	61	60	12	37 ¹ / ₂	73	97 ¹ / ₂
VII.	21—26	Podatki i opłaty	642	66 ¹ / ₂	183	—	825	66 ¹ / ₂
VIII.	27—28	Spłata kapitałów i odsetków dłużnych	1.332	51	—	—	1.332	51
IX.	29	Rozmaite nieprzewidziane	221	50	—	—	221	50
—	—	Nadwyżka dochodów	—	—	—	—	—	—
Suma wydatków rzeczywist., budżetem objętych			17.081	97 ¹ / ₂	1.222	43	18.304	40 ¹ / ₂
Dochody.								
I.	1—6	Dochody z gospodarstwa	4.495	77	—	—	4.495	77
II.	7—8	Z lasu i wikła	1.921	78	—	—	1.921	78
III.	9	Z rybołówstwa	140	—	—	—	140	—
IV.	10	Z pieca wapiennego	6.827	87 ¹ / ₂	—	—	6.827	87 ¹ / ₂
V.	11	Z cegielni	782	52	—	—	782	52
VI.	12—13	Z propinacyi i przewozu	1.900	—	—	—	1.900	—
VII.	14—15	Lądowe i olborne	454	—	—	—	454	—
VIII.	16	/ a) Z pożyczki zrealizować się mającej	—	—	—	—	—	—
—	—	/ b) Rozmaite nieprzewidziane	16	15	—	—	16	15
—	—	Dotacya z funduszu krajowego	1.766	31	—	—	1.766	31
Suma dochodów rzeczywist., budżetem objętych			18.304	40 ¹ / ₂	—	—	18.304	40 ¹ / ₂

Stan majątku

Szkoła rolnicza.

Należytości czynne :

Stan czynny.

		Szczegół.	Ogół.
1. z roku bieżącego :			
a)	w rubrykach wydatków	630 zł. 14 ct.	
b)	" dochodów	511 „ 38 „	1.141 zł. 52 ct.
2. z lat ubiegłych :			
a)	w rubrykach wydatków: zaliczki uczniów (rubr. IV. poz. 33)	116 zł. 07 ct.	
b)	" dochodów: opłaty od uczniów (rubr. II. poz. 2 i 3)	60 „ — „	176 „ 07 „
			1.317 zł. 59 ct.

Stan bierny.

Należytości biernie

Czysty stan czynny 1.317 zł. 59 ct.

i folwark w Czernichowie.

Kwota preliminowana wedle ustawy z dnia 23. Stycznia 1886.			Wynikłości są zatem :						Należytości			
zwy- czajne	nadzw- yczajne	Razem	mniejsze		większe		w ogóle		czynne	bierne		
			zwy- czajne	nadzw- yczajne	zwy- czajne	nadzw- yczajne	mniej- sze	większe		z roku bieżącego		
zł.	zł.	zł.	zł.	zł.	zł.	zł.	zł.	zł.	zł.	ct.	zł.	ct.
4.005	600	4.605	—	44	1.181	—	—	1.137	—	—	—	—
550	500	1.050	141	82	—	—	223	—	—	—	—	—
6.300	—	6.300	—	—	1.982	—	—	1.982	1	—	—	—
800	—	800	—	—	83	—	—	83	—	—	—	—
70	550	620	7	497	—	—	504	—	—	—	—	—
120	250	370	58	238	—	—	296	—	—	—	—	—
720	183	903	77	—	—	—	77	—	—	—	—	—
1.675	—	1.675	342	—	—	—	342	—	—	—	—	—
100	—	100	—	—	121	—	—	121	100	—	—	—
11.927	—	11.927	11.927	—	—	—	11.927	—	—	—	—	—
26.267	2.083	28.350	12.552	861	3.367	—	13.369	3.323	101	—	—	—
							10.046					
3.215	—	3.215	—	—	1.281	—	—	1.281	14	—	—	—
2.270	—	2.270	348	—	—	—	348	—	—	—	—	—
140	—	140	—	—	—	—	—	—	70	—	—	—
7.500	—	7.500	672	—	—	—	672	—	2	—	—	—
950	—	950	168	—	—	—	168	—	282	19	—	—
1.900	—	1.900	—	—	—	—	—	—	—	—	—	—
350	—	350	—	—	104	—	—	104	4	20	—	—
—	12.000	12.000	—	12.000	—	—	12.000	—	—	—	—	—
25	—	25	9	—	—	—	9	—	—	—	—	—
—	—	—	—	—	1.766	—	—	1.766	—	—	—	—
16.350	12.000	28.350	1.197	12.000	3.151	—	13.197	3.151	372	39	—	—
							10.046					

z końcem roku 1886.

F o l w a r k.

Stan czynny.

Należytości czynne :

1. z roku bieżącego :

a) w rubrykach wydatków 101 zł. — ct.

Szczegół.

Ogół.

b) „ dochodów 372 „ 39 „ 473 zł. 39 ct.

2. z lat ubiegłych w rubrykach dochodów :

a) z pieca wapiennego (rubryka IV. poz. 10) 3 zł. 50 ct.

b) z łądowego (rubryka VII. poz. 14) 21 „ — „ 24 „ 50 „ 497 zł. 89 ct.

Stan bierny.

Należytości bierne w rubrykach wydatków z lat ubiegłych :

a) należytość rządowa od przeniesienia własności (rubryka VII. poz. 26) 735 zł. 43¹/₂ ct.

b) kapitał dłużny krakowsk. Kasie oszczędności (rubryka VIII. poz. 27) 1.250 „ — „ 1.985 zł. 43¹/₂ ct.

Czysty stan bierny 1.487 zł. 54¹/₂ ct.

Wydatki.

5. a) Szkoła rolnicza

Liczba		Poszczególnienie	Wydatki w roku 1886.		Kwota preliminowana wedle ustawy z dnia 23. Stycznia 1886.
ru- bryki	po- zycei		zł.	ct.	zł.
budżetu					
Wydatki.					
I. Płace nauczycieli.					
1		Nauczyciel fachowy, zarazem dyrektor	2.040	—	2.060
2		3 nauczycieli fachowych do nauk zawodowych	4.736	66	4.320
3		2 nauczycieli fachowych do nauk zasadniczych	2.480	—	2.480
4		Kapelan i katecheta	800	—	800
5		2 nauczycieli pomocniczych z płacą adjunktów	2.399	92	1.600
6		Nauczyciel pomocniczy z płacą asystenta	639	96	600
7		Instruktor do robót praktycznych	220	—	600
8		Opał dla kapelana i nauczycieli pomocniczych	263	—	263
		Razem	13.579	54	12.723
—		Do tego zaliczki udzielone na płace 460 zł.			
		po strąceniu ściągniętych rat bieżących 415 „		45	—
		<u>Suma rubryki I.</u>	<u>13.624</u>	<u>54</u>	<u>12.723</u>
II. Inne płace i zasługi.					
9		Kasyer	600	—	800
10		Pisarz dyrekcji	266	64	500
11		Służba zakładowa:			
		a) sługa szkolny	200	—	200
		b) „ przy laboratorium	125	67	160
		c) stróż domowy	160	—	160
		d) 2 chłopców do usługi uczniów	198	—	230
		e) stróż nocny i podwórzowy	93	33	160
		<u>Suma rubryki II.</u>	<u>1.643</u>	<u>64</u>	<u>2.210</u>

w Czernichowie.

Wydatki.

W porównaniu z kwotą preliminowaną okazują się wydatki		Uzasadnienie różnic	Należytości			
			czynne		bierne	
			z roku bieżącego			
mniejsze	większe		zł.	ct.	zł.	ct.
zł.	zł.					
20	—	Tymczasowy kierownik szkoły pobiera mniejszą płacę (Lw. 2.119 85 i 9.348 85).				
—	417	<i>Wydatek większy</i> z powodu, że w zastępstwie chorego nauczyciela Kruszyńskiego poruczono wykłady zoologii i hodowli nauczycielowi Piotrowskiemu, który z tego tytułu pobrał wynagrodzenie w kwocie 416 zł. 66 ct. (Lw. 15.103 86 i 29.063 86).				
—	—					
—	800	<i>Wydatek większy</i> , ponieważ czasowo przyjętemu docentowi weterynaryi Drowi Walentowiczowi wypłacono z tej pozycji wynagrodzenie w kwocie 799 zł. 92 ct. (Lw. 44.080 86 i 47.930 86).				
—	40	Ponieważ posada ta nie była obsadzoną i ponieważ tymczasowy kierownik szkoły nie pełni obowiązków nauczyciela fachowego, przeto musiano wykłady encyklopedii leśnictwa, ustaw rolnych, statystyki rolniczej i gospodarstwa społecznego poruczyć miejscowym nauczycielom za osobnem wynagrodzeniem. (Lw. 59.202 85).				
380	—	<i>Wydatek mniejszy</i> z powodu, że w roku tym nie zamianowano instruktora. Kwotę 220 zł. wypłacono nauczycielowi Strusiewiczowi i ekonomowi Kowalskiemu za prowadzenie praktyki gospodarskiej. (Lw. 59.202 85 i 7.694 87).				
400	1.257					
—	45	<i>Wydatek niepreliminowany</i> , zarachowany na stałą rubrykę wedle uchwały sejmowej z dnia 14. Października 1874., znachodzi zupełne pokrycie w wykazanej obok należytości czynnej.	45	—	—	
400	1.302					
—	902					
200	—	<i>Wydatek mniejszy</i> , ponieważ kasyerowi nie została przyznana płaca w wysokości kwoty preliminowanej.				
233	—	<i>Wydatek mniejszy</i> , gdyż posada ta nie była stale obsadzoną.				
—	—					
34	—	<i>Wydatek w ogóle mniejszy</i> o 133 zł. z powodu wyznaczenia służbie niższych wynagrodzeń.				
—	—					
32	—					
67	—					
566	—					

Wydatki.

5. a) Szkoła rolnicza

Liczba		Poszczególnienie	Wydatki w roku 1886.		Kwota prelimino- wana we- dle ustawy z dnia 23. Stycznia 1886.
ru- bryki	po- zyty		zł.	ct.	zł.
budżetu					
III.		Koszta administracyjne.			
12		Zarząd:			
		a) pomoc kancelaryjna dla Kuratorji szkoły	350 zł.	— ct.	
		b) potrzeby kancelaryjne szkoły	67 " 59 "		
		c) druki i inseraty	25 " 27 "		
		d) portorya i przesyłki	37 " 90 "		
		e) koszta podróży w interesach zakładu	<u>366 " 43 "</u>	847 19	1.000
13		Opał		422 65	500
14		Oświetlenie		282 44 ¹ / ₂	250
15		Utrzymanie budynków i ogrodzeń:			
		a) zwykła konserwacya budynków i utrzyma- nie ogrodzeń	1.828 zł.	64 ¹ / ₄ ct.	
		b) wybudowanie domku dla pomieszczenia furtyana	364 " 67 "		
		c) roboty adaptacyjne w mieszkaniu nauczy- ciela Prażmowskiego	184 " 13 "		
		d) odlewy herbowe na bramę	<u>87 " 96 "</u>	2.465 40 ¹ / ₂	700
		Do przeniesienia		4.017 69	2.450

w Czernichowie.

Wydatki.

W porównaniu z kwotą preliminowaną okazują się wydatki		Uzasadnienie różnic	Należytości			
mniejsze zł.	większe zł.		czynne		bierne	
			z roku bieżącego			
zł.	zł.		zł.	ct.	zł.	ct.
153	—	Wydatki <i>mniejsze</i> , zastosowane do ścisłych potrzeb.				
—	77			14	80	—
	33	Wydatek <i>większy</i> z powodu koniecznej potrzeby oświetlenia dziedzica.				
—	1.765	<p>Wydatek <i>większy</i> o 1.765 zł. 40¹/₂ ct.; rzeczywisty jednak niedobór wynosi po potrąceniu obok przypisanej należitości czynnej 1.313 zł. 59¹/₂ ct., a po dalszem potrąceniu wydatku w kwocie 366 zł. 48 ct. na robotę, wykonaną przez dyrekcję bez upoważnienia Wydziału krajowego, który został przypisany tymcz. kierownikowi szkoły do zwrotu w r. 1887. — tylko 947 zł. 11¹/₂ ct. — Niedobór zaś powyższy powstał w skutek nieuchronnych wydatków nadzwyczajnych (niepreliminowanych):</p> <p>na wybudowanie domku dla pomieszczenia furtyana 364 zł. 67 ct.</p> <p>na urządzenie pomieszczenia na wsi dla Dra Prażmowskiego 184 „ 13 „</p> <p>i na wykończenie budowy bramy wchodowej 87 „ 96 „ 636 zł. 76 ct.</p> <p>niemniej w skutek przekroczenia w wydatkach na zwykłą konserwację, spowodowanego koniecznością postawienia większej ilości pieców i wymiany podłóg w kwocie 310 „ 35¹/₂ „</p> <p>Razem 947 zł. 11¹/₂ „</p>	451	81	—	—
230	1.798		466	61	—	—

Wydatki.

5. a) Szkoła rolnicza

Liczba		Poszczególnienie	Wydatki w roku 1886.		Kwota prelimino- wana we- dle ustawy z dnia 23. Stycznia 1886.
ru- bryki	po- zycy		zł.	ct.	zł.
budżetu					
III.		Z przeniesienia	4.017	69	2.450
	16	Uporządkowanie dziedzica:			
		a) zwyczajne	344	96 1/2	50
		b) nadzwyczajne	100	—	100
	17	Zabezpieczenie budynków od pożaru	69	05	60
	18	Najem pomieszkania dla jednego docenta	120	—	80
	19	Płaca kominarza	20	35	20
	20	Sprzęty i ruchomości	587	93	100
	21	Koszta lustracyi zakładu	220	62	200
	22	„ nabożeństwa	74	25	70
	23	Lekarz i apteka	114	42	100
	24	Różne nieprzewidziane	473	21	100
		Suma rubryki III. { zwyczajne	6.042	49 1/2	3.230
		{ nadzwyczajne	100	—	100
		Razem	6.142	49 1/2	3.330
IV.		Utrzymanie uczniów.			
	25	Żywność	10.205	27 1/2	8.000
	26	Opał do kuchni	475	—	475
	27	Służba kuchenna	542	21	655
	28	Sprzęty do sal sypialnych, infirmeryi i jadalni:			
		a) zwyczajne	148	36	100
		b) nadzwyczajne	193	11	200
	29	Odzież	1.526	21	2.000
	30	Sprzęty do kuchni	47	37	60
	31	Pościel	302	91	160
	32	Pranie bielizny i pościeli	257	42	150
	33	Różne nieprzewidziane	91	29	100
		Suma rubryki IV. { zwyczajne	13.596	04 1/2	11.700
		{ nadzwyczajne	193	11	200
		Razem	13.789	15 1/2	11.900

w Czernichowie.

Wydatki.

W porównaniu z kwotą preliminowaną okazują się wydatki		Uzasadnienie różnic	Należytości			
mniejsze	większe		czynne		bierne	
zł.	zł.		z roku bieżącego			
			zł.	ct.	zł.	ct.
230	1.798		466	61	—	—
—	295	<i>Wydatek większy</i> z powodu, że dla uregulowania dzie- dzinca wypadło wyłamywać skałę.				
—	9	<i>Wydatek większy</i> w skutek wzrostu wartości budynków szkolnych.				
—	40	<i>Wydatek większy</i> wedle zawartej umowy (LW. 64.442/85).				
—	488	<i>Wydatek większy</i> z powodu konieczności sprawienia znacniejszej liczby szaf do gabinetów i sal wy- kładowych na pomieszczenie okazów; w zamian czego z rozporządzenia Wydziału krajowego po- czyniono zaoszczędzenia, wynoszące 468 zł. w wy- datkach na zbiory i muzea (obacz rubr. V. poz. 35. wydatków).				
—	21	<i>Wydatki</i> w ogóle <i>większe</i> o 39 zł. na podstawie rze- czywiście poniesionych kosztów, nie dających się naprzód dokładnie obliczyć.				
—	4					
—	14					
—	373	<i>Wydatek większy</i> , spowodowany zwrotem kosztów po- dróży nauczyciela Piotrowskiego z Wiednia do Czernichowa w kwocie 54 zł., kosztami przewozu docenta weterynaryi w kwocie 78 zł., opłatą za dowożenie wody dla zakładu, wynoszącą kwotę 230 zł 25 ct., i kosztami urządzenia gimnastyki dla uczniów w kwocie 20 zł. (LW. 19.915/86 i 47.930.86.)	466	61	—	—
230	3.042		—	—	—	—
—	—		—	—	—	—
230	3.042		466	61	—	—
—	2.812					
—	2.205	<i>Wydatek większy</i> , spowodowany większą liczbą uczniów i polepszeniem wikt (dodaniem podwieczorka).				
—	—					
113	—	<i>Wydatek mniejszy</i> z powodu zmniejszenia etatu służby.				
—	49	<i>Wydatek</i> w ogóle <i>większy</i> o 42 zł. wedle istotnej potrzeby.				
7	—					
474	—	<i>Wydatek mniejszy</i> , ponieważ zapas z roku 1885. zużytko- wanym został w tym roku.				
—	—					
13	—	<i>Wydatek mniejszy</i> w skutek ograniczenia się do ko- niecznych potrzeb.				
—	143	<i>Wydatek większy</i> , ponieważ poniesiono niepreliminowa- ne koszta zakupna nowych koców.				
—	108					
9	—	<i>Wydatek mniejszy</i> z powodu niestałości kosztów tego rodzaju.	118	53	—	—
609	2.505		118	53	—	—
7	—		—	—	—	—
616	2.505		118	53	—	—
—	1.889					

Wydatki.

5. a) Szkoła rolnicza

Liczba	Poszczerólnienie		Wyd. tk.		Kwota prelimino- wana we- dle ustawy z dnia 23. Stycznia 1886.	
			zł.	ct.		zł.
ru- bryki	po- zycei			zł.	ct.	zł.
budżetu				zł.	ct.	zł.
V. Potrzeby naukowe.						
34	Eksperymenta przy wykładach :					
	a)	dla nauczyciela rolnictwa	25 zł.	32 ct.		
	b)	„ „ hodowli zwierząt	— „	— „		
	c)	„ „ zootomii	10 „	— „		
	d)	„ „ weterynaryi	11 „	86 „		
	e)	„ „ botaniki	7 „	47 „		
	f)	„ „ fizyki	22 „	73 „		
	g)	„ „ miernictwa	1 „	50 „		
					7888	140
35	Zbiory i muzea:		<i>zwyecz.</i>	<i>nadzwycz.</i>		
	a)	zbiór rolniczy	51 zł. 55 ct.	469 zł. 45 ct.		
	b)	„ hodowlany	74 „ 35 „	200 „ 30 „		
	c)	„ fizyczny	100 „ 10 „	— „ — „		
	d)	„ botaniczny	47 „ 03 „	103 „ 50 „		
	e)	„ zoologiczny	46 „ 03 „	47 „ 45 „		
	f)	„ mechaniczny	34 „ 21 „	90 „ — „		
	g)	„ mineralogiczny	10 „ 89 „	— „ — „		
	h)	„ technologiczny	11 „ 37 „	200 „ 30 „		
	i)	„ okazów leśnych	— „ — „	— „ — „		
	k)	„ „ weterynaryj. — „ — „	— „ — „	— „ — „		
	l)	„ „ narzędzi roln. — „ — „	— „ — „	88 „ 45 „		
	m)	„ przyrządów matemat., oraz mierniczych i niwelacyjnych	— „ — „	110 „ 30 „		
	n)	„ modeli do budown. 1 „ 08 „	— „ — „	50 „ — „		
	o)	„ „ „ geografii fizycznej	— „ — „	35 „ 41 „		
	p)	stacya meteorologiczna 20 „ 01 „	— „ — „	100 „ — „		
		Suma pozycyi 35. { zwyeczajne			396 62	590
		{ nadzwyczajne			1.495 16	1.770
36	Laboratorya :		<i>zwyecz.</i>	<i>nadzwycz.</i>		
	a)	laboratoryum chemiczne	350 zł. — ct.	— zł. — ct.		
	b)	„ roślinno-fizyologiczne 100 „ — „	100 „ — „	100 „ — „		
	c)	„ „ zoologiczne	110 „ 06 „	— „ — „		
		Suma pozycyi 36. { zwyeczajne			560 06	550
		{ nadzwyczajne			100 —	100
		Do przeniesienia { zwyeczajne			1.035 56	1.280
		{ nadzwyczajne			1.595 16	1.870

w Czernichowie.

Wydatki.

W porównaniu z kwotą preliminowaną okazują się wydatki		Uzasadnienie różnic	Należytości			
			czynne		bierne	
mniejsze	większe		z roku bieżącego			
zł.	zł.		zł.	ct.	zł.	ct.
61	—	<p><i>Wydatki mniejsze, przeważnie z powodu braku miejsca na pomieszczenie środków naukowych (obacz wyjaśnienie do rubr. III. poz. 20. wydatków).</i></p>				
193	—					
275	—					
—	10	<p>Różnica nieznaczna, w obec wysokości kredytów.</p>				
—	—					
254	10					
275	—					

Wydatki.

5. a) Szkoła rolnicza

Liczba		Poszczególnienie	Wydatki w roku 1886.		Kwota prelimino- wana we- dle ustawy z dnia 23. Stycznia 1886.	
ru- bryki	po- zycei		zł.	ct.	zł.	
budżetu						
V.		Z przeniesienia	{	zwyczajne	1.035 56	1.280
			{	nadzwyczajne	1.595 16	1.870
37		Biblioteka i czytelnia :		<i>zwyczaj.</i> <i>nadzwyczaj.</i>		
		a) przykupno dzieł		203 zł. 67 ct. 196 zł. 33 ct.		
		b) oprawa książek		52 „ 43 „ 34 „ 15 „		
		c) czasopisma		100 „ — „ — „ — „		
		Suma pozycyi 37. {		zwyczajne	356 10	350
				nadzwyczajne	230 48	250
38		Ogród botaniczny :				
		a) zwyczajne			70 94	80
		b) nadzwyczajne		—	—	100
39		Utrzymanie pola doświadczalnego :				
		a) zwyczajne			—	100
		b) nadzwyczajne			—	150
40		Wycieczki naukowe uczniów z nauczycielami			305 93	300
		Suma rubryki V. {		zwyczajne	1.768 53	2.110
				nadzwyczajne	1.825 64	2.370
		Razem			6.594 17	4.480

w Czernichowie.

Wydatki.

W porównaniu z kwotą preliminowaną okazują się wydatki		Uzasadnienie różnic	Należytości			
mniejsze zł.	większe zł.		czynne		bierne	
			z roku bieżącego			
zł.	zł.		zł.	ct.	zł.	ct.
254	10					
275	—					
—	6	Różnica nieznaczna w obec wysokości kredytów.				
20	—					
9	—	Z powodu słabości nauczyciela botaniki nie cały ogród mógł być pod uprawę zajęty, — ztąd <i>wydatek mniejszy</i> .				
100	—					
100	—	Nie nie wydano, ponieważ dotychczasowe pole doświadczalne zniesione z powodu zalewów Wisły i rozszerzenia chmielarni, w innem miejscu jeszcze urządzone nie zostało.				
150	—					
—	6	<i>Wydatek</i> nieznacznie <i>większy</i> wedle potrzeby.				
363	22					
545	—					
908	22					
886						

Dochody.

5. a) Szkoła rolnicza

Liczba		Poszczególności	Dochody w roku 1886.		Kwota preliminowana według ustawy z dnia 23. Stycznia 1886.
ru- bryki	po- zyty		zł.	ct.	zł.
budżetu					
Dochody.					
I.	1	Subwencya z c. k. Skarbu Państwa	5.000	—	5.000
II.	Oplaty od uczniów.				
	2	Oplaty na utrzymanie	11.669	87	12.000
	3	„ „ laboratorium chemiczne	520	—	500
		<u>Suma rubryki II.</u>	<u>12.189</u>	<u>87</u>	<u>12.500</u>
III.	4	Dochód z gospodarstwa i spiżarni	16	86	50
IV.	5	Sprzedaż płodów z pola doświadczalnego	—	—	50
—	—	Rozmaite: unieszczone należności z lat ubiegłych	23	—	—
—	—	Dotacya z funduszu krajowego	21.564	27	17.043

w Czernichowie.

Dochody.

W porównaniu z kwotą preliminowaną okazują się dochody		Uzasadnienie różnic	Należytości				
			czynne		bierne		
z roku bieżącego							
zł.	zł.		zł.	ct.	zł.	ct.	
—	—						
330	—	Z uwzględnieniem obok wykazanych należytości czynnych <i>dochody</i> te, zależne od liczby uczniów, <i>większe</i> są od kwot preliminowanych o 201 zł. Nadto nadmienić wypada, że dochód preliminowano na podstawie podwyższonej opłaty (po 20 zł. rocznie od ucznia w stosunku do roku poprzedniego), to podwyższenie zaś można było wprowadzić dopiero od początku roku szk. 1886/7, w skutek czego tylko połowa podwyższenia wpłynęła.	491	38	—	—	
—	20		20	—	—	—	
330	20		511	38	—	—	
310							
33	—	<i>Dochód mniejszy</i> nie da się z góry ściśle obliczyć.					
50	—	Dochodu nie było z powodu, jak wyjaśnienie do rubryki V. poz. 39. wydatków.					
—	23	<i>Dochód niepreliminowany.</i>					
—	4.521	Przekroczenie dotacyi spowodowane zostało większymi wydatkami w rubr. III. i IV. wydatków.					

Wydatki.

5. b) Szkoła ogrodnicza

Liczba		Poszczególne	Wydatki w roku 1886.		Kwota preliminowana według ustawy z dnia 23. Sycznia 1886.
ru- bryki	po- zytych		zł.	ct.	zł.
budżetu					
Wydatki.					
I. Płace nauczycieli.					
1		Nauczyciel ogrodnik	860	—	860
2		Nauczyciele pomocniczy	300	—	300
Suma rubryki I			1.160	—	1.160
II. Koszta administracyjne.					
3		Czynsz z domu i ogrodu	200	—	200
4		Opał	70	60	45
5		Oświetlenie	30	—	30
6		Utrzymanie budynku	80	55	50
7		Sprzęty i ruchomości	9	32	40
8		Rozmaite nieprzewidziane	45	05	80
Suma rubryki II.			435	52	445
III. Utrzymanie uczniów.					
9		Żywność	700	—	720
10		Odzież, pościel i pranie	183	71	180
Suma rubryki III			883	71	900
IV. Potrzeby naukowe.					
11		Ogród :			
		a) najem robotnika	290	zł. 96 ¹ / ₂ ct.	
		b) inspekta, szklarnia i drobne wydatki	338	" 91 "	
		c) zakupno nasion, drzewek i szczepów	101	" 17 "	
Suma rubryki IV.			731	04 ¹ / ₂	360
12		Narzędzia	30	29	50
13		Materyały pismienne	18	50	30
14		Książki i inne potrzeby	30	68	75
Suma rubryki IV.			810	51 ¹ / ₂	515

w Czernichowie.

Wydatki.

W porównaniu z kwotą preliminowaną okazują się wydatki		Uzasadnienie różnic		Należności			
				czynne		bierne	
mniejsze	większe			z roku bieżącego			
zł.	zł.	zł.	ct.	zł.	ct.		
—	—						
—	—						
—	—						
—	—						
—	—						
—	26						
—	—						
—	30						
31	—						
—	—						
35	—						
—	—						
66	56						
10	—						
—	—						
20	—						
—	4						
20	—						
16	4						
—	—						
—	371						
20	—						
11	—						
44	—						
75	371						
—	296						

Dochody.

5. b) Szkoła ogrodnicza

Liczba		Poszczególnienie	Dochody w roku 1886.		Kwota preliminowana wedle ustawy z dnia 23. Stycznia 1886.
ru- bryki	po- zycy		zł.	ct.	zł.
budżetu					
Dochody.					
I.	1	Subwencya z c. k. Skarbu Państwa	2.000	—	2.000
II.	2	Z ogrodu za ogrodowizny, szczepy i owoce	502	70	525
—	—	Dotacya z funduszu krajowego	787	04 ¹⁾ ₂	495

w Czernichowie.

Dochody.

W porównaniu z kwotą preliminowaną okazują się dochody		Uzasadnienie różnic	Należytości				
			z roku bieżącego				
mniejsze	większe		czynne		bierne		
zł.	zł.		zł.	ct.	zł.	ct.	
—	—						
22	—	<i>Dochód mniejszy z powodu nieurodzaju owoców.</i>					
—	292	<i>Dochód większy w wysokości niedoboru.</i>					

Wydatki.

5. c) Folwark

Liczba		Poszczególnienie	Wydatki w roku 1886.		Kwota preliminowana wedle ustawy z dnia 23. Stycznia 1886.
ru- bryki	po- zyty		zł.	ct.	
budżetu					
Wydatki.					
I. Wydatki na gospodarstwo.					
1		Płace i zasługi:			
		a) ekonom	470 zł. — ct.		
		b) służba folwarczna	960 „ 37 „	1.430 37	1.140
2		Najem robotnika		954 88 ¹ / ₂	700
3		Dokupno i zmiana nasienia		646 71	250
4		„ nawozów dopełniających		24 18	100
5		„ słomy i karmy		1.329 50 ¹ / ₂	1.150
6		a) Inwentarz roboczy, uprzęż i kucie koni		153 78	100
		b) Dokupno dwóch koni roboczych, <i>nadzwyczajne</i>		330 —	300
7		Utrzymanie budynków folwarcznych		189 44	150
8		Utrzymanie i dokupno narzędzi rolniczych:			
		a) naprawa narzędzi i sprzętów		198 10	150
		b) dokupno wozów i maszyn, <i>nadzwyczajne</i>		225 80	300
9		Utrzymanie rowów		86 30	100
10		Zabezpieczenie od pożaru i gradobicia		72 49	65
11		Kuchnia folwarczna		50 —	50
12		Koszta kancelaryjne		20 50	20
13		Światło i smarowidło		30 —	30
		Suma rubryki I. { zwyczajne		5.186 26	4.005
		<i>nadzwyczajne</i>		555 80	600
		Razem		5.742 06	4.605
II. Las i plantacja wikła.					
14		Las:			
		a) służba leśna	303 zł. 74 ct.		
		b) roboty przy eksploatacji lasu	— „ — „		
		c) zalesienie	2 „ 30 „	306 04	450
15		Utrzymanie i uzupełnienie plantacji wikła, oraz powiększenie chmielarni:			
		a) zwyczajne		102 88	100
		b) <i>nadzwyczajne</i>		418 50 ¹ / ₂	500
		Suma rubryki II. { zwyczajne		408 92	550
		<i>nadzwyczajne</i>		418 50 ¹ / ₂	500
		Razem		827 42 ¹ / ₂	1.050

w Czernichowie.

Wydatki.

W porównaniu z kwotą preliminowaną okazują się wydatki		Uzasadnienie różnic	Należności			
mniejsze zł.	większe zł.		czynne		bierne	
			z roku bieżącego			
			zł.	ct.	zł.	ct.
—	290	Wydatek większy głównie z powodu, że szkoła rolnicza nie posiadała instruktora, któryby pełnił obowiązki ekonoma za preliminowanym wynagrodzeniem rocznym w kwocie 240 zł., w skutek czego roczne wynagrodzenie ekonoma wypadło podwyższyć o 230 zł. (obacz wyjaśnienie do rubr. I poz. 7. wydatków szkoły rolniczej).				
—	255	Wydatki większe znajdujące zupełne pokrycie w większych dochodach rubr. I. poz. 1. dochodów.				
—	397					
76	—	Wydatek mniejszy wedle potrzeby.				
—	180	Wydatek większy, wyrównany po części większym dochodem ze sprzedaży płodów zwierzęcych. (Obacz rubr. I. poz. 2. dochodów).				
—	54	Wydatki większe na podstawie rzeczywiście poniesionych kosztów.				
—	30					
—	39	Wydatek większy, spowodowany załamaniem się więzania dachowego nad kieratem.				
—	48	Wydatki w ogóle mniejsze o 26 zł., zastosowane do koniecznych potrzeb.				
74	—					
14	—	Wydatek mniejszy, ponieważ stan rowów nie wymagał większych kosztów.				
—	7	Wydatek większy z powodu obfitszych zbiorów.				
—	—	1				
—	—	1				
90	1.271					
74	30					
164	1.301					
	1.137					
144	—	Wydatek mniejszy dla braku planu gospodarki lasowej, który dopiero w roku następnym będzie zastosowany.				
—	3	Wydatek w ogóle mniejszy o 79 zł., ponieważ zapas tyk do chmielu z roku ubiegłego okazał się wystarczającym.				
82	—					
144	3					
82	—					
226	3					
223						

Wydatki.

5. c) Folwark

Liczba		Poszczególnienie	Wydatki w roku 1886.		Kwota prelimino- wana we- dle ustawy z dnia 23. Stycznia 1886.
ru- bryki	po- zycy		zł.	ct.	zł.
budżetu					
III.	16	Wydatki na piec wapienny	8.282	31	6.300
IV.	17	Wydatki na cegielnię	882	61	800
V.		Propinacya i przewóz.			
	18	Utrzymanie budynków propinacyjnych i rekonstrukcyą karczem: a) zwyczajne	33	60	50
		b) <i>nadzwyczajne</i>	—	—	500
	19	Sprawienie łodzi i naprawa krypy: a) zwyczajne	30	—	20
		b) <i>nadzwyczajne</i>	52	75	50
		Suma rubryki V. { zwyczajne	63	60	70
		{ <i>nadzwyczajne</i>	52	75	550
		Razem	116	35	620
VI.		Wydatki na utrzymanie brzegów Wisły.			
	20	a) Utrzymanie i odnowienie opasek	61	60	120
		b) Naprawa zerwanych ostrogów (tam kamiennych), <i>nadzwyczajne</i>	12	37 ¹ / ₂	250
		Suma rubryki VI. { zwyczajne	61	60	120
		{ <i>nadzwyczajne</i>	12	37 ¹ / ₂	250
		Razem	73	97 ¹ / ₂	370
VII.		Podatki i opłaty.			
	21	Podatek gruntowy i domowy	229	36	267
	22	„ dochodowy z propinacyi i promu	276	30	303
	23	„ zarobkowy i dochodowy od palenia wapna, tudzież docho- dowy z cegielni	99	70	90
	24	Podatek zarobkowy od wyrobu cegły	11	62 ¹ / ₂	10
	25	Składka na szkołę ludową	25	68	50
	26	Opłata od przeniesienia własności, <i>nadzwyczajne</i>	183	—	183
		Suma rubryki VII. { zwyczajne	642	66 ¹ / ₂	720
		{ <i>nadzwyczajne</i>	183	—	183
		Razem	825	66 ¹ / ₂	903
VIII.		Splata kapitałów i odsetków dłużnych.			
	27	Kasie oszczędności w Krakowie	1.332	51	1.375
	28	Splata wraz z odsetkami długu hipot. w kwocie 12.000 zł.	—	—	300
		Suma rubryki VIII.	1.332	51	1.675

w Czernichowie.

Wydatki.

W porównaniu z kwotą preliminowaną okazują się wydatki		Uzasadnienie różnic	Należytości			
			czynne		bierne	
mniejsze zł.	większe zł.		z roku bieżącego			
			zł.	ct.	zł.	ct.
—	1.982	<p><i>Wydatek większy</i> o 1.982 zł., spowodowany większą produkcją i nadzwyczajnym wydatkiem na naprawę pieca w kwocie 258 zł. 63 ct.</p>	1	—	—	—
—	83		<p><i>Wydatek większy</i> w skutek większej produkcji, pokryty jest przypisaną w dochodach do zwrotu należytoscia czynną (obacz rubr. V. poz. 11. dochodów).</p>			
17 500	—	<p><i>Wydano mniej</i>, gdyż gruntowna rekonstrukcja karczem z powodu niskiej dotacyi w tym roku zaniechaną została.</p>				
—	10 5		<p><i>Wydatek większy</i>, ponieważ dwie łodzie, sporządzone na podstawie rozporządzenia c. k. Starostwa, kosztowały nieco drożej.</p>			
17 500	10 3					
517	13					
504						
58 238	—		<p><i>Wydatek mniejszy</i>, gdyż z powodu projektowanego przeprowadzenia robót około owałowania Wisły, roboty konserwacyjne w małej tylko części były wykonane.</p>			
58 238	—					
296	—					
38 27	—	<p><i>Wydatki w ogóle mniejsze</i> o 53 zł. wedle obliczenia dokonanego przez c. k. Urząd podatkowy.</p>				
—	10 2		<p><i>Wydatek mniejszy</i> na podstawie urzędowej repartyeyi.</p>			
24	—					
89	12					
89	12					
77						
42	—	<p><i>Wydatek mniejszy</i>, spowodowany redukcją stopy procentowej.</p>				
300	—		<p>Pożyczka ta nie została jeszcze w tym roku zaciągniętą (obacz rubr. VIII. poz. 16a) dochodów).</p>			
342	—					

Wydatki i dochody.

5. c) Folwark

Liczba		Poszczególne	Wynikłości w roku 1886.		Kwota prelimino- wana we- dle ustawy z dnia 23. Stycznia 1886. zł.
ru- bryki	po- zycy		zł.	ct.	
budżetu					
IX.	29	Rozmaite nieprzewidziane	221	50	100
—	—	Nadwyżka dochodów	—	—	11.927
Dochody.					
I. Dochody z gospodarstwa.					
	1	Z sprzedaży płodów rolnych i chmielarni	1.004	59	300
	2	Z sprzedaży płodów zwierzęcych :			
		a) krowiarnia 1.712 zł. 30 ct.			
		b) nierogacizna 850 „ 30 „	2.562	60	2.000
	3	Z wynajętych ról i pastwisk	—	—	225
	4	Czynsz z domu i ogrodu od szkoły ogrodniczej	200	—	200
	5	„ z kuźni	40	—	40
	6	Za wynajęte konie	688	58	450
		Suma rubryki I.	4.495	77	3.215
II. Z lasu i wikła.					
II.	7	Z lasu	334	15	670
	8	Z wikła i trawy wśród wikła	1.587	63	1.600
		Suma rubryki II	1.921	78	2.270
III.	9	Z rybołówstwa	140	—	140

w Czernichowie.

Wydatki i dochody.

W porównaniu z kwotą preliminowaną okazują się wyniki		Uzasadnienie różnic	Należitości			
			czynne		bierne	
z roku bieżącego						
mniej	więcej		zł.	ct.	zł.	ct.
—	121	Po strąceniu obok wykazanej należitości czynnej <i>wydatków</i> większy o 21 zł., spowodowany kosztami wyekstabilowania spłaconych pożyczek hipotecznych.	100	—	—	—
11.927	—	Nadwyżki dochodów nie było, ponieważ zaciągnąć się mająca pożyczka w kwocie 12.000 zł., preliminowana w rubr. VIII. poz. 16a) dochodów, nie została zrealizowaną (obacz wyjaśnienie do rubr. dochodów „Dotacja z funduszu krajowego“).				
—	705	<i>Dochód większy</i> z powodu lepszych urodzajów.	11	—	—	—
—	563	Karmienie inwentarza <i>pożywniejszymi</i> paszami i korzystna rozsprzedaż większej ilości odchowanej młodzieży dały <i>dochód większy</i> .	3	—	—	—
225	—	<i>Dochód mniejszy</i> , ponieważ dzierżawcy opuszczono jednoroczny czynsz w kwocie 225 zł. z powodu strat, spowodowanych powodzią. (LW. 64.330/84).				
—	238	<i>Dochód większy</i> , gdyż uzyskano więcej za wynajmowane szkole rolniczej furmanki do dowozu wody.				
225	1.506		14	—	—	—
	1.281					
336	—	<i>Dochód mniejszy</i> , gdyż dla braku planu racjonalnej gospodarki lasowej sprzedawano tylko suszki wywroty (obacz wyjaśnienie do rubr. II. poz. 14 wydatków).				
12	—	Różnica nieznaczna.				
348	—					
—	—		70	—	—	—

Dochody.

5. c) Folwark

Liczba		Poszczególnienie	Dochody w roku 1886.		Kwota preliminowana według ustawy z dnia 23. Stycznia 1886.
ru- bryki	po- zycyi		zł.	ct.	zł.
budżetu					
IV.	10	Z pieca wapiennego	6.827	87 ¹ / ₂	7.500
V.	11	Z cegielni	782	52	950
VI.		Z propinacyi i przewozu.			
	12	Z wydzierżawionej propinacyi:			
		a) propinacya 1.750 zł.			
		b) budy jarmarczne 50 zł.	1.800	—	1.800
	13	Z dzierżawy promu do przewozu	100	—	100
		<u>Suma rubryki VI.</u>	<u>1.900</u>	<u>—</u>	<u>1.900</u>
VII.		Lądowe i olborne.			
	14	Z lądowego	—	—	50
	15	Olborne za łamanie kamienia	454	—	300
		<u>Suma rubryki VII.</u>	<u>454</u>	<u>—</u>	<u>350</u>

w Czernichowie.

Dochody.

W porównaniu z kwotą preliminowaną okazują się dochody		Uzasadnienie różnic	Należytości			
			czynne		bierne	
z roku bieżącego						
zł.	zł.		zł.	ct.	zł.	ct.
672	—	<p><i>Dochód mniejszy</i> o 672 zł. przedstawia się jeszcze znacznie niekorzystniej, skoro się uwzględni przekroczenie w wydatkach (obacz rubr. III. poz. 16. wydatków). Różnica ta powstała w skutek:</p> <p>a) sprzeniewierzenia popełnionego przez pisarza pieca wapiennego w kwocie 100 zł 25 ct.</p> <p>b) zarządzonego przez tymcz. kierownika bez upoważnienia Wydziału krajowego obniżenia ceny wapna grubego o 10 ct. na korcu, co czyni na 10.012¹/₂ korc. wapna grubego 1.001 „ 25 „</p> <p>c) niedoboru wapna w stosunku do zużytego materiału (kamienia i węgla), wynoszącego w przybliżeniu: 1.721 korey wapna grubego po 70 ct. 1.204 zł. 70 ct. 430 korey mialu po 40 ct. 172 „ — „ 1.376 „ 70 „</p> <p>Razem 2.478 zł. 20 ct.,</p> <p>którą to kwotę przypisano tymcz. kierownikowi szkoły do zwrotu w roku 1887.</p>	2	—	—	—
168	—		<p><i>Dochód mniejszy</i>, który jednak z uwzględnieniem obok przypisanej należytości czynnej wyższym jest od kwoty preliminowanej o 114 zł. 71 ct.</p>	282	19	—
—	—					
—	—					
50	—	<p>Oprócz nieznacznej wykazanej obok należytości czynnej w kwocie 4 zł. 20 ct. nie było większego dochodu, ponieważ budowa galarów i kryp w tym roku znacznie zmniejszoną została.</p>	4	20	—	—
—	154	<p><i>Dochód większy</i> z powodu większego zapotrzebowania kamienia przez przedsiębiorców regulacyi Wisły.</p>				
50	154		4	20	—	—
	104					

Dochody.

5. c) Folwark

Liczba		Poszczególne	Dochody w roku 1886.		Kwota preliminowana według ustawy z dnia 23. Stycznia 1886.
ru- bryki	po- zyty		zł.	ct.	zł.
budżetu					
		a) Z pożyczki zrealizować się mającej, nadzwyczajne	—	—	12.000
VIII.	16.	b) Rozmaite nieprzewidziane	16	15	25
—	—	Dotacya z funduszu krajowego	1.766	31	—

w Czernichowie.

Dochody.

W porównaniu z kwotą preliminowaną okazują się dochody		Uzasadnienie różnic	Należytości			
			czynne		bierne	
mniejsze	większe		z roku bieżącego			
zł.	zł.		zł.	ct.	zł.	ct.
12.000	—	Pożyczka ta, przyzwolona uchwałą Wys. Sejmu z dnia 10. Października 1881., nie została jeszcze zaciągniętą.				
9	—	<i>Dochód mniejszy</i> z powodu niestałości wpływów tego rodzaju.				
—	1.766	Na rok 1886. uchwalono nadwyżkę dochodów w kwocie 11.927 zł. — ct. ponieważ jednak nie wpłynęła preliminowana w rubryce VIII. poz. 16 a) dochodów pożyczka w kwocie 12.000 „ — „ przeto różnica stanowi niedobór w kwocie 73 zł. — ct.				
		W porównaniu z otrzymaną z funduszu krajowego dotacją w kwocie, jak obok 1.766 „ 31 „ okazuje się właściwe przekroczenie w kwocie 1.693 zł. 31 ct. spowodowane głównie niekorzystnymi wynikami rubr. III. wydatków i rubr. IV. dochodów.				

Wydatki.

6. Krajowa niższa szkoła

Liczba		Poszczególnienie	Wydatki w roku 1886.		Kwota preliminowana wedle ustawy z dnia 23. Stycznia 1886.
ru- bryki	po- zyty		zł.	ct.	zł.
budżetu					
Wydatki.					
I. Płace nauczycieli.					
1		Nauczyciel kierownik	1.339	92	1.340
2		„ fachowy pomocniczy	780	—	780
3		Instruktor	480	—	480
4		Nauczyciel do nauk elementarnych	349	92	300
5		Kapelan i katecheta	150	—	100
6		Nauczyciel weterynaryi	112	50	150
Suma rubryki I.			3.212	34	3.150
II. Koszta administracyi.					
7		Zarząd :			
		a) koszta kancelaryjne, inseraty, druki i portorya	106	05	100
		b) służa szkolny	240	—	240
		c) utrzymanie jednej pary koni	227	29	200
8		Opał	504	47	500
9		Oświetlenie	113	15	100
10		Utrzymanie budynków	162	40	200
11		Ubezpieczenie budynków	53	90	
12		Płaca kominiarza	25	—	
13		Sprzęty i ruchomości	104	10	100
14		Należytość rządowa od przeniesienia własności gruntów zakupionych dla szkoły, z wymierzonych 463 zł. 75 ct. pierwsza roczna rata	46	37 ¹ / ₂	46
15		Lekarz, apteka i inne rozmaite	186	06	100
Suma rubryki II.			1.768	79 ¹ / ₂	1.586
III. Utrzymanie uczniów.					
16		Stołowanie	2.110	—	3.000
17		Odzież, pościel i pranie	870	98	
Suma rubryki III.			2.980	98	3.000
Do przeniesienia			7.962	11 ¹ / ₂	7.736

rolnicza w Horodence.

Wydatki.

W porównaniu z kwotą preliminowaną okazują się wydatki		Uzasadnienie różnic	Należytości				
			czynne		bierne		
mniejsze zł.	większe zł.		z roku bieżącego.				
			zł.	ct.	zł.	ct.	
—	—						
—	—						
—	—						
—	50	} <i>Wydatek większy z powodu podwyższenia płac po 50 zł. (LW. 49.614/1885. i 50.386/1885).</i>					
—	50						
37	—	<i>Wydatek mniejszy z powodu interkalaryum.</i>					
37	100						
	63						
—	6						
—	—						
—	27						
—	5						
—	13	} <i>Wydatki większe według rzeczywistej potrzeby.</i>					
—	41						
—	4						
—	—						
—	86	} <i>Wydatek większy z powodu znaczniejszych kosztów leczenia; obacz oraz wyjaśnienie do rubr. III. poz. 3. dochodów.</i>					
—	182						
19	—	} <i>Wydatek o drobną kwotę mniejszy wedle istotnej potrzeby.</i>					
19	—						
19	245						

Wydatki i dochody.

6. Krajowa niższa szkoła

Liczba		Poszczególne	Wynikłości w roku 1886.		Kwota preliminowa- wana we- dle ustawy z dnia 23. Stycznia 1886.
ru- bryki	po- zytych		zł.	ct.	zł.
budżetu					
		Z przeniesienia	7.962	11 1/2	7.736
IV.		Potrzeby naukowe.			
	18	Przybory do pisania i nauki uczniów	43	81	120
	19	Przykupno środków naukowych	99	11	200
		<u>Suma rubryki IV.</u>	142	92	320
		<u>Suma wszystkich wydatków</u>	8.105	03 1/2	8.056
		Dochody.			
I.	1	Subwencya z c. k. Skarbu Państwa	2.000	—	2.000
II.	2	Oplaty na utrzymanie uczniów	670	—	1.150
III.	3	Czysty dochód z gruntów szkolnych	—	—	60
—	—	Dotacya z funduszu krajowego	5.435	03 1/2	4.846
		<u>Suma dochodów</u>	8.105	03 1/2	8.056

rolnicza w Horodence.

Wydatki i dochody.

W porównaniu z kwotą preliminowaną okazują się wyniki		Uzasadnienie różnic	Należytości			
wynikłości			czynne		bierne	
mniejsze	większe		z roku bieżącego			
zł.	zł.		zł.	ct.	zł.	ct.
19	245	<p><i>Wydatki mniejsze z powodu zmienności liczby uczniów, tudzież z powodu, iż w roku 1886. nie wszystkie sprawiono potrzebne środki naukowe.</i></p>				
76	—					
101	—					
177	—					
196	245					
	49					
—	—					
480	—	<p><i>Dochód mniejszy pokrywa ze znaczną przewyżką obok wykazana zaległa należytość czynna.</i></p>	625	—	—	—
60	—	<p><i>Ze sprzedaży ziemiopłodów uzyskano wprawdzie kwotę 66 zł. 40 ct., ponieważ jednak wydatki na uprawę gruntu poniesiono w sumie 102 zł. 72 ct., przeto nietylko żadnej nie było czystej nadwyżki dochodów, lecz nadto przewyżka wydatków w kwocie 36 zł. 32 ct. zarachowaną została w rubr. II. poz. 15. wydatków.</i></p>				
—	589	<p><i>Dochód większy w miarę potrzeby pokrycia niedoboru.</i></p>				
540	589		625	—	—	—
	49					

Wydatki.

7. Krajowa niższa szkoła

Liczba		Poszczególnienie	Wydatki w roku 1886.		Kwota preliminowana według ustawy z dnia 23. Stycznia 1886.
ru- bryki	po- zycy		zł.	et.	zł.
budżetu					
Wydatki.					
I. Płace nauczycieli.					
1		Nauczyciel kierownik	1.340	—	1.340
2		„ fachowy pomocniczy	780	—	780
3		Instruktor	480	—	565
4		Nauczyciel do nauk elementarnych	298	86	300
5		Kapelan i katecheta	150	—	150
6		Nauczyciel weterynaryi	268	70	150
		Razem	3.317	56	3.285
		Po potrąceniu zaś zwrotu zaliczki danej w roku 1885. nauczycielowi ad 2)	50	—	—
		Suma rubryki I.	3.267	56	3.285
II. Koszta administracyi.					
7		Zarząd :			
		a) Koszta kancelaryjne, inseraty, druki i portorya	99	32 ¹ / ₂	} 340
		b) Służba	114	94	
8		Opał	500	80	300
9		Oświetlenie	69	59 ¹ / ₂	100
10		Utrzymanie budynków	298	22 ¹ / ₂	} 250
11		Ubezpieczenie „	98	14	
12		Płaca kominiarza	25	50	
13		Ruchomości i sprzęty	195	03	100
14		Lekarz, apteka i różne inne	186	42	100
		Suma rubryki II.	1.587	97 ¹ / ₂	1.190
III. Utrzymanie uczniów.					
15		Stołowanie	2.258	88	} 4.500
16		Odzież, pościel i pranie	1.242	34	
		Suma rubryki III.	3.501	22	4.500
		Do przeniesienia	8.356	75 ¹ / ₂	8.975

rolnicza w Jagielnicy.

Wydatki.

W porównaniu z kwotą preliminowaną okazują się wydatki		Uzasadnienie różnic	Należytuści				
			czynne		bierne		
mniejsze zł.	większe zł.		z roku bieżącego				
			zł.	et.	zł.	et.	
—	—						
85	—	<i>Wydatek mniejszy</i> , ponieważ preliminowanej na wikt dla instruktora kwoty 85 zł. nie wydano, gdyż tenże w roku 1886. wspólnie z uczniami wikt w naturze pobierał.					
1	—						
—	119	<i>Wydatek większy</i> , ponieważ dla braku miejscowej siły nauczycielskiej delegować musiano do wykładów weterynaryi adjunkta Szkoły weterynaryi we Lwowie za wynagrodzeniem dyet i kosztów podróży (LW. 73.690/1886).					
86	119						
50	—						
136	119						
17	—						
126	—	<i>Wydatek mniejszy</i> , ponieważ stałego sługi szkolnego nie przyjęto.					
—	201	<i>Wydatek większy</i> , odpowiedni wydatkowi poniesionemu w roku 1885. w kwocie 508 zł. 16 et. z powodu stosunkowo wysokich cen drzewa.					
30	—	<i>Wydatek mniejszy</i> wedle istotnej w tym roku potrzeby.					
—	172	<i>Wydatek większy</i> z powodu większych kosztów adaptacyjnych i na dokończenie urządzenia jadalni.					
—	95		<i>Wydatek większy</i> z powodu zakupna wózka węgierskiego za cenę 95 zł.				
—	86	<i>Wydatek większy</i> z powodu epidemicznej choroby ócz u uczniów.					
156	554						
	398						
999	—	<i>Wydatek mniejszy</i> , ponieważ wikt, odzież itd. preliminowano na 30 uczniów, w czasie zaś od 1. Stycz. do 30. Września utrzymywano tylko 24 uczniów.					
999	—						
1.016	398						

Wydatki i dochody.

7. Krajowa niższa szkoła

Liczba		Poszczególnienie	Wynikłości w roku 1886.		Kwota prelimino- wana we- dle ustawy z dnia 23. Stycznia 1886.
ru- bryki	po- zycei		zł.	ct.	zł.
budżetu					
IV.		Z przeniesienia .	8.356	75 ¹ / ₂	8.975
		Potrzeby naukowe.			
	17	Przybory do pisania i nauki uczniów	79	95	120
	18	Przykupno środków naukowych	181	67	200
		<u>Suma rubryki IV.</u>	261	62	320
V.	19	Czynsz dzierżawny za grunta	100	—	50
		<u>Suma wszystkich wydatków</u>	8.718	37 ¹ / ₂	9.345
		Dochody.			
I.	1	Subwencya z c. k. Skarbu Państwa	2.000	—	2.000
II.	2	Oplaty na utrzymanie uczniów	1.315	—	1.600
III.	3	Czysty dochód z pola szkolnego	289	41	240
—	—	Dochody rozmaite	11	69	—
—	—	Dotacya z funduszu krajowego	5.102	27 ¹ / ₂	5.505
		<u>Suma dochodów</u>	8.718	37 ¹ / ₂	9.345

LW. 53.986|1887.

rolnicza w Jagielnicy.

Wydatki i dochody.

W porównaniu z kwotą preliminowaną okazują się wyniki		Uzasadnienie różnic	Należności			
wynikłości			czynne		bierne	
mniejsze	większe		z roku bieżącego			
zł.	zł.		zł.	ct.	zł.	ct.
1.016	398	} <i>Wydatki mniejsze</i> wedle rzeczywistej potrzeby.				
40	—					
18	—					
58	—					
—	50	<i>Wydatek większy</i> , ponieważ w roku 1886. zapłacono za- legły za rok 1885. czynsz w kwocie 50 zł.				
1.074	448					
626						
—	—					
285	—	<i>Dochód mniejszy</i> znachodzi ze znaczną przewyżką po- krycie w wykazanej obok należności czynnej, za- ległej u stron, które do opłat na utrzymanie ucz- niów się zobowiązały.	750	—	—	—
—	50	<i>Dochód większy</i> z powodu korzystniejszej sprzedaży płodów zwierzęcych.				
—	12	<i>Dochód niepreliminowany</i> , uzyskany od Skarbu Jagiel- nickiego za robociznę uczniów.				
403	—	<i>Dochód mniejszy</i> w miarę potrzeby pokrycia niedoboru				
688	62		750	—	—	—
626						

Wydatki.

8. Krajowa niższa szkoła

Liczba		Poszczególnienie	Wydatki w roku 1886.		Kwota preliminowana według ustawy z dnia 23. Stycznia 1886.
ru- bryki	po- zyty		zł.	ct.	zł.
budżetu					
Wydatki.					
I. Płace nauczycieli.					
	1	Nauczyciel fachowy, zarazem kierownik	1.026	65	1.540
	2	Nauczyciel fachowy pomocniczy	368	33	780
	3	Instruktor	240	—	480
	4	Nauczyciel do nauk elementarnych	61	30	150
	5	Kapelan i katecheta	19	72	100
	6	Nauczyciel weterynaryi	81	58	200
		Suma rubryki I.	1.797	58	3.250
II. Koszta administracyi.					
	7	Zarząd:			
		a) koszta kancelaryjne, inseraty, druki i portorya	40	—	100
		b) służa szkolny	116	—	240
		c) utrzymanie jednej pary koni szkolnych	199	21	200
	8	Opał	97	31	400
	9	Oświetlenie	31	14	100
	10	Urzymanie budynków	18	77	200
	11	Ubezpieczenie budynków	25	—	
	12	Płaca kominiarza	—	—	
	13	Sprzęty i ruchomości	36	34	100
	14	Lekarz, apteka i różne inne	63	81	100
		Suma rubryki II.	627	58	1.440
III. Utrzymanie uczniów.					
	15	Stołowanie uczniów	791	65	2.800
	16	Odzież, pościel i pranie dla uczniów	592	18	
		Suma rubryki III.	1.383	83	2.800
IV. Potrzeby naukowe.					
	17	Przybory do pisania i nauki uczniów	5	93	120
	18	Przykupno środków naukowych	6	87	200
		Suma rubryki IV.	12	80	320
		Suma wszystkich wydatków	3.821	79	7.810

rolnicza w Kobiernicach.

Wydatki.

W porównaniu z kwotą preliminowaną okazują się wydatki		Uzasadnienie różnic	Należitości				
mniejsze	większe		czynne		bierne		
zł.	zł.		z roku bieżącego				
			zł.	ct.	zł.	ct.	
513	—	<p>Wydatek w ogóle <i>mniejszy</i> z powodu otwarcia szkoły dopiero od 2. półrocza 1886.</p> <p>Wydatki jak obok poz. 1—6. poniesiono:</p> <p>do poz. 1. od 1. Maja 1886. (LW. 6680/886)</p> <p> " 2. " 11. Lipca " (LW. 38.079/886)</p> <p> " 3. " 1. " " (LW. 35.549/886)</p> <p> " 4. " 5. Sierpnia } (LW. 55.994/886)</p> <p> " 5. " 9. " }</p> <p> " 6. " 5. " }</p>					
412	—						
240	—						
89	—						
80	—						
118	—						
1.452	—						
60	—		<p>Wydatek w ogóle <i>mniejszy</i> z powodu wyjaśnionego przy rubr. I.</p>				
124	—						
1	—						
303	—						
69	—						
156	—						
64	—						
36	—						
813	—						
1.416	—	<p>Wydatek <i>mniejszy</i>, z powodu jak powyżej, oraz ponieważ najwyższa liczba uczniów była 19, koszta zaś utrzymania tychże preliminowano dla 20.</p>					
1.416	—						
114	—	<p>Wydatek <i>mniejszy</i> z powodu, jak powyżej.</p>					
193	—						
307	—						
3.988	—						

Dochody.

8. Krajowa niższa szkoła

Liczba		Poszczególnienie	Dochody w roku 1886.		Kwota preliniowana według ustawy z dnia 23. Stycznia 1886.
ru- bryki	po- zyty		zł.	ct.	zł.
budżetu					
Dochody.					
I.	1	Subwencya z c. k. Skarbu Państwa	500	—	3.000
II.	2	Oplaty na utrzymanie uczniów	1.613	—	1.030
III.	3	Czysty dochód z pola szkolnego	—	—	45
—	—	Dotacya z funduszu krajowego	1.708	79	3.735
Suma dochodów			3.821	79	7.810

LW. 53.986|1887.

rolnicza w Kobiernicach.

Dochody.

W porównaniu z kwotą preliminowaną okazują się dochody		Uzasadnienie różnic	Należytości			
mniejsze	większe		czynne		bierne	
zł.	zł.		z roku bieżącego			
zł.	zł.		zł.	ct.	zł.	ct.
2.500	—	<p><i>Dochód mniejszy</i>, ponieważ c. k. Ministerstwo rolnictwa wymierzyło na r. 1888. z przyznanych 3.000 zł. jedynie 500 zł. z powodu otwarcia szkoły od II. półrocza. Przeciw temu wymiarowi zaremonstrowano do LW. 10.885/87. żądając uzupełnienia za czas od 15. Lipca do końca roku w kwocie 875 zł. z powodu, iż prace przygotowawcze znacznie wcześniej od otwarcia szkoły rozpoczęte zostały, w skutek czego odpowiednie poniesiono wydatki, jak np. w skutek wcześniejszego mianowania nauczycieli i instruktora (patrz. rub. I. wydatków).</p>				
—	583		<p><i>Dochód większy</i>, ponieważ oprócz opłat od stron, które do tego się zobowiązały, przypadły opłaty od uczniów samopłacących w budżecie nieprzewidziane. Obok wykazaną zaległość czynną stanowią niespłacone zasiłki od Rad powiatowych i stron prywatnych.</p>	350	—	—
45	—	<p><i>Dochodu żadnego</i> nie było z powodu późniejszego otwarcia szkoły w jesieni.</p>				
2.026	—	<p><i>Dochód mniejszy</i> w miarę potrzeby pokrycia niedoboru.</p>				
4.571	583		350	—	—	—
3.988						

9. Alegat do zamknięcia rachunku funduszu krajowego za rok 1886.

ODPIS


ZAMKNIĘCIA RACHUNKU

PODATKÓW PAŃSTWOWYCH

za rok 1886.,

udzielony przez

c. k. krajową Dyрекcyę Skarbu do L. 35.544 (LW. 32.369|1887).



Rechnungs-Abschluss der directen

Post-Nr.	Capitel	Titel	Bezeichnung der Rubriken und Objecte nach der Reihenfolge der Theilvoranschläge	Erfolg von 1. Jänner bis Ende März 1887.			
				Laufender Dienst		Dienst der Vorjahre	
				fl.	kr.	fl.	kr.
I. Einnahmen.							
<i>Ordentliche.</i>							
1	12	—	Grundsteuer	159.884	71	820.528	29 1/2
2	13	—	Gebäudesteuer { Hauszinssteuer	30.548	99 1/2	316.832	01
			{ Hausklassensteuer	56.785	02	225.915	86
3	14	—	5% Steuer vom Ertrage hauszinssteuerfreier Gebäude .	1.188	34 1/2	18.615	59
4	15	—	Erwerbsteuer	121.744	67	88.907	17
5	16	—	Einkommensteuer { a) vom fatirten Einkommen	30.116	33 1/2	414.787	14
			{ b) von fixen Bezügen	13.341	06	98	42
			{ c) von Zinsen der öffentlichen Fonds- Obligationen	8.524	15	9.420	61
Zusammen				422.133	28 1/2	1,895.105	09 1/2

Steuer für das Jahr 1886.

Laufender Dienst des Jahres 1886.		Gesamterfolg für das Jahr 1886.		Voranschlag für das Jahr 1886.		Aktiv-Rückstände				Anmerkung
						mit Anfang		mit Ende		
fl.	kr.	fl.	kr.	fl.	kr.	fl.	kr.	fl.	kr.	
3,983.955	06	4,804.483	35 1/2	4,591.000	—	1,204.807	—	1.049.081	—	
1,189.239	84 1/2	1,506.071	85 1/2	1,400.000	—	599.941	—	598.952	—	
1,339.969	67 1/2	1,565.855	53 1/2	1,470.000	—	440.785	—	411.486	—	
67.208	49	85.824	08	76.000	—	41.827	—	45.817	—	
708.293	63 1/2	797.200	80 1/2	750.000	—	552.743	—	569.832	—	
1,450.483	64 1/2	1,865.270	78 1/2	1,742.488	—	549.582	—	544.186	—	
53.739	29 1/2	58.837	71 1/2	130.895	—	—	—	—	—	
262.424	94	271.845	55	278.617	—	—	—	—	—	
9,055.314	58 1/2	10,950.419	68	10,439.000	—	3,389.685	—	3,219.354	—	

Nachweisung

der von den Einnahmen in Abrechnung gebrachten Rückvergütungen für das Jahr 1886.

Post Nr.	Namentlich	Im Jahre 1886.				Vom 1. Jänner bis Ende März 1887.				Zusammen			
		Laufender Dienst		Dienst der Vorjahre		Laufender Dienst		Dienst der Vorjahre		Laufender Dienst		Dienst der Vorjahre	
		fl.	kr.	fl.	kr.	fl.	kr.	fl.	kr.	fl.	kr.	fl.	kr.
1	Rückvergütungen an der ordentlichen: Grundsteuer	58.848	99	10.585	16 1/2	—	—	12.081	48	58.848	99	22.666	64 1/2
2	(a) Hauszinssteuer (b) Hausklassensteuer.	10.222	03	2.720	68	46	99 1/2	4.446	21	10.269	02 1/2	7.166	89
		11.883	73	1.739	22 1/2	12	94	1.801	65 1/2	11.896	67	3.540	88
	Zusammen . . .	22.105	76	4.459	90 1/2	59	93 1/2	6.247	86 1/2	22.165	69 1/2	10.707	77
3	5% Steuer vom Ertrage hauszinssteuerfreier Gebäude	521	93	14	85 1/2	—	—	130	65 1/2	521	93	145	51
4	Erwerbsteuer a) vom fatirten Einkommen	10.260	39 1/2	1.379	76 1/2	—	—	1.242	31 1/2	10.260	39 1/2	2.622	08
		18.713	61	4.928	34	—	—	3.125	05	18.713	61	8.053	39
5	Einkommensteuer b) von fixen Bezügen c) von Zinsen der öffentlichen Obligationen	389	15	—	—	45	08	26	71	434	23	26	71
		189	97	—	—	—	—	—	—	189	97	—	—
	Zusammen . . .	19.292	73	4.928	34	45	08	3.151	76	19.337	81	8.080	10
	S u m m e . . .	111.029	80 1/2	21.368	03	105	01 1/2	22.854	07 1/2	111.134	82	44.222	10 1/2

LW. 43.803/1887.

10. Alegat do zamknięcia rachunku funduszu krajowego za rok 1886.

W y k a z

należytości czynnych i biernych z lat ubiegłych.

Rubryka	Pozycya	P o s z c z e g ó l n i e n i e	Zaległości			
			czynne		bierne	
			zł.	ct.	zł.	ct.
W y d a t k i.						
II.	27 a)	Rzecznik prawny	74	60	—	—
	28 a)	Koszta podróży i dyety w ogóle	1.451	65	—	—
	31 i)	Rozmaite potrzeby kancelaryjne	33	51	—	—
	33	Zaliczki na płace urzędników	4.378	25	—	—
III.	34	" od gmin	48.536	32	—	—
	"	" od szpitali	1.775	—	—	—
	"	Od samopłacących	7.436	80 ¹ / ₂	—	—
	"	Od gmin za sprawdzanie rachunków aptekarskich	7	83	—	—
	"	Zwroty rozmaite	341	87	—	—
IV.	36	Koszta podróży i dyety lekarzy	70	99	—	—
IX.	91—105 i 107	Kwaterunkowe żandarmeryi	180	—	—	—
X.	108—115	Koszta zarządu dróg	76	25	—	—
	117	Utrzymanie dróg	12.604	81 ¹ / ₂	—	—
	118—120	Zasiłki	306	66	—	—
	121—123	Wydatki na myta	55	84	—	—
XII.	139	" na szupaństwo	7.140	01 ¹ / ₂	—	—
XIII.	140	Biuro melioracyjne	824	44	—	—
XIV.	147	Pożyczka z fund. domestykalnego na budowę kulparkowską	—	—	27.194	71
	148	" z Kasy oszczędności	—	—	36.515	80
	149	" " " zaciągnięta przez "Zgromadzenie Sióstr św. Wincentego á Paulo	—	—	9.469	31
	150	" z Banku dla krajów koronnych	—	—	468.000	—
	151	" zaciągnięta przez Zbór izraelicki w Krakowie	—	—	4.531	99
	153	Funduszowi szpitala św. Łazarza w Krakowie	—	—	331.848	98
	155	Pożyczka z Kasy oszczędności na budowę pralni w szpitalu lwowskim	—	—	20.581	62
	156	" z Banku krajowego na budowę skrzydła przy szpitalu lwowskim	—	—	61.846	59
	157 ¹ / ₂	Funduszowi pożyczki krajowej z r. 1873.	—	—	381.179	46
XV.	159 (V. 20)	Szkoła gospodarstwa lasowego we Lwowie; pożyczka z Kasy oszczędności	—	—	7.066	48
	171	Pożyczka z Kasy oszczędności na szkołę weterynaryi	—	—	12.341	33
	184	Szkoły rękodzielnicze i popieranie przemysłu domowego	300	—	—	—
	194	Badania głębszych pokładów ziemi	20.484	—	—	—
XVI.	208	Do rozporządzałości Wydziału krajowego	4.605	41	—	—
	—	Funduszowi ochotników	—	—	45.000	—
	—	Zaliczki c. k. Skarbowi Państwa	—	—	9.364	15 ¹ / ₂
	—	Rozmaite budżetem nieprzewidziane	6 274	32 ¹ / ₂	—	—
Do przeniesienia			116.958	58	1,414.940	42 ¹ / ₂

Rubryka	Pozycja	Poszczególnienie	Zaległości			
			czynne		bierne	
			zł.	ct.	zł.	ct.
		Z przeniesienia	116.958	58	1,414.940	42 1/2
		D o c h o d y.				
III.	3	Myta	2.905	31	—	—
V.	6 b)	Od stron prywatnych na budowę dróg krajowych	73.845	78 1/2	—	—
VI.	12—13	Zwroty zaliczek z lat ubiegłych	27.052	18 1/2	—	—
	14	Klasztor PP. Benedyktynek w Przemyślu	1.250	—	—	—
	15	PP. Kanoniczki w Krakowie	875	—	—	—
	16	Gmina Piwniczna	2.320	23	—	—
	17	„ Sanok	5.245	15	—	—
	18	„ Chłopczyce	400	—	—	—
	19	„ Brzeszcze	200	—	—	—
	20	„ Tarnów (na bursę św. Kazimierza)	156	25	—	—
	21	Wydział powiatowy w Tarnowie	2.296	09	—	—
	22	Sanok, komitet parafialny obrz. łąć.	3.650	—	—	—
	23	Spółka wodna jasielska	1.249	76	—	—
	24	Wydział powiatowy w Łańcucie	2.700	—	—	—
	25	Marconi Leonard	4.375	—	—	—
	26 a)	Gmina Brzeżany na budowę koszar	17.500	—	—	—
	„ b)	„ Przemyśl „ „ „	17.504	—	—	—
	„ c)	„ Rzeszów „ „ „	14.169	—	—	—
	„ d)	„ Sanok „ „ „	7.088	—	—	—
	„ e)	„ Trembowla „ „ „	36.500	—	—	—
	„ f)	„ Złoczów „ „ „	3.750	—	—	—
	„ g)	„ Gródek „ „ „	14.999	94	—	—
	„ h)	„ Kołomyja „ „ „	28.750	—	—	—
	—	„ Stanisławów „ „ „	60.000	—	—	—
	—	„ Jarosław „ „ „	20.000	—	—	—
	—	Depozyta — zwrot przelanych kredytów z roku 1883. do 1885. dla gmin na budowę koszar	167.000	—	—	—
	27	Dłużnicy Kazimierz i Jan na Ludwinowie pod Krakowem	8.000	—	—	—
	28	Spółka handlu skór w Sanoku	1.000	—	—	—
	29	Towarzystwo powroźnicze w Radymnie	2.875	—	—	—
	30	„ handlu skór w Kulikowie	800	—	—	—
	31	„ „ „ i wyrobu obuwia w Rymanowie	800	—	—	—
	32	„ „ „ owczych i wyrobu kozuchów w Rymanowie	800	—	—	—
	33	Szkoła snycerstwa w Zakopanem	600	—	—	—
	34	„ koronkarstwa „	250	—	—	—
	35	Sierocińscy Stanisław i Franciszka we Lwowie	3.325	08	—	—
	36	Towarzystwo handlu skór w Jarosławiu	2.863	25	—	—
	37	„ tkaczy w Błażowej	2.400	—	—	—
	39	„ wyrobów garncarskich w Kołomyi	1.120	—	—	—
	40	Darowska Barbara i Helena w Krakowie	800	—	—	—
	41	Towarzystwo szewców w Dąbrowej	1.500	—	—	—
	42—43	„ tkaczy w Koszowie	3.000	—	—	—
	44—45	„ handlu skór we Lwowie	11.000	—	—	—
	46	Gmina Skała	1.500	—	—	—
	47	Spółka kuśnierzy w Starym Sączu	3.000	—	—	—
		Do przeniesienia	678.373	61	1,414.940	42 1/2

Rubryka	Pozycja	Poszczególnienie	Zaległości			
			czynne		bierne	
			zł.	ct.	zł.	ct.
		Z przeniesienia	678.373	61	1,414.940	42 1/2
VI.	48—49	Siekierski Ksawery w Ładnej	9.000	—	—	—
	50	Harasimowicz Piotr we Lwowie	500	—	—	—
	51—52	Deskur Franciszek Ksawery w Stanisławowie	7.283	53	—	—
	53—54	Towarzystwo handlu skór w Tarnowie	2.800	—	—	—
	55	„ „ „ w Łańcucie	2.775	—	—	—
	56	„ szewców i garbarzy w Pruchniku	2.625	—	—	—
	57	„ handlu skór w Przemyślu	3.000	—	—	—
	58	„ krawców „Praca“ we Lwowie	800	—	—	—
	59	Rogowscy Józef i Apolonia w Krakowie	1.000	—	—	—
	60	Demiński hr. Zdzisław w Babcicach	4.000	—	—	—
	61	Pawlik Józef w Przemyślu	1.600	—	—	—
	62	Heydenreich Michał we Lwowie	6.090	—	—	—
	63	Wurm Ignacy w Rzeszowie	5.700	—	—	—
	64	Małecy Ludwik, Hipolit i Joanna we Lwowie	3.098	17	—	—
	65	Fibich Władysław w Kleciach	6.000	—	—	—
	68	I. Związkowa pracownia robotników stolarskich „Zorza“ we Lwowie	900	—	—	—
	—	Szpital św. Zofii we Lwowie	10.000	—	—	—
	—	Towarzystwo opieki szpitala dla dzieci w Krakowie	10.000	—	—	—
	—	Moraczewski i Brudzewski w Krygu	4.500	—	—	—
	—	Spółka wodna chorzelowska (w powiecie mieleckim)	6.300	—	—	—
	—	Gmina Głów	500	—	—	—
	—	Pawlikowski Aleksander w Starym Sączu	8.000	—	—	—
	—	Trzemeski Edward we Lwowie	2.700	—	—	—
	—	Szkoła kołodziejstwa w Toustem	1.000	—	—	—
	—	Towarzystwo handlu skór w Sędziszowie	1.000	—	—	—
	—	Kutrzeba i Murczyński w Krakowie	3.000	—	—	—
	—	Towarzystwo tkaczy w Łużny	1.000	—	—	—
	—	Baar Józef we Lwowie	3.000	—	—	—
	—	Meissner Józef w Krakowie	6.000	—	—	—
XII.	83	Pozostały fundusz zapomogi z r. 1866.	103.145	12 1/2	20	—
XIII.	86 a)	Sprzedż książek i druków	12.861	22	—	—
	„ d)	Rozmaite	2.319	39	—	—
	87 a)—l)	Wydziały powiatowe, datki dobrowolne na wykupno grun- tów pod kolei transwersalną	159.324	55	—	—
	—	Dochody byłego funduszu budowy gmachu sejmowego	3.572	27	—	—
	—	Od sprawców kradzieży jasielskiej	5.734	26 1/2	—	—
	—	Zwroty pożyczek udzielonych na zasiewy w r. 1880.	208	66 1/2	—	—
XV.	90	Dodatki do podatków	542.396	51 1/2	—	—
		Razem	1,622.107	31	1,414.960	42 1/2

II.

Fundusz szkolny krajowy.

ZAMKNIĘCIE RACHUNKU

za rok

1886.

Uwaga ogólna. Rachunek wydatków sporządziła c. k. Rada szkolna krajowa.

Do tego rachunku dołącza się :

- a) Wykaz należności czynnych i biernych z lat ubiegłych, pozostałych z końcem roku 1886.
- b) Wykaz porównawczy wydatków z roku 1886. funduszy szkolnych okręgowych, według zamknięć Rad szkolnych okręgowych, z budżetem uchwalonym przez W. Sejm, tudzież z wynikłością, podaną w zamknięciu rachunkowym krajowego funduszu szkolnego (bez miasta Lwowa i Krakowa).
- c) Wykaz zaoszczędzeń w zasiłkach dla funduszy szkolnych okręgowych, za czas od roku 1874. do końca roku 1886.
- d) Wykaz zaległych z końcem roku 1886. zaliczek, udzielonych gminom na budynki szkolne.

F u n d u s z

Liczba		S u m a r y u s z	Wynikłości z r. 1886.					
ru- bryki	po- zycy		Zwyczajne		Nad- zwyczajne		Razem	
budżetu			zł.	ct.	zł.	ct.	zł.	ct.
Wydatki.								
Dział I.								
Zasiłki dla funduszków szkolnych okręgowych.								
I.	1	Na pokrycie niedoboru z powodu płac dla nauczycieli i nauczycielek etatowych, tudzież z powodu remuneracyi dla katechetów na rok 1885/6 wedle preliminarzy Rad szkolnych okręgowych	272.334	94	—	—	272.334	94
II.	2	Na mniejsze potrzeby szkolne i urzędowe	32.333	—	—	—	32.333	—
III.	3	Na przybory naukowe	10.178	33	—	—	10.178	33
IV.	4	Na konferencye okręgowe	13.404	—	—	—	13.404	—
V.	5	Na biblioteki okręgowe	1.910	—	—	—	1.910	—
VI.	6	Na rozmaite wydatki	3.700	—	—	—	3.700	—
VII.	7—8	Na utrzymanie szkół nowych	7.651	61½	—	—	7.651	61½
VIII.	9	Na płace dla nauczycieli i nauczycielek nadetatowych na rok 1885/6	99.687	17	—	—	99.687	17
IX.	10	Zaliczki zwrotne dla funduszków szkolnych okręgowych	—	—	18.500	—	18.500	—
Dział II.								
Wydatki własne funduszu szkolnego krajowego.								
X.	11—12	Substytucye	10.436	76	—	—	10.436	76
XI.	13—16	Zasiłki czasowe dla szkół utrzymywanych przez korporacye	—	—	3.690	—	3.690	—
XII.	17	Adjuta	5.012	19½	—	—	5.012	19½
XIII.	18—20	Remuneracye i zapomogi	28.600	69	—	—	28.600	69
XIV.	21	Remuneracye i zapomogi dla inspektorów okręgowych	2.000	—	—	—	2.000	—
XV.	22—23	Podatki i daniuy	212	58	—	—	212	58
XVI.	24	Koszta podróży i diety	492	78	—	—	492	78
XVII.	25—27	Dodatki pięcioletnie	68.598	68½	—	—	68.598	68½
XVIII.	28	Dodatek do funduszu emerytalnego	12.800	—	—	—	12.800	—
XIX.	29	Emerytury	—	—	5.238	23	5.238	23
XX.	30—48	Dary z łaski	3.380	25	—	—	3.380	25
XXI.	49	Potrzeby szkół ogólnej natury	950	—	—	—	950	—
XXII.	50	Rozmaite wydatki	15.648	21	—	—	15.648	21
XXIII.	51—52	Zasiłki na budowę szkół	—	—	15.000	—	15.000	—
—	—	Zaliczki zwrotne na płace dla nauczycieli i nauczycielek (Wniosek Wydz. kraj. 5000 zł.)	—	—	—	—	—	—
		<i>Suma wydatków rzeczywistych, budżetem objętych</i>	589.331	20½	42.428	23	631.759	43½

s z k o l n y k r a j o w y.

Kwota preliminowana wedle ustawy z dnia 14. Stycznia 1886.			Wynikłości są zatem						Należytości			
zwy- czajne	nadzwy- czajne	razem	mniejsze		większe		w ogóle		czynne		bierne	
			zwy- czajne	nadzwy- czajne	zwy- czajne	nadzwy- czajne	mniej- sze	większe	z roku bieżącego			
zł.	zł.	zł.	zł.	zł.	zł.	zł.	zł.	zł.	zł.	ct.	zł.	ct.
275.152	—	275.152	2.817	—	—	—	2.817	—	—	—	—	—
32.753	—	32.753	420	—	—	—	420	—	—	—	—	—
10.185	—	10.185	7	—	—	—	7	—	—	—	6	—
13.404	—	13.404	—	—	—	—	—	—	—	—	—	—
1.950	—	1.950	40	—	—	—	40	—	—	—	—	—
3.800	—	3.800	100	—	—	—	100	—	—	—	—	—
13.552	—	13.552	5.900	—	—	—	5.900	—	—	—	31	20
100.000	—	100.000	313	—	—	—	313	—	—	—	—	—
—	20.000	20.000	—	1.500	—	—	1.500	—	—	—	—	—
7.000	—	7.000	—	—	3.437	—	—	3.437	—	—	90	—
—	3.690	3.690	—	—	—	—	—	—	—	—	—	—
5.000	—	5.000	—	—	12	—	—	12	—	—	—	—
29.000	—	29.000	399	—	—	—	399	—	—	—	302	50
2.000	—	2.000	—	—	—	—	—	—	—	—	—	—
650	—	650	437	—	—	—	437	—	—	—	—	—
500	—	500	7	—	—	—	7	—	—	—	—	—
77.618	—	77.618	9.020	—	—	—	9.020	—	—	—	132	39
12.800	—	12.800	—	—	—	—	—	—	—	—	—	—
—	5.900	5.900	—	662	—	—	662	—	—	—	232	50
3.492	—	3.492	112	—	—	—	112	—	—	—	66	65
1.000	—	1.000	50	—	—	—	50	—	—	—	50	—
3.800	—	3.800	—	—	11.848	—	—	11.848	—	—	—	—
—	15.000	15.000	—	—	—	—	—	—	—	—	—	—
—	—	—	—	—	—	—	—	—	—	—	—	—
593.656	44.590	638.246	19.622	2.162	15.297	—	21.784	15.297	—	—	911	24
—	—	—	—	—	—	—	6.487	—	—	—	—	—

F u n d u s z

Liczba		S u m a r y u s z	Wynikłości z r. 1886.					
ru- bryki	po- zycyi		Zwyczajne		Nad- zwyczajne		Razem	
budżetu			zł.	ct.	zł.	ct.	zł.	ct.
Dochody.								
I.	1—9	Odsetki od kapitałów	15.380	93 $\frac{1}{2}$	—	—	15.380	93 $\frac{1}{2}$
II.	10-13a	Dochody z dóbr, realności i innych praw	58	71	—	—	58	71
III.	14—16	Dodatki	318	39	—	—	318	39
IV.	17	Zysk ze sprzedaży książek szkolnych	2.835	—	—	—	2.835	—
V.	18	Zapisy i darowizny	—	—	—	—	—	—
VI.	19	Taksy od spadków	9.980	45	—	—	9.980	45
VII.	20—24	Rozmaite wpływy	186.702	41 $\frac{1}{2}$	—	—	186.702	41 $\frac{1}{2}$
VIII.	25	Dodatek z c. k. Skarbu Państwa	54.943	—	—	—	54.943	—
IX.	26	Zwroty zaliczek, udzielonych gminom na budynki szkolne	20.552	79 $\frac{1}{2}$	—	—	20.552	79 $\frac{1}{2}$
—	26a	Zwroty zaliczek na płace nauczycieli i nauczycielek —	—	—	—	—	—	—
—	26b	Dodatek z funduszu krajowego	340.987	74	—	—	340.987	74
<i>Suma dochodów rzeczywistych, budżetem objętych</i>			631.759	43 $\frac{1}{2}$	—	—	631.759	43 $\frac{1}{2}$

Stan majątku obrotowego z końcem roku 1886.

S t a n c z y n n y.

Należytości czynne: a) z lat ubiegłych (patrz alegat a) str. 256) 370.503 zł. 95 $\frac{1}{2}$ ct.
 b) z roku 1886. 77.846 „ 81 $\frac{1}{2}$ „ 448.350 zł. 77 ct.

S t a n b i e r n y.

Należytości bierne: a) z lat ubiegłych (patrz alegat a) str. 256) 217 zł. 09 ct.
 b) z roku 1886. 911 „ 24 „ 1.128 „ 33 „

Czysty stan czynny 447.222 zł. 44 ct.

s z k o l n y k r a j o w y .

Kwota preliminowana wedle ustawy z dnia 14. Stycznia 1886.			Wynikłości są zatem						Należytości			
zwy- czajne	nadzw- yczajne	razem	mniejsze		większe		w ogóle		czynne	bierne		
			zwy- czajne	nadzw- yczajne	zwy- czajne	nadzw- yczajne	mniej- sze	większe	z roku bieżącego			
zł.	zł.	zł.	zł.	zł.	zł.	zł.	zł.	zł.	zł.	ct.	zł.	ct.
14.706	—	14.706	—	—	675	—	—	675	615	09½	—	—
9	—	9	—	—	50	—	—	50	162	64	—	—
530	—	530	212	—	—	—	212	—	504	—	—	—
2.835	—	2.835	—	—	—	—	—	—	—	—	—	—
—	—	—	—	—	—	—	—	—	—	—	—	—
9.000	—	9.000	—	—	980	—	—	980	3.634	05	—	—
176.215	—	176.215	—	—	10.487	—	—	10.487	62.361	03	—	—
54.943	—	54.943	—	—	—	—	—	—	—	—	—	—
20.000	—	20.000	—	—	553	—	—	553	10.570	—	—	—
—	—	—	—	—	—	—	—	—	—	—	—	—
360.008	—	360.008	19.020	—	—	—	19.020	—	—	—	—	—
638.246	—	638.246	19.232	—	12.745	—	19.232	12.745	77.846	81½	—	—
							6.487					

Uwaga. Wydatki mniejsze od budżetu o 6.487 zł.
 Dochody (nie uwzględniając dotacyi z funduszu krajowego) większe o 12.533 „
 W ogóle zatem wynik od budżetu jest korzystniejszy o 19.020 zł.

Wydatki.

Fundusz

Liczba		Poszczególnienie	Wydatki w roku 1886.		Kwota preliminowana według ustawy z dnia 14. Stycznia 1886.
ru- bryki	po- zycyi		zł.	ct.	zł.
budżetu					
Dział I.					
Zasiłki dla funduszków szkolnych okręgowych.					
I.	1	Na pokrycie niedoboru z powodu płac nauczycieli i nauczycielek etatowych, tudzież z powodu remuneracyj dla katechetów na rok 1885 6 wedle preliminarzy Rad szkolnych okręgowych	272.334	94	275.152

szkolny krajowy.

Wydatki.

W porównaniu z kwotą preliminowaną okazują się wydatki		Uzasadnienie różnic	Należytości			
			czynne		bierne	
mniejsze	większe		z roku bieżącego			
zł.	zł.		zł.	ct.	zł.	ct.
2.817	—	<p><i>Uwagi Wydziału krajowego do Działu I.</i></p> <p>a) Wedle wykazu pod. b) dołączonego, preliminowano w Dziale I. w Rubr. I. do VIII. (z wyłączeniem potrzeb dla miasta Lwowa i Krakowa) na rok 1886. ogółem 1,415.357 zł. 98 ct.</p> <p>Wedle zamknięć funduszków szkolnych okręgowych wydano rzeczywiście na te rubryki w roku 1886. kwotę 1,327.138 zł. 94 ct.</p> <p>a zatem wydano ogółem mniej od budżetu o 88.219 zł. 04 ct.</p> <p>podczas gdy Rada szkolna kraj. w niniejszym zamknięciu rachunków w Rubr. I. do VIII. wykazuje wydatek mniejszy, tylko o 9.596 „ 94½ „</p> <p>a zatem wykazuje mniej od rzeczywistego zaoszczędzenia o 78.622 zł. 09½ ct.</p> <p>b) Suma wydatków powyższych rubryk od I. do VIII., stanowiąca zasiłek dla funduszków szkolnych okręgowych, wynosi wedle niniejszego zamknięcia kraj. Rady szkolnej kwotę 441.199 zł. 05½ ct.</p> <p>podczas gdy wedle zamknięć funduszków szkolnych okręgowych (alegat c) do preliminarza za r. 1888. kolumna XI. doch.) fundusze szkolne okręgowe pobrały w r. 1886. zasiłek z kraj. funduszu szkolnego tylko w kwocie 400.136 „ 46½ „</p> <p>a zatem pobrały mniej o 41.062 zł. 59 ct.</p> <p>c) Wreszcie, w Rubr. IX. wydatków niniejszego zamknięcia wykazuje Rada szkolna krajowa zaliczki udzielone Radom szkolnym okręgowym, w kwocie 18.500 zł.</p> <p>wedle zamknięcia zaś funduszków szkolnych okręgowych — fundusze rzeczzone pobrały zaliczki tylko w kwocie 16.500 „</p> <p>a wedle zamknięć dochodów (Rubr. VII. poz. 20) znajdują się u nas na przypisie także zaliczki w kwocie 17.500 zł.</p> <p>Wyjaśnienia różnic pomienionych pod a), b) i c) zażądano do L. W. 43.589/87.</p> <p>Uzasadnienie różnic przez c. k. Radę szkolną krajową.</p> <p>Do Rubr. I. poz. 1. Wydano mniej o 2.817 zł. 06 ct. z powodu zastrzeżenia późniejszego asygnowania dla miasta Krakowa, na rok 1886. preliminowanego zasiłku, a to dopiero po przedłożeniu odnośnego zamknięcia rachunku za tenże rok 1886.</p>				

Wydatki.

F u n d u s z

Liczba		Poszczególnienie	Wydatki w roku 1886.		Kwota preliminowana wedle ustawy z dnia 14. Stycznia 1886.
ru- bryki	po- zycei		zł.	ct.	zł.
budżetu					
II.	2	Na mniejsze potrzeby szkolne i urzędowe	32.333	—	32.753
III.	3	Na przybory naukowe	10.178	33	10.185
IV.	4	Na konferencye okręgowe	13.404	—	13.404
V.	5	Na biblioteki okręgowe	1.910	—	1.950
VI.	6	Na rozmaite wydatki	3.700	—	3.800
VII.		Na utrzymanie szkół nowych :			
	7	Na utrzymanie 38 szkół nowo zorganizowanych i z dniem 1. Września 1885. r. w życie wejść mających, a w preliminarzach funduszków okręgowych nie uwzględnionych	7.651	61½	5.552
	8	Na utrzymanie 150 szkół, które mają się zorganizować i od 1. Września 1886. r. wejść w życie, na czas od 1. Września do końca Grudnia 1886. r.			8.000
		<u>Suma rubryki VII.</u>	7.651	61½	13.552
VIII.	9	Na płace dla nauczycieli i nauczycielek nadetatowych na rok 1885 6	99.687	17	100.000
IX.	10	Zaliczki zwrotne dla funduszków szkolnych okręgowych (nadmierzające)	18.500	—	20.000

szkolny krajowy.

Wydatki.

W porównaniu z kwotą preliminowaną okazują się wydatki		Uzasadnienie różnic	Należytości			
			czynne		bierne	
z roku bieżącego						
mniejsze	większe		zł.	ct.	zł.	ct.
zł.	zł.					
420	—	<i>Do Rubr. II. poz. 2.</i> Wydano mniej o . . . 420 zł. z powodów podanych przy Rubr. I. poz. 1.	—	—	—	—
7	—	<i>Do Rubr. III. poz. 3.</i> Wydano mniej o 6 zł. 67 ct. z powodu, iż dotychczas nie podniesiono kwoty 6 zł. asygnowanej rozporządzeniem z dnia 16. Marca 1887. w c. k. głównym Urzędzie podatkowym w Krakowie dla szkoły ludowej w Rusocicach, na sprawienie liczydła.	—	—	6	—
—	—		—	—	—	—
40	—	<i>Do Rubr. V. i VI. poz. 5 i 6.</i> Wydano mniej z powodów podanych przy Rubr. I. poz. 1.	—	—	—	—
100	—		—	—	—	—
5.900	—	<i>Do Rubr. VII. poz. 7 i 8.</i> Wydano mniej o 5.900 zł. 38½ ct. z powodu, iż dla wielu szkół nowych z dniem 1. Września 1885. względnie, z 1. Września 1886. w życie weszłych, Rady szkolne okręgowe nie żądały dodatkowego zasiłku z krajowego funduszu szkolnego i pokryły odnośną nadwyżkę wydatków zaoszczędzeniami innych rubryk, względnie, nadwyżkami dochodów miejscowych funduszy szkolnych.	—	—	31	20
5.900	—		—	—	31	20
313	—	<i>Do Rubr. VIII. poz. 9.</i> Wydano mniej o 312 zł. 83 ct. z powodu, iż ta kwota okazała się zbędną.	—	—	—	—
1.500	—	<i>Do Rubr. IX. poz. 10.</i> Wydatek mniejszy o 1.500 zł. z powodu zarządzenia energicznego ściągania zaległych prestacyj szkolnych na płace nauczycieli, i udzielania zaliczek tylko w razie udowodnionej i niezbędnej potrzeby. (Patrz uwagę Wydziału kraj. do Działu I. c).	—	—	—	—

Wydatki.

Fundusz

Liczba		Poszczególności	Wydatki w roku 1886.		Kwota preliminowana według ustawy z dnia 14. Stycznia 1886.
ru- bryki	po- zyty		zł.	ct.	zł.
budżetu					
Dział II.					
Wydatki własne funduszu szkolnego krajowego.					
Substytucye.					
X.	11	Na wynagrodzenie dla nauczycieli i nauczycielek za godziny nadobowiązkowe	10.436	76	3.500
	12	Na zastępstwo chorych lub w urzędowaniu przeszkodzonych nauczycieli			
		<u>Suma rubryki X.</u>	10.436	76	7.000
XI. Zasilki czasowe dla szkół utrzymywanych przez korporacye.					
<i>(Nadzwyczajne).</i>					
	13	Dla szkoły klasztornej PP. Benedyktynek obrządku ormiańskiego we Lwowie	2.000	—	2.000
	14	Dla szkoły klasztornej PP. Klarysek w Starym Sączu	250	—	250
	15	Dla szkoły klasztornej PP. Benedyktynek obrządku łacińskiego w Przemyśle	1.440	—	1.440
	16	Dla szkoły klasztornej OO. Bazylianów w Ławrowie	—	—	—
		<u>Suma rubryki XI.</u>	3.690	—	3.690
XII. Adjuta.					
	17	Dla kandydatów i kandydatek stanu nauczycielskiego	5.012	19½	5.000
XIII. Remuneracye i zapomogi.					
	18	Remuneracye zmienne i zapomogi dla nauczycieli	13.989	26	14.000
	19	Remuneracye i zapomogi dla katechetów	11.669	77	12.000
	20	Remuneracye za naukę robót ręcznych	2.941	66	3.000
		<u>Suma rubryki XIII.</u>	28.600	69	29.000
XIV.	21	Remuneracye i zapomogi dla inspektorów okręgowych	2.000	—	2.000
XV. Podatki i daniny.					
	22	Na podatki i ekwiwalenta z gruntów i realności szkolnych	120	02	500
	23	Dodatek konkurencyjny na część budynku szkolnego w Tarnowie	92	56	150
		<u>Suma rubryki XV.</u>	212	58	650

szkolny krajowy.

Wydatki.

W porównaniu z kwotą preliminowaną okazują się wydatki		Uzasadnienie różnic	Należytości			
			czynne		bierne	
			z roku bieżącego			
mniejsze zł.	większe zł.		zł.	ct.	zł.	ct.
—	3.437	Do Rubr. X. poz. 11 i 12. Wydano więcej o 3.436 zł. 76 ct. z powodu zaprowadzenia półdiennej nauki w wielu szkołach, tudzież z powodu wielu nowo zorganizowanych szkół.	—	—	90	—
—	3.437		—	—	90	—
—	—		—	—	—	—
—	—		—	—	—	—
—	—		—	—	—	—
—	—		—	—	—	—
—	12	Do Rubr. XII. poz. 17. Wydatek większy o 12 zł. 19½ ct. z powodu nadebrania adjutum pedagogicznego przez Oktawię Mniszkównę, praktykantkę przy szkole w Nowym Sączu za Listopad 1886. w kwocie 8 zł. 33 ct. i przez Juliana Klauzek, praktykanta przy szkole w Tarnopolu, za czas od 15. do końca Listopada 1885. w kwocie 4 zł. 16½ ct. Powyższe nadpłaty zostały ściągnięte w Styczniu 1887. r.	—	—	—	—
11	—	Do Rubr. XIII. poz. 18. 19. 20. Wydatek mniejszy o 399 zł. 31 ct. ponieważ niektóre zapomogi i remuneracye dotychczas podniesione nie zostały.	—	—	302	50
330	—		—	—	—	—
58	—		—	—	—	—
399	—		—	—	302	50
—	—		—	—	—	—
380	—	Do Rubr. XV. poz. 22. 23. Wydatek mniejszy o 437 zł. 42 ct., ponieważ przypadający podatek od gruntów szkolnych tylko częściowo w tym roku zapłacono, w Tarnowie zaś oprócz kosztów asekuracyjnych żadne inne wydatki konkurencyjne nie były asygnowane.	—	—	—	—
57	—		—	—	—	—
437	—		—	—	—	—

Wydatki.

Fundusz

Liczba		Poszczególne.	Wydatki w roku 1886.		Kwota preliminowana wedle ust. z dnia 14. Stycz. 1886.
ru- bryki	po- zycei		zł.	ct.	zł.
budżetu					
XVI.		Koszta podróży i diety.			
	24	Koszta podróży i diety dla nauczycieli, przeniesionych ze względu- dów służbowych	492	78	500
XVII.		Dodatki pięcioletnie.			
	25	Dodatki dla nauczycieli do tego czasu już asygnowane	68.598	68½	53.170
	26	Drugie i trzecie dodatki w roku 1886. r. przypadające			11.879
	27	Pierwsze dodatki w roku 1886. przypadające			12.569
		Suma rubryki XVII.	68.598	68½	77.618
XVIII.		Dodatek do funduszu emerytalnego.			
	28	Dodatek stałe systemizowany na emerytury dla nauczycieli eta- towych i na zaopatrzenie wdów i sierót po nauczycielach	12.800	—	12.800
XIX.		Emerytury.			
	29	Dla nauczycieli, którzy utracą posady wskutek reorganizacyi szkół (<i>nadzwyczajne</i>)	5.238	23	5.900
XX.		Dary z łaski.			
		<i>a) Stałe.</i>			
	30	Januszewskiej Wiktorji 1 sierota	24	23	21
	31	Kloss Franciszka	35	—	35
	32	Hołubowicz Petronela	63	—	63
	33	Klesiewicz Julia	36	—	36
	34	Dubil Amalia	57	75	63
	35	Prokopowicz Emilia	30	—	30
	36	Mikiewicz Eleonora	20	—	20
	37	Hurakowska Marya	38	32½	39
	38	Konopnicka Katarzyna	105	—	105
	39	Potocka Walerya	31	50	31
	40	Praszałowicz Marya	50	—	40
	41	Filipowska Joanna	17	50	53
	42	Kołodrasinińska Zofia	80	—	80
	43	Januszewska Wiktorja	180	55	167
	44	Elzner Karolina	80	—	80
		Do przeniesienia	848	85½	863

szkolny krajowy.

Wydatki

W porównaniu z kwotą prelimnującą okazują się wydatki		Uzasadnienie różnic	Należytości			
			czynne		bierne	
			z roku bieżącego			
mniejsze zł.	większe zł.		zł.	ct.	zł.	ct.
7	—	<i>Do Rubr. XVI. poz. 24.</i> Wydatek mniejszy o 7 zł. 22 ct. z powodu zmienności tej rubryki.	—	—	—	—
9.020	—	<i>Do Rubr. XVII. poz. 25. do 27.</i> Wydatek mniejszy o 9.019 zł. 31½ ct. z powodu, iż znacznej liczbie nauczycieli przy szkołach jeszcze nie zorganizowanych, a temsamem na etat nie przeniesionych, nie przyznano dodatków pięcioletnich; jakoteż z powodu, że wielu prośb o należne dodatki pięcioletnie dotychczas jeszcze nie przedłożono.	—	—	132	39
9.020	—		—	—	132	39
—	—		—	—	—	—
662	—	<i>Do Rubr. XIX. poz. 29.</i> Wydatek mniejszy o 661 zł. 77 ct. z powodu wstrzymania rozporządzeniem z dnia 20. Grudnia 1886. L. 16.707. emerytury Talpacza Bazylego w kwocie 136 zł., tudzież rozp. z dnia 11. Lipca 1887. do L. 8760 emerytury Feliksa Lalickiego w kwocie 210 zł. wreszcie rozp. z dnia 5. Lipca 1886. do L. 6832. emerytury Kazimierza Dębickiego w kwocie 210 zł. jakoteż z powodu, że niektóre należytości dotychczas nie zostały pobrane.	—	—	232	50
—	3	<i>Do Rubr. XX.</i> Wydano ogółem mniej o 111 zł. 75 ct. z następujących powodów: <i>Do poz. 30.</i> Wydatek większy o 3 zł. 23 ct. ponieważ należytość za Kwiecień 1885. dopiero w Październiku 1886. przeprowadzono do funduszu emerytalnego.	—	—	66	65
—	5	<i>Do poz. 34.</i> Wydatek mniejszy o 5 zł. 25 ct. ponieważ dotychczas nie pobrano należytości za Grudzień 1886.	—	—	—	—
—	—	<i>Do poz. 40.</i> Wydatek większy o 10 zł. — ct. ponieważ należytość za IV. kwartał 1885. wypłacono dopiero w Lipcu 1886. r.	—	—	—	—
35	10	<i>Do poz. 41.</i> Wydatek mniejszy o 35 zł. 50 ct. z powodu nie pobrania należytości za czas od 1. Maja 1886. do końca Grudnia 1886. roku.	—	—	—	—
—	13	<i>Do poz. 43.</i> Wydatek większy o 13 zł. 55 ct. ponieważ należytość za Kwiecień 1885. przeprowadzono do funduszu emerytalnego dopiero w Październiku 1886. r.	—	—	66	65
40	26		—	—	—	—

Wydatki.

Fundusz

Liczba		Poszczególne	Wydatki w roku 1886.		Kwota prelimino- wana we- dle ustawy z dnia 14. Stycznia 1886.
ru- bryki	po- zycyi		zł.	ct.	zł.
budżetu					
XX.		Z przeniesienia	848	85½	863
	45	Rogozińska Józefa	40	—	40
	46	Seniów Agata	38	48½	38
	47	Nowomiejska Karolina	51	10	51
	—	a) Zaczekiewicz Helena	122	50	—
	—	b) Witkowska Julia	51	10	—
	—	c) Łepka Eulampia	51	10	—
	—	d) Czaporowska Tekla	63	87	—
	—	e) Kamińska Tekla	38	14	—
	—	f) Lang Magdalena	51	10	—
		<u>Razem</u>	1.356	25	992
	48	b) <i>Jednorazowe</i>	2.024	—	2.500
		<u>Suma rubryki XX.</u>	3.380	25	3.492
XXI.		Potrzeby szkół ogólnej natury.			
	49	Potrzeby ogólne szkół wedle obecnego stanu	950	—	1.000

szkolny krajowy.

Wydatki.

W porównaniu z kwotą preliminowaną okazują się wydatki		Uzasadnienie różnic	Należytości			
mniejsze zł.	większe zł.		czynne		bierne	
			z roku bieżącego			
			zł.	ct.	zł.	ct.
40	26				66 65	
—	—	<i>Wydatki niepreliminowane.</i> (Patrz Zaczkiewicz Helena do Lang Magdalena) asygnowano w zastępstwie gmin, które w swoim czasie mają je zwrócić, mianowicie, patrz:				
—	123	Rozp. Rady szk. kraj. z dnia 31. Marca 1877. L. 2525. (gmina Jasło).				
—	51	Rozp. Rady szk. kraj. z dnia 28. Grudnia 1877. L. 7706. (gmina Zarki, Moczydło, Mętków).				
—	51	Rozp. Rady szk. kraj. z dnia 28. Grudnia 1877. L. 6960. (strona później oznaczyć się mająca).				
—	64	Rozp. Rady szk. kraj. z dnia 2. Lutego 1882. L. 310. (gminy Kobyłanka i Dominikowce).				
—	38	Rozp. Rady szk. kraj. z dnia 1. Sierpnia 1882. L. 6555. (strony konkurujące do utrzymania szkoły w Krystynopolu).				
—	51	Rozp. Rady szk. kraj. z dnia 23. Grudnia 1881. L. 13337. (gminy Czerwonogród, Nagorzany, Kryków).				
40	404	Zwroty odnośnych wydatków zarachowane są w dochodach Rubr. VII. poz. 21.				
476	—	<i>Do poz. 48.</i> Wydatek mniejszy o 476 zł. z powodu zmienności tej rubryki.				
516	404	Z tego zaoszczędzenia pokryto jednak przeważną część wydatków pod poz. a) do f) wykazanych, na które nie preliminowano żadnej kwoty, albowiem wydatki te tylko chwilowo z krajowego funduszu szkolnego są pokrywane i mają być zwrócone od tych gmin, w których zastępstwie zostały uiszczone.				
112					66 65	
50	—	<i>Do Rubr. XXI. poz. 49.</i> Wydatek mniejszy o 50 zł. ponieważ Antoni Warchałowski, nauczyciel szkoły w Straszęcinie do końca Czerwca 1887. r. nie podniósł zasiłku, asygnowanego rozp. z dnia 11. Marca 1887. do L. 1214. na odbycie sześciotygodniowej praktyki koszykarskiej w Zagórzcu.				
					50 —	

Wydatki.

Fundusz

Liczba		Poszczególnienie	Wydatki w roku 1886.		Kwota prelimino- wana wedle ust. z dnia 14. Stycz. 1886.
ru- bryki	po- zyeji		zł.	ct.	zł.
budżetu					
XXII.		Rozmaite wydatki.			
	50	Dodatek służbowy dla nauczycieli szkół pospolitych w Krakowie	4.133	11	3.800
	50a	Rozmaite inne	11.515	10	—
		Suma rubryki XXII.	15.648	21	3.800
XXIII.		Zasilki na budowę szkół.			
	51	Zasilki bezwrotne (<i>nadzwyczajne</i>)	5.000	—	5.000
	52	Zasilki zwrotne (<i>nadzwyczajne</i>)	10.000	—	10.000
		<i>Suma rubryki XXIII. (nadzwyczajne)</i>	15.000	—	15.000
—	—	Zaliczki zwrotne na płace nauczycieli i nauczycielek (wniosek Wydziału krajowego 5.000 zł.)	—	—	—

szkolny krajowy.

Wydatki.

W porównaniu z kwotą preliminowaną okazują się wydatki		Uzasadnienie różnic		Należitości			
				czynne		bierne	
mniejsze zł.	większe zł.			z roku bieżącego			
				zł.	ct.	zł.	ct.
—	333	<p><i>Do Rubr. XXII. poz. 50.</i> Wydano więcej o 333 zł. 11 ct. z powodu asygnowania Władysławowi Lachowiczowi w myśl odezwy do L. W. 53.358[86 dodatku służbowego, podwyższonego o 100 zł. — ct. tudzież w myśl odezwy do LW. 28009/86 asygnowano dodatkowo dodatki służbowe za czas od 1. Września 1885. do 30. Września 1886. nauczycielom w Krakowie, Tomaszowi Klimondzie i Stefanowi Cześnikiewiczowi, po 108 zł. 33 ct. 216 „ 66 „ a za czas od 31. Grudnia 1886. po 25 „ — „ 50 „ — „ Razem 366 zł. 66 ct.</p> <p>Z tego odpisano w skutek śmierci kierującego nauczyciela, Kopaczka należność dodatku w kwocie 33 „ 55 „ pozostało przekroczenie budżetu o 333 zł. 11 ct.</p>		—	—	—	—
—	11.515	<p><i>Do Rubr. XXII. poz. 50 a.</i> Wydano więcej o 11.515 zł. 10 ct. z powodu mylnych zarachowań przez c. k. Urzędy podatkowe.</p> <p>Mylne te wydatki przypisane zostały do zwrotu krajowemu funduszowi szkolnemu w Rubr. VII. poz. 21. dochodów.</p>		—	—	—	—
—	11.848			—	—	—	—
—	—			—	—	—	—
—	—			—	—	—	—
—	—			—	—	—	—

Dochody.

Fundusz

Liczba		Poszczególzenie	Dochody w roku 1886.		Kwota prelimino- wana wedle ust. z dnia 14. Stycz. 1886.
ru- bryki	po- zycy		zł.	ct.	zł.
budżetn					
Dochody.					
I. Odsetki od kapitałów.					
1		Od 4½% obligacyj pożyczki krajowej z roku 1883.	1.431	—	1.431
1		„ 4½% obligacyj pożyczki krajowej z roku 1884.	3.775	50	3.775
3		„ 6% listów zastawnych Zakładu kredytowego ziemskiego w Krakowie	690	—	690
4		„ 4% listów zastaw. galic. Towarzystwa kredytowego ziemskiego we Lwowie	28	—	28
5		„ 5% listów tegoż Towarzystwa	7.876	66	7.835
6		„ 4% książeczki Banku krajowego	—	—	7
6a		„ 4½% listów zastawnych galic. Towarzystwa kredytowego ziem- skiego we Lwowie (kupon za trzy dni)	—	45	—
7		5% od kapitałów hipotekowanych w walucie wied., w ogólnej sumie 1.231 zł. 15 kr. w. w.	29	42½	26
8		5% od kapitałów hipotekowanych w walucie polskiej, w ogólnej sumie 51.130 złp. 27 groszy	1.215	78	639
9		5% od kapitałów hipotekowanych na realnościach w Krakowie, w ogólnej sumie 22.415 złp. 20 gr.	334	12	275
Suma rubryki I.			15.380	93½	14.706

szkolny krajowy.

Dochody.

W porównaniu z kwotą preliminowaną okazują się dochody		Uzasadnienie różnic	Należitości				
			czynne		bierne		
			z roku bieżącego				
mniejsze	większe			zł.	ct.	zł.	ct.
zł.	zł.			zł.	ct.	zł.	ct.
		Do poz. 5. Dochód większy, gdyż dokupiono listów zastawnych na 1.000 zł., które przyniosły w odsetkach 50 zł. — ct.					
		a po strąceniu odsetek biernych, zapłaconych przy zakupie listu na 10.000 zł. (w miejsce wylosowanego), w kwocie 8 „ 34 „					
		okazuje się większy dochód jak obok — w kwocie 41 zł. 66 ct.					
		Do poz. 6. Dochód mniejszy, ponieważ w tym roku nie podniesiono odsetek, lecz zostawiono je przy książeccze.					
	42	Do poz. 6. a.) Dochód niespodziewany, od listów zastawnych zakupionych na dniu 28. grudnia 1886., w im. wart. na 1.200 zł.					
		Do poz. 7. 8. 9. Dochód większy, ponieważ uiszczono część zaległości.					
		Zestawienie ogólne.					
		Z początkiem r. 1886. stan efektów wynosił 285.671 zł. 32 ct.					
		W ciągu roku 1886. spieniężono lub skonwertowano :					
	7	a) 5% listy zast. gal. Towarzystwa kredytow. ziemskiego imiennej wartości . 167.700 zł. — ct.					
		b) 4½% oblig. pożycz. kraj. z r. 1883. im. wart. 500 „ — „			13 76½		
	4	c) 4% książeczkę Banku kraj. 65 „ 59 „ 168.265 zł. 59 ct.			576 76		
	577				24 57		
	59						
		Natomiast dokupiono lub otrzymano z konwersyi :					
	7	a) 5% listy zast. gal. Tow. kred. ziemskiego we Lwowie im. wartości 10.000 zł. — ct.				615 09½	
	682	b) 4½% listy j. w. 158.900 „ — „					
		c) 4½% oblig. pożycz. kraj. z r. 1883. im. wartości 500 „ — „					
	675	d) 4% książeczkę Bank. kraj. (dokończono) 16 „ 25 „ 169.416 zł. 25 ct.					
		Z porównania przybyło efektów. im. wart. 1.150 „ 66 „					
		Stan efektów z końcem r. 1886. wynosi 286.821 zł. 98 ct.					

Dochody.

Fundusz.

Liczba		Poszczególzenie	Dochody w roku 1886.		Kwota prelimino- wana wedle ust. z dnia 14. Stycz. 1886.
ru- bryki	po- zyty		zł.	ct.	zł.
budżetu					
II.		Dochody z dóbr, realności i innych praw.			
10		Czynsz z ogrodu w Dunajowie	1	42	1
11		„ „ „ w Krukienicach	1	89	2
12		„ „ „ w Biéczu	3	15	1
13		„ „ wydzierżawionych gruntów w Zagórze	5	—	5
13a		„ „ budynku szkolnego w Tarnowie od stron obowiązanych	47	25	—
Suma rubryki II.			58	71	9
III.		D o d a t k i.			
14		Od c. k. Skarbu Salin zwrot $\frac{1}{3}$ pensyj emerytalnych nauczycieli i nauczycielek szkoły głównej i panińskiej w Wieliczce	210	—	490
15		Od gminy Zaleszczyki dodatek na wydatki kancelaryjne, a to: a) miasto Zaleszczyki 12 zł. 23 ct. b) „ „ „ stare 1 „ 62 „ c) obszar dworski — „ 15 „	3	39	14
16		Od żydowskiej gminy tarnowskiej, dodatek na utrzymanie IV. klasy przy szkole głównej	105	—	26
Suma rubryki III.			318	39	530
IV.	17	Zysk ze sprzedaży książek szkolnych	2.835	—	2.235
V.	18	Zapisy i darowizny	—	—	—
VI.	19	Taksy od spadków	9.980	45	9.000

szkolny krajowy.

Dochody.

W porównaniu z kwotą preliminowaną okazują się dochody		Uzasadnienie różnic	Należytości			
			czynne		bierne	
z roku bieżącego						
zł.	zł.		zł.	ct.	zł.	ct.
—	1		—	71	—	—
—	—		—	—	—	—
—	2	<i>Do poz. 12 i 13 a).</i> Dochód większy z powodu, iż w roku bieżącym ściągnięto 49 zł. 24½ ct. na poczet zaległości.	—	—	—	—
—	—		—	—	—	—
—	47		—	—	—	—
—	—		161	98	—	—
—	50		162	64	—	—
280	—	<i>Do poz. 14.</i> Należytość zaległa z lat dawniejszych tej pozycyi wynosi 2.507 zł. 17 ct. bieżąca za rok 1886. 490 " — " Razem 2.997 zł. 17 ct. Na to uiszczono w r. 1886. 210 " — " Pozostało w zaległości z końcem r. 1886. 2.787 zł. 17 ct. O wywalczenie tej należytości toczy się spór z c. k. Rządem. Urgensa i korespondencye w tej sprawie przeprowadzono do LW. 17.078/86, 23.433/86, 29.840/86, 45.148/86.	490	—	—	—
11	—	<i>Do poz. 15.</i> Zwrot. zaległości urgowano do LW. 36.781/86 49.761/86, 15.900/86, 31.126/86, 35.488/87, 45.285/87.	14	—	—	—
—	79	<i>Do poz. 16.</i> Dochód większy, z powodu ściągnięcia zaległości.	—	—	—	—
291	79		504	—	—	—
212	—		—	—	—	—
—	—		—	—	—	—
—	—		—	—	—	—
—	980	<i>Do poz. 19.</i> Dochód większy z powodu zmienności tej rubryki.	3,634	05	—	—

Dochody.

Fundusz

Liczba		Poszczególńienie	Dochody w roku 1886.		Kwota prelimino- wana wedle ust. z dnia 14. Stycz. 1886.
ru- bryki	po- zycyi		zł.	ct.	zł.
budżetu					
VII.		Rozmaite wpływy.			
	20	Zwroty zaliczek, funduszom szkolnym okręgowym udzielonych	17.750	—	20.000
	21	Zwroty wydatków innych rubryk budżetowych (zwroty korela- tywne, tudzież zwroty mylnych przeprowadzeń c. k. Kas poborowych).	5.164	70	5.000
Do przeniesienia			22.914	70	25.000

szkolny krajowy.

Dochody.

W porównaniu z kwotą preliminowaną okazują się dochody		Uzasadnienie różnic		Należności			
				czynne		bierne	
mniejsze	większe			z roku bieżącego			
zł.	zł.			zł.	ct.	zł.	ct.
2.250	—	<p><i>Do poz. 20.</i> Zaległość zaliczek Rad szkolnych okręgowych, wynosiła z końcem roku budżetowego 1885. kwotę . . . 40.792 zł. 73½ ct.</p> <p>W ciągu roku 1886. przypisano nowych zaliczek z roku bieżącego w kwocie . . . 17.500 " — "</p> <p>Suma . . . 58.292 zł. 73½ ct.</p> <p>Z tego odpisano na mocy aktu do LW. 22.855/86. . . 2.444 " 24 "</p> <p>Pozostało . . . 55.848 zł. 49½ ct.</p> <p>W roku 1886. uiszczono . . . 17.750 " — "</p> <p>Zaległość z końcem r. 1886. wynosi 38.098 zł. 49½ ct. przypisana do zwrotu następującym c. k. Radom szkolnym okręgowym: w Brzeżanach 1000 zł., Gródku 8.433 zł. 30½ ct., Jaworowie 1500 zł., Krakowie zamiej. 4.500 zł., Pilźnie 8.665 zł. 19 ct. Przemyślu 2.000 zł., Rohatynie 5.000 zł., Stryju 1.500 zł., Stanisławowie 1.500 zł., Tarnowie 2.000 zł., Zaleszczykach 2.000 zł. — O doróżnicy z odnośną Rubr. wydatków X p. 10 i z zamknięciem funduszów szkolnych okręgowych — patrz uwagę c) przy Dziale I. Rub. I.</p>		14.000	—	—	—
—	165	<p><i>Do poz. 21.</i> Dochód większy o . . . 164 zł. 70 ct. z powodu, iż nie można dokładnie obliczyć zmiennych wpływów tej rubryki. Często rektyfikacja omyłek, popełnianych przez c. k. Urzędy podatkowe wpłynęła na podwyższenie wynikłości. Mylne te zarachowania wynosiły wedle księgi przychodów w roku 1886. kwotę . . . 3.185 zł. 20 ct. a w roku 1887. do końca Lipca . . . 12.114 " 86 " to też w tych uiszczeniach znajduje prawdopodobnie pokrycie kwota 11.515 zł. 10 ct. podana w Rubr. XXII. poz. 50a) wydatków, z tą atoli różnicą, iż Rada szkolna krajowa zarachowała te wydatki na poczet roku 1886., podczas gdy w księgach przychodu znajdują się na przypisie w roku 1887. Wyjaśnienia tej różnicy zażądał Wydział kraj. od Rady szkolnej krajowej odezwą do LW. 45.120/87.</p>		1.153	93½	—	—
2.250	165			15.153	93½	—	—

Dochody.

Fundusz

Liczba		Poszczególności	Dochody w roku 1886.		Kwota preliminowana wedle ust. z dnia 14. Stycz. 1886.
ru- bryki	po- zycyi		zł.	ct.	zł.
budżetu					
VII.		Z przeniesienia	22.914	70	25.000
	22	Zwroty zaliczek miasta Krakowa, Sanoka i Tarnopola z lat dawniejszych	1.143	—	1.200
	23	Różne nieprzewidziane	13	76	15
	24	Zwroty zaoszczędzeń w zasiłkach, danych funduszom szkolnym okręgowym, za czas od roku 1874. po koniec roku 1886.	162.630	95½	150.000
		<u>Suma rubryki VII.</u>	186.702	41½	176.215
VIII.	25	Dodatek z c. k. Skarbu Państwa	54.943	—	54.943

szkolny krajowy.

Dochody.

W porównaniu z kwotą preliminowaną okazują się dochody		Uzasadnienie różnic	Należytości			
			czynne		bierne	
z roku bieżącego						
zł.	zł.		zł.	ct.	zł.	ct.
2.250	165		15.153	93½	—	—
57	—	<i>Do poz. 22.</i> Dochód mniejszy z powodu, że na poczet zaległości wpłynęła tylko 5. rata w kwocie 1.143 zł. od gminy m. Krakowa, na inne zaległości nie wpłynęło mimo urgensów do LW. 36 781/86, 49.761/86, 15.900/87, 31.126/87, 35.488/87, 45.285/87.	608	44	—	—
2	—	<i>Do poz. 23.</i> Dochód mniejszy z powodu zmienności tej rubryki.	—	—	—	—
—	12.631	<i>Do poz. 24.</i> Należytość zaległa nadebranych zasiłków wynosiła z końcem roku 1885. 427.270 zł. 25 ct.	46.598	65½	—	—
2.309	12.796	W roku 1886. udzielono za wiele zasiłku Radom szkolnym okręgowym w kwocie	62.361	03	—	—
	10.487	Suma 46.598 „ 65½ „ Z tego odpisano w roku 1886. 11.124 „ 26½ „ Pozostało 462.744 zł. 64 ct. Na poczet tej należytości uiszczono w roku 1886. 162.630 „ 95½ „ a zatem zaległość czynna z końcem roku 1886. wynosi 300.113 zł. 68½ ct. z której przypada na zaległość z lat dawniejszych 253.515 zł. 03 ct. a na zaległość z roku 1886. . 46.598 „ 65½ „ (Dołącza się alegat pod c.)				
—	—	<i>Do poz. 25.</i> Dodatek ten ze Skarbu państwa przyznany jest krajowemu funduszowi szkolnemu na mocy reskryptu c. k. Ministerstwa wyznań i oświaty z dnia 29. Września 1869. L. 6.865 (§. 66. Ust. państw. z dnia 14. Maja 1869. d. u. p. Nr. 62.), a to wedle przecięcia sumy dopłaty ze Skarbu państwa z lat 1866., 1867. i 1868.	—	—	—	—

Dochody.

Fundusz

Liczba		Poszczególnienie	Dochody w roku 1886.		Kwota preliminowana wedle ust. z dnia 14. Stycz. 1886.
ru- bryki	po- zycy		zł.	ct.	zł.
budżetu					
IX.	26	Zwroty zaliczek, udzielonych gminom na budynki szkolne	20.552	79½	20.000
—	26a	Zwroty zaliczek na płace nauczycieli i nauczycielek	—	—	—
—	26b	Dodatek z funduszu krajowego	340.987	74	360.008

szkolny krajowy

Dochody.

W porównaniu z kwotą preliminowaną okazują się dochody		Uzasadnienie różnic	Należytości			
			czynne		bierne	
			z roku bieżącego			
mniejsze zł.	większe zł.		zł.	ct.	zł.	ct.
—	553	<p><i>Do poz. 26.</i> Dochód większy, ponieważ w tym roku uiszczono część zaległych należytości.</p> <p>Zaległość zaliczek zwrotnych wynosiła z końcem roku 1885. 95.790 zł. 31 ct.</p> <p>W roku 1886. przypisano do zwrotu na podstawie rozporządzeń Rady szkolnej kraj. 10.600 " — "</p> <p>(Ponieważ w wydatkach z tego tytułu wykazano tylko 10.000 zł., wezwano do LW. 45.120/87. Radę szkolną krajową o wyjaśnienie różnicy.)</p> <p>Razem . . . 106.390 zł. 31 ct.</p> <p>Na poczet tej należytości uiszczono w r. 1886. 20.552 " 79½ "</p> <p>Pozostała zaległość z końcem roku 1886. w kwocie 85.837 zł. 51½ ct.</p> <p>z której przypada na zaległość:</p> <p>a) z lat ubiegłych kwota 75.267 zł. 51½ ct.</p> <p>b) z roku 1886. 10.570 " — "</p> <p>(Patrz alegat pod d). dołączony).</p> <p>Gminy spłacają powyższe zaliczki w ratach od 1 do 10 lat.</p>	10.570	—	—	—
19.020	—	<p><i>Do poz. 26. b.</i> Dochód mniejszy, gdyż pobrano dotację tylko w tej wysokości, jaka okazała się potrzebną do pokrycia niedoboru.</p>	—	—	—	—

Alegat a) do zamknięcia rachunku krajowego funduszu szkolnego za rok 1886.

Wykaz należytości

czynnych i biernych z lat ubiegłych, pozostałych z końcem roku 1886.

Rubryka	P o s z c z e g ó l n i e n i e	Należytości			
		czynne		bierne	
		zł.	ct.	zł.	ct.
	W y d a t k i.				
XVII.	Dodatki pięcioletnie			75	02
XIX.	Emerytury	—		142	07
	D o c h o d y.				
I.	Odsetki od kapitałów		5	—	—
II.	Dochody z dóbr realności i innych praw	1.272	39	—	—
III.	Dodatki	2.307	63	—	—
VI.	Taksy od spadków	4.309	07	—	—
VII.	Rozmaite wpływy	287.342	30	—	—
IX.	Zwroty zaliczek udzielonych gminom na budynki szkolne	75.267	51 $\frac{1}{2}$	—	—
	Suma	370.503	95 $\frac{1}{2}$	217	09
	Uwaga.				
	Oprócz powyżej wykazanej należytości czynnej prowadzą się w ewidencji ksiąg naszych rachunkowych:				
	a) kwota wydana zaliczkowo funduszowi miejscowemu i okręgowemu w Krakowie na pokrycie kosztów substytucyjnych w latach od roku 1876. do dnia 31. Sierpnia 1883. roku w sumie 82.058 zł. 91 ct. (Sprawa ta pozostaje w rekursie),				
	b) pretensya do Skarbu Królestwa polskiego, a względnie rosyjskiego, w sumie 232.265 złp. 22 gr. czyli 58.066 zł. 43 $\frac{1}{2}$ ct. o której wywalczenie prowadzą się od lat wielu z wymienionym rządem płonne dotychczas układy.				

Alegat b)

do zamknięcia rachunku krajowego funduszu szkolnego

za rok

1886.

W Y

porównawczy wydatków z roku 1886. funduszków szkolnych okręgowych, według
tudzież

podaną w zamknięciu rachunkowem
(bez miasta Lwowa)

Kolumny według zamknięć funduszków szk. okręgowych	Rubryki budżetu	Nazwa rubryki	Preliminowano bez miasta Lwowa		Z tego potrąca się kwoty preliminowane dla miasta Krakowa	
			zł.	ct.	zł.	ct.
I. i II.	I.	Na pokrycie niedoboru z powodu płac nauczycieli i nauczycielek etatowych, tudzież z powodu remuneracyj dla katechetów za rok 1885/6 . . .	1,298.818	77	58.460	—
III.	II.	Pomniejsze potrzeby szkolne	32.753	21	420	—
IV.	III.	Przybory naukowe	10.185	—	75	—
V.	IV.	Na konferencye okręgowe	13.404	—	—	—
VI.	V.	Na biblioteki okręgowe	1.950	—	50	—
VII.	VI.	Rozmaite wydatki	3.800	—	100	—
VIII.	VIII.	Na płace nauczycieli i nauczycielek nadetatowych	100.000	—	—	—
		Suma	1,460.910	98	59.105	—
—	VII.	Na utrzymanie szkół nowych preliminowano kwotę która mieści się w poszczególnych kolumnach rozchodu; dla braku zaś rozdziału tego wydatku, przyjmuje się w uiszczeniu kwotę podaną w zamknięciu krajowego funduszu szkolnego za rok 1886.	13.552	—	—	—
		Razem	1,474.462	98	59.105	—
<p>Uwaga. Z kwoty preliminowanej przez Wys. Sejm, oprócz potrzeb dla miasta Lwowa, wyłączono także i potrzeby dla miasta Krakowa, a to z powodu, iż dla braku zamknięć odnośnych, przez Radę szkolną krajową nie nadesłanych, wynikłości tego okręgu szkolnego nie są objęte zamknięciami rachunków funduszków szkolnych okręgowych.</p>						

K A Z

zamknięć Rad szkolnych okręgowych, z budżetem uchwalonym przez Wysoki Sejm, z wynikiem
krajowego funduszu szkolnego i Krakowa).

Kwota preliminowana bez m. Lwowa i Krakowa, wzięta do porównania z wynikami zamknięć Rad szkolnych okręgowych		Wynikłość według zamknięć 35 Rad szkolnych okręgowych po straceniu odpowiednich korelatywów		Wydano od preliminowanej kwoty				Rada szkolna krajowa w zamknięciu krajowego funduszu szkolnego za rok 1886: wykazuje			
				m n i e j		w i ę c e j		m n i e j		w i ę c e j	
				zł.	ct.	zł.	ct.	zł.	ct.	zł.	ct.
1,240.358	77	1,192.503	94	47.854	83	—	—	2.817	06	—	—
32.333	21	32.952	80 $\frac{1}{2}$	—	—	619	59 $\frac{1}{2}$	420	—	—	—
10.110	—	115	63	9.994	37	—	—	6	67	—	—
13.404	—	8.035	94	5.368	06	—	—	—	—	—	—
1.900	—	1.144	84	455	16	—	—	40	—	—	—
3.700	—	8.296	69 $\frac{1}{2}$	—	—	4.596	69 $\frac{1}{2}$	100	—	—	—
100.000	—	76.137	47 $\frac{1}{2}$	23.862	52 $\frac{1}{2}$	—	—	312	83	—	—
1,401.805	98	1,319.487	32 $\frac{1}{2}$	87.534	94 $\frac{1}{2}$	5.216	29	3.696	56	—	—
13.522	—	—	—	—	—	—	—	—	—	—	—
—	—	7.651	61 $\frac{1}{2}$	5.900	38 $\frac{1}{2}$	—	—	5.900	38 $\frac{1}{2}$	—	—
1,415.357	98	1,327.138	94	93.435	33	5.216	29	9.596	94 $\frac{1}{2}$	—	—
				88.219	04						

Alegat c). do zamknięcia rachunku krajowego funduszu szkolnego za rok 1886.

W Y K A Z

zaoszczędzeń w zasiłkach dla funduszów szkolnych okręgowych za czas od roku 1874. do końca roku 1886., ułożony na podstawie zamknięć rachunkowych 35. Rad szkolnych okręgowych, sporządzonych przez Radę szkolną krajową.

Liczba porządkowa	Nazwa c. k. Rady szkolnej okręgowej	Należytość						Odpisano w roku 1886.		Uiszczono w roku 1886.		Pozostała zaległość z końcem roku 1886.		U w a g i
		zaległa z końcem roku 1885.		bieżąca za rok 1886.		Razem		zł.	ct.	zł.	ct.	zł.	ct.	
		zł.	ct.	zł.	ct.	zł.	ct.							
1	Bochnia . . .	42.845	01½	6	05	42.851	06½	—	—	15.541	—	27.310	06½	<p>W celu ściągnięcia zaległości Wydział krajowy każdego miesiąca urguje zbiorowo c. k. Rady szkolne okręgowe i c. k. Radę szkolną krajową, przesyłając jej stan nadebranych zasiłków z końcem każdego miesiąca, z prośbą o przyspieszenie zwrotów.</p> <p>Takie odezwy wystosowano:</p> <p>16. Wrz. 1886 do f. 54.824 18. Paźdz. " " 61.576 15. List. " " 67.000 31. Grud. " " 74.673 15. Stycz. 1887 " 2.665 18. Lutego " " 8.779 17. Marca " " 13.929 23. " " 20.264 31. Maja " " 26.496 15. Lipca " " 34.897 30. " " " 39.133</p> <p>oprócz powyższych odezwy przeprowadzono liczne korespondencje z pojedynczymi c. k. Radami szkolnymi okręgowymi, c. k. Starostwami i c. k. Urzędami podatkowymi.</p>
2	Brzeżany . . .	174	76½	—	—	174	76½	—	—	174	76½	—	—	
3	Czortków . . .	5.863	47	1.698	07	7.561	54	—	—	5.863	47	1.698	07	
4	Drohobycz . . .	2.589	85½	1.611	21½	4.201	07	—	—	2.589	85	1.611	22	
5	Gorlice . . .	2.656	66	126	46	2.783	12	—	—	2.000	—	783	12	
6	Gródek . . .	9.466	20	456	46½	9.922	66½	9.209	39½	—	—	713	27	
7	Jarosław . . .	19.036	50½	1.227	88½	20.264	39	—	—	3.000	—	17.264	39	
8	Jasło . . .	5.309	76½	2.533	58	7.843	34½	—	—	5.309	76½	2.533	58	
9	Jaworów . . .	8.308	61½	605	41½	8.914	03	—	—	1.300	—	7.614	03	
10	Kałusz . . .	16.604	38½	20	99½	16.625	38	—	—	5.450	—	11.175	38	
11	Kolbuszowa . . .	1.489	68½	—	—	1.489	68½	—	—	1.000	—	489	68½	
12	Kołomyja . . .	9.190	34½	—	—	9.190	34½	—	—	5.531	73	3.658	61½	
13	Kraków (zamięjska)	5.644	58	134	39	5.778	97	1.631	87	—	—	4.147	10	
14	Lwów . . .	9.099	08	—	—	9.099	08	—	—	2.200	—	6.899	08	
15	Mielec . . .	1.185	56½	7	38½	1.192	95	—	—	536	51½	656	43½	
16	Myślenice . . .	5.927	17	34	85	5.962	02	—	—	4.617	10½	1.344	91½	
17	Nadwórna . . .	3.722	85	1.487	93	5.210	78	—	—	3.722	85	1.487	93	
18	Nowy-Sącz . . .	11.845	93½	141	41	11.987	34½	—	—	7.016	36	4.970	98½	
19	Pilzno . . .	5.700	22½	—	—	5.700	22½	—	—	4.290	81½	1.409	41	
20	Przemyśl . . .	7.116	23	—	—	7.116	23	—	—	4 264	45½	2.851	77½	
21	Rohatyn . . .	8.354	23	3.084	57½	11.438	80½	—	—	6.319	93	5.118	87½	
22	Rzeszów . . .	21.061	26	—	—	21.061	26	—	—	12.581	35½	8.479	90½	
23	Sambor . . .	8.630	00½	—	—	8.630	00½	—	—	2.766	25	5.863	75½	
24	Sanok . . .	8.373	32	2.126	94½	10.500	26½	—	—	7.373	32	3.126	94½	
25	Śniatyn . . .	8.672	77½	1.606	38½	10.279	16	—	—	5.460	79	4.818	37	
26	Sokal . . .	1.675	00½	—	—	1.675	00½	—	—	1.675	00½	—	—	
27	Stanisławów . . .	12.281	92	4.418	73½	16.700	65½	—	—	2.866	05	13.834	60½	
28	Stryj . . .	39.566	87½	1.333	35	40.900	22½	—	—	5.000	—	35.900	22½	
29	Tarnopol . . .	40.198	62½	17.794	63½	57.993	26	283	—	5.362	57½	52.347	68½	
30	Tarnów . . .	22.765	06½	—	—	22 765	06½	—	—	6.011	89	16.753	17½	
31	Trembowla . . .	3.493	27	—	—	3.493	27	—	—	3.493	27	—	—	
32	Wadowice . . .	27.791	10½	2.230	06½	30.021	17	—	—	8.420	—	21.601	17	
33	Zaleszczyki . . .	7.521	14½	1.949	83½	9.470	98	—	—	6.489	75	2.981	23	
34	Żółkiew . . .	14.956	20½	1.438	88½	16.395	09	—	—	6.402	09	9.993	—	
35	Złoczów . . .	28.152	54½	523	14½	28.675	69	—	—	8.000	—	20.675	69	
	Suma . . .	427.270	25	46.598	65½	473.868	90½	11.124	26½	162.630	95½	300.113	68½*	

* Z tej kwoty przypada na zaległość z lat dawniejszych	253.515	zł.	03	ct.
na zaległość z roku 1886.	46 598	"	65½	"
Razem	300.113	zł.	68½	ct.
Z tej należności odpisano w roku 1887. (po konie Lipca)	11.361	"	10½	"
Pozostało	288 752	zł.	58	ct.
Na to uiszczono w roku 1887. (po konie Lipca)	18.696	"	43½	"
Zaległość z końcem Lipca 1887. roku wynosi	270.056	zł.	14½	ct.

Alegat d) do zamknięcia rachunku krajowego funduszu szkolnego za r. 1886.

WYKAZ

zaległych z końcem roku 1886. zaliczek, udzielonych gminom na budynki szkolne.

Powiat	Liczba porządkowa	Nazwa gmin	Należytość do spłaty		Spłacono w r. 1886.		Należytość pozostała z końca r. 1886.	
			zł.	ct.	zł.	ct.	zł.	ct.
Rohatyn	1	Babuchów gmina	500	—	—	—	500	—
Brzozów	2	Bachorzec „	100	—	—	—	100	—
Gródek	3	Bar „	60	—	20	—	40	—
Sambor	4	Barańczyce „	400	—	—	—	400	—
Nowysącz	5	Bartków i Posadowa „	200	—	20	—	180	—
Brody	6	Blich „	312	50	62	50	250	—
Cieszanów	7	Bihale „	450	—	50	—	400	—
Sambor	8	Biskowice „	100	—	100	—	—	—
Złoczów	9	Bortków „	400	—	194	20	205	80
Borszczów	10	Borszczów „	300	—	150	—	150	—
Bóbrka	11	Bóbrka miasto	700	—	100	—	600	—
Bóbrka	12	Bóbrka gmina	250	—	50	—	200	—
Brody	13	Boratyn „	300	—	30	—	270	—
Łańcut	14	Brzoza królewska „	350	—	35	—	315	—
Jasło	15	Brzyszczyki „	81	—	27	—	54	—
Buczacz	16	Buczacz „	750	—	450	—	300	—
Bóbrka	17	Bukowina „	400	—	—	—	400	—
Kamionka	18	Busk „	900	—	300	—	600	—
Horodenka	19	Chocimierz „	500	—	50	—	450	—
Mościska	20	Chorośnica „	500	—	—	—	500	—
Staremiasto	21	Chyrów „	120	—	60	—	60	—
Przemyśl	22	Cyków „	240	—	—	—	240	—
Stanisławów	23	Czerniejów „	50	—	—	—	50	—
Lwów	24	Czerepin „	270	—	30	—	240	—
Rzeszów	25	Czudec miasto	250	—	—	—	250	—
Rzeszów	26	Czudeckie przedmieście „	150	—	100	—	50	—
Brody	27	Czystopady gmina	64	—	—	—	64	—
Lwów	28	Czyszki „	120	—	—	—	120	—
Stryj	29	Daszawa „	500	—	—	—	500	—
Dąbrowa	30	Dąbrowa „	3.323	12	415	39	2.907	73
Łańcut	31	Dembno „	480	—	60	—	420	—
Łańcut	32	Dębina „	400	—	—	—	400	—
Dobromil	33	Dobromil miasto	1.050	—	450	—	600	—
Kamionka	34	Dobrotwór gmina	150	—	50	—	100	—
Nadwórna	35	Dora „	300	—	30	—	270	—
Zółkiew	36	Doroszków „	400	—	—	—	400	—
Brody	37	Dubie „	300	—	30	—	270	—
Brzozów	38	Dubiecko „	750	—	200	—	550	—
Stanisławów	39	Dubowce z Dechową „	400	—	40	—	360	—
Krosno	40	Dukla „	240	—	—	—	240	—
Krosno	41	Dukla „	800	—	—	—	800	—
Mielec	42	Dulcza wielka „	400	—	160	—	240	—
Jarosław	43	Duńkowice „	300	—	100	—	200	—
Horodenka	44	Dźurków „	150	—	50	—	100	—
Zydaczów	45	Folwarki żydaczowskie „	226	89	76	95	149	94
Skalał	46	Faszcówka „	400	—	50	—	350	—
Lwów	47	Ganezary „	500	—	—	—	500	—
Brody	48	Gaje starobrodzkie „	240	—	30	—	210	—
Łańcut	49	Giedlarowa „	300	—	—	—	300	—
Ropczyce	50	Glinik „	100	—	—	—	100	—
Do przeniesienia . .			20.527	51	3571	04	16.956	47

Wykaz zaległych z końcem roku 1886. zaliczek,

Powiat	Liczba porządkowa	Nazwa gmin	Należytość do spłaty		Spłacono w r. 1886.		Należytość pozostała z końcem r. 1886.	
			zł.	ct.	zł.	ct.	zł.	ct.
		Z przeniesienia . .	20.527	51	3.571	04	16.958	47
Złoczów	51	Gołogóry gmina	240	—	65	—	175	—
Złoczów	52	Gołogóry „	125	—	—	—	125	—
Jasło	53	Gołajowice „	39	—	13	—	26	—
Przemysł	54	Grochowce „	500	—	—	—	500	—
Skalat	55	Grzymałów „	200	—	—	—	200	—
Husiatyn	56	Hadynkówce „	100	—	50	—	50	—
Przemysł	57	Hermanowice „	250	—	25	—	225	—
Zbaraż	58	Hnliczki „	600	—	—	—	600	—
Złoczów	59	Hołów „	540	—	60	—	480	—
Tłumacz	60	Hostów „	300	—	—	—	300	—
Husiatyn	61	Husiatyn „	720	—	80	—	640	—
Rzeszów	62	Hyżne „	200	—	40	—	160	—
Nisko	63	Jarocin „	300	—	30	—	270	—
Lwów	64	Jaryczów „	350	—	—	—	350	—
Brzesko	65	Jasień „	700	—	100	—	600	—
Złoczów	66	Jezierzanka „	90	—	—	—	90	—
Trembowla	67	Ilawcze „	250	—	50	—	200	—
Myślenice	68	Jordanów „	200	—	100	—	100	—
Wadowice	69	Izdebnik „	600	—	100	—	500	—
Kałusz	70	Kałusz „	400	—	200	—	200	—
Lwów	71	Kamienopol „	300	—	—	—	300	—
Tarnów	72	Klikowa „	300	—	50	—	250	—
Sanok	73	Klimkówka „	300	—	50	—	250	—
Cieszanów	74	Kobelnica ruska „	550	—	—	—	550	—
Trembowla	75	Kobyłowloki „	300	—	100	—	200	—
Kołomyja	76	Kołomyja „	200	—	100	—	100	—
Rzeszów	77	Konieczkowa „	500	—	—	—	500	—
Krosno	78	Korczyn „	150	—	50	—	100	—
Sanok	79	Kostarowce „	540	—	60	—	480	—
Zbaraż	80	Korszyłówka „	450	—	50	—	400	—
Przemysł	81	Kosienice „	300	—	—	—	300	—
Tarnów	82	Kowalowa „	500	—	50	—	450	—
Lwów	83	Krasów „	200	—	40	—	160	—
Kossów	84	Kuty miasto	900	—	300	—	600	—
Mościska	85	Królia gmina	30	60	20	40	10	20
Mościska	86	Krakowiec „	120	—	40	—	80	—
Krosno	87	Krościenko „	600	—	100	—	500	—
Lwów	88	Krotoszyn „	500	—	50	—	450	—
Sokal	89	Krystynopol „	400	—	100	—	300	—
Stanisławów	90	Kryłós „	100	—	50	—	50	—
Wadowice	91	Krzęcin „	100	—	—	—	100	—
Myślenice	92	Krzyszkowice „	700	—	100	—	600	—
Przemysł	93	Krzywcze „	160	—	40	—	120	—
Lwów	94	Kulparków „	600	—	—	—	600	—
Żywiec	95	Lachowice „	300	—	180	—	120	—
Wadowice	96	Lanckorona „	180	—	60	—	120	—
Bóbrka	97	Leszczyn „	60	—	40	—	20	—
Łańcut	98	Leżajsk „	3.000	—	250	—	2.750	—
Bochnia	99	Lipnica dolna „	240	—	—	—	240	—
Bochnia	100	Lipnica murowana „	450	—	150	—	300	—
Grybów	101	Lipnica wielka „	300	—	30	—	270	—
		Do przeniesienia .	40.562	11	6.544	44	34.017	67

udzielonych gminom na budynki szkolne.

P o w i a t	Liczba porządkowa	N a z w a g m i n	Należyłość do spłaty		Spłacono w r. 1886.		Należyłość pozostała z końcem r. 1886.	
			zł.	zł.	zł.	zł.	zł.	zł.
		Z przeniesienia . .	40.562	11	6.544	44	34.017	67
Lwów	102	Lubiana gmina	400	—	—	—	400	—
Łańcut	103	Łańcut miasto	2.000	—	—	—	2.000	—
Łańcut	104	Łańcut gmina	1.000	—	1.000	—	—	—
Biała	105	Łęki "	150	—	100	—	50	—
Brody	106	Łopatyn "	400	—	200	—	200	—
Trembowła	107	Łoszniów "	250	—	50	—	200	—
Trembowła	108	Łoszniów "	62	50	62	50	—	—
Jarosław	109	Łowce "	300	—	30	—	270	—
Tarnopol	110	Magdalówka "	600	—	—	—	600	—
Złoczów	111	Majdan gołogórski "	200	—	—	—	200	—
Lisko	112	Manasterzec "	400	—	—	—	400	—
Nowy-Sącz	113	Marcinkowice "	200	—	20	—	180	—
Gródek	114	Milatyn "	20	—	20	—	—	—
Złoczów	115	Mitulín "	25	—	—	—	25	—
Bóbrka	116	Mołotów z Demidowem "	200	—	—	—	200	—
Mościska	117	Mościska "	1.750	—	500	—	1.250	—
Lwów	118	Mostki "	300	—	—	—	300	—
Mościska	119	Mysłatycze "	500	—	—	—	500	—
Tarnopol	120	Myszkowice "	400	—	—	—	400	—
Nadwórna	121	Nadwórna "	120	—	80	—	40	—
Nadwórna	122	Nadwórna miasto	2.480	—	320	—	2.160	—
Kamionka	123	Niemilów gmina	240	—	80	—	160	—
Bochnia	124	Niepołomice "	700	—	100	—	600	—
Borszczów	125	Niwra "	400	—	—	—	400	—
Nisko	126	Nisko "	300	—	150	—	150	—
Krosno	127	Odrzykoń "	300	—	100	—	200	—
Cieszanów	128	Oleszyce "	1.300	—	200	—	1.100	—
Cieszanów	129	Oleszyce "	900	—	100	—	800	—
Tłumacz	130	Olszanica "	400	—	100	—	300	—
Sambor	131	Ortynice "	300	—	—	—	300	—
Wadowice	132	Osiek "	120	—	40	—	80	—
Jasło	133	Osiek "	50	—	50	—	—	—
Myślenice	134	Osielec "	500	—	—	—	500	—
Ropeczyce	135	Ostrów "	540	—	60	—	480	—
Biała	136	Oświęcim "	300	—	100	—	200	—
Złoczów	137	Ożydów "	100	—	100	—	—	—
Mielec	138	Padew narodowa "	200	—	200	—	—	—
Buczacz	139	Petlikowce "	150	—	100	—	50	—
Złoczów	140	Pietrycze "	200	—	20	—	180	—
Jarosław	141	Piskorowice "	200	—	100	—	100	—
Kossów	142	Pistyń "	300	—	180	—	120	—
Kossów	143	Pistyń miasteczko	200	—	100	—	100	—
Przemyśl	144	Pleszowice gmina	200	—	—	—	200	—
Zydaczów	145	Pobereże "	180	—	60	—	120	—
Stanisławów	146	Pobereże "	900	—	100	—	800	—
Lwów	147	Podborce "	200	—	—	—	200	—
Stryj	148	Podhorodce "	153	22	—	—	153	22
Śniatyn	149	Podwysokie "	600	—	200	—	400	—
Rudki	150	Pohorce "	80	—	40	—	40	—
Złoczów	151	Pomorzany "	300	—	—	—	300	—
Lwów	152	Porszna "	300	—	—	—	300	—
		Do przeniesienia . .	62.932	83	11.206	94	51.725	89

Wykaz zaległych z końcem roku 1886. zaliczek,

P o w i a t	Liczba porządkowa	N a z w a g m i n	Należytość do spłaty		Spłacono w r. 1886.		Należytość pozostała z końcem r. 1886.	
			zł.	ct.	zł.	ct.	zł.	ct.
		Z przeniesienia . .	62.932	83	11.206	94	51.725	89
Buczacz	153	Potok złoty gmina	50	—	—	—	50	—
Krosno	154	Potok "	400	—	—	—	400	—
Nisko	155	Pryszów kameralny "	200	—	20	—	180	—
Przemyśl	156	Przemyśl miasto	1 800	—	600	—	1.200	—
Rzeszów	157	Przewrotne gmina	480	—	160	—	320	—
Jasło	158	Przybówka "	160	—	40	—	120	—
Lwów	159	Pustomyty "	200	—	20	—	180	—
Jarosław	160	Radymno "	2.625	—	875	—	1.750	—
Kamionka	161	Radziechów "	2.259	52	376	72	1.882	80
Sambor	162	Rajtarowice "	300	—	—	—	300	—
Kołomyja	163	Rakowczyk "	100	—	50	—	50	—
Skałat	164	Raszowce "	100	—	50	—	50	—
Gródek	165	Redatycze "	100	—	50	—	50	—
Rohatyn	166	Rohatyn "	1.500	—	500	—	1.000	—
Stryj	167	Rozhureze "	60	—	60	—	—	—
Jasło	168	Równe "	120	—	40	—	80	—
Gorlice	169	Rzepiennik strzyżewski "	500	—	—	—	500	—
Rzeszów	170	Rzeszów "	1.200	—	300	—	900	—
Sanok	171	Sanok "	240	—	120	—	120	—
Jaworów	172	Sarny "	500	—	200	—	300	—
Mielec	173	Schönanger "	200	—	50	—	150	—
Kołomyja	174	Siemakowce "	400	—	—	—	400	—
Łańcut	175	Siennów "	600	—	100	—	500	—
Jarosław	176	Sieniawa v. Dybków i Wylewa	1.582	96	—	—	1.582	96
Przemyśl	177	Sierakośce gmina	300	—	30	—	270	—
Borszczów	178	Skała "	100	—	50	—	50	—
Borszczów	179	Skała "	400	—	200	—	200	—
Lwów	180	Skniłów "	500	—	—	—	500	—
Brody	181	Smarzów "	150	—	100	—	50	—
Kolbuszowa	182	Sokołów "	1.200	—	401	95 $\frac{1}{2}$	798	04 $\frac{1}{2}$
Lwów	183	Sokolniki "	600	—	—	—	600	—
Nowy targ	184	Sromowce "	200	—	100	—	100	—
Złoczów	185	Sławna "	60	—	30	—	30	—
Złoczów	186	Snowiec "	300	—	—	—	300	—
Kamionka	187	Spas "	300	—	—	—	300	—
Staremiasto	188	Staremiasto "	100	—	50	—	50	—
Kamionka	189	Stojanów "	50	—	50	—	—	—
Zbaraż	190	Stryjówka "	750	—	250	—	500	—
Przemyśl	191	Stubno "	25	—	25	—	—	—
Lwów	192	Stroniatyn "	900	—	—	—	900	—
Kamionka	193	Środopolece "	240	—	60	—	180	—
Lwów	194	Środki "	120	—	—	—	120	—
Gorlice	195	Strzeszyn "	400	—	40	—	360	—
Brody	196	Suchodoły "	200	—	100	—	100	—
Bóbrka	197	Suchodół "	400	—	40	—	360	—
Brody	198	Suchowola "	150	—	100	—	50	—
Myślenice	199	Sutkowice "	320	—	200	—	120	—
Rzeszów	200	Swilcza "	200	—	100	—	100	—
Nadwórna	201	Tarnawica leśna "	300	—	—	—	300	—
Sokal	202	Tartaków miasteczko	800	—	80	—	720	—
Staremiasto	203	Terło szlacheckie i rustykalne	200	—	20	—	180	—
		Do przeniesienia . .	87.875	31	16.845	61 $\frac{1}{2}$	71.029	69 $\frac{1}{2}$

udzielonych gminom na pożyczki szkolne.

Powiat	Liczba porządkowa	Nazwa gmin	Należytość do spłaty		Spłacono w r. 1886.		Należytość pozostała z końcem r. 1886.	
			zł.	ct.	zł.	ct.	zł.	ct.
		Z przeniesienia . . .	87.875	31	16.845	61½	71.029	69½
		gmina						
		Trościaniec	540	—	60	—	480	—
		Temeszów	300	—	100	—	200	—
		Trzciana	160	—	40	—	120	—
		Trzciana	500	—	—	—	500	—
		Trzcianiec	96	82	56	82	40	—
		Trzeboś	300	—	100	—	200	—
		Tuligłowy	52	20	34	80	17	40
		Tuligłowy	100	—	100	—	—	—
		Turka	511	86	—	—	511	86
		Turze	90	—	30	—	60	—
		Tyczyn	230	—	146	50	83	50
		Tyczyn	500	—	50	—	450	—
		Tyśmienica	200	—	20	—	180	—
		Uhełna	140	—	40	—	100	—
		Uhnów	150	—	100	—	50	—
		Uście solne	1.400	—	650	82	749	18
		Usznia	100	—	50	—	50	—
		Urlów	66	64	—	—	66	64
		Urlów z Chrabieźną	26	68	—	—	26	68
		Urzejowice	450	—	50	—	400	—
		Weryń	450	—	150	—	300	—
		Wesołów	416	—	94	—	322	—
		Wielkie oczy	600	—	200	—	400	—
		Wierzbiany	300	—	30	—	270	—
		Widelki	200	—	100	—	100	—
		Witkowice	160	—	80	—	80	—
		Witków nowy	600	—	—	—	600	—
		Winniki	1.400	—	—	—	1.400	—
		Wola czarnokoniecka	720	—	80	—	640	—
		Wołeniów	600	—	100	—	500	—
		Wołosów	300	—	—	—	300	—
		Wołoszyczyna	540	—	120	—	420	—
		Wybranówka	120	—	56	50	63	50
		Wysoka Łańcucka	100	—	100	—	—	—
		Żabcze	100	—	100	—	—	—
		Zagórzany	60	—	30	—	30	—
		Zakomarze	60	—	—	—	60	—
		Załęże	60	—	30	—	30	—
		Zamarstynów	400	—	40	—	360	—
		Zarzeczce	24	80	24	80	—	—
		Zawidowice	400	—	—	—	400	—
		Zazdroś	150	—	100	—	50	—
		Zboiska	200	—	—	—	200	—
		Zdziarzec	240	—	60	—	180	—
		Zołyńia miasto i wieś	100	—	66	67	33	33
		Zórawniki gmina	400	—	40	—	360	—
		Zubrza	1.350	—	—	—	1.350	—
		Żurawno	800	—	289	37½	510	62½
		Żurawno	1.750	—	186	89½	1.563	10½
		Razem . . .	106.390	31	20.552	79½	85.837	51½

Uwaga.

Zaległość w kwocie 85.837 zł. 51½ ct. rozpada się:
a) na zaległość z lat dawniejszych w kwocie 75.267 zł. 51½ ct.
b) " " z roku 1886 w kwocie 10.570 " " "

Razem . . . 85.837 zł. 51½ ct.

III.

KRAJOWY SZPITAL POWSZECHNY

WE LWOWIE.

ODDZIAŁ CHORYCH I POŁOŻNIC.

ZAMKNIĘCIE RACHUNKU

za rok

1886.

L. W. 49.964/1887.

Krajowy szpital

Liczba		SUMARYUSZ	Oddział				Razem		Kwota preliminar. według ustawy z d. 22. Stycznia 1886.
			chorych		położnic				
ru- bryki	po- zycyi		Wynikłości w roku 1886.						
budżetu			zł.	ct.	zł.	ct.	zł.	ct.	
Wydatki.									
I.	1-14	Plące i emolumenta etatowe	28.901	59	2.321	—	31.222	59	32.401
II.	15-21	Koszta utrzymania osób nieetatowych	22.500	16	2.029	12	24.529	28	26.836
III.	22-29	Pensye i emerytury	3.640	36	181	—	3.821	36	3.824
IV.	30-33	Zaopatrzenia i dary z łaski	326	—	62	75	388	75	389
V.	34	Odprawy i spłaty kwartałów pośmiert.	50	—	—	—	50	—	100
VI.	35-36	Remuneracye i zapomogi	882	12	78	58	960	70	930
VII.	37-46	Koszta gospodarcze	70.699	94 ^{1/2}	4.950	28	75.650	22 ^{1/2}	77.329
VIII.	47-50	Koszta sanitarne	15.019	98	1.455	—	16.474	98	13.290
IX.	51	Koszta kancelaryjne	810	04	51	—	861	04	1.050
X.	52	Koszta kapliczne	187	47	—	—	187	47	300
XI.	53-55	Utrzymanie budynków	6.137	39	696	79	6.834	18	4.430
XII.	56-57	Odsetki od kapitałów dłużnych	1.408	06	352	02	1.760	08	1.760
XIII.	58	Podatki i daniny	8	12	—	—	8	12	300
XIV.	59-60	Rozmaite	238	59	25	—	263	59	600
XV.	61	Zapomogi dla położnic	—	—	3.198	—	3.198	—	3.000
XVI.	62	Koszta utrzymania dzieci zrodzonych na bezpłatnym oddziale położnic	—	—	48	45	48	45	30
XVII.	63	Koszta utrzymania dzieci w szpitalu św. Zofii	12.000	—	—	—	12.000	—	12.000
XVIII.	64	Najem pomieszczeń	1.022	50	500	—	1.522	50	3.000
Suma wydatków			163.832	32 ^{1/2}	15.948	99	179.781	31 ^{1/2}	181.569
—	65	Nadwyżka dochodów oddana do fundu- szu krajowego	39.157	54 ^{1/2}	—	—	39.157	54 ^{1/2}	11.659
Razem			202.989	87	15.948	99	218.938	86	193.228
Dochody.									
I.	1-2	Dodatki	24.068	63	147	20	24.215	83	23.527
II.	3	Oplaty pośmiertne	5.395	—	—	—	5.395	—	5.827
III.	4-5	Zwroty kosztów leczenia	171.899	12	11.781	66	183.680	78	155.765
IV.	6	Rozmaite	1.627	12	82	18	1.709	30	1.000
Suma dochodów			202.959	87	12.011	04	215.000	91	186.119
—	7	Dotacya z funduszu krajowego	—	—	3.937	95	3.937	95	7.109
Razem zgodnie z wydatkami			202.989	87	15.948	99	218.938	86	193.228

powszechny we Lwowie.

W porównaniu z kwotą preliminowaną okazują się wyniki		Uzasadnienie różnic		Należytości			
				czynne		bierne	
				z roku bieżącego			
				zł.	ct.	zł.	ct.
		Sumaryczne porównanie preliminowanych kwot z rzeczywistą wynikłością bez względu na oddaną do funduszu krajowego nadwyżkę dochodów i pobraną od tegoż funduszu dotacją przedstawia wynik następujący:					
1.179	—			1.409	42	—	—
2.307	—						
2	—	I. Oddział chorych.				58	36
—	—	Wydanki preliminowane 166.585 zł.					
50	—	" rzeczywiste 163.832 "					
—	31	wydatek <i>mniejszy</i> o 2.753 zł.					
1.680	—	Dochody preliminowane 178.244 zł.					
—	3.185	" rzeczywiste 202.990 "					
189	—	dochód <i>większy</i> o 24.746 "					
113	—	<i>wynik korzystniejszy</i> o 27.499 zł.				296	20
—	2.404						
—	—	II. Oddział położnic.					
292	—	Wydanki preliminowane 14.984 zł.					
336	—	" rzeczywiste 15.949 "					
—	198	wydatek <i>większy</i> o 965 zł.					
—	18	Dochody preliminowane 7.875 zł.					
—	—	" rzeczywiste 12.011 "					
1.477	—	dochód <i>większy</i> o 4.136 "					
7.625	5.836	<i>wynik korzystniejszy</i> o 3.171 zł.					
—	27.499	Ogółem w obydwóch oddziałach wynik korzystniejszy o 30.670 zł.					
7.625	33.335	Ogólna nadwyżka dochodów wynosiła wedle budżetu 4.550 "		1.409	42	354	56
—	25.710	Nadwyżka dochodów oddana funduszowi krajowemu 39.158 zł.					
—	—	Dotacja pobrana z funduszu krajowego 3.938 "					
—	688	zatem czysty zwrot nadwyżki 35.220 zł.					
432	—	z porównania okazuje się wynik korzystniejszy o 30.670 "		3.036	47	—	—
—	27.916	zgodny a) z większą nadwyżką 27.499 zł.		126.732	03 ¹ / ₂	—	—
—	709	b) z mniejszą dotacją 3.171 "					
432	29.313	razem 30.670 zł.					
3.171	—						
3.603	29.313			129.818	50 ¹ / ₂	—	—
—	25.710						

Stan majątku z końcem roku 1886.

Należytości czynne:		Stan czynny.			
a) w rubrykach wydatków: bieżące	1.409 zł. 42 ct.	Szczegół.	Ogół.		
z lat ubiegłych (str. 274)	158 " 58 "	1.568 zł. — ct.			
b) w rubrykach dochodów: bieżące	129.818 zł. 50 ¹ / ₂ ct.				
z lat ubiegłych (str. 274)	51.828 " 53 ¹ / ₂ "	181.647 " 04 "		183.215 zł. 04 ct.	
		Stan bierny.			
Należytość bierna: z roku bieżącego		354 zł. 56 ct.			
z lat ubiegłych (str. 274)		1 " 24 "	355 " 80 "		
		Czysty stan czynny		182.859 zł. 24 ct.	

Wydatki.

Krajowy szpital

Liczba		Poszczególnienie	Oddział				Razem		Kwota preliminar. wedle ustawy z d. 22. stycznia 1886.
			chorych		położnic				
			ru- bryki	po- zyoyi	Wydatki w roku 1886.				
budżetu			zł.	ct.	zł.	ct.	zł.	ct.	zł.
I.		Płace i emolumenta etatowe.							
1		Dyrektor, płaca	1.493	—	107	—	1.600	—	1.600
		„ 2 dodatki pięcioletnie	560	—	40	—	600	—	600
		„ dodatek na pomieszkanie	373	—	27	—	400	—	400
		„ opał	157	—	11	—	168	—	180
2		7 prymaryuszów, płace	8.400	—	—	—	8.400	—	8.400
		„ dodatki pięcioletnie	2.400	—	—	—	2.400	—	2.400
3		Profesor położnictwa, płaca	—	—	650	—	650	—	650
4		8 sekundaryuszów, płace	3.453	06	400	—	3.853	06	4.800
5		4 asystentów, płace	1.869	30	—	—	1.869	30	2.000
6		Akuszerka pierwsza, płaca	—	—	400	—	400	—	400
		„ 2 dodatki pięcioletnie	—	—	80	—	80	—	80
7		Prosektor, płaca	1.120	—	80	—	1.200	—	1.200
		„ 2 dodatki pięcioletnie	373	—	27	—	400	—	400
8		Chemik patologii, płaca	196	66	—	—	196	66	1.000
9		2 kapelanów, płaca	841	25	60	—	901	25	1.200
		„ dodatek na mieszkanie	187	—	13	—	200	—	400
10		Rządca, płaca	1.120	—	80	—	1.200	—	1.200
		„ 2 dodatki pięcioletnie	373	—	27	—	400	—	400
		„ opał	185	—	11	—	196	—	180
		„ oświetlenie	37	60	2	—	39	60	41
11		2 oficjalów, płace	1.711	30	122	—	1.833	30	2.000
		„ dodatki pięcioletnie	233	—	17	—	250	—	300
12		2 pisarzy, płace	1.120	—	80	—	1.200	—	1.200
		„ dodatek na mieszkanie	187	—	13	—	200	—	200
		„ dodatki pięcioletnie	187	—	13	—	200	—	200
13		Wozny, płaca	373	—	27	—	400	—	400
		„ 2 dodatki pięcioletnie	—	—	—	—	—	—	60
		„ dodatek na ubiór	47	—	3	—	50	—	50
14		Odźwierny, płaca	326	—	24	—	350	—	350
		„ 2 dodatki pięcioletnie	56	—	4	—	60	—	60
		„ dodatek na ubiór	47	—	3	—	50	—	50
		Razem	27.426	17	2.321	—	29.747	17	32.401
		fund. chor.							
		Zaliczki udzielone na płace 2.342 zł. 50 ct.							
		Po strąceniu rat bieżących 867 „ 08 „	1.475	42	—	—	1.475	42	—
		Suma rubryki I.	28.901	59	2.321	—	31.222	59	32.401

powszechny we Lwowie.

Wydatki.

W porównaniu z kwotą preliminowaną okazują się wydatki		Uzasadnienie różnic	Należności				
			czynne		bierne		
			z roku bieżącego				
mniejsze	większe		zł.	ct.	zł.	ct.	
—	—						
—	—						
—	—						
12	—	Wydatek mniejszy z powodu niższych cen drzewa; w preliminarzu przyjęto cenę 1 metr. sześć. w kwocie 3 zł. 75 ct., w roku 1886. kosztował zaś metr sześć. drzewa twardego 3 zł. 50 ct.					
—	—						
—	—						
947	—	} Wydatek mniejszy z powodu interkalaryów.	50	—	—	—	
131	—						
—	—						
—	—						
803	—	Wydatek mniejszy z powodu, że funkcyę chemika patalogii pełnił Dr. Józef Wiczkowski zastępczo tylko w kilku miesiącach r. 1886., zaś posada ta dopiero w roku 1887. obsadzoną została.					
299	—	} Wydatek mniejszy ponieważ kapelan obrz. łacińskiego nie pobierał płacy systemizowanej i preliminowanego dodatku na mieszkanie.					
200	—						
—	—						
—	16	} Wydatek większy. Rządca nadebrał 8 metr. sześć. drzewa twardego wartości 28 zł., które wyrównane zostaną w ciągu roku 1887. Uwzględniwszy te okoliczności będzie wydatek o 12 zł. mniejszy z powodów wyjaśnionych przy poz. 1.	28	—	—	—	
1	—						
167	—	} Wydatki mniejsze spowodowane śmiercią oficyała Koestli-cha i powstałego z tej przyczyny interkalarya.					
50	—						
—	—						
—	—						
60	—	Wydatek mniejszy, ponieważ nowomianowany woźny nie pobiera dodatku pięcioletniego.					
—	—						
—	—						
2.670	16						
—	1.475	} Wydatek niepreliminowany znajduje pokrycie w zwrotach ściąganych z plac ratami miesięcznemi. Wykazana obok należność czynna różni się od sumy udzielonych zaliczek o kwotę 144 zł. z powodu odpisania reszty zaliczki zmarłemu oficyałowi ś. p. Koestlichowi. (LW. 73.908/1886.)	1.331	42	—	—	
2.670	1.491			1.409	42	—	—
1.179	—						

Wydatki.

Krajowy szpital

Liczba		Poszczególnienie	Oddział				Razem		Kwota preliminar. według ustawy z d. 22. stycznia 1886	
			chorych		położnic					
ru- bryki	po- zyczy		Wydatki w roku 1886.				zł.	ct.		
			zł.	ct.	zł.	ct.				
budżetu										
II.		Koszta utrzymania osób nieetatowych.								
15		Płace Sióstr Miłosierdzia:								
		a) Siostry przełożonej		75	—	5	—	80	—	80
		b) 17 Sióstr oddziałowych		1.280	—	80	—	1.360	—	1.360
16		Wikt dla tychże z pieczywem i dodat.		2.800	60	177	32	2.977	92	3.960
17		Dyetaryusze		3.168	90	220	50	3.389	40	3.391
18		Wikt z pieczywem dla dwóch pisarzy .		393	11	28	—	421	11	420
19		Akuszerka druga, płaca		—	—	300	—	300	—	300
20		Służba:								
		A) Oddziałowa:								
		a) płaca, ubiór i wikt								
		z pieczywem 10.007 zł. 61 ct.								
		b) gratyfikacye 80 " — "		9.234	31	853	30	10.087	61	10.667
21		B) Wspólna:								
		a) płaca, ubiór i wikt								
		z pieczywem 5.833 zł. 24 ct.								
		b) gratyfikacye 80 " — "		5.548	24	365	—	5.913	24	6.658
		Suma rubryki II.		22.500	16	2.029	12	24.529	28	26.836
III.		Pensye i emerytury.								
22		Grund Ludwika, wdowa po rządce		204	—	15	—	219	—	219
23		Burkart Franciszka wdowa po kontrolorze .		87	64	10	—	97	64	156
24		Dr. Berthleff Karol, były dyrektor		1.168	—	83	—	1.251	—	1.251
25		Dr. Finger Józef, były profesor kliniki . .		315	—	—	—	315	—	315
26		Szeparowicz Amalia, wdowa po pry- maryuszu		500	—	—	—	500	—	500
27		Neuhauser Karolina, wdowa po pry- maryuszu		350	—	—	—	350	—	350
28		Marczak Błażej, były pisarz		653	—	47	—	700	—	700
29		Jaroszyńska Eugenia, wdowa po oficjale .		311	20	22	—	333	20	333
—		Koestlich Józefa, wdowa po oficjale . . .		51	52	4	—	55	52	—
		Suma rubryki III.		3.640	36	181	—	3.821	36	3.824
IV.		Zaopatrzenia i dary z łaski.								
30		Czarnecka Wiktorya, posługaczka		72	—	—	—	72	—	72
31		Christl Laura, sierota po kontrolorze . .		52	—	4	—	56	—	56
32		Hammer Joanna, sierota po pisarzu		52	—	4	—	56	—	56
33		Swoboda Marya, była akuszerka		—	—	54	75	54	75	55
33a		Neuhauser Karolina, wdowa po prymar.		150	—	—	—	150	—	150
		Suma rubryki IV.		326	—	62	75	388	75	389

Wydatki.

Krajowy szpital

Liczba		Poszczególnienie	Oddział				Razem		Kwota preliminar. wedle ustawy z d. 22. stycznia 1886.
			chorych		położnic				
ru- bryki	po- zycy		Wydatki w roku 1886.						
budżetu			zł.	ct.	zł.	ct.	zł.	ct.	
V.	34	Odprawy i spłaty kwartałów pośmiertnych	50	—	—	—	50	—	100
VI.		Remuneracye i zapomogi.							
	35	Za sprawdzanie recept	152	12	8	58	160	70	130
	36	Remuneracye i zapomogi	730	—	70	—	800	—	800
		Suma rubryki VI.	882	12	78	58	960	70	930
VII.		Koszta gospodarcze.							
	37	Żywienie chorych:							
		a) zwykła strawa i dodatki	41.250	55	3.092	61	44.343	16	41.200
		b) 4 Sióstr Miłosierdzia zatrudnionych w kuchni, płace	299	—	21	—	320	—	320
		c) wikt tychże z pieczywem i dodatkami	621	28	44	—	665	28	880
		d) koszta utrzymania służby kuchennej i magazynowej:							
		α) płaca i wikt tychże z pieczywem	1.939	16	139	—	2.078	16	3.906
		β) gratyfikacye	37	—	3	—	40	—	40
		e) drzewo na kuchnię	1.443	80	85	—	1.528	80	2.050
		f) naczynia i sprzęty kuchenne	451	13	12	—	463	13	500
		g) pieczywo dla chorych	5.626	92 ¹ / ₂	337	55	5.964	47 ¹ / ₂	6.000
		h) wino dla chorych	1.610	24	169	37	1.779	61	1.585
	38	Wikt lekarza dyżurnego z pieczywem i innemi potrzebami	313	13	22	—	335	13	348
	39	Opał sal	3.130	22	300	—	3.430	22	4.000
	40	Oświetlenie naftą z lampiarzem i innemi potrzebami	1.503	46	140	—	1.643	46	1.800
	41	Sprzęty: naprawa i sprawienie nowych	955	72	238	75	1.194	47	1.600
		Do przeniesienia	59.181	61 ¹ / ₂	4.604	28	63.785	89 ¹ / ₂	64.229

powszechny we Lwowie.

Wydatki.

W porównaniu z kwotą preliminowaną okazują się wydatki		Uzasadnienie różnic	Należytości			
			czynne		bierne	
mniejsze	większe		z roku bieżącego			
zł.	zł.		zł.	ct.	zł.	ct.
50	—	Wydatek mniejszy zależny od wypadków śmierci.				
—	31	Wydatek większy na podstawie obrachunku z funduszem krajowym.				
—	31					
—	3.143	Wydatek większy, gdyż preliminarz Wydziału krajowego w r. 1886. obliczony był wedle wynikłości lat 1882., 1883. i 1884. po przecięciowym koszcie 21 ct. od jednego dnia żywienia przyjmując takich dni 200.000. Wniosek Wydziału krajowego wynosił 42.500 zł., który jednakowoż przez Wysoki Sejm do 41.200 zł. niżony został. Gdy zaś koszt żywienia jednego dnia wynosi w r. 1886. przy 215.775 dniach żywienia 205, to wynik ze względu na większą ilość dni żywienia jakkolwiek liczebnie większy, jest od preliminarza korzystniejszy.				
215	—	Wydatek mniejszy, z powodów jak przy rubryce II. poz. 16., 20. i 21.				
1.828	—					
521	—	Wydatek mniejszy, z powodów wykazanych w rubr. I. poz. 1.				
37	—	Wydatek mniejszy, z powodu ograniczenia sprawienia nowych naczyń i sprzętów kuchennych do niezbędnej potrzeby.				
36	—	Wydatek mniejszy, z powodu niższych cen zboża.				
—	195	Wydatek większy z powodów, że w preliminarzu obliczono potrzebną ilość wina na 200.000 dni żywienia w roku zaś 1886. było dni żywienia 215.775.				
13	—	Wydatek mniejszy, z powodu jak przy rubr. II. poz. 16.				
570	—	Wydatek mniejszy, z powodu niższych cen drzewa.				
157	—	Wydatek mniejszy, z powodu niższych cen nafty.				
405	—	Wydatek mniejszy, z powodu jak rubr. VII. poz. 37/f.				
3.782	3.338					

Wydatki.

Krajowy szpital

Liczba		Poszczególnienie	Oddział				Razem		Kwota, preli min. wedle ustawy z d. 22. stycznia 1886.	
			chorych		położnic					
ru- bryki	po- zycy		Wydatki w roku 1886.				zł.	ct.		zł.
			zł.	ct.	zł.	ct.				
budżetu										
VII.		Z przeniesienia	59.181	61 ¹ / ₂	4.604	28	63.785	89 ¹ / ₂	64.229	
	42	Fiaker dla rządu	187	—	13	—	200	—	200	
	43	Utrzymanie ogrodu spacerowego	63	60	5	—	68	60	100	
	44	Pranie bielizny (we własnym zarządzie)	5.423	85	150	—	5.573	85	6.000	
	45	Bielizna, pościel i odzież:								
		a) reparacya i sprawienie nowej	5.212	27	150	—	5.362	27	6.000	
		b) 1 Siostra Miłosierdzia zatrudniona w magazynie bielizny i pościeli, płaca	75	—	5	—	80	—	80	
		c) wikt dla tejże z pieczywem i innymi potrzebami	155	32	11	—	166	32	220	
	46	Słoma do sienników	401	29	12	—	413	29	500	
		<u>Suma rubryki VII.</u>	<u>70.699</u>	<u>94¹/₂</u>	<u>4.950</u>	<u>28</u>	<u>75.650</u>	<u>22¹/₂</u>	<u>77.329</u>	
VIII.		Koszta sanitarne.								
	47	Lekarstwa	6.190	62	1.125	37	7.315	99	6.800	
	48	Potrzeby sanitarne w ścisłym znaczeniu	7.864	07	279	63	8.143	70	5.490	
	49	Instrumenta chirurgiczne	515	29	—	—	515	29	500	
	50	Koszta pogrzebowe	450	—	50	—	500	—	500	
		<u>Suma rubryki VIII.</u>	<u>15.019</u>	<u>98</u>	<u>1.455</u>	<u>—</u>	<u>16.474</u>	<u>98</u>	<u>13.290</u>	
IX.		Koszta kancelaryjne.								
	51	Druki, litografie, potrzeby do pisania, koszta insercyjne i t. p.	810	04	51	—	861	04	1.050	
X.	52	Koszta kapliczne	187	47	—	—	187	47	300	

powszechny we Lwowie.

Wydatki.

W porównaniu z kwotą preliminowaną okazują się wydatki		Uzasadnienie różnic	Należitości				
			czynne		bierne		
z roku bieżącego							
zł.	zł.		zł.	ct.	zł.	ct.	
3.782	3.338						
—	—						
31	—	Wydatek mniejszy, z powodu utrzymania ogrodu własnymi siłami roboczymi.					
426	—	Wydatek mniejszy, z powodu oszczędności przy praniu we własnym zarządzie.					
638	—	Wydatek mniejszy, albowiem ograniczono sprawienie bielizny, pościeli i odzieży do niezbędnej potrzeby.					
—	—						
54	—	Wydatek mniejszy, z powodów jak przy rubr. II. poz. 16.					
87	—	Wydatek mniejszy, z powodu rzadszego zmieniania słomy.					
5.018	3.338						
1.680							
—	516						
—	2.654	Wydatek większy, z powodu większej ilości chorych.					
—	15						
—	—						
—	3.185						
—	—						
189	—	Wydatek mniejszy, ponieważ nie było potrzeby większego nakładu druków.					
—	—						
113	—	Wydatek mniejszy, nie dający się naprzód ściśle obliczyć.					
—	—						

Wydatki.

Krajowy szpital

Liczba		Poszczególnienie	Oddział				Razem		Kwota preliminar. wedle ustawy z d. 22. stycznia 1886.	
ru- bryki	po- zycyi		chorych		położnie		Razem			
budżetu			Wydatki w roku 1886.				Razem			
			zł.	ct.	zł.	ct.	zł.	ct.		zł.
XI.		Utrzymanie budynków.								
	53	Konserwacye i reparacye gmachu i obej- ścia szpitalnego:								
		a)	roboty murarskie z materiałami	742	zł. 23 ct.					
		b)	roboty ślusarskie z żelazem	395	" 96 "					
		c)	roboty blacharskie	246	" 88 "					
		d)	" stolarskie i ciesielskie z mate- ryałami	596	" 21 "					
		e)	roboty szklarskie	117	" 94 "					
		f)	" lakiernicze	66	" 67 "					
		g)	utrzymanie dzwon- ków elektrycznych	53	" 52 "					
		h)	desinfekcyja	65	" 16 "					
		i)	rozmaite	889	" 78 "					
		k)	rekonstrukcyja ła- zienek	1.394	" 26 "					
		l)	budowa skrzydła	1.719	" 20 "	5.648	02	639 79	6.287 81	3.800
	54	Asekuracyja budynków		131	37	15	—	146 37	230	
	55	Kominiarze i straż ogniowa		358	—	42	—	400 —	400	
		Suma rubryki XI.		6.137	39	696	79	6.834 18	4.430	
XII.		Odsetki od kapitałów dłużnych.								
	56	Funduszowi stypendyjn. Głowińskiego: Za część budynku użytego dla oddziału położnic, oszacowaną na 6.705 zł. 3 kr. m. kon. 5 procent		—	—	352	02	352 02	352	
	57	Za część budynku użytego przez od- dział chorych od czasu przeniesienia obłąkanych do Kulparkowa, oszaco- waną na 26.820 zł. 11 kr. m. k., 5 ⁰ / ₀		1.408	06	—	—	1.408 06	1.408	
		Suma rubryki XII.		1.408	06	352	02	1.760 08	1.760	

powszechny we Lwowie.

Wydatki.

W porównaniu z kwotą preliminowaną okazują się wydatki		Uzasadnienie różnic	Należytości			
			czynne		bierne	
z roku bieżącego						
zł.	zł.		zł.	ct.	zł.	ct.
—	2.488	<p><i>Wydatek większy</i>, z powodu konieczności rekonstrukcyi łazienek i wydatków poniesionych na budowę skrzydła w ogólnej sumie 3.113 zł. 46 ct. Wydatki te zamierzono pierwotnie pokryć z ogólnej oszczędności budżetu roku 1885. i w tym celu przeniesiono w r. 1885. kwotę 5.854 zł. do depozytu. Na mocy uchwały Wysokiego Sejmu z dnia 10. Stycznia 1887. została powyższa kwota oddaną do funduszu krajowego jako pozostałość z rachunku r. 1885. Z przyczyny tej pokryto wzmiankowane wydatki z kredytu niniejszej rubryki, co spowodowało wykazane przekroczenie. (LW. 21.186 i 25.174/1887.) Należytość bierną w kwocie 296 zł. 20 ct. należącą się braciom Wczelakom za część robót stolarskich przy budowie skrzydła uiszczono w r. 1887.</p>	—	—	296	20
84	—		<p><i>Wydatek mniejszy</i>, stosownie do przypadającej dywidendy.</p>	—	—	—
84	2.488		—	—	296	20
	2.404					
—	—					
—	—					
—	—					

Wydatki.

Krajowy szpital

Liczba		Poszczególnienie	Oddział				Razem		Kwota preliminar. wedle ustawy z d. 22. stycznia 1886.
			chorych		położnic				
ru- bryki	po- zycy		Wydatki w roku 1886.				zł.	ct.	
budżetu			zł.	ct.	zł.	ct.			
XIII.	58	Podatki i daniny	8	12	—	—	8	12	300
XIV.		Rozmaite.							
	59	Utrzymanie biblioteki	82	82	9	—	91	82	100
	60	Przypadkowe	155	77	16	—	171	77	500
		Suma rubryki XIV.	238	59	25	—	263	59	600
XV.		Zapomogi dla położnic.							
	61	Dla położnic opuszczających wraz z dzie- ckiem zakład po 6 zł.	—	—	3.198	—	3.198	—	3.000
XVI.		Koszta utrzymania dzieci zrodzonych na bezpłatnym oddziale położnic.							
	62	Wynagrodzenie dla mamek po 15 ct. dziennie za karmienie dzieci, któ- rych matki na oddział chorych prze- niesione zostały	—	—	48	45	48	45	30
XVII.	63	Koszta utrzymania dzieci w szpitalu św. Zofii	12.000	—	—	—	12.000	—	12.000
XVIII.		Najem pomieszczeń.							
	64	Czynsz za najem domu hr. Miączyńskiego na tymczasowe umieszczenie filii aż do ukończenia nowo budującego się skrzydła.	1.022	50	500	—	1.522	50	3.000
—	65	Nadwyżka dochodów oddana funduszowi krajowemu	39.157	54 ¹ / ₂	—	—	39.157	54 ¹ / ₂	11.659

powszechny we Lwowie.

Wydatki.

W porównaniu z kwotą preliminowaną okazują się wydatki		Uzasadnienie różnic		Należitości			
				czynne		bierne	
z roku bieżącego							
zł.	zł.			zł.	ct.	zł.	ct.
292	—	Wydatek mniejszy z powodu, że nie wymierzono podatku czynszowego od wynajętego domu hr. Międzyńskiego użytego jako filię aż do czasu ukończenia budowy nowego skrzydła.					
8	—						
328	—		Wydatek mniejszy, zastosowany do rzeczywistej potrzeby.				
336	—						
—	198	Wydatek większy, z powodu większej ilości połoźnic.					
—	18	Wydatek większy, z powodu większej ilości mamek potrzebnych do karmienia dzieci.					
—	—						
1.477	—	Wydatek mniejszy, z powodu, że jeszcze przed końcem całego roku przeniesiono chorych do nowego skrzydła.					
—	27.499	Wydatek większy. Wydatki oddziału chorych po strąceniu oddanej nadwyżki były mniejsze od preliminowanych o 2.753 zł. rzeczywiste dochody tego oddziału były od preliminowanych większe o kwotę . 24.746 „ razem . 27.499 zł.					
		Główny powód tej nadwyżki leży w zwrotach kosztów leczenia, w ogóle wykazujących w tym roku 27.916 zł. więcej jak preliminowano (patrz rubr. III. dochodów).					

Dochody.

Krajowy szpital

Liczba		Poszczególnienie	Oddział				Razem		Kwota prelinin. wedle ustawy z d. 22. stycznia 1886.
ru- bryki	po- zycyi		chorych		położnic				
budżetu			Dochody w roku 1886.						
			zł.	ct.	zł.	ct.	zł.	ct.	
I.		Dodatki.							
	1	Od c. k. Skarbu za 681'58 metr. sześć. drzewa opałowego, część przypadają- jąca na oddział chorych i położnic.	1.260	27	141	17	1.401	44	1.443
	2	Z kasy miejskiej:							
		a) 1/5 część dochodu z rogatek	22.730	39	—	—	22.730	39	22.000
		b) na utrzymanie trupiarni	77	97	6	03	84	—	84
		Suma rubryki I.	24.068	63	147	20	24.215	83	23.527
II.	3	Opłaty pośmiertne	5.395	—	—	—	5.395	—	5.827
III.		Zwroty kosztów leczenia.							
	4	Od funduszu krajowego galicyjskiego	156.292	03	11.282	76	167.574	79	134.765
	5	Od funduszy obcokrajowych i innych publicznych, oraz od płacących za siebie	15.607	09	498	90	16.105	99	21.000
		Suma rubryki III.	171.899	12	11.781	66	183.680	78	155.765
IV.	6	Rozmaite.							
		a) Ze sprzedaży rozmaitych z użytku wydzielonych sprzętów i ze sprze- daży rzeczy po zmarłych 52 zł. 27 ct.							
		b) zwroty zaliczek z lat ubiegłych 1.657 „ 03 „	1.627	12	82	18	1.709	30	1.000
—	7	Dotacya.							
		Z funduszu krajowego	—	—	3.937	95	3.937	95	7.109

powszechny we Lwowie.

Dochody.

W porównaniu z kwotą preliminowaną okazują się dochody		Uzasadnienie różnic	Należytości				
mniejsze	większe		czynne		bierne		
			z roku bieżącego				
zł.	zł.		zł.	ct.	zł.	ct.	
42	—	Dochód mniejszy, z powodu niższych cen drzewa.					
—	730	Dochód większy, nie dający się naprzód ściśle obliczyć.					
42	730						
	688						
432		Dochód mniejszy, z powodu mniejszej ilości znacznie- szych spadków.	3.086	47	—	—	
—	32.810	Dochód w ogóle większy, pochodzący w części z przy- czyny większej ilości chorych (patrz rubr. VII wy- datków poz. 37/a) w części zaś z powodu zaplace- nia z funduszu krajowego zaległości z lat dawniej- szych. Z obok wykazanych należytości czynnych przypada: a) na oddział chorych . . . 121.702 zł. 53 1/2 ct. b) " " położnic . . . 5.029 " 50 " razem . 126.732 zł. 03 1/2 ct.					
4.894	—						
4.894	32.810			126.732	03 1/2	—	—
	27.916						
—	709	Dochód większy, nie dający się dla zmienności tej an- bryki naprzód dokładnie obliczyć.					
3.171		Dochód mniejszy. Wskutek korzystniejszej wynikłości rubr. III. dochodów „Zwroty kosztów leczenia“ przyzwolona dotacja na tylko nie została wyczerpana, lecz nadto oddział chorych zwrócił funduszowi krajowemu nadwyżkę dochodów w kwocie 39.157 zł. 54 1/2 ct. (patrz poz. 65 wydatków).					

WYKAZ NALEŻYTOŚCI

czynnych i biernych z lat ubiegłych.

Rubryka budżetu	Liczba porządkowa	P o s z c z e g ó l n i e	Należytości			
			czynne		biernie	
			zł.	ct.	zł.	ct.
A. W y d a t k i.						
I.	1	Plące i emolumenta etatowe (zaliczki na plące)	87	50	—	—
VII.	2	Koszta gospodarcze	1	40	—	—
XIV.	3	Rozmaite	69	68	—	—
Suma A.			158	58	—	—
B. D o c h o d y.						
II.	4	Oplaty pośmiertne od stron obowiązanych	254	64	—	—
III.	5	Zwroty kosztów leczenia:				
		a) dla oddziału chorych	51.286	61 ¹ / ₂	1	24
		b) " " położnic	187	38	—	—
IV.	6	Rozmaite	99	90	—	—
Suma B.			51.828	53 ¹ / ₂	1	24
Razem obiedwie sumy			51.987	11¹/₂	1	24



IV.

Fundusz podrzutków we Lwowie.

ZAMKNIĘCIE RACHUNKU

za rok

1886.



Fundusz podrzutków

Liczba		P o s z c z e g ó l n i e n i e .	Wynikłości w roku 1886.		Kwota prelimino- wana wedle ust. z dnia 22. Stycz. 1886.
ru- bryki	po- zyty		zł.	ct.	zł.
budżetu					
Wydatki.					
I.	1	Potrzeby kancelaryjne na druki i t. p.	—	—	10
II. Remuneracye i zapomogi.					
	2	Akuszerece zakładu położnic za stręczenie żywicielek, tudzież pieluszkowe	6	—	30
	3	żywicielkom za gorliwe dozоровanie dzieci w pierwszym roku życia	4	20	20
	4	Tymże za gorliwe dozоровanie dorosłych dzieci i na potrzeby szkolne	115	—	265
		Suma rubryki II.	125	20	315
III.	5	Koszta utrzymania dzieci	343	27	525
IV.	6	Koszta leczenia dzieci	—	—	10
V. Rozmaite wydatki.					
	7	Żywicielkom na koszta pogrzebowe, ryzalt	8	—	10
	8	Zwrot kosztów utrzymania dzieci do gminy miasta Lwowa przydzie- lonych	—	—	100
		Suma rubryki V.	8	—	110
		Suma wydatków	476	47	970
Dochody.					
—	—	Dotacya z funduszu krajowego	476	47	970

we Lwowie.

W porównaniu z kwotą preliminowaną okazują się wyniki		Uzasadnienie różnic.	Należności			
			czynne		bierne	
z roku bieżącego						
mniejsze zł.	większe zł.		zł.	ct.	zł.	ct.
10	—	<i>Wydatku nie było, ponieważ druki z lat poprzednich nie zostały wyczerpane.</i>	—	—	—	—
24	—	<i>Wydatek mniejszy, z powodu niestałości tej rubryki.</i>	—	—	—	—
16	—		—	—	—	—
150	—		—	—	10	—
190	—		—	—	10	—
182	—	<i>Wydatek mniejszy, ponieważ mniej dzieci z zakładu po- łożnie przybyło.</i>	—	—	9	—
10	—	<i>Nie było potrzeby leczenia kosztem tego funduszu.</i>	—	—	—	—
2	—	<i>Wydatek mniejszy, z powodu mniejszej śmiertelności.</i>	—	—	—	—
100	—	<i>Wydatku z tego tytułu nie było żadnego.</i>	—	—	—	—
102	—		—	—	—	—
494	—		—	—	19	—
494	—	<i>Dochód mniejszy, w wysokości poniesionych wydatków.</i>	—	—	—	—

Stan majątku z końcem roku 1886.

S t a n c z y n n y :

Należytości czynne z lat ubiegłych:	Szczegół.	Ogól.
a) taksy od przyjęcia dzieci tutejszo-i obcokrajowych	369 zł. 50 ct.	
b) zwrot kosztów utrzymania dzieci	<u>72 „ 96 „</u>	442 zł. 46 ct.

S t a n b i e r n y :

Należytości bierne z roku bieżącego	19 „ — „
Czysty stan czynny	<u>423 zł. 46 ct.</u>

V.

Krajowy zakład dla obłąkanych
na Kulparkowie.

ZAMKNIĘCIE RACHUNKU

za rok

1886.

W załączeniu wykaz należności czynnych i biernych z lat ubiegłych.

L. W. 43.241/1887.

Krajowy zakład dla

Liczba		S u m a r y u s z	Wynikłości		Kwota
ru- bryki	pozycyi		z roku 1886.		prelimino- wana
budżetu			zł.	ct.	wedle ustawy z dnia 22. Stycz. 1886.
				zł.	zł.
W y d a t k i.					
I.	1—11	Płace i emolumenta etatowe	21.467	90	19.136
II.	12—16	Koszta utrzymania osób nieetatowych	25.687	87½	25.795
III.	17—22	Pensye i emerytury	290	—	290
IV.	23—24	Zaopatrzenia, odstawne i dary z łaski	14	—	14
V.	25	Odprawy i spłaty kwartałów pośmiertnych	—	—	40
VI.	26—27	Remuneracye i zapomogi	614	85	640
VII.	28—37	Koszta gospodarcze	74.201	70½	79.334
VIII.	38—42	„ sanitarne	4.530	29½	3.960
IX.	43	„ kancelaryjne	471	45	450
X.	44	„ kapliczne	187	82	200
XI.	45—49	„ utrzymania budynków, dróg i urzędzeń	8.332	39	9.010
XII.	50	Podatki i daniny	208	53	250
XIII.	51—54	Rozmaite	3.296	23	2.100
XIV.	55	Wydatki z prawa patronatu i konkurencyi wynikłe	50	—	50
<i>Suma wydatków rzeczywistych budżetem objętych</i>			139.353	04½	141.269
Do tego:					
Nadwyżka dochodów oddana funduszowi krajowemu			42.555	95	11.007
Ogólna suma wydatków			181.908	99½	152.276
D o c h o d y.					
I.	1—3	Dodatki	664	66	630
II.	4—6	Dochody z dóbr	4.918	34	4.526
III.	7—8	Zwroty kosztów leczenia	172.431	69	146.400
IV.	9	Rozmaite	3.894	30½	720
Ogólna suma dochodów			181.908	99½	152.276

obciążonych na Kulparkowie.

W porównaniu z kwotą preliminowaną okazują się wyniki ogółem		Uzasadnienie różnic		Należytości			
				czynne		bierne	
				z roku bieżącego			
mniejsze	większe	zł.	ct.	zł.	ct.	zł.	ct.
		Porównanie sumaryczne					
—	2.332	kwot preliminowanych z rzeczywistymi wynikłościami bez względu na wynikłą nadwyżkę dochodów, przedstawia wyniki następujące:		2.482	72	—	—
107	—	Wydatki preliminowane wynosiły 141.269 zł.		—	—	—	—
—	—	rzeczywiste bez nadwyżki 139.353 „		—	—	—	—
40	—	<i>Wynik mniejszy o</i> 1.916 zł.		—	—	—	—
25	—	Dochody preliminowane wynosiły 152.276 zł.		—	—	—	—
5.132	—	rzeczywiste zaś 181.909 „		—	—	—	—
—	570	<i>Wynik większy o</i> 29.633 „		—	—	7	29
—	21	<i>Wynik w ogóle korzystniejszy o</i> 31.549 zł.		—	—	—	—
12	—	a zgodny z wyższą od budżetu nadwyżką dochodów, oddaną funduszowi krajowemu.		—	—	711	18
678	—			—	—	—	—
41	—			—	—	—	—
—	1.196			—	—	—	—
—	—			—	—	—	—
6.035	4.119			—	—	—	—
—	31.549	Stan majątku z końcem roku 1886.					
6.035	35.668			3.201	19	—	—
—	29.633	<i>Stan czynny:</i>					
		Należytości czynne:	Szczegół	Ogół			
		1) W rubrykach wydatków:					
		a) Bieżące . . . 3.201 zł. 19 ct.					
		b) Z lat ub. (str. 296) 778 „ 62 „ 3.979 zł. 81 ct.					
—	35	2) W rubrykach dochodów:					
—	392	a) Bieżące . . . 16 653 zł. 04 ct.					
—	26.032	d) Z lat ub. (s. 296) 18.809 „ 09½ „ 35.462 „ 07½ „ 39.441 zł. 88½ ct.					
—	3.174			16.645	54	—	—
					7	50	—
—	29.633	<i>Stan bierny;</i>					
				16.653	04	—	—
		Należytości bierne — „ — „					
		Czysty stan czynny 39.441 zł. 88½ ct.					

Wydatki.

Krajowy zakład dla

Liczba		Poszczególnienie.	Wydatki w r. 1886.		Kwota prelimino- wana wedle ustawy z dnia 22 Stycznia 1886 r.
ru- bryki	po- zycji		zł.	ct.	
budżetu					
I.					
Płace i emolumenta etatowe.					
1		Dyrektor, płaca	2.200	—	2.200
		dodatek osobisty	800	—	800
		" pięcioletni	300	—	300
2	2	Prymaryuszów, płaca	3.000	—	3.000
		wikt	817	39	816
		dodatki pięcioletnie	400	—	400
3	2	Sekundaryuszów, płaca	2.000	—	2.000
		wikt	704	01	816
		dodatki pięcioletnie	300	—	300
4		Akuszerka, płaca	400	—	400
5	2	Kapelanów, płaca	800	—	800
		wikt	668	68	720
		dodatki pięcioletnie	83	33	84
6		Rządca, płaca	1.200	—	1.200
		dodatek pięcioletni	200	—	200
7	2	Oficyałów, płaca	1.400	—	1.400
		wikt	723	70	720
		dodatki pięcioletnie	200	—	200
8		Pisarz, płaca	600	—	600
		wikt	361	71	360
		dodatki pięcioletnie	159	99	160
9		Nadzorca służby, płaca	400	—	400
		wikt	268	46	250
		dodatek pięcioletni	50	—	50
10		Woźny, płaca	150	—	150
		wikt	248	95½	250
		dodatek na ubiór	50	—	50
11		Odźwierny, płaca	150	—	150
		wikt	248	95½	250
		dodatek na ubiór	50	—	50
		dodatki pięcioletnie	60	—	60
		Razem	18.985	18	19.136
		Do tego zaliczki udzielone na płace w kwocie 3.671 zł. 50 ct.			
		po strąceniu ściągniętych rat bieżących 1.188 " 78 "	2.482	72	—
		Suma rubryki I.	21.467	90	19.136
II.					
Koszta utrzymania osób nieetatowych.					
12	8	Siostr Miłosierdzia oddziałowych:			
		a) Płaca	640	zł. — ct.	
		b) Wikt z pieczywem i dodatkami	1.653	" 34 "	
		2.293	34	2.320
13		Dyetaryusze:			
		a) Płaca	638	zł. 75 ct.	
		b) Wikt z pieczywem	723	" 70 "	
		Do przeniesienia	3.655	79	3.659

obłąkanych na Kulparkowie.

Wydatki.

W porównaniu z kwotą preliminowaną okazują się wydatki		Uzasadnienie różnic.	Należytości				
			czynne		bierne		
mniejsze zł.	większe zł.		z roku bieżącego				
			zł.	ct.	zł.	ct.	
—	—						
—	—						
—	—						
—	—						
—	1	<i>Wydatek większy</i> wedle rzeczywistej wynikłości.					
112	—						
—	—						
—	—	<i>Wydatki mniejsze</i> , gdyż trzech funkcyonaryuszów pobierało wikt o mniejszych porcyach.					
51	—						
1	—	<i>Wydatek mniejszy</i> wedle istotnej potrzeby.					
—	—						
—	—						
—	4	<i>Wydatki nieznacznie większe</i> , obliczone ściśle wedle cen wikt, ustanowionych na rok 1886.					
—	2						
—	—						
—	18	<i>Wydatek większy</i> pochodzi z różnicy pobieranego od 17. Listopada 1886. wikt I klasy o zwiększonej porcyi.					
—	—						
6	—						
—	—	<i>Wydatki mniejsze</i> , gdyż ustanowione ceny wikt II klasy na rok 1886. były niższe od roku 1885.					
—	6						
—	—						
176	25						
—	2.483	<i>Wydatek niepreliminowany</i> , wstawiony tu w myśl uchwały Wys. Sejmu z dnia 14. Października 1874. znajduje częściowe pokrycie w zwrotach, ściąganych z płac. (Patrz. rubryka IV. poz. 9. b. dochodów).	2.482	72			
176	2.508		2.482	72			
—	2.332						
—	—						
27	—	<i>Wydatek mniejszy</i> wynikł z różnic cen wikt, pieczywa i drobnych potrzeb dla Sióstr, których naprzód ściśle obliczyć nie można.					
—	24						
27	24	<i>Wydatek większy</i> , gdyż zatwierdzony koszt wikt I. klasy był wyższym od przyznanego budżetem.					

Wydatki.

Krajowy zakład dla

Liczba		Poszczególności.	Wydatki. w r. 1886.		Kwota prelimino- wana wedle ustawy z dnia 22 Stycznia 1886 r.
ru- bryki	po- zycy		zł.	ct.	
budżetu					zł.
II		Z przeniesienia	3.655	79	3.659
	14	Służba wyższa :			
		a) Płaca :			
		Maszynista	600	— ct.	
		Ślusarz	264	" — "	
		Stolarz	244	" — "	
		Krawiec	180	" — "	
		Szewc	180	" — "	
		4-ch dozorców starszych	720	" — "	
		2-ch palaczy do maszyny parowej	310	" 70 "	
			2.498	70	2.496
		b) Wikt :			
		Maszynista	295	zł. 85 ct.	
		10 osób służby wyższej	2.054	" 42 "	
			2.350	27	2.300
	15	Służba oddziałowa :			
		a) Płaca	7.211	zł. 22 ct.	
		b) Wikt	7.066	" 68 $\frac{1}{2}$ "	
		c) Gratyfikacye	200	" — "	
			14.477	90 $\frac{1}{2}$	14.492
	16	Służba domowa :			
		a) Płaca	1.193	zł. 20 ct.	
		b) Wikt	1.412	" 01 "	
		c) Gratyfikacye	100	" — "	
			2.705	21	2.848
		Suma rubryki II.	25.687	87 $\frac{1}{4}$	25.795
III.		Pensye i emerytury.			
	17	Grund Ludwika, wdowa po rządcy	26	—	26
	18	Burkart Franciszka, wdowa po kontrolorze	19	—	19
	19	Dr. Berthleff, były dyrektor	149	—	149
	21	Kłowski Jan, były dozorca	48	—	48
	22	Kłowska Teresa, była dozorczyni	48	—	48
		Suma rubryki III.	290	—	290
IV.		Zaopatrzenia, odstawnie i dary z łaski.			
	23	Christl Laura, sierota po kontrolorze	7	—	7
	24	Hammer Joanna, sierota po pisarzu	7	—	7
		Suma rubryki IV.	14	—	14
V.	25	Odprawy i spłaty kwartałów pośmiertnych	—	—	40
VI.		Remuneracye i zapomogi.			
	26	Za sprawdzanie recept	124	85	140
	27	Remuneracye i zapomogi	490	—	500
		Suma rubryki VI.	614	85	640

obłąkanych na Kulparkowie.

Wydatki.

W porównaniu z kwotą preliminowaną okazują się wydatki		Uzasadnienie różnic.	Należytości				
			czynne		bierne		
z roku bieżącego							
mniejsze zł.	większe zł.		zł.	ct.	zł.	ct.	
27	24						
—	3	<i>Wydatek nieznacznie większy z powodu, iż w miejsce oddalonego stolarza, przyjąć musiano nowego wcześniej o dni kilka.</i>	—	—	—	—	—
—	50	<i>Wydatek większy z powodu wydawanego wiktów ślusarzowi o zwiększonej porcy, a nadto i drobnych różnic w cenach wiktów.</i>	—	—	—	—	—
14	—	<i>Wydatki mniejsze w kosztach wiktów, którego ustanowione ceny dla klasy III. były w roku 1886. niższe od roku 1885.</i>	—	—	—	—	—
143	—		—	—	—	—	—
184	77		—	—	—	—	—
107	—		—	—	—	—	—
—	—		—	—	—	—	—
—	—		—	—	—	—	—
—	—		—	—	—	—	—
—	—		—	—	—	—	—
—	—		—	—	—	—	—
—	—		—	—	—	—	—
—	—		—	—	—	—	—
—	—		—	—	—	—	—
—	—		—	—	—	—	—
—	—		—	—	—	—	—
40	—	<i>Wydatek mniejszy, gdyż nie było potrzeby wypłaty z tej rubryki.</i>	—	—	—	—	—
15	—	<i>Wydatek mniejszy wynika z rozdziału należytości wypłaconej farmaceutyce.</i>	—	—	—	—	—
10	—	<i>Wydatek mniejszy wedle rzeczywistej wynikłości.</i>	—	—	—	—	—
25	—		—	—	—	—	—

obłąkanych na Kulparkowie.

Wydatki.

W porównaniu z kwotą preliminowaną okazują się wydatki		Uzasadnienie różnic.	Należytości			
			czynne		bierne	
mniejsze	większe		z roku bieżącego			
zł.	zł.		zł.	ct.	zł.	ct.
1.476	—	<p><i>Wydatek mniejszy mimo większej ilości dni leczenia w roku 1886. o 7.420 od roku 1885. wynikał na skutek zysków otrzymanych z następujących działów gospodarstw, prowadzonych w r. 1886. we własnym zarządzie, (których wyniki podano szczegółowo w sprawozdaniu z czynności Wydziału krajowego) a mianowicie:</i></p> <p>1. <i>Utrzymanie krów</i> dało w ciągu roku 99.755 5 litrów mleka, zarachowanych na potrzebę kuchni wedle obrachunku do LW. 31.440 1887. po 4 centy za litr, w kwocie . . . 3 990. zł 22 ct.</p> <p>Gdyby zatem za powyższą ilość mleka płacić musiano jak wedle ostatniego kontraktu i cen targowych m. Lwowa po 10 ct. za litr, to koszt onego wynosiłby . . . 9 975 „ 55 „</p> <p>czyli zyskano . . . 5 985 zł. 33 ct.</p> <p>2. <i>Chów trzody chlewnej:</i> Wedle dokonanego obrachunku otrzymano z tego działu gospodarstwa czystego zysku w kwocie . . . 412 „ 63 „ który przeniesiono z końcem roku na korzyść tej rubryki.</p> <p>3. <i>Zakupno i bicie baranów:</i> Dochody i wydatki zrównoważyły się w sumie 1.275 zł. 08 ct. W rezultacie jednak otrzymano tę korzyść, że za 3.489½ kil. baraniny zarachowanej na kuchnię tylko po 27 ct w kw. 942 zł. 16 ct. zapłaciłby musiano licząc kilo według przeciętnej ceny targowej po 42 ct., kwotę . 1.465 „ 59 „ zaoszczędzono zatem . . . 523 „ 43 „</p>	—	—	—	—
1.476	—	Do przeniesienia . . . 6.921 zł. 39 ct.	—	—	—	—

Wydatki.

Krajowy zakład dla

Liczba		Poszczególne.	Wydatki w r. 1886.		Kwota prelimino- wana wedle ustawy z dnia 22 Stycznia 1886 r.
ru- bryki	po- zycy		zł.	ct.	zł.
budżetu					
VII.	28	Z przeniesienia	35.324	34	36.800
		b) 5 Sióstr Miłosierdzia, płaca 400 zł. — ct.			
		c) Wikt tychże z dodatkami 1.033 „ 30 „	1.433	30	1.450
		d) Służba kuchenna i magazynowa, płaca z wiktem i gratyfikacją	2.029	67	2.600
		e) Drzewo do kuchni	2.687	88	2.800
		f) Naczynia i sprzęty kuchenne	808	63	700
		g) Pieczywo z piekarzem	5.549	61	5.600
		h) Wino dla chorych	368	68	400
		i) Koszta utrzymania dyetaryusza	—	—	624
	29	Opał sal i łazienek	5.086	22	5.500
	30	Oświetlenie naftą	1.562	09	1.600
	31	Sprzęty gospodarcze:			
		a) Zakupno i naprawa	2.369	28	3.500
		b) 1 Siostra Miłosierdzia, płaca 80 zł. — ct.			
		Wikt tejże z dodatkami 206 „ 66 „	286	66	290
	32	Utrzymanie 2-ch par koni z 2-ma furmanami, reparacją wozów, uprzęży i t. p.	1.474	56	1.400
	33	Utrzymanie ogrodów:			
		a) Warzywnego z połową kosztów utrzymania ogrodnika i innymi potrzebami	506	10	800
		b) Parku i ogrodów spacerowych dla chorych	187	31	200
	34	Uprawa pól z połową kosztów utrzymania ogrodnika i innymi potrzebami	2.199	85½	2.200
		Do przeniesienia	61.874	18½	66.464

obłąkanych na Kulparkowie.

Wydatki.

W porównaniu z kwotą preliminowaną okazują się wydatki		Uzasadnienie różnic.	Należytości			
			czynne		bierne	
mniejsze zł.	większe zł.		z roku bieżącego			
			zł.	ct.	zł.	ct.
1.476	—	Z przeniesienia . . . 6.921 zł. 39 ct.	—	—	—	—
		4. Zakupno i bicie wołów :				
		Wydatki na zakupno 22 wołów z karmą, biciem i akeczą wynosiły 2.768 zł. 97 ct. dochody zaś za 4.637½ kil. mięsa z zabicia tychże wołów a zarachowanego na kuchnię według ceny przedsiębiorcy po 48 ct. tudzież za flaki, skóry i łój wynosiły . . . 3.063 „ 03 „				
		Wynikł zatem czysty zysk w kwocie . . . 294 „ 06 „				
		który przeniesiono z końcem roku na korzyść tej rubryki, a przez co obniżył się również wykazany wydatek.				
		Ogółem zyskano 7.215 zł. 45 ct.				
17	—	<i>Wydatek mniejszy</i> z powodu jak przy poz. 12.	—	—	—	—
570	—	<i>Wydatek mniejszy</i> w części z powodu jak przy poz. 15—16, w części zaś z powodu zastosowania ilości służby tej kategorii do koniecznej tylko potrzeby.	—	—	—	—
112	—	<i>Wydatek mniejszy</i> wedle rzeczywistej potrzeby.	—	—	—	—
—	109	<i>Wydatek większy</i> spowodowany konieczną potrzebą uzupełnienia braków.	—	—	—	—
50	—	<i>Wydatek mniejszy</i> z powodu zysku własnej piekarni i własnego mlewa.	—	—	—	—
31	—	<i>Wydatek mniejszy</i> wedle rzeczywistej potrzeby.	—	—	—	—
624	—	<i>Wydatek mniejszy</i> , gdyż dyetariusza 3go na razie nie przyjmowano.	—	—	—	—
414	—	<i>Wydatek mniejszy</i> z powodu oszczędności i niższych cen drzewa w r. 1886.	—	—	—	—
38	—	<i>Wydatek mniejszy</i> wedle rzeczywistej wynikłości.	—	—	—	—
1.131	—	<i>Wydatek mniejszy</i> gdyż reparacja łożek żelaznych uskuteczniła częściowo w r. 1885. i 1886. we własnym zarządzie, kosztowała mniej, niż na ten cel uchwalono.	—	—	—	—
3	—	<i>Wydatek mniejszy</i> z powodu jak przy poz. 12.	—	—	—	—
—	74	<i>Wydatek większy</i> wynikł na skutek koniecznej i większej reparacji powozu i uprzęży, tudzież kosztów leczenia chorych koni.	—	—	—	—
294	—	<i>Wydatki mniejsze</i> z powodu mniejszych nakładów i istotnej potrzeby.	—	—	—	—
13	—		—	—	—	—
—	—		—	—	—	—
4.773	183		—	—	—	—

Wydatki.

Krajowy zakład dla

Liczba		Poszczególności.	Wydatki w r. 1886.		Kwota preliminowana wedle ustawy z dnia 22 Stycznia, 1886 r.
ru- bryki	po- zycy		zł.	ct.	zł.
budżetu					
VII.		Z przeniesienia	61.874	18½	66.464
	35	Utrzymanie pralni:			
		a) Drzewo i inne potrzeby	4.025	57	4.400
		b) 2 Siostry Miłosierdzia, płaca 160 zł. — ct.			
		Wikt tychże z dodatkami 413 " 32 "	573	32	580
	36	Bielizna, pościel i odzież:			
		a) Zakupno i naprawa	6.685	97	6.600
		b) 1 Siostra Miłosierdzia, płaca 80 zł. — ct.			
		Wikt tejże z dodatkami 206 " 66 "	286	66	290
	37	Słoma do sienników	756	—	1 000
		Suma rubryki VII.	74.201	70½	79.334
VIII.		Koszta sanitarne.			
	38	Lekarstwa	786	10	900
	39	Potrzeby sanitarne	3.394	04½	2.500
	40	Instrumenta chirurgiczne	130	83	150
	41	Utrzymanie prosektoryum	51	04	60
	42	Koszta pogrzebowe i utrzymanie cmentarza	168	28	350
		Suma rubryki VIII.	4.530	29½	3.960
IX.		Koszta kancelaryjne.			
	43	Druki, litografie i inne	471	45	450
X.	44	Koszta kapliczne	187	82	200
XI.		Koszta utrzymania budynków, dróg i urządzeń.			
	45	Konserwacye i reparacye z pokostowaniem podłóg	5.819	89	5.500
	46	Utrzymanie urządzeń mechanicznych	494	50	1.600
	47	Asekuracya budynków, ruchomości i innych	556	55	560
	48	Kominiarze i straż ogniowa	510	—	550
	49	Utrzymanie dróg dojazdowych	951	45	800
		Suma rubryki XI.	8.332	39	9.010
XII.	50	Podatki i daniny	208	53	250

obłąkanych na Kulparkowie.

Wydatki.

W porównaniu z kwotą preliminowaną okazują się wydatki		Uzasadnienie różnic.	Należności			
mniejsze zł.	większe zł.		czynne		bierne	
			z roku bieżącego			
zł.	zł.		zł.	ct.	zł.	ct.
4.773	183					
374	—	<i>Wydatek mniejszy</i> , gdyż własny wyrób mydła i opieranie bielizny we własnym zarządzie mniej kosztowały.	—	—	—	—
7	—	<i>Wydatek mniejszy</i> z powodu jak przy poz. 12.	—	—	—	—
—	86	<i>Wydatek większy</i> , gdyż szycie nowej i reparacya starej bielizny, odzieży i pościeli dla większej ilości chorych kosztowały więcej.	—	—	—	—
3	—	<i>Wydatek mniejszy</i> z powodu jak przy poz. 12.	—	—	—	—
244	—	<i>Wydatek mniejszy</i> z powodu oszczędności i istotnej potrzeby.	—	—	—	—
5.401	269		—	—	—	—
5.132						
114	—	<i>Wydatek mniejszy</i> , ponieważ dalsze wydatki z tego tytułu (za leki sprowadzone od producentów) pokryte zostały z następnej poz. 39.	—	—	—	—
—	894	<i>Wydatek większy</i> z powodu jak przy poz. 38, gdzie znajduje częściowe pokrycie, nadto zaś z powodu zwiększonej ilości chorych i dni leczenia o 7.420.	—	—	—	—
19	—	<i>Wydatki mniejsze</i> , gdyż nie było potrzeby wyczerpania kwot preliminarowanych.	—	—	—	—
9	—		—	—	—	—
182	—		—	—	—	—
324	894		—	—	—	—
	570					
—	21	<i>Wydatek większy</i> } <i>Wydatek mniejszy</i> } wedle potrzeby.				
12	—			729	—	—
—	320	<i>Wydatek większy</i> z powodu zakupna w zimowej porze materiałów na dokonaną reparacyę parkanów w roku 1887.	—	—	—	—
1.106	—	<i>Wydatek mniejszy</i> , gdyż dobry stan tych urządzeń, oraz kotłów parowych nie wymagały większego nakładu.	—	—	—	—
3	—	<i>Wydatki mniejsze</i> wedle istotnej potrzeby.	—	—	—	—
40	—		—	—	—	—
—	151	<i>Wydatek większy</i> , gdyż konserwacya i konieczne wyszurowanie drogi wymagały w tym roku większego nakładu.	—	—	—	—
1.149	471		—	—	—	—
678						
41	—	<i>Wydatek mniejszy</i> wynikł z wymiaru c. k. Urzędu podatkowego.	—	—	—	—

Wydatki.

Krajowy zakład dla

Liczba		Poszczególnienie.	Wydatki w r. 1886.		Kwota prelimino- wana wedle ustawy z dnia 22 Stycznia 1886 r.
ru- bryki	po- zycy		zł.	ct.	
budżetu					
XIII.		Rozmaite.			
	51	Utrzymanie biblioteki lekarskiej	130	73	150
	52	Książki i czasopisma dla chorych	248	01	250
	53	Myto drogowe	197	70	400
	54	Przypadkowe	2.719	79	1.300
		Suma rubryki XIII.	3.296	23	2.100
XIV.	55	Wydatki z prawa patronatu i konkurencyi wynikłe	50	—	50
	56	Nadwyżka dochodów oddana funduszowi krajowemu	42.555	95	11.007

obłąkanych na Kulparkowie.

Wydatki.

W porównaniu z kwotą preliminowaną okazują się wydatki		Uzasadnienie różnic.	Należytości			
			czynne		bierne	
z roku bieżącego			z roku bieżącego		z roku bieżącego	
mniejsze	większe		zł.	ct.	zł.	ct.
zł.	zł.	zł.	ct.	zł.	ct.	
19	—	} <i>Wydatki mniejsze</i> zastosowane do rzeczywistej tylko potrzeby.	—	—	—	—
2	—		—	—	—	—
203	—		—	—	—	—
—	1.420	} <i>Wydatek większy</i> spowodowało zakupno realności złożonej z chałupy (karczmy) i 821 □ sążni pola przy drodze wiodącej ze Lwowa do zakładu za kw. 1.820 zł. — ct. Na zakupno to użyto z majątku zarodowego kwoty. 341 zł. 43 ct. pochodzącej ze sprzedaży kawałka gruntu na ementarz izraelski i kwoty. 98 „ 32 „ 439 „ 75 „ otrzymanej ze sprzedaży materiałów z rozebranej chałupy, resztę zaś w kwocie. 1.380 „ 25 „ poniosła rubryka niniejsza. Nabycie tej realności na rzecz zakładu okazało się potrzebnem z tego powodu, by Magistrat lwowski nie obniżył tamże wyszynku, a tem samem nie spowodował obniżenia dochodu z propinacyi. Dochód ten podniósł się już od Maja r. 1887. o 124 zł., wynosząc rocznie 700 zł.	711	18	—	—
224	1.420		711	18	—	—
—	1.196		—	—	—	—
—	—	—	—	—	—	
—	31.549	} <i>Wydatek większy</i> z powodu, że rzeczywiste dochody były <i>większe</i> od preliminowanych o kwotę 29.633 zł. — ct. Gdy zaś rzeczywiste wydatki po strąceniu oddanej nadwyżki były <i>mniejsze</i> od preliminowanych (również bez nadwyżki) o kwotę. 1.916 zł. — ct. suma zatem powyższych różnic stanowi wykazaną jak obok <i>większą</i> nadwyżkę w kwocie. 31.549 zł. — ct.	—	—	—	—
—	—		—	—	—	—

Dochody.

Krajowy zakład dla

Liczba		Poszczególne.	Dochody w r. 1886.		Kwota preliminowana wedle ustawy z dnia 22 Stycznia 1886 r.	
rubryki	pozycji		zł.	ct.	zł.	
budżetu						
I.		Dodatki.				
1		Od c. k. Skarbu za 200 sągów drzewa opałowego, część przypadająca na ten fundusz	564	66	530	
3		Od kasy miejskiej na utrzymanie drogi publicznej z Kulparkowa do Lwowa	100	—	100	
		Suma rubryki I.	664	66	630	
II.		Dochody z dóbr.				
4		Czynsz z propinacyi	576	—	576	
5		Dochód z pól i pastwisk	3.533	52	3 100	
6		Dochód z ogrodów warzywnych	808	82	850	
		Suma rubryki II.	4.918	34	4.526	
III.		Zwroty kosztów leczenia.				
7		Od funduszu krajowego galicyjskiego	133.505	28½	114.400	
8		Od funduszy obcokrajowych i od samopłacących	38.926	40½	32.000	
		Suma rubryki III.	172.431	69	146.400	
IV.		Różne.				
9		a) Ze sprzedaży zużytych sprzętów i inne pomniejsze dochody	1.144	14	720	
		b) Zwrot dawnych zaliczek, udzielonych na płace z rubr. I. wydatków	2 268	47	—	
		c) Zwrot kosztów stemplowych, udzielonych do procesów o koszty leczenia z rubr. IX. wydatków	10	—	—	
		d) Zwrot kosztów odstawienia rekonwalescentów ze zakładu do gmin przynależnych z lat ubiegłych z rubr. XIII. wydatków	471	69½	—	
		Suma rubryki IV.	3.894	30½	720	

obłąkanych na Kulparkowie.

Dochody.

W porównaniu z kwotą preliminowaną okazują się dochody		Uzasadnienie różnic.		Należytości			
				czynne		bierne	
mniejsze	większe			z roku bieżącego			
zł.	zł.			zł.	ct.	zł.	ct.
—	35	<i>Dochód większy</i> z powodu wyższej ceny drzewa.		—	—	—	—
—	—			—	—	—	—
—	35			—	—	—	—
—	—			—	—	—	—
—	433	<i>Dochód większy</i> uzyskano z prowadzonej gospodarki polowej we własnym zarządzie na gruntach zostających poprzednio w dzierżawie, której wyniki są następujące: Dochody, ja obok wykazano, wynoszą 3.533 zł. 52 ct. wydatki zaś z Rubr. VII. poz. 34 2.199 „ 85½ „ Z porównania przeto okazuje się czy- sty zysk w kwocie 1.333 zł. 66½ ct.		—	—	—	—
41	—	<i>Dochód mniejszy</i> , gdyż i poczynione nakłady w Rubr. VII. poz. 33 a. były <i>mniejsze</i> o kwotę 294 zł. a mimo to otrzymano w rezultacie z tego działu gospodarki czystego zysku w kwocie 302 zł. 72 ct.		—	—	—	—
41	433			—	—	—	—
—	392			—	—	—	—
—	19.105	<i>Dochody większe</i> z powodu zwiększonej ilości chorych i energicznego ściągania należytości od stron obowiązanym.		16.645	54	—	—
—	6.927	Ilość dni leczenia wynosiła w r. 1885. 167.320 zaś w r. 1886. (cyfra niespraw.) 174.740 powiększyła się zatem o 7.420 W sumie wykazanych należytości czynnych mieszczą się: 1. Od funduszków obcekrajowych i od samopłacących 3.575 zł. 64 ct. 2. Od stron rozmaitych i niewysłędzonych 13.069 „ 90 „ razem jak obok 16.645 „ 54 „		—	—	—	—
—	26.032			16.645	54	—	—
—	424	<i>Dochód większy</i> , gdyż pobrano tu z pozostałej kaucyi W. Iskierskiego, byłego przedsiębiorcy zakładu kwotę 593 zł. 94 ct. na poczet ogólnej pretensyi do tegoż w kwocie 5.927 „ 33½ „ resztę zaś należytości 5.333 „ 39½ „ jako skompenowaną z należytością Iskierskiemu przypadającą, odpisano z należytości czynnych lat ubiegłych (LW: 63.635/1886 i 3.902/1887).		7	50	—	—
—	2.268	<i>Dochody większe</i> budżetem nie przewidziane, są zwrotami kwot zaliczkowo wydanych, które zarachowano na rubryki stałe w myśl uchwały Wys. Sejmu z dnia 14. Października 1874.		—	—	—	—
—	10			—	—	—	—
—	472			—	—	—	—
—	3.174			7	50	—	—

Wykaz należności

czynnych i biernych z lat ubiegłych.

Liczba		P o s z c z e g ó l n i e n i e	Należności				
ru- bryki	po- zycyi		czynne		bierne		
budżetu			zł.	ct.	zł.	ct.	
		A. W y d a t k i.					
I.		Płace i emolumenta etatowe.					
	1-11	Zaliczki na płace	116	95	—	—	
IX.		Koszta kancelaryjne.					
	43	Zaliczki na stemple udzielone c. k. Prokuratorowi Skarbu do procesów o koszta leczenia	104	81	—	—	
XIII.		Rozmaite.					
	54	Różne zwroty oraz koszta odstawienia rekonwalescentów ze zakładu do gmin przynależnych	556	86	—	—	
		Suma A.	778	62	—	—	
		B. Dochody.					
III.		Zwroty kosztów leczenia.					
	7	a) Od funduszów obcokrajowych, publicznych i od samopłacących 6.429 zł. 15½ ct.					
		b) Od stron rozmaitych i niewysledzonych 12.236 „ 73 „	18.665	88½	—	—	
IV.		Rozmaite.					
	9	Koszta przewozu chorych ze szpitalu do zakładu od gmin	143	15	—	—	
		Suma B.	18.809	03½	—	—	
		Do tego suma A.	778	62	—	—	
		Ogółem	19.587	65½	—	—	

VI.

Krajowy szpital św. Łazarza w Krakowie.

ZAMKNIĘCIE RACHUNKU

za rok

1886.

W załączeniu wykaz należności czynnych i biernych z lat ubiegłych.

L. W. 49.894/1887.

Krajowy szpital

Liczba		Sumaryusz	O d d z i a ł								Wynikłość ogólna		
			I chorych		II położnic		III syfi- litycznych		IV. obłą- kanych				
ru- bryki	po- zycyi	budżetu	Wynikłość z r. 1886.								zł.	ct.	
			zł.	ct.	zł.	ct.	zł.	ct.	zł.	ct.	zł.	ct.	
Wydatki.													
I.	1-16		Place i emolumenta etatowe	14.264	42	3.098	13	5.203	35	4.276	73	26.842	63
II.	17-22		Koszta utrzymania osób nieetatowych	9.629	53	1.949	10	4.404	51	4.368	15	20.351	29
III.	23		Pensye i emerytury	250	—	—	—	—	—	—	—	250	—
IV.	24		Zacpatrzienia, odstawnie i dary z laski	75	—	—	—	73	—	—	—	148	—
V.	25		Odprawy i spłaty kwartałów pośmiertnych	—	—	—	—	—	—	—	—	—	—
VI.	26-27		Remuneracye i zapomogi	450	—	85	—	225	—	135	—	895	—
VII.	28-37		Koszta gospodarcze	38.767	92	6.742	69	17.518	47	11.784	42	74.813	50
VIII.	38-44		„ sanitarne	6.090	68	568	95	1.635	14	596	16	8.890	93
IX.	45		„ kancelaryjne	456	88	91	01	228	72	137	33	913	94
X.	46		„ kapliczne	125	—	25	—	63	—	37	—	250	—
XI.	47-51		Utrzymanie budynków	4.552	79	534	74	1.188	42	748	48	7.024	43
			1. zwyczajne	4.830	36	966	10	2.415	18	1.449	07	9.660	71
			2. nadzwyczajne	—	—	—	—	—	—	—	—	—	—
XII.	52		Odsetki od kapitałów dłużnych	20	—	—	—	—	—	—	—	20	—
XIII.	53-59		Podatki i daniny	905	86	146	67	—	—	—	—	1.052	53
XIV.	60		Rozmaite	491	45	39	54	94	68	56	83	682	50
XV.	61		Zapomogi dla położnic	—	—	2.174	—	—	—	—	—	2.174	—
XVI.	62		Koszta utrzymania dzieci zrodzonych na bezpłatnym oddziale położnic	—	—	463	10	—	—	—	—	463	10
XVII.	63		Koszta utrzymania dzieci w szpitalu św. Ludwika	12.587	—	—	—	—	—	—	—	12.587	—
XVIII.	64-66		Zapisy	116	—	—	—	—	—	—	—	116	—
XIX.	67		Wydatki z prawa patronatu i konkurencyi wynikłe	11	77	—	—	—	—	—	—	11	77
XX.	68		Dyety i koszta podróży	120	11	—	—	—	—	—	—	120	11
			Suma wydatków:	88.914	41	15.917	93	30.634	29	22.140	10	157.605	73
			1. zwyczajnych	4.830	36	966	10	2.415	18	1.449	07	9.660	71
			2. nadzwyczajnych	—	—	—	—	—	—	—	—	—	—
			Razem	93.744	77	16.884	03	33.049	47	23.589	17	167.267	44
			do tego:										
	69		Nadwyżka dochodów oddana funduszowi krajowemu	3.848	85	—	—	—	—	839	31	4.688	16
			Ogólna suma wydatków	97.593	62	16.884	03	33.049	47	24.428	48	171.955	60
Dochody.													
I.	1-4		Odsetki od kapitałów	18.167	44	1.005	10	233	75	163	64	19.569	93
II.	5-10		Dochody z realności i dóbr	9.125	19	1.231	50	—	—	—	—	10.356	69
III.	11-12		Zwroty kosztów leczenia	68.564	07	7.960	12	30.829	24	24.231	02	131.584	45
IV.	13		Dochody rozmaite	1.736	92	24	—	—	—	33	82	1.794	74
			Suma dochodów	97.593	62	10.220	72	31.062	99	24.428	48	163.305	81
			do tego:										
	14		Dotacya pobrana od funduszu krajowego	—	—	6.663	31	1.986	48	—	—	8.649	79
			Ogólna suma dochodów	97.593	62	16.884	03	33.049	47	24.428	48	171.955	60

Stan majątku z końcem roku 1886.

Stan czynny:

Należności czynne:	1. z roku bieżącego:		Szczegół:	Ogół:
	a) w rubrykach wydatków	497 zł. 50 ct.		
	b) „ „ dochodów	93.599 „ 31½ „	94.096 zł. 81½ ct.	
	2. z lat ubiegłych: (str. 322)			
	a) w rubrykach wydatków	385 zł. 60 ct.		
	b) „ „ dochodów	42.951 „ 91 „	43.337 „ 51 „	137.434 zł. 32½ ct.

Stan bierny

Czysty stan czynny 137.434 zł. 32½ ct.

św. Łazarza w Krakowie.

Ogólna kwota preliminowana według ustawy z d. 22. Stycznia 1886.	W porównaniu z kwotą preliminowaną okazują się wyniki		Uzasadnienie różnic	Należitości			
	mniejsze większe			czynne		bierne	
	zł.	zł.		zł.	ct.	zł.	ct.
			Porównanie preliminowanych kwot dla poszczególnych oddziałów z rzeczywistą wynikłością, bez względu na wyniki nadwyżki dochodów i pobrane z funduszu krajowego dotacje:				
			I. Oddział chorych:				
			preliminowane wydatki 85.891 zł.				
			rzeczywiste " 93.745 "				
26.481	—	362	wydano <i>więcej</i> o kwotę . 7.854 zł.	497	50	—	—
20.675	324	—	preliminowane dochody 104.674 zł.				
250	—	—	rzeczywiste " 97.594 "				
73	—	75	dochód <i>mniejszy</i> o kwotę . 7.080 "				
50	50	—	z porównania wynik mniej korzystny o kwotę 14.934 zł.				
900	5	—					
70.442	—	4.372	II. Oddział położnic:				
7.687	—	1.204	preliminowane wydatki 16.054 zł.				
870	—	44	rzeczywiste " 16.884 "				
250	—	—	wydano <i>więcej</i> o kwotę . 830 zł.				
5.460	—	1.564	preliminowane dochody 17.587 zł.				
9.860	199	—	rzeczywiste " 10.221 "				
20	—	—	dochód <i>mniejszy</i> o kwotę . 7.366 "				
1.102	50	—	z porównania wynik mniej korzystny o kwotę 8.196 zł.				
600	—	83					
1.850	—	324	III. Oddział syfilitycznych:				
200	—	263	preliminowane wydatki 34.311 zł.				
			rzeczywiste " 33.049 "				
			wydano <i>mniej</i> o kwotę . 1.262 zł.				
12.000	—	587	preliminowane dochody 38.484 zł.				
116	—	—	rzeczywiste " 31.063 "				
			dochód <i>mniejszy</i> o kwotę . 7.421 "				
150	138	—	z porównania wynik mniej korzystny o kwotę 6.159 zł.	497	50	—	—
150	30	—					
149.326	597	8.878	IV. Oddział obłąkanych:				
9.860	199	—	preliminowane wydatki 22.930 zł.				
159.186	796	8.878	rzeczywiste " 23.589 "	497	50	—	—
			wydano <i>więcej</i> o kwotę . 659 zł.				
24.672	19.984	—	preliminowane dochody 23.113 zł.				
183.858	20.780	8.878	rzeczywiste " 24.428 "	497	50	—	—
			dochód <i>większy</i> o kwotę . 1.315 "				
			z porównania wynik korzystniejszy o kwotę 656 zł.				
19.600	30	—	Wynik niekorzystny w oddziałach I., II., III.,				
11.258	901	—	razem wynosi 29.289 zł.	26	30 ¹ / ₂	—	—
152.000	20.415	—	Wynik korzystny w oddziale IV. 656 "	93.573	01	—	—
1.000	—	795	z porównania okazuje się ogółem wynik niekorzystny o 28.633 zł.	93.599	31 ¹ / ₂	—	—
183.858	21.346	795	Według budżetu wynosiła nadwyżka na wszystkich czterech oddziałach kwotę 24.672 zł.				
		8.649	Dotacja pobrana rzeczywiście z funduszu krajowego wynosi 8.649 zł.	93.599	31 ¹ / ₂	—	—
		9.444	Nadwyżka zwrócona temuż fund. 4.688 "				
		11.902	Okazuje się więc właściwa dotacja pobrana z funduszu krajowego do pokrycia niedoboru w kwocie 3.961 zł.				
			Z porównania okazuje się wynik niekorzystny zgodny z więcej pobraną dotacją 8.649 zł.				
			i mniej oddaną nadwyżką dochodów 19.984 "				
			Razem jak wykazano wyżej 28.633 zł.				

Wydatki.

Krajowy szpital

Liczba		Poszczególne	O d d z i a ł								Wynikłość ogólna		
			I		II		III		IV.				
ru- bryki	po- zycy		chorych	położnie	syfi- litycznych	obłą- kanych	Wynikłość z r. 1886.						
budżetu		zł.	ct.	zł.	ct.	zł.	ct.	zł.	ct.	zł.	ct.	zł.	ct.
I.		Plące i emolumenta etatowe.											
1		Dyrektor, pląca	800	—	160	—	400	—	240	—	1.600	—	
		dodatki pięćioletnie po 300 zł.	300	—	60	—	150	—	90	—	600	—	
2		5 prymaryuszów, pląca po 1.200 „	3.600	—	—	—	1.200	—	1.200	—	6.000	—	
		dodatki pięćioletnie po 200 zł.	1.000	—	—	—	400	—	33	32	1.433	32	
3		Profesor położnictwa, za pełnienie obo- wiązków prymaryusza, pląca	—	—	650	—	—	—	—	—	650	—	
4		6 sekundaryuszów 1 klasy, pląca po 600 zł.	1.800	—	600	—	600	—	600	—	3.600	—	
5		3 „ 2 „ „ „ 500 „	1.491	08	—	—	—	—	—	—	1.491	08	
6		Akuszerka, pląca	—	—	400	—	—	—	—	—	400	—	
		dodatki pięćioletnie	—	—	115	59	—	—	—	—	115	59	
7		Aptekarz, pląca	400	—	80	—	200	—	120	—	800	—	
		dodatek pięćioletni	50	—	10	—	25	—	15	—	100	—	
		„ na pomieszkąnie	100	—	20	—	50	—	30	—	200	—	
8		Prosektor, pląca	399	96	80	—	200	—	120	—	799	96	
9		Chemik patologii, pląca	344	51	69	52	172	—	103	—	689	03	
10		Kapelan, pląca	300	—	60	—	150	—	90	—	600	—	
		dodatek na pomieszkąnie	100	—	20	—	50	—	30	—	200	—	
11		Rządca, pląca	600	—	120	—	300	—	180	—	1.200	—	
		dodatki pięćioletnie	200	—	40	—	100	—	60	—	400	—	
12		2 oficyałów, pląca po 1.000 zł.	1.000	—	200	—	500	—	300	—	2.000	—	
		dodatki pięćioletnie po 150 zł.	225	—	45	—	113	—	67	—	450	—	
13		2 pisarzy, pląca po 600 zł.	571	10	115	90	289	—	174	—	1.150	—	
		dodatki pięćioletnie po 100 zł.	82	77	14	99	37	—	23	—	157	76	
		„ na pomieszkąnie po 100 zł.	95	82	19	81	48	—	28	—	191	63	
14		Dozorca domu obłąkanych, pląca	—	—	—	—	—	—	400	—	400	—	
		dodatek pięćioletni	—	—	—	—	—	—	50	—	50	—	
		wikt II. klasy	—	—	—	—	—	—	193	40	193	40	
15		Woźny pląca	149	96	30	—	75	—	45	—	299	96	
		dodatki pięćioletnie po 50 zł.	50	02	9	98	25	—	15	—	100	—	
		„ na ubiór	25	—	5	—	13	—	7	—	50	—	
16		Odźwierny, pląca	75	—	15	—	37	—	23	—	150	—	
		dodatek pięćioletni	15	—	3	—	8	—	4	—	30	—	
		wikt II. klasy	96	70	19	34	48	35	29	01	193	40	
		na ubiór	25	—	5	—	13	—	7	—	50	—	
		Razem	13.896	92	2.968	13	5.203	35	4.276	73	26.345	13	
		do tego: zaliczki udzielane na plące 580 zł. — ct. po strąceniu ściągniętych rat 82 zł. 50 „	367	50	130	—	—	—	—	—	497	50	
		Suma rubryki I.	14.264	42	3.098	13	5.203	35	4.276	73	26.842	63	

św. Łazarza w Krakowie.

Wydatki.

Ogólna kwota preliminowana według ustawy z d. 22. Stycznia 1886.	W porównaniu z kwotą preliminowaną okazują się wydatki		Uzasadnienie różnic	Należitości			
				czynne		bierne	
	z roku bieżącego						
zł.	mniejsze	większe		zł.	ct.	zł.	ct.
1.600	—	—					
600	—	—					
6.000	—	—					
1.434	1	—					
650	—	—					
3.600	—	—					
1.500	9	—					
400	—	—					
116	—	—					
800	—	—					
100	—	—					
200	—	—	Wydatek mniejszy, z powodu interkalaryów.				
800	—	—					
700	11	—					
600	—	—					
200	—	—					
1.200	—	—					
400	—	—					
2.000	—	—					
450	—	—					
1.200	50	—					
200	42	—					
200	8	—					
400	—	—					
50	—	—					
200	7	—	Wydatek mniejszy, z powodu, że wikt II. klasy wedle repartycyi żywności przy LW. 33.566/1887. rzeczywiście tyle kosztował.				
300	—	—					
101	1	—					
50	—	—					
150	—	—					
30	—	—					
200	7	—	Wydatek mniejszy, z powodu jak przy poz. 14.				
50	—	—					
26.481	136	—					
—	—	498	Wydatek niepreliminowany wstawiony tutaj w myśl uchwały Wys. Sejmu z 14. Października 1874. znajduje pokrycie w zwrotach ściąganych z płac ratami miesięcznymi. (Vide rubr. IV. poz. 13. dochodów.)	497	50	—	—
26.481	136	498		497	50	—	—
		362					

Wydatki.

Krajowy szpital

Liczba		Poszczególne	O d d z i a ł								Wynikłość ogólna		
			I		II		III		IV.				
ru-	po-		chorych		położnic		syfi- litycznych		obłą- kanych		Wynikłość ogólna		
bryki	zycyji												
budżetu		Wynikłość z r. 1886.											
		zł.		ct.		zł.		ct.		zł.		ct.	
II.		Koszta utrzymania osób nie- etatowych.											
17		Płace Sióstr Miłosierdzia rocznie po 80 zł.											
		a) 1 Siostra przełożona		40	—	8	—	20	—	12	—	80	—
		b) 13 Sióstr oddziałowych		480	—	160	—	240	—	160	—	1.040	—
		c) 1 Siostra wspólna		40	—	8	—	20	—	12	—	80	—
18		Wikt a) dla tychże z pieczywem i doda- tkami rocznie po 163 zł. 10 ct.		1.141	70	358	82	570	84	375	14	2.446	50
		b) wikt dla emerytek i postulantek rocznie po 163 zł. 10 ct.		385	30	77	06	192	65	115	59	770	60
19		Dyetaryusze:											
		5 po 1 zł. 50 ct. dziennie rocznie 547 zł. 50 ct.		2.738 zł.									
		1 po 1 zł. 25 ct. dziennie rocznie 456 zł. 25 ct.		457 "									
		1 po 1 zł. — ct. dziennie rocznie 365 zł.		365 "		1.780	—	356	—	890	—	377	75
20		Służba wyższa:											
		a) Płaca:											
		Maszynista rocznie		750 zł.									
		Odźwierny płaca 120 zł. na ubiór 60 zł. razem		180 "									
		Stolarz rocznie		150 "									
		Palacz do maszyny parowej		120 "									
		Murarz rocznie		100 "									
		Piekarz rocznie		150 "		725	—	145	—	362	—	218	—
		b) Wikt tejże (z wyjątkiem maszynisty) rocznie po 159 zł. 63 ct.		397	90	79	58	198	95	119	37	795	80
21		Służba oddziałowa:											
		a) płaca 6 posługaczy po		90 zł.		—	—	—	—	686	25	686	25
		" 13 " " "		64 "		667	24	—	—	241	04	—	—
		" 5 posługaczek " "		72 "		—	—	—	—	396	—	—	—
		" 17 " " "		48 "		477	73	153	04	192	—	—	—
		b) wikt dla tychże z pieczywem ro- cznie po 117 zł. 89 ct.		2.375	32	376	13	918	36	1.546	85	5.216	66
		c) gratyfikacye		21		—	—	10	—	13	—	50	—
		Do przeniesienia		8.531	19	1.727	63	3.855	84	4.031	95	18.146	61

Św. Łazarza w Krakowie.

Wydatki.

Ogólna kwota preliminowana według ustawy z d. 22. Stycznia 1886.	W porównaniu z kwotą preliminowaną okazują się wydatki		Uzasadnienie różnic	Należytości			
	mniejszej	większe		czynne		bierne	
				z roku bieżącego			
zł.	zł.	zł.	zł.	ct.	zł.	ct.	
80	—	—					
1.040	—	—					
80	—	—					
2.580	133	—	Wydatek mniejszy, z powodu niższych cen niektórych artykułów żywności zakontraktowanych na r. 1886. jak: mąka, kasza, kawa i inne, następnie z powodu mniejszej ilości emerytek i postulantek.				
860	89	—					
3.560	157	—	Wydatek mniejszy, z powodu interkalaryów.				
1.450	—	—					
800	4	—	Wydatek mniejszy, nie dający się ściśle naprzód obliczyć, a wykazany na podstawie rzeczywistego kosztu utrzymania jak LW. 33.566/1887.				
540	—	146	Wydatek większy, gdyż okazała się potrzeba przyjęcia nadzwyczajnej posługi na czas koniecznej potrzeby jak LW. 13.140/1886. i również z powodu przyjęcia potrzebnej posługi dla chorych I. klasy. W myśl bowiem obowiązujących przepisów, każdemu choremu tej klasy należy się osobny służący. Przekroczenie to znajduje pokrycie w rubr. III. poz 12. dochodów, ponieważ chorych na I. klasie było o wiele więcej jak w poprzednich latach. (Patrz raport dyrekcji przy LW. 13.973/1887.)				
832	—	76					
360	—	36					
816	—	7					
5.289	72	—	Wydatek mniejszy, z powodu jak przy poz. 18. i 20b.				
50	—	—					
18.337	455	265					

Wydatki.

Krajowy szpital

Liczba		Poszczególnienie	O d d z i a ł								Wynikłość ogólna	
			I		II		III		IV.			
ru- bryki	po- zycyi		chorych	położnic	syfi- litycznych	obłą- kanych	Wynikłość z r. 1886.					
budżetu			zł.	ct.	zł.	ct.	zł.	ct.	zł.	ct.	zł.	ct.
II.		Z przeniesienia . . .	8.531	19	1.727	63	3.855	84	4.031	95	18.146	61
	22	Służba wspólna:										
		a) płaca: 1 parobek do po- mocy odźwiernego rocznie 48 zł.										
		1 parobek do łazienek, 2 w piekarni rocznie po 60 zł. 180 „										
		1 parobek do korytarzy, 2 grabarzy i 5 stróżów ro- cznie po 64 zł. 512 „	370	—	74	—	185	—	111	—	740	—
		b) wikt dla tychże z pieczy- wem po 117 zł. 89 ct.	707	34	141	47	353	67	212	20	1.414	68
		c) gratyfikacye	21	—	6	—	10	—	13	—	50	—
		Suma rubryki II.	9.629	53	1.949	10	4.404	51	4.368	15	20.351	29
III.		Pensye i emerytury.										
	23	Bobrzyńska Zofia, wdowa po prymaryuszu oddziału chorób wewnętrznych	250	—	—	—	—	—	—	—	250	—
IV.		Zaopatrzenia, odstawnie i dary z łaski.										
	24	Okońska Anastazy, była nadzorczyni chorych dziennie po 20 ct.	—	—	—	—	73	—	—	—	73	—
	—	Flasińska Felicya, wdowa po etatowym pisarzu z rocznych 150 zł.	75	—	—	—	—	—	—	—	75	—
		Suma rubryki IV.	75	—	—	—	73	—	—	—	148	—
V.	25	Odprawy i spłaty kwartałów po- śmiertnych	—	—	—	—	—	—	—	—	—	—
VI.		Remuneracye i zapomogi.										
		<i>A. Stale.</i>										
	26	Urzednicy c. k. kasy krakowskiej za spra- wowanie czynności kasowych	100	—	20	—	50	—	30	—	200	—
		<i>B. Niestale.</i>										
	27	Remuneracye i zapomogi	350	—	65	—	175	—	105	—	695	—
		Suma rubryki VI.	450	—	85	—	225	—	135	—	895	—

Św. Łazarza w Krakowie.

Wydatki.

Ogólna kwota preliminowana według ustawy z d. 22. Stycznia 1886.	W porównaniu z kwotą preliminowaną okazują się wydatki		Uzasadnienie różnic	Należności				
	mniejsze	większe		czynne		bierne		
				z roku bieżącego				
zł.	zł.	zł.	zł.	ct.	zł.	ct.		
18.337	455	265		—	—	—	—	
740	—	—		Wydatek mniejszy, jak przy poz. 18. i 20b.	—	—	—	—
1.548 50	134	—			—	—	—	—
20.675	589	265		—	—	—	—	
	324			—	—	—	—	
250	—	—	Wydatek większy, z powodu, że Flasińskiej wdowie po etatowym pisarzu przyznano uchwałą Wys. Sejmu z 14. Stycznia 1887. roczne zaopatrzenie w kwocie 150 zł. począwszy od 1. Lipca 1886. r. jak L.W. 9.224/1887.	—	—	—	—	
73	—	—		—	—	—	—	
—	—	75		—	—	—	—	
73	—	75	Wydatek mniejszy, gdyż w tym roku nie było żadnych wypłat z tego tytułu.	—	—	—	—	
50	50	—		—	—	—	—	
200	—	—	Wydatek mniejszy, wedle rzeczywistego wydatku rozdanych remuneracyj i zapomóg.	—	—	—	—	
700	5	—		—	—	—	—	
900	5	—		—	—	—	—	

Wydatki.

Krajowy szpital

Liczba		Poszczególnienie	O d d z i a ł								Wynikłość ogólna	
			I		II		III		IV.			
ru- bryki	po- zycyi		chorych	położnic	syfi- litycznych	obłą- kanych	Wynikłość z r. 1886.					
budżetu			zł.	ct.	zł.	ct.	zł.	ct.	zł.	ct.	zł.	ct.
VII.			Koszta gospodarcze.									
28		Żywnienie chorych:										
		a) zwykła strawa dla chorych i dodatki	19.880	64	3.322	59	9.169	96	6.180	73	38.553	92
		b) 5 Sióstr Miłosierdzia zatrudnionych w kuchni i spiżarni płaca rocznie po 80 zł.	200	—	40	—	100	—	60	—	400	—
		c) wikt dla tychże z pieczywem i do- datkami rocznie po 163 zł. 10 ct.	407	75	81	55	203	87	122	33	815	50
		d) koszta utrzymania służby kuchennej i magazynowej, a mianowicie: płaca 8 sług rocznie po 48 zł. 384 zł. 1 parobek " " 60 " 60 "	198	—	40	—	99	—	59	—	396	—
		wikt dla tychże rocznie po 117 zł. 89 ct.	471	56	94	31	235	78	141	47	943	12
		gratyfikacye	21	—	6	—	10	—	13	—	50	—
		e) drzewo i węgle do kuchni i maszyny parowej	467	38	93	—	233	—	140	—	933	38
		f) naczynia i sprzęty kuchenne	84	40	16	87	42	17	25	33	168	77
		g) pieczywo, mąka i drożdże	2.642	26	440	89	1.216	93	820	36	5.120	44
		h) wino dla chorych	1.114	57	186	09	513	64	346	25	2.160	55
29		Wikt lekarza dyżurnego z winem i pie- czywem	159	06	31	81	79	53	47	72	318	12
30		Opał sal, łazienek i innych ubikacyj, tu- dzież opał do piekarni	3.082	09	616	—	1.541	—	925	—	6.164	09
		Do przeniesienia	28.728	71	4.969	11	13.444	88	8.881	19	56.023	89

św. Łazarza w Krakowie.

Wydatki.

Ogólna kwota preliminowana według ustawy z d. 22. Stycznia 1886.	W porównaniu z kwotą preliminowaną okazują się wydatki		Uzasadnienie różnic	Należitości						
	mniejsze	większe		czynne		bierne				
				z roku bieżącego						
zł.	zł.	zł.	zł.	ct.	zł.	ct.				
34.000	—	4.554	<i>Wydatek większy, z powodu, że liczba ilości dni leczenia w r. 1886. była wyższą niż w r. 1885. o 11.120 dni i jak przy poz. 21. podano, zwiększyła się ilość dni leczenia na klasie I. i II., która podniosła znacznie ogólny koszt żywienia, albowiem chorzy tych klas wymagają droższych potraw. Przekroczenie to ma jednak pokrycie w rubr. III. doch. poz. 12. Ilość dni leczenia wszystkich oddziałów wynosiła w r. 1884. 159.845; w r. 1885. 163.535; w r. 1886. 179.655.</i>							
400	—	—								
860	44	—	<i>Wydatek mniejszy, z powodu jak przy poz. 18.</i>							
444	48	—	<i>Wydatek mniejszy, z powodu, że wedle relacji dyrekcji przy LW. 12.083/1887. na miejsce jednej oddalonej sługi z końcem r. 1885. nie przyjęto innej.</i>							
1.161 50	218	—	<i>Wydatek mniejszy, jak przy poz. 18. i 20b. i jak wyżej.</i>							
1.140	207	—	<i>Wydatek mniejszy, wedle rachunku opałowego jak LW. 12.081/1887. (Patrz. poz. 30.)</i>							
300	131	—	<i>Wydatek mniejszy, wedle rzeczywistej potrzeby, gdyż skompletowanie zużytych naczyń i naprawa psujących się sprzętów nie da się naprzód ściśle obliczyć.</i>							
5.000	—	120	}	}	}	}	}			
1.500	—	631						<i>Wydatek większy, z powodu jak przy poz. 28a.</i>		
350	32	—	<i>Wydatek mniejszy, z powodu jak przy poz. 18 i na podstawie rzeczywistego kosztu obliczonego przy LW. 33.566/1887.</i>							
6.000	—	164	<i>Wydatek większy, według rachunku opałowego jak LW. 12.081/1887. przekroczenie tej pozycji znajduje zupełne pokrycie w oszczędnościach poz. 28e.</i>							
51.205	680	5.499								

Wydatki.

Krajowy szpital

Liczba		Poszczególnienie	O d d z i a ł								Wynikłość ogólna	
			I		II		III		IV.			
ru- bryki	po- zycy		chorych	położnic	syfi- litycznych	obłą- kanych	Wynikłość z r. 1886.					
budżetu			zł.	ct.	zł.	ct.	zł.	ct.	zł.	ct.	zł.	ct.
VII.		Z przeniesienia . . .	28.728	71	4.969	11	13.444	88	8.881	19	56.023	39
31		Oświetlenie:										
		a) nafta, świece, aparat gazowy z opa- łem i inne	1.211	43	233	49	581	18	348	71	2.374	31
		b) gazownik, płaca 120 zł. lampiarz " 64 " 184 zł.	54	86	11	—	28	—	16	—	109	86
		c) wikt gazownika 160 zł.	32	93	6	59	16	46	9	88	65	86
		" lampiarza 129 "	58	94	11	79	29	47	17	69	117	89
32		Sprzęty gospodarcze, naprawa tychże i sprawienie nowych	764	68	136	46	367	—	221	03	1.489	17
33		Utrzymanie jednej pary koni z furmanem oraz reparacya wozów, uprzęży i inne	524	60	63	17	157	92	95	76	841	45
34		Utrzymanie ogrodów:										
		a) warzywnego	553	97	241	73	—	—	—	—	795	70
		b) spacerowego	100	—	20	—	50	—	30	—	200	—
		c) ogrodnik, płaca	180	—	36	—	90	—	54	—	360	—
35		Utrzymanie pralni:										
		a) drzewo i inne potrzeby do pralni .	1.312	29	265	93	663	28	399	38	2.640	88
		b) koszt utrzymania 2 Sióstr Miłosier- dzia, płaca rocznie po 80 zł.	80	—	16	—	40	—	24	—	160	—
		wikt z pieczywem i dodatkami po 163 zł. 10 ct.	163	10	32	62	81	55	48	93	326	20
		c) koszt utrzymania służby:										
		10 praczek płaca po 48 zł. 480 zł.	270	—	54	—	135	—	81	—	540	—
		1 parobek do pralni płaca 60 "										
		wikt dla tychże po 117 zł. 89 ct. .	648	39	129	68	324	19	194	53	1.296	79
36		Bielizna, pościel i odzież:										
		a) reparacya i sprawienie nowej .	3.446	—	387	71	1.190	52	1.170	70	6.194	93
		b) koszt utrzymania 2 Sióstr Miłosier- dzia płaca rocznie po 80 zł.	80	—	16	—	40	—	24	—	160	—
		wikt z pieczywem i dodatkami po 163 zł. 10 ct.	163	10	32	62	81	55	48	93	326	20
		Do przeniesienia	38.373	—	6.663	90	17.321	—	11.665	73	74.023	63

św. Łazarza w Krakowie.

Wydatki.

Ogólna kwota preliminowana według ustawy z d. 22. Stycznia 1886.	W porównaniu z kwotą preliminowaną okazują się wydatki		Uzasadnienie różnic	Należności			
	mniejsze	większe		czynne		bierne	
				z roku bieżącego			
zł.	zł.	zł.	zł.	ct.	zł.	ct.	
51.205	680	5.499		—	—	—	—
2.520	145	—	Wydatek mniejszy, świecono bowiem gazem tylko po 15. Maja b. r. a następnie naftą i świecami, a to z powodu eksplozyi w gazometrze. (LW. 28.652/1886. i 17.833/1887.)				
184	74	—					
160 129	94 11	—		Wydatek mniejszy, albowiem przy zapaleniu się gazów w zbiorniku na dniu 17. Maja 1886. (jak LW. 28.652/1886.) utracił życie gazownik.			
1.500	11	—	Wydatek mniejszy, ponieważ dochód ze sprzedaży wyszkartowanych w tym roku sprzętów był znaczniejszy.				
700	—	141	Wydatek większy, z powodu koniecznej potrzeby reparacyi powozu jak LW. 65.657/1886.				
800 200 360	4 — —	— — —	Wydatek nieznacznie mniejszy, nie dający się naprzód ściśle obliczyć.				
2.650	9	—	Wydatek nieznacznie mniejszy, z powodu jak przy poz. 28e.				
160	—	—					
344	18	—	Wydatek mniejszy, z powodu jak przy poz. 18.				
540	—	—					
1.419	122	—	Wydatek mniejszy, jak przy poz. 18. i 20b.				
6.200	5	—	Wydatek mniejszy, z powodu jak przy poz. 34a.				
160	—	—					
344	18	—	Wydatek mniejszy, jak przy poz. 18.				
69.575	1.191	5.640		—	—	—	—

Wydatki.

Krajowy szpital

Liczba		Poszczególnienie	O d d z i a ł								Wynikłość ogólna	
			I		II		III		IV.			
ru- bryki	po- zycy		chorych	położnic	syfi- litycznych	obłą- kanych	Wynikłość z r. 1886.					
budżetu			zł.	ct.	zł.	ct.	zł.	ct.	zł.	ct.	zł.	ct.
VII.	36	Z przeniesienia	38.373	—	6.663	90	17.321	—	11.665	73	74.023	63
		c) koszt utrzymania 2 szwaczek:										
		1 szwaczka płaca rocznie 48 zł.	24	—	4	—	12	—	8	—	48	—
		wikt tejże rocznie 117 zł. 89 ct.	58	94	11	79	29	47	17	69	117	89
		1 szwaczka dziennie po 30 ct. ro- cznie 90 zł.	44	70	10	—	22	—	13	—	89	70
	37	Słoma do sienników	267	28	53	—	134	—	80	—	534	28
		Suma rubryki VII.	38.767	92	6.742	69	17.518	47	11.784	42	74.813	50
VIII.		Koszta sanitarne.										
	38	Lekarstwa	1.621	77	146	88	657	44	172	39	2.598	48
	39	Utrzymanie apteki:										
		a) opał do apteki	67	08	13	—	33	—	20	—	133	08
		b) 1 parobek do apteki płaca 64 zł. rocznie	32	—	6	—	16	—	10	—	64	—
		c) wikt tegoż rocznie 117 zł. 89 ct.	58	94	11	79	29	47	17	69	117	89
	40	Utrzymanie 2 Sióstr Miłosierdzia zatrud- nionych w aptece: a) płaca rocznie po 80 zł.	80	—	16	—	40	—	24	—	160	—
		b) wikt z pieczywem i dodatkami po 163 zł. 10 ct.	163	10	32	62	81	55	48	93	326	20
	41	Na odczynniki chemikowi patalogii	50	—	—	—	50	—	—	—	100	—
	42	Potrzeby sanitarne	3.575	27	248	94	612	84	272	36	4.709	41
	43	Instrumenta chirurgiczne	351	59	75	53	69	38	3	50	500	—
	44	Koszta pogrzebowe Sióstr Miłosierdzia i ubogich chorych	90	93	18	19	45	46	27	29	181	87
		Suma rubryki VIII.	6.090	68	568	95	1.635	14	596	16	8.890	93

św. Łazarza w Krakowie.

Wydatki.

Ogólna kwota prelinowana według ustawy z d. 22. Stycznia 1886.	W porównaniu z kwotą prelinowaną okazują się wydatki		Uzasadnienie różnic	Należitości			
	mniejsze	większe		czynne		bierne	
				z roku bieżącego			
	zł.	zł.		zł.	zł.	ct.	zł.
69.575	1.191	5.640		—	—	—	—
48	—	—					
129	11	—	Wydatek mniejszy, jak przy poz. 18. i 20b.				
90	—	—					
600	66	—	Wydatek mniejszy, z powodu, że dochód ze sprzedaży starej słomy był w tym roku znaczniejszy.				
70.442	1.268	5.640		—	—	—	—
		4.372					
2.500	—	99	Wydatek większy, z powodu zwiększonej ilości dni leczenia w b. r. jak przy poz. 28a. wykazano.				
140	7	—					
64	—	—	Wydatek mniejszy, jak przy poz. 20b. i 28e.				
129	11	—					
160	—	—					
344	18	—	Wydatek mniejszy, jak przy poz. 18.				
100	—	—					
3.500	—	1.209	Wydatek większy, z powodu podanego przy poz. 38. i jak udowodnia relacya dyrekcji szpit. przy LW. 71.825/1886. wydatki na ten cel wzrosły z przyczyny, że znaczna część opatrunków obracaną bywa dla chorych przychodzących na poradę lekarską (oddz. chirurgicznego i syfilitycznego), którzy są ambulatoryjnie leczeni.				
500	—	—					
250	68	—	Wydatek mniejszy, zależny od śmiertelności.				
7.687	104	1.308					
		1.204					

św. Łazarza w Krakowie.

Wydatki.

Ogólna kwota preliminowana według ustawy z d. 22. Stycznia 1886. zł.	W porównaniu z kwotą preliminowaną okazują się wydatki		Uzasadnienie różnic	Należności			
	mniejsze zł.	większe zł.		czynne		bierne	
				z roku bieżącego			
	zł.	zł.		zł.	ct.	zł.	ct.
870	—	44	Wydatek większy, wedle potrzeby.	—	—	—	—
250	—	—		—	—	—	—
3.000 9.860	— 199	1.567 —	Wydatek większy, z powodu wykonania prócz zwykłych reparacyj gmachu i obejść szpitalnych, jeszcze koniecznych robót jako to: budowa kanału betonowego, założenie rur ściekowych w wychodkach, urządzenie szopy przedpogrzebowej, tudzież sprawienie nowej sikawki. Wydatki nadzwyczajne mniejsze są wedle potrzeby zgodnie z aktem kolaudacyjnym robót około urządzenia wodociągów w starym gmachu. (LW. 37.327/1887.)				
1.200	—	71	Wydatek większy, z powodu naprawy kotła parowego (LW. 30.723/1886. i 36.518/1886.)				
300 360 600	58 16 —	— — —	Wydatek mniejszy, stosownie do przypadającej dywidendy. Wydatek mniejszy, niedający się ściśle obliczyć.				
5.460 9.860	74 199	1.638 —		—	—	—	—
15.320	273	1.638		—	—	—	—
		1.365					
20	—	—		—	—	—	—

Wydatki.

Krajowy szpital

Liczba		Poszczególnienie	O d d z i a ł								Wynikłość ogólna		
			I		II		III		IV.				
ru- bryki	po- zycy budżetu		chorych	położnic	syfi- licyecznych	obłą- kanych	Wynikłość z r. 1886.						
		zł.	ct.	zł.	ct.	zł.	ct.	zł.	ct.	zł.	ct.		
XIII.		Podatki i daniny.											
		<i>A. Z realności i dóbr.</i>											
53		Od realności szpitalnych	88	03	—	—	—	—	—	—	—	88	03
54		Z dóbr „Prądnik Czerwony“	696	03	—	—	—	—	—	—	—	696	03
55		Z propinacyi w „Krowodrzy“	—	—	117	74	—	—	—	—	—	117	74
		<i>B. Ekwiwalenta.</i>											
56		Od nieruchomego majątku szpitalnego	14	50	—	—	—	—	—	—	—	14	50
57		Z dóbr „Prądnik Czerwony“	107	30	—	—	—	—	—	—	—	107	30
58		Z propinacyi w „Krowodrzy“	—	—	28	93	—	—	—	—	—	28	93
		<i>C. Podatek dochodowy</i>											
59		Z dóbr „Tropiszów“ w Królest. Polsk. położonych 459 złp. 16 gr.	—	—	—	—	—	—	—	—	—	—	—
		Suma rubryki XIII.		905	86	146	67	—	—	—	—	1.052	53
XIV.		Rozmaite.											
60		Koszta sądowe, portorya i inne nieprze- widziane wydatki:											
		a) Koszta wywalczenia kapitału z zapisu ś. p. ks. Wosińskiego	56	—	—	—	—	—	—	—	—	56	—
		b) Koszta przeprowadzenia podziału pa- stwiska „Błonie“ w Tropiszowie mię- dzy gminę a obszarem dworskim	142	—	—	—	—	—	—	—	—	142	—
		c) Wydatki na koszta sądowe, stemple, portorya i inne	41	—	—	—	—	—	—	—	—	41	—
		d) Drobne wydatki administracyjne	252	45	39	54	94	68	56	83	443	50	
		Suma rubryki XIV.		491	45	39	54	94	68	56	83	682	50
XV.		Zapomogi dla położnic.											
61		Dla położnic opuszczających wraz z dzie- ckiem bezpłatny oddział położnic	—	—	2.174	—	—	—	—	—	—	2.174	—
XVI.		Koszta utrzymania dzieci zrodzo- nych na bezpłatnym oddziale po- łożnic.											
62		Wynagrodzenie dla mamek po 15 ct. dziennie za karmienie dzieci, któ- rych matki na oddział chorych prze- niesione zostały	—	—	463	10	—	—	—	—	—	463	10

Św. Łazarza w Krakowie.

Wydatki.

Ogólna kwota preliminowana według ustawy z d. 22. Stycznia 1886.	W porównaniu z kwotą preliminowaną okazują się wydatki		Uzasadnienie różnic	Należności			
	mniejsze	większe		czynne		bierne	
				z roku bieżącego			
zł.	zł.	zł.	zł.	ct.	zł.	ct.	
75	—	13	<i>Wydatek większy, nie dający się naprzód dokładnie obliczyć.</i>				
666	—	30					
95	—	22					
15	—	—					
107	—	—					
29	—	—					
115	115	—	<i>Wydatek mniejszy, gdyż dzierżawca nie płacił tej należności w tym roku i nie żądał zwrotu.</i>				
1.102	115	65					
	50						
—	—	—					
—	—	—					
—	—	—					
—	—	—					
600	—	83	<i>Wydatek większy, z powodu poniesionego kosztu przy poz. b.</i>				
1.850	—	324	<i>Wydatek większy, z powodu większej ilości połoźnic, które się poddały praktyce lekarskiej w zakładzie.</i>				
200	—	263	<i>Wydatek większy, z powodu większego ruchu połoźnic, które przeniesiono na oddział chorych i przyjęcia wskutek tego więcej mamek do karmienia dzieci.</i>				

Wydatki.

Krajowy szpital

Liczba		Poszczególnienie	O d d z i a ł								Wynikłość ogólna		
			I		II		III		IV.				
ru- bryki	po- zyeyi		chorych	położnic	syfi- litycznych	obłą- kanych	Wynikłość z r. 1886.						
budżetu			zł.	ct.	zł.	ct.	zł.	ct.	zł.	ct.	zł.	ct.	
XVII.	63	Koszta utrzymania dzieci w szpi- talu św. Ludwika w Krakowie	12,587	-	-	-	-	-	-	-	-	12,587	-
XVIII.		Zapisy.											
	64	Zapis ś. p. biskupa Szembeka na odpra- wianie mszy św. przez kapitułę kra- kowską	37	50	-	-	-	-	-	-	-	37	50
	65	Zapis ś. p. Wencla, na obdzielenie rekon- walescentów	38	-	-	-	-	-	-	-	-	38	-
	66	Zapis ś. p. ks. Gałęckiego i Kłozowej, na odprawianie mszy św.	40	50	-	-	-	-	-	-	-	40	50
		Suma rubryki XVIII.	116	-	-	-	-	-	-	-	-	116	-
XIX.	67	Wydatki z prawa patronatu i kon- kurencyi wynikłe	11	77	-	-	-	-	-	-	-	11	77
XX.		Dyety i koszta podróży.											
	68	Na podróże komisyjne w sprawach fun- duszu jako właściciela dóbr	120	11	-	-	-	-	-	-	-	120	11
-	69	Nadwyżka dochodów											
		oddana funduszowi krajowemu	3,848	85	-	-	-	-	-	839	31	4,688	16

św. Łazarza w Krakowie.

Wydatki.

Ogólna kwota preliminowana według ustawy z d. 22. Stycznia 1886.	W porównaniu z kwotą preliminowaną okazują się wydatki		Uzasadnienie różnic	Należitości			
	mniejsze	większe		czynne		bierne	
				z roku bieżącego			
zł.	zł.	zł.	zł.	ct.	zł.	ct.	
12.000	—	587	Wydatek większy, z powodu, że zwrócono szpitalikowi św. Ludwika prócz ryczałtu stałego po 1.000 zł. miesięcznie, nadwyżkę kosztów leczenia dzieci w I. kwartale 1886. (L.W. 19.574/1886.)	—	—	—	—
38	—	—					
38	—	—					
40	—	—					
116	—	—					
150	138	—	Wydatek mniejszy, z powodu, że Rada szkolna miejscowa w Prądniku Czerwonym nie podniosła przypadającej należitości na potrzeby szkolne.	—	—	—	—
150	30	—	Wydatek mniejszy, wedle rzeczywistej potrzeby.	—	—	—	—
24.672	19.984	—	Wydatek mniejszy, z powodu, że rzeczywiste dochody wszystkich oddziałów bez dotacyi są mniejsze od preliminowanych o kwotę 20.551 zł. wydatki zaś tychże oddziałów po strąceniu nadwyżek oddanych funduszowi krajowemu są większe od preliminowanych o kwotę 8.082 „ w ogóle wynik mniej korzystny o kwotę 28.633 zł. po strąceniu niekorzystnego wyniku przy poz. 14. dochodów 8.649 „ okazuje się wydatek mniejszy jak obok 19.984 zł.	—	—	—	—

Dochody.

Krajowy szpital

Liczba		Poszczególne	O d d z i a ł								Wynikłość ogólna		
			I		II		III		IV.				
ru- bryki	po- zycy		chorych	położnic	syfi- litycznych	obłą- kanych	Wynikłość z r. 1886.						
budżetu		zł.	ct.	zł.	ct.	zł.	ct.	zł.	ct.	zł.	ct.		
I.		Odsetki od kapitałów.											
	1	Od papierów wartościowych	1.940	84	158	32	75	—	—	—	—	2.174	16
	2	5% od kapitału spłacanego przez fundusz krajowy	15.099	62	846	78	—	—	—	—	—	15.946	40
	3	Od kapitałów hipotekowanych na dobrach i realnościach od sumy 235 zł.	—	—	—	—	—	—	—	—	—	—	—
	4	Dochody z fundacyj	1.126	98	—	—	158	75	163	64	—	1.449	37
		Suma rubryki I.	18.167	44	1.005	10	233	75	163	64	—	19.569	93
II.		Dochody z realności i dóbr.											
	5	Czynsz dzierżawny z dóbr „Tropiszowa“ w Królestwie polskiem 3.024 Rs.	4.219	10	—	—	—	—	—	—	—	4.219	10
	6	Czynsz dzierżawny z dóbr „Prądnik Czerwony“	3.805	—	—	—	—	—	—	—	—	3.805	—
	7	Czynsz dzierżawny z folwarku „Przeginia duchowna“	50	—	—	—	—	—	—	—	—	50	—
	8	Czynsz za salę wykładową kliniki od c. k. Rządu	150	—	—	—	—	—	—	—	—	150	—
	9	Dochód z ogrodu szpitalnego	901	09	450	—	—	—	—	—	—	1.351	09
	10	Czynsz dzierżawny z propinacyi w „Krowodrzy“	—	—	781	50	—	—	—	—	—	781	50
		Suma rubryki II.	9.125	19	1.231	50	—	—	—	—	—	10.356	69
III.		Zwroty kosztów leczenia.											
	11	Z funduszu krajowego galicyjskiego	62.504	80	7.403	76	27.262	34	16.493	70	—	113.664	60
	12	Z funduszków obokrajowych i od stron samoplacących	6.059	27	556	36	3.566	90	7.737	32	—	17.919	85
		Suma rubryki III.	68.564	07	7.960	12	30.829	24	24.231	02	—	131.584	45

św. Łazarza w Krakowie.

Dochody.

Ogólna kwota preliminowana według ustawy z d. 22. Stycznia 1886.	W porównaniu z kwotą preliminowaną okazują się dochody		Uzasadnienie różnic	Należności				
	mniejsze	większe		czynne		bierne		
				z roku bieżącego				
zł.	zł.	zł.	zł.	ct.	zł.	ct.		
2.192	17	—	<i>Dochód mniejszy</i> , wedle rzeczywistego stanu efektów.					
15.946	—	—						
9	9	—	<i>Dochód mniejszy</i> , z powodu, że kahał żydowski w Olkusku nieuiszczył należnych odsetek.	9	43 ¹ / ₂	—	—	
1.453	4	—	<i>Dochód mniejszy</i> , pozostały bowiem w zaległości odsetki z fundacji Małeckiego.	16	87	—	—	
19.600	30	—		26	30 ¹ / ₂	—	—	
4.700	480	—	<i>Dochód mniejszy</i> , powodu niskiego kursu rubli — nadto opuszczono z czynszu dzierżawnego za I. półr. 1886. kwotę 300 Rs. (LW. 38.007/1886.) a to z powodu klęsk poniesionych w latach 1884. i 1885.					
3.805	—	—						
50	—	—						
150	—	—						
1.900	549	—	<i>Dochód mniejszy</i> , odpowiedni zbiorom i sprzedaży produktów ogrodowych jak złożony rachunek. (LW. 30.196/1887.)					
653	—	128	<i>Dochód większy</i> , albowiem przy zawieraniu nowego kontraktu o dzierżawę propinacyi w Krowodrzy, podwyższono czynsz dzierżawny od r. 1886. jak LW. 70.192/1886.					
11.258	1.029	128						
	901							
130.000	16.335	—	<i>Dochód mniejszy</i> , wedle zlikwidowanych czterech rachunków kwartalnych, a to z powodu, że budżetem uchwalona kwota podwyższoną została o 7.000 zł. od preliminowanej i że wpływy tego rodzaju nie mogą być jednostajne, zależą bowiem od mniejszych lub większych trudności wyśledzenia stosunków majątkowych chorych. Dochód z roku 1886. jest zupełnie zbliżony do wynikłości roku 1885. która wynosiła kwotę 132.158 zł. 28 ct. W sumie należności czynnych mieszczą się zwroty przypadające: a) od funduszy obcokrajowych i samoplacących 1.502 zł. 68 ct. b) od stron rozmaitych niewyśledzonych 92.070 „ 33 „ razem jak obok . 93.573 zł. 01 ct.					
22.000	4.080	—			93.573	01	—	—
152.000	20.415	—			93.573	01	—	—

Dochody.

Krajowy szpital

Liczba		Poszczególnienie	O d d z i a ł								Wynikłość ogólna		
			I		II		III		IV.				
ru- bryki	po- zycyi		chorych	położnic	syfi- litycznych	obłą- kanych	Wynikłość z r. 1886.		zł.	ct.			
budżetu			zł.	ct.	zł.	ct.	zł.	ct.			zł.	ct.	
IV.	13	Dochody rozmaite.											
		a) Odsetki zwłoki od rat dzierżawnych	17	20	—	—	—	—	—	—	—	17	20
		b) Ze sprzedaży rzeczy po zmarłych chorych	31	30	—	—	—	—	—	—	—	31	30
		c) Mylny pobór przez c. k. kasę krakowską z depozytów a zwrócony tymże depozytom w r. 1887.	370	92	—	—	—	—	—	—	—	370	92
		d) Zwrot kosztów leczenia dorem powrotnym dotkniętych przez gminę m. Krakowa (1 rata)	1.000	—	—	—	—	—	—	—	—	1.000	—
		e) Zwroty dawnych zaliczek udzielonych na płacę	317	50	24	—	—	—	33	82	—	375	32
		Suma rubryki IV.	1.736	92	24	—	—	—	33	82	—	1.794	74
	14	Dotacya											
		pobrana od funduszu krajowego	—	—	6.663	31	1.986	48	—	—	—	8.649	79

św. Łazarza w Krakowie.

Dochody.

Ogólna kwota preliminowana według ustawy z d. 22. Stycznia 1886.	W porównaniu z kwotą preliminowaną okazują się dochody		Uzasadnienie różnic	Należności			
	mniejsze	większe		czynne		bierne	
				z roku bieżącego			
	zł.	zł.		zł.	ct.	zł.	ct.
—	—	—					
—	—	—					
—	—	—					
—	—	—					
1.000	—	795	<i>Dochód większy, z powodu znaczniejszych wpływów wykazanych pod poz. c) i d) tudzież zmienności tej Rubryki.</i>	—	—	—	—
—	—	8.649	<i>Dochód większy, gdyż wynik dochodów własnych okazał się mniejszym a wydatków większym od preliminowanych kwot, jak to wykazano przy poz. 69 wydatków, co spowodowało do pobrania potrzebnej dotacyi z funduszu krajowego celem pokrycia niedoboru w oddziale II. i III.</i>	—	—	—	—

Wykaz należytości czynnych i biernych z lat ubiegłych z końcem roku 1886.

Liczba	ru- bryki	po- zycy	budżetu	P o s z c z e g ó l n i e n i e	Należytości			
					czynne		biernie	
					zł.	ct.	zł.	ct.
				A. Wydatki.				
XIII.				Podatki i daniny.				
	1			Zwrot nadpłaconych podatków z dóbr Rączna	350	17	—	—
XIV.				Rozmaite.				
	2			Zwrot kosztów przewozu obłąkanych obcokrajowych	17	58	—	—
XIX.				Wydatki z prawa patronatu i konkurencyi wynikłe.				
	3			Zwrot zaliczkowo poniesionych kosztów edyktu w sprawie spadku po ś. p. M. Jurku	17	85	—	—
				Suma I.	385	60	—	—
				B. Dochody.				
I.				Odsetki od kapitałów.				
	4			Od kapitałów hipotekowanych na dobrach, realnościach i dochody z fundacyj	1.449	41 ¹ / ₂	—	—
II.				Dochody z realności i dóbr.				
	5			Zaległy czynsz z młyna w Prądniku białym	1.306	71 ¹ / ₂	—	—
III.				Zwroty kosztów leczenia.				
	6			Z funduszów obcokrajowych i od stron samopłacących	1.172	04	—	—
	7			Od stron rozmaitych niewyszledzonych, których dochodzenie jest w toku	25.523	74	—	—
IV.				Dochody rozmaite.				
	8			Zwrot kosztów leczenia chorych, dorem powrotnym dotkniętych	13.500	—	—	—
				Suma II.	42.951	91	—	—
				<i>do tego:</i> Suma I.	385	60	—	—
				Razem	43.337	51	—	—

VII.

FUNDUSZ POLICYI KRAJOWEJ.

ZAMKNIĘCIE RACHUNKU

za rok

1886.

Fundusz policyi krajowej.

Liczba		P o s z c z e g ó l n i e n i e .	Wynikłości w roku 1886.		Kwota prelimino- wana wedle ust. z dnia 26. Stycz. 1886.
ru- bryki	po- zycyi		zł.	ct.	zł.
budżetu					
W y d a t k i .					
I.	1—4	Koszta gospodarcze	—	—	380
II.	5	Koszta transportu korekcyonistów i korekcyonistek	—	—	10
III.	6	Zwroty grzywien policyjnych	—	—	10
IV.	7	Zwroty należytości posłańców karnych	—	—	2
V.	8	Remuneraeye	—	—	5
VI.	9	Rozmaite	—	—	10
		<i>Suma wydatków rzeczywistych, budżetem objętych.</i>	—	—	417
	10	Nadwyżka dochodów, przeniesiona do funduszu krajowego	6.435	71	5.798
		Suma wszystkich wydatków	6.435	71	6.215
D o c h o d y .					
O d s e t k i .					
I.	1	5% od kapitału hipotekow. na realności w Krakowie w kw. 109 złp. 1 gr.	—	—	1
	2	5% od listów zastawnych gal. Towarzystwa kredyt. ziemskiego	1.864	85	1.865
	3	4 $\frac{1}{2}$ „ obligacyj pożyczki krajowej z r. 1883.	855	—	855
	4	4 $\frac{1}{2}$ „ „ „ „ 1884.	49	50	50
	5	4 $\frac{1}{2}$ „ listów zastawnych Banku krajowego	3.370	64	597
	6	5% od chwilowo lokowanej gotówki 56.444 zł. 09 ct.	—	—	2.822
	7	4% od książeczki wkładowej Banku krajowego	—	—	3
		Suma rubryki I.	6.139	99	6.193
II.	8	Policyjne grzywny	—	—	10
III.	9	Zwroty kosztów leczenia i zaopatrzenia korekcyonistów	—	—	10
IV.	10	Rozmaite	295	72	2
		Suma dochodów rzeczywistych zgodna z ogólną sumą wydatków .	6.435	71	6.215

Stan majątku obrotowego z końcem roku 1886.

Stan czynny.

Należytość czynna: odsetki od kapitału hipotekowanego 1 zł. 37 ct.

Stan bierny.

. — „ — „
Czysty stan czynny 1 zł. 37 ct.

Zamknięcie rachunku za rok 1886.

W porównaniu z kwotą preliminowaną okazują się wyniki		Uzasadnienie różnic	Należytości			
			z roku bieżącego			
mniejsze	większe		czynne		bierne	
zł.	zł.		zł.	ct.	zł.	ct.
380	—	W roku 1886. nie było w tych rubrykach wydatków.				
10	—					
10	—					
2	—					
5	—					
10	—					
417	—					
—	638					
	221					
1	—	<i>Dochód mniejszy</i> , ponieważ odsetki za rok 1886. pobrane zostały dopiero w roku 1887.	137	—	—	—
—	—					
—	—					
1	—					
—	2.774	<i>Dochód większy</i> , ponieważ za gotówkę 56.444 zł. 09 ct. (poz. 6.) zakupiono 4½% listy zast. Banku krajowego, co preliminarzem nie było przewidziane.				
2.822	—	<i>Dochód mniejszy</i> , ponieważ gotówki 56.444 zł. 09 ct., za której używanie płać dotychczas fundusz krajowy 5% — użyto na zakupno 4½% listów Banku krajowego, z kąd dochód pod poz. 5. o tyle znaczniejszy jest od preliminowanego.				
3	—	<i>Dochód mniejszy</i> , ponieważ w roku 1886. nie podnoszono wcale odsetków narosłych na książeczce bankowej.				
2.827	2.774					
10	—	W rubrykach tych nie było dochodu.				
10	—					
—	294	<i>Dochód większy</i> , ponieważ w roku 1886. c. k. Zakład karny złożył do Kasy krajowej pozostającą w jego rękach gotówkę 255 zł. 33 ct. tudzież kwotę 40 zł. 39 ct., uzyskaną z licytacyjnej sprzedaży sprzętów, będących własnością funduszu policyjnego.	137	—	—	—
2.847	3.068					
	221					

Wydatki <i>mniejsze</i> od budżetu o	417 zł.
Dochody <i>większe</i> " " " "	221 "
Wynik w ogóle <i>korzystniejszy</i> o	<u>638 zł.</u>

VIII. — X.

**Fundusz pożyczki krajowej
z roku 1883.**

(Str. 328).

**Fundusz pożyczki krajowej
z roku 1884.**

(Str. 332).

**Fundusz pożyczki krajowej
z roku 1885.**

(Str. 334).

ZAMKNIĘCIE RACHUNKU

za rok

1886.

Wydatki.

VIII. Fundusz pożyczki krajowej z roku 1883.

Liczba		Poszczególności	Wydatki w roku 1886.		Kwota preliminarzana według ustawy z dnia 22. Stycznia 1886.
ru- bryki	po- zyeji		zł.	ct.	
budżetu					zł.
W y d a t k i.					
a) Rzeczywiste.					
I.	1	Umorzenie pożyczki przez losowanie obligacyj	43.500	—	42.100
II.	2	Wyplata kuponów od obligacyj w obiegu będących	165.152	25	166.996
III. Koszta administracyjne.					
	3	C. k. Skarbowi Państwa 10% podatek dochodowy od kuponów	16.515	22½	16.700
	4	Należytość stemplowa od części obligacyj wydanych na pożyczkę w kwocie 400.600 zł.	2.637	—	2.637
	5	Należytość taka od kuponów, od obligacyj, jak wyżej	464	—	464
	6	Potrzeby kancelaryjne, koszta insercyjne, ¼% prowizyi bankom za pośrednictwo w wyplacie kuponów, i inne pomniejsze	215	93	300
		Suma rubryki III.	19.832	15½	20.101
		<u>Suma wydatków rzeczywistych budżetem objętych</u>	228.484	40½	229.197
	7	Do tego: Wykupno wylosowanych w roku 1886. obligacyj pożyczki krajowej z roku 1873.	19.300	—	
	8	Dla pokrycia wydatku uchwalonego na pożyczki dla miast budujących koszary dla wojska	120.000	—	
		Suma wszystkich wydatków rzeczywistych	367.784	40½	
		b) Zapas kasowy z końcem roku 1886. w gotówce	431.293	84	
		<u>Razem zgodnie ze sumą dochodów</u>	799.078	24½	

Zamknięcie rachunku za rok 1886.

Wydatki.

W porównaniu z kwotą preliminarzną okazują się wyniki		Uzasadnienie różnic	Należytości				
			czynne		bierne		
			z roku bieżącego				
mniejsze	większe						
zł.	zł.			zł.	ct.	zł.	ct.
—	1.400	Wydatek większy z powodu spłacenia zaległych obligacji z lat ubiegłych, a w preliminarzu na rok 1886. obliczono należycie ściśle wedle planu umorzenia (LW. 48.156/83).	—	—	12.400	—	—
		Z emitowanych obligacji na 3,800.000 zł. wylosowano zgodnie z planem umorzenia po koniec r. 1885. 78.600 zł. w roku 1886. 42 100 „ razem . 120.700 zł. spłacono zaś i ściągnięto z obiegu: po koniec roku 1885. . . 64.800 zł. w roku 1886. 43.500 „ 108.300 „ pozostaje do spłacenia z końcem r. 1886. 3,691.700 zł.					
1.844	—	Wydatek mniejszy, ponieważ nie wszystkie strony zgłosiły się z zapadłymi kuponami do wypłaty. Należycie kuponowa wynosiła w roku 1886.: a) zaległa z lat ubiegłych . . . 5.975 zł. 18 ct. b) bieżąca dnia 1. Maja i 1. Listopada 1886. 166.996 „ — „ razem . . . 172.971 zł. 18 ct. spłacono w roku 1886. 165.152 „ 25 „ pozostało do opłaty w zaległości 7.818 zł. 93 ct.	—	—	7.120	25	—
		Z tego przypada: a) na lata ubiegłe 698 zł. 68 ct. b) na rok bieżący 7.120 „ 25 „ razem j. w. 7.818 zł. 93 ct.					
185	—	Wydatek mniejszy, odpowiednio do wypłaconych kuponów.					
—	—						
—	—						
84	—	Wydatki te nie mogą być naprzód ściśle obliczone.					
269	—						
2.113	1.400					19.520	25
713							
		Wydatki niepreliminowane, a poniesione, w myśl uchwały Wysokiego Sejmu z dnia 23. Października 1883. i z dnia 23. Stycznia 1886.					

Dochody.

VIII. Fundusz pożyczki krajowej z roku 1883.

Liczba		Poszczególne	Wydatki w roku 1886.		Kwota prelimino- wana we- dle ustawy z dnia 22. Stycznia 1886.
ru- bryki	po- zyty		zł.	ct.	
budżetu					zł.
D o c h o d y.					
a) Rzeczywiste.					
I.	1	Uposażenie z funduszu krajowego (rubr. XIV. poz. 152.) na umorzenie obligacyj przez losowanie, na wypłatę kuponów, podatku dochodowego od tychże i pokrycie wydatków administracyjnych .	228.484	40½	229.197
		Suma dochodów rzeczywistych budżetem objętych .	228.484	40½	229.197
		b) Zapas kasowy z początkiem roku 1886. w gotówce	570.593	84	
		Razem	799.078	24½	

Stan majątku z końcem roku 1886.

Stan czynny.

Zapasy kasowy w gotowiznie 431.293 zł. 84 ct.

Stan bierny.

Należności bierne: a) w rubrykach wydatków z lat ubiegłych 3,679.998 zł. 68 ct.
 " " b) " " " " z roku 1886. 19.520 " 25 " 3,699.518 " 93 "
Czysty stan bierny 3.268.225 zł. 09 ct.

Zamknięcie rachunku za rok 1886.

Dochody.

W porównaniu z kwotą preliminowaną okazują się wyniki		Uzasadnienie różnic	Należności			
			czynne		bierne	
mniejsze	większe		z roku bieżącego			
zł.	zł.		zł.	ct.	zł.	ct.
713	—	<i>Dochód mniejszy, wedle potrzeby wykazanej przy pozycyi 1—7 wydatków.</i>				
713	—		—	—	—	—

Wykaz należności biernych z lat ubiegłych.

W rubr. I. wyd. Umorzenie pożyczki przez losowanie obligacyj po dzień	
1. Maja 1922 roku	3,679.300 zł. — ct.
„ II. „ Wypłata kuponów od obligacyj w obiegu będących	698 „ 68 „
Razem	3,679.998 zł. 68 ct.

Wydatki i dochody. IX. Fundusz pożyczki krajowej z roku 1884.

Liczba		Poszczególne	Wynikłości w roku 1886.		Kwota prelimino- wana we- dle ustawy z dnia 22. Stycznia 1886.
ru- bryki	po- zycy		zł.	ct.	zł.
budżetu					
W y d a t k i.					
I.	1	Umorzenie pożyczki przez losowanie obligacyj	7.000	—	10.500
II.	2	Wypłata kuponów od obligacyj w obiegu będących	43.974	—	44.429
III.	Koszta administracyjne.				
	3	C. k. Skarbowi Państwa 10% podatek dochodowy od kuponów	4.397	40	4.448
	4	Należytość stempłowa wedle skali III. od obligacyj wydanych na po- życzkę w kwocie 900.000 zł.	5.630	—	5.630
	5	Takaż należytość według skali II. od kuponów powyższych obligacyj	826	—	826
	6	Potrzeby kancelaryjne, koszta insercyjne i inne pomniejsze	85	56	200
		Suma rubryki III.	10.938	96	11.099
		Suma wydatków	61.912	96	66.028
D o c h o d y.					
I.	1	Uposażenie z funduszu krajowego (rubr. XIV. poz. 154.) na umorze- nie obligacyj przez losowanie, na wypłatę kuponów, podatku do- chodowego od tychże i pokrycie wydatków administracyjnych	61.912	96	66.028
		Suma dochodów	61.912	96	66.028

Zamknięcie rachunku za rok 1886.

Wydatki i dochody.

W porównaniu z kwotą preliminaryną okazują się dochody		Uzasadnienie różnic	Należytości			
			czynne		bierne	
z roku bieżącego						
zł.	zł.		zł.	ct.	zł.	ct.
3.500	—	<i>Wydatek mniejszy</i> , z powodu, iż w budżecie na r. 1886. obliczono należytość ściśle wedle planu umorzenia do (LW. 39.097/84), natomiast zaś w ciągu roku nie wszystkie strony zgłosiły się z wylosowaniami obligacyami do wypłaty.	—	—	—	—
		Z emitowanych obligacyj na 1,000.000 zł. wylosowano zgodnie z planem umorzenia po koniec r. 1886. 20.600 zł. spłacono zaś i ściągnięto z obiegu w r. 1885. i 1886. 15.600 „ pozostaje tedy do spłacenia z końcem roku 1886. 984.400 zł.				
445	—	<i>Wydatek mniejszy</i> , z powodu, iż nie wszystkie strony zgłosiły się z zapadłymi kuponami do wypłaty. Należytość kuponowa wynosiła w roku 1886.: a) zaległość z roku 1885. 949 zł. b) bieżąca z dnia 1. maja 1886 r. 22.273 „ c) „ z dnia 1. Listopada 1886 r. 22.156 „ 45.378 zł. wypłacono 43.974 „ pozostało w zaległości 1.404 zł.	—	—	1.112	—
46	—	<i>Wydatek mniejszy</i> , odpowiadający zrealizowanym kuponom.				
—	—					
114	—	<i>Różnica</i> z powodu niestałości wydatków tego rodzaju.				
160	—		—	—	—	—
4.115	—		—	—	1.112	—
4.115	—	<i>Różnica</i> odpowiadająca wynikłościom poz. 1—6. wydatków.				
4.115	—					

Stan majątku z końcem roku 1886.

Stan czynny — zł.

Stan bierny.

Należytości bierne: a) w rubrykach wydatków z lat ubiegłych 984.692 zł.
 „ „ b) „ „ „ z roku 1886. 1.112 „ 985.804 „
 Czysty stan bierny 985.804 zł.

Wydatki i dochody. X. Fundusz pożyczki krajowej z roku 1885.

Liczba		Poszczególnienie	Wydatki w roku 1886.		Kwota preliminowana według ustawy z dnia 22. Stycznia 1886.
ru- bryki	po- zycyi		zł.	ct.	zł.
budżetu					
W y d a t k i.					
I.	1	Umorzenie pożyczki przez losowanie obligacyj	4.000	—	4.000
II.	2	Wyplata kuponów od obligacyj w obiegu będących	15.831	—	15.831
III.	Koszta administracyjne.				
	3	C. k. Skarbowi państwa 10% podatek dochodowy od kuponów	1.583	10	1.583
	4	Należytość stemplowa według skali III. od obligacyj wydanych na pożyczkę w kwocie 120.000 zł.	751	—	751
	5	Takaż należytość według skali II. od kuponów tych obligacyj	68	—	68
	6	Koszta kancelaryjne, inseraty i inne pomniejsze	76	04	100
Suma rubryki III.			2.478	14	2.502
<u>Suma wydatków rzeczywistych, budżetem objętych</u>			<u>22.309</u>	<u>14</u>	<u>22.333</u>
D o c h o d y.					
I.	1	Uposażenie z funduszu krajowego (rubr. XIV. poz. 157.), na umorzenie obligacyj przez losowanie, na wyplata kuponów, podatku dochodowego od tychże i pokrycie wydatków administracyjnych	22.309	14	22.333
<u>Suma dochodów rzeczywistych budżetem objętych</u>			<u>22.309</u>	<u>14</u>	<u>22.333</u>

Zamknięcie rachunku za rok 1886.

Wydatki i dochody.

W porównaniu z kwotą preliminowaną okazują się wyniki		Uzasadnienie różnic		Należytości				
				czynne		bierne		
mniejsze	większe			z roku bieżącego				
zł.	zł.	zł.	ct.	zł.	ct.			
—	—	Z emitowanych obligacyj na	354.800	zł.	—	—	—	—
—	—	wylosowano zgodnie z planem umorzenia i spłacono po koniec roku 1886.	6.000	„	—	—	—	—
—	—	pozostaje tedy do spłacenia z końcem roku 1886.	<u>348.800</u>	zł.	—	—	—	—
24	—	<i>Różnica</i> z powodu niestałości wydatków tego rodzaju.			—	—	—	—
24	—				—	—	—	—
24	—				—	—	—	—
24	—	Odnośnie do poz. 6. wydatków.			—	—	—	—
24	—				—	—	—	—

Stan majątku z końcem roku 1886.

Stan czynny — zł.

Stan bierny.

Obligacje własne do umorzenia przez losowanie 348.800 „
Czysty stan bierny 348.800 zł.

LW. 45.009/1887.

XI. — XV.

Fundusze samoistne niedotowane.

ZAMKNIĘCIE RACHUNKU

za rok

1886.

XI. Fundusz domestykalny.

Liczba		Poszczególności	Wynikłości w roku 1886.		Kwota prelimino- wana wedle ustawy z dnia 23. Stycznia 1886.
ru- bryki	po- zycy		zł.	ct.	zł.
budżetu					
Wydatki.					
I. Wydawnictwo starożytnych aktów grodzkich.					
I.	1	Dotacja dla funduszu Aleksandra hr. Stadnickiego, na wydawnictwo starożytnych aktów grodzkich i ziemskich z archiwum bernardyńskiego	1.200	—	1.200
II.	2	Rozmaite	—	—	5
Suma wydatków rzeczywistych, budżetem objętych			1.200	—	1.205
Przeniesiono do majątku zarodowego			3.461	59 ¹ / ₂	
Suma wszystkich wydatków			4.661	59 ¹ / ₂	
Zapas z końcem roku 1886. w gotówce			3.657	10	
Razem, zgodnie ze sumą dochodów			8.318	69 ¹ / ₂	
Dochody.					
I. Odsetki.					
I.	1	5 ⁰ / ₁₀₀ od kapitału wypożyczonego na budowę zakładu kulparkowskiego według planu amortyzacyjnego	1.546	42	1.546
	2	5 ⁰ / ₁₀₀ od listów zast. gal. Towarzystwa kredytowego ziemskiego	2.444	85	2.460
	3	4 ¹ / ₂ ⁰ / ₁₀₀ od obligacyj pożyczki krajowej z roku 1883.	166	50	167
	4	4 ¹ / ₂ ⁰ / ₁₀₀ " " " " " 1884.	166	50	171
	5	4 ¹ / ₂ ⁰ / ₁₀₀ od listów zastawnych Banku krajowego	526	36	559
	6	4 ⁰ / ₁₀₀ od książeczek wkładowych Banku krajowego	6	47	2
Suma rubryki I.			4.857	10	4.905
II.	7	Sprzedaż dzieła p. t. „Poczet szlachty galicyjskiej i bukowińskiej“	—	—	5
III.	8	Rozmaite	—	—	—
Suma dochodów rzeczywistych, budżetem objętych			4.857	10	4.910
Zapas z początkiem roku 1886. w gotówce			3.461	59 ¹ / ₂	
Suma wszystkich dochodów			8.318	69 ¹ / ₂	
Stan majątku obrotowego z końcem roku 1886.					
Stan czynny.					
Zapas gotówki z końcem roku 1886.			3.657	zł. 10	ct.
Stan bierny			—	" —	"
Czysty stan czynny			3.657	zł. 10	ct.

Zamknięcie rachunku za rok 1886.

W porównaniu z kwotą preliminowaną okazują się wyniki		Uzasadnienie różnic	Należności				
			czynne		bierne		
mniejsze zł.	większe zł.		z roku bieżącego				
			zł.	ct.	zł.	ct.	
—	—						
5	—	<i>Wydatki mniejsze; nieprzewidziane potrzeby nie dadzą się z góry dokładnie obliczyć.</i>					
5	—						
—	—						
15	—	<i>Dochód mniejszy, ponieważ w miejsce wylosowanych listów kredytowych ziemskich, zakupiono inne efekta.</i>					
4	—	<i>Dochód mniejszy z powodu wylosowania obligacyi na 100 zł. i zakupu w miejsce jej innego efektu.</i>					
33	—	<i>Dochód mniejszy, albowiem z powodu wysokiego kursu nie dokupiono w ciągu roku 1886. takiej ilości listów, jak prelinowano.</i>					
—	4	<i>Dochód większy, ponieważ pobrano prowizję narosłą na księżeczce od roku 1884.</i>					
5	—	<i>Dochód mniejszy, ponieważ w roku 1886. nie sprzedano żadnego egzemplarza tego dzieła.</i>					
57	4						
53							
		Wydatki <i>mniejsze</i> od budżetu o 5 zł. Dochody <i>mniejsze</i> od budżetu o 53 „ Wynik w ogóle <i>niekorzystniejszy</i> o 48 zł.					
		Uwaga. Zapas gotówki z końcem roku 1886. wykazany w kwocie 3.657 zł. 10 ct., użyty został w roku 1887. na pomnożenie majątku zarodowego.					

XII. Fundusz kultury krajowej.

Liczba		Poszczególnienie	Wynikłości w roku 1886.		Kwota prelimino- wana wedle ustawy z dnia 23. Stycznia 1886.
ru- bryki	po- zycy		zł.	ct.	zł.
budżetu					
		Wydatki.			
I.	1	Zwroty kar	37	80	15
		Rozmaite.			
II.	2	Zasilek dla szkoły rolniczej w Dublanach	3.436	—	3.436
	3	Nieprzewidziane	—	—	—
	4	Nadwyżka dochodów przeniesiona do funduszu krajowego	66	19	—
		Suma rubr. II.	3.502	19	3.436
		<u>Suma wszystkich wydatków</u>	<u>3.539</u>	<u>99</u>	<u>3.451</u>
		Dochody.			
I.	1	Odsetki od kapitałów chwilowo lokowanych	—	—	—
	2	" " 4 ¹ / ₂ % oblig. pożyczki krajowej z r. 1883. i 1884.	1.948	50	1.951
II.	3	Kary za przestępstwa wodne i lasowe	1.591	49	1.500
III.	4	Rozmaite	—	—	—
		<u>Suma wszystkich dochodów</u>	<u>3.539</u>	<u>99</u>	<u>3.451</u>
		Stan majątku z końcem roku 1886.			
		Stan czynny.	Szczegół		Ogół
		Zapasy kasowy w gotówce	zł.	ct.	zł.
		Należności czynne: a) z roku bieżącego	—	—	—
		b) z lat ubiegłych	624	38	—
			2.836	44	3.460
					82
		Stan bierny.			
		Zwroty kar z lat ubiegłych	2	—	2
		<u>Czysty stan czynny</u>	—	—	<u>3.458</u>
					<u>82</u>

Zamknięcie rachunku za rok 1886.

W porównaniu z kwotą preliminaryną okazują się wyniki		Uzasadnienie różnic		Należności			
				czynne		bierno	
				z roku bieżącego			
mniejsze	większe			zł.	ct.	zł.	ct.
zł.	zł.			zł.	ct.	zł.	ct.
—	23	<i>Wydatek większy</i> ponieważ zwroty są przypadkowe.					
—	—						
—	—						
—	66	<i>Wydatek większy</i> odpowiedni niespotrzebowanym dochodom tego funduszu.					
—	66						
—	89			—	—	—	—
—	—						
2	—	<i>Dochód mniejszy</i> , ponieważ od kapitału w ksiązeczce Banku krajowego na 71 zł. 19 ct. odsetek niepobrano.					
—	91	<i>Dochód większy</i> z powodu ściągnięcia zaległych grzywien.		624	38	—	—
—	—			—	—	—	—
2	91			624	38	—	—
	89						
		Wydatki <i>większe</i> od budżetu o 23 zł. Dochody <i>większe</i> " " " " 89 " Wynik w ogóle <i>korzystniejszy</i> o <u>66 zł.</u>					
		LW. 50.462/1887.					

XIII. Fundusz stanowy sierociński.

Liczba	ru- bryki	po- zyty	budżetu	Poszczególne	Wynikłości w roku 1886.		Kwota prelimino- wana wedle ustawy z dnia 23. Stycznia 1886.
					zł.	ct.	
Wydatki.							
I. Utrzymanie sierót.							
1				Siedm miejsc w zakładzie św. Antoniego we Lwowie po 120 zł.	840	—	840
2				Cztery miejsca w szkole ogrodniczej przy ogrodzie botanicznym we Lwowie po 63 zł.	220	50	252
3				Cztery miejsca w zakładzie św. Józefa w Krakowie po 120 zł.	480	—	480
4				Jedno miejsce w zakładzie św. Wincentego we Lwowie na 115 zł.	—	—	115
Suma rubryki I.					1.540	50	1.687
II.							
5				Rozmaite	2	81	5
Suma wydatków rzeczywistych, budżetem objętych					1.543	31	1.692
Przeniesiono do majątku zarodowego					288	78	
Suma wszystkich wydatków					1.832	09	
Zapas z końcem roku 1886. w gotówce					339	49	
Razem, zgodnie ze sumą dochodów					2.171	58	
Dochody.							
I. Odsetki.							
1				4 ⁰ / ₁₀ od listów zast. galic. Towarzystwa kredytowego ziemskiego	104	—	124
2				5 ⁰ / ₁₀ " " " " " " " " " " " "	1.240	—	1.265
3				4 ¹ / ₂ ⁰ / ₁₀ od obligacyj pożyczki krajowej z roku 1883.	382	50	360
4				4 ¹ / ₂ ⁰ / ₁₀ " " " " " " " " " " " " " " 1884.	58	50	54
5				4 ⁰ / ₁₀ od książeczki wkładkowej Banku krajowego	—	—	6
—				4 ¹ / ₂ ⁰ / ₁₀ od listów zastawnych Banku krajowego	34	80	—
Suma rubryki I.					1.819	80	1.809
II.							
6				Rozmaite	—	—	—
Suma dochodów rzeczywistych, budżetem objętych					1.819	80	1.809
Zapas z początkiem roku 1886. w gotówce					351	78	
Suma wszystkich dochodów					2.171	58	
Stan majątku obrotowego z końcem roku 1886.							
Stan czynny: Zapas gotówki z końcem roku 1886.					339	zł. 49	ct.
Stan bierny: (Zaległość z roku bieżącego)					31	" 50	"
Czysty stan czynny					307	zł. 99	ct.

Zamknięcie rachunku za rok 1886.

W porównaniu z kwotą preliminowaną okazują się wyniki		Uzasadnienie różnic	Należności			
			czynne		bierne	
z roku bieżącego						
mniejsze	większe		zł.	ct.	zł.	ct.
zł.	zł.					
—	—					
32	—	Wydatek mniejszy, ponieważ jeden stypendysta niepobrał półrocznej należności.	—	—	31	50
115	—	Wydatek mniejszy z powodu nieobsadzenia tego miejsca.				
2	—	Wydatek mniejszy z powodu niestałości tej rubryki.				
149	—		—	—	31	50
20	—	Dochód mniejszy, ponieważ w miejsce wylosowanego 4 ^o / _o listu zastawnego na 1.000 zł. zakupiono inne efekta.				
25	—	Dochód mniejszy z tego samego powodu co wyżej.				
—	23	Dochód większy z powodu przykupu tych efektów.				
—	4					
6	—	Dochód mniejszy, bowiem w roku 1886. nie podnoszono wcale narosłej na książeczkę prowizyi.				
—	35	Dochód większy albowiem preliminarzem nie przewidziano, iż w miejsce wylosowanych efektów, zakupywane będą listy Banku krajowego.				
—	—					
51	62		—	—	—	—
	11	Wydatki mniejsze od budżetu o 149 zł.				
		Dochody większe od budżetu o 11 „				
		Wynik w ogóle korzystniejszy o 160 zł.				
<p><i>Uwaga.</i> Zapas gotówki z końcem roku 1886. wykazany w kwocie 339 zł. 49 ct., użyty został w roku 1887. na pomnożenie majątku zarodowego.</p>						
LW.49.402/1887.						

Wydatki.

XIV. Fundusz Aleksandra hr. Stadnickiego.

Liczba		Poszczególności	Wynikłości w roku 1886.		Kwota preliminowana według ustawy z dnia 23. Stycznia 1886.
ru- bryki	po- zycy		zł.	ct.	zł.
budżetu					
Wydatki.					
I.	1	Płaca Dr. Ksaweremu Liskemu za czynności około wydawnictwa aktów grodzkich i ziemskich z archiwum bernardyńskiego .	800	—	800
II.	2	30% rabat księgarski za sprzedaż aktów grodzkich	—	—	60
III.	3	Koszta druku i oprawy aktów grodzkich	804	95	800
IV.	4	Rozmaite	432	08	5
<u>Suma wydatków rzeczywistych, budżetem objętych .</u>			2.037	03	1.665
—		Gotówka przeniesiona do majątku zarodowego	2	36	
—		„ „ wydana na zakupno efektów	12	56	
—		Efekta spieniężone	400	—	
—		„ „ wydane do dewinkulacyi	200	—	
—		„ „ „ konwersyi	200	—	
<u>Suma wszystkich wydatków .</u>			2.851	95	
Zapas z końcem roku 1886. a) w gotówce 14 zł. 41 ct.					
b) w efektach 5.073 „ 34 „			5.087	75	
<u>Razem, zgodnie ze sumą dochodów .</u>			7.939	70	

Zamknięcie rachunku za rok 1886.

Wydatki.

W porównaniu z kwotą preliminowaną okazują się wyniki		Uzasadnienie różnic	Należitości				
			z roku bieżącego				
mniejsze	większe		czynne		bierne		
zł.	zł.		zł.	ct.	zł.	ct.	
—	—						
60	—	Wydatek mniejszy z powodu, iż w roku 1886. nieprze- dłżyła rachunku księgarń, mająca sobie powierzona sprzedaż „Aktów grodzkich“.					
—	5	Wydatek większy nieznacznie, według rzeczywistej wy- nikłości.					
—	427	Wydatek większy tak znacznie, z powodu zakupu szafy na „Akta grodzkie“ i opłacenia taksy depozytowej od podniesionego majątku fundacyi, tudzież zapła- cenia kosztów kancelaryjnych syndyka z powodu podniesienia majątku, co wszystko preliminarzem nie było przewidziane.					
60	432		—	—	—	—	
	372						

Dochody.

XIV. Fundusz Aleksandra hr. Stadnickiego.

Liczba		Poszczególne	Wynikłości w roku 1886.		Kwota preliminowana wedle ustawy z dnia 23. Stycznia 1886.
ru- bryki	po- zycyi		zł.	ct.	
budżetu			zł.	ct.	zł.
Dochody.					
I.	1	Dotacya z funduszu domestykalnego na wydawnictwo aktów grodzkich	1.200	—	1.200
II.	2	Sprzedaż aktów grodzkich	—	—	200
Odsetki.					
III.	3	5 ⁰ / ₁₀ od listów zast. galic. Towarzystwa kredytowego ziemskiego	13	98	10
	4	4 ¹ / ₂ ⁰ / ₁₀ od obligacyj pożyczki krajowej z roku 1883.	234	87	248
	5	4 ⁰ / ₁₀ od książeczki wkładowej Banku krajowego	—	—	2
	—	5 ⁰ / ₁₀ od obligacyj indemnizacyjnych	217	35	—
	—	4 ⁰ / ₁₀ od książeczek galic. Kasy oszczędności	12	56	—
		Suma rubryki III.	478	76	260
IV.	6	Rozmaite	—	—	—
V.	7	Zapas kasowy z początkiem roku 1886. w efektach	5.460	78	5.600
		Suma dochodów rzeczywistych, budżetem objętych	7.139	54	7.260
	—	Efekta zakupione	12	56	
	—	Gotówka pobrana za spieniężone efekta	387	60	
	—	Efekta pobrane z dewinkulacyi	200	—	
	—	„ „ „ konwersyi	200	—	
		Suma wszystkich dochodów	7.939	70	
Stan majątku obrotowego z końcem roku 1886.					
Stan czynny: Zapas kasowy: a) w gotówce 14 zł. 41 ct.					
b) w efektach:					
1) 4 ¹ / ₂ ⁰ / ₁₀ oblig. pożyczki kr. z r. 1883. 5.000 zł. — ct.					
2) 4 ⁰ / ₁₀ książeczka Banku krajowego 73 „ 34 „ 5.073 „ 34 „					
Suma stanu czynnego 5.087 zł. 75 ct.					
Stan bierny — „ — „					
Czysty stan czynny 5.087 zł. 75 ct.					

Zamknięcie rachunku za rok 1886.

Dochody.

W porównaniu z kwotą preliminowaną okazują się wyniki		Uzasadnienie różnic	Należności				
			czynne		bierne		
			z roku bieżącego				
mniejsze	większe			zł.	ct.	zł.	ct.
zł.	zł.			zł.	ct.	zł.	ct.
—	—						
200	—	<i>Dochód mniejszy</i> z powodu, jak wyjaśnienie przy rubr. II. wydatków.					
—	4	<i>Dochód większy</i> , z powodu pobrania odsetków <i>pro rata temporis</i> przy sprzedaży tych efektów.					
13	—	<i>Dochód mniejszy</i> , z powodu spieniężenia trzech obligacyj po 100 zł.					
2	—	<i>Dochód mniejszy</i> , ponieważ w roku 1886. niepodnoszono wcale narosłej prowizyi na książeczce bankowej.					
—	217	<i>Dochód większy</i> , preliminarzem nieprzewidziany, albowiem nie można było wiedzieć, iż w roku 1886. podniesionym zostanie majątek fundacyi z depozytu sądowego w skutek śmierci dożywotnika.					
—	13						
—	—						
—	—						
139	—	<i>Dochód mniejszy</i> , ponieważ pozostałość kasowa z całą ścisłością preliminarzem naprzód oznaczyć się nie da.					
354	234						
120							
		Wydatki <i>większe</i> od budżetu o				372 zł.	
		Dochody <i>mniejsze</i> od budżetu o				120 „	
		Wynik w ogóle <i>niekorzystniejszy</i> o				<u>492 zł.</u>	

Wydatki.

XV. Fundusz pożyczki krajowej z roku 1873.

Liczba		Poszczególności	Wynikłości w roku 1886.		Kwota preliminowana wedle ustawy z dnia 23. Stycznia 1886.
ru-	po-		zł.	ct.	zł.
bryki	zycy				
budżetu					
Wydatki.					
a) Rzeczywiste.					
I.	Umorzenie pożyczki przez losowanie obligacyj.				
	1	Splata obligacyj wylosowanych	19.300	—	20.500
II.	Wypłata kuponów.				
	2	Od obligacyj w obiegu będących	35.715	—	34.239
III.	Koszta administracyjne.				
	3	C. k. Skarbowi Państwa 10 ⁰ / ₀ podatek dochodowy od kuponów .	3.616	50	3.429
	4	" " " " " należność stemplowa " " .	291	59	292
	5	Potrzeby kancelaryjne i inne pomniejsze	103	92	100
	6	$\frac{1}{8}$ prowizya bankom za pośrednictwo w wypłacie kuponów i oblig.	30	46	—
		Suma rubr. III.	4.042	47	3.821
		Do przeniesienia	59.057	47	58.560

Zamknięcie rachunku za rok 1886.

Wydatki.

W porównaniu z kwotą preliminowaną okazują się wyniki		Uzasadnienie różnic	Należytosci			
			czynne		bierne	
z roku bieżącego						
mniejsze zł.	większe zł.		zł.	ct.	zł.	ct.
1.200	—	<p><i>Wydatek mniejszy</i>, ponieważ nie wszystkie wylosowane obligacje zgłoszono do wypłaty.</p> <p>Z emitowanych obligacyj na . . . 1,600.000 zł. wylosowano zgodnie z planem umorzenia od roku 1874. po koniec roku 1885. . . . 171.300 zł. w roku 1886. . . . 20.500 „ razem <u>191.800 zł.</u></p> <p>Z tego spłacono i ściągnięto z obiegu:</p> <p>a) od r. 1874. do końca roku 1885. . . . 161.200 zł. b) w r. 1886. . . . 19.300 „ c) fundusz pożyczki krajowej z r. 1883. po koniec r. 1886. wykupił z obiegu . . . 700.700 „ d) własne obligacje przedziurawione . . . 154.800 „ 1,036.000 „ pozostaje do spłacenia <i>z końcem r. 1886.</i> <u>564.000 zł.</u></p>	—	—	—	—
—	1.476	<p><i>Wydatek większy</i>, ponieważ spłacono część zaległości. Należytosc kuponowa wynosiła w r. 1886.:</p> <p>a) zaległa z lat ubiegłych . . . 1.458 zł. b) bieżąca dnia 1. maja i 1. listopada 1886. 34.089 „ c) nadpłacono od wylosowanych oblig. 288 „ razem . . . 35.835 zł. spłacono w roku 1886. . . . 35.715 „ pozostało w zaległości jak obok . . . 120 zł.</p>	—	—	120	—
—	187	<p>Z roku 1885. zaległa należytosc wynosiła 45 zł., które z początkiem roku 1887. zapłacono.</p>	—	—	—	—
—	4	} Wydatki te nie mogą być naprzód ściśle obliczone.	—	—	—	—
—	30		—	—	—	—
—	221		—	—	—	—
1.200	1.697		—	—	120	—

Wydatki i dochody. XV. Fundusz pożyczki krajowej z roku 1873.

Liczba		Poszczególne	Wynikłości w roku 1886.		Kwota preliminowana według ustawy z dnia 23. Stycznia 1886.
ru- bryki	po- zycy		zł.	ct.	zł.
budżetu					
		Z przeniesienia	59.057	47	58.560
IV.	7	Wydatki rozmaite	15	—	—
		Suma wydatków rzeczywistych, budżetem objętych	59.072	47	58.560
	8	Do tego: b) Zapas kasowy z końcem roku 1886.	—	—	
		Razem zgodnie ze sumą dochodów	59.072	47	
		Dochody.			
		a) Rzeczywiste.			
I.		Zwrot kapitału wypożyczonego.			
	1	Od Wydziałów powiatowych	6.993	02	
II.		Odsetki.			
	2	6% od kapitałów wypożyczonych Wydziałom powiatowym	177	16	
	3	10% od Wydziałów powiatowych za niedotrzymanie terminów spłaty	595	85 ¹ / ₂	
		Suma rubryki I. i II.	7.766	03 ¹ / ₂	10.000
		Do przeniesienia	7.766	03 ¹ / ₂	10.000

Zamknięcie rachunku za rok 1886.

Wydatki i dochody.

W porównaniu z kwotą preliminowaną okazują się wyniki		Uzasadnienie różnic	Należności			
			czynne		bierne	
mniejsze zł.	większe zł.		z roku bieżącego			
			zł.	ct.	zł.	ct.
1.200	1.697			120	—	
—	15	Wydatek ten nie może być naprzód ściśle obliczonym.				
1.200	1.712			120	—	
	512					
		<p><i>Do poz. 1.</i> Suma udzielonych pożyczek wynosiła w kapitale 1,166.300 zł. — ct. na to uiszczono po koniec roku 1885. 1,147.200 zł. 68¹/₂ ct. w r. 1886. 6.993 „ 02 „ 1,154.193 „ 70¹/₂ „ pozostaje do ściągnięcia 12.106 zł. 29¹/₂ ct.</p>				
		<p><i>Do poz. 2.</i> Zaległość z tytułu odsetek anuitetowych wynosiła z końcem roku 1885. 6.725 zł. 76 ct. z tego odpisano 1.660 „ 40 „ pozostało 5.065 zł. 36 ct. do tego należytość bieżąca za rok 1886. 1.143 „ 70 „ razem 6.209 zł. 06 ct. ściągnięto w ciągu roku 1886. 177 „ 16 „ pozostało w zaległości 6.031 zł. 90 ct. z tego przypada: a) na lata ubiegłe 4.888 zł. 20 ct. b) na rok bieżący 1.143 „ 70 „ razem j. w. 6.031 zł. 90 ct.</p>	1.143	70	—	—
		<p><i>Do poz. 3.</i> Zaległość z roku 1885. wynosiła 11.028 zł. 91¹/₂ ct. z tego odpisano 1.827 „ 11 „ pozostało 9.201 zł. 80¹/₂ ct. do tego należytość bieżąca za r. 1886. 319 „ 89 „ razem 9.521 zł. 69¹/₂ ct. ściągnięto w roku 1885. 595 „ 85¹/₂ „ pozostało w zaległości 8.925 zł. 84 ct. z tego przypada: a) na lata ubiegłe 8.611 zł. 69 ct. b) na rok bieżący 314 „ 15 „ razem j. w. 8.925 zł. 84 ct.</p>	314	15	—	—
2.234	—		1.457	85	—	—
2.234	—		1.457	85	—	—

Dochody. XV. Fundusz pożyczki krajowej z roku 1873.

Liczba		Poszczególne	Wynikłości w roku 1886.		Kwota preliminowana według ustawy z dnia 23. Stycznia 1886.
ru- bryki	po- zycy		zł.	ct.	
budżetu					zł.
		Z przeniesienia	7.766	03 ¹ / ₂	10.000
III.		Rozmaite dochody.			
	4	Zwrot zaliczek danych bankom na wypłatę kuponów i zwrot za brakujące kupony	378	10	500
	5	Z pozostałości funduszu pożyczki krajowej z roku 1883. na wykupno obligacyj wylosowanych	19.300	—	20.500
		<u>Suma rubryki III.</u>	19.678	10	21.000
		<u>Suma dochodów rzeczywistych budżetem objętych</u>	27.444	13 ¹ / ₂	31.000
		b) Przenośne.			
	6	Zwrot zaliczki danej funduszowi krajowemu	31.628	33 ¹ / ₂	
		<u>Razem</u>	59.072	47	
		Do tego:			
	7	c) Zapas kasowy z początkiem roku 1886.	—	—	
		<u>Suma wszystkich dochodów</u>	59.072	47	

Zamknięcie rachunku za rok 1886.

Dochody.

W porównaniu z kwotą preliminowaną okazują się wynikłości		Uzasadnienie różnic	Należytości			
			czynne		bierne	
z roku bieżącego						
mniejszej	większej		zł.	ct.	zł.	ct.
zł.	zł.					
2.234	—		1.457	85	—	—
122	—	Dochody te nie mogą być ściśle z góry obliczone.				
1.200	—	<i>Dochód mniejszy</i> , ponieważ nie wszystkie obligacye przedstawiono do wypłaty.				
1.322	—					
3.556	—		1.457	85	—	—

XV. Fundusz pożyczki krajowej z roku 1873.

Zamknięcie rachunku za rok 1886.

Pozycja	Szczegół		Ogół	
	zł.	ct.	zł.	ct.
Stan majątku z końcem roku 1886.				
<i>Stan czynny.</i>				
1	Należności czynne:			
	a)	w rubrykach dochodów z lat ubiegłych		406.785 64 ¹ / ₂
	b)	" " " z roku 1886.		1.457 85
				408.243 49 ¹ / ₂
<i>Stan bierny.</i>				
2	Należności bierne:			
	a)	w rubrykach wydatków z lat okresowych		564.000 —
	b)	z roku 1886.		120 —
				564.120 —
				<u>155.876 50¹/₂</u>
	Czysty stan bierny		—	—

Rubryka budżetu	Należności			
	czynne		bierny	
	zł.	ct.	zł.	ct.
Wykaz należności				
<i>czynnych i biernych z lat ubiegłych i okresowych.</i>				
D o c h o d y.				
I.	Zwrot kapitału wypożyczonego powiatom		12.106	29 ¹ / ₂
II.	Odsetki:			
	a)	od wypożyczonego Wydziałom powiatowym kapitału	4.888	zł. 20 ct.
	b)	za zwłokę	8.611	" 69 "
			13.499	89
—	Zwrot zasiłku na budowę kulparkowską		273.583	41
—	" zaliczki danej funduszowi krajowemu		107.596	05
W y d a t k i.				
I.	Umorzenie pożyczki przez losowanie		—	—
			564.000	—
		Razem	406.785	64 ¹ / ₂
			564.000	—

LW. 44.108/1887.

XVI.

Fundusz podrzutków w Krakowie.

ZAMKNIĘCIE RACHUNKU

za rok

1886.

LW. 44.732/1887.

Wydatki.

Fundusz podrzutków w Krakowie.

Liczba		Poszczególnienie	Wynikłości w roku 1886.		Kwota preliminowana wedle ustawy z dnia 22. Stycznia 1886.
ru- bryki	po- zycyi		zł.	ct.	zł.
budżetu					
Wydatki.					
I.		Płace urzędników i służ.			
	1	Dodatek dla funkcyonaryuszów szpitalnych, za czynności przy tym funduszu	50	—	50
II.		Potrzeby kancelaryjne.			
	2	Druki, potrzeby do pisania i inne	36	80	30
III.		Remuneracye i zapomogi.			
	3	Akuszerce za stręczenie żywicielek i pieluszkowe	6	—	50
	4	Żywicielkom za gorliwe pielęgowanie dzieci	—	—	10
		Suma rubr. III.	6	—	60
IV.		Koszta utrzymania podrzutków.			
	6	Dzieci, nie mające prawa do dobrodziejstwa ustawy z 23. Maja 1873., a przyjęte w miarę własnych zasobów funduszu	273	67	1.440
V.	7	Koszta leczenia dzieci	—	—	10
VI.		Podatki i daniny.			
	8	Podatki i daniny z propinacyi w Krowodrzy	117	73	95
	9	Ekwiwalent z propinacyi w Krowodrzy	36	67	29
		Suma rubr. VI.	154	40	124
VII.		Rozmaite.			
	10	Koszta pogrzebowe, podróży i nieprzewidziane drobne wydatki	4	80 ¹ / ₂	30
	11	Nadwyżka dochodów oddana do majątku zarodowego	1.333	86 ¹ / ₂	41
Ogólna suma wydatków			1.859	54	1.785

Zamknięcie rachunku za rok 1886.

Wydatki.

W porównaniu z kwotą preliminowaną okazują się wynikiłości		Uzasadnienie różnic		Należytości			
				czynne		bierne	
mniejsze	większe			z roku bieżącego			
zł.	zł.	zł.	ct.	zł.	ct.	zł.	ct.
—	—						
—	7	Wydatek większy, z powodu nowego nakładu druków i ksiąg rachunkowych.					
44	—	} Wydatki mniejsze, wedle potrzeby.					
10	—						
54	—						
1.166	—	Wydatek mniejszy, ponieważ ilość podrzutków przyjętych na utrzymanie w moc uchwały Wys. Sejmu z 22. Stycznia 1886. była na razie mniejszą.					
10	—	Wydatek mniejszy, nie okazała się bowiem potrzeba leczenia dzieci.					
—	23	} Wydatek większy, z powodu wypłaty zaległych należytości.					
—	7						
—	30						
25	—	Wydatek mniejszy wedle potrzeby.					
—	1.293	Wydatek większy z powodu, że dochody były większe od preliminowanych o 75 zł. zaś wydatki po strąceniu nadwyżki dochodów były mniejsze od preliminowanych, o kwotę 1.218 „ Razem czyni to większą nadwyżkę dochodów, w kwocie 1.293 zł.					
1.255	1.330						
	75						

Dochody.

Fundusz podzuteków w Krakowie.

Liczba		Poszczególne	Wynikłości w roku 1886.		Kwota prelimino- wana wedle ustawy z dnia 22. Stycznia 1886.
ru- bryki	po- zycy		zł.	ct.	zł.
budżetu					
		Dochody.			
		I. Odsetki od kapitałów.			
I.	1	5 ⁰ / ₀ od listów zastawnych galic. Towarzystwa kredytowego ziemskiego we Lwowie imiennej wartości 300 zł.	15	—	15
	2	5 ⁰ / ₀ od kapitału spłacanego przez fundusz krajowy	846	78	846
	3	Od fundacyi Tarły	82	07	82
	4	4 ¹ / ₂ ⁰ / ₀ od obligacyj pożyczki krajowej z r. 1883. na 200 zł.	9		9
	5	4 ¹ / ₂ ⁰ / ₀ od listów zastawnych gal. Banku krajowego imiennej wartości 3.850 zł.	125	19	175
		Suma rubr. I.	1.078	04	1.127
		II. Dochody z realności i dóbr.			
II.	7	Połowa czynszu z propinacyi w Krowodrzy	781	50	653
		III. Rozmaite.			
III.	8	Dochody rozmaite drobne i nieprzewidziane	—	—	5
		Ogólna suma dochodów	1.859	54	1.785

Zamknięcie rachunku za rok 1886.

Dochody.

W porównaniu z kwotą preliminowaną okazują się wynikiłości		Uzasadnienie różnic	Należytyści			
			czynne		bierne	
z roku bieżącego						
zł.	zł.		zł.	ct.	zł.	ct.
—	—	<p><i>Dochód w ogóle mniejszy, ponieważ wzrost kapitałów lokacyjnych okazał się w rzeczywistości mniejszym jak do budżetu przyjęto, i że nadwyżka dochodów roku 1885. ulokowaną być mogła dopiero po upływie roku budżetowego, to jest w drugim półroczu 1886. — gdy do budżetu wstawiono odsetki od tej nadwyżki za rok cały.</i></p>				
—	1					
—	—					
—	—					
50	—					
50	1					
49						
—	129	<p><i>Dochód większy, z powodu podwyższonego o kwotę wykazaną czynszu dzierżawnego. (L.W. 70.192/1886.)</i></p>				
5	—					
54	129	<p><i>Dochód mniejszy, z powodu niestałości wpływów tego rodzaju.</i></p>				
	75					

XVII.

Fundusz pożyczkowy
na drogi powiatowe i gminne.

ZAMKNIĘCIE RACHUNKU

za rok

1886.

LW. 52.941/1887.

Fundusz pożyczkowy na drogi powiatowe i gminne. Zamknięcie rachunku za rok 1886.

Rubryka	Pozycja	Poszczególnienie	Należytość		Uiszczenie		Należytość pozostała z końcem roku 1886.	
			zł.	ct.	zł.	ct.	zł.	ct.
		Dochody.						
		<i>a) Rzeczywiste.</i>						
	1	Dotacya z funduszu krajowego (rubr. X. lit. D. pozycya 120.)	20.000	—	20.000	—	—	—
	2	Zwroty pożyczek udzielonych Wydziałom powiatowym	85.150	—	8.875	—	76.275	—
	3	Odsetki od lokacyi w Banku krajowym	316	62	316	62	—	—
	4	Odsetki zwłoki od Wydziałów powiatowych	11	07	11	07	—	—
		Suma dochodów rzeczywistych	105.477	69	29.202	69	76.275	—
		<i>b) Przenośne.</i>						
	5	Lokacya na 3 ⁰ / ₀ rachunku bieżącym w Banku krajowym: z roku 1885. 1.424 zł. 44 ct. " " 1886. 29.241 " 62 "	30.666	06	17.450	—	13.216	06
		Suma dochodów	136.143	75	46.652	69	89.491	06
	6	Zapas z początkiem roku 1886. w gotówce	—	—	1.500	—	—	—
		Razem	—	—	48.152	69	89.491	06
		Wydatki.						
		<i>a) Rzeczywiste.</i>						
	1	Pożyczki bezprocentowe udzielone Wydziałom powiatowym:						
		α) Buczackiemu 5.000 zł.						
		β) Stanisławowskiemu 4.000 "						
		γ) Tarnobrzieskiemu 8.000 "	17.000	—	17.000	—	—	—
		<i>b) Przenośne.</i>						
	2	Lokacya na 3 ⁰ / ₀ rachunku bieżącym w Banku krajowym	29.241	62	29.241	62	—	—
		Suma wydatków	46.241	62	46.241	62	—	—
	3	Zapas z końcem roku 1886. w gotówce	—	—	1.911	07	—	—
		Razem	—	—	48.152	69	—	—

Stan majątku z końcem roku 1886.

Stan czynny.

a) Zapas kasowy w gotówce	1.911 zł. 07 ct.
b) Zwroty pożyczek od Wydziałów powiatowych	76.275 " — "
c) Gotówka na lokacyi w Banku krajowym	13.216 " 06 "
Suma stanu czynnego	91.402 zł. 13 ct.

Stan bierny

Czysty stan czynny	91.402 zł. 13 ct.
W porównaniu z takimże stanem z końcem roku 1885.	71.074 " 44 "
okazuje się przyrost majątku o	20.327 zł. 69 ct.

XVIII. — XX.

Fundusze krajowych przedsiębiorstw melioracyjnych.

ZAMKNIĘCIE RACHUNKU

za rok

1886.

LW. 53.607/1887.

XVIII. Fundusz regulacji Zamknięcie rachunku

Rubryka	Pozycja	Poszczególne	Należyłość		Uiszczenie		Należyłość pozostała z końcem roku 1886.	
			zł.	ct.	zł.	ct.	zł.	ct.
		Dochody.						
		a) Rzeczywiste:						
1		Datek z funduszu krajowego	13.500	—	13.500	—		
2		„ z państwowego funduszu melioracyjnego	—	—	—	—		
3		Datki konkurencyjne	—	—	—	—		
4		Ze sprzedaży narzędzi i materiałów	32	12 ¹ / ₂	32	12 ¹ / ₂		
5		Odsetki od kapitałów lokowanych	119	20	119	20		
		Suma dochodów rzeczywistych	13.651	32 ¹ / ₂	13.651	32 ¹ / ₂		
		b) Przenośne:						
6		Lokacya na 3 ⁰ / ₀ rachunku bieżącym w Banku krajowym	5.508	66	—	—	5.508	66
7		Zaliczki zwrócone i wyrachowane	8.000	99	8.000	99	—	—
		Suma wszystkich dochodów	27.160	97 ¹ / ₂	21.652	31 ¹ / ₂	5.508	66
8		e) Zapas kasowy z początkiem roku 1886.	—	—	—	—	—	—
		Razem	—	—	21.652	31 ¹ / ₂	5.508	66
		Wydatki.						
		a) Rzeczywiste:						
		<i>Koszta zarządu:</i>						
1		Place i zasługi	486	04	486	04		
2		Koszta podróży, diety i remuneracye	698	72	698	72		
3		Potrzeby kancelaryjne	110	36	110	36		
		Suma kosztów zarządu	1.295	12	1.295	12		
		<i>Koszta budowy:</i>						
4		Wykupno gruntów	218	77	218	77		
5		Zakupno narzędzi i materiałów	642	46	642	46		
6		Robocizna:						
		a) we własnym zarządzie:						
		α) za wynagrodzeniem dziennem 664 zł. 39 ct.						
		β) „ „ od wymiaru 4.528 „ 71 ¹ / ₂ „						
		Razem 5.193 zł. 10 ¹ / ₂ ct.						
		b) w przedsiębiorstwie wykonana 399 „ 67 „	5.592	77 ¹ / ₂	5.592	77 ¹ / ₂		
		Do przeniesienia	1.295	12	1.295	12		
			6.454	00 ¹ / ₂	6.454	00 ¹ / ₂		

rzeki Gnilej Lipy.

za rok 1886.

Rubryka	Pozycja	Poszczególnienie	Należytość		Uiszczenie		Należytość pozostała z końcem roku 1886.	
			zł.	ct.	zł.	ct.	zł.	ct.
		Z przeniesienia	1.295	12	1.295	12	—	—
			6.454	00 ¹ / ₂	6.454	00 ¹ / ₂		
7		Wydatki na mapy katastralne, plany i przybory techniczne	51	87	51	87		
8		Rozmaite drobne	7	10	7	10		
		Suma kosztów budowy	6.512	97 ¹ / ₂	6.512	97 ¹ / ₂		
		Suma wydatków rzeczywistych	7.808	09 ¹ / ₂	7.808	09 ¹ / ₂		
		b) Przenośne:						
9		Lokacya na 3 ⁰ / ₀ rachunku bieżącym w Banku krajowym	5.508	66	5.508	66		
10		Zaliczki dane delegatowi Wydziału krajowego	8.000	99	8.000	99		
		Suma wszystkich wydatków	21.317	74 ¹ / ₂	21.317	74 ¹ / ₂	—	—
11		c) Zapas kasowy z końcem roku 1886. w gotówce	—	—	334	57	—	—
		Razem	—	—	21.652	31 ¹ / ₂	—	—

Stan funduszu z końcem roku 1886.

Stan czynny.

a) Zapas kasowy w gotowiznie	334 zł. 57 ct.
b) Na lokacyi na 3 ⁰ / ₀ rachunku bieżącym w Banku krajowym	5.508 „ 66 „
c) Wartość wykupionych gruntów	218 „ 77 „
Suma stanu czynnego	<u>6.062 zł. — ct.</u>

Stan bierny	— „ — „
Czysty stan czynny	<u>6.062 zł. — ct.</u>

Uwaga. Przyznany Ustawą z d. 1. Lipca 1886. (Dz. ust. kr. Nr. 69) datek z państwowego funduszu melioracyjnego za rok 1886. w kwocie 10.125 zł. wpłynął dopiero w r. 1887. (LW. 22.795/1887.)

Dochodu z tytułu datków konkurencyjnych nie było, gdyż Spółka wodna nie była jeszcze zawiązana.

Wszelkie zapasy kasowe lokuje się, łącznie z zapasami gotówki funduszu krajowego, na 3⁰/₀ rachunek bieżący w Banku krajowym.

W wydatkach mieszczą się koszta prac przygotowawczych za lata ubiegłe.

XIX. Fundusz regulacji Zamknięcie rachunku

Rubryka	Pozycja	Poszczególnienie	Należytość		Uiszczenie		Należytość pozostała z końcem roku 1886.	
			zł.	ct.	zł.	ct.	zł.	ct.
		Dochody.						
		a) Rzeczywiste:						
1		Datek z funduszu krajowego	11.666	—	11.666	—		
2		„ z państwowego funduszu melioracyjnego	—	—	—	—		
3		Datki konkurencyjne	—	—	—	—		
4		Odsetki od kapitałów lokowanych	84	39	84	39		
		Suma dochodów rzeczywistych	11.750	39	11.750	39		
		b) Przenośne:						
5		Zaliczki zwrócone i wyrachowane	11.000	—	11.000	—		
		Suma wszystkich dochodów	22.750	39	22.750	39	—	—
6		c) Zapas kasowy z początkiem roku 1886.	—	—	—	—	—	—
		Razem	—	—	22.750	39	—	—
		Wydatki.						
		a) Rzeczywiste:						
		<i>Koszta zarządu:</i>						
1		Płace i zasługi	373	50	373	50		
2		Koszta podróży, diety i remuneracye	1.615	10	1.615	10		
3		Potrzeby kancelaryjne	57	75	57	75		
		Suma kosztów zarządu	2.046	35	2.046	35		
		<i>Koszta budowy:</i>						
4		Zakupno narzędzi i materiałów	632	20	632	20		
5		Robocizna we własnym zarządzie:						
		a) za wynagrodzeniem dziennem 1.516 zł. 47 ct.						
		b) „ „ od wymiaru 6.226 „ 80 „	7.743	27	7.743	27		
6		Wydatki na mapy katastralne, plany i przybory techniczne	533	25	533	25		
		Do przeniesienia	2.046	35	2.046	35	—	—
			8.908	72	8.908	72		

potoku Kisieliny.
za rok 1886.

Rubryka	Pozycja	Poszczególnienie	Należytość		Uiszczenie		Należytość pozostała z końcem roku 1886.	
			zł.	ct.	zł.	ct.	zł.	ct.
		Z przeniesienia	2.046	35	2.046	35	—	—
			8.908	72	8.908	72		
7		Rozmaite, jak: obsiew szkarp i wałów, naprawa narzędzi itp.	63	21	63	21		
		<u>Suma kosztów budowy</u>	<u>8.971</u>	<u>93</u>	<u>8.971</u>	<u>93</u>		
		Suma wydatków rzeczywistych	11.018	28	11.018	28		
		b) Przenośne:						
8		Zaliczki dane delegatowi Wydziału krajowego	11.000	—	11.000	—		
		<u>Suma wszystkich wydatków</u>	<u>22.018</u>	<u>28</u>	<u>22.018</u>	<u>28</u>	—	—
9		c) Zapas kasowy z końcem roku 1886. w gotówce	—	—	732	11	—	—
		<u>Razem</u>	<u>—</u>	<u>—</u>	<u>22.750</u>	<u>39</u>	—	—

Stan funduszu z końcem roku 1886.

Stan czynny.

Zapas kasowy w gotowiznie 732 zł. 11 ct.

Stan bierny — „ — „
Czysty stan czynny 732 zł. 11 ct.

Uwaga. Przyznany Ustawą z dnia 1. Lipca 1886. (Dz. ust. kr. Nr. 66.) datek z państwowego funduszu melioracyjnego za rok 1886. w kwocie 8.750 zł. wpłynął dopiero w r. 1887. (L.W. 22.795/887).

Dochodu z tytułu datków konkurencyjnych nie było, gdyż Spółka wodna nie została jeszcze zawiązana.

Wykazane pod poz. 4. dochodów odsetki za rok 1886. od kapitałów lokowanych wpłynęły od funduszu krajowego tytułem prowizji za tymczasowe używanie rozporządzalnej gotowizny tego funduszu.

W wydatkach mieszczą się koszta prac przygotowawczych za lata ubiegłe.

XX. Fundusz regulacji Zamknięcie rachunku

Rubryka	Pozycja	Poszczególności	Należytość		Uiszczenie		Należytość pozostała z końcem roku 1886.	
			zł.	ct.	zł.	ct.	zł.	ct.
		Dochody.						
		a) Rzeczywiste:						
1		Datek z funduszu krajowego	14.000	—	14.000	—		
2		„ z państwowego funduszu melioracyjnego	—	—	—	—		
3		Datki konkurencyjne	—	—	—	—		
4		Odsetki od kapitałów lokowanych	104	21	104	21		
		Suma dochodów rzeczywistych	14.104	21	14.104	21		
		b) Przenośne:						
5		Lokacja na 3% rachunku bieżącym w Banku krajowym	100	11	—	—	100	11
6		Zaliczki zwrócone i wyrachowane	13.500	—	13.500	—	—	—
7		Kaucya na dostawę rur żelaznych	165	80	165	80	—	—
		Suma wszystkich dochodów	27.870	12	27.770	01	100	11
8		c) Zapas kasowy z początkiem roku 1886.	—	—	—	—	—	—
		Razem	—	—	27.770	01	100	11
		Wydatki.						
		a) Rzeczywiste:						
		<i>Koszta zarządu:</i>						
1		Płace i zastugi	524	—	524	—	—	—
2		Koszta podróży, dyety i remuneracye	1.727	04	831	52	895	52
3		Potrzeby kancelaryjne	19	60	19	60	—	—
		Suma kosztów zarządu	2.270	64	1.375	12	895	52
		<i>Koszta budowy:</i>						
4		Wykupno gruntów	2.881	62	2.881	62	—	—
5		Zakupno narzędzi i materiałów	3.205	62	3.205	62	—	—
6		Robocizna we własnym zarządzie:						
		a) za wynagrodzeniem dziennem 1.786 zł. 19 ct.						
		b) „ „ od wymiaru 4.761 „ 94 „	6.548	13	6.548	13	—	—
7		Wydatki na mapy katastralne, plany i przybory techniczne	155	43	155	43	—	—
		Do przeniesienia	2.270	64	1.375	12	895	52
			12.790	80	12.790	80		

rzeki Łęgu.
za rok 1886.

Rubryka	Pozycja	Poszczególnienie	Należytość		Uiszczenie		Należytość pozostała z końcem roku 1886.	
			zł.	ct.	zł.	ct.	zł.	ct.
		Z przeniesienia	2.270	64	1.375	12	895	52
			12.790	80	12.790	80		
8	Rozmaite drobne		3	98	3	98	—	—
		Suma kosztów budowy	12.794	78	12.794	78	—	—
		Suma wydatków rzeczywistych	15.065	42	14.169	90	895	52
		b) Przenośne:						
9	Lokacya na 3 ⁰ / ₀ rachunku bieżącym w Banku krajowym		100	11	100	11	—	—
10	Zaliczki dane delegatowi Wydziału krajowego		13.500	—	13.500	—	—	—
11	Kaucya na dostawę rur żelaznych		165	80	—	—	165	80
		Suma wszystkich wydatków	28.831	33	27.770	01	1.061	32
—	e) Zapas kasowy z końcem roku 1886.		—	—	—	—	—	—
		Razem	—	—	27.770	01	1.061	32

Stan funduszu z końcem roku 1886.

Stan czynny.

a) W lokacyi na 3 ⁰ / ₀ rachunku bieżącym w Banku krajowym	100 zł. 11 ct.
b) Wartość wykupionych gruntów	2.881 „ 62 „
Suma stanu czynnego	2.981 zł. 73 ct.

Stan bierny

w należnościach biernych	1.061 „ 32 „
Czysty stan czynny	1.920 zł. 41 ct.

Uwaga. Przyznany Ustawą z dnia 1. Lipca 1886. (Dz. ust. kr. Nr. 65.) datek z państwowego funduszu melioracyjnego za rok 1886. w kwocie 10.500 zł. wpłynął dopiero w r. 1887. (L.W. 22.795/887).

Dochodu z tytułu datków konkurencyjnych nie było, gdyż Spółka wodna nie była jeszcze zawiązaną.

W odsetkach od kapitałów lokowanych (poz. 4. dochodów) mieści się zwrot od funduszu krajowego tytułem prowizyi za tymczasowe w roku 1886. używanie rozporządzalnej gotowizny tego funduszu. Wszelkie zapasy kasowe lokuje się, łącznie z zapasami gotówki funduszu krajowego, na 3⁰/₀ rachunek bieżący w Banku krajowym.

Należytość bierna, wykazana pod poz. 2. wydatków, w kwocie 895 zł. 52 ct. przypada funduszowi krajowemu, tytułem zwrotu reszty kosztów prac przygotowawczych do regulacyi tej rzeki.

W wydatkach mieszczą się koszta prac przygotowawczych za lata ubiegłe.

LW. 43.803/1887.
Alegat lit. **B.** do sprawo-
zdania Wydziału krajowego
o zamknięciu rachunkowem
fundusów kraj. za r. 1886.

Index

Lit. B.

Zamknięcie rachunku

FUNDUSZÓW SAMOISTNYCH

(niedotowanych)

budżetem nieobjętych

za rok

1886.



I n d e k s.

	Str.
I. Fundusz pomnika Kościuszki	363
II. Fundusze stypendyjne.	364
III. Administracya dóbr Winniki	388
IV. Fundusz galicyjski inwalidów wojskowych	390
V. „ niżankowicki inwalidów wojskowych	392
VI. „ posagowy Jana i Filipiny Komarnickich	394
VII. Zakład narodowy imienia Ossolińskich	396
VIII. Fundusz zapomogi byłego obwodu tarnowskiego	397
IX. „ zapomogi z roku 1868.	398
X. „ budowy domu podrzutków we Lwowie.	399
XI. „ ś. p. Pelagii Russanowskiej dla inwalidów polskich	401
XII. „ szkół ludowych z roku 1872.	404
XIII. „ Wincentego Łódzia Ponińskiego dla czeladników rzemieślniczych	407
XIV. „ Franciszka Kochmana dla literatów polskich	409
XV. „ Franciszka Kochmana dla dziewcząt służących	411
XVI. „ ś. p. Maryi de Prez Jędrzejowiczowej	412
XVII. „ pomnika Agenora hr. Gołuchowskiego.	414
XXVIII. Fundacya Sandecka „Dom roboczy“	415
XIX. „ Teresy z hr. Stadnickich hr. Weissenwolf dla obłąkanych ozdrowieńców	417
XX. „ śp. Piotra hr. Wodzickiego dla zubożałych włościan gmin Hołhocze itd.	419
XXI. „ Dr. Józefa Kazimierza Malinowskiego im. „Najjaśniejszego Pana“	421
XXII. „ Karola Beliny Brzozowskiego na cele dobroczynne	422
XXIII. „ „ „ dla Bursy stanisławowskiej imie-	423
XXIV. „ nia J. I. Kraszewskiego	424
XXV. „ imienia Antoniego Schiffnera	426
XXVI. „ Maryi Mochnackiej dla czteru ubogich ciemnych	428
XXVII. „ Edwarda Lewińskiego dla zubożałych włościan w Galicyi	429
XXVIII. „ ś. p. Anny de Szternsztyń Helclowej na rzecz „Domu ubogich	432
XXVIII. Fundusz „Macierzy polskiej“	432
XXIX. Fundacya Feliksy Maryi z hr. Golejewskich Czarkowskiej dla rękodzieln-	434
XXX. Fundusz z legatu ś. p. Józefa Ciemierzyńskiego	435
XXXI. „ ku podniesieniu rybactwa	436
XXXII. Fundacya Abrahama Oranza dla ubogich izraelitów w Krakowcu	437
XXXIII. „ Teofili i Malwiny Łukowskiej dla osieroconych dziewcząt	439
XXXIV. Fundusz budowy skrzydła przy lwowskim szpitalu powszechnym	441
XXXV. Fundacya posagowa ś. p. Maks. i Frańc. Ks. Siemianowskich dla dziewcząt	442
XXXVI. „ ś. p. Maks. i Frańc. Ks. Siemianowskich dla wdów po nauczycielach	443
XXXVII. a) Depozyta gminne serwitutowe	444
XXXVII. b) „ ogólne	446

I. Fundusz pomnika Kościuszki. — Zamknięcie rachunku za rok 1886.

Rubryka	Pozycja	A. Majątek zarodowy.	Należyłość		Uiszczenie		Należyłość pozostała z końcem roku 1886.	
			zł.	ct.	zł.	ct.	zł.	ct.
D o c h o d y.								
1	Efekta zakupione	106 zł. 20 ct.						
	od tego spieniężone	81 " 25 "						
		rzeczywiste przykupno	24	95	24	95		
2	Nadwyżka w gotówce uzyskana przy konwersyi 5% listów zastawnych kredytowych imien. wartości 2.500 zł. na 4 1/2% także listy po 75 ct. za każdą setkę		18	75	18	75		
3	Gotówka pobrana z majątku obrotowego		6	20	6	20		
		Suma dochodów	49	90	49	90		
4	Zapas z początkiem roku 1886:							
	a) w gotówce	— zł. — 1/2 ct.						
	b) w efektach	14.688 " 95 "			14.688	95 1/2		
		Razem			14.738	85 1/2		
W y d a t k i.								
1	5% listy zast. galic. Towarzystwa kred. ziemskiego wydane do konwersyi	2.500 zł. — ct.						
	od tego otrzymane w zamian 4 1/2% także listy	2.500 " — "						
		czysty wydatek						
2	Gotówka wydana na zakupno efektów	106 zł. 20 ct.						
	od tego za sprzedane efekta	81 " 25 "						
		czysty wydatek	24	95	24	95		
		Suma wydatków	24	95	24	95		
3	Zapas z końcem roku 1886:							
	a) w gotówce	— zł. — 1/2 ct.						
	b) w efektach	14.713 " 90 "			14.713	90 1/2		
		Razem			14.738	85 1/2		
Stan majątku zarodowego z końcem r. 1886:								
<i>Stan czynny. Zapas kasowy:</i>								
	a) w gotówce							— 1/2
	b) w efektach:							
	1. 5% obligacje indemnizacyjne				5.700			
	2. 4% listy zastawne gal. Tow. kredytowego ziemskiego				6.400			
	3. 4 1/2% " " " " " " " " " " " "				2.600			
	4. 4% książeczka Banku krajowego				13 90		14.713	90
		Suma stanu czynnego					14.713	90 1/2
<i>Stan bierny</i>								
<i>Czysty stan czynny</i>								
	Z porównania z takimże stanem z końcem roku 1885.						14.688	95 1/2
	okazuje się przyrost majątku w efektach o						24	95
B. Majątek obrotowy.								
D o c h o d y.								
1	Odsetki od efektów:							
	a) od 5% obligacji indemnizacyjnych	269 zł. 32 ct.						
	b) " 4% listów zast. kred. ziemskich	256 " — "						
	c) " 5% " " " " " " " " " "	124 " 95 "	650	27	650	27		
2	Zapas z początkiem roku 1886.							
		Razem			650	27		
W y d a t k i.								
1	Gotówka odesłana Komitetowi zarządzającemu		644	07	644	07		
2	" wydana do majątku zarodowego		6	20	6	20		
		Suma wydatków	650	27	650	27		
3	Zapas z końcem roku 1886.							
		Razem			650	27		

Uwaga. Majątkiem tej fundacji zarządza samodzielnie Komitet istniejący w Krakowie i przedkłada Wydziałowi krajowemu corocznie sprawozdanie ze swych czynności (za rok 1886. patrz LW. 4.563/1887.).

II. Fundusze stypendyjne.

Rubryka	Pozycja	A. Majątek zarodowy.	Należytość		Uiszczenie		Należytość pozostała z końcem roku 1886.	
			zł.	ct.	zł.	ct.	zł.	ct.
		D o c h o d y.						
I.		Fundacje nowo przybyłe:						
	1	<i>Barczewskiego Probusa I.</i> , w gotówce 107.347 zł. 22 ct.						
	2	„ „ <i>II.</i> , „ 107.347 „ 22 „						
	3	„ „ <i>III.</i> , „ 10.734 „ 72 „						
	4	„ „ <i>IV.</i> , „ 32.204 „ 17 „						
	4	<i>Dolliner Karoliny</i> , w 5% obligach jednolitego długu państwa 2.400 zł. i w książeczce gal. Kasy oszczędności 25 zł. 91 ct. = . . . 2.425 „ 91 „						
	5	<i>Jankowskich Władysława i Maryi</i> , w gotówce 1.000 „ — „						
	6	<i>Jeżenieckiego Marka</i> , w 5% listach zastawnych Towarzystwa kredyt. 6.000 „ — „						
	7	<i>Łazowskiego Adolfa Władysł. Aleks.</i> :						
		a) w 5% obligacjach indemnizac. 2.150 „ — „						
		b) w 4% i 5% listach zast. Towarzystwa kredytowego ziemsk. 14.100 „ — „						
		c) w 5% i 6% listach zast. galic. Banku hipotecznego . . . 2.200 „ — „						
		d) w 5% rencie państwowej . . 1.500 „ — „						
		e) w książeczce gal. Kasy oszczęd. 28 „ 37 „						
		f) w gotówce 534 „ 98½ „						
	8	<i>Siemianowskiego Maksymiliana I.</i> :						
		a) w rencie państwowej srebrnej 20.650 „ — „						
		b) w losach z roku 1854 . . . 500 „ — „						
		c) w książeczce gal. Kasy oszczęd. 29 „ 13 „						
		d) w gotówce 60 „ 70 „						
	9	<i>Siemianowskiego Maksymiliana II.</i> :						
		a) w rencie państwowej srebrnej 20.650 „ — „						
		b) w losie z r. 1860 500 „ — „						
		c) w książeczce gal. Kasy oszczęd. 29 „ 12 „						
		d) w gotówce 60 „ 70 „						
	10	<i>Sołowijów Jana i Wandy I.</i> :						
		w 5% listach zast. Banku hipot. 1.000 „ — „						
	11	<i>Sołowijów Jana i Wandy II.</i> :						
		w 5% listach zast. Banku hipot. 500 „ — „	331.552	24½	331.552	24½	—	—
II.	12	Wpływy na rzecz istniejących już fundacyj, w gotówce	272	—	272	—	—	—
III.	13	Kapitały hipotekowane, spłacone	92.070	65½	—	—	92.070	65½
IV.	14	Gotówka otrzymana ze sprzedaży realności	167.201	49½	22.000	—	145.201	49½
		Do przeniesienia	591.096	39½	353.824	24½	237.272	15

Zamknięcie rachunku za rok 1886.

Rubryka	Pozycja	A. Majątek zarodowy.	Należytość		Uiszczenie		Należytość pozostała z końcem roku 1886.	
			zł.	ct.	zł.	ct.	zł.	ct.
		Z przeniesienia . . .	591.096	39 1/2	353.824	24 1/2	237.272	15
V.	15	Nadwyżka w gotówce po 75 ct. za sztukę na 100 zł., uzyskana przy konwersyi 5% listów zastawnych gał. Tow. kred. ziemsk. w im. wart. 1,313.700 zł. na takąż samą sumę 4 1/2 % listów tegoż towarz.	9.852	75	9.852	75	—	—
	16	Efakta zakupione 312.540 zł. 44 ct. od tego spieniężone 32.190 „ 08 „ rzeczywiste przykupno .	280.350	36	280.350	36	—	—
		Suma dochodów .	881.299	50 1/2	644.027	35 1/2	237.272	15
	17	Do tego :						
		a) Zapas kasowy z początkiem roku 1886 :						
		α) w gotówce 300 zł. — ct.						
		β) w efektach 2,310.189 „ 21 „						
		b) Wartość dóbr i realności 149.521 „ 18 „	—	—	2,460.010	39	—	—
		Razem .	—	—	3,104.037	74 1/2	237 272	15
		W y d a t k i.						
	1	Gotówka wydana na zakupno efektów 304.183 zł. 54 ct. od tego za spieniężone efekta . 32.232 „ 82 „ czysty wydatek .	271.950	72	271.950	72	—	—
	2	Gotówka przeniesiona do majątku obrotowego 34.325 zł. 63 1/2 ct. od tego gotówka przeniesiona z ma- jątku obrotowego 15.561 „ 89 „ czysty wydatek .	18.763	74 1/2	18.763	74 1/2	—	—
	3	Efakta wydane :						
		a) 5% listy zast. Towarz. kred. ziemskiego do konwersyi . 1,313.700 zł. od tego otrzymane w zamian 4 1/2 % listy zastawne tegoż to- warzystwa, w im. wart. na 1,313.700 „	—	—	—	—	—	—
		b) do winkulacyi, w im. wart. na 159.900 zł. od tego odebrane z winkulacyi 159.900 „	—	—	—	—	—	—
		Suma wydatków .	290.714	46 1/2	290.714	46 1/2	—	—
	4	Do tego :						
		a) Zapas kasowy z końcem roku 1886 :						
		α) w gotówce 1.000 zł. — ct.						
		β) w efektach 2,662.802 „ 10 „						
		b) Wartość dóbr i realności 149.521 „ 18 „	—	—	2,813.323	28	—	—
		Razem zgodnie ze sumą dochodów .	—	—	3,104.037	74 1/2	—	—

II. Fundusze stypendyjne.

Rubryka	Pozycja	Stan majątku zarodowego z końcem roku 1886.	Szczegół		Ogół	
			zł.	ct.	zł.	ct.
		<i>Stan czynny.</i>				
1	Zapasy kasowy: 1. w gotówce		—	—	1.000	—
	2. w efektach:					
	a) 5% obligacje indemnizacyjne		33.760	—		
	b) 6% „ gal. pożyczki krajowej z roku 1873.		15.000	—		
	c) 4 1/2% „ „ „ „ „ 1883.		582.000	—		
	d) 4 1/2% „ „ „ „ „ 1884.		134.800	—		
	e) 6% listy zastawne Zakładu kredytowego krakowskiego		128.500	—		
	f) 6% „ „ galic. Banku hipotecznego		1.000	—		
	g) 5% „ „ „ „ „ „ „		6.200	—		
	h) 6% „ „ „ „ Towarzystwa kredytowego ziemsk.		2.000	—		
	i) 4 1/2% „ „ „ „ „ „ „		1,330.300	—		
	k) 4% „ „ „ „ „ „ „		156.800	—		
	l) 4 1/2% „ „ „ „ Banku „krajowego”		150.500	—		
	m) 5% renta państwowa		53.950	—		
	n) 5% akcje kolei Karola Ludwika		37.800	—		
	o) 5% „ „ Węgiersko-Północno-Wschodniej		1.200	—		
	p) 4% losy państwowe z roku 1860.		2.600	—		
	q) 4% „ „ „ 1854.		500	—		
	r) losy miasta Krakowa		60	—		
	s) 4% książeczki galic. Kasy oszczędności		8.750	63		
	t) 4% książeczki krakowskiej Kasy oszczędności		31	50		
	u) 4% „ „ wkładkowe gal. Banku krajowego		11.049	97		
	w) akcyj użytkowania kolei Karola Ludwika sztuk 6		—	—	2,662.802	10
2	Należności czynne		—	—	237.272	15
3	Wartość dóbr i realności:					
	a) dobra „Godowa“ z przyległościami, własność fundacji ś. p. Dydyńskiego		39.972	—		
	b) realność w Strzyżowie Nr. 97. własność fundacji ś. p. Dydyńskiego		3.527	—		
	c) dobra „Winniki“ z przyległościami, własność fundacji ś. p. Głowińskiego		67.875	03		
	d) realność w Rzeszowie Nr. 7. i 9., własność fundacji ś. p. Dr. Towarnickiego		38.147	15	149.521	18
	<i>Suma stanu czynnego</i>		—	—	3,050.595	43
	<i>Stan bierny</i>		—	—	—	—
	<i>Czysty stan czynny</i>		—	—	3,050.595	43

Zamknięcie rachunku za rok 1886.

Uwagi do zamknięcia rachunku majątku zarodowego.

1. Czysty stan czynny tego majątku wynosi z końcem roku 1886, jak wykazano 3,050.595 zł. 43 ct.
 Z porównania z takimże stanem z końcem roku 1885. — w kwocie . . . 2,719.282 „ 54 „
 okazuje się przyrost majątku o kwotę . . . 331 312 zł. 89 ct.

głównie z powodu przybycia nowych fundacyj i fruktyfikowania zapasów gotówki majątku obrotowego na rzecz majątku zarodowego.

A mianowicie :

Stan gotówki z końcem r. 1886. wynosi 1.000 zł. — ct.
 „ „ 1885. wynosił 300 „ — „ przyrost o 700 zł. — ct.

Stan efektów „ „ 1886. wynosi 2,662.802 zł. 10 ct.
 „ „ 1885. wynosił 2,310.189 „ 21 „ „ „ 352.612 „ 89 „
 przyrost razem o kwotę . . . 353.312 zł. 89 ct.

Stan należyci czynnych :

z końcem r. 1886. wynosi 237.272 zł. 15 ct.
 „ „ 1885. wynosił 259.272 „ 15 „

w należyciach czynnych jest ubytek natomiast o kwotę . . . 22.000 „ — „

(w skutek spłaty przez c. k. Rząd raty bieżącej za gmach *ad St. Nicolaum*, jak Rubr. IV. pozycya 14 dochodów); z porównania zaś okazuje się **czysty**

przyrost majątku, jak wyżej wykazano o kwotę 331.312 zł. 89 ct.

2. Należyci czynne z tytułu wierzytelności hipotecznych, wykazane z końcem roku 1886. pod pozycją 13. dochodów, składają się z następujących poszczególnych kapitałów :

a)	we fundacyi Krakowskiej zakordonowej w sumie	1.575 zł. — ct.
b)	Łosia	6.363 „ 64 1/2 „
c)	Olszewskiego	4.400 „ — „
d)	Paprockiego	4.000 „ — „
e)	Torosiewicza	5.000 „ — „
f)	Dr. Towarnickiego	49.732 „ 01 „
g)	Żebrowskiego	21.000 „ — „

Razem jak wykazano . . . 92.070 zł. 65 1/2 ct.

3. Wierzytelności z tytułu sprzedanych realności, wykazane pod pozycją 14. dochodów, składają się z końcem roku 1886.:

a) z długu funduszów Obłąkanych i Położnic, za nabytą w swoim czasie od funduszu Głowińskiego realność Popijarską, w sumie 35.201 zł. 49 1/2 ct.

b) z reszty należyci od c. k. Rządu za kupiony od funduszów konwiktowych gmach św. Mikołaja (spłacalnej w ratach rocznych po 22 000 zł.) w sumie 110 000 „ — „

Razem jak wykazano . . . 145.201 zł. 49 1/2 ct.

4. Gotówka, wykazana pod pozycją 15. dochodów, stanowi dopłatę po 75 ct. za każdą setkę (t j. sztukę na 100 zł.) — przy dokonanej w tym roku konwersyi 5% listów zastawnych galic. Towarzystwa kredytowego ziemsk. we Lwowie — na takież 4 1/2 % listy tegoż towarzystwa.

5. Oprócz wykazanych w stanie czynnym majątku pod poz. 1 n) akcyj kolei Karola Ludwika na 37.800 zł., posiadają fundusze Konieckiego i Dr. Towarnickiego obecnie 6 sztuk akcyj „użytkowania“ tej kolei; akcyje te z powodu wylosowania nie przynoszą rocznych odsetków, zaś w roku 1886. nie przyniosły zwykłej na nie przypadającej dywidendy.

6. Prócz wykazanej w stanie czynnym majątku pod poz. 2. wartości dóbr i realności, w łącznej sumie 149.521 zł 18 ct., posiadają jeszcze fundacje ś. p. Strzałkowskiego i Stupnickiego nieruchomości, które jako dotychczas nie oszacowane w stanie czynnym majątku zamieszczone nie zostały.

II. Fundusze stypendyjne.

Rubryka	Pozycja	B. Majątek obrotowy.	Należytość		Uiszczenie		Należytość pozostała z końcem roku 1886.	
			zł.	ct.	zł.	ct.	zł.	ct.
D o c h o d y.								
I.		Odsetki.						
	1	Od papierów publicznych wraz z dywidendą 124.746 zł. 53 1/2 ct. od tego zwrot odsetek biernych przy zakupie efektów 2.224 „ 87 „ czysty dochód	122.521	66 1/2	122.521	66 1/2	—	—
	2	Od książeczek galicyjsk. Kasy oszczędności i Banku krajowego	503	35	503	35	—	—
	3	„ kapitałów hipotekowanych	12.176	76	10.607	76	1.569	—
		<i>Suma rubryki I.</i>	135.201	77 1/2	133.632	77 1/2	1.569	—
II.		Dochody z dóbr i realności.						
	4	Nadwyżka dochodów z dóbr „Winniki“ (fundusz Głowińskiego)	6.152	42 1/2	6.152	42 1/2	—	—
	5	Czynsz z parochii św. Mikołaja (za lata ubiegłe)	2.670	03	—	—	2.670	03
	6	„ dzierżawny z dóbr „Godowa“ (fundusz Dydyńskiego)	4.950	99 1/2	3.700	49 1/2	1.250	50
	7	Czynsz dzierżawny z dóbr „Jacowce“ (fundusz Strzałkowskiego)	5.000	—	5.000	—	—	—
	8	Czynsz dzierżawny z dóbr „Szypowce“ (fundusz Stupnickiego)	4.000	—	4.000	—	—	—
	9	Dochód z realności w Rzeszowie (fundacja Dra Towarnickiego)	627	23 1/2	627	23 1/2	—	—
	10	Dochód z realności w Tarnopolu (fundacja Strzałkowskiego)	2.980	—	2.980	—	—	—
		<i>Suma rubryki II.</i>	26.380	68 1/2	22.460	15 1/2	3.920	53
III.		Dodatki z innych funduszy.						
	11	Fundusz Głowińskiego od funduszy konwiktowych	20	72	20	72	—	—
IV.		Dochody i zwroty rozmaite.						
	12	Odsetki zwłoki i prowizye	71	37 1/2	71	37 1/2	—	—
	13	Wpływy i zwroty rozmaite	5.982	66 1/2	5.677	26 1/2	305	40
	14	Zwrot od c. k. Rządu wydatków zastępczo poniesionych od r. 1882. po sprzedaży gmachu u św. Mikołaja	9.591	07 1/2	—	—	9.591	07 1/2
		<i>Suma rubryki IV.</i>	15.645	11 1/2	5.748	64	9.896	47 1/2
		Do przeniesienia	177.248	29 1/2	161.862	29	15.386	00 1/2

Zamknięcie rachunku za rok 1886.

Rubryka	Pozycja	B. Majątek obrotowy.	Należyłość		Uiszczenie		Należyłość pozostała z końcem roku 1886.	
			zł.	ct.	zł.	ct.	zł.	ct.
V.	15	<p>Z przeniesienia 177.248 29¹/₂</p> <p>Gotówka przeniesiona z majątku zarodowego 34.325 zł. 63¹/₂ ct.</p> <p>od tego gotówka przeniesiona do majątku zarodowego 15.561 „ 89 „</p> <hr/> <p>czysty dochód 18.763 74¹/₂</p>	177.248	29 ¹ / ₂	161.862	29	15.386	00 ¹ / ₂
		<p>Suma wszystkich dochodów 196.012 04</p>	196.012	04	180.626	03 ¹ / ₂	15.386	— ¹ / ₂
	16	<p>Do tego :</p> <p>Zapas kasowy z początkiem roku 1886. w gotówce — — 19.304 08¹/₂</p>	—	—	19.304	08 ¹ / ₂	—	—
		<p>Razem — — 199.930 12 15.386 —¹/₂</p>	—	—	199.930	12	15.386	— ¹ / ₂
W y d a t k i.								
I.	1	<p>Stypendya 111.472 zł. 47 ct.</p> <p>od tego zwrot nadpłaconych stypendyów 434 „ 25 „</p> <hr/> <p>czysty wydatek 111.038 22</p>	111.038	22	107.817	51	3.220	71
II.		Cele naukowe i dobroczynne.						
	2	Subwencya na budowę szkoły	200	—	200	—	—	—
	3	„ szkole więźniów	100	—	100	—	—	—
	4	„ bursom i innym zakładom wychowawczym	1.243	—	1.243	—	—	—
	5	„ Towarzystwu oświaty ludowej	75	—	75	—	—	—
	6	Zapomogi uczniom i uczennicom, oraz na dalsze kształcenie młodzieży	2.000	—	2.000	—	—	—
	7	Zapomogi na kształcenie się młodzieży w specjalnych zawodach	925	—	925	—	—	—
	8	Na wycieczki naukowe	50	—	50	—	—	—
	9	Remuneracye i zapomogi nauczycielom i nauczycielkom	580	—	580	—	—	—
	10	Wsparcia wdowom, sierotom i innym potrzebującym	800	—	800	—	—	—
		Suma rubryki II.	5.973	—	5.973	—	—	—
III.		Wsparcia jednorazowe.						
	11	Dwudziestu ubogim uczniom i uczennicom	440	—	440	—	—	—
IV.		Subwencye stałe innym fundacyom.						
	12	Kapitulie lwowskiej obrządku rzym. kat.	446	46	446	46	—	—
	13	Zakładowi ubogich	12	60	12	60	—	—
	14	Domowi kalek u św. Łazarza	8	40	8	40	—	—
	15	Funduszowi religijnemu	57	54	57	54	—	—
	16	Kościółowi OO. Jezuitów	21	—	21	—	—	—
		Suma rubryki IV.	546	—	546	—	—	—
		Do przeniesienia	117.997	22	114.776	51	3.220	71

II. Fundusze stypendyjne.

Rubryka	Pozycja	B. Majątek obrotowy	Należyłość		Uiszczenie		Należyłość pozostała z końcem roku 1886.	
			zł.	ct.	zł.	ct.	zł.	ct.
		Z przeniesienia	117.997	22	114.776	51	3.220	71
V.	17	Legata i pensye	2.466	65	2.383	32	83	33
VI.	18	Alimentacye	156	20	156	20	—	—
VII.		Dodatki do funduszów.						
	19	Fundusze konwiktowe do funduszu Głowińskiego	20	72	20	72	—	—
VIII.		Podatki i należyłości rządowe.						
	20	Podatki gruntowe, czynszowe, domowo-klasowe i t. p. z dodatkami	3.024	25	3.024	25	—	—
	21	Należyłość rządowa od przeniesienia własności, od fundacyj nowych w zarząd Wydziału krajowego odebranych	30.002	—	30.002	—	—	—
		<i>Suma rubryki VIII.</i>	<i>33.026</i>	<i>25</i>	<i>33.026</i>	<i>25</i>	<i>—</i>	<i>—</i>
IX.		Wydatki administracyjne.						
	22	Płace nadkuratora i kuratorów z funduszu Dra To- warnickiego, tudzież administratora, leśniczego i służby leśnej z funduszu Dydyńskiego	5.257	37	5.001	20	256	17
	23	Remuneracye stałe	120	—	120	—	—	—
	24	Konserwacye i budowy	2.458	44½	2.458	44½	—	—
	25	Spłata mesznego w dobrach „Godowa“	235	06	235	06	—	—
	26	Koszta kancelaryjne	20	—	20	—	—	—
		<i>Suma rubryki IX.</i>	<i>8.090</i>	<i>87½</i>	<i>7.834</i>	<i>70½</i>	<i>256</i>	<i>17</i>
X.		Wydatki i zwroty rozmaite.						
	27	Koszta insercyjne	457	15	457	15	—	—
	28	„ winkulacyjne	—	80	—	80	—	—
	29	„ utrzymania grobowca ś. p. fundat. Laskowskich	5	—	5	—	—	—
	30	„ stemplowe, portorya i inne	11.303	60	10.489	14	814	46
	31	Zwroty rozmaite	12.010	71½	1.514	90	10.495	81½
		<i>Suma rubryki X.</i>	<i>23.777</i>	<i>26½</i>	<i>12.466</i>	<i>99</i>	<i>11.310</i>	<i>27½</i>
		Suma wszystkich wydatków	185.535	18	170.664	69½	14.870	48½
	32	Do tego : Zapas kasowy z końcem roku 1886. w gotówce	—	—	29.265	42½	—	—
		Razem zgodnie ze sumą dochodów	—	—	199.930	12	14.870	48½

Zamknięcie rachunku za rok 1886.

Rubryka	Pozycja	Stan majątku obrotowego z końcem roku 1886.	Szczegół		Ogół	
			zł.	ct.	zł.	ct.
		<i>Stan czynny.</i>				
1	Zapas kasowy w gotówce		29.265	42 1/2	—	—
2	Należytości czynne		15.386	00 1/2	44.651	43
		<i>Stan bierny.</i>				
1	Należytości bierne		—	—	14.870	48 1/2
	<i>Czysty stan czynny</i>		—	—	29.780	94 1/2

Uwagi do zamknięcia rachunku majątku obrotowego.

- Czysty stan czynny tego majątku z końcem roku 1886. wynosi, jak wyżej wykazano, kwotę 29.780 zł. 94 1/2 ct.

Z porównania z takimże stanem z końcem roku 1885., w kwocie 25.066 „ 35 „

okazuje się **wzrost stanu czynnego** o kwotę **4.714 zł. 59 1/2 ct.**

głównie z powodu zwiększonego zapasu gotówki, spowodowanego przybyciem nowych a znacznych fundacyj i korzystnej fruktyfikacji rozporządzalnych kwot — pomimo iż z drugiej strony wydatek na stypendya tegoroczne podobny wydatek z roku 1885. przeszło o 5.000 zł. przewyższa.
- Należytość czynna wykazana z końcem roku 1886. pod pozycją 14. dochodów, w znacznej kwocie 9.591 zł. 07 1/2 ct.

pochodzi ztąd, iż po sprzedaży gmachu u św. Mikołaja wypłacono powyższą sumę w zastępstwie c. k. Rządu, tytułem kosztów konserwacyjnych, podatkowych i asekuracyjnych, należytość ta będzie jednak zwróconą przy ostatecznym obrachunku z c. k. Rządem.
- Zapas ostateczny w gotówce, wykazany jak wyżej pod pozycją 32. w kwocie 29.265 zł. 42 1/2 ct. został po strąceniu należytości biernych odnośnych funduszów — z początkiem roku 1887. sfruktyfikowany na rzecz majątku zarodowego, przez zakupno efektów z pupilarnem bezpieczeństwem i lokacyę pozostałych po tem zakupnie nadwyżek gotówki — przeważnie na książeczki wkładkowe Banku krajowego.

Alegat 1. do zamknięcia rachunku funduszów stypendyjnych za rok 1886.

Wykaz wynikłości wedle poszczególnych

A) M a j a t e k

Nr. porz.	Nazwa fundacyi	Stan z początkiem roku 1886.		Dochody w ciągu roku 1886.		Razem		Wydatki		Stan z końcem roku 1886.	
		zł.	ct.	zł.	ct.	zł.	ct.	zł.	ct.	zł.	ct.
1	Ajwas Grzegorz	9.054	26	9.221	—	18.275	26	8.796	—	9.479	26
2	Ajwas Mikołaj	1.021	91	1.107	50	2.129	41	1.057	50	1.071	91
3	Artymowicz	2.216	66	—	16 66	2.233	32	—	33 32	2.200	—
4	Barczewski I.	—	—	302.883	55	302.883	55	203.104	97	99.778	58
5	Barczewski II.	—	—	302.883	55	302.883	55	203.104	97	99.778	58
6	Barczewski III.	—	—	30.099	87	30.099	87	20.169	97	9.929	90
7	Barczewski IV.	—	—	90.796	47	90.796	47	60.911	42	29.885	05
8	Bier	7.539	46	2.023	—	9.562	46	2.019	—	7.543	46
9	Broniewska	1.646	44	1.661	25	3.307	69	1.586	25	1.721	44
10	Brześcińska	4.713	36	830	75 1/2	5.544	11 1/2	768	00 1/2	4.776	11
11	Brzeski	4.409	66	411	14	4.820	80	407	07	4.413	73
12	Brzeżany	1.700	75	718	25 1/2	2.419	00 1/2	711	75 1/2	1.707	25
13	Chełmecki	1.387	28	—	—	1.387	28	—	—	1.387	28
14	Chelebski	1.253	65	100	75	1.354	40	100	75	1.253	65
15	Cesarz Franciszek Józef I.	55.092	01	52.400	—	107.492	01	52.013	—	55.479	01
16	Cieszewski i Zawadzki . .	8.279	49	3.727	75	12.007	24	3.727	75	8.279	49
17	Czajkowski	16.579	72	12.693	75	29.273	47	12.017	25	17.256	22
18	Czerkawski	4.000	—	—	—	4.000	—	—	—	4.000	—
19	Czuczawa	4.418	05	1.813	53	6.231	58	1.603	14	4.628	44
20	Dolliner	—	—	2.425	91	2.425	91	—	—	2.425	91
21	Dydyński	75.258	77	24.899	50 1/2	100.158	27 1/2	24.651	67 1/2	75.506	60
22	Egierski dla Egierskich I..	6.923	55	593	99	7.517	54	597	18	6.920	36
23	" " " II..	4.613	26	1.469	25	6.082	51	1.437	50	4.645	01
24	" " Siedleckich I..	6.742	43	2.612	00 1/2	9.354	43 1/2	2.551	50 1/2	6.802	93
25	" " " II..	5.018	85	727	25	5.746	10	716	25	5.029	85
26	Engłowa	5.721	87	827	87	6.549	74	849	74	5.700	—
27	Falkenfels	118	11	—	78	118	89	—	39	118	50
28	Gizella	3.278	45	3.142	25	6.420	70	3.132	75	3.287	95
29	Głowiński	327.902	19	180.667	85 1/2	508.570	04 1/2	160.845	61 1/2	347.724	43
30	Gołuchowski	31.440	97	15.468	70 1/2	46.909	67 1/2	15.328	72 1/2	31.580	95
31	Harbut	2.358	31	124	45 1/2	2.482	76 1/2	112	60 1/2	2.370	16
32	Hauer	2.289	63	604	50	2.894	13	604	50	2.289	63
33	Horecki	5.390	60	5.421	23	10.811	83	5.292	20	5.519	63
34	Janowski	2.449	19	1.420	50 1/2	3.869	69 1/2	1.415	50 1/2	2.454	19
35	Jankowski	—	—	1.000	—	1.000	—	—	—	1.000	—
36	Jarosław (Anny Ostrogskiej)	12.217	28	2.189	03 1/2	14.406	31 1/2	2.048	64 1/2	12.357	67
37	Jarosz	2.000	—	4.115	—	6.115	—	4.065	—	2.050	—
38	Jeżeniecki	—	—	18.045	—	18.045	—	12.045	—	6.000	—
39	Jurgas	10.644	85	7.230	77	17.875	62	7.067	26	10.808	36
40	Kaczkowski	5.747	50	495	—	6.242	50	247	50	5.995	—
41	Kallir	6.941	27	726	53	7.667	80	715	89	6.951	91
42	Karol Ludwik	8.984	31	899	25 1/2	9.883	56 1/2	871	68 1/2	9.011	88
43	Kislicki	7.168	22	3.403	—	10.571	22	3.143	—	7.428	22
44	Koniecki	66.750	53	21.619	50	88.370	03	21.063	85	67.306	18
45	Kopernik	1.484	75	100	75	1.585	50	100	75	1.484	75
46	Kopiński	2.636	22	403	—	3.039	22	403	—	2.636	22
47	Korzelińska	7.335	65	4.418	—	11.753	65	4.222	15	7.531	50
Do przeniesienia .		734.729	46	1,118.439	68	1,853.169	14	845.661	99	1,007.507	15

funduszów stypendyjnych.

z a r o d o w y.

Nr. porz.	Nazwa fundacji	Stan z początkiem roku 1886.		Dochody w ciągu roku 1886.		Razem		Wydatki		Stan z końcem roku 1886.	
		zł.	ct.	zł.	ct.	zł.	ct.	zł.	ct.	zł.	ct.
	Z przeniesienia	734.729	46	1,118.439	68	1,853.169	14	845.661	99	1,007.507	15
48	Kraków	71.619	71	67.068	02 1/2	138.687	73 1/2	64.278	38 1/2	74.409	35
49	Krakowiec	2.748	12	4.041	17 1/2	6.789	29 1/2	4.033	59 1/2	2.755	70
50	Krausnecker	25.256	90	11.888	50	37.145	40	11.888	50	25.256	90
51	Kretowicz	1.213	74	1.503	—	2.716	74	1.409	50	1.307	24
52	Krościenko	1.786	76	302	25	2.089	01	303	25	1.786	76
53	Kruszewska	7.319	07	403	50	7.722	57	200	—	7.522	57
54	Krzeczunowicz Ignacy	12.848	90	2.175	—	15.023	90	2.045	50	12.978	40
55	„ Walery	7.500	16	623	75 1/2	8.123	91 1/2	563	75 1/2	7.560	16
56	Kucharski	6.865	57	1.436	50	8.302	07	1.423	50	6.878	57
57	Kulczycki	9.950	13	1.839	17 1/2	11.789	30 1/2	1.825	70 1/2	9.963	60
58	Kurdwanowska	5.969	80	2.044	38	8.014	18	2.022	19	5.991	99
59	Laskowska	87.670	48	8.876	50	96.546	98	8.857	—	87.689	98
60	Lewicki hr.	24.572	21	8.494	50	33.066	71	8.259	75	24.806	96
61	Lewicki Bazyli	3.417	58	4.206	94	7.624	52	4.019	18	3.605	34
62	Loewenstein	3.066	08	403	—	3.469	08	403	—	3.066	08
63	Ładuński	2.331	60	1.511	25	3.842	85	1.511	25	2.331	60
64	Łazowski	—	—	20.513	35 1/2	20.513	35 1/2	534	98 1/2	19.978	37
65	Łoś	23.111	25	9.416	12	32.527	37	8.723	06	23.804	31
66	Małcki	1.242	39	800	1/2	1.250	39 1/2	400	1/2	1.246	39
67	Matczyński	17.960	38	5.941	05	23.901	43	5.677	32	18.224	11
68	Mieroszewski	17.965	11	2.063	52 1/2	20.028	63 1/2	2.021	83 1/2	18.006	80
69	Mickiewicz	1.641	16	307	75	1.948	91	252	25	1.696	66
70	Mikiewicz	1.513	07	727	25 1/2	2.240	32 1/2	716	25 1/2	1.524	07
71	Mikołajów	8.927	52	2.956	80 1/2	11.884	32 1/2	2.785	65 1/2	9.098	67
72	Miller	1.071	72	250	1/2	1.074	22 1/2	125	1/2	1.072	97
73	Monasterzyska	3.066	52	2.707	25 1/2	5.773	77 1/2	2.550	75 1/2	3.223	02
74	Morawski I.	1.177	59	633	12	1.810	71	572	76	1.237	95
75	„ II.	5.612	54	1.404	—	7.016	54	1.309	75	5.706	79
76	Moszczeńska	1.004	07	203	25	1.207	32	200	—	1.007	32
77	Nahaczów	1.189	77	697	73	1.887	50	639	96	1.247	54
78	Nielepiec	1.219	72	516	75 1/2	1.736	47 1/2	510	25 1/2	1.226	22
79	Niezabitowska	28.135	37	4.267	80	32.403	17	4.249	65	28.153	52
80	Nawratil	1.200	—	—	—	1.200	—	—	—	1.200	—
81	Obniski	9.177	07	8.365	50	17.542	57	8.360	75	9.181	82
82	Olszewski	1.591	66	1.791	19	3.382	85	1.742	58	1.640	27
83	Oranż	2.268	35	2.310	80	4.579	15	2.263	65	2.315	50
84	Otowski	675	94	6	—	681	94	3	—	678	94
85	Ożańska	2.989	85	2.710	50	5.700	55	2.564	19	3.136	16
86	Paprocki	7.356	99	6.340	09	13.697	08	6.296	44	7.400	64
87	Parzelski	4.778	97	803	12 1/2	5.582	09 1/2	745	49 1/2	4.836	60
88	Pawłowski	6.178	62	947	61	7.126	23	903	75	6.222	48
89	Petryczyn	110.718	25	80.606	34 1/2	191.324	59 1/2	79.856	42 1/2	111.468	17
90	Pineles	5.549	75	1.712	42 1/2	7.262	17 1/2	1.645	75 1/2	5.616	42
91	Pitoń	3.112	43	—	—	3.112	43	—	—	3.112	43
92	Pniewski	2.485	62	295	—	2.780	62	272	67	2.507	95
93	Popkiewicz	11.229	83	8.544	46 1/2	19.774	29 1/2	8.343	60 1/2	11.430	69
	Do przeniesienia	1,293.017	78	1,402.056	46	2,695.074	24	1,102.453	11	1,592.621	13

Wykaz wynikłości wedle poszczególnych

A) M a j a t e k

Nr. porz.	Nazwa fundacji	Stan z początkiem roku 1886.		Dochody w ciągu roku 1886.		Razem		Wydatki		Stan z końcem roku 1886.	
		zł.	ct.	zł.	ct.	zł.	ct.	zł.	ct.	zł.	ct.
	Z przeniesienia .	1,293.017	78	1,402.056	46	2,695.074	34	1,102.453	11	1,592.621	13
94	Potocki	24.987	14	12.476	82 1/2	37.463	96 1/2	11.119	79 1/2	26.344	17
95	Przemysł	2.966	93	1.197	75	4.164	68	1.052	73	3.111	95
96	Radymno I.	1.768	86	204	32	1.973	18	202	91	1.770	27
97	„ II.	4.184	64	1.015	37	5.200	01	990	20	4.209	81
98	Rappaport	1.610	77	1.637	48	3.248	25	1.717	29	1.530	96
99	Reifer	450	—	450	—	900	—	450	—	450	—
100	Rostocki	7.501	40	7.198	25	14.699	65	7.022	50	7.677	15
101	Rudolf	3.061	53	629	04	3.690	57	616	77	3.073	80
102	Russyan	17.837	49	8.886	10	26.723	59	8.262	22	18.461	37
103	Ryżnerski	3.132	73	7	32	3.140	05	3	66	3.136	39
104	Rzeszów	3.376	90	2.166	19	5.543	09	1.999	80	3.543	29
105	Sapieha (a) zarodowy	19.416	14	4.028	75 1/2	23.444	89 1/2	3.913	50 1/2	19.531	39
	(b) rezerwowo	2.973	69	2.819	97	5.793	66	2.611	61	3.182	05
106	Sącz	6.032	26	4.026	23	10.058	49	3.932	21	6.126	28
107	Schnell	1.670	16	1.108	25	2.778	41	1.108	25	1.670	16
108	Seidler	2.218	34	1.737	75	3.956	09	1.725	25	2.230	84
109	Seeling-Saulenfels	741	72	72	90 1/2	814	62 1/2	36	45 1/2	778	17
110	Sielecka	10.167	07	8.060	50	18.227	57	7.994	25	10.233	32
111	Siemianowski I.	—	—	21.239	83	21.239	83	60	70	21.179	13
112	„ II.	—	—	21.239	82	21.239	82	60	70	21.179	12
113	Siemiradzki	2.401	26	508	75	2.910	01	500	75	2.409	26
114	Sołowijów I.	—	—	1.000	—	1.000	—	—	—	1.000	—
115	„ II.	—	—	500	—	500	—	—	—	500	—
116	Skibiński	11.509	01	1.472	50 1/2	12.981	51 1/2	1.236	25 1/2	11.745	26
117	Slapa	6.907	54	6.732	75	13.640	29	6.383	25	7.257	04
118	Słowacki	7.200	—	7.321	79	14.521	79	7.289	77	7.232	02
119	Spadwiński	12.171	20	12.548	27	24.719	47	12.474	12	12.245	35
120	Stanisławów	947	90	182	75	1.130	65	141	75	988	90
121	Stankiewicz	20.960	32	21.359	64 1/2	42.319	96 1/2	20.980	32 1/2	21.339	64
122	Stawek	3.669	27	1.123	66	4.792	93	1.065	58	3.727	35
123	Strzałkowski	5.000	—	10.222	—	15.222	—	15.222	—	—	—
124	Stupnicki	13.287	74	203	25	13.490	99	200	—	13.290	99
125	Szachłacki	31.509	09	22.638	75 1/2	54.147	84 1/2	22.416	25 1/2	31.731	59
126	Szmoniewski	1.787	20	2.583	87	4.371	07	2.473	17	1.897	90
127	Tarnów	1.822	20	206	75 1/2	2.028	95 1/2	201	00 1/2	1.827	95
128	Tarnowski Franciszek	7.172	60	7.752	50	14.925	10	7.402	50	7.522	60
129	Tchórznicka	2.044	40	2.015	—	4.059	40	2.015	—	2.044	40
130	Torosiewicz	126	71	207	77	334	48	154	26	180	22
131	Towarnicki Dr. Jan	393.120	52	383.273	15	776.393	67	377.754	39	398.639	28
132	Towarnicki-Bazylewicz	26.455	93	2.781	99 1/2	29.237	92 1/2	2.648	12 1/2	26.589	80
133	Unia lubelska	1.016	13	598	75 1/2	1.614	88 1/2	551	25 1/2	1.063	63
134	Warteresiewicz	21.000	—	21.300	—	42.300	—	22.150	—	20.150	—
135	Wierzbicki	33.469	14	497	75 1/2	33.966	89 1/2	438	44 1/2	33.528	45
136	Wilczyński	3.181	20	1.200	—	4.381	20	1.177	50	3.203	70
137	Wystawa krajowa rolnicza	17.417	04	17.527	00 1/2	34.944	04 1/2	17.379	25 1/2	17.564	79
138	Zawadzki Korwin	49.025	94	13.145	01 1/2	62.170	95 1/2	11.760	15 1/2	50.410	80
	Do przeniesienia .	2,080.317	89	2,041.162	81	4,121.480	70	1,691.349	03	2,430.131	67

funduszków stypendyjnych.

z a r o d o w y.

Nr. porz.	Nazwa fundacji	Stan z początkiem roku 1886.		Dochody w ciągu roku 1886.		Razem		Wydatki		Stan z końcem roku 1886.	
		zł.	ct.	zł.	ct.	zł.	ct.	zł.	ct.	zł.	ct.
	Z przeniesienia	2,080.317	89	2,041.162	81	4,121.480	70	1,691.349	03	2,430.131	67
139	Zawadzki Rogala	7.400	—	463	80	7.863	80	432	65	7.431	15
140	Ziętkiewicz	1.388	47	104	—	1.492	47	52	—	1.440	47
141	Żalchocki	72.378	18	33.338	95	105.717	13	32.651	53	73.065	60
142	Żebrowski	23.200	—	9.924	96 1/2	33.124	96 1/2	9.179	98 1/2	23.944	98
143	Żurakowski	125.804	67	112.617	62	238.422	29	110.634	06	127.788	23
	Suma	2,310.489	21	2,197.612	14 1/2	4,508.101	35 1/2	1,844.299	25 1/2	2,663.802	10

U w a g a. Zapas ostateczny w ogólnej sumie 2,663.802 zł. 10 ct. stanowią:

a) efekta	2,662.802	zł. 10 ct.
b) gotówka (Jankowski)	1.000	" — "
Suma	2,663.802	zł. 10 ct.

Wykaz wynikłości wedle poszczególnych

B) M a j ą t e k

Nr. porz.	Nazwa fundacyi	Stan z początkiem roku 1886.		Dochody w ciągu roku 1886.		Razem		Wydatki		Stan z końcem roku 1886.	
		zł.	ct.	zł.	ct.	zł.	ct.	zł.	ct.	zł.	ct.
1	Ajwas Grzegorz	425	25	511	25	936	50	430	32 1/2	506	17 1/2
2	Ajwas Mikołaj	50	—	57	50	107	50	50	—	57	50
3	Artymowicz	—	— 1/2	120	48	120	48 1/2	120	—	—	48 1/2
4	Barczewski I.	—	—	15.198	28	15.198	28	11.893	70 1/2	3.304	57 1/2
5	Barczewski II.	—	—	15.198	28	15.198	28	11.893	70 1/2	3.304	57 1/2
6	Barczewski III.	—	—	1.552	92	1.552	92	1.179	62	373	30
7	Barczewski IV.	—	—	4.556	28	4.556	28	4.209	10	347	18
8	Bier	4	—	439	—	443	—	433	15	9	85
9	Broniewska	75	—	86	25	161	25	128	13	33	12
10	Brześcińska	62	75 1/2	220	25 1/2	283	01	212	75 1/2	70	25 1/2
11	Brzeski	4	07	203	—	207	07	194	07	13	—
12	Brzeżany	6	50 1/2	85	25 1/2	91	76	80	— 1/2	11	75 1/2
13	Chełmecki	—	—	62	82	62	82	62	82	—	—
14	Chlebowski	—	—	55	25	55	25	—	—	55	25
15	Cesarz Franciszek Józef I.	—	—	3.019	95	3.019	95	2.519	95	500	—
16	Cieszewski i Zawadzki	—	— 1/2	193	48	193	48 1/2	73	23	120	25 1/2
17	Czajkowski	841	50	905	25	1.746	75	819	97	926	78
18	Czerkawski	—	—	—	—	—	—	—	—	—	—
19	Czuczawa	196	39	218	25	414	64	394	39	20	25
20	Dolliner	—	—	100	80	100	80	—	—	100	80
21	Dydyński	352	—	7.164	88 1/2	7.516	88 1/2	7.383	73 1/2	133	15
22	Egierski dla Egierskich I.	90	81	402	99	493	80	469	89	23	91
23	„ „ „ II.	28	50	300	—	328	50	328	50	—	—
24	„ „ Siedleckich I.	54	50 1/2	331	— 1/2	385	51	309	25 1/2	76	25 1/2
25	„ „ „ II.	11	—	226	25	237	25	215	—	22	25
26	Engłowa	—	— 1/2	299	99 1/2	300	—	300	—	—	—
27	Falkenfels	—	39	4	50	4	89	4	89	—	—
28	Gizella	9	50	182	75	192	25	161	40	30	85
29	Głowiński	—	—	33.071	85 1/2	33.071	85 1/2	33.071	85 1/2	—	—
30	Gołuchowski	131	31 1/2	1.529	58 1/2	1.660	90	1.440	99 1/2	219	90 1/2
31	Harbut	11	85 1/2	104	75 1/2	116	61	101	85 1/2	14	75 1/2
32	Hauer	—	—	106	50	106	50	100	07 1/2	6	42 1/2
33	Horecki	130	—	254	33	384	33	350	95	33	38
34	Janowski	5	— 1/2	125	50 1/2	130	51	115	— 1/2	15	50 1/2
35	Jankowski	—	—	—	—	—	—	—	—	—	—
36	Jarosław (Anny Ostrogskiej)	134	39 1/2	577	25 1/2	711	65	664	97 1/2	46	67 1/2
37	Jarosz	50	—	115	—	165	—	51	—	114	—
38	Jezienicki	—	—	195	—	195	—	—	—	195	—
39	Jurgas	10	— 1/2	692	66 1/2	702	67	702	67	—	—
40	Kaczkowski	247	50	247	50	495	—	247	50	247	50
41	Kallir	10	64	301	25	311	89	297	27	14	62
42	Karol Ludwik	21	57 1/2	413	75 1/2	435	33	402	32 1/2	33	— 1/2
43	Kislicki	242	—	366	50	608	50	465	92	142	58
44	Koniecki	675	83	2.946	30	3.622	13	3.622	13	—	—
45	Kopernik	—	—	64	25	64	25	60	—	4	25
46	Kopiński	238	— 1/2	122	—	360	— 1/2	238	—	122	— 1/2
47	Korzelińska	183	85	387	50	571	35	530	90	40	45
48	Kraków	509	57 1/2	4.134	11	4.643	68 1/2	3.847	13 1/2	796	55
49	Krakowiec	10	— 1/2	153	17 1/2	163	18	134	42 1/2	28	75 1/2
	Do przeniesienia	4.823	74 1/2	97.605	71 1/2	102.429	46	90.312	58	12.116	88

funduszków stypendyjnych.

o b r o t o w y.

Nr. porz.	Nazwa fundacji	Stan z początkiem roku 1886.		Dochody w ciągu roku 1886.		Razem		Wydatki		Stan z końcem roku 1886.	
		zł.	ct.	zł.	ct.	zł.	ct.	zł.	ct.	zł.	ct.
	Z przeniesienia .	4.823	74 ¹ / ₂	97.605	71 ¹ / ₂	102.429	46	90.312	58	12.116	88
50	Krausnecker	—	—	1.299	50	1.299	50	1.211	—	88	50
51	Kretowicz	87	50	73	—	160	50	148	64	11	86
52	Krościenko	39	— ¹ / ₂	80	25	119	25 ¹ / ₂	—	—	119	25 ¹ / ₂
53	Kruszewska	—	—	533	—	533	—	533	—	—	—
54	Krzeczunowicz Ignacy	232	—	550	50	782	50	332	83	449	67
55	" Walery	60	— ¹ / ₂	343	75 ¹ / ₂	403	76	340	— ¹ / ₂	63	75 ¹ / ₂
56	Kucharski	13	—	323	50	336	50	315	43	21	07
57	Kulczycki	9	45 ¹ / ₂	449	33 ¹ / ₂	458	79	261	53 ¹ / ₂	197	25 ¹ / ₂
58	Kurdwanowska	22	19	229	—	251	19	241	88	9	31
59	Laskowska	362	16 ¹ / ₂	4.982	—	5.344	16 ¹ / ₂	4.726	90	617	26 ¹ / ₂
60	Lewicki hr.	285	—	1.138	—	1.423	—	993	55	429	45
61	Lewicki Bazyli	153	59	191	75	345	34	169	99	175	35
62	Loewenstein	—	—	140	—	140	—	140	—	—	—
63	Ładuński	—	—	2.407	85	2.407	85	2.407	85	—	—
64	Łazowski	—	—	909	27 ¹ / ₂	909	27 ¹ / ₂	—	—	909	27 ¹ / ₂
65	Łoś	663	06	1.512	75	2.175	81	2.175	81	—	—
66	Małecki	4	— ¹ / ₂	54	— ¹ / ₂	58	01	54	— ¹ / ₂	4	— ¹ / ₂
67	Mateczyński	48	83	931	60	980	43	892	28	88	15
68	Mieroszewski	46	71 ¹ / ₂	849	79	896	50 ¹ / ₂	748	47 ¹ / ₂	148	03
69	Mickiewicz	2	25	72	—	74	25	73	25	1	—
70	Mikiewicz	11	— ¹ / ₂	76	25 ¹ / ₂	87	26	71	— ¹ / ₂	16	25 ¹ / ₂
71	Mikołajów	196	15 ¹ / ₂	437	50 ¹ / ₂	633	66	416	37 ¹ / ₂	217	28 ¹ / ₂
72	Miller	1	25 ¹ / ₂	47	25 ¹ / ₂	48	51	47	25 ¹ / ₂	1	25 ¹ / ₂
73	Monasterzyska	146	50 ¹ / ₂	172	75 ¹ / ₂	319	26	254	70 ¹ / ₂	64	55 ¹ / ₂
74	Morawski I.	51	50	59	—	110	50	53	14	57	36
75	" II.	89	25	271	50	360	75	344	79	15	96
76	Moszczeńska	—	— ¹ / ₂	45	—	45	— ¹ / ₂	45	—	—	— ¹ / ₂
77	Nahaczów	51	— ¹ / ₂	64	92	115	92 ¹ / ₂	109	16	6	76 ¹ / ₂
78	Nielepiec	6	50 ¹ / ₂	60	25 ¹ / ₂	66	76	56	50 ¹ / ₂	10	25 ¹ / ₂
79	Niezabitowska	18	15	1.317	—	1.335	15	1.287	48	47	67
80	Nawratil	—	—	60	—	60	—	—	—	60	—
81	Obniski	—	—	510	75	510	75	450	07 ¹ / ₂	60	67 ¹ / ₂
82	Olszewski	48	76	360	29 ¹ / ₂	409	05 ¹ / ₂	400	96 ¹ / ₂	8	09
83	Oranż	55	—	126	50	181	50	154	50	27	—
84	Otowski	3	—	27	—	30	—	27	—	3	—
85	Ożańska	131	56	315	75	447	31	283	41 ¹ / ₂	163	89 ¹ / ₂
86	Paprocki	36	71	409	25	445	96	356	05	89	91
87	Parzelski	58	50 ¹ / ₂	220	25 ¹ / ₂	278	76	209	49	69	27
88	Pawłowski	41	—	287	51	328	51	278	99 ¹ / ₂	49	51 ¹ / ₂
89	Petryczyn	303	85 ¹ / ₂	5.570	58 ¹ / ₂	5.874	44	5.576	42 ¹ / ₂	298	01 ¹ / ₂
90	Pineles	104	— ¹ / ₂	268	33 ¹ / ₂	372	34	304	97	67	37
91	Pitoń	—	—	144	—	144	—	144	—	—	—
92	Pniewski	9	18	121	15	130	33	117	47	12	86
93	Popkiewicz	195	69 ¹ / ₂	560	58 ¹ / ₂	756	28	457	34	298	94
94	Potocki	329	06 ¹ / ₂	1.586	53 ¹ / ₂	1.915	60	1.525	18 ¹ / ₂	390	41 ¹ / ₂
95	Przemysł	131	77	147	—	278	77	265	94 ¹ / ₂	12	82 ¹ / ₂
96	Radymno I.	1	41	79	—	80	41	71	41	9	—
97	" II.	13	50 ¹ / ₂	200	42	213	92 ¹ / ₂	130	98	82	94 ¹ / ₂
	Do przeniesienia .	8.886	87	128.222	94	137.109	81	119.518	64	17.591	17

Wykaz wynikłości wedle poszczególnych funduszków stypendyjnych.

B) M a j a t e k o b r o t o w y .

Nr. porz.	Nazwa fundacji	Stan z początkiem roku 1886.		Dochody w ciągu roku 1886.		Razem		Wydatki		Stan z końcem roku 1886.	
		zł.	ct.	zł.	ct.	zł.	ct.	zł.	ct.	zł.	ct.
	Z przeniesienia .	8.886	87	128.222	94	137.109	81	119.518	64	17.591	17
98	Rappaport	63	— ^{1/2}	263	73 ^{1/2}	326	74	326	74	—	—
99	Reifer	—	—	18	90	18	90	—	20	18	70
100	Rostocki	171	50	427	—	598	50	372	56	225	94
101	Rudolf	12	27	142	50	154	77	132	27	22	50
102	Rusyan	185	58	1.024	45	1.210	03	904	61	305	42
103	Ryżnerski	3	66	135	—	138	66	128	66	10	—
104	Rzeszów	149	67	178	75	328	42	307	89	20	53
105	Sapieha	272	11 ^{1/2}	1.304	25 ^{1/2}	1.576	37	1.300	76 ^{1/2}	275	60 ^{1/2}
106	Sącz	86	—	315	33	401	33	287	21 ^{1/2}	114	11 ^{1/2}
107	Schnell	—	—	85	75	85	75	—	—	85	75
108	Seidler	12	50	120	25	132	75	107	50	25	25
109	Seeling-Saulenfels	36	75 ^{1/2}	31	50 ^{1/2}	68	26	36	45 ^{1/2}	31	80 ^{1/2}
110	Sielecka	69	—	551	75	620	75	490	18	130	57
111	Siemianowski I.	—	—	494	35	494	35	—	—	494	35
112	„ II.	—	—	877	10	877	10	—	—	877	10
113	Siemiradzki	—	—	110	07 ^{1/2}	110	07 ^{1/2}	110	07 ^{1/2}	—	—
114	Sołowijów I.	—	—	102	—	102	—	—	—	102	—
115	„ II.	—	—	52	—	52	—	—	—	52	—
116	Skibiński	236	25 ^{1/2}	472	50 ^{1/2}	708	76	699	10 ^{1/2}	9	65 ^{1/2}
117	Slapa	338	25	399	—	737	25	350	69	386	56
118	Słowacki	40	27	406	50	446	77	385	81	60	96
119	Spadwiński	66	89	700	25	767	14	606	58	160	56
120	Stanisławów	41	—	41	75	82	75	41	—	41	75
121	Stankiewicz	232	57 ^{1/2}	1.113	49	1.346	06 ^{1/2}	1.346	06 ^{1/2}	—	—
122	Stawek	58	08	177	33	235	41	215	58	19	83
123	Strzałkowski	—	—	13.443	11	13.443	11	13.443	11	—	—
124	Stupnicki	—	—	4.373	50	4.373	50	2.813	20 ^{1/2}	1.560	29 ^{1/2}
125	Szachłacki	227	— ^{1/2}	1.526	25 ^{1/2}	1.753	26	1.229	83 ^{1/2}	523	42 ^{1/2}
126	Szmoniewski	83	84	87	54	171	38	159	06	12	32
127	Tarnów	1	— ^{1/2}	81	— ^{1/2}	82	01	81	08	—	93
128	Tarnowski Franciszek	350	—	402	50	752	50	350	—	402	50
129	Tchórznicka	—	—	115	—	115	—	102	70	12	30
130	Torosiewicz	60	68	255	75	316	43	310	68	5	75
131	Towarnicki Dr. Jan	3.070	01	20.209	32 ^{1/2}	23.279	33 ^{1/2}	22.463	09 ^{1/2}	816	24
132	Towarnicki Bazylewicz	129	37 ^{1/2}	1.223	75 ^{1/2}	1.353	13	1.136	13	217	—
133	Unia lubelska	47	50 ^{1/2}	51	25 ^{1/2}	98	76	47	50 ^{1/2}	51	25 ^{1/2}
134	Warteresiewicz	1.000	—	2.042	84	3.042	84	1.998	—	1.044	84
135	Wierzbicki	54	81 ^{1/2}	1.511	25 ^{1/2}	1.566	07	1.496	04	70	03
136	Wilczyński	—	—	156	46	156	46	156	46	—	—
137	Wystawa krajowa rolnicza	461	— ^{1/2}	892	04 ^{1/2}	1.353	05	613	67 ^{1/2}	739	37 ^{1/2}
138	Zawadzki Korwin	165	80 ^{1/2}	3.055	04	3.220	84 ^{1/2}	2.564	81 ^{1/2}	656	03
139	„ Rogala	66	15	307	—	373	15	171	15	202	—
140	Ziętkiewicz	52	—	52	—	104	—	52	—	52	—
141	Żalchocki	456	85	3.393	34	3.850	19	3.517	15	333	04
142	Żebrowski	821	98 ^{1/2}	1.705	50 ^{1/2}	2.527	49	1.994	61	532	88
143	Żurakowski	1.293	81	6.194	10	7.487	91	6.516	81 ^{1/2}	971	09 ^{1/2}
	Suma	19.304	08^{1/2}	198.847	04^{1/2}	218.151	13	188.885	70^{1/2}	29.265	42^{1/2}

Alegat 2. do zamknięcia rachunku funduszków stypendyjnych za rok 1886.

Wykaz imienny nadanych na rok 1886. stypendyów bez względu na rzeczywistą tychże wypłatę.

Liczba porządkowa		N a z w a fundacyj i stypendystów	Nadane stypendyum roczne		Liczba porządkowa		N a z w a fundacyj i stypendystów	Nadane stypendyum roczne	
funduszów	stypendystów		zł.	ct.	funduszów	stypendystów		zł.	ct.
1.		Ajwas Grzegorz	—	—	20.	3	Bogusz Apolinary	240	—
2.		Ajwas Mikołaj	—	—		4	Dydyński Teofil	300	—
3.		Artymowicz.				5	Dydyński Henryk	300	—
	1	Artymowicz Oktaw	30	—		6	Dydyński Ludwik	300	—
	2	Sierociński Eugeniusz	90	—		7	Dydyński Aleksander	240	—
		razem	120	—		8	Jaworski Władysław	360	—
4.		Barczewski I.	—	—		9	Micewski Karol	360	—
5.		Barczewski II.	—	—		10	Siedlecki Jan	360	—
6.		Barczewski III.	—	—		11	Siedlecki Franciszek	300	—
7.		Barczewski IV.	—	—		12	Siedlecki Michał	300	—
	1	Heidenreich Ludwika	400	—		13	Siedlecki Leon	240	—
	2	Hubicka Marta	400	—			razem	3 960	—
	3	Jaskólska Jadwiga	400	—	21.		Dolliner	—	—
		razem	1 200	—	22.		Egierski dla Egierskich I.		
8.		Bier.				1	Solecki Kazimierz	290	—
	1	Kessler Aron	210	—	23.		Egierski dla Egierskich II		
	2	Kessler Ensel	210	—		1	Kotłowski Stanisław	180	—
		razem	420	—	24.		Egierski dla Siedleckich I.		
9.		Broniewska.				1	Bogucki Jan	254	—
	1	Picyk Bazyle	50	—	25.		Egierski dla Siedleckich II.		
10.		Brześćciańska.				1	Wohnant Feliks	204	—
	1	Kawalerski Kazimierz	150	—	26.		Englowa.		
11.		Brzeski.				1	Brandys Józef	100	—
	1	Madejski Antoni	190	—		2	Gołkowski Aureli	200	—
12.		Brzeżany.					razem	300	—
	1	Korycki Ferdynand	73	50	27.		Falkenfels.		
13.		Chełmecki.				1	Piekarczyk Franciszek	4	50
	1	Bednarski Jan	60	—	28.		Gizella.		
14.		Chlebowski	—	—		1	Tabaka Grzegorz	150	—
15.		Cesarz Franciszek Józef I.			29.		Głowiński.		
	1	Dzieślewski Roman	500	—		1	Adjukiewicz Kazimierz	157	50
	2	Kallenbach Józef	500	—		2	Bandrowski Franciszek	210	—
	3	Kohlberger Władysław	500	—		3	Baron Władysław	210	—
	4	Krzesz Józef	500	—		4	Barski Ludwik	157	50
	5	Krzyżanowski Stanisław	500	—		5	Bernacki Ferdynand	157	50
	6	Widt Seweryn	500	—		6	Biedermann Stanisław	210	—
		razem	3 000	—		7	Biliński Bogdan	157	50
16.		Cieszewski & Zawadzki	—	—		8	Bieganowski Eugeniusz	157	50
17.		Czajkowski	—	—		9	Birstein Czesław	210	—
18.		Czerkawski	—	—		10	Bochniak Jan	210	—
19.		Czuczawa.				11	Borysiewicz Adam	210	—
	1	Donigiewicz Jakób	195	—		12	Browko Michał	157	50
20.		Dydyński.				13	Budzyński Wiktor	210	—
	1	Bieńkowski Piotr	360	—		14	Burzyński Konstanty	157	50
	2	Bojarski Czarnota Kajetan	300	—		15	Burzyński Bolesław	210	—
						16	Cichocki Władysław	210	—
						17	Chowaniec Franciszek	210	—
						18	Chylak Eugeniusz	157	50

Wykaz imienny nadanych na rok 1886. stypendyów

Liczba porządkowa		N a z w a fundacyj i stypendystów	Nadane stypendyum roczne		Liczba porządkowa		N a z w a fundacyj i stypendystów	Nadane stypendyum roczne	
funduszów	stypendystów		zł.	ct.	funduszów	stypendystów		zł.	ct.
29.	19	Chyrzyński Jan	157	50	29.	68	Kossowicz Stanisław	210	—
	20	Czapański Czesław	157	50		69	Kossowicz Sylwery	157	50
	21	Czechowicz Marcin	210	—		70	Kossowicz Włodzimierz	157	50
	22	Czuczyński Aleksander	157	50		71	Kornella Andrzej	157	50
	23	Daniec Wincenty	210	—		72	Kowalski Edmund	210	—
	24	Dobrzański Julian	157	50		73	Krochmaluk Ignacy	157	50
	25	Dobrzyński Tadeusz	157	50		74	Krynicky Józef	157	50
	26	Dolnicki Aleksander	210	—		75	Kryczyński Władysław	157	50
	27	Dolnicki Cyryl	210	—		76	Kube Ludwik	210	—
	28	Dębicki Jan	157	50		77	Kulezycki Włodzimierz	210	—
	29	Długosz Tomasz	210	—		78	Kulezycki Aleksander	210	—
	30	Drogoń Szczepan	157	50		79	Kuhn Fortunat	210	—
	31	Drohomirecki Jan	157	50		80	Kułakowski Adam	157	50
	32	Dydacki Tomasz	157	50		81	Kułakowski Henryk	157	50
	33	Dymidowicz Henryk	157	50		82	Lachocki Mieczysław	157	50
	34	Eljasz Franciszek	157	50		83	Latkowski Julian	157	50
	35	Figiel Stanisław	157	50		84	Lewicki Maksymilian	210	—
	36	Fundalewicz Antoni	210	—		85	Lisiewicz Zygmunt	210	—
	37	Fränkel Hieronim	210	—		86	Ładyżyński Michał	157	50
	38	Friedberg Stanisław	210	—		87	Łopuszański Tadeusz	157	50
	39	Frankowski Waleryan	210	—		88	Łylyk Mikołaj	210	—
	40	Gabrusiewicz Jan	210	—		89	Majer Józef	210	—
	41	Galecki Kazmierz	157	50		90	Majeranowski Feliks	210	—
	42	Garbowski Tadeusz	157	50		91	Majeranowski Jan	157	50
	43	Geciow Onufry	210	—		92	Mańkowski Konstanty	157	50
	44	Gorlicki Andrzej	157	50		93	Margasz Władysław	210	—
	45	Grabowski Kazmierz	157	50		94	Markiewicz Dyonizy	157	50
	46	Grodzicki Stanisław	157	50		95	Markow Tomasz	157	50
	47	Grzędzielski Władysław	210	—		96	Massatsch Mieczysław	210	—
	48	Haładej Jan	210	—		97	Massatsch Stanisław	157	50
	49	Hamezykiewicz Roman	157	50		98	Mazur Józef	157	50
	50	Hanczakowski Józef	157	50		99	Melzer Józef	157	50
	51	Harasowski Aleksander	157	50		100	Misiakiewicz Julian	157	50
	52	Harländer Stanisław	157	50		101	Mikiewicz Bolesław	210	—
	53	Horązak Antoni	157	50		102	Młodzianowski Stanisław	157	50
	54	Howarth Dyonizy	157	50		103	Mozdyniewicz Adam	210	—
	55	Jaciow Teodor	210	—		104	Mukowitsch Edward	210	—
	56	Jakubowski Tadeusz	210	—		105	Naływajko Grzegorz	210	—
	57	Jaworski Edward	157	50		106	Nawrocki Jan	210	—
	58	Jąkała Wawrzyniec	157	50		107	Neuhoff Karol	157	50
	59	Jelonek Franciszek	210	—		108	Niementowski Dyonizy	157	50
	60	Jezierski Wawrzyniec	210	—		109	Niewiadomski Waclaw	157	50
	61	Jędrzejowski Jan	157	50		110	Niemiec Wojciech	210	—
	62	Jugendfein Karol	210	—		111	Nowak Władysław	157	50
	63	Kaleta Edmund	157	50		112	Nowak Józef	210	—
	64	Kalitowski Hieronim	210	—		113	Nowomiejski Kazmierz	157	50
	65	Kolesa Jan	210	—		114	Nycz Henryk	157	50
	66	Kopaczyński Władysław	210	—		115	Obmiński Władysław	157	50
	67	Korczyński Ludomił	210	—		116	Obmiński Tadeusz	157	50

bez względu na rzeczywistą tychże wypłatę.

Liczba porządkowa		N a z w a fundacyj i stypendystów	Nadane stypendyum roczne		Liczba porządkowa		N a z w a fundacyj i stypendystów	Nadane stypendyum roczne		
fundu- szów	stypen- dystów		zł.	ct.	fundu- szów	stypen- dystów		zł.	ct.	
29.	117	Obmiński Franciszek	157	50	29.	166	Styrna Ludwik	157	50	
	118	Obtułowicz Czesław	210	—		167	Teichmann Bolesław	157	50	
	119	Olejnik Michał	157	50		168	Tokarski Piotr	210	—	
	120	Palica Jan	157	50		169	Topolnicki Adam	157	50	
	121	Pawlik Błażej	157	50		170	Tomanek Zygmunt	157	50	
	122	Pawłowski Aleksander	157	50		171	Trojnar Józef	157	50	
	123	Piątkowski Józef	210	—		172	Trzeński Ignacy	157	50	
	124	Pierzchała Antoni	157	50		173	Turzański Grzegorz	210	—	
	125	Pietrusiewicz Eugeniusz	157	50		174	Tymaczkowski Zdzisław	157	50	
	126	Podczaszyński Mieczysław	157	50		175	Wilson Ryszard	210	—	
	127	Podkowicz Stanisław	157	50		176	Wiśniewski Władysław	157	50	
	128	Podlewski Franciszek	157	50		177	Witkowski Stanisław	157	50	
	129	Pochroń Józef	210	—		178	Wojtaszek Jan	210	—	
	130	Popowicz Jan	157	50		179	Wolaniecki Franciszek	157	50	
	131	Polanski Hieronim	157	50		180	Wróblewski Kazmierz	210	—	
	132	Potocki Bronisław	157	50		181	Vinzenz Aleksander	157	50	
	133	Poreba Józef	157	50		182	Zabęcki Adolf	210	—	
	134	Procyk Andrzej	210	—		183	Zubczewski Antoni	157	50	
	135	Prokopowicz Jan	210	—		184	Zbyszewski Józef	157	50	
	136	Procewiat Jan	157	50		185	Zorgier Tadeusz	157	50	
	137	Pruszyński Szymon	210	—		186	Żakiej Aleksander	157	50	
	138	Pryjma Jan	210	—		187	Zimmermann Kazmierz	157	50	
	139	Puchalik Maryan	210	—		188	Zanko Andrzej	210	—	
	140	Roller Wiktor	157	50			razem	33,547	50	
	141	Rozwadowski Juwenal	210	—		30.		Gołuchowski.		
	142	Rudolf Stanisław	210	—			1	Hofmokl Stanisław	200	—
	143	Sawicki Antoni	157	50			2	Hoszowski Bronisław	200	—
	144	Sitarz Antoni	157	50			3	Machniewicz Franciszek	300	—
	145	Smereczyński Franciszek	157	50			4	Niewiadomski Zygmunt	200	—
146	Śmiałek Wincenty	210	—	5	Podwiński Eugeniusz		200	—		
147	Smakowski Waclaw	157	50	6	Żeleski Zygmunt		300	—		
148	Smolecki Seweryn	210	—		razem	1,400	—			
149	Scherzinger Roman	210	—	31.		Harbut.				
150	Schmidt Wiktor	157	50		1	Kapel Jan	90	—		
151	Sochaniewicz Teofil	157	50	32.		Hauer.				
152	Solman Jan	157	50		1	Tertil Tadeusz	100	—		
153	Skrowaczewski Kazmierz	157	50	33.		Horecki.				
154	Sroka Józef	157	50		1	Rozłucki Aleksy	106	—		
155	Strocki Antoni	157	50	2	Zarzycki Włodzimierz	106	—			
156	Stabiszewski Mikołaj	157	50		razem	212	—			
157	Stafiej Sebastian	210	—	34.		Janowski.				
158	Staromiejski Jan	157	50		1	Smagowicz Stanisław	55	—		
159	Stasina Antoni	210	—	2	Wojeik Jan	55	—			
160	Świerczewski Czesław	157	50		razem	110	—			
161	Szameit Władysław	157	50	35.		Jankowski	—	—		
162	Szlapa Jakób	210	—		36.		Jarosław.			
163	Szajn Paweł	157	50	1		Chmielarczyk Władysław	105	—		
164	Szydłowski Michał	157	50							
165	Szydłowski Józef	157	50							

Wykaz imienny nadanych na rok 1886. stypendyów

Liczba porządkowa		N a z w a fundacyj i stypendystów	Nadane stypendyum roczne		Liczba porządkowa		N a z w a fundacyj i stypendystów	Nadane stypendyum roczne		
fundsów	stypendystów		zł.	ct.	fundsów	stypendystów		zł.	ct.	
36.	2	Czajkowski Roman	105	—	47.	2	Żelechowska Marya	170	—	
	3	Ferencewicz Michał	105	—				razem	340	—
	4	Kozłowski Antoni	105	—				Kraków.		
	5	Sanojca Józef	105	—			1	Błotnicki Wojciech	210	—
		razem	525	—			2	Dębicki Orest	157	50
37.		Jarosz	—	—		3	Hnatyszak Annanjasz	157	50	
38.		Jurgas.				4	Jaremkiwicz Michał	210	—	
	1	Swistun Jan	200	—		5	Jopek Franciszek	157	50	
	2	Wróblewski Józef	200	—		6	Koczorowski Walenty	210	—	
		razem	400	—		7	Kopyściński Maksymiljan	210	—	
39.		Kaczkowski	—	—		8	Koss Michał	210	—	
40.		Kallir.				9	Kisielewski Paweł	157	50	
	1	Caro Józef	280	—		10	Krtiger Aleksander	210	—	
41.		Karol Ludwik.				11	Niemilowicz Władysław	210	—	
	1	Teodorowicz Stanisław	190	—		12	Schmidt Wilhelm	157	50	
	2	Zacharjasiewicz Jan	190	—		13	Sękiwicz Franciszek	210	—	
		razem	380	—		14	Stęśłowicz Władysław	210	—	
42.		Kiślicki.				15	Stępień Włodzimierz	210	—	
	1	Nunberg Seweryn	180	—		16	Swiba Bronisław	210	—	
43.		Koniecki.				17	Wonsch Karol	210	—	
	1	Bojarski Władysław	200	—			razem	2307	50	
	2	Bednarski Jan	150	—	48.		Krakowiec.			
	3	Furmankiewicz Aleksander	150	—		1	Elster Józef	124	—	
	4	Grabowski Marian	200	—	49.		Krausnecker.			
	5	Grzybała Jan	200	—		1	Klein Edward	600	—	
	6	Hałaciński Kazmierz	150	—		2	Lickendorf Ignacy	600	—	
	7	Kolor Stanisław	200	—			razem	1200	—	
	8	Kośmiński Franciszek	150	—	50.		Kretowicz.			
	9	Krokiewicz Antoni	150	—		1	Kretowicz Władysław	60	—	
	10	Kuliński Zygmunt	200	—	51.		Krościenko	—	—	
	11	Krasowski Stanisław	150	—	52.		Kruszewska.			
	12	Lehman Józef	200	—		1	Pilecki Adam	180	—	
	13	Lubaczewski Jan	150	—		2	Reichard Stefan	144	—	
	14	Niebieszczęński Piotr	150	—			razem	324	—	
	15	Pawlikowski Jan	200	—	53.		Krzeczunowicz Ignacy.			
	16	Pisarski Feliks	200	—		1	Wilk Antoni	200	—	
	17	Pragłowski Józef	150	—	54.		Krzeczunowicz Walery.			
	18	Strzelecki Bernard	150	—		1	Fryben Władysław	140	—	
	19	Schwarz Albin	200	—		2	Kawalerski Kazmierz	140	—	
	20	Scibor Franciszek	200	—			razem	280	—	
		razem	3500	—	55.		Kucharski.			
44.		Kopernik.				1	Rugiewicz Bolesław	300	—	
	1	Biesik Józef	60	—	56.		Kulezycki.			
45.		Kopiński	—	—		1	Kulezycka Anastazyja	72	—	
46.		Korzelińska.					Kulezycki Piotr	180	—	
	1	Ulaniecka Stefania	170	—			razem	252	—	

bez względu na rzeczywistą tychże wypłatę.

Liczba porządkowa		N a z w a fundacyj i stypendystów	Nadane stypendyum roczne		Liczba porządkowa		N a z w a fundacyj i stypendystów	Nadane stypendyum roczne	
fundu- szów	stypen- dystów		zł.	ct.	fundu- szów	stypen- dystów		zł.	ct.
57.		Kurdwanowska.			64.		Łoś.		
	1	Stojowski Jordan	210	—		1	Dzieduszycki hr. Antoni	210	—
58.		Laskowska.				2	Dzieduszycki hr. Tadeusz	210	—
	1	Bystrzanowski Kazmierz	150	—		3	Lanc Maryan	210	—
	2	Bystrzonowski Antoni	150	—		4	Łoś hr. Maryan	210	—
	3	Gebicówna Anna	150	—		5	Łoś hr. Justyn	210	—
	4	Gostkowski Witold	200	—		6	Papara Adam	210	—
	5	Korytowski Maryan	150	—			razem	1.260	—
	6	Laskowski Zygmunt	150	—	65.		Małeki.		
	7	Laskowski Ludgier	150	—		1	Pytel Józef	50	—
	8	Laskowski Apolinary	200	—	66.		Matczyński.		
	9	Lenkiewicz Zdzisław	200	—		1	Baczyński Adam	157	50
	10	Lenkiewicz Włodzimierz	150	—		2	Godlewski Włodzimierz	210	—
	11	Łopacki Kazmierz	200	—		3	Pierzchała Kazmierz	157	50
	12	Marynowski Stanisław	150	—		4	Podlewski Celestyn	157	50
	13	Nanowski Stefan	150	—		5	Starzewski Maryan	157	50
	14	Nawrocki Maryan	150	—			razem	840	—
	15	Nawrocka Konstancya	150	—	67.		Mieroszewski.		
	16	Nowotny Feliks	200	—		1	Mieroszewski Kazmierz	200	—
	17	Nowotny Stanisław	200	—		2	Mieroszewski Józef	200	—
	18	Nowotna Maryanna	200	—		3	Mieroszewski Felicjan	200	—
	19	Olszewski Jan	200	—		4	Szołajski Maryan	200	—
	20	Olszewski Tadeusz	200	—			razem	800	—
	21	Przesmycki Jan	200	—	68.		Mickiewicz.		
	22	Ries Kazmierz	200	—		1	Mazurkiewicz Józef	71	—
	23	Słowikowski Adolf	150	—	69.		Mikiewicz.		
	24	Struszkiewicz Władysław	150	—		1	Syruczek Władysław	60	—
	25	Strojnowski Leonard	150	—	70.		Mikołajów.		
	26	Szydłowski Zdzisław	150	—		1	Jamrozek Kazmierz	60	—
		razem	4.450	—		2	Iwasyk Szczepan	60	—
59.		Lewicki hr.				3	Nadolski Antoni	60	—
	1	Hoszek Waleryan	200	—		4	Petrycia Piotr	60	—
	2	Maszkowski Stanisław	200	—			razem	240	—
	3	Potworowski Roman	200	—	71.		Miller.		
	4	Reichan Stanisław	300	—		1	Rozkosz Kazimiera	46	—
		razem	900	—	72.		Monasterzyska.		
60.		Lewicki Bazyli	—	—		1	Huk Piotr	100	—
61.		Loewenstein.			73.		Morawski I.	—	—
	1	Eisenbach Henryk	140	—	74.		Morawski II.		
62.		Ładuński.				1	Dyhdalewicz Jan	60	—
	1	Demetrykiewicz Włodzimierz	242	80		2	Jarosiewicz Andrzej	65	—
	2	Maszewski Stanisław	242	80		3	Leurmann Franciszek	65	—
	3	Mogilnicki Bronisław	242	80		4	Łukomski Bronisław	60	—
	4	Wojciechowski Stanisław	242	80			razem	250	—
		razem	971	20	75.		Moszczeńska.		
63.		Łazowski	—	—		1	Habowska Helena	45	—

Wykaz imienny nadanych na rok 1886. stypendyów

Liczba porządkowa		N a z w a fundacyj i stypendystów	Nadane stypendyum roczne		Liczba porządkowa		N a z w a fundacyj i stypendystów	Nadane stypendyum roczne	
funduszów	stypendystów		zł.	ct.	funduszów	stypendystów		zł.	ct.
76.	1	Nahaczów. Antonyszyn Piotr	50	—	13	Klimkiewicz Henryk	125	—	
77.	1	Nielepiec. Sołtys Karol	50	—	14	Kowalski Aleksy	200	—	
78.	1	Niezabitowska. Bał Adam	210	—	15	Langie Maryan	200	—	
	2	Gużkowski Jan	210	—	16	Lubojemski Jan	125	—	
	3	Kamiński Maryan	210	—	17	Marecki Tadeusz	200	—	
	4	Korytko Stanisław	210	—	18	Misiński Erazm	125	—	
	5	Krobicki Józef	210	—	19	Pilchowski Stanisław	150	—	
	6	Rodakowski Kazmierz	210	—	20	Pilchowski Stanisław Mateusz	150	—	
		razem	1.260	—	21	Pielkiewicz Kazmierz	200	—	
79.		Nawratil	—	—	22	Pędzimaż Władysław	150	—	
80.	1	Obniski. Korecki Tadeusz	450	—	23	Raszowski Czesław	125	—	
81.	1	Olszewski. Młynek Ludwik	130	—	24	Rzepecki Stanisław	200	—	
	2	Olszewski August	130	—	25	Skałka Józef	150	—	
		razem	260	—	26	Stefczyk Kazmierz	125	—	
82.	1	Oranż. Fartuch Bazyli	100	—	27	Szmoniewski August	125	—	
83.	1	Otowski. Gorączko Jan	24	—	28	Tylko Michał	200	—	
84.	1	Ożańska. Terlecki Jan	150	—	29	Windakiewicz Stanisław	200	—	
85.	1	Paprocki. Paprocki Władysław	150	—	30	Younga Szczepan	150	—	
	2	Paprocki Michał	150	—		razem	5.000	—	
		razem	300	—	89.	Pineles. Kornmann Samuel	100	—	
86.	1	Parzelski. Hicner Aleksander	150	—	2	Meth Hermann	100	—	
87.	1	Pawłowski. Zawilski Stanisław	236	—		razem	200	—	
88.	1	Petryczyn. Bażan Tadeusz	200	—	90.	Pitoń. Podcerwiński Hieronim	72	—	
	2	Biliński Kazmierz	125	—	2	Takuski Jakób	72	—	
	3	Boczkowski Czesław	200	—		razem	144	—	
	4	Buczowski Józef	125	—	91.	Pniewski. Szufa Stanisław	100	—	
	5	Bujniewicz Jakób	200	—	92.	Popkiewicz. Dutkiewicz Tomasz	100	—	
	6	Cercha Maksymilian	200	—	2	Feliks Wojciech	100	—	
	7	Ceysinger Maryan	200	—	3	Staromiejski Wojciech	100	—	
	8	Cholewa Tadeusz	125	—		razem	300	—	
	9	Garbaczynski Witold	125	—	93.	Potocki. Baranowski Józef	157	50	
	10	Gołębiowski Jan	200	—	2	Jasienicki Teofil	157	50	
	11	Homicz Jakób	200	—	3	Kulczycki Jakób	210	—	
	12	Jachymiak Ludwik	200	—	4	Radomyski Eugeniusz	157	50	
					5	Świeżawski Stanisław	210	—	
					6	Wiśniowski Tadeusz	210	—	
						razem	1.102	50	
					94.	Przemysł. Maziar Aleksy	130	—	
					95	Radymno I. Migocki Stanisław	70	—	

bez względu na rzeczywistą tychże wypłatę.

Liczba porządkowa		N a z w a fundacyj i stypendystów	Nadane stypendyum roczne		Liczba porządkowa		N a z w a fundacyj i stypendystów	Nadane stypendyum roczne	
fundu-szów	stypen-dystów		zł.	ct.	fundu-szów	stypen-dystów		zł.	ct.
96.		Radymno II.							
	1	Bartoszewski Jędrzej	55	—	2	Snieżek Ludwik	90	—	
	2	Gowda Aleksander	60	—	3	Sydoryk Teodor	90	—	
		razem	115	—	4	Skąpski Józef	90	—	
					5	Sieniatycki Maciej	90	—	
97.		Rappaport.				razem	450	—	
	1	Mosler Maksymilian	252	—	113.	Slapa	—	—	
98.		Rostocki.			114.	Słowacki.			
	1	Balicki Mateusz	200	—	1	Bruchnalski Wilhelm	342	—	
99.		Rudolf.			115.	Sołowijów I.	—	—	
	1	Wroński Izydor	120	—	116.	Sołowijów II.	—	—	
100.		Rusyan.			117.	Spadwiński.			
	1	Kobyliński Antoni	157	50	1	Czermak Wiktor	200	—	
	2	Kulczycki Klemens	157	50	2	Galant Józef	200	—	
	3	Milewski Feliks	157	50	3	Powidaj Adam	200	—	
	4	Skrzyński Stefan	157	50		razem	600	—	
	5	Świątkiewicz Michał	210	—	118.	Stanisławów	—	—	
		razem	840	—	119.	Stankiewicz.			
101.		Ryżnerski.			1	Bożewska Aniela	200	—	
	1	Wodyński Karol	125	—	2	Nowakowska Zofia	200	—	
102.		Rzeszów.			3	Stankiewicz Adela	200	—	
	1	Zenowicz Włodzimierz	150	—	4	Stankiewicz Franciszek	200	—	
103.		Sapieha.			5	Stankiewicz Otillo	200	—	
	1	Bruchnalski Kazmierz	250	—		razem	1.000	—	
	2	Mazanowski Antoni	250	—	120.	Stawek.			
	3	Rubczyński Maurycy	250	—	1	Czerwiński Wacław	52	50	
	4	Windakiewicz Stanisław	250	—	2	Miodoński Franciszek	52	50	
		razem	1.000	—	3	Taniewski Alfred	52	50	
104.		Sącz.				razem	157	50	
	1	Janczy Franciszek	100	—	121.	Strzałkowski.			
	2	Kurzeja Antoni	100	—	1	Jelowiecki Kazmierz	200	—	
		razem	200	—	122.	Stupnicki.			
105.		Schnell			1	Antonowicz Honorat	200	—	
106.		Seidler.			2	Breański Jan	300	—	
	1	Körber Ludwik	95	—	3	Burtan Marcin	200	—	
107.		Seeling-Saulenfels			4	Gawlik Tomasz	300	—	
108.		Sielecka.			5	Hryniowski Mikołaj	200	—	
	1	Sielecki Jan	210	—	6	Kosar Grzegorz	200	—	
	2	Sielecki Mikołaj	210	—	7	Köller Hieronim	300	—	
		razem	420	—	8	Nosek Michał	200	—	
109.		Siemianowski I.			9	Piotrowski Gustaw	300	—	
110.		Siemianowski II.			10	Sochacki Leon	200	—	
111.		Siemiradzki.			11	Zobkow Michał	300	—	
	1	Baczyński Jakób	110	—		razem	2.700	—	
112.		Skibiński.			123.	Szachłacki.			
	1	Szarga Stanisław	90	—	1	Czajkowski Kazmierz	200	—	
					2	Kośmiński Antoni	200	—	

Wykaz imienny nadanych na rok 1886. stypendyów

Liczba porządkowa		N a z w a fundacyj i stypendystów	Nadane stypendyum roczne		Liczba porządkowa		N a z w a fundacyj i stypendystów	Nadane stypendyum roczne	
fundu- szów	stypen- dystów		zł.	ct.	fundu- szów	stypen- dystów		zł.	ct.
123.	3	Kramer Józef	200	—	25	Towarnicki Józef	150	—	
	4	Wiśniowski Teofil	200	—	26	Towarnicki Edmund	150	—	
	5	Żarow Wiktor	200	—	27	Towarnicki Karol	150	—	
		razem	1.000	—	28	Towarnicki Leon	200	—	
124.		Szmoniewski.			29	Towarnicki Stanisław	200	—	
	1	Tranda Witold	70	—	30	Towarnicki Jan	200	—	
125.		Tarnów	—	—	31	Towarnicki Ludwik	150	—	
126.		Tarnowski Franciszek	—	—	32	Urbański Leon	200	—	
127.		Tchórznicka.			33	Wawrausch Zdzisław	200	—	
	1	Piotrowska Kазmiera	100	—	34	Wojdałowicz Stanisław	200	—	
128.		Torosiewicz.			35	Zajączkowski Eugeniusz	120	—	
	1	Bandrowski Aleksy	125	—	36	Żurowski Władysław	200	—	
	2	Teodorowicz Tadeusz	125	—		razem	6.570	—	
		razem	250	—	131.	Unia lubelska	—	—	
129.		Towarnicki Bazylewicz.			132.	Warteresiewicz	—	—	
	1	Bartkowski Adam	200	—	133.	Wierzbicki.			
	2	Czerepaszyński Euzebiusz	200	—	1	Maresch Feliks	360	—	
	3	Krypiakiewicz Józef	200	—	2	Olszewski Adam	360	—	
	4	Magoński Antoni	200	—	3	Szawłowski Romuald	360	—	
	5	Schirmer Edward	200	—	4	Szawłowski Stanisław	360	—	
	6	Sroczyński Franciszek	200	—		razem	1.440	—	
		razem	1.200	—	134.	Wilczyński	—	—	
130.		Towarnicki Dr. Jan.			135.	Wystawa krajowa rolnicza.			
	1	Biliński Mieczysław	150	—	1	Bradl Albert	150	—	
	2	Buczaniewicz Zdzisław	150	—	2	Gorecki Józef	150	—	
	3	Czerkawski Zygmunt	150	—	3	Piątkowski Józef	150	—	
	4	Dzierżyński Franciszek	150	—	4	Ząbecki Ferdynand	150	—	
	5	Gadulski Ludwik	200	—		razem	600	—	
	6	Heller Bolesław	200	—	136.	Zawadzki Korwin.			
	7	Kamyk Roman	200	—	1	Biernacki Konstanty	210	—	
	8	Krogulski Roman	150	—	2	Czajkowski Stanisław	157 50		
	9	Kornicki Wojciech	200	—	3	Dauksza Jan	157 50		
	10	Krzywicki Jan	200	—	4	Dobiecki Stanisław	210	—	
	11	Lewicki Antoni	200	—	5	Jachimowski Eugeniusz	157 50		
	12	Michalski Jerzy	150	—	6	Jurkowski Józef	157 50		
	13	Marynowski Józef	200	—	7	Kotecki Antoni	157 50		
	14	Nowaczyński Konstanty	200	—	8	Kossowski Tadeusz	157 50		
	15	Praschill Mieczysław	150	—	9	Krzyżanowski Stanisław	210	—	
	16	Ptaszyk Michał	200	—	10	Rubczyński Maurycy	210	—	
	17	Reines Juljusz	200	—	11	Zareęba Zygmunt	157 50		
	18	Serwacki Józef	200	—	12	Zassowski Adam	210	—	
	19	Towarnicki Bazyli	200	—	13	Zawistowski Józef	210	—	
	20	Towarnicki Jan	200	—		razem	2.362 50		
	21	Towarnicki Jan	150	—	137.	Zawadzki Rogala.			
	22	Towarnicki Władysław	300	—	1	Górski Stanisław	70	—	
	23	Towarnicki Stefan	150	—	2	Siwiński Józef	70	—	
	24	Towarnicki Cyprian	200	—		razem	140	—	

bez względu na rzeczywistą tychże wypłatę.

Liczba porządkowa		N a z w a fundacyj i stypendystów	Nadane stypendyum roczne		Liczba porządkowa		N a z w a fundacyj i stypendystów	Nadane stypendyum roczne	
funduszów	stypendystów		zł.	ct.	funduszów	stypendystów		zł.	ct.
138.		Ziętkiewicz	—	—	2	Czeżowski Kazmierz	210	—	
139.		Żalchocki.			3	Jurkiewicz Włodzimierz	210	—	
	1	Arciszewski Władysław	115	50	4	Kobyłański Maryan	210	—	
	2	Baczyński Franciszek	115	50	5	Łękawski Mikołaj	210	—	
	3	Cieński Feliks	115	50	6	Żdżarski Jan	210	—	
	4	Chołoniewski Jan	115	50		razem	1.260	—	
	5	Des Loges Konstanty	168	—	141.	Żurakowski.			
	6	Dobrzyński Władysław	115	50	1	Baraniecki Artur	210	—	
	7	Jasienicki Teofil	115	50	2	Borzęcki Eugeniusz	210	—	
	8	Jordan Jan	115	50	3	Czerkawski Aleksander	157	50	
	9	Kluczyński Kornel	105	—	4	Czerwiński Karol	210	—	
	10	Kulczycki Konstanty	115	50	5	Dzianott Jan	262	50	
	11	Lisowiecki Maryan	115	50	6	Gadomski Adam	262	50	
	12	Łysakowski Leopold	115	50	7	Karbowiak Antoni	210	—	
	13	Mańkowski Sylwester	115	50	8	Karচেzy Eugeniusz	210	—	
	14	Michalewski Kazmierz	115	50	9	Korotkiewicz Witold	262	50	
	15	Orzechowski Stanisław	115	50	10	Koziek Teodor	262	50	
	16	Piskorowicz Lityński Bolesław	115	50	11	Kowszewicz Roman	262	50	
	17	Podczaski Konrad	115	50	12	Łopuszański Maryan	262	50	
	18	Przeździecki Mieczysław	115	50	13	Mokrzycki Kazmierz	262	50	
	19	Rościszewski Erazm	115	50	14	Neuhoff Szczepan	210	—	
	20	Rebczyński Aleksander	115	50	15	Patkiewicz Władysław	157	50	
	21	Srokowski Stanisław	115	50	16	Podgórski Czesław	262	50	
	22	Starzyński Michał	168	—	17	Podsoński Władysław	210	—	
	23	Starowiejski Leon	105	—	18	Przygodzki Janusz	210	—	
	24	Tchórznicki Alfons	115	50	19	Rozwadowski Jan	157	50	
	25	Turzański Kazmierz	115	50	20	Sahajdakowski Tadeusz	210	—	
	26	Thullie Mieczysław	115	50	21	Starowiejski Leon	157	50	
	27	Witowski Witold	115	50	22	Szeliga Mieczysław	157	50	
		razem	3.202	50	23	Wróblewski Stanisław	262	50	
140.		Żebrowski.			24	Żurakowski Romuald	262	50	
	1	Biliński Paweł	210	—		razem	5.302	50	

III. Administracja dóbr Winniki.

Rubryka	Pozycja	D o c h o d y.	Należyżość		Uiszczenie		Należyżość pozostała z końcem roku 1886.	
			zł.	ct.	zł.	ct.	zł.	ct.
		A) Gospodarstwo gruntowe.						
I.	1	Czynsze dzierżawne z gruntów, łąk i ogrodów . . .	440	25	436	25	4	—
II.	2	Dochody z propinacyi, czynsz . . .	19.971	63	8.610	—	11.361	63
III.	3	Zwroty kosztów zarządu . . .	3	23	3	23	—	—
IV.		Dochody rozmaite.						
	4	Odsetki zwłoki . . .	6.786	07 ¹ / ₂	573	81 ¹ / ₂	6.212	26
	5	Rozmaite wierzytelności i zwroty . . .	1.871	15 ¹ / ₂	4	36	1.866	79 ¹ / ₂
		<i>Suma rubryki IV.</i> . . .	8.657	23	578	17 ¹ / ₂	8.079	05 ¹ / ₂
V.		B) Gospodarstwo lasowe.						
	6	Dochód ze sprzedaży drzewa opałowego . . .	7.839	30	7.839	30	—	—
	7	„ „ „ materiałowego . . .	2.397	47	2.397	47	—	—
	8	„ z grzywnien lasowych . . .	95	85	54	75	41	10
	9	Zwroty kosztów rąbania . . .	41	60	41	60	—	—
	10	Rozmaite dochody: a) z użytków leśnych . . .	215	—	215	—	—	—
		b) ze sprzedaży materiałów ze starej leśniczówki . . .	520	21	520	21	—	—
		<i>Suma rubryki V.</i> . . .	11.109	43	11.068	33	41	10
		<i>Suma wszystkich dochodów</i> . . .	40.181	77	20.695	98 ¹ / ₂	19.485	78 ¹ / ₂
		W y d a t k i.						
		A) Gospodarstwo gruntowe.						
I.	1	Utrzymanie i adaptacja budynków gospodarskich . . .	98	95	98	95	—	—
	2	Asekuracja tychże budynków . . .	28	14	28	14	—	—
	3	Koszta poniesione na założenie sadu . . .	1.051	76	1.051	76	—	—
		<i>Suma rubryki I.</i> . . .	1.178	85	1.178	85	—	—
II.		B) Gospodarstwo lasowe.						
	4	Koszta budowy murowanej leśniczówki . . .	2.086	23	2.086	23	—	—
	5	Wartość drzewa materiałowego, wydanego na budowę nowej leśniczówki . . .	759	79	759	79	—	—
	6	Wartość cegieł, kamienia, piasku i różnych starych materiałów, użytych do budowy nowej leśniczówki . . .	535	36	535	36	—	—
	7	Koszta wyrebu drzewa opałowego . . .	1.309	55	1.309	55	—	—
	8	„ produkcji drzewa materiałowego . . .	307	36	307	36	—	—
	9	Rozmaite wydatki:						
		a) tanyema i pniowe leśniczego . . .	308	73	308	73	—	—
		b) asekuracja domku gajowego . . .	8	33	8	33	—	—
		c) koszta odnowienia rowów granicznych . . .	28	82	28	82	—	—
		d) „ uprawy lasu . . .	69	27	69	27	—	—
		e) „ utrzymania dróg lasowych . . .	16	45	16	45	—	—
		f) wartość drzewa materiałowego, wydanego na budowę mestów na drogach gminnych w Winnikach i Podbereźcach . . .	108	62	108	62	—	—
		<i>Suma rubryki II.</i> . . .	5.538	51	5.538	51	—	—
		<i>Do przeniesienia</i> . . .	6.717	36	6.717	36	—	—

Zamknięcie rachunku za rok 1886.

Rubryka	Pozycja	W y d a t k i.	Należytość		Uiszczenie		Należytość pozostała z końcem roku 1886.	
			zł.	ct.	zł.	ct.	zł.	ct.
		Z przeniesienia	6.717	36	6.717	36	—	—
III.		C) Koszta zarządu.						
	10	Płace leśniczego, leśnych i kominiarza	989	—	989	—	—	—
	11	Pensye i dary z łaski	89	—	89	—	—	—
	12	Emolumenta drzewem i gotówką	788	56	788	56	—	—
	13	Rozmaite :						
		a) koszta podróży i dyet	42	45	42	45	—	—
		b) datek na premie szkolne	10	—	10	—	—	—
		c) przedpłata na dziennik ustaw państwa	2	—	2	—	—	—
		d) koszta prawnicze Dr. Bielińskiego w sprawach przeciw byłemu dzierżawcy propinacyi, Salomonowi Tandowi i w sprawach dóbr Podbereżce	1.087	27	1.087	27	—	—
		e) Koszta stemplowe	22	28	1	06	21	22
		<i>Suma rubryki III.</i>	3.030	56	3.009	34	21	22
IV.	14	Podatki rządowe	3.627	93	3.627	93	—	—
V.		Wydatki z prawa patronatu.						
	15	Płace księży i nauczycieli	658	50	658	50	—	—
	16	Emolumenta tychże drzewem i gotówką	500	43	500	43	—	—
	17	Gminie Winnickiej, datek na urządzenie chodnika	30	—	30	—	—	—
		<i>Suma rubryki V.</i>	1.188	93	1.188	93	—	—
VI.	18	Nadwyżka dochodów, przeniesiona do funduszu Głowińskiego	6.152	42 1/2	6.152	42 1/2	—	—
		<i>Suma wszystkich wydatków</i>	20.717	20 1/2	20.695	98 1/2	21	22

Stan funduszu z końcem roku 1886.

Stan czynny : Należytości czynne	19.485 zł. 78 1/2 ct.
Stan bierny : „ biernie	21 „ 22 „
Czysty stan czynny	19.464 zł. 56 1/2 ct.
Z porównania z takimże stanem wykazanym z końcem roku 1885.	17.719 „ 08 „
okazuje się przyrost majątku o	1.745 zł. 48 1/2 ct.

U w a g i. Wartość tych dóbr zarachowano w ogólnem zamknięciu rachunkowem kompleksu fundusów stypendyjnych.

Zaległości czynne rubryki II. dochodów w kwocie 11.361 zł. 63 ct., tudzież rubryki IV. dochodów poz. 4. w kwocie 6.212 zł. 26 ct. i część poz. 5. w kwocie 1.796 zł. 79 1/2 ct., stanowią restancye byłego propinatora Salomona Tanda, z którym proces na drodze cywilno-sądowej jeszcze jest w toku.

IV. Fundusz galicyjski inwalidów wojskowych.

Rubryka	Pozycja	A. Majątek zarodowy.		Należytość		Uiszczenie		Należytość pozostała z końcem roku 1886.	
		zł.	ct.	zł.	ct.	zł.	ct.	zł.	ct.
		D o c h o d y.							
1	Efekta zakupione		12 68		12 68				
2	Nadwyżka w gotówce po 75 ct. za setkę, uzyskana przy konwersyi 5% listów zast. galic. Towarzystwa kredytowego ziemskiego w imiennej wartości 900 zł., na takąż samą sumę listów zastawnych 4 1/2 % tegoż Towarzystwa		6 75		6 75				
3	Gotówka pobrana z majątku obrotowego		5 93 1/2		5 93 1/2				
	Suma dochodów		25 36 1/2		25 36 1/2				
4	Zapasz z początkiem roku 1886. w efektach	—	—	35.148	18				
	Razem	—	—	35.173	54 1/2				
		W y d a t k i.							
1	Gotówka wydana na zakupno efektów		12 68		12 68				
2	5% listy zastaw. galic. Towarzystwa kredytowego ziemskiego wydane do konwersyi, w imiennej wartości 900 zł. po strąceniu otrzymanych w zamian 4 1/2 % listów zastawnych tegoż Towarzystwa w imiennej wartości 900 „		—		—				
	czysty wydatek		—		—				
	Suma wydatków		12 68		12 68				
3	Zapasz z końcem roku 1886:								
	a) w gotówce — zł. — 1/2 ct.		—		—				
	b) w efektach 35.160 „ 86 „		—		35.160	86 1/2			
	Razem		—		35.173	54 1/2			

Stan majątku zarodowego z końcem roku 1886.

Stan czynny: Zapasz kasowy: a) w gotówce — zł. — 1/2 ct.

b) w efektach:

a) 4% listy zast. gal. Tow. kred. ziemskiego	33.900 zł. — ct.		
b) 4 1/2 % „ „ „ „ „ „	900 „ — „		
c) 5% niepr. listy zast. gal. Banku hipotecznego	300 „ — „		
d) 4% książeczka galic. Kasy oszczędności	60 „ 86 „	35.160	86 „
Suma stanu czynnego		35.160	zł. 86 1/2 ct.

Stan bierny: — „ — „

Czysty stan czynny 35.160 zł. 86 1/2 ct.

Z porównania z takimże stanem z końcem roku 1885. 35.148 „ 18 „

okazuje się przyrost majątku o 12 zł. 68 1/2 ct.

mianowicie przybyło w gotówce — zł. — 1/2 ct.

w efektach 12 „ 68 „

Razem, jak wyżej 12 zł. 68 1/2 ct.

Zamknięcie rachunku za rok 1886.

Rubryka	Pozycja	Należyłość		Uiszczenie		Należyłość pozostała z końcem roku 1886.	
		zł.	ct.	zł.	ct.	zł.	ct.
B. Majątek obrotowy.							
D o c h o d y.							
1	Odsetki od efektów:						
	a) od 5% listów zast. Tow. kred. ziemsk. 45 zł.						
	b) " 4% " " " " " 1.356 "						
	c) " 5% " " Banku hipoteczn. 15 "	1.416	—	1.416	—		
2	Zapas z początkiem roku 1886 w gotówce.	—	—	105	93½		
	Razem	—	—	1.521	93½		
W y d a t k i.							
1	Dożywocie inwalidów (54 po 25 zł., 3 po 20 zł) .	1.510	—	1.485	—	25	—
2	Koszta stemplowe	—	14	—	14	—	—
3	Gotówka wydana do majątku zarodowego	—	5 93½	—	5 93½	—	—
	Suma wydatków	1.516	07½	1.491	07½	25	—
4	Zapas z końcem roku 1886. w gotówce	—	—	30	86	—	—
	Razem	—	—	1.521	93½	—	—

U w a g a. Potrąciwszy od wykazanego zapasu gotówki w kwocie 30 zł. 86 ct.
zaległą należyłość bierną (dożywocie jednego inwalidy) 25 " — "
okazuje się czysta nadwyżka dochodów majątku obrotowego w kwocie 5 zł. 86 ct.
która w roku 1887. sfruktyfikowaną została na rzecz majątku zarodowego fundacji.

V. Fundusz niżankowicki inwalidów wojskowych.

Rubryka	Pozycja	A. Majątek zarodowy.	Należyłość		Uiszczenie		Należyłość pozostała z końcem roku 1886.	
			zł.	ct.	zł.	ct.	zł.	ct.
D o c h o d y.								
	1	Efekta zakupione	7	77	7	77		
	2	Gotówka pobrana z majątku obrotowego	7	77	7	77		
		Suma dochodów	15	54	15	54		
	3	Zapas z początkiem roku 1886. w efektach	—	—	2.473	09		
		Razem	—	—	2.488	63		
W y d a t k i.								
	1	Gotówka wydana na zakupno efektów	7	77	7	77		
	2	Zapas z końcem roku 1886. w efektach	—	—	2.480	86		
		Razem	—	—	2.488	63		

Stan majątku zarodowego z końcem roku 1886.

Stan czynny: Zapas kasowy w efektach:

a) 5% obligacye indemnizacyjne	2.450 zł. — ct.
b) 4% książeczka galic. Kasy oszczędności	30 „ 86 „
Suma stanu czynnego	2.480 zł. 86 ct.

Stan bierny: — „ — „

Czysty stan czynny 2.480 zł. 86 ct.

Z porównania z takimże stanem z końcem roku 1885 2.473 „ 09 „

okazuje się przyrost majątku w efektach o 7 zł. 77 ct.

Zamknięcie rachunku za rok 1886.

Rubryka	Pozycja	Należytość		Uiszczenie		Należytość pozostała z końcem roku 1886.	
		zł.	ct.	zł.	ct.	zł.	ct.
B. Majątek obrotowy.							
D o c h o d y.							
1	Odsetki od 5% obligacyj indemnizacyjnych . . .	115	77	115	77		
2	Zapas z początkiem roku 1886. w gotówce . . .	—	—	7	77½		
	Razem . . .	—	—	123	54½	—	—
W y d a t k i.							
1	Dożywocia trzech inwalidów po 36 zł.	108	—	108	—		
2	Gotówka wydana do majątku zarodowego	7	77	7	77		
	Suma wydatków	115	77	115	77		
3	Zapas z końcem roku 1886. w gotówce	—	—	7	77½		
	Razem	—	—	123	54½	—	—

U w a g a. Zapas w gotówce majątku obrotowego 7 zł. 77½ ct. (z wyłączeniem ½ centa) sfruktyfikowany został w roku 1887. na rzecz majątku zarodowego fundacji.

VI. Fundusz posagowy Jana i Filipiny Komarnickich.

Rubryka	Pozycja	A. Majątek zarodowy.	Należytość		Uiszczenie		Należytość pozostała z końcem roku 1886.	
			zł.	ct.	zł.	ct.	zł.	ct.
D o c h o d y.								
1		Efekta zakupione	20	25	20	25		
2		Nadwyżka w gotówce po 75 ct. za setkę, uzyskana przy konwersyi 5 ^o / _o ych listów zastawnych galic. Towarzystwa kredytowego ziemskiego w imiennej wartości 400 zł., na takąż samą sumę listów 4 ¹ / ₂ ^o / _o ych tegoż Towarzystwa	3	—	3	—		
3		Gotówka pobrana z majątku obrotowego	17	25	17	25		
		Suma dochodów	40	50	40	50		
4		Zapas z początkiem roku 1886 w efektach	—	—	1.512	51		
		Razem	—	—	1.553	01		
W y d a t k i.								
1		5 ^o / _o listy zastawne galic Towarzystwa kredytowego ziemskiego wydane do konwersyi, imiennej wartości 400 zł. po strąceniu otrzymanych w zamian 4 ¹ / ₂ ^o / _o listów tegoż Towarzystwa, im. wartości 400 „						
		czysty wydatek	—	—	—	—		
2		Gotówka wydana na zakupno efektów	20	25	20	25		
		Suma wydatków	20	25	20	25		
3		Zapas z końcem roku 1886 w efektach	—	—	1.532	76		
		Razem	—	—	1.553	01		

Stan majątku zarodowego z końcem roku 1886.

Stan czynny : Zapas kasowy w efektach :

a) 4 ¹ / ₂ ^o / _o obligacje pożyczki krajowej z roku 1883.	1.000 zł. — ct.
b) 4 ¹ / ₂ ^o / _o „ „ „ „ 1884.	100 „ — „
c) 4 ¹ / ₂ ^o / _o listy zastawne galic. Towarzystwa kredytowego ziemsk.	400 „ — „
d) 4 ^o / _o książeczka Banku krajowego	32 „ 76 „
Suma stanu czynnego	1.532 zł. 76 ct.

Stan bierny — „ — „

Czysty stan czynny **1.532 zł. 76 ct.**

Z porównania z takimże stanem z końcem roku 1885. 1.512 „ 51 „

okazuje się przyrost majątku w efektach o **20 zł. 25 ct.**

Zamknięcie rachunku za rok 1886.

Rubryka	Pozycja	B. Majątek obrotowy.	Należyłość		Uiszczenie		Należyłość pozostała z końcem roku 1886.	
			zł.	ct.	zł.	ct.	zł.	ct.
		D o c h o d y.						
1		Odsetki od efektów:						
		a) od 4½% oblg. poż. kraj. z r. 1883. . 45 zł. — ct.						
		b) „ 4½% „ „ „ „ 1884. . 4 „ 50 „						
		c) „ 5% listów zast. kred. ziemsk. 20 „ — „		69 50		69 50		
2		Zapas z początkiem roku 1886. w gotówce . . .	—	—		17 25½		
		Razem . . .	—	—		86 75½	—	—
		W y d a t k i.						
1		Wyposażenie Katarzyny Leus z Magierowa . . .	50	—	50	—		
2		Gotówka wydana do majątku zarodowego . . .	17	25	17	25		
		Suma wydatków . . .	67	25	67	25		
3		Zapas z końcem roku 1886. w gotówce . . .	—	—		19 50		
		Razem . . .	—	—		86 75½	—	—

U w a g a. Zapas ostateczny majątku obrotowego w gotówce 19 zł. 50 ct. (z opuszczeniem ½ centa) sfruktyfikowany został w roku 1887. na rzecz majątku zarodowego fundacyi.

VII. Zakład narodowy imienia Ossolińskich.

Zamknięcie rachunku za rok 1886.

Liczba przypadkowa	Dochody.	Gotówka		Efekta	
		zł.	ct.	zł.	ct.
1	W Styczniu	8.048	76	2.400	—
2	„ Lutym	1.584	46	—	—
3	„ Marcu	2.000	—	37.772	02
4	„ Kwietniu	511	12	24	55
5	„ Maju	6.042	27	1.703	63
6	„ Czerwcu	7.649	30	—	—
7	„ Lipcu	5.973	92	5.827	68
8	„ Sierpniu	2.082	78	—	—
9	„ Wrześniu	50	—	—	—
10	„ Październiku	—	—	—	—
11	„ Listopadzie	4.390	77 1/2	100	—
12	„ Grudniu	13.593	22	8.313	93
	Suma dochodów	51.926	60 1/2	56.141	81
13	Zapás z początkiem roku 1886.	11	81	198.727	71
	R a z e m	51.938	41 1/2	254.869	52
	W y d a t k i.				
1	W Styczniu	8.145	03	2.413	47
2	„ Lutym	1.500	—	—	—
3	„ Marcu	2.000	—	37.772	02
4	„ Kwietniu	480	67	24	55
5	„ Maju	6.072	72	1.072	02
6	„ Czerwcu	5.575	—	—	—
7	„ Lipcu	8.048	22	5.000	—
8	„ Sierpniu	2.082	78	—	—
9	„ Wrześniu	—	—	—	—
10	„ Październiku	—	—	—	—
11	„ Listopadzie	4.440	77	18	09
12	„ Grudniu	12.404	90	6.200	—
	Suma wydatków	50.750	09	52.500	15
13	Zapás z końcem roku 1886.: a) w gotówce	1.188	32 1/2	—	—
	b) w efektach :				
	Listy zastawne gal. Tow. kred. ziemskiego	94.000	zł. — ct.		
	Obligacye indemnizacyjne	101.460	„ — „		
	Obligacye pożyczki papieżkiej (franków)	300	„ — „		
	Renty państwowe	2.500	„ — „		
	Pryorytety Iszej Węgiersko-galic. kolei żelaznej	2.000	„ — „		
	Książeczki Banku krajowego	109	„ 37 „		
	Razem	200.369	zł. 37 ct.		
	Do tego kaucye :				
	Trzeciaka, dzierżawcy dóbr 5% list zast. gal. Tow. kred.	1.000	„ — „		
	Winiarza, dzierż. drukarni 5% „ „ „ „	1.000	„ — „	202.369	37
	R a z e m	51.938	41 1/2	254.869	52

U w a g i.

W sumie wydatków w gotówce 50.750 zł. 9 ct. mieści się ulokowana w Banku krajowym na rachunku bieżącym kwota 3.586 zł. 28 ct. Kaucye w efektach imiennej wartości 2.000 zł. stanowią należność bieżącą funduszu. Funduszem tym zarządza Kuratoria ustanowiona przez założyciela i składa Wydziałowi krajowemu corocznie rachunek do sprawdzenia, Kasa zaś krajowa w moc §. 41. listu fundacyjnego pobiera sumarycznie dochody i uskutecznia wydatki za asygnacyami Kuratora, oraz przechowuje zapasy majątku zarodowego i nadwyżki majątku obrotowego.

LW. 48.536 / 1887.

VIII. Fundusz zapomogi byłego obwodu tarnowskiego.

Zamknięcie rachunku za rok 1886.

Rubryka	Pozycja	D o c h o d y.	Należytość		Uiszczenie		Należytość pozostała z końcem roku 1886.	
			zł.	ct.	zł.	ct.	zł.	ct.
1		Zwrot od zapomożonych :						
	a)	w kapitale (z uwzględnieniem całego okresu anuitetowego)	1.668	73	531	—	1.137	73
	b)	w odsetkach anuitetowych :						
	1)	z lat ubiegłych 25 zł. 93 1/2 ct.						
	2)	z roku 1886. 52 " 24 "	78	17 1/2	21	44	56	73 1/2
	c)	w odsetkach zwłoki	1	42	1	42	—	—
2		Efekta zakupione	553	86	553	86	—	—
		Suma dochodów	2.302	18 1/2	1.107	72	1.194	46 1/2
3		Zapas z początkiem roku 1886. w efektach	—	—	3.051	—	—	—
		Razem	—	—	4.158	72	1.194	46 1/2
W y d a t k i								
1		Gotówka wydana na zakupno efektów	553	86	553	86	—	—
2		Zapas z końcem roku 1886. w efektach	—	—	3.604	86	—	—
		Razem	—	—	4.158	72	—	—

Stan majątku z końcem roku 1886.

<i>Stan czynny:</i>	Zapas kasowy w księżeczce Banku krajowego	3.604 zł. 86 ct.
	Należytości czynne	1.194 " 46 1/2 "
	Suma stanu czynnego	4.799 zł. 32 1/2 ct.
<i>Stan bierny</i>	— " — "
Czysty stan czynny	4.799 zł. 32 1/2 ct.	
Z porównania z takimże stanem z końcem roku 1885.	4.745 " 66 1/2 "	
	okazuje się przyrost o	53 zł. 66 ct.
	mianowicie przyrost w efektach o 553 zł. 86 ct.	
	ubytek zaś w należytościach czynnych o 500 " 20 "	
	czysty tedy przyrost j. w.	53 zł. 66 ct.

IX. Fundusz zapomogi z roku 1868.

Zamknięcie rachunku za rok 1886.

Rubryka	Pozycja	D o c h o d y.	Należytość		Uiszczenie		Należytość pozostała z końcem roku 1886.	
			zł.	ct.	zł.	ct.	zł.	ct.
	1	Zwrot od zapomożonych :						
		a) w kapitale	250	96	47	50	203	46
		b) w odsetkach	177	31	1	30	176	01
		Suma dochodów	428	27	48	80	379	47
	2	Zapas z początkiem roku 1886.	—	—	—	—	—	—
		<u>Razem</u>	—	—	48	80	379	47
		W y d a t k i.						
	1	Zwrot częściowy bezprocentowej zaliczki funduszo- wi krajowemu	5.329	59	48	80	5.280	79
	2	Zapas z końcem roku 1886.	—	—	—	—	—	—
		<u>Razem</u>	—	—	48	80	5.280	79

Stan majątku z końcem roku 1886.

Stan czynny: Wierzytelności u zapomożonych 379 zł. 47 ct.

Stan bierny. Reszta długu do funduszu krajowego 5.280 „ 79 „

Czysty stan bierny 4.901 zł. 32 ct.

Z porównania z takimże stanem z końcem roku 1885. 4.901 „ 32 „

okazuje się stan bierny majątku niezmienny.

U w a g a.

Wierzytelności z końcem roku 1886. zaległe u zapomożonych stanowią:

a) Należytość w kapitale, w powiecie Dobromilskim	29 zł. 56 ct.		
„ „ Grybowski	173 „ 90 „		203 zł. 46 ct.

b) Należytość w odsetkach, „ „ Grybowski			
			176 „ 01 „

Ogółem, jak wyżej wykazano 379 zł. 47 ct.

X. Fundusz budowy domu podrzutków we Lwowie.

Zamknięcie rachunku za rok 1886.

Rubryka	Pozycja	Majątek zarodowy.	Należytość		Uiszczenie		Należytość pozostała z końcem roku 1886.	
			zł.	ct.	zł.	ct.	zł.	ct.
		D o c h o d y.						
1		Odsetki od efektów:						
	a)	od 5% obligacyj indemnizacyjnych 174 zł. 82 ct.						
	b)	" 6% oblig. gal. poz. kraj. z r. 1873. 12 " — "						
	c)	" 4 1/2% " " " " " 1883. 31 " 50 "						
	d)	" 5% list. zast. Tow. kred. ziemsk. 120 " — "						
	e)	" 6% " " Banku hipotecznego 18 " — "						
	f)	" 4 1/2% list. zast. Banku krajowego 47 " 25 "						
	g)	" 4% książeczki wkładk. Banku kraj. 6 " 61 "			410	18	410	18
2		Nadwyżka w gotówce po 75 ct. za setkę, uzyskana przy konwersyi 5% listów zast. galic. Towarz. kredyt. ziemsk., w imiennej wartości 2.400 zł. na taką sumę listów 4 1/2% tegoż Towarzystwa			18	—	18	—
3		Nadwyżka w gotówce po 2 zł. 25 ct. za setkę, uzyskana przy podobnej konwersyi 6% listów zast. galic. Banku hipotecznego, w imiennej wartości 300 zł. na taką samą sumę listów zast. 5% tegoż Banku			6	75	6	75
4		Efakta zakupione 915 zł. 40 ct. od tego spieniężone 412 " 34 "						
		rzeczywiste przykupno			503	06	503	06
		Suma dochodów			937	99	937	99
5		Zapas z początkiem roku 1886.:						
	a)	w gotówce 78 zł. — ct.						
	b)	w efektach 8.195 " 94 "					8.273	94
		Razem					9.211	93

X. Fundusz budowy domu podrzutków we Lwowie.

Zamknięcie rachunku za rok 1886.

Rubryka	Pozytywa	Majątek zarodowy.	Należyżość		Uiszczenie		Należyżość pozostała z końcem roku 1886.	
			zł.	ct.	zł.	ct.	zł.	ct.
W y d a t k i.								
1		Gotówka wydana na zakupno efektów 905 zł. 84 ct. od tego za spieniężone efekta 412 „ 34 „ czysty wydatek	493	50	493	50		
2		Efekta wydane do konwersyi: a) 5% listy zastawne galicyjskiego Tow. kredyt. ziemskiego w imiennej wartości . 2.400 zł: po strąceniu otrzymanych w zamian 4 1/2 % wych listów tegoż Towarzystwa w imiennej wartości 2.400 „ czysty wydatek	—	—	—	—		
		b) 6% listy zastawne galic. Banku hipotecznego w imiennej wartości 300 zł. po strąceniu otrzymanych w zamian 5% listów tegoż Banku, w imien. wart. 300 „ czysty wydatek	—	—	—	—		
3		Zapas z końcem roku 1886.: a) w gotówce 19 zł. 43 ct b) w efektach 8.699 „ — „ Razem	—	—	8.718	43		
					9.211	93		

Stan majątku z końcem roku 1886.

<i>Stan czynny:</i> Zapas kasowy: a) w gotówce	19 zł. 43 ct.
b) w efektach:	
a) 5% obligacye indemnizacyjne	3.700 zł.
b) 6% „ „ galic. pożyczki kraj. z r. 1873.	200 „
c) 4 1/2 % „ „ „ „ „ 1883.	700 „
d) 4 1/2 % listy zast. galic. Towarz. kred. ziemskiego	2.400 „
e) 5% „ „ „ „ Banku hipotecznego	300 „
f) 4 1/2 % „ „ „ „ Banku krajowego	1.300 „
g) 4% książeczka wkładowa Banku krajowego	99 „ 8.699 „ — „
Suma stanu czynnego	8.718 zł. 43 ct.
<i>Stan bierny</i>	—
Czysty stan czynny	8.718 zł. 43 ct.
Z porównania z takimże stanem z końcem r. 1885.	8.273 „ 94 „
okazuje się przyrost majątku o	444 zł. 49 ct.
mianowicie: przyrost w efektach	503 zł. 06 ct.
zaś ubytek w gotówce	58 „ 57 „
czysty przyrost j. w.	444 zł. 49 ct.

XI. Fundusz ś. p. Pelagii Russanowskiej dla inwalidów polskich.
Zamknięcie rachunku za rok 1886.

Rubryka	Pozytywa	A. Majątek zarodowy	Należytość		Uiszczenie		Należytość pozostała z końcem roku 1886.	
			zł.	ct.	zł.	ct.	zł.	ct.
		D o c h o d y.						
1		Efekta zakupione 1.374 zł. 95 ct. od tego spieniężone 1.057 „ 50 „						
		rzeczywiste przykupno		317 45		317 45		
2		Nadwyżka w gotówce po 75 ct. za setkę, uzyskana przy konwersyi 5% wych listów zast. galic. Towarzystwa kredyt. ziemskiego, w imiennej wartości 19.000 zł. na takąż samą sumę listów 4½% wych tegoż Towarzystwa		142 50		142 50		
3		Nadwyżka w gotówce po 2 zł. 25 ct. za setkę, uzyskana przy konwersyi 6% wych listów zast. galic. Banku hipotecznego w imien. wartości 7.800 zł. na takąż samą sumę listów 5% nieprem. tegoż Banku		175 50		175 50		
4		Gotówka pobrana z majątku obrotowego		145 10		145 10		
		Suma dochodów		780 55		780 55		
5		Zapas z początkiem roku 1886. w efektach		—		62.919 99		
		Razem		—		63.700 54		

XI. Fundusz ś. p. Pelagii Russanowskiej dla inwalidów polskich.

Rubryka	Pozycja	A. Majątek zarodowy		Należytość		Uiszczenie		Należytość pozostała z końcem roku 1886.	
		zł.	ct.	zł.	ct.	zł.	ct.	zł.	ct.
		W y d a t k i.							
1	Gotówka wydana na zakupno efektów 1.345 zł. 10 ct. od tego za spieniężone efekta 1.057 „ 50 „ czysty wydatek			287	60	287	60		
2	5% listy zastawne galic. Towarzystwa kredytowego ziemskiego wydane do konwersyi, imiennej wartości 19.000 zł. po strąceniu otrzymanych w zamian 4½% wych listów tegoż Towarzystwa, imiennej wartości 19.000 „ czysty wydatek			—	—	—	—		
3	6% listy zastawne galic. Banku hipotecznego wydane do konwersyi, imiennej wartości 7.800 zł. po strąceniu otrzymanych w zamian 5% wych niepremiowanych listów tegoż Banku, im. wartości 7.800 „ czysty wydatek			—	—	—	—		
4	Efekta wydane do zamiany 5.000 zł. od tego pobrane z zamiany 5.000 „ czysty wydatek			—	—	—	—		
5	Efekta wydane do winkulacyi 100 zł. od tego odebrane z winkulacyi 100 „ czysty wydatek			—	—	—	—		
	Suma wydatków			287	60	287	60		
6	Zapasy z końcem roku 1886.: a) w gotówce 175 zł. 50 ct. b) w efektach 63.237 „ 44 „ Razem			—	—	63.412	94		
				—	—	63.700	54		

Stan majątku zarodowego z końcem roku 1886.

<i>Stan czynny.</i> *Zapasy kasowy: a) w gotówce	175 zł. 50 ct.
b) w efektach:	
1. 6% listy zastawne Zakładu kredyt. krakowskiego	29.200 zł. — ct.
2. 5% nieprem. listy zast. gal. Banku hipotecznego	7.800 „ — „
3. 4½% listy zast. gal. Tow. kredyt. ziemskiego	19.200 „ — „
4. 4½% „ „ „ Banku krajowego	1.000 „ — „
5. 4½% obligacje pożyczki krajowej z r. 1883.	6.000 „ — „
6. 4% książeczka Banku krajowego	37 „ 44 „
Suma stanu czynnego	63.412 zł. 94 ct.
<i>Stan bierny</i>	— „ — „
Czysty stan czynny	63.412 zł. 94 ct.
Z porównania z takimże stanem z końcem roku 1885	62.919 „ 99 „
okazuje się przyrost majątku o	492 zł. 95 ct.
mianowicie przybyło: w efektach	317 zł. 45 ct.
„ gotówce	175 „ 50 „
Razem, jak wyżej	492 zł. 95 ct.

Zamknięcie rachunku za rok 1886.

Rubryka	Pozycja	B. Majątek obrotowy		Należytość		Uiszczenie		Należytość pozostała z końcem roku 1886.		
		zł.	ct.	zł.	ct.	zł.	ct.	zł.	ct.	
		D o c h o d y.								
1	Odsetki od efektów:									
	a) od 6% listów zast. Zakł. kred. krak. 1.752 zł. — ct.									
	b) " 5% " " gal. Banku hip. 528 " — "									
	c) " 5% " " Tow. kred. ziem. 948 " 91 1/2 "									
	d) " 4 1/2% " " Banku krajow. 14 " 75 "									
	e) " 4 1/2% obligacyj pożyczki kraj. z roku 1883. 189 " — "									
	f) " 4 1/2% obligacyj pożyczki kraj. z roku 1884. 81 " — "									
	g) " 4% książeczek Banku kraj. 59 " 13 "			3.572	79 1/2	3.572	79 1/2			
2	Efakta zakupione 3.025 zł. od tego spieniężone 3.025 "									
	czysty dochód			—	—	—	—			
	Suma dochodów			3.572	79 1/2	3.572	79 1/2			
3	Zapasy z początkiem roku 1886. w gotówce			—	—	145	10			
	Razem			—	—	3.717	89 1/2			
		W y d a t k i.								
1	Dożywocia inwalidów polskich (patrz wykaz niżej) .			3.100	—	3.100	—			
2	Portorya pocztowe			—	40	—	40			
3	Gotówka wydana do majątku zarodowego			145	10	145	10			
4	Gotówka wydana na zakupno efektów . 3.025 zł. od tego za spieniężone efekta . . . 3.025 "									
	czysty wydatek			—	—	—	—			
	Suma wydatków			3.245	50	3.245	50			
5	Zapasy z końcem roku 1886. w gotówce			—	—	472	39 1/2			
	Razem			—	—	3.717	89 1/2			

Wykaz szczegółowy wsparć dożywcotnych za rok 1886.

1. Baranowski Jan Józef	300 zł.
2. Borysewicz Szymon	300 "
3. Boski Józef	300 "
4. Czernik Ignacy	300 "
5. Dobrzański Władysław Józef	300 "
6. Jarmański Stanisław	300 "
7. Łabęcki Julian	150 "
8. Michałowski Henryk	150 "
9. Milicer Franciszek	200 "
10. Pietkiewicz Daniel	200 "
11. Poniński Henryk hr.	150 "
12. Przysiecki Piotr	150 "
13. Wścieklica Feliks	300 "
Razem, jak wyżej	3.100 zł.

- Uwagi.** 1. Dochód od książeczki Banku krajowego (poz. 1. g.) pochodzi ztąd, iż odsetki od efektów majątku zarodowego lokuje się tymczasowo w Banku krajowym, ażeby gotowizna nie leżała w Kasie krajowej bezprocentowo, przed upływem zaś roku książeczki te spieniężają się (poz. 2. dochody i 4. wyd.)
2. Zapas ostateczny w gotówce wykazany w kwocie 472 zł. 39 1/2 ct. sfruktyfikowany został w roku 1887. na rzecz majątku zarodowego fundacyi.

XII. Fundusz szkół ludowych z roku 1872.

Rubryka	Pozycja	A. Majątek zarodowy.	Należyłość		Uiszczenie		Należyłość pozostała z końcem roku 1886.	
			zł.	ct.	zł.	ct.	zł.	ct.
		D o c h o d y.						
1		Efekta zakupione 727 zł. — ct. od tego spieniężone efekta 37 „ — „ rzeczywiste przykupno 690 —				690 —		
2		Gotówka przeniesiona z majątku obrotowego 27 —				27 —		
3		Nadwyżka po 75 ct. za sztukę (na 100 zł.), uzyskana przy konwersyi 5% listów zastawnych gal. Tow. kred. ziemsk. im. wart. 88.400 zł. na taką samą sumę listów 4½% tegoż Towarzystwa. Suma dochodów 1.380 —				663 —		
4		Zapasy z początkiem roku 1886:				1.380 —		
		a) w gotówce — zł. — ½ ct.						
		b) w efektach 99.112 „ 35 „				99.112 35½		
		Razem				100.492 35½		
		W y d a t k i.						
1		Gotówka wydana na zakupno efektów 727 zł. — ct. od tego za spieniężone efekta 37 „ — „ rzeczywisty wydatek 690 —				690 —		
2		5% listy zastawne gal. Tow. kred. ziemskiego wydane do konwersyi w im. wart. 84.400 zł. — ct. po strąceniu otrzymanych w zamian 4½% listów tegoż Tow. w im. wart. 84.400 „ — „ Suma wydatków 690 —						
		Zapasy z końcem roku 1886:						
		a) w gotówce — zł. — ½ ct.						
		b) w efektach 99.802 „ 35 „				99.802 35½		
		Razem				100.492 35½		
		Stan majątku zarodowego z końcem r. 1886.						
		<i>Stan czynny. Zapas kasowy:</i>						
		a) w gotówce — zł. — ½ ct.						
		b) w efektach:						
		4½% oblig. poż. kraj. z r. 1883. 9.100 „ — „						
		4½% „ „ „ „ 1884. 1.600 „ — „						
		4½% list. zast. gal. Tow. kred. ziem. 89.100 „ — „						
		4% książ. wkład. Banku kraj. 2 „ 35 „						
		<i>Suma stanu czynnego</i> 99.802 zł. 35½ ct.						
		<i>Stan bierny.</i> — „ — „						
		<i>Czysty stan czynny.</i> 99.802 zł. 35½ ct.						
Z		porównania z takimże stanem z końcem r. 1885. 99.112 „ 35½ „ okazuje się przyrost majątku o 690 „ — ct.						
		LW. 21.525/1887						

Zamknięcie rachunku za rok 1886.

Rubryka	Pozycja	Należyłość		Uiszczenie		Należyłość pozostała z końcem roku 1886.	
		zł.	ct.	zł.	ct.	zł.	ct.
B. Majątek obrotowy.							
D o c h o d y.							
1	Odsetki od efektów:						
	a) od 5 ⁰ / ₀ list. zast. gal. Tow. kred. z. 2.431 zł. — ct.						
	b) „ 4 ¹ / ₂ ⁰ / ₀ „ „ „ „ 1.989 „ 26 „						
	c) „ 4 ¹ / ₂ ⁰ / ₀ oblig. poż. kraj. z r. 1883. 409 „ 50 „						
	d) „ 4 ¹ / ₂ ⁰ / ₀ „ „ „ „ 1884. 72 „ — „						
		4.901	76	4.901	76		
2	Zapas z początkiem roku 1886. w gotówce . . .			1.097	—		
	Razem . . .	—	—	5.998	76	—	—
W y d a t k i.							
1	Zasilki gminom na cele szkolne	5.600	—	3.630	—	1.970	—
2	Spłata należyłości rządowej (XI. rata)	3.545	—	354	50	3.190	50
3	Gotówka wydana do majątku zarodowego	27	—	27	—	—	—
	Suma wydatków	9.172	—	4.011	50	5.160	50
4	Zapas z końcem roku 1886. w gotówce	—	—	1.987	26	—	—
	Razem	—	—	5.998	76	—	—

U w a g a. 1. Z zapasu gotowizny z końcem roku 1886. wykazanego w kwocie . 1.987 zł. 26 ct. zatrzymano na pokrycie zaległych gminom zasilków 1.970 „ — „ resztę zaś w kwocie 17 zł. 26 ct. ulokowano z początkiem roku 1887. na książeczkę wkładową Banku krajowego na rzecz majątku **zarodowego** fundacyi.

2. W dołączeniu wykaz gmin obdzielonych zasilkami.

Fundusz szkół ludowych z roku 1872.

Alegat do zamknięcia rachunku
za rok 1886.

W y k a z

zasiłków bezzwrotnych, udzielonych gminom na budynki szkolne i podniesionych w roku 1886.

Liczba porządkowa	Asygnowano do L. W.	N a z w a g m i n y	Należytość		Uiszczenie	Należytość pozostała z końcem r. 1886.
			zaległa	bieżąca		
			zł.	zł.		
1	40.635/80	Basznia dolna	100	—	—	100
2	25.320/85	Bobowa	100	—	—	100
3	33.468/86	Brzoza królewska	—	200	—	200
4	"	Cholewiana góra	—	200	200	—
5	"	Chorostków	—	100	100	—
6	"	Chudyjowce	—	150	150	—
7	"	Czyszki	—	100	—	100
8	25.320/85	Gruszów wielki	70	—	—	70
9	33.468/86	Grząska	—	200	—	200
10	"	Hałuszyńce	—	100	—	100
11	"	Jureczkowa	—	150	150	—
12	"	Kamienica górna z Bączalką	—	150	—	150
13	"	Lipowiec	—	150	150	—
14	"	Łęg ad Partyń	—	300	300	—
15	"	Łużek górny	—	150	150	—
16	25.320/85	Maniawa	100	—	—	100
17	33.468/86	Nosowce	—	130	130	—
18	25.320/85	Pakoszkówka	150	—	150	—
19	33.468/86	Podliski małe	—	200	200	—
20	"	Podbuż	—	200	—	200
21	"	Podpieczary	—	100	100	—
22	"	Pnikut	—	200	200	—
23	"	Przedzielnica	—	150	150	—
24	"	Roszniów	—	100	100	—
25	"	Ruda	—	200	200	—
26	"	Siedliska	—	100	—	100
27	40.635/80	Skawica	100	—	100	—
28	33.468/86	Skawica	—	50	50	—
29	"	Skowiatyn	—	150	150	—
30	17.513/77	Szczurowa (LW. 33.438/86 odpisano)	200	—	—	—
31	33.468/86	Tenozyn	—	100	100	—
32	28.125/84	Targowica	150	—	—	150
33	"	Wola wiloza	100	—	—	100
34	33.468/86	Wydrna	—	150	150	—
35	"	Zubsuche	—	400	400	—
36	"	Zagórzyce	—	150	—	150
37	"	Załuże	—	150	—	150
38	"	Zawadka rymanowska	—	150	150	—
39	"	Żmijowiska z Bożą wolą i Wulką żmijowską	—	100	100	—
S u m a			1.070	4.730	3.630	1.970
Odpisano			200	—	—	—
Pozostaje			870	4.730	3.630	1.970
			5.600			

XIII. Fundusz Wincentego Łodzia Ponińskiego dla czeladników rzemieślniczych.
Zamknięcie rachunku za rok 1886.

Rubryka	Pozycja	A. Majątek zarodowy		Należyłość		Uiszczenie		Należyłość pozostała z końcem roku 1886.	
				zł.	ct.	zł.	ct.	zł.	ct.
D o c h o d y.									
	1	Efekta zakupione		637	03	637	03		
	2	Gotówka pobrana z majątku obrotowego		617	53	617	53		
		Suma dochodów		1.254	56	1.254	56		
	3	Zapas z początkiem roku 1886. w efektach		—	—	58.947	50		
		Razem		—	—	60.202	06	—	—
W y d a t k i.									
	1	Gotówka wydana na zakupno efektów		617	53	617	53		
	2	Zapas kasowy z końcem roku 1886. w efektach		—	—	59.584	53		
		Razem		—	—	60.202	06	—	—

Stan majątku zarodowego z końcem roku 1886.

Stan czynny. Zapas kasowy w efektach:

a) 4 $\frac{1}{2}$ % listy zastawne Banku krajowego	59.500 zł. — ct.
b) 4% książeczka Banku krajowego	84 " 53 "
Suma stanu czynnego	59.584 zł. 53 ct.

<i>Stan bierny</i>	— " — "
Czysty stan czynny	59.584 zł. 53 ct.

Z porównania z takimże stanem z końcem roku 1885. 58.947 " 50 "
okazuje się przyrost majątku w efektach o 637 zł. 03 ct.

XIII. Fundusz Wincentego Łodzia Ponińskiego dla czeladników rzemieślniczych.
Zamknięcie rachunku za rok 1886.

Rubryka	Pozycja	B. Majątek obrotowy		Należyłość		Uiszczenie		Należyłość pozostała z końcem roku 1886.	
		zł.	ct.	zł.	ct.	zł.	ct.	zł.	ct.
		D o c h o d y.							
1	Odsetki od efektów:								
	a) od 4½% listów zast Banku kraj.	2.660	25						
	b) „ 4% książeczki Banku kraj.	47	69						
				2.707	94	2.707	94		
2	Gotówka otrzymana za spieniężone efekta	3.164	21						
	od tego wydana na zakupno efektów	2.666	52						
	czysty dochód			497	69	497	69		
	Suma dochodów			3.205	63	3.205	63		
3	Zapasz z początkiem roku 1886. w efektach			—	—	1.835	21		
	Razem			—	—	5.040	84		
		W y d a t k i.							
1	Premie dla czeladników			2.556	—	2.556	—		
2	Koszta losowania			13	50	13	50		
3	Koszta insercyjne			18	60	18	60		
4	Gotówka wydana do majątku zarodowego			617	53	617	53		
5	Efekta spieniężone	3.164	21						
	od tego zakupione	2.666	52						
	czysty wydatek			497	69	497	69		
	Suma wydatków			3.703	32	3.703	32		
6	Zapasz z końcem roku 1886. w efektach			—	—	1.337	52		
	Razem			—	—	5.040	84		

U w a g a. Zapaszową gotówkę majątku obrotowego lokuje się w ciągu roku aż do losowania następnego roku, ażeby w Kasie krajowej nie leżała bez oprocentowania. Lokacya ta z końcem roku 1886., przeznaczona na cele losowania w roku 1887., wynosi 1.337 zł. 52 ct. w książeczkach wkładowych Banku krajowego.

XIV. Fundacya Franciszka Kochmana dla literatów polskich.

Zamknięcie rachunku za rok 1886.

Rubryka	Pozycja	A. Majątek zarodowy.		Należyłość		Uiszczenie		Należyłość pozostała z końcem roku 1886.	
				zł.	ct.	zł.	ct.	zł.	ct.
		Dochody.							
1	Efekta zakupione	353 zł. 44 ct.							
	od tego spieniężone	— „ 46 „							
		rzeczywiste przykupno . . .		351	98	351	98		
2	Nadwyżka w gotówce po 75 ct. za setkę, uzyskana przy konwersyi 5% listów zast. galic. Towarzystwa kredytowego ziemskiego, w imiennej wartości 13.400 zł. na takąż samą sumę listów 4 1/2% tegoż Towarzystwa			100	50	100	50		
3	Gotówka pobrana z majątku obrotowego			254	23	254	23		
		Suma dochodów		706	71	706	71		
4	Zapas z początkiem roku 1886:								
	a) w gotówce	— zł. — 1/2 ct.							
	b) w efektach	24.305 „ 93 „				24.305	93 1/2		
		Razem		—	—	25.012	64 1/2		
		Wydatki.							
1	Gotówka wydana na zakupno efektów 355 zł. 19 ct. od tego za spieniężony efekt	— „ 46 „							
		czysty wydatek		354	73	354	73		
2	5% listy zastawne galic. Tow. kred. ziemsk. wydane do konwersyi, w imien. wartości . 13.400 zł. po strąceniu otrzymanych w zamian 4 1/2% listów tegoż Towarzystwa, w imiennej wartości	13.400 „							
		czysty wydatek		—	—	—	—		
3	Efekta wydane do winkulacyi	300 zł.							
	od tego odebrane z winkulacyi	300 „							
		czysty wydatek		—	—	—	—		
		Suma wydatków		354	73	354	73		
4	Zapas z końcem roku 1886:								
	a) w gotówce	— zł. — 1/2 ct.							
	b) w efektach	24.657 „ 91 „				24.657	91 1/2		
		Razem		—	—	25.012	64 1/2		

Stan majątku zarodowego z końcem roku 1886.

<i>Sian czynny.</i>	Zapas kasowy: a) w gotówce	— zł. — 1/2 ct.
	b) w efektach:	
	a) 4% listy zast. galic. Tow. kred. ziemsk.	11.000 zł. — ct.
	b) 4 1/2% „ „ „ „ „ „	13.600 „ — „
	c) 4% książeczka Banku krajowego	57 „ 91 „
	Suma stanu czynnego	24.657 zł. 91 1/2 ct.
<i>Stan bierny</i>		— „ — „
Czysty stan czynny		24.657 zł. 91 1/2 ct.
	Z porównania z takimże stanem z końcem roku 1885.	24.305 „ 93 1/2 „
	okazuje się przyrost majątku w efektach o	351 zł. 98 ct.

XIV. Fundacya Franciszka Kochmana dla literatów polskich.

Zamknięcie rachunku za rok 1886.

Rubryka	Pozycja	B. Majątek obrotowy.	Należytość		Uiszczenie		Należytość pozostała z końcem roku 1886.	
			zł.	ct.	zł.	ct.	zł.	ct.
		D o c h o d y.						
1		Odsetki od efektów:						
		a) od 4% listów zast. gal. Tow. kred. ziem. 440 zł.	1.107	—	1.107	—		
		b) " 5% " " " " " " " " " " 667 "						
2		Efekta zakupione 763 zł. 14 ct.						
		od tego spieniężone — " 46 "						
		rzeczywiste przykupno	762	68	762	68		
		Suma dochodów	1.869	68	1.869	68		
3		Zapas z początkiem roku 1886. w efektach	—	—	816	69		
		Razem	—	—	2.686	37	—	—
		W y d a t k i.						
1		Gotówka wydana do majątku zarodowego	254	23	254	23		
2		" " na zakupno efektów 763 zł. 14 ct.						
		" od tego za spieniężone efekta . — " 46 "						
		czysty wydatek	762	68	762	68		
3		Rozmaite (koszta insercyjne)	57	09	57	09		
		Suma wydatków	1.074	—	1.074	—		
4		Zapas z końcem roku 1886.: a) w gotówce 33 zł. — ct. b) w efektach 1.579 " 37 "						
		Razem	—	—	1.612	37		
		Razem	—	—	2.686	37	—	—

Uwaga. W myśl §. 23. aktu fundacyjnego $\frac{1}{4}$ część czystych dochodów fundacyi przypada na pomnożenie majątku zarodowego, $\frac{3}{4}$ zaś części na premie dla literatów polskich, które co trzy lata rozdawane będą; pozostałe tedy w majątku obrotowym $\frac{3}{4}$ części czystego dochodu lokują się corocznie tymczasowo na książeczkę wkładową Banku krajowego (patrz poz. 2. wydatków i 2. dochodów maj. obrotowego), zanim użyte zostaną na premie, których pierwsze rozdanie nastąpi (w myśl konkursu ogłoszonego do LW. 3.550/1885.) w roku 1888.

Z wykazanego wyżej zapasu ostatecznego w gotówce 33 zł. ulokowano w roku 1887. $\frac{3}{4}$ części również na książeczkę Banku krajowego dla majątku obrotowego, zaś $\frac{1}{4}$ część użyto na pomnożenie majątku zarodowego.

XV. Fundacya Franciszka Kochmana dla dziewcząt służących. Zamknięcie rachunku za rok 1886.

Rubryka	Pozycja	Majątek zarodowy.	Należytość		Uiszczenie		Należytość pozostała z końcem roku 1886.	
			zł.	ct.	zł.	ct.	zł.	ct.
		D o c h o d y.						
1		Efekta zakupione 1.828 zł. 10 ct. od tego spieniężone 1.229 „ 80 „ rzeczywiste przykupno		598 30		598 30		
2		Nadwyżka w gotówce po 75 ct. za setkę, uzyskana przy konwersyi 5% listów zast. galic. Towarzystwa kred. ziem., w imien. wart. 7.900 zł. na takąż samą sumę listów 4½% tegoż Towarz.		59 25		59 25		
3		Odsetki od efektów: a) od 5% listów zast. gal. Tow. kred. ziemskiego 385 zł. 90 ct. b) „ 4% listów zast. gal. Tow. kred. ziemskiego 110 „ 40 „		496 30		496 30		
		Suma dochodów		1.153 85		1.153 85		
4		Zapasy z początkiem roku 1886. efektach		—		10.324 91		
		Razem		—		11.478 76		
		W y d a t k i.						
1		Gotówka wydana na zakupno efektów 1.840 zł. 35 ct. od tego za spieniężone efekta 1.284 „ 80 „ czysty wydatek		555 55		555 55		
2		5% listy zast. gal. Tow. kred. ziem. wydane do konwersyi w im. wart. 7.900 zł. po strąceniu otrzymanych w zamian 4½% listów tegoż Tow., w imien. wart. 7.900 „ czysty wydatek		—		—		
3		Efekta wydane do winkulacyi 1.700 zł. od tego odebrane z winkulacyi 1.700 „ czysty wydatek		—		—		
		Suma wydatków		555 55		555 55		
4		Zapasy z końcem roku 1886. w efektach		—		10.923 21		
		Razem		—		11.478 76		

Stan majątku z końcem roku 1886.

Stan czynny. Zapas kasowy w efektach:

a) 4½% listy zastawne galic. Towarzystwa kredyt. ziemsk.	8.200 zł. — ct.
b) 4% „ „ „ „ „ „ w mon. konw.	1.200 „ — „
c) 4% „ „ „ „ „ „ w wal. austr.	1.500 „ — „
d) 4% książeczka Banku krajowego	23 „ 21 „
Suma stanu czynnego	10.923 zł. 21 ct.

Stan bierny

Czysty stan czynny	10.923 zł. 21 ct.
Z porównania z takimże stanem z końcem roku 1885.	10 324 „ 91 „
okazuje się przyrost majątku w efektach o	598 zł. 30 ct.

Uwaga. Dopóki fundacya nie wejdzie w życie, fruktyfikuje się wszelkie dochody na rzecz majątku zarodowego.

XVI. Fundacya śp. Maryi de Prez Jędrzejowiczowej.

Rubryka	Pozycya	A. Majątek zarodowy	Należytość		Uiszczenie		Należytość pozostała z końcem roku 1886.	
			zł.	ct.	zł.	ct.	zł.	ct.
D o o h o d y.								
1		Efekta zakupione	89	25	89	25		
2		Nadwyżka w gotówce pobrana w skutek konwersyi 5% listów zast. kredyt. imien. wart. 2.300 zł. na 4½%, także listy, po 75 ct. za każdą setkę	17	25	17	25		
3		Gotówka pobrana z majątku obrotowego	72	—½	72	—½		
		Suma dochodów	178	50½	178	50½		
4		Zapasz z początkiem roku 1886. w efektach	—	—	7.308	84		
		Razem	—	—	7.487	34½		
W y d a t k i.								
1		5% listy zast. galic. Towarz. kredyt ziemskiego wydane do konwersyi w imien. wart. 2.300 zł. od tego otrzymane w zamian 4½%, także listy 2.300 „						
		czysty wydatek	—	—	—	—		
2		Gotówka wydana na zakupno efektów	89	25	89	25		
		Suma wydatków	89	25	89	25		
3		Zapasz z końcem roku 1886. :						
		a) w gotówce — zł. —½ ct.						
		b) w efektach 7.398 „ 09 „	—	—	7.398	09½		
		Razem	—	—	7.487	34½		

Stan majątku zarodowego z końcem roku 1886.

Stan czynny: Zapasz kasowy: a) w gotówce	— zł. —½ ct.
b) w efektach:	
1) 4½% listy zastawne galic. Towarz. kredyt. ziemsk. 2.300 zł. — ct.	
2) 4½% obligacye pożyczki krajowej z roku 1883. 4.000 „ — „	
3) 4½% „ „ „ „ 1884. 1.000 „ — „	
4) 4% książeczka Banku krajowego 98 „ 09 „	7.398 „ 09 „
Suma stanu czynnego	7.398 zł. 09½ ct.
Stan bierny	— „ — „
Czysty stan czynny	7.398 zł. 09½ ct.
Z porównania z takimże stanem z końcem roku 1885.	7.308 „ 84 „
okazuje się przyrost majątku o	89 zł. 25½ ct.
mianowicie przybyło w gotówce — zł. —½ ct.	
w efektach 89 „ 25 „	89 zł. 25½ ct.
Razem, jak wyżej	89 zł. 25½ ct.

Zamknięcie rachunku za rok 1886.

Rubryka	Pozycja	B. Majątek obrotowy.	Należyłość		Uiszczenie		Należyłość pozostała z końcem roku 1886.	
			zł.	ct.	zł.	ct.	zł.	ct.
		D o c h o d y.						
1		Odsetki od efektów :						
		a) od 5% listów zastawnych Towarz. kredyto- wego ziemskiego 115 zł.						
		b) od 4½% obligacyj pożyczki kra- jowej z roku 1883. 180 "						
		c) od 4½% obligacyj pożyczki kra- jowej z roku 1884. 45 "						
		2 Zapas z początkiem roku 1886. w gotówce	—	—	72	—½		
		Razem	—	—	412	—½	—	—
		W y d a t k i.						
1		Dożywocia trzech wiekowych kobiet	268	—	268	—		
2		Gotówka wydana do majątku zarodowego.	72	—½	72	—½		
		Suma wydatków	340	—½	340	—½		
3		Zapaz z końcem roku 1886. w gotówce	—	—	72	—		
		Razem	—	—	412	—½	—	—

U w a g a. Zapaz ostateczny majątku obrotowego wykazany w gotówce 72 zł. sfruktyfikowany został w roku 1887. na rzecz majątku zarodowego fundacyi.

XVII. Fundusz pomnika Agenora hr. Gołuchowskiego.

Zamknięcie rachunku za rok 1886.

Rubryka	Pozycja	Majątek zarodowy.	Należytość		Uiszczenie		Należytość pozostała z końcem roku 1886.	
			zł.	ct.	zł.	ct.	zł.	ct.
		D o c h o d y.						
	1	Efekta zakupione 11.534 zł. 24 ct. od tego spieniężone 10 010 „ 18 „ rzeczywiste przykupno		1.524 06		1.524 06		
	2	Odsetki od efektów : a) od 4 1/2 % oblig. poż. kraj. z r. 1883. 1.232 zł. 54 ct. b) „ 4 1/2 % „ „ „ „ 1884. 94 „ 50 „ c) „ 4 1/2 % listów Banku krajowego 227 „ 25 „ d) „ 4 % książeczek „ „ 25 „ 70 „		1 579 99		1 579 99		
		Suma dochodów		3.104 05		3.104 05		
	3	Zapasz z początkiem roku 1886. w efektach		—		29.200 78		
		Razem		—		32.304 83		—
		W y d a t k i.						
	1	Gotówka wydana na zakupno efektów 11.362 zł. 92 ct. od tego za spieniężone efekta . 10 010 „ 18 „ czysty wydatek		1.352 74		1 352 74		
	2	Zapasz z końcem roku 1886. : a) w gotówce 227 zł. 25 ct. b) w efektach 30.724 „ 84 „		—		30.952 09		
		Razem		—		32.304 83		—

Stan majątku z końcem roku 1886.

<i>Stan czynny :</i> Zapasz kasowy :	a) w gotówce			227 zł. 25 ct.
	b) w efektach :			
	1) 4 1/2 % obligacje pożyczki krajowej z roku 1883.	18.500 zł. — ct.		
	2) 4 1/2 % „ „ „ „ 1884.	2.100 „ — „		
	3) 4 1/2 % listy Banku krajowego	10.100 „ — „		
	4) 4 % książeczka Banku krajowego	24 „ 84 „	30.724 „ 84 „	
	Suma stanu czynnego		30.952 zł. 09 ct.	
<i>Stan bierny</i>			— „ — „	
Czysty stan czynny			30.952 zł. 09 ct.	
Z porównania z takimże stanem z końcem roku 1885.			29.200 „ 78 „	
	okazuje się przyrost majątku o		1.751 zł. 31 ct.	
	mianowicie przybyło w efektach 1.524 zł. 06 ct.			
	w gotówce 227 „ 25 „			
	Razem, jak wyżej		1.751 zł. 31 ct.	

Uwaga. Za gotówkę 227 zł. 25 ct., wykazaną jako zapasz ostateczny, zakupiono w r. 1887 efekta.
L. W. 43.256/1887.

XVIII. Fundacya Sandecka „Dom roboczy“.

Zamknięcie rachunku za rok 1886.

Rubryka	Pozycja	Majątek zarodowy.	Należyłość		Uiszczenie		Należyłość pozostała z końcem roku 1886.	
			zł.	ct.	zł.	ct.	zł.	ct.
		D o c h o d y.						
1		Efekta zakupione 888 zł. 34 ct. od tego spieniężone 49 „ 50 „ rzeczywiste przykupno						
			838	84	838	84		
2		Odsetki od efektów:						
		a) od 5% listów zast. kredyt. ziemsk. 205 zł. — ct.						
		b) „ 4 1/2% oblig. pożycz. kraj. z r. 1883 636 „ 75 „						
		c) „ 4 1/2% „ „ „ „ 1884 29 „ 25 „	871	—	871	—		
3		Nadwyżka w gotówce po 75 ct. za setkę, uzyskana przy konwersyi 5%-wych listów zast. galic. Towarzystwa kredyt. ziemskiego, w imien. wart. 4.100 zł. na takąż samą sumę listów 4 1/2%-wych tegoż Towarzystwa						
			30	75	30	75		
		Suma dochodów	1.740	59	1.740	59		
4		Zapas z początkiem roku 1886. w efektach	—	—	18.711	60		
		Razem	—	—	20.452	19		

XVIII. Fundacja Sandecka „Dom roboczy“.

Zamknięcie rachunku za rok 1886.

Rubryka	Pozycja	Majątek zarodowy.	Należyłość		Uiszczenie		Należyłość pozostała z końcem roku 1886.	
			zł.	ct.	zł.	ct.	zł.	ct.
W y d a t k i.								
	1	Gotówka wydana na zakupno efektów 859 zł. — ct. od tego za spieniężone efekta 49 „ 50 „ czysty wydatek .	809	50	809	50		
	2	5% Listy zast. galic. Towarzystwa kredyt. ziemsk. wydane do konwersyi, w imiennej wart. 4.100 zł. po strąceniu otrzymanych w zamian 4 1/2 % listów tegoż Towarzystwa, w imien. wart. 4.100 „ czysty wydatek .	—	—	—	—		
	3	Efekta wydane do zamiany 2.500 zł. od tego pobrane z zamiany 2.500 „ czysty wydatek .	—	—	—	—		
		Suma wydatków	809	50	809	50		
	4	Zapaz z końcem roku 1886:						
		a) w gotówce 92 zł. 25 ct.						
		b) w efektach 19.550 „ 44 „	—	—	19.642	69		
		Razem .	—	—	20.452	19		

Stan majątku z końcem roku 1886.

Stan czynny: Zapaz kasowy: a) w gotówce	92 zł. 25 ct.
b) w efektach:	
1. 4 1/2 % listy zastawne gal. Towarzystwa kredyt. ziemsk. 4.100 zł. — ct.	
2. 4 1/2 % obligacye pożyczki krajowej z roku 1883 . 15.400 „ — „	
3. 4 % Książeczka Banku krajowego 50 „ 44 „	19.550 „ 44 „
Suma stanu czynnego	19.642 zł. 69 ct.
Stan bierny	— „ — „
Czysty stan czynny	19.642 zł. 69 ct.
Z porównania z takimże stanem z końcem roku 1885.	18.711 „ 60 „
okazuje się przyrost majątku o	931 zł. 09 ct.
mianowicie przybyło w efektach. 838 zł. 84 ct.	
w gotówce. 92 „ 25 „	
Razem, jak wyżej	931 zł. 09 ct.

U w a g a. Dopóki fundacja na założenie „Domu roboczego“ w Sączu nie będzie mogła wejść w życie, powiększa się majątek zarodowy kapitalizowaniem wszelkiej rozporządzalnej gotówki.

XIX. Fundacya Teresy z hr. Stadnickich hr. Weissenwolf
dla obłąkanych ozdrowieńców.

Zamknięcie rachunku za rok 1886.

Rubryka	Pozytywa	A. Majątek zarodowy.	Należytość		Uiszczenie		Należytość pozostała z końcem roku 1886.	
			zł.	ct.	zł.	ct.	zł.	ct.
D o c h o d y.								
1		Efakta zakupione	28	97	28	97		
2		Gotówka pobrana z majątku obrotowego	28	97	28	97		
		Suma dochodów	57	94	57	94		
3		Zapas z początkiem roku 1886. w efektach	—	—	1.597	09		
		Razem	—	—	1.655	03	—	—
W y d a t k i.								
1		Gotówka wydana na zakupno efektów	28	97	28	97		
2		Zapas z końcem roku 1886. w efektach	—	—	1.626	06		
		Razem	—	—	1.655	03	—	—

Stan majątku zarodowego z końcem roku 1886.

Stan czynny: Zapas kasowy w efektach:

a) 5% obligacye indemnizacyjne	1.350 zł.	— ct.
b) 4½% listy zastawne Banku krajowego	200 "	— "
c) 4% książeczka galic. Kasy oszczędności	76 "	06 "
Suma stanu czynnego	1.626 zł.	06 ct.

Stan bierny: — " — "

Czysty stan czynny **1.626 zł. 06 ct.**

Z porównania z takimże stanem z końcem roku 1885. **1.597 " 09 "**

okazuje się przyrost majątku w efektach o **28 zł. 97 ct.**

XIX. Fundacya Teresy z hr. Stadnickich hr. Weissenwolf
dla obłąkanych ozdrowieńców.

Zamknięcie rachunku za rok 1886.

Rubryka	Pozycja	B. Majątek obrotowy.	Należyłość		Uiszczenie		Należyłość pozostała z końcem roku 1886.	
			zł.	ct.	zł.	ct.	zł.	ct.
		D o c h o d y.						
	1	Odsetki od efektów:						
		a) od 5 ⁰ / ₀ obligacyj indemnizac.	63	78				
		b) „ 4 ¹ / ₂ ⁰ / ₀ listów zast. Banku kraj.	9	—				
		c) „ 4 ⁰ / ₀ książeczki Banku krajow.	3	48	76	26	76	26
	2	Efekta zakupione	68	28				
		od tego spieniężone.	68	28				
		czysty dochód	—	—	—	—	—	—
		Suma dochodów	76	26	76	26	76	26
	3	Zapas z początkiem roku 1886. w efektach	—	—	—	47	25	—
		Razem	—	—	—	123	51	—
		W y d a t k i.						
	1	Wsparcie dla ozdrowieńca za rok 1885. i 1886.	94	50	47	25	47	25
	2	Gotówka wydana na zakupno efektów 68 zł. 28 ct. od tego za spieniężone efekta	68	24				
		czysty wydatek	—	04	—	04	—	—
	3	Gotówka wydana do majątku zarodowego	28	97	28	97	—	—
		Suma wydatków	123	51	76	26	47	25
	4	Zapas z końcem roku 1886. w efektach	—	—	—	47	25	—
		Razem	—	—	—	123	51	—

U w a g a. Zapas majątku obrotowego ulokowany na książeczce Banku krajowego na 47 zł. 25 ct. przeznaczony jest na wypłatę wsparcia za rok 1886., wykazanego w tejże samej wysokości jako zaległość bierna.

XX. Fundacya ś. p. Piotra hr. Wodzickiego dla zubożałych włościan gmin Holhocze itd.

Zamknięcie rachunku za rok 1886.

Rubryka	Pozycja	Należytość		Uiszczenie		Należytość pozostała z końcem roku 1886.	
		zł.	ct.	zł.	ct.	zł.	ct.
A. Majątek zarodowy							
D o c h o d y.							
1	Efekta zakupione 287 zł. 72 ct. od tego spieniężone — " — " rzeczywiste przykupno	287	72	287	72		
2	Nadwyżka gotówką uzyskana przy konwersyi 5% listów zast. galic. Tow. kredyt. ziemsk. w imien. wart. 8.100 zł. na 4 1/2 % także listy — po 75 ct. za każdą setkę 60 75	60	75	60	75		
3	Gotówka pobrana z majątku obrotowego 226 96 1/2	226	96 1/2	226	96 1/2		
	Suma dochodów 575 43 1/2	575	43 1/2	575	43 1/2		
4	Zapasz z początkiem roku 1886.: a) w gotówce — zł. — 1/2 ct. b) w efektach 22.501 " 37 "			22.501	37 1/2		
	Razem 23.076 81			23.076	81		
W y d a t k i.							
1	5% listy zast. Tow. kredyt. ziemsk. wydane do konwersyi 8.100 zł. od tego 4 1/2 % także listy pobrane z kon- wersyi 8.100 " czysty wydatek — " — "						
2	Gotówka wydana na zakupno efektów 287 zł. 72 ct. od tego za spieniężone efekta — " — " czysty wydatek 287 72	287	72	287	72		
3	Zapasz z końcem roku 1886. w efektach 22.789 09	22.789	09	22.789	09		
	Razem 23.076 81			23.076	81		

Stan majątku zarodowego z końcem roku 1886.

Stan czynny: Zapasz kasowy w efektach:

a) 4% listy zastawne galic. Towarzystwa kredyt. ziemskiego	1.000	zł.	—	ct.
b) 4 1/2 % " " " " " " " "	8.100	"	—	"
c) 4 1/2 % " " Banku krajowego " " " "	11.800	"	—	"
d) 4 1/2 % obligacye pożyczki krajowej z roku 1883.	1.300	"	—	"
e) 4% książeczka wkładkowa Banku krajowego	589	"	09	"
Suma stanu czynnego	22.789	zł.	09	ct.

Stan bierny — " — "

Czysty stan czynny 22.789 zł. 09 ct.

Z porównania z takimże stanem z końcem roku 1885. 22.501 " 37 1/2 "

okazuje się przyrost majątku w efektach o 287 zł. 71 1/2 ct.

XX. Fundacya ś. p. Piotra hr. Wodzickiego dla uboższych włościan gmin Holhocze itd.

Zamknięcie rachunku za rok 1886.

Rubryka	Pozycja	Należytość		Uiszczenie		Należytość pozostała z końcem roku 1886.	
		zł.	ct.	zł.	ct.	zł.	ct.
B. Majątek obrotowy							
D o c h o d y.							
1	Odsetki od efektów:						
	a) od 4 ^o / _o list. zast. gal. Tow. kred. ziem. 42 zł. — ct.						
	b) " 5 ^o / _o " " " " " " " 405 " — "						
	c) " 4 ¹ / ₂ ^o / _o " " " Banku krajowego 531 " — "						
	d) " 4 ¹ / ₂ ^o / _o oblig. poż. kraj. z r. 1883. 58 " 50 "						
	e) " 4 ^o / _o książeczki Banku krajowego 31 " 15 "	1.067	65	1.067	65		
2	Gotówka otrzymana za spieniężone efekta 1.103 zł. 68 ct. od tego wydana na zakupno efektów 1.015 " 25 "						
	czysty dochód	88	43	88	43		
	Suma dochodów	1.156	08	1.156	08		
3	Zapasy z początkiem roku 1886.:						
	a) w gotówce — zł. — 1/2 ct.						
	b) w efektach 1.103 " 68 "	—	—	1.103	68 1/2		
	Razem	—	—	2.259	76 1/2	—	—
W y d a t k i.							
1	Wsparcia włościanom gmin Holhocze i t. d.	907	86 1/2	907	86 1/2		
2	Gotówka wydana do majątku zarodowego	226	96 1/2	226	96 1/2		
3	Efekta spieniężone 1.103 zł. 68 ct. od tego zakupione 1.015 " 25 "						
	czysty wydatek	88	43	88	43		
	Suma wydatków	1.223	26	1.223	26		
4	Zapasy z końcem roku 1886.:						
	a) w gotówce 21 zł. 25 1/2 ct.						
	b) w efektach 1.015 " 25 "	—	—	1.036	50 1/2		
	Razem	—	—	2.259	76 1/2	—	—

U w a g a. Przypadające od efektów majątku zakładowego odsetki lokuje się tymczasowo aż do Marca następnego roku, poczem z uzyskanej gotowizny przypadają 1/3 części na rozdawnictwo zapomóg dla uboższych włościan dóbr holhoczkich, 1/3 zaś część na pomnożenie majątku zakładowego. — Rozdawnictwo to przeprowadza odrębna komisya w myśl statutu utworzona, pod nadzorem Wydziału powiatowego w Podhajcach. Wykazany zapas ostateczny majątku obrotowego 21 zł. 25 1/2 ct. w gotówce i 1.015 zł. 25 ct. w książeczkach wkładkowych Banku krajowego, zużyty został na cele fundacyi w roku 1887. do LW. 17.040/1887.

**XXI. Fundacya Dr. Józefa Kazmierza Malinowskiego
im. „Najjaśniejszego Pana“.**

Zamknięcie rachunku za rok 1886.

Rubryka	Pozycja	Majątek zarodowy.	Należyłość		Uiszczenie		Należyłość pozostała z końcem roku 1886.	
			zł.	ct.	zł.	ct.	zł.	ct.
D o c h o d y.								
	1	Kapitał hipotekowany, do zwrotu od Kasyna miejskiego	20.000	—	—	—	20.000	—
	2	Zapas z początkiem roku 1886. w efektach . . .	—	—	82.912	19	—	—
		Razem . .	—	—	82.912	19	20.000	—
W y d a t k i.								
	1	Wyplacone Dr. Bielińskiemu koszta poniesione z powodu pożyczki w kwocie 20.000 zł. udzielonej Kasynu miejskiemu 112 zł. 83 ct. od tego zwrot tych kosztów od Kasyna miejskiego 112 „ 83 „ czysty wydatek . .	—	—	—	—	—	—
	2	Efekta wydane do wymiany 900 zł. od tego pobrane z zamiany 900 „	—	—	—	—	—	—
	3	Zapas z końcem roku 1886 w efektach	—	—	82.912	19	—	—
		Razem . .	—	—	82.912	19	—	—

Stan majątku z końcem roku 1886.

Stan czynny: 1. Zapas kasowy w efektach:

a) 5% listy zast. gal. Tow. kredyt. ziemsk.	40.000	zł.	—	ct.	
b) 6% obligacje pożyczki kraj. z r. 1873.	29.100	„	—	„	
c) 5% austriacka renta papierowa	4.900	„	—	„	
d) 4% węgierska renta złota	7.900	„	—	„	
e) 6% listy zast. gal. Banku hipotecznego	900	„	—	„	
f) 4% książeczka galic. Kasy oszczędności	112	„	19	„	82.912 zł. 19 ct.

2. Należyłość czynna:

Kapitał hipotekowany do zwrotu od Kasyna miejsk. we Lwowie	20.000	„	—	„	
Suma stanu czynnego	102.912	zł.	19	ct.	

Stan bierny

Czysty stan czynny, jak w roku 1885.	102.912	zł.	19	ct.	
----------------------------------------------	---------	-----	----	-----	--

Uwaga. W myśl życzenia fundatora spieniężono w roku 1885. część efektów imien. wart. 20.000 zł. i wypożyczono reprezentacji Kasyna miejskiego kapitał w gotówce takiejże wysokości, zabezpieczony aktem notaryalnym na realności Nr. 962. Dz. I. we Lwowie. Kupony od efektów złożonych w Kasie krajowej, jakoteż odsetki od wypożyczonego kapitału, pobiera dożywotnie fundator.

XXII. Fundacja Karola Beliny Brzozowskiego na cele dobroczynne.
Zamknięcie rachunku za rok 1886.

Rubryka	Pozycja	Majątek zarodowy.	Należyłość		Uiszczenie		Należyłość pozostała z końcem roku 1886.	
			zł.	ct.	zł.	ct.	zł.	ct.
		D o c h o d y.						
	1	Zapás z początkiem roku 1886. w efektach . . .	—	—	99.000	—		
		Razem . . .	—	—	99.000	—		
		W y d a t k i.						
	1	Efekta wydane do zamiany 29.000 zł. od tego pobrane z zamiany 29.000 „ czysty wydatek	—	—	—	—		
	2	Efekta wydane fundatorowi	99.000	—	99.000	—		
		Suma wydatków	99.000	—	99.000	—		
	3	Zapás z końcem roku 1886.	—	—	—	—		
		Razem	—	—	99.000	—		

Stan majątku z końcem roku 1886. żaden

Wykazany zaś z końcem roku 1885 stan czynny wynosił w efektach 99.000 zł.

Z porównania zatem okazuje się ubytek majątku w efektach o 99.000 zł.

Uwaga. Fundacja ta nie weszła w życie, dochody zaś z kuponów pobiera fundator; tenże w grudniu 1886. odebrał cały kapitał fundacyjny, poczem sumę 20.000 zł. w efektach złożył w marcu 1887. napowrót do Kasy krajowej z testamentem zapieczętowanym, którego treść nie jest znaną.

XXIII. Fundacya Karola Beliny Brzozowskiego dla Bursy stanisławowskiej imienia J. I. Kraszewskiego.

Zamknięcie rachunku za rok 1886.

Rubryka	Pozycja	Majątek zarodowy.	Należyłość		Uiszczenie		Należyłość pozostała z końcem roku 1886.	
			zł.	ct.	zł.	ct.	zł.	ct.
D o c h o d y.								
1		Odsetki od 5% listów zastawnych galic. Towarzystwa kredytowego ziemskiego	150	—	150	—		
2		Zapas z początkiem roku 1886.:						
		a) w gotówce 75 zł. — ct.						
		b) w efektach 3.001 „ 42 „	—	—	3.076	42		
		<u>Razem</u>	—	—	<u>3.226</u>	<u>42</u>	—	—
W y d a t k i.								
1		Dożywocie Klementyny z Kobrów Starzewskiej	150	—	150	—		
2		Zapas z końcem roku 1886.:						
		a) w gotówce 75 zł. — ct.						
		b) w efektach 3.001 „ 42 „	—	—	3.076	42		
		<u>Razem</u>	—	—	<u>3.226</u>	<u>42</u>	—	—

Stan majątku z końcem roku 1886.

<i>Stan czynny.</i> Zapas kasowy: a) w gotówce	75 zł. — ct.
b) w efektach:	
1. 5% listy zastawne galic. Tow. kredyt. ziemsk.	3.000 zł. — ct.
2. 4% książeczka Banku krajowego	1 „ 42 „
Suma stanu czynnego	3.076 zł. 42 ct.
<i>Stan bierny</i>	— „ — „
Czysty stan czynny, jak w roku 1885.	<u>3.076 zł. 42 ct.</u>

Uwaga. Pozostały zapas gotówki 75 zł. przeznaczony jest na wypłatę dożywocia w I. półroczu 1887. roku. Fundacya wejdzie w życie dopiero po śmierci dożywotniczki.

XXIV. Fundacya imienia Antoniego Schiffnera.

Rubryka	Pozycja	A. Majątek zarodowy.	Należyłość		Uiszczenie		Należyłość pozostała z końcem roku 1886.	
			zł.	ct.	zł.	ct.	zł.	ct.
		D o c h o d y.						
1		Efekta zakupione 48 zł. — ct. od tego spieniężone — „ — „ rzeczywiste przykupno	48	—	48	—		
2		A. Schiffner złożył niepotrzebowaną gotówkę za rok 1885. na rzecz fundacyi	37	50	37	50		
3		Nadwyżka w gotówce po 75 ct. za setkę, uzyskana przy konwersyi 5%, listów zast. galic. Towarzystwa kredyt. ziemskiego, w imien. wart. 1.400 zł. na takąż samą sumę listów 4½%-owych tegoż Towarzystwa	10	50	10	50		
		Suma dochodów	96	—	96	—		
4		Zapas z początkiem roku 1886. w efektach	—	—	1.442	40		
		Razem	—	—	1.538	40		
		W y d a t k i.						
1		Gotówka wydana na zakupno efektów 48 zł — ct od tego za spieniężone efekta — „ — „ czysty wydatek	48	—	48	—		
2		5% listy zastawne galic. Towarzystwa kredyt. ziemsk. wydane do konwersyi, w imien. wart. 1.400 zł. po strąceniu otrzymanych w zamian 4½%-owych listów tegoż Towarzystwa w imiennej wartości 1.400 zł. czysty wydatek	—	—	—	—		
		Suma wydatków	48	—	48	—		
3		Zapas z końcem roku 1886. w efektach	—	—	1.490	40		
		Razem	—	—	1.538	40		

Stan majątku zarodowego z końcem roku 1886.

Stan czynny: Zapas kasowy w efektach:

a) 4½% listy zastawne galic. Towarzystwa kredytowego ziemskiego	1.400 zł. — ct.
b) los miasta Krakowa	20 „ — „
c) 4% książeczka Banku krajowego	70 „ 40 „

Suma stanu czynnego 1.490 zł. 40 ct.

Stan bierny — „ — „

Czysty stan czynny 1.490 zł. 40 „

Z porównania z takimże stanem z końcem roku 1885 1.442 „ 40 „

okazuje się przyrost majątku w efektach 48 zł. — ct.

Zamknięcie rachunku za rok 1886.

Rubryka	Pozycja	B. Majątek obrotowy.	Należyłość		Uiszczenie		Należyłość pozostała z końcem roku 1886.	
			zł.	ct.	zł.	ct.	zł.	ct.
		Dochody.						
	1	Odsetki od 5% listów zastawnych galic. Towarzystwa kredytowego ziemskiego za II. półroczcie 1886	35	—	35	—		
	2	Zapas z początkiem roku 1886	—	—	—	—		
		Razem .	—	—	35	—	—	—
		Wydatki.						
	1	Zapas z końcem roku 1886. w gotówce	—	—	35	—		
		Razem .	—	—	35	—	—	—

U w a g a. Kupony od efektów pobiera wprost A. Schiffner na cele fundacyi. Kuponów wszakże za II. półroczcie 1886. nie pobrał, zatem zostały zrealizowane i ztąd pochodzi wykazany wyżej zapas w gotówce 35 zł., który zapewne w roku 1887. zużytym zostanie przez A. Schiffnera na cele fundacyi.

XXV. Fundacya Maryi Mochnackiej dla czterech ubogich ciemnych.

Rubryka	Pozycja	A. Majątek zarodowy		Należytość		Uiszczenie		Należytość pozostała z końcem roku 1886.	
		zł.	ct.	zł.	ct.	zł.	ct.	zł.	ct.
D o c h o d y.									
1	Efekt zakupiony	33	—	33	—				
2	Nadwyżka w gotówce po 75 ct. za setkę, uzyskana przy konwersyi 5% listów zast. galic. Towarzystwa kredytowego ziemskiego w imiennej wartości 4.400 zł., na takąż samą sumę listów 4½% tegoż Towarzystwa	33	—	33	—				
	Suma dochodów	66	—	66	—				
3	Zapas z początkiem roku 1886. w efektach	—	—	4.461	35				
	Razem	—	—	4.527	35				
W y d a t k i.									
1	Gotówka wydana na zakupno efektu	33	—	33	—				
2	5% listy zastawne galic. Towarzystwa kredytowego ziemskiego, wydane do konwersyi w imiennej wartości 4.400 zł. po strąceniu otrzymanych w zamian 4½% listów tegoż Towarzystwa w imiennej wartości 4.400 „	—	—	—	—				
	czysty wydatek	—	—	—	—				
	Suma wydatków	33	—	33	—				
3	Zapas z końcem roku 1886. w efektach	—	—	4.494	35				
	Razem	—	—	4.527	35				

Stan majątku zarodowego z końcem roku 1886.

Stan czynny. Zapas kasowy w efektach:

a) 4½% listy zastawne galic. Towarzystwa kredyt. ziemskiego	4.400 zł. — ct.
b) 4% książeczka galic. Kasy oszczędności	61 „ 35 „
c) 4% książeczka Banku krajowego	33 „ — „

Suma stanu czynnego 4.494 zł. 35 ct.

Stan bierny — „ — „

Czysty stan czynny 4.494 zł. 35 ct.

Z porównania z takimże stanem z końcem roku 1885. 4.461 „ 35 „

okazuje się przyrost majątku w efektach o 33 zł. — ct.

Zamknięcie rachunku za rok 1886.

Rubryka	Pozycja	B. Majątek obrotowy	Należyłość		Uiszczenie		Należyłość pozostała z końcem roku 1886.	
			zł.	ct.	zł.	ct.	zł.	ct.
		D o c h o d y.						
	1	Odsetki od 5% listów zastawnych galic. Towarzystwa kredytowego ziemskiego	220	—	220	—		
	2	Zapás z początkiem roku 1886. w gotówce	—	—	110	—		
		Razem	—	—	330	—	—	—
		W y d a t k i.						
	1	Wsparcie dla czterech ubogich ciemnych po 55 zł.	220	—	220	—		
	2	Zapás z końcem roku 1886. w gotówce	—	—	110	—		
		Razem	—	—	330	—	—	—

U w a g a. Wykazany zapas ostateczny w gotówce 110 zł., przeznaczony jest na wypłatę półrocznych rat wsparć, zapadłych dnia 1. Stycznia 1887.

L. W. 44.086/1887.

XXVI. Fundacja Edwarda Lewińskiego dla zubożałych włościan w Galicyi.
Zamknięcie rachunku za rok 1886.

Rubryka	Pozycja	A. Majątek zarodowy		Należytość		Uiszczenie		Należytość pozostała z końcem roku 1886.	
		zł.	ct.	zł.	ct.	zł.	ct.	zł.	ct.
1	Stan od roku 1884. niezmienny, mianowicie: a) w obligacjach jednolitego długu państwa w papierach oprocentow. 32.900 zł. — ct. b) w książ. gal. Kasy oszczęd. 68 „ 73 „ Ogółem w efektach imiennej wartości	—	—	32.968	73	—	—	—	—
	B. Majątek obrotowy. Dochody.								
1	Odsetki od efektów: a) od oblig. jednolitego długu państwa 1.381 zł. 80 ct. b) od spieniężonych książeczek Banku krajowego 30 „ 92 „	1.412	72	1.412	72				
2	Efekta zakupione 1.381 zł. 80 ct. od tego spieniężone 1.381 „ 80 „	—	—	—	—				
3	Zapas z początkiem roku 1886. w efektach czysty dochód Razem	—	—	1.381	80	2.794	52	—	—
	Wydatki.								
1	Zapomogi zubożałym włościanom pow. Żywieckiego	1.412	72	1.412	72				
2	Gotówka wydana na zakupno efektów 1.381 zł. 80 ct. od tego za spieniężone efekta 1.381 „ 80 „ czysty wydatek	—	—	—	—				
3	Zapas z końcem roku 1886. w książ. Banku kraj. Razem	—	—	1.381	80	2.794	52	—	—

U w a g a. Odsetki od wyżej wykazanych obligacyj lokuje się w ciągu roku aż do terminu rozdańnictwa zapomóg w roku następnym. Ztąd zapas ostateczny majątku obrotowego w książeczkach Banku krajowego na 1.381 zł. 80 ct., przeznaczony na cele fundacyi w roku 1887.

XXVII. Fundacya ś. p. Anny de Szternshtyn Helclowej na rzecz „Domu ubogich w Krakowie“.

Zamknięcie rachunku za rok 1886.

Rubryka	Pozycja	Majątek zarodowy.	Należyłość		Uiszczenie		Należyłość pozostała z końcem roku 1886.	
			zł.	ct.	zł.	ct.	zł.	ct.
D o c h o d y.								
1		Wierzytelność z tytułu sprzedaży dóbr „Radłów“, reszta w kapitale	393.451	75 ¹ / ₂	—	—	393.451	75 ¹ / ₂
2		Złożona przez kuratora na rzecz fundacyi gotówka	14.720	22	14.720	22	—	—
3		Odsetki :						
		a) od dłużnego za dobra „Radłów“ kapitału	19.672	55				
		b) od efektów :						
		1) od 5% list. zast. Towarz. kred.	37.700	—				
		2) „ 4% „ „ „ „ „	160	—				
		3) „ 5% obligacyj indemnizac.	189	—				
		4) „ 5% austr. renty państw. srbr.	210	—				
		5) „ 4 ¹ / ₂ % oblig. poż. kraj. z r. 1883.	229	50				
		6) „ 4 ¹ / ₂ % „ „ „ „ 1884.	499	50				
		7) „ 4 ¹ / ₂ % list. zast. Banku krajow.	254	25				
		8) „ 4% książeczek gal. Kas. oszcz.	1.280	39				
		c) od lokacyi na rachunku bieżącym 1.783 „	61.978	63	61.978	63	—	—
4		Nadwyżka w gotówce, uzyskana przy konwersyi 5% listów zastawnych kredytowych w imiennej wartości 748.500 zł. na 4 ¹ / ₂ % także listy, po 75 ct. za każdą setkę	5.613	75	5.613	75	—	—
5		Lokacya na 4% rachunku bieżącym w galic. Banku kredytowym :						
		z roku 1885.	30.340	50				
		„ 1886.	6.390	50			36.731	—
6		Gotówka otrzymana za spienięż. efekta 17.308 zł. 47 ct. od tego wydana na zakupno efektów 11.000 „ — „ czysty dochód	6.308	47	6.308	47	—	—
7		Gotówka ulokowana na 3% w rachunku bieżącym w Banku krajowym od tego podniesiona z tegoż rachunku czysty dochód	14.950	93	—	—	—	—
		Suma dochodów	518.803	82 ¹ / ₂	88.621	07	430.182	75 ¹ / ₂
8		Zapas kasowy z początkiem roku 1886. :						
		a) w gotówce w Kasie krajowej 40.854 zł. 09 ¹ / ₂ ct.						
		b) w efektach „ „ 860.823 „ 44 „			901.677	53 ¹ / ₂	—	—
		Razem	—	—	990.298	60 ¹ / ₂	—	—

XXVII. Fundacya ś. p. Anny de Szternsztyń Helclowej na rzecz „Domu ubogich w Krakowie“.

Rubryka	Pozycya	Majątek zarodowy.	Należytość		Uiszczenie		Należytość pozostała z końcem roku 1886.	
			zł.	ct.	zł.	ct.	zł.	ct.
W y d a t k i.								
1		Na budowę „Domu ubogich“ z otworzonego kredytu 132.900 zł. — wizytatorka Sióstr Miłosierdzia podniosła w roku 1886.	120.900	—	120.900	—		
2		Rozmaite wydatki administracyjne w sprawach fundacyi	75	20 1/2	75	20 1/2		
3		Lokacya na 4% rachunku bieżącym w galic. Banku kredytowym	6.390	50	6.390	50		
4		Efakta spieniężone 17.308 zł. 47 ct. od tego zakupione 11.367 „ 25 „						
		czysty wydatek	5.941	22	5.941	22		
5		5% listy zastaw. galic. Towarzystwa kredytowego ziemskiego wydane do konwersyi, w imiennej wartości. 748.500 zł. od tego otrzymane w zamian 4 1/2% ta- kież listy 748.500 „						
		czysty wydatek	—	—	—	—		
		Suma wydatków	133.306	92 1/2	133.306	92 1/2		
6		Zapasy kasowy z końcem roku 1886.: a) w gotówce w Kasie krajowej 2.109 zł. 46 ct. b) w efektach „ „ 854.882 „ 22 „			856.991	68		
		Razem	—	—	990.298	60 1/2		

Stan majątku z końcem roku 1886.

Stan czynny: Zapas kasowy a) w gotówce 2.109 zł. 46 ct.
b) w efektach:

1) 4 1/2% listy zast. gal. Tow. kred. ziemskiego	748.500 zł. — ct.
2) 4% „ „ „ „ „	4.000 „ — „
3) 5% obligacye indemnizacyjne	4.000 „ — „
4) 5% austr. renta państwowa srebrna	5.000 „ — „
5) 4 1/2% obligacye pożyczki kraj. z r. 1883.	5.100 „ — „
6) 4 1/2% „ „ „ „ 1884.	11.100 „ — „
7) 4 1/2% listy zastawne Banku krajowego	11.300 „ — „
8) książeczki krakowskiej Kasy oszczędności	19.309 „ 37 „
9) 4% książeczki wkładowe Banku krajowego	46.572 „ 85 „
	854.882 „ 22 „

Do przeniesienia 856.991 zł. 68 ct.

Zamknięcie rachunku za rok 1886.

	Z przeniesienia . . .	856.991 zł. 68 ct.
c)	Gotówka ulokowana na 4% rachunku bieżącym w gal. Banku kredyt.	36.731 „ — „
d)	Należyżość czynna w reszcie kapitału, za sprzedane dobra „Radłów“	393.451 „ 75 1/2 „
	Suma stanu czynnego . . .	1,287.174 zł. 43 1/2 ct.
Stan bierny :		— „ — „
Czysty stan czynny		1,287.174 zł. 43 1/2 ct.
Z porównania z takimże stanem wykazany z końcem roku 1885. w sumie		1,325.464 „ 16 1/2 „
	okazuje się ubytek majątku o	38.289 zł. 73 ct.
	w skutek poczynionych wkładów w rozpoczętą budowę „Domu ubogich“ w Krakowie.	

W powyżej wykazany czysty stan czynny z końcem roku 1886. nie wchodzi wartość realności zakupionych w Krakowie pod budowę „Domu ubogich“, tudzież wkłady już poczynione celem zrealizowania celów fundacyi. Mianowicie wydano na zakupno realności w roku 1883. . . 11.000 zł.
 „ „ „ 1885. . . 20.000 „
 na rozpoczęcie budowy i inne z tem połączone wydatki w roku 1885. . . 18.100 „
 na budowę . . . „ 1886. . . 120.900 „
 Razem do końca roku 1886. . . 170 000 zł.

Wykazany ubytek powstał w skutek :

a)	zmniejszenia się zapasu gotówki o	38.744 zł. 63 1/2 ct.
b)	„ „ „ efektów o	5.941 „ 22 „
	Razem o . . .	44.685 zł. 85 1/2 ct.
	od tego zwiększenie się lokacyi bankowej o . . .	6.390 zł. 50 ct.
	i zapłacona należyżość bierna . . .	5 „ 62 1/2 „ 6.396 „ 12 1/2 „
	czysty tedy ubytek, jak wyżej	38.289 zł. 73 ct.

U w a g i. Oprócz wykazanych w stanie majątku efektów imiennej wartości 854.882 zł. 22 ct., posiada jeszcze ta fundacya 9 sztuk akcji użytkowania Kolei państwowej, od których (jako swego czasu wylosowanych, a zatem w stan efektów niewchodzących) pobiera się jedynie przypadająca na nie dywidenda, a tej w roku 1886. akcyje te wcale nie miały.

Stan majątku wykazano według ewidencji kapitałów zostających pod bezpośrednim zarządem Wydziału krajowego. Stan ten w obec rozpoczętej budowy „Domu ubogich“ w Krakowie będzie się corocznie zmniejszał w miarę postępu budowy aż do czasu, póki takowa ukończoną nie zostanie i fundacya w życie nie wejdzie.

XXVIII. Fundusz „Macierzy polskiej“.

Rubryka	Pozycja	A. Majątek zarodowy.	Należytość		Uiszczenie		Należytość pozostała z końcem roku 1886.	
			zł.	ct.	zł.	ct.	zł.	ct.
D o c h o d y.								
	1	Złożona na rzecz fundacji przez Jędrzeja Turka książeczka krakowskiej Kasy oszczędności	5	—	5	—		
	2	Efekta zakupione 516 zł. 25 ct. od tego wylosowane i spieniężone 500 „ — „ rzeczywiste przykupno	16	25	16	25		
		Suma dochodów	21	25	21	25		
	3	Zapasy z początkiem roku 1886. w efektach	—	—	28.200	—		
		Razem	—	—	28.221	25	—	—
W y d a t k i.								
	1	Gotówka wydana na zakupno efektów 500 zł. od tego za wylosowane efekta 500 „ czysty wydatek	—	—	—	—		
	2	Zapasy z końcem roku 1886. w efektach	—	—	28.221	25		
		Razem	—	—	28.221	25	—	—

Stan majątku zarodowego z końcem roku 1886.

Stan czynny : Zapas kasowy w efektach :

a) 6% listy zastawne kijowskiego Banku kredytowego ziemskiego	21.000 Rubli
b) 5% „ „ „ galic. Towarzystwa „ „	6.700 zł. — ct.
c) 4½% „ „ „ Banku krajowego	500 „ — „
d) 4% książeczka Banku krajowego	16 „ 25 „
e) 4% „ „ „ krakowskiej Kasy oszczędności	5 „ — „

Suma stanu czynnego 28.221 zł. 25 ct.

Stan bierny — „ — „

Czysty stan czynny 28.221 zł. 25 ct.

Z porównania z takimże stanem z końcem roku 1885. 28.200 „ — „

okazuje się przyrost majątku w efektach o 21 zł. 25 ct.

Zamknięcie rachunku za rok 1886.

Rubryka	Pozycja	B. Majątek obrotowy.	Należyłość		Uiszczenie		Należyłość pozostała z końcem roku 1886.	
			zł.	ct.	zł.	ct.	zł.	ct.
D o c h o d y .								
1		Wpływy od rozmaitych osób i korporacyj:						
		a) subwencya z funduszu krajowego 3.000 zł. — ct.						
		b) „ „ gminy miasta Lwowa 200 „ — „						
		c) „ „ od rozmaitych osób 3 „ 60 „	3.203	60	3.203	60		
2		Dochody ze sprzedaży wydawnictw własnych . . .	1.103	97	1.103	97		
3		Odsetki od efektów :						
		a) od 6% listów zast. Banku kijowsk. 1.414 zł. 47 ct.						
		b) „ 5% „ „ gal. Tow. kredyt. 347 „ 50 „						
		c) „ 4½% książ. Banku krajowego 11 „ 25 „	1.773	22	1.773	22		
4		Rozmaite dochody:						
		a) złożona przez p. Amborskiego pozostałość kasowa 4 zł. 03 ct.						
		b) złożona przez p. Wilczyńskiego należyłość za papier 40 „ — „	44	03	44	03		
		Suma dochodów	6.124	82	6.124	82		
5		Zapasy z początkiem roku 1886. w gotówce	—	—	596	90½		
		Razem	—	—	6.721	72½	—	—
W y d a t k i .								
1		Koszta wydawnictw własnych:						
		a) druk wydawnictw 1.578 zł. 45 ct.						
		b) honorarya autorskie 645 „ — „						
		c) koszta wydawnictwa kalendarza „Macierzy“ 400 „ — „						
		d) wydawnictwo czasopisma „Niedziela“ 1.857 „ 50 „	4.480	95	4.480	95		
2		Zasiłki naukowe dla dzieci niezamożnych rodziców	500	—	500	—		
3		Zwrot funduszowi krajowemu zasiłku pobranego w roku 1885.	842	71	842	71		
4		Rozmaite wydatki administracyjne	80	55	80	55		
		Suma wydatków	5.904	21	5.904	21		
5		Zapasy z końcem roku 1886. w gotówce	—	—	817	51½		
		Razem	—	—	6.721	72½	—	—

U w a g a. Wydatkami tej fundacyi zarządza Rada wykonawcza, na której żądanie asygnuje się wypłaty w miarę potrzeby. Czyste nadwyżki dochodów z wydawnictw własnych składa też Rada na rzecz fundacyi do Kasy krajowej, w której złożony jest majątek fundacyi. Powyższy rachunek obejmuje tedy jedynie wynikiłości wpływające z obrotu kasowego w Wydziale krajowym.

XXIX. Fundacya Feliksy Maryi z hr. Golejewskich Czarkowskiej
dla rękodzielników i przemysłowców Polaków.

Zamknięcie rachunku za rok 1886.

Rubryka	Pozycja	Majątek zarodowy.	Należyłość		Uiszczenie		Należyłość pozostała z końcem roku 1886.	
			zł.	ct.	zł.	ct.	zł.	ct.
D o c h o d y.								
	1	Efekta zakupione 1.000 zł. od tego spieniężone 1.000 „ czysty dochód — —						
	2	Zapas z początkiem roku 1886. w efektach — —			100.269	39		
		Razem			100.269	39		
W y d a t k i.								
	1	Gotówka wydana na zakupno efektów . 1.000 zł. od tego za spieniężone efekta . . . 1.000 „ czysty wydatek — —						
	2	Zapas z końcem roku 1886. w efektach — —			100.269	39		
		Razem			100.269	39		

Stan majątku z końcem roku 1886.

Stan czynny: Zapas kasowy w efektach :

a) 5% nieprem. listy zastawne galic. Banku hipotecznego 100.000 zł. — ct.
b) 4% książeczka Banku krajowego 269 „ 39 „

Suma stanu czynnego 100.269 zł. 39 ct.

Stan bierny — „ — „

Czysty stan czynny, jak w roku 1885. 100.269 zł. 39 ct.

U w a g a. Dochody z kuponów, aż do wejścia w życie fundacyi, pobiera fundatorka.

XXX. Fundusz z legatu śp. Józefa Ciemierzyńskiego.

Zamknięcie rachunku za rok 1886.

Rubryka	Pozycja	Majątek zarodowy.	Należyłość		Uiszczenie		Należyłość pozostała z końcem roku 1886.	
			zł.	ct.	zł.	ct.	zł.	ct.
		D o c h o d y	—	—	—	—		
	1	Zapás z początkiem roku 1886. w efektach	—	—	574	16	—	—
		W y d a t k i	—	—	—	—		
	1	Zapás z końcem roku 1886 w efektach	—	—	574	16	—	—

Stan majątku z końcem roku 1886. (niezmieniony).

a) w ksiązeczce Banku krajowego Nr. 682. (dla szkoły agronomicznej w Dublinach) 287 zł. 08 ct.

b) w ksiązeczce Banku krajowego Nr. 683. (na cele oświaty ludowej) 287 „ 08 „

Razem, jak wyżej 574 zł. 16 ct.

XXXI. Fundusz ku podniesieniu rybactwa.

Zamknięcie rachunku za rok 1886.

Rubryka	Pozycja	Majątek zarodowy.	Należyłość		Uiszczenie		Należyłość pozostała z końcem roku 1886.	
			zł.	ct.	zł.	ct.	zł.	ct.
		D o c h o d y.						
1		Ze sprzedaży skonfiskowanych ryb i przyrządów rybackich, tudzież grzywny za przekroczenie ustawy rybackiej	613	17	545	17	68	—
2		Odsetki od 4 1/2 % obligacyi pożyczki krajowej z roku 1883. i 1884.	45	—	45	—	—	—
3		Gotówka ze sprzedaży efektów 1.347 zł. 41 ct. od tego wydana na zakupno efektów 892 „ 72 „						
		czysty dochód	454	69	454	69	—	—
		Suma dochodów	1.112	86	1.044	86	68	—
4		Zapás z początkiem roku 1886.:						
		a) w gotówce 15 zł. 43 ct.						
		b) w efektach 838 „ 62 „			854	05	—	—
		Razem			1.898	91	—	—
		W y d a t k i.						
1		Koszta wydawnictwa chromolitografowanej mapy ryb krajowych	1.000	—	1.000	—	—	—
2		Efektów spieniężone 1.373 zł. 26 ct. od tego zakupione 909 „ 21 „						
		czysty wydatek	464	05	464	05	—	—
		Suma wydatków	1.464	05	1.464	05	—	—
3		Zapás z końcem roku 1886.:						
		a) w gotówce 60 zł. 29 ct.						
		b) w efektach 374 „ 57 „			434	86	—	—
		Razem			1.898	91	—	—

Stan majątku z końcem roku 1886.

<i>Stan czynny:</i>	1) Zapás kasowy	a) w gotówce	60 zł. 29 ct.
		b) w efektach:	
		a) 4 1/2 % obligacye pożyczki krajowej z roku 1883. 300 zł. — ct.	
		b) książeczka wkłádkowa Banku krajowego	74 „ 57 „
			374 „ 57 „
	2) Należyłości czynne		68 „ — „
		Suma stanu czynnego	502 zł. 86 ct.
<i>Stan bierny</i>			— „ — „
Czysty stan czynny			502 zł. 86 ct.
	W porównaniu z takimże stanem z końcem roku 1885.		1.007 „ 08 „
	okazuje się ubytek majątku o		504 zł. 22 ct.
	a mianowicie: w efektach	464 zł. 05 ct.	
	w należyłościach czynnych	85 „ 03 „	549 zł. 08 ct.
	od tego przyrost w gotówce	44 „ 86 „	
	Czysty ubytek, jak wyżej		504 zł. 22 ct.
	w skutek poniesionych kosztów na wydawnictwo wykazane pod poz. 1. wydatków.		
U w a g a.	Zapás gotówki z końcem roku 1886., wykazany w kwocie 60 zł. 29 ct., ulokowany został z początkiem roku 1887.		

XXXII. Fundacya Abrahama Oranza dla ubogich izraelitów w Krakowcu.
Zamknięcie rachunku za rok 1886.

Rubryka	Pozycja	Należytość		Uiszczenie		Należytość pozostała z końcem roku 1886.	
		zł.	ct.	zł.	ct.	zł.	ct.
A. Majątek zarodowy.							
D o c h o d y.							
1	Odsetki od efektów:						
	a) od 5% listów zast. galic. Tow. kredyt. 237 zł. 50 ct.						
	b) „ 4% spienięż. książ. gal. Kasy oszcz. — „ 96 „						
	c) „ 4% „ „ Banku krajow. 2 „ 80 „	241	26	241	26		
2	Nadwyżka w gotówce po 75 ct. za setkę, uzyskana przy konwersyi 5% wych listów zastawnych galic. Towarzystwa kredytowego ziemskiego w imiennej wartości 9.000 zł., na takąż samą sumę listów 4½% wych tegoż Towarzystwa	67	50	67	50		
3	Efekta zakupione 1.765 zł. 69 ct.						
	od tego spieniężone 1.506 „ 10 „						
	rzeczywiste przykupno	259	59	259	59		
	Suma dochodów	568	35	568	35		
4	Zapas z początkiem roku 1886. w efektach	—	—	8.844	07		
	Razem	—	—	9.412	42	—	—
W y d a t k i.							
1	Gotówka wydana na zakupno efektów 1.793 zł. 19 ct.						
	od tego za spieniężone efekta . 1.506 „ 10 „						
	czysty wydatek	287	09	287	09		
2	Rozmaite wydatki (stemple, kupony bierne)	21	67	21	67		
3	5% listy zast. galic. Towarz. kredyt. ziemskiego wydane do konwersyi, w imien. wart. 9.000 zł. po strąceniu otrzymanych w zamian 4½% listów tegoż Towarzystwa, im. wartości 9.000 „						
	czysty wydatek	—	—	—	—		
4	Efekta wydane do winkulacyi 1.400 zł.						
	od tego odebrane z winkulacyi . 1.400 „						
	czysty wydatek	—	—	—	—		
	Suma wydatków	308	76	308	76		
5	Zapas z końcem roku 1886. w efektach	—	—	9.103	66		
	Razem	—	—	9.412	42	—	—

Stan majątku zarodowego z końcem roku 1886.

Stan czynny: Zapas kasowy w efektach:

a) 4½% listy zastawne galic. Towarz. kredyt. ziemsk.	9.100 zł. — ct.
b) 4% książeczka Banku krajowego	3 „ 66 „
Suma stanu czynnego	9.103 zł. 66 ct.

Stan bierny — „ — „

Czysty stan czynny 9.103 zł. 66 ct.

Z porównania z takimże stanem z końcem roku 1885. 8.844 „ 07 „

okazuje się przyrost majątku w efektach o 259 zł. 59 ct.

XXXII. Fundacya Abrahama Oranża dla ubogich izraelitów w Krakowcu.

Zamknięcie rachunku za rok 1886.

Rubryka	Pozycja	B. Majątek obrotowy.	Należytość		Uiszczenie		Należytość pozostała z końcem roku 1886.	
			zł.	ct.	zł.	ct.	zł.	ct.
D o c h o d y.								
	1	Odsetki od efektów:						
		a) od 4½% listów zastawnych galic. Towarz. kredytowego ziemskiego	202	54				
		b) od 4% spieniężonej książeczki Banku krajowego	2	83	205	37	205	37
	2	Zapasy z początkiem roku 1886.	—	—	—	—	—	—
		Razem	—	—	205	37	—	—
W y d a t k i.								
	1	Odesłano Chaimowi Oranżowi w Krakowcu, do rozdania ubogim izraelitom tamże	205	37	205	37		
	2	Zapasy z końcem roku 1886.	—	—	—	—		
		Razem	—	—	205	37	—	—

U w a g a. Fundacya ta weszła w życie dopiero z końcem roku 1886. Z tego powodu odsetki za I. półrocze 1886. przypadły jeszcze majątkowi zarodowemu i tamże pobrane zostały, jak pozycja lsza dochodów majątku zarodowego.

XXXIII. Fundacya Teofli i Malwiny Łukowskiej
dla osieroconych dziewcząt.

Zamknięcie rachunku za rok 1886.

Rubryka	Pozycja	A. Majątek zarodowy.	Należytość		Uiszczenie		Należytość pozostała z końcem roku 1886.	
			zł.	ct.	zł.	ct.	zł.	ct.
		D o c h o d y.						
	1	Gotówka otrzymana za spieniężone efekta 8.647 zł. 54 ct. od tego wydana na zakupno efektów 8.647 „ 54 „						
		czysty dochód	—	—	—	—		
	2	Zapas z początkiem roku 1886. w efektach	—	—	20.000	—		
		Razem	—	—	20.000	—		
		W y d a t k i.						
	1	Efekta spieniężone 20.500 zł. od tego zakupione 8.900 „						
		czysty wydatek	11.600	—	11.600	—		
	2	Zapas z końcem roku 1886. w efektach	—	—	8.400	—		
		Razem	—	—	20.000	—		

Stan majątku zarodowego z końcem roku 1886.

<i>Stan czynny</i> : Zapas kasowy: w 4½% listach zastawnych Banku krajowego	8.400 zł. — ct.
Suma stanu czynnego	8.400 zł. — ct.
<i>Stan bierny</i>	— „ — „
Czysty stan czynny	8.400 zł. — ct.
Z porównania z takimże stanem z końcem roku 1885.	20.246 „ 69 „
okazuje się ubytek majątku w efektach o	11.846 zł. 69 ct.
z powodu, jak w uwadze.	

XXXIII. Fundacya Teofli i Malwiny Łukowskiej
dla osieroconych dziewcząt.

Zamknięcie rachunku za rok 1886.

Rubryka	Pozycja	B. Majątek obrotowy.		Należyłość		Uiszczenie		Należyłość pozostała z końcem roku 1886.	
		zł.	ct.	zł.	ct.	zł.	ct.	zł.	ct.
		D o c h o d y.							
1	Odsetki od efektów :								
	a) od 6% sprzedanych obligacyj rumuńskiej pożyczki państwowej	260	20						
	b) od 4½% listów zast. Banku kraj.	306	94	567	14	567	14		
2	Efekta zakupione	335	24						
	od tego spieniężone	300							
	rzeczywiste przykupno			35	24	35	24		
	Suma dochodów			602	38	602	38		
3	Zapasy z początkiem roku 1886. w książ. Banku kraj.			—	—	246	69		
	Razem			—	—	849	07		
		W y d a t k i.							
1	Łukowskiej Teofli wydano na pokrycie nadanych przez nią wsparć za rok 1886.	300	—	300	—	—	—	—	—
2	Wymierzona od fundacyi należyłość rządowa.	804	—	40	20	—	—	763	80
3	Gotówka wydana na zakupno efektów 335 zł. 24 ct. od tego za spieniężone efekta	335	24	300	—	—	—	—	—
	czysty wydatek			35	24	35	24	—	—
	Suma wydatków			1.139	24	375	44	763	80
4	Zapasy z końcem roku 1886. :								
	a) w gotówce	191	70	—	—	—	—	—	—
	b) w książeczce Banku krajowego 281 „ 93 „	281	93	—	—	473	63	—	—
	Razem			—	—	849	07	—	—

- U w a g i.** 1. **Do majątku zarodowego.** W roku 1886. nastąpił rozdział majątku na zarodowy i obrotowy z powodu wejścia fundacyi w życie. Z wykazanego z końcem roku 1885. zapasu kasowego w efektach 20.246 zł. 69 ct. przydzielono jako zapas początkowy do majątku zarodowego efekta imiennej wartości 20.000 zł., resztę zaś 246 zł. 69 ct. przeniesiono jako takiż zapas do majątku obrotowego; o tę więc kwotę (246 zł. 69 ct.) został właściciel majątek zarodowy uszczuplony, gdyż resztę efektów, ulokowanych w 6% rumuńskiej pożyczce państwowej im. wart. 20.000 franków spieniężono, a za uzyskaną gotówkę zakupiono 4½% listy zastawne Banku krajowego imiennej wartości 8.400 zł. a. w.
2. **Do majątku obrotowego.** Wykazany zapas ostateczny tak w gotówce jak i w książeczce Banku krajowego, zużyty został w roku 1887. na wsparcia osieroconych dziewcząt.

XXXV. Fundacya posagowa ś. p. Maksymiliana i Franciszka Ksawerego Siemianowskich dla biednych moralnie prowadzących się dziewcząt.

Zamknięcie rachunku za rok 1886.

Rubryka	Pozycja	A. Majątek zarodowy.	Należytość		Uiszczenie		Należytość pozostała z końcem roku 1886.	
			zł.	ct.	zł.	ct.	zł.	ct.
		D o c h o d y.						
	1	Kapitał fundacyjny podniesiony z c. k. głównej Kasy krajowej mianowicie: 1) w efektach: a) 4% los państwowy z roku 1860 500 zł. — ct. b) 5% austriacka renta srebrna . 20.650 " — " c) 4% książeczka galic. Kasy oszcz. 29 " 12 " 2) w gotówce 60 " 70 "	21.239	82	21.239	82		
	2	Zapas z początkiem roku 1886	—	—	—	—		
		Razem	—	—	21.239	82	—	—
		W y d a t k i						
	1	Zapas z końcem roku 1886: a) w gotówce 60 zł. 70 ct. b) w efektach 21.179 " 12 "	—	—	21.239	82		
		Razem	—	—	21.239	82	—	—
		Stan majątku zarodowego z końcem r. 1886.						
		<i>Stan czynny: Zapas kasowy</i> a) w gotówce 60 zł. 70 ct. b) w efektach: 1. 4% los państw. z r. 1860 500 zł. — ct. 2. 5% austr. renta srebr. 20.650 " — " 3. 4% ks. gal. Kasy oszcz. 29 " 12 " 21.179 " 12 " Suma stanu czynnego . 21.239 zł. 82 ct. <i>Stan bierny</i> — " — " Czysty stan czynny 21.239 zł. 82 ct.						
		B. Majątek obrotowy.						
		D o c h o d y.						
	1	Odsetki od efektów: a) od 4% losu państw z r. 1860 10 zł. — ct. b) " 5% austriac. renty srebrnej 793 " 30 "	793	30	793	30		
	2	Zapas z początkiem roku 1886	—	—	—	—		
		Razem	—	—	793	30	—	—
		W y d a t k i						
	1	Zapas z końcem roku 1886 w gotówce	—	—	793	30		
		Razem	—	—	793	30	—	—

Uwaga. Fundacya ta odebrana w zarząd Wydziału krajowego w r. 1886, weszła w życie dopiero w roku 1887. — Wykazany zapas ostateczny majątku obrotowego w gotówce 793 zł. 30 ct., przeznaczony jest na wypłatę posagów w r. 1887.

LW. 45.650/1887.

XXXVI. Fundacya ś. p. Maksymiliana i Franciszka Ksawerego Siemianowskich dla ubogich wdów po nauczycielach szkół ludowych.

Zamknięcie rachunku za rok 1886.

Rubryka	Pozycja	A. Majątek zarodowy		Należytość		Uiszczenie		Należytość pozostała z końcem roku 1886.	
				zł.	ct.	zł.	ct.	zł.	ct.
		D o c h o d y.							
	1	Kapitał fundacyjny podniesiony z c. k. głównej Kasy krajowej, mianowicie:							
		1) w efektach:							
		a) 4% losy państwowe z r. 1854.	500	zł. — ct.					
		b) 5% austr. renta srebrna	20.650	„ — „					
		c) 4% książeczka gal. Kasy oszcz.	29	„ 12 „					
		2) w gotówce	60	„ 70 „	21.239	82	21.239	82	
	2	Zapas z początkiem roku 1886.	—	—	—	—	—	—	
		Razem	—	—	21.239	82	—	—	
		W y d a t k i.							
	1	Zapas z końcem roku 1886:							
		a) w gotówce	60	zł. 70 ct	—	—	21.239	82	
		b) w efektach	21.179	„ 12 „	—	—	—	—	
		Razem	—	—	—	—	21.239	82	
		Stan majątku zarodowego z końcem r. 1886.							
		<i>Stan czynny: Zapas kasowy</i>							
		a) w gotówce	60	zł. 70 ct.					
		b) w efektach:							
		1. 4% los państ. z r. 1854	500	zł. — ct.					
		2. 5% austr. renta srebr.	20.650	„ — „					
		3. 4% ks. gal. Kasy oszcz.	29	„ 12 „	21.179	„ 12 „			
		Suma stanu czynnego	21.239	zł. 82 ct.					
		<i>Stan bierny</i>	—	„ — „					
		Czysty stan czynny	21.239	zł. 82 ct.					
		B. Majątek obrotowy.							
		D o c h o d y.							
	1	Odsetki od 5% austriackiej renty srebrnej	433	65	433	65			
	2	Zapas z początkiem roku 1886	—	—	—	—			
		Razem	—	—	433	65			
		W y d a t k i.							
	1	Zapas z końcem roku 1886. w gotówce	—	—	—	—	433	65	
		Razem	—	—	—	—	433	65	

Uwaga. Fundacya ta odebrana w zarząd Wydziału krajowego w r. 1886, weszła w życie dopiero w roku 1887. — Wykazany zapas ostateczny majątku obrotowego w gotówce 433 zł. 65 ct., przeznaczony jest na wypłatę wsparć dożywotnich w roku 1887.

XXXVII. D e p o z y t a. a) Depozyta gminne serwitutowe.

Rubryka	Pozycja	D o c h o d y	Należytość		Uiszczenie		Należytość pozostała z końcem roku 1886.	
			zł.	ct.	zł.	ct.	zł.	ct.
	1	Odsetki:						
		a) od obligacyj indemnizacyjnych	18.328	59 ^{1/2}	18.328	59 ^{1/2}		
		b) „ listów zastawnych Banku krajowego	3.323	33 ^{1/2}	3.323	33 ^{1/2}		
		c) „ książeczek Banku krajowego	153	85	153	85		
	2	Kapitały otrzymane:						
		a) w gotówce	359	17 ^{1/2}	359	17 ^{1/2}		
		b) „ obligacyach indemnizacyjnych	6.500	—	6.500	—		
		c) „ listach zastawnych Banku krajowego	450	—	450	—		
		d) „ książeczkach Banku krajowego	847	—	847	—		
	3	Efekta zakupione:						
		a) listy zastawne Banku krajowego	47.600	—	47.600	—		
		b) książeczki wkładkowe Banku krajowego	5.263	37	5.263	37		
	4	Gotówka za sprzedane oblig. indem.	12.066	02	12.066	02		
	5	„ „ „ „ „ „ wylosowane	33.547	50	33.547	50		
	6	„ „ „ „ „ „ listy zastawne Banku kraj.	2.814	27	2.814	27		
	7	„ „ „ „ „ „ „ „ „	950	—	950	—		
	8	„ „ „ „ „ „ książeczki Banku krajowego	4.593	91	4.593	91		
	9	Zamiana:						
		a) obligacyj indemnizacyjnych	15.100	—	15.100	—		
		b) listów zastawnych Banku krajowego	21.500	—	21.500	—		
	10	Zwrot obligacyj indemnizacyjnych zawinkulowanych	24.150	—	24.150	—		
	11	„ „ „ „ „ „ opatrzonych żyrem	250	—	250	—		
	12	Zaliczki zwrócone	297	28 ^{1/2}	297	28 ^{1/2}		
		Suma dochodów	197.255	78	197.255	78		
	13	Zapas z początkiem roku 1886:						
		a) w gotówce 1.200 zł. 43 ct.						
		b) „ oblig. indem. 416.850 „ — „						
		c) „ listach zast. Banku kraj. 58.100 „ — „						
		d) „ książ. wkład. „ „ 13.413 „ 12 „			489.563	55		
		Razem			686.819	33		

Zamknięcie rachunku za rok 1886.

Rubryka	Pozycja	W y d a t k i	Należyłość		Uiszczenie		Należyłość pozostała z końcem roku 1886.	
			zł.	ct.	zł.	ct.	zł.	ct.
1	Kapitały wydane:							
	a) w gotówce		17.724	33 1/2	17.724	33 1/2		
	b) „ obligacjach indemnizacyjnych		24.950	—	24.950	—		
	c) „ listach zastawnych Banku krajowego		1.950	—	1.950	—		
	d) „ książeczkach wkład. „ „		448	70	448	70		
2	Gotówka wydana na zakupno list. zastaw. Banku kraj.		46.055	98	46.055	98		
3	„ „ „ „ książ. wkład. „ „		5.263	37	5.263	37		
4	Efekta sprzedane: oblig. indem.		11.550	—	11.550	—		
5	„ „ „ „ wylosowane		31.950	—	31.950	—		
6	„ „ listy zast. Banku kraj.		2.950	—	2.950	—		
7	„ „ „ „ „ „ wylosowane		950	—	950	—		
8	„ „ „ „ „ „ „ „ „ „		4.593	91	4.593	91		
9	Zamiana:							
	a) obligacyj indemnizacyjnych		15.100	—	15.100	—		
	b) listów zastawnych Banku krajowego		21.500	—	21.500	—		
10	Obligacje indemnizacyjne do zawinkulowania		17.750	—	17.750	—		
11	„ „ „ „ „ „ „ „ „ „		250	—	250	—		
12	Taksy za przepisanie obligacyj indemnizacyjnych		2	40	2	40		
13	Zaliczki dane		297	28 1/2	297	28 1/2		
	Suma wydatków		203.285	98	203.285	98		
14	Zapas z końcem roku 1886:							
	a) w gotówce	8.291 zł. — ct.						
	b) „ oblig. indem.	361.400 „ — „						
	c) „ listach zast. Banku kraj.	100.200 „ — „						
	d) „ książ. wkład. „	13.642 „ 35 „			483.533	35		
	Razem				686.819	33		

Stan depozytów serwitutowych z końcem roku 1886:

Stan czynny. Zapas kasowy w gotówce	8.291 zł. — ct.
„ „ „ obligacjach indemnizacyjnych	361.400 „ — „
„ „ „ listach zastawnych Banku krajowego	100.200 „ — „
„ „ „ książeczkach wkładkowych Banku krajowego	13.642 „ 35 „
Suma stanu czynnego	483.533 zł. 35 ct.
Stan bierny	— „ — „
Czysty stan czynny	483.533 zł. 35 ct.
Z porównania z takimże stanem z końcem roku 1885.	499.663 „ 55 „
okazuje się zmniejszenie w depozytach serwitutowych o	16.130 zł. 20 ct.

Uwaga. Z uwagi, iż depozyta te stanowią własność obcą, wykazuje się wszelkie wynikłości w pełnym obrocie kasowym.

XXXVII. Depozyta. b) Depozyta ogólne.

Rubryka	Poszczególnienie	Gotówka		Efekta	
		zł.	ct.	zł.	ct.
	D o c h o d y.				
	<i>A) W kasie krajowej:</i>				
I.	Kaucye służbowe urzędników i sług, tudzież kaucye i wadya przedsiębiorców	1.255	90	10.806	09
II.	Kaucye i wadya przedsiębiorców przy drogach krajowych	17.473	53	33.242	39
III.	Taksy od dekretów nominacyjnych urzędników i sług	606	60	—	—
IV.	Podatek od płac urzędników	5.695	07	—	—
V.	Mylne pobory c. k. kas rządowych	93	37	—	—
VI.	Depozyta rozmaite	185.138	41	180.475	64
VII.	Opłaty pośmiertne na rzecz szpitala powszechnego we Lwowie	4.893	—	—	—
VIII.	Taksy za plany melioracyjne	—	—	—	—
IX.	Depozyta funduszów stypendyjnych	187	50	5.000	—
X.	Depozyta administracji dóbr „Winniki“	44	—	—	—
XI.	Depozyta szpitali krakowskich	150	—	150	—
XII.	Zwroty zasiłków chwilowych, udzielanych dziennikom funduszowym	329.000	—	10.000	—
XIII.	Kondykta na płace urzędników	4.344	60	—	—
	Razem	548.881	98	239.674	12
	<i>B) W c. k. kasach rządowych:</i>				
	Kaucye i wadya przedsiębiorców przy drogach krajowych	—	—	120	—
	<i>C) W kasie szpitala powszechnego we Lwowie</i>	13.209	21 ¹ / ₂	6.910	79
	<i>D) „ zakładu dla obłąkanych na Kulparkowie</i>	2.565	21 ¹ / ₂	1.335	97
	<i>E) „ szpitali krakowskich</i>	6.833	13 ¹ / ₂	5.643	18
	<i>F) „ krajowej szkoły rolniczej w Dublanach</i>	4.014	05	610	16
	<i>G) „ funduszu folwarku w Dublanach</i>	715	18	—	—
	<i>H) „ krajowej szkoły rolniczej w Czernichowie</i>	512	29	300	—
	<i>J) „ „ niższej szkoły rolniczej w Horodence</i>	111	82	—	—
	<i>K) „ „ „ „ w Jagielnicy</i>	35	19	—	—
	<i>L) „ „ „ „ w Kobiernicy</i>	23	37	—	—
	Suma dochodów	576.901	44 ¹ / ₂	254.594	22
	Zapasz z początkiem roku 1886:				
		Gotówka		Efekta	
a)	w kasie krajowej	144.659	zł. 40 ¹ / ₂ ct.	134.422	zł. 43 ct.
b)	w c. k. kasach rządowych	—	„ — „	5.800	„ — „
c)	w kasie szpitala powszechnego we Lwowie	1.723	„ 76 „	9.019	„ 45 „
d)	w kasie zakładu dla obłąkanych na Kulparkowie	1.387	„ 14 „	3.833	„ 01 „
e)	w kasach szpitali krakowskich	752	„ 77 „	27.360	„ 62 „
f)	w kasie kraj. szk. rol. w Dublanach	33	„ 80 „	730	„ — „
g)	„ fund. folwarku „	50	„ — „	—	„ — „
h)	„ krajowej szkoły rolniczej w Czernichowie	294	„ 77 „	900	„ — „
i)	w kasie krajowej niższej szkoły rolniczej w Jagielnicy	34	„ 18 „	—	„ — „
k)	w kasie krajowej niższej szkoły rolniczej w Horodence	—	„ — „	—	„ — „
l)	w kasie krajowej niższej szkoły rolniczej w Kobiernicy	—	„ — „	—	„ — „
	Razem	725.837		82 ¹ / ₂	182.065 51
					436.659 73

Zamknięcie rachunku za rok 1886.

Rubryka	Poszczególnienie	Gotówka		Efekta	
		zł.	ct.	zł.	ct.
Wydatki.					
A) W kasie krajowej:					
I.	Kaucye służbowe urzędników i sług, tudzież kaucye i wadya przedsiębiorców	1.207	70	6.394	34
II.	Kaucye i wadya przedsiębiorców przy drogach krajowych	20.136	84 1/2	41.019	60
III.	Taksy od dekretów nominacyjnych urzędników i sług	589	02 1/2	—	—
IV.	Podatek od płac urzędników	5.693	—	—	—
V.	Mylne pobory c. k. kas rządowych	165	12	—	—
VI.	Depozyta rozmaite	146.048	98	168.204	—
VII.	Opłaty pośmiertne na rzecz szpitala powszechnego we Lwowie	3.319	37	—	—
VIII.	Taksy za plany melioracyjne	145	28	—	—
IX.	Depozyta funduszków stypendyjnych	187	50	7.500	—
X.	Depozyta administracji dóbr „Winniki“	49	82	—	—
XI.	Depozyta szpitali krakowskich	150	—	—	—
XII.	Zasiłki chwilowe, udzielane dziennikom funduszowym	329.000	—	10.000	—
XIII.	Kondykta na płace urzędników	4.262	57	—	—
	Razem	510.955	21	233.117	94
B) W c. k. kasach rządowych:					
	Kaucye i wadya przedsiębiorców przy drogach krajowych	—	—	1.250	—
C) W kasie szpitala powszechnego we Lwowie					
D)	zakładu dla obłąkanych na Kulparkowie	10.631	86 1/2	5.851	86
E)	szpitali krakowskich	2.619	51 1/2	1.084	63
F)	krajowej szkoły rolniczej w Dublanach	6.820	66 1/2	13.512	47
G)	funduszu folwarku w Dublanach	3.697	70	610	16
H)	krajowej szkoły rolniczej w Czernichowie	—	—	—	—
J)	niższej szkoły rolniczej w Horodence	331	29 1/2	300	—
K)	niższej szkoły rolniczej w Jagielnicy	111	82	—	—
L)	niższej szkoły rolniczej w Kobiernicy	—	—	—	—
	Suma wydatków	535.191	44	255.727	06
Zapas z końcem roku 1886:					
		Gotówka		Efekta	
a)	w kasie krajowej	182.586	zł. 17 1/2 ct.	140.978	zł. 61 ct.
b)	w c. k. kasach rządowych	—	„ — „	4.670	„ — „
c)	w kasie szpitala powszechnego we Lwowie	4.301	„ 11 „	10.078	„ 38 „
d)	w kasie zakładu dla obłąkanych na Kulparkowie	1.332	„ 84 „	4.084	„ 35 „
e)	w kasach szpitali krakowskich	765	„ 24 „	19.491	„ 33 „
f)	w kasie kraj. szk. rol. w Dublanach	350	„ 15 „	730	„ — „
g)	„ fund. folwarku	765	„ 18 „	—	„ — „
h)	„ krajowej szkoły rolniczej w Czernichowie	475	„ 76 1/2 „	900	„ — „
i)	w kasie krajowej niższej szkoły rolniczej w Jagielnicy	69	„ 37 „	—	„ — „
k)	w kasie krajowej niższej szkoły rolniczej w Horodence	—	„ — „	—	„ — „
l)	w kasie krajowej niższej szkoły rolniczej w Kobiernicy	—	„ — „	—	„ — „
	Razem	190.645	83	180.932	67
	Razem	725.837	27	436.659	73

Uwaga. Zapas kasowy z końcem roku 1886. stanowi zarazem należność bierną tego rachunku.

LW. 43.803|1887.

Alegat C. do sprawozdania Wydziału krajowego o zamknięciu rachunkowem fundusów krajowych za rok 1886.

Lit. C.

Fundusz propinacyjny.

ZAMKNIĘCIE RACHUNKU

za rok

1 8 8 6.

LW. 50.260|1887.

Dochody.

Fundusz

Rubryka	Pozycja	S u m a r y u s z	Należytość		Uiszczenie		Należytość pozostała z końcem roku 1886.	
			zł.	ct.	zł.	ct.	zł.	ct.
D o c h o d y.								
Rzeczywiste.								
I.	1	Opłaty od szynkarzy	297.791	43½	241.412	14	56.379	29½
II.	2	Jednorazowe opłaty od zakładania gorzelń, browarów i miodosytni	—	—	—	—	—	—
III.	3	Grzywny za przestępstwa w sprawach propinacyjnych	32.869	36½	5.006	52½	27.862	84
IV.	4	Dochody ze sprzedaży przedmiotów skonfiskowanych	147	79	72	78	—	75 01
V.	5	Odsetki zwłoki	3.230	36	3.230	36	—	—
VI.	6	Odsetki od kapitałów lokowanych	153.753	11	153.753	11	—	—
VII.	7	Różne dochody	651	25½	651	25½	—	—
		Zwroty kosztów zaliczkowo wypłaconych	868	95½	—	—	868	95½
		Suma dochodów rzeczywistych	489.312	27	404.126	17	85.186	10
	8	Kupno i sprzedaż efektów:						
		a) w gotówce	180.286	48	180.286	48	—	—
		b) w efektach	586.796	34	586.796	34	—	—
		Suma kupna i sprzedaży efektów	767.082	82	767.082	82	—	—
	9	Wymiana efektów	1.869.500	—	1.869.500	—	—	—
	10	Winkulacya efektów	128.900	—	128.900	—	—	—
	11	Pożyczki oprocentowane	150.880	—	150.880	—	—	—
	12	Kapitały wydzielone do funduszków miast:						
		w gotówce	44.380	65	44.380	65	—	—
		Suma wszystkich dochodów	3.450.055	74	3.364.869	64	85.186	10
	13	Zapas z początkiem roku 1886:						
		a) w gotówce	1.247	zł. 17 ct.				
		b) w efektach	2.751.613	" 04 "	2.752.860	21		
		Ogółem			6.117.729	85		

propinacyjny.

Wydatki.

Rubryka	Pozycya	S u m a r y u s z	Należytość		Uiszczenie		Należytość pozostała z końcem roku 1886.	
			zł.	ct.	zł.	ct.	zł.	ct.
W y d a t k i.								
Rzeczywiste.								
I.	1—2	Płace urzędników i dyurnistów Wydziału krajowego	8.323	73	8.323	73	—	—
II.	3	Druki, oprawa ksiąg i inne potrzeby kancelaryjne	89	96	89	96	—	—
III.	4—5	Remuneracye urzędników i dyurnistów Wydziału krajowego, tudzież sekwestratorów podatkowych	308	—	308	—	—	—
IV.	6	Różne nieprzewidziane	320	54	268	68	—	51 86
V.	7—13	Koszta komisji krajowej i komisji miejscowych Zwroty nadpłat	308	61	308	11	—	50
			49	88	—	—	—	49 88
		Suma wydatków rzeczywistych	9.400	72	9.298	48	—	102 24
14		Kupno i sprzedaż efektów:						
		a) w gotówce	574.960	87	574.960	87	—	—
		b) w efektach	180.491	23	180.491	23	—	—
		Suma kupna i sprzedaży efektów	755.452	10	755.452	10	—	—
15		Wymiana efektów	1.869.500	—	1.869.500	—	—	—
16		Winkulacya efektów	128.900	—	128.900	—	—	—
17		Pożyczki oprocentowane	150.880	—	150.880	—	—	—
18		Kapitały wydzielone do funduszy miast:						
		w gotówce	44.380	65	44.380	65	—	—
		Suma wszystkich wydatków	2.958.513	47	2.958.411	23	—	102 24
19		Zapas z końcem roku 1886:						
		a) w gotówce 1.400 zł. 47 ct.						
		b) w efektach 3.157.918 „ 15 „			3.159.318	62		
		Ogółem			6.117.729	85		

Fundusz

Rubryka	Pozycja	Stanczynny	Szczegół		Ogół	
			zł.	ct.	zł.	ct.
Stan majątku						
1	Zapasy kasowe:					
	1) w gotówce		—	—	1.400	47
	2) w efektach:					
	a) w 4 ⁰ / ₁₀ listach zastawnych galic. Towarzystwa kredytowego ziemskiego, <i>fundusz propinacyjny ogólny</i>		60.700	—		
	b) w 4 ¹ / ₂ ⁰ / ₁₀ listach zastawn. galic. Towarzystwa kredytowego ziemskiego, <i>fundusz propinacyjny ogólny</i>	1,204.500 zł.				
	c) w 4 ¹ / ₂ ⁰ / ₁₀ listach zast. gal. Towarzystwa kredytowego ziemsk., <i>fundusz propinac. miast</i>	361.400 "	1,565.900	—		
	d) w 6 ⁰ / ₁₀ listach hipotecznych gal. Banku hipotecznego, wylosowane, <i>fundusz propinacyjny ogólny</i>		14.100	—		
	e) w 5 ⁰ / ₁₀ listach hipotecznych galic. Banku hipotecznego, niepremiowanych, <i>fundusz propinacyjny ogólny</i>		101.100	—		
	f) w 5 ⁰ / ₁₀ listach hipotecznych galic. Banku hipotecznego, premiowanych, <i>fundusz propinacyjny ogólny</i>		45.700	—		
	g) w 4 ¹ / ₂ ⁰ / ₁₀ oblig. poż. kraj. z r. 1883., <i>fund. prop. ogólny</i>		112.500	—		
	h) " " " " " " " " 1884., " " "		130.800	—		
	i) " " " " " " " " 1885., " " "		348.800	—		
	k) w 4 ¹ / ₂ ⁰ / ₁₀ listach zastawnych Banku krajowego, <i>fundusz propinacyjny ogólny</i>	742.150 zł.				
	l) w 4 ¹ / ₂ ⁰ / ₁₀ listach zastawnych Banku krajowego, <i>fundusz propinacyjny miast</i>	33.100 "	775.250	—		
	ł) w 4 ⁰ / ₁₀ książeczce oszczędności Banku krajowego, <i>fundusz propinacyjny miast</i>		3.068	15	3,157.918	15
2	Należności czynne		—	—	85.186	10
	Suma stanu czynnego		—	—	3,244.504	72

propinacyjny.

Rubryka	Pozycja	Stan bierny	Szczegół		Ogół	
			zł.	ct.	zł.	ct.
z końcem roku 1886.						
1	Należytości bierne		—	—	102	24
2	Czysty stan czynny		—	—	3,244.402	48
<u>Zgodnie ze sumą stanu czynnego .</u>			—	—	3.244.504	72

Dochody.

F u n d u s z

Rubryka	Pozycja	Poszczególne	Należytość		Uiszczenie		Należytość pozostała z końcem roku 1886.			
			zł.	ct.	zł.	ct.	zł.	ct.		
I.	1	D o c h o d y.								
		Oplaty od szynkarzy.								
		<i>a) Powiaty.</i>								
		1.	Biała	3.632	60	2.963	57	669	03	
		2.	Bobrka	3.169	51	2.414	92	754	59	
		3.	Bochnia	4.213	04	3.244	68	968	36	
		4.	Bohorodczany	3.625	39	2.737	97	887	42	
		5.	Borszczów	4.533	87	4.004	33	529	54	
		6.	Brody	3.980	08	3.815	65	164	43	
		7.	Brzesko	3.114	10 ¹ / ₂	2.809	26 ¹ / ₂	304	84	
		8.	Brzeżany	3.878	31 ¹ / ₂	2.875	75 ¹ / ₂	1.002	56	
		9.	Brzozów	2.206	31 ¹ / ₂	1.923	54 ¹ / ₂	282	77	
		10.	Buczacz	5.688	87	3.303	24	2.385	63	
		11.	Chrzanów	4.431	—	4.386	42	44	58	
		12.	Cieszanów	3.132	19	2.552	20	579	99	
		13.	Czortków	1.300	79 ¹ / ₂	1.245	65 ¹ / ₂	55	14	
		14.	Dąbrowa	3.456	81	2.188	71	1.268	10	
		15.	Dobromil	2.742	82	2.544	35	198	47	
		16.	Dolina	5.819	27	2.801	93	3.017	34	
		17.	Drohobycz	4.762	34	3.686	24	1.076	10	
		18.	Gorlice	2.834	61	2.474	63	359	98	
		19.	Gródek	2.001	65	1.929	29	72	36	
		20.	Grybów	1.418	43	1.418	39	—	04	
		21.	Horodenka	2.882	50	2.326	78	555	72	
		22.	Husiatyn	3.504	35	2.782	06	722	29	
		23.	Jarosław	5.066	31	3.868	17	1.198	14	
		24.	Jasło	2.945	48	2.837	83	107	65	
		25.	Jaworów	2.390	49	2.375	49	15	—	
		26.	Kałusz	2.749	78 ¹ / ₂	2.547	28 ¹ / ₂	202	50	
		27.	Kamionka	3.482	09	2.874	48	607	61	
		28.	Kolbuszowa	6.138	29 ¹ / ₂	3.245	80 ¹ / ₂	2.892	49	
		29.	Kołomyja	4.874	41	4.140	06	734	35	
		30.	Kossów	3.175	32	2.297	93	877	39	
		31.	Kraków	3.455	45	3.282	75	172	70	
		32.	Krosno	1.898	15	1.577	12	321	03	
		33.	Limanowa	2.841	48	2.278	88	562	60	
		34.	Lisko	4.987	01 ¹ / ₂	4.935	76 ¹ / ₂	1	25	
		35.	Lwów	5.683	38	3.235	24	2.448	14	
		36.	Łańcut	5.276	26 ¹ / ₂	3.028	48 ¹ / ₂	2.247	78	
		37.	Mielec	3.551	74	3.304	64	247	10	
		38.	Mościska	2.293	37	1.614	70	678	67	
		39.	Myslenice	2.284	76	2.246	61 ¹ / ₂	38	14 ¹ / ₂	
		40.	Nadwórna	3.868	29	3.855	79	12	50	
		41.	Nisko	2.102	39	1.732	94	369	45	
		42.	Nowy targ	2.325	—	2.325	—	—	—	
43.	Pilzno	1.204	57 ¹ / ₂	1.194	57 ¹ / ₂	10	—			
44.	Podhajce	3.968	91 ¹ / ₂	2.440	30 ¹ / ₂	1.528	61			
Do przeniesienia			152.891	82	121.719	43 ¹ / ₂	31.172	38 ¹ / ₂		

propinacyjny.

Dochody.

Rubryka	Pozycja	Poszczególnienie	Należytość		Uiszczenie		Należytość pozostała z końcem roku 1886.	
			zł.	ct.	zł.	ct.	zł.	ct.
I.	1	Z przeniesienia	152.8	182	121.719	43½	31.172	38½
		45. Przemyśl	3.627	82½	2.851	82	776	00½
		46. Przemyślany	2.595	60	2.557	54	38	06
		47. Rawa	6.761	97	5.913	59	848	38
		48. Rohatyn	3.035	81	2.902	85	132	96
		49. Ropeczyce	3.096	24	3.048	03	48	21
		50. Rudki	2.304	58	1.927	65	376	93
		51. Rzeszów	4.938	81	4.930	81	8	—
		52. Sambor	2.942	60	2.471	24	471	36
		53. Sanok	3.791	72	3.027	63	764	09
		54. Sącz nowy	4.047	45¼	2.951	43	1.096	02½
		55. Skałat	3.515	09	2.871	20	643	89
		56. Śniatyn	3.893	80	3.090	72	803	08
		57. Sokal	3.543	45	1.971	24	1.572	21
		58. Stanisławów	3.308	62	2.918	97¼	389	64¼
		59. Staremiasto	2.600	37	1.985	29	615	08
		60. Stryj	3.688	81	3.507	60	181	21
		61. Tarnobrzeg	2.417	92½	2.417	92½	—	—
		62. Tarnopol	2.770	44	2.245	23	525	21
		63. Tarnów	2.571	08	1.749	15	821	93
		64. Tłumacz	3.139	69	3.089	07	50	62
		65. Trembowla	1.796	05	1.263	15	532	90
		66. Turka	3.164	58¼	2.328	08¼	836	50
		67. Wadowice	4.732	46	4.396	18	336	28
		68. Wieliczka	3.191	03	2.638	76	552	27
		69. Zaleszczyki	3.399	61	2.943	75	455	86
		70. Zbaraż	1.938	02	1.829	50	108	52
		71. Złoczów	5.159	23	3.782	52	1.376	71
		72. Żółkiew	3.384	40	2.484	—	900	40
		73. Żydaczów	2.645	15¼	2.091	66	553	49½
		74. Żywiec	4.427	49	4.081	78	345	71
		Suma	255.321	73¼	207.987	81	47.333	92½
		<i>b) Miasta</i>						
		1. Bełz	320	11	292	61	27	50
		2. Biała	1.530	—	1.430	—	100	—
		3. Biecz	517	50	502	50	15	—
		4. Bochnia	930	10	770	10	160	—
		5. Brody	1.070	—	1.048	68½	21	31½
		6. Brzostek	120	—	120	—	—	—
		7. Brzozów	472	47	445	58	26	89
		8. Ciężkowice	91	88	84	38	7	50
		9. Dobczyce	90	85	82	50	8	35
		10. Dobromil	451	35	394	03	57	32
		11. Drohobycz	1.745	56	1.580	—	165	56
		12. Gródek	931	35	818	76	112	59
		13. Grybów	323	04	323	04	—	—
		Do przeniesienia	8.594	21	7.892	18¼	702	02½

Dochody.

Fundusz

Rubryka	Pozycja	Poszczególnienie	Należytość		Uiszczenie		Należytość pozostała z końcem roku 1886.	
			zł.	ct.	zł.	ct.	zł.	ct.
I.	1	Z przeniesienia	8.594	21	7.892	18 $\frac{1}{2}$	702	02 $\frac{1}{2}$
		14. Jarosław	1.683	15	1.462	54	220	61
		15. Jaryczów nowy	243	75	172	50	71	25
		16. Jasło	421	75	421	75	—	—
		17. Jaworów	752	54	752	54	—	—
		18. Jordanów	97	50	97	50	—	—
		19. Kamionka	442	19	362	47	79	72
		20. Kęty	310	—	195	—	115	—
		21. Kołomyja	2.001	73	1.643	27	358	46
		22. Krosno	298	13	251	26	46	87
		23. Lanckorona	37	50	37	50	—	—
		24. Lubaczów	485	67	425	67	60	—
		25. Mikołajów	134	98	134	84	—	14
		26. Mościska	414	59	392	09	22	50
		27. Mrzygłód	20	—	20	—	—	—
		28. Myslenice	249	03	232	11	16	92
		29. Nowy targ	340	—	340	—	—	—
		30. Oświęcim	643	34	440	—	203	34
		31. Pilzno	165	—	165	—	—	—
		32. Podgórze	865	55	747	28	118	27
		33. Przemyśl	2.391	60	1.836	51	555	09
		34. Rzeszów	1.042	07	1.042	07	—	—
		35. Sambor	1.184	89	1.064	89	120	—
		36. Sanok	465	—	449	82	15	18
		37. Sącz-nowy	1.318	22	896	52	421	70
		38. Sącz-stary	300	—	225	—	75	—
		39. Sądowa wisznia	180	12	112	62	67	50
		40. Skawina	118	11	45	—	73	11
		41. Śniatyn	1.111	93	713	26	398	67
		42. Sokal	480	78 $\frac{1}{2}$	316	67	164	11 $\frac{1}{2}$
		43. Stanisławów	4.774	63 $\frac{1}{2}$	2.550	27 $\frac{1}{2}$	2.224	36
		44. Starasól	247	50	231	73	15	77
		45. Staremiasto	607	50	202	50	405	—
		46. Stryj	1.747	—	1.105	—	642	—
		47. Tarnopol	2.126	44	2.086	96	39	48
		48. Tarnów	2.746	43	1.500	88	1.245	55
		49. Trembowla	450	—	439	75	10	25
		50. Wadowice	449	38	441	88	7	50
		51. Wieliczka	505	—	270	—	235	—
		52. Zator	197	50	195	—	2	50
		53. Złoczów	605	—	391	70	213	30
		54. Żółkiew	1.219	98	1.120	79	99	19
		Suma	42.469	70	33.424	33	9.045	37
		Dodawszy sumę powiatów	255.321	73 $\frac{1}{2}$	207.987	81	47.333	92 $\frac{1}{2}$
		Ogólna suma rubryki I.	297.791	43 $\frac{1}{2}$	241.412	14	56.379	29 $\frac{1}{2}$

propinacyjny.

Dochody.

Rubryka	Pozycja	Poszczególnienie	Należytość		Uiszczenie		Należytość pozostała z końcem roku 1886.	
			zł.	ct.	zł.	ct.	zł.	ct.
II.	2	Jednorazowe opłaty od zakładania gorzelń, browarów i miodosytni.	—	—	—	—	—	—
III.	3	Grzywny za przestępstwa w sprawach propinacyjnych.						
		a) Powiaty.						
		1. Biała	75	—	25	—	50	—
		2. Bóbrka	843	10	287	55	555	55
		3. Bochnia	—	—	—	—	—	—
		4. Bohorodczany	1.464	70	313	06	1.151	64
		5. Borszczów	355	25	138	—	217	25
		6. Brody	364	10	41	10	323	—
		7. Brzesko	114	—	—	—	114	—
		8. Brzeżany	440	32	102	75	337	57
		9. Brzozów	150	—	—	—	150	—
		10. Buczacz	50	—	—	—	50	—
		11. Chrzanów	—	—	—	—	—	—
		12. Cieszanów	1.421	14	93	73	1.327	41
		13. Czortków	1.412	87	90	—	1.322	87
		14. Dąbrowa	75	—	—	—	75	—
		15. Dobromil	107	66½	35	—	72	66¼
		16. Dolina	350	—	—	—	350	—
		17. Drohobycz	255	—	255	—	—	—
		18. Gorlice	35	—	15	—	20	—
		19. Gródek	260	—	52	54	207	46
		20. Grybów	—	—	—	—	—	—
		21. Horodenka	1.409	37	35	26	1.374	11
		22. Husiatyn	365	—	62	49½	302	50½
		23. Jarosław	140	—	—	—	140	—
		24. Jasło	80	—	20	—	60	—
		25. Jaworów	90	77	20	—	70	77
		26. Kałusz	700	—	—	—	700	—
		27. Kamionka	1.840	—	63	10	1.776	90
		28. Kolbuszowa	86	59	86	59	—	—
		29. Kołomyja	780	40	150	72	629	68
		30. Kossów	1.870	—	80	—	1.790	—
		31. Kraków	130	—	79	—	51	—
		32. Krosno	—	—	—	—	—	—
		Do przeniesienia	15.265	27¼	2.045	89½	13.219	38

Dochody.

Fundusz

Rubryka	Pozycja	Poszczególnienie	Należytość		Uiszczenie		Należytość pozostała z końcem roku 1886,	
			zł.	ct.	zł.	ct.	zł.	ct.
III.	3	Z przeniesienia	15.265	27½	2.045	89½	13.219	38
		33. Limanowa	10	—	—	—	10	—
		34. Lisko	580	—	65	—	515	—
		35. Lwów	70	—	—	—	70	—
		36. Łańcut	349	98	10	—	339	98
		37. Mielec	45	—	35	—	10	—
		38. Mościska	—	—	—	—	—	—
		39. Myślenice	75	—	5	—	70	—
		40. Nadwórna	876	30	231	53	644	77
		41. Nisko	—	—	—	—	—	—
		42. Nowy targ	42	—	—	—	42	—
		43. Pilzno	—	—	—	—	—	—
		44. Podhajce	85	74	30	01	55	73
		45. Przemyśl	175	—	20	—	155	—
		46. Przemyślany	65	—	55	—	10	—
		47. Rawa	516	12	109	12	407	—
		48. Rohatyn	562	88	91	—	471	88
		49. Ropezyce	45	—	45	—	—	—
		50. Rudki	32	90	32	90	—	—
		51. Rzeszów	235	—	105	—	130	—
		52. Sambor	171	50	16	50	155	—
		53. Sanok	410	—	56	91	353	09
		54. Sącz nowy	110	—	—	—	110	—
		55. Skalat	635	—	30	—	605	—
		56. Śniatyn	2.279	22	97	50	2.181	72
		57. Sokal	2.433	41	50	27	2.433	14
		58. Stanisławów	668	50	148	68	519	82
		59. Staremiasto	190	—	30	—	160	—
		60. Stryj	1.140	—	260	—	880	—
		61. Tarnobrzeg	782	90	40	—	742	90
		62. Tarnopol	199	56	37	18	162	38
		63. Tarnów	195	—	25	—	170	—
		64. Tłumacz	275	—	170	05	104	95
		65. Trembowla	276	10	41	77	234	33
		66. Turka	245	—	5	—	240	—
		67. Wadowice	210	—	150	—	60	—
		68. Wieliczka	30	—	10	—	20	—
		69. Zaleszczyki	305	—	25	—	280	—
		70. Zbaraż	290	—	290	—	—	—
		71. Złoczów	789	22	83	30	705	92
		72. Żółkiew	215	—	25	—	190	—
		73. Żydaczów	423	13	141	75	281	38
		74. Żywiec	260	92	175	92	85	—
		Suma	31.615	65½	4.790	281½	26.825	37

propinacyjny.

Dochody.

Rubryka	Pozycja	Poszczególnienie	Należytość		Uiszczenie		Należytość pozostała z końcem roku 1886.	
			zł.	ct.	zł.	ct.	zł.	ct.
III.	3	<i>b) Miasta</i>						
		1. Bełż	25	—	10	—	15	—
		2. Biała	15	—	—	—	15	—
		3. Biecz	5	—	5	—	—	—
		4. Jaworów	10	—	10	—	—	—
		5. Kamionka	290	—	5	—	285	—
		6. Kołomyja	308	11	83	48	224	63
		7. Rzeszów	50	—	30	—	20	—
		8. Śniatyn	60	—	—	—	60	—
		9. Stanisławów	45	—	25	—	20	—
		10. Staremiasto	45	60	15	60	30	—
		11. Tarnopol	320	—	27	16	292	84
		12. Trembowła	55	—	5	—	50	—
		13. Złoczów	25	—	—	—	25	—
		Suma	1.253	71	216	24	1.037	47
		Dodawszy sumę powiatów	31.615	65½	4.790	28½	26.825	37
		Ogólna suma Rubryki III.	32.869	36½	5.006	52½	27.862	84
IV.	4	Dochody ze sprzedaży przedmiotów skonfiskowanych.						
		<i>a) Powiaty.</i>						
		1. Bóbrka	1	50	—	75	—	75
		2. Brody	4	50	—	4	50	—
		3. Brzeżany	9	22	—	9	22	—
		4. Buczacz	23	—	—	—	23	—
		5. Czortków	7	11	—	—	7	11
		6. Kołomyja	—	30	—	30	—	—
		7. Kraków	1	—	1	—	—	—
		8. Łańcut	—	25	—	—	—	25
		9. Przemyślany	18	46	—	18	46	—
		10. Rawa	7	90	—	—	7	90
		11. Ropczyce	3	03	—	3	03	—
		12. Rudki	33	70	—	—	33	70
		13. Rzeszów	—	42	—	42	—	—
		14. Śniatyn	1	40	—	1	40	—
		15. Stanisławów	15	46	—	15	46	—
		16. Tłumacz	17	74	—	17	74	—
		17. Żywiec	2	30	—	—	2	30
		Suma	147	29	72	28	75	01

Dochody.

Fundusz

Rubryka	Pozycja	Poszczególnienie	Należytość		Uiszczenie		Należytość pozostała z końcem roku 1886.	
			zł.	ct.	zł.	ct.	zł.	ct.
IV.	4	<i>b) Miasta.</i>						
		1. Rzeszów	—	50	—	50	—	—
		Suma	—	50	—	50	—	—
		Dodawszy sumę powiatów	147	29	72	28	75	01
		Ogólna suma rubryki IV.	147	79	72	78	75	01
V.	5	<i>Odsetki zwłoki.</i>						
		<i>a) Powiaty.</i>						
		1. Biała	26	60	26	60	—	—
		2. Bóbrka	105	47½	105	47½	—	—
		3. Bochnia	68	19	68	19	—	—
		4. Bohorodeczany	25	31	25	31	—	—
		5. Borszczów	52	66	52	66	—	—
		6. Brody	24	63	24	63	—	—
		7. Brzesko	46	36	46	36	—	—
		8. Brzeżany	60	01	60	01	—	—
		9. Brzozów	28	43½	28	43½	—	—
		10. Buczacz	79	45	79	45	—	—
		11. Chrzanów	18	91	18	91	—	—
		12. Cieszanów	26	83½	26	83½	—	—
		13. Czortków	6	21	6	21	—	—
		14. Dąbrowa	54	83	54	83	—	—
		15. Dobromil	16	26½	16	26½	—	—
		16. Dolina	48	14	48	14	—	—
		17. Drohobycz	99	72	99	72	—	—
		18. Gorlice	23	39	23	39	—	—
		19. Gródek	5	54	5	54	—	—
		20. Grybów	12	32	12	32	—	—
		21. Horodenka	14	60	14	60	—	—
		22. Husiatyn	44	41	44	41	—	—
		23. Jarosław	48	69	48	69	—	—
		24. Jasło	40	92	40	92	—	—
		25. Jaworów	11	41	11	41	—	—
		26. Kałusz	15	38	15	38	—	—
		27. Kamionka	16	53	16	53	—	—
		28. Kolbuszowa	181	05	181	05	—	—
		29. Kołomyja	105	05	105	05	—	—
		30. Kossów	30	13	30	13	—	—
		31. Kraków	27	74	27	74	—	—
		32. Krosno	24	17	24	17	—	—
		33. Limanowa	32	36	32	36	—	—
		34. Lisko	10	35	10	35	—	—
		Do przeniesienia	1.432	07	1.432	07	—	—

propinacyjny.

Dochody.

Rubryka	Pozycja	Poszczególne	Należytość		Uiszczenie		Należytość pozostająca z końcem roku 1886.	
			zł.	ct.	zł.	ct.	zł.	ct.
V.	5	Z przeniesienia	1.432	07	1.432	07	—	—
		35. Lwów	62	55	62	55	—	—
		36. Łańcut	47	28	47	28	—	—
		37. Mielec	46	90 $\frac{1}{2}$	46	90 $\frac{1}{2}$	—	—
		38. Mościska	28	37	28	37	—	—
		39. Myślenice	2	61 $\frac{1}{2}$	2	61 $\frac{1}{2}$	—	—
		40. Nadwórna	32	26	32	26	—	—
		41. Nisko	13	71	13	71	—	—
		42. Nowy targ	3	75	3	75	—	—
		43. Pilzno	13	61	13	61	—	—
		44. Podhajce	78	69	78	69	—	—
		45. Przemysł	27	42	27	42	—	—
		46. Przemysłany	21	74	21	74	—	—
		47. Rawa	69	98	69	98	—	—
		48. Rohatyn	36	85	36	85	—	—
		49. Ropczyce	36	81 $\frac{1}{2}$	36	81 $\frac{1}{2}$	—	—
		50. Rudki	26	30	26	30	—	—
		51. Rzeszów	53	99	53	99	—	—
		52. Sambor	42	17	42	17	—	—
		53. Sanok	41	—	41	—	—	—
		54. Sącz-nowy	61	27	61	27	—	—
		55. Skałat	40	75	40	75	—	—
		56. Śniatyn	108	69 $\frac{1}{2}$	108	69 $\frac{1}{2}$	—	—
		57. Sokal	38	48	38	48	—	—
		58. Stanisławów	49	96 $\frac{1}{2}$	49	96 $\frac{1}{2}$	—	—
		59. Staremiasto	56	70	56	70	—	—
		60. Stryj	47	46	47	46	—	—
		61. Tarnobrzeg	6	11	6	11	—	—
		62. Tarnopol	30	91 $\frac{1}{2}$	30	91 $\frac{1}{2}$	—	—
		63. Tarnów	17	61 $\frac{1}{2}$	17	61 $\frac{1}{2}$	—	—
		64. Tłumacz	4	94	4	94	—	—
		65. Trembowła	10	28	10	28	—	—
		66. Turka	26	99	26	99	—	—
		67. Wadowice	13	54	13	54	—	—
		68. Wieliczka	18	26	18	26	—	—
		69. Zaleszczyki	50	73	50	73	—	—
		70. Zbaraż	18	91 $\frac{1}{2}$	18	91 $\frac{1}{2}$	—	—
		71. Złoczów	64	23	64	23	—	—
		72. Żółkiew	43	88	43	88	—	—
		73. Żydaczów	24	76	24	76	—	—
		74. Żywiec	—	97	—	97	—	—
		Suma	2.853	53	2.853	53	—	—

Dochody.

Fundusz

Rubryka	Pozycja	Poszczególne	Należytość		Uiszczenie		Należytość pozostała z końcem roku 1886.	
			zł.	ct.	zł.	ct.	zł.	ct.
V.	5	b) <i>Miasta.</i>						
		1. Bełż	4	27	4	27	—	—
		2. Biała	9	85	9	85	—	—
		3. Biecz	1	42	1	42	—	—
		4. Bochnia	6	39	6	39	—	—
		5. Brody	5	38	5	38	—	—
		6. Brzostek	1	53	1	53	—	—
		7. Brzozów	5	11	5	11	—	—
		8. Ciężkowice	1	31	1	31	—	—
		9. Dobczyce	—	50	—	50	—	—
		10. Dobromil	11	31	11	31	—	—
		11. Drohobycz	25	40	25	40	—	—
		12. Gródek	5	31	5	31	—	—
		13. Grybów	2	62	2	62	—	—
		14. Jarosław	10	31	10	31	—	—
		15. Jaryczów-nowy	—	74	—	74	—	—
		16. Jasło	3	07	3	07	—	—
		17. Jaworów	4	85	4	85	—	—
		18. Jordanów	—	24	—	24	—	—
		19. Kamionka	1	84	1	84	—	—
		20. Kęty	1	92	1	92	—	—
		21. Kołomyja	38	36	38	36	—	—
		22. Krosno	2	15	2	15	—	—
		23. Lanckorona	—	02	—	02	—	—
		24. Lubaczów	1	88 $\frac{1}{2}$	1	88 $\frac{1}{2}$	—	—
		25. Mikołajów	—	24	—	24	—	—
		36. Mościska	4	90	4	90	—	—
		27. Mrzygłód	—	10	—	10	—	—
		28. Myślenice	—	14 $\frac{1}{2}$	—	14 $\frac{1}{2}$	—	—
		29. Nowy targ	1	32	1	32	—	—
		30. Oświęcim	3	79	3	79	—	—
		31. Pilzno	2	74	2	74	—	—
		32. Podgórze	3	56	3	56	—	—
		33. Przemyśl	9	71	9	71	—	—
		34. Rzeszów	4	92 $\frac{1}{2}$	4	92 $\frac{1}{2}$	—	—
		35. Sambor	15	39	15	39	—	—
		36. Sanok	5	75	5	75	—	—
		37. Sącz-nowy	14	26	14	26	—	—
		38. Sącz-stary	1	02	1	02	—	—
		39. Sądowa-wisznia	2	46	2	46	—	—
		40. Skawina	—	46	—	46	—	—
		41. Śniatyn	16	88	16	88	—	—
		42. Sokal	3	14	3	14	—	—
		43. Stanisławów	35	60 $\frac{1}{2}$	35	60 $\frac{1}{2}$	—	—
		44. Starasól	6	20	6	20	—	—
		45. Staremiasto	5	03	5	03	—	—
		46. Stryj	24	14	24	14	—	—
		Do przeniesienia	307	55	307	55	—	—

propinacyjny.

Dochody.

Rubryka	Pozycja	Poszczególnienie	Należytość		Uiszczenie		Należytość pozostała z końcem roku 1886.	
			zł.	ct.	zł.	ct.	zł.	ct.
V.	5	Z przeniesienia	307	55	307	55	—	—
		47. Tarnopol	22	20	22	20	—	—
		48. Tarnów	19	07	19	07	—	—
		49. Trembowla	4	19	4	19	—	—
		50. Wadowice	—	59	—	59	—	—
		51. Wieliczka	1	21	1	21	—	—
		52. Zator	—	20	—	20	—	—
		53. Złoczów	4	11	4	11	—	—
		54. Zólkiew	17	71	17	71	—	—
		Suma	376	83	376	83	—	—
		Dodawszy sumę powiatów	2.853	53	2.853	53	—	—
		Ogólna suma rubryki V.	3.230	36	3.230	36	—	—
VI.	6	Odsetki od kapitałów lokowanych.						
		a) Funduszu ogólnego						
		1. Odsetki od 5% listów zast. galic. Towarzystwa kred. ziemsk. 34.948 zł. 86 ct dopłata przy konwersyi 9.462 „ 75 „	44.411	61	44.411	61	—	—
		2. Odsetki od 4 $\frac{1}{2}$ % listów zast. galic. Towarzystwa kredytowego ziemskiego	28.388	25	28.388	25	—	—
		3. Odsetki od 4% listów zastawnych Towarzystwa kredytowego ziemskiego.	2.428	—	2.428	—	—	—
		4. Odsetki od 6% listów hipotecznych Banku hipotecznego 7.791 zł. — ct dopłata przy konwersyi 2.274 „ 75 ct.	10.065	75	10.065	75	—	—
		5. Odsetki od 5% listów hipotecznych premiovanych Banku hipotecznego	2.285	—	2.285	—	—	—
		6. Odsetki od 4 $\frac{1}{2}$ % obligacyj pożyczki krajowej z roku 1883.	4.565	25	4.565	25	—	—
		7. Odsetki od 4 $\frac{1}{2}$ % obligacyj pożyczki krajowej z roku 1884.	6.383	25	6.383	25	—	—
		8. Odsetki od 4 $\frac{1}{2}$ % obligacyj pożyczki krajowej z roku 1885.	15.831	—	15.831	—	—	—
		9. Odsetki od 4 $\frac{1}{2}$ % listów zastawnych Banku krajowego	18.564	24	18.564	24	—	—
		10. Odsetki 4 $\frac{1}{2}$ % od gotówki lokowanej w funduszu krajowym	1.540	14	1.540	14	—	—
		11. Odsetki od 4% asygnat Banku krajowego	151	58	151	58	—	—
		Suma odsetków w funduszu ogólnym	134.614	07	134.614	07	—	—
		b) Funduszu miast						
		1. Odsetki od 5% listów zastawnych Towarzystwa kred. ziemsk. 8.450 zł. 02 ct dopłata przy konwersyi 2.281 „ 50 „	10.731	52	10.731	52	—	—
		Do przeniesienia	10.731	52	10.731	52	—	—

Dochody.

Fundusz

Rubryka	Pozycja	Poszczególnienie	Należytość		Uiszczenie		Należytość pozostała z końcem roku 1886.		
			zł.	ct.	zł.	ct.	zł.	ct.	
VI.	6	Z przeniesienia	10.731	52	10.731	52	—	—	
		2. Odsetki od $4\frac{1}{2}\%$ listów zastawnych Towarzystwa kred. ziemskiego.	6.844	50	6.844	50	—	—	
		3. Odsetki od $4\frac{1}{2}\%$ listów zastawnych Banku krajowego	1.270	90	1.270	90	—	—	
		4. Odsetki od 4% księżeczki oszczęd. Banku krajowego	292	12	292	12	—	—	
		Suma odsetków w funduszach miast	19.139	04	19.139	04	—	—	
		Suma ogólna	134.614	07	134.614	07	—	—	
VII.	7	Ogólna suma rubr. VI.	153.753	11	153.753	11	—	—	
		Rozmaite dochody.							
		1. Zwrot odsetków zwłoki od funduszy miast	3	51	3	51	—	—	
		2. Zwrot kosztów podróży funkcyjonaryuszów komisji krajowej	39	80 $\frac{1}{2}$	39	80 $\frac{1}{2}$	—	—	
		3. Zwrot zaliczki udzielonej w latach dawniejszych komisji krajowej	523	59	523	59	—	—	
		4. Zwrot przeszłorocznej zaliczki na płacę udzielonej adjunktowi rachunkowemu	84	35	84	35	—	—	
		Suma rubryki VII.	651	25 $\frac{1}{2}$	651	25 $\frac{1}{2}$	—	—	
		Zwroty.							
		a) Zaliczka na płacę urzędnika	135	—	—	—	135	—	
		b) Zwroty kosztów egzekucyjnych	351	16 $\frac{1}{2}$	—	—	351	16 $\frac{1}{2}$	
		c) Zwroty kosztów podróży funkcyjonaryuszów c. k. komisji krajowej i komisji miejscowych	343	29	—	—	343	29	
		d) Zwrot zaliczki udzielonej c. k. komisji miejscowej w Nowym Sączu	39	50	—	—	39	50	
		Suma zwrotów	868	95 $\frac{1}{2}$	—	—	868	95 $\frac{1}{2}$	
		8		Kupno i sprzedaż efektów.					
				a) dla funduszu ogólnego					
				1. $4\frac{1}{2}\%$ listy zast. Banku krajowego	433.450	—	433.450	—	—
				2. 4% asygnaty Banku krajowego	65.000	—	65.000	—	—
				b) dla funduszy miast					
				1. 5% listy zast. Towarzystwa kred. ziemskiego	700	—	700	—	—
				2. $4\frac{1}{2}\%$ " " " " " " " " " " " " "	57.200	—	57.200	—	—
				3. $4\frac{1}{2}\%$ " " " " " " " " " " " " "	8.600	—	8.600	—	—
				4. 4% książ. oszczęd. " " " " " " " " " " "	21.846	34	21.846	34	—
				Gotówka uzyskana za wylosowane i sprzedane efekta:					
				a) w funduszu ogólnym					
				1. za wylosowane 5% listy zast. Towarzystwa kredytowego ziemskiego	5.000	—	5.000	—	—
		2. " " " " " " " " " " " " "	18.400	—	18.400	—	—		
		3. " " " " " " " " " " " " "	4.000	—	4.000	—	—		
		z roku 1885.							
		Do przeniesienia gotówką	27.400	—	27.400	—	—		
		efektami	586.796	34	586.796	34	—		

propinacyjny.

Dochody.

Rubryka	Pozycja	Poszczegól原因ienie	Należytość		Uiszczenie		Należytość pozostała z końcem roku 1886.	
			zł.	ct.	zł.	ct.	zł.	ct.
—	8	Z przeniesienia gotówką . . .	27.400	—	27.400	—	—	—
		„ „ efekctami . . .	586.796	34	586.796	34	—	—
		4. za sprzedane $4\frac{1}{2}\%$ listy zast. Towarz. kred. ziem. po kursie 100 zł.	57.200	—	57.200	—	—	—
		5. „ „ $4\frac{1}{2}\%$ listy zast. Banku kraj. po kursie . . . 96 zł. 75 ct.	6.095	25	6.095	25	—	—
		6. „ „ 4% asygnaty Banku kraj. . .	65.000	—	65.000	—	—	—
		b) w funduszach miast						
		1. za wylosowane 5% listy zastawnych Tow. kred. ziem. . .	2.400	—	2.400	—	—	—
		2. „ „ $4\frac{1}{2}\%$ listy zast. Banku kraj. . .	600	—	600	—	—	—
		3. „ sprzedane 4% książ. oszczędności . . .	21.591	23	21.591	23	—	—
		Suma kupna i sprzedaży efektów a) gotówką	180.286	48	180.286	48	—	—
		„ b) efektami . . .	586.796	34	586.796	34	—	—
		Razem . . .	767.082	82	767.082	82	—	—
—	9	Wymiana efektów.						
		a) w funduszu ogólnym						
		Otrzymano z wymiany:						
		1. $4\frac{1}{2}\%$ listy zast. Towarz. kredyt ziemskiego (dopłata 9.462 zł. 75 ct. patrz rubr. VI. poz. 6) 1)	1.261.700	—	1.261.700	—	—	—
		2. 5% listy hipoteczne Banku hipotecznego (dopłata 2.274 zł. 75 ct. patrz. rubr. VI poz. 6) 4)	101.100	—	101.100	—	—	—
		3. $4\frac{1}{2}\%$ oblig. poz. krajowej z roku 1883.	28.000	—	28.000	—	—	—
		4. $4\frac{1}{2}\%$ „ „ „ „ 1884.	27.000	—	27.000	—	—	—
		5. $4\frac{1}{2}\%$ listy zast. Banku „ krajowego . . .	147.500	—	147.500	—	—	—
		b) w funduszach miast						
		Otrzymano z wymiany:						
		$4\frac{1}{2}\%$ listy zast. Towarz. kred. ziemskiego (dopłata przy konwersyi 2.281 zł. 50 ct. patrz Rubr. VI. poz. 6. b) 1)	304.200	—	304.200	—	—	—
		Razem wymiana efektów . . .	1.869.500	—	1.869.500	—	—	—
—	10	Winkulacya efektów.						
		a) w funduszu ogólnym						
		$4\frac{1}{2}\%$ listy zast. Tow. kred. ziemskiego (Pozostałe $4\frac{1}{2}\%$ listy zast. Towarz. kred. ziem. w sumie 1,204.000 zł. zawinkulowane zostały przy sposobności konwersyi bez osobnego przeprowadzenia rachunkowego.	500	—	500	—	—	—
		b) w funduszach miast						
		1. 5% listy zast. Towarz. kredyt. ziemskiego . . .	71.200	—	71.200	—	—	—
		2. $4\frac{1}{2}\%$ „ „ „ „ (Pozostałe $4\frac{1}{2}\%$ listy zast. „ Tow. kred. „ ziem. w sumie 304.200 zł. zawinkulowane zostały na rzecz miast przy sposobności konwersyi bez osobnego przeprowadzenia rachunkowego	57.200	—	57.200	—	—	—
		Suma winkulacyi efektów . . .	128.900	—	128.900	—	—	—

Dochody i wydatki.

Fundusz

Rubryka	Pozytywa	Poszczególnienie	Należytość		Uiszczenie		Należytość pozostała z końcem roku 1886.	
			zł.	ct.	zł.	ct.	zł.	ct.
—	11	Pożyczki oprocentowane w funduszu ogólnym.						
		Odebrano z funduszu krajowego pożyczkę udzielaną na 4 ¹ / ₂ % w gotówce	150.880	—	150.880	—	—	—
—	12	Przeniesienie z funduszu ogólnego kapitałów należących funduszom miast						
		Gotówką	44.380	65	44.380	65	—	—
		W y d a t k i.						
I.		Koszta administracyjne.						
		Płace urzędników i dyurnistów rachunkowych Wydziału krajowego :						
	1	Adjunkt, płaca 1.200 zł. — ct. dodatek aktywalny 240 „ — „ pięcioletni 78 zł 33 ct. reszta niespłaconej w roku 1886 zaliczki na płaćę 135 zł. — ct.	1.653	33	1.653	33	—	—
	2	Dyurniści stali i chwilowi	6.670	40	6.670	40	—	—
		Suma rubryki I.	8.323	73	8.323	73	—	—
II.	3	Porzeby kancelaryjne.						
		a) Papier na druki	28	71	28	71	—	—
		b) Druk ksiąg i wzorów	41	—	41	—	—	—
		c) Oprawa ksiąg	20	25	20	25	—	—
		d) Inne potrzeby kancelaryjne	—	—	—	—	—	—
		Suma rubryki II.	89	96	89	96	—	—
III.		Remuneracye						
	4	Urzędników i dyurnistów Wydziału krajowego	283	—	283	—	—	—
	5	Sekwestratorów podatkowych	25	—	25	—	—	—
		Suma rubryki III	308	—	308	—	—	—
IV.		Rozmaite nieprzewidziane.						
	6	Koszta egzekucyjnego ściągania grzywien i t. p.	320	54	268	68	51	86
		Suma rubryki IV.	320	54	268	68	51	86
V.		Koszta komisji krajowej i komisji miejscowych.						
	7	Wynagrodzenie pisarzy	262	50	262	50	—	—
	8	Potrzeby kancelaryjne	6	24	6	24	—	—
	9	Koszta podróży funkcyonaryuszów	—	50	—	—	—	50
	10	Remuneracye przewodniczącym komisyj	—	—	—	—	—	—
	11	Ryczałty na potrzeby komisyj :						
		a) bez obowiązku składania rachunku	—	—	—	—	—	—
		b) z obowiązkiem składania rachunku	—	—	—	—	—	—
	12	Zaliczka na koszta komisyjne	—	—	—	—	—	—
	13	Rozmaite inne wydatki	39	37	39	37	—	—
		Suma rubryki V.	308	61	308	11	—	50

propinacyjny.

Wydatki.

Rubryka	Pozycja	Poszczególnienie	Należyłość		Uiszczenie		Należyłość pozostała z końcem roku 1886.	
			zł.	ct.	zł.	ct.	zł.	ct.
—	—	Zwroty nadpłat.						
		1. Opłaty od szynkarzy	48	91	—	—	48	91
		2. Odsetki zwłoki		97	—	—	—	97
		Suma zwrotów	49	88	—	—	49	88
—	14	Kupno i sprzedaż efektów Gotówka wydana na zakupno efektów.						
		a) w funduszu ogólnym						
		1. 4½% listów zastawnych Banku krajowego						
		zł. 7.900 po kursie 94.— = 7.426 zł. — ct.						
		" 43.900 " 94.75 = 41.595 " 25 "						
		" 64.800 " 96.25 = 62.370 " — "						
		" 19.250 " 96.75 = 18.624 " 38 "						
		" 53.000 " 97.25 = 51.542 " 50 "						
		" 17.100 " 97.75 = 16.715 " 25 "						
		" 199.200 " 98.25 = 195.714 " — "						
		" 28.300 " 98.50 = 27.875 " 50 "						
		433.450 przecięt. 97.32 = 421.862 " 88 "	421.862	88	421.862	88	—	—
		2. 4% asygnaty Banku krajowego	65.000	—	65.000	—	—	—
		b) w funduszach miast.						
		1. 5% listów zast. Towarz. kredyt. ziemskiego						
		zł. 500 po kursie 100 zł. 40 ct. = 502 złr — ct.						
		" 200 " 102 " 45 " = 204 " 90 "						
		700 przecięt. 100 " 98 " = 706 " 90 "	706	90	706	90	—	—
		2. 4½% listów zast. Towarz. kred. ziem. kupione od funduszu ogólnego po kursie 100 zł.	57.200	—	57.200	—	—	—
		3. 4½% listów zast. Banku krajowego :						
		zł. 200 po kursie 92.25 zł = 184 zł. 50 ct.						
		" 6.500 " 96.75 " = 6.288 " 75 "						
		" 1.900 " 98.50 " = 1.871 " 50 "						
		8.600 " 97.03 " = 8.344 " 75 "	8.344	75	8.344	75	—	—
		4. 4% książ oszczęd. Banku krajowego	21.846	34	21.846	34	—	—
		Efekta wylosowane i sprzedane.						
		a) w funduszu ogólnym						
		1. wylosowane 5% listy zast. Tow. kred. ziem.	5.000	—	5.000	—	—	—
		2. " 6% " hipot. gal. Banku hipot.	18.400	—	18.400	—	—	—
		3. " 4½% oblig. pożycz. kraj. z r. 1885.	4.000	—	4.000	—	—	—
		4. sprzedane 4½% listy zast. Tow. kred. ziem.	57.200	—	57.200	—	—	—
		5. " 4½% " " Banku krajowego	6.300	—	6.300	—	—	—
		6. " 4% asygnaty " " "	65.000	—	65.000	—	—	—
		b) w funduszach miast.						
		1. wylosowane 5% listy zast. Tow. kred. ziem.	2.400	—	2.400	—	—	—
		2. " 4½% " " Banku kraj.	600	—	600	—	—	—
		3. sprzedane 4% książ oszcz. " "	21.591	23	21.591	23	—	—
		Suma kupna i sprzedaży efektów a) gotówką	574.960	87	574.960	87	—	—
		b) efektami	180.491	23	180.491	23	—	—
		Razem	755.452	10	755.452	10	—	—

Wydatki.

Fundusz propinacyjny.

Rubryka	Pozytywa	Poszczególnienie	Należytość		Uiszczenie		Należytość pozostała z końcem roku 1886.	
			zł.	ct.	zł.	ct.	zł.	ct.
—	15	Wymiana efektów.						
		a) w funduszu ogólnym						
		Wydano do wymiany :						
		1. 5% listy zast. Tow. kredytowego ziemskiego	1,261.700	—	1,261.700	—	—	—
		2. 6% " hipot. Banku hipotecznego	101.100	—	101.100	—	—	—
		3. 4 $\frac{1}{2}$ % oblig. pożyczki krajowej z roku 1883.	32.900	—	32.900	—	—	—
		4. 4 $\frac{1}{2}$ % " " " " " 1884.	22.100	—	22.100	—	—	—
		5. 4 $\frac{1}{2}$ % listy zast. Banku krajowego	147.500	—	147.500	—	—	—
		b) w funduszach miast						
		5% listy zast. Tow. kred. ziemskiego	304.200	—	304.200	—	—	—
		Suma wymiany efektów	1,869.500	—	1,869.500	—	—	—
—	16	Winkulacja efektów.						
		a) w funduszu ogólnym						
		4 $\frac{1}{2}$ % listy zast. Tow. kredytowego ziemskiego	500	—	500	—	—	—
		b) w funduszach miast						
		1. 5% listy zast. Tow. kredyt. ziemskiego	71.200	—	71.200	—	—	—
		2. 4 $\frac{1}{2}$ % " " " " " "	57.200	—	57.200	—	—	—
		Suma winkulacji efektów	128.900	—	128.900	—	—	—
—	17	Pożyczki oprocentowane						
		Funduszowi krajowemu chwilowa 4 $\frac{1}{2}$ % pożyczka	150.880	—	150.880	—	—	—
—	18	Kapitały wydzielone do funduszów miast.						
		Gotówka	44.380	65	44.380	65	—	—

STAN MAJĄTKU

funduszów propinacyjnych miast

z końcem roku 1886.

LW.25.530/1887.

Pozycja	Nazwa miast	4 1/2% Listy zastawne Towarz. kred. ziem.	4 1/2% Listy zastawne Banku krajowego.	4% ks. oszczęd. Banku krajowego Nr. 300.		Razem		Serye i numera 4 1/2% Listów zastaw. Tow. kred. ziemsk. Ser. I. 10.000.zł. S. II. 5.000.zł. Ser. III. 1.000. zł. S. IV. 500. zł. Serya V. 100.zł.	Serye i numera 4 1/2% Listów zastawnych Banku krajowego Ser. I. 50 zł. Ser. II. 100 zł. Ser. III. 500zł. Ser. IV. 1000 zł. Serya V. 5.000 zł.
				złr.	ct.	złr.	ct.		
1	Bełz	3.000	200	57		3.257		Serya III. Nr. 2079, 2133. IV. " 829. V. " 1249 do 1252, 2343.	Serya II. Nr. 196, 197.
2	Biała	10.200	6.400	57	50	16.657	50	II. " 304. III. " 2134, 2135, 2303, 2304. IV. " 521. V. " 1063, 1069 do 1071, 1147, 1253, 1254.	II. " 200, 265, 266, 198, 199, 378, 396, 397, 1440 do 1443, 2394, 3254. V. " 73.
3	Biecz	2.700	100	46	66	2.846	66	III. " 2156, 2153. IV. " 830. V. " 796, 797.	II. " 202.
4	Bochnia	8.100	500	70	23	8.670	23	II. " 305. III. " 2154, 3520. IV. " 522. V. " 1062, 1148, 1149, 1188, 1189, 2344.	II. " 203, 204, 267, 403, 428.
5	Brody	12.100	800	18	59	12.918	59	II. " 306, 307. III. " 3521. IV. " 831. V. " 1190, 1203, 2345 do 2348.	II. " 170, 205 do 208, 268 432. 638.
6	Brzostek	2.000	100	86	14	2.186	14	III. " 2155. IV. " 523. V. " 1204, 1205, 2349 do 2351.	II. " 171.
7	Brzozów	2.300	200	68	13	2.568	13	III. " 2156, 2157. V. " 2352 do 2354.	II. " 209, 210.
8	Ciężkowice	1.100	100	6	99	1.206	99	IV. " 524. V. " 1206 do 1209, 2355, 2356.	II. " 172.
9	Dobczyce	800	—	15	57	815	57	IV. " 525. V. " 1210, 2357, 2358.	—
do przeniesienia .		42.300	8.400	426	81	51.126	81		

Pozycya	Nazwa miast	4 1/2% Listy zastawne Towarz. kred. ziem.	4 1/2% Listy zastawne Banku krajowego	4% ks. oszczed. Banku krajowego Nr. 300.		Razem		Serye i numera 4 1/2% Listów zastaw. Tow. kred. ziemsk. Ser. I. 10.000 zł. S. II. 5.000 zł. Ser. III. 1.000 zł. S. IV. 500 zł. Serya V. 100 zł.	Serye i numera 4 1/2% Listów zastawnych Banku krajowego Ser. I. 50 zł. Ser. II. 100 zł. Ser. III. 500 zł. Ser. IV. 1000 zł. Serya V. 5.000 zł.
				złr.	ct.	złr.	ct.		
	z przeniesienia .	42.300	8.400	426	81	51.126	81		
10	Dobromil . .	4.200	200	15	28	4.415	28	Ser. III. Nr. 2158 do 2160. " IV. " 832. " V. " 1211 do 1214, 2359 do 2361.	Ser. II. Nr. 173, 211.
11	Drohobycz . .	18.200	1.100	64	14	19.364	14	" I. " 97. " II. " 374. " III. " 3522, 3523. " IV. " 309, 833. " V. " 2362, 2363.	" II. " 168, 174, 175, 212 do 215, 833, 1015, 1058, 1059.
12	Gródek . .	9.200	500	68	99	9.768	99	" II. " 375. " III. " 1556, 1557, 3524. " IV. " 310 " V. " 347, 348, 207, 2364 do 2367.	" II. " 169, 216, 217, 1079, 1080.
13	Grybów . .	700	2.000	43	73	2.743	73	" V. " 326, 349, 350, 2368 do 2371.	" IV. " 217, 218.
14	Jarosław . .	13.500	900	32	80	14.432	80	" I. " 98. " III. " 1553, 3525, 3526. " V. " 327 do 330, 2372.	" II. " 109, 218, 219, 221, 222, 469, 1081, 1094, 1095.
15	Jaryczów nowy	2.600	200	33	85	2.833	85	" III. " 1559, 1560 " V. " 331, 332, 2373 do 2376.	" II. " 2370, 3204.
16	Jasło . .	3.500	100	89	07	3.689	07	" III. " 1561, 1562 " IV. " 106, 834. " V. " 333, 491 do 493, 2377	" II. " 2489.
17	Jaworów . .	6.900	400	73	54	7.373	54	" II. " 376. " III. " 3527. " IV. " 107. " V. " 494, 497, 514, 2378.	" II. " 110, 225, 226, 1096.
18	Jordanów . .	900	100	57	36	1.057	36	" IV. " 108. " V. " 195, 196, 2379, 2380.	" II. " 227.
	do przeniesienia .	102.000	13.900	905	57	116.805	57		

Pozycja	Nazwa miast	4 1/2% Listy zastawne Towarz. kred. ziem.	4 1/2% Listy zastawne Banku krajowego	4% ks. oszczęd. Banku krajowego Nr. 300.		Razem		Serye i numera 4 1/2% Listów zastaw. Tow. kred. ziemsk. Ser. I. 10.000 zł. S. II. 5.000 zł. Ser. III. 1.000 zł S. IV. 500 zł. Serye V. zł.	Serye i numera 4 1/2% Listów zastawnych Banku krajowego Ser. I. 50 zł. Ser. II. 100 zł. Ser. III. 500 zł. Ser. IV. 1000 zł. Serya V. 5.000 zł.
				zł.	ct.	zł.	ct.		
19	z przeniesienia . Kamionka . . .	102.000 800	13.900 —	905 57 79 47	116.805 57 879 47			Ser. V. Nr. 197 do 200, 2381 do 2384.	—
20	Kęty . . .	2.900	200	51 75	3.151 75			„ III. „ 1563, 1564. „ IV. „ 835. „ V. „ 357 do 360.	Ser. II. Nr. 111, 228.
21	Kołomyja . . .	19.900	1.200	64 14	21 164 14			„ I. „ 15. „ II. „ 371. „ III. „ 1565, 1566, 3528, 3529. „ IV. „ 837. „ V. „ 229, 230, 361, 2388.	„ II. „ 112, 155 do 157, 254 do 257, 1097, 1098 1108, 1109.
22	Krosno . . .	2.600	200	93 87	2.893 87			„ III. „ 977, 978. „ V. „ 231, 232, 2339 do 2392.	„ II. „ 269, 3205.
23	Lanckorona . . .	300	—	90 99	390 99			„ V. „ 233, 264, 265.	—
24	Lubaczów . . .	4.500	300	16 80	4.816 80			„ III. „ 979 do 981. „ IV. „ 109, 836. „ V. „ 254, 266, 2385 do 2387	„ II. „ 158, 276, 1110.
25	Mikołajów . . .	300	—	25 92	325 92			„ V. „ 255, 2393, 2394.	—
26	Mościska . . .	4 100	400	279	4.502 79			„ III. „ 982 do 984. „ IV. „ 110, 838. „ V. „ 2395.	„ II. „ 159, 277, 278, 1111.
27	Mrzygłód . . .	200	—	82 84	282 84			„ V. „ 209, 210.	—
	do przeniesienia .	137.600	16.200	1.414 14	155.214 14				

Pozycja	Nazwa miast	4 1/2% Listy zastawne Towarz. kred. ziem.	4 1/2% Listy zastawne Banku krajowego	4% ks. oszczed. Banku krajowego Nr. 300.		Razem		Serye i numera 4 1/2% Listów zastaw. Tow. kred. ziemsk. Ser. I. 10.000 zł. S. II. 5.000 zł. Ser. III. 1.000 zł. S. IV. 500 zł. Serya V. 100 zł.	Serye i numera 4 1/2% Listów zastawnych Banku krajowego Ser. I. 50 zł. Ser. II. 100 zł. Ser. III. 500 zł. Ser. IV. 1000 zł. Serya V. 5.000 zł.
				zł.	ct.	zł.	ct.		
	z przeniesienia .	137.600	16.200	1.414	14	155.214	14		
28	Myślenice . .	2.200	100	44	63	2.344	63	Ser. III. Nr. 985. " IV. " 111. " V. " 208, 256, 257, 3396 do 3399.	Ser. II. Nr. 176.
29	Nowy targ . .	2.500	200	93	12	2.793	12	" III. " 986, 987. " V. " 211, 2400 do 2403.	" II. " 279, 284.
30	Oświęcim . .	3.500	200	34	16	3.734	16	" III. " 988, 989. " IV. " 112, 339. " V. " 205, 206, 2404 do 2406.	" II. " 177, 446.
31	Pilzno	2.200	200	87	32	2.487	32	" III. " 2161. " IV. " 526. " V. " 1215 do 1218, 2407 do 2409.	" II. " 447, 448.
32	Podgórze . .	6.500	400	55	76	6.955	76	" II. " 468. " III. " 3530. " V. " 1219 do 1221, 2410, 2411.	" II. " 178, 508, 509, 1124.
33	Przemysł . .	18.800	2.200	85	67	21.085	67	" II. " 469 do 471. " III. " 3531 do 3533. " IV. " 527. " V. " 2412 do 2414.	" II. " 179, 180, 530 do 533, 1176. 1227, 1229, 1345, 1355, 3253, " IV. " 226.
34	Rzeszów . . .	9.900	600	54	56	10.554	56	" II. " 472. " III. " 2075, 2076, 2162, 3534. " IV. " 528. " V. " 2415 do 2418.	" II. " 182, 183, 562, 563, 1840, 1989.
35	Sambor	11.900	700	88	15	12.688	15	" II. " 473, 474. " III. " 3535. " IV. " 840. " V. " 2419 do 2422.	" II. " 258, 259, 564, 565, 568, 1982, 1994.
36	Sanok	3.600	700	62	59	4.362	59	" III. " 2077, 2274. " IV. " 529, 841. " V. " 1222 do 1225, 2423, 2424.	" II. " 260, 569, " III. " 1555.
	do przeniesienia .	198.700	21.500	2.020	10	222.220	10		

Pozycja	Nazwa miast	4 1/2% Listy zastawne Towarz. kred. ziem.	4 1/2% Listy zastawne Banku krajowego	ks. oszczęd. Banku krajowego Nr. 330		Razem	Serye i numera 4 1/2% Listów zastaw. Tow. kred. ziemsk. Ser. I. 10.000. zł. S. II. 5.000. zł. Ser. III. 1.000. zł. S. IV. 500. zł. Serya V. 100. zł.	Serye i numera 4 1/2% Listów zastawnych Banku krajowego Ser. I. 50 zł. Ser. II. 100 zł. Ser. III. 500 zł. Ser. IV. 1000 zł. Serya V. 5.000 zł.	
				zł.	st.				zł.
37	z przeniesienia . Sącz nowy	198.700 11.900	21.500 600	2.020 48	10 26	222.220 12.548	10 26	Ser. II. Nr. 475, 476. " III. " 3536. " IV. " 842. " V. " 1226, 1227, 2425, 2426.	Ser. II. Nr. 261, 262, 575, 576. 1983, 1984.
38	Sącz stary . . .	2.400	200	71	—	2.671	—	" III. " 2275, 2276. " V. " 2427 do 2430.	" II. " 263, 577.
39	Sądowa Wisznia	1.700	200	54	27	1.954	27	" III. " 2277. " V. " 1228 do 1231, 2431 do 2433.	" II. " 160, 627.
40	Skawina . . .	200	100	85	28	385	28	" V. " 1319, 2434.	" II. " 628.
41	Sniatyn . . .	7.100	400	3	97	7.503	97	" II. " 477. " III. " 2278, 3537. " V. " 1320.	" II. " 161, 629, 630, 1985.
42	Sokal . . .	5.000	400	88	—	5.488	—	" III. " 2279 do 2282. " IV. " 843. " V. " 1321, 1322, 2435 do 2437.	" II. " 132, 631, 632, 2133.
43	Stanisławów . .	31.000	2.400	91	38	33.491	38	" II. " 478 do 382. " III. " 2283, 3538 do 3541. " IV. " 530. " V. " 1323, 2438 do 2441.	" II. " 633, 634, 2134, 2155. " III. " 53, 366, 640, 1398.
44	Staremiasto . .	2.200	100	81	65	2.381	65	" III. " 2284. " IV. " 531. " V. " 1324 do 1326, 2444 do 2447.	" II. " 635.
45	Starasól . . .	600	1.100	77	01	1.777	01	" V. " 1327 do 1330, 2442, 2443.	" II. " 636. " IV. " 2366.
	do przeniesienia .	260.800	27.000	2.620	92	290.420	92		

Pozycja	Nazwa miast	4 1/2% Listy zastawne Towarz. kred. ziem.	4 1/2% Listy zastawne Banku krajowego.	4% ks. oszczęd. Banku krajowego Nr. 300.		Razem		Serye i numera 4 1/2% Listów zastaw. Tow. kred. ziemsk. Ser. I. 10.000 zł. S. II. 5.000 zł. Ser. III. 1.000 zł. S. IV. 500 zł. Serya V. 100 zł.	Serye i numera 4 1/2% Listów zastawnych Banku krajowego Ser. I. 50 zł. Ser. II. 100 zł. Ser. III. 500 zł. Ser. IV. 1000 zł. Serya V. 5.000 zł.
				zł.	ct.	zł.	ct.		
	z przeniesienia .	260.800	27 000	2.620	92	290.420	92		
46	Stryj	8.300	500	91	04	8.891	04	Ser. II. Nr. 483. " III. " 2285, 3542. " IV. " 532, 844. " V. " 1351, 2448, 2449.	Ser. II. Nr. 163, 687 do 689, 2156.
47	Tarnopol . . .	29.600	1.900	28	36	31.528	36	" II. " 484 do 488. " III. " 3543 do 3546. " IV. " 457. " V. " 1064.	" II. " 164, 690, 2190, 2250. " III. " 107, 281, 1397.
48	Tarnów	27.700	1.800	—	—	29.500	—	" II. " 489 do 492. " III. " 2286 do 2289, 3547 do 3549. " IV. " 845. " V. " 1065, 1066.	" II. " 691, 2396, 2416. " III. " 268, 282, 1247.
49	Trembowla . .	6.300	300	78	61	6.678	61	" II. " 493. " IV. " 458, 846. " V. " 2450 do 2452.	" II. " 165, 692, 2458.
50	Wadowice . . .	4.600	300	93	43	4.993	43	" III. " 2290 do 2293. " IV. " 847. " V. " 2453.	" II. " 166, 693, 2459.
51	Wieliczka . . .	3.800	100	20	07	3.920	07	" III. " 2294 do 2296. " IV. " 848. " V. " 1067, 2454, 2455.	" II. " 167.
52	Zator	1.900	100	74	37	2.074	37	" III. " 2297. " IV. " 459. " V. " 2456 do 2459.	" II. " 694.
53	Złoczów	7.100	400	43	82	7.543	82	" II. " 494. " III. " 2298, 3550. " V. " 1068.	" II. " 304, 695, 696, 2497.
54	Żółkiew	11.300	700	17	53	12.017	53	" II. " 495. " III. " 2299 do 2302, 3551. " IV. " 460, 849. " V. " 2460, 2461, 2462.	" II. " 283, 302, 697, 698, 699, 2519, 2571.
	Razem	361.400	33.100	3.068	15	397.568	15		

LW. 43.803/1887.

Alegat D. do sprawozdania Wydziału krajowego o zamknięciu rachunkowem funduszy krajowych za rok 1886.

Lit. D.

Sumaryczne zestawienie

obrotu *brutto*

wszystkich funduszy krajowych

w majątku obrotowym i zarodowym

za rok

1886.



a)	Rachunek majątku obrotowego	str. 470—473
b)	„ „ zarodowego	„ 474—479
c)	„ depozytów	„ 480—481
d)	Zestawienie ogólnego stanu majątku z końcem roku 1886.	„ 482—483
e)	Wykaz zapasów kasowych	„ 484—485
f)	Poszczególnienie papierów wartościowych według ich rodzaju	„ 486—487
g)	Wykaz dóbr i realności	„ 488

Rachunek ma

Liczba porządkowa	Nazwa funduszu	Stan z początkiem roku 1886.						Dochody w ciągu roku 1886.				R a z e m		
		w kasie				w bankach		gotówka		efekta		gotówka		efekta
		gotówka		efekta										
		zł.	ct.	zł.	ct.	zł.	ct.	zł.	ct.	zł.	ct.	zł.	ct.	zł.
	Fundusze dotowane ze środków kraju.													
I.	a) Fundusz krajowy w ściślejszym znaczeniu	71.525	73	200.000	.	136.164	64	6.305.318	68 ¹ / ₂	401.500	.	6.376.844	41 ¹ / ₂	601.500
	b) Krajowe szkoły rolnicze w Dublinach	72.496	07	.	.	72.496	07	.
	c) Folwark w Dublinach	33.893	95	.	.	33.893	95	.
	d) Kurs gorzelnictwa w Dublinach	2.667	63	.	.	2.667	63	.
	e) Krajowa szkoła rolnicza i ogrodnicza, oraz folwark w Czernichowie	103.799	92	.	.	103.799	92	.
	f) Krajowa szkoła roln. w Horodence	11.224	70	.	.	11.224	70	.
	g) " " " w Jagielnicy	15.356	92 ¹ / ₂	.	.	15.356	92 ¹ / ₂	.
	h) " " " w Kobiernicach	5.058	40	.	.	5.058	40	.
II.	Fundusz szkolny krajowy	631.767	77 ¹ / ₂	.	.	631.767	77 ¹ / ₂	.
	<i>Krajowy szpital powsz. we Lwowie:</i>													
III.	Oddział chorych	487.264	50	.	.	487.264	50	.
IV.	" położnic	27.958	19	.	.	27.958	19	.
V.	Fundusz podrzutków we Lwowie	476	47	.	.	476	47	.
VI.	Krajowy zakład dla obłąkanych na Kulparkowie	408.856	76 ¹ / ₂	.	.	408.856	76 ¹ / ₂	.
	<i>Krajowy szpital św. Łazarza w Krakowie:</i>													
VII.	Oddział chorych	189.928	67 ¹ / ₂	.	.	189.928	67 ¹ / ₂	.
VIII.	" położnic	85.165	50 ¹ / ₂	.	.	85.165	50 ¹ / ₂	.
IX.	" syfilitycznych	33.251	22	.	.	33.251	22	.
X.	" obłąkanych	24.441	48	.	.	24.441	48	.
XI.	Fundusz policyi krajowej	6.584	22	.	.	6.584	22	.
XII.	" pożyczki " z r. 1883.	570.593	84	299.253	34 ¹ / ₂	.	.	369.847	18 ¹ / ₂	.
XIII.	" " " z r. 1884.	75.902	36 ¹ / ₂	.	.	75.902	36 ¹ / ₂	.
XIV.	" " " z r. 1885.	22.309	14	.	.	22.309	14	.
XV.	" pożyczkowy na drogi powiatowe i gminne	1.500	.	.	.	1.424	44	46.652	69	.	.	48.152	39	.
XVI.	" regulacyi rzeki Gnilej Lipy	21.652	31 ¹ / ₂	.	.	21.652	31 ¹ / ₂	.
XVII.	" " potoku Kisieliny	22.958	09	.	.	22.958	09	.
XVIII.	" " rzeki Łęgu	27.792	19	.	.	27.792	19	.
	<i>Suma funduszków dotowanych</i>	643.619	57	200.000	.	137.589	08	8.962.031	21 ¹ / ₂	401.500	.	9.605.650	78 ¹ / ₂	601.500
	Fundusze samoistne (niedotowane), budżetem objęte.													
XIX.	Fundusz domestykalny	3.461	59 ¹ / ₂	4.911	89	.	.	8.373	48 ¹ / ₂	.
XX.	" kultury krajowej	3.544	99	.	.	3.544	99	.
XXI.	" stanowy sierociński	351	78	1.823	25	.	.	2.175	03	.
XXII.	" Aleksandra hr. Stadnickiego	.	.	5.460	78	.	.	2.066	36	412	56	2.066	36	5.878
XXIII.	" pożyczki krajowej z r. 1873.	73.358	68	.	.	73.358	68	.
XXIV.	" podrzutków w Krakowie	2.157	96	.	.	2.157	96	.
	<i>Suma funduszków samoistnych, budżetem objętych</i>	3.813	37 ¹ / ₂	5.460	78	.	.	87.863	13	412	56	91.676	50 ¹ / ₂	5.878
XXV.	Fundusz propinacyjny	1.247	17	2.751.613	04	.	.	786.188	12	2.585.196	34	787.435	29	5.336.809

Jątku obrotowego.

Wydatki w ciągu roku 1886.

Stan z końcem roku 1886.

gotówka		efekta		gotówka		efekta		należytości				czysty stan							
								w kasie		w bankach		inne		bierne		czynny		bierny	
								zł.	ct.	zł.	ct.	zł.	ct.	zł.	ct.	zł.	ct.	zł.	ct.
6.179.051	98	301.500	.	197.792	43 ¹ / ₂	300.000	.	104.876	22	2.124.245	21 ¹ / ₂	1.421.211	94 ¹ / ₂	1.305.701	92 ¹ / ₂	.	.		
72.496	07	864	03	680	46	183	57	.	.		
33.893	95	5.759	25 ¹ / ₂	57.387	79	.	.	51.628	53 ¹ / ₂		
2.667	63		
103.799	92	1.815	48	1.985	43 ¹ / ₂	.	.	169	95 ¹ / ₂		
11.224	70	625	.	417	37 ¹ / ₂	207	62 ¹ / ₂	.	.		
15.356	92 ¹ / ₂	1.065	.	.	.	1.065	.	.	.		
5.058	40	350	.	.	.	350	.	.	.		
681.767	77 ¹ / ₂	448.350	77	1.128	33	447.222	44	.	.		
487.264	50	177.948	16	355	80	177.592	36	.	.		
27.958	19	5.266	88	.	.	5.266	88	.	.		
476	47	442	46	19	.	423	46	.	.		
408.856	76 ¹ / ₂	39.441	88 ¹ / ₂	.	.	39.441	88 ¹ / ₂	.	.		
189.928	67 ¹ / ₂	77.651	56	.	.	77.651	56	.	.		
85.165	50 ¹ / ₂	9.943	33 ¹ / ₂	.	.	9.943	33 ¹ / ₂	.	.		
33.251	22	30.995	55	.	.	30.995	55	.	.		
24.441	18	18.843	88	.	.	18.843	88	.	.		
6.584	22	137	.	.	.	137	.	.	.		
438.553	34 ¹ / ₂	.	.	431.293	84	3.699.518	93	.	.	3.268.225	09		
75.902	36 ¹ / ₂	985.804	.	.	.	985.804	.		
22.309	14	348.800	.	.	.	348.800	.		
46.241	62	.	.	1.911	07	.	.	13.216	06	76.275	.	.	.	91.402	13	.	.		
21.317	74 ¹ / ₂	.	.	334	57	.	.	5.508	66	218	77	.	.	6.062	.	.	.		
22.225	98	.	.	732	11	732	11	.	.		
27.792	19	100	11	2.881	62	1.061	32	1.920	41	.	.		
8.973.586	76	301.500	.	632.064	02 ¹ / ₂	300.000	.	123.701	05	3.022.985	22	6.518.370	38 ¹ / ₂	2.215.007	49	4.654.627	58		
																2.439.620	09		
4.716	38 ¹ / ₂	.	.	3.657	10	3.657	10	.	.		
3.544	99	3.460	82	2	.	3.458	82	.	.		
1.835	54	.	.	339	49	31	50	307	99	.	.		
2.051	95	800	.	14	41	5.073	34	5.087	75	.	.		
73.353	68	408.243	49 ¹ / ₂	564.120	.	.	.	155.876	50 ¹ / ₂		
2.157	96		
87.665	50 ¹ / ₂	800	.	4.011	.	5.073	34	.	.	411.704	31 ¹ / ₂	564.153	50	12.511	66	155.876	50 ¹ / ₂		
																143.364	84 ¹ / ₂		
786.034	82	2.178.891	23	1.400	47	3.157.918	15	.	.	85.186	10	102	24	3.244.402	48	.	.		

Rachunek ma

Liczba porządkowa	Nazwa funduszu	Stan z początkiem roku 1886.						Dochody w ciągu roku 1886.				R a z e m			
		w kasie													
		gotówka		efekta		w bankach		gotówka		efekta		gotówka		efekta	
		zł.	ct.	zł.	ct.	zł.	ct.	zł.	ct.	zł.	ct.	zł.	ct.	zł.	ct.
	Fundusze samoistne (niedotowane), budżetem nieobjęte.														
I.	Fundusz pomnika Tadeusza Kościuszki							650	27					650	27
II.	Fundusze stypendyjne	19.304	08 ¹ / ₂					198.847	04 ¹ / ₂					218.151	13
III.	Administracya dóbr Winniki							20.833	14 ¹ / ₂					20.833	14 ¹ / ₂
IV.	Fundusz galic. inwalidów wojskowych	105	93 ¹ / ₂					1.416						1.521	93 ¹ / ₂
V.	" niżankowicki inwalidów wojsk.	7	77 ¹ / ₂					115	77					123	54 ¹ / ₂
VI.	" posagowy Jana i Filipiny Komarnickich	17	25 ¹ / ₂					69	50					86	75 ¹ / ₂
VII.	Zakład narodowy imienia Ossolińskich	11	81			5.164	35	51.926	60 ¹ / ₂					51.938	41 ¹ / ₂
VIII.	Fundusz zapomogi byłego obwodu tarnowskiego			3.051				553	86	553	86			553	86
IX.	" zapomogi z r. 1868.							48	80					48	80
X.	" budowy domu podrzutków we Lwowie														
XI.	" Pelagii Russanowskiej	145	10					6.597	79 ¹ / ₂	3.025				6.742	89 ¹ / ₂
XII.	" szkół ludowych z r. 1872.	1.097						4.901	76					5.998	76
XIII.	" Wincentego Łódzia Ponińskiego			1.835	21			6.509	75	2.666	52			6.509	75
XIV.	" Franciszka Kochmana dla literatów polskich			816	69			1.107	46		763	14		1.107	46
XV.	" Franciszka Kochmana dla dziewcząt służących														
XVI.	" Marii de Prez Jędrzejowiczowej	72	00 ¹ / ₂					340						412	00 ¹ / ₂
XVII.	" pomnika ś. p. Agenora hr. Gółuchowskiego														
XVIII.	Fundacya Sandecka „Dom roboczy“														
XIX.	" Teresy hr. Weissenwolf dla obłąkanych wyzdrowieńców			47	25			144	50	68	28			144	50
XX.	" ś. p. Piotra hr. Wodzickiego dla zubożałych włóścian gmin Hołchoze, Dobrowody, Wierzbów, Wolica i Zastawce		00 ¹ / ₂	1.103	68			2.171	33	1.015	25			2.171	33 ¹ / ₂
XXI.	" Dra Józefa Kazimierza Malinowskiego imienia Najjaśn. Pana														
XXII.	" Karola Beliny Brzozowskiego na cele dobroczynne														
XXIII.	" Karola Beliny Brzozowskiego dla bursy stanisławowskiej														
XXIV.	" imienia Antoniego Schiffnera							35					35		
XXV.	" Marii Mochnackiej dla 4 ubogich ciemnych	110						220					330		
XXVI.	Fundusz ś. p. Edwarda Lewińskiego dla zubożałych włóścian			1.381	80			2.794	52	1.381	80			2.794	52
XXVII.	Fundacya ś. p. Anny Helelowej na rzecz „Domu ubogich“ w Krakowie														
XXVIII.	Fundusz „Macierzy polskiej“	596	90 ¹ / ₂					6.124	82					6.721	72 ¹ / ₂
XXIX.	" Feliksy Marii Czarkowskiej dla rękodzielników i przemysłowców z leg. ś. p. Józefa Ciemierzyńskiego														
XXX.	" ku podniesieniu rybactwa														
XXXI.	Fundacya Abrahama Oranża dla ubogich izraelitów w Krakowie							205	37					205	37
XXXII.	" Teofili i Malwiny Łukowskiej dla osieroconych dziewcząt			246	69			867	14	335	24			867	14
XXXIII.	Fundusz budowy skrzydła przy lwowskim szpitalu krajowym	5.058	80					1.208	60					6.267	40
XXXIV.	Depozyta gminne serwitutowe	1.200	43	488.363	12			76.908	34 ¹ / ₂	121.021	84			78.108	77 ¹ / ₂
XXXV.	Fundacya Siemianowskich dla biednych dziewcząt							793	30					793	30
XXXVI.	" Siemianowskich dla wdów po nauczycielach szkół ludowych							433	65					433	65
XXXVII.	Suma funduszków samoistnych, budżetem nieobjętych	27.727	10 ¹ / ₂	496.845	44	5.164	35	385.824	33 ¹ / ₂	130.830	93			413.551	44
	Rekapitulacya.														
	Suma funduszków dotowanych	643.619	57	200.000		137.589	08	8.962.031	21 ¹ / ₂	401.500				9.605.650	78 ¹ / ₂
	" " samoistnych, budżetem objętych	3.813	37 ¹ / ₂	5.460	78			87.863	13	412	56			91.676	50 ¹ / ₂
	" " samoistnych, budżetem nieobjętych	27.727	10 ¹ / ₂	496.845	44	5.164	35	385.824	33 ¹ / ₂	130.830	93			413.551	44
	" funduszu propinacyjnego	1.247	17	2.751.613	04			786.188	12	2.585.196	34			787.435	29
	Ogólna suma majątku obrotowego	676.407	22	3.453.919	26	142.753	43	10.221.906	80	3.117.939	83			10.898.314	02

jątku obrotowego.

Wydatki w ciągu roku 1886.

Stan z końcem roku 1886.

Wydatki w ciągu roku 1886.				Stan z końcem roku 1886.													
gotówka		efekta		w kasie				należytości						czysty stan			
				gotówka		efekta		czynne				bierne		czynny		bierny	
								w bankach		inne							
zł.	ct.	zł.	ct.	zł.	ct.	zł.	ct.	zł.	ct.	zł.	ct.	zł.	ct.	zł.	ct.	zł.	ct.
650 27
188.885 70 1/2	.	.	.	29.265 42 1/2	15.386 00 1/2	.	14.870 48 1/2	.	29.780 04 1/2	.	.	.
20.883 14 1/2	19.485 78 1/2	.	21 22	.	19.464 56 1/2	.	.	.
1.491 07 1/2	.	.	.	30 86	25	.	5 86	.	.	.
115 77	.	.	.	7 77 1/2	7 77 1/2	.	.	.
67 25	.	.	.	19 50 1/2	19 50 1/2	.	.	.
50.750 09	.	.	.	1.188 32 1/2	.	.	3.586 28	4.774 60 1/2	.	.	.
553 86	3.604 86	.	.	.	1.194 46 1/2	.	.	.	4.799 32 1/2	.	.	.
48 80	379 47	.	5.280 79	.	.	.	4.901 32	.
6.270 50	3.025	.	.	472 39 1/2	472 39 1/2	.	.	.
4.011 50	.	.	.	1.937 26	5.160 50	.	.	.	3.173 24	.
6.509 75	3.164 21	1.337 52	1.337 52	.	.	.
1.074 46	.	46	.	33	.	1.579 37	1.612 37	.	.	.
340 00 1/2	.	.	.	72	72	.	.	.
144 50	68 28	47 25	47 25
2.150 08	1.103 68	.	.	21 25 1/2	.	1.015 25	1.036 50 1/2	.	.	.
.
.	.	.	.	35	35	.	.	.
220	.	.	.	110	110	.	.	.
2.794 52	1.381 80	1.381 80	1.381 80	.	.	.
5.904 21	.	.	.	817 51 1/2	817 51 1/2	.	.	.
205 37
675 44	300	.	.	191 70	.	281 93	763 80	.	.	.	290 17	.
6.267 40
69.817 77 1/2	134.142 61	.	.	3.291	.	475.242 35	483.533 35	.	.	.
.	.	.	.	793 30	793 30	.	.	.
.	.	.	.	433 65	433 65	.	.	.
369.781 47 1/2	143.186 04	.	.	43.769 96 1/2	.	484.490 33	3.586 28	36.445 72 1/2	26.169 04 1/2	550.487 98 1/2	.	3.364 73	
8.973.586 76	301.500	.	.	632.064 02 1/2	.	300.000	123.701 05	3.022.985 22	6.518.370 38 1/2	.	.	2.439.620 09	
87.665 50 1/2	800	.	.	4.011	.	5.073 34	.	411.704 31 1/2	564.153 50	.	.	143.364 84 1/2	
369.781 47 1/2	143.186 04	.	.	43.769 96 1/2	.	484.490 33	3.586 28	36.445 72 1/2	26.169 04 1/2	542.123 25 1/2	
786.034 82	2.178.891 23	.	.	1.400 47	.	3.157.918 15	.	85.186 10	102 24	3.244.402 48	
10.217.068 56	2.624.377 27	.	.	681.245 46	.	3.947.481 82	127.287 33	3.556.321 36	7.108.795 17	3.786.525 73 1/2	.	.	z.582.984 93 1/2	.	.	.	
										1.203.540 80

jątku. zarodowego.

zem				Wydatki w ciągu roku 1886.								Stan z końcem roku 1886.																		
wartość dóbr i realności		kapitały hipotekowane		gotówka		efekta		kapitały hipotekowane		wartość dóbr i realności		w kasie				wartość dóbr i realności		kapitały hipotekowane		należytości				czysty stan						
												gotówka		efekta						czynne		bierne		czynny		bierny				
zł.	ct.	zł.	ct.	zł.	ct.	zł.	ct.	zł.	ct.	zł.	ct.	zł.	ct.	zł.	ct.	zł.	ct.	zł.	ct.	zł.	ct.	zł.	ct.	zł.	ct.	zł.	ct.	zł.	ct.	
				106	25	2.581	25					00	14.713	90														14.713	90	
149.521	18	92.070	65	338.509	17	1.505.790	08					1.000	2.662.802	10	149.521	18	92.070	65			145.201	40					3.050.595	43		
				12	68	900						00	35.160	86														35.160	86	
				7	77								2.480	86															2.480	86
				20	25	400							1.532	76															1.532	76
						52.500	15						202.369	37								2.000						200.369	37	
				905	84	3.112	34					19	43	8.699														8.718	43	
				1.353	93	32.957	50					175	50	63.237	44													63.412	94	
				727		88.437						00	99.802	35														99.802	35	
				617	53								59.584	53														59.584	53	
				355	69	13.700	46					00	24.657	91														24.657	91	
				1.841	95	10.329	80						10.923	21														10.923	21	
				89	25	2.300						00	7.398	09														7.398	09	
				11.365	63	10.010	18					227	25	30.724	84													30.952	09	
				859		6.649	50					92	25	19.550	44													19.642	69	
				28	97								1.626	06														1.626	06	
				287	72	8.100							22.789	09														22.789	09	
		20.000		112	83	900							82.912	19			20.000											102.912	19	
						128.000																								
149.521	18	112.070	65	357.201	47	1.867.168	26					1.514	45	3.350.965	149.521	18	112.070	65			145.201	40	2.000			3.757.272	78			

Rachunek ma

Liczba porządkowa	Nazwa funduszu	Stan z początkiem roku 1886.										Dochody w ciągu roku 1886.								Ra				
		w kasie				wartość dóbr i realności	kapitały hipotekowane	w bankach		gotówka		efekta		wartość dóbr i realności		kapitały hipotekowane		gotówka		efekta				
		gotówka		efekta				zł.	ct.	zł.	ct.	zł.	ct.	zł.	ct.	zł.	ct.	zł.	ct.	zł.	ct.	zł.	ct.	
		zł.	ct.	zł.	ct.	zł.	ct.																	zł.
	Z przeniesienia	378	02	3,087	778	14	149	521	18	112	070	^{1/2}	358	337	^{1/2}	2,130	355	12	358	715	^{1/2}	5,218	133	
23	Fundacya Karola Beliny Brzozowskiego dla bursy stanisławowskiej	75		3,001	42								150						225			3,001		
24	Fundacya imienia Antoniego Schiffnera			1,442	40								48		1,448				48			2,890		
25	Fundacya Maryi Mochnańskiej dla 4 ubogich ciemnych			4,461	35								33		4,433				33			8,894		
26	Fundusz ś. p. Edwarda Lewińskiego dla żołądków i włościan			32,968	73																	32,968		
27	Fundusz ś. p. Anny Helclowej na rzecz „Domu ubogich“	40	854	09	860	823	44			30	340	50	114	572		759	867	25	155	426	09	1,620	690	
28	Fundusz „Macierzy polskiej“			28,200									500		521	25			500			28,721		
29	Fundusz Feliksy Czarkowskiej dla rękodzielników i przemysłowców			100	269	39							1,000		1,000				1,000			101,269		
30	Fundusz z legatu ś. p. Józefa Ciemiernyńskiego			574	16																	574	16	
31	Fundusz ku podniesieniu rybactwa	15	43		838	62							1,937	58	909	31			1,937	01		1,747		
32	Fundacya Abrahama Oranża dla ubogich izraelitów w Krakowie			8,844	07								1,814	86	12,165	69			1,814	86		21,009		
33	Fundacya Teofilii i Malwiny Łukowskiej dla osieroconych dziewcząt			20,000									8,718	60	8,900				8,718	60		28,900		
34	Fundusz budowy skrzydła przy lwowskim szpitalu krajowym																							
35	Depozyta gminne serwitutowe																							
36	Fundacya Siemianowskich dla biednych dziewcząt												60	70	21,179	12			60	70		21,179	12	
37	Fundacya Siemianowskich dla wdów po nauczycielach szkół ludowych												60	70	21,179	12			60	70		21,179	12	
	<i>Suma funduszków samostnych, budżetem nieobjętych</i>	41	322	^{1/2}	4,149	201	72	149	521	18	112	070	^{1/2}	487	233	^{1/2}	2,961	957	76	528	555	89	7,111	159

jątku. zarodowego.

z e m				Wydatki w ciągu roku 1886.										S t a n z k o ń c e m r o k u 1886.																	
wartość dóbr i realności		kapitały hipotekowane		gotówka		efekta		wartość dóbr i realności		kapitały hipotekowane		w k a s i e				wartość dóbr i realności		kapitały hipotekowane		n a l e ż y t o ś c i						czysty stan					
												gotówka		efekta						w b a n k a c h		inne		bierne				czynny		bierny	
149.521	18	112.070	^{1/2} 65	357.201	47	1.867.168	26	1.514	^{1/2} 45	3.350.965	.	149.521	18	112.070	^{1/2} 65	.	.	145.201	^{1/2} 49	2.000	.	3.757.272	^{1/2} 78	.	.		
.	.	.	.	150	75	.	3.001	42	3.076	42	.	.		
.	.	.	.	48	.	1.400	1.490	40	1.490	40	.	.		
.	.	.	.	33	.	4.400	4.494	35	4.494	35	.	.		
.	32.968	73	32.968	73	.	.		
.	.	.	.	153.316	^{1/2} 63	765.808	47	2.109	46	854.882	22	36.731	.	393.451	^{1/2} 75	.	.	1.287.174	^{1/2} 43	.	.		
.	.	.	.	500	.	500	28.221	25	28.221	25	.	.		
.	.	.	.	1.000	.	1.000	100.269	39	100.269	39	.	.		
.	574	16	574	16	.	.		
.	.	.	.	1.892	72	1.373	26	60	29	374	57	68	502	86	.	.		
.	.	.	.	1.814	86	11.906	10	9.103	66	9.103	66	.	.		
.	.	.	.	8.718	60	20.500	8.400	8.400	.	.	.		
.	
.	60	70	21.179	12	21.239	82	.	.	
.	60	70	21.179	12	21.239	82	.	.	
149.521	18	112.070	^{1/2} 65	524.675	^{1/2} 28	2.674.056	09	3.880	^{1/2} 60	4.437.103	39	149.521	18	112.070	^{1/2} 65	36.731	.	538.721	^{1/2} 25	2.000	.	5.276.028	08	.	.		

Rekapitulacya

Liczba porządkowa	Nazwa funduszu	Stan z początkiem roku 1886.										Dochody w ciągu roku 1886.								R a			
		w kasie				wartość dóbr i realności		kapitały hipotekowane		w bankach		gotówka		efekta		wartość dóbr i realności		kapitały hipotekowane		gotówka		efekta	
		gotówka		efekta		zł.	ct.	zł.	ct.	zł.	ct.	zł.	ct.	zł.	ct.	zł.	ct.	zł.	ct.	zł.	ct.	zł.	ct.
		zł.	ct.	zł.	ct.	zł.	ct.	zł.	ct.	zł.	ct.	zł.	ct.	zł.	ct.	zł.	ct.	zł.	ct.	zł.	ct.	zł.	ct.
Rekapitulacya.																							
	Suma funduszy dotowanych	207	17	468.921	10	3.900.101	71	343.227	12														
	Suma funduszy samostnych, budżetem objętych	1.424	42	147.506	91																		
	Suma funduszy samostnych, budżetem nieobjętych	41.322	54	4.149.201	72	149.521	18	112.070	67	30.340	50	487.233	34	2.961.957	76					528.555	89	7.111.159	
	Suma majątku zarodowego	42.954	13	4.765.629	73	4.049.622	89	455.297	77	30.340	50	532.173	95	3.340.751	38	128.411	63			575.128	09	8.106.361	
	Suma majątku obrotowego	676.407	22	3.453.919	26					142.753	43	10.221.906	30	3.117.939	83					10.808.314	02	6.571.859	
	Razem	719.361	35	8.219.548	99	4.049.622	89	455.297	77	173.093	93	10.754.080	75	6.458.691	21	128.411	63			11.473.442	11	14.678.240	
Depozyta.																							
1	Depozyta w ogólności	144.659	40	140.222	43							548.881	98	239.794	12					693.541	38	380.016	
2	" szpitala powszechnego we Lwowie	1.723	76	9.019	45							13.209	21	6.910	79					14.932	97	15.930	
3	Depozyta zakładu dla oświeconych na Kulparowie	1.387	14	3.833	01							2.565	21	1.335	97					3.952	35	5.168	
4	Depozyta szpitala św. Łazarza w Krakowie	752	77	27.360	62							6.833	13	5.643	18					7.585	90	33.002	
5	Depozyta szkoły rolniczej w Dublanach	33	86	730								4.014	05	610	16					4.047	85	1.340	
6	Depozyta folwarku w Dublanach	50										715	18							765	18		
7	Depozyta szkoły rolniczej w Czernichowie	294	77	900								512	29	300						807	06	1.200	
8	Depozyta szkoły rolniczej w Horodence											111	82							111	82		
9	Depozyta szkoły rolniczej w Jagielnicy	34	18									35	19							69	37		
10	Depozyta szkoły rolniczej w Kobiernicach											23	37							23	37		
	Suma depozytów	148.935	82	182.065	51							576.901	44	254.594	22					725.837	27	436.659	
	Do tego suma funduszy krajowych	719.361	35	8.219.548	99	4.049.622	89	455.297	77	173.093	93	10.754.080	75	6.458.691	21	128.411	63			11.473.442	11	14.678.240	
	Ogółem	868.297	15	8.401.614	50	4.049.622	89	455.297	77	173.093	93	11.330.982	20	6.713.285	43	128.411	63			12.199.279	38	15.114.899	

i depozyta.

z e m				Wydano w ciągu roku 1886.										Stan z końcem roku 1886.													
wartość dóbr i realności		kapitały hipotekowane		gotówka		efekta		wartość dóbr i realności		kapitały hipotekowane		w kasie				wartość dóbr i realności		kapitały hipotekowane		należytości				czysty stan			
												gotówka		efekta						czynne		bierne		czysty stan			
zł.	ct.	zł.	ct.	zł.	ct.	zł.	ct.	zł.	ct.	zł.	ct.	zł.	ct.	zł.	ct.	zł.	ct.	zł.	ct.	zł.	ct.	zł.	ct.	zł.	ct.	zł.	ct.
28.513	34	343.227	13	30.131	50	254.463	81			3.659	72	406	81	483.163	96	4.028.513	34	339.567	40			20.074	82	53.944	40	4.817.781	94
				14.700	01	77.185	39					1.333	87	180.408	47							45.569	23			227.311	57
60.521	18	112.070	65	524.675	28	2.674.056	09					3.880	60	4.437.103	39	149.521	18	112.070	65	36.731		538.721	25	2.000		5.276.028	08
78.034	52	455.297	77	569.506	79	3.005.705	29			3.659	72	5.621	29	5.100.675	82	4.178.034	52	451.638	05	36.731		604.365	30	55.944	40	10.321.121	60
				10.217.068	56	2.624.377	27					681.245	46	3.947.481	82					127.287	33	3.556.321	36	7.108.795	17	1.203.540	80
28.034	52	455.297	77	10.786.575	35	5.630.082	56			3.659	72	686.866	75	9.048.157	64	4.178.034	52	451.638	05	164.018	33	4.160.686	66	7.164.739	57	11.524.662	40
				510.955	21	234.367	94					182.586	17	145.648	61									328.234	78		
				10.631	86	5.851	86					4.301	11	10.078	38									14.379	49		
				2.619	51	1.084	63					1.332	84	4.084	35									5.417	19		
				6.820	66	13.512	47					765	24	19.491	33									20.256	57		
				3.697	70	610	16					350	15	730										1.080	15		
												765	18											765	18		
				331	29	300						475	76	900										1.375	76		
				111	82																						
												69	37											69	37		
				23	37																						
				535.191	44	255.727	06					190.645	83	180.932	67									371.578	50		
28.034	52	455.297	77	10.786.575	35	5.630.082	56			3.659	72	686.866	75	9.048.157	64	4.178.034	52	451.638	05	164.018	33	4.160.686	66	7.164.739	57	11.524.662	40
28.034	52	455.297	77	11.321.766	79	5.885.809	62			3.659	72	377.512	58	9.229.090	31	4.178.034	52	451.638	05	164.018	33	4.160.686	66	7.536.318	07	11.524.662	40

Nazwa funduszu	Czysty majątek czynny				Razem			
	obrotowy		zarodowy		czynny		bierny	
	zł.	ct.	zł.	ct.	zł.	ct.	zł.	ct.
Z przeniesienia	2,290.718	95	8,750.654	56 1/2	11,041.373	51 1/2	4,763.606	91 1/2
Fundacya imienia Antoniego Schiffnera	35	.	1.490	40	1.525	40	.	.
" Maryi Mochnaciej dla 4 ubogich ciemnych	110	.	4.494	35	4.604	35	.	.
Fundusz ś. p. Edwarda Lewińskiego dla zubożałych włościan	1.381	80	32.968	73	34.350	53	.	.
Fundacya ś. p. Anny Hellowej na rzecz „Domu ubogich“	1,287.174	43 1/2	1,287.174	43 1/2	.	.
Fundusz „Macierzy polskiej“	817	51 1/2	28.221	25	29.038	76 1/2	.	.
" Feliksi Czarkowskiej dla rękodzielników i przemysłowców	100.269	39	100.269	39	.	.
" z legatu ś. p. Józefa Ciemieryńskiego	574	16	574	16	.	.
" ku podniesieniu rybactwa	502	86	502	86	.	.
Fundacya Abrahama Oranża dla ubogich izraelitów	9.103	66	9.103	66	.	.
" Teofli i Malwiny Łukowskiej } w majątku obrot. stan bierny 290 zł. 17 ct.
" dla osieroconych dziewcząt } " " zarod. " czynny 8.400 " - "	.	.	8.109	83	8.109	83	.	.
Fundusz budowy skrzydła przy lwowskim szpitalu krajowym	793	30	21.239	82	22.033	12	.	.
Fundacya Siemianowskich dla biednych dziewcząt	433	65	21.239	82	21.673	47	.	.
" " " wdów po nauczycielach szkół ludowych	483.533	35	.	.	483.533	35	.	.
Depozyta gminne serwitutowe	3,244.402	48	.	.	3,244.402	48	.	.
Fundusz propinacyjny
Suma	6,022.226	04 1/2	10,266.043	27	16,288.269	31 1/2	4,763.606	91 1/2
					11,524.662	40		

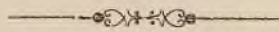
Objaśnienie.

Oprócz wyżej wykazanego majątku utrzymuje się w ewidencji pretensye niepewne (illiquida), to jest takie, co do których zachodzi wątpliwość, czy kiedykolwiek odebrane zostaną.

Przy funduszu szpitala św. Łazarza — Oddział chorych	108.965	złp.	25 1/2	gr.,	czyli	27.241	zł.	46	ct.	w.	a.
" " " " " — " położnic	1.286	"	02	"	"	321	"	52	"	"	"
" " szkolnym krajowym	232.265	"	22	"	"	58.066	"	43 1/2	"	"	"
						82.058	"	91	"	"	"

" funduszach stypendyjnych 6 sztuk akcji użytkowania kolei Karola Ludwika, które z powodu wylosowania tychże akcji nie przynoszą rocznych odsetków, lecz tylko przypadającą na nie dywidendę.

" funduszu ś. p. Anny Hellowej 9 sztuk akcji użytkowania kolei państwowej, które przynoszą, jak wyżej, tylko dywidendę.



Wykaz zapasów kasowych

Liczba porządk.	Poszczególności	Gotówka		Efekta	
		zł.	ct.	zł.	ct.
A. W kasie krajowej.					
1	a) Fundusz krajowy w ścisłym znaczeniu	197.792	43 ¹ / ₂	300.000	—
2	b) Szkoła ogrodnicza w Czernichowie	—	00 ¹ / ₂	370	67
3	Fundusz szkolny krajowy	365	10 ¹ / ₂	286.821	98
4	Krajowy szpital powszechny we Lwowie — Oddział chorych	—	4 45	1.174	86
5	" " " " " " " " — " położnic	—	13 50 ¹ / ₂	800	85
6	Fundusz podrzutek we Lwowie	—	—	—	—
7	Krajowy zakład dla obłąkanych na Kulparkowie	—	—	—	—
8	Szpital św. Łazarza w Krakowie — Oddział chorych	—	23 75	50.727	29
9	" " " " " " " " — " położnic	—	—	3.327	58
10	" " " " " " " " — " syfilitycznych	—	—	3.986	96
11	" " " " " " " " — " obłąkanych	—	—	—	—
12	Fundusz policji krajowej	—	—	135.953	77
13	" pożyczki " z r. 1833.	431.293	84	—	—
14	" " " " " " " " " 1884.	—	—	—	—
15	" " " " " " " " " 1885.	—	—	—	—
16	" pożyczkowy na drogi powiatowe i gminne	1.911	07	—	—
17	" regulacji rzeki Gniłej Lipy	334	57	—	—
18	" " potoku Kisieliny	732	11	—	—
19	" " rzeki Łęgu	—	—	—	—
20	" domestykalny	3.657	10 ¹ / ₂	71.444	16
21	" kultury krajowej	—	—	43.371	19
22	" stanowy sierociński	339	49 ¹ / ₂	38.325	53
23	" Aleksandra hr. Stadnickiego	14	41	27.898	54
24	" pożyczki krajowej z r. 1873.	—	—	—	—
25	" podrzutek w Krakowie	1.333	86 ¹ / ₂	4.442	39
26	" pomnika Tadeusza Kościuszki	—	00 ¹ / ₂	14.713	90
27	Fundusze stypendyjne	30.265	42 ¹ / ₂	2.662.802	10
28	Administracja dóbr Winniki	—	—	—	—
29	Fundusz galicyjski inwalidów wojskowych	30	86 ¹ / ₂	35.160	86
30	" niżankowicki " " " "	7	77 ¹ / ₂	2.480	86
31	" posagowy Jana i Filipiny Komarnickich	19	50 ¹ / ₂	1.532	76
32	Zakład narodowy imienia Ossolińskich	1.188	32 ¹ / ₂	202.369	37
33	Fundusz zapomogi byłego obwodu tarnowskiego	—	—	3.604	86
34	" " " z r. 1868.	—	—	—	—
35	" budowy domu podrzutek we Lwowie	19	43	8.699	—
36	" Pelagii Russanowskiej	647	89 ¹ / ₂	63.237	44
37	" szkół ludowych z r. 1872.	1.987	26 ¹ / ₂	99.802	35
38	" Wincentego Łódzia Ponińskiego	—	—	60.922	05
39	" Franciszka Kochmana dla literatów polskich	33	00 ¹ / ₂	26.237	28
40	" " " " " " " " " dziewcząt służących	—	—	10.923	21
41	" Maryi de Prez Jędrzejowiczowej	72	00 ¹ / ₂	7.398	09
42	" pomnika Agenora hr. Gołuchowskiego	227	25	30.724	84
43	Fundacya sandecka "Dom roboczy"	92	25	19.550	44
44	" Teresy hr. Weissenwolfowej dla obłąkanych wyzdrowieńców	—	—	1.673	31
45	" Piotra hr. Wodzickiego dla ubogich włościan	21	25 ¹ / ₂	23.804	34
46	" Dra Józefa Kazimierza Malinowskiego	—	—	82.912	19
47	" Karola Beliny Brzozowskiego na cele dobroczynne	—	—	—	—
48	" " " " " " " " dla bursy stanisławowskiej	75	—	3.001	42
49	" imienia Antoniego Schiffnera	35	—	1.490	40
50	" Maryi Mochnackiej dla 4 ubogich ciemnych, zebrać się wstydzących	110	—	4.494	35
Do przeniesienia		672.647	97	4.336.181	19

z końcem roku budżetowego 1886.

Liczba porządk.	Poszczególnienie	Gotówka		Efekta	
		zł.	ct.	zł.	ct.
	Z przeniesienia	672.647	97	4.336.181	19
50	Fundusz ś. p. Edwarda Lewińskiego dla zubożałych włościan	—	—	34.350	53
51	Fundacya ś. p. Anny Helclowej na rzecz „Domu ubogich“ w Krakowie	2.109	46	854.882	22
52	Fundusz „Macierzy polskiej“	817	51 ¹ / ₂	28.221	25
53	„ Feliksi Maryi Czarkowskiej dla rękodzielników i przemysłowców	—	—	100.269	39
54	„ z legatu ś. p. Józefa Ciemierzyńskiego	—	—	574	16
55	„ ku podniesieniu rybactwa	60	29	374	57
56	Fundacya Abrahama Oranża dla ubogich izraelitów w Krakowcu	—	—	9.103	66
57	„ Teofili i Malwiny Łukowskiej dla osieroconych dziewcząt	191	70	8.681	93
58	Fundusz budowy skrzydła przy lwowskim szpitalu krajowym	—	—	—	—
59	Fundacya Siemianowskich dla biednych dziewcząt	854	—	21.179	12
60	„ „ „ wdów po nauczycielach szkół ludowych	494	35	21.179	12
61	Depozyta gminne serwitutowe	8.291	—	475.242	35
62	Fundusz propinacyjny	1.400	47	3.157.918	15
63	Depozyta	182.586	17 ¹ / ₂	140.978	61
	Razem	869.452	93	9.189.136	25
	Uwaga. Zapisy dłużne i inne dokumenta bezwartościowe	—	—	1.411.044	74 ¹ / ₂
	B. W innych kasach.				
	W c. k. kasach rządowych, depozyta	—	—	4.670	—
	W kasie krajowego szpitala powszechnego we Lwowie, depozyta	4.301	11	10.073	38
	„ „ „ zakładu dla obłąkanych na Kulparkowie, depozyta	1.332	84	4.084	35
	„ „ szpitali krakowskich	765	24	19.491	33
	„ „ szkół rolniczych w Dublanach	350	15	730	—
	„ „ folwarku	765	18	—	—
	„ „ szkoły rolniczej w Czernichowie	475	76 ¹ / ₂	900	—
	„ „ „ „ „ Jagielnicy	69	37	—	—
	Razem	8.059	65¹/₂	39.954	06
	Zestawienie sumaryczne.				
	A. W kasie krajowej	869.452	93	9.189.136	25
	B. W innych kasach	8.059	65 ¹ / ₂	39.954	06
	Suma	877.512	58¹/₂	9.229.090	31

ienie

rodzaju z końcem roku 1886.

Indem- nizacja	O b l i g a c y e							Renty pań- stwowe	Losy pań- stwo- we i inne	A k c y e k o l e i		Asy- gnaty ban- kowe	Książeczki Kasy oszczędności, Banku kred. i Banku kraj.		Razem	Zapisy dłużne, weksle i inne dokumenta
	pożyczki kraj- wej z r. 1873.	pożyczki kraj- wej z r. 1883.	pożyczki kraj- wej z r. 1884.	pożyczki kraj- wej z r. 1885.	poży- czki rumuń- skiej	księ- stwa styryj- skiego	poży- czki papie- skiej			Karola Ludwika	węgier- sko północno- wschodn. i inne					
												300.000			300.000	755.436
300		31.800 500 100	83.900										370 67 21 98 74 86 100 85	370 67 286.821 98 1.174 86 800 85		
		9.800 300	5.500										727 29 27 58 186 96	50.727 29 3.327 58 3.986 96	800	
		19.000	1.100										53 77	135.953 77		
8.200		3.800 300 8.500 5.000	3.600 43.000 1.300					13.000					44 16 71 19 25 53 98 54	71.444 16 43.371 19 38.325 53 27.898 54		547.775
5.700 13.760	15.000	582.000	134.800					53.950	3.160	37.800	1.200		92 39 13 90 19.832 10	4.442 39 14.713 90 2.662.802 10		78.908 74 1/2
2.450 1.460		1.000	100								300		60 86 30 86 32 76 109 37 3.604 86	35.160 86 2.480 86 1.532 76 202.369 37 3.604 86		8.125
3.700	200	700 6.000 9.100	1.600										99 37 44 2 35 1.422 05 1.637 28 23 21 98 09 24 84 50 44 123 31 1.604 34 112 19	8.699 63.237 44 99.802 35 60.922 05 26.237 28 10.923 21 7.398 09 30.724 84 19.550 44 1.673 31 23.804 34 82.912 19		20.000
1.350	29.100	1.300						12.800					1 42 70 40 94 35 1.450 53 65.882 22 21 25 269 39 574 16 74 57 3 66 281 93	3.001 42 1.490 40 4.494 35 34.350 53 854.882 22 28.221 25 100.269 39 574 16 374 57 9.103 66 8.681 93		
4.000		5.100	11.100					32.900 5.000					29 12 29 12 13.642 35 3.068 15	21.179 12 21.179 12 475.242 35 3.157.918 15		
1.400		112.500	130.800	348.800									29 12 29 12 13.642 35 3.068 15	21.179 12 21.179 12 475.242 35 3.157.918 15		
2.320	44.300	835.200	419.900	348.800			300	161.450	4.180	37.800	1.200	300.000	116.307 64	9,048.157 64	1,411.044 74 1/2	
2.320	44.300	835.200	419.900	348.800			300	161.450	4.180	37.800	1.200	300.000	116.307 64	9,229.090 31	1,411.044 74 1/2	

Wykaz dóbr i realności, stanowiących własność funduszów krajowych z końcem roku 1886.

Liczba porządk.	Poszczególności	Wartość			
		Szczegół		Ogół	
		zł.	ct.	zł.	ct.
I.	Fundusz krajowy w ścisłym znaczeniu:				
	1. Realność pod Nr. 717 ² / ₄ (gmach sejmowy)	1,318.154	64		
	2. " " " 319, 320, 321 i 336 ¹ / ₄ na umieszczenie szkoły gospodarstwa lasowego	39.848	36		
	3. Szkoły rolnicze i folwark w Dublanach	148.532	01 ¹ / ₂		
	4. Zakład w Czernichowie	148.172	08 ¹ / ₂		
	5. Szpital św. Łazarza w Krakowie (część wartości nowego gmachu szpitalnego Nr. 48 i 49/222 dzieln. IV.)	381.761	30 ¹ / ₂		
	6. Szkoła rolnicza w Horodence	22.452	—	2.058.920	40 ¹ / ₂
II.	Fundusz szkolny krajowy:				
	1. Grunt z pod spalonego budynku szkolnego we Lwowie (część placu Castrum)	49.294	—		
	2. Budynek szkolny w Tarnowie	6.117	94 ¹ / ₂	55.411	94 ¹ / ₂
III.	Krajowy szpital powszechny we Lwowie:				
	1. Gmach popijarski we Lwowie Nr. 349 ⁴ / ₄				
	a) Oddział chorych	347.176	zł. 18 ¹ / ₂ ct.		
	b) " położnic	10.108	" 52 "		
	2. Grunt zakupiony pod dom położnic, pod nazwą "Wulka szpitalna", należąca do oddziału położnic	5.644	26 ¹ / ₂	362.923	97
IV.	Krajowy zakład dla obłąkanych na Kulparkowie:				
	1. Gmach nowo wybudowany Nr. 38 i 39 wraz ze starymi zabudowaniami folwarcznymi, gruntami, cegielniami i propinacją	1,077.192	25 ¹ / ₂		
	2. Realność z gruntem pod l. konsk. 768 A. ² / ₄ we Lwowie	1.820	—	1,079.012	25 ¹ / ₂
V.	Szpital św. Łazarza w Krakowie:				
	Gmach szpitalny w Krakowie Nr. 50/221 dzieln. VI. na Wesołej z wszystkimi przynależnościami i zabudowaniami, wartości 159.785 zł. 20 ct. stanowi własność dwóch oddziałów.				
	1. Oddział chorych:				
	a) Część wartości wspólnego gmachu Nr. 50/221	132.032	zł. 70 ct.		
	b) Dobra Tropiszów (w Królestwie Polskim)	110.250	" — "		
	c) " Prądnik czerwony (w Galicyi)	27.100	" — "		
	d) Część wartości nowego gmachu szpitalnego Nr. 48 i 49/222 dz. VI. w Krakowie, łącznie z folwarkiem Blich	59.567	" 37 "		
	e) Wartość kościoła szpitalnego	85.000	" — "	413.950	07
	2. Oddział położnic wspólnie z funduszem podrzutek w Krakowie:				
	a) Część wartości starego gmachu Nr. 50/221	27.752	zł. 50 ct.		
	b) Propinacya w Krowodrzy	20.240	" — "	47.992	50
	3. Oddział syfilitycznych (dawniej szpital św. Ducha), część wartości nowego gmachu szpitalnego Nr. 48 i 49/222			5.699	19
	4. Oddział obłąkanych (dawniej szpital św. Ducha), część wartości nowego gmachu szpitalnego Nr. 48 i 49/222			4.603	01
				472.244	77
VI.	Fundusze stypendyjne:				
	1. Fundusz Dydyńskiego:				
	a) Dobra Godowa z przyległościami	39.972	zł. — ct.		
	b) Realność w Strzyżowie Nr. 97	3.527	" — "	43.499	
	2. Fundusz Głowińskiego: Dobra Winniki z przyległościami			67.875	03
	3. Fundusz Dra Jana Towarnickiego, realność w Rzeszowie			38.147	15
	Razem	—	—	4,178.034	52 ¹ / ₂

LW. 43.803/1887.

Alegat E. do sprawozdania Wydziału krajowego o zamknięciu rachunkowem funduszów krajowych za rok 1886.

Lit. E.

Fundacya Stanisława hr. Skarbka.

ZAMKNIĘCIE RACHUNKU

za rok

1885.

Indeks:

Sprawozdanie Rady administracyjnej	str. 490
Zamknięcie rachunku majątku obrotowego	„ 494
Bilanse majątku	„ 496

LW. 69.883/1887.

Do LW. 69.884/1886.

Rada administracyjna fundacji Stanisława hr. Skarbka.

L. 2.425/86.

Wysoki Wydziale krajowy!

Spełniając postanowienie instrukcyi dla kuratora i Rady administracyjnej fundacyi ś. p. St. hr. Skarbka mam zaszczyt jako przewodniczący tejże Radzie przedłożyć Wysokiemu Wydziałowi krajowemu sprawozdanie z czynności Rady administracyjnej fundacyi ś. p. St. hr. Skarbka, za rok 1885.

W roku 1885. odbyła Rada posiedzeń szesnaście (16) i na tychże załatwiła ze spraw ważniejszego znaczenia następujące :

1. Wybrano sędziami polubownymi w sprawie z b. Dyrektorem dóbr Kövessem Dra Michała Gnoińskiego a w razie nieprzyjęcia pp. Drów Radziszewskiego Bronisława i Czajkowskiego Jana.

2. Przyjęto ofertę firmy Götz & Spółka na sprzedaż na 200 morgach w lasach połonnych w Żabiu.

3. Uchwalono przyjąć propozycję urzędników fundacyi co do budowy grobowca dla ś. p. Fundatora czyli zaciągnięcia na zastaw efektów funduszu emerytalnego pożyczki 10.000 zł., któraby spłatami 1.000 zł. rocznie została umorzona.

4. Uchwalono roczną defalkę Alterowi Asderbahl, dzierżawcy Roźniatowa w kwocie 1.000 zł.

5. Uchwalono przyznanie p. Tadeuszowi Łopuszańskiemu dodatku osobistego w kwocie 300 zł. rocznie.

6. Zatwierdzono umowę zawartą z Goldbergiem na wydzierżawienie wapniarki w Weryniu.

7. Dozwolono na kredyt dodatkowy w kwocie 680 zł. 79 ct. na reperacyę łotok przy młynie w Doroszowie.

8. Uchwalono przeprowadzić we własnej administracyi adoptacyę w Zakładzie stajników w Drohomyżu.

9. Uchwalono budżet na rok 1885. z ogółem :

Dochodów	281.497 zł. 85 ct.
Rozchodów	188.454 „ 78 „
									przeto czysty dochód	93.043 zł. 07 ct.

10. Uchwalono zniżyć czynsz roczny z pomieszkania pod Nr. 54. II. piętro w gmachu teatralnym na 600 zł. wal. austr.

11. Przyjęto do Zakładu na oddział dziewcząt 2, na oddział chłopców 10.
12. Udzielono Dyrekcyi Zakładu kredyt w kwocie 8.000 zł. jako zaliczkę zwrotną na prowadzenie warstatów z powodu zastoju w sprzedaży wyrobów warstatowych.
13. Uchwalono udzielenie dodatkowego kredytu dla Zakładu w kwocie 110 zł. na remuneracye dla majstrów.
14. Uchwalono z powodu śmierci JEx Kuratora zarządzić pogrzeb kosztem fundacyi otwierając na ten cel kredyt w kwocie 1.000 zł. i upoważniono Dyrektora dóbr do zawiadomienia telegraficznie o śmierci Ks. Kuratora Hrabiów Józefa i Henryka Skarbków.
15. Przyjęto do wiadomości reskrypt Wydziału krajowego mianujący Władysława hr. Badeniego zastępcą Kuratora, zaś p. Waleryana Podlewskiego, dotychczasowego zastępcę delegata Wydziału krajowego, rzeczywistym delegatem, a Dra Hoszarda zastępcą delegata. Zatwierdzono koszta pogrzebu ś. p. Kuratora w kwocie 1.088 zł. 77 ct.
16. Uchwalono podziękowanie dla hr. Badeniego za zrzeczenie się płacy przysługującej mu jako zastępcy Kuratora, przeznaczając tę kwotę na budowę kaplicy cmentarnej w Drohowyżu.
17. Zatwierdzono kontrakt najmu lokalności dla Zakładu stadników w Drohowyżu na czas od 1. Listopada 1885. do 31. Października 1897 roku.
18. Przyjęto do wiadomości treść reskryptu Wydziału krajowego o mianowaniu Henryka hr. Skarbka zastępcą Kuratora fundacyi.
19. Uproszono Józefa Dra Wereszczyńskiego do przeprowadzenia sprzedaży Kulikowa na podstawie oferty Aszkenazego.
20. Uchwalono przyjęcie od p. Jana Dobrzańskiego zamiast kaucyi w gotówce, weksel na 3.000 zł. płatny w ciągu 30. dni po okazaniu akceptantowi.
21. Uchwalono na wniosek Dra Zgórskiego danie bezpłatnego mieszkania p. Burzyńskiemu, protokoliście administracyi centralnej.
22. Przyjęto do wiadomości pismo wystosowane do Wydziału krajowego w sprawie objęcia zarządu fundacyą przez J. Wielm. Henryka hr. Skarbka.
23. Przyjęto do wiadomości zdanie sprawy Dra Zgórskiego o wyniku sądu polubownego przeciw p. Kővessowi przedstawiające, że sąd przyznał 1.400 zł. emerytury z warunkiem, że p. Kővess zrzeknie się z tej kwoty 400 zł. przed wydaniem wyroku.
24. Przyjęto do potwierdzającej wiadomości przeniesienie w stan spoczynku p. Jana Galińskiego, zarządcy dóbr Opary.
25. Przyjęto na wniosek Kuratoryi 10 prebendaryuszów do Zakładu t. j 3. (trzy) kobiety i 7 (siedmiu) mężczyzn.
26. Unormowano koszta podróży i dyety kuratora, członków Rady i urzędników fundacyi.
27. Zatwierdzono kontrakt na prawo polowania w dobrach fundacyjnych z Towarzystwem św. Huberta na lat 10. za rocznym czynszem przez pierwsze 5 lat 350 zł. — przez następne zaś po 500 zł. rocznie.
28. Uchwalono kredyt dodatkowy 1.000 zł. na reperacyę obory w Zawałówce i młyna w Stulsku, uszkodzonych przez burzę.
29. Przyjęto rezygnacyę Dyrektora Zakładu p. Juliusza Starkla i przeniesiono go w stan spoczynku z dniem 1. Stycznia 1886.
30. Uchwalono przenieść kasę fundacyi do Banku krajowego, z którym umowę zatwierdzono
31. Uchwalono zaprosić naczelnego buchaltera Banku krajowego do zbadania stanu rachunkowości fundacyi i postawienia odpowiednich wniosków za wynagrodzeniem.
32. Uchwalono śledztwo dyscyplinarne przeciwko kapelanowi Zakładu i zatwierdzono zasuspendowanie tegoż.
33. Uchwalono wytoczenie śledztwa dyscyplinarnego przeciwko naczelnikowi warstatów Zakładu w sprawie wystawy Kijowskiej i warstatów Mikołajowskich.

34. Uchwalono kredyt dodatkowy 845 zł. 24 ct. na utrzymanie 10 prebendaryuszów przyjętych do Zakładu w ciągu roku.
35. Uchwalono kredyt dodatkowy w kwocie 400 zł. na lustrację dóbr oraz 300 zł. na zapomogi.
36. Zatwierdzono przyjęcie do Zakładu 23 chłopców i uwolnienie 5.
37. Zatwierdzono cenniki lasowe na rok 1886.
38. Wydalono kapelana Zakładu drohowskiego ks. Banacha a przyjęto prowizorycznie na rok jeden ks. Swadowskiego obrz. łać.
39. Uchwalono wypuszczenie Kuratorowi polowania w dobrach Opary.
40. Stabilizowano Dyrektora dóbr i wyznaczono mu stałej płacy 3.000 zł., mieszkanie bezpłatne i 1.000 zł. dodatku osobistego oraz przyjęto go do funduszu emerytalnego.
41. Zatwierdzono wydalenie majstra kowalskiego Ferdynanda Drażnego, jako z powodu choroby nieudolnego i przyznano mu odprawę 150 zł.
42. Uchwalono odmówić pani Wyszynskiej zwrotu wadyum 5.000 zł. jako odszkodowanie należne fundacyi z powodu odstąpienia od kupna Kulikowa.
43. Rozwiązano kontrakt z dzierżawcą propinacyi Guttmanem, jako śmiertelnie chorym.
44. Odstąpiono od zajęcia ruchomości b. dzierżawcy teatru A. Miłaszewskiego, motywując to odstąpienie dostatecznym zabezpieczeniem na hipotecę jego realności w Krakowie.
45. Zatwierdzono ofertę Towarzystwa spożywczego na zakupno drzewa opałowego w lasach drohowskich.
46. Zatwierdzono zamknięcie rachunków za rok 1884.
47. Uchwalono zmianę w buchalteryi fundacyi z kameralistycznej na podwójną.
48. Zatwierdzono sprzedaż wiatrołomów w Żabiu Steinowi
49. Towarzystwu spożywczemu rozłożono wypłatę za kupione drzewo na miesięczne raty.
50. Uchwalono lokować fundusze własne i depozyta w książecczkach procentowych Banku krajowego.
51. Przyjęto do Zakładu weterana z r. 1831. Stankiewicza.
52. Uchwalono zatwierdzić kontrakt z Józefem Erlickem na dzierżawę kawiarni w gmachu teatralnym jako korzystny dla fundacyi; opłata bowiem czynszu rocznego wyższą jest o 1.100 zł. rocznie od poprzedniego.
53. Uchwalono, aby wiktuały potrzebne dla Zakładu podzielić na grupy i unikając pośredników, powierzyć dostawę poszczególnych grup producentom.
54. Uchwalono postarać się o dewinkulację papierów wartościowych z funduszu żelanego do wysokości 30.000 zł. i przenieść takowe do funduszu obrotowego tytułem pożyczki do czasu sprzedania lub obciążenia Kulikowa. Pieniądze te użyte być winny na spłatę zaległości podatkowych.
55. Przeniesiono w stan spoczynku p. Ignacego Piotrowskiego, podleśniczego w Rożniatowie z powodu wieku.
56. Przeniesiono w stan spoczynku p. Jana Gregorowicza, rządcę dóbr Żabie.
57. Przeniesiono w stan spoczynku leśniczego rewiru Brzozdowce, p. Franciszka Waldeka.
58. Zniesiono wiktowanie urzędników Zakładu drohowskiego w zarządzie tegoż Zakładu z dniem 1. Stycznia 1886. i przyznano takowym relutum w stosunku 200 zł., ponieważ wiktowanie to odbywało się z krzywdą sierót i ubogich.
59. Zatwierdzono wydalenie dzieci z Zakładu w liczbie 10. (dziesięciu) obojga płci za niepoprawne a gorszące zachowanie się, przez co szkodliwy wpływ był wywierany na resztę niezeepsutych dzieci.
60. Zatwierdzono przyjęcie z dniem 1. Stycznia 1886. do Zakładu drohowskiego 17 dziewcząt.

61. Zatwierdzono oferty na dostawy wiktuałów mącznych i mięsa dla Zakładu drohowyckiego na rok 1886., które to oferty wedle zestawienia, znaczne przedstawiały korzyści.

62. Zatwierdzono kontrakt dzierżawny zawarty z Friedmanem na młyn amerykański w Doroszowie na przeciąg lat trzech za cenę roczną 1.050 zł.

63. Zatwierdzono kontrakt dzierżawny na propinację w Kulikowie z Jakóbem Landanem na lat 3 (trzy) za cenę 5.500 zł. rocznie.

Z kuratoryi Fundacyi hr. Skarbka.

We Lwowie, dnia 22. Listopada 1886.

Henryk hr. Skarbek w. r.
jako przewodniczący Rady.

Stan czynny.

Bilans majątku

Liczba porządkowa	Poszczególnienie	Szczegół		Ogół	
		zł.	ct.	zł.	ct.
A. M a j ą t e k					
1	Czysty stan czynny z początkiem roku 1885:				
	a) Wartość zakładu drohowskiego	537.035	57		
	b) „ dóbr ziemskich . 1,620.175 zł. — ct.				
	od tego: długi hipoteczne 10.948 „ 63 „	1,609.226	37		
	c) „ realności lwowskich	616.182	79		
	d) w efektach, imiennej wartości	233.550	—		
	e) w należyci czynnej: wierzytelność od majątku obrotowego w efektach, imiennej wartości	50.000	—	3,045.994	73
2	Spłata długów hipotecznych	—	—	3.854	59
3	Przyrost z powodu nowego oszacowania:				
	a) wartości dóbr ziemskich	36.317	—		
	b) „ realności lwowskich	29.648	41	65.965	41
				3,115.814	73
B. M a j ą t e k					
1	Czysty stan czynny z początkiem roku 1885:				
	1. Zapasy kasowe:				
	a) w gotówce 5.264 zł. 58 ct.				
	b) w efektach 300 „ — „	5.564	58		
	2. Wartość magazynu zakładu drohowskiego, t. j. wartość wiktuałów, materyałów i wyrobów, tudzież wierzytelności za wyroby	46.912	57 1/2		
	3. Ruchomości:				
	a) fundacyi 22.505 zł. 78 ct.				
	b) zakładu drohowskiego 94.726 „ 47 „	117.232	25		
	4. Wartość dóbr Kulikowa z Doroszowem 119.039 zł. 05 1/2 ct. od tego a) długi . . . 49.962 zł. 50 ct. i b) zwrot do majątku zarodowego 50.000 „ — „ 99.962 „ 50 „	19.076	55 1/2		
	5. Należyci czynne zaległe	32.577	32		
	Razem	221.363	28		
	od tego: zaległości bierne z początkiem roku 1885.	56.343	66	165.019	62
2	Należyci czynne przypisane na rok 1885.	—	—	553.869	56
3	Przyrost wartości wyrobów i materyałów zakładu drohowskiego	—	—	3.549	11 1/2
4	Przyrost ruchomości:				
	a) fundacyi	105	77		
	b) zakładu drohowskiego	2.531	98	2.637	75
5	Przyrost wartości dóbr Kulikowa z Doroszowem:				
	a) przez spłatę taksy przenośnej	1.468	44		
	b) „ „ „ długi hipoteczne	50.000	—	51.468	44
6	Odpisane należyci bierne z roku 1884.	—	—	18.462	10
				795.006	58 1/2

z końcem roku 1885.

Stan bierny.

Liczba porządkowa	Poszczególnienie	Szczegół		Ogół	
		zł.	ct.	zł.	ct.
z a r o d o w y.					
1	Ubytek z powodu nowego oszacowania:				
	a) wartości dóbr ziemskich	418.964	—	477.089	20
	b) „ realności lwowskich	58.125	20		
2	Czysty stan czynny z końcem roku 1885:				
	a) wartość zakładu drohowyżkiego	537.035	57	2,638.725	53
	b) „ dóbr ziemskich . 1,237.528 zł. — ct.				
	od tego: długi hipoteczne 7.094 „ 04 „	1,230.433	96		
	c) „ realności lwowskich	587.706	—		
	d) w efektach, imiennej wartości	233.550	—		
	e) w należności czynnej: wierzytelność od majątku obrotowego w efektach, imiennej wartości	50.000	—		
				3,115.814	73
o b r o t o w y.					
1	Należności biernie przypisane na rok 1885.	—	—	597.081	13 1/2
2	Odpisane należności czynne z roku 1884.	—	—	438	—
3	Czysty stan czynny z końcem roku 1885:				
	1. Zapasy kasowe:				
	a) w gotówce 4.197 zł. 94 ct.			4.497	94
	b) w efektach 300 „ — „				
	2. Wartość magazynu zakładu drohowyżkiego, t. j. wartość wiktuałów, materiałów i wyrobów, tudzież wierzytelności za wyroby	50.461	69		
	3. Ruchomości:				
	a) fundacyi 22.611 zł. 55 ct.			119.870	—
	b) zakładu drohowyżkiego 97.258 „ 45 „				
	4. Wartość dóbr Kulikowa z Doroszowem	70.544	99 1/2		
	5. Należności czynne zaległe.	86.303	43 1/2		
	Razem	331.678	06		
	od tego: zaległości biernie z końcem roku 1885.	134.190	61	197.487	45
				795.006	58 1/2

Stan czynny.

Bilans majątku

Liczba porządkowa	Poszczególnienie	Szczegół		Ogół	
		zł.	ct.	zł.	ct.
C. Fundusz					
1	Czysty stan czynny z początkiem roku 1885:				
	a) w gotówce	4.292	91		
	b) w efektach	23.500	—		
	c) w wierzytelnościach czynnych	38.129	zł. 76 ct.		
	od tego: dłużne.	19.066	" 03 "	46.856	64
2	Należności czynne z roku 1885.	—	—	46.115	99
3	Potrącona z należności czynnej nadpłata premii z roku 1884.	—	—	57	75
4	Odpisane zaległości bierne z roku 1884.	—	—	19.008	28
				112.038	66
D. Fundusz					
1	Czysty stan czynny z początkiem roku 1885:				
	a) w gotówce	1.023	73		
	b) w efektach	61.417	17	62.440	90
2	Dochody zrealizowane w roku 1885:				
	a) w gotówce	4.230	24		
	b) w efektach	5.476	02	9.706	26
				72.147	16
E. Fundusz					
1	Czysty stan czynny z początkiem roku 1885:				
	a) w gotówce	38	92		
	b) w efektach	17.200	32		
	c) w zaległościach czynnych	3.717	zł. 04 ct.		
	od tego: zaległości bierne	156	" 01 "	20.800	27
2	Należności czynne z roku 1885:				
	a) w gotówce	7.464	30		
	b) w efektach	18.653	11	26.117	41
3	Potrąca na z należności czynnych nadpłata wkładek z roku 1884.	—	—	3	06
				46.920	74

z końcem roku 1885.

Stan bierny.

Liczba porządkowa	Poszczególnienie	Szczegół		Ogół	
		zł.	ct.	zł.	ct.
asekuracyi.					
1	Należytości bierne z roku 1885.	—	—	42.797	78
2	Odpisane zaległości czynne z roku 1884..	—	—	37.739	38
3	Czysty stan czynny z końcem roku 1885:				
	1. Zapas kasowy w gotówce	4.521	05		
	2. Wierzytelności:				
	a) w gotówce 4.480 zł. 45 ct.				
	b) w efektach 22.500 " — "	26.980	45	31.501	50
				112.038	66
Władysława hr. Skarbka.					
1	Wydatki zrealizowane w roku 1885:				
	a) w gotówce	5.153	06		
	b) w efektach	2.717	57	7.870	63
2	Czysty stan czynny z końcem roku 1885 :				
	a) w gotówce	100	91		
	b) w efektach	64.175	62	64.276	53
				72.147	16
emerytury urzędników.					
1	Należytości bierne z roku 1885:				
	a) w gotówce	8.340	23		
	b) w efektach	16.953	43	25.293	66
2	Odpisane zaległości czynne z roku 1884..	—	—	5	50
3	Czysty stan czynny z końcem roku 1885 :				
	1. Zapas kasowy:				
	a) w gotówce 133 zł. 88 ct.	4.033	88		
	b) w efektach 3.900 " — "				
	2. Zaległości czynne:				
	a) w efektach 15 000				
	b) w gotówce 2.666 zł. 45 ct.	2.587	70	21.621	58
	od tego: bierne. 78 " 75 "				
				46.920	74

Stan czynny.

Bilans majątku

Liczba porządkowa	P o s z c z e g ó l n i e n i e	S z c z e g ó ł		O g ó ł	
		zł.	ct.	zł.	ct.
F. F u n d u s z					
1	Pożyczki udzielone:				
	<i>a)</i> w latach ubiegłych	2.102	40		
	<i>b)</i> w roku 1885.	1.758	—	3.860	40
2	Spłata długu funduszowi emerytalnemu w roku 1885.	—	—	1.055	12
3	Prowizye czynne u dłużników zaległe	—	—	—	50
				4.916	02
4	Czysta strata z końcem roku 1885.	—	—	20	56
				4.936	58
Z e s t a -					
	Czysty stan czynny z początkiem roku 1885.				
	<i>a)</i> majątku zarodowego	—	—	3,045.994	73
	<i>b)</i> „ obrotowego	—	—	165.019	62
	<i>c)</i> funduszu asekuracyi	—	—	46.856	64
	<i>d)</i> „ Władysława hr. Skarbka	—	—	62.440	90
	<i>e)</i> „ emerytury urzędników	—	—	20.800	27
	<i>f)</i> „ pożyczkowego	—	—	46	62
	O g ó ł e m	—	—	3,341.158	78

z końcem roku 1885.

Stan bierny.

Liczba porządkowa	Poszczególnienie	Szczegół		O g ó ł	
		zł.	ct.	zł.	ct.
p o ż y c z k o w y.					
1	Pożyczki spłacone w roku 1885.	—	—	1.901	20
2	Pożyczki odpisane w roku 1885.	—	—	93	50
3	Dług u funduszu emerytalnego:				
	a) reszta z lat ubiegłych	1.851	48		
	b) zaciągnięty w roku 1885.	898	50	2.749	98
4	Prowizye bierne:				
	a) pobrane naprzód od udzielonych pożyczek	88	—		
	b) niezapłacone funduszowi emerytalnemu za rok 1885.	103	90	191	90
				4.936	58
w i e n i e.					
	Czysty stan czynny z końcem roku 1885.				
	a) majątku zarodowego	—	—	2,638.725	53
	b) „ obrotowego	—	—	197.487	45
	c) funduszu asekuracyi	—	—	31.501	50
	d) „ Władysława hr. Skarbka	—	—	64.276	53
	e) „ emerytury urzędników	—	—	21.621	58
	f) „ pożyczkowego	—	—	—	—
	Razem	—	—	2,953.612	59
	od tego: strata funduszu pożyczkowego	—	—	20	56
	Ogółem	—	—	2,953.592	03
	Ubytek w roku 1885.	—	—	387.566	75
	Z g o d n i e.	—	—	3,341.158	78
<p>Uwaga. Wykazany ubytek powstał w skutek nowego oszacowania dóbr i realności, przeprowadzonego w roku 1885.</p>					

