

Aleg. 60

Sprawozdanie

Wydziału krajowego o zamknięciu rachunków funduszków krajowych za rok 1892.

Wysoki Sejmie!

Stosownie do postanowień §. 18. statutu krajowego i § 6. instrukcyi dla Wydziału krajowego, przedkładamy zamknięcia rachunkowe za rok 1892. wszystkich pod zarządem Reprezentacyi kraju zostających funduszków a mianowicie:

- pod lit. A. funduszków budżetem objętych,
- " " B. " " nieobjętych,
- " " C. funduszu propinacyjnego miast,
- " " D. " pożyczkowego dla gmin na budowę koszar,
- " " E. " " dla spółek wodnych,
- " " F. sumaryczne zestawienie obrotu brutto i stanu majątkowego wszystkich funduszków krajowych.

Dział A zawlora fundusze budżetem objęte

- 1) Fundusz krajowy w ściślejszem znaczeniu wraz z szczegółowymi rachunkami:
 - a) szkoły gospodarstwa lasowego we Lwowie,
 - b) szkół rolniczych, folwarku i szkoły gorzelnictwa w Dublanach,
 - c) szkoły rolniczej, tudzież folwarku w Czernichowie,
 - d) szkół niższych rolniczych w Horodence, Jagielnicy i Kobiernicach,
 - e) szkoły ogrodniczej w Tarnowie,
 - f) szkoły uprawy i wyprawy lnu i konopi w Gródku,
 - g) składów publicznych krajowych we Lwowie,
 - h) składów publicznych krajowych w Krakowie,
- 2) Fundusz szkolny krajowy z dołączeniem krajowego funduszu szkolnego emerytalnego.
- 3—4) Krajowy szpital powszechny we Lwowie — (2 oddziały).
- 5) Fundusz podrzutek we Lwowie.
- 6) Zakład dla obłąkanych na Kulparkowie.
- 7—10) Krajowy szpital św. Łazarza w Krakowie (4 oddziały).

- 11) Fundusz policyi krajowej,
- 12) „ pożyczki krajowej z r. 1883.
- 13) „ „ „ „ 1884.
- 14) „ „ „ „ 1885.
- 15) „ „ „ „ 1888.
- 16) „ „ „ „ 1891.
- 17) „ pożyczkowy na drogi powiatowe i gminne.
- 18) „ regulacyi rzeki Gniłej Lipy.
- 19) „ „ potoku Kisieliny.
- 20) „ „ rzeki Łęgu.
- 21) „ „ rzeki Trześniówki.
- 22) „ „ potoku Krzemienicy z Babulówką i Trześni.
- 23) „ „ rzeki Brnia Nowego z dopływami.
- 24) „ „ rzeki Białej z dopływami i uzupełnienia prawego brzegu Dunajca.
- 25) „ dla uzupełnienia prawego brzegu Wisły między Podgórzem a Niepołomicami.
- 26) „ dla zabudowania potoków górskich w dorzeczu Skawy.
- 27) „ dla zabudowania potoków górskich w dorzeczu Stryja.
- 28) „ domestykalny.
- 29) „ kultury krajowej.
- 30) „ stanowy sierociński.
- 31) „ Aleksandra hr. Stadnickiego.
- 32) „ pożyczki krajowej z roku 1873.
- 33) „ podrzutek w Krakowie.

Dział B. zawiera fundusze budżetem nieobjęte.

1. Fundusz pomnika Kościuszki.
- 2—179) Fundusze stypendyjne.
- 180) Administracya dóbr Winniki.
- 181) Fundusz galicyjskich inwalidów wojskowych.
- 182) „ niżankowickich „ „
- 183) „ posagowy Jana i Filipiny Komarnickich.
- 184) Zakład narodowy im. Ossolińskich.
- 185) Fundusz zapomogi b. obw. tarnowskiego.
- 186) „ zapomogi z r. 1868.
- 187) „ budowy domu podrzutek we Lwowie.
- 188) „ śp. Pelagii Russanowskiej.
- 189) „ szkół ludowych z r. 1872.
- 190) „ Wincentego Łódzia Ponińskiego.
- 191) „ Franciszka Kochmana dla literatów.
- 192) „ „ „ dla dziewcząt służących.
- 193) „ śp. Maryi Jędrzejowiczowej.
- 194) „ pomnika hr. Gołuchowskiego.
- 195) Fundacyę sandecką „Dom roboczy“.
- 196) Fundusz hr. Weissenwolfowej.
- 197) „ śp. Piotra hr. Wodzickiego.
- 198—203) Fundusz Dra Józefa H. Malinowskiego.
- 204) Fundusz Karola Brzozowskiego dla bursy stanisławowskiej.

- 205) Fundusz im. A. Schiffnera.
 206) „ Maryi Mochnackiej dla ciemnych.
 207) „ Edwarda Lewińskiego dla włościan.
 208) Fundację śp. Anny Helclowej.
 209) Fundusz „Macierzy Polskiej“.
 210) Fundusz Feliksy z hr. Golejewskich Czarkowskiej.
 211—212) Fundusz z legatu śp. Józefa Ciemierzyńskiego.
 213) Fundusz ku podniesieniu rybactwa.
 214) „ Abrahama Oranza.
 215) „ Teofili i Matwiny Łukowskiej.
 216) Fundacją posagową śp. Siemianowskich dla dziewcząt.
 217) „ śp. Siemianowskich dla wdów po nauczycielach.
 218) „ hr. Weissenwolfowej dla dotkniętych wielką chorobą.
 219) „ śp. Leonarda Węzyka na rzecz szkoły rolniczej w Czernichowie.
 220) „ bursy ks. Leona Sapięhy dla kandydatów na nauczycieli szkół ludowych.
 221) „ Franciszka Steczkowskiego z Jasła.
 222) „ posagową śp. Zareby Skrzyńskiego dla panien szlacheckich.
 223) „ posagową śp. Zareby Skrzyńskiego dla dziewcząt wiejskich.
 224) Fundację domu ubogich w Strzeliskach nowych.
 225) „ Piotra Krzeczunowicza dla nieuleczalnych chorych i rekonwalescentów.
 226—228) Fundusze im. Józefa Kosvitzkiego.
 229. Fundusz im. Henryka Straszewskiego.
 230) Depozyta gminne i serwitutowe.
 231. Depozyta ogólne.

Ogółem działy A. i B. obejmują 264, zaś razem z funduszami działów C. D. i E., 267 funduszków.

Za rok 1891 wykazano w tych działach . . .	257 funduszków
w porównaniu z obecnie wykazaną ilością . . .	267 „
okazuje się przybytek . . .	<u>10 funduszków.</u>

Mianowicie przybyły :

1. Fundusz regulacji rzeki Białej z dopływami i uzupełnienia prawego brzegu Dunajca.
- 2) „ dla uzupełnienia prawego brzegu Wisły między Podgórzem a Niepołomicami.
- 3) „ dla zabudowania potoków górskich w dorzeczu Skawy.
- 4) „ dla zabudowania potoków górskich w dorzeczu Stryja.
- 5) „ stypendyjny Trojanowskiego Wincentego.
- 6) „ dr. Urbańskiego Wincentego.
- 7) „ Soboty Karola (pierwszy)
- 8) „ „ „ (drugi)
- 9) „ „ „ (trzeci)
- 10) „ Bodziocha Tomasza.

W formie zamknięć nie nastąpiła żadna zmiana zasadnicza, ściśle bowiem zastosowano się do uchwał Wysokiego Sejmu z dnia 14 października 1878 i z dnia 21 grudnia 1885.

Wedle **sumarycznego wykazu wydatków i dochodów** wszystkich budżetem objętych funduszków wynik jest następujący :

	W funduszach:	
	krajowym i z tegoż dotowanych:	samoistnych niedotowanych:
Wydatki w porównaniu z budżetem większe o	213.264 zł.	6.734 zł.
Dochody od budżetu większe o	451.095 „	8.536 „
Wynik korzystniejszy od budżetu o	237.831 zł.	1.802 zł.
Ogółem wynik <i>korzystniejszy</i> od budżetu	239.633 zł.	

Wynik korzystniejszy funduszków: krajowego i z tegoż dotowanych, objaśniony szczegółowo poniżej. korzystniejszy zaś wynik funduszków samoistnych i niedotowanych głównie znajduje powód w wykazanych różnicach budżetowych: w funduszu stanowym sierocińskim i w funduszu Aleksandra hr. Stadnickiego, które w odnośnych zamknięciach bliżej są objaśnione.

W funduszu **pożyczkowym na drogi powiatowe i gminne**, dla którego osobny budżet nie został uchwalony, wydatki wynoszą:

a) na bezprocentowe pożyczki Wydziałom powiatowym	47.500 zł. — ct.
b) na lokacyi w funduszu krajowym	51.217 „ 99 „
Razem	<u>98.717 zł. 99 ct.</u>

Wydatki te pokryto własnymi zasobami funduszu w kwocie 81.076 zł. 19 ct. oraz dotacją z Rubr. X. lit. D) poz.

132 wydat. fund. kraj.	20.000 „ — ct.	101.076 zł. 19 ct.
pozostała tedy przewyżka dochodów na potrzeby roku następnego w kwocie		2.358 zł. 20 ct. w. n.

W aktywach posiada ten fundusz oprócz powyższej pozostałości nadto:

a) w zwrotach pożyczek od Wydziałów powiatowych	204.483 zł. 37 ct.
b) na lokacyi w funduszu kraj.	7.349 „ 91 „
razem	<u>211.833 zł. 28 ct.</u>
	214.191 zł. 48 ct.

Do działu tego należą jeszcze następujące fundusze:

- 1) Fundusz regulacyi rzeki Gniłej Lipy,
- 2) „ „ potoku Kisieliny,
- 3) „ „ rzeki Łęgu,
- 4) „ „ „ Trześniówki,
- 5) „ „ potoku Krzemienicy z Babulówką i Trześni,
- 6) „ „ rzeki Brnia Nowego z dopływami,
- 7) „ „ „ Białej z dopływami i uzupełnienia prawego brzegu Dunajca,
- 8) „ dla uzupełnienia prawego brzegu Wisły między Podgórzem a Niepołomicami
- 9) „ dla zabudowania potoków górskich w dorzeczu Skawy,
- 10) „ „ „ „ „ „ Stryja,
- 11) Fundusz szkolny krajowy emerytalny.

Specyalne zamknięcia rachunków tych funduszków wykazują:

	Dochody wraz z pozostałością kasową z ubiegł. roku:	Wydatki:	Pozostałość kasowa z końcem roku 1892.
1. Fund. reg. rzeki Gniłej Lipy: a) fund. regul.	17.118 zł. 49 ct.	3.499 zł. 79 ct.	13.618 zł. 70 ct.
b) „ konserw.	1.240 „ 06 „	— „ — „	1.240 „ 06 „
2) „ „ potoku Kisieliny: a) „ regul.	25.129 „ 45 „	25.129 „ 45 „	— „ — „
b) „ konserw.	222 „ 09 „	— „ — „	222 „ 09 „
3) „ „ rzeki Łęgu a) „ regul.	54.889 „ 72 „	37.130 „ 48 „	17.759 „ 24 „
b) „ konserw.	887 „ 22 „	— „ — „	887 „ 22 „

	Dochody wraz z pozostałościami kasową z ubiegł. roku		Wydatki		Pozostałość kasowa z końcem roku 1892.
4) Fund. reg. rzeki Trześniówki	a) regul.	9.845 zł. 22 ct.	9.798 zł. 49 ct.		46 zł. 73 ct.
	b) konserw.	2 480 „ 15 „	— „ — „		2.480 „ 15 „
5) „ „ pot. Krzemienicy z Babulówką oraz Trześni:	a) regul.	26.072 „ 61 „	26.072 „ 61 „		— „ — „
	b) konserw.	174 „ 71 „	— „ — „		174 „ 71 „
6) „ „ rzeki Nowego Brnia z dopły- wami:	a) regul.	139.848 „ 08 „	56.158 „ 80 „		83.689 „ 28 „
	b) konserw.	247 „ 92 „	— „ — „		247 „ 92 „
7) „ „ rzeki Białej z do- pływami i uzupełnienia pra- wego brzegu Dunajca . . .		30.191 „ 05 „	15.472 „ 94 „		14.718 „ 11 „
8) Fundusz dla uzupełnienia pra- wego brzegu Wisły między Pod- górzem a Niepołomicami . . .		14.533 „ — „	150 „ — „		14.383 „ — „
9) Fundusz dla zabudowania potoków górkich w dorzeczu Skawy . . .		10.394 „ — „	— „ — „		10.394 „ — „
10) Fundusz dla zabudowania potoków górkich w dorzeczu Stryja . . .		2.685 „ — „	— „ — „		2.685 „ — „
11) Fundusz szkolny kraj. emeryt.	a) obrot.	225.783 „ 19½ „	213.036 „ 82½ „		12.746 „ 37 „
	b) zarod.	32.806 „ 65 „	— „ — „		32.806 „ 65 „

Oprócz wykazanych pozostałości kasowych, posiadają te fundusze z końcem r. 1892:

a) w aktywach: (po strąceniu stanu biernego):

ad 1. 22.249 zł. 71½ ct.

„ 3. 27.713 „ 06 „

„ 4. 9.623 „ 67 „

„ 6. 5.244 „ 66 „

b) w passywach: (po strąceniu stanu czynnego):

ad 2. 8.566 zł. 50 ct.

„ 5. 6.085 „ 72 „

„ 7. 6.697 „ 08 „

„ 11. 9.914 „ 05 „

Zamknięcie rachunku funduszu krajowego w ściślejszym znaczeniu przedstawia
wynik ostateczny, jak następuje:

	Wynik rzeczywisty:	Budżetem uchwalony:	Z porównania wynik: większy	mniejszy
Wydatki budżetowe:	6,791.229 zł.	6,673.201 zł.	118.028 zł.	—
Dochody	7,038.233 „	6,682.374 „	355.859 „	—
Przewyżka dochodów	<u>247.004 zł.</u>	<u>9.173 zł.</u>	<u>237.831 zł.</u>	

Z powyższego zestawienia okazuje się, że wynik rzeczywisty w ogóle
przestawia się korzystniejszym od budżetu o kwotę 237.831 zł.

Gdy jednak uwzględnimy, że niespieniężono obligacyj im. wart. 23.300 „

uchwałą Wysokiego Sejmu z dnia 5. kwietnia 1892. na rozszerzenie budynku
szkolnego w Czernichowie przeznaczonych (Rubr. IX. dochodów) wynik powyższy
przedstawi się jeszcze korzystniej, bo wyniesie kwotę 261.131 zł.

Wynik ten korzystniejszy powstał wskutek następujących różnic między wynikłościami rzeczywistymi, a kwotami uchwalonemi w budżecie, mianowicie:

A) W wydatkach.

	więcej	mniej
W rubr. I. Koszta reprezentacji kraju wydano mniej o z powodu krótszego trwania sesji sejmowej.		4.347 zł.
„ II. Koszta zarządu wydano mniej o głównie z powodu, że przy dokonaniu reorga- nizacji poszczególnych oddziałów nieobsadzono wszystkich posad.		1.010 „
„ III. Koszta leczenia ubogich chorych wydano więcej o z powodu zwiększonej ilości chorych.	19.227 zł.	
„ IV. Koszta szczepienia wydano więcej o głównie z powodu większego wydatku na ko- szta podróży i diety lekarzy, poniesionego na podstawie rachunków złożonych przez c. k. Na- miestnictwo.	5.017 „	
„ V. Wydatki sanitarne wydano mniej o głównie z powodu, iż dopiero przy końcu roku 1892 zamianowano lekarzy okręgowych wsku- tek czego i wydatek na koszta podróży tych lekarzy był mniejszy.		1.700 „
„ VII. Wydatki na cele wykształcenia i oświaty więcej o z powodu większego o 42.449 zł. niedoboru funduszu szkolnego krajowego (poz. 51.) i in- nych drobniejszych różnic.	41.231 „	
„ VIII. Utrzymanie pomników historycznych mniej o z powodu interkalaryów w płacach personelu archiwum aktów grodzkich i mniejszego wy- datku na potrzeby kancelaryjne.		195 „
„ IX. Kwaterunkowe żandarmeryi więcej o wedle rachunków złożonych przez c. k. Ko- mendę żandarmeryi. Głównym powodem tego zwiększenia — jest podniesienie czynszów najmu pomieszkań.	5.359 „	
„ X. Drogi krajowe mniej o głównie z powodu mniejszego wydatku na utrzymanie dróg krajowych (dział C.) o 9.900 zł. i na budowę i utrzymanie publicznych doja- zdów kolejowych (dział D.) o 9.590 zł.		18.774 „
„ XI. Dotacje dla zakładów krajowych mniej o według specjalnych rachunków tych zakładów.		12.090 „
„ XII. Wydatki na szupaśnictwo mniej o Do przeniesienia		1.542 „
	70.834 zł.	39.658 zł.

	więcej	mniej
Z przeniesienia	70.834 zł.	39.658 zł.
z powodu niezrealizowania należności stano- wujących zbliżoną kwotę powyższej różnicy.		
W rub. XIII. Budowy wodne i melioracje więcej o	7.820 „	
z powodu przekroczenia poz. 157. na sprawie- nie i naprawę narzędzi o 989 zł. wedle po- trzeby, — poz. 161. na przeprowadzenie zdjęć niwelacyjnych i studyów dla powiatów spółek wodnych i gmin o 5.466 zł., które w części zwrócone zostaną w swoim czasie z tunduszków regulacyjnych po wejściu tychże w życie, wre- szcie pozycyi 163 k. k. „do rozporządzalności na rozmaite potrzeby“ o kwotę 1.072 zł., a w końcu wskutek innych drobniejszych różnic.		
„ XIV. Odsetki od pożyczek i umarzanie tychże wydano więcej o	22.267 „	
głównie z powodu większego wydatku na zrealizowanie zaległych obligacyj i kuponów pożyczek krajowych z r. 1883 (poz. 171.) o kwotę 14.896 zł. z r. 1873 (poz. 177) o kwotę 8.964 zł., — na odsetki bierne od chwilowych pożyczek (poz. 184) o kwotę 12.501 zł. Natomiast wydano mniej na umo- rzenie pożyczki z r. 1891 (poz. 180) o 12.967 zł.		
„ XV. Na cele rolnictwa i górnictwa wydano więcej o	12.510 „	
głównie z powodu większego wydatku na fol- wark w Dublanach (poz. 194) o kwotę 12.927 zł., na szkołę gorzelnictwa w Dublanach (poz. 195) o 3.119 zł., na szkołę średnią w Czer- nichowie (poz. 196) o kwotę 3.881 zł., na fol- wark w Czernichowie (poz. 197) o 2.537 zł., na koszt utrzymania krajowych składów pu- blicznych we Lwowie (poz. 221) o 1.429 zł., utrzymania składów publicznych w Krakowie (poz. 222.) o 3.283 zł. i wydatków mniejszych na wydanie atlasu geologicznego (poz. 204) o 2.500 zł., na rozszerzenie krajowych skła- dów publicznych w Krakowie (poz. 222a) o 16.000 zł. i na krajową komisję dla spraw rolniczych (poz. 230) o 1.405 zł.		
„ XVI. Na cele przemysłowe wydano mniej o		3.134 „
głównie z powodu mniejszego wydatku na ogól- ne cele szkolnictwa przemysłowego (dział III) o kwotę 1.929 zł. tudzież dla kraj. Komisji dla spraw przemysłowych (dział IV.) o kwotę 1.042 zł.		
„ XVII. Rozmaite wydatki, wydano więcej o	47.389 „	
w skutek poniesienia wydatków 36.452 zł.		
Do przeniesienia	160.820 zł.	42.792 zł.

Z przeniesienia	więcej 160.820 zł.	mniej 42.792 zł.
zwrotnych od rozmaitych funduszków i gmin tudzież nadzwyczajnego wydatku 10.937 zł. na przygotowania do przyjęcia Najjaśn. Pana		
Razem wydano więcej o	160.820 zł.	
mniej o		42.792 zł.
W ogóle wydatek był większy o	118.028 zł.	

B. W dochodach.

W rubr. II.	Odsetki od pieniędzy chwilowo lokowanych o	16.607 zł.	
	według stanu kapitałów rozporządzalnych, od których procenta wpływały do funduszu kraj.		
„ III.	Dochody z dróg krajowych więcej o	8.819 „	
	głównie z powodu osiągnięcia większego do- chodu z myt na drogach krajowych.		
„ IV.	Nadwyżki dochodów od zakładów dotowanych więcej o	12.791 „	
	według specjalnych zamknięć rachunków		
„ V.	Zwroty zaliczek z lat ubiegłych więcej o	14.699 „	
	głównie z powodu większego wpływu ze zwrotu zaliczek na płace urzędników (poz. 11), od szpi- tali powszechnych (poz. 12.) i ze zwrotów roz- maitych (poz. 15)		
„ VI.	Zwroty pożyczek mniej o		2.213 zł.
	przeważnie z powodu przyznanych prolongat w spłatach		
„ VII.	Dochody szkoły gospodarstwa lasowego więcej o	365 „	
„ VIII.	Dochody szkół i folwarku, kursu gorzelnictwa i torfiarni w Dublanach więcej o	5.932 „	
„ IX.	Dochody szkół i folwarku w Czernichowie mniej o		27.899 „
„ X.	Dochody innych szkół rolniczych i ogrodniczej w Tarnowie więcej o	2.182 „	
	według specjalnych zamknięć rachunków tych- że szkół.		
	Głównym powodem znacznie mniejszego dochodu szkoły i folwarku w Czernichowie jest, że nie spieniężono obligacyj 23.300 zł. przeznaczo- nych na rozszerzenie budynku szkolnego uchwałą Wysokiego Sejmu z dnia 5. kwietnia 1892.		
„ XI.	Zwroty za sprawdzanie rachunków aptekarskich mniej o drobną różnicę		21 „
„ XII.	Dochód z przelania do Skarbu krajowego pozosta- łości z funduszu zapomogi z r. 1866 mniej o które pozostają w zaległości.		1 277 „
	Do przeniesienia	61.395 zł.	31.410 zł.

W funduszu propinacyjnym miast

są następujące wynikiłości:

Dochody (z wyłączeniem pozycyij przebieżnych wraz z pozostałością roku ubiegłego)	1,145.962 zł. 58 ¹ / ₂ ct.
Wydatki (z wyłączeniem pozycyij przebieżnych)	2.443 „ 75 „
Pozostałość w gotówce	9.372 zł. 72 ct.
„ w efektach	1,134.146 „ 11 „
Stan czynny majątku	1,166.851 zł. 07 ct.
Stan bierny	— „ — „
Czysty stan czynny	1.166.851 zł. 07 ct.

W funduszu pożyczkowym dla gmin na budowę koszar

są następujące wynikiłości:

Dochody rzeczywiste wraz z pozostałością kasową z roku ubiegłego wynoszą	327.670 zł. 28 ¹ / ₂ ct.
Wydatki rzeczywiste wynoszą	154.000 „ — „
Pozostałość w gotówce	173.670 „ 28 ¹ / ₂ „
Nadto posiada ten fundusz w innych aktywach	1.069.434 „ 78 „
Razem stan czynny	1,243.105 „ 06 ¹ / ₂ „
Stan bierny	— „ — „
Czysty stan czynny	1,243.105 zł. 06 ¹ / ₂ ct.

Fundusz pożyczkowy dla spółek wodnych

utworzony na podstawie uchwały Wysokiego Sejmu z dnia 17 stycznia 1888 przez emisję 4¹/₂% obligów pożyczki krajowej z r. 1889 imiennej wartości 700.000 zł.

Zamknięcie tego funduszu przedstawia następujące wyniki:

Dochody wraz z pozostałością z roku ubiegłego:	580.308 zł. 47 ¹ / ₂ ct.
Wydatki	282.250 „ 80 „
Pozostałość w gotówce	298.057 „ 67 ¹ / ₂ „
Należności czynne	341.221 „ 06 „
Stan czynny majątku	639.278 zł. 73 ¹ / ₂ ct.
Stan bierny	673.977 „ 75 „
Czysty stan bierny	34.699 zł. 01 ¹ / ₂ ct.

Według sumarycznego zestawienia lit. F.

stan wszystkich funduszków krajowych z końcem r. 1892 jest następujący:

a) w majątkach zarodowych:

1) Gotowizna w kasach	2.484 zł. 76 ¹ / ₂ ct.
2) Efektu imiennej wartości	6,240.114 „ 59 „
Do przeniesienia	6,242.599 zł. 35 ¹ / ₂ ct.

Z przeniesienia	6,242.599 zł. 35 $\frac{1}{2}$ ct.	
3) Dobra i realności	5,506.700 „ 19 „	
4) Kapitały hipotekowane	357.555 „ 26 $\frac{1}{2}$ „	
5) Przewyżka należności czynnych	250.754 „ 41 $\frac{1}{2}$ „	12,357.609 zł. 22 $\frac{1}{2}$ ct.

b) w majątkach obrotowych:

1) Gotowizna w kasach:	1,240.904 zł. 57 ct.	
2) Efekta imiennej wartości	1,540.106 „ 88 „	
3) Kapitały lokowane w Bankach	675.440 „ 76 „	
Razem	3,456.452 zł. 21 ct.	
4) Przewyżka należności biernych	5,949.048 „ 61 $\frac{1}{2}$ „	
Przewyżka stanu biernego		2,492.596 zł. 40 $\frac{1}{2}$ ct.
Pozostaje		9,865.012 zł. 82 ct.

Z końcem roku 1891 stan był następujący:

a) w majątkach zarodowych stan czynny	12,208.538 zł. 36 ct.	
a) „ „ obrotowych przewyżka stanu biernego	2,327.313 „ 28 $\frac{1}{2}$ „	9,881.225 zł. 07 $\frac{1}{2}$ ct.

Z porównania okazuje się z końcem roku

1892 ubytek 16.212 zł. 25 $\frac{1}{2}$ ct.

mianowicie:

a) w majątkach zarodowych przyrost	149.070 zł. 86 $\frac{1}{2}$ ct.
b) „ „ obrotowych ubytek	165.283 „ 12 „

W ogóle ubytek jak wyżej . . . 16.212 zł. 25 $\frac{1}{2}$ ct. a to z powodu, iż przez

zaciągnięcie przyzwolonej pożyczki (1,650.000 zł.) na pokrycie niedoboru budżetowego w tym roku, powstał ubytek przewyższający przyrosty majątkowe o powyższą kwotę.

Należności czynne nie wliczając kapitałów w banku lokowanych wynoszą z końcem roku 1892:

a) w majątkach zarodowych	307.806 zł. 31 $\frac{1}{2}$ ct.	
b) „ „ obrotowych	4,866.087 „ 79 „	5,173.894 zł. 10 $\frac{1}{2}$ ct.

Z końcem roku 1891 wynosiły te należności:

a) w majątkach zarodowych	328.276 zł. 05 $\frac{1}{2}$ ct.	
b) „ „ obrotowych	5,377.469 „ 73 $\frac{1}{2}$ „	5,705.745 zł. 79 ct.

a zatem,

a) w majątkach zarodowych ubyło . . . 20.469 zł. 74 ct.

b) „ „ obrotowych „ . . . 511.381 „ 94 $\frac{1}{2}$ „

Ogółem zmniejszyły się należności czynne o . . . 531.851 zł. 68 $\frac{1}{2}$ ct.

głównie z powodu ubytku należności czynnych w funduszu krajowym z tytułu zaległych dodatków od podatków.

Wykazana powyżej zwyżka z rachunków funduszu krajowego za rok 1892 wynosi 247.004 zł., podczas gdy w przedłożonym Wysokiemu Sejmowi preliminarzu budżetu krajowego na rok 1894. wstawiono do rubryki I. dochodów, jako zwyżkę rachunków z r. 1892. kwotę 248.000 zł. Różnica między temi dwiema cyframi stąd pochodzi, że w chwili gdy Wydział krajowy uchwalał preliminarz budżetu na rok 1894, zamknięcie rachunków za rok 1892. nie było jeszcze ostatecznie sprawdzone — a dopiero po zestawieniu stanowczo sprawdzonych cyfr wszystkich rubryk okazała się zwyżka o 996 zł. niższa. Dla tego też należy do budżetu wstawić tę ostatecznie sprawdzoną kwotę.

Na podstawie powyższego wyводу Wydział krajowy wnosi:

Wysoki Sejm raczy uchwalić:

1) Sejm udziela Wydziałowi krajowemu absolutoryum za rachunki funduszków budżetem objętych za rok 1892 — czem objęte jest także absolutoryum dla Rady szkolnej krajowej za rachunki wydatków funduszu szkolnego krajowego za rok 1892.

2) Rachunki funduszków samoistnych, budżetem nieobjętych, funduszu propinacyjnego miast, funduszu pożyczkowego dla gmin na budowę koszar i funduszu pożyczkowego dla spółek wodnych za rok 1892, przyjmuje Sejm do wiadomości.

3) Sejm wstawia do rubryki I. dochodów budżetu krajowego na rok 1894 „nadwyżka rachunków z lat ubiegłych“ kwotę 247.004 zł.

Z Rady Wydziału krajowego król. Galicyi i Lodomerji wraz z W. Ks. Krakowskiem.

Lwów dnia 5. stycznia 1894.

Marszałek krajowy:

Sanguszko w. r.

Członek Wydziału krajowego

Romanowicz w. r.
sprawozdawca.

Sumaryczny wykaz

wydatków i dochodów krajowych

za rok

1892.



Sumaryczny wykaz wydatków i i porównanie tychże z uchwalonemi przez

A. Fundusze i zakłady dotowane z funduszu krajowego.

Suma ogólna wydatków w roku 1892 wynosiła	9,413.915 zł.
Uchwałami Wysokiego Sejmu z dnia 7., 8. i 9. Kwietnia 1892. preliminowano	9,200.651 " "
na potrzeby krajowe	<u>213.264 zł.</u>
W porównaniu zatem z budżetem suma wydatków jest większą o .	

B. Fundusze niedotowane (samoistne).

Suma ogólna wydatków wynosiła	71.800 zł.
Budżetem z dnia 9. Kwietnia 1892. uchwalono	65.066 " "
W porównaniu zatem z budżetem suma wydatków jest większą o .	<u>6.734 zł.</u>

A. Fundusze dotowane.

Rzeczywiste wydatki wynosiły w r. 1892	9,413.915 zł.
" dochody " " "	9,660.919 " "
Z porównania wydatków z dochodami okazuje się przewyżka dochodów	247.004 zł.
Budżetem na rok 1892. uchwalono: wydatki	9,200.651 zł.
dochody	9,209.824 " "
czyli przewyżkę dochodów w kwocie	9.173 " "
Różnicę stanowi wynik korzystniejszy od budżetu o	<u>237.831 zł.</u>
a mianowicie: wydatki były większe od budżetu o	213.264 zł.
dochody " większe " " "	451.095 " "
Z porównania okazuje się wynik korzystniejszy j. w. o.	<u>237 831 zł.</u>

C. Fundusze inne.

Suma wydatków funduszu pożyczkowego na drogi powiatowe i gminne, funduszy krajowych przedsiębiorstw melioracyjnych i kraj. funduszu szkolnego emerytalnego wynosi	485.167 zł. 37 ¹ / ₂ ct.
Z porównania ze sumą dochodów, jak obok	662.818 " 16 " "

okazuje się pozostałość kasowa z końcem r. 1892	{ w gotówce 177.412 zł. 35 ¹ / ₂ ct.	177.650 zł. 78 ¹ / ₂ ct.
	{ w efektach 238 " 43 " "	

zgodnie z zamknięciami rachunków tych funduszy, a mianowicie:

Fund.		Gotówka.		Efekta.	
		zł.	ct.	zł.	ct.
Fund. pożyczkowy na drogi powiatowe i gminne	regul.	2.358	20	—	—
" regul. Gnilej Lipy	regul.	13.618	70	—	—
	konserw.	1.240	06	—	—
" " Kisieliny	regul.	—	—	—	—
	konserw.	222	09	—	—
" " Łęgu	regul.	17.520	81 ¹ / ₂	238	43
	konserw.	887	22	—	—
" " Trześniówki	regul.	46	73	—	—
	konserw.	2.480	15	—	—
" " Krzemienicy z Babulówką, oraz Trześni	regul.	—	—	—	—
	konserw.	174	71	—	—
" " Nowego Brnia z dopływami	regul.	83.689	28	—	—
	konserw.	247	92	—	—
" " Białej z dopł. i uzupełnienia praw. brzegu Dunajca	regul.	14.718	11	—	—
	konserw.	—	—	—	—
" dla uzupełnienia prawego brzegu Wisły między Podgórzem a Niepołomicami	regul.	14.383	—	—	—
	konserw.	—	—	—	—
" dla zabudow. potoków górsk. w dorzeczu Skawy	regul.	10.394	—	—	—
	konserw.	—	—	—	—
" dla zabudow. potoków górsk. w dorzeczu Stryja	regul.	2.685	—	—	—
	konserw.	—	—	—	—
" szkolny krajowy emerytalny		12.746	37	—	—
Ogółem zgodnie jak powyżej		177.412 zł. 35 ¹ / ₂ ct.		238 zł. 43 ct.	

177.650 zł. 78¹/₂ ct.

INDEKS OGÓLNY.



	Str.
Lit. A. Fundusze dotowane i samoistne, budżetem objęte	17
„ B. „ samoistne niedotowane, budżetem nie objęte	545
„ C. Fundusz propinacyjny	661
„ D. „ pożyczkowy dla gmin na budowę koszar dla c. k. wojska	677
„ E. „ „ „ Spółek wodnych	683
„ F. Sumaryczne zestawienie obrotu <i>brutto</i> wszystkich funduszków krajowych w majątkach obrotowych i zarodowych	687



Lit. A.

ZAMKNIĘCIE RACHUNKU

funduszy dotowanych i samoistnych,
budżetem objętych

za rok

1892.

Indeks:

	Str.
I. Sumaryusz	18
II. Fundusz krajowy	23
III. " szkolny krajowy	319
IV. Krajowy szpital powszechny we Lwowie	385
V. Fundusz podrzutków we Lwowie	405
VI. Krajowy zakład dla obłąkanych na Kulparkowie	409
VII. " szpital św. Łazarza w Krakowie	431
VIII. Fundusz policji krajowej	449
IX. " pożyczki krajowej z r. 1883.	456
X. " " " " 1894.	460
XI. " " " " 1885.	464
XII. " " " " 1888.	468
XIII. " " " " 1891.	472
XIV. " domestykalny	482
XV. " kultury krajowej	486
XVI. " stanowy sierociński	488
XVII. " Aleksandra hr. Stadnickiego	492
XVIII. " pożyczki krajowej z r. 1873.	496
XIX. " podrzutków w Krakowie	501
XX. " pożyczkowy na drogi powiatowe i gminne	507
XXI. " regulacyi rzeki Gniłej Lipy (sekcya Górna)	
XXII. " " potoku Kisieliny	
XXIII. " " rzeki Łęgu	
XXIV. " " Trześniówki	
XXV. " " potoku Krzemienicy i Babulówki, oraz Trześni	511—544
XXVI. " " rzeki Brnia nowego z dopływami	
XXVII. " " " Białej z dopływami i uzupełnienia prawego brzegu Dunajca	
XXVIII. " " " Wisły i uzupełnienia prawego brzegu między Podgórzem a Niepołomicami	
XXIX. " " zabudowania potoków górskich w dorzeczu Skawy	
XXX. " " zabudowania potoków górskich w dorzeczu Stryja	
XXXI. " " szkolny krajowy emerytalny	357

S u m a

zamknięć rachunkowych funduszków

Liczba porządkowa	Poszczególności funduszków	Wynikłości w roku 1892.					
		zwyczajne		nadzwyczajne		Razem	
		zł.	ct.	zł.	ct.	zł.	ct.
	A. Wydatki.						
	DZIAŁ I.						
	Fundusz krajowy i fundusze z tegoż dotowane.						
I.	Fundusz krajowy w ściślejszem znaczeniu, oraz zakłady krajowe szkolne w Dublinach, Czernichowie, Horodence, Jagielnicy, Kobiernicach, Tarnowie, Gródku, jakoteż Składy publiczne we Lwowie i Krakowie	6,268.826	83	522.402	26	6,791.229	09
II.	Fundusz szkolny krajowy	1,303.039	51	110.402	17 ¹ / ₂	1,413.441	68 ¹ / ₂
III.	Krajowy szpital powszechny we Lwowie	241.283	46 ¹ / ₂	70.801	71	312.085	17 ¹ / ₂
IV.	Fundusz podrzutek w Lwowie	5.460	—	—	—	5.460	—
V.	Krajowy zakład dla obłąkanych na Kulparkowie	190.059	61	46.138	48	236.198	09
VI.	" szpital św. Łazarza w Krakowie	194.553	54	30.960	—	225.513	54
VII.	Fundusz policji krajowej	6.034	02	—	—	6.034	02
VIII.	" pożyczki krajowej z roku 1883.	240.172	94 ¹ / ₂	—	—	240.172	94 ¹ / ₂
IX.	" " " " 1884.	59.390	47 ¹ / ₂	—	—	59.390	47 ¹ / ₂
X.	" " " " 1885.	21.607	23	—	—	21.607	23
XI.	" " " " 1888.	25.511	44	—	—	25.511	44
XII.	" " " " 1891.	77.271	41	—	—	77.271	41
	<i>Suma wydatków funduszków dotowanych</i>	8,633.210	47 ¹ / ₂	780.704	62 ¹ / ₂	9,413.915	10
	DZIAŁ II.						
	Fundusze samoistne niedotowane.						
XIII.	Fundusz domestykalny	—	—	—	—	4.690	08
XIV.	" kultury krajowej	4.690	08	—	—	966	—
XV.	" stanowy sierociński	966	—	—	—	966	80
XVI.	" Aleksandra hr. Stadnickiego	966	80	—	—	60.624	72
XVII.	" pożyczki krajowej z roku 1873.	60.624	72	—	—	4.551	50
XVIII.	" podrzutek w Krakowie	4.551	50	—	—	71.799	10
	<i>Suma wydatków funduszków samoistnych</i>	71.799	10	—	—	—	—
	DZIAŁ III.						
	Fundusze inne.						
XIX.	Fundusz pożyczkowy na drogi powiatowe i gminne	98.717	99	—	—	98.717	99
XX.	" regulacji rzeki Gniłej Lipy (sekcya górna)	3.499	79	—	—	3.499	79
XXI.	" " potoku Kasieliny	25.129	45	—	—	25.129	45
XXII.	" " rzeki Łęgu	37.130	48	—	—	37.130	48
XXIII.	" " " Trześniówki	9.798	49	—	—	9.798	49
XXIV.	" " potoku Krzemienicy i Babulówki, oraz Trześni	26.072	61	—	—	26.072	61
XXV.	" " rzeki Brnia nowego z dopływami	56.158	80	—	—	56.158	80
XXVI.	" " " Białej z dopływami i uzupełnienie prawego brzegu Dunajca	15.472	94	—	—	15.472	94
XXVII.	" " rzeki Wisły uzupełnienie prawego brzegu między Podgórzem a Niepołomicami	150	—	—	—	150	—
XXVIII.	" zabudowania potoków górskich w dorzeczu Skawy	—	—	—	—	—	—
XXIX.	" zabudowania potoków górskich w dorzeczu Stryja	—	—	—	—	—	—
XXX.	" szkolny krajowy emerytalny	213.036	82 ¹ / ₂	—	—	213.036	82 ¹ / ₂
	<i>Suma wydatków funduszków innych</i>	485.167	37 ¹ / ₂	—	—	485.167	37 ¹ / ₂

rysz

budżetem objętych za rok 1892.

Kwota preliminowana wedle ustawy z dnia 9. kwietnia 1892.			Wyniki są zatem:						Należności			
zwy- czajne	nadzw- yczajne	Razem	mniejsze		większe		w ogóle		czynne		bierne	
			zwy- czajne	nad- zw- yczajne	zwy- czajne	nadzw- yczajne	mniejsze	większe	z roku bieżącego			
zł.	zł.	zł.	zł.	zł.	zł.	zł.	zł.	zł.	zł.	ct.	zł.	ct.
6,143.898	529.303	6,673.201	—	6.901	124.929	—	—	118.028	85.819	85	15.433	22
1,309.830	64.884	1,374.714	68.290	957	61.500	46.475	—	38.728	—	—	5.661	37
213.967	71.950	285.917	232	1.148	27.548	—	—	26.168	3.305	87	—	—
4.414	—	4.414	270	—	1.316	—	—	1.046	—	—	24	—
173.827	46.046	219.873	1.892	—	18.125	92	—	16.325	2.786	26	—	—
189.993	32.960	222.953	1.643	2.000	6.204	—	—	2.561	643	98	—	—
6.034	—	6.034	275	—	275	—	—	—	329	50	—	—
225.277	—	225.277	3.779	—	18.675	—	—	14.896	—	—	14.443	43
59.499	—	59.499	832	—	723	—	109	—	—	—	2.626	50
21.290	—	21.290	86	—	403	—	—	317	—	—	1.077	50
26.338	—	26.338	839	—	12	—	827	—	—	—	350	75
81.141	—	81.141	3.933	—	64	—	3.869	—	—	—	4.492	—
8,455.508	745.143	9,200.651	82.071	11.006	259.774	46.567	4.805	218.069	92.885	46	44.108	77
								213.264				
5	—	5	5	—	—	—	5	—	—	—	—	—
3.448	—	3.448	14	—	1.256	—	—	1.242	—	—	—	—
1.692	—	1.692	726	—	—	—	726	—	—	—	63	—
2.455	—	2.455	1.488	—	—	—	1.488	—	—	—	—	—
52.947	—	52.947	—	—	7.678	—	—	7.678	—	—	—	—
4.519	—	4.519	220	—	253	—	—	33	—	—	—	—
65.066	—	65.066	2.453	—	9.180	—	2.219	8.953	—	—	63	—
								6.734				
—	—	—	—	—	—	—	—	—	—	—	—	—
—	—	—	—	—	—	—	—	—	—	—	—	—
—	—	—	—	—	—	—	—	—	—	—	9.813	93
—	—	—	—	—	—	—	—	—	—	—	12.339	15
—	—	—	—	—	—	—	—	—	—	—	—	—
—	—	—	—	—	—	—	—	—	—	—	92	95
—	—	—	—	—	—	—	—	—	—	—	—	—
—	—	—	—	—	—	—	—	—	—	—	—	—
—	—	—	—	—	—	—	—	—	—	—	5.729	64
—	—	—	—	—	—	—	—	—	—	—	27.975	67

S u m a

zamknięć rachunkowych funduszków

Liczba porządkowa	Poszczególnienie funduszków	Wynikłości w roku 1892.					
		zwyczajne		nadzwyczajne		Razem	
		zł.	ot.	zł.	ot.	zł.	ot.
	B. Dochody.						
	DZIAŁ I.						
	Fundusz krajowy i fundusze z tegoż dotowane.						
I.	Fundusz krajowy w ścisłym znaczeniu, oraz zakłady krajowe szkolne w Dublanach, Czernichowie, Horodence, Jagielnicy, Kobiernicach, Tarnowie, Gródku, jako też składy publiczne we Lwowie i Krakowie	5,385.068	58	1,653.164	—	7,038.232	58
II.	Fundusz szkolny krajowy	1,413.441	68 ^{1/2}	—	—	1,413.441	68 ^{1/2}
III.	Krajowy szpital powszechny we Lwowie	228.367	55 ^{1/2}	83 717	62	312.085	17 ^{1/2}
IV.	Fundusz podrzutek we Lwowie	5.460	—	—	—	5.460	—
V.	Krajowy zakład dla obłąkanych na Kulparkowie	236.198	09	—	—	236.198	09
VI.	" szpital św. Łazarza w Krakowie	225.513	54	—	—	225.513	54
VII.	Fundusz policyi krajowej	6.034	02	—	—	6.034	02
VIII.	" pożyczki krajowej z roku 1883	240.172	94 ^{1/2}	—	—	240.172	94 ^{1/2}
IX.	" " " " 1884	59.390	47 ^{1/2}	—	—	59.390	47 ^{1/2}
X.	" " " " 1885	21.607	23	—	—	21.607	23
XI.	" " " " 1888	25.511	44	—	—	25.511	44
XII.	" " " " 1891	77.271	41	—	—	77.271	41
	<i>Suma dochodów funduszków dotowanych</i>	7.924.036	97	1.736.881	62	9,660.918	59
	DZIAŁ II.						
	Fundusze samoistne niedotowane.						
XIII.	Fundusz domestykalny	5.541	63	—	—	5.541	63
XIV.	" kultury krajowej	4.690	08	—	—	4.690	08
XV.	" stanowy sierociński	1.818	85	—	—	1.818	85
XVI.	" Aleksandra hr. Stadnickiego	1.046	55 ^{1/2}	—	—	1.046	55 ^{1/2}
XVII.	" pożyczki krajowej z roku 1873	60.624	72	—	—	60.624	72
XVIII.	" podrzutek w Krakowie	4.551	50	—	—	4.551	50
	<i>Suma dochodów fund. samoistnych</i>	78.273	33 ^{1/2}	—	—	78.273	33 ^{1/2}
	DZIAŁ III.						
	Fundusze inne.						
XIX.	Fundusz pożyczkowy na drogi powiatowe i gminne	101.076	19	—	—	101.076	19
XX.	" regulacji rzeki Gnilej Lipy (sekcya górna)	18.358	55	—	—	18.358	55
XXI.	" " potoku Kisieliny	25 351	54	—	—	25.351	54
XXII.	" " rzeki Łęgu	55.776	94 ^{1/2}	—	—	55.776	94 ^{1/2}
XXIII.	" " " Trześniówki	12.325	37	—	—	12.325	37
XXIV.	" " potoku Krzemienicy i Babulówki oraz Trześni	26.247	32	—	—	26.247	32
XXV.	" " rzeki Brnia Nowego z dopływami	140.096	—	—	—	140.096	—
XXVI.	" " rzeki Białej z dopływami i uzupełnienie prawego brzegu Dunajca	30.191	05	—	—	30.191	05
XXVII.	" " rzeki Wisły, uzupełnienie prawego brzegu między Podgórzem a Niepołomicami	14.533	—	—	—	14.533	—
XXVIII.	" " zabudowania potoków górskich w dorzeczu Skawy	10.394	—	—	—	10.394	—
XXIX.	" " zabudowania potoków górskich w dorzeczu Stryja	2.685	—	—	—	2.685	—
XXX.	" " szkolny krajowy emerytalny	225.783	19 ^{1/2}	—	—	225.783	19 ^{1/2}
	<i>Suma wydatków funduszków innych</i>	662.818	16	—	—	662.818	16

R Y U S Z

budżetem objętych za rok 1892.

Kwota preliminowana wedle ustawy z dnia 9. kwietnia 1892.			Wyniki są zatem:						Należytości			
zwyczajne	nadzwyczajne	Razem	mniejsze		większe		w ogóle		czynne		bierne	
			zwyczajne	nadzwyczajne	zwyczajne	nadzwyczajne	mniejsze	większe	z roku bieżącego		zł.	ct.
zł.	zł.	zł.	zł.	zł.	zł.	zł.	zł.	zł.	zł.	ct.	zł.	ct.
5,016.874	1,666.000	6,682.874	--	12.836	368.695	--	--	355.859	491.332	37	1,650.005	75
1,874.714	--	1,874.714	6.656	--	45.384	--	--	38.728	134.598	11½	--	--
285.917	--	285.917	14.779	--	40.947	--	--	26.168	159.916	49	--	--
4.414	--	4.414	--	--	1.046	--	--	1.046	--	--	--	--
219.873	--	219.873	5.105	--	21.430	--	--	16.325	27.817	15	--	--
222.953	--	222.953	5.405	--	7.966	--	--	2.561	138.533	66½	--	--
6.034	--	6.034	--	--	--	--	--	--	--	--	--	--
225.277	--	225.277	--	--	14.896	--	--	14.896	--	--	--	--
59.499	--	59.499	109	--	--	--	109	--	--	--	--	--
21.290	--	21.290	--	--	317	--	--	317	--	--	--	--
26.338	--	26.338	827	--	--	--	827	--	--	--	--	--
81.141	--	81.141	3.869	--	--	--	3.869	--	--	--	--	--
7,543.824	1,666.000	9,209.824	36.750	12.836	500.681	--	4.805	455.900	952.197	79	1,650.005	75
								451.095				
5.743	--	5.743	259	--	58	--	201	--	--	--	--	--
3.448	--	3.448	--	--	1.242	--	--	1.242	231	88½	--	--
1.777	--	1.777	1	--	42	--	--	41	--	--	--	--
1.304	--	1.304	300	--	43	--	257	--	--	--	--	--
52.947	--	52.947	--	--	7.678	--	--	7.678	23	49	--	--
4.519	--	4.519	--	--	33	--	--	33	--	--	--	--
69.733	--	69.733	560	--	9.096	--	458	8.994	255	37½	--	--
								8.536				
--	--	--	--	--	--	--	--	--	211.833	28	--	--
--	--	--	--	--	--	--	--	--	13.489	71½	--	--
--	--	--	--	--	--	--	--	--	1.015	23	--	--
--	--	--	--	--	--	--	--	--	2.537	01	--	--
--	--	--	--	--	--	--	--	--	1.800	--	--	--
--	--	--	--	--	--	--	--	--	--	--	--	--
--	--	--	--	--	--	--	--	--	5.788	53	--	--
--	--	--	--	--	--	--	--	--	236.463	76½	--	--

Liczba		Sumaryusz	Wynikłości z roku 1892						
rubryki	pozycyi		zwyczajne		nad- zwyczajne		Razem		
budżetu			zł.	ct.	zł.	ct.	zł.	ct.	
		Wydatki.							
		A. Rzeczywiste.							
I.	1-16	Koszta reprezentacji kraju	104.079	82	—	—	104.079	82	
II.	17-33	„ zarządu	283.639	44	30.340	47	313.979	91	
III.	34	„ leczenia	859.226	46 ¹ / ₂	—	—	859.226	46 ¹ / ₂	
IV.	35-36	„ szczepienia	70.017	40	—	—	70.017	40	
V.	37-37a)	Wydatki sanitarne	4.399	35	—	—	4.399	35	
VI.	38-49	Zasiłki dla zakładów dobroczynności	16.874	—	—	—	16.874	—	
VII.	50-97d)	Na cele wykształcenia i oświaty	1.527.706	97	—	—	1.527.706	97	
VIII.	98-102	Utrzymanie pomników historycznych	18.865	39	—	—	18.865	39	
IX.	103-121	Kwaterunkowe żandarmeryi	168.958	34 ¹ / ₂	—	—	168.958	34 ¹ / ₂	
X.	122-149b)	Drogi krajowe	789.981	96	71.088	34	861.070	30	
XI.	150-154a)	Dotacje dla zakładów krajowych	90.222	75	70.000	—	160.222	75	
XII.	155	Wydatki na szupaśnictwo	25.458	07	—	—	25.458	07	
XIII.	156-165a)	Budowy wodne i melioracye	248.780	59	—	—	248.780	59	
XIV.	166-188c)	Umarzanie pożyczek	1.406.626	69 ¹ / ₂	—	—	1.406.626	69 ¹ / ₂	
XV.	189-232	Na cele rolnictwa i górnictwa	422.275	23 ⁴ / ₈	—	—	422.275	23 ⁴ / ₈	
XVI.	233-302	Na cele przemysłu	135.159	18 ¹ / ₃	40.036	64	175.195	82 ¹ / ₂	
XVII.	303-322	Różne wydatki	96.555	16 ¹ / ₂	310.936	81	407.491	97 ¹ / ₂	
		<i>Suma wydatków rzeczywistych</i>							
		<i>budżetem objętych</i>	6,268.826	83	522.402	26	6,791.229	09	
		B. Przenośne.							
		Lokacya w Banku krajowym na 3% rachunek bieżący					3,833.499	12	
		Zwrot lokacyi funduszu propinacyjnego miast					28.197	13 ¹ / ₂	
		„ „ „ pożyczkowego dla Spółek wodnych					20.217	82	
		„ „ „ „ na budowę koszar dla c. k. wojska					329.239	08	
		„ „ „ „ dla dróg powiatowych i gminnych					47.500	—	
		„ „ „ obwałowania Wisły i Sanu (w powiecie tarnobrzeskim)					124.743	58	
		„ „ „ indemnizacyjnego Galicyi wschodniej					2,301.000	—	
		„ „ „ „ zachodniej					1,353.000	—	
		„ „ „ „ Wielk. Ks. krakowskiego					128.000	—	
		Zaliczki zwrócone depozytom					59.000	—	
		Rachunek przenośny krajowego Składu publicznego we Lwowie					43.037	43	
		„ „ „ „ w Krakowie					83.371	07	
		Zwrot zaliczek Towarz. wzaj. kred. w Krakowie (Skład publiczny w Krakowie)					90.319	88	
		Funduszowi uposażenia kasy krajowej, zwrot zaliczki na pokrycie rachunku przebieżnego Składów publicznych					953	60	
		Zwrot lokacyi c. k. funduszu propinacyjnego					1,655.125	60	
		Fundusz uposażenia kasy krajowej, na chwilowe pokrycie rachunku przebieżnego Składów publicznych					28.485	70	
		<i>Suma wszystkich wydatków</i>					16,916.919	10 ¹ / ₂	
		C. Pozostałość kasowa z rachunku z końcem roku 1892:							
		W gotówce					501.772	05 ¹ / ₂	
		Ogółem zgodnie ze sumą dochodów					17,418.691	16	

w ściślejszem znaczeniu.

Kwota prelimitowana			Wynikłości są zatem:						Należytości			
wedle ustawy z dnia 9. Kwietnia 1892.			mniejsze		większe		w ogóle		czynne		bierne	
zwy- czajne	nadzw- yczajne	Razem	zwy- czajne	nad- zwy- czajne	zwy- czajne	nad- zwy- czajne	mniej- sze	wiek- sze	z roku bieżącego			
zł.	zł.	zł.	zł.	zł.	zł.	zł.	zł.	zł.	zł.	ct.	zł.	ct.
103.426	—	108.426	4.347	—	—	—	4.347	—	—	—	—	—
284.670	30.320	314.990	1.030	—	—	20	1.010	—	18.209	27	—	—
840.000	—	840.000	—	—	19.227	—	—	19.227	22.762	75	—	—
65.000	—	65.000	—	—	5.017	—	—	5.017	592	—	336	93
6.100	—	6.100	1.700	—	—	—	—	1.700	—	—	—	—
16.874	—	16.874	—	—	—	—	—	—	—	—	—	—
1,486.476	—	1,486.476	—	—	41.231	—	—	41.231	—	—	956	66
19.060	—	19.060	195	—	—	—	—	195	—	—	—	—
163.599	—	163.599	—	—	5.359	—	—	5.359	—	—	—	—
806.844	73.000	879.844	16.862	1.912	—	—	—	18.774	4.776	15 ¹ / ₂	11.954	34
102.313	70.000	172.313	12.090	—	—	—	—	12.090	—	—	1.158	66
27.000	—	27.000	1.542	—	—	—	—	1.542	—	—	—	—
240.961	—	240.961	—	—	7.820	—	—	7.820	370	79	—	—
1,384.360	—	1,384.360	—	—	22.267	—	—	22.267	—	—	—	—
393.765	16.000	409.765	—	16.000	28.510	—	—	12.510	706	25	602	63
138.347	39.983	178.330	3.188	—	—	54	—	3.134	950	—	424	—
60.103	300.000	360.103	—	—	36.452	10.937	—	47.389	37.452	63 ¹ / ₂	—	—
6,143.898	529.303	6,673.201	40.954	17.912	165.883	11.011	42.792	160.820	85.819	85	15.433	22
									118 028			
*) Uwaga. Wykazana z końcem roku 1892. pozostałość w gotowiznie jest własnością:												
1) Funduszu krajowego w ściślejszem znaczeniu												
(nadwyżka budżetowa) 247.003 zł. 49 ct.												
2) Funduszu uposażenia kasy krajowej 254.768 „ 56 ¹ / ₂ „												
Ogółem jak wykazano 501.772 zł. 05 ¹ / ₂ ct.												
Fundusz uposażenia kasy krajowej wynosi z końcem roku 1892:												
a) w gotowiznie 254.768 zł. 56 ¹ / ₂ ct.												
b) w należytości czynnej z tytułu udzielenia												
chwilowej zaliczki na pokrycie rachunku												
przebieżnego Składów publicznych w r. 1892 28.485 „ 70 „												
c) na lokacji na 3% rachunku bieżącym w Ban-												
ku krajowym 640.939 „ 34 ¹ / ₂ „												
Stan funduszu z końcem r. 1892. 924.193 zł. 61 ct.												
									28.485 70			
									114.305 55			
									22.947 57			
									114.305 55			
									22.947 57			

Liczba		Sumaryusz	Wynikłości z roku 1892					
rubryki	pozycyi		zwyczajne		nadzwyczajne		Razem	
			zł.	ct.	zł.	ct.	zł.	ct.
budżetu								
		DOCHODY						
		A. Rzeczywiste.						
I.	1	Pozostałość z rachunków z lat ubiegłych	—	—	—	—	—	
II.	2	Odsetki od pieniędzy chwilowo lokowanych	21.606	82	—	—	21.606 82	
III.	3—6	Dochody z dróg krajowych	234.139	37	—	—	234.139 37	
IV.	7—10	Nadwyżki dochodów od zakładów dotowan.	16.819	83 ¹ / ₂	—	—	16.819 83 ¹ / ₂	
V.	11—15	Zwroty zaliczek z lat ubiegłych	50.998	90	—	—	50.998 90	
VI.	16—27 ^c	Zwroty pożyczek	35.263	35	—	—	35.263 35	
VII.	28—30	Dochody szkoły gospod. lasow. we Lwowie	6.695	50	—	—	6 695 50	
VIII.	31—35	" szkół i folwarku w Dublinach	45.597	80 ¹ / ₂	—	—	45 597 80 ¹ / ₂	
IX.	36—37	" " " w Czernichowie	37.143	02	—	—	37.143 02	
X.	38—42	" " " innych szkół rolniczych krajow.	18.710	28	—	—	18.710 28	
XI.	43	Zwroty za sprawdzanie rachunków aptek.	579	27	—	—	579 27	
XII.	44	Dochody z przelania do skarbu krajowego pozost. z funduszu zapom. z r. 1866	5.900	48	—	—	5.900 48	
XIII.	45—48	Dochody z kwaterunku żandarmeryi	55.209	56 ¹ / ₂	—	—	55.209 56 ¹ / ₂	
XIV.	49	" ze zwrotu wydatków szupasowych	9.244	92	—	—	9.244 92	
XV.	50—51 ^a	" z kraj. składów zbożow. i spirytus.	36.112	81	3.164	—	39.276 81	
XVI.	52	" z krajowych opłat konsumcyjnych	344.594	40 ¹ / ₂	—	—	344 594 40 ¹ / ₂	
XVII.	53—61	Rozmaite dochody	52.088	01 ¹ / ₂	—	—	52.088 01 ¹ / ₂	
		<i>Suma dochodów własnych</i>	970.704	34 ¹ / ₂	3.164	—	973.868 34 ¹ / ₂	
XVIII.	62	Dochód z pożyczki zaciągniętej od c. k. Dyrekcji funduszu propinacyjnego na pokrycie niedoboru roku 1892.	—	—	1,650.000	—	1,650.000 —	
XIX.	63	Dodatki do podatków	4,414.364	23 ¹ / ₂	—	—	4,414.364 23 ¹ / ₂	
		<i>Suma dochodów rzeczyw. budżetem objętych</i>	5,385.068	58	1,653.164	—	7,038.232 58	
		B. Przenośne.						
		Lokacya w Banku krajowym; ściągnięto z 3%o rachunku bieżącego funduszu propinacyjnego miast				3,691.723	12	
		" " pożyczkowego dla spółek wodnych				28.197	13 ¹ / ₂	
		" " " na budowę koszar dla c. k. wojska				329.239	08	
		" " " dla dróg powiatowych i gminnych				51.217	99	
		" " " obwałowania Wisły i Sanu w pow. tarnobrzeskim				124.743	58	
		" " " indemnizacyjnego Galicyi wschodniej				2,301.000	—	
		" " " " zachodniej				1,353.000	—	
		" " " Wielk. Księstwa Krakowskiego				128.000	—	
		Zaliczki pobrane od depozytów				59.000	—	
		Rachunek przenośny krajowego składu publicznego we Lwowie				35.969	59	
		" " " w Krakowie				106.898	89	
		Zaliczki pobrane z Towarzystwa wzaj. kredytu w Krakowie (skład publiczny w Krakowie)				46.327	80	
		Fundusz uposażenia kasy krajowej:				953	60	
		1) ściągnięta zaliczka z rachunku przenośnego składów publicznych				—	—	
		2) ściągnięte pożyczki na pokrycie niedoborów funduszu krajowego:				—	—	
		a) w roku 1889	213.910	zł. 54 ¹ / ₂ ct.				
		b) w roku 1890	84.153	" 53 ¹ / ₂ "				
		Lokacya c. k. funduszu propinacyjnego				298.064	08	
		Składy publiczne od funduszu uposażenia kasy krajowej na chwilowe pokrycie rachunku przebieżnego				1,655.125	60	
		<i>Suma wszystkich dochodów</i>				28.485	70	
		C. Pozostałość kasowa z rachunku roku 1891:						
		W gotówce				379.998	zł. 55 ¹ / ₂ ct.	
		a po strąceniu przeniesionych w myśl uchwały Wysokiego Sejmu z dnia 9. maja 1893 na rachunek budżetu roku 1893	237.486	" 14 "				
		Ogółem zgodnie ze sumą wydatków				142.512	41 ¹ / ₂	
						17,418.691	16	

Stan majątku z końcem roku 1892.

Stan czynny:	Szczegół.	Ogół.
1. Pozostałość kasowa z rachunku z końcem roku 1892. w gotówce	501.772 zł. 05 ¹ / ₂ ct.	
2. Należytości czynne z roku bieżącego:		
a) w rubrykach wydatków	114.305 zł. 55 ct.	
b) " " dochodów	1,182.053 " 15 "	
3. Należytości " czynne z lat ubiegłych (jak alegat II.)	1,377.010 " 70 "	2,673.369 " 40 "
Z końcem roku 1891. wynosiła suma stanu czynnego	3,259.482 zł. 24 ct.	
z porównania tedy takimże stanem z końcem roku 1892.	3,175.141 " 45 ¹ / ₂ "	3,175.141 zł. 45 ¹ / ₂ ct.
okazuje się w stanie czynnym z końcem roku 1892.		
ubytek o	84.340 " 78 ¹ / ₂ "	

Stan bierny:


4. Należytości biernie z roku bieżącego:		
a) w rubrykach wydatków	22.947 zł. 57 ct.	
b) " " dochodów	1,678.491 " 45 "	
5. Należytości biernie z lat ubiegłych (jak alegat II.)	1,415.814 " 44 ¹ / ₂ "	3,117.253 " 46 ¹ / ₂ "
Przewyżka tedy stanu czynnego		57.887 zł. 99 ct.
Z końcem roku 1891. wynosiła przewyżka stanu czynnego		908.303 " 66 "
Stan przeto majątku z końcem roku 1892. (nie uwzględniając długów pożyczek krajowych, wykazanych w osobnych zamknięciach rachunkowych) przedstawia się <i>niekorzystniej</i> o sumę		850.415 zł. 67 ct.
mianowicie:		
stan czynny obniżył się o	84.340 zł. 78 ¹ / ₂ ct.	
" bierny zwiększył się o	766.074 " 86 ¹ / ₂ "	
stan tedy majątku <i>zmniejszył</i> się jak wyżej o	850.415 zł. 65 ct.	
przeważnie z powodu zaciągnięcia pożyczki z c. k. funduszu propinacyjnego na pokrycie niedoboru budżetowego r. 1892.		

W y j a ś n i e n i a.

1. Wydatki budżetom uchwalone, wynosiły	6,673.201 zł. — ct.	
2. Suma wydatków rzeczywistych wynosi	6,791.229 " — "	
3. Wydatki zatem <i>większe</i> są od budżetu o		118.028 zł. — ct.
(Uzasadnienie przekroczeń znajduje się przy poszczególnych pozycjach).		
4. Dochody budżetom uchwalone wynosiły	6,682.374 zł. — ct.	
5. Suma dochodów rzeczywistych wynosi	7,038.233 " — "	
6. Dochody zatem <i>większe</i> są od budżetu o		355.859 " — "
7. Ogółem tedy okazuje się <i>wynik obrotu korzystniejszy</i> od budżetu o		237.831 zł. — ct.
Udowadnia to również następujące zestawienie:		
Pozostałość kasowa z końcem roku 1892. (z wyłączeniem części funduszu uposażenia kasy kraj. w go-wiźnie 254.768 zł. 56 ¹ / ₂ ct.) wynosi	247.003 zł. 49 ct.	
a gdy budżet r. 1892. zamknięto nadwyżką dochodów	9.173 " — "	
Wynik od budżetu korzystniejszy j. w. (w zaokrągleniu)	237.830 zł. — ct.	
z powodów wyjaśnionych przy poszczególnych pozycjach niniejszego zamknięcia rachunku.		

Cześć I.

W Y D A T K I.



Fundusz krajowy.

Część I.

Liczba		Poszczególnienie	Wydatki w roku 1892.		Kwota preliniowana wedle ustawy z d. 7. kwietnia 1892.
ru- bryki	po- zycy		zl.	ot.	zl.
budżetu					
I.		Koszta reprezentacji kraju.			
		<i>Sumaryczne zestawienie rubryki I.</i>			
1-12	A) Sejm krajowy		67.949	38	71.426
13-16	B) Wydział krajowy		36.130	44	37.000
		<u>Suma ogólna rubryki I.</u>	104.079	82	108.426
		P o s z c z e g ó l n i e n i e .			
		A) Sejm krajowy.			
1	Koszta podróży pp. Posłów		8.247	60	4.486
2	Dyety pp. Posłów		29.780	—	36.000
3	Koszta druków		20.423	85	20.000
4	Spisywanie sprawozdań		4.220	94	5.000
5	Pisarze dzienni		774	90	650
6	Remuneracye urzędników Wydziału krajowego za dodatkowe zatrudnienie podczas Sejmu		1.200	—	1.200
7	Służba		1.138	—	1.200
8	Opał		948	80	1.300
9	Oświetlenie		630	26	950
10	Zapuszczanie i mycie podłóg		26	14	120
11a)	Potrzeby kancelaryjne		198	89	160
11b)	Na uzupełnienie biblioteki sejmowej		100	—	100
12	Różne drobne wydatki		260	—	260
		<u>Razem</u>	67.949	38	71.426
		B) Wydział krajowy.			
13	Marszałek krajowy	6.000 zł.			
	i dodatek na reprezentacyę	4.000 „	10.000	—	10.000
14	Sześciu Członków Wydziału po 4.000 zł.		24.000	—	24.000
15	Zastępcy.		1.130	44	2.000
16	Dodatek dla Członka Wydziału, mianowanego przez Marszałka Zastępcą do kierownictwa w Wydziale krajowym.		1.000	—	1.000
		<u>Razem</u>	36.130	44	37.000

Wydatki.

Fundusz krajowy.

W porównaniu z kwotą preliminowaną okazują się wydatki		Uzasadnienie różnic		Należności			
				czynne		bierne	
mniejsze	większe			z roku bieżącego			
zł.	zł.	zł.	ct.	zł.	ct.		
3.477	—						
870	—						
4.347	—						
—	3.762	Wydatek większy z powodu dwukrotnego zjazdu pp. Posłów.					
6.220	—	Wydatek mniejszy w skutek krótszego trwania ogólnej sesji sejmowej.					
—	424	Wydatek większy z powodu większej ilości druków.					
779	—	Wydatek mniejszy wedle potrzeby w tym roku, jak poz. 2.					
—	125	Wydatek większy z powodu potrzeby przynajęcia większej ilości pisarzy.					
—	—						
62	—	Wydatek mniejszy z powodu krótszego trwania sesji.					
351	—						
320	—						
94	—	Wydatki mniejsze z powodu jak przy poz. 2. i 7.					
—	38	Wydatek większy na zakupno potrzeb do pisania.					
—	—						
7.826	4.349						
3.477	—						
—	—						
—	—						
870	—	Wedle faktycznej potrzeby.					
—	—						
870	—						

Fundusz krajowy.

Część I.

Liczba		Poszczególnienie	Wydatki w roku 1892.		Kwota preliminowa- na wedle ustawy z dnia 8. kwietnia 1892.	
ru- bryki	po- zycy		zł.	ct.	zł.	
budżetu						
II.		Koszta zarządu.				
		<i>Sumaryczne zestawienie rubryki II.</i>				
17-23		Płace urzędników i woźnych	143.937	92	154.860	
24		Dyurniści	35.350	49	26.869	
25		Zasługi	4.342	—	4.266	
26		Emolumenta	18.665	62	19.436	
27		Remuneracye	5.236	54	5.450	
28		Koszta podróży dyety	7.448	18	6.400	
29		Pensye i zaopatrzenia	23.515	75	23.700	
30		Dary z łaski	2.091	63	2.100	
30a		Na pokrycie jednorazowego dodatku do płacy urzędników, funkcyjaryuszów i sług krajowych z powodu drożyzny (<i>Nadzwyczajne</i>)	30.340	47	30.320	
31		Potrzeby kancelaryjne	18.466	38 ^{1/2}	18.800	
32		Gmach krajowy i jego utrzymanie	6.182	39	6.789	
33		Zaliczki na płace urzędników	15.515	29	16.000	
—		Półowa należitości stemplowych od dekretów nominacyjnych urzędników i sług krajowych	2.887	24 ^{1/2}	—	
		Razem { zwyczajne	283.639	44	284.670	
		{ nadzwyczajne	30.340	47	30.320	
		Suma ogólna rubryki II.	313.979	91	314.990	
		Płace urzędników i woźnych.				
		<i>Sumaryczne zestawienie płac wraz z dodatkami aktywalnymi.</i>				
17		Oddział konceptowy	44.123	27	48.120	
18		" rachunkowy	51.169	32	58.770	
19		" kasowy	12.385	33	11.710	
20		" techniczny	10.960	—	10.960	
21		" sanitarny	2.300	—	2.300	
22		" statystyczny	3.540	—	3.540	
23		" manipulacyjny	19.460	—	19.460	
		Suma płac	143.937	92	154.860	
		Poszczególnienie.				
17		<i>Oddział konceptowy.</i>				
		a) 3 radców, płaca po 2.800 zł., dodatek aktyw. po 480 zł.	9.029	10	9.840	
		b) 6 sekretarzy " " 2.000 " " " " 360 "	14.159	97	14.160	
		c) 6 wicesekretarzy " 1.300 " " " " 240 "	8.542	70	9.240	
		Do przeniesienia	31.731	77	33.240	

Wydatki.

Fundusz krajowy.

W porównaniu z kwotą preliminowaną okazują się wydatki		Uzasadnienie różnic	Należytości			
			z roku bieżącego		z roku bieżącego	
mnijesz	więsz		czynne		bierne	
zł.	zł.		zł.	ct.	zł.	ct.
10.922	—		—	—	—	—
—	8.482		—	—	—	—
—	76		—	—	—	—
770	—		—	—	—	—
213	—		9	06	—	—
—	1.048		1.538	18	—	—
184	—		—	—	—	—
8	—		—	—	—	—
—	20		—	—	—	—
334	—		58	02	—	—
607	—		—	—	—	—
485	—		15.515	29	—	—
—	2.887		1.088	72	—	—
13 523	12.493		18.209	27	—	—
—	20		—	—	—	—
13.523	12.513		18.209	27	—	—
1.010	—		—	—	—	—
3.997	—		—	—	—	—
7.600	—		—	—	—	—
—	675		—	—	—	—
—	—		—	—	—	—
—	—		—	—	—	—
—	—		—	—	—	—
11.597	675		—	—	—	—
10.922	—		—	—	—	—
811	—	<i>Wydatek mniejszy z powodu zamianowania jednego radcy dopiero od 31. Marca 1892.</i>	—	—	—	—
—	—		—	—	—	—
697	—	<i>Wydatek mniejszy, ponieważ Dr. Lewicki przez czas pobytu w Radzie państwa, jako poseł, nie pobierał żadnej płacy.</i>	—	—	—	—
1.508	—		—	—	—	—

Fundusz krajowy.

Część I.

Liczba		Poszczególnienie	Wydatki w roku 1892.		Kwota preliminowana wedle ustawy z dnia 8. kwietnia 1892.
ru- bryki	po- zycyj		zł.	st.	
budżetu					
II.	17	Z przeniesienia	31.731	77	33 240
		d) 6 adjunktów, płaca po 1.000 zł., dodatek aktyw. po 200 zł.	6.109	98	7.200
		e) 6 koncepcistów " " 700 " " " " 100 "	4.242	17	4.800
		f) aplikanci	2.039	35	2.880
		Razem	44.123	27	48.120
	18	<i>Oddział rachunkowy.</i>			
		a) Dyrektor, płaca 2.600 zł., dodatek aktywalny 400 zł.	3.000	—	3.000
		b) Zast. dyrektora " 2.000 " " " 360 "	2.360	—	2.360
		c) 6 rewidentów, " po 1.500 " " " po 300 "	10.650	—	12.600
		d) 10 adjunktów, " " 1.200 " " " " 240 "	13.560	—	14.400
		e) 1 archiwista, " 1.000 " " " 200 "	1.100	—	1.200
		f) 1 protokolista, " 1.000 " " " 200 "	1.200	—	1.200
		g) 7 oficyałów, " po 900 " " " po 180 "	5.229	—	8.640
		h) 8 asystentów, " " 700 " " " " 100 "	5.846	49	6.400
		i) 12 praktykantów płaca po 600 zł.	6.840	—	7.200
		k) 3 aplikantów	843	83	1.220
		l) Wozny, płaca 500 zł., dodatek aktywalny 50 zł.	550	—	550
		Razem	51.169	32	58.770
	19	<i>Oddział kasowy.</i>			
		a) Dyrektor kasy, płaca 2.000 zł., dodatek aktywalny 360 zł.	2.360	—	2.360
		b) Zast. dyrektora, " 1.600 " " " 300 "	1.900	—	1.900
		c) Kontrolor, " 1.200 " " " 240 "	1.440	—	1.440
		d) Kasyer, " 1.200 " " " 240 "	1.440	—	1.440
		e) 2 adjunktów " 1.200 " " " 240 "	2.880	—	1.440
		Do przeniesienia	10.020	—	8.580

Wydatki.

Fundusz krajowy.

W porównaniu z kwotą preliminowaną okazują się wydatki		Uzasadnienie różnic	Należytości			
mniejsze zł.	większe zł.		czynne		bierne	
			z roku bieżącego			
zł.	zł.		zł.	ct.	zł.	ct.
1.508	—					
1.090	—	<i>Wydatek mniejszy, ponieważ trzech adjunktów zamianowano dopiero od 20. Kwietnia 1892.</i>				
558	—		<i>Wydatek mniejszy, ponieważ dwu koncepcistów zamianowano od 19. Kwiet., jednego zaś od 20. Kwiet. 1892.</i>			
841	—	<i>Wydatek mniejszy z powodu znacznych intercalariów.</i>				
3.997	—	Co do znacznego zaoszczędzenia obacz wyjaśnienie przy poz. 24 wydatków: „Dyurna“.	—	—	—	—
—	—					
—	—					
1.950	—	<i>Wydatek mniejszy z powodu, iż jeden rewident wcale nie był mianowany, drugi zaś z końcem Listopada 1892, przeniesiony został w stały stan spoczynku.</i>				
840	—		<i>Wydatek mniejszy z powodu śmierci jednego adjunkta i zamknięcia tegoż płacy z końcem Maja 1892.</i>			
100	—	<i>Wydatek mniejszy z powodu spensjonowania archiwisty z końcem Listopada 1892.</i>				
3.411	—		<i>Wydatek mniejszy z powodu, iż jedna posada nie była obsadzoną, oraz z powodu, iż siedmiu oficyałów zamianowano dopiero od 22. Kwietnia 1892.</i>			
553	—	<i>Wydatki mniejsze z powodu intercalariów.</i>				
370	—					
376	—					
—	—					
7.600	—	Co do znacznego zaoszczędzenia obacz wyjaśnienie przy poz. 24 wydatków: „Dyurna“.	—	—	—	—
—	—					
—	—					
—	—					
—	—					
—	1.400	<i>Wydatek większy o płacę jednego nadetatowego adjunkta, pozostałego z czasu przed reorganizacją Kasy krajowej — znajdujący jednak zupełne pokrycie w zaoszczędzeniach ad f.) g.) h.), oraz poprzednich pozycji.</i>				
—	1.400					

Fundusz krajowy.

Część I.

Liczba		Poszczególnienie	Wydatki w roku 1892.		Kwota preliminowa- na wedle ustawy z dnia 8. kwietnia 1892.
ru- bryki	po- zycyi		zł.	ct.	
budżetu					
II.	19	Z przeniesienia	10.020	—	8.580
		f) Oficjał, płaca 900 zł., dodatek aktywalny 180 zł.	747	—	1.080
		g) Asystent, " 700 " " " 100 "	553	33	800
		h) Praktykant, " " " " " "	415	—	600
		i) Woźny, płaca 600 zł., dodatek aktywalny 50 zł.	650	—	650
		Razem	12.385	33	11.710
	20	<i>Oddział techniczny.</i>			
		a) Nadinżynier, płaca 3.000 zł., dodatek aktywalny 1.000 zł.	4.000	—	4.000
		b) 2 inżynierów, " po 2.000 " " " po 360 "	4.720	—	4.720
		c) 2 asystentów, " " 1.000 " " " " 120 "	2.240	—	2.240
		Razem	10.960	—	10.960
	21	<i>Oddział sanitaruy.</i>			
		Inspektor szpitali, płaca 2.000 zł., dodatek na pomiesz. 300 zł.	2.300	—	2.300
	22	<i>Oddział statystyczny.</i>			
		a) Naczelnik oddziału, płaca	2.000	—	2.000
		b) Wicesekretarz, płaca 1 300 zł., dodatek aktywalny 240 zł.	1.540	—	1.540
		Razem	3.540	—	3.540
	23	<i>Oddział manipulacyjny.</i>			
		a) Dyrektor kancelaryi, płaca	2.000	—	2.000
		b) Archiwista, płaca 1.500 zł., dodatek aktywalny 300 zł.	1.800	—	1.800
		c) Ekspedytor, " 1.300 " " " 270 "	1.570	—	1.570
		d) Protokolista, " 1.200 " " " 240 "	1.440	—	1.440
		e) 4 kancelistów, " po 1.000 " " " po 200 "	4.800	—	4.800
		f) 5 asystentów, " " 700 " " " " 100 "	4.000	—	4.000
		g) Odźwierny, płaca	600	—	600
		h) Portyer, płaca	500	—	500
		i) 5 woźnych, płaca po 500 zł., dodatek aktywalny po 50 zł.	2.750	—	2.750
		Razem	19.460	—	19.460

Wydatki.

Fundusz krajowy.

W porównaniu z kwotą prelimitowaną okazują się wydatki		Uzasadnienie różnic		Należitości			
				czynne		bierne	
				z roku bieżącego			
				zł.	ct.	zł.	ct.
—	1.440	Wydatki mniejsze z powodu zamianowania tych urzędników dopiero od 22. Kwietnia 1892.					
333	—						
247	—						
185	—						
—	—						
765	1.440	Co do ogólnego przekroczenia tej pozycji obacz wyjaśnienie przy poz. 24. wydatków: „Dyurna“.		—	—	—	—
	675						
—	—						
—	—						
—	—						
—	—						
—	—						
—	—						
—	—						
—	—						

Fundusz krajowy.

Część I.

Liczba		Poszczególnienie	Wydatki w roku 1892.		Kwota preliminowa- na wedle ustawy z dnia 8. kwietnia 1892.
ru- bryki	po- zycki		zł.	ct.	zł.
budżetu					
II.	24	<i>Dyurniści.</i>			
		a) Dla oddziału konceptowego	4.551	70	3.477
		b) " " rachunkowego	10.922	75	3.500
		c) " " technicznego	6.047	60	6.098
		d) " " statystycznego	2.380	14	2.375
		e) " " manipulacyjnego	11.448	30	11.419
		Razem	35.350	49	26.869
	25	<i>Zasługi.</i>			
		13 stróżów po 300 zł. i 1 zastępca woźnego 366 zł.	4.342	—	4.266
	26	<i>Emolumenta.</i>			
		a) Dyrektor kancelaryi na fiakra	50	—	50
		b) " " 48 metr. sześć. drzewa	156	—	156
		c) Ubranie dla odźwiernego i 7 woźnych po 50 zł., tudzież dla zastępcy woźnego 30 zł.	430	—	430
		Do przeniesienia	636	—	636

Wydatki.

Fundusz krajowy.

W porównaniu z kwotą preliminowaną okazują się wydatki		Uzasadnienie różnic	Należytości			
			czynne		bierne	
mniejsze zł.	większe zł.		z roku bieżącego			
			zł.	ct.	zł.	ct.
—	1.075	Ogólne przekroczenie w dyurnach, z powodu iż przy reorganizacji oddziałów pewna część urzędników nie została wcale, lub później dopiero została zamianowana, wynosi, jak wykazano 8.482 zł.				
—	7.423	Zaoszczędzono natomiast z tegoż samego powodu: w poz. 17. na płacach urzędników konceptowych 3.997 zł. w poz. 18. na płacach urzędników rachunkowych 7.600 „ zaoszczędzono razem <u>11 597 zł.</u> od tego przekroczenie w poz. 19. na płacach urzędników kasowych <u>675 „</u> zaoszczędzono tedy na płacach urzędników <u>10.922 „</u> W ogóle zaś okazuje się <i>wynik na korzyść budżetu</i> o kwotę <u>2.440 zł.</u>				
50	—	Podnosi się jednakowoż, że korzystny ten przejściowy wynik, jak z jednej strony spowodowany został opóźnieniem lub czasowem zaniechaniem mianowań stałych urzędników, tak z drugiej strony jest oraz skutkiem wyjątkowego ograniczenia się w wydatkach na dyurny prze-ważnie rachunkowe, na które uchwalony kredyt okazał się wprost niewystarczającym.				
—	5					
—	29					
50	8.532					
—	8.482					
—	76	Wydatek większy z powodu potrzeby czasowego przy-najęcia zastępcy chorego stróża.				
—	—					
—	—					
—	—					
—	—					

Fundusz krajowy.

Cześć I.

Liczba		Poszczególnienie	Dochody w roku 1892.		Kwota preliminowa- na wedle ustawy z dnia 8. kwietnia 1892.
ru- bryki	po- zycy		zł.	ct.	zł.
budżetu					
II.	26	Z przeniesienia	636	—	636
		d) Ubranie dla portyera	91	—	100
		e) Opał dla odźwiernego i portyera po 7·2 metr. sześć. drzewa	47	—	47
		f) Dodatki pięcioletnie dla urzędników i służby, oraz dla inspektora szpitali Dra Jana Stelli-Sawickiego	13.192	58	14.017
		g) Dodatki osobiste	4.699	04	4.636
		Razem	18.665	62	19.436
	27	Remuneracye.			
		a) Rzecznik prawny za zastępstwo	2.529	79	2.500
		b) Tłumacze	706	75	950
		c) Urzędnicy, dyurniści i służby Wydziału krajowego	2.000	—	2.000
		Razem	5.236	54	5.450
	28	Koszta podróży i dyety.			
		a) W ogóle	7.048	18	6.000
		b) Dla inspektora szpitali	400	—	400
		Razem	7.448	18	6.400
	29	Pensye i zaopatrzenia.			
		a) Jankowska Karolina	—	—	400
		b) Madeyski Wojciech	1.200	—	1.200
		c) Tarczyńska Maryanna	350	—	350
		d) Łopuszańska Walerya	349	92	350
		e) Łopuszański Tadeusz, Jan, Paweł (3 imion)	49	92	50
		f) Placer Marya	314	04	314
		g) Stroiński Sylwery	199	92	200
		h) Olewińska Julia	350	—	350
		i) Gorzycowa Eudoksya	196	66	197
		k) Bulikowska Izabela	349	92	350
		l) Chrzanowska Joanna	350	—	350
		m) Niewiadomskiego sierota, syn Jerzy Włodzimierz	262	50	263
		n) " " zaopatrzenie dla syna Włodzimierza do ukończenia 18. roku życia	90	—	90
		Do przeniesienia	4.062	88	4.464

Liczba		Poszczególne	Wydatki w roku 1892.		Kwota preliminowa na wedle ustawy z dnia 8. kwietnia 1892.
ru- bryki	po- zycyi		zł.	ct.	zł.
budżetu					
II.	29	Z przeniesienia	4.062	88	4.464
		o) Krzeczowska Eugenia, Zofia	175	—	175
		p) Czaderska Eugenia, wdowa po inżynierze	350	—	350
		r) Ożwad Maryan Benedykt, sierota po konceptyście	—	—	350
		s) Kalicka Jadwiga, wdowa po sekretarzu	350	—	465
		t) Kuźniar Jan, emerytowany woźny	465	—	350
		u) Sternalowa Emilia, wdowa po adjunkcie kasowym	350	—	350
		v) Zienkowiczowa Wanda " " " konceptowym	350	—	350
		w) Orzechowska Józefa " " po rewidencie rachunk.	350	—	—
		x) Orzechowskiego sieroty: Stanisław i Tadeusz po 58 zł. rocznie	116	—	116
		y) Mrozowicka Emilia, wdowa po adjunkcie rachunkowym	350	—	350
		z) Mrozowickiego sieroty: Adam Kazimierz, Ignacy Filip, Regina Anastazy, Wanda Laurencya po 43 zł. rocznie	172	—	172
		aa) Łuniewska Natalia, wdowa po inżynierze asystencie	350	—	350
		bb) Terlecka Marya " " praktykancie rachunkow.	216	66	217
		cc) Karpuszkowa Marya " " inżynierze biura meliorac.	350	—	350
		dd) Karpuszkowski sieroty: Aniela Filipina, Adam Olgierd i Helena Janina po 50 zł. rocznie	150	—	150
		ee) Kukawska Joanna, wdowa po portyerze	166	66	167
		ff) Kukawskiego sieroty: Edward, Rajmund Henryk i Maryan Julian po 20 zł. rocznie	60	—	60
		gg) Mochnacki Edmund emerytowany radca Wydziału krajowego	3.616	—	3.616
		hh) Kalita Józef, sierota po woźnym	60	96	61
		ii) Kraczyłowa Julianna, wdowa po ekspedytorze	600	—	600
		kk) " " dodatek na wychowanie 5. dzieci: "Zygmunta", Juliana, Władysława i Joanny po 60 zł., dla Heleny do 29. Sierpnia 1892. 40 zł.	279	66	280
		ll) Pierożyńska Sydonia, wdowa po emerytowanym Dyrektorzem oddziału rachunkowego	800	—	800
		mm) Strnadowa Kornelia, wdowa po asystencie rachunkowym	350	—	350
		nn) Strnadowa Kornelia dodatek na wychowanie dla 2 dzieci: Heleny i Stanisława Jana Adama po 35 zł. rocznie	70	—	70
		oo) Marek Józef, emerytowany sekretarz	2.600	—	2.600
		pp) Janikowska Julia, wdowa po rewidencie rachunkowym	600	—	600
		rr) Chermiński Walenty, emerytowany woźny	705	60	706
		ss) Birgfellnerowa Julia, wdowa po inżynierze	500	—	500
		tt) " " dodatek na wychowanie 3. dzieci: Wiktoryi Julii, Karola Jana i Jana Pawła po 50 zł. rocznie	150	—	150
		uu) Strzelecki Henryk, emerytowany Dyrektor szkoły lasowej	3.250	—	3.250
		vv) Niedziałkowski Karol, " adjunkt rachunkowy	891	—	891
		ww) Sidorowicz Władysław Franciszek, sierota po adjunkcie rachunkowym	120	—	120
		Do przeniesienia	22.977	42	23.380

Liczba		Pszczególnienie	Wydatki w roku 1892.		Kwota preliminowana według ustawy z dnia 8. kwietnia 1892.
ru- bryki	po- zycy		zł.	gr.	zł.
budżetu					
II.	29	Z przeniesienia	22.977	42	23.380
		xx) Wasilewski Piotr, emerytowany inżynier asystent biura melioracyjnego	320	—	320
		— Gordon Jakób, emerytowany archiwista oddziału rachunkowego	60	—	—
		— Żółkiewski Karol emerytowany rewident oddziału rachunkowego	158	33	—
		Razem	23.515	75	23.700
	30	Dary z łaski.			
		a) Bojarskie: Walerya, Józefa i Adolfiną po 100 zł.	291	63	300
		b) Kiss Stanisław	50	—	50
		c) Jeziorańska Natalia, wdowa po dyetaryuszu, wsparcie roczne aż do pełnoletności jej córki	300	—	300
		d) Barycka Marya jednorazowo	150	—	150
		e) Kopertyńska Teresa	100	—	100
		f) Kopertyńska z Repiechowskich Malwina	100	—	100
		g) Chrzanowska Ignacowa, wdowa po dyetaryuszu, inżynierze, dożywotnie roczne zaopatrzenie	300	—	300
		h) Dziubińska Wanda	150	—	150
		i) Piotrowska Rozalia	150	—	150
		k) Sternalowa Emilia	150	—	100
		l) Łopuszańska Walerya	100	—	150
		m) Ploder Karolina	150	—	50
		n) Wąsowicz Jan	50	—	50
		o) Kalita Stefan	50	—	—
		Razem	2.091	63	2.100
	30a)	Na pokrycie jednorazowego dodatku do płacy urzędników, dyetaryuszów i służ krajowych z powodu drożyzny (nadzwyczajne)	30.340	47	30.320
	31	Potrzeby kancelaryjne.			
		a) Wydawnictwo rozporządzeń krajowych	2.510	69	5.000
		b) Sprawienie i odnowienie sprzętów	1.525	29	1.500
		c) Potrzeby do pisania i rysowania	3.396	—	2.300
		d) Papier do druków, druk ksiąg i wzorów	2.706	54 ¹ / ₂	2.500
		Do przeniesienia	10.138	52¹/₂	11.300

Wydatki.

Fundusz krajowy.

W porównaniu z kwotą preliminowaną okazują się wydatki		Uzasadnienie różnic	Należytości			
mniejsze zł.	większe zł.		czynne		bierne	
			z roku bieżącego			
zł.	zł.		zł.	ct.	zł.	ct.
402	—	Wydatki większe w skutek przeniesienia w ciągu roku, w stały stan spoczynku wymienionych obok urzędników z dniem 1. grudnia 1892. r.				
—	—					
—	60					
—	158					
402	218		—	—	—	—
184	—	Wydatek mniejszy z powodu śmierci Waleryi Bojarskiej, której dar z łaski ustał z końcem Listopada 1892.				
8	—					
—	—					
—	—					
—	—					
—	—					
—	—					
—	—					
—	—					
—	—					
8	—		—	—	—	—
—	20	Wydatek nieco większy z powodu, iż suma preliminowana obliczoną była w zaokrągleniu.	—	—	—	—
2.489	—	Wydatek mniejszy w tym roku, wedle rachunków przedłożonych przez c. k. Namiestnictwo.				
—	25	Wydatek nieco większy wedle istotnej potrzeby w tym roku.				
—	1.096	Wydatek większy wedle potrzeby w r. 1892. usprawiedliwiony większymi wydatkami na przybory dla biura technicznego i w skutek corocznie wzmagających się agend Wydziału krajowego.				
—	206	Wydatek większy z powodu nowego, znacznego nakładu druków kasowych, dla gmin, które to jednak przekroczenie znajduje pokrycie w zapasie druków, sprzedać się mających w latach następujących.	36	—	—	—
2.489	1.327		36	—	—	—

Fundusz krajowy.

Cześć I.

Liczba		Poszczególnienie	Wydatki w roku 1892.		Kwota preliminowa- na wedle ustawy z dnia 8. kwietnia 1892.
ru- bryki	po- zycy		zł.	ct.	zł.
budżetu					
II.	31	Z przeniesienia	10.138	52 ¹ / ₂	11.300
		e) Oprawa ksiąg i druków	561	79	500
		f) Oświetlenie	1.507	65	1.500
		g) Opał	3.036	90	3.000
		h) Uzupełnienie biblioteki	1.313	92 ¹ / ₂	1.000
		i) Rozmaite pomniejsze	1.907	59 ¹ / ₂	1.500
		Razem	18.466	38¹/₂	18 800
	32	Gmach krajowy i jego utrzymanie.			
		a) Inspicyent techniczny gmachu sejmowego	300	—	300
		b) Maszynista, płaca 600 zł., 12 m. drzewa 40 zł., 45 litr. nafty 11 zł.	591	—	651
		c) Kominiarz	300	—	320
		d) Froterowanie i zapuszczanie podłóg	619	84	700
		e) Mycie podłóg	74	—	100
		f) Pompowanie wody	438	10	450
		g) Zgartywanie i wywóz śniegu	104	80	100
		h) Czyszczenie kloak i wywóz nieczystości	308	55	320
		i) Zabezpieczenie od ognia	202	58	260
		k) Podatek dochodowy i miejski czynszowy	93	52	438
		l) Utrzymanie skwerów około gmachu krajowego 100 zł. i wynagrodzenie ogrodnika <u>50 n</u>	150	—	150
		m) Konserwacya i adaptacya budynku i obejścia, koszta przekształcenia i urządzenia w gmachu, tudzież inne nieprzewidziane	3.000	—	3.000
		Razem	6.182	39	6.789

Fundusz krajowy.

Wydatki.

W porównaniu z kwotą preliniowaną okazują się dochody		Uzasadnienie różnic		Należitości			
				czynne		bierne	
				z roku bieżącego			
				zł.	ct.	zł.	ct.
2.489	1.327			36	—	—	—
—	62	Drobne stosunkowo przekroczenia wedle istotnej potrzeby w tym roku.		—	—	—	—
—	8			—	—	—	—
—	37			—	—	—	—
—	314	Wydatek w tym roku większy wedle istotnej potrzeby, zwłaszcza, iż w poprzednim roku wydano mniej od kwoty preliniowanej.		—	—	—	—
—	407		Wydatek większy z powodu niestałości potrzeb tego rodzaju. Część tego przekroczenie pokryta jest wykazaną obok należitością czynną do zwrotu.	22	02	—	—
2.489	2.155			58	02	—	—
334							
—	—						
60	—	Wydatek mniejszy z powodu intercalare.					
20	—		Wydatek mniejszy wedle ugody w tym roku.				
80	—	Zaoszczędzenia w miarę istotnej potrzeby w tym roku.					
26	—						
12	—						
—	5	Różnice drobne wedle potrzeby w tym roku.					
12	—						
57	—	Wydatek mniejszy, wedle policy Dyrekcyi Towarzystwa wzaj. ubezpieczeń w Krakowie.					
345	—	Wydatek mniejszy wedle przypisu właściwych władz.					
—	—						
612	5						
607							

Fundusz krajowy.

Część I.

Liczba		Pszczególnienie	Wydatki w roku 1892.		Kwota preliminowa- na wedle ustawy z d. 8. kwietnia 1892.
ru- bryki	po- zycyi		zł.	ct.	
budżetu					
II.	33	Zaliczki na płaće urzędników.			
		a) Dla urzędników w ogóle i dla służby .	19.870 zł.	85 ct.	
		b) Dla Gizińskiego Władysława, adjunkta konceptowego .	1.500 "	— "	
		c) Dla Chudzikiewicza Stanisława, ekspe- dytora Wydziału krajowego .	1.500 "	— "	
		d) Dla Marcinkowskiego Władysława, asy- stenta rachunkowego .	1.000 "	— "	
		Razem .	23.870 zł.	85 ct.	
		a po strąceniu ściągniętych rat bieżących	8.355 "	56 "	16.000
		Razem .	15.515	29	16.000
		Na pokrycie połowy należności stemplowych od dekretów nominacyjnych urzędników i sług krajowych .	2.887	24 ¹ / ₂	—

Wydatki.

Fundusz krajowy.

W porównaniu z kwotą preliminowaną okazują się wydatki		Uzasadnienie różnic	Należności						
			czynne		bierne				
			z roku bieżącego						
			zł.	ct.	zł.	ct.			
mniejsze	większe								
zł.	zł.								
485	—	Wydatek mniejszy wedle udzielonych w roku 1892. zaliczek, które znajdują zupełne pokrycie w przypisanej obok do zwrotu należności czynnej.	15 515	29	—	—			
485	—		15 515	29	—	—			
—	2.887	Wydatek ten, pokrywany potąd z funduszu dyspozycyjnego, stałe zaś od roku 1893. preliminowany w rubryce II. wydatków, wstawia się do niniejszej rubryki, z tem nadmienieniem, że potrąciwszy od wyniku kasowego 2.887 zł. 24 ¹ / ₂ ct. przypisaną obok do zwrotu należność czynną 1.088 „ 72 „ właściwe przekroczenie wynosi jeno 1.798 zł. 52 ¹ / ₂ ct. znachodzące usprawiedliwienie w dokonanej reorganizacji personalu po myśli uchwał Wys. Sejmu z dnia 20. Października 1892., z d. 28. Marca, 1. i 2. Kwietnia 1892.	1.088	72	—	—			

Wydatki.

Fundusz krajowy.

W porównaniu z kwotą preliminowaną okazują się wydatki		Uzasadnienie różnic						Należytości					
		mniejsze		większe				czynne		bierne			
zł.	zł.							z roku bieżącego					
zł.	zł.	zł.		ct.		zł.		ct.		zł.		ct.	
Rachunek zaliczek zwrotnych od gmin za koszty leczenia według powiatów.													
Nazwa powiatu		Należytość		Uszczeczenie		Zalogłość							
		zł.	ct.	zł.	ct.	zł.	ct.						
A. Zwroty zaliczek od gmin.													
Biała		486	06	—	—	486	06						
Bochnia		15	25 ^{1/2}	15	25 ^{1/2}	—	—						
Brody		115	84	—	—	115	84						
Chrzanów		7	62 ^{1/2}	7	62 ^{1/2}	—	—						
Gródek		15	45	—	—	15	45						
Kolomyja		46	80	46	80	—	—						
Krosno		49	14	—	—	49	14						
Lwów		925	—	269	95	655	05						
Mościska		273	75	54	—	219	75						
Przemyśl		123	58	15	05	108	53						
Przemyślany		—	85	—	85	—	—						
Rawa		56	06	32	—	24	06						
Ropczyce		52	65	—	—	52	65						
Rudki		56	74	56	74	—	—						
Sambor		5	25	—	—	5	25						
Sanok		172	32 ^{1/2}	23	40	148	92 ^{1/2}						
Stryj		49	95	49	95	—	—						
Złoczów		464	61 ^{1/2}	145	59	319	02 ^{1/2}						
Żydaczów		135	73	110	73	25	—						
Suma zaliczek		3.052	67	827	94	2.224	73	220	76				
Zwroty rozmaite		108.420	29	67.516	88	40.903	41	22.541	99				
Razem		111.472	96	68.344	82	43.128	14	22.762	75				
Do przeniesienia								22.762	75				

Fundusz krajowy.

Część I.

Liczba		Poszczególnienie						Wydatki w roku 1892.		Kwota preliminowana wedle ustawy z dnia 8. kwietnia 1892.	
ru- bryki	po- zycyi							zł.	ct.	zł.	
budżetu											
		Stale z rubr. III.		Zaliczkowo za zwrotem od gmin		R a z e m					
		zł.	ct.	zł.	ct.	zł.	ct.				
III.	34	Z przeniesienia .		774.966	79	22.955	26	797.922	05	797.922	05
		<i>B. Szpitale zagraniczne.</i>									
		Austria niższa		52.662	42 ¹ / ₂	—	—	52.662	42 ¹ / ₂		
		" wyższa		84	72	—	—	84	72		
		Bośnia		28	—	—	—	28	—		
		Bukowina		17.577	06	—	—	17.577	06		
		Czechy		1.896	75 ¹ / ₂	—	—	1.896	75 ¹ / ₂		
		Dalmacya		16	02	—	—	16	02		
		Egipt		17	03	—	—	17	03		
		Karyntya		67	77	—	—	67	77		
		Kraina		7	—	—	—	7	—		
		Kroacya i Sławonia		377	88	—	—	377	88		
		Morawa		2.227	79	—	—	2.227	79		
		Salzburg		298	83	—	—	298	83		
		Serbia		49	51	—	—	49	51		
		Styrya		345	37	—	—	345	37		
		Szląsk		850	37	—	—	850	37		
		Tryest		758	86	—	—	758	86		
		Turcyja		829	42	—	—	829	42		
		Tyrol		151	43	—	—	151	43		
		Wenecya		5	51	—	—	5	51		
		Węgry		19.877	76	—	—	19.877	76		
		<i>Razem w szpit. zagran.</i>		98.129	51	—	—	98.129	51	98.129	51
		<i>C. Szpitale wojskowe .</i>		81	20	—	—	81	20	81	20
		<i>Suma we wszystkich szpitalach .</i>		873.177	50	22.955	26	896.132	76	896.132	76
		Do tego :									
		a) Wynagrodzenie za sprawdzanie rachunków aptekarskich i recept w zastępstwie szpitali		600 zł. — ct.							
		b) Wynagrodzenie w zastępstwie gmin		35 " 97 "							
		c) Zaliczki gminom darowane		54 " — "							
		d) Zwroty rozmaite		12.261 " 72 ¹ / ₂ "				12.951		69 ¹ / ₂	
		Suma wydatków						909.084		45 ¹ / ₂	
		Do przeniesienia						909.084		45 ¹ / ₂	

Wydatki.

Fundusz krajowy.

W porównaniu z kwotą preli- mowaną okazują się wydatki		Uzasadnienie różnic		Należności			
				czynne		bierne	
				z roku bieżącego			
				zł.	ct.	zł.	ct.
mniejsze	większe						
zł.	zł.						
			Z przeniesienia	22.762	75	—	—
			Do przeniesienia	22.762	75	—	—

Fundusz krajowy.

Część I.

Liczba		Poszczególnienie	Wydatki w roku 1892.		Kwota preliminowa- na wedle ustawy z dnia 8. kwietnia 1892.
ru- bryki	po- zycyi		zł.	ct.	
budżetu					zł.
III.	34	Z przeniesienia	909.084	45 ¹ / ₂	—
		Od tego zwroty:			
		a) Zaliczki od gmin 827 zł. 94 ct.			
		po potrąceniu prze- niesionych na rub. V. poz. 13. docho- dów ze zwrotu za- liczek z lat biegłych 793 „ 44 „ 34 zł. 50 ct.			
		b) Zwroty rozmaite 67.516 zł. 88 ct.			
		po strąceniu przenie- sionych na rubr. V. poz. 12. dochodów zwrotów z lat ubie- głych 17.693 „ 39 „ 49.823 „ 49 „	49 857	99	
		<u>Czysty wydatek rubryki III.</u>	<u>859.226</u>	<u>46¹/₂</u>	<u>840 000</u>

Wydatki.

Fundusz krajowy.

W porównaniu z kwotą preliminowaną okazują się wydatki		Uzasadnienie różnic		Należności			
				czynne		bierne	
				z roku bieżącego			
				zł.	ct.	zł.	ct.
		22.762	75	—	—		
19.226	Wydatki większe z powodu wzrastającej corocznie ilości dni leczenia, która wynosiła: w roku 1890 1,330.744 " " 1891 1,400.450 " " 1892 1,405.673 Taksy leczenia zmienione zostały w następujących szpitalach: a) Podwyższono: w zagranicznych: w Aranyos-Marot o 1 ct.; w Bernie o 10 ct.; w Beregszász o 1 ct.; w Csik-Szereda o 1 ct.; w Dentschbrod o 2 ct.; w Esztergom (Gran) o 2 ct.; w Győr (Raab) o 2 ct.; w Horn o 38 ct.; w Ischl o 1 ct.; w Kaposwar o 3 ct.; w Klausenburgu o 5 ct.; w Koszycach o 2 ct.; w Knittenfeld o 3 ct.; w Kuttenubergu o 2 ct.; w Klosterneuburgu zakł. obl. o 4 ct.; w Marburgu o 5 ct. w Marosvásárhely o 2 ct.; w Miskolcu o 7 ct.; w Maresali o 3 ct.; w Neulerchenfeld o 15 ct.; w Neutra o 21 ct.; w Nagy-Szent-Miklos o 3 ct.; w Nagy-Kallo o 2 ct.; w Nagy-Michaly o 1 ct.; w Nagy-Topolesany o 1 ct.; w Opawie szpital powsz. o 6 ct.; w Ottakring o 15 ct.; w Penzing o 28 ct.; w Buda-Peszcze szp. Śgo Rocha o 1 ct.; w Budapeszcze szp. Śgo Jana o 1 ct.; w Budapeszcze szp. przy ulicy Ullo o 6 ct.; w Raguzie o 2 ct.; w Radowcach o 25 ct.; w Reichenbergu o 2 ct.; w Rimaszombath o 1 ct.; w Rudolfsheim o 10 ct.; w Saralja-Ujhely o 3 ct.; w Saatz o 3 ct.; w Szegedynie o 1 ct.; w Szegzard o 1 ct.; w Szatmar-Nemeti o 2 ct.; w Ybs. zakł. obl. o 10 ct.;	22.762	75	—	—		

Liczba		Poszczególnienie	Wydatki w roku 1892.		Kwota preliminowa- na wedle ustawy z dnia 30. marca i 8. kwietnia 1892.
ru- bryki	po- zycyi		zł.	ct.	zł.
budżetu					
IV.		Koszta szczepienia.			
	35	Utrzymanie i odświeżanie krowianki	9.808	97	10.000
	36	Koszta podróży i diety lekarzy z powodu szczepienia ospy	60 208	43	55.000
		<u>Suma subryki IV.</u>	<u>70 017</u>	<u>40</u>	<u>65.000</u>
V.		Wydatki sanitarne.			
	37	1/3 część za lekarstwa dla epidemicznie chorych	4.158	52	4.100
	37a)	Koszta podróży lekarzy okręgowych	240	33	2.000
		<u>Suma rubryki V.</u>	<u>4 399</u>	<u>35</u>	<u>6.100</u>
VI.		Zasiłki dla zakładów dobroczynności.			
	38	Szpitale Sióstr Miłosierdzia w Czerwonogrodzie, Rozdole i Bursztynie	900	—	900
	39	Szpital Sióstr Miłosierdzia w Nowosiólkach	300	—	300
	40	Dom ubogich i sierót w Krakowie	5.424	—	5.424
	41	Zakład św. Józefa dla osieroconych chłopców w Krakowie	1.000	—	1.000
	42	Komitet ochronek w Krakowie	550	—	550
		<u>Do przeniesienia</u>	<u>8.174</u>	<u>—</u>	<u>8.174</u>

Fundusz krajowy.

Część I.

Liczba		Poszczególnienie	Wydatki w roku 1892.		Kwota preliminowana wedle ustawy z dnia 28. marca, 2. 4. i 8. kwiet. 1892.
ru- bryki	po- zycy		zł.	ct.	zł.
budżetu					
VI.		Z przeniesienia	8.174	—	8.174
	43	Towarzystwo ochronek chrześcijańskich we Lwowie	500	—	500
	44	Towarz. Miłosierdzia pod godłem „Opatrzności“ we Lwowie	1.200	—	1.200
	45	Zarząd zakładu osieroconych dziewcząt im. ks. Józefa Ziemińskiego w Przemyślu	500	—	500
	46	Zarząd Towarzystwa weteranów z r. 1831. w Krakowie	2.700	—	2.700
	47	Komitet wykonawczy opieki weteranów z r. 1831. we Lwowie	1.800	—	1.800
	48	Zakład św. Józefa dla chorych nieuleczalnych i wyzdrowieńców we Lwowie	1.000	—	1.000
	49	Lecznice lwowskie, do rozporządzalności Wydziału krajowego	1.000	—	1.000
		<u>Suma rubryki VI.</u>	<u>16.874</u>	<u>—</u>	<u>16.874</u>
VII.		Wydatki na cele wykształcenia i oświaty.			
	50	Akademia umiejętności w Krakowie	25.000	—	25.000
	51	Rada szkolna krajowa, na pokrycie niedoboru funduszu szkolnego krajowego	1,224.205	01	1,131.756
	52	Rada szkolna krajowa, na pokrycie niedoboru krajowego funduszu szkolnego emerytalnego	119.240	—	119.240
	53	Sześciu członków Rady szkolnej krajowej po 1.200 zł.	6.100	—	7.200
	54 63	Zakład głuchoniemych we Lwowie:			
		a) na stypendya dla 70. wychowanków 8.400 zł.			8.900
		b) na utrzymanie zakładu 500 „	8.900	—	400
	64	Szkoła głuchoniemych Izaaka Bardacha we Lwowie	400	—	2.000
	65	Zakład ciemnych we Lwowie	2.000	—	1.000
	66a)	Towarzystwo gimnastyczne „Sokół“ we Lwowie	1.000	—	500
	66b)	„ „ „ w Krakowie	500	—	—
	66c)	Dla „Towarzystw gimnastycznych „Sokół“, ryczałt do rozpodzenia Wydziału krajowego	500	—	500
	67	Szkoła sztuk pięknych w Krakowie, XIV. rata umorzenia pożyczki na budowę gmachu	7.000	—	7.000
	68	Teatr polski w Krakowie, do rozporządzenia Wydziału krajowego	8.000	—	8.000
	69	Teatr polski we Lwowie, zasilek stały	4.200	—	4.200
	70	Teatr polski i opera polska we Lwowie, do rozporządzalności Wydziału krajowego:			
		a) dramat i komedya 10.000 zł.			20.000
		b) opera polska 10 000 „	20.000	—	—
		<u>Do przeniesienia</u>	<u>1,427.045</u>	<u>01</u>	<u>1,385.696</u>

Fundusz krajowy.

Część I.

Liczba		Poszczególnienie	Dochody w roku 1892.		Kwota preliminowa- na wedle ustawy z dnia 8. kwietnia 1892.
ru- bryki	po- zycyi		zł.	ct.	zł.
budżetu					
VII.		Z przeniesienia	1,427.045	01	1,385.696
	71	Teatr ruski pod zarządem Towarzystwa „Besida“	7.250	—	7.250
	72	Towarzystwo muzyczne w Krakowie	800	—	800
	73	Konserwatorium Towarzystwa muzycznego w Krakowie	2.000	—	2.000
	74	Towarzystwo muzyczne we Lwowie	3.000	—	3.000
	75	„Harmonia“ we Lwowie	300	—	300
	76a)	„śpiewackie „Lutnia“ we Lwowie	500	—	500
	76b)	„ „ „Bojan“ „ „ „jednorazowo	200	—	200
	77	Stypendya dla uczniów i uczennic seminariów nauczycielskich i kursów przygotowawczych do rozporządzenia Rady szkolnej krajowej	41.882	—	42.000
	78	Na internat nauczycielski Sióstr Nazaretanek w Krakowie, stała subwencya (do rozporządzenia Rady szkolnej krajowej)	1.000	—	1.000
	79	Dla uczniów internatu przy seminarjum nauczycielskiem w Krakowie (do rozporządzenia Rady szkolnej krajowej)	3.000	—	3.000
	80-81	Internat św. Jozafata we Lwowie, na utrzymanie 15. uczniów seminarjum nauczycielskiego w bursie (do rozporządzenia Wydziału krajowego)	2.250	—	2.250
	82	Internatowi ks. Zmartwychwstańców we Lwowie (do rozporządzenia Wydziału krajowego)	4.500	—	4.500
	83	Księżdz Siemiaszki dom schronienia dla opuszczonych i moralnie zaniedbanych chłopców w Krakowie	500	—	500
	84	Jedno stypendyum im. Matejki dla uczniów szkoły sztuk pięknych w Krakowie	1.000	—	1.000
	85	a) Na wydawnictwo polskich podręczników dla szkół średnich 2.000 zł. b) Na wydawnictwo ruskich książek szkolnych 4.180 „ (do rozporządzenia Rady szkolnej krajowej)	6.180	—	6.180
	86	Zasilek dla czasopisma „Szkola“	500	—	500
	87	„ „ „ „Muzeum“	1.000	—	1.000
	88	„ „ „ „Kosmos“	400	—	400
	89	„ „ „ruskiej gazety „Uczytel“, (do rozporządzalności Wydziału krajowego)	500	—	500
	90	Zasilek na utrzymanie wyprawy naukowej, pracującej w archiwum watykańskiem pod kierunkiem profesora uniwersytetu Jagiellońskiego Dra Stanisława Smolki (III. rata z trzylecia 1890—1892).	1.500	—	1.500
	91	Dla młodzieży kształcącej się w naukach i sztukach, ryczałt (do rozporządzenia Wydziału krajowego)	3.000	—	3.000
		Do przeniesienia	1,508.307	01	1,467.076

Fundusz krajowy.

Część I.

Liczba		Poszczególnienie	Wydatki w roku 1892.		Kwota preliminowana wedle ustawy z d. 8. kwietnia 1892.
ru- bryki	po- zyczy		zl.	ct.	zl.
budżetu					
VII.		Z przeniesienia	1,508.307	01	1 467.076
92a)		Dla fundacyi „Macierz polska“, na wydawnictwo dzieł i peryodycznych pism ludowych	5.000	—	5.000
92b)		„Macierz szkolna“ dla księstwa Cieszyńskiego	500	—	500
93		Dla Towarzystwa „Proświta“, na wydawnictwo dzieł ludowych	1.500	—	1.500
93a)		Aleksander Barwiński, c. k. profesor seminarium nauczycielskiego w Tarnopolu, na dalsze wydawnictwo historycznej biblioteki (do rozporządzenia Wydziału krajowego)	500	—	500
93b)		Ks. Dzużyński, gr. kat. paroch w Łapszynie, na wydawnictwo ruskie „Posłannik“ i „książeczki ruskie“ (do rozporządzenia Wydziału krajowego)	400	—	400
93c)		Redakcyja dwutygodnika dla dzieci „Dzwinek“ (do rozporządzenia Wydziału krajowego)	100	—	100
94		Na stypendyum dla ucznia Wydziału lekarskiego w Krakowie oddającego się studjom w szkole operacyjnej	500	—	500
95		Wydawnictwo dziełek ludowych we Lwowie (do rozporządzenia Wydziału krajowego)	1.000	—	1.000
96a)		Towarzystwo „przymierze braci“ (Agudas Achim, do rozporządzenia Wydziału krajowego)	300	—	300
96b)		Towarzystwo „Oświaty ludowej“ we Lwowie (do rozporządzenia Wydziału krajowego)	1.000	—	1.000
96c)		Towarzystwo „Oświaty ludowej“ w Krakowie (do rozporządzenia Wydziału krajowego)	1.000	—	1.000
96cc)		Towarzystwo „Oświaty ludowej“ w Tarnowie (do rozporządzenia Wydziału krajowego)	100	—	100
96d)		Towarzystwo historyczne we Lwowie, na jego wydawnictwa (do rozporządzenia Wydziału krajowego)	700	—	700
96ef)		Ryczałt na zasiłki dla burs mieszczących ubogą młodzież polską i ruską (do rozporządzenia Rady szkolnej krajowej)	3.100	—	3.100
96gh)		Dla stowarzyszeń akademickich, ryczałt (do rozporządzenia Wydziału krajowego w porozumieniu z Senatem akademickim)	700	—	700
96i-b)		Towarzystwo im. Adama Mickiewicza, na wydawnictwo pamiętnika.	200	—	200
96m)		Stowarzyszeniom rzemieślniczym we Lwowie i na prowincyi, ryczałt (do rozporządzenia Wydziału krajowego)	1.100	—	1.100
97		Zarząd główny towarzystwa pedagogicznego na lwowską kolonię wakacyjną	200	—	200
97a)		Armhaus Antoni, nauczyciel szkoły pospolitej na Dajworze w Krakowie, dodatek osobisty, aż do osiągnięcia płacy 900 zł.	99	96	100
		Do przeniesienia	1,526.305	97	1,485.076

Liczba		Poszczególnienie	Wydatki w roku 1892.		Kwota preliminowa- na wedle ustawy z dnia 8. kwietnia 1892.
ru- bryki	po- zycyi		zł.	ct.	zł.
budżetu					
VII.		Z przeniesienia	1,526.306	97	1,485.076
	97b)	Stowarzyszenie „Przytulisko wiedeńskie“	100	—	100
	97c)	Stowarzyszenie nauczycielek w Krakowie, jednorazowy dodatek na budowę domu (do dyspozycji Wydziału krajowego)	1.000	—	1.000
	97d)	Dla szkoły Sióstr Felicjanek w Uhnowie, jednorazowy datek	300	—	300
		<u>Suma rubryki VII.</u>	<u>1,527.706</u>	<u>97</u>	<u>1,486.476</u>
VIII.		Utrzymanie pomników historycznych.			
	98	Na utrzymanie kancelaryj konserwatorskich we Lwowie i w Krakowie, sporządzanie i publikacje naukowych i urzędowych spisów pomników znajdujących się w naszym kraju	3.000	—	3.000
	99	Na restaurację kościoła parafialnego w Bieczu, II. połowa z przyznanych 5.000 zł.	2.500	—	2.500
	99a)	Na restaurację pomników Ostrogskich i Tarnowskich w katedrze tarnowskiej, II. połowa z przyznanych 2.400 zł.	1.200	—	1.200
	99b)	Na restaurację kościoła i grobu zasłużonych na Skałce w Krakowie, 1. połowa z subwencji 4.000 zł.	2.000	—	2.000
	100	Badanie i ocalanie zabytków starożytnych, piśmiennych i archeologicznych, dla zakładu narodowego im. Ossolińskich we Lwowie	500	—	500
	101	Stała subwencya dla Muzeum narodowego w Krakowie	500	—	500
	102	Krajowe archiwum aktów grodzkich i ziemskich we Lwowie i w Krakowie:			
	a)	Dyrektor we Lwowie	1.200	—	1.200
	b)	„ w Krakowie	999	96	1.000
	c)	Adjunkt we Lwowie, płaca 1.200 zł., dodatek aktywalny 200 zł. i dwa dodatki pięcioletnie po 80 zł.	1.560	—	1.560
	d)	Adjunkt w Krakowie, płaca 1.200 zł., dodatek aktywalny 200 zł. i dwa dodatki pięcioletnie po 80 zł.	1.560	—	1.560
	e)	4 aplikantów we Lwowie, adjuta po 300 zł.	1.187	50	1.200
	f)	2 „ w Krakowie, adjuta po 300 zł.	600	—	600
	g)	Czynsz za najem lokalu we Lwowie	600	—	840
	h)	Stróże	840	—	500
	i)	Opał, potrzeby kancelaryjne i rozmaite inne wydatki	317	93	300
	k)	Dożywotne zaopatrzenie Jadwigi Liske	300	—	300
		<u>Suma rubryki VIII.</u>	<u>18.865</u>	<u>39</u>	<u>19.060</u>

Wydatki.

Fundusz krajowy.

W porównaniu z kwotą preliminowaną okazują się wydatki		Uzasadnienie różnic	Należności			
			czynne		bierne	
			z roku bieżącego			
			zł.	ct.	zł.	ct.
1.218	42.449			956	66	
—	—					
—	—					
—	—					
1.218	42.449			956	66	
	41.231					
—	—					
—	—					
—	—					
—	—					
—	—					
—	—					
—	—					
—	—					
13	—					
—	—					
—	—					
182	—					
—	—					
195	—					

Wydatek mniejszy z powodu intercalare.

Wydatek mniejszy, wedle potrzeby w tym roku.

Fundusz krajowy.

Część I.

Liczba		Poszczególnienie	Wydatki w roku 1892.		Kwota preliminowa- na wedle ustawy z dnia 8. kwietnia 1892.
ru- bryki	po- zycyi		zł.	ct.	zł.
budżetu					
IX.		Kwaterunkowe żandarmeryi.			
103-117 i 119		Na koszta kwaterunkowe	158.492	79 ¹ / ₂	153.412
118		Na urządzenie nowych koszar otworzyć się mających	698	22	1.000
120		Na koszta administracyi gmachu żandarmeryi	2.054	33	1.474
121		Na pokrycie niedoboru funduszu budowy gmachu żandarmeryi, na dalsze roboty dodatkowe i na urządzenia w tymże gmachu (nadzwyczajne)	7.713	—	7.713
Suma rubryki IX.			168.958	34 ¹ / ₂	163.599

Wydatki.

Fundusz krajowy.

W porównaniu z kwotą preliminowaną okazują się wydatki		Uzasadnienie różnic		Należności			
				czynne		bierne	
				z roku bieżącego			
mniejsze	większe	zł.	ct.	zł.	ct.	zł.	ct.
	5.081	Wydatki ogółem większe o	4.779	zł.			
		wedle rachunków złożonych przez c. k. komendę żandarmeryi do L. W. 46.831/1893. Uwzględniwszy jednak korelatywne zwroty tych wydatków, uwidocznione w rubryce XIII. dochodów, które wykazują większe od sumy preliminowanej wpływy o	2.496	"			
		okazuje się właściwe przekroczenie tylko o kwotę	2.283	zł.			
		spowodowane głównie podniesieniem czynszu najmu pomieszkań w ciągu roku.					
302	580	Wydatek większy, ponieważ poniesiono następujące budżetem nieprzewidziane koszta:					
		a) robót ślusarskich (L. W. 13.504/1892)	147	zł. 17	ct.		
		b) osuszenia lokalu na areszt (L. W. 58.054/1892)	150	" 95	"		
		c) malowania niektórych ubikacyj (L. W. 49.647/1893)	382	" 54	"		
		<u>Razem</u>	680	zł. 66	ct.		
302	5.661	Z uwagi, że w sumie	168.958	zł. 34 ¹ / ₂	ct.		
	5.359	mieści się kwota pod poz. 121. wykazana	7.713	-	"		
		na nadzwyczajne potrzeby gmachu żandarmeryi, właściwy wydatek zwyczajny tej rubryki wyniósł	161.245	zł. 34 ¹ / ₂	ct.		

Liczba		Pszczególnienie	Wydatki w roku 1892.		Kwota preliminowana według ustawy z dnia 8. kwietnia 1892.
ru- bryki	po- zycy		zł.	ct.	zł.
budżetu					
X.		Z przeniesienia	45.039	10	44.592
		m) 337 drożników po 150 zł.	50.555	59 ^{1/2}	50.550
		Do tego udzielone zaliczki na place . . . 1.597 zł. 50 ct.			
		po potrąceniu ściągniętych rat bieżących . . . 458 „ 68 „	1.138	82	—
123		<i>Pięciolecia.</i>			
		a) dla 7 inżynierów	2.340	—	2.340
		b) „ 7 pełniących obowiązki inżyniera	1.609	—	1.609
		c) „ 31 konduktorów.	2.190	94	2.297
124		<i>Ryczałty.</i>			
		a) Koszta podróży na obowiązkowe zwiedzanie dróg	12.667	16	12.560
		b) Koszta kancelaryjne	1.079	94	1.128
		c) Na umieszczenie biur	700	—	760
		d) Dodatki za prowadzenie oddziałów konduktorskich: dla inżynierów w Krakowie i Tarnopolu	500	—	500
125		<i>Remuneracye i zapomogi.</i>			
		a) Renumeryacye dla urzędników i służby drogowej	2.999	—	3.000
		b) Zapomoga stała ryczałtowa, przyzwolona przez Wysoki Sejm dla konduktorów po 100 zł.	2.238	12	2.123
126		Sprawienie, uzupełnienie i naprawa wzorów i naczyń dla Oddziału technicznego, inżynierów okręgowych i konduktorów	3.476	00 ^{1/2}	3.000
127		Koszta podróży dla inżynierów Wydziału krajowego, delegatów, inspektorów i komisji nadzwyczajnych	6.559	38	6.000
		Suma kosztów zarządu { zwyczajne	133.093	06	130.459
		{ nadzwyczajne	—	—	—
		Razem	133.093	06	130.459

Wydatki.

Fundusz krajowy.

W porównaniu z kwotą preliminowaną okazują się wydatki		Uzasadnienie różnic		Należytości			
				czynne		bierne	
mniejsze	większe			z roku bieżącego			
zł.	zł.	zł.	ct.	zł.	ct.		
14	461			—	—	—	—
—	6	Wydatki większe według rzeczywistej potrzeby.					
—	1.139	Wydatki większe z powodu zaliczek udzielonych na płace inżynierom i konduktorom, pokryte w zupełności przypisaną obok należytością czynną zaś w roku 1893 w myśl życzenia komisji budżetowej nie udzielano zaliczek na płace z pozycyi Rubr. X. przeznaczonej na płace.		1.138	82	—	—
—	—						
106	—	Wydatki mniejsze wyrównują się przez zapomogi dla konduktorów przy poz. 125. b.)					
—	—						
48	107	Wydatki większe wyrównują się przez zaoszczędzenie przy pozycjach 124 b,) c.)					
60	—						
—	—						
—	—						
1	—						
—	115	Wydatki większe znajdują usprawiedliwienie przy poz. 123. c.)					
—	476	Wydatki większe z powodu rzeczywistej potrzeby a mianowicie z powodu zakupu walca drogowego.		12	90	—	—
—	559	Wydatki większe z powodu wypłaconych kosztów podróży i dyet w kwocie 541 zł. 80 ct. członkom ankiety w sprawie kolei lokalnych; zresztą zaś znajduje częściowe pokrycie w przypisanej obok należytości czynnej.		362	96	5	38
229	2.863			1.514	68	5	38
—	—			—	—	—	—
229	2.863			1.514	68	5	38
—	2.634						

Liczba		Poszczególnienie	Wydatki w roku 1892.		Kwota preliminowa na wedle ustawy z dnia 8. kwietnia 1892.
ru- bryki	po- zycy)		zł.	ct.	zł.
budżetu					
X.		B. Nowe budowy dróg krajowych.			
		<i>Wydatki nadzwyczajne,</i>			
128		a) Na budowę drogi z Przeworska do Kańczugi 84.001 zł. 54 ct. Po otrączeniu subwencji:			
		1. od Skarbu Państwa 45.000 zł. — ct.			
		2. zaliczka zwrotna z poz. b. 7.871 " " "			
		3. różne zwroty 1.130 " 12 "			
		<hr/> 54.001 zł. 12 ct.	30.000	42	30.000
		b) Na rekonstrukcyę dróg	19 136	87	30.000
		<hr/> Razem budowa	49 137	29	50.000
		C. Utrzymanie dróg krajowych.			
129		Borszczów-Okopy kilometrów 53.265	4.507	36 ¹ / ₂	
		Borszczów-Kołodziany " 21.550	2.452	—	
		Brzeżany-Złoczów " 38.000	6.797	45 ¹ / ₂	
		Buczacz-Tłuste " 38.045	5.277	19	
		Czorsztyn-Zabornia " 40.540	5.445	26	
		Czortków-Skała " 36.000	6 323	68	
		Czyżyny-Cło " 12.966	9 839	76	
		Dembica-Nadbrzezie " 83.266	9.585	36 ¹ / ₂	
		Dynów-Przeworsk " 11.200	2.317	72	
		Dynów-Sanok " 45.355	6.774	20	
		Gorlice-Konieczna " 30.580	3.834	15	
		Horodenka-Załucze " 30.695	5.413	86	
		Husiatyn-Kopeczyńce " 24.550	6.954	18	
		Jarosław-Belzec " 73.218	20 562	84	
		Iwanię-Mossorówka " 10.617	838	43 ¹ / ₂	
		Kraków-Baran " 14.640	18.878	76	
		Kraków-Chelmek " 54.620	13.546	41	
		Krościenko-Szczawnica " 5.810	603	65	
		Krasne-Busk " 6.257	358	09 ¹ / ₂	
		Lwów-Rohatyn " 66.925	12 787	49	
		Lwów-Stojanów " 75.800	21.966	90	
		Monasterzyska-Buczacz " 19.000	4.481	30	
		Buczacz-Czortków " 29.379	8.327	74	
		Nowy Targ-Zakopane " 24.800	5 307	02	
		Przemyśl-Sanok " 68.420	11.677	88	
		Rohatyn-Tarnopol " 83.900	25 812	90	
		Rzeszów-Nadbrzezie " 93.000	18.063	54	
		Sędziszowska " 0.569	172	80	
		<hr/> Do przeniesienia klm. 1.092-967	238 907	99 ¹ / ₂	

Fundusz krajowy.

Część I.

Liczba		Poszczególne	Dochody w roku 1892.		Kwota preliminowa- na wedle ustawy z dnia 8. kwietnia 1892.
ru- bryki	po- zycy		zł.	ct.	
budżetu					
X.		Z przeniesienia klm. 1.092-967	238.907	99 ¹ / ₂	
		Sielec-Kłubowce	29-500	4.371	57
		Tłumacz-Zaleszczyki	61-800	11.783	61 ¹ / ₂
		Słotwina-Brzesko-Sącz	45-157	11.190	24
		Smykowce-Suchostaw	60 080	17.431	10
		Stanisławów-Bursztyn	39-256	4 220	83
		Strussów-Buczacz	42-666	5 462	48
		Tarnopol-Podwoleczyska	43-237	11 036	46
		Tarnopol-Zbaraż	19 650	6 125	16
		Tarnów-Szczucin	36-570	5.871	78
		Tysmienica-Kołomyja	46-506	8.620	63
		Zakliczyn-Sącz-Niedzica	94-000	13.168	90
		Zaleszczyki-Skała	53 100	7 320	44
		Zator-Sucha	35 075	10.548	15
		Zborów-Założce	28 351	5.740	64
		Zimnawoda Hoszany	31-520	6.825	63
		Zółkiew-Krystynopol	41 510	21 074	18
		Suma kosztów utrzymania dróg — kilometrów 1.800-945	389 699	80	399-600
D. Zasiłki.					
<i>a) Dla dróg powiatowych.</i>					
W powiatach:					
130		1. Wydane w roku 1891 na budowę dróg powiatowych z rachunku roku 1892 a potrącone w zamknięciu rachunku za rok 1891	16.080	zł. — ct.	
		2. Biała, na budowę drogi Biała-Jawiszowice	5.000	" — "	
		3. Borszczów, na budowę drogi Ujście biskupie-Jezierzany	5.000	" — "	
		4. Brody, na budowę drogi Brody-Założce-Tarnopol	9.000	" — "	
		5. Chrzanów na budowę drogi Chrzanów-Zator	1.000	" — "	
		6. Cieszanów, na budowę drogi Dachnów-Lubaczów	9.000	" — "	
		7. Czortków, na budowę drogi Jagielnica-Ułaszkwce	8.000	" — "	
		Do przeniesienia	53.080	zł. — ct.	

Liczba		Poszczególnienie	Wydatki w roku 1892.		Kwota preliminowa- na wedle ustawy z dnia 8. kwietnia 1892.
ru- bryki	po- zycy		zł.	ct.	
budżetu					
X.	130	Z przeniesienia	53.080 zł.	ct.	
		8. Drohobycz, na budowę drogi Borysław-Schodnica	3.000	" — "	
		9. Grybów na budowę drogi Florynka-Krzyżówka	1.500	" " "	
		10. Kołomyja, na budowę drogi Kołomyja-Obertyn	3.166	" 89 "	
		11. Kolbuszowa, na budowę drogi Kolbuszowa-Sokolów	4.000	" — "	
		12. Łańcut, na budowę drogi Łańcut Kańczuga	3.000	" — "	
		13. Rzeszów, na budowę drogi Tyczyn-Jawornik	4.000	" — "	
		14. Sokal, na budowę drogi Krystynopol-Sokal	5.000	" — "	
		15. Trembowla, na budowę drogi Trembowla-Skałat	5.000	" — "	
		16. Wadowice, na budowę drogi Wadowice-Brzeźnica	2.000	" — "	
		17. Zaleszczyki, na budowę drogi Uściczko-Jazłowiec	3.000	" — "	
		18. Złoczów, na budowę drogi Złoczów Ożydów	3.000	" — "	
		19. Żółkiew, na budowę drogi Żółkiew Krechów-Fujna	5.000	" — "	
			<u>94.746 zł.</u>	<u>89 ct.</u>	
		Po odtrąceniu:			
		a) zaliczonych na rachunek r. 1893 zasiłków Wydziałom powiatowym na drogi powiatowe	14.006 zł.	— ct.	
		b) Od Wydziału powiatowego w Cieszanowie, zwrot zasiłku na budowę drogi Dachnów-Lubaczów	4.500	" — "	
		c) od Wydziału powiatowego w Drohobyczu zwrot kosztów podróży i dyet pomocnika technicznego Rozwadowskiego i Biernackiego	182 " 80 "	18.688 " 80 "	
			<u>76 058</u>	<u>09</u>	
		Do przeniesienia	76.058	09	

Liczba		Poszczególnienie	Wydatki w roku 1892.		Kwota preliminowa- na wedle ustawy z dnia 8. kwietnia 1892.
ru- bryki	po- zycyi		zł.	ct.	
budżetu					
X.		Z przeniesienia .	76.058	09	
	130	<i>b) Dla dróg gminnych.</i>			
		W powiatach:			
		1. Wydane w roku 1891 na budowę dróg gminnych z rachunku r. 1892 a potrącone w zamknięciu rachunku za rok 1891	29.497	zł. 05 ct.	
		2. Bóbrka, na budowę drogi z Bóbrki do Romanowa, z Wodnik do Kurowic i z Bortnik do Holeszowa	9.500	" — "	
		3. Bochnia, na budowę drogi Nadwiślańskiej i Marszowice-Podłęże	6.951	" 01 "	
		4. Brzeżany, na budowę drogi Litatyn-Kozowa	4.000	" — "	
		5. Buczacz, na budowę drogi Korosciatyn-Zadarów Ujście zielone	4.000	" — "	
		6. Gorlice, na budowę drogi Ropa-Wysowa	3.000	" — "	
		7. Husiatyn, na budowę drogi Husiatyn-Hadynkowie, Husiatyn - Postołówka, Chorostków-Mszaniec i Husiatyn-Probuźna	9.000	" — "	
		8. Jarosław, na odbudowanie mostu na Wiszni pod Michałówką	500	" — "	
		9. Jasło, na budowę drogi z Kobyla do Twierdzy	1.500	" — "	
		10. Jaworów, na budowę drogi Jaworów-Sądowa Wisznia	7.000	" — "	
		11. Kolbuszowa, na budowę drogi Raniżów-Sokolów	3.000	" — "	
		12. Krosno, na budowę drogi w Iwoniczu	2.000	" — "	
		13. Limanowa, na budowę drogi Krasne-Tymbark	3.000	" — "	
		14. Lwów, na budowę drogi Podliski-Jaryczów	5.000	" — "	
		15. Łańcut, na budowę drogi Urzejowice-Krzeczowice	1.000	" — "	
		16. Melec, na budowę drogi Radomyśl-Czarna	2.000	" — "	
		17. Mościska, na budowę drogi z Dmytro- wie ku Samborowi	2.500	" — "	
		18. Myślenice, na budowę drogi Peim-Jer- danów	1.500	" — "	
		Do przeniesienia	94.948	zł. 06 ct.	
			76.058	09	

Liczba		Przebieg	Wydatki w roku 1892.		Kwota preliminowa- na wedle ustawy z d. 8. kwietnia 1892.
ru- bryki	po- zycej		zł.	ct.	
budżetu					
X.		Z przeniesienia .	94.948 zł. — ct.	76.058	09
130		19. Nadwórna, na budowę drogi Nadwórna-Markowce i na budowę mostu na Prucie między Delatynem a Zarzeczem	8.000 " — "		
		20. Nisko, na budowę drogi Ulanów-Zarzecze i Jeżowe-Nart	2.092 " 39 "		
		21. Nowy Targ, na budowę dróg w Zakopanem i z Zakopanego przez Jaszczurówkę do Łysej Polany	11.250 " — "		
		22. Przemyśl, na budowę drogi Przemyśl-Husaków	3.500 " — "		
		23. Przemyślany, na budowę drogi Kurovice-Bóbrka	1.500 " — "		
		24. Rawa, na rekonstrukcyę mostów w powiecie	2.000 " — "		
		25. Rohatyn, na budowę drogi z Chodorowa do Rohatyna	27.213 " 70 "		
		26. Sanok, na budowę drogi z Sanoka do Bukowska	4.000 " — "		
		27. Sambor, na budowę drogi Sambor-Mościska	2.000 " — "		
		28. Nowy Sącz, na budowę dróg Nowy Sącz-Librantowa-Bobowa i Krynica-Tylicz	11.000 " — "		
		29. Skałat, na budowę drogi Grzymałów-Sorocko-Trembowla	6.000 " — "		
		30. Sniatyn, na budowę drogi Zabłotów-Zalucze	2.000 " — "		
		31. Tarnów na budowę drogi Tarnów-Wałki i Tuchów-Olszyny	6.000 " — "		
		32. Tarnopol na budowę drogi Tarnopol-Kozówka-Grzymałów i z Iwaczowa do Obarzaniec	6.000 " — "		
		33. Turka, na budowę drogi z Turki do Lutowisk	2.000 " — "		
		34. Wadowice. na budowę drogi Zembrzyce-Biertowice	3.000 " — "		
		35. Wieliczka, na budowę drogi Świątniki-Mogilany, Świątniki górne-Gorzków i Krasne - Żerosławice-Kępanów	4.100 " — "		
		36. Zbaraż, na budowę drogi Zbaraż-Podwoleczyska i Zbaraż Berezowica	8.000 " — "		
		Razem .	204.604 " 15 "		
		Do przeniesienia .		76.058	09

Fundusz krajowy.

Część I.

Liczba		Poszczególnienie	Wydatki w roku 1892.		Kwota preliminowa- na wedle ustawy z dnia 8. kwietnia 1892.
ru- bryki	po- zycy		zł.	ct.	
budżetu					
X.		Z przeniesienia	204.604 zł. 15 ct.	76.058	09
	130	Po potrąceniu:			
		a) zaliczonych na rachunek roku 1893 za- siłków udzielonych Wydziałom powia- towym	28.013 zł. 86 ct.		
		b) od c. k. Dyrekcyi la- sów i domen na bu- dowę drogi z Krynicy do Tylicza	5.500 " — "		
		c) od Wydziału powia- towego w Drohoby- czu zwrot kosztów po- dróży i dyet inżynie- rów delegowanych do budowy drogi Bory- sław-Schodnica	220 " 36 "		
		d) od Wydziału pow. we Lwowie zwrot ko- szków podróży inży- nierów Szyszkowskie- go i Barzykowskiego	100 " 48 "		
		e) od Wydziału pow. w Nowym Targu zwrot reszty z kre- dytów na budowę dróg	103 " 48 "		
		f) od Wydziału pow. w Nisku zwrot ko- szków trasowania dro- gi Rozwadów-Majdan	92 " 39 "		
		g) od Wydziału pow. w Nowym Sączu zwrot reszty z kre- dytów na budowę drogi Krynica-Tylicz	411 " 20 "		
		h) od Wydziału pow. w Turce zwrot ko- szków w sprawie bu- dowy drogi z Turki do Lutowisk	43 " 56 "		
		i) od Wydziału pow. w Rohatynie datek na budowę drogi Chodorów-Rohatyn	3.000 " — "		
		Do przeniesienia .	37.485 zł. 33 ct. 204.604 zł. 15 ct.	76.058	09

Fundusz krajowy.

Część I.

Liczba		Poszczególnienie	Wydatki w roku 1892.		Kwota preliminowana wedle ustawy z dnia 8. kwietnia 1892.	
ru- bryki	po- zycy		zł.	ct.		zł.
budżetu						
X.	130	Z przeniesienia	37.485 zł. 33 ct.	204.604 zł. 15 ct.	76.058 09	
		k) od inżyniera Szyszko- wskiego zwrot reszty z kredytu L. W. 18 910/92	34 „ 98 „			
		l) od inżyniera Kurnie- wicza zwrot ryczałtu na objazdy	111 „ 32 „	37.631 „ 63 „	166.972 52	
		<i>c. Wydatki na kontrolę i pomoc techniczną.</i>				
		Koszta podróży i dodatki budowlane dla inżynierów, elewów i pomocników technicznych delegowanych do budowy dróg powiatowych i gminnych, oraz koszta trasowania			6.967 36	
		Razem			249.997 97	250.000
	131	<i>Datki konkurencyjne na budowę i utrzymanie publicznych doja- zdów kolejowych.</i>				
		W powiatach:				
		1. Wydane w r. 1891 na budowę i utrzy- manie dojazdów kolejowych na rachun- nek r. 1892 a potrąconych w zamknię- ciu rachunku za r. 1891		125 zł. 88 ct.		
		2. Biała, na utrzymanie dojazdu kolej- owego do stacji w Białej, Jawiszowi- cach Kozach i Kętach		146 „ 71 „		
		3. Bochnia, na utrzymanie dojazdu ko- lejowego do stacji w Kłaju		8 „ 67 „		
		4. Bóbrka, na budowę dojazdu kolej- owego do stacji w Chodorowie		2.067 „ „		
		5. Brody, na budowę dojazdu kolejowego do stacji w Zabłotcach		2.000 „ — „		
		6. Cieszanów, na budowę dojazdu kolej. do stacji w Lubaczowie i na utrzyma- nie dojazdu kolejowego w Oleszycach		241 „ 17 „		
		7. Gorlice, na utrzymanie dojazdów ko- lejowych do stacji w Bieczu, Gorli- cach, Zagórzanach i Woli Lużańskiej		178 „ 36 „		
		8. Husiatyn, na utrzymanie dojazdu ko- lejowego do stacji w Kopeczyńcach		78 „ — „		
		9. Jasło, na utrzymanie dojazdów kolej- owych w tamtejszym powiecie		50 „ 63 „		
		10. Jarosław, na utrzymanie dojazdu ko- lejowego do stacji w Jarosławiu		10 „ 93 „		
		Do przeniesienia	4.907 zł. 35 ct.		249.997 97	250.000

Wydatki.

Fundusz krajowy.

W porównaniu z kwotą preli- mowaną okazują się wydatki		Uzasadnienie różnic		Należności			
				czynne		bierne	
				z roku bieżącego			
				zł.	ct.	zł.	ct.
				2.980	41		
2	—			—	—	2	—
				2.980	41	2	—
2	—			2.980	41	2	—

Liczba		Poszczególnienie	Wydatki w roku 1892.		Kwota preliminowa- na wedle ustawy z dnia 8. kwietnia 1892.	
ru- bryki	po- zycy		zł.	ct.		
budżetu					zł.	
X.	131	Z przeniesienia .	4.907 zł. 35 ct.	249.997	97	250.000
		11. Krosno, na utrzymanie dojazdu kolej. do stacji w Iwoniczu	2 „ 26 „			
		12. Limanowa, na utrzymanie dojazdów kolejowych do stacji w Tymbarku i Dobrej	165 „ 65 „			
		13. Mielec, na utrzymanie dojazdów kolej. do stacji w Mielcu, Bróchowie i Dąbu	63 „ 22 „			
		14. Nowy Targ, na utrzymanie dojazdu kolej. do stacji w Chabówce	300 „ — „			
		15. Przemyśl, na utrzymanie dojazdu kolej. do stacji kolej. w Żurawicy	82 „ 12 „			
		16. Przemyślany, na utrzymanie dojazdu kolejowego do stacji w Zadwórzcu	23 „ 54 „			
		17. Rawa, na utrzymanie dojazdu kolej. do stacji w Rawie i Uhnowie	106 „ 88 „			
		18. Rzeszów, na utrzymanie dojazdów kole- jowych w tamtejszym powiecie	400 „ — „			
		19. Sanok, na utrzymanie dojazdu kolej. do stacji w Sanoku i Rymanowie	19 „ 30 „			
		20. Sokal, na budowę i utrzymanie doja- zdów kolej. do stacyj w Bełzie, Kry- stynopolu i Sokalu	1.618 „ 62 „			
		21. Stryj, na utrzymanie dojazdów kolej. do stacyj w tamtejszym powiecie	38 „ 41 „			
		22. Tarnobrzeg, na utrzymanie dojazdów kolej. w Baranowie, Chmielowie, Ro- zwadowie, Tarnobrzegu i Zbydniowie	233 „ 76 „			
		23. Tlumacz, na utrzymanie dojazdów kole- lej. do stacji Tlumacz-Pałańcze, Ole- szów i Niżniów	71 „ 40 „			
		24. Wieliczka, na utrzymanie dojazdu kole- jowego do stacji w Skawinie i Bie- rzanowie	248 „ 01 „			
		25. Złoczów, na budowę i utrzymanie do- jazdów kolejowych do stacyj w Oży- dowie, Olesku i Zarwanicy	2.425 „ 13 „			
		26. Żółkiew na utrzymanie dojazdu kole- jowego do stacji w Żółkwi	42 „ 44 „			
			10.748 zł. 09 ct.			
		Do przeniesienia .	10.748 zł. 09 ct.	249.997	97	250.000

Wydatki.

Fundusz krajowy.

W porównaniu z kwotą prelimitowaną okazują się wydatki		Uzasadnienie różnic	Należności			
			czynne		bierne	
mniejsze zł.	większe zł.		z roku bieżącego			
			zł.	ct.	zł.	ct.
2	—		2.980	41	2	—
2	—		2.980	41	2	—

Fundusz krajowy.

Część I.

Liczba		Pozyczenie	Dochody w roku 1892.		Kwota preliminowana według ustawy z dnia 8. kwietnia 1892.	
ru- bryki	po- zycy		zł.	ct.	zł.	
budżetu						
X.	131	Z przeniesienia	10.748	zł. 09 ct.	249.997 97	250.000
		Po odtrąceniu:				
		a) od Wydziału powiatowego w Nowym Targu, zwrot reszty z kredytu na budowę dojazdu kolejowego w Chabówce	89	zł. 34 ct.		
		b) od c. k. Dyrekcji kolei państwowej w Krakowie, datek na utrzymanie dojazdu kolejowego w Chabówce	50	" 15 "		
		c) od inspektora drogowego Glossera, zwrot reszty z kredytów	198	" 17 "	10.410 43	20.000
	132	Na utworzenie zakładowego funduszu pożyczkowego w sumie 300.000 złr. dziesiąta rata	20.000	—	20.000	20.000
		Suma zasiłków { zwyczajnych	260.408	40	270.000	270.000
		{ nadzwyczajnych	20.000	—	20.000	20.000
		Razem	280.408	40	290.000	290.000
		E. Wydatki na myta.				
	133	Budowa i utrzymanie domków mytniczych (nadzwyczajne)	1.951	05	3.000	3.000
	134	Koszta komisyjne, ogłoszenia, licytacje i inne drobne (zwyczajne)	2.030	48	2.000	2.000
			161	24	400	400
	135	Przerwy z powodu wypadków elementarnych (zwyczajne)	2.191	72	2.400	2.400
		Suma wydatków na myta { zwyczajne	1.951	05	3.000	3.000
		{ nadzwyczajne	1.951	05	3.000	3.000
		Razem	4.142	77	5.400	5.400

Wydatki.

Fundusz krajowy.

W porównaniu z kwotą preliminowaną okazują się wydatki		Uzasadnienie różnic		Należności			
				czynne		bierne	
				z roku bieżącego			
				zł.	ct.	zł.	ct.
2	—			2.980	41	2	—
9.590	—	<i>Wydatki mniejsze według rzeczywistej potrzeby.</i>					
—	—			2.980	41	2	—
9.592	—			—	—	—	—
—	—			2.980	41	2	—
9.592	—						
1.049	—	<i>Wydatki mniejsze według rzeczywistej potrzeby.</i>					
—	31	<i>Wydatki większe znajdują pokrycie w powyższej pozycji.</i>		48	75	13	40
239	—	<i>Wydatki mniejsze według rzeczywistej potrzeby.</i>		—	—	—	—
—	31			48	75	13	40
239	—			—	—	—	—
1.049	—			48	75	13	40
—	31			—	—	—	—
1.288	—			48	75	13	40
—	31			—	—	—	—
1.257	—			48	75	13	40
—	—						

Fundusz krajowy.

Część I.

Liczba		Poszczególnienie	Wydatki w roku 1892.		Kwota preliminowa- na wedle ustawy z dnia 8. kwietnia 1892.
ru- bryki	po- zycyi		zł.	ct.	
budżetu					
X.		F. Zaopatrzenia.			
	136	Borzęcki Leonard, emerytowany konduktor rocznie	312	50	312
	137	Hlawaty Alojzy " " "	300	—	300
	138	Hryniewicz Wincenty " " "	20	31	244
	139	Ulanowski Rafał " " "	180	—	180
	140	Darowski Stanisław " " "	230	08	230
	141	Skwarczyński Jan " " "	481	—	481
	142	Niewiadomska z Hoszowskich Sabina, wdowa po inżynierze okręg. rocznie 350 zł. 10 ct. i dla dwojga dzieci po 58 zł. 116 " — "	466	10	466
	143	Pohowska Ewelina, wdowa po pełniącym obowiązki inżyniera rocznie 200 zł. i dla czworga dzieci po 50 zł. 200 "	400	—	400
	144	Szeliska Laura, wdowa po konduktorze rocznie	166	66	167
	145	Chodorowska Leokadya wdowa po konduktorze	99	96	100
	146	Zarembiny Franciszki, wdowy po konduktorze, trojga dzie- ciom po 13 zł. rocznie	38	34	39
	147	Grzymałowa Melania, wdowa po konduktorze z ro- cznych 250 zł. oraz dla czworga dzieci po 25 zł. 100 zł.	350	—	350
	148	Zienkowiczowa Aleksandra, wdowa po inżynierze okręgowym, rocznie	600	—	600
	149	Reicher Stanisław, emerytowany konduktor rocznie	546	—	416
	149a)	Łuniewska Natalia, wdowa po inżynierze asystencie, jedno- razowo	50	—	50
	149b)	Rondewald Eleonora, wdowa po konduktorze, jednorazowo	50	—	—
	—	Hryniewicz Emilia, wdowa po konduktorze z ro- cznych 325 zł.	298	03	—
		Razem	4,588	98	4,385

Wydatki.

Fundusz krajowy.

W porównaniu z kwotą preliminowaną okazują się wydatki		Uzasadnienie różnic	Należności			
			czynne		bierne	
mniejsze zł.	większe zł.		z roku bieżącego			
			zł.	ct.	zł.	ct.
14.740	—	Uzasadnienie zaoszczędzeń i przekroczeń obacz w szczegółowych zamknięciach rachunków tych zakładów.				
5.105	—					
—	1.046					
—	6.699					
—	10					
—	—					
19.845	7.755		—	—	—	—
12.090	—		—	—	—	—
—	—		—	—	—	—
12 090	—		—	—	—	—
—	—		—	—	1 158	31
—	—		—	—	—	—
—	—		—	—	—	35
1.542	—		—	—	1.158	66
—	—	Wydatek mniejszy wedle złożonych rachunków przez stacye szupasowe. Zmniejszenie to ma także powód w niezrealizowanych a obok wykazanych należnościach.				

Liczba		Poszczególnienie	Wydatki w roku 1892.		Kwota preliminowa- na wedle ustawy z dnia 8 kwietnia 1892.
ru- bryki	po- zycyi		zł.	ct.	zł.
budżetu					
XIII.		Budowy wodne i melioracje.			
		<i>A. Biuro melioracyjne i studia przygotowawcze.</i>			
156		a) — f) Dyrektor biura, inżynierowie, adju- kci, asystenci i pomocnicy, wraz z utrzy- maniem Ekspozytur 36.371 zł. 77 ct.			
		Do tego: zaliczki na płace 712 zł. 50 ct. po strąceniu ściągnię- tych rat bieżących 351 „ 30 „ 361 „ 20 „			
		Razem 36.732 zł. 97 ct.			
		Od tego:			
		a) Od funduszków regu- lacji Kisieliny, Łęgu, Krzemienicy, Trze- śniówki, Nowego Brnia, obwałowania Wisły i Sanu, oraz od Spółki wodnej dla osuszenia bagien ru- dnickich, tytułem zwrotu plac funkcyj- naryuszy biura za spędzony przy budo- wie czas 5.069 zł. 90 ct.			
		b) zwroty od stron pry- watnych za uskute- cznione dla nich plany 621 „ 90 „ 5.691 „ 80 „	31.041	17	30.687
		g) Na stypendya dla techników melioracyjnych i komasa- cyjnych 900	900	—	900
157		Sprawienie, uzupełnienie i naprawa narzędzi, oraz zakupno potrzeb rysunkowych 1.988	1.988	66	1.000
158		Na utrzymanie dozorców drenarskich, po 2. dla Ekspozytur w Krakowie, Tarnowie i Sanoku po 120 zł. 544	544	—	720
		Do przeniesienia	34.473	83	33.307

Wydatki.

Fundusz krajowy.

W porównaniu z kwotą preliminowaną okazują się wydatki		Uzasadnienie różnic	Należności						
			czynne		bierne				
			z roku bieżącego						
			zł.	ct.	zł.	ct.			
		ad a)–f) Wynikłości podano sumarycznie z powodu, że dokonana w ciągu roku reorganizacja personalu melioracyjnego wedle nowo uchwalonego etatu, uniemożliwia zbyt skomplikowane porównanie pojedynczych subpozycji ze specjalnymi kwotami, uchwalonymi wedle dawnego etatu budżetem na r. 1892, zwłaszcza, iż Wysoki Sejm na przewidzianą tę w ciągu roku reorganizację biura melioracyjnego wyznaczył ryczałtową kwotę 2.311 zł.							
		Przekroczenie kasowe uchwalonej na r. 1892 ogólnej sumy na potrzeby ad a)–f) wyniosło 354 zł.	361	20	—	—			
		jeśli się jednak uwzględni:							
		a) niepreliminowane zaliczki na płace, pokryte wykazanymi obok do zwrotu należnościami czynnymi w kwocie 361 zł. 20 ct.							
		b) wykazane obok należności czynne od stron prywatnych za uskutecznione dla nich plany w kwocie 9 „ 59 „							
		razem w zaokrągleniu 371 „							
		okaże się, iż wydatek istotny na potrzeby ad a)–f) właściwie <i>mniejszym</i> był od budżetu o kwotę 17 zł.							
354			9	59	—	—			
		Wydatek większy, wedle potrzeby w tym roku.							
989									
176		Wydatek mniejszy, ponieważ w tym roku nie okazała się potrzeba stałego utrzymywania dozorców drenarskich przy ekspozyturze krakowskiej i sanockiej, czem zaoszczędzono 186 zł., gdy zaś jednemu uczniowi kursu melioracyjnego na podróż do Krakowa na praktykę drenarską udzielono 10 zł., przeto zaoszczędzenie wyniosło 176 zł.							
176	1.343		370	79	—	—			

Liczba		Poszczególnienie	Wydatki w roku 1892.		Kwota preliminowa- na wedle ustawy z d. 8. kwietnia 1892.
ru- bryki	po- zycy		zł.	ct.	zł.
budżetu					
XIII.		Z przeniesienia	34.473	83	33.307
159		Na urządzenie i utrzymanie kursu praktycznego dla dozorców melioracyjnych	3.440	74	3.500
160		Na obserwacje ombrometryczne i wodoskazowe, tudzież odnośne publikacje	2.750	— ^{1/2}	2.750
161		Na przeprowadzenie zdjęć niwelacyjnych i studyów dla powiatów, Spółek wodnych i gmin, w myśl uchwały Wysockiego Sejmu z dnia 27. Września 1882	10.466	53	5.000
		<i>B. Wykonanie budowli wodnych.</i>			
162		Na regulację systematyczną rzek karpackich:			
		a) Na regulację rzeki Białej z dopływami i uzupełnienie obwałowania prawego brzegu Dunajca, uzupełnienie I. raty	—	—	—
		b) Na regulację rzeki Dniestru między Rozwadowem a Żurawnem, I. rata	18.000	—	18.000
163		Zasiłki 33 ¹ / ₃ % na lokalną regulację rzek niespławnych, w myśl uchwały sejmowej z dnia 6. Października 1882:			
		a) Na regulację Soły, I. rata	2.000	—	2.000
		b) " " Raby między Dobeżycami a Winiarami	3.000	—	3.000
		c) " " Raby pod Winiarami, Stadnikami i Gdowem, II. rata	935	—	935
		d) " " Dunajca między Gólkowicami a Nowym Sączem, V. rata	2.000	—	2.000
		e) " " Dunajca między Nowym Sączem a Marcinkowicami, III. rata	2.530	—	2.530
		f) " " Dunajca między Nowym Sączem a Marcinkowicami, zasiłek dla gminy Chelmiec	861	—	861
		g) " " Dunajca pod Dąbrową, Marcinkowicami i Kurowem, II. rata	3.755	—	3.755
		h) " " " pod Tegoborzem	953	—	953
		i) " " " pod Lipiem	1.546	—	1.546
		k) " " " między Czhowem a Biskupicami	1.000	—	1.000
		l) " " " " Melsztynem a Wróblowicami, IV. rata	1.000	—	993
		m) " " " pod Wróblowicami	993	—	1.097
		n) " " " " Sukmaniem	1.097	—	1.025
		o) " " " " Olszynami	1.025	—	1.220
		p) " " " " Wielkąwsią	1.220	—	—
		r) " " " " Dąbrówką szczepanowską, II. rata	2.221	—	2.221
		s) " " " " Błoniem i Zgłobicami, II. rata	2.500	—	2.500
		t) " " " " Popradu pod Cyganowicami	544	—	544
		u) " " " " Biegonicami i Starym Sączem	337	—	337
		Do przeniesienia	98.648	10 ¹ / ₂	92.074

Liczba		Poszczególności	Wydatki w roku 1892.		Kwota preliminowana wedle ustawy z dnia 8. kwietnia 1892.
ru- bryki	po- zycyi		zł.	ct.	zł.
budżetu					
XIII.		Z przeniesienia	98.648	10 ^{1/2}	92.074
		w) Na regulację Wisłoki pod Skurową i Przeczycą	3.000	—	3.000
		x) " " " " Pastynią, Żyrakowem i Straszęcinem	914	—	914
		y) " " Wisłoka pod Cieszyną, Wiśniową, Jazową i Kobylem	2.000	—	2.000
		z) " " Sanu pod Krzemienną i Jabłonicą	1.000	—	1.000
		aa) " " " " Bartkówką i Bachorzem	2.000	—	2.000
		bb) " " " " Bachowem	3.405	—	3.405
		cc) " " Stryja pod Kawczykatem i Pokrowcami	2.000	—	2.000
		dd) " " Swicy pod Dubrawką i Mielniczem	2.333	—	2.333
		ee) " " Łomnicy pod Perehińskiem, II. rata	1.000	—	1.000
		ff) " " " " Chocimem i Podmichalem, II. rata	1.500	—	1.500
		gg) " " Bystrzycy Nadworniańskiej pod Nazawizowem, II. rata	198	—	198
		hh) " " Bystrzycy Nadworniańskiej pod Mykietycznami	1.717	75	1.681
		ii) Na premiowanie zasadzania wikliną odsypisk na rzekach podkarpackich	2.000	—	2.000
		kk) Do rozporządzalności Wydziału krajowego	6.072	1/2	5.000
164		Na popieranie przedsięwzięć melioracyjnych, na zasadzie Ustawy państwowej z dnia 30. Czerwca 1884 Dz. u. p. Nr. 116:			
		a) Na regulację Nowego Brnia, III. rata z przyznanych 92.825 zł.	15.471	—	15.471
		b) Na regulację Łęgu, VII. rata (ostatnia)	14.000	—	14.000
		c) Na regulację Krzemienicy, V. rata (ostatnia)	12.400	—	12.400
		d) Na uzupełnienie obwałowania Wisły i Sanu w powiecie Tarnobrzeskim, IV. rata	45.373	—	45.373
		e) Na zabudowanie potoków górskich w dorzeczu Skawy, I. rata	10.394	—	10.394
		f) Na zabudowanie potoków górskich w dorzeczu Stryja, w powiecie Turczańskim, I. rata	2.685	—	2.685
		g) Na uzupełnienie obwałowania prawego brzegu Wisły między Podgórzem a Niepołomicami, I. rata	14.533	—	14.533
165		Dotacje na popieranie mniejszych robót melioracyjnych, w myśl uchwały Wysokiego Sejmu z dnia 26. Listopada 1889	5.136	73	5.000
165a)		Na popieranie doświadczeń z kulturą torfowisk	1.000	—	1.000
		Sama rubryki XIII.	248.780	59	240.961

Liczba		Poszczególnienie	Wydatki w roku 1892.		Kwota preliminowana wedle ustawy z dnia 8. kwietnia 1892.
ru- bryki	po- zycy		zł.	ct.	zł.
budżetu					
XIV.		Odsetki od pożyczek i umarzanie tychże.			
166		Umorzenie reszty pożyczki 27.000 zł. z pierwotnej sumy 66.000 zł. zaciągniętej z funduszu domestykalnego na budowę kulparkowską:			
		a) VI. rata kapitału	336 zł. 47 ct.		
		b) 4 $\frac{1}{2}$ % odsetki	1.148 „ 53 „	1.485	—
					1.485
167		Umorzenie pożyczki 40.400 zł., zaciągniętej w galic. kasie oszczędności na budowę kulparkowską:			
		a) XXVI. i XXVII. rata kapitału	902 zł. 10 ct.		
		b) 5% odsetki	1.603 „ 59 „	2.505	69
					2.506
168		Umorzenie pożyczki 10.000 zł., zaciągniętej przez Zgromadzenie Sióstr Miłosierdzia św. Wincentego à Paulo we Lwowie, w galic. kasie oszczędności:			
		a) XXII. i XXIII. rata kapitału	158 zł. 78 ct.		
		b) 5% odsetki	434 „ 36 „		
		c) podatek dochodowy od odsetek	82 „ 76 „	675	90
					673
169		Zwrot pożyczki w pierwotnej sumie 415.625 zł., zaciągniętej od funduszu pożyczkowego dla spółek wodnych, na spłatę długu Bankowi dla krajów koronnych:			
		a) reszta dłużnego kapitału	385.000 zł. — ct.		
		b) 4 $\frac{1}{2}$ % odsetki za pół roku	8.663 „ — „	393.663	—
					393.663
170		Umorzenie pożyczki 5.000 zł., zaciągniętej przez Zbór izraelski w Krakowie w tamtejszej kasie oszczędności:			
		a) X. rata kapitału	185 zł. 65 ct.		
		b) 5 $\frac{1}{4}$ % odsetki	187 „ 62 „		
		c) koszta stemplowe	1 „ 25 „	374	52
					383
171		Umorzenie 4 $\frac{1}{2}$ % obligacji pożyczki krajowej z r. 1883., wydanej w im. wartości 3,800.000 zł.		240.172	94 $\frac{1}{2}$
					225.277
172		Funduszowi szpitala św. Łazarza w Krakowie, oddziałowi chorych i położnic, jakoteż funduszowi podrzutek krowskich, zwrot reszty z kapitałów 346.796 zł. 34 ct., użytych na budowę tegoż szpitala:			
		a) II. rata kapitału	5.708 zł. 43 ct.		
		b) 4 $\frac{1}{2}$ % odsetki	13.869 „ 80 „	19.578	23
					19.578
173		Umorzenie pożyczki krajowej 1,000.000 zł., zaciągniętej w roku 1884. na pokrycie niedoborów z lat 1882., 1883. i 1884., tudzież na uposażenie kasy krajowej.		59.390	47 $\frac{1}{2}$
					59.499
		Do przeniesienia		717.845	76
					703.064

Wydatki.

Fundusz krajowy.

W porównaniu z kwotą preliminowaną okazują się wydatki		Uzasadnienie różnic	Należności				
			czynne		bierne		
mniejsze zł.	większe zł.		z roku bieżącego				
			zł.	ct.	zł.	ct.	
—	—						
—	—						
—	3	Różnica drobna w opłacie podatku dochodowego, który w budżecie wstawiony był w zaokrągleniu.					
—	—						
9	—	Wydatek mniejszy, z powodu obniżenia przez Krakowską Kasę oszczędności stopy procentowej o $\frac{1}{4}\%$.					
—	14.896	Obacz specjalne zamknięcie rachunku tego funduszu.					
—	—						
109	—	Obacz specjalne zamknięcie rachunku tego funduszu.					
118	14.899						

Fundusz krajowy.

Część I.

Liczba		Poszczególnienie	Wydatki w roku 1892.		Kwota preliminowa- na wedle ustawy z dnia 8. kwietnia 1892.
ru- bryki	po- zycy		zł.	ct.	zł.
budżetu					
XIV.		Z przeniesienia	717.845	76	703.064
174		Umorzenie pożyczki 22.500 zł., zaciągniętej w galic. kasie oszczędności na budowę i urządzenie pralni w szpitalu lwowskim:			
		a) XV. i XVI. rata kapitału	1.332	61	2.025
		b) 5% odsetki	692	39	
175		Umorzenie pożyczki 70.000 zł., zaciągniętej w Banku kraj. na wybudowanie prawego skrzydła w szpitalu lwowskim:			
		a) XV. i XVI. rata kapitału	5.478	72	7.110
		b) 4½% odsetki	1.521	28	
		c) 1/8% dodatek na administrację	84	52	
		d) należytość stemplowa od kwitów	25	—	
176		Umorzenie pożyczki w sumie 200.000 zł. i 120.000 zł., względnie 354.800 zł., zaciągniętej w roku 1885. na pożyczki dla powodziarzy i na pożyczki dla miast budujących koszary	21.607	23	21.290
177		Na pokrycie niedoboru funduszu pożyczki krajowej z roku 1873.	58.911	22	49.947
178		Umorzenie pożyczki krajowej z roku 1888., zaciągniętej w sumie 443.800 zł. na uzupełnienie funduszu przeznaczzonego na pożyczki dla miast budujących koszary dla c. k. wojska	25.511	44	26.388
179		Umorzenie pożyczki krajowej z roku 1889., zaciągniętej w sumie 700.000 zł. na utworzenie funduszu pożyczkowego dla „Spółek wodnych“	38.362	52	38.528
180		Umorzenie pożyczki krajowej z roku 1891., zaciągniętej w sumie 1,500.000 zł. na pokrycie niedoboru roku 1891. i dotację kasy krajowej	68.173	41	81.141
		Do przeniesienia	939.546	10	929.443

Wydatki.

Fundusz krajowy.

W porównaniu z kwotą preliminowaną okazują się wydatki		Uzasadnienie różnic	Należytości				
			czynne		bierne		
z roku bieżącego							
zł.	zł.		zł.	ct.	zł.	ct.	
118	14.899						
—	—						
—	—						
—	—						
—	317	Obacz specjalne zamknięcie rachunku tego funduszu.					
—	8.964	Obacz specjalne zamknięcie rachunku tego funduszu. Z końcem r. 1891. wynosił dług z tytułu pożyczki zaciągnięty swego czasu na budowę kul-parkowską w pozostałej reszcie 176.445 zł. 88 ct. W roku 1892. spłacono jak obok poszczególniono 58.911 „ 22 „ pozostało przeto w zaległości z końcem roku 1892. <u>117.534 zł. 66 ct.</u>					
827	—	Obacz specjalne zamknięcie rachunku tego funduszu.					
165	—	Obacz specjalne zamknięcie rachunku tego funduszu, oraz rubrykę XVII. poz. 59. dochodów.					
12.967	—	Obacz specjalne zamknięcie tego rachunku.					
14.077	24.180						

Fundusz krajowy.

Część I.

Liczba		Poszczególnienie	Wydatki w roku 1892.		Kwota preliminowa na wedle ustawy z dnia 8. kwietnia 1892.
ru- bryki	po- zycyi		zł.	ct.	zł.
budżetu					
XIV.		Z przeniesienia	939.546	10	929.443
181		Umorzenie połowy kapitału 27.500 zł. i odsetek od długu zaciągniętego w Banku krajowym na odbudowanie północnej części frontowego budynku w szpitalu tarnowskim:			
		a) VIII. i IX. rata kapitału (połowa)	917	70 ct.	
		b) 4 $\frac{1}{2}$ % odsetki (połowa)	457	30 "	
		c) 1 $\frac{1}{8}$ % dodatku na administrację (połowa)	25	41 "	
		d) należytość stemplowa od kwitów (połowa)	5	— "	
		Razem	1.405	41 ct.	
		Od tego: zwrot połowy reszty niezużytej na tę budowę w kwocie	695	09 $\frac{1}{2}$ "	1.405
182		Umorzenie pożyczki pierwotnie 3.000 zł., ciężącej na rzecz gal. Kasy oszczędności na hipotecę realności pod l. 70 I. część we Lwowie, zakupionej przez fundusz krajowy na budowę domu dla c. k. żandarmeryi:			
		a) XXI. i XXII. rata kapitału	227	52 ct.	
		b) 5% odsetki	54	48 "	282
183		Umorzenie pożyczki zaciągniętej od zarodowego majątku funduszu szkolnego krajowego, na pokrycie niedoboru tegoż funduszu z roku 1889. w 4 $\frac{1}{2}$ % listach zastawnych galic. Towarzystwa kredytowego ziemskiego imiennej wartości 94.700 zł. i gotówką 33 zł. 74 ct.:			
		a) III. rata w kapitale, w 4 $\frac{1}{2}$ % listach zastawnych kredytowych im. wartości 9.500 zł., po kursie 100 zł. 50 ct. (mniej za kupon 2 zł. 37 ct.)	9.545	13 ct.	
		b) w 4 $\frac{1}{2}$ % odsetkach od reszty kapitału 76.000)	3.420	— "	12.920
184		Odsetki bierne od chwilowych pożyczek	27.501	41	15.000
		Do przeniesienia	981.004	95 $\frac{1}{2}$	959.050

Wydatki.

Fundusz krajowy.

W porównaniu z kwotą preliminowaną okazują się wydatki		Uzasadnienie różnic		Należitości			
				czynne		bierne	
				z roku bieżącego			
				zł.	ct.	zł.	ct.
14.077	24.180						
695	—	<p><i>Wydatek mniejszy o kwotę w tekście wykazaną, z powodu zwrotu połowy reszty pozostałej pożyczki, niezużytej na budowę północnej części frontowego budynku w szpitalu tarnowskim, która to reszta wyniosła 1.390 zł. 10¹/₂ ct., a której drugą połowę zatrzymała gmina (L. W. 55.214/1893.)</i></p>					
—	—						
—	45	<p><i>Wydatek większy z powodu różnicy kursu na targu pieniężnym przy zakupie listów zastawnych kredytowych.</i></p>					
—	12.501	<p><i>Wydatek większy z powodu wysokości kwoty chwilowych pożyczek, których stan z początkiem r. 1892 wynosił 1,233.749 zł. Przekroczenie to znajduje jednak pokrycie w uzyskanym nad budżet dochodzie 16.607 zł. z odsetek pieniędzy chwilowo lokowanych (rubr. II dochodów.)</i></p>					
14.772	36.726						

Fundusz krajowy.

Część I.

Liczba		Poszczególnienie	Wydatki w roku 1892.		Kwota preliminowana wedle ustawy z dnia 8. kwietnia 1892.
ru- bryki	po- zycyi		zł.	ct.	
budżetu			zł.	ct.	zł.
XIV.		Z przeniesienia	981.004	95 ¹ / ₂	959.050
185		Splata bezprocentowej pożyczki, zaciągniętej na pokrycie niedoboru roku 1889:			
		a) od funduszu uposażenia Kasy krajowej	213.910	54 ¹ / ₂	290.134
		b) od funduszu pożyczkowego „Spółek wodnych“	76.223	—	
185a)		Splata bezprocentowej pożyczki, zaciągniętej na pokrycie niedoboru roku 1890.	39.246	53 ¹ / ₂	39.247
186		Umorzenie pożyczki 300.000 zł. dla dotkniętych w roku 1889. klęską nieurodzaju, zaciągniętej w Banku krajowym:			
		a) V. i VI. rata kapitału	44.500	—	55.695
		b) 4 ³ / ₈ % odsetki	11.194	54	
187		Na 4 ¹ / ₂ % odsetki od pożyczki 132.859 zł., zaciągniętej od funduszu policyi krajowej na częściowe pokrycie niedoboru z roku 1890.	5.978	65	5.979
188a)		Na 4 ¹ / ₂ % odsetki od pożyczki 19.000 zł. zaciągnąć się mającej na wybudowanie dwupiętrowego domu dla c. k. żandarmeryi we Lwowie	—	—	855
188b)		Na 5% odsetki od pożyczki 16.000 zł., zaciągnąć się mającej na zakupno gruntu dla krajowego Składu publicznego w Krakowie	—	—	400
188c)		Na 4% odsetki od pożyczki 1,650.000 zł., zaciągniętej na częściowe pokrycie potrzeb w roku 1892.	34.568	47	33.000
		Suma rubryki XIV.	1,406.626	69 ¹ / ₂	1,384.360

Wydatki.

Fundusz krajowy.

W porównaniu z kwotą preliminowaną okazują się wydatki		Uzasadnienie różnic	Należitości			
			czynne		bierne	
z roku bieżącego						
mniejsze zł.	większe zł.		zł.	ct.	zł.	ct.
14.772	36.726					
—	—					
—	—					
—	—					
—	—					
855	—	Wydatku nie było z powodu nie zaciągnięcia pożyczki.				
400	—	Wydatku nie było, ponieważ z powodu odmowy przez dyrekcję kolei sprzedaży rzeczonoego gruntu, zaciągnięcie pożyczki na zakupno tegoż zaniechanem zostało.				
—	1.568	Wydatek większy, ponieważ uchwałą W. Sejmu z dnia 8. Kwietnia 1892. obliczono odsetki jeno za pół roku, podczas gdy rzeczoną pożyczkę podnoszono w ratach częściowych już od dnia 20. Kwietnia 1892. (L. W. 31.664/1892.)				
16.027	38.294					
	22.267					

Fundusz krajowy.

Część 1.

Liczba		Poszczególnienie	Wydatki w roku 1892.		Kwota preliminowa- na wedle ustawy z d. 8. kwietnia 1892.
ru- bryki	po- zycei		zł.	ct.	
budżetu					zł.
XV.		Z przeniesienia	72.357	89 ¹ / ₂	71.006
	193	Szkoła parobków w Dublanach	13 225	23	13.219
	194	Folwark w Dublanach	30.596	60	17.670
	195	Szkoła gorzelnictwa w Dublanach	6.238	94	3.120
		Do przeniesienia	122.418	66 ¹ / ₂	105 015

Wydatki.

Fundusz krajowy.

W porównaniu z kwotą preliminowaną okazują się wydatki		Uzasadnienie różnic		Należności			
				czynne		bierne	
				z roku bieżącego			
				zł.	ct.	zł.	ct.
143	1.494			706	25	—	—
—	6	b) Według szczegółowego zamknięcia rachunku tej szkoły, wynosiły:					
		Wydatki netto	13.225 zł. 23 ct.				
		Dochody własne (obacz rubrykę VIII. poz. 32. dochodów)	2.445 „ 73 „				
		<u>Niedobór przeto, pokryty z funduszu krajowego</u>	<u>10 779 zł. 50 ct.</u>				
—	12.927	c) Według szczegółowego zamknięcia rachunku tej szkoły, wynosiły:					
		Wydatki netto	30.596 zł. 60 ct.				
		Dochody własne (obacz rubrykę VIII. poz. 33. dochodów)	24.682 „ 14 „				
		<u>Niedobór zatem, pokryty z funduszu krajowego</u>	<u>5.914 zł. 46 ct.</u>				
—	3.119	d) Według szczegółowego zamknięcia rachunku tej szkoły, wynosiły:					
		Wydatki netto	6.238 zł. 94 ct.				
		Dochody własne (obacz rubrykę VIII. poz. 35. dochodów)	2.400 „ — „				
		<u>Niedobór tedy, pokryty z funduszu krajowego</u>	<u>3.838 zł. 94 ct.</u>				
		Zestawienie rachunku szkół i folwarku w Dublinach.					
		Niedobór ad a) szkoły wyższej rolniczej	37.323 zł. 34 ¹ / ₂ ct.				
		ad b) szkoły parobków	10.779 „ 50 „				
		ad c) folwarku	5.914 „ 46 „				
		ad d) „ gorzelnictwa	3.838 „ 94 „				
		<u>Suma niedoborów pokrytych z funduszu krajowego</u>	<u>57.856 zł. 24¹/₂ ct.</u>				
		W porównaniu z budżetem wydano:					
		ad a) na szkołę wyższą	—	więcej	143 zł.		
		ad b) „ „ parobków	6 zł.	mniej	—		
		ad c) „ folwark	12.927 „	—	—		
		ad d) „ szkołę gorzelnictwa	3.119 „	—	—		
		<u>Razem</u>	<u>16.052 zł.</u>		<u>143 zł.</u>		
143	17.546	Ogółem wydano więcej o	15.909 zł.			706	25

Fundusz krajowy.

Część I.

Liczba		Poszczególnienie	Wydatki w roku 1892.		Kwota preliminowa- na wedle ustawy z dnia 8. kwietnia 1892.
ru- bryki	po- zycyi		zł.	ct.	
budżetu					
XV.		Z przeniesienia	122.418	66 ¹ / ₂	105.015
196		Szkoła średnia rolnicza w Czernichowie	80.926	06	72.045
197		Folwark w Czernichowie	13.900	60	11 364
		Do przeniesienia	217 245	32 ¹ / ₂	188.424

Wydatki.

Fundusz krajowy.

W porównaniu z kwotą preliminowaną okazują się wydatki		Uzasadnienie różnic		Należności			
				czynne		bierne	
				z roku bieżącego			
				zł.	ct.	zł.	ct.
143	17.546	Dochody (z wyłączeniem dotacyj) były:	706	25	—	—	
		<i>większe</i> <i>mniejsze</i>					
		<i>ad a)</i> w szkole wyższej — 3.108 zł.					
		<i>ad b)</i> " " parobków — 542 "					
		<i>ad c)</i> na folwarku 7.267 zł. —					
		<i>ad d)</i> w szkole gorzelnictwa 600 " —					
		Razem 7.867 zł. 3.650 zł.					
		Ogółem dochody były <i>większe</i> o 4.217 zł.					
		Z porównania okazuje się tedy wynik od budżetu <i>niekorzystniejszy</i> o 11.692 zł.					
		Uwzględniwszy jednak:					
		1. dochód niepreliminowany z torfiarni wykazany w rubryce VIII. poz. 34 dochodów w kwocie zaokrąglonej 1.715 zł.					
		2. udzielone <i>ad a)</i> i <i>b)</i> zwrotne zaliczki na płace w sumie 942 " 2.657 "					
		obniża się niekorzystniejszy ten wynik do kwoty 9,035 zł.					
		Powody tego wyniku wyłuszczone przy specjalnych zamknięciach rachunków tych zakładów.					
8.881		a) Wedle szczegółowego zamknięcia rachunku tej szkoły, wynosiły:					
		Wydatki <i>netto</i> 80.926 zł. 06 ct.					
		Dochody własne (obacz rubrykę IX. poz. 36 dochodów) 27.099 " 45 "					
		<i>Niedobór</i> przeto pokryty z funduszu krajowego 53.826 zł. 61 ct.					
2.537		b) Wedle szczegółowego zamknięcia rachunku tego folwarku, wykazują:					
		Wydatki <i>netto</i> 13.900 zł. 60 ct.					
		Dochody własne (obacz rubrykę IX. poz. 37 dochodów) 10.043 " 57 "					
		<i>Niedobór</i> zatem pokryty z funduszu krajowego 3.857 zł. 03 ct.					
		Zestawienie rachunku szkoły i folwarku w Czernichowie.					
		<i>Niedobór ad a)</i> szkoły średniej 53.826 zł. 61 ct.					
		" <i>ad b)</i> folwarku 3.857 " 03 "					
143	28.964	Ogółem <i>niedobór</i> pokryty z funduszu krajowego 57.683 zł. 64 ct.	706	25	—	—	

Fundusz krajowy.

Część I.

Liczba		Poszczególnienie	Wydatki w roku 1892.		Kwota preliminowa- na wedle ustawy z dnia 8. kwietnia 1892.
ru- bryki	po- zycy		zł.	ct.	
budżetu					zł.
XV.		Z przeniesienia	217.245	32 ¹ / ₂	188.424
198		Szkoła niższa rolnicza w Horodence	13.199	76 ¹ / ₂	12.996
		Do przeniesienia	230.445	09	201.420

Wydatki.

Fundusz krajowy.

W porównaniu z kwotą preliminowaną okazują się wydatki		Uzasadnienie różnic	Należitości				
			czynne		bierne		
			z roku bieżącego				
			zł.	ct.	zł.	ct.	
143	28.964	<p>W porównaniu z budżetem wydano:</p> <p><i>ad a)</i> na szkołę więcej o . 8.881 zł.</p> <p><i>ad b)</i> na folwark więcej o . 2.537 „</p> <hr/> <p>Ogółem wydano więcej o 11.418 zł.</p> <p>Dochody (z wyłączeniem dotacji) były:</p> <p><i>ad a)</i> mniejsze o . 24.451 zł.</p> <p><i>ad b)</i> mniejsze o . 3.448 „</p> <hr/> <p>zatem <i>mniejsze</i> razem o 27.899 „</p> <hr/> <p>okazuje się tedy wynik od budżetu <i>niekorzystniejszy</i> o . 39.317 zł.</p> <p>po uwzględnieniu zaś zwrotnych zaliczek na płace, udzielonych <i>ad a)</i> w zaokrągleniu w sumie . 542 „</p> <hr/> <p>obniża się tenże do kwoty 38.775 zł.</p> <hr/> <p>Powody niekorzystnego tego wyniku obacz w szczegółowych zamknięciach rachunków tych zakładów, przeważnie zaś spowodowało go nie dokonanie preliminowanej sprzedaży obligów propinacyjnych na . 23.300 zł.</p> <p>przeznaczonych na budowę internatu, podczas gdy kredyt na tę budowę wyznaczony, przeniesiony został do rachunku roku 1893. na cel budowy.</p>	706	25	—	—	
—	204	<p>Wydatki <i>netto</i> tej szkoły wyniosły 13.199 zł. 76¹/₂ ct.</p> <p>Dochody własne (obacz rubrykę X. poz. 38. dochodów). 2.867 „ 27 „</p> <hr/> <p><i>Niedobór</i> zatem, pokryty z funduszu krajowego, wyniósł 10.332 zł. 49¹/₂ ct.</p> <p>gdy zaś tenże preliminowany był w wysokości . 10.002 „ — „</p> <hr/> <p>wynik tedy okazuje się od budżetu <i>niekorzystniejszy</i> o 330 zł. — „</p> <hr/> <p>z powodów wyluszczonych w specjalnem zamknięciu rachunku tej szkoły.</p>	706	25	—	—	
143	29.168						

Fundusz krajowy.

Część I.

Liczba		Poszczególnienie	Wydatki w roku 1892.		Kwota preliminowa- na wedle ustawy z dnia 8. kwietnia 1892.
ru- bryki	po- zycy		zl.	ot.	zl.
budżetu					
XV.		Z przeniesienia	230.445	09	201.420
	199	Szkoła niższa rolnicza w Jagielnicy	10.538	23 ^{1/2}	11.810
	200	" " " " Kobiernicach	13.137	19	13.448
	200a)	Na założenie niższej szkoły rolniczej w Uhersku	5.000	—	5.000
		Do przeniesienia	259.120	51 ^{1/2}	231.678

Wydatki.

Fundusz krajowy.

W porównaniu z kwotą preliminowaną, okazują się wydatki		Uzasadnienie różnic		Należności			
				czynne		bierne	
				z roku bieżącego			
				zł.	ct.	zł.	ct.
143	29.168			706	25	—	—
1.272	—	Wydatki <i>netto</i> tej szkoły wyniosły 10.538 zł. 23 ¹ / ₂ ct. Dochody własne (obacz rubrykę X. poz. 39. dochodów) 4.331 „ 61 „ <i>Niedobór</i> tedy, pokryty z funduszu krajowego, wyniósł 6.206 zł. 62 ¹ / ₂ ct. ponieważ zaś tenże preliminarz był w wysokości 8.850 „ — „ wynik zatem okazuje się od budżetu <i>korzystniejszy</i> o kwotę 2.643 zł. — ct. wedle poszczególnych wyjaśnień w specjalnem zamknięciu rachunku tej szkoły.					
311	—	Wydatki <i>netto</i> tej szkoły wyniosły 13.137 zł. 19 ct. dochody własne (obacz rubrykę X. poz. 40. dochodów) 5.140 „ 59 „ <i>Niedobór</i> zatem, pokryty z funduszu krajowego, wyniósł 7.996 zł. 60 ct. gdy zaś tenże, preliminarz był w wysokości 8.580 „ — „ wynik zatem okazuje się od budżetu <i>korzystniejszy</i> o kwotę 583 zł. — „ wedle poszczególnych wyjaśnień w specjalnem zamknięciu rachunku tej szkoły.					
		Kredyt na ten cel budżetem uchwalony wynosił 5.000 zł. Do tego: subwencya rządowa dodatkowo przyznana na ten rok i budżetem nie objęta w kwocie 2.000 „ Razem 7.000 zł. wydano w ciągu roku 1892. na plany, kosztorysy, koszta komisyjne i stemplowe 532 zł. resztę zaś niezużyta 6 468 zł. przeniesiono do rachunku r. 1893. na dalsze koszta założenia tej szkoły. (L. W. 21.120/1893).					
1.726	29.168			706	25	—	—

Fundusz krajowy.

Część I.

Liczba		Poszczególnienie	Wydatki w roku 1892.		Kwota preliminowa- na welle ustawy z dnia 8. kwietnia 1892.
ru- bryki	po- zyczy		zl.	ct.	zl.
budżetu					
XV.		Z przeniesienia	259.120	51 ¹ / ₂	231.678
201		Krajowa szkoła ogrodnicza w Tarnowie	19.877	94 ¹ / ₂	20.450
202		Krajowa szkoła uprawy lnu w Gródku	3.859	94	3.880
203		Szkoła weterynaryi we Lwowie:			
		a) Subwencya c. k. Rządowi	2 000	zl. — ct.	
		b) Asekuracya budynku (Szumanówka)	40	" 86 "	
		c) Spłata Bankowi krajowemu 4 ¹ / ₂ % pożyczki 12.400 zł. z pierwotnej 5% na 16.000 zł. zaciągniętej swego czasu w gal. Kasie oszczędności na realność Nr. 466 ¹ / ₄ we Lwowie:			
		α) VII. i VIII. rata kapitału	220	" 63 "	
		β) 4 ¹ / ₂ % odsetki	523	" 37 "	
		γ) 1 ¹ / ₈ % dodatek na administracyę	29	" 08 "	
		δ) Koszta stempowe	2	" 50 "	
		d) Na 4 stypendya dla uczniów szkoły ku- cia koni we Lwowie	225	" — "	
			3.041	44	3.114
204		Na wydanie atlasu geologicznego wraz z tekstem	—	—	2.500
205		Towarzystwo rolnicze we Lwowie	3.000	—	3.000
206		" " w Krakowie	3.000	—	400
207a)		" " tatrzańskie "	400	—	100
207b)		Oddziałowi Czarnohorszkiemu Towarzystwa tatrzańskiego na dokończenie budowy dworku czarnohorskiego w Zabiui.	100	—	1.500
208		Na badanie kraju celem zestawienia użytecznych kopalini i popularnego opisu ich występowania	1.125	—	
		Do przeniesienia	293.524	84	269.622

Wydatki.

Fundusz krajowy.

W porównaniu z kwotą preliminowaną okazują się wydatki		Uzasadnienie różnic		Należitości			
				czynne		bierne	
mniejsze zł.	większe zł.			z roku bieżącego			
				zł.	ct.	zł.	ct.
1.726	29.168	Potrąciwszy od ogólnego wydatku	7.000 „	706	25	—	—
		dochód korelatywny z subwencji rządowej	2.000 „				
		okazuje się kasowa wynikłość z roku 1892. <i>netto</i>	5.000 zł.				
572	—	Wydatki <i>czyste</i> tej szkoły wyniosły 19.877 zł. 94 ¹ / ₂ ct.					
		Dochody własne (obacz rubrykę X. poz. 41 dochodów). 4.087 „ 20 „					
		<i>Niedobór</i> zatem, pokryty z funduszu krajowego, wyniósł 15.790 zł. 74 ¹ / ₂ ct.					
		tenże preliminowany był w wysokości	17.100 „ — „				
		wynik tedy od budżetu <i>korzystniejszy</i> o kwotę	1.309 zł. — ct.				
		wedle poszczególnych wyjaśnień w specjalnem zamknięciu rachunku tej szkoły.					
20	—	Wydatki <i>czyste</i> tej szkoły wyniosły 3.859 zł. 94 ct.					
		Dochody własne (obacz rubrykę X. poz. 42 dochodów) 2.283 „ 61 „					
		<i>niedobór</i> tedy, pokryty z funduszu krajowego, wyniósł 1.576 zł. 33 ct.					
		a gdy tenże preliminowany był w wysokości	1.524 „ — „				
		wynik zatem od budżetu <i>niekorzystniejszy</i> o drobną stosunkowo kwotę	52 zł.				
		wedle poszczególnych wyjaśnień w specjalnem zamknięciu rachunku tej szkoły.					
73	—	<i>Wydatek mniejszy</i> z powodu mniejszej ilości udzielonych stypendyów.					
2.500	—	W tym roku wydatku nie było.					
—	—						
—	—						
—	—						
375	—						
5.266	29.168	<i>Wydatek mniejszy</i> wedle istotnej w tym roku potrzeby.		706	25	—	—

Fundusz krajowy.

Cześć I.

Liczba		Poszczególnienie	Wydatki w roku 1892.		Kwota preliminowa- na wedle ustawy z dnia 8. kwietnia 1892.
ru- bryki	po- zyty		zł.	gr.	zł.
budżetu					
XV.		Z przeniesienia	293.524	84	269.622
209		Na chemiczno-technologiczne studia przeróbki nafty i wosku ziemnego	486	52	800
210		Subwencye praktycznym szkołom wiercenia i górnictwa naftowego	2.738	57	3.200
211		Na stacyę doświadczalną produktów naftowych	950	—	900
211a)		Na adaptacyę stacyi doświadczalnej dla produktów naftowych	1.000	—	1.000
212		Na zalesienie wydm piaszczystych:			
		a) w okręgu roboczym tarnobrzeskim	305	—	305
		b) " " " jarosławsko-cieszanowskim	400	—	400
		c) " " " jaworowsko-mościskim	400	—	400
		d) " " " niskim	700	—	700
		e) " " " krakowskim	100	—	100
213		Stypendya dla 2 uczniów, którzy ukończyli wyższą szkołę rolniczą w Dublinach, na kształcenie się na nauczycieli szkół średnich	800	—	800
214		Stypendya dla uczniów krajowej szkoły leśnictwa we Lwowie	2.312	—	2.300
215		Na stypendya dla abiturientów krajowej szkoły gospodarstwa lasowego wysyłanych na praktykę	711	—	800
216		Stypendya dla górników i uczniów praktycznych szkół wiertniczych i akademij górniczych	2.312	50	3.000
217		Dla kółek rolniczych, na koszta zakładania i lustracyj tychże, na urządzenie zjazdów i t. p.	5.000	—	5.000
218		Na utworzenie funduszu pożyczkowego dla Kółek rolniczych, II. rata z uchwalonych 15.000 zł.	5.000	—	5.000
219		Na koszta strzeżenia granic kraju w czasie zarazy na bydło i zamknięcia miejsc zarazy za pomocą wojska i żandarmeryi.	—	—	1.000
220		Umorzenie pożyczki 400 000 zł., zaciągniętej w Towarzystwie wzajemnych ubezpieczeń w Krakowie, na założenie składów zbożowych i spirytusowych we Lwowie i w Krakowie:			
		a) VII. i VIII. rata kapitału 10.073 zł. 08 ct.	26.492	—	26.492
		b) 4½% odsetki 16.418 „ 92 „			16.051
221		Na utrzymanie krajowych składów publicznych we Lwowie	17.479	70	—
—		Na pokrycie dachu na składach publicznych we Lwowie i na zakupno transportówek	3.164	—	—
222		Na utrzymanie krajowych składów publicznych w Krakowie	24.708	19	21.425
		Do przeniesienia	388.584	32	359.295

Fundusz krajowy.

Część I.

Liczba		Poszczególne	Wydatki w roku 1892.		Kwota preliminowa- na wedle ustawy z dnia 4, 5. i 8. kwie- tnia 1892.
ru- bryki	po- zycy		zł.	ct.	zł.
budżetu					
XV.		Z przeniesienia	388.584	32	359.295
222a)		Na rozszerzenie krajowych składów publicznych w Krakowie (nadzwyczajne)	—	—	16.000
223		Krakowskiemu Towarzystwu gospodarskiemu, na wydawnictwo „Tygodniku rolniczego“	500	—	500
224		Galicyskiemu Towarzystwu leśnemu, na wydawnictwo organu Towarzystwa „Sylwan“	100	—	100
225		Na utrzymanie 4. nauczycieli wędrownych rolnictwa dla wło- ścian	7.125	46 ¹ / ₂	8.000
226		Na zakupno środków demonstracyjnych przy nauce wędrowej gospodarstwa wiejskiego i na koszt przewozu tychże	320	—	320
227		Towarzystwu rybackiemu w Krakowie	250	—	250
228		Towarzystwu dla podniesienia uprawy tytoniu w Galicyi	2.000	—	2.000
229		Na podniesienie gospodarstwa nabiałowego w Galicyi	4.800	—	3.300
		Do przeniesienia { zwyyczajne	403.679	78 ¹ / ₂	373.765
		{ nadzwyczajne	—	—	16.000

Wydatki.

Fundusz krajowy.

W porównaniu z kwotą preliminowaną okazują się wydatki		Uzasadnienie różnic		Należności			
				czynne		bierne	
				z roku bieżącego			
				zł.	ct.	zł.	ct.
7.816	37.106			706	25	602	63
16.000	—	Wydatku nie było albowiem Jeneralna Dyrekcya kolei północnej, od której miano zakupić grunt na rozszerzenie składów — w obec szczupłej przestrzeni własnych gruntów, nie z nich odstąpić nie mogła. (LW. 33017/92).					
—	—	<i>Wydatek mniejszy z powodu intercalare.</i>					
—	—						
875	—						
—	—						
—	—						
—	1.500	Kredyt na ten cel budżetem uchwalony wynosił 3.300 zł. — ct. Do tego subwencya rządowa dodatkowo przyznana i budżetem nie objęta a zarachowana w rubryce XVII. poz. 61 b. dochodów 1.500 „ — „ Razem do rozporządzalności <u>4.800 zł. — ct.</u> Z tego wydano:					
		a) na płacę instruktora 1.999 zł. 92 ct.					
		b) na środki do demonstracyj dla tegoż 286 „ 45 „					
		c) na naukę praktyczną mleczarstwa w krajowych niższych szkołach rolniczych (przyrządy) 115 „ 21 „ 2.401 „ 58 „					
		Przeniesiono do rachunku roku 1893. 2.398 „ 42 „					
		Razem wydano j. w. 4.800 zł. — ct. Pozorne przekroczenie w kwocie 1.500 zł. znajduje pokrycie w zmiankowej wyżej subwencji od c. k. Rządu.					
8.691	38.606			706	25	602	63
16.000	—			—	—	—	—

Fundusz krajowy.

Część I.

Liczba		Pozycje	Wydatki w roku 1892.		Kwota preliminowa- na wedle ustawy z dnia 1. 4. i 8. kwie- tnia 1892.
ru- bryki	po- zycy		zł.	ct.	zł.
budżetu			Pozycje		
XV.		Z przeniesienia	403.679	78 ¹ / ₂	373.765 16.000
		{ zwyczajne	—	—	—
		{ nadzwyczajne	—	—	—
230		Krajowa komisya dla spraw rolniczych, oraz komisya nau- kowa i konferencye nauczycieli szkół niższych rolniczych (koszta podróży), do dyspozycyi Wydziału krajowego w porozumieniu z komisją	1.595	45	3.000
231		Na rozmaite zasiłki, mające na celu podniesienie rolnictwa i przemysłu rolniczego, tudzież wiedzy rolniczej, do dy- spozycyi Wydziału krajowego, wyłącznie w porozumie- niu z Komisją dla spraw rolniczych	2.000	—	2.000
232		Na podnoszenie hodowli bydła (komitetom c. k. Towa- rzystwa gospodarsk. galic. we Lwowie i c. k. Towarzy- stwa roln. w Krakowie)	15.000	—	15.000
		Razem	422.275	23 ¹ / ₂	393.765 16.000
		{ zwyczajne	—	—	—
		{ nadzwyczajne	—	—	—
		Suma rubryki XV.	422.275	23 ¹ / ₂	409.765
XVI.		Na cele przemysłu.			
		I. Szkoły przemysłowe uzupełniające.			
233	W	Bochni	360	—	360
234	"	Brzeżanach	360	—	485
235	"	Drohobyczu	485	—	400
236	"	Gorlicach	400	—	600
237	"	Jarosławiu	450	—	418
238	"	Jaśle	418	—	464
239	"	Kołomyi	464	—	1.600
240	"	Krakowie (cztery szkoły po 400 zł.)	1.600	—	370
241	"	Lwowie (izraelska im. Marka Bernsteina)	370	—	580
242	"	Nowym Sączu	580	—	500
243	"	Podgórzu	500	—	600
244	"	Przemysłu	600	—	405
245	"	Rzeszowie	405	—	500
246	"	Samborze	500	—	590
247	"	Stanisławowie	590	—	480
248	"	Starym Sączu	480	—	500
249	"	Tarnopolu	500	—	—
		Do przeniesienia	9.062	—	9.212

Wydatki.

Fundusz krajowy.

W porównaniu z kwotą preliminowaną okazują się wydatki		Uzasadnienie różnic	Należności			
			czynne		bierne	
mniejsze zł.	większe zł.		z roku bieżącego			
			zł.	ct.	zł.	ct.
8.691 16.000	38.606 —	Wydatek mniejszy wedle odbytych w tym roku komisji i konferencji.	706	25	602	63
1.405	—		—	—	—	—
—	—		—	—	—	—
10.096 16.000	38.606 —	Wydatek mniejszy z powodu zaniedbania przez Dyrektora szkoły podniesienia czwartej raty kwartalnej.	706	25	602	63
26.096	38.606		706	25	602	63
—	12.510		—	—	150	—
—	—		—	—	150	—
—	—		—	—	—	—
—	—		—	—	—	—
—	—		—	—	—	—
—	—		—	—	—	—
—	—		—	—	—	—
—	—		—	—	—	—
—	—		—	—	—	—
—	—		—	—	—	—
150	—		—	—	150	—

Fundusz krajowy.

Część I.

Liczba		Poszczególnienie	Wydatki w roku 1892.		Kwota preliminowana wedle ustawy z dnia 8. kwietnia 1892.
ru- bryki	po- zyczy		zl.	ct.	zl.
budżetu					
XVI.		Z przeniesienia	9.062	—	9.212
250		W Tarnowie	600	—	600
251		„ Wadowicach	280	—	280
252		„ Wieliczce	360	—	360
253		„ Żółkwi	340	—	340
254		Na nowe szkoły, które weszły w życie w roku 1892.	2.587	—	3.000
			13.179	—	13.792
		II. Szkoły przemysłowe zawodowe, połączone z warsztatami wzorowymi.			
		<i>A. Dla wyrobów z drzewa i łożyny.</i>			
255		Szkoła koszykarska w Czerwonej Woli (dawniej w Jarosławiu)	840	—	840
256		Szkoła „ w Jaśle	400	—	400
257		Wzorowy warsztat kołodziejski w Grybowie	1.200	—	1.200
258		„ „ „ „ w Toustem	1.320	—	1.320
259		Krajowa szkoła kołodziejstwa i bednarstwa w połączeniu z kuznią w Kamionce Strumiłowej, (zwyczajne)	3.246	—	3.246
		(nadzwyczajne)	300	—	300
260		Wzorowy warsztat stolarstwa i tokarstwa w Stanisławowie	1.454	57	1.511
261		„ w Żywcu	1.335	—	1.335
262		Zasilek dla warsztatu wyrobów drewnianych, utrzymywanego przez Spółkę huculską w Kołomyi	1.300	—	1.300
		Razem { zwyczajne	11.095	57	11.152
		{ nadzwyczajne	300	—	300
		<i>B. Dla wyrobów garncarskich.</i>			
263		Krajowa szkoła garncarska w Kołomyi	1.700	—	1.700
264		Zasilek na rozszerzenie budynku szkolnego w Kołomyi, rata II. (nadzwyczajne)	1.000	—	1.000
265		Wzorowy warsztat garncarski w Porembie	1.544	—	1.544
266		„ „ „ w Toustem	900	—	900
		Razem { zwyczajne	4.144	—	4.144
		{ nadzwyczajne	1.000	—	1.000
		Do przeniesienia { zwyczajne	28.418	57	28.475
		{ nadzwyczajne	1.300	—	1.300

Wydatki.

Fundusz krajowy.

W porównaniu z kwotą preli- mowaną okazują się wydatki		Uzasadnienie różnic		Należytości			
				czynne		bierne	
				z roku bieżącego			
				zł.	ct.	zł.	ct.
150	—			—	—	150	—
—	—						
—	—						
—	—						
463	—						
613	—						
		Wydatki na ten cel wyniosły w r. 1892., ogółem	2.737 zł.			150	
		ponieważ jednak od Dyrekcyi c. k. kolei państw. w Wiedniu wpłynął do LW. 42.276/1892 zasilek roczny	200 .				
		przynany od roku szkolnego 1892/93 dla szkoły przemysłowej w Stryju, — czysta przeto wy- nikłość tej pozycyi za rok 1892 wyniosła, j. o. wykazano	2.537 zł.				
		wedle potrzeby w tym roku.					
45	—						
	100	Wydatek nieco mniejszy wedle potrzeby w tym roku.		100	—	—	—
	—						
45	100	Wydatek większy, pokryty obok wykazaną należyto- ścią czynną, z powodu nie wpłynięcia zasłku od Wydziału powiatowego w Żywcu w kwocie 100 zł.					
	—						
	—						
	—						
	—						
658	100			100	—	150	—
	—						

Liczba		Poszczególnienie	Wydatki w roku 1892		Kwota preliminowana wedle ustawy z d. 8. kwietnia 1892.
ru- bryki	po- zycy		zł.	ot.	zł.
budżetu					
XVI.		Z przeniesienia	28.418	57	28.977
		{ zwyczajne	1.300	—	1.300
		{ nadzwyczajne			
		<i>C. Dla wyrobów ze skóry.</i>			
267		Wzorowy warsztat szewski w Uhnowie	800	04	800
		<i>D. Dla wyrobów tkackich.</i>			
268		Krajowa szkoła tkacka w Krośnie	3.070	—	3.136
269		Zasilek na budowę nowego budynku szkolnego w Krośnie, w myśl uchwały sejmowej z dnia 12. Listopada 1890., <i>nadzwyczajne</i>	1.000	—	1.000
270		Wzorowy warsztat tkacki w Błażowej	1.190	—	1.190
271		" " " " Glinianach, zwyczajne	820	—	820
		" " " " " <i>nadzwyczajne</i>	150	—	150
272		" " " " Korczynie	970	—	970
273		" " " " Kossowie	850	—	850
274		" " " " Łańcucie	1.475	44	1.476
275		" " " " Rychwałdzie	1.049	80	850
276		" " " " Wilamowicach	1.100	—	900
277		Szkoła sukiennicza w Rakszawie, <i>nadzwyczajne</i>			
		a) na zakupno realności	3.000	—	3.000
		b) " przebudowanie budynków	8.500	—	8.500
		Razem { zwyczajne	10.534	24	10.192
		{ nadzwyczajne	12.650	—	12.650
		<i>E. Dla wyrobów koronkarskich.</i>			
278		Szkoła koronkarska w Kańczudze	763	05	763
279		Krajowa szkoła koronkarska w Muszynie	858	—	858
280		" " " " Zakopanem, zwyczajne	2.500	—	2.500
		" " " " " <i>nadzwyczajne</i>	1.000	—	1.000
281		Szkoła koronkarska u ŚŚ. Miłosierdzia w Przeworsku	300	—	300
		Razem { zwyczajne	4.421	05	4.421
		{ nadzwyczajne	1.000	—	1.000
		Do przeniesienia	44.173	90	44.390
		{ zwyczajne	14.950	—	14.950
		{ nadzwyczajne			

Wydatki.

Fundusz krajowy.

W porównaniu z kwotą preliminowaną okazują się wydatki		Uzasadnienie różnic	Należitości				
mniejsze zł.	większe zł.		czynne		bierne		
			z roku bieżącego				
zł.	zł.		zł.	ct.	zł.	ct.	
658	100			100	—	150	—
—	—			—	—	—	—
57	—	Pomimo nie wpłynięcia obok, w należnościach czynnych wykazanych zasiłków od zwierzchności gminnej za II. półrocze w kwocie 250 zł. i od Wydziału powiatowego za cały rok w kwocie 200 zł., okazały się wydatki w ogóle <i>mniejsze</i> o 57 zł., ponieważ zarząd szkoły, zaniedbawszy podnieść drugiej połowy asygnowanego mu ryczałtu na administrację w kwocie 250 zł., utracił prawo do jej poboru.	450	—	250	—	—
—	—						
—	—						
—	—						
1	—						
—	200	Wydatek <i>większy</i> , pokryty wykazaną obok należnością czynną, ponieważ Wydział powiatowy w Żywcu nie uiścił zasiłku za rok 1892 w kwocie 200 zł.	200	—	—	—	—
—	200	Wydatek <i>większy</i> , pokryty wykazaną obok należnością czynną, z powodu nie wpłynięcia od zwierzchności gminnej zasiłku za rok 1892 w kwocie 200 zł.	200	—	—	—	—
—	—						
58	400						
—	—						
—	—						
—	—						
—	—						
716	500			950	—	400	—
—	—			—	—	—	—

Fundusz krajowy.

Cześć I.

Liczba		Poszczególnienie	Wydatki w roku 1892.		Kwota preliminowa- na wedle ustawy z dnia 8. kwietnia 1892.
ru- bryki	po- zycy		zł.	ct.	zł.
budżetu					
XVI.		Z przeniesienia { zwyczajne nadzwyczajne	44.173 14.950	90 —	44.390 14.950
		<i>F. Subwencyonowane zakłady dla nauki robót kobiecych.</i>			
282		Szkoła wydziałowa im. św. Scholastyki w Krakowie	500	—	500
283		Szkoła robót, utrzymywana przez Towarzystwo „Pracy ko- biet“ we Lwowie	700	—	700
284		Szkoła specjalna robót kobiecych u PP. Bandyktynek w Prze- myślu	640	—	640
			1.840	—	1.840
		<i>G. C. k. szkoły przemysłowe zawodowe subwencyonowane ze Skarbu krajowego.</i>			
285		C. k. szkoła zawodowa przemysłu drzewnego w Zakopanem, zwyczajne nadzwyczajne	1.500 533	— —	1.500 533
286		C. k. szkoła zawodowa w Świątnikach	667	—	667
287		Zasilek na zapomogi dla majstrów, kształcących się w c. k. szkole ślusarskiej w Świątnikach	500	—	500
288		Zasilek (rata II.) na wystawienie budynku dla szkoły ślusar- skiej w Świątnikach, nadzwyczajne	9.000	—	9.000
289		Zasilek jednorazowy na wystawienie budynku dla wzorowego warsztatu kowalskiego w Sułkowicach, nadzwyczajne	9.999	94 ¹ / ₂	10.000
		Razem { zwyczajne nadzwyczajne	2.667 19 532	— 94 ¹ / ₂	2.667 19.533
		III. Wydatki ogólne na cele szkolnictwa przemysłowego.			
290		Krajowa ceramiczna stacya doświadczalna przy c. k. szkole politechnicznej we Lwowie, zwyczajne nadzwyczajne	3.390 500	— —	3.390 500
291		Na założenie stacyi doświadczalnej mechaniczno-technologi- cznej przy c. k. szkole politechnicznej we Lwowie, I. rata, nadzwyczajne	2.500	—	2.500
292		Muzeum przemysłowe w Krakowie	2.000	—	2.000
293		„ „ we Lwowie	2.000	—	2.000
294		Na wydawnictwo wzorów rysunkowych	950	—	1.500
			8.340	—	8.890
			3.000	—	3.000
		Do przeniesienia { zwyczajne nadzwyczajne	48.680 34.482	90 94 ¹ / ₂	48.897 34.483

Liczba		Poszczególnienie	Wydatki w roku 1892.		Kwota preliminowa- na wedle ustawy z dnia 8. kwietnia 1892.
ru- bryki	po- zycy		zl.	et.	zl.
budżetu					
XVI			48.680	90	48.897
		Z przeniesienia	34.482	94 ¹ / ₂	34.483
		{ zwyczajne			8.890
		{ nadzwyczajne			3.000
			8.340	—	8.890
			3.000	—	3.000
295		Na stypendya przemysłowe	8.000	—	8.000
296		Na nowe warsztaty powstać mające w roku 1892 <i>nadzwyczajne</i>	2.553	69 ¹ / ₂	2.500
297		Dyety i koszta podróży inspektorów szkół przemysłowych	220	79	1.600
		Razem { zwyczajne	16.560	79	18.490
		{ nadzwyczajne	5.553	69 ¹ / ₂	5.500
		IV. Wydatki komisji krajowej dla spraw przemysłowych.			
298		Prenumerata czasopism i zakupno dzieł	200	—	200
299		Biuro komisji krajowej dla spraw przemysłowych :			
		a) Koszta podróży i dyety 358 zł. 22 et.			
		b) Płaca sekretarza 1.000 " — "			2.760
		c) " pomocnika biurowego 360 " — "	1.718	22	2.960
			1.918	22	
		V. Zasiłki i pożyczki na cele przemysłowe.			
300		Na zasiłki bezzwrotne na cele przemysłowe	6.999	27 ¹ / ₂	7.000
301		Dotacja krajowego funduszu przemysłowego (rata 7. i 8.)	60.000	—	60.000
			66.999	27 ¹ / ₂	67.000
		VI. Szkoły handlowe.			
302		Szkoła handlowa w Krakowie	1.000	—	1.000
		Razem { zwyczajne	135 159	18 ¹ / ₂	138.347
		{ nadzwyczajne	40.036	64	39.283
		<u>Suma rubryki XVI.</u>	175.195	82 ¹ / ₂	178.830

Wydatki.

Fundusz krajowy.

W porównaniu z kwotą przewidzianą okazują się wydatki		Uzasadnienie różnic		Należności			
				czynne		bierne	
				z roku bieżącego			
mniejsze zł.	większe zł.	zł.	ot.	zł.	ot.		
716	500	950	—	400	—		
—	—	—	—	—	—		
550	—	—	—	—	—		
—	—	—	—	—	—		
—	—	—	—	24	—		
1.379	54						
1.929	—						
—	54						
—	—						
1.042	—						
1.042	—						
1	—						
—	—						
1	—						
—	—						
3.688	500	950	—	424	—		
—	54	—	—	—	—		
3.688	554	950	—	424	—		
3.134	—						

Różnica drobna wedle koniecznej potrzeby.
Wydatek mniejszy wedle potrzeby w tym roku.

Wydatek mniejszy z powodu znacznie mniejszych
w tym roku kosztów dyet i podróży.

Wydatki.

Fundusz krajowy.

W porównaniu z kwotą preliminowaną okazują się wydatki		Uzasadnienie różnic	Należitości			
			czynne		bierne	
mniej	więcej	z roku bieżącego				
zł.	zł.	zł.	ct.	zł.	ct.	
—	—					
—	—					
—	36.452		1.000	—	—	
—	10.937		36.452	63 ¹ / ₂	—	
—	—		—	—	—	
—	36.452		37.452	63 ¹ / ₂	—	
—	10.937		—	—	—	
—	—		—	—	—	
—	47.389		37.452	63 ¹ / ₂	—	

Fundusz krajowy.

Część I.

Liczba		Poszczególne	Wydatki w roku 1892.		Kwota preliminowa- na wedle ustawy z dnia 8. kwietnia 1892.
ra- bryki	po- zyty		zł.	ct.	
budżetu					
XVII.	303	Z przeniesienia	857	zł. — ct.	
		Jamiński, dyetaryusz rachunkowy	50	" — "	
		Jankiewicz, " manipulacyjny	40	" — "	
		Jasiński, kancelista	50	" — "	
		Jędrzejowski, adjunkt conceptowy	100	" — "	
		Komaniewski, dyetaryusz manipulacyjny	25	" — "	
		Koniarski, " "	50	" — "	
		Kowalski, " "	62	" — "	
		Kratochwil, " "	45	" — "	
		Krupa, " "	25	" — "	
		Kunisch, protokolista	50	" — "	
		Lewicki, woźny	15	" — "	
		Lisiewicz, dyetaryusz rachunkowy	95	" — "	
		Łatkowski, " manipulacyjny	40	" — "	
		Majewski, " "	30	" — "	
		Marcinkowski, oficyał rachunkowy	31	90 "	
		Michalczewski, dyetaryusz rachunkowy	25	" — "	
		Martko, woźny	40	" — "	
		Niedźwiedzki, dyetaryusz manipulacyjny	20	" — "	
		Niesiołowski, " rachunkowy	25	" — "	
		Nowosad, stróż	35	" — "	
		Olpiński, rewident rachunkowy	80	" — "	
		Orłowicz, stróż	20	" — "	
		Paszkowski, dyetaryusz manipulacyjny	30	" — "	
		Piotrowski, asystent "	60	" — "	
		Podlacha, woźny	50	" — "	
		Pogorzelski, stróż	20	" — "	
		Pol, dyetaryusz techniczny	25	" — "	
		Policz, stróż	20	" — "	
		Rzeczycki, dyetaryusz manipulacyjny	25	" — "	
		Sałamaszyński, stróż	35	" — "	
		Sawicki, dyetaryusz manipulacyjny	65	" — "	
		Schmid Stanisław, dyetaryusz manipulacyjny	30	" — "	
		Semetkowski, rewident rachunkowy	100	" — "	
		Seńczyszyn, stróż	10	" — "	
		Skwirczyński, dyetaryusz rachunkowy	25	" — "	
		Sobek, asystent manipulatoryjny	50	" — "	
		Strnad, dyetaryusz biura statystycznego	25	" — "	
		Sternal, " conceptowy	30	" — "	
		Stocki, woźny	50	" — "	
		Stroynowski, dyetaryusz manipulatoryjny	30	" — "	
		Szczerban, " "	30	" — "	
		Szim, " "	37	" — "	
		Do przeniesienia	2.557	zł. 90 ct.	

Fundusz krajowy.

Cześć I.

Liczba ru- po bryki zycy budżetu	Poszczególne	Wydatki w roku 1892.		Kwota preliminowa- na wedle ustawy z dnia 8. kwietnia 1892.
		zł.	ct.	
XVII. 303	Z przeniesienia	2.557	90	ct.
	Szukatka, dyetaryusz rachunkowy	80	—	—
	Turczyński, stróż	22	—	—
	Tyblewicz, dyetaryusz konceptowy	40	—	—
	Uderski, rachunkowy	25	—	—
	Walter, praktykant	40	—	—
	Wojciechowski, stróż	10	—	—
	Wojczyk, froter	10	—	—
	Wojtowicz, woźny	15	—	—
	Wojtyna, stróż	15	—	—
	Woroniecki, praktykant rachunkowy	30	—	—
	Zajączkowski, dyetaryusz konceptowy	80	—	—
	Zglinicki, manipulacyjny	25	—	—
	Zimmerman, adjunkt rachunkowy	50	—	—
	Zych, aplikant	25	—	—
	<i>2. Zapomogi udzielone gminom.</i>			
	Batiatycze	150	—	—
	Chłopy	88	—	—
	Cieszanów	100	—	—
	Ciszki	150	—	—
	Dąbki	80	—	—
	Doliny	20	—	—
	Gródek	300	—	—
	Holhocze	100	—	—
	Jastrzębiec	40	—	—
	Kadcza	60	—	—
	Kaimów	300	—	—
	Kamarówka	40	—	—
	Kopyczyńce	300	—	—
	Korsów	24	—	—
	Łuszwice	200	—	—
	Łużek dolny	125	—	—
	Maków rustykalny	45	—	—
	Martynów	60	—	—
	Mikołajów	200	—	—
	Mokrzyszów	200	—	—
	Plotycz	64	—	—
	Przystań	100	—	—
	Romanówka	100	—	—
	Ropczyce	150	—	—
	Rozdół	80	—	—
	Rozwadów	300	—	—
	Rudna mała	100	—	—
	Do przeniesienia	6.500	90	ct.

Fundusz krajowy.

Część I.

Liczba		Poszczególnienie	Wydatki w roku 1892.		Kwota preliminowa- na wedle ustawy z dnia 8 kwietnia 1892.
ru- bryki	po- zyty		zł.	ct.	
budżetu					
XVII.	303	Z przeniesienia	6.500	zł. 90	ct.
		Rybniki	25	" —	"
		Sarańczuki	60	" —	"
		Siemów	60	" —	"
		Skorodyńce	200	" —	"
		Skwarzawa	200	" —	"
		Szczakowa	150	" —	"
		Szczepańcowa	100	" —	"
		Ulanów	300	" —	"
		Usznia	100	" —	"
		Wielopole mieszczańskie	200	" —	"
		Wildental	200	" —	"
		Żydaczów	100	" —	"
		<i>3. Zasilki dla rozmaitych stowarzyszeń, zakła- dów, czasopism, tudzież dla osób kształ- cących się na prace naukowe, podróże etc.</i>			
		Benedyktowicz, artysta malarz	200	" —	"
		Dublany szkoła ludowa na nadzwycz. wydatki	66	" 50	"
		Fritsche, za wykłady o urządzeniu i ruchu gorzelń	60	" —	"
		Heppen, na kształcenie się w szkole sztuk pięknych	50	" —	"
		Jordan, za 200 egz. dziełka Dra Barzyckiego "O pielęgnowaniu zdrowia"	30	" —	"
		Komitet Internatu dla uczenia Seminarjum naucz. żeńskiego we Lwowie	500	" —	"
		Komitet kolonii wakacyjnej dla diatwy wy- znania mojżeszowego	25	" —	"
		Komitet Towarzystwa kolonii leczniczej ry- manowskiej	300	" —	"
		Konferencya Towarzystwa św. Wincentego à Paulo w Tarnowie, na założenie in- ternatu	500	" —	"
		Kółko rolnicze w Dublanach	100	" —	"
		Koszta udziału sztuki polskiej na Wystawie muzyczno-teatralnej we Wiedniu	1.000	" —	"
		Dr. Lewicki, na wydanie rusko-niemieckiego słownika wyrazów prawn.-administr.	200	" —	"
Do przeniesienia			11 227	zł. 40	ct.

Liczba		Poszczególne	Wydatki w roku 1892.		Kwota preliminowa- na wedle ustawy z dnia 8. kwietnia 1892.	
ru- bryki	po- zycy		zł.	ct.		zł.
budżetu						
XVII.	303	Z przeniesienia	11.227 zł.	40 ct.		
		Merunowicz, zaliczka na wynagrodzenie za podręcznik dla pisarzy gminnych	100	" -- "		
		Dr. Pawlik, na zwiedzenie gospodarstw środkowej Galicyi	150	" -- "		
		Sobolewski inżynier, na wycieczkę naukową	100	" -- "		
		Staszkievicz, słuchacz Akademii rolniczej we Wiedniu	50	" 10 ¹ / ₂ "		
		Stowarzyszenie głuchoniemych „Nadzieja“	100	" -- "		
		„ izr. rzemieślników „Jad. Chazarzim“	100	" -- "		
		Stowarzyszenie pomocy w Akademii sztuk pięknych we Wiedniu	50	" -- "		
		Stowarzyszenie „Przytulisko polskie“ we Wiedniu	100	" -- "		
		Tatara, na obznajomienie się z nauką rolnictwa dla młodzieży o wiadomościach elementarnych	150	" -- "		
		Towarzystwo gorzelników polskich na wydawnictwo „Gorzelnika“	100	" -- "		
		Towarzystwo przyjaciół uczącej się młodzieży we Lwowie	100	" -- "		
		Towarzystwo św. Wincentego a Paulo w Stanisławowie, na założenie internatu	500	" -- "		
		Warchoń, koszta podróży na kongres rybacki w Gdańsku	120	" -- "		
		Wiesiołowski, uczeń szkół dublańskich	50	" -- "		
		Zarząd główny Towarzystwa pedagogicznego we Lwowie na odbycie XXVI. walnego zgromadzenia	200	" -- "		
		Związek stowarzyszeń zarobkowych i gospodarczych, za 150 egzempl. rocznika „Związku“	150	" -- "		
		<i>4. Rozmaite inne.</i>				
		Bartowa, wdowa po nauczycielu szkół dublańskich	50	" -- "		
		Barycka, wdowa po dyetaryuszu rachunkowym	40	" -- "		
		Cisło, nauczyciel szkoły rolniczej w Jagielnicy	200	" -- "		
		Dr. Franckel, za materyały i wyjaśnienia w sprawie zamierzonej budowy nowego teatru we Lwowie	50	" -- "		
		Do przeniesienia	13.687 zł.	50 ¹ / ₂ ct.		

Liczba		Drobnosc	Wydatki w roku 1892.		Kwota preliminowa- na wedle ustawy z dnia 8. kwietnia 1892.
ru- bryki	po- zycy		zl.	ct.	
budżetu			zl.	ct.	zl.
XVII.	303	Z przeniesienia	13.687	50 ¹ / ₂	ct.
		Fundacya stypendyjna ces. Franciszka Jó- zefa I. na pokrycie niedoboru z r. 1892	599	"	"
		Gieraszińska, wdowa po dyetaryuszu manipu- lacyjnym	50	"	"
		Gordon, sługa w szkole rolniczej w Horodence	50	"	10 ¹ / ₂
		Gorzelnia w Dublanach na urządzenie labo- ratoryum	500	"	"
		Janowski, za typy planów szpitali prowincjonalnych	400	"	"
		Kalita, sierota po woźnym	15	"	"
		Kasprzycki, ogrodnik szkół dublańskich	50	"	"
		Kasprzycka, wdowa po ogrodniku szkół dublańskich	100	"	"
		Kobiernice, szkoła rolnicza na sprawienie przyrządów pożarnych	120	"	"
		Komaniewska, wdowa po dyetaryuszu manipulacyjnym	90	"	"
		Komitet wystawy przemysłu budowlanego we Lwowie, za miejsce zajęte pod wystawę projektów Wydziału krajowego	14	"	94
		Koszta pogrzebu śp. Artura Zimmermana, adjunkta rachunkowego	100	"	"
		" sprawienia wienca dla ś. p. Hipolita Czajkowskiego	52	"	50
		" adresu do Mistrza Jana Matejki	150	"	"
		" wypiekania chleba dla biednych robotników przy regulacji Nowego Brnia	50	"	"
		" zakupna ram i portretów J. O. Ks. Marszałka Eustachego Sanguszki	106	"	"
		" sprawozdań stenograficznych z ankiety kolejowej	75	"	"
		" dekoracji ścian wystawy biura melioracyjnego na Politechnice	23	"	35
		Kotowiczowa, wdowa po gr. k. proboszczu	100	"	"
		Kowalewski, b. sługa szpitalny	40	"	"
		Kowska, wdowa po dyetaryuszu manipulacyjnym	50	"	"
		Łopuszańska, wdowa po adjunkcie rachunk.	40	"	"
		Łuniewska, " " inżynierze	30	"	"
		Macherowa, " " dozorecy melioracyjnym w Dublanach	50	"	"
		Do przeniesienia	16.543	zł. 40	ct.

Liczba		Poszczególnienie	Wydatki w roku 1892.		Kwota preliminowana wedle ustawy z dnia 8. kwietnia 1892.
ru- bryki	po- zycy		zl.	ct.	
budżetu					zl.
XVII.	303	Z przeniesienia	16.543	zl. 40	ct.
		Markowski, nauczyciel szkoły rolniczej w Dublanach	150	" — "	
		Olewińska, wdowa po protokoliście rachunk.	40	" — "	
		Orzechowska, wdowa po rewidencie rachunk.	40	" — "	
		Oźwad, sierota po koncepcyście	40	" 50 "	
		Piotrowska, wdowa po dyetaryuszu manipulacyjnym	40	" — "	
		Podarki noworoczne dla służby pocztowej i kolejowej:			
		w Wydziale krajowym	62	" — "	
		w Składach publicznych we Lwowie	190	" — "	
		Polniak, stróż archiwum aktów grodzkich i ziemskich we Lwowie	25	" — "	
		Przibram w Czechach, wsparcie dla ofiar katastrofy w kopalni srebra	500	" — "	
		Przygodzka, wdowa po inżynierze	200	" — "	
		Remuneracye świąteczne dla urzędników, dyetaryuszy i służby	6.695	" — "	
		Różne drobne	50	" 79 "	
		Sapałaczyńskie Joanna i Leontyna, siostry ś. p. rewidenta rachunkowego	50	" — "	
		Dr. Sawczyński, koncepcista, wynagrodzenie za prace w godzinach nadobowiązkowych, z powodu uczęszczania na kurs konsumcyjny w c. k. krajowej Dyrekcji Skarbu	100	" — "	
		Sikorski, asystent wyższej szkoły rolniczej w Dublanach	100	" — "	
		Dr. Skalkowski b. lekarz wyższej szkoły rolniczej w Dublanach	100	" — "	
		C. k. Skarb Państwa, spłata reszty gwarantowanej przez kraj pożyczki z r. 1885. (udzielonej na zasiewy jare), z powodu nieściągalności od dłużników:			
		od Edwarda Marynowskiego	333	" 40 "	
		" Benjamina Leiby Bleimana	4	" 16 "	
		" Franciszki Kowalczykowej	3	" 55 "	
		" Karola Nowakiewicza	65	" 86 "	
		" Joanny Peszkowskiej	99	" 98 "	
		" Jana Sobola	4	" — "	
		" Maryana Srokowskiego	500	" — "	
		" Wojciecha Stocha	1	" 50 "	
		" Członków gminy Halicza	55	" 67 "	
		Do przeniesienia	25.994	zl. 81	ct.

Fundusz krajowy.

Część I.

Liczba		Poszczególnienie	Wydatki w roku 1892.		Kwota preliminowa- na wedle ustawy z dnia 8. kwietnia 1892.
ru- bryki	po- zyczy		zl.	ct.	zl.
budżetu					
XVII.	303	Z przeniesienia	25.994	81	ct.
		Skrzynecka Zofia	600	—	„
		Służba pomocnicza	93	60	„
		Stary zasłużeni, cele dobroczynne	2.000	—	„
		Strnadowa, wdowa po asystencie rachunk.	25	—	„
		Szaszkiewiczowa wdowa po gr. k. księdzu	25	—	„
		Szechowiczowa „ „ ruskim literacie	75	—	„
		Szeliski, weteran b. wojsk polskich	100	—	„
		Szukatki, dyetaryusza rachunkowego rodzina	50	—	„
		Szymański dyet. manip., dyurnum wypłacane przez czas jego słabości	308	40	„
		Szymańska, wdowa po dyetaryuszu manipul.	50	—	„
		Wadyum, b. dozorca chorych w Kulparkowie	10	—	„
		Waliszewski, weteran b. wojsk polskich	45	—	„
		Waydowska, wdowa po dyetaryuszu manip.	135	—	„
		Wąsowiczowa, żona b. „ „	55	—	„
		Zakrzewska, wdowa po sekretarzu	40	—	„
		Zamek w Olesku, należytość rządowa od aktu darowizny na rzecz kraju	151	19	„
		Zamek w Olesku, podatek domowo-klasowy od r. 1883—1889	180	15	„
		Zamek w Olesku, podatek domowy i grun- towy za r. 1892	61	79	„
			29.999	94	30.000
	304	Na fundacyę wieczystą im. Jego Ces. i Król. Apostolskiej Mości Cesarza Franciszka Józefa I. coro- cznie	12.000	—	12.000
	305	Dotacya dożywotnia J. E. Dra Franciszka Smolki	4.000	—	4.000
	306	„ „ J. W. Oktawa Pietruskiego	5.000	—	5.000
	307	Dla księży Unitów Chełmskich, ich wdów i sierót	1.500	—	1.500
	308	Korosteńska Felicya, b. nauczycielka szkoły u pp. Klarysek w Starym Sączu, stały dar roczny z łaski	80	—	80
	309	Subwencya dla kolei Pałacicze-Tłumacz. I. rata	2.000	—	2.000
	310	Związkowi ochotniczych straży pożarnych	2.000	—	2.000
	311	Koszta utrzymania sierót: Maryi Amalii, Aleksandra i Teo- dora Wilków przez gminę Budapeszt	855	60	856
	312	Koszta utrzymania w Wiedniu sierót Maryi i Pauliny An- druchów	530	—	530
	313	Julia Szaszkiewicz, dar z łaski	100	—	100
	314	Komitetowi obchodu sześciowiekowej rocznicy śmierci królo- wej Kingi w Starym Sączu	100	—	100
	315	Komitetowi budowy pomnika ś. p. Aleksandra hr. Fredry	100	—	100
	316	Pogorzelcom gminy Wielopole, do rozporządzalności Wydziału krajowego, przez Radę powiatową w Gródku	100	—	100
		Do przeniesienia	58.365	54	58.366

Liczba		Poszczególne	Wydatki w roku 1892.		Kwota preliminowa- na wedle ustawy z dnia 8 kwietnia 1892.
ru- bryki	po- zycy		zl.	ct.	zł.
budżetu					
XVII.		Z przeniesienia	58.365	54	58 366
317		Komitetowi wystawy przemysłu budowlanego we Lwowie	1.000	—	1.000
318		Koszta utrzymania i przewozu Ignacego Garbaszewskiego z Wiednia do Knihinna, w zastępstwie gminy Pużniki	82	99	83
319		Na pomoc dla dotkniętych nieurodzajem w roku 1891. (nadzwyczajne)	100.000	—	100.000
320		Na podwyższenie funduszu pożyczkowego dla gmin na budowę koszar dla c. k. wojska do wysokości 1,200.000 zł. (nadzwyczajne)	200.000	—	200.000
321		Koszta utrzymania J. i M. Łużańskich w Budapeszczu, w zastępstwie gminy Berehy	50 1/2	—	50 1/2
322		Schmidowa Waterya, wdowa po rządcy szpitala w Przemyślu, jednorazowy dar z łaski	150	—	150
		Razem { zwyczajne	60.102	53	60.103
		{ nadzwyczajne	300.000	—	300.000
		Suma wydatków w budżecie poszczególnionych	360 102	53	360.103
Wydatki w budżecie niewyszczególnione.					
<i>A. Zwrotne.</i>					
		a) Fundusze stypendyjne, na pokrycie chwilowych niedoborów	357 zł. 22 1/2 ct.		
		b) Zakopane, gmina, zaliczka na pokrycie kosztów zarządu	300 " — "		
		c) Gminy: Stróże, Żurawno, Czchów, Szczepanowice i Grojec, dopłacona gotówka przy zakupie efektów	67 " 07 "		
		d) Fundusze regulacyjne, zaliczki na pokrycie niedoborów w r. 1892.			
		α) Trześniówka	9.767 " 20 "		
		β) Krzemienica	12.339 " 15 "		
		γ) Kisielina	13.621 " 99 "	36.452	63 1/2
		<i>B. Bezzwrotne.</i>			
		e) Koszta przygotowań na przyjęcie Najjaśniejszego Pana (nadzwyczajne)	10.936	81	—
		Razem { zwyczajne	36.452	63 1/2	—
		{ nadzwyczajne	10.936	81	—
		Suma wydatków w budżecie nieprzewidzianych	47.389	44 1/2	—

Część II.

D O C H O D Y.



Liczba		Poszczególnienie	Dochody w roku 1892		Kwota preliminowa- na wedle ustawy z d. 8. kwietnia 1892.
ru- bryki	po- zycyi		zł.	ct.	
budżetu					
Dochody.					
I.	1	Pozostałość z rachunków z lat ubiegłych	—	—	—
II.		Odsetki od pieniędzy chwilowo lokowanych.			
	2	Z kapitałów uposażenia kasy krajowej	21.606	82	5.000
III.		Dochody z dróg krajowych.			
	3	<i>Myta.</i>			
		1. Annapol, 2. Dąbie, 3. Ryszki, 4. Tuszów	1.600 zł.	— ct.	
		5. Babice	450	50	"
		6. Babińce, 7. Białokiernica, 8. Borszczów,			
		9. Iwanków, 10. Iwanie puste, 11. Ko-			
		rolówka, 12. Kozaczówka, 13. Kozaczy-			
		zna, 14. Krzywce dolne, 15. Jezierz-			
		ny, 16. Łanowce, 17. Perejmy, 18. Uście			
		biskupie	12.050	"	"
		19. Bagiennica	2.750	"	"
		20. Kasperowce, 21. Dobrowlany, 22. Tłuste	3.325	" 36 ¹ / ₂	"
		23. Jarosław, 24. Bełzec, 25. Cieszanów,			
		26. Płaszów, 27. Oleszyce, 28. Wulka			
		zapałowska	16.315	"	"
		29. Biała karczma, 30. Buczacz, 31. Demia-			
		nów, 32. Husiatyn, 33. Krzywe, 34. Mo-			
		nasterzyska, 35. Podkamień. 36. Pana-			
		sówka, 37. Zaleszczyki, 38. Zalipie, 39.			
		Podwoleczyska	20.300	"	"
		40. Bieńczyce, 41. Zwierzyniec, 42. Mogiła	7.700	"	"
		43. Bieśnik, 44. Pomianowa, 45. Gnojnik,			
		46. Jwkowa, 47. Just	5.185	"	"
		48. Biroza, 49. Grabownica	3.400	"	"
		50. Błotnia	1.086	"	"
		51. Bohutyn i Rozhadów	1.806	"	"
		52. Branice, 53. Kaszów, 54. Przeginia	2.150	"	"
Do przeniesienia			78.117 zł.	86 ¹ / ₂ ct.	

Dochody.

Fundusz krajowy.

W porównaniu z kwotą preliminowaną okazują się dochody		Uzasadnienie różnic	Należytości				
			czynne		bierne		
mniejsze zł.	większe zł.		z roku bieżącego				
			zł.	ct.	zł.	ct.	
—	—						
—	16.607	<i>Dochód znacznie większy według stanu kapitałów rozporządzalnych, od których procenta wpływały do funduszu krajowego. Stan ten kapitałów rozporządzalnych pomyślniejszym był z tego powodu, iż zaciągnięto od razu znacznie większą pożyczkę (1,650.000 zł.) od funduszu propinacyjnego przyzwołaną do zaciągnięcia na pokrycie niedoboru budżetowego roku 1892</i>	—	—	—	—	
			250	—	—	—	
			250	—	—	—	

Fundusz krajowy.

Część II.

Liczba		Poszczególnienie	Dochody w roku 1892.		Kwota preliminowa- na wedle ustawy z dnia 8. kwietnia 1892.
ru- bryki	po- zycy		zl.	ct.	zl.
budżetu					
III.	3	Z przeniesienia	78.117	zł. 86 $\frac{1}{2}$	ct.
		55. Brzeżany, 56. Horodyszcze, 57. Kozowa	9.006	" 86	"
		58. Brzeźnica	752	" 40	"
		59. Busk	1.200	" —	"
		60. Chelmek	731	" 17	"
		61. Chołojów	1.725	" —	"
		62. Czortków, 63. Dżuryn, 64. Koszylowce	1.568	" 71	"
		65. Dawidów, 66. Repechów, 67. Spilczyn	1.424	" 28	"
		68. Dawidkowce	900	" —	"
		69. Darachów, 70. Dobropol, 71. Kurzany, 72. Kulce, 73. Szlachcińce, 74. Strussów, 75. Zbaraż	6.972	" —	"
		76. Dębno, 77. Nowy Targ (Czarny Du- najec), 78. Nowy Targ (Biały Dunajec) 79. Obidowa	10.100	" —	"
		80. Dynów. 81. Newistka	3.150	" —	"
		82. Gładyszów. 83. Konieczna, 84. Ropica ruska, 85. Siary	6.200	" —	"
		86. Gródek, 87. Zabełcze, 88. Stary Sącz, 89. Łękica, 90. Szczawnica	8.250	" —	"
		91. Graboszyce, 92. Goryczkowce, 93. Ska- wce	4.400	" —	"
		94. Gołkowice	3.500	" —	"
		95. Gorzyce	1.020	" —	"
		96. Halicz, 97. Jamnica, 98. Jezupol, 99. Miłowanie, 100. Pobereże, 101. Tlumacz	10.309	" —	"
		102. Jasionka. 103. Sokolów, 104. Staromie- ście	5.175	" —	"
		105. Jasionów	1.626	" —	"
		106. Jeżowe, 107. Piorunka	2.029	" —	"
		108. Kluwińce, 109. Suchostaw	2.892	" 25	"
		110. Kodubińce, 111. Młynowce, 112. Założce	2.780	" 72	"
		113. Krogulec	250	" —	"
		114. Kurów	963	" 24	"
		115. Krzyż	1.320	" 46	"
		116. Łącko	2.073	" —	"
		117. Miechocin	1.353	" 81	"
		118. Mosty drogowe, 119. Mosty mostowe	1.300	" —	"
		120. Mikulińce, (Most pod Śniatynem)	6.200	" —	"
		121. Nieżwiska	1.120	" —	"
		122. Nowy dwór	1.800	" —	"
		123. Niedzica	524	" 35	"
		124. Olszany, 125. Przemyśl	4.328	" —	"
		Do przeniesienia	185.063	zł. 11 $\frac{1}{2}$	ct.

Dochody.

Fundusz krajowy.

W porównaniu z kwotą preliminowaną okazują się dochody		Uzasadnienie różnic		Należności			
				czynne		bierne	
				z roku bieżącego			
				zł.	ct.	zł.	ct.
mniej	więcej						
zł.	zł.						
				250	—	—	—
				1	—	—	—
				1.606	43	—	—
				19	28	—	—
				90	93	—	—
				983	54	—	—
				331	19	—	—
				662	46	—	—
				3.944	83	—	—

Fundusz krajowy.

Cześć II.

Liczba		Poszczególne	Dochody w roku 1892.		Kwota preliminowa- na wedle ustawy z dnia 8. kwietnia 1892.
ru- bryki	po- zycej		zł.	ct.	
budżetu					
III.	3	Z przeniesienia	185.063	zł. 11 ¹ / ₂ ct.	
		126. Ottynia	2.015	" — "	
		127. Podliski	4.232	" 70 "	
		128. Porzecze, 129. Stawczany	2.020	" — "	
		130. Pieczychwosty	1.608	" — "	
		131. Puchary	675	" — "	
		132. Przeworsk	1.613	" 33 "	
		133. Raszków 134. Serafince,	1.942	" 50 "	
		135. Radwan	1.800	" — "	
		136. Łapajówka	2.700	" — "	
		137. Rozwadów	1.105	" — "	
		138. Stecowa	1.802	" — "	
		139. Smykowiec 140. Zagrobella	8.600	" — "	
		141. Szafłary, 142. Poronin,	2.595	" — "	
		143. Stojanów	615	" — "	
		144. Tyrawa wołoska, 145. Załuż	1.165	" — "	
		146. Tyśmienica	1.702	" — "	
		147. Wielowieś	1.292	" 50 "	
		148. Żółkiew	3.105	" — "	
			225.651	14 ¹ / ₂	216.000
	4	Odsetki zwłoki i kary konwencyonalne	947	72 ¹ / ₂	380
	5	Grzywny za przestępstwa drogowe	168	63	120
	6	Datki dobrowolne na budowę dróg krajowych od stron prywatnych:			
		1. Na drogę Lwów-Stojanów:			
		Rada powiatowa w Kamionce			
		strumiłowej	1.350	zł. — ct.	
		Gmina Kamionka Strumiłowa	500	" — "	1.850 zł. — ct.
		2. Most pod Kurowem:			
		Rada powiatowa w Nowym			
		Sączu	4.000	" — "	
		3. Na drogę Rzeszów-Nadbrzezie:			
		Gmina Rozwadów	68	zł. 25 ct.	
		Ks. Hieronim Lubomirski	328	" 62 "	
		Konopka Ksawery	600	" — "	
		Baron Horoch Adam	500	" — "	
		Gmina Wrzawy	25	" — "	1.521 " 87 "
			7.371	87	8.820
		Do przeniesienia	234.139	37	225.320

Dochody.

Fundusz krajowy.

W porównaniu z kwotą preli- mowaną okazują się dochody		Uzasadnienie różnic		Należności			
				czynne		bierno	
				z roku bieżącego			
mniej- sze zł.	więk- sze zł.	zł.	ct.	zł.	ct.		
		3.944	83	—	—		
		987	30	—	—		
		388	50	—	—		
		116	50	—	—		
—	9.651	5.437	13	—	—		
—	568						
—	48						
<p>Należność w datkach dobrowolnych wynosiła z końcem roku 1891. 31.364 zł. 24$\frac{1}{2}$ ct. Odpisano 164 „ 31 „ 31.199 zł. 93$\frac{1}{2}$ ct. Wpłacono w roku 1892 7.371 „ 87 „ Pozostaje z końcem r. 1892 23.828 zł. 06$\frac{1}{2}$ ct.</p>							
1.448	—						
1.448	10.267	5.437	13	—	—		

Fundusz krajowy.

Cześć II.

Liczba		Poszczególne	Dochody w roku 1892.		Kwota preliminowana wedle ustawy z dnia 8. kwietnia 1892.
ru- bryki	po- zycy		zl.	ct.	zl.
budżetu					
III.	6	Z przeniesienia	234.139	37	225.320
		Subwencye z funduszów państwowych uwidocznia się jedynie dla ewidencji przed kolumną, gdyż odnośne dochody przeznaczone na specjalne cele, zaraz po otrzymaniu ich z c. k. głównej kasy krajowej, zostały asygnowane do wypłat. W zamknięciu rachunków funduszu krajowego rubr. X. wydatki na drogi, wypłacono:			
		1. Od c. k. Dyrekcyi lasów i domen na budowę drogi gminnej z Krynicy do Tylicza		5.500 zł. — ct.	
		2. Od Skarbu Państwa na budowę drogi krajowej Dynów-Kańczuga II. rata		45.000 „ — „	
		Razem		50.500 zł. — ct.	
		<u>Suma rubryki III.</u>	234.139	37	225.320
IV.		Nadwyżki dochodów od zakładów dotowanych.			
	7	Od funduszu policyi krajowej	3.754	47	4.029
	8	„ „ szpitala św. Łazarza w Krakowie	—	—	—
	9	„ „ „ lwowskiego	13.065	36 ^{1/2}	—
	10	„ „ zakładu dla obłąkanych na Kulparkowie	—	—	—
		<u>Suma rubryki IV.</u>	16.819	83 ^{1/2}	4.029
V.		Zwroty zaliczek z lat ubiegłych			
	11	Od urzędników krajowych z płac	20.820	98	19.000
	12	„ szpitali powszechnych z rachunków kwartalnych	17.693	39	12.800
	13	„ gmin za dawniejsze koszta leczenia	793	44	700
	14	„ strem rozmaitych ze spraw drogowych	1.983	38	1.800
	15	Rozmaite:			
		a) Fundusze stypendyjne, zwroty na poczet zaliczek danych na pokrycie chwilowych niedoborów		1.859 zł. 06 ct.	
		b) Fundacja Pelagii Russanowskiej, zwrot zaliczki na wsparcie inwalidów		126 „ 31 „	
		<u>Do przeniesienia</u>	41.291	19	34.300

Dochody.

Fundusz krajowy.

W porównaniu z kwotą preliminowaną okazują się dochody		Uzasadnienie różnic		Należności			
				czynne		bierne	
				z roku bieżącego			
				zł.	ct.	zł.	ct.
1.448	10.267			5.437	13	—	—
1.448	10.267			5.437	13	—	—
	8.819						
274	—						
—	—						
—	13.065	Obacz specjalne zamknięcia rachunków odnośnych funduszków.					
—	—						
274	13.065						
	12.791						
—	1.821						
—	4.893	Różnice z powodu niestałości dochodów tego rodzaju.					
—	94						
—	183						
		<i>do poz. 15 a) Zwroty z funduszków stypendyjnych:</i>					
		Ajwas	26	zł.	08 ¹ / ₂	ct.	
		Barczewski (IV)	278	"	25	"	
		Dolliner	—	"	80	"	
		Egierski dla Egierskich (I)	11	"	83	"	
		" " Siedleckich	7	"	—	"	
		Janowski	—	"	44 ¹ / ₂	"	
		Kretowicz	6	"	50	"	
		Łazowski	78	"	46	"	
		Stupnicki	1 050	"	30	"	
		Zawadzki Franciszek	399	"	39	"	
	6.991	Razem, jak wykazano	1 859	zł.	06	ct.	

Fundusz krajowy.

Cześć II.

Liczba		Poszczególnienie	Dochody w roku 1892.		Kwota preliminowana wedle ustawy z dnia 8. kwietnia 1892.	
ru- bryki	po- zycy		zł.	ct.	zł.	
budżetu						
V.	15	Z przeniesienia	1.985 zł. 37 ct.	41 291	19	34.300
		c) Fundusz zapomogi z roku 1868., częściowy zwrot na poczet udzielonej swego czasu zaliczki	65 „ 10 „			
		d) Nadworna, Wydział powiatowy, zwrot wypłaconych zaliczkowo kosztów zastępstwa przed Trybunałem administrac.	50 „ — „			
		e) C. k. Namiestnictwo, zwrot niezużytego datku krajowego na budowę opaski na Dunajcu pod Strugą ad Tegoborze	545 „ 67 „			
		f) Dzieduszycki hr. Wojciech, c. k. konserwator, zwrot zaliczki 4 000 zł., udzielonej w r. 1884. na koszt restauracyi cerkwi miejskiej w Haliczu, wraz z narosłemi odsetkami	5.600 „ — „			
		g) Błażowa, Towarzystwo tkaczy, zwrot niezużytych zaliczek, danych swego czasu na zasiłki i stypendya dla tkaczy	361 „ — „			
		h) Komisya krajowa dla spraw przemysłowych, zwrot reszty zaliczki udzielonej dla warstata wyrobów drzewnych w Kolomyi	13 „ 17 „			
		i) Ck. urząd podatkowy w Krakowie, zwrot mylnie w latach ubiegłych nadpłaconej dotacyi funduszowi szpitala św. Łazarza, jako wynik ostatecznego obrachunku	370 „ 92 „			
		k) Częściowy zwrot zaliczek z lat ubiegłych na kosza szczepienia	12 „ 93 „			
		l) Rozmaite zwroty zaliczek w sprawach melioracyjnych	495 „ 51 „			2.000
		m) Rozmaite drobne	8 „ — „	9.507	67	36.300
		Suma rubryki V.		50.798	86	
VI.		Zwroty pożyczek.				
	16-18	Sanok, gmina, 30 i 31 rata pożyczki 10.000 zł.:				
		a) w kapitale	921 zł. 75 ¹ / ₂ ct.	964	—	964
		b) w 6% odsetkach	42 „ 24 ¹ / ₂ „			
	19	Jasielska Spółka wodna, reszta z pożyczki bezprocentowej 1.500 zł. na regulacya Wisłoka				
		Do przeniesienia		964	—	964

Dochody.

Fundusz krajowy.

W porównaniu z kwotą preliminowaną okazują się dochody		Uzasadnienie różnic	Należytości				
			czynne		bierne		
z roku bieżącego							
mniejsze zł.	większe zł.		zł.	ct.	zł.	ct.	
—	6.991			—	—	—	—
—	7.503			—	—	—	—
—	14 499	Różnice z powodu niestałości dochodów tego rodzaju.			—	—	—
—	—	Reszta wierzytelności w kapitale z końcem roku 1892. wynosi 470 zł. 17 ¹ / ₂ ct.			—	—	—
—	—	Dług w zupełności odpisany uchwałą Wys. Sejmu z d. 6. Maja 1893. (L. S. 783).			—	—	—

Fundusz krajowy.

Część II.

Liczba		Poszczególnienie	Dochody w roku 1892.		Kwota preliminowana wedle ustawy z dnia 8. kwietnia 1892.
ru- bryki	po- zyczy		zł.	ct.	zł.
budżetu					
VI.		Z przeniesienia	964	—	964
	20	Łańcut, Wydział powiatowy, 10 rata (ostatnia) bezprocentowej pożyczki 4.500 zł., na budowę mostu na Wisłoku	—	—	450
	21-23	Chorzelowska Spółka wodna dla odpływu wód w powiecie Mieleckim między Wisłoką a drogą krajową Dębicko-Tarnobrzeską, od pożyczki 6.300 zł.	494	21	743
	24	Fibich Władysław, zwrot reszty z zaliczki 6.490 zł., udzielo-nej na pogłębienie szybu w Ropiance, ostatnia 6 rata	1.000	—	1.000
	25	Chrzanów, Wydział powiatowy, 3 rata bezprocentowej po-życzki 3.000 zł., dla ludności dotkniętej gradobiciem	300	—	300
	26	Myślenice, Wydział powiatowy, 4 rata bezprocentowej po-życzki 3.000 zł. dla ludności dotkniętej gradobiciem	300	—	300
	27	Wieliczka, Wydział powiatowy, 5 i 6 rata bezprocentowej pożyczki 3.000 zł., dla ludności dotkniętej gradobiciem.	300	—	300
	27a)	Kańczuga, szkoła koronkarska, 1 i 2 rata bezprocentowej po-życzki 200 zł., udzielonej na fundusz obrotowy	40	—	40
	27b)	Od Wydziałów powiatowych, zwrot bezprocentowych po-życzek, udzielonych dla ludności dotkniętej klęską nie-urodzaju:			
		1. Borszczów, Wydział powiatowy I. rata od pożyczki 25.000 zł.	4 166	66	4.167
		2. Brzesko, „ „ „ „ „ „ 3.500 „	583	—	583
		3. Brzozów, „ „ „ „ „ „ 8.000 „	1.333	34	1.333
		4. Buczacz „ „ „ „ „ „ 10.000 „	1.666	67	1.666
		Do przeniesienia	11.147	88	11.846

Dochody.

Fundusz krajowy.

W porównaniu z kwotą preliminowaną okazują się dochody		Uzasadnienie różnic	Należitości			
			czynne		bierne	
z roku bieżącego						
zł.	ct.		zł.	ct.		
—	—					
450	—	<i>Dochodu nie było z powodu nieuiszczenia ostatniej raty przez Wydział powiatowy (urgensy do L. W. 29.055/1893, 40.497/1893. i 48.551/1893). Reszta wierzytelności pozostała w sumie 450 zł. spłaconą została w roku 1893. do. L. W. 52.433/1893.</i>				
249	—	<i>Dochód mniejszy z powodu trudności ściągnięcia re-stancyj od stron konkurencyjnych za pośrednictwem c. k. urzędów podatkowych.</i>	113	40	—	
—	—	<i>Pobrana kwota wpłynęła z tytułu zaległej raty za rok 1890. Urgens i wezwanie uregulowania spłaty zaległości do L. W. 64. 868/1892. Reszta wierzytelności z końcem roku 1892. wynosi 3.000 zł.</i>				
—	—	<i>Reszta wierzytelności z końcem roku 1892. wynosi 2.100 zł.</i>				
—	—	<i>Reszta wierzytelności z końcem roku 1892. wynosi 1.800 zł.</i>				
—	—	<i>Reszta wierzytelności z końcem roku 1892. wynosi 2.100 zł.</i>				
—	—	<i>Reszta wierzytelności z końcem roku 1892. wynosi 160 zł.</i>				
—	—	<i>Reszta wierzytelności z końcem roku 1892. wynosi 20.833 zł. 34 ct.</i>				
—	—	<i>Reszta wierzytelności z końcem roku 1892. wynosi 2.917 zł. — ct.</i>				
—	—	<i>Reszta wierzytelności z końcem roku 1892. wynosi 6.666 zł. 66 ct.</i>				
—	—	<i>Reszta wierzytelności z końcem roku 1892. wynosi 8.333 zł. 33 ct.</i>				
699	—		113	40	—	

Fundusz krajowy.

Część II.

Liczba		Pszczególnienie	Dochody w roku 1892.		Kwota preliminowa- na wadło ustawy z dnia 8. kwietnia 1892.	
ru- bryki	po- zycy		zl.	ct.	zl.	
budżetu						
VI.	27b)	Z przeniesienia		11.147	88	11.846
		5.	Chrzanów, Wydział powiatowy I. rata od pożyczki 5.000 ct.	834	—	833
		6.	Czortków, " " " " " " 41.000 "	6.833	30	6.833
		7.	Horodenka, " " " " " " 15.000 "	2.500	—	2.500
		8.	Kolbuszowa, " " " " " " 12.000 "	2.000	—	2.000
		9.	Mielec, " " " " " " 18.000 "	3.000	—	3.000
		10.	Rohatyn, " " " " " " 4.000 "	485	50	666
		11.	Ropezyce, " " " " " " 2.000 "	333	33	333
		12.	Sokal, " " " " " " 9.000 "	1.500	—	1.500
		13.	Stryj, " " " " " " 8.000 "	1.333	34	1.333
		14.	Trembowla, " " " " " " 10.000 "	1.667	—	1.666
		15.	Wadowice, " " " " " " 10.000 "	—	—	1.666
		16.	Zbaraż, " " " " " " 18.000 "	3.000	—	3.000
		17.	Złoczów, " " " " " " 1.500 "	250	—	250
		Do przeniesienia		34.834	35	37.426

Dochody.

Fundusz krajowy.

W porównaniu z kwotą prelini- nowaną okazują się dochody		Uzasadnienie różnic		Należności			
				czynne		bierne	
				z roku bieżącego			
				zł.	ct.	zł.	ct.
699	—			113	40	—	—
—	1	Reszta wierzytelności z końcem roku 1892. wynosi 4.166 zł. — ct.					
—	—	Reszta wierzytelności z końcem roku 1892 wynosi 34.166 zł. 70 ct.					
—	—	Reszta wierzytelności z końcem roku 1892. wynosi 12.500 zł. — ct.					
—	—	Reszta wierzytelności z końcem roku 1892. wynosi 10.000 zł. — ct.					
—	—	Reszta wierzytelności z końcem roku 1892. wynosi 15.000 zł. — ct.					
180	—	<i>Dochód mniejszy z powodu, iż nie wszystkie gminy uiściły odnośne raty. Urgens do LW. 35.153/1893.</i> Reszta wierzytelności z końcem roku 1892. wynosi 3.514 zł. 50 ct.					
—	—	Reszta wierzytelności z końcem roku 1892. wynosi 1.666 zł. 67 ct.					
—	—	Reszta wierzytelności z końcem roku 1892. wynosi 7.500 zł. — ct.					
—	1	Reszta wierzytelności z końcem roku 1892. wynosi 6 666 zł. 66 ct.					
—	1	Reszta wierzytelności z końcem roku 1892. wynosi 8.333 zł. — ct.					
1 666	—	<i>Dochodu nie było, ponieważ z powodu potrzeby zaży- cia raty przypadającej w roku 1892. na pomoc ludności zagrożonej głodem, zezwolono splate pożyczki 10 000 zł. rozpocząć dopiero od 1. Stycznia 1893. L. W. 57.987/1891).</i>					
—	—	Reszta wierzytelności z końcem roku 1892. wynosi 15.000 zł. — ct.					
—	—	Reszta wierzytelności z końcem roku 1892. wynosi 1.250 zł. — ct.					
2 545	3			113	40	—	—

Fundusz krajowy.

Część II.

Liczba		Poszczególnienie	Dochody w roku 1892.		Kwota preliminowa- na wedle ustawy z dnia 8. kwietnia 1892.
ru- bryki	po- zycy)		zł.	ct.	
budżetu					
VI.		Z przeniesienia	34.884	35	37.426
	27c)	Zarząd centralny galic. Towarzystwa dla ogrodnictwa i pszczelnictwa we Lwowie, zwrot bezprocentowej pożyczki 500 zł., I. rata	—	—	50
	—	Głów, gmina w powiecie tarnowskim, zwrot reszty bezprocentowej pożyczki na zakupno nasienia i żywności	39	—	—
	—	Sanok, komitet parafialny gr. kat., zwrot pożyczki bezprocentowej 1.200 zł. na restaurację cerkwi, I. rata	120	—	—
	—	Uhnów, zarząd wzorowego warsztatu szewskiego, zwrot pożyczek 200 zł. i 300 zł. na zakupno materiałów, I. i II. rata	100	—	—
	—	Uhnów, j. w., zwrot drugiej pożyczki 500 zł.	—	—	—
	—	Muszyna, szkoła koronkarska, zwrot zaliczki bezprocentowej 200 zł. na zakupno materiałów, I. rata	20	—	—
	—	Zwroty pożyczek bezprocentowych, udzielonych Wydziałom powiatowym dla ludności dotkniętej klęską nieurodzaju w roku 1891. mianowicie:			
		Biała, Wydział powiatowy			3.000 zł.
		Bochnia, " "			5.000 "
		Brzesko, " "			3.500 "
		Chrzanów, " "			4.000 "
		Czortków, " "			1.000 "
		Do przeniesienia	16.500 zł.		
			35.163	35	37.476

Dochody.

Fundusz krajowy.

W porównaniu z kwotą preliminowaną okazują się dochody		Uzasadnienie różnic		Należności			
				czynne		bierne	
				z roku bieżącego			
mniejsze	większe	zł.	ct.	zł.	ct.		
2.545	3			113	40	—	—
50	—	<i>Nie było dochodu, z powodu nieniszczenia przypadającej raty. Urgensy do L. W. 41.339/1892, 29.070/1893, 35.019/1893 i 47.986/1893.</i>					
—	39	<i>Dochód niepreliminowany z zaległości od pożyczki, której ostatnia rata preliminowaną była na r. 1890. Po odpisaniu z powodu nowej klęski reszty wierzytelności 111 zł., dług ten został już w zupełności umorzonym (LW. 37.553/1893).</i>					
—	120	<i>Dochód niepreliminowany z nowej pożyczki, udzielonej w r. 1891 z rubr. XVII. poz. 314. wydatków w myśl uchwały Wys. Sejmu z dnia 27. Listopada 1890., zwrotna w 10 ratach rocznych po 120 zł. od 1. Lipca 1892. (LW. 25.964/1891).</i>					
—	100	<i>Dochód niepreliminowany z nowych pożyczek, danych w r. 1891. z rubr. XVI. poz. 280. wydatków zwrotnych w 10 ratach półrocznych od 1. Stycznia 1892. (LW. 36.356/1891., i 42.437/1891).</i>					
—	—	<i>Nowa pożyczka, udzielona z rubr. XVI. poz. 300. wydatków, spłacalna w 10 ratach półrocznych od 1. Stycznia 1897. (LW. 20.739/1892).</i>		500	—	—	—
—	20	<i>Dochód niepreliminowany z nowej zaliczki, danej w r. 1891. z rubr. XVI. poz. 260. wydatków, zwrotnej w 10 ratach półrocznych od 1. Lipca 1892. (LW. 45.276/1891).</i>					
2.595	282			613	40	—	—

Fundusz krajowy.

Cześć II.

Liczba		Pszczególnienie	Dochody w roku 1892		Kwota preliminowana wedle ustawy z d. 8. kwietnia 1892.
ru- bryki	po- zycyj		zł.	ct.	
budżetu					zł.
VI.	—	Z przeniesienia	16.500	zł.	37.476
		Dąbrowa, Wydział powiatowy	2.500	"	
		Gorlice, " "	3.000	"	
		Grybów, " "	3.000	"	
		Kolbuszowa, " "	4.000	"	
		Kraków " "	3.000	"	
		Mielec, " "	3.000	"	
		Myszece, " "	4.000	"	
		Nisko, " "	3.000	"	
		Nowy Sącz " "	3.500	"	
		Nowy Targ " "	3.500	"	
		Pilzno, " "	3.000	"	
		Ropczyce, " "	3.500	"	
		Rzeszów, " "	2.500	"	
		Tarnów, " "	4.500	"	
		Tarnobrzeg, " "	2.000	"	
		Wadowice, " "	3.500	"	
		Wieliczka, " "	5.000	"	
		Żywiec, " "	3.000	"	
		Razem	76.000	zł.	—
		Suma rubryki VI.	35.163	35	37.476
VII.		Dochody szkoły gospodarstwa lasowego we Lwowie.			6.000
	28	Subwencya c. k. Skarbu Państwa	6.000	—	—
	29	Oplaty od uczniów: a) wpisowe	—	—	330
		b) ozesne	323	—	—
	30	Czynsz dzierżawny z ogrodu na Szumanówce	—	—	—
	—	Zwrot zaliczek udzielonych w latach ubiegłych	372	50	—
		Suma rubryki VII.	6.695	50	6.330
VIII.		Dochody krajowych szkół rolniczych i folwarku w Dublinach.			17.463
	31	Wyższa szkoła rolnicza w Dublinach	14.355	04	2.988
	32	Szkoła parobków " "	2.445	73	17.415
	33	Folwark " "	24.682	14	—
	34	Torfiarnia " "	1.714	89 ^{1/2}	—
	35	Szkoła gorzelnictwa " "	2.400	—	1.800
		Suma rubryki VIII.	45.597	80 ^{1/2}	39.666

Dochody.

Fundusz krajowy.

W porównaniu z kwotą preliminowaną okazują się dochody		Uzasadnienie różnic	Należitości			
			czynne		bierne	
			z roku bieżącego			
mniejsze zł.	większe zł.		zł.	ct.	zł.	ct.
2 595	282		613	40	—	—
—	—		76.000	—	—	—
2.595	282		76.613	40	—	—
2.313	—					
—	—					
7	—	Obacz specjalne zamknięcie rachunków tej szkoły, oraz wyjaśnienia przy rubr. XV. poz. 191. wydatków.				
—	—					
—	372					
7	372					
—	365					
3.108	—	Obacz specjalne zamknięcia rachunków tych szkół, oraz wyjaśnienia przy rubr. XV. poz. 192—194. wydatków.				
542	—	<i>Dochód niepreliminowany ze sprzedaży torfu wyrobionego w r. 1890.</i>				
—	7.267	Obacz specjalne zamknięcie rachunku tej szkoły, oraz wyjaśnienie przy rubr. XV. poz. 195. wydatków.				
—	1.715					
—	600					
3.650	9.582					
—	5.932					

Fundusz krajowy.

Część II.

Liczba		Poszczególnienie	Dochody w roku 1892.		Kwota preliminowana wedle ustawy z dnia 8. kwietnia 1892.
ru- bryki	po- zyczy		zl.	ct.	zl.
budżetu					
IX.		Dochody krajowej szkoły rolniczej i folwarku w Czernichowie.			
	36	Szkoła średnia rolnicza w Czernichowie	27.099	45	51.550
	37	Folwark w Czernichowie	10.043	57	13.492
		<u>Suma rubryki IX.</u>	37.143	02	65.042
X.		Dochody innych szkół rolniczych krajowych.			
	38	Niższa szkoła rolnicza w Horodence	2.867	27	2.994
	39	" " " w Jagielnicy	4.331	61	2.960
	40	" " " w Kobiernicach	5.140	59	4.868
	41	Szkoła ogrodnicza w Tarnowie	4.087	20	3.350
	42	" uprawy i wyprawy lnu i konopi w Gródku	2.283	61	2.356
		<u>Suma rubryki X.</u>	18.710	28	16.528
XI.		Zwroty za sprawdzanie rachunków aptekarskich.			
	43	Od szpitali powszechnych	579	27	600
XII.		Dochód z przelania do skarbu krajowego pozostałości z funduszu zapomogi z roku 1866.			
	44	Wpływy ze zwrotu pożyczek, udzielonych Wydziałom powiatowym	5.900	48	7.178

Dochody.

Fundusz krajowy.

W porównaniu z kwotą preliminowaną okazują się dochody		Uzasadnienie różnic	Należności				
			czynne		bierno		
			z roku bieżącego				
mniejsze zł.	większe zł.			zł.	ct.	zł.	ct.
24.451	—	Obacz specjalne zamknięcie rachunków oraz wyjaśnienia przy rubr. XV. poz. 196—197 wydatków.					
3.448	—						
27.899	—						
127	—	Obacz specjalne zamknięcie rachunków tych szkół, oraz wyjaśnienia przy rubr. XV. poz. 198—200., 201. i 202. wydatków.					
—	1.372						
—	272						
72	737						
199	2.381						
	2.182						
21	—	<i>Dochód mniejszy, ponieważ nie wpłynął wykazany obok w należnościach czynnych zwrot 20 zł. 73 ct. od szpitala powszechnego w Stanisławowie. Zwrot ten nastąpił dopiero na rachunek r. 1893. do (LW. 53.778 93.</i>	20	73	—	—	
1.278	—	<i>Dochód mniejszy z powodu, iż Wydział powiatowy w Dąbrowie, mimo urgensów do (LW. 13.337 92 i 60.215 92,) tak zaległej jak i bieżącej raty nie uiszcil.</i>	41	46	—	—	

Fundusz krajowy.

Część II.

Liczba		Poszczególnienie	Dochody w roku 1892.		Kwota preliminowa- na wedle ustawy z dnia 8 kwietnia 1892.
ru- bryki	po- zycy		zl.	ct.	zl.
budżetu					
XIII.		Dochody z kwaterunku żandarmeryi.			
	45	Kwaterunkowe	11.211	25	10.017
	46	Nocelegowe	17.304	50	16.616
	47	Udział administracji politycznej	13.757	81 ^{1/2}	13.145
	48	Dochód z gmachu lwowskiego	12.936		12.936
		<u>Suma rubryki XIII.</u>	<u>55.209</u>	<u>56^{1/2}</u>	<u>52.714</u>
XIV.	49	Dochód ze zwrotu podatków szupasowych.			
		a) Od samopłacących	585	86 ^{1/2}	ct.
		b) „ gmin	7.467	11	„
		c) „ obcych krajów	1 001	90	„
		d) „ rozmaite	190	04 ^{1/2}	„
		<u>Suma rubryki XIV.</u>	<u>9.244</u>	<u>92</u>	<u>8 000</u>
XV.		Dochody z krajowych Składów zbożowych i spirytusowych.			
	50	We Lwowie	13.809	92	17.800
	51	W Krakowie	22.302	89	22.900
	51a)	Dochód z pożyczki zaciągnąo się mającej na zakupno gruntu dla krajowego Składu publicznego w Krakowie (nadzwyczajne)	—	—	16.000
	—	Dochód ze sprzedaży gruntu przy krajowym Składzie publicznym we Lwowie, oraz starej blachy z dachu (nadzwyczajne)	3.164	—	—
		Razem { zwyczajne	36.112	81	40.700
		{ nadzwyczajne	3.164	—	16.000
		<u>Suma rubryki XV.</u>	<u>39.276</u>	<u>81</u>	<u>56.700</u>

Dochody.

Fundusz krajowy.

W porównaniu z kwotą prebini- nowaną okazują się dochody		Uzasadnienie różnic		Należności			
				czynne		bierne	
				z roku bieżącego			
				zł.	ct.	zł.	ct.
—	zł.						
—	1.194	Dochody większe, wedle złożonych przez c. k. komendę żandarmeryi rach. do (L.W. 46.831 93. i 49.874 93.)					
—	689						
—	613						
—	2 496						
—	1.245	Dochód większy z powodu wpływu zaległości z lat dawniejszych.	395	30 ¹ / ₂	—	—	
—	1.245		2.141	24	—	—	
—	—		5	47	—	—	
—	—		4	89	—	—	
—	—		2 546	90 ¹ / ₂	—	—	
3.990	—	Obacz specjalne zamknięcia rachunków tych składów.	1.482	78	—	—	
597	—		2.092	51	—	—	
16.000	—	Dochodu nie było z powodu niezaciągnięcia w mo- wie będącej pożyczki.					
—	3.164	W myśl uchwały Wys. Sejmu z dnia 5. Kwietnia 1892 sprzedano skrawek gruntu z parceli Nr. 3.801 I. za 3.000 zł. Ze sprzedaży zaś starej blachy z dachu nad magazynem zbożowym otrzymano 164 „ Razem 3.164 zł. który to niepreliminowany dochód wspomniana zwyż uchwała przeznaczyła na kosztą pobudowania dachu blaszanego na zbożowym magazynie, oraz na przykupno 50 beczek transportówek. Oдноśne wydatki obacz w rubr. XV. poz. 221. a) wydatków.					
4.587	—		3.575	29	—	—	
16.000	3.164		—	—	—	—	
20.587	3.164		3.575	29	—	—	
17.423	—						

Fundusz krajowy.

Część II.

Liczba		Poszczególnienie	Dochody w roku 1892.		Kwota preliminowa- na wedle ustawy z dnia 8. kwietnia 1892.
ru- bryki	po- zycy:		zl.	ct.	
budżetu					zł.
XVI.	52	Dochód z krajowych opłat konsumcyjnych	344 594	40 ¹ / ₂	325.000

Dochody.

Fundusz krajowy.

W porównaniu z kwotą preliminowaną okazują się dochody		Uzasadnienie różnic	Należytości			
			czynne		bierne	
z roku bieżącego						
zł.	zł.		zł.	ct.	zł.	ct.
—	19 594	Wpływy z tego tytułu wynosiły :	3.509	11 ¹ / ₂	5	75
		1. Czynsze dzierżawne krajowych opłat konsumcyjnych w kraju (z wyłączeniem miasta Lwowa i Krakowa i bez 30% dodatku od wina)	235.477	zł. 49	ct.	
		2. Opłaty konsumcyjne z miasta Lwowa wraz z 30% dodatkiem konsumcyjnym od wina wedle umowy do (L. W. 31.041/91)	46.000	" —	"	
		3. Opłaty konsumcyjne z miasta Krakowa z takim samym dodatkiem od wina, mianowicie:				
		a) administrowane przez tęż gminę na mocy ugody do (L. W. 27.198/91).	30.696	zł. 74 ¹ / ₂	ct.	
		b) wydzierżawione opłaty od wyrobianych trunków w mieście Krakowie do (L. W. 27.198/91).	4.650	" —	"	35.346 " 74 ¹ / ₂ "
		4. Dochód z 30% dodatku krajowego do rządowego podatku od wina w powiatach pobieranego	24.735	" 38	"	
		5. Prowizya zwłoki	1.118	" 95	"	
		6. Grzywny i kary kontrawencyjne	775	" 95	"	
		7. Przypadłe kaucye i wadya	1.360	" 11	"	
		Razem	344.814	zł. 62 ¹ / ₂	ct.	
		a po strąceniu poniesionych wydatków na inseraty, drugi, koszta komisyjne, portorya, honorarya za czynności i t. p.	220	" 22	"	
		pozostaje czysty dochód	344.594	zł. 40 ¹ / ₂	ct.	

Liczba		Poszczególnienie	Dochody w roku 1892.		Kwota preliminowana wedle ustawy z dnia 8. kwietnia 1892.
ru- bryki	po- zycyi		zl.	ct.	zl.
budżetu					
XVII.		Rozmaite dochody.			
		<i>Sumaryczne zestawienie rubryki XVII.</i>			
		A) Dochody w budżecie poszczególnione	49.281	03	51.491
		B) " " " nieposzczególnione	2.806	98 ^{1/2}	—
		<u>Suma rubryki XVII.</u>	52.088	01 ^{1/2}	51.491
		Poszczególnienie.			
		<i>A) Dochody w budżecie poszczególnione.</i>			
53		Taksy krajowego archiwum aktów grodzkich i ziemskich we Lwowie i w Krakowie	616	—	300
54		Od c. k. Skarbu Państwa zasiłek dla biura melioracyjnego przy Wydziale krajowym	1.000	—	1.000
55		Od c. k. Skarbu Państwa zasiłek na utrzymanie kursu praktycznego dla dozorców melioracyjnych	1.000	—	1.000
56		Przypadkowe:			
		a) Sprzedaż książek i druków	2.507	74	2.180
		b) Sprzedaż papierów wyszkartowanych i wzorów drukowych	144	46	100
		c) Różne drobne	1	—	90
57		Datki deklarowane przez Wydziały powiatowe na wykupno gruntów pod kolej transwersalną (c. k. państwowa):			
		a) Buczacz, Wydział powiatowy	1.000	zl. — ct.	
		b) Czortków, " " "	—	" " "	
		c) Krosno, " " "	631	" 62 "	
		d) Limanowa " " "	—	" " "	
		e) Nowy Targ " " "	—	" " "	
		f) Sanok " " "	—	" " "	
		g) Stanisławów " " "	—	" " "	
		h) Tlumacz " " "	1.017	" 69 "	
		<u>Od c. k. Skarbu Państwa, zasiłek na założenie szkoły roln. w Uhersku</u>	2.649	31	4.198
—		Od c. k. Skarbu Państwa, zasiłek na założenie szkoły roln. w Uhersku	—	—	—
58		Za analizy wykonane dla stron przez stację doświadczalną produktów naftowych	—	—	100
59		Fundusz pożyczkowy Spółek wodnych, na umorzenie rat kapitału i odsetek od pożyczki 700.000 zł.	38.362	52	38.523
60		Od c. k. Skarbu Państwa zasiłek na utrzymanie 4 nauczycieli wędrownych	3.000	—	4.000
61		Ryczałt od funduszy indemnizacyjnych	—	—	—
		<u>Suma dochodów w budżecie poszczególnionych</u>	49.281	03	51.491

Dochody.

Fundusz krajowy.

W porównaniu z kwotą preliminowaną okazują się dochody		Uzasadnienie różnic	Należytości				
			czynne		bierne		
mniejsze zł.	większe zł.		z roku bieżącego				
			zł.	ct.	zł.	ct.	
2.210	—						
—	2.807			2.767	31	—	—
				59	37	—	—
2.210	2.807			2.826	68	—	—
	597						
—	316	Różnica na korzyść budżetu, z powodu niestałości dochodów tego rodzaju.	—	—	—	—	—
—	—		—	—	—	—	—
—	—		—	—	—	—	—
—	328	Różnica na korzyść budżetu, z powodu niestałości dochodów tego rodzaju i wpływów z tytułu zaległości.	2.739	47	—	—	
—	44		—	—	—	—	
89	—	W roku 1892. nie było dochodu z tego tytułu oprócz wykazanego drobnego wpływu 1. zł., oraz przypisanej obok należytości czynnej.	27	84	—	—	
		<i>Dochód mniejszy z powodu udzielonych przez Wys. Sejm uchwałami z dnia 16. Listopada 1889. (Limanowa) i z dnia 9. Maja 1893 (Nowy targ i Sanok) moratoryów, oraz z powodu zaległych u. Wydz. pow. w Czortkowie i Stanisławowie rat, o które urgowano do L. W. 31.948 1893.</i>	—	—	—	—	
1.544	—		—	—	—	—	
—	—	Patrz wyjaśnienia przy rubr. XV. poz. 200 a) wydatków.	—	—	—	—	
100	—	W roku 1892. nie było żadnego dochodu z tego tytułu.	—	—	—	—	
165	—	Obacz rubrykę XIV. poz. 179. wydatków, oraz specjalne zamknięcie rachunku tego funduszu.	—	—	—	—	
1.000	—	<i>Dochód mniejszy, ponieważ c. k. Rząd udzielił zasiłku w miarę istotnie poniesionego wydatku, z uwzględnieniem <i>intercalare</i>. Obacz rubrykę XV. poz. 225 wydatków.</i>	—	—	—	—	
2.898	688		2.767	31	—	—	
2.210							

Fundusz krajowy.

Część II.

Liczba		Poszczególnienie	Dochody w roku 1892.		Kwota preliminowa- na wedle ustawy z dnia 8. kwietnia 1892.
ru- bryki	po- zycy		zł.	ct.	zł.
budżetu					
XVII.		<i>B) Dochody w budżecie nieposzczególnione.</i>			
		Bezzwrotne.			
		a) Fundusz kultury krajowej, pozostałość gotówki z roku 1892	1.256	08	—
		b) Zasiłek od c. k. Skarbu Państwa na podniesienie gospodarstwa nabiałowego	1.500	—	—
		c) Częściowy dalszy zwrot zdefrandowanych swego czasu w kasie powiatowej w Jaśle pieniędzy	26	49 ^{1/2}	—
		d) Dochody b. funduszu gmachu sejmowego, czynsz za używanie w roku 1892. kanału należącego do tegoż gmachu, wraz z odsetkami zwłoki	12	06	—
		e) Zwrot z p życzek na zasiewy udzielonych w roku 1880.	12	35	—
		<u>Suma dochodów budżetem nieposzczególnionych</u>	2.806	98 ^{1/2}	—
XVIII	62	Dochód z 4% pożyczki, zaciągniętej od c. k. Dyrekcji funduszu propinacyjnego na pokrycie niedobora funduszu krajowego w roku 1892 (nadzwyczajne)	1.650.000	—	1.650.000

Dochody.

Fundusz krajowy.

W porównaniu z kwotą preliminowaną okazują się dochody		Uzasadnienie różnic	Należytości			
			czynne		bierne	
z roku bieżącego						
zmniejsze zł.	większe zł.		zł.	ct.	zł.	ct.
—	1 256	Według specjalnego zamknięcia rachunku tego funduszu, (obacz tamże.)				
—	1.500	Wedle przyznanego przez c. k. Rząd do L. W. 4.232/1892 zasiłku.				
—	27	Wpływ z tego tytułu <i>pro praeferito</i> wyniósł w roku 1892. odzyskaną w drodze prawnej kwotę brutto 102 zł. 79 ct. Ponieważ zaś koszty intabulacyjne pretensyj funduszu krajowego wyniosły 76 „ 29 ¹ / ₂ „ <i>czysty</i> przeto dochód przyniósł, j. o. wykazano 26 zł. 49 ¹ / ₄ ct. Z końcem roku 1892. wynosi jeszcze wierzytelność funduszu krajowego . 5.631 zł. 47 ¹ / ₂ ct.				
—	12	Przypisaną obok należytość czynną stanowią 6% odsetki od dłużnego kapitału 1.978 zł. 90 ct. z tytułu różnicy szacunkowej przy wzajemnej sprzedaży gruntu pod budowę gmachu sejmowego.	59	37	—	—
—	12					
—	2.807		59	37	—	—
—	—					
—	—	W myśl uchwały finansowej Wys. Sejmu z dnia 9. Kwietnia 1892.	—	—	1.650.000	—

Liczba		Poszczególnienie	Dochody w roku 1892.		Kwota preliminowa- na wedle ustawy z dnia 8. kwietnia 1892.
ru- bryki	po- zyczy		zl.	ct.	
budżetu			zl.	ct.	zl.
XIX.	63	Dodatki do podatków po 39 ct. od 1 zł. w. a. podatku z dodatkami.			
		W c k. urzędach podatkowych:			
		1. Andrychów	3.240	zl. 17	ct.
		2. Belz	21.598	" 63 ¹ / ₂	"
		3. Biała	52.620	" 11 ¹ / ₂	"
		4. Biecz	8.867	" 42	"
		5. Bircza	6.921	" 93 ¹ / ₂	"
		6. Bóbrka	23.026	" 23 ¹ / ₂	"
		7. Bochnia	42.175	" 56 ¹ / ₂	"
		8. Bohorodczany	16.663	" 85	"
		9. Bolechów	9.349	" 35 ¹ / ₂	"
		10. Borszczów	37.481	" 22 ¹ / ₂	"
		11. Brody	37.560	" 12	"
		12. Brzesko	30.398	" 49	"
		13. Brzeżany	29.420	" 29 ¹ / ₂	"
		14. Brzozów	30.542	" 43 ¹ / ₂	"
		15. Buczacz	34.793	" 37	"
		16. Bukowsko	9.493	" 07 ¹ / ₂	"
		17. Busk	25.025	" 43 ¹ / ₂	"
		18. Chodorów	29.100	" 81	"
		19. Chrzanów	35.405	" 05	"
		20. Cieszanów	17.604	" 93 ¹ / ₂	"
		21. Czarny Dunajec	169	" 21 ¹ / ₂	"
		22. Czortków	42.317	" 02	"
		23. Dąbrowa	36.250	" 42 ¹ / ₂	"
		24. Dębica	16.948	" 76	"
		25. Dobczyce	12.415	" 83	"
		26. Dobromil	14.910	" 12 ¹ / ₂	"
		27. Dolina	21.852	" 30	"
		28. Drohobycz	71.096	" 13 ¹ / ₂	"
		29. Dąbiecko	6.793	" 94	"
		30. Dakla	12.123	" 66	"
		31. Frysztak	9.773	" 76 ¹ / ₂	"
		32. Gliniany	18.570	" 80 ¹ / ₂	"
		33. Gorlice	22.469	" 83	"
		34. Gródek	29.116	" 16 ¹ / ₂	"
		35. Grybów	15.821	" 11 ¹ / ₂	"
		36. Grzymałów	23.833	" 07 ¹ / ₂	"
		37. Gwoździec	19.570	" 68 ¹ / ₂	"
		38. Halicz	18.108	" 08 ¹ / ₂	"
		39. Horodenka	44.044	" 05	"
		Do przeniesienia	937.473	zl. 50¹/₂ct.	

Dochody.

Fundusz krajowy.

W porównaniu z kwotą preliminowaną okazują się dochody

mniej więcej
zł. zł.

Uzasadnienie różnic

Należności

czynne | bierne

z roku bieżącego

zł. ct. | zł. ct.

Rachunek sumaryczny dodatków krajowych za rok budżetowy 1892. przedstawia się, jak następuje:

Dodatki krajowe	Zaległe po koniec r. 1891.		Bieżące na r. 1892.		R a z e m	
	Zł.	ct.	Zł.	ct.	Zł.	ct.
a) Należność	1.451.533	53	4.308.853	64	5.760.387	17
b) Uiszczenie	524.610	04	3,912.091	98	4.436.702	02
c) Zwroty opodatkowanych	13.636	28	8.701	50 ¹ / ₂	22.337	78 ¹ / ₂
d) Czysty dochód	510.973	76	3,903.390	47 ¹ / ₂	4.414.364	23 ¹ / ₂
e) Zaległość z końcem roku 1892.	926.923	49	396.761	66	1,323.685	15

Wydatność 1 centa dodatku krajowego wedle budżetu wynosić miała 105.000 zł.
przyniosła zaś istotnie 113 189 „
w skutek czego i *ogólny dochód* z dodatków krajowych jest *większy*.

Fundusz krajowy.

Część II.

Liczba		Poszczególne	Dochody w roku 1892.		Kwota preliminowa- na wedle ustawy z dnia 8. kwietnia 1892.
ru- bryki	po- zyczy		zł.	ct.	
budżetu					
XIX.	63	Z przeniesienia	937.473	zł. 50 ¹ / ₂ ct.	
		40. Husiatyn	27.488	30	„
		41. Janów	13.608	59	„
		42. Jarosław	62.599	36	„
		43. Jasło	28.163	82 ¹ / ₂	„
		44. Jaworów	35.535	78	„
		45. Jordanów	9.803	42	„
		46. Kalwarya	13.184	77	„
		47. Kałusz	30.939	26	„
		48. Kamionka	14.622	46	„
		49. Kolbuszowa	16.244	79 ¹ / ₂	„
		50. Kołomyja	48.603	82	„
		51. Komarno	5.235	46	„
		52. Kopyczyńce	29.795	97 ¹ / ₂	„
		53. Kossów	22.487	48	„
		54. Kozowa	25.171	66	„
		55. Kraków	251.031	18 ¹ / ₂	„
		56. Krosno	27.151	16	„
		57. Krościenko	8.499	78	„
		58. Krzeszowice	13.586	02	„
		59. Kutry	3.920	12 ¹ / ₂	„
		60. Leżajsk	18.693	53	„
		61. Limanowa	15.172	41	„
		62. Lisko	20.051	91	„
		63. Lubaczów	24.246	10 ¹ / ₂	„
		64. Lwów	699.125	34	„
		65. Łańcut	46.600	08	„
		66. Łopatyn	5.390	74 ¹ / ₂	„
		67. Maków	1.719	44 ¹ / ₂	„
		68. Mielec	22.913	38	„
		69. Mielnica	16.631	73 ¹ / ₂	„
		70. Miłogajów	3.702	74	„
		71. Mikulińce	18.050	71	„
		72. Monasterzyska	17.903	35 ¹ / ₂	„
		73. Mościska	30.188	54	„
		74. Mesty wielkie	11.459	39 ¹ / ₂	„
		75. Mszana	7.311	84 ¹ / ₂	„
		76. Muszyna	9.408	29 ¹ / ₂	„
		77. Myślenice	22.160	35 ¹ / ₂	„
		78. Nadworna	21.139	92	„
		79. Nisko	25.481	38 ¹ / ₂	„
		80. Niżankowice	14.743	89 ¹ / ₂	„
		81. Nowy Sącz	31.616	47	„
Do przeniesienia			2,708.358	zł. 31	ct.

Fundusz krajowy.

Część II.

Liczba		Poszczególnienie	Dochody w roku 1892		Kwota preliminowa- na wedle ustawy z d. 8. kwietnia 1892.	
ru- bryki	po- zycyi		zł.	ct.		
budżetu					zł.	
XIX.	63	Z przeniesienia 2,708.858 zł. 31 ct.				
		82. Nowy targ	23.862	" 34 ¹ / ₂ "		
		83. Obertyn	21.604	" 42 ¹ / ₂ "		
		84. Olesko	11.273	" 50 "		
		85. Oświęcim	21.614	" 43 "		
		86. Peczeniżyn	16.937	" 79 "		
		87. Pilzno	21.853	" 18 ¹ / ₂ "		
		88. Podgórze	26.675	" 14 ¹ / ₂ "		
		89. Podhajce	59.494	zł. 95 ct.		
		90. Potok złoty	13.367	" 36 "		
		91. Pruchnik	4.724	" 87 "		
		92. Przemyśl	78.823	" 86 ¹ / ₂ "		
		93. Przemyślany	18.449	" 46 "		
		94. Radomyśl	20.245	" 82 "		
		95. Radziechów	21.221	" 15 "		
		96. Rawa	27.398	" 91 "		
		97. Rohatyn	58.636	" 05 ¹ / ₂ "		
		98. Ropczyce	24.422	" 43 "		
		99. Rozwadów	16.157	" 14 ¹ / ₂ "		
		100. Rudki	32.747	" 45 "		
		101. Rymanów	9.952	" 39 "		
		102. Rzeszów	54.853	" 58 ¹ / ₂ "		
		103. Sądowa Wisznia	2.830	" 39 "		
		104. Sambor	56.380	" 35 ¹ / ₂ "		
		105. Sanok	25.686	" 98 ¹ / ₂ "		
		106. Sieniawa	14.458	" 58 "		
		107. Skalat	35.066	" 24 "		
		108. Skole	15.838	" 64 ¹ / ₂ "		
		109. Śniatyn	42.887	" 01 ¹ / ₂ "		
		110. Sokal	44.956	" 71 "		
		111. Sokółów	8.565	" 39 ¹ / ₂ "		
		112. Stanisławów	47.210	" 38 "		
		113. Staremiasto	19.160	" 83 ¹ / ₂ "		
		114. Stary Sącz	15.951	" 85 "		
		115. Stryj	43.343	" 52 "		
		116. Strzyżów	10.766	" 09 ¹ / ₂ "		
		117. Szczercz	19.529	" 03 "		
		118. Tarnobrzeg	21.087	" 18 "		
		119. Tarnopol	78.756	" 29 ¹ / ₂ "		
		120. Tarnów	63.918	" 88 "		
		121. Tłumacz	22.927	" 75 "		
		122. Tłuste	25.229	" 59 ¹ / ₂ "		
		123. Trembowla	40.099	" 46 ¹ / ₂ "		
		Do przeniesienia 3,947.825 zł. 76 ct.				

Fundusz krajowy.

Oześć II.

Liczba		Poszczególnienie	Dochody w roku 1892.		Kwota preliminowa- na wedle ustawy z dnia 8. kwietnia 1892.	
ru- bryki	po- zycyi		zl.	ct.		zl.
budżetu						
XIX.	63	Z przeniesienia 3,947.825 zł. 76 ct.				
		124. Tuchów	10.074	12	"	"
		125. Turka	18.786	39 ¹ / ₂	"	"
		126. Tyczyn	20.657	97 ¹ / ₂	"	"
		127. Tyśmienica	14.395	06 ¹ / ₂	"	"
		128. Uhnów	23.041	78	"	"
		129. Ustrzyki	12.894	45 ¹ / ₂	"	"
		130. Wadowice	30.541	62	"	"
		131. Wieliczka	18.714	64	"	"
		132. Wiśnicz	13.591	85 ¹ / ₂	"	"
		133. Wojnicz	14.119	78 ¹ / ₂	"	"
		134. Zabłotów	4.295	05	"	"
		135. Zaleszczyki	28.419	22	"	"
		136. Założce	15.360	16 ¹ / ₂	"	"
		137. Zbaraż	45.888	44 ¹ / ₂	"	"
		138. Zborów	27.407	75	"	"
		139. Złoczów	40.140	85	"	"
		140. Żabno	4.407	07 ¹ / ₂	"	"
		141. Żmigród	9.229	41 ¹ / ₂	"	"
		142. Żółkiew	33.864	11	"	"
		143. Żurawno	13.476	27 ¹ / ₂	"	"
		144. Żydaczów	22.481	57 ¹ / ₂	"	"
		145. Żywiec	44 750	85 ¹ / ₂	"	"
		Suma rubryki XIX.	4.414.364	23 ¹ / ₂		4.095.000

Dochody.

Fundusz krajowy.

W porównaniu z kwotą preliminowaną okazują się dochody		Uzasadnienie różnic		Należności			
				czynne		bierne	
z roku bieżącego							
mniejsze zł.	większe zł.			zł.	ct.	zł.	ct.
—	319.364	396.761	66	—	—		

ALEGATY

1—12.

do zamknięcia rachunku funduszu krajowego za rok 1892.

(Rubr. XV. wydatków, — Rubr. VII., VIII., IX. i X. dochodów).

ZAMKNIĘCIE RACHUNKU

za rok

1892.

1.	aleg.	Szkoła gospodarstwa lasowego we Lwowie	str.	200
2.	"	{ a) " rolnicza w Dublanach	"	206
3.	"	{ b) " parobków "	"	218
4.	"	Folwark "	"	222
5.	"	Szkoła gorzelnicza "	"	232
6.	"	{ a) Szkoła rolnicza w Czernichowie	"	240
7.	"	{ b) Folwark "	"	252
8.	"	Szkoła rolnicza w Horodence	"	264
9.	"	" " " Jagielnicy	"	270
10.	"	" " " Kobiernicach	"	276
11.	"	" ogrodnicza w Tarnowie	"	282
12.	"	" uprawy i wyprawy lnu i konopi w Gródku	"	288
13.	"	Kraj. skład publiczny we Lwowie	"	292
14.	"	" " " w Krakowie	"	296

Wydatki.

1. Krajowa szkoła gospodarstwa

Liczba		Poszczególnienie	Wydatki w r. 1892.		Kwota preliminarzana według ustawy z dnia 8. kwietnia 1892.
ru- bryki	po- zycyi		zł.	ct.	
budżetu					
W y d a t k i.					
I. P ł a c e n a u c z y c i e l i.					
1		Profesor fachowy, zarazem dyrektor, płaca z dodatkami	2 360	—	2 360
2		Profesor fachowy drugi, płaca z dodatkami	2 140	—	2 140
3		Profesor fachowy trzeci	1 240	—	1 240
4		Dwóch nauczycieli adjunktów do nauk podstawowych i zawodowych, płace z dodatkami	1 920	—	1 920
5		Docenci (nauzyciele-pomoocnicy)	3 505	—	2 870
		Razem	11 165	—	10 530
—		<i>Do tego: zaliczki udzielone na płacę 650 zł. — ct.</i>			
		<i>po strąceniu ściągniętych rat bieżących 225 „ — „</i>	425	—	—
		Suma rubryki I.	11 590	—	10 530
II. Koszta administracji.					
6		Druki, inseraty, portorya i inne wydatki kancelaryjne	274	94	250
7		Podatki	7	60	60
8		Ubezpieczenie budynków i zbiorów	28	60	400
9		Opał i oświetlenie	371	30	150
10		Utrzymanie budynków	218	18	50
11		Wewnętrzne urządzenie: a) utrzymanie	63	12	150
		b) uzupełnienie, <i>nadzwyczajne</i>	150	—	540
12		a) Dozorca domu i pomocnik dozorecy	540	—	75
		b) „ ogrodu na Szumanówce	90	25	1 545
		Razem { <i>zwyczajne</i>	1 593	99	750
		{ <i>nadzwyczajne</i>	150	—	1 695
		Suma rubryki II.	1 743	99	1 695
		<i>Do przeniesienia { zwyczajne</i>	13 183	99	12 075
		<i> { nadzwyczajne</i>	150	—	150

lasowego we Lwowie.

Wydatki.

W porównaniu z kwotą preliminowaną okazują się wydatki		Uzasadnienie różnic		Należytości			
				czynne		bierne	
				z roku bieżącego			
				zł.	ct.	zł.	ct.
mniejsze	większe						
zł.	zł.						
—	—						
—	—						
—	—						
—	—						
—	635	Wydatek większy, z powodu przydzielenia nauk zawodowych, rozszerzonych w myśl nowego planu nauk. jednemu z adjunktów; okazała się potrzeba powołania osobnego docenta (nauczyciela pomocniczego) do nauk matematycznych.					
—	635						
—	425	Wydatek niepreliminowany zarachowuje się na stałą rubrykę w myśl uchwały Wysokiego Sejmiku z dnia 14 października 1874. Tenże znajduje zupełne pokrycie w wykazanej obok należytości czynnej.	425	—	—	—	
—	1 0.00		425	—	—	—	
—	25	Wydatki większe spowodowane nowym nakładem druków na świadectwa szkolne.					
12	—	Wydatki mniejsze, według urzędowego wezwania płatniczego i obliczenia asekuracji.					
31	—						
29	—	Wydatek mniejszy, niedający się ściśle naprzód obliczyć.					
—	68	Wydatki większe, wedle istotnej potrzeby w tym roku.					
—	13						
—	—	Wydatek większy, gdyż płaca dozorey musiała być wyższą od preliminowanej.					
72	15						
—	121						
—	—						
72	121						
—	49						
—	1.109						
—	—		425	—	—	—	

Wydatki.

1. Krajowa szkoła gospodarstwa

Liczba		Poszczególnienie	Wydatki w r. 1892.		Kwota preliminarzana według ustawy z dnia 8. kwietnia 1892.
ru- bryki	po- zycy		zł.	ct.	
budżetu			zł.	ct.	zł.
		Z przeniesienia {	13.183	99	12.075
		{ zwyczajne	150	—	150
		{ nadzwyczajne			
III.		Środki naukowe.			
13		Biblioteka i czytelnia	298	40	300
14		Laboratoria: a) chemii ogólnej i technologicznej 90 zł.			
		b) botaniczno-fizyologicznej 60 "	150	—	150
15		Muzea, zbiory i środki do demonstracyi i ćwiczeń:			
		zwyczajne nadzwyczajne			
		a) do geografii fizycznej i politycznej 10 zł. — ct. 20 zł.			
		b) fizyki 20 " — " 50 "			
		c) meteorologii i klimatologii 20 " — " 150 "			
		d) geometryi wykreślnej i mechaniki 49 " 50 " 50 "			
		e) inżynieryi leśnej 50 " — " 250 "			
		f) botaniki, fizyologii, geognozyi, i mine- ralogii 60 " — " — "			
		g) zoologii 20 " — " — "			
		h) technologii chemicznej 50 " — " — "			
		i) leśnictwa w ogóle 150 " — " 100 "			
		Razem {	429	50	430
		{ zwyczajne	620	—	620
		{ nadzwyczajne			
16		Wycieczki naukowe z uczniami	860	70	800
17		Utrzymanie ogrodu:			
		a) przy szkole 79 zł. — ct.			300
		b) na Szumanówce 145 " 87 "	224	87	
		Razem {	1.963	47	1.980
		{ zwyczajne	620	—	620
		{ nadzwyczajne			
		Suma rubryki III.	2.583	47	2.600
IV.		Splata pożyczki.			
18		Bankowi krajowemu we Lwowie splata kapitału i odsetek XXXV. i XXXVI. rata: a) w kapitale 224 zł. 11 ct.			400
		b) w odsetkach 296 " 69 "	520	80	
		Razem {	15.668	26	14.455
		{ zwyczajne	770	—	770
		{ nadzwyczajne			
		Suma wydatków	16.438	26	15.225

lasowego we Lwowie.

Wydatki.

W porównaniu z kwotą preliminowaną okazują się wydatki		Uzasadnienie różnic		Należytości			
				czynne		bierno	
				z roku bieżącego			
				zł.	ct.	zł.	ct.
—	1.109			425	—	—	—
—	—			—	—	—	—
2	—	Różnica drobna na korzyść budżetu.					
—	—						
1	—						
—	61	Wydatek większy w miarę większej ilości urzędowych w tym roku wycieczek naukowych.					
75	—	Wydatek mniejszy, wedle potrzeby w tym roku.					
78	61						
—	—						
78	61						
17	—						
—	121	Wydatek większy, wedle pierwotnego planu umorzenia z powodu niewykonania konwersji reszty długu na 4 ¹ / ₂ % pożyczkę w Banku krajowym. Reszta dłużnego kapitału z końcem r. 1892 wynosi 5.877 zł. 30 ct.			425	—	—
17	1.230						
—	—						
17	1.230						
—	1.213						

Dochody.

1. Krajowa szkoła gospodarstwa

Liczba		Poszczególzenie	Dochody w r. 1892.		Kwota prelimino- wana wedle ustawy z dnia 3. kwietnia 1892.
ru- bryki	po- zyty		zł.	ct.	zł.
budżetu					
D o c h o d y .					
I.	1	Zasilek z c. k. Skarbu Państwa	6 000	—	6 000
II.	2	Oplaty od uczniów :			
		a) wpisowe 38 zł.			
		b) czesne 285 „	323	—	330
III.	3	Czynsz dzierżawny z ogrodu doświadczalnego na Szumanówce .	—	—	—
		Dochody rozmaite:			
		Uiszczone należitości z lat ubiegłych	372	50	—
		<u>Suma dochodów</u>	6 696	50	6.330
		 Dotacya z funduszu krajowego	9.742	76	8 895
		<u>Razem</u>	16.438	26	15.225
 Uwaga: Stan majątku funduszu szkoły wykazano przy fundu- szu krajowym					
 LW. 63.520/1893.					

lasowego we Lwowie.

Dochody.

W porównaniu z kwotą preliminowaną okazują się dochody		Uzasadnienie różnic		Należności			
				czynne		bierne	
mniejsze zł.	większe zł.			z roku bieżącego			
				zł.	ct.	zł.	ct.
—	—						
7	—	Drobna różnica z powodu zmienności dochodów tego rodzaju					
—	372	<i>Dochód większy</i> , niepreliminowany z tytułu zwrotu zaliczek, udzielonych na płace w latach ubiegłych.					
7	372						
—	848	Dotacja większa w miarę potrzeby pokrycia niedoboru.					
7	1 220			—	—	—	—
	1.213						

2. Krajowe szkoły

Liczba		S u m a r y u s z	Wynikłości z roku 1892.					
ru- bryki	po- zycyi		zwyczajne		nad- zwyczajne		Razem	
			zł.	ct.	zł.	ct.	zł.	ct.
budżetu			zł.	ct.	zł.	ct.	zł.	ct.
a) Wyższa szkoła rolnicza.								
W y d a t k i.								
I.	1-15	Plące profesorów i docentów	19.850	50	—	—	19.850	50
II.	16-23	Inne plące	3.124	03	—	—	3.124	03
III.	24-28	Zaslugi	2.122	96	—	50	2.172	96
IV.	29-42	Koszta administracyjne	7.165	85 ^{1/2}	6.532	41	13.698	26 ^{1/2}
V.	43-51	Potrzeby naukowe	6.601	62	480	—	7.081	62
VI.	52-53	Podatki i opłaty	—	512	—	—	—	512
VII.	54	Budowa internatu	—	—	5.000	—	5.000	—
—	—	Rozmaite nieprzewidziane	—	238	—	—	—	238
Suma wydatków rzeczywistych budżetem objętych			39.615	97 ^{1/2}	12.062	41	51.678	38 ^{1/2}
D o c h o d y.								
I.	1	Subwencya z c. k. Skarbu Państwa	7.500	—	—	—	7.500	—
II.	2	Subwencya z funduszu kultury krajowej	3.433	—	—	—	3.433	—
III.	3-7	Opłaty od uczniów	2.233	—	—	—	2.233	—
IV.	8	Dochód z pasieki	—	176	—	—	—	176
V.	9	Sprzedaż płodów z pola doświadczalnego i ogrodu	83	28	—	—	83	28
VI.	10	Odsetki z legatu ś. p. Karola Skibińskiego	99	50	—	—	99	50
VII.	11	Ze sprzedaży obligów indemnizacyi i propinacyi	—	—	—	—	—	—
—	—	Rozmaite nieprzewidziane	1.004	50	—	—	1.004	50
—	—	Dotacya z funduszu krajowego	37.323	34 ^{1/2}	—	—	37.323	34 ^{1/2}
Suma dochodów rzeczywistych budżetem objętych			51.678	38 ^{1/2}	—	—	51.678	38 ^{1/2}
b) Szkoła parobków i dozorców gospodarskich.								
W y d a t k i.								
I.	1 5	Plące nauczycieli	2.911	86	1.530	50	4.442	36
II.	6-9	Koszta administracyjne	1.133	27	—	—	1.133	27
III.	10-11	Utrzymanie uczniów	7.290	84	—	—	7.290	84
IV.	12-15	Potrzeby naukowe	213	13	—	—	213	13
V.	16	Kurs ćwiczeń dla szkolnej straży pożarnej	47	79	—	—	47	79
—	—	Rozmaite nieprzewidziane	97	84	—	—	97	84
Suma wydatków rzeczywistych budżetem objętych			11.694	73	1.530	50	13.225	23
D o c h o d y.								
I.	1	Subwencya z c. k. Skarbu Państwa	1.500	—	—	—	1.500	—
II.	2-3	Opłaty i datki	177	—	—	—	177	—
III.	4	Zarobek uczniów	702	73	—	—	702	73
—	—	Rozmaite nieprzewidziane	66	—	—	—	66	—
—	—	Dotacya z funduszu krajowego	10.779	50	—	—	10.779	50
Suma dochodów rzeczywistych, budżetem objętych			13.225	23	—	—	13.225	23

Stan majątku

A) Wyższa szkoła rolnicza.

Stan czynny :

Należytości czynne: a) z roku bieżącego: w rubr. wydatków	852 zł. — ct.		852 zł. — ct.
dochodów	— " — "		
b) z lat ubiegłych: w rubrykach wydatków:			
1) zaliczki na plące (rubr. I. poz. 1--15)	587 zł. 50 ct.		
2) zaliczka na plące ogrodnika (rubr. V. poz. 50a)	88 " 50 "	676 zł. — ct.	
w rubrykach dochodów:			
1) opłaty od uczniów (rubr. III. poz. 3--7)	1.407 zł. 66 ct.		
2) za warzywa (rubr. V. poz. 9)	8 " 73 "		
3) rozmaite	984 " 25 "	2.400 " 64 "	3.076 " 64 "
		Razem	3.928 zł. 64 ct.

Stan bierny:

Należytości bierne

Czysty stan czynny

— " — "

3.928 zł. 64 ct.

Wydatki.

2. a) Wyższa szkoła

Liczba		Poszczególnienie	Wydatki w r. 1892.		Kwota preliminowana według ustawy z dnia 8. kwietnia 1892.
ru- bryki	po- zycyi		zł.	ct.	
budżetu					
Wydatki.					
I. Płace profesorów i docentów.					
1		Profesor fachowy, zarazem dyrektor, płaca z dodatkami	1.432	60	2 700
2		Sześciu profesorów fachowych, płace z dodatkami	8.878	92	8.800
3		Dwóch adjunktów	2.000	—	2.000
4		Asystent z obowiązkiem dodatkowych wykładów zoologii, płaca 600 zł., remuneracya 540 zł.	1.140	—	1 140
5		Dwóch asystentów	1.068	—	1.200
6		Docent ekonomii	945	—	1.080
7		„ fizyki	800	—	800
8		„ weterynaryi	480	—	480
9		„ leśnictwa	221	98	240
10		„ ustaw rolnych.	360	—	360
11		„ ogrodnictwa	200	—	200
12		„ melioracyi	240	—	240
13		„ fizyologii zwierząt domowych	432	—	540
14		„ historyi i literatury polskiej	600	—	600
15		„ hodowli ryb i gospodarstwa stawowego	200	—	200
		Razem	18.998	50	20.640
—		Do tego zaliczki udzielone na placę 1.267 zł.			
		po strąceniu ściągniętych rat bieżących 415 „		852	—
		Suma rubryki I.	19.850	50	20.640
II. Inne płace.					
16		Lekarz zakładowy	387	78	400
—		Kasprzycka Julia, wdowa po ogrodniku, zasilek	106	25	—
17		Dr. Skalkowski Władysław, emerytowany lekarz zakładowy	200	—	200
18		Auowa Berta, wdowa po profesorze, dożywocie	300	—	300
19		Kahane Aleksandra, wdowa po profesorze, dożywocie	600	—	600
20		Kapelan	300	—	300
21		Kasyer, zarazem rachmistrz	650	—	650
22		Pisarz dyrekeji	480	—	480
23		Remuneracya dla pomocnika w bibliotece.	100	—	100
		Suma rubryki II.	3.124	03	3.030

rolnicza w Dublanach.

Wydatki.

W porównaniu z kwotą preliminowaną okazują się wydatki		Uzasadnienie różnic	Należytości			
			z roku bieżącego			
mniejsze zł.	większe zł.		czynne	bierne		
			zł.	ct.	zł.	ct.
1.327	—	<p>Wydatki w ogóle mniejsze o 1.641 zł., wedle obecnego stanu personalu nauczycielskiego, i z powodu ustąpienia, a tem samem i zamknięcia płacy dotychczasowego dyrektora z d. 30. maja 1892, LW. 25.046/92.</p>				
—	79					
—	—					
132	—					
135	—					
—	—					
18	—					
—	—					
—	—					
108	—					
1.720	79					
1.641	—	<p>Wydatek niepreliminowany, znajdujący zupełne pokrycie w obok wykazanej należytości czynnej.</p>	852	—	—	—
—	852		852	—	—	—
1.641	852					
789	—	<p>Wydatek mniejszy z powodu, że posada ta dopiero z dniem 12. Stycznia 1892 obsadzoną została (LW. 49.725/1891).</p> <p>Wydatek niepreliminowany, uskuteczniiony na podstawie uchwały Wys. Sejmu z dnia 22. Września 1892. z przyznanego rocznego zasiłku w kwocie 150 zł. (LW. 47.710/92).</p>				
12	—					
—	106					
—	—					
—	—					
—	—					
12	106					
—	94					

Wydatki.

2. a) Wyższa szkoła

Liczba		Poszczególnienie	Wydatki w r. 1892.		Kwota preliminowana wedle ustawy z dnia 8. kwietnia 1892.
ru- bryki	po- zycei		zł.	ct.	zł.
budżetu					
III.		Zaslugi.			
24		Sluga szkolny, oraz ubranie dla tegoż	299	56	290
25		Dwóch stróżów domowych	441	40	420
26		Preparator i usługa dla uczniów w laboratorjach <i>zwyczajne</i>	1.128	—	1.200
		<i>nadzwyczajne</i>	50	—	50
27		Pasiecznik i dozorca pola doświadczalnego	204	—	180
28		Mudryk Wiktorya, wdowa po dozorey	50	—	50
		Razem { <i>zwyczajne</i>	2.122	96	2.140
		{ <i>nadzwyczajne</i>	50	—	50
		Suma rubryki III.	2.172	96	2.190
IV.		Koszta administracyjne.			
29		Zarząd:			
		a) potrzeby kancelaryjne	101	zł. 05 ct.	
		b) druki i inseraty	132	" 41 ¹ / ₂ "	
		c) portorya i posyłki	95	" 75 "	
		d) koszta podróży dyrekeyi	163	" 80 "	500
			493	01 ¹ / ₂	
30		Opał	1.382	51	1.050
31		Oświetlenie	268	84	300
32		a) Utrzymanie budynków i ogrodzeń	2.141	37	1.500
		b) Na budowę domu dla profesorów, <i>nadzwyczajne</i>	5.908	83	5.750
33		Na restaurację kaplicy wewnątrz i na jej urządzenie, <i>nadzwyczajne</i>	600	—	600
34		Utrzymanie dziedzińca	103	66	100
35		Ubezpieczenie budynków	372	21	400
36		Najem pomieszkai a) dla kasyera, b) dla dwóch asystentów c) dla slugi szkolnego	380	—	412
37		Placa kominiarza	90	—	100
		Do przeniesienia { <i>zwyczajne</i>	5.231	60 ¹ / ₂	4.362
		{ <i>nadzwyczajne</i>	6.508	83	6.350

rolnicza w Dublanach.

Wydatki.

W porównaniu z kwotą preliminowaną okazują się wydatki		Uzasadnienie różnic	Należitości			
mniejsze zł.	większe zł.		czynne		bierne	
			z roku bieżącego			
zł.	zł.		zł.	ct.	zł.	ct.
—	10	Wydatki w ogóle o 17 zł. <i>mniejsze</i> , wedle rzeczywistej potrzeby.				
—	21					
73	—					
—	24					
—	—					
72	55					
—	—					
72	55		—	—	—	
17	—					
—	—					
7	—	Różnica drobna na korzyść budżetu wedle potrzeby.				
—	333	Wydatek <i>większy</i> , z powodu opalania nowego i niezamieszkałego potąd domu dla profesorów, oraz z powodu, że z roku 1891 nie pozostał żaden zapas torfu, gdyż go nie wyrabiano, wskutek czego musiano opalać tylko drzewem.				
31	—	Wydatek <i>mniejszy</i> , wedle rzeczywistego kosztu.				
—	641	Wydatek <i>większy</i> , spowodowany koniecznością restauracya pomieszkania profesora Szyszyłowicza (LW. 13.628/92) i leźniejszymi, a niezbędnymi naprawami przy budynku szkolnym.				
—	159	Wydatek <i>większy</i> , spowodowany kosztami obrukowania nowego domu profesorskiego (LW. 25.883/92).				
—	—					
—	3					
28	—	Wydatek <i>mniejszy</i> , zależny od przypadającej dywidendy.				
32	—					
10	—	Wydatki <i>mniejsze</i> , wedle rzeczywistego kosztu.				
—	—					
108	977					
—	159					

Wydatki.

2. a) Wyższa szkoła

Liczba		Poszczególnienie	Wydatki w r. 1892.		Kwota preliminowana według ustawy z dnia 8. kwietnia 1892.
ru- bryki	po- zycei		zł.	ct.	
budżetu					
IV.		Z przeniesienia			
		{ zwyczajne	5.231	60 ¹ / ₂	4.362
		{ nadzwyczajne	6.508	83	6.350
38		Sprzęty i ruchomości:			
		a) utrzymanie	120	—	120
		b) uzupełnienie nowych, <i>nadzwyczajne</i>	23	58	100
39		Koszta przewozu prelegentów	1 549	57	1.400
40		Koszta lustracyi zakładu	58	55	100
41		Koszta nabożeństwa	43	83	50
42		Apteka i rozmaite inne	162	30	100
		Razem { zwyczajne	7.165	85 ¹ / ₂	6.132
		{ nadzwyczajne	6.532	41	6.450
		Suma rubryki IV.	13.698	26 ¹ / ₂	12.582
V.		Potrzeby naukowe.			
43		Eksperymenta przy wykładach	122	20	300
44		Zbiory i muzea, utrzymanie i uzupełnienie	1.237	09	1.010
		{ zwyczajne			480
		{ nadzwyczajne	480	—	
45		Laboratoria:			
		a) laboratorium rolnicze α) na bibliotekę podręczną 402 zł. 95 ct.			
		b) " chemiczne β) " " 668 " 04 "			
		c) " roślinno-fyzyologiczne γ) " " 319 " 95 "			
		d) " zootomiczne δ) " " 191 " 19 "	1.582	13	1.515
		Do przeniesienia { zwyczajne	2.941	42	2.825
		{ nadzwyczajne	480	—	480

rolnicza w Dublanach.

Wydatki.

W porównaniu z kwotą preliminowaną okazują się wydatki		Uzasadnienie różnic	Należitości			
			czynne		bierne	
mniejsze zł.	większe zł.		z roku bieżącego			
			zł.	ct.	zł.	ct.
108	977	<p><i>Wydatek mniejszy z powodu, że niezakupiono szafy dla rolnictwa, na które to cel kredyt ten częściowo przyznany został.</i></p> <p><i>Wydatek większy, z powodu zwiększonego stanu zamiejscowych docentów.</i></p> <p><i>Wydatki mniejsze, wedle potrzeby w tym roku.</i></p> <p><i>Wydatek większy, spowodowany kosztem desinfekeyi zakładu w obec grożącej epidemii cholery.</i></p>				
—	159					
—	—					
76	—					
—	149					
41	—					
6	—					
—	62					
155	1.188					
76	159					
231	1.347					
	1.116					
178	—	<p><i>Wydatki w ogóle większe, o 116 zł. znajdujące zupełne pokrycie, w zaoszczędzeniu pod poz. 46. wydatków.</i></p>				
—	227					
—	—					
—	67					
178	294					

Wydatki.

2. a) Wyższa szkoła

Liczba		Poszczególnienie	Wydatki w r. 1892.		Kwota prelimino- wana wedle ustawy z dnia 8. kwietnia 1892.
ru- bryki	po- zycei		zl.	ct.	zl.
budżetu					
V.		Z przeniesienia { zwyczajne nadzwyczajne	2.941	42	2.825 480
46		Biblioteka i czytelnia: a) na przykupno dzieł 333 zł. 76 ct. b) „ oprawę książek — „ — „ c) „ czasopisma 463 „ 44 „	797	20	1.000
47		Utrzymanie pola doświadczalnego	351	20	350
48		Wycieczki naukowe z uczniami	454	14	500
49		Utrzymanie pasieki	30	—	30
50		Ogród: a) płaca ogrodnika 579 zł. 90 ct. b) utrzymanie ogrodu 447 „ 76 „ c) druk katalogu — „ — „	1.027	66	1.025
51		Wynagrodzenie dla folwarku dublańskiego za straty, ponoszone wskutek zastosowania stanu inwentarza do potrzeb szkoły	1.000	—	1.000
		Razem { zwyczajne nadzwyczajne	6.601	62	6.730 480
		Suma rubryki V.	7.081	62	7.210
VI.		Podatki i opłaty.			66
52		Podatek gruntowy i domowy	512	70	
53		Odsetki od pożyczki hipotecznej w kapitale 24.500 zł. na budowę gorzelnii	—	—	1.103
		Suma rubryki VI.	512	70	1.169
VII.		Budowa internatu.			
54		Na rozpoczęcie budowy z chwila, gdy subwencja rządowa zape- wnioną zostanie, nadzwyczajne	5.000	—	5.000
—		Rozmałe nieprzewidziane.	238	31	—

rolnicza w Dublanach.

Wydatki.

W porównaniu z kwotą preliminowaną okazują się wydatki		Uzasadnienie różnic	Należności				
			czynne		bierne		
mniejsze zł.	większe zł.		z roku bieżącego				
			zł.	ct.	zł.	ct.	
178	294						
203	—	<i>Wydatek mniejszy, z powodu zakupu dzieł tylko najpotrzebniejszych, oraz z powodu, że na oprawę książek w tym roku nie wydano.</i>					
46	1	<i>Wydatek mniejszy, wedle rzeczywistego kosztu, gdyż w tym roku nie urządzano wycieczek do odleglejszych miejscowości.</i>					
—	3						
427	298						
427	298						
129							
—	447	<i>Wydatek większy, wedle wymiaru c. k. Urzędu podatkowego.</i>					
1 103	—	<i>Wydatku nie było żadnego, gdyż nie zaciągnięto projektowanej pożyczki.</i>					
1 103	447						
656							
—	—	<i>Kredyt przeznaczony na budowę internatu, przeniesiono do rachunku roku 1893, gdyż dopiero w tymże roku rozpoczęto budowę tegoż. (LW. 31.933/93.)</i>					
—	238	<i>Wydatek niepreliminowany, spowodowany:</i>					
		a) zapomogą daną Kasprzyckiej, wdowie po ogrodniku, na pogrzeb męża. (LW. 19.071/92).					
		b) zapomogą daną adjunktowi Manasterskiemu na koszt kuracyi. (LW. 44 962/92).					
		c) sprawieniem modelu umundurowania dla uczniów (LW. 51.726/1892).					
		d) kosztem sprawienia sztanc do odciskania odznak dla uczniów. (LW. 6.218/93).					

Dochody.

2. a) Wyższa szkoła

Liczba		Poszczególnienie	Dochody w r. 1892.		Kwota prelimino- wana wedle ustawy z dnia 8. kwietnia 1892.
ru- bryki	po- zycyi		zł.	ct.	zł.
budżetu					
Dochody.					
I.	1	Subwencya z c. k. Skarbu Państwa	7.500	—	7.500
II.	2	Subwencya z funduszu kultury krajowej	3.433	—	3.433
III.		Oplaty od uczniów.			
	3	Wpisowe	120	—	250
	4	Czesne	1.700	—	5.000
	5	Oplaty, za ćwiczenia w laboratoryach	175	—	200
	6	Na bibliotekę	68	—	200
	7	Na usługę	170	—	300
		Suma rubryki III.	2.233	—	5.950
IV.	8	Dochód z pasieki	176	—	230
V.	9	Sprzedaż płodów z pola doświadczalnego i ogrodu	83	28	250
VI.	10	Odsetki z legatu ś. p. Karola Skibińskiego	99	50	100
VII.	11	Ze sprzedaży obligów indemnizacyi i propinacyi	—	—	—
—	—	Rozmaite nieprzewidziane	1.004	50	—
—	—	Dotacya z funduszu krajowego	37.323	34 ¹ / ₂	34.358

W porównaniu z kwotą preliminowaną okazują się dochody		Uzasadnienie różnic	Należytości			
			czynne		bierne	
			z roku bieżącego			
mniejsze zł.	większe zł.		zł.	ct.	zł.	ct.
—	—		—	—	—	—
—	—		—	—	—	—
130	—	<i>Dochody mniejsze, wedle rzeczywistych wpływów, mianowicie z powodu, że budżet preliminował dochody od 50 uczniów, podczas gdy w tym roku było ich tylko 29, z których 20 uwolnionych od opłat szkolnych. (LW. 2.760/93 i 36.545/93).</i>	—	—	—	—
3.300	—		—	—	—	—
25	—		—	—	—	—
132	—		—	—	—	—
130	—		—	—	—	—
3.717	—		—	—	—	—
228	—	<i>Wydatki w ogóle mniejsze (o 395 zł., ad a) z powodu że od kilku lat klimat dla pszczoł bardzo jest niekorzystny</i>	—	—	—	—
167	—		—	—	—	—
—	—	<i>ad b) zaś z powodu, że w ogrodzie botanicznym wycięto stare drzewa owocowe i zaprowadzono kulturę roślin, wskutek czego nie było dochodu.</i>	—	—	—	—
—	—		—	—	—	—
—	1.004	<i>Dochody niepreliminowane, nieprzewidziane, mianowicie:</i> a) od szkoły gorzelniczej za użycie laboratorium chemicznego (obacz rubr. III. poz. 5. wydatki funduszu szkoły gorzelniczej) 80 zł. — ct. b) zwrot zaliczek na płacę udzielonych w latach ubiegłych . 924 „ 50 „ <u>razem jak obok . . . 1.004 zł. 50 ct.</u>	—	—	—	—
—	—		—	—	—	—
—	2.965	<i>Dotacja większa, w miarę potrzeby pokrycia niedoboru: nzwzględniejszy jednak niepreliminowane zwrotne zaliczki na płace, udzielone w sumie 852 zł., obniży się wynik ten od budżetu niekorzystniejszy do kwoty 2.113 zł.</i>	—	—	—	—

Wydatki.

2. b) Szkoła parobków i dozorców

Liczba	Poszczególienie	Wydatki w r 1892.		Kwota preliminarzana według ustawy z dnia 8. kwietnia 1892.	
		ru- bryki	po- zywi		zł.
Wydatki.					
I. Płace nauczycieli.					
1	{ a) Nauczyciel fachowy.				
	{ b) Zastępstwo nauczyciela fachowego, <i>nadzwyczajne</i>		1.530	50	1.375
2	Dwóch nauczycieli pomocniczych, płace z dodatkami		1.931	86	1.600
3	Docent weterynaryi		150	—	150
4	Katecheta		200	—	200
5	Instruktor robót ręcznych		540	—	540
	Razem { zwyczajne		2.821	86	2.490
	{ <i>nadzwyczajne</i>		1.530	50	1.375
	Do tego zaliczki na płacę			100	zł.
	Po strąceniu rat bieżących		90	—	10
	Ogółem { zwyczajne		2.911	86	2.490
	{ <i>nadzwyczajne</i>		1.530	50	1.375
	Suma rubryki I.		4.442	36	3.865
II. Koszta administracyjne.					
6	Zarząd:				
	a) Remuneracya dyrektora		400	zł. —	ct.
	b) potrzeby kancelaryjne, inseraty, druki i portorya		81	75	500
			481	75	240
7	Opał i oświetlenie		240	—	300
	{ a) Utrzymanie budynku szkolnego i ruchomości, ubezpieczenie i kominiarz		118	98	200
	{ b) Naprawa dachu <i>nadzwyczajne</i>		—	—	300
8	Koszta nabożeństwa obrządku gr. kat.		292	54	340
	Razem { zwyczajne		1.133	27	200
	{ <i>nadzwyczajne</i>		—	—	1.540
	Suma rubryki II.		1.133	27	
III. Utrzymanie uczniów.					
9	Stołowanie uczniów		5.130	35	5.184
10	Odzież pościel i pranie		2.160	49	2.160
	Suma rubryki III.		7.290	84	7.344

Wydatki i dochody.

2. b) Szkoła parobków i dozorców

Liczba		Poszczególnienie	Wynikłości w r. 1892.		Kwota prelimino- wana wedle ustawy z dnia 8. kwietnia 1892.	
ru- bryki	po- zycy		zł.	ct.		
budżetu					zł.	
IV.		Potrzeby naukowe.				
	12	Zaprzęgi do demonstracyi	13	96	80	
	13	Przybory do pisania i nauki uczniów	111	38	120	
	14	Przykupno zwierząt do sekeyi	—	—	30	
	15	Przykupno modeli, machin i narzędzi	87	79	200	
		<u>Suma rubryki IV.</u>	213	13	430	
V.	16	Kurs ćwiczeń dla szkolnej straży pożarnej	47	79	40	
—	—	Rozmaite nieprzewidziane	97	84	—	
		Dochody.				
I.	1	Subwencya z c. k. Skarbu Państwa	1.500	—	1.500	
II.		Oplaty i datki.				
	2	Oplaty na utrzymanie uczniów	177	—	480	
	3	Datki Rad powiatowych, Towarzystw gospodarczych i innych	—	—	360	
		<u>Suma rubryki II.</u>	177	—	840	
III.	4	Zarobek uczniów	702	73	648	
—	—	Rozmaite nieprzewidziane	66	—	—	
—	—	Dotacya z funduszu krajowego	10.779	50	10.231	

gospodarskich w Dublanach.

Wydatki i dochody.

W porównaniu z kwotą preliminowaną okazują się wynikiłości		Uzasadnienie różnic	Należytości			
mniejsze zł.	większe zł.		czynne		bierne	
			z roku bieżącego			
zł.	zł.		zł.	ct.	zł.	ct.
66	—	Wydatki mniej ze względu na ograniczenie się do najkonieczniejszych tylko potrzeb.	—	—	—	—
9	—		—	—	—	—
30	—		—	—	—	—
112	—		—	—	—	—
217	—		—	—	—	—
—	8	Różnica drobna.	—	—	—	—
—	98	Wydatek niepreliminowany, spowodowany przeważnie konieczną potrzebą wynajęcia pomieszczenia jednemu nauczycielowi (LW. 45.602/1892).	—	—	—	—
—	—		—	—	—	—
303	—	Dochód mniejszy, wedle rzeczywistego wpływu. Ilość uczniów wynosiła 34.	—	—	—	—
360	—	Datków dobrowolnych w tym roku nie było.	—	—	—	—
663	—		—	—	—	—
—	55	Dochód większy, z powodu liczniejszych robót wykonanych przez uczniów.	—	—	—	—
—	66	Dochód niepreliminowany, uzyskany ze zwrotu zaliczek z lat ubiegłych.	—	—	—	—
—	548	Dotacja większa w miarę potrzeby pokrycia niedoboru; uwzględniając jednak niepreliminowane a zwrotne zaliczki na płace, udzielone w kwocie 90 zł., obniży się niekorzystniejszy ten od budżetu wynik kwotę 458 zł.	—	—	—	—

3. Folwark

Liczba		S u m a r y u s z	Wynikłości z roku 1892.					
ru- bryki	po- zycei		zwyczajne		nad- zwyczajne		Razem	
budżetu			zł.	ct.	zł.	ct.	zł.	ct.
W y d a t k i.								
I.	1-19	Wydatki na gospodarstwo	13.144	02	4.167	—	17.311	02
II.	20	Cegielnia	9.616	05	—	—	9.616	05
III.	21-22	Podatki i opłaty	947	04	—	—	947	04
IV.	23-24	Splata kapitałów i odsetków dłużnych	2.596	—	—	—	2.596	—
V.	25	Rozmaite nieprzewidziane	126	49	—	—	126	49
Suma wydatków rzeczywistych, budżetem objętych			26.429	60	4.167	—	30.596	60
D o c h o d y.								
I.	1-4	Dochody z gospodarstwa	14.453	62	—	—	14.453	62
II.	5	Z cegielni	9.873	52	—	—	9.873	52
III.	6-8	Z dzierżaw	355	—	—	—	355	—
IV.	9	Rozmaite nieprzewidziane	—	—	—	—	—	—
—	—	Dotacya z funduszu krajowego	5.914	46	—	—	5.914	46
Suma dochodów rzeczywistych, budżetem objętych			30.596	60	—	—	30.596	60

Stan majątku

S t a n c z y n n y.

		Szczegół	Ogół
Należytości czynne w rubrykach dochodów:			
1. Z roku bieżącego		2.700 zł. 01 ct.	
2. Z lat ubiegłych:			
a)	za ziemiopłody (rubr. I. poz. 1. a)	100 zł. 05 ct.	
b)	z wynajętych łąk (rubr. I. poz. 2)	1.803 „ 15 „	
c)	za mleko (rubr. I. poz. 3 a)	288 „ 72 „	
d)	z lasu i stawów (rubr. I. poz. 4.)	12 „ 25 „	
e)	z cegielni (rubr. II. poz. 5.)	759 „ 58 „	
f)	z polowania (rubr. III. poz. 8.)	25 „ — „	
g)	wartość materiałów budowlanych (rubr. IV. poz. 9) 1.137 „ 80 „	4.126 zł. 55 ct.	6.826 zł. 56 ct
Czysty stan bierny			48.279 zł. 50 ct.
Zgodnie ze sumą stanu biernego			55.106 zł. 06 ct.

w Dublanach.

Kwota preliminowana wedle ustawy z d. 8. kwietnia 1892.			Wynikłości są zatem:						Należytości			
zwyczajne	nadzwyczajne	Razem	mniejsze		większe		w ogóle		czynne		bierne	
			zwyczajne	nadzwyczajne	zwyczajne	nadzwyczajne	mniejsze	większe	z roku bieżącego			
zł.	zł.	zł.	zł.	zł.	zł.	zł.	zł.	zł.	zł.	ct.	zł.	ct.
9.675	4 170	13.845	615	370	4.084	367	—	3.466	—	—	559	84
500	—	500	—	—	9.116	—	—	9.116	—	—	—	—
850	—	850	—	—	97	—	—	97	—	—	—	—
2.425	—	2.425	—	—	171	—	—	171	—	—	—	—
50	—	50	—	—	77	—	—	77	—	—	—	—
13 500	4 170	17.670	615	370	13.545	367	—	12.927	—	—	559	84
16.360	—	16.360	2.048	—	142	—	1.906	—	2.700	01	—	—
600	—	600	—	—	9.274	—	—	9.274	—	—	—	—
405	—	405	50	—	—	—	50	—	—	—	—	—
50	—	50	50	—	—	—	50	—	—	—	—	—
255	—	255	—	—	5.659	—	—	5.659	—	—	—	—
17.670	—	17.670	2.148	—	15 075	—	2 006	14 933	2 700	01	—	—
								12.927				

z końcem roku 1892.

S t a n b i e r n y .

Szczegół

Ogół

Należytości bierne w rubrykach wydatków:		Szczegół	Ogół
1. Z roku bieżącego			559 zł. 84 ct.
2. Z lat ubiegłych:			
a) dokupno karmy (rubr. I. poz. 5)	192 zł. 22 ct.		
b) kapitały dłużne galic. Towarzystwu kredytowemu ziemskiemu (rubr. IV. poz. 23)	14.354 „ — „		
c) kapitał dłużny galic. Towarzystwu gospodarczemu (rubr. IV. poz. 24)	40.000 „ — „	54.546 „ 22 „	55.106 zł. 06 ct.
		<u>Suma stanu biernego</u>	<u>55.106 zł. 06 ct.</u>

Wydatki.

3. Folwark

Liczba		Poszczególnienie	Wydatki w r. 1892.		Kwota prelimino- wana wedle ustawy z dnia 8. kwietnia 1892.
ru- bryki	po- zywy		zł.	ct.	
budżetu			zł.	ct.	zł.
Wydatki.					
I. Wydatki na gospodarstwo.					
1		Place i zasługi wraz z wynagrodzeniem administratora i częścią płacy kasyera	2.936	13	1.800
2		Najem robotnika	4.470	30 ^{1/2}	3.500
3		Dokupno i zmiana nasienia	530	50	300
4		Dokupno nawozów dopełniających	102	25	400
5		Dokupno karmy, (owsa, makuchów, kielków i t. d.)	3.297	09	2.000
6		Zakupno barana, cienko wełnistego, 5—6 matek i barana rasy Colswalda, <i>nadzwyczajne</i>	—	—	370
7		Zastąpienie zużytych koni i uprzęży, oraz powiększenie stanu koni	336	06	400
8		a) Utrzymanie budynków i ogrodzeń	204	21	150
		b) Na budowę szpichlerza i remizy, <i>nadzwyczajne</i>	3.367	—	3.000
9		Utrzymanie i naprawa maszyn i narzędzi, oraz kucie koni	649	09	350
10		Utrzymanie rowów i dróg	—	—	50
11		Wywóz stawarki i urządzenie stawów, <i>nadzwyczajne</i>	{ 100	—	100
12		Maloracye łąk, <i>nadzwyczajne</i>	{ 300	—	300
13		Drenowanie pól, <i>nadzwyczajne</i>	{ 400	—	400
14		Zabezpieczenie od pożaru i zarazy	180	81	300
15		Kuchnia folwarczna	253	11 ^{1/2}	200
16		Koszta kancelaryjne	40	94	25
17		Światło i smarowidło	15	54	50
18		Kultura lasu i plantacye nienżytków	—	—	50
19		Rogatki, posyłki i jazdy w interesach folwarku	127	98	100
		Razem	13.144	02	9.675
		} zwyczajne	4.167	—	4.170
		} <i>nadzwyczajne</i>			
		Suma rubryki I.	17.311	02	13.845

w Dublanach.

Wydatki.

W porównaniu z kwotą preliminowaną okazują się wydatki		Uzasadnienie różnic	Należytości			
			czynne		bierne	
mniejsze zł.	większe zł.		z roku bieżącego			
			zł.	ct.	zł.	ct.
—	1.136	<i>Wydatki w ogóle większe o 2.106 zł. spowodowane konieczną potrzebą zwiększenia służby folwarcznej i podwyższenia tejże płac, co wobec ciągle wzrastającej drożyzny w Dublanach, zupełnie jest usprawiedliwione.</i>				
—	970					
—	231	<i>Wydatki w ogóle mniejsze o 67 zł. wedle potrzeby.</i>				
298	—					559 84
—	1.297	<i>Wydatek większy, spowodowany drożyzną, powstałą w skutek nienrodzaju i ciągłych w roku 1892 klęsk elementarnych.</i>				
370	—	<i>Wydatek mniejszy, z powodu braku sposobności zakupu projektowanych baranów.</i>				
64	—	<i>Wydatek mniejszy, wedle rzeczywistej potrzeby.</i>				
—	54	<i>Wydatek większy, spowodowany licznymi a niezbędnymi naprawami przy budynkach folwarcznych.</i>				
—	367	<i>Wydatek większy, wedle rzeczywistego kosztu tej budowy.</i>				
—	299	<i>Wydatek większy, spowodowany konieczną potrzebą zakupu siewnika „Meliehra“.</i>				
50	—	<i>Wydatku w roku 1892 nie było żadnego.</i>				
—	—					
—	—					
119	—	<i>Wydatek mniejszy, gdyż uiszczono koszta ubezpieczenia tylko od pożaru.</i>				
—	53	<i>Wydatek większy spowodowany koniecznym zwiększeniem służby.</i>				
—	16	<i>Wydatek większy spowodowany zakupem nowych ksiąg gospodarskich.</i>				
34	—	<i>Wydatek mniejszy, wedle potrzeby.</i>				
50	—	<i>Wydatku w tym roku nie było żadnego.</i>				
—	28	<i>Wydatek większy, niedający się ściśle naprzód obliczyć.</i>				
615	4.084					
370	367					
985	4.451					559 84
	3.466					

Wydatki.

3. Folwark

Liczba		Poszczególnienie	Wydatki w r. 1892.		Kwota preliminowana wedle ustawy z dnia 8 kwietnia 1892.
ru- bryki	po- zycyi		zł.	ct.	zł.
budżetu					
II.	20	Cegielnia	9.616	05	500
III.		Podatki i opłaty.			
	21	Podatek gruntowy i domowy	679	29	582
	22	Należytość od przeniesienia własności folwarku, ósma rata	267	75	268
		Suma rubryki III.	947	04	850
IV.		Splata kapitałów i odsetków dłużnych.			
	23	Towarzystwu kredytowemu ziemskiemu we Lwowie:			
		a) 26. i 27. rata kapitału od pożyczki 5.000 zł. 93 zł. 84 ct.			
		5% ₀ odsetki	206	„ 16 „	300 zł.
		b) 17. i 18. rata kapitału od pożyczki 11.600 zł. 174 zł 35 ct.			
		5% ₀ odsetki	521	„ 65 „	696 „
	24	Renta c. k. galic Towarzystwu gospodarczemu	1.600	—	1.600
		Suma rubryki IV.	2.596	—	2.425
V.	25	Rozmaite nieprzewidziane	126	49	50

w Dublinach.

Wydatki.

W porównaniu z kwotą preliminowaną okazują się wydatki		Uzasadnienie różnic	Należytości			
			czynne		bierne	
mniejsze zł.	większe zł.		z roku bieżącego			
			zł.	ct.	zł.	ct.
—	9.116	Wydatek większy, spowodowany wyrobem, większej ilości cegły, a pokrytej w zupełności znacznym dochodem ze sprzedaży tychże. (Obacz wyjaśnienie przy rubr. II. poz. 5. dochodów).	—	—	—	—
—	97	Wydatek większy, wedle wymiaru c. k. Urzędu podatkowego.	—	—	—	—
—	97		—	—	—	—
—	171	Wydatek większy, z powodu, że zamierzonej konwersji 5% pożyczek nie przeprowadzono, opłacono więc odsetki 5% zamiast preliminowanych 4 $\frac{1}{2}$ %. ad a) Pożyczka zaciągnięta wynosiła 5.000 zł. — ct. po koniec roku 1892. spłacono 947 „ 65 „ pozostaje dług 4.052 zł. 35 ct.	—	—	—	—
—	171	ad b) Pożyczka zaciągnięta wynosiła 11.600 „ — „ po koniec roku 1892. spłacono 1.298 „ 35 „ pozostaje dług 10.301 zł. 65 ct.	—	—	—	—
—	77	Przekroczenie to spowodowanem zostało prestacyami szkolnemi, drogowemi, oraz subwencją na potrzeby szkoły ludowej.	—	—	—	—

Dochody.

3. Folwark

Liczba		Poszczególnienie	Dochody w r. 1892.		Kwota preliminowana według ustawy z dnia 8. kwietnia 1892.
ru- bryki	po- zycyi		zł.	ct.	zł.
budżetu					
Dochody.					
Dochody z gospodarstwa.					
I.	1	{ a) Ze sprzedaży ziemiopłodów 7.371 zł. 02 ct. b) Za owies i siano dostarczone szkołom. 671 " 33 "	8.042	35	8.900
	2	Z wynajętych łąk	1.141	56	1.000
	3	Z sprzedaży płodów zwierzęcych			
		a) Krowiarnia: α) mleko 3.648 zł. 36 ct. β) przychówek — " — " δ) braki i opasy 360 " — " 4.008 zł. 36 ct.			
		b) Nierogaczna 218 " 50 "			
		c) Owce 23 " 55 "			
		d) Ryczałt od szkół rolniczych za straty, wynikające z zastosowania inwentarza do potrzeb szkół 1.000 " — "	5.250	41	6 180
	4	Z lasu i stawów	19	30	280
		Suma rubryki I.	14.453	62	16 360

w Dublanach.

Dochody.

W porównaniu z kwotą preliminowaną okazują się dochody		Uzasadnienie różnic	Należytości			
			czynne		bierne	
mniejsze zł.	większe zł.		z roku bieżącego			
			zł.	ct.	zł.	ct.
858	—	Z uwzględnieniem obok wykazanej należytości czynnej, dochody w tej pozycji były właściwie <i>większe</i> od preliminowanych o 1.473 zł. 31 ct. z powodu zwiększonej produkcji ziemioplodów dla gorzelnii.	2.330	96	—	—
—	142	<i>Dochód większy</i> , wedle zawartych nmów. <i>Dochód mniejszy</i> , a mianowicie:				
		ad a) w pozycji a) uzyskano kasowo <i>mniej</i> 353 zł.	369	05	—	—
		mniejsza ta jednak wynikłość nietylko znajduje pokrycie w obok wykazanej należytości czynnej, lecz faktyczny dochód jest <i>większy</i> o 17 zł.				
929	—	w pozycji β) <i>mniej</i> 400 „ z powodu, że cielęta pozostawiono do odhodowania.				
		w pozycji δ) <i>mniej</i> 240 „ z powodu niskich cen bydła wogóle, a szczególnie hraków.				
		ad c) uzyskano <i>mniej</i> 36 „ gdyż tego rodzaju dochód nie da się z góry ściśle obliczyć (zależny od ilości młodych) _____ 1.029 zł.				
		ad b) uzyskano <i>więcej</i> o 99 „ z powodu jak wyjaśnienie przy poz. c). <u>Z porównania wynik <i>mniejszy</i> jak obok o 930 zł.</u>				
261	—	<i>Dochód mniejszy</i> , z powodu bardzo nieznacznej sprzedaży drzewa z lasu.	—	—	—	—
2.048	142		2.700	01	—	—
1.906						

Dochody.

3. Folwark.

Liczba		Poszczególności	Dochody w r. 1892.		Kwota- prze- limi- nowa wedle ustawy z dnia 8. kwietnia 1892
ru- bryki	po- zyty		zł.	ct.	zł.
budżetu					
II.	5	Z cegielni	9.873	52	600
III.		Z dzierżaw.			
	6	Z obligów propinacyjnych	210	—	230
	7	Czynsz z karczmy i dodanych gruntów	120	—	150
	8	Z polowania	25	—	25
		<u>Suma rubryki III.</u>	<u>355</u>	<u>—</u>	<u>405</u>
IV.	9	Rozmaite nieprzewidziane	—	—	50
—	—	Dotacya z funduszu krajowego	5.914	46	255

w Dublanach.

Dochody.

W porównaniu z kwotą preliminowaną okazują się dochody		Uzasadnienie różnic	Należytości			
			czynne		bierne	
			z roku bieżącego			
mniejsze zł.	większe zł.		zł.	ct.	zł.	ct.
—	9.274	<p>Dochód ze sprzedaży cegły wynosił w roku 1892 jak obok 9.873 zł. 52 ct. Koszta wyrobu (jak rub. II. poz. 20. wydatków) wynosiły 9.616 „ 05 „ Czysty więc dochód wynosi właściwie 257 zł. 47 ct. Wyższym jest zatem od preliminowanej nadwyżki w kwocie 100 zł. — — o 157 zł. 47 ct.</p>	—	—	—	—
20	—	<i>Dochód mniejszy z powodu zmiany części efektów przez wylosowanie.</i>	—	—	—	—
30	—	<i>Dochód mniejszy, wedle zawartych umów z dzierżawcami.</i>	—	—	—	—
—	—		—	—	—	—
50	—		—	—	—	—
50	—	Dochodu nie było żadnego.	—	—	—	—
—	5.659	<p><i>Dotacya większa, w miarę pokrycia niedoboru, przeważnie wskutek przekroczeń w rubr. I. wydatków, mniejszych zaś natomiast dochodów w rubr. I. dochodów.</i></p> <p>Atoli nzwzględniejszy przewyżkę należytości czynnych nad biernymi w kwocie 2.140 zł. wykazany wyż wynik niekorzystniejszy 5.659 zł. obniży się właściwie do kwoty 3.519 zł.</p>	—	—	—	—

Wydatki.

4. Krajowa szkoła

Liczba		Poszczególnienie	Wydatki w r. 1892.		Kwota preliminowana wedle ustawy z dnia 8. kwietnia 1892.	
ru- bryki	po- zycei		zł.	ct.	zł.	
budżetu						
W y d a t k i.						
I.		Place nauczycieli.				
	1	Kierownik szkoły zarazem kierownik gorzelnii zakładowej	2.304	98	2.600	
	2	Wynagrodzenie docentów	—	—	—	
		Suma rubryki I.	2.304	98	2.600	
II.		Koszta administracyjne.				
	3	Druki, inseraty, portorya i t. d.	25	79	30	
	4	Koszta przewozu prelegentów	39	15	60	
		Suma rubryki II.	64	94	90	
III.		Potrzeby naukowe.				
	5	Szkole rolniczej za użycie laboratorium	80	—	80	
	6	Przyrządy gorzelnicze laboratoryjne	45	47	50	
		Suma rubryki III.	125	47	130	
IV.	7	Zapomogi dla uczniów	810	—	300	
V.	8	Rozmaite drobne	155	27	—	
		Do przeniesienia	3.460	66	3.120	

gorzelnicza w Dublanach.

Wydatki.

W porównaniu z kwotą preliminowaną okazują się wydatki		Uzasadnienie różnic	Należytości			
mniejsze zł.	większe zł.		czynne		bierne	
			z roku bieżącego			
zł.	zł.		zł.	ct.	zł.	ct.
295	—	Wydatek mniejszy, ponieważ nie wykładano rachunkowości i administracyi, oraz z powodu, że kierownik szkoły był zarazem kierownikiem ćwiczeń w laboratorium chemicznem.				
—	—					
295	—					
4	—	Wydatek mniejszy, wedle rzeczywistej potrzeby.				
21	—					
25	—					
—	—	Wydatek mniejszy, wedle istotnej potrzeby.				
4	—					
4	—					
—	510	Wydatek większy, znajdujący pokrycie w większych dochodach rubryki I. poz. 1. dochodów.				
—	155	Wydatek większy, spowodowany kosztem urządzonej dłuższej wycieczki naukowej uczniów w nadziei przyznania przez W. Sejm w budżecie na r. 1892 odnośnego kredytu, gdy tymczasem uchwałą z d. 8. kwietnia 1892, kredytu tego odmówiono.				
324	665					

Wydatki.

4. Krajowa szkoła

Liczba		Poszczególnienie	Wydatki w r. 1892.		Kwota preliminowana wedle ustawy z dnia 8. kwietnia 1892.
ru- bryki	po- zycyi		zł.	ct.	
budżetu					
		Z przeniesienia . . .	3.460	66	3.120
—	—	Wydatki ruchu gorzelnii wraz z kosztem 9-cio dniowego ruchu dla nauki e. k. organów skarbowych	2.778	28	—

gorzelnicza w Dublanach.

Wydatki.

W porównaniu z kwotą preliminowaną okazują się wydatki		Uzasadnienie różnic	Należytości																																				
			czynne		bierne																																		
mniejsze zł.	większe zł.		z roku bieżącego																																				
			zł.	ct.	zł.	ct.																																	
	2.778	<p>Wydatek niepreliminowany, gdyż dopiero w budżecie na rok 1893 rozdzielono szkołę gorzelniczną od gorzelni.</p> <p>Koszt ruchu gorzelni i utrzymanie tejże wedle rachunku za rok 1892 do LW. 63 981/93, przedstawia się jak następuje:</p> <p align="center">I. Koszta ruchu gorzelni.</p> <p align="center"><i>A. Wydatki:</i></p> <table border="0"> <tr><td>1. Płace gorzelnika, maszynisty i robotników oraz służby</td><td>1 197 zł. 97 ct.</td></tr> <tr><td>2. Za produkta do przeróbki</td><td>2.724 " 97 "</td></tr> <tr><td>3. Opał</td><td>834 " 56 "</td></tr> <tr><td>4. Oświetlenie</td><td>14 " 66 "</td></tr> <tr><td>5. Potrzeby kancelaryjne</td><td>4 " 52 "</td></tr> <tr><td>6. Utrzymanie maszyn</td><td>50 " 39 "</td></tr> <tr><td>7. Asekuracja, podatek dochodowy i inne</td><td>269 " 95 "</td></tr> <tr><td>8. Reszta należytości z budowy gorzelni</td><td>132 " 80 "</td></tr> <tr><td>9. C. k. Rządowi za ubytek czy tego alkoholu</td><td>21 " 70 "</td></tr> <tr><td>10. Przerobienie maszyn, przybory i aparaty do laboratorium, oraz kanału odpływowego, <i>nadzwyczajne</i></td><td>1.265 " 31 "</td></tr> <tr><td>Suma wydatków</td><td>6.516 zł. 83 ct.</td></tr> </table> <p align="center"><i>B. Dochody:</i></p> <table border="0"> <tr><td>1. Zaoszczędzony, a przeniesiony z r. 1891 kredyt przyznany na tenże rok budżetem w Rubr. I. poz. 3. wydatków (LW. 56 023/92)</td><td>1.000 zł. — ct.</td></tr> <tr><td>2. C. k. Rząd, bonifikacja za wywieziony alkohol</td><td>670 " 92 "</td></tr> <tr><td>3. Ze sprzedaży spirytusu</td><td>2.283 " 19 "</td></tr> <tr><td>4. Z funduszu gorzelni roku 1893. zwrot połowy kosztów przerobienia kanału odpływowego</td><td>169 " 30 "</td></tr> <tr><td>Suma dochodów</td><td>4.123 zł. 41 ct.</td></tr> </table> <p>I. Z porównania z sumą wydatków okazuje się:</p> <table border="0"> <tr><td>I. czysty wydatek</td><td>2 393 zł. 42 ct.</td></tr> </table>	1. Płace gorzelnika, maszynisty i robotników oraz służby	1 197 zł. 97 ct.	2. Za produkta do przeróbki	2.724 " 97 "	3. Opał	834 " 56 "	4. Oświetlenie	14 " 66 "	5. Potrzeby kancelaryjne	4 " 52 "	6. Utrzymanie maszyn	50 " 39 "	7. Asekuracja, podatek dochodowy i inne	269 " 95 "	8. Reszta należytości z budowy gorzelni	132 " 80 "	9. C. k. Rządowi za ubytek czy tego alkoholu	21 " 70 "	10. Przerobienie maszyn, przybory i aparaty do laboratorium, oraz kanału odpływowego, <i>nadzwyczajne</i>	1.265 " 31 "	Suma wydatków	6.516 zł. 83 ct.	1. Zaoszczędzony, a przeniesiony z r. 1891 kredyt przyznany na tenże rok budżetem w Rubr. I. poz. 3. wydatków (LW. 56 023/92)	1.000 zł. — ct.	2. C. k. Rząd, bonifikacja za wywieziony alkohol	670 " 92 "	3. Ze sprzedaży spirytusu	2.283 " 19 "	4. Z funduszu gorzelni roku 1893. zwrot połowy kosztów przerobienia kanału odpływowego	169 " 30 "	Suma dochodów	4.123 zł. 41 ct.	I. czysty wydatek	2 393 zł. 42 ct.	273 95	100	—
1. Płace gorzelnika, maszynisty i robotników oraz służby	1 197 zł. 97 ct.																																						
2. Za produkta do przeróbki	2.724 " 97 "																																						
3. Opał	834 " 56 "																																						
4. Oświetlenie	14 " 66 "																																						
5. Potrzeby kancelaryjne	4 " 52 "																																						
6. Utrzymanie maszyn	50 " 39 "																																						
7. Asekuracja, podatek dochodowy i inne	269 " 95 "																																						
8. Reszta należytości z budowy gorzelni	132 " 80 "																																						
9. C. k. Rządowi za ubytek czy tego alkoholu	21 " 70 "																																						
10. Przerobienie maszyn, przybory i aparaty do laboratorium, oraz kanału odpływowego, <i>nadzwyczajne</i>	1.265 " 31 "																																						
Suma wydatków	6.516 zł. 83 ct.																																						
1. Zaoszczędzony, a przeniesiony z r. 1891 kredyt przyznany na tenże rok budżetem w Rubr. I. poz. 3. wydatków (LW. 56 023/92)	1.000 zł. — ct.																																						
2. C. k. Rząd, bonifikacja za wywieziony alkohol	670 " 92 "																																						
3. Ze sprzedaży spirytusu	2.283 " 19 "																																						
4. Z funduszu gorzelni roku 1893. zwrot połowy kosztów przerobienia kanału odpływowego	169 " 30 "																																						
Suma dochodów	4.123 zł. 41 ct.																																						
I. czysty wydatek	2 393 zł. 42 ct.																																						
324	3.443			273 95	100	—																																	

Wydatki.

4. Krajowa szkoła

Liczba		Poszczególnienie	Wydatki w roku 1892		Kwota preliminowana wedle ustawy z d. 8. kwietnia 1893.
ru- bryki	po- zycyi		zł.	ct.	zł.
budżetu					
		Z przeniesienia . . .	6.238	94	3.120
		Suma wydatków . . .	6.238	94	3.120

gorzelnicza w Dublanach.

Wydatki.

W porównaniu z kwotą preliminowaną okazuje się wydatki		Uzasadnienie różnic	Należytości			
			czynne		bierne	
			z roku bieżącego			
mniejsze zł.	większe zł.		zł.	ct.	zł.	ct.
324	3.443	<p>II. Koszta 9-cio dniowego ruchu dla nauki c. k. organów skarbowych (LW. 21.521/92).</p> <p align="center"><i>A. Wydatki :</i></p> <p>1. Produkta do przeróbki . 229 zł. 50 ct. 2. Płaca gorzelnika i służby . 80 " — " 3. Opał i oświetlenie . 107 " — " 4. Utrzymanie maszyn . 12 " 92 " 5. Koszta kancelaryjne . 16 " 53 " 6. Opłata za spirytus . 58 " 71 " 7. Za 3 beczki 6 " — " <u>510 zł 66 ct.</u></p> <p align="center"><i>B. Dochody :</i></p> <p>1. Ze sprzedaży spirytusu . 117 zł. 30 ct. 2. Rozmaite drobne 8 " 50 " <u>125 " 80 "</u> II. Z porównania <u>czysty wydatek . . . 384 zł. 86 ct.</u></p> <p>Po zestawieniu sum czystych wydatków : <i>ad I.</i> 2.393 zł. 42 ct. <i>ad II.</i> 384 " 86 " <u>okazuje się ogółem wydatek jak obok, 2.778 zł. 28 ct.</u></p> <p>Na wydatek ten głównie wpłynęły koszta spowodowane koniecznem przerobieniem kanału odchodowego i maszyn, jak to wykazano przy poz. I. 10, oraz sprawieniem przyborów i aparatów do laboratorium chemicznego.</p>	273	95	100	—
324	3.443		273	95	100	—
	3.119					

Dochody.

4. Krajowa szkoła

Liczba		Poszczególne	Dochody w r. 1892.		Kwota preliminowana wedle ustawy z dnia 8. kwietnia 1892.
ru bryki	po- zycy		zl.	ct.	
budżetu					zl.
D o c h o d y.					
I.	1	Subwencya z c. k. Skarbu Państwa	2.000	—	1.500
II.	2	Oplaty od uczniow	400	—	300
Suma dochodow			2 400	—	1.800
—	—	Dotacya z funduszu krajowego	3.838	94	1.320
Razem			6.238	94	3.120

Stan majątku z końcem roku 1892.

Stan czynny.		Szczegół	Ogół
1. Należytości czynne z roku bieżącego w rubryce „wydatków ruchu gorzelni:“			
a)	Folwark dublański za wywary	192 zł. 24 ct.	
b)	Wartość 170 litr rozcieńczonego spitytusu	81 „ 41 „	273 zł. 95 ct.
2. Należytości czynne z lat ubiegłych w rubryce „Rozmaite dochody,“ za niesprzedane egzemplarze dziełka „Poradnik dla obsługi i nadzoru kotłów parowych		66 „ 50 „	
Suma stanu czynnego		340 zł. 45 ct.	
Stan bierny. Należytość bierna z roku bieżącego w rubryce „Wydatki ruchu gorzelni“, fund. folwarku w Dublanach za 50 g. kartofli		100 „ — „	
Czysty stan czynny		240 zł. 45 ct.	

gorzelnicza w Dublanach.

Dochody.

W porównaniu z kwotą preliminowaną okazują się dochody		Uzasadnienie różnic		Należytości			
				czynne		bierne	
mniejsze zł.	większe zł.			z roku bieżącego			
				zł.	ct.	zł.	ct.
—	500	<p><i>Dochód większy, z powodu, że c. k. Rząd udzielił kwotę 500 zł. na zapomogi dla uczniów. (LW. 15.407/92).</i></p> <p><i>Dochód większy, wedle rzeczywistego wpływu.</i></p>					
—	100						
—	600						
—	2.519	<p><i>Dochód większy, w skutek potrzebnej dotacyi na pokrycie niedoboru, spowodowanego wydatkami ruchu gorzelnii.</i></p>					
—	3.119						

5. a) Krajowa średnia szkoła

Liczba		S u m a r y u s z	Wynikłości z roku 1892.					
ru- bryki	po- zyceji		zwyczajne		nad- zwyczajne		Razem	
budżetu			zł.	ct.	zł.	ct.	zł.	ct.
		W y d a t k i.						
I.	1-10	Place nauczycieli	18.320	29	—	—	18.320	29
II.	11-13	Inne place i zasługi	2.452	13	—	—	2.452	13
III.	14-26	Koszta administracyjne	8.271	86 ^{1/2}	24.279	31	32.551	17 ^{1/2}
IV.	27-33	Utrzymanie uczniów	21.800	59	696	62	22.497	21
V.	34 41	Potrzeby naukowe	4.248	47 ^{1/2}	—	—	4.248	47 ^{1/2}
—	—	Rozmaite nieprzewidziane	856	78	—	—	856	78
		Suma wydatków rzeczywistych, budżetem objętych	55 950	13	24.975	93	80 926	06
		D o c h o d y.						
I.	1	Subwencya z c. k. Skarbu Państwa	6 000	—	—	—	6.000	—
II.	2-4	Opłaty od uczniów	20.455	70	—	—	20.455	70
III.	5	Dochód ze sprzedaży obligów propinacyjnych	—	—	—	—	—	—
IV.	6	Dochód z gospodarstwa i spiżarni	15	60	—	—	15	60
V.	7	Sprzedaż płodów z ogrodów i pola doświadczalnego	467	32	—	—	467	32
—	—	Rozmaite dochody	160	83	—	—	160	83
—	—	Dotacya z funduszu krajowego	53.826	61	—	—	53.826	61
		Suma dochodów rzeczywistych, budżetem objętych	80.926	06	—	—	80.926	06

Stan majątku

Stan czynny.

	Szczegół	Ogół
Należytości czynne:		
1. Z roku bieżącego a) w rubrykach wydatków	1.132 zł. 23 "	
b) " dochodów	264 " 50 "	1.396 zł. 73 ct.
2. Z lat ubiegłych: a) " wydatków, a mianowicie: rubr. I. poz. 4. Dr. Stefczyk, zwrot nadpłaty w płacy	142 zł. 50 ct.	
rubr. III. poz. 15. za opał od funkcyon.	163 " 73 "	
" " "Rozmaite nieprzewidziane" zaliczki uczniom	57 " 08 "	363 zł. 31 ct.
b) w rubrykach dochodów: rubr. II. poz. 2. opłaty od uczniów	135 " — "	498 zł. 31 ct.
W porównaniu za stanem biernym	— " — "	1.895 zł. 04 ct.
Czysty stan czynny	1.895 zł. 04 ct.	

rolnicza w Czernichowie.

Kwota preliminowana wedle ustawy z d. 8. kwietnia 1892			Wynikłości są zatem:						Należytości				
zwy- czajne	nadzw- yczajne	Razem	mniejsze		większe		w ogóle		czynne		bierne		
			zwy- czajne	nad- zwy- czajne	zwy- czajne	nadzw- yczajne	mniejsze	większe	z roku bieżącego				
zł.	zł.	zł.	zł.	zł.	zł.	zł.	zł.	zł.	zł.	zł.	ct.	zł.	ct.
17.420	—	17.420	—	—	901	—	—	901	541	96	—	—	—
2.330	—	2.330	—	—	122	—	—	122	—	—	—	—	—
5.160	24.400	29.560	—	120	3.111	—	—	2.991	461	76	—	—	—
18.230	850	19.080	—	153	3.570	—	—	3.417	2	10	—	—	—
3.655	—	3.655	—	—	593	—	—	593	—	—	—	—	—
—	—	—	—	—	857	—	—	857	126	41	—	—	—
<u>46.795</u>	<u>25.250</u>	<u>72.045</u>	—	273	<u>9.154</u>	—	—	<u>8.881</u>	<u>1.132</u>	<u>23</u>	—	—	—
5.000	—	5.000	—	—	1.000	—	—	1.000	—	—	—	—	—
22.100	—	22.100	1.644	—	—	—	—	1.644	—	—	264	50	—
—	23.300	23.300	23.300	—	—	—	—	23.300	—	—	—	—	—
—	150	150	134	—	—	—	—	134	—	—	—	—	—
1.000	—	1.000	533	—	—	—	—	533	—	—	—	—	—
—	—	—	—	—	160	—	—	160	—	—	—	—	—
20.495	—	20.495	—	—	33.332	—	—	33.332	—	—	—	—	—
<u>48.745</u>	<u>23.300</u>	<u>72.045</u>	<u>25.611</u>	—	<u>34.492</u>	—	<u>25.611</u>	<u>34.492</u>	<u>264</u>	<u>50</u>	—	—	—
								<u>8.881</u>					

z końcem roku 1892.

Stan bierny.

Wydatki.

5. a) Krajowa średnia szkoła

Liczba		Poszczególnienie	Wydatki w r. 1892.		Kwota preliminowana wedle ustawy z dnia 8. kwietnia 1892.
ru- bryki	po- zycei		zł.	ct.	
budżetu			zł.	ct.	zł.
Wydatki.					
I. Płace nauczycieli.					
1		Nauczyciel fachowy, zarazem dyrektor			
		płaca	1.700	zł.	
		dodatek aktywalny	360	„	
		„ osobisty	500	„	
			2.560	—	2.560
2		5 nauczycieli fachowych do nauk zawodowych	7.603	29	7.200
3		2 nauczycieli fachowych dla nauk zasadniczych	2.947	76	2.920
4		Nauczyciel do nauk ogólnie kształcących	1.240	—	1.240
5		Kapelan i katecheta (płaca, wikt, opał i światło)	920	69	1.050
6		Docent weterynaryi i anatomii z fizyologią zwierząt	833	26	800
7		Docent leśnictwa	400	—	400
8		Docent sadownictwa i warzywnictwa oraz chmielarstwa i uprawy wikli	100	—	100
9		Instruktor do robót praktycznych	100	—	100
10		Prefekt internatu i nauczyciel gimnastyki (płaca, wikt, opał i światło)	1.073	33	1.050
		Razem	17.778	33	17.420
—		Do tego zaliczki na płacę	1.435	zł. — ct.	
—		Po strąceniu rat bieżących	893	„ 04 „	
		Suma rubryki I.	18.320	29	17.420

rolnicza w Czernichowie.

Wydatki.

W porównaniu z kwotą preliminowaną okazują się wydatki		Uzasadnienie różnic	Należytości				
			czynne		bierne		
mniejsze zł.	większe zł.		z roku bieżącego				
			zł.	ct.	zł.	ct.	
—	—						
—	403	<i>Wydatek większy, ponieważ przeniesiony profesor Wojciechowski, były dyrektor niższej szkoły rolniczej w Kobiernicach, pobiera niepreliminowany tu dodatek pięcioletni i dawny dodatek aktywalny wyższy od preliminowanego o 100 zł. (LW. 34.151/1891), jakoteż z powodu, że profesorowi Kuhlowi wypłacono różnicę płacy przy stabilizacji za czas od 1. do 30. czerwca 1891 (LW. 45.122/1892).</i>					
—	28	<i>Wydatek większy, spowodowany wypłaceniem niepreliminowanego drugiego pięcioletnia profesorowi Birkenmajerowi (LW. 56.314/1892).</i>					
—	—	<i>Wydatek mniejszy, z powodu intercalare.</i>					
129	—	<i>Wydatek większy, z powodu, że za jeden miesiąc wypłacono docentowi należność w stosunku do dawnej płacy 1.200 zł. rocznie, ponieważ docent weterynaryi wykładał jeszcze w tymże miesiącu fizyologię zwierząt.</i>					
—	33						
—	—						
—	—						
—	24	<i>Wydatek większy, spowodowany większym kosztem opału.</i>					
129	488						
—	359						
—	542	<i>Wydatek niepreliminowany, znajdujący zupełne pokrycie w wykazanej obok należytości czynnej.</i>	541	96	—	—	
—	901		541	96	—	—	

rolnicza w Czernichowie.

Wydatki.

W porównaniu z kwotą preliminowaną okazują się wydatki		Uzasadnienie różnic	Należytości			
mniejsze zł.	większe zł.		czynne		bierne	
			z roku bieżącego			
zł.	zł.		zł.	ct.	zł.	ct.
—	123	Wydatek większy, spowodowany tak jednorazową odprawą, udzieloną byłemu kasyerowi, jakoteż przyznaniem nowo mianowanemu kasyerowi wiktem i opalem (LW. 45.859/1892).				
—	—					
9	—	Różnice równoważące się.				
2	—					
—	10					
11	133					
—	122					
—	—	Wydatki w ogóle większe, wedle istotnej potrzeby, przeważnie spowodowane założeniem nowych ksiąg kasowych i magazynowych.				
20	101					
—	40					
—	60	Wydatek większy, spowodowany liczniejszymi podróżami w sprawie przedsięwzięć się mającej budowy internatu.				
38	—	Wydatek mniejszy, wedle rzeczywistego kosztu.				
—	656	Wydatek większy, z powodu wyższych cen węgla i koniecznej potrzeby lepszego opalania sal w ciągu ostrej zimy.	104	25	—	—
—	139	Wydatek większy, przeważnie z powodu koniecznej potrzeby sprawienia lamp do sal naukowych.				
—	1.972	Wydatek większy, spowodowany nowem oszacowaniem pozostałych z lat ubiegłych, a wskutek braku odpowiedniego przechowania częściowo zniszczonych materiałów budowlanych — oraz z powodu koniecznej potrzeby zrestaurowania pomieszkania dla kapelana i przebudowania kuchni zakładowej (LW. 54.749/1893).	357	51	—	—
120	—	Wydatek mniejszy, wedle rzeczywistego kosztu przebudowy domku profesorskiego, t. z. „Leśniczówki”.				
68	—	Wydatek mniejszy, zależny od premii asekuracyjnej.				
—	—	Kredyt na budowę internatu przeniesiono do rachunku roku 1893, w którym to roku internat wybudowanym zostanie (LW. 25.137/1893).				
—	62	Wydatek większy, dla braku własnych pomieszkani na wet i dla służby.				
126	3.030		461	76	—	—
120	—		—	—	—	—

Wydatki.

5. a) Krajowa średnia szkoła

Liczba		Poszczególności	Wydatki w r. 1892.		Kwota preliminarzana wedle ustawy z dnia 8. kwietnia 1892.
ru- bryki	po- zyty		zł.	ct.	zł.
budżetu					
III.		Z przeniesienia	6.594 03 ¹ / ₂		3.690
		zwyczajne	24.179 31		24.300
		nadzwyczajne			
20		Płaca kominiarza	116 05		100
21		Sprzęty i ruchomości: a) zwyczajne	155 90		100
		b) nadzwyczajne	100 —		100
22		Koszta lustracyi zakładu	303 13		200
23		„ nabożeństwa	65 —		70
24		Lekarz (500 zł.) apteka (178 zł. 48 ct.)	678 48		600
25		Dowóz wody dla zakładu	157 86		250
26		Utrzymanie dziedzińca	201 41		150
		Razem	8 271 86 ¹ / ₃		5.160
		zwyczajne	24 279 31		24 400
		nadzwyczajne			
		Suma rubryki III.	32 551 17¹/₂		29 500
IV.		Utrzymanie uczniów.			
27		Żywność	15 270 41		12.350
28		Opał do kuchni	400 —		400
29		Służba;			
		a) dwóch chłopców do usługi uczniów (płaca i wikt)	362 22		230
		b) służba uczniów wogóle	202 32		350
		c) służba kuchenna (płaca i wikt)	1.235 71		1.020
30		Sprzęty;			
		a) do sal sypialnych infirmeryi i jadalni: a) zwyczajne	55 43		100
		b) nadzwyczajne	400 —		400
		b) do kuchni i naczyńia stolowe: a) zwyczajne	309 76		80
		b) nadzwyczajne	138 42		150
31		Odzież	3 533 16		3.250
32		Pościel: a) zwyczajne	95 41		150
		b) nadzwyczajne	158 20		300
33		Pranie bielizny i pościeli	336 17		300
		Razem	21.800 59		18 230
		zwyczajne	696 62		850
		nadzwyczajne			
		Suma rubryki IV.	22.497 21		19.080

rolnicza w Czernichowie.

Wydatki.

W porównaniu z kwotą preliminowaną okazują się wydatki		Uzasadnienie różnic	Należytości				
mniejsze zł.	większe zł.		czynne		bierne		
			z roku bieżącego				
zł.	zł.		zł.	ct.	zł.	ct.	
126	3.030			461	76	—	—
120	—			—	—	—	—
—	—	<i>Wydatek nieco większy, wedle potrzeby w tym roku.</i>					
—	16	<i>Wydatek większy, z powodu większej liczby uczniów.</i>					
—	56						
—	103	<i>Wydatek większy, spowodowany liczniejszemi lustracyami ze strony władz dotyczących.</i>					
5	—	<i>Wydatek mniejszy, wedle istotnej potrzeby.</i>					
—	78	<i>Wydatek większy, spowodowany zakupem środków desinfekcyjnych w czasie trwania w kraju epidemii cholery.</i>					
92	—						
—	51	<i>Wydatki poniesione wedle potrzeby w ogóle mniejsze o 41 zł.</i>					
223	3.334						
120	—						
343	3.334			461	76	—	—
—	2.991						
—	2.920			210	—	—	—
—	—						
—	132						
148	—	<i>Wydatki w ogóle większe, z powodu zwiększonej liczby uczniów, a tem samym zwiększeniem się wydatków na ich utrzymanie, znajdujące częściowe pokrycie w zwiększonych dochodach. Rub. II. poz. 2.</i>					
—	216						
44	—						
—	—						
—	230						
11	—						
—	283						
55	—	<i>Wydatki mniejsze, gdyż wobec nieodpowiedniego na razie umieszczenia infirmaryi, dla której głównie wydatek był preliminowany, odłożono zakupno nowej pościeli aż do otwarcia internatu.</i>					
142	—						
92	36	<i>Wydatek większy, wedle potrzeby, spowodowany jak wyżej podano, zwiększeniu się liczby uczniów.</i>					
247	3.817						
153	—						
400	3.817			210	—	—	—
—	3.417						

Wydatki.

5. a) Krajowa średnia szkoła

Liczba		Poszczególne	Wydatki w r. 1892.		Kwota preliminowana wedle ustawy z dnia 8. kwietnia 1892.
ru bryki	po zywyi		zł.	ct.	
budżetu					zł.
V.		Potrzeby naukowe.			
34		Eksperymenta przy wykładach	201	39	165
35		Zbiory i muzea	948	56	850
36		Laboratorya	910	69	590
37		Biblioteka i czytelnia :			
		a) przykupno dzieł	133	31	300
		b) oprawa książek	77	56	50
		c) czasopisma	123	69	100
38		Ogród pomologiczny i warzywny :			
		a) płaca ogrodnika (500 zł.) pięciolecie (50 zł.)	550	—	550
		b) pomocnik ogrodnika (płaca i wikt)	237	50	230
		c) utrzymanie i uzupełnienie ogrodów	567	12 ¹ / ₂	400
39		Ogród botaniczny	108	13	100
40		Utrzymanie pola doświadczalnego	20	—	20
41		Wycieczki naukowe	370	52	300
		<u>Suma rubryki V.</u>	4 248	47 ¹ / ₂	3 655
—	—	Rozmaite nieprzewidziane	856	78	—

rolnicza w Czernichowie.

Wydatki.

W porównaniu z kwotą preliminowaną okazują się wydatki		Uzasadnienie różnic	Należytości			
			czynne		bierne	
mniejsze zł.	większe zł.		z roku bieżącego			
			zł.	ct.	zł.	ct.
—	36	Wydatki w ogóle <i>większe</i> o 456 zł., wedle potrzeby w tym roku, z uwzględnieniem zwiększenia się liczby uczniów.				
—	99					
—	321					
167	—	Wydatek w ogóle <i>mniejszy</i> , o 115 zł. z powodu zarządzonej oszczędności z uwagi na większe wydatki poprzednich pozycji.				
—	28					
—	24					
—	—	Różnica drobna.				
—	7	Wydatek <i>większy</i> , spowodowany konieczną potrzebą sprawienia nowych okien inspektowych.				
—	167					
—	8	Różnica drobna.				
—	—	Wydatek <i>większy</i> , z powodu większej ilości uczniów biorących udział w wycieczkach.				
—	70					
167	760		—	—	—	—
	593					
—	857	Wydatki rozmaite nieprzewidziane wykazywane dawniej przy Rubr. III. poz. 26. wstawiono obecnie do osobnej pozycji dla dokładniejszej ewidencji tego rodzaju wydatków. Wydatki te stanowią:	126	41	—	—
		a) kosztą zastępstwa chorego profesora Dra Prażmowskiego przez profesora szkoły dublańskiej (LW. 54.087/1892);				
		b) kosztą zastępstwa dyrektora szkoły przez adjunkta conceptowego Wydziału krajowego (LW. 34.127/92 i 45.856/92);				
		c) kosztą szczepienia personalu zakładu (77 osób);				
		d) chwilowe zaliczki zwrotne udzielone uczniom, a znajdujące pokrycie w obok wykazanej należytości czynnej.				

Dochody.

5. a) Krajowa średnia szkoła

Liczba		Poszczególne	Dochody w r. 1892.		Kwota prelimino- wana wedle ustawy z dnia 8. kwietnia 1892.
ru- bryki	po- zytych		zł.	ct.	
budżetu					zł.
Dochody.					
I.	1	Subwencya z c. k. Skarbu Państwa	6.000	—	5.000
II.	Oplaty od uczniów.				
	2	Oplaty na utrzymanie	18.886	—	18.200
	3	Czesne	1.087	20	3.250
	4	Na usługę	482	50	650
		Suma rubryki II.	20.455	70	22.100
III.	5	Dochód ze sprzedaży obligów propinacyjnych, <i>nadzwyczajne</i>	—	—	23.300
IV.	6	Dochód z gospodarstwa i spiżarni	15	60	150
V.	7	Sprzedaż płodów z ogrodów i pola doświadczalnego	467	32	1.000
—	—	Rozmaite nieprzewidziane	160	83	—
—	—	Dotacya z funduszu krajowego	53 826	61	20.495

rolnicza w Czernichowie.

Dochody.

W porównaniu z kwotą preliminowaną okazują się dochody		Uzasadnienie różnic	Należności				
mniejsze zł.	większe zł.		czynne		bierne		
			z roku bieżącego				
			zł.	ct.	zł.	ct.	
—	1.000	<i>Dochód większy, z powodu przyznanej przez c. k. Ministerium rolnictwa wyższej subwencji (LW. 4.233/1892).</i>		—	—	—	—
—	686	<i>Dochód większy, spowodowany zwiększeniem się liczby uczniów.</i>		264	50	—	—
2.163	—	<i>Dochód mniejszy, z powodu zwolnienia znacznej części ubogich uczniów od opłaty czesnego.</i>		—	—	—	—
167	—	<i>Dochód mniejszy, wedle rzeczywistych wpływów.</i>		—	—	—	—
2 330	686			264	—	—	—
1.644							
23.300	—	<i>Dochodu nie było z powodu, iż sprzedaż tych obligów nastąpi dopiero w roku 1893, (obacz wyjaśnienie przy rubryce III poz. 18 a) wydatków).</i>		264	50	—	—
134	—	<i>Dochód mniejszy, wedle rzeczywistych wpływów.</i>		—	—	—	—
533	—	<i>Dochód mniejszy, ograniczony jedynie na sprzedaż płodów ogrodowych.</i>		—	—	—	—
—	160	<i>Dochód niepreliminowany, mianowicie:</i>		—	—	—	—
		a) dobrowolny datek Gołaszewskiego Napoleona w kwocie 100 zł. — ct. na kosztą uprzyjemnienia uczniom chwil wolnych od nauki, po strąceniu wydatków w kwocie 30 „ — „ <i>netto</i> 70 „ — „					
		b) zwroty zaliczek na płace z lat ubiegłych 65 „ 83 „					
		c) rozmaite drobne 25 „ — „					
		<i>Razem wykazano 160 zł. 83 ct.</i>					
—	33.332	<i>Dotacja większa, z powodu wykazanych przekroczeń poszczególnych rubryk wydatkowych, przeważnie zaś z tego powodu, iż obligów propinacyjnych przeznaczonych na budowę internatu (jak rubr. III. dochodów) nie spieniężono, który to dochód budżetem był objęty — natomiast zaś kredyt chwilowy na tę budowę w rubryce III. poz. 18 a) wydatków przeniesiony został do rachunku roku 1893 na cel wymieniony. Jeśli od przewyżki dotacji 33.332 zł. potrąci się zwrotne zaliczki na płace udzielone w sumie zaokrąglonej 542 „ okaże się właściwy wynik <i>niekorzystniejszy</i> od budżetu o 32.790 zł.</i>		—	—	—	—

5. b) Folwark

Liczba		S u m a r y u s z	Wynikłości z roku 1892.					
ru- bryki	po- zycy		zwyczajne		nad- zwyczajne		Razem	
budżetu			zł.	ct.	zł.	ct.	zł.	ct.
W y d a t k i.								
I.	1-13	Wydatki na gospodarstwo	5.982	80	2.434	97	8.417	77
II.	14-15	Las i plantacja wikła	1.297	19	750	—	2.047	19
III.	16	Wydatki na piec wapienny	5	70	—	—	5	70
IV.	17	Wydatki na cegielnię	2.421	48	—	—	2.421	48
V.	18-19	Wydatki na przewóz	57	54	—	—	57	54
VI.	20	Utrzymanie brzegów Wisły	184	86	—	—	184	86
VII.	21-26	Podatki i opłaty	324	40	125	—	449	40
VIII.	27	Splata kapitałów i odsetków dłużnych	—	—	—	—	—	—
IX.	28	Fundusz dyspozycyjny dla dyrektora	232	17	—	—	232	17
X.	29	Rozmaite nieprzewidziane	84	49	—	—	84	49
—	—	Nadwyżka dochodów	—	—	—	—	—	—
Suma wydatków rzeczywistych budżetem objętych			10.590	63	3.309	97	13.900	60
D o c h o d y.								
I.	1-6	Z gospodarstwa	3.069	04	—	—	3.069	04
II.	7-8	Z lasu i wikła	3.395	33	—	—	3.395	33
III.	9	Z rybołówstwa	60	—	—	—	60	—
IV.	10	Z pieca wapiennego	500	—	—	—	500	—
V.	11	Z cegielni	1.783	20	—	—	1.783	20
VI.	12	Z dzierżaw	200	—	—	—	200	—
VII.	13	Odsetki od kapitałów	942	—	—	—	942	—
VIII.	14-15	Ładowe i olborne	50	—	—	—	50	—
IX.	16	Rozmaite nieprzewidziane	44	—	—	—	44	—
—	—	Dotacya z funduszu krajowego	3.857	03	—	—	3.857	03
Suma dochodów rzeczywistych, budżetem objętych			13.900	60	—	—	13.900	60

Stan majątku

St a n c z y n n y.

Należności czynne: a) z roku bieżącego: w rubrykach wydatków	20 zł. — ct.	Szczegół.	Ogół.
„ „ dochodów	664 „ 33 „		684 zł. 33 ct.
b) z lat ubiegłych: a) w rubrykach wydatków:			
1. Rozmaite (rubr. X. poz. 29.)		100 zł. — ct.	
b) w rubrykach dochodów:			
1. Z gospodarstwa (r. I. poz. 1-6)	260 zł. 27 ct.		
2. Z pieca wapiennego (rubr. II. poz. 10)	49 „ — „		
3) Rozmaite (rubr. IX. poz. 16)	3.597 „ 95 „	3.907 „ 22 „	4.007 „ 22 „
		Razem	4.691 zł. 55 ct.
W porównaniu ze stanem biernym			— „ — „
			Okazuje się czysty stan czynny . 4.691 zł. 55 ct.

w Czernichowie.

Kwota preliminowana wedle ustawy z d. 8. Kwietnia 1892.			Wyniki są zatem:						Należności			
zwyczajne	nadzwyczajne	Razem	mniejsze		większe		w ogóle		czynne		bierne	
			zwyczajne	nadzwyczajne	zwyczajne	nadzwyczajne	mniejsze	większe	z roku bieżącego			
zł.	zł.	zł.	zł.	zł.	zł.	zł.	zł.	zł.	zł.	ct.	zł.	ct.
3.910	2.670	6.580	—	235	2.073	—	—	1.838	—	—	—	—
1.080	750	1.830	—	—	217	—	—	217	—	—	—	—
50	150	200	44	150	—	—	194	—	—	—	—	—
1.050	—	1.050	—	—	1.371	—	—	1.371	—	—	—	—
30	—	30	—	—	28	—	—	28	—	—	—	—
170	—	170	—	—	15	—	—	15	—	—	—	—
529	125	654	205	—	—	—	205	—	—	—	—	—
600	—	600	600	—	—	—	600	—	—	—	—	—
200	—	200	—	—	32	—	—	32	20	—	—	—
50	—	50	—	—	35	—	—	35	—	—	—	—
2.128	—	2.128	2.128	—	—	—	2.128	—	—	—	—	—
9.797	3.695	13.492	2.977	385	3.771	—	3.127	3.536	20	—	—	—
								409				
5.040	—	5.040	1.971	—	—	—	1.971	—	30	73	—	—
3.190	—	3.190	—	—	206	—	—	206	50	—	—	—
100	—	100	40	—	—	—	40	—	—	—	—	—
850	—	850	350	—	—	—	350	—	—	—	—	—
3.000	—	3.000	1.217	—	—	—	1.217	—	583	60	—	—
200	—	200	—	—	—	—	—	—	—	—	—	—
932	—	932	—	—	10	—	—	10	—	—	—	—
130	—	130	80	—	—	—	80	—	—	—	—	—
50	—	50	6	—	—	—	6	—	—	—	—	—
—	—	—	—	—	3.857	—	—	3.857	—	—	—	—
13.492	—	13.492	3.664	—	4.073	—	3.664	4.073	664	33	—	—
								409				

z końcem roku 1892.

St a n b i e r n y .

Wydatki.

5. b) Folwark

Liczba		Poszczególnienie	Wydatki w r. 1892.		Kwota preliminarzana wedle ustawy z dnia 8. kwietnia 1892.
ru- bryki	po- zycyi		zł.	ct.	
budżetu					
Wydatki.					
I.		Wydatki na gospodarstwo.			
1		Płace i zasługi: a) ekonom, płaca z dodatkami 539 zł 96 ct. b) służba folwarczna 1.347 zł. 19 ct.	1 887	15	1.670
2		Najem robotnika: a) do gospodarstwa folwarcznego 874 zł. 19 ct. b) do chmielarni: α) dodatek zawiadującemu chmielarnią 50 zł. — ct. β) utrzymanie i roboty przy chmielarni 159 zł. 46 ct.	1.083	65	600 50 150
3		Dokupno i zmiana nasienia	454	15	250
4		Dokupno nawozów dopełniających, <i>nadzwyczajne</i>	219	18	250
5		Dokupno słomy i karmy	1.821	22	500
6		l a) dokupno inwentarza b) naprawa uprzęży, <i>nadzwyczajne</i>	—	—	150 70
7		a) utrzymanie budynków: α) <i>zwyczajne</i> β) <i>nadzwyczajne</i> b) uzupełnienie i przeistoczenie obory (w myśl uchwały Wy- sokiego Sejmu z dnia 5. kwietnia 1892) <i>nadzwyczajne</i>	19	45 —	50 150
8		Naprawa narzędzi i sprzętów	346	29	100
9		Dokupno maszyn i narzędzi: a) <i>zwyczajne</i> b) <i>nadzwyczajne</i>	65	41	150 200
10		Utrzymanie rowów	188	40	100
11		Zabezpieczenie od pożaru i gradobicia	68	98	90
12		Koszta kancelaryjne	15	40	20
13		Światło i smarowidło	32	70	30
		Razem <i>zwyczajne</i> <i>nadzwyczajne</i>	5.982	80	3.910 2.670
		Suma rubryki I.	8.417	77	6.580

w Czernichowie.

Wydatki.

W porównaniu z kwotą preliminowaną okazują się wydatki		Uzasadnienie różnic	Należytości			
			czynne		bierne	
mniejsze zł.	większe zł.		z roku bieżącego			
			zł.	ct.	zł.	ct.
—	217	Wydatki większe, spowodowane pomnożeniem służby przy świniaźni, znajdujące zaś w przewyżce dochodów rubryki I. poz. 2 b) zupełne pokrycie.				
—	274					
—	—	Wydatki większe z powodu, że wedle miejscowych bardzo niekorzystnych stosunków musiano znacznie drożej opłacać robotników.				
—	10					
—	204	Wydatek większy, ponieważ z powodu nieurodzajów, okazała się potrzeba dokupna większej ilości nasienia, aniżeli przewidywano.				
31	—	Wydatek mniejszy wedle potrzeby w tym roku.				
—	1.321	Wydatek większy, spowodowany brakiem własnych zapasów wskutek nieurodzajów, co również wpłynęło na wyższe ceny targowe.				
150	—	Wydatku nie było, obacz poz. 7 b) wydatków.				
—	80	Wydatek większy z powodu, że prócz nowych uprzęży dla koni, sprawiono uprzęż dla stadnika (buhaja) używanego do zwożenia karmy.				
31	—	Wydatek mniejszy, stosownie do potrzeby w tym roku.				
—	—					
84	—	Wydatek mniejszy, wedle rzeczywistego kosztu zakupna bydła przy zmianie rasy na simentalską.				
—	246	W ogóle wydatki tych pozycyí mniejsze są o 39 ct. Naprawa starych narzędzi pociągnęła tak znaczne koszta, że musiano zaniechać zakupna garbarki konnej i innych wydatków nadzwyczajnych, na które preliminowano 200 zł.				
85	—					
200	—	Wydatek większy z powodu nakazu c. k. władz częstszego odczyszczania rowów w czasie trwania epidemii cholery w kraju.				
—	89	Wydatek mniejszy, zależny od premii asekuracyjnej.				
21	—	Różnice drobne, wedle potrzeby.				
4	—					
	3					
231	2.364					
317	80					
606	2.444					
	1.838					

Wydatki.

5. b) Folwark

Liczba		Poszczególnienie	Wydatki w r. 1892.		Kwota preliminowana wedle ustawy z dnia 8. kwietnia 1892.
ru- bryki	po- zycy		zł.	ct.	zł.
budżetu					
II.		Las i plantacya wikla.			
14		Służba roboty i zalesienie: a) zwyczajne	841	42	680
		b) nadzwyczajne	300	—	300
15		Wikle i ogrodnik, utrzymanie i uzupełnienie plantacyi:			
		a) zwyczajne	455	77	400
		b) nadzwyczajne	450	—	450
		Razem } zwyczajne	1.297	19	1.080
		} nadzwyczajne	750	—	750
		Suma rubryki II.	2.047	19	1.830
III.	16	Wydatki na piec wapienny: a) zwyczajne	5	70	50
		b) nadzwyczajne	—	—	150
		Razem } zwyczajne	5	70	50
		} nadzwyczajne	—	—	150
		Suma rubryki III.	5	70	200
IV.	17	Wydatki na cegielnię	2.421	48	1.050
V.		Wydatki na przewóz.			
18		Naprawa dwóch łodzi ratunkowych	30	—	30
19		Sprawienie nowego promu	27	54	—
		Suma rubryki V.	57	54	30
VI.	20	Utrzymanie brzegów Wisły	184	86	170
VII.		Podatki i opłaty.			
21		Podatek gruntowy i domowy	136	08	275
22		„ dochodowy z promu	4	66	32
23		„ „ i zarobkowy od palenia wapna	68	—	86
24		„ „ „ „ wyrobu cegły	8	48	11
25		Opłata na utrzymanie dróg powiatowych, gminnych i własnych:			
		a) zwyczajne	76	32	75
		b) nadzwyczajne	50	—	50
26		Składka na szkołę ludową: a) zwyczajne	30	86	50
		b) nadzwyczajne	75	—	75
		Razem } zwyczajne	324	40	529
		} nadzwyczajne	125	—	125
		Suma rubryki VII.	449	40	654

w Czernichowie.

Wydatki.

W porównaniu z kwotą preliminowaną okazują się wydatki		Uzasadnienie różnic	Należytości			
mniejsze zł.	większe zł.		czynne		bierne	
			z roku bieżącego			
			zł.	ct.	zł.	ct.
—	161	<p><i>Wydatki większe ad poz. 14.</i> spowodowane koniecznem przeprowadzeniem robót przy uporządkowaniu lasu, jak niemniej z powodu większej eksploatacyi tegoż w celu przygotowania drzewa materiałowego do budowy internatu, <i>ad poz. 15.</i> zaś z powodu, że skutkiem budowy wałów nad Wisłą została znaczna część starego wikła zniszczoną, którą później bezzwłocznie do porządku doprowadzić należało, ażeby uniknąć pretensyj ze strony dzierżawcy dochodów z tychże wikli.</p>				
—	56					
—	217					
—	217					
—	—					
44	—	<p><i>Wydatki mniejsze,</i> ograniczono się bowiem tylko na niezbędną naprawę magazynu, wskutek zaś większych wydatków innych rubryk zaniechano zbudowania wewnętrznego płaszcza ogniotrwałego, na który to cel przyznany był kredyt nadzwyczajny w kwocie 150 zł.</p>				
150	—					
44	—					
150	—					
194	—					
—	1.371	<p><i>Wydatek większy</i> z powodu przygotowania większego zapasu cegły do budowy internatu. (Dochód z tego tytułu okaże się w r. 1893).</p>	—	—	—	—
—	28	<p><i>Wydatek niepreliminowany,</i> spowodowany kosztami komisijnymi w sprawie przewozu na Wisłę.</p>				
—	28					
—	15	<p><i>Wydatek nieco większy,</i> nie dający się naprzód ściśle obliczyć.</p>	—	—	—	—
139	—	<p><i>Wydatki mniejsze,</i> wedle nakazów płatniczych c. k. Urzędu podatkowego.</p>				
27	—					
18	—					
3	—					
—	1					
19	—					
206	1					
206	1					
205	—					

Wydatki.

5. b) Folwark

Liczba		Poszczególnienie	Wydatki w r. 1892.		Kwota prelimino- wana wedle ustawy z dnia 8. kwietnia 1892.
ru- bryki	po- zycyi		zł.	ct.	
budżetu			zł.	ct.	zł.
VIII.		Splata kapitalów i odsetek dłużnych.			
	27	Splata wraz z odsetkami długu hipotecznego w kwocie 12.000 zł. .	—	—	600
IX.	28	Fundusz dyspozycyjny dla Dyrektora	232	17	200
X.	29	Rozmaite ni. przewidziane	84	49	50
—	—	Nadwyżka dochodów	—	—	2.128

w Czernichowie.

Wydatki.

W porównaniu z kwotą preliminowaną okazują się wydatki		Uzasadnienie różnic	Należytości			
			czynne		bierne	
mniejsze zł.	większe zł.		z roku bieżącego			
			zł.	ct.	zł.	ct.
600	—	Wydatku nie było żadnego, ponieważ pożyczki w tym roku niezaciągnięto.	—	—	—	—
—	32	Wydatek większy, spowodowany kosztem pomocy kancelaryjnej przy zakładaniu nowych ksiąg rachunkowych, kasowych i magazynowych. W znacznej części pokrywa go wykazana obok należytość czynna do zwrotu.	20	—	—	—
—	35	Wydatek większy spowodowany znaczniejszemi kosztami insercyjnemi.	—	—	—	—
2.128	—	Nadwyżki dochodów nie było, natomiast okazał się niedobór. (Obecz uzasadnienie przy poz. dochodowej „Dotacya z funduszu krajowego“).	—	—	—	—

Dochody.

5. b) Folwark

Liczba		Poszczególnienie	Dochody w r. 1892.		Kwota- prelimino- wana wedle ustawy z dnia 8. kwietnia 1892.
ru- bryki	po- zytych		zł.	ct.	
budżetu			zł.	ct.	zł.
Dochody.					
I. Z gospodarstwa.					
I.	1	Ze sprzedaży płodów rolnych i chmielarni	—	—	1.200
	2	Ze sprzedaży płodów zwierzęcych:			
		a) krowiarnia 1.025 zł. 98 ct.	—	—	2.000
		b) nierogaczna 1.012 „ 66 „	—	—	800
		c) owczarnia 137 „ 50 „	2.176	14	100
	3	Z wynajętych ról i pastwisk	507	—	340
	4	Czynsz z knźni	40	—	40
	5	Za wynajęte konie	295	90	500
	6	Za nawóz stajenny do ogrodów	50	—	60
		Suma rubryki I.	3.069	04	5.040
II. Z lasu i wikla.					
II.	7	Ze sprzedaży drzewa opałowego i budlnowego	1.400	33	1.120
	8	Z wikla i trawy wśród wikla	1.995	—	2.070
		Suma rubryki II.	3.395	33	3.190

w Czernichowie.

Dochody.

W porównaniu z kwotą preliminowaną okazują się dochody		Uzasadnienie różnic	Należytości			
			czynne		bierne	
mniejsze zł.	większe zł.		z roku bieżącego			
			zł.	ct.	zł.	ct.
1.200	—	Dochody wynosiły w tym roku 1.285 zł. z doliczeniem zaś wartości re- manentu pozostałego z końcem roku 1892 1.112 zł. 2.397 zł. gdy zaś wartość remanentów pozostałych z końcem r. 1891 oszacowano na 2.370 zł. a koszta przy sprzedaży chmielu wynoszą 27 zł. 2.397 zł. z porównania okazuje się zu- pełny brak dochodu <i>czystego</i> (I.W. 54.749/1893).				
974	—	<i>Dochód mniejszy</i> , z powodu zmiany rasy bydła, jak poz. 7 b) wydatków i z powodu, że pozycya ta była stale za wysoko preliminowana w ubiegłych latach i dochód rzeczywisty nigdy nie odpowia- dał preliminowanej kwocie, wskutek czego już od roku 1893 Wys. Sejm dochód tej pozycyi zmniej- szył o 1.000 zł.				
—	213	<i>Dochody większe</i> z powodu lepszej sprzedaży i większej ilości przychowków.				
—	37					
—	167	<i>Dochód większy</i> spowodowany zawarciem nowych umów już po sporządzeniu preliminarza budżetu na rok 1892.	6 50	—	—	—
—	—	<i>Dochód mniejszy</i> gdyż w tym roku była tylko jedna para koni na folwarku.	24 23	—	—	—
204	—					
10	—	<i>Dochód mniejszy</i> wedle obliczonej wartości nawozu danego na użytek ogrodu szkolnego.				
2.388	417		30 73	—	—	—
1.971	—					
—	281	<i>Dochód większy</i> wedle rzeczywistych wpływów wskutek większego zbytu drzewa w tym roku.				
75	—	<i>Dochód mniejszy</i> wedle kontraktu dzierżawy.	50	—	—	—
75	281		50	—	—	—
—	206					

Dochody.

5. b) Folwark

Liczba		Poszczególuienie	Dochody w r. 1892.		Kwota preliminowana, wedle ustawy z dnia 8. kwietnia 1892.
ru- bryki	po- zycyi		zł.	ct.	
budżetu					
III.	9	Z rybołówstwa	60	—	100
IV.	10	Z pieca wapiennego	500	—	850
V.	11	Z cegielni	1.783	20	3.000
VI.	12	Z dzierżaw:			
		a) z bud jarmarcznych			
		b) z promu na Wiśle			
		c) z budynków propinacyjnych	200	—	200
VII.		Odsetki od kapitałów.			
	13	Z obligów propinacyjnych	942	—	932
VIII.		Ładowe i olborne.			
	14	Z ładowego	—	—	30
	15	Olborne za łamanie kamienia	50	—	100
		Suma rubryki VIII.	50	—	130
IX.	16	Rozmaite nieprzewidziane	44	—	50
—	—	Dotacya z funduszu krajowego	3.857	03	—

w Czernichowie.

Dochody.

W porównaniu z kwotą preliminowaną okazują się dochody		Uzasadnienie różnic	Należytości				
			czynne		bierne		
			z roku bieżącego				
mniejsze zł.	większe zł.			zł.	ct.	zł.	ct.
40	—	<i>Dochód mniejszy, z powodu obniżenia czynszu dzierżawnego.</i>					
350	—	<i>Dochód mniejszy z powodu, że w okolicy powstało kilka nowych pieców, co wpłynęło na obniżenie czynszu przy zawarciu nowej umowy.</i>	—	—	—	—	—
1.217	—	<i>Dochód mniejszy, gdyż wyrobioną cegłę pozostawiono na składzie do budowy internatu, część zaś tylko mogła być sprzedaną. Uwzględnić jednak należy wykazaną obok należytość czynną, która niekorzystny wynik obniża do kwoty 653 zł.</i>	583	60	—	—	—
—	10	<i>Wydatek mniejszy z powodu wylosowania efektów.</i>	—	—	—	—	—
30	—	<i>Dochodu nie było w tym roku żadnego.</i>					
50	—						
80	—	<i>Dochody mniejsze wedle rzeczywistych wyników, które z góry obliczyć się nie dadzą.</i>	—	—	—	—	—
6	—		—	—	—	—	—
—	3.857	<p>W budżecie na rok 1892 preliminowano nadwyżkę dochodów w kwocie . . . 2.128 zł. okazał się natomiast niedobór, który musiał być pokryty dotacją z funduszu krajowego w wysokości . . . 3.857 zł. okazał się przeto wynik od budżetu niekorzystniejszy o . . . 5.985 zł.</p> <p>przeważnie wskutek większych wydatków na gospodarstwo (rubr. I. wydatków) i niższych zeń dochodów (rubr. I. dochodów), oraz z powodu większych wydatków na cegielnię na cele przyszłej budowy internatu (rubr. IV. wydatku) podczas gdy z tejże samej racji powstrzymać musiano sprzedaż wyrobionych cegieł (rubryka V. dochodów).</p>	—	—	—	—	—

Wydatki.

6. Krajowa niższa szkoła

Liczba		Poszczególnienie	Wydatki w r. 1892.		Kwota preliminowana wedle ustawy z dnia 8. kwietnia 1892.
ru- bryki	po- zywi		zł.	ct.	zł.
budżetu					
Wydatki.					
I.		Place nauczycieli.			
	1	Nauczyciel do nauk fachowych i kierownik, placą z dodatkami	1.614	60	1.640
	2	Nauczyciel pomocniczy do nauk fachowych, placą z dodatkami	880	—	1.100
	3	Instruktor do robót ręcznych i dozorca uczniów, placą z dodatkami	600	—	600
	4	Nauczyciel do nauk elementarnych, placą z dodatkami	550	—	550
	5	Katecheta obrz. łącz. i gr. kat.	200	—	200
	—	Nauczyciel weterynaryi	87	50	
		Razem	3.932	10	4.090
	—	Do tego zaliczka udzielona na placę 125 zł. — ct. po straceniu ściągniętych rat bieżących 6 „ 25 „		118 75	—
		Suma rubryki I.	4 050	85	4.090
II.		Koszta administracji.			
	6	Zarząd:			
		a) koszta kancelaryjne, inseraty, druki i portorya 97 zł. 10 ct.			340
		b) sługa szkolny 240 „ — „	337	10	500
	7	Opał	500	—	100
	8	Oświetlenie	99	62	
	9	Utrzymanie budynków (naprawy, ubezpieczenie, kominiarz): zwyczajne 200 — nadzwyczajne 1.250 —			200 1.250
	10	Sprzęty i ruchomości: zwyczajne 100 82 nadzwyczajne 75 —			100 75
	11	Utrzymanie koui do usług administracyjnych	394	56	400
	12	Należytość rządowa od przeniesienia własności gruntów szkolnych z wymierzonych 463 zł. 75 ct., spłacalnych w 10 ratach, 7 rata	46	37 ¹ / ₂	46
	13	Podatek od gruntu szkolnego 27 83			25
		Razem { zwyczajne 1.706 30 ¹ / ₂ nadzwyczajne 1.325 —			1.711 1.325
		Suma rubryki II.	3.031	30 ¹ / ₂	3.036
		Do przeniesienia { zwyczajne 5.757 15 ¹ / ₂ nadzwyczajne 1.325 —			5.801 1.325

rolnicza w Horodence.

Wydatki.

W porównaniu z kwotą preliminowaną okazują się wydatki		Uzasadnienie różnic	Należności			
mniejsze zł.	większe zł.		czynne		bierne	
			z roku bieżącego			
zł.	zł.		zł.	ct.	zł.	ct.
25	—	Wydatek mniejszy z powodu, że posada z płacą przyznaną budżetem dopiero od 1. kwietnia 1892 nadaną została. (LW. 21.121/92).				
220	—	Wydatek mniejszy z powodu, że posada ta pozostała jeszcze z płacą niższą od preliminowanej.				
—	—					
—	—					
—	87	Wydatek większy, z powodu że niemógł być zamianowany nauczyciel wędrowny z kwalifikacją na nauczyciela weterynaryi po myśli rezolucyi Wysockiego Sejmu z dnia 8. kwietnia 1892 (Rub. XV. poz. 225 wydatków budżetu funduszu krajowego) któryby naukę weterynaryi wykładał.				
245	87					
158	—					
—	119	Wydatek niepreliminowany zachowuje się na stałą rubykę w myśl uchwały Wysockiego Sejmu z dnia 14. października 1874; tenże znajduje zupełne pokrycie w wykazanej obok należności czynnej.	118 75	—	—	—
158	119		118 75	—	—	—
39	—					
3	—	Wydatek nieco mniejszy, wedle potrzeby w tym roku.				
1	—					
—	—					
—	—					
—	1	Reszę kredytu przyznanego na naprawę ścian i sprawienie rynien, przeniesiono do rachunku roku 1893 z powodu, że w roku 1892 zamierzone naprawy tylko w części przeprowadzone być mogły.				
5	—	Wydatek nieco mniejszy, wedle potrzeby.				
—	—					
—	3					
9	4	Wydatek większy, wedle wymiaru c. k. Urzędu podatkowego.				
—	—					
9	4					
5	—					
—	—					
44	—					

Wydatki.

6. Krajowa niższa szkoła

Liczba		Poszczególnienie	Wydatki w r. 1892.		Kwota preliminowana wedle ustawy z dnia 8. kwietnia 1892.
ru- bryki	po- zycy		zł.	ct.	zł.
budżetu					
		Z przeniesienia { zwyczajne	5.757	15 ¹ / ₂	5.801
		{ nadzwyczajne	1.325	—	1.325
III.		Utrzymanie uczniów.			
14		Stołowanie	4.214	55	} 4.800
15		Odzież, pościel i pranie	1.062	66	
16		Lekarz, apteka i różne inne	344	76	150
		Suma rubryki III.	5.621	97	4.950
IV.		Potrzeby naukowe.			
17		Potrzeby do nauki i pisanja dla uczniów	118	90	120
18		Środki naukowe:			
		a) modele, maszyny, narzędzia i inne przyrządy do demonstra- cyj i ćwiczeń praktycznych	134	zł. 25 ct.	
		b) biblioteka i czytelnia	79	" 73 "	
		c) ogród szkolny (nasiona okazów, nawozy itd.)	21	" 75 "	
19		Ogródki doświadczalne do uprawy tytoniu (w myśl uchwały Wyso- kiego Sejmu z dnia 11. listopada 1890), <i>nadzwyczajne</i>	2	42	400
		Razem { zwyczajne	354	63	370
		{ <i>nadzwyczajne</i>	2	42	400
		Suma rubryki IV.	357	05	770
V.		Kursa specjalne.			
20		Kurs ćwiczeń dla szkoły straży pożarnej	13	92	40
21		Kurs mleczarstwa	64	67	50
22		Kurs uprawy tytoniu	60	—	60
		Suma rubryki V.	138	59	150
		Razem { zwyczajne	11.872	34¹/₂	11.271
		{ <i>nadzwyczajne</i>	1.327	42	1.725
		Suma wydatków	13.199	76¹/₂	12.996

rolnicza w Horodence.

Wydatki.

W porównaniu z kwotą preliminowaną okazują się wydatki		Uzasadnienie różnic	Należytości			
mniejsze zł.	większe zł.		czynne		bierne	
			z roku bieżącego			
			zł.	ct.	zł.	ct.
44	—					
—	447	<i>Wydatek większy, z powodu liczniejszego stanu uczniów, który wynosił w roku 1892 przeciętnie miesięcznie 35, w preliminarzu zaś przyjęto za podstawę obliczenia tylko 32 uczniów.</i>				
—	195	<i>Wydatki większe, z powodu zakupu środków desinfeekcyjnych (LW. 42.869/92) jakoteż i udzielenia zapomogi Włodzimierzowi Markowskiemu, nauczycielowi tamt. szkoły. (LW. 49.905/92).</i>				
—	672					
1	—					
15	—	<i>Wydatek mniejszy, wedle potrzeby w tym roku.</i>				
598	—	<i>Wydatek mniejszy, z powodu zaniechania uprawy tytoniu, gdyż po zbadaniu stosunków okazał się brak wody, niepewność uprawy na gruntach dworskich i że wydatki byłyby o wiele większe już przez konieczną potrzebę postawienia suszarni, a któreby się zupełnie nie opłaciły. (LW. 10.030/1893)</i>				
15	—					
398	—					
413	—					
26	—	<i>Wydatek mniejszy, poniesiony w tym roku tylko na sprawienie aparatu sygnałowego i na drobne naprawy.</i>				
—	15	<i>Wydatek nieznacznie większy, wedle rzeczywistego nasztu zakupionych narzędzi mleczarskich.</i>				
26	15					
11	—					
70	672					
398	—					
468	672					
	204					

Dochody.

6. Krajowa niższa szkoła

Liczba		Poszczególnienie	Dochody w r. 1892.		Kwota preliminowana wedle ustawy z dnia 8. kwietnia 1892.
ru bryki	po- zycy i		zł.	ct.	
budżetu			zł.	ct.	zł.
Dochody.					
I.	1	Subwencya z c. k. Skarbu Państwa	2.000	—	2.000
II.	2	Opłaty na utrzymanie uczniów	720	—	550
III.	3	Dochód z ogrodu (pola) szkolnego i z ogródka doświadczalnego tytoniowego	82	06	60
IV.	4	Zarobek uczniów	—	—	384
—	—	Dochody rozmaite	65	21	—
Suma dochodów			2.867	27	2 994
—	—	Dotacya z funduszu krajowego	10.332	49 ¹ / ₂	10.002
Razem			13 199	76¹/₂	12.996

Stan majątku z końcem roku 1892.

Stan czynny: Należytości czynne:

a) z roku bieżącego w rubryce wydatków 118 zł. 75 ct.

b) z lat ubiegłych w rubryce dochodów (opłaty na utrzymanie uczniów) 500 „ — „ 618 zł. 75 ct.

Stan bierny: Należytości bierne (c. k. Skarbowi Państwa reszta od przeniesienia własności) 139 „ 12¹/₂ „

Czysty stan czynny 479 zł. 62¹/₂ ct.

Wartość realności zarachowano przy funduszu krajowym.

rolnicza w Horodence

Dochody.

W porównaniu z kwotą preliminowaną okazują się dochody		Uzasadnienie różnic	Należytości				
			ezynne		bierne		
mniejsze zł.	większe zł.		z roku bieżącego				
			zł.	ct.	zł.	ct.	
—	—						
—	170	<i>Dochód większy, z powodu wpłaty złożonej przez barona Heydla za jednego ucznia.</i>					
—	22	<i>Dochód większy, niedający się z góry ściśle obliczyć.</i>					
384	—	<i>Zarobku faktycznego uczniów nie było żadnego, ponieważ robocizna ich na folwarku miejscowym, o który szkoła jest oparta, nie przynosi żadnych korzyści właścicielowi tegoż. (LW. 994/92.)</i>					
—	65	<i>Dochód większy niepreliminowany, spowodowany zwrotem przez fundusz krajowy kosztów sprowadzenia narzędzi mleczarskich. (LW. 36.532/92 i 22.779/93).</i>					
384	257						
—	331	<i>Wynik niekorzystniejszy, w miarę potrzeby pokrycia niedoboru.</i>					
384	588						
—	204						

Wydatki.

7. Krajowa niższa szkoła

Liczba		Poszczególnienie	Wydatki w roku 1892		Kwota preliminowana wedle ustawy z d. 8. kwietnia 1892.
ru- bryki	po- zycyi		zł.	ct.	zł.
budżetu					
Wydatki.					
I.	Płace nauczycieli.				
1	Nauczyciel do nauk fachowych i kierownik, płaca i dodatek aktywalny		1.415	04	1.440
2	Nauczyciel pomocniczy do nauk fachowych, płaca i dodatek aktywalny		880	—	1.100
3	Instruktor do robót ręcznych i dozorca uczniów, płaca i dodatek na wikt		599	98	600
4	Nauczyciel do nauk elementarnych, płaca z dodatkami		686	66	670
5	Katecheta obrz. łac. i gr. kat.		200	—	200
—	Nauczyciel weterynaryi		225	—	—
	Suma rubryki I.		4.006	68	4.010
II.	Koszta administracyi.				
6	Zarząd:				
	a) koszta kancelaryjne, inseraty, druki i portorya		38	zł. 25 ct.	
	b) służba szkolny		205	—	340
7	Opał		400	50	400
8	Oświetlenie		50	35	100
9	Utrzymanie budynków (naprawy, ubezpieczenie, kominiarz:)				
	a) zwyczajne		250	—	250
	b) nadzwyczajne		500	—	500
10	Sprzęty i ruchomości:				
	a) zwyczajne		95	05 1/2	100
	b) nadzwyczajne		100	—	100
11	Utrzymanie koni do posług administracyjnych		231	44	200
12	Czynsz dzierżawny za grunta odstąpione szkole przez skarb Jagiellnicki		50	19	50
	Razem { zwyczajne		1.320	78 1/2	1.440
	{ nadzwyczajne		600	—	600
	Suma rubryki II.		1.020	78 1/2	2.040
	Do przeniesienia { zwyczajne		5.327	46	5.450
	{ nadzwyczajne		600	—	600

rolnicza w Jagielnicy.

Wydatki.

W porównaniu z kwotą preliminowaną okazuje się wydatki		Uzasadnienie różnic	Należytości			
mniejsze zł.	większe zł.		czynne		bierne	
			z roku bieżącego			
zł.	zł.		zł.	ct.	zł.	ct.
25	—	Wydatek <i>mniejszy</i> , z powodu, że posada ta, dopiero od 1. kwietnia 1892 została nadaną. (LW. 21.121/92).				
220	—	Wydatek <i>mniejszy</i> , z powodu, że posada ta pozostała jeszcze z placą niższą od preliminowanej.				
—	17	Wydatek <i>większy</i> , z powodu przyznania temż nauczycielowi dodatku pięcioletniego o rocznych 50 zł. od 1. września 1892. (LW. 51.976/92).				
—	225	Wydatek <i>większy</i> , z powodu, że nie mógł być zamianowany nauczyciel wędrowny z odpowiednią kwalifikacją po myśli rezolucyi Wysokiego Sejmnu z dnia 8. kwietnia 1892. (rubr. XV. poz. 225 wydatków budżetu funduszu krajowego).				
245	242					
3						
97	—	Wydatek <i>mniejszy</i> , z powodu, że posada ta pozostała z placą niższą od preliminowanej.				
—	1					
50	—	Wydatek <i>mniejszy</i> , z powodu niższych cen nafty i zaprowadzenia możliwej oszczędności.				
—	—	Kredyt przyznany na naprawę, tudzież na adaptację mleczarni przeniesiono do rachunku roku 1893. z powodu, że w roku 1892 nieprzeprowadzono zamierzonych adaptacyj.				
5	—					
—	32	Wydatek <i>większy</i> , z powodu, iż w zamian za sprzedanego konia, kupiono innego.				
152	33					
152	33					
119	—					
122	—					

Wydatki.

7. Krajowa niższa szkoła

Liczba		Poszczególności	Wydatki w r. 1892.		Kwota preliminarzowa według ustawy z dnia 8. kwietnia 1892.
ru bryki	po- zycyji		zł.	ct.	zł.
budżetu					
		Z przeniesienia { zwyczajne nadzwyczajne	5.327 600	46 ¹ / ₃ —	5.450 600
III.		Utrzymanie uczniów.			
	13	Stołowanie	2.293	15 ¹ / ₂	4.500
	14	Odzież, pościel i pranie	1.304	47 ¹ / ₂	
	15	Lekarz, apteka i rozmaite inne	91	92	150
		Suma rubryki III.	3.689	55	4.650
IV.		Potrzeby naukowe.			
	16	Przybory do nauki i pisania dla uczniów (książki, mapy, papier, zeszyty i t. d)	95	59	120
	17	Środki naukowe:			
		a) modele, maszyny, narzędzia i inne przyrządy do demon- stracyi i świeczek praktycznych:			
		α) zwyczajne	15	49	150
		β) nadzwyczajne	253	26	300
		b) biblioteka i czytelnia	207	21 ¹ / ₂	80
		c) ogród szkolny (nasiona okazów i t. d.)	4	27	20
	18	Ogródki doświadczalne do uprawy tytoniu (w myśl uchwały Wys. Sejmu z dnia 11. listopada 1890), nadzwyczajne	245	39 ¹ / ₂	200
	19	Wycieczki z uczniami	—	—	50
		Razem { zwyczajne nadzwyczajne	322 498	56¹/₂ 65¹/₂	420 500
		Suma rubryki IV.	821	22	930
V.		Kursa specjalne.			
	20	Kurs ćwiczeń dla szkolnej straży pożarnej	—	—	40
	21	Kurs mleczarstwa	—	—	50
	22	Kurs uprawy i suszenia tytoniu	100	—	100
		Suma rubryki V.	100	—	190
		Razem { zwyczajne nadzwyczajne	9.439 1.098	58 65¹/₂	10.710 1.100
		Suma wydatków	10.538	23¹/₂	11.810

rolnicza w Jagielnicy.

Wydatki.

W porównaniu z kwotą preliminowaną okazują się wydatki		Uzasadnienie różnic	Należytości			
			mniejsze		większe	
			zł.	zł.	zł.	ct.
122	—					
903	—	Wydatek mniejszy, niedający się ściśle naprzód obliczyć z powodu zmienności cen artykułów żywności.				
58	—	Wydatek mniejszy, spowodowany lepszym stanem zdrowotnym zakładu.				
961						
24	—	Wydatek mniejszy, wedle istotnej potrzeby w tym roku.				
135	—					
47	—	Wydatek wogóle mniejszy, z powodu, iż zamówione przyrzędy nie zostały na czas dostarczone.				
16	127					
	46	Wydatek większy, spowodowany konieczną potrzebą sprawienia skrzyń inspektowych.				
50	—	Wydatku nie było, ponieważ w tym roku nie odbyła się żadna wycieczka naukowa.				
225	127					
47	46					
272	173					
99						
40	—	Wydatku w tym roku nie było żadnego.				
50	—					
90	—					
1.271	—					
1	—					
1.272	—					

Dochody.

7. Krajowa niższa szkoła

Liczba		Poszczególnienie	Dochody w r. 1892.		Kwota preliminowana wedle ustawy z dnia 8. kwietnia 1892.
ru- bryki	po- zycyi		zł.	ct.	
budżetu					
Dochody.					
I.	1	Subwencya z c. k. Skarbu Państwa	2.000	—	2.000
II.	2	Oplaty na utrzymanie uczniów	550	—	300
III.	3	Czysty dochód z gospodarstwa szkolnego	1.395	69 ¹ / ₂	300
IV.	4	Zarobek uczniów	385	91 ¹ / ₂	360
		Ogółem { zwyczajne	3.781	61	2.660
		{ nadzwyczajne	550	—	300
		Suma dochodów	4.331	61	2 960
—	—	Dotacya z funduszu krajowego	6.206	62 ¹ / ₂	3.850
		Razem	10.538	23 ¹ / ₂	11.810

Stan majątku z końcem roku 1892.

Stan czynny —
 Stan bierny —
 Wartość gruntów, będących własnością szkoły, wykazano przy funduszu krajowym.

rolnicza w Jagielnicy.

Dochody.

W porównaniu z kwotą preliminowaną okazują się dochody		Uzasadnienie różnic		Należytości			
				ezyenne		bierne	
mniejsze zł.	większe zł.			z roku bieżącego			
				zł.	ct.	zł.	ct.
—	—						
—	250	<i>Dochód większy, z powodu wpłaty złożonej przez oddział podolski Towarzystwa gospodarskiego, oraz przez księżną Czartoryską za jednego ucznia.</i>					
—	1.096	<i>Dochód znacznie większy, wskutek znaczniejszej produkeyi zwierzęcej (mleko, hodowla i wypas świń).</i>					
—	25	<i>Wynikłość wedle obliczenia przez dyrekeyę wartości robocizny uczniów około gruntów szkolnych.</i>					
—	1.121						
—	250						
—	1.371						
2.643	—	<i>Wynik korzystniejszy, w miarę potrzeby pokrycia niedoboru.</i>					
2.643	1.371						
1.272							

Wydatki.

8. Krajowa niższa szkoła

Liczba		Poszczególne	Wydatki w r. 1892.		Kwota preliminowana według ustawy z dnia 8. kwietnia 1892.
rubryki	pozycyi		zł.	et.	
budżetu					zł.
Wydatki.					
I.	Płace nauczycieli.				
	1	Nauczyciel do nauk fachowych i kierownik; płaca z dodatkami	1 500	—	1.740
	2	Nauczyciel pomocniczy do nauk fachowych, płaca z dodatkami	1.119	99	1 100
	3	Instruktor do robót ręcznych, i dozorca roczników, płaca z dodatkiem na wikt	600	—	600
	4	Nauczyciel do nauk elementarnych, płaca z dodatkami	550	—	700
	5	Katecheta obrz. łącz.	150	—	150
	—	Nauczyciel weterynaryi	112	50	—
		Suma rubryki I.	4.032	49	4.290
II.	Koszta administracyi.				
	6	Zarząd:			
		a) Koszta kancelaryjne, inseraty, druki i portorya	77	zł. 42 et.	
		b) sługa szkolny	172	„ — „	
			249	42	340
	7	Opał	546	82	400
	8	Oświetlenie	115	82	100
	9	Utrzymanie budynków: a) zwyczajne	222	46	200
		b) nadzwyczajne	1.300	—	1.300
	10	Sprzęty i ruchomości: a) zwyczajne	117	35	100
		b) nadzwyczajne	100	—	100
	11	Utrzymanie koni do posług administracyjnych	464	28	400
	12	Czynsz dzierżawny za folwark z inwentarzem	758	46	758
		Razem { zwyczajne	2.474	61	2.298
		{ nadzwyczajne	1.400	—	1.400
		Suma rubryki II.	3.874	61	3.698
		Do przeniesienia { zwyczajne	6.507	10	6.588
		{ nadzwyczajne	1.400	—	1.400

rolnicza w Kobiernicach.

Wydatki.

W porównaniu z kwotą preliminowaną okazują się wydatki		Uzasadnienie różnic	Należytości			
mniejsze zł.	większe zł.		czynne		bierne	
			z roku bieżącego			
zł.	zł.		zł.	ct.	zł.	ct.
240	—	Wydatek mniejszy, z powodu, że posada ta pozostała w roku 1892 z płacą niższą od preliminowanej.				
—	20	Wydatek większy, z powodu, że pobory nauczyciela fachowego wynosiły więcej, wskutek unormowania płacy uchwałą Wysokiego Sejmu z dnia 5. kwietnia 1892, oraz wskutek wypłaconego, a niepreliminowanego dodatku pięcioletniego na tenże rok.				
150	—	Wydatek mniejszy, z powodu, że nauczyciel nie pobierał przyznanego mu ryczałtu na pomieszkanie, otrzymawszy je <i>in natura</i> .				
—	112	Wydatek większy, z powodu, że nie mógł być zamianowany nauczyciel wędrowny z odpowiednią kwalifikacją po myśli rezolucyi Wysokiego Sejmu z dnia 8. kwietnia 1892. (rub. XV. poz. 225 wydatków budżetu funduszu krajowego).				
390	132					
258	—					
91	—	Wydatek w ogóle mniejszy: <i>ad a)</i> wedle potrzeby w tym roku, <i>ad b)</i> z powodu, że posada sługi szkolnego pozostała jeszcze z płacą niższą od preliminowanej.				
—	147	Wydatki większe wedle istotnej potrzeby w tym roku.				
—	16					
—	23	Wydatek nieco większy, wedle potrzeby.				
—	17					
—	64	Wydatek większy, spowodowany liczniejszymi a koniecznymi naprawami sprzętów.				
—	—	Wydatek większy, spowodowany konieczną potrzebą sprawienia nowego wózka do wyjazdu.				
91	267					
91	267					
—	176					

rolnicza w Kobiernicach.

Wydatki.

W porównaniu z kwotą preliminowaną okazują się wydatki		Uzasadnienie różnic	Należytości			
mniejsze zł.	większe zł.		czynne		bierne	
			z roku bieżącego			
zł.	zł.		zł.	ct.	zł.	ct.
—	176					
—	—					
413	—	Wydatek większy, niedający się ściśle naprzód obliczyć tak z powodu zmienności cen wiktuałów, jako też wskutek skrzętnej i zapobiegliwej gospodarki Dyrekcji szkoły.				
—	352	Wydatek większy, spowodowany urządzeniem sali cholerycznej, tudzież wynagrodzeniem za pomoc przy administracji. (LW. 53.775,89).				
413	352					
61	—					
77	—	Wydatek mniejszy, wedle rzeczywistej potrzeby, wskutek pozostania zapasu przyborów z roku 1891.				
—	—					
—	—					
23	—	Wydatek mniejszy, spowodowany mniejszą ilością urządzonych w tym roku wycieczek.				
100	—					
—	—					
100	—					
—	—					
20	—	Wydatek mniejszy, wedle potrzeby w tym roku.				
48	—	Wydatek mniejszy, spowodowany tylko drobnymi naprawkami przyrządów mleczarskich.				
68	—					
487	176					
—	—					
487	176					
311	—					

Dochody.

8. Krajowa niższa szkoła

Liczba		Poszczególne	Dochody w r. 1892.		Kwota preliniowana wedle ustawy z dnia 8. kwietnia 1892.
ru bryki	po- zycyi		zł.	ct.	
budżetu					
Dochody.					
I.	1	Subwencya z e. k. Skarbu Państwa	3 000	—	3 000
II.	2	Oplaty na utrzymanie uczniów	494	60	690
III.	3	Dochód z pola i ogrodu szkolnego	111	29	60
IV.	4	Dochód z dzierżawy folwarku	1.224	54	758
V.	5	Zarobek uczniów	205	16	360
—	—	Dochody rozmaite: Uiszczona należytość z lat ubiegłych	105	—	—
Suma dochodów			5.140	59	4.868
—	—	Dotacya z funduszu krajowego	7.996	60	8.580
Razem			13.137	19	13.448

Stan majątku z końcem roku 1892.

Stan czynny: Należytości czynne:

- a) opłaty na ntrzymanie uczniów, z roku bieżącego (w dziale dochodów) 440 zł. — ct.
- b) opłaty jak wyżej z lat ubiegłych (w dziale dochodów) 290 " — "
- c) zwrot wydatków pozycyi „oświetlenie“, z lat ubiegłych (w dziale wydatków) 3 " — " 733 zł. — ct.

Stan bierny: — " — "
 Czysty stan czynny 733 zł. — ct

rolnicza w Kobiernicach.

Dochody.

W porównaniu z kwotą preliminowaną okazują się dochody		Uzasadnienie różnic	Należytości			
mniejsze zł.	większe zł.		czynne		bierne	
			z roku bieżącego			
zł.	zł.		zł.	ct.	zł.	ct.
—	—					
195	—	<i>Dochód mniejszy</i> , z powodu, że Rady powiatowe w Białe i Bochni nie umieściły przypadających należytości, jak wykazana obok <i>należytość czynna</i> .	440	—	—	
—	51	<i>Dochód z pola szkolnego</i> przyniósł brutto w roku 1892 137 zł. 22 zł. wydatki na ten cel wynosiły w ciągu tegoż roku 25 „ 93 „ Okazał się przeto <i>czysty dochód</i> 111 zł. 29 ct.				
—	467	<i>Dochód brutto</i> za sprzedany nabiał i ziemiopłody przyniósł w roku 1892 3.746 zł. 02 ct. wydatki zaś wynosiły w tym roku 2.521 „ 48 „ z porównania więc okazuje się <i>czysty dochód</i> jak obok 1.224 zł. 54 ct.				
155	—	<i>Dochód mniejszy</i> wedle obliczenia przez dyrekcję wartości robót dokonanych przez uczniów na dzierżawionym folwarku i na ogrodzie szkolnym.				
—	105	<i>Dochód większy</i> niepreliminowany z tytułu zwrotu za liczki na placę.				
350	623					
—	273					
584	—	<i>Wynik korzystniejszy</i> w miarę potrzeby pokrycia nidoboru.	440	—	—	
584	273					
311	—					

Wydatki.

9. Krajowa szkoła

Liczba		Poszczególne	Wydatki w r. 1892.		Kwota- prelimino- wana wedle ustawy z dnia 8. kwietnia 1892.
ru- bryki	po- zyty		zł.	ct.	zł.
budżetu					
W y d a t k i.					
I. Płace nauczycieli.					
1		Nauczyciel kierownik, płaca	1.200	zł.	
		dodatek aktywalny	140	"	
		ryczałt na pomieszkanie	240	"	
			1.580	—	1.580
2		Nauczyciel fachowy pomocniczy, płaca	520	zł.	
		dodatek aktywalny	—	"	
			520	—	780
3		Nauczyciel pomocniczy do miernictwa i rysunków, płaca	180	—	240
4		Nauczyciel fachowy do nauk elementarnych:			
		płaca	619	zł.	
		dodatek aktywalny	—	"	
		ryczałt na pomieszkanie	—	"	
			619	—	780
5		Ochmistrz i dozorca robót, płaca	220	—	480
6		Kapelan i katecheta, płaca	100	—	100
		Suma rubryki I.	3.219	—	3.960
II. Koszta administracyjne.					
7		Zarząd:			
		a) koszta kancelaryjne, inseraty, druki i portorya	229	zł.	
		b) służa szkolny	180	"	
			409	—	280
8		Opał	128	89	120
9		Oświetlenie	44	71	50
10		Utrzymanie budynków: a) zwyczajne	215	93	100
		b) nadzwyczajne	10.000	—	10.000
		Do przeniesienia {	798	53	550
		zwyczajne	10.000	—	10.000
		nadzwyczajne	3.219	—	3.960
		zwyczajne			

ogrodnicza w Tarnowie.

Wydatki.

W porównaniu z kwotą preliminowaną okazują się wydatki		Uzasadnienie różnic	Należytości				
mniejsze zł.	większe zł.		z roku bieżącego				
			zł.	ct.	zł.	ct.	
—	—						
260	—	<i>Wydatek mniejszy, z powodu, że posada ta pozostała w roku 1892. prowizoryczną z placą niższą od preliminowanej.</i>					
60	—	<i>Wydatek mniejszy, zależny od liczby godzin wykładanych przedmiotów.</i>					
161	—	<i>Wydatek mniejszy, z powodu, że posada ta nie była w roku 1892. obsadzoną, wykłady zaś poruczone dwom nauczycielom z wynagrodzeniem za godziny wykładowe.</i>					
260	—	<i>Wydatek mniejszy z powodu, jak uzasadnienie przy pozycyi 2.</i>					
741	—						
—	129	<i>Wydatek większy, spowodowany przeważnie kosztami ogłoszenia konkursu na posadę nauczyciela fachowego do nauk elementarnych w myśl uchwały Wysokiego Sejmu z dnia 21. marca 1892., które to same koszty wyniosły około 100 zł.</i>					
—	9	<i>Wydatek nieco większy, wedle rzeczywistej potrzeby.</i>					
5	—	<i>Wydatek mniejszy, wedle rzeczywistego kosztu.</i>					
—	116	<i>Wydatek większy, spowodowany zwrotem magistratowi miasta Tarnowa, kosztów ubezpieczenia budynków szkolnych w latach 1889. do 1892. jak (LW. 2.816/1893), oraz konieczną potrzebą sprawienia nowych kadzi na deszczówkę.</i>					
—	—	<i>Kredyty przyznane uchwałą Wysokiego Sejmu z 21. marca 1892.</i>					
—	—	<i>a) na cel postawienia budynku szkolnego w kwocie 8.000 zł.</i>					
5	254	<i>b) tudzież na rekonstrukcyę i rozszerzenie dotychczasowego budynku w kwocie 2.000 „</i>					
—	—	<i>Razem 10.000 zł.</i>					
741	—	<i>przeniesiono do rachunku roku 1893 jak LW. 20.368/93.</i>					

Wydatki.

9. Krajowa szkoła

Liczba		Poszczególnienie	Wydatki w r. 1892.		Kwota preliminowana wedle ustawy z dnia 8. kwietnia 1892.
ru- bryki	po- zyty		zł.	ct.	zł.
budżetu					
II.		Z przeniesienia	3.219	—	3.960
		{ zwyczajne	798	53	550
		{ zwyczajne	10.000	—	10.000
		{ nadzwyczajne			
11		Sprzęty i ruchomości: a) zwyczajne	63	75	50
		b) nadzwyczajne	200	—	200
		Razem } zwyczajne	862	28	600
		} nadzwyczajne	10.200	—	10.200
		Suma rubryki II.	11.062	28	10.800
III.		Utrzymanie uczniów.			
12		Stołowanie	2.717	45 ¹ / ₂	3.300
13		Odzież, pościel i pranie	485	18	
14		Lekarz, apteka i rozmaite inne wydatki	30	30	60
		Suma rubryki III.	3.232	91 ¹ / ₂	3.360
IV.		Potrzeby do nauki.			
15		Przybory do nauki	89	03	80
16		Zbiory środków do demonstracyi	115	85	100
17		Biblioteka i czytelnia	100	04	100
18		Wycieczki naukowe	52	01	50
19		Na dalsze melioracye i urządzenie, tudzież oparkanie ogrodu szkolnego, nadzwyczajne	2.006	82	2.000
		Razem } zwyczajne	356	93	330
		} nadzwyczajne	2.006	82	2.000
		Suma rubryki IV.	2.363	75	2.330
		Razem } zwyczajne	7.671	12 ¹ / ₈	8.250
		} nadzwyczajne	12.206	82	12.200
		Suma wydatków	19.877	94 ¹ / ₂	20.450

ogrodnicza w Tarnowie.

Wydatki.

W porównaniu z kwotą preliminowaną okazują się wydatki		Uzasadnienie różnic	Należytości				
mniejsze zł.	większe zł.		z roku bieżącego				
			czynne zł.	bierne ct.	zł.	ct.	
741	—						
5	254						
—	14	Wydatek większy, wedle rzeczywistej potrzeby.					
5	268						
5	268						
	263						
98	—	Wydatek mniejszy, niedający się naprzód ściśle obliczyć z powodu zmienności cen artykułów żywności.					
30	—	Wydatek mniejszy, wedle potrzeby w tym roku.					
128	—						
—	9	Wydatki nieco większe, wedle rzeczywistego kosztu niedającego się ściśle naprzód obliczyć.					
—	16						
—	2	Różnice nieznaczne.					
—	6						
—	27						
—	7						
—	34						
579	—						
—	7						
579	7						
572	—						

ogrodnicza w Tarnowie

Dochody.

W porównaniu z kwotą preliminowaną okazują się dochody		Uzasadnienie różnic	Należności			
			czynne		bierne	
mniejsze zł.	większe zł.		z roku bieżącego			
			zł.	ct.	zł.	ct.
—	700	<i>Dochód większy, z powodu przyznanej przez c. k. Ministerjum rolnictwa wyższej subwencji (LW. 4.233/92).</i>				
—	—					
—	—					
—	700					
65	—	<i>Dochód mniejszy, z powodu, że większa ilość ubogich uczniów musiała być przyjęta bezpłatnie jak LW. 19.936/93.</i>				
—	202	<i>Dochód większy, wedle rzeczywistej produkcyi.</i>				
100	—	<i>Dochodu z zarobku uczniów nie było, z powodu ciągłego zajęcia uczniów przy melioracyi i uprawie ogrodu szkolnego.</i>				
165	902					
1 309	—	<i>Wynikłość mniejsza, w miarę potrzeby pokrycia niedoboru.</i>				
1.474	902					
572						

Wydatki.

10. Krajowa szkoła uprawy i wyprawy

Liczba ru- bryki	po- zycy	Poszczególne	Wydatki w r. 1892.		Kwota prelimino- wana wedle ustawy z dnia 8. kwietnia 1892. zł.
			zł.	ct.	
Wydatki.					
I.		Płace nauczycieli.			
1		Kierownik, zarazem nauczyciel rolnictwa	799	92	800
2		Nauczyciel zawodowy do uprawy i wyprawy roślin włóknistych	660	—	660
3		Nauczyciel do nauk elementarnych	199	92	240
4		Katecheta	60	—	60
5		Relutum na pomieszkane nauczycieli	200	—	200
		Suma rubryki I.	1.919	84	1.960
II.		Koszta administracyi.			
6		Inspekcya zakładu	8	—	120
7		Potrzeby kancelaryjne, druki i t. d.	68	78	50
8		Opal i oświetlenie	88	48	120
9		Utrzymanie i asekuracya budynków	117	62	100
10		Utrzymanie inwentarza szkolnego	60	08	60
11		Podatki	—	—	50
—		Lekarz i apteka	33	01	—
		Suma rubryki II.	375	97	500
III.		Potrzeby do nauki.			
12		a) Na utrzymanie i dokupno maszyn i narzędzi do uprawy ro- ślin włóknistych	47	58	60
		b) Na utrzymanie narzędzi do uprawy roli	31	87	40
		c) moczarni	4	20	40
13		Przybory do pisania i książki do nauki uczniów	10	38	60
14		Zbiory okazów do demonstracyi	28	20	60
15		Biblioteka i czytelnia	5	08	40
		Suma rubryki III.	127	31	300
IV.		Utrzymanie uczniów.			
16		Stołowanie	1.230	67	1.120
17		Odzież i pościel	206	15	—
		Suma rubryki IV.	1.436	82	1.120
		Suma wydatków	3.859	94	3.880

Inu i konopi w Gródku.

Wydatki.

W porównaniu z kwotą preliminowaną okazują się wydatki		Uzasadnienie różnic	Należytości			
mniejsze zł.	większe zł.		czynne		bierne	
			z roku bieżącego			
zł.	zł.		zł.	ct.	zł.	ct.
—	—					
—	—					
40	—	Wydatek mniejszy, że posada ta pozostała jeszcze z płacą niższą od preliminowanej.				
—	—					
—	—					
40	—					
—	—					
112	—	Wydatek mniejszy, z powodu, że koszta inspekcji urzędnika fachowego dla spraw rolniczych zarachowano wprost na rubrykę II. poz. 28. a) wydatków funduszu krajowego.				
—	19	Wydatek większy, z powodu znaczniejszych kosztów inseracyjnych.				
32	—	Wydatek mniejszy, wedle istotnej potrzeby w tym roku.				
—	18	Wydatek większy, spowodowany zakupem większej ilości tektury dachowej.				
50	—	Wydatek mniejszy, gdyż c. k. Urząd podatkowy dopiero w roku 1893. zażądał opłaty podatków.				
—	33	Wydatek niepreliminowany, a spowodowany konieczną potrzebą.				
194	70					
124	—					
12	—	Wydatki mniejsze, ad a) i b) spowodowane naprawami, jako też zakupem najpotrzebniejszych tylko maszyn i narzędzi; ad c) wedle potrzeby.				
8	—					
36	—					
50	—	Wydatki mniejsze, wedle rzeczywistej potrzeby w tym roku.				
32	—					
35	—					
173	—					
—	317	Wydatek większy, niedający się ściśle naprzód obliczyć, z powodu zmienności cen artykułów żywności.				
—	317					
337	317					
20	—					

Dochody.

10. Krajowa szkoła uprawy i wyprawy

Liczba		Poszczególne	Dochody w r. 1892.		Kwota preliminowana wedle ustawy z dnia 8. kwietnia 1892.
ru- bryki	po- zycei		zł.	ct.	
budżetu			zł.	ct.	zł.
D o c h o d y .					
I.	1	Subwencya z c. k. Skarbu Państwa	2.200	—	2.200
II.	2	Dochód czysty z gospodarstwa szkolnego i wyrobu włókna	83	61	72
III.	3	Zarobek uczniów	—	—	84
Suma dochodów			2.283	61	2.356
—	—	Dotacya z funduszu krajowego	1.576	33	1.524
Razem			3.859	94	3.880

Stan majątku z końcem roku 1892.

Stan czynny	—	zł.	—	ct.
Stan bierny	—	"	"	"
Czysty stan czynny	—	zł.	—	ct.

LW. 56.808/93.

Inu i konopi w Gródku.

Dochody.

W porównaniu z kwotą preliminowaną okazują się dochody		Uzasadnienie różnic	Należytości				
			czynne		bierne		
mniejsze zł.	większe zł.		z roku bieżącego				
			zł.	ct.	zł.	ct.	
—	—						
—	12	Dochód brutto z gospodarstwa szklanego przyniósł w roku 1892. 324 zł. 05 ct. wydatki na ten cel wynosiły w tym- że roku 240 „ 44 „ <u>czysty przeto dochód wyniósł, jak</u> <u>wykazano 83 zł. 61 ct.</u>					
84	—	Zarobku uczniów nie było żadnego.					
84	12						
—	52	Wynikłość nieco niekorzystniejsza, w miarę potrzeby pokrycia niedoboru.					
84	64						
20							

Wydatki.

11. Krajowy skład publiczny

Liczba		Poszczególnienie	Wydatki w r. 1892.		Kwota preliminowana wedle ustawy z dnia 8. kwietnia 1892.
ru- bryki	po- zycyj		zł.	ct.	
budżetu					zł.
Wydatki.					
I.	Koszta zarządu.				
1	Dyrektor, płaca	2.500 zł. — ct.	3.000	—	3.000
	dodatek na fiakry	500 „ — „	—	—	—
2	Buchalter, płaca		1.600	—	1.500
3	Likwidator „		1.214	—	1.200
4	Kasyer		800	—	800
5	2. magazynierów płaca		1.650	—	1.600
6	Maszynista		600	—	600
7	Woźny		360	—	360
8	Stróż nocny, zasługa		292	80	216
9	Odźwierny, zarazem stróż domowy, zasługa		198	—	300
	Suma rubryki I.		9.714	80	9.576
II.	Koszta administracji.				
10	Należytości rządowe i opłaty stałe		974	96	954
11	Opał, światło, gaz do motoru, smarowidło i t. p.		611	13	1.200
12	Księgi i druki		242	37	100
13	Dzienniki i inseraty		301	04	200
14	Drobne potrzeby kancelaryjne		116	30	100
15	Robocizna		2.701	56	2.100
16	Czyszczenie torów, dojazdów i chodników		147	35	100
17	Konserwacya (drobne naprawy)		584	99	100
18	Kasa chorych		16	95	21
19	Fundusz dyspozycyjny na noworoczne dla służby kolejowej, pocztowej i własnej, na koszta podróży i inne nieprzewidziane		398	—	400
—	Noworoczne dla służby (należytość z roku 1891)		267	—	—
	Suma rubryki II.		6.361	65	5.275
III.	Expozytura cłowa.				
20	C. k. Asystent i nadstrażnik		1.403	25	1.200
—	Nadwyżka dochodów		—	—	1.749
	Suma wydatków		17.479	70	17.800

dla zboża i spirytusu we Lwowie.

Wydatki.

W porównaniu z kwotą preliminowaną okazują się wydatki		Uzasadnienie różnic	Należytości				
			czynne		bierne		
			z roku bieżącego				
mniejsze zł.	większe zł.			zł.	ct.	zł.	ct.
—	—						
—	100						
—	14						
—	50	<i>Wydatek wogóle większy, o 164 zł. z powodu ndzielenia zapomóg buchalterowi i magazynierowi włącznej kwocie 150 zł, tudzież wskutek zmiany likwidatora.</i>					
—	77						
102	—	<i>Wydatki większe, o 25 zł. stosownie do umówionych wynagrodzeń.</i>					
102	241						
	139						
—	21	<i>Wydatek większy, wedle urzędowego wymiaru.</i>	—	—		129	42
589	—	<i>Wydano mniej przeważnie z powodu znacznie niższych kosztów gazn użytego do motoru.</i>	—	—		102	31
—	142		—	—		24	41
—	101		—	—		67	35
—	16		—	—		—	—
—	602	<i>Wydatki większe, spowodowane rzeczywistą potrzebą, tudzież zaplaceniem należytości biernych z roku 1891.</i>	—	—		139	90
—	47		—	—		—	—
—	485	<i>Przekroczenie tych wydatków powstało głównie z powodu koniecznej potrzeby rekonstrukcyi windy, kitowania dachu, przebudowania kominów w biurach, tudzież nieodzownych innych w preliminarzu nieprzewidzianych wydatków na urządzenia.</i>	—	—		39	76
4	—		—	—		—	378
2	—	<i>Różnice drobne.</i>	—	—		—	—
—	267		—	—		—	—
595	1.681	<i>Wydatek niepreliminowany, mieszczący należytość bierną z roku 1891.</i>	—	—		380	93
	1.086						
—	203	<i>Wydatek większy, na podstawie wymierzonych przez c. k. władze skarbowe wynagrodzeń, tudzież z powodu uiszczenia należytości biernej z roku 1891.</i>	—	—		—	—
1.749	—	<i>Nadwyżki nie było żadnej. Obacz wyjaśnienie przy ostatniej pozycyi dochodów: „Niedobór pokryty z funduszu krajowego“.</i>	—	—		—	—
1.749	1.428		—	—		380	93
321	—						

Dochody.

11. Krajowy skład publiczny

Liczba		Poszczególnienie	Dochody w roku 1892		Kwota preliminowana według ustawy z d. 8. kwietnia 1892.
rn- bryki	po- zycy		zł.	ct.	
budżetu					zł.
Dochody.					
I.	1-8	Rachunek składowego od spirytusu	7 478	86	9 360
II	9-10	Rachunek manipulacji magazynowej za spirytus	757	42	720
III.	11-16	Rachunek składowego od zboża	2 010	80	3 450
IV.	17-22	Rachunek manipulacji magazynowej za zboże	2 517	78	4 020
Rachunek manipulacji ogólnej.					
V.	23	Dochód z asekuracji, odsetek i warrantów	1 045	06	250
Suma dochodów			13 809	92	17 800
—	—	<i>Niedobór pokryty z funduszu krajowego</i>	3 669	78	—
Razem			17 479	70	17 800
<p>Stan majątku wykazany jest przy funduszu krajowym.</p>					

dla zboża i spirytusu we Lwowie.

Dochody.

W porównaniu z kwotą preliminowaną okazują się dochody		Uzasadnienie różnic	Należytości				
			czynne		bierne		
			z roku bieżącego				
mniejsze zł.	większe zł.			zł.	ct.	zł.	ct.
1 881	—			432 84	—	—	—
—	37			42 65	—	—	—
1 439	—			582 93	—	—	—
1 502	—			240 14	—	—	—
—	795			184 22	—	—	—
4 822	832			1 482 78	—	—	—
3 990	3 669						
3 990	3 669						
321							

Dochody w ogóle mniejsze, o 3.990 zł. znajdują częściowe nsprawiedliwienie w wykazanych obok należytościach czynnych.

Różnice powstały głównie z powodu, że na składzie nie było preliminowanej ilości zboża i spirytusu; zresztą dochody z tego tytułu nie mogą być dokładnie z góry obliczone; zależne są bowiem od ruchu i konjunktur handlowych, nie dających się naprzód przewidzieć.

Niedobór pokryty z funduszu krajowego, wyniósł w zaokrągleniu 3.670 zł. podczas gdy w budżecie na rok 1892 preliminowano nadwyżkę dochodów 1.749 zł. wynik przeto kasowy od budżetu niekorzystniejszy o 5.419 zł. uwzględnwszy jednak, iż przewyżka zaległych należytości czynnych wynoszących w zaokrągleniu 1 483 zł. nad należytości bierne wynoszące 381 „ wykazuje na korzyść zakładu 1 102 „ wynik ten niekorzystniejszy redukuje się do kwoty 4.317 zł. wedle wyż podanych poszczególnych wyluszczeń.

Wydatki.

12. Krajowy skład publiczny

Liczba		Poszczególnienie	Wydatki w r. 1892.		Kwota preliminowana wedle ustawy z dnia 8. kwietnia 1892.
ru- bryki	po- zyty		zł.	ct.	
budżetu					zł.
Wydatki.					
I.		Koszta zarządu i służby.			
	1	Dyrektor. płaca	2 000	—	2.000
	2	Buchhalter, zarazem zastępca dyrektora, płaca	1 708	32	1.500
	3	Kontrolor magazynów, płaca	1 200	—	1.200
	4	Magazynier,	1 200	—	1.200
	5	Kasyer,	166	66	1.000
	6	Cenzor rzeczoznawca	—	—	500
	7	Kancelista,	800	—	600
	8	Registrator cłowy,	660	—	600
	9	Maszynista,	600	—	600
	10	Woźny i dwóch stróżów, zasługi	828	—	1.000
	—	Dyurnista	335	—	
		Suma rubryki I.	9 497	98	10 200
II.		Koszta agministracyi.			
	11	Podatki	1 211	65	1.000
	12	Utrzymanie budynków	985	64	700
	13	Zabezpieczenie od ognia i robotników	475	24	275
	14	Inseraty i potrzeby kancelaryjne	1 755	99	400
		Do przeniesienia	4 428	52	2 375
			9 497	98	10 200

dla zboża i spirytusu w Krakowie.

Wydatki.

W porównaniu z kwotą preliminowaną okazują się wydatki		Uzasadnienie różnic	Należytości			
mniejsze zł.	większe zł.		czynne		bierne	
			z roku bieżącego			
zł.	zł.	zł.	ct.	zł.	ct.	
—	—					
—	208	Wydatek większy z powodu podwyższenia płacy buchaltera od 1. marca 1892 z 1.500 zł. na 1.750 zł.				
833	—	Wydatek mniejszy z powodu opróżnienia posady kasyera od 1. marca 1892.				
500	—	Wydatku nie było, gdyż nie okazała się potrzeba używania rzeczoznawcy w tym roku.				
—	200	Wydatek większy z powodu podwyższenia płacy od 1. marca 1892, za dodatkową czynność prowadzenia kasy, z 600 zł. na rocznych 800 zł.				
—	60	Wydatek większy z powodu podwyższenia płacy z dniem przyjęcia registratora (od 1. lutego 1892) z 600 zł. na 720 zł.				
—	163	Wydatek większy z powodu zastępstwa kasyera przez kancelistę z potrzeby udzielenia temuż odpowiedniej pomocy kancelaryjnej.				
1.333	631					
702						
—	212	Wydatek większy wedle wymiaru c. k. urzędu podatkowego.				
—	286	Wydatek większy spowodowany naprawą dachu na magazynie i rynien, za którą zapłacono 176 zł 42 ct. niemniej zakupnem nowejwagi dycymalnej kosztem 107 zł. 34 ct.				
—	200	Wydatek większy z powodu niepreliminowanego zabezpieczenia robotników w kasie chorych i od wypadków.				
—	1.356	Wydatek większy, znajdujący częściowe pokrycie wykazanem zaoszczędzeniem w wydatkach nieprzewidzianych (poz 17.) spowodowany on został przeważnie:				
		a) Sprawieniem druków zapasowych za 161 zł. — ct.				
		b) Ubezpieczeniem urzędników i służ za 155 „ 52 „				
		c) Sprawieniem telefonu za 140 „ — „				
		d) „ „ kożucha dla stróża za 35 „ — „				
		e) Rozdaniem kolendy za 356 „ 70 „				
702	2.054	Razem 848 zł. 22 ct.				

Wydatki.

12. Krajowy skład publiczny

Liczba		Poszczególnienie	Wydatki w r. 1892.		Kwota preliminowana wedle ustawy z dnia 8. kwietnia 1892.
ru- bryki	po- zycyi		zł.	ct.	
budżetu					
		Z przeniesienia	9.497	98	10.200
			4.428	52	2.375
15		Opał i światło	199	58	475
16		Opłata kolei za drogę dojazdową	350	—	150
17		Nieprzewidziane wydatki, do dyspozycji Towarzystwa wzajemnego kredytu	704	35	1.000
		Suma rubryki II.	5.682	45	4.000
III.		Expozytura cłowa.			
18-19		Płace etatowe i straży dochodzącej	1.769	25	1.850
		Suma rubryki III.	1.769	25	1.850
IV.		Koszta najmu i ruchu.			
20-21		Robotnik dzienny do zboża i spirytusu	5.673	11	4.975
22		Motor gazowy	304	24	400
—		Rozmaite	1.342	64	—
—		Procenta z rachunku Towarzystwa wzajemnego kredytu w Krakowie	438	52	—
		Suma rubryki IV.	7.758	51	5.375
—		Nadwyżka dochodów oddana funduszowi krajowemu	—	—	1.475
		Suma wydatków	24.708	19	22.900

dla zboża i spirytusu w Krakowie.

Wydatki.

W porównaniu z kwotą preliminowaną okazują się wydatki		Uzasadnienie różnic	Należytości			
mniejsze zł.	większe zł.		czynne		bierne	
			z roku bieżącego			
zł.	zł.		zł.	ct.	zł.	ct.
702	2.054					
—	—					
275	—	<i>Wydatek mniejszy, wedle istotnej potrzeby.</i>				
—	200		<i>Wydatek większy, z powodu spłaty zaległych należytości.</i>			
296	—	<i>Wydatek mniejszy z powodu pokrycia niektórych wydatków tej pozycyi, z pozycyi 14 wydatków.</i>				
571	2.254					
	1.68.					
81	—	<i>Wydatek pozornie mniejszy ze względu na wykazaną obok zaległość bierną.</i>	—	—	221 70	
81	—		—	—	221 70	
—	698	<i>Wydatek większy pokryty nadwyżkami dochodów z manipulacji magazynowej wykazanymi w Rubryce II. i IV. dochodów (rozmaite) poz 8 i 17.</i>				
96	—		<i>Wydatek mniejszy w miarę używania motoru.</i>			
—	1.343	<i>Wydatki rozmaite, budżetem nieobjęte, pokryte są nadwyżkami dochodów z manipulacji magazynowej w rubryce II. i IV. poz. 8 i 17. dochodów.</i>				
—	438		<i>Procenta zapłacono w myśl ugody Wydziału krajowego z Towarzystwem wzajemnego kredytu od podniesionych zaliczkowo kwot na potrzeby składu.</i>			
96	2.479		—	—	221 70	
	2.383					
1.475	—					
2.258	4.066					
—	1.808					

Dochody.

12. Krajowy skład publiczny

Liczba		Poszczególne	Dochody w r. 1892.		Kwota preliminowana według ustawy z dnia 8. kwietnia 1892.
ru- bryki	po- zyty		zł.	ct.	zł.
budżetu					
Dochody.					
I.		Składowe od spirytusu.			
1—2		Składowe	1.128	53	3.900
II.		Manipulacja przy spirytusie.			
3		Wyładowanie wagonów	143	78	360
4		Komisye akcyzowe odbioreze	50	87	125
5		Załadowanie cystern wagonowych	105	41	230
6		Komisye akcyzowe wydawcze	40	—	85
7		Ekspedycya wagonów	106	39	100
8		Wystawienie warrantów i rozmaite	149	81	50
		Suma rubryki II.	596	26	950
III.		Składowe od zboża.			
9		Składowe	8.438	85	7.200
IV.		Manipulacja przy zbożu.			
10		Wyładowanie wagonów	1.897	99	2.800
11		Czyszczenie, wietrzenie zboża i t. d.	2.778	48	3.500
12		Załadowanie	1.677	36	2.800
13		Komisye cłowe	646	50	800
14		Wypożyczenie worów	124	07	100
15		Ekspedycya wagonów	355	25	250
16		Wystawienie warrantów	163	35	100
17		Rozmaite	3.221	55	500
		Suma rubryki IV.	10.864	55	10.850
—		Prowizya od frachtów	1.274	70	—
		Suma dochodów	22.302	89	22.900
—		Niedobór pokryty z funduszu krajowego	2.405	30	—
		Razem	24.708	19	22.900
Stan majątku wykazany przy funduszu krajowym.					
LW. 1.527/1894.					

dla zboża i spirytusu w Krakowie.

Dochody.

W porównaniu z kwotą preliminowaną okazują się dochody		Uzasadnienie różnic	Należytości			
mniejsze zł.	większe zł.		czynne		bierne	
			z roku bieżącego			
zł.	zł.		zł.	ct.	zł.	ct.
2.771	—	<p><i>Dochód w ogóle mniejszy, gdyż nie było na składzie preliminowanej ilości spirytusu. Mianowicie dochód ze składowego od spirytusu preliminowano od 5000 hl., było jednak na składzie tylko 1.810 hl.</i></p>	—	—	—	—
216	—		—	—	—	—
74	—		—	—	—	—
125	—		—	—	—	—
45	—		—	—	—	—
—	6		—	—	—	—
—	100		—	—	—	—
460	106		—	—	—	—
354	—		—	—	—	—
—	1.239		—	897	39	—
902	—	<p><i>Dochód za składowe od zboża pozornie jest większy, z wpływów na zaległości czynne, w rzeczywistości jest on jednak mniejszy, gdyż nie było na składzie preliminowanej ilości zboża.</i></p>	210	98	—	—
722	—		312	22	—	—
1.123	—		340	—	—	—
153	—		—	—	—	—
—	24		—	—	—	—
—	105		—	63	—	—
—	63		—	330	—	—
—	2.722		—	564	69	—
2.900	2.914		—	1.095	22	—
—	14		—	—	—	—
—	1.275	<p><i>Dochód większy, niepreliminowany.</i></p>	99	90	—	—
3.125	2.528		2.092	51	—	—
597	—	<p>Wobec preliminowanej nadwyżki dochodów 1.475 zł. faktycznego zaś niedoboru 2.405 „ pokrytego z funduszu krajowego, okazuje się wynik od budżetu niekorzystniejszy o 3.880 zł. wedle poszczególnych zwyż wyluszczonej wyjaśnień. Niekorzystny ten jednak wynik kasowy obniżają znacznie wykazane przy rubryce III. i IV. wydatków należytości czynne.</p>	—	—	—	—
—	2.405		—	—	—	—
—	1.808		—	—	—	—

Alegat 10. do zamknięcia rachunku funduszu krajowego za rok 1892.

Wyciąg
z zamknięcia rachunkowego
podatków stałych

za rok

1892.

t. j. za czas od 1. stycznia 1892 po koniec marca 1893.

udzielony przez c. k. krajową Dyрекcyę Skarbu we Lwowie.



Pozycja	Dział	Tytuł	Oznaczenie rubryk i przedmiotu wedle porządku preliminarza						Wynik od 1. stycznia, 1892 po koniec marca 1893.				Razem		Preliminarz na rok 1892.	
			za rok bieżący 1892.		za lata ubiegłe		zł.	ct.	zł.	ct.	zł.	ct.	zł.	ct.		
			zł.	ct.	zł.	ct.										
1	12	—	Podatek gruntowy						913.559	46	4,542.088	97 ¹ / ₂	5,455.643	43 ¹ / ₂	4,950.000	—
2	13	—	" domowy { czynszowy { klasowy						356.080	45	1,429.212	83	1,785.243	28	1,586.000	—
3	14	—	5% podatek od dochodu z domów zwolnionych od podatku czynszowego						239.010	57 ¹ / ₂	1,410.796	12	1,649.806	69 ¹ / ₂	1,530.000	—
4	15	—	Podatek zarobkowy						29.991	72	121.094	52 ¹ / ₂	151.086	24 ¹ / ₂	94.000	—
5	16	—	Podatek dochodowy { a) z dochodu fasyonowanego { b) od płac stałych { c) od odsetek od obligów						113.456	67	779.307	51 ¹ / ₂	892.764	18 ¹ / ₂	780.000	—
			Razem						265.750	17 ¹ / ₂	1,322.130	46	1,587.880	63 ¹ / ₂	1,575.339	—
									—	—	53.739	36	53.739	36	142.298	—
									—	—	148.720	22	148.720	22	182.363	—
									1,917.799	05	9,807.085	00 ¹ / ₂	11,724.884	05 ¹ / ₂	10,840.000	—

Przychód.

A. Zwyczajne.

W y k a z

zwrotów podatkowych straconych z przychodu za czas od 1. stycznia po koniec grudnia 1892.

Pozycja	Rodzaj podatku	Rok bieżący		Lata ubiegłe		
		zł.	ct.	zł.	ct.	
1	Podatek gruntowy	33.569	00 ¹ / ₂	4.711	68	
2	„ czynszowy	12.981	14	4.062	85 ¹ / ₂	
3	„ klasowy	13.707	04	1.705	84 ¹ / ₂	
4	5% podatek od dochodu z domów zwolnionych od podatku czynszow.	703	30	262	13	
6	Podatek zarobkowy	7.673	85 ¹ / ₂	1.868	46 ¹ / ₂	
6	Podatek dochodowy {	a) wedle fasyi	10.868	19	4.092	17
7		b) od płac stałych	232	88 ¹ / ₂	4	55
8		c) od odsetek od obligów	—	—	—	—
	Razem	79.735	41 ¹ / ₂	16.707	69 ¹ / ₂	

W y k a z

zwrotów podatkowych strąconych z przychodu za czas od 1. stycznia po koniec marca 1893.

Pozycja	Rodzaj podatku	Rok bieżący		Lata ubiegłe						
		zł.	ct.	zł.	ct.					
1	Podatek gruntowy	—	96	3 540	82					
2	„ czynszowy	29	42 ¹ / ₂	3 171	09 ¹ / ₂					
3	„ klasowy	—	—	1 784	52					
4	5% podatek od dochodu z domów zwolnionych od podatku czynszow.	1	34	413	11 ¹ / ₂					
5	Podatek zarobkowy	3	57	2 268	99					
6	Podatek dochodowy {	17	73	1 521	90					
7						a) wedle fasy	58	36 ¹ / ₂	—	—
8						b) od płac stałych	—	—	—	—
	c) od odsetek od obligów	—	—	—	—					
	<u>Razem</u>	111	39	12 700	44					

Rubryka	Pozycya	P o s z c z e g ó l n i e n i e	Zaległości			
			czynne		bierne	
			zł.	ct.	zł.	ct.
		Z przeniesienia	37.268	11 ¹ / ₂	536.047	49
XIV	181	Połowa pożyczki z Banku krajowego na odbudowanie szpitala tarnowskiego.	—	—	9.930	17
	182	Pożyczka z kasy oszczędności na hipotekę realności pod l. 70 ¹ / ₄ we Lwowie (gmach c. k. Żandarmeryi) przejęta do spłaty przez fundusz krajowy	—	—	1.031	99
	183	Pożyczka od majątku zarodowego krajowego funduszu szkolnego, na pokrycie niedoboru tegoż funduszu w r. 1889	—	—	66.500	—
	186	Pożyczka z Banku krajowego dla dotkniętych w r. 1889 klęską nieurodzaju	—	—	222.500	—
	187	Pożyczka od funduszu policyi krajowej na częściowe pokrycie niedoboru roku 1890	—	—	132.859	—
XV.	191	Szkoła gospodarstwa lasowego we Lwowie:				
		a) pożyczka na hipot. realności	—	—	5.877	30
		b) zaliczki na płacę	180	—	—	—
	201	Szkoła ogrodnicza w Tarnowie	37	—	—	—
	203	„ weterynaryi we Lwowie	—	—	11.574	65
	208	Badania głębszych pokładów ziemi	12.874	76	—	—
	220	Pożyczka na składy publiczne we Lwowie i Krakowie	—	—	362.317	94
XVI.	263	Szkoła garncarska w Kołomyi	1.000	—	—	—
	285	C. k. szkoła fachowa dla wyrobów z drzewa w Zakopanem	26	77	—	—
	299	Biuro Komisji przemysłowej	7	32	—	—
	300	Zasiłki na cele przemysłowe	3.564	66	—	—
	—	Warstat powroźniczy w Radymnie	664	20	—	—
XVII.	303	Do rozporządzalności Wydziału krajowego	4.105	41	—	—
	—	Zaliczki c. k. Skarbowi Państwa	—	—	54.436	28
	—	Rozmaite budżetem nieprzewidziane	8.848	82	—	—
D o c h o d y .						
III.	3	Myta na drogach krajowych	3.751	24 ¹ / ₂	—	—
	6	Datki dobrowolne na budowę dróg krajowych	23.828	06 ¹ / ₂	—	—
V.	14	Od stron rozmaitych ze spraw drogowych	679	25	—	—
	15	Rozmaite zwroty z lat ubiegłych	5.526	27 ¹ / ₂	—	—
VI.	16—18	Sanok gmina	470	17 ¹ / ₂	—	—
	20	Łańcut, Wydział powiat. na regulację Wisłoka	450	—	—	—
	21—23	Chorzelowska Spółka wodna	2.114	53	—	—
	24	Fibich Władysław w Ropiance	3.000	—	—	—
	25	Chrzanów, Wydział powiatowy	2.100	—	—	—
	26	Myślenice	1.800	—	—	—
	27	Wieliczka	2.100	—	—	—
	—	Chłopczyce, gmina	100	—	—	—
	—	Michniewicz Mieczysław (Moraczewski i Brudzewski) w Krygu)	850	—	—	—
	—	Marconi Leonard	3.125	—	—	—
	27a)	Kańczuga, szkoła koronkarska	160	—	—	—
		Do przeniesienia	118.631	59 ¹ / ₂	1.403.074	82

Rubryka	Pozycja	P o s z c z e g ó l n i e n i e	Zaległości			
			czynne		bierne	
			zł.	ct.	zł.	ct.
		Z przeniesienia .	118.631	59 ¹ / ₂	1,403.074	82
VI.	—	Sanok, gr. kat. komitet parafialny	1.080	—	—	—
	—	Uhnów, warsztat szewski	400	—	—	—
	—	Muszyna, szkoła koronarska	180	—	—	—
	—	Szpital św. Zofii we Lwowie	10.000	—	—	—
	—	„ „ Ludwika w Krakowie	10.000	—	—	—
	27b)	Wydziały powiatowe — zwrot bezprocentowych pożyczek dla dotkniętych klęską nieurodzaju:				
		a) Borszczów	20.833	34	—	—
		b) Brzesko	2.917	—	—	—
		c) Brzozów	6.666	66	—	—
		d) Buczacz	8.333	33	—	—
		e) Chrzanów	4.166	—	—	—
		f) Czortków	34.166	70	—	—
		g) Horodenka	12.500	—	—	—
		h) Kolbuszowa	10.000	—	—	—
		i) Mielec	15.000	—	—	—
		k) Rohatyn	3.514	50	—	—
		l) Ropczyce	1.666	67	—	—
		m) Sokal	7.500	—	—	—
		n) Stryj	6.666	66	—	—
		o) Trembowla	8.333	—	—	—
		p) Wadowice	10.000	—	—	—
		r) Zbaraż	15.000	—	—	—
		s) Złoczów	1.250	—	—	—
	27c)	Zarząd Towarz. ogrodn.-pszczeln. we Lwowie	500	—	—	—
VII.	30	Czynsz dzierżawny z ogrodu na Szumanówce	166	66	—	—
XII.	44	Pozostały fundusz zapomogi z r. 1866.	28.171	55	20	—
XIV.	49	Zwroty wydatków szupasowych	4.816	47	—	—
XVI.	52	Oplaty konsumcyjne	950	—	—	—
XVII.	56a)	Sprzedaż książek i druków	15.456	93 ¹ / ₂	—	—
	56c)	Różne drobne	2.084	06	50	88
	57	Datki deklarowane przez Wydziały powiatowe na wykupno gruntów pod kolej transwersalną:				
		a) Buczacz	19.406	—	—	—
		b) Czortków	5.819	05	—	—
		c) Krosno	6.316	19	—	—
		d) Limanowa	9.383	44	—	—
		e) Nowy Targ	5.420	09	—	—
		f) Sanok	15.920	15	—	—
		g) Stanisławów	10.386	69	—	—
		h) Tłumacz	7.176	90	—	—
	—	Dochody byłego funduszu budowy gmachu sejmowego	1.979	42	—	—
	—	Od sprawców kradzieży jasielskiej	5.631	47 ¹ / ₂	—	—
	—	Zwroty pożyczek udzielonych na zasiewy w r. 1880	46	74 ¹ / ₂	—	—
XIX.	63	Dotatki do podatków	926.923	49	—	—
	—	Zwrot lokacji fund. regul. Łęgu	—	—	679	03
	—	„ „ „ „ Gnilej Lipy	—	—	11.989	71 ¹ / ₂
	—	„ z rach. przenośn. „ składów publ. w Krakowie	1.649	93	—	—
		Razem	1,377.010	70	1,415.814	44 ¹ / ₂

II.

Fundusz szkolny krajowy.

ZAMKNIĘCIE RACHUNKU

za rok

1892.

Uwaga ogólna. Rachunek wydatków sporządziła c. k. Rada szkolna krajowa.

Do tego rachunku dołącza się :

- a) Wykaz należności czynnych i biernych z lat ubiegłych, pozostałych z końcem roku 1892.
- b) Wykaz należności, uiszczeń i zaległości zaliczek, udzielonych c. k. Radom szkolnym okręgowym po koniec roku 1892.
- c) Wykaz zaoszczędzeń w zasiłkach dla funduszków szkolnych okręgowych, za czas od roku 1874 do końca roku 1892.
- d) Wykaz zaległych z końcem roku 1892 zaliczek, udzielonych gminom na budynki szkolne.

LW. 47.301/1893.

Liczba		S u m a r y u s z	Wynikłości z r. 1892.					
ru- bryki	po- zycyi		zwyczajne		nad- zwyczajne		razem	
budżetu			zl.	ct.	zl.	ct.	zl.	ct.
Wydatki.								
DZIAŁ I.								
Zasiłki dla funduszków szkolnych okręgowych								
I.	1-3	Na pokrycie niedoboru z powodu plac nauczycieli i nauczycielek etatowych, tudzież z powodu remuneracyj dla katechetów na rok 1891/2	570.498	84 ¹ / ₂	—	—	570.498	84 ¹ / ₂
II.	4	Na mniejsze potrzeby szkolne	42.762	—	—	—	42.762	—
III.	5	" przybory naukowe	18.525	—	—	—	18.525	—
IV.	6	" konferencye okręgowe.	19.774	—	—	—	19.774	—
V.	7	" biblioteki	4.125	—	—	—	4.125	—
VI.	8	" rozmaite wydatki	15.393	—	—	—	15.393	—
VII.	9-10	" utrzymanie szkół nowych	1.985	54	—	—	1.985	54
VIII.	11	" place nauczycieli i nauczycielek nadetatowych na rok 1891/2	274.181	64	—	—	274.181	64
IX.	12	Zaliczki zwrotne dla funduszków szkolnych okręgowych	—	—	66.475	26 ¹ / ₂	66.475	26 ¹ / ₂
Suma działu I.			947.245	02 ¹ / ₂	66.475	26 ¹ / ₂	1,013.720	29
DZIAŁ II.								
Wydatki własne krajowego funduszu szkolnego.								
X.	13-14	Substytucye	92.261	01	—	—	92.261	01
XI.	15-23	Zasiłki czasowe dla szkół, utrzymywanych przez korporacye	—	—	16.084	—	16.084	—
XII.	24	Adjuta	—	—	—	—	—	—
XIII.	25-26	Remuneracye i zapomogi	36.083	55	—	—	36.083	55
XIV.	27	" dla inspektorów okręgowych	2.000	—	—	—	2.000	—
XV.	28-29	Podatki i daniny	344	05 ¹ / ₂	—	—	344	05 ¹ / ₂
XVI.	30	Koszta podróży i dyety	1.000	—	—	—	1.000	—
XVII.	31-33	Dodatki pięcioletnie	171.231	72	—	—	171.231	72
XVIII.	34	Dodatek do funduszu emerytalnego	12.800	—	—	—	12.800	—
XIX.	35	Emerytury	—	—	4.242	91	4.242	91
XX.	36-66	Dary z łaski	4.765	26 ¹ / ₂	—	—	4.765	26 ¹ / ₂
XXI.	67-69	Potrzeby szkół ogólnej natury	7.256	—	—	—	7.256	—
XXII.	70	Przebieżne wydatki	28.052	88 ¹ / ₂	—	—	28.052	88 ¹ / ₂
XXIII.	71-72	Zasiłki na budowę szkół	—	—	23.600	—	23.600	—
Suma działu II.			355.794	48 ¹ / ₂	43.926	91	399.721	39 ¹ / ₂
Do tego suma działu I.			947.245	02 ¹ / ₂	66.475	26 ¹ / ₂	1,013.720	29
Ogólna suma wydatków.			1,303.039	51	110.402	17 ¹ / ₂	1,413.441	68 ¹ / ₂

szkolny krajowy.

Kwota preliminowana a edle ustawy z dnia 28. marca 2. i 4. kwietnia 1892.			Wynikłości są zatem:						Należytości			
zwyczajne	nadzwyczajne	razem	mniej-ze		większe		w ogóle		czynne		bierne	
			zwyczajne	nadzwyczajne	zwyczajne	nadzwyczajne	mniejsze	większe	z roku bieżącego			
zł.	zł.	zł.	zł.	zł.	zł.	zł.	zł.	zł.	zł.	ct.	zł.	ct.
593.101	—	593.101	22.602	—	—	—	22.602	—	—	—	—	—
43.197	—	43.197	435	—	—	—	435	—	—	—	—	—
18.525	—	18.525	—	—	—	—	—	—	—	—	—	—
19.774	—	19.774	—	—	—	—	—	—	—	—	—	—
4.125	—	4.125	—	—	—	—	—	—	—	—	—	—
15.447	—	15.447	54	—	—	—	54	—	—	—	—	—
7.390	—	7.390	5.405	—	—	—	5.405	—	—	—	—	—
284.226	—	284.226	10.044	—	—	—	10.044	—	—	—	—	—
—	20.000	20.000	—	—	—	46.475	—	46.475	—	—	—	—
985.785	20.000	1,005.785	38.540	—	—	46.475	38.540	46.475	—	—	—	—
46.490	—	46.490	—	—	45.771	—	45.771	—	—	—	1.017	55
—	16.084	16.084	—	—	—	—	—	—	—	—	—	—
39.800	—	39.800	3.716	—	—	—	3.716	—	—	—	551	50
2.000	—	2.000	—	—	—	—	—	—	—	—	—	—
650	—	650	306	—	—	—	306	—	—	—	—	—
1.000	—	1.000	—	—	—	—	—	—	—	—	—	—
196.652	—	196.652	25.420	—	—	—	25.420	—	—	—	3.420	94 ¹ / ₂
12.800	—	12.800	—	—	—	—	—	—	—	—	—	—
—	5.000	5.000	—	757	—	—	757	—	—	—	232	75
5.073	—	5.073	308	—	—	—	308	—	—	—	200	32 ¹ / ₂
7.256	—	7.256	—	—	—	—	—	—	—	—	—	—
12.324	—	12.324	—	—	15.729	—	15.729	—	—	—	38	0
—	23.800	23.800	—	200	—	—	200	—	—	—	200	—
324.045	44.884	368.929	29.750	957	61.500	—	30.707	61.500	—	—	5.661	37
985.785	20.000	1,005.785	38.540	—	—	46.475	38.540	46.475	—	—	—	—
1,309.830	64.884	1,374.714	68.290	957	61.500	46.475	69.247	107.975	—	—	5.661	37
								38.728				

Fundusz

Liczba		S u m a r y u s z	Wynikłości z r. 1892.						
ru- bryki	po- zycyi		zwyczajne		nad- zwyczajne		razem		
budżetu			zł.	ct.	zł.	ct.	zł.	ct.	
			Dochody.						
I.	1—12	Odsetki od kapitałów	13.266	64	—	—	13.266	64	
II.	13—17	Dochody z dóbr, realności i innych praw	174	57	—	—	174	57	
III.	18—20	Dodatki	52	50	—	—	52	50	
IV.	21	Zysk ze sprzedaży książek szkolnych	2.835	—	—	—	2.835	—	
V.	22	Zapisy i darowizny	—	—	—	—	—	—	
VI.	23	Taksy od spadków	9.485	15	—	—	9.487	25	
VII.	24—28	Rozmaite wpływy	98.807	60 ^{1/2}	—	—	98.807	60 ^{1/2}	
VIII.	29	Dodatek z c. k. Skarbu Państwa	54.943	—	—	—	54.943	—	
IX.	30	Zwrot zaliczek udzielonych gminom na budynki szkolne	9.672	21	—	—	9.672	21	
—	—	Dodatek z funduszu krajowego	1,224.205	01	—	—	1,224.205	01	
		<i>Suma dochodów rzeczywistych, budżetem objętych</i>	1,413.441	68 ^{1/2}	—	—	1,413.441	68 ^{1/2}	

Stan majątku obrotowego z końcem roku 1892.

S t a n c z y n n y .

Należytości czynne: a) z lat ubiegłych (zob. aleg. a) str. 322) 329.496 zł. 78^{1/2} ct.
 b) z roku bieżącego 134.598 „ 11^{1/2} „ 464.094 zł. 90 ct.

S t a n b i e r n y .

Należytości bierne: a) z lat ubiegłych (zob. al. a) str. 322) — „ — „
 b) z roku bieżącego 5.661 zł. 37 ct. 5.661 „ 37 „
Czysty stan czynny 458.433 zł. 53 ct.

szkolny krajowy.

Wzrost

Kwota preliminowana wedle ustawy z dnia 28. marca 2. i 4 kwietnia 1892.			Wynikłości są zatem:						Należytości			
zwyczajne	nadzwyczajne	razem	mniejsze		większe		w ogóle		czynne		bierne	
			zwyczajne	nadzwyczajne	zwyczajne	nadzwyczajne	mniejsze	większe	z roku bieżącego			
zł.	zł.	zł.	zł.	zł.	zł.	zł.	zł.	zł.	zł.	ct.	zł.	ct.
14.117	—	14.117	850	—	—	—	850	—	885	04	—	—
171	—	171	—	—	4	—	—	4	157	1/2	—	—
530	—	530	478	—	—	—	478	—	504	—	—	—
2.835	—	2.835	—	—	—	—	—	—	—	—	—	—
—	—	—	—	—	—	—	—	—	—	—	—	—
9.000	—	9.000	—	—	485	—	—	485	3.917	05	—	—
96.362	—	96.362	—	—	2.446	—	—	2.446	110.410	45	—	—
54.943	—	54.943	—	—	—	—	—	—	—	—	—	—
15.000	—	15.000	5.328	—	—	—	5.328	—	18.880	—	—	—
1,181.756	—	1,191.756	—	—	42.449	—	—	42.449	—	—	—	—
1,374 714	—	1,374.714	6.656	—	45.384	—	6.656	45.384	134.598	11 1/2	—	—
								38.728				

Uwaga. Wydatki większe od budżetu o 38.727 zł. 68 1/2 ct.
 Dochody (nieuwzględniając dotacyi z funduszu krajowego) mniejsze o 3.719 „ 22 1/2 „
Wynik zatem w ogóle nie korzystniejszy od budżetu o 42.446 zł. 91 ct.

Wydatki.

F u n d u s z

Liczba		Poszczególnienie	Wydatki w r. 1892		Kwota prelimino- wana w dle ustawy z d. 28. marca, 2. i 4. kwie- tnia 1892.
ru- bryki	po- zywi		zł.	ct.	zł.
budżetu					
W y d a t k i.					
D z i a ł I.					
I.		Zasiłki dla funduszków szkolnych okręgowych.			
	1	Na pokrycie niedoboru z powodu płac i dodatków na pomieszkanie dla nauczycieli i nauczycielek etatowych	500.763	19 1/2	500.835
	2	Na pokrycie niedob. na płace stałych nauczycieli religii 52.344 zł. — ct. i na remuneracye za udzielanie nauki religii <u>17.329 „ 65 „</u>	69.673	65	92 204
	3	Na częściowe pokrycie płac nauczycieli szkół w Tyczynie, Jasłiskach, Brzozowie i Radymnie, odsetki od kapitału legowanego przez ś. p. biskupa Betańskiego a wcielonego do majątku zarodowego krajowego funduszu szkolnego po 15 zł. 60 ct.	62	—	62
		<u>Suma rubryki I.</u>	570.498	84 1/2	593.101
II.	4	Na mniejsze potrzeby szkolne i urzędowe	42.762	—	43.197
III.	5	Na przybory naukowe	18 525	—	18.525
IV.	6	Na konferencye okręgowe	19.774	—	19.774
V.	7	Na biblioteki okręgowe	4.125	—	4.125
VI.	8	Na rozmaite wydatki	15.393	—	15.447

szkolny krajowy.

Wydatki.

W porównaniu z kwotą preliminowaną okazują się wydatki		Uzasadnienie różnic	Należytości			
mniejsze	większe		czynne		bierne	
zł.	zł.		z roku bieżącego			
zł.	zł.		zł.	ct.	zł.	ct.
72	—	<i>Do rubryki I. poz. 1. Wydatek mniejszy o 71 zł. 80¹/₂ ct. z powodu niepobrania należytości do końca grudnia 1892.</i>	—	—	—	—
22.530	—	<i>Do rubryki I. poz. 2. Wydatek mniejszy o 22.530 zł. 35 ct. ponieważ w wielu szkołach nieustanowiono jeszcze dla braku kandydatów stałych nauczycieli religii, lecz poręczono udzielanie nauki religii tymczasowo zastępcom za wynagrodzeniem 60% płacy stałego nauczyciela.</i>	—	—	—	—
—	—		—	—	—	—
22.602	—		—	—	—	—
435	—	<i>Do rubryki II. poz. 4. Wydatek mniejszy o 435 zł. z powodu niepobrania należytości.</i>	—	—	—	—
—	—		—	—	—	—
—	—		—	—	—	—
—	—		—	—	—	—
54	—	<i>Do rubryki VI. poz. 8. Wydatek mniejszy o 54 zł. z powodu jak przy rubryce II.</i>	—	—	—	—

Wydatki.

F u n d u s z

Liczba		Poszczególnienie	Wydatki w r. 1892		Kwota prelimino- wana wedle ustawy z d. 28. marca, 2 i 4. kwie- tnia 1892.
ru- bryki	po- zycei		zł.	ct.	zł.
budżetu					
VII.		Na utrzymanie szkół nowych.			
	9	Na utrzymanie 78 szkół nowych dnia 1. września 1891 w życie wejść mających a w preliminarzach okręgowych nieuwzględnionych .	981	30	4.890
	10	Na utrzymanie 50 szkół, które mają być zorganizowane i wejść w życie 1. września 1892	1.004	24	2.500
		Suma rubryki VII.	1.985	54	7.390
VIII.	11	Na płace i dodatki na pomieszkania dla nauczycieli i nauczycielek nadetatowych na rok 1891 2	274.181	64	284.226
IX.	12	Zaliczki zwrotne dla funduszków szkolnych okręgowych (<i>Nadzwyczajne</i>)	66.475	26 ¹ / ₂	20.000
D z i a ł II.					
Wydatki własne krajowego funduszu szkolnego.					
Substytucye.					
X.	13	Na wynagrodzenie dla nauczycieli i nauczycielek za godziny nadobowiązkowe	82.450	15	39.718
	14	Na zastępstwo nauczycieli i nauczycielek nie pełniących obowiązków wskutek choroby lub innych przyczyn	9.810	86	6.772
		Suma rubryki X.	92.261	01	46.490

szkolny krajowy.

Wydatki.

W porównaniu z kwotą preliminowaną okazują się wydatki		Uzasadnienie różnic	Należytości			
mniejsze zł.	większe zł.		czynne		bierne	
			z roku bieżącego			
zł.	zł.		zł.	ct.	zł.	ct.
3.909	—	Do rubryki VII. poz. 9. Wydatek mniejszy o 3.908 zł. 70 ct. z powodu, że dla niektórych, nowopowstałych szkół, nie żądały Rady szkolne okręgowe zasiłku z funduszu szkolnego krajowego, pokrywając odnośne wydatki nadwyżkami dochodów miejscowych funduszy szkolnych.	—	—	—	—
1.496	—	Do rubryki VII. poz. 10. Wydatek mniejszy o 1.495 zł. 76 ct. ponieważ niektóre z nowoorganizowanych szkół nie weszły w życie z dniem 1. września 1892 bądź to dla braku nauczyciela lub też budynku szkolnego.	—	—	—	—
5.405	—		—	—	—	—
10.044	—	Do rubryki VIII. poz. 11. Wydatek mniejszy o 10.044 zł. 36 ct. z powodu jak przy rubryce II.	—	—	—	—
—	46.475	Do rubryki IX. poz. 12. Wydatek większy o 46.475 zł. 26 ¹ / ₂ ct. ponieważ z powodu braku gotówki, udzielono funduszom szkolnym okręgowym na pokrycie plac nauczycieli zaliczek ogółem 48.562 zł. 26 ¹ / ₂ ct. które przypisano do zwrotu w rubr. VII. poz. 24. dochodu, resztę zaś w kwocie 17.913 „ — „ wypłacono tytułem zaliczki Radzie szkolnej miejscowej w Krakowie, i przypis tejże do zwrotu znajduje się w rubr. VII. poz. 25 dochodów.	—	—	—	—
—	42.732	Do rubryki X. poz. 13. Wydatek większy o 42.732 zł. 15 ct. W wielu szkołach bowiem zaprowadzono z powodu wzmagającej się frekwencyi naukę półdzienną, wskutek czego udzielono nauczycielom za nadliczbowe godziny w myśl ustawy remuneracyi, do pokrycia których przyzwolona budżetem kwota okazała się niedostateczną.	—	—	661	71
—	3.039	Do rubryki X. poz. 14. Wydatek większy o 3.038 zł. 86 ct. z powodu większej liczby chorych nauczycieli, zastępstwa okazały się koniecznymi.	—	—	355	84
—	45.771		—	—	1.017	55

Wydatki.

F u n d u s z.

Liczba		Poszczególne	Wydatki w r. 1892		Kwota preliminowana według ustawy z d. 28. marca 2. i 4. kwietnia 1892.
ru- bryki	po- zycei		zl.	ct	zl.
budżetu					
XI.		Zasiłki dla szkół utrzymywanych przez korporacje.			
15		Dla szkoły klasztornej PP. Benedyktynok obrządku orm. we Lwowie	3.000	—	3.000
16		„ „ „ PP. Klarysek w Starym Sączu	1.000	—	1.000
17		„ „ „ PP. Benedyktynok obrz. łącz. w Przemyśle	1.584	—	1.584
18		„ „ żeńskiej PP. Bazylianek w Jaworowie	500	—	500
19		„ „ „ w Krakowie	2.500	—	2.500
20		„ „ „ św. Tomasza w Krakowie	500	—	500
21		„ „ „ Augustyanek w Krakowie	500	—	500
22		„ „ „ w Stryju	500	—	500
23		„ „ „ wyznaniowej w Brodach	6.000	—	6.000
		Suma rubryki XI.	16.084	—	16.084
XII.		A d j u t a.			
24		Dla kandydatów i kandydatek stanu nauczycielskiego	—	—	—
XIII.		Remuneracye i zapomogi.			
25		Remuneracye zmienne i zapomogi dla nauczycieli	13.837	—	14.000
26		Remuneracye za naukę robót ręcznych	22.246	55	25.800
		Suma rubryki XIII.	36.083	55	39.800
XIV.	27	Remuneracye dla inspektorów okręgowych	2.000	—	2.000
XV.		Podatki i daniny.			
28		Na podatki i ekwiwalenta z gruntów i realności szkolnych	256	64 1/2	500
29		Na utrzymanie budynku szkolnego w Tarnowie, będącego w części własnością krajowego funduszu szkolnego	87	41	150
		Suma rubryki XV.	344	05 1/2	650
XVI.		Koszta podróży i diety.			
30		Na koszta podróży i diety dla nauczycieli przeniesionych ze względów służbowych	1.000	—	1.000

szkolny krajowy.

Wydatki.

W porównaniu z kwotą preliminowaną okazują się wydatki		Uzasadnienie różnic	Należytości			
mniejsze zł.	większe zł.		czynne		bierne	
			z roku bieżącego			
zł.	zł.		zł.	ct.	zł.	ct.
—	—		—	—	—	—
—	—		—	—	—	—
—	—		—	—	—	—
—	—		—	—	—	—
—	—		—	—	—	—
—	—		—	—	—	—
—	—		—	—	—	—
—	—		—	—	—	—
—	—		—	—	—	—
163	—	<i>Do rubr. XIII. poz. 25.</i> Wydatek mniejszy o 163 zł. z powodu niepobrania należytości.	—	—	163	—
3 553	—	<i>Do rubryki XIII. poz. 26.</i> Wydatek mniejszy o 3.553 zł. częścią z powodu niepobrania należytości, częścią z powodu, że nie we wszystkich szkołach ludowych była udzieloną nanka robót ręcznych, dla których prelinowano przypadające wynagrodzenia.	—	—	388	50
3 716	—		—	—	551	50
—	—		—	—	—	—
243	—	<i>Do rubryki XV. poz. 28.</i> Wydatek mniejszy o 243 zł. 35½ ct. z powodu, że przypadający podatek od gruntów szkolnych tylko częściowo w tym roku niszczone zostały.	—	—	—	—
63	—	<i>Do rubryki XV. poz. 29.</i> Wydatek mniejszy o 62 zł. 59 ct. ponieważ w tym roku były mniejsze wydatki na adaptacje w budynku szkolnym tarnowskim.	—	—	—	—
306	—		—	—	—	—
—	—		—	—	—	—
—	—		—	—	—	—

Wydatki.

F u n d u s z

Liczba		Poszczególne	Wydatki w r. 1892		Kwota preliminowa- wana wedle ustawy z d. 28. marca, 2. i 4. kwie- tnia 1892.
ru- bryki	po- zycyi		zl.	ct.	zl.
budżetu					
XVII.		Dodatki pięcioletnie.			
	31	Dodatki dla nauczycieli do tego czasu już asygnowane			142.310
	31a	Na pokrycie wydatków, spowodowanych uchwałą sejmową z 2. kwie- tnia 1892	171.231	72	1.425
	32	Drugie, trzecie i czwarte dodatki w r. 1892 asygnować się mające			39.699
	33	Pierwsze dodatki w roku 1892 przypadające			13.218
		<u>Suma rubryki XVII.</u>	171.231	72	196.652
XVIII.		Dodatki do funduszu emerytalnego.			
	34	Dodatek stale systemizowany dla nauczycieli etatowych i na zaopa- trzenie wdów i sierot po nauczycielach	12.800	—	12.800
XIX.		Emerytury.			
	35	Na emerytury dla nauczycieli, którzy utracą posadę wskutek reor- ganizacyi szkół. (<i>Nadzwyczajne</i>)	4.242	91	5.000
XX.		Dary z łaski.			
		<i>a) stałe:</i>			
	36	Kloss Franciszka	35	—	35
	37	Hołubowicz Petronela	57	75	63
	38	Klesiewicz Julia	36	—	36
	39	Dubiel Amalia	63	—	63
	40	Prokopowicz Emilia	30	—	30
	41	Mikiewicz Eleonora	20	—	20
	42	Horakowska Marya	41	68 ¹ / ₂	39
	43	Praszałowicz Marya	40	—	40
	44	Koldrasińska Zofia	79	94	80
	45	Januszewska Wiktorya	166	66	167
	46	Elzner Karolina	—	—	80
	47	Rogosińska Józefa	40	—	40
	48	Seniów Agata	25	61 ¹ / ₂	38
	49	Nowomiejska Karolina	55	44	51
	50	Oleksinowa Jnlia	—	—	80
		<u>Do przeniesienia</u>	691	09	862

szkolny krajowy.

Wydatki.

W porównaniu z kwotą preliminowaną okazują się wydatki		Uzasadnienie różnic	Należytości			
mniejsze zł.	większe zł.		czynne		bierne	
			z roku bieżącego			
zł.	zł.		zł.	ct.	zł.	ct.
25.420	—	Do rubryki XVII. poz. 31 - 33. Wydatek mniejszy o 25 420 zł. 28 ct. częścią z powodu niepobrania należytości po koniec grudnia 1892, częścią zaś dla tego, że przypadających dodatków pięcioletnich odmówiono lub sprawa przyznania jeszcze merytorycznie załatwioną być nie mogła.	—	—	—	—
25.420	—		—	—	3.420	94 ¹ / ₂
—	—		—	—	—	—
757	—	Do rubryki XIX. poz. 35. Wydatek mniejszy o 757 zł. 9 ct. częścią z powodu niepobrania należytości po koniec grudnia 1892, częścią z powodu wstrzymania dalszej wypłaty emerytur wskutek śmierci.	—	—	232	75
5	—	Do rubryki XX. poz. 37. Wydatek mniejszy o 5 zł. 25 ct. z powodu niepobrania należytości.	—	—	15	75
—	—	poz. 42. Wydatek większy o 2 zł. 68 ¹ / ₂ ct. z powodu wypłacenia zaległości z roku 1891.	—	—	—	—
—	3		poz. 44. Wydatek mniejszy o 6 ct. z powodu jak przy poz. 37.	—	—	—
—	—	poz. 45. Wydatek mniejszy o 34 ct. z powodu jak przy poz. 37.	—	—	—	6
80	—	poz. 46. Wydatek mniejszy o 80 zł. ponieważ dalszą wypłatę z powodu śmierci zamknięto.	—	—	—	—
13	—	poz. 48. Wydatek mniejszy o 12 zł. 38 ¹ / ₂ ct. z powodu jak przy poz. 37.	—	—	—	10
—	4	poz. 49. Wydatek większy o 4 zł. 44 ct. z powodu jak przy poz. 42.	—	—	—	12
80	—	poz. 50. Wydatek mniejszy o 80 zł. z powodu jak przy poz. 46.	—	—	—	81 ¹ / ₂
178	7		—	—	62	78 ¹ / ₂

Wydatki.

Fundusz

Liczba		Poszczególnienie	Wydatki w r. 1892		Kwota prelimino- wana wedle ustawy z d 28. marca, 2. i 4. kwie- tnia 1892.
ru- bryki	po- zycei		zl.	ct.	zl.
budżetu					
XX.		Z przeniesienia	691	09	862
	51	Ferencewiczowa Agata i dwie sieroty	125	—	125
	52	Rogozewski Jan	157	50	90
	53	Jankowska Julia	158	33	100
	54	Lang Magdalena	—	—	51
	55	Witowska Julia	64	12	51
	56	Zaczkiewicz Helena	—	—	123
	57	Czaporowska Tekla	51	24	51
	58	Kamińska Tekla	44	83 ^{1/2}	39
	59	Lepka Eutampia	51	24	51
	60	Kruezkowski Leopold	42	50	30
	61	Gromadka Jan	40	—	40
	62	Martusiewicz Marya	80	—	80
	63	Mliko Anna	30	—	60
	64	Guzkiewicz Aniela	79	92	80
	65	Strojkowa Julia	70	—	60
	65a	Bernadzikiewiczowa Antonina	20	—	20
	65b	Fedoryńczuk Arkadya	40	—	60
	65c	Kołtko Wiktorya	60	—	60
	65d	Makarewiczowa Marya	60	—	60
	65e	Dąbrowskiego Jana trzy sieroty	44	49	60
		Razem	1.910	26 ^{1/2}	2.153
66	b) Dary jednorazowe		2.855	—	2.920
		Suma rubryki XX.	4.765	26 ^{1/2}	5.073
XXI		Potrzeby szkół ogólnej natury.			
	67	Na potrzeby szkół ogólne	1.000	—	1.000
	68	Na kurs wakacyjny nauki zręczności dla nauczycieli szkół ludo- wych a to:			
		a) w Sokalu 800 zł.			
		b) w Krakowie 800 .	1.600	—	1.600
	69	Na zakupno narzędzi do nauki zręczności	4.656	—	4.656
		Suma rubryki XXI.	7.256	—	7.256

Wydatki.

F u n d u s z

Liczba		Poszczególnienie	Wydatki w r. 1892		Kwota preliniowana we de ustawy z d. 28. marca. 2. 1 4. kwie- tnia 1892.
ru- bryki	po- zycyi		zł.	ct.	
budżetu					
XXII.		Przebieżne wydatki.			
	70	Z powodn mylnych zarachowań e. k. Urzędów podatkowych	28.052	88 ¹ / ₂	12 324
XXIII.		Zasilki na budowę szkół.			
	71	Zasilki bezzwrotne	6.800	—	7 000
	72	" " zwrotne	16.800	—	16 800
		Suma rubryki XXIII	23.600	—	23 800

szkolny krajowy.

Wydatki.

W porównaniu z kwotą preliminowaną okazują się wydatki		Uzasadnienie różnic	Należytości			
			czynne		bierne	
mniejsze zł.	większe zł.		z roku bieżącego			
			zł.	ct.	zł.	ct.
—	15.729	<i>Do rubryki XXII. poz. 70. Wydatek większy o 15.728 zł. 88¹/₂ ct. z powodu mylnych zarachowań e. k. Urzędów podatkowych.</i>	—	—	38	30
200	—	<i>Do rubryki XXIII. poz. 71. Wydatek mniejszy o 200 zł. z powodu niepobrania udzielonego zasiłku.</i>	—	—	200	—
—	—		—	—	—	—
200	—		—	—	200	—

Dochody.

F u n d u s z

Liczba		Poszczególnienie	Dochody w r. 1892		Kwota preliminowana wedle ustawy z d. 28. marca, 2. i 4. kwietnia 1892.
ru- bryki	po- zywej		zł.	ct.	
budżetu			zł.	ct.	zł.
I.		Dochody. Odsetki od kapitałów.			
1		Od 4 $\frac{1}{2}$ % obligacyj pożyczki krajowej z roku 1883	1.826	02	1.827
		Do przeniesienia	1.826	02	1.827

W porównaniu z kwotą preliminowaną okazują się dochody		Uzasadnienie różnic	Należytości			
			czynne		biernie	
mniejsze zł.	większe zł.		z roku bieżącego			
			zł.	ct.	zł.	ct.
		Zestawienie ogólne.				
		Z początkiem roku 1892 stan efektów wynosił 214.741 zł. 05 ct.				
		W roku 1892 spieniężono:				
		a) 5% listy krakowsk. zakł. kred. imien. wart. 4.000 zł. — ct.				
		b) 6% książ. wkładkową Bank. kraj. na 129 „ 65 „ 4.129 zł. 65 ct.				
		Natomiast kupiono.				
		a) 4 ¹ / ₂ % listy zast. gal. Banku krajowego imien. wart. 4.000 zł. — ct.				
		b) 4 ¹ / ₂ % oblig. gal. poż. kraj. z r. 1883 imien. wart. 600 „ — „				
		c) dołokow. na 4% książ. gal. Banku krajowego 40 „ — „				
		d) zwrot 3. raty od fun. kr. w 4 ¹ / ₃ % list. zast. galie. Tow. kred. ziem. 9.500 „ — „ 14.140 „ — „				
		Z porównania przybyło efektów imiennej wartości 10.010 „ 35 „				
		Zatem stan efektów z końcem r. 1892 wynosi imiennej wartości 224.751 zł. 40 ct.				
1	—	Do poz. 1. Dochód mniejszy w zaokrągleniu o 1 zł. ponieważ od dochodu z odsetek w kwocie 1827 zł. — ct. potrącono za kupon bierny 98 „ przeto czysty dochód wynosił tylko 1826 zł. 02 ct.	—	—	—	—
1	—		—	—	—	—

Dochody.

F u n d u s z

Liczba		Poszczególnienie	Dochody w r. 1892		Kwota prelimino- wana wedle ustawy z d. 28. marca, 2. i 4. kwie- tnia 1892.
ru- bryki	po- zycyi		zł.	ct.	
budżetu					
I.		Z przeniesienia	1.826	02	1.827
2		Od 4 ¹ / ₂ % obligacyj pożyczki krajowej z roku 1884	3.199	50	3.199
3		Od 4 ¹ / ₂ % obligacyj pożyczki krajowej z roku 1888	27	—	27
4		Od 6% listów zastawnych Zakładu kredytow. ziemsk. w Krakowie	420	—	600
5		Od 4% listów zastawnych galicyjskiego Towarz. kredyt. ziemsk.	24	—	24
6		Od 4 ¹ / ₂ % listów zastawnych galicyjsk. Towarz. kredyt. ziemsk.	3.771	—	3.771
7		Od 4 ¹ / ₂ % listów zastawnych galicyjskiego Banku krajowego	517	—	356
8		4 ¹ / ₂ % od kapitału wypożyczonego funduszowi krajowemu	3.420	—	3.420
9		Od 4% książeczki wkładowej Banku krajowego	—	—	6
10		5% od kapitałów hipotekowanych w walucie wiedeńskiej	10	35	23
11		5% od kapitałów hipotekowanych w walucie polskiej	—	—	639
12		5% od kapitałów hipotekowanych na realnościach w Krakowie	51	77	225
		Suma rubryki I.	13.266	64	14.117

szkolny krajowy.

Dochody.

W porównaniu z kwotą preliminowaną okazują się dochody		Uzasadnienie różnic	Należytości			
mniejsze zł.	większe zł.		czynne		biernie	
			z roku bieżącego			
zł.	zł.		zł.	ct.	zł.	ct.
1	—		—	—	—	—
—	1		—	—	—	—
—	—		—	—	—	—
180	—	<p><i>Do poz. 4.</i> Dochód mniejszy z powodu wylosowania i zrealizowania tychże listów na 4000 zł., które przyniosły odsetek tylko za 3 miesiące 60 zł. a doliczywszy do tego odsetki od pozostałych listów im. wartości 6.000 zł. w kwocie 360 „ więc okazuje się rzeczywisty dochód 420 zł.</p>	—	—	—	—
—	—		—	—	—	—
—	161	<p><i>Do poz. 7.</i> Dochód większy o 161 zł. z powodu wykupna 4000 zł. listów Banku krajowego za wylosowane 6% listy zast. Zakładu kredyt. ziemsk. w Krakowie na 4.000 zł. poz 4. Rzeczywisty dochód z tego tytułu wynosił . . . 535 zł. 50 ct. a po straceniu za kupon bierny . 18 „ 50 „ więc czysty dochód wynosił . 517 zł. — ct.</p>	—	—	—	—
—	—	<p><i>Do poz. 8.</i> Kapitał wypożyczony fund. kraj. wynosił: a) efektami 94.700 zł. — ct. b) gotówką 33 „ 74 „ razem . 94.733 zł. 74 ct. Na to uiszczono: w roku 1890 . 9.233 zł. 74 ct. „ 1891 . 9.500 „ — „ „ 1892 . 9.500 „ — „ 28.233 zł. 74 ct. Zaległy kapitał z końcem r. 1892 wynosi 66.500 zł. — ct.</p>	—	—	—	—
6	—	<p><i>Do poz. 9.</i> Dochód mniejszy, z powodu niepobrania w tym roku odsetek, które się kapitalizują.</p>	—	—	—	—
13	—	<p><i>Do poz. 10. 11. 12.</i> Dochód mniejszy z powodu nieściągnięcia odsetek zaległych i bieżących. Urgowano do LW. 27.078/1892.</p>	22	76 ¹ / ₂	—	—
639	—		639	16	—	—
173	—		223	11 ¹ / ₂	—	—
1.012	162		885	04	—	—
850						

Dochody.

F u n d u s z

Liczba		Poszczególzenie	Dochody w r. 1892		Kwota prelimino- wana wedle ustawy z d. 28. marca 2. i 4. kwie- tnia 1892.
ru- bryki	po- zyty		zł.	ct.	zł.
budżetu					
II. Dochody z dóbr, realności i innych praw.					
13		Czynsz z wydzierżawionych gruntów w Zagórzcu	5	—	5
14		„ z ogrodu w Dunajowie	—	71	1
15		„ „ w Krukiewiczach	3	78	2
16		„ „ w Bieczu	3	15	1
17		„ od gminy miasta Tarnowa za wynajęcie budynku, będącego w części własnością krajowego funduszu szkolnego	161	93	162
Suma rubryki II.			174	57	171
III. Dodatki.					
18		Od c. k. Skarbu Salin zwrot $\frac{1}{3}$ części pensyj emerytalnych nauczycieli i nauczycielek szkoły głównej panińskiej w Wieliczce	—	—	490
19		Od gminy Zaleszczyki dodatek na wydatki kancelaryjne	—	—	14
20		Od żydowskiej gminy Tarnowskiej dodatek na utrzymanie IV. klasy przy szkole głównej	52	50	26
Suma rubryki III.			52	50	530
IV.	21	Zysk ze sprzedaży książek szkolnych	2.835	—	2.835
V.	22	Zapisy i darowizny	—	—	—
VI.	23	Taksy od spadków	9.455	15	9.000
VII. Rozmaite wpływy.					
24		Zwrot zaliczek funduszom szkolnym okręgowym udzielonych	36.001	52	40.000
Do przeniesienia			36.001	52	40.000

szkolny krajowy.

Dochody.

W porównaniu z kwotą preliminowaną okazują się dochody		Uzasadnienie różnic	Należytości			
			czynne		bierne	
mniejsze zł.	większe zł.		z roku bieżącego			
			zł.	ct.	zł.	ct.
—	—	Do poz. 15. i 16. Dochód większy z powodu ściągnięcia należytości zaległych.	—	—	—	—
—	—		—	—	—	—
—	2}		—	—	—	—
—	2}		1 57 ¹ / ₂	—	—	—
—	—		—	—	—	—
—	4		1 57 ¹ / ₂	—	—	—
490	—	Do poz. 18. Należytość zaległa z lat dawniejszych tej pozycyi wynosi 5.079 zł. 67 ct. bieżąca za rok 1892 490 „ — „ razem 5.569 zł. 67 ct. została w roku 1893 dla braku tytułu prawnego do ściągnięcia odpisana. (LW. 9.244/93).	490	—	—	—
14	—	Do poz. 19. Dochód mniejszy, albowiem na poczet należytości nie uiszczono.	14	—	—	—
—	26	Do poz. 20. Dochód większy z powodu uiszczenia należytości z roku poprzedniego.	—	—	—	—
504	26		504	—	—	—
478	—		—	—	—	—
—	—		—	—	—	—
—	—		—	—	—	—
—	485	Do poz. 23. Dochód większy o 485 zł. z powodu zmienności tej rubryki. Ściągnięcie zaległości urgowano do LW. 31.920/92.	3.917	05	—	—
3.998	—	Do rubryki VII. poz. 24. Według alegatu pod b), zaległość zaliczek Rad szkolnych okręgowych wynosiła z końcem roku 1891 83 201 zł. 02 ¹ / ₂ ct. W roku 1892 udzielono nowych zaliczek 48.562 „ 26 ¹ / ₂ „ razem 131.763 zł. 29 ct. Na poczet tej należytości uiszczono w roku 1892 36.001 „ 52 „ Zaległość zatem z końcem roku 1892 wynosi 95.761 zł. 77 ct. z której przypada: a) za lata dawniejsze po koniec roku 1891 59.723 zł. 52 ct. b) z roku bieżącego 36.038 „ 25 „ Ściągnięcie powyższej należytości urgowano odezwami do LW.: 30.104/92, 60.230/92, 65.588/92 wystosowanemi zbiorowo do c. k. Rady szkolnej krajowej i do odnośnych c. k. Starostw.	36.038	25	—	—
3.998	—		36.038	25	—	—

Dochody.

F u n d u s z

Liczba		Poszczególnienie	Dochody w r. 1892		Kwota preliminowana wedle ustawy z d. 28. marca, 2. i 4. kwietnia 1892.
ru- bryki	po- zywy		zł.	ct.	
budżetu					
VII.		Z przeniesienia	36 001	52	40.000
	25	Zwroty wydatków innych rubryk budżetowych	23.768	42	15.200
	26	Zwroty zaliczek z lat dawniejszych miasta Krakowa, Sanoka i Tarnopola		3 34	1.150
	27	Różne nieprzewidziane		9 97	12
	28	Zwroty zaoszczędzeń w zasilkach, danych funduszom szkolnym okręgowym za czas od roku 1874 do końca roku 1892	39.024	35 ¹ / ₂	40.000
		<u>Suma rubryki VII.</u>	98.807	60 ¹ / ₂	96.362

W porównaniu z kwotą preliminowaną okazują się dochody		Uzasadnienie różnic	Należytości			
mniejsze zł.	większe zł.		z roku bieżącego		zł.	ct.
			zł.	ct.		
3.998	—		36.038	25	—	—
—	8.569	<p>poz. 25. Dochód większy o 8.568 zł. 42 ct. z powodu, że dochodów tego rodzaju nigdy z góry dokładnie obliczyć nie można. Urgowano do LW. 27.078/92. W zarachowanych dochodach mieści się z tytułu zwrotu mylnych wydatków z lat ubiegłych i z roku bieżącego kwota 22.796 zł. 63 ct. a zwroty korelatywne wynosiły . 971 „ 79 „ razem jak obok . 23 768 zł. 42 ct.</p> <p>W należytości czynnej tej pozycji w kwocie 18.065 zł. 17 ct. mieści się kwota 17.913 „ — „ wyplacona Radzie szkolnej miejscowej w Krakowie (patrz w rubr. IX. poz. 12. wydatków).</p>	18.065	17	—	—
1.147	—	poz. 26. Dochód mniejszy z powodu ściągnięcia malej kwoty na poczet należytości zaległej. Urgowano do LW. 26.907/92, 26.908/92.	—	—	—	—
2	—	poz. 27. Dochód mniejszy o 2 zł. z powodu niestałości dochodów tego rodzaju.	—	—	—	—
976	—	poz. 28. Według alegatu c) należytość nadebranych zasiłków wynosiła:	56.307	03	—	—
6.123	8.569	z końcem roku 1891 . . . 212.954 zł. 69 ct.	110.410	45	—	—
	2.446	z tego odpisano 8.069 „ 01 ¹ / ₂ „ pozostaje 204.885 zł. 67 ¹ / ₂ ct.				
		W roku 1892 udzielono zasiłków w kwocie 56.307 „ 03 „ razem 261.192 zł. 70 ¹ / ₂ ct.				
		Na poczet tej należytości uiszczono w roku 1892 39.024 „ 35 ¹ / ₂ „				
		Zaległość zatem z końcem roku 1892 wynosi 222.168 zł. 35 ct.				
		z której przypada na zaległość a) z lat dawniejszych 165.861 zł. 32 ct. b) z roku bieżącego 56 307 „ 03 „				
		O przyspieszenie zwrotu tej zaległości urgowano tak c. k. Radę szkolną krajową jakoteż c. k. Rady szkolne okręg. odezwaniami do LW. 61.300/92.				

Dochody.

F u n d u s z

Liczba		Poszczególne	Dochody w r. 1892.		Kwota prelimino- wana wedle ustawy z d. 28. marca 2. i 4. kwie- tnia 1892.
ru- bryki	po- zyty		zł.	ct.	
budżetu			zł.	ct.	zł.
VIII.	29	Dodatek z c. k. Skarbu Państwa	54.943	—	54.943
IX.	30	Zwrot zaliczek gminom na budynki szkolne udzielonych .	9.672	21	15.000
—	—	Dodatek z funduszu krajowego	1,224.202	91	1,181.756

szkolny krajowy.

Dochody.

W porównaniu z kwotą preliminowaną okazują się dochody		Uzasadnienie różnic	Należytości			
			czynne		bierne	
mniejsze zł.	większe zł.		z roku bieżącego			
			zł.	ct.	zł.	ct.
—	—		—	—	—	—
5.328	—	<p><i>Do rubr. IX.</i> Dochód mniejszy o 5 328 zł. 21 ct. z powodu nieściągnięcia zaległości pomimo urgensów do LW. 24.301/92.</p> <p>Zaległość tych zaliczek wynosiła z końcem roku 1891 57.725 zł. 02 ct.</p> <p>W roku 1892 udzielono nowych zaliczek w kwocie 18.900 „ — „</p> <p>razem 76.625 zł. 02 ct.</p> <p>Na to uiszczono w roku 1892 9 672 „ 02 „</p> <p>Zaległość z końcem r. 1892 wynosi <u>66.952 zł. 81 ct.</u></p> <p>z której przypada na zaległość.</p> <p>a) z lat dawniejszych 48.072 zł. 81 ct.</p> <p>b) z roku bieżącego 18.880 „ — „</p> <p>razem j. w. <u>66.952 zł. 81 ct.</u></p> <p>(Patrz alegat d).</p>	18.850	—	—	—
—	42.447	<p>Dochód większy o 42 446 zł. 91 ct. ponieważ pobrano z funduszu krajowego taką kwotę, jaka okazała się potrzebną na pokrycie niedoboru.</p> <p>Na rok 1892 na pokrycie niedoboru preliminowano uchwałą sejmową z dnia 4. kwietnia 1892 kwotę 1,181.756.</p>	—	—	—	—

Alegat a) do zamknięcia rachunku krajowego funduszu szkolnego za rok 1892.

Wykaz należytości

czynnych i biernych z lat ubiegłych, pozostałych z końcem roku 1892.

Rubryki	Poszczególnienie	Należytości			
		czynne		bierne	
		zł.	ct.	zł.	ct.
	Wydatki.	—	—	—	—
	Dochody.				
I.	Odsetki od kapitałów	2.255	69 ¹ / ₂	—	—
II.	Dochody z dóbr, realności i innych praw	2.646	09	—	—
III.	Dodatki	5.109	44	—	—
VI.	Taksy od spadków	3.092	56 ¹ / ₂	—	—
VII.	Rozmaite wpływy	268.320	18 ¹ / ₂	—	—
IX.	Zwroty zaliczek, udzielonych gminom na budynki szkolne	48.072	81	—	—
	Suma	329.496	78 ¹ / ₂	—	—
<p>Uwaga. Oprócz powyżej wykazanej należytości czynnej, prowadzi się w ewidencji naszych ksiąg rachunkowych pretensya do skarbu Królestwa polskiego, a względnie Rządu rosyjskiego, w sumie 232.265 złp. 22 gr., czyli 58.066 zł. 43¹/₂ ct. w. a., o której wywalczenie odbywają się od lat wielu z wymienionym rządem płonne dotychczas układy.</p>					

Alegat b) do zamknięcia rachunku krajowego funduszu szkolnego za rok 1892.

W Y K A Z

należytości, uiszczeń i zaległości zaliczek, udzielonych e. k. Radom szkolnym okręgowym po koniec roku 1892, na pokrycie potrzeb bieżących.

Liczba porz.	Nazwa e. k. Rady szkolnej okręgowej	N a l e ż y t o ś ć						Uiszczono w ciągu roku 1892.		Zaległość z końcem grudnia 1892.		Uwagi
		zaległa		bieżąca		r a z e m		zł.	ct.	zł.	ct.	
		zł.	ct.	zł.	ct.	zł.	ct.					
1	Bóbrka . . .	1.505	37	—	—	1.505	37	111	66	1.393	71	
2	Bochnia . . .	—	—	6.966	13	6.966	13	3.292	83 ^{1/2}	3.673	29 ^{1/2}	
3	Bohorodczany.	1.196	43	2.701	21 ^{1/2}	3.897	64 ^{1/2}	660	91 ^{1/2}	3.236	73	
4	Brody . . .	1.257	79	2.163	81 ^{1/2}	3.421	60 ^{1/2}	—	—	3.421	60 ^{1/2}	
5	Brzesko . . .	—	—	800	—	800	—	383	34 ^{1/2}	416	65 ^{1/2}	
6	Brzozów . . .	—	—	294	30	294	30	294	30	—	—	
7	Dąbrowa . . .	—	—	245	61 ^{1/2}	245	61 ^{1/2}	245	61 ^{1/2}	—	—	
8	Dolina . . .	277	54 ^{1/2}	1.578	37 ^{1/2}	1.855	92	277	54 ^{1/2}	1.578	37 ^{1/2}	
9	Drohobycz . . .	1.721	07	1.298	51	3.019	58	755	65	2.263	93	
10	Gródek . . .	4.826	94	—	—	4.826	94	4.826	94	—	—	
11	Husiatyn . . .	176	26	1.676	20	1.852	46	1.852	46	—	—	
12	Jarosław . . .	4.231	64 ^{1/2}	2.639	33	6.870	97 ^{1/2}	—	—	6.870	97 ^{1/2}	
13	Jaworów . . .	4.609	78 ^{1/2}	—	—	4.609	78 ^{1/2}	—	—	4.609	78 ^{1/2}	
14	Kamionka . . .	—	—	1.248	93 ^{1/2}	1.248	93 ^{1/2}	469	88	779	05 ^{1/2}	
15	Kraków (zamiej.)	3.999	58	—	—	3.999	58	1.085	71	2.913	87	
16	Kraków (miejs.)	16.625	54	—	—	16.625	54	—	—	16.625	54	
17	Krosno . . .	—	—	864	53	864	53	—	—	864	53	
18	Lwów (zamiej.) . . .	—	—	6.487	42 ^{1/2}	6.487	42 ^{1/2}	—	—	6.487	42 ^{1/2}	
19	Mielec . . .	7.011	13 ^{1/2}	1.149	96	8.161	09 ^{1/2}	—	—	8.161	09 ^{1/2}	
20	Mościska . . .	—	—	1.898	74	1.898	74	—	—	1.898	74	
21	Myslenice . . .	—	—	384	99	384	99	—	—	384	99	
22	Pilzno . . .	2.167	92	410	71	2.578	63	1.216	66 ^{1/2}	1.361	96 ^{1/2}	
23	Przemysł . . .	4.766	83 ^{1/2}	—	—	4.766	83 ^{1/2}	2.213	37	2.553	46 ^{1/2}	
24	Przemysłany . . .	247	37 ^{1/2}	—	—	247	37 ^{1/2}	247	37 ^{1/2}	—	—	
25	Rawa . . .	—	—	1.437	92	1.437	92	—	—	1.437	92	
26	Rohatyn . . .	2.951	22 ^{1/2}	291	37 ^{1/2}	3.242	60	41	27	3.201	33	
27	Rzeszów . . .	8.046	24	2.447	87	10.494	11	231	84 ^{1/2}	10.262	26 ^{1/2}	
28	Sanok . . .	750	89	—	—	750	89	750	89	—	—	
29	Skalat . . .	317	50	90	92	408	42	408	42	—	—	
30	Stanisławów . . .	453	84 ^{1/2}	85	42 ^{1/2}	539	27	—	—	539	27	
31	Tarnobrzeg . . .	1.223	52	—	—	1.223	52	124	66	1.098	86	
32	Tarnów . . .	—	—	3.616	71	3.616	71	—	—	3.616	71	
33	Tarnopol . . .	9.248	62 ^{1/2}	4.898	98	14.147	60 ^{1/2}	12.742	65 ^{1/2}	1.404	95	
34	Trembowla . . .	—	—	471	11	471	11	—	—	471	11	
35	Wadowice . . .	1.500	—	—	—	1.500	—	—	—	1.500	—	
36	Zaleszczyki . . .	1.027	41	246	10	1.273	51	638	00 ^{1/2}	635	50 ^{1/2}	
37	Żółkiew . . .	680	43	1.598	00 ^{1/2}	2.278	43 ^{1/2}	1.598	00 ^{1/2}	680	43	
38	Żydaczów . . .	1.416	79	—	—	1.416	79	—	—	1.416	79	
39	Żywiec . . .	963	33	569	07	1.532	40	1.531	50 ^{1/2}	—	89 ^{1/2}	
	Razem . . .	83.201	02 ^{1/2}	48.562	26 ^{1/2}	131.763	29	36.001	52	95.761	77	

Z kwoty zaległej z końcem roku 1892	95.761 zł. 77 ct.
przypada: na zaległość z lat dawniejszych	59.723 " 52 "
" " " z roku 1892	36.038 " 25 "
Razem jak wyżej	95.761 zł. 77 ct.

Alegat c) do zamknięcia rachunku krajowego funduszu szkolnego za rok 1892.

W Y K A Z


zaoszczędzeń w zasiłkach dla funduszów szkolnych okręgowych za czas od roku 1874 do końca roku 1892, ułożony na podstawie zamknięć rachunkowych 74 Rad szkolnych okręgowych, sporządzonych przez Radę szkołą krajową

Liczba porz.	Nazwa c. k. Rady szkolnej okręgowej	Należytość						Odpisano		Uiszczono		Pozostała zaległość		Uwagi
		zaległa z koń- cem roku 1891.		bieżąca za rok 1892.		razem		w r. 1892.		w r. 1892.		z końcem roku 1892		
		zł.	ct.	zł.	ct.	zł.	ct.	zł.	ct.	zł.	ct.	zł.	ct.	
1	Biała . . .	1.114	23 ¹ / ₂	186	99 ¹ / ₂	1.301	23	—	—	1.114	23 ¹ / ₂	186	99 ¹ / ₂	
2	Bóbrka . . .	—	—	17	42 ¹ / ₂	17	42 ¹ / ₂	—	—	—	—	17	42 ¹ / ₂	
3	Bochnia . . .	17.642	97 ¹ / ₂	—	—	17.642	97 ¹ / ₂	154	26 ¹ / ₂	—	—	17.488	71	
4	Bohorodczany.	206	55	—	—	206	55	—	—	—	—	206	55	
5	Borszczów . . .	1.326	07	1.005	59	2.331	66	—	—	1.326	07	1.005	59	
6	Brody . . .	437	96	35	05	473	01	—	—	—	—	473	01	
7	Brzesko . . .	1	34	6	69	8	03	—	—	—	—	8	03	
8	Brzeżany . . .	21	66	708	91	730	57	—	—	21	66	708	91	
9	Brzozów . . .	1.143	23	243	83	1.387	06	—	—	1.143	23	243	83	
10	Buczacz . . .	8	30	27	65 ¹ / ₂	35	95 ¹ / ₂	—	—	8	30	27	65 ¹ / ₂	
11	Chrzanów . . .	2.523	51 ¹ / ₂	5	44 ¹ / ₂	2.528	99	—	—	1.196	38	1.332	61	
12	Cieszanów . . .	533	04 ¹ / ₂	791	90	1.324	94 ¹ / ₂	426	63	106	41 ¹ / ₂	791	90	
13	Czortków . . .	77	45	68	68	146	13	—	—	77	45	68	68	
14	Dąbrowa . . .	524	63	65	27	589	90	—	—	524	63	65	27	
15	Dobromil . . .	1	49	27	42	28	91	—	—	1	49	27	42	
16	Dolina . . .	83	27	11	41	94	68	—	—	—	—	94	68	
17	Drohobycz . . .	16.962	87 ¹ / ₂	4.015	96 ¹ / ₂	20.978	84	—	—	—	—	20.978	84	
18	Gorlice . . .	637	07 ¹ / ₂	93	75 ¹ / ₂	730	83	—	—	637	07 ¹ / ₂	93	75 ¹ / ₂	
19	Gródek . . .	5.254	42	4.077	10 ¹ / ₂	9.331	52 ¹ / ₂	—	—	551	87	8.779	65 ¹ / ₂	
20	Grybów . . .	1.029	45	—	—	1.029	45	—	—	1.029	45	—	—	
21	Horodenka . . .	2.724	68 ¹ / ₂	3.696	02	6.420	70 ¹ / ₂	—	—	2.724	68 ¹ / ₂	3.696	02	
22	Husiatyn . . .	1.383	78	1.362	45	2.746	23	—	—	1.383	78	1.362	45	
23	Jarosław . . .	5.407	27	—	—	5.407	27	3.465	45	—	—	1.941	82	
24	Jasło . . .	226	05 ¹ / ₂	—	—	226	05 ¹ / ₂	—	—	226	05 ¹ / ₂	—	—	
25	Jaworów . . .	13.313	70	257	84	13.571	54	2.170	44 ¹ / ₂	—	—	11.401	09 ¹ / ₂	
26	Kałusz . . .	1.317	42	7	98	1.325	40	—	—	29	59	1.295	81	
27	Kamionka . . .	14	16 ¹ / ₂	—	—	14	16 ¹ / ₂	—	—	14	16 ¹ / ₂	—	—	
28	Kolbuszowa . . .	350	01	310	76	660	77	—	—	350	01	310	76	
29	Kołomyja . . .	2.385	87 ¹ / ₂	633	63 ¹ / ₂	3.019	51	—	—	—	—	3.019	51	
30	Kosów . . .	5	02	150	90	155	92	—	—	5	02	150	90	
31	Kraków (zamięj.)	1.205	15 ¹ / ₂	98	03	1.303	18 ¹ / ₂	—	—	1.205	15 ¹ / ₂	98	03	
32	Krosno . . .	1.170	59	109	62	1.280	21	—	—	1.170	59	109	62	
33	Limanowa . . .	386	85	17	04	403	89	—	—	386	85	17	04	
34	Lisko . . .	1.281	87	4.098	33 ¹ / ₂	5.380	20 ¹ / ₂	—	—	1.281	87	4.098	33 ¹ / ₂	
35	Lwów (zamięj.)	—	—	—	—	—	—	—	—	—	—	—	—	
36	Łańcut . . .	458	28	5	90	464	18	215	42 ¹ / ₂	242	85 ¹ / ₂	5	90	
37	Mielec . . .	1.372	95	607	53 ¹ / ₂	1.980	48 ¹ / ₂	—	—	435	04	1.545	44 ¹ / ₂	
38	Mościska . . .	139	63	51	41	191	04	—	—	—	—	191	04	
39	Myślenice . . .	830	08	10	61	840	69	—	—	830	08	10	61	
40	Nadwórna . . .	774	18	596	17	1.370	35	464	37	309	81	596	17	
41	Nisko . . .	528	66 ¹ / ₂	51	72 ¹ / ₂	580	39	—	—	528	66 ¹ / ₂	51	72 ¹ / ₂	
42	Nowy Sącz . . .	971	80	—	—	971	80	—	—	775	30	196	50	
43	Nowy Targ . . .	3.091	26	4.562	87	7.654	13	—	—	3.091	26	4.562	87	
44	Pilzno . . .	1.588	26 ¹ / ₂	285	67 ¹ / ₂	1.873	94	—	—	—	—	1.873	94	
	Do przeniesienia	90.457	12 ¹ / ₂	28.303	60	118.760	72 ¹ / ₂	6.896	58 ¹ / ₂	22.729	03 ¹ / ₂	89.135	10 ¹ / ₂	

Liczba porz.	Nazwa c. k. Rady szkolnej okręgowej	Należytość						Odpisano		Uiszczono		Pozostała zaległość		Uwagi
		zaległa z koń- cem roku 1891.		bieżąca za rok 1892.		razem		w r. 1892.		w r. 1892.		z końcem roku 1892.		
		zł.	ct.	zł.	ct.	zł.	ct.	zł.	ct.	zł.	ct.	zł.	ct.	
45	Z przeniesienia . . .	90.457	12 ¹ / ₂	28.303	60	118.760	72 ¹ / ₂	6.896	58 ¹ / ₂	22.729	03 ¹ / ₂	89.135	10 ¹ / ₂	
46	Podhajce . . .	—	—	1.399	90	1.399	90	—	—	—	—	1.399	90	
47	Przemysł . . .	982	25	4.217	15 ¹ / ₂	5.199	40 ¹ / ₂	—	—	982	25	4.217	15 ¹ / ₂	
48	Przemysłany . . .	131	—	1.565	94 ¹ / ₂	1.567	25 ¹ / ₂	—	—	—	—	1.567	25 ¹ / ₂	
49	Rawa . . .	71	21	34	78	105	99	—	—	—	—	105	99	
50	Rohatyn . . .	2.622	65 ¹ / ₂	—	—	2.622	65 ¹ / ₂	821	87	—	—	1.800	78 ¹ / ₂	
51	Ropczyce . . .	1.942	79	2.008	07	3.950	86	—	—	1.942	79	2.008	07	
52	Rudki . . .	125	—	1.705	48 ¹ / ₂	1.706	73 ¹ / ₂	—	—	125	—	1.705	48 ¹ / ₂	
53	Rzeszów . . .	379	88 ¹ / ₂	—	—	379	88 ¹ / ₂	—	—	379	88 ¹ / ₂	—	—	
54	Sambor . . .	4.092	52	481	89	4.574	41	—	—	578	73	3.995	68	
55	Sanok . . .	4.137	59	1.830	79 ¹ / ₂	5.968	38 ¹ / ₂	—	—	1.471	09 ¹ / ₂	4.497	29	
56	Skalat . . .	286	94 ¹ / ₂	542	68	829	62 ¹ / ₂	—	—	286	94 ¹ / ₂	542	68	
57	Śniatyn . . .	2.001	26	632	40	2.633	66	—	—	2.001	26	632	40	
58	Sokal . . .	755	—	—	—	755	—	—	—	—	—	755	—	
59	Stanisławów . . .	530	95	—	—	530	95	—	—	530	95	—	—	
60	Staremiasto . . .	1.863	27	2.459	03 ¹ / ₂	4.322	30 ¹ / ₂	—	—	1.863	27	2.459	03 ¹ / ₂	
61	Stryj . . .	38.907	44	1.157	93	40.065	37 ¹ / ₂	—	—	2.679	—	37.386	37 ¹ / ₂	
62	Tarnobrzeg . . .	—	—	79	95	79	95	—	—	—	—	79	95	
63	Tarnopol . . .	25.645	40	3.410	72 ¹ / ₂	29.056	12 ¹ / ₂	—	—	—	—	22.056	12 ¹ / ₂	
64	Tarnów . . .	8.308	80	—	—	8.308	80	—	—	17	23	8.291	57	
65	Tłumacz . . .	969	49	1.444	27 ¹ / ₂	2.413	76 ¹ / ₂	282	46	687	03	1.444	27 ¹ / ₂	
66	Trembowla . . .	1.092	86	342	24	1.435	10	—	—	—	—	1.435	10	
67	Turka . . .	624	—	1.171	17	1.177	41	—	—	624	—	1.171	17	
68	Wieliczka . . .	364	11	25	43	389	54	—	—	364	11	25	43	
69	Wadowice . . .	9.045	25 ¹ / ₂	—	—	9.045	25 ¹ / ₂	34	98 ¹ / ₂	—	—	9.010	27	
70	Zaleszczyki . . .	1.184	05 ¹ / ₂	1.098	40	2.282	45 ¹ / ₂	—	—	1.184	05 ¹ / ₂	1.092	40	
71	Zbaraż . . .	33	37	499	65 ¹ / ₂	533	02 ¹ / ₂	—	—	33	37	499	65 ¹ / ₂	
72	Złoczów . . .	14.143	10	68	67	14.211	77	—	—	485	16	13.726	61	
73	Żółkiew . . .	1.602	08 ¹ / ₂	—	—	1.602	08 ¹ / ₂	33	11 ¹ / ₂	253	15 ¹ / ₂	1.315	81 ¹ / ₂	
74	Żydaczów . . .	908	78 ¹ / ₂	405	11	1.313	89 ¹ / ₂	—	—	547	54 ¹ / ₂	766	35	
	Żywiec . . .	1.365	13 ¹ / ₂	1.421	74	2.786	87 ¹ / ₂	—	—	—	—	2.786	87 ¹ / ₂	
	Razem . . .	z12.954	69	56.307	03	269.261	72	8.069	01¹/₂	39.024	35¹/₂	222.168	35	

Z kwoty zaległej z końcem roku 1892	222.168 zł. 35 ct.
przypada: na zaległość z lat dawniejszych	165.861 " 32 "
" " " z roku 1892	56.307 " 03 "
Razem jak wyżej	222.168 zł. 35 ct.

Alegat d) do zamknięcia rachunku krajowego funduszu szkolnego za rok 1892.



zaległych z końcem roku 1892 zaliczek, udzielonych gminom na budynki szkolne.

Powiat	Liczba porządkowa	Nazwa gminy	Należytość do spłaty		Spłacono w r. 1892.		Należytość pozostała z końcem r. 1892	
			zł.	ct.	zł.	ct.	zł.	ct.
Sambor	1	Barańce gmina	200	—	—	—	200	—
Nowy Sącz	2	Bartków i Posadowa	80	—	20	—	60	—
Brzozów	3	Bartkówka	240	—	30	—	210	—
Wadowice	4	Barwałd	1.500	—	—	—	1.500	—
Sanok	5	Bazanówka	180	—	—	—	180	—
Sambor	6	Bereźnica szl. i rust.	270	—	—	—	270	—
Brzesko	7	Biesiadki i Zerków	800	—	—	—	800	—
Cieszanów	8	Bihale	200	—	50	—	150	—
Rudki	9	Błożew dolna	80	—	10	—	70	—
Stanisławów	10	Błudniki	140	—	—	—	140	—
Brody	11	Boratyn	150	—	60	—	90	—
Bóbrka	12	Bóbrka miasto	50	—	50	—	—	—
Ropezyce	13	Brzezina gmia	200	—	40	—	160	—
Kolbuszowa	14	Brzostowa góra	140	—	20	—	120	—
Łańcut	15	Brzoza królewska	140	—	35	—	105	—
Łańcut	16	Brzoza królewska	180	—	20	—	160	—
Bóbrka	17	Bukowina	200	—	40	—	160	—
Rudki	18	Burcze	200	—	40	—	160	—
Sambor	19	Burczyce	70	—	—	—	70	—
Kamionka	20	Busk	200	—	100	—	100	—
Staremiasto	21	Busowisko	180	—	20	—	160	—
Przemysł	22	Buszkowice	140	—	120	—	20	—
Jaworów	23	Cetula	160	—	20	—	140	—
Jarosław	24	Chłopice	200	—	—	—	200	—
Horodenka	25	Chocimierz	250	—	100	—	150	—
Przemysł	26	Chodnowice	180	—	20	—	160	—
Nisko	27	Cholewiana góra	240	—	40	—	200	—
Mościska	28	Choroźnica	350	—	—	—	350	—
Borszczów	29	Chudyjowce	200	—	20	—	180	—
Grybów	30	Cieniawa	500	—	50	—	450	—
Jarosław	31	Cieszacin wielki	160	—	40	—	120	—
Bochnia	32	Cikowice	400	—	—	—	400	—
Kolbuszowa	33	Cmolas	200	—	20	—	180	—
Sambor	34	Czaple	120	—	—	—	120	—
Skalat	35	Czerniszówka	70	—	10	—	60	—
Lwów	36	Czerepin	120	—	30	—	90	—
Sambor	37	Czukiew	1.000	—	—	—	1.000	—
Stryj	38	Daszawa	300	—	50	—	250	—
Dąbrowa	39	Dąbrowa	830	65 ¹ / ₂	207	70	622	95 ¹ / ₂
Sanok	40	Dąbrówka	350	—	50	—	300	—
Łańcut	41	Dembno	120	—	60	—	60	—
Brzesko	42	Dembno	140	—	20	—	120	—
Łańcut	43	Dębina	40	—	22	25	17	75
Zbaraż	44	Dobromirka	240	—	—	—	240	—
Nadwórna	45	Dora	150	—	30	—	120	—
Żółkiew	46	Doroszków wielki	200	—	40	—	160	—
Brody	47	Dubie	150	—	30	—	120	—
Stanisławów	48	Dubowa z Dechową	160	—	40	—	120	—
Do przeniesienia .			12.370	65 ¹ / ₂	1.554	95	10.815	70 ¹ / ₂

Powiat	Liczba porządkowa	Nazwa gminy	Należytość do spłaty		Spłacono w r. 1892.		Należytość pozostała z końcem r. 1892	
			zł.	ct.	zł.	ct.	zł.	ct.
		Z przeniesienia	12.370	65 ¹ / ₂	1.554	95	10.815	70 ¹ / ₂
Sanok	49	Dudyńce	140	—	20	—	120	—
Czortków	50	Dzuryn	1.200	—	—	—	1.200	—
Borszczów	51	Dzwiniaczka	600	—	—	—	600	—
Sanok	52	Falejówka z Raczkową	200	—	—	—	200	—
Skalał	53	Faszcówka	100	—	50	—	50	—
Lwów	54	Ganczary	100	—	50	—	50	—
Łańcut	55	Gedlarowa	120	—	30	—	90	—
Sanok	56	Głębokie	120	—	20	—	100	—
Bochnia	57	Gerczyce	240	—	30	—	210	—
Lwów	58	Głuchowice ad Gaje	210	—	30	—	180	—
Wieliczka	59	Gotkowie	800	—	—	—	800	—
Ropczyce	60	Góra ropczycka	180	—	20	—	160	—
Brzozów	61	Górki	180	—	20	—	160	—
Bochnia	62	Grabie	200	—	40	—	160	—
Przemyśl	63	Grochowce	300	—	50	—	250	—
Zaleszczyki	64	Gródek	500	—	—	—	500	—
Nisko	65	Gwoździec i Cisowlas	1.500	—	—	—	1.500	—
Kolbuszowa	66	Hadykówka	600	—	—	—	600	—
Przemyśl	67	Hermanowice	100	—	—	—	100	—
Zbaraż	68	Hnlice wielkie	1.500	—	—	—	1.500	—
Zbaraż	69	Hniliczki	300	—	60	—	240	—
Złoczów	70	Hodów	180	—	60	—	120	—
Zaleszczyki	71	Hołowczyńce	135	—	—	—	135	—
Zaleszczyki	72	Hołowczyńce	70	—	—	—	70	—
Staremiasto	73	Hołowecko	270	—	30	—	240	—
Husiatyn	74	Husiatyn	320	—	80	—	240	—
Kolbuszowa	75	Huta przedborska	80	—	10	—	70	—
Stanisławów	76	Jamnica	105	—	—	—	105	—
Nisko	77	Jarocin	120	—	30	—	90	—
Brzozów	78	Jasienica	180	—	20	—	160	—
Brzesko	79	Jasień	100	—	100	—	—	—
Krosno	80	Jaszczew	240	—	40	—	200	—
Jaworów	81	Jazów nowy	180	—	40	—	140	—
Sanok	82	Jędruszkowce	200	—	20	—	180	—
Sanok	83	Jurowce	200	—	40	—	160	—
Wadowice	84	Izdebnik	100	—	100	—	—	—
Złoczów	85	Kalne	135	—	15	—	120	—
Nadwórna	86	Kamienne	200	—	40	—	160	—
Lwów	87	Kamienopol	150	—	—	—	150	—
Tarnów	88	Klikowa	50	—	50	—	—	—
Bochnia	89	Kłaj	240	—	30	—	210	—
Cieszanów	90	Kobielnica ruska	84	46	—	—	84	46
Wieliczka	91	Kobierzyn	240	—	40	—	200	—
Staremiasto	92	Kobło stare	160	—	—	—	160	—
Kolbuszowa	93	Kolbuszowa	420	—	70	—	350	—
Strzyżów	94	Konieczkowa	520	—	50	—	200	—
Kolbuszowa	95	Kosowa	600	—	—	—	600	—
Sanok	96	Kostarowce	180	—	60	—	120	—
Zbaraż	97	Korszylówka	150	—	50	—	100	—
Przemyśl	98	Kosienice	180	—	30	—	150	—
Tarnów	99	Kowalowa	250	—	100	—	150	—
Lwów	100	Kozielniki	140	—	40	—	100	—
Jaworów	101	Krakowiec	180	—	30	—	150	—
		miasto						
		Do przeniesienia	27.650	11 ¹ / ₂	3.149	95	24 500	16 ¹ / ₂

Powiat	Liczba porządkowa	Nazwa gminy	Należyłość do spłaty		Spłacono w r. 1892.		Należyłość pozostała z końcem r. 1892	
			zł.	ct.	zł.	ct.	zł.	ct.
		Z przeniesienia .	27 650	11 ¹ / ₂	3 149	95	24 500	16 ¹ / ₂
Rzeszów	102	Krasne gmina	80	—	10	—	70	—
Rzeszów	103	Krasne "	160	—	20	—	140	—
Lwów	104	Krasów "	60	—	20	—	40	—
Dobromil	105	Kreców "	160	—	20	—	140	—
Złoczów	106	Kropiwna i Uhorec "	240	—	30	—	210	—
Rzeszów	107	Krzaczkowa "	320	—	80	—	240	—
Sambor	108	Krużyki "	180	—	20	—	160	—
Lwów	109	Krotoszyn "	232	—	58	—	174	—
Myślenice	110	Krzyszkowice "	300	—	100	—	200	—
Bochnia	111	Książnice "	200	—	20	—	180	—
Lwów	112	Kulparków "	360	—	50	—	310	—
Bochnia	113	Kierlikówka z Ujazdem i Rdzawa "	180	—	—	—	180	—
Mościska	114	Lacka wola "	150	—	—	—	150	—
Dobromil	115	Lacko "	70	—	10	—	60	—
Gródek	116	Leśniowice "	200	—	—	—	200	—
Lisko	117	Leszczowate "	600	—	60	—	540	—
Bochnia	118	Leszczyna "	800	—	—	—	800	—
Łańcut	119	Leżajsk "	1 500	—	100	—	1 400	—
Grybów	120	Lipnica wielka "	150	—	30	—	120	—
Łańcut	121	Łańcut miasto	400	—	400	—	—	—
Brzesko	122	Łęki gmina	180	—	20	—	160	—
Brzesko	123	Łęki "	1 500	—	—	—	1 500	—
Nadwórna	124	Łojowa "	120	—	15	—	105	—
Brzesko	125	Łoniowa "	800	—	—	—	800	—
Jarosław	126	Łowce "	120	—	—	—	120	—
Tarnopol	127	Magdałówka "	360	—	120	—	240	—
Nadwórna	128	Majdan górny "	200	—	40	—	160	—
Złoczów	129	Majdan gologórski "	80	—	40	—	40	—
Przemysław	130	Majdan lipowiecki "	270	—	30	—	240	—
Jarosław	131	Makowisko "	200	—	40	—	160	—
Rzeszów	132	Malawa "	1 000	—	—	—	1 000	—
Lisko	133	Monasterzec z Łukawicą "	200	—	40	—	160	—
Nowy Sącz	134	Marcinkowice "	80	—	20	—	60	—
Borszczów	135	Michałków "	105	—	15	—	90	—
Borszczów	136	Mielnica "	240	—	30	—	210	—
Brzesko	137	Milówka "	500	—	—	—	500	—
Bóbrka	138	Mołotów z Demidowem "	120	—	40	—	80	—
Mościska	139	Mościska "	250	—	250	—	—	—
Lwów	140	Mostki "	180	—	30	—	150	—
Staremiasto	141	Mszaniec "	180	—	20	—	160	—
Mościska	142	Mysiatycze "	250	—	50	—	200	—
Skalat	143	Mysłowa "	60	—	60	—	—	—
Tarnopol	144	Myszkowice "	200	—	—	—	200	—
Nadwórna	145	Nadwórna "	867	40	227	40	640	—
Zaleszczyki	146	Nagorzany "	280	—	40	—	240	—
Lwów	147	Nawarya "	200	—	—	—	200	—
Bochnia	148	Nieszkowice "	240	—	—	—	240	—
Sambor	149	Nowoszyce "	160	—	20	—	140	—
Chrzanów	150	Oklesna "	1 500	—	—	—	1 500	—
Tłumacz	151	Okniany "	170	—	30	—	140	—
Tłumacz	152	Okniany "	80	—	10	—	70	—
Bochnia	153	Olchowa "	180	—	20	—	160	—
Horodenka	154	Olchowice "	270	—	30	—	240	—
		Do przeniesienia .	45 134	51 ¹ / ₂	5 415	35	39 719	1 ¹ / ₂

Powiat	Liczba parafkowa	Nazwa gminy	Należytość do spłaty		Spłacono w r. 1892.		Należytość pozostała z końcem r. 1892	
			zł.	ct.	zł.	ct.	zł.	ct.
		Z przeniesienia .	45.134	51 ¹ / ₂	5.415	35	39.719	16 ¹ / ₂
Cieszanów	155	Oleszyce gmina	400	—	100	—	300	—
Cieszanów	156	Oleszyce stare "	200	—	100	—	100	—
Sambor	157	Ortyniec "	150	—	—	—	150	—
Myślenice	158	Osielec "	200	—	50	—	150	—
Ropczyce	159	Ostrów "	180	—	60	—	120	—
Łańcut	160	Ostrów "	160	—	20	—	140	—
Brzozów	161	Pawłokoma "	175	—	25	—	150	—
Kołomyja	162	Peczeniżyn miasto	160	—	20	—	140	—
Złoczów	163	Pietrzyce gmina	80	—	20	—	60	—
Bochnia	164	Pierzchów "	200	—	20	—	180	—
Borszczów	165	Pilatkowce "	80	—	—	—	80	—
Sanok	166	Pisarowice "	240	—	30	—	210	—
Zborów	167	Pieśniany "	135	—	15	—	120	—
Przemyśl	168	Pleszowice "	100	—	20	—	80	—
Nadwórna	169	Pniów "	160	—	20	—	140	—
Stanisławów	170	Pobereże "	400	—	100	—	300	—
Kamionka	171	Poburzany "	160	—	—	—	160	—
Lwów	172	Podborce "	150	—	100	—	50	—
Lwów	173	Polanka "	180	—	30	—	150	—
Złoczów	174	Pomorzany "	180	—	30	—	150	—
Buczacz	175	Porchowa "	180	—	180	—	—	—
Lisko	176	Paraż "	180	—	20	—	160	—
Brzesko	177	Potąbka "	400	—	—	—	400	—
Krosno	178	Potok "	160	—	—	—	160	—
Kolbuszowa	179	Przedbórz "	160	—	—	—	160	—
Brzozów	180	Przedmieście dynowskie "	180	—	20	—	160	—
Złoczów	181	Przewłoczna "	180	—	30	—	150	—
Rzeszów	182	Przybyszówka "	210	—	—	—	210	—
Brzozów	183	Przysietnica "	180	—	20	—	160	—
Brzozów	184	Przysietnica "	300	—	60	—	240	—
Nisko	185	Przyszów kameralny "	80	—	—	—	80	—
Ropczyce	186	Pstrągowa "	500	—	50	—	450	—
Ropczyce	187	Pstrągowa "	900	—	—	—	900	—
Lwów	188	Pustomyty "	60	—	20	—	40	—
Myślenice	189	Raba "	105	—	15	—	90	—
Mościska	190	Radenice "	210	—	30	—	180	—
Jarosław	191	Radymno "	500	—	—	—	500	—
Kamionka	192	Radzichów "	93	38	93	38	—	—
Sambor	193	Rajtarowice "	150	—	30	—	120	—
Sambor	194	Rajtarowice "	500	—	—	—	500	—
Łańcut	195	Rakszawa "	200	—	20	—	180	—
Dolina	196	Reszniate "	200	—	80	—	120	—
Ropczyce	197	Ropczyce "	2.000	—	—	—	2.000	—
Skalat	198	Rosochowacice "	180	—	20	—	160	—
Lisko	199	Równia "	200	—	40	—	160	—
Dolina	200	Roźniatów "	300	—	—	—	300	—
Mielec	201	Ruda "	120	—	20	—	100	—
Żywiec	202	Rychwałd "	200	—	—	—	200	—
Rudki	203	Rzechów "	160	—	20	—	140	—
Gorlice	204	Rzepiennik stary "	250	—	50	—	200	—
Wieliczka	205	Rzeszotary "	1.200	—	—	—	1.200	—
Jaworów	206	Semerówka "	180	—	20	—	160	—
Nadwórna	207	Sadzawka "	180	—	—	—	180	—
		Do przeniesienia .	59.422	89 ¹ / ₂	7.013	73	52.409	16 ¹ / ₂

Powiat	Liczba porządkowa	Nazwa gminy	Należyłość do spłaty		Spłacono w r. 1892.		Należyłość pozostała z końcem r. 1892	
			zł.	ct.	zł.	ct.	zł.	ct.
		Z przeniesienia .	59.422	89 ¹ / ₂	7.013	73	52.409	16 ¹ / ₂
Lwów	208	Siedliska ad Tolszczew gmina	210	—	30	—	180	—
Tarnów	209	Siemiechów	500	—	—	—	500	—
Sanok	210	Siemuszowa	200	—	—	—	200	—
Łańcut	211	Siennów	100	—	—	—	100	—
Jarosław	212	Sieniawa v Dybków i Wylewa	1.262	96	424	44	838	52
Przemyśl	213	Sierakońce	120	—	30	—	90	—
Myślenice	214	Skawa	80	—	10	—	70	—
Lwów	215	Sknilów	150	—	50	—	100	—
Złoczów	216	Sknilów	210	—	60	—	150	—
Zbaraż	217	Skoryki	200	—	—	—	200	—
Zaleszczyki	218	Słobudka koszytowiecka	400	—	40	—	360	—
Staremiasto	219	Słochynia	200	—	20	—	180	—
Lwów	220	Solonka wielka	210	—	—	—	210	—
Złoczów	221	Snowicz	150	—	30	—	120	—
Kamionka	222	Spas	150	—	30	—	120	—
Lwów	223	Stroniatyn	100	—	100	—	—	—
Staremiasto	224	Strytki	200	—	—	—	200	—
Przemyśl	225	Srednia	160	—	20	—	140	—
Przemyśl	226	Stnbienko	350	—	50	—	300	—
Gorlice	227	Strzeszyn	200	—	40	—	160	—
Bóbrka	228	Suchodół	200	—	40	—	160	—
Staremiasto	229	Suszycza rykowa	180	—	—	—	180	—
Kamionka	230	Suszno	210	—	30	—	180	—
Lilmanowa	231	Szczawa	180	—	30	—	150	—
Lisko	232	Tarnawa górna i dolna gminy	180	—	40	—	140	—
Nadwórna	233	Tarnowica leśna gmina	179	76	30	—	149	76
Sokal	234	Tartaków miasteczko	400	—	80	—	320	—
Staremiasto	235	Terło szl. i rust. gmina	100	—	20	—	80	—
Staremiasto	236	Terszów	180	—	20	—	160	—
Złoczów	237	Trościaniec mały	180	—	60	—	120	—
Bochnia	238	Trzciana	250	—	—	—	250	—
Kosów	239	Tudiów	140	—	20	—	120	—
Turka	240	Turka	225	36 ¹ / ₂	25	—	200	36 ¹ / ₂
Rzeszów	241	Trzebowiska	160	—	20	—	140	—
Żółkiew	242	Udnów	140	—	20	—	120	—
Łańcut	243	Urzejowice	200	—	100	—	100	—
Borszczów	244	Uście biskupie	300	—	—	—	300	—
Lisko	245	Ustyanowa	200	—	20	—	180	—
Sambor	246	Waniowice	270	—	30	—	240	—
Brzozów	247	Wesoła	200	—	—	—	200	—
Brzesko	248	Wesolów	60	04	60	04	—	—
Kamionka	249	Wierzblany	120	—	30	—	90	—
Lwów	250	Winniki	300	—	300	—	—	—
Kamionka	251	Witków nowy	300	—	60	—	240	—
Kraków	252	Witkowie	269	—	59	—	210	—
Przemyśl	253	Witoszyńce	200	—	40	—	160	—
Brzozów	254	Witryłów	180	—	20	—	160	—
Husiatyn	255	Wola czarnokoniecka	320	—	80	—	240	—
Staremiasto	256	Wola koblańska	160	—	20	—	140	—
Mielec	257	Wola pławska	160	—	—	—	160	—
Sanok	258	Wola senkowa	240	—	30	—	210	—
Kolbnszowa	259	Wola sokołowska	160	—	20	—	140	—
Kamionka	260	Wola derewlańska	180	—	40	—	140	—
		Do przeniesienia .	71.300	02	9.292	21	62.007	81

Powiat	Liczba porządkowa	Nazwa gminy	Należytość do spłaty		Spłacono w r. 1892.		Należytość pozostała z końcem r. 1892	
			zł.	ct.	zł.	ct.	zł.	ct.
		Z przeniesienia .	71.300	02	9.292	21	62.007	81
Ropczyce	261	Wolica ługowa gmina	900	—	—	—	900	—
Nadwórna	262	Wołosów	180	—	30	—	150	—
Rzeszów	263	Wysoka	105	—	—	—	105	—
Rzeszów	264	Wysoka	200	—	20	—	180	—
Przemysłany	265	Wyżniany	140	—	20	—	120	—
Ropczyce	266	Zagorzyce	1.000	—	100	—	900	—
Lwów	267	Zamarstynów	160	—	—	—	160	—
Lwów	268	Zarudec	140	—	20	—	120	—
Gródek	269	Zawidowice	200	—	—	—	200	—
Bochnia	270	Zbydnów część I.	200	—	40	—	160	—
Nowy Sącz	271	Zbyszyce i Wielkonosza	180	—	30	—	150	—
Zborów	272	Zabin	120	—	—	—	120	—
Lwów	273	Żurawniki	200	—	80	—	120	—
Żydaczów	274	Żurawno	1.400	—	—	—	1.400	—
Sambor	275	Zwór	200	—	40	—	160	—
		Suma . . .	76.625	02	9.672	21	66.952	81

Uwaga.

Zaległość w kwocie 66.952 zł. 81 ct. rozpada się:

- a) na zaległość z lat dawniejszych w kwocie 48.072 zł. 81 ct.
- b) " " z roku 1892 w kwocie . . . 18.880 " — "

Do L. 49 020/93.

ZAMKNIĘCIE RACHUNKU

krajowego funduszu emerytalnego szkolnego

za rok 1892.

Sporządzono w Departamencie rachunkowym c. k. Namiestnictwa.



N a l e ż y t o ś ć						Uiszczenie	Budżet na rok 1892.	W porównaniu z kwota budżetowa okazuje się wy- nikłość				Zaległości czynne lub bierne					
zaległa		bieżąca		łącznie				zł.	ct.	pomyśl- niejsza		niepomyśl- niejsza		z początkiem roku 1892.		z końcem roku 1892.	
zł.	ct.	zł.	ct.	zł.	ct.					zł.	ct.	zł.	ct.	zł.	ct.	zł.	ct.
730	75	1.461	50	2.192	25	1.461	50	1.461	—	50	—	—	730	75	730	75	
—	—	12.800	—	12.800	—	12.800	—	12.800	—	—	—	—	—	—	—	—	
5.336	48 ¹ / ₂	13.634	80	18.971	28 ¹ / ₂	15.249	41 ¹ / ₂	11.142	4.107	41 ¹ / ₂	—	—	5.336	48 ¹ / ₂	3.721	87	
7.312	66 ¹ / ₂	50.014	99	57.327	65 ¹ / ₂	57.295	88 ¹ / ₂	36.423	20.872	88 ¹ / ₂	—	—	7.469	96 ¹ / ₂	31	77	
3.134	46 ¹ / ₂	10.059	74 ¹ / ₂	13.194	21	12.088	69 ¹ / ₂	8.408	3.680	69 ¹ / ₂	—	—	3.081	40 ¹ / ₂	1.105	51 ¹ / ₂	
122	93	2.110	49	2.233	42	2.078	57	—	2.078	57	—	—	122	93	154	85	
—	—	31	66	31	66	21	11	—	21	11	—	—	—	—	10	55	
11	88	358	21	370	09	351	55	—	351	55	—	—	11	88	18	54	
4	45	—	—	4	45	—	—	—	—	—	—	—	4	45	4	45	
34	72	26	27 ¹ / ₂	60	99 ¹ / ₂	50	76	—	50	76	—	—	51	44	10	23 ¹ / ₂	
16.638	34 ¹ / ₂	90.497	67	107.186	01 ¹ / ₂	101.397	48 ¹ / ₂	70.234	31.163	48 ¹ / ₂	—	—	16.809	30 ¹ / ₂	5.788	53	
—	—	119.240	—	119.240	—	119.240	—	119.240	—	—	—	—	—	—	—	—	
9.855	16	—	—	9.855	16	—	—	—	—	—	—	—	12.526	27 ¹ / ₂	9.855	16	
—	—	—	—	—	—	—	—	—	—	—	—	—	1.340	46 ¹ / ₂	—	—	
26.543	50 ¹ / ₂	209.737	67	236.281	17 ¹ / ₂	220.637	48 ¹ / ₂	189.474	31.163	48 ¹ / ₂	—	—	30.676	04 ¹ / ₂	15.643	69	
						5.145	71										
						225.783	19 ¹ / ₂										

Liczba porządk.	R u b r y k a	Odpisano		Dopisano	
		zł.	ct.	zł.	ct.
	Majątek obrotowy.				
	II. Wydatki.				
1	Emerytury czasowe	—	—	47	08
2	„ dożywotnie	2.072	76	—	—
3	Pensye wdów	969	77	—	—
4	Dodatki na wychowanie sierót	417	36	—	—
5	Odprawy i kwartały pośmiertne	552	50	—	—
6	Zwroty z interkalaryów	—	—	—	—
7	„ „ wkładek emerytalnych	—	73 43	—	—
8	Koszta zarządu	—	—	—	—
9	Rozmaite wydatki	—	93 80	—	—
10	Razem	4.179	62	47	08
		4.132	54		
11	Do tego zwrot funduszowi krajowemu	—	—	—	—
12	Razem	4.132	54	—	—
13	Do tego zapas kasowy z końcem roku 1892				
14	Ogółem				

Bilans majątku obrotowego.

Licz. porz.	P r z e d m i o t	K w o t a	
		zł.	ct.
Stan czynny.			
1	Zapasy kasowy z końcem roku 1891	5.145	71
2	Dochody wynosily według liczby porządkowej 16 wykazu szczegółowego	220.637	zł. 48 ¹ / ₂ ct.
3	a doliczywszy do tego zaległości czynne:		
	a) z lat ubiegłych	9.855	" 16 "
	b) z roku bieżącego	5.788	" 53 "
4	Łącznie przeto	241.426	88 ¹ / ₂
Stan bierny.			
5	Wydatki wynosily według liczby porządkowej 10 wykazu szczegółowego ogółem	213.036	zł. 82 ¹ / ₂ ct.
6	a doliczywszy do tego zaległości bierne	5.729	" 64 "
7	Razem	218.766	46 ¹ / ₂
8	W porównaniu stanu czynnego ze stanem biernym okazuje się zwyżka	22.660	42

MAJĄTEK

krajowego funduszu emerytalnego szkolnego.

- A) Zakładowy.
- B) Powstały z nadwyżek dochodów, umieszczonych chwilowo w papierach wartościowych.

Liczba porząd.	Bliższe oznaczenie rubryk	Należyłość						Uiszczenie		Zaległości czynne	
		zaległa		bieżąca		łącznie		zł.	ct.	zł.	ct.
		zł.	ct.	zł.	ct.	zł.	ct.				
	A. Majątek zakładowy.										
	Przychody.										
	I. W efektach wartościowych.										
1	Zakupione obligacye . . .	—	—	—	—	—	—	—	—	—	—
2	Przepisane " . . .	—	—	—	—	—	—	—	—	—	—
3	Zakupione listy zast. galic. Tow. kred. ziemsk.	—	—	—	—	—	—	—	—	—	—
4	Przepisane listy zast. galic. Tow. kred. ziemsk.	—	—	—	—	—	—	—	—	—	—
5	Książeczki Kasy Oszczęd.	—	—	—	—	—	—	—	—	—	—
6	Rozmaite przychody . . .	—	—	—	—	—	—	—	—	—	—
7	Łącznie . . .										
8	Do tego początkowy zapas kasowy							32.548	28		
9	Ogólna suma							32.548	28		
	II. W gotówce.										
10	Zapisy i darowizny . . .	—	—	—	—	—	—	—	—	—	—
11	Wartość sprzedanych obli- gacyj	—	—	—	—	—	—	—	—	—	—
12	" wylosowanych li- stów zastawnych	—	—	—	—	—	—	—	—	—	—
13	" sprzedanych listów zastawnych	—	—	—	—	—	—	—	—	—	—
14	Rozmaite przychody . . .	—	—	—	—	—	—	—	—	—	—
15	Razem							—	—		
16	Do tego zapas kasowy z po- czątkiem roku 1892 . . .							—	—		
17	Ogółem							—	—		

Liczba porząd.	Bliższe oznaczenie rubryk	Należytość						Uiszczenie		Zaległości bierne	
		zaległa		bieżąca		łącznie		zł.	ct.	zł.	ct.
		zł.	ct.	zł.	ct.	zł.	ct.				
	Rozchody.										
	I. W efektach wartościowych.										
1	Sprzedane obligacye . . .	—	—	—	—	—	—	—	—	—	—
2	Obligacye wydane do przepisania	—	—	—	—	—	—	—	—	—	—
3	Wylosowane listy zastawne	—	—	—	—	—	—	—	—	—	—
4	Sprzedane " " "	—	—	—	—	—	—	—	—	—	—
5	Listy zastawne wydane do przepisania	—	—	—	—	—	—	—	—	—	—
6	Zrealizowane książeczki Kasy Oszczędności	—	—	—	—	—	—	—	—	—	—
7	Różne wydatki	—	—	—	—	—	—	—	—	—	—
8	Łącznie							—	—		
9	Do tego zapas kasowy z końcem roku 1892							32.548	28		
10	Ogółem							32.548	28		
	II. W gotówce.										
11	Na zakupno obligacyj . . .	—	—	—	—	—	—	—	—	—	—
12	" " listów zastaw.	—	—	—	—	—	—	—	—	—	—
13	" rzecz majątku obrotow.	—	—	—	—	—	—	—	—	—	—
14	Umieszczono w kasie oszczędności	—	—	—	—	—	—	—	—	—	—
15	Różne wydatki	—	—	—	—	—	—	—	—	—	—
16	Razem							—	—		
17	Do tego zapas kasowy z końcem roku 1892							—	—		
18	Ogółem							—	—		

Bilans majątku zakładowego.

Liczba porząd.	P r z e d m i o t	Kwota	
		zł.	ct.
I. W efektach wartościowych.			
1	Stan pokryty wynosił z końcem roku 1891	32.548	28
<i>A. Pzzybyło w r. 1892.</i>			
2	Według liczby porządkowej 7 wykazu szczegółowego . . . — zł. — ct. a doliczywszy do tego zaległości czynne . . . — " — "	—	—
	Łącznie	32.548	28
<i>B. Ubyło w roku 1892.</i>			
3	Według liczby porządkowej 1. 8 wykazu szczegółowego, . . — zł. — ct. a doliczywszy do tego zaległości bierne . . . — " — "	—	—
	Łącznie	—	—
4	W porównaniu wynosi stan z końcem roku 1892 składający się z efektów wartościowych, uwidoczniionych w wykazie szczegółowym lit. A.	32.548	28
II. W gotówce.			
5	Zapasy kasowe wynosiły z końcem r. 1891.	—	—
6	Przychody wynosiły według liczby porządkowej 15 wykazu szczegółowego. a doliczywszy do tego zaległości czynne	—	—
	Łącznie	—	—
8	Wydatki wynosiły według liczby porządkowej 16 wykazu szcze- gółowego . . . — zł. — ct. a doliczywszy do tego zaległości bierne . . . — " — "	—	—
	Łącznie	—	—
10	W porównaniu okazuje się	—	—

Wykaz Lit. A.

majątku zakładowego w efektach wartościowych, powstałych z kwoty 20.000 zł. przyzwolonej z funduszków państwowych w r. 1870 na utworzenie majątku zakładowego krajowego funduszu szkolnego emerytalnego.

Licz. porz.	Blizsze oznaczenie efektów	Data	Serya	Liczba	Stopa %	Na kwotę			
						pojedynczo		razem	
						zł.	ct.	zł.	ct.
1	List zast. gal. Tow. kredyt. ziemsk.	1/1 1890	I.	382	4 1/2	10.000	—		
2	" " " " " "	"	II.	2 017	"	5.000	—		
3	" " " " " "	1/7 1890	II.	3.360	"	5.000	—		
4	" " " " " "	"	II.	3.361	"	5.000	—		
5	" " " " " "	"	II.	3.362	"	5.000	—		
6	" " " " " "	"	III.	7.805	"	1.000	—		
7	" " " " " "	"	III.	15.264	"	1.000	—		
8	" " " " " "	"	V	7.849	"	100	—		
9	" " " " " "	"	V.	15 583	"	100	—		
10	" " " " " "	"	V.	15.584	"	100	—		
11	" " " " " "	1/1 1882	V.	154	4	100	—		
12	" " " " " "	"	V.	155	"	100	—	32.500	—
13	Książeczka kasy oszczędności . . .	18/12 1890		33.944	"	48	28	48	28
	Ogółem . . .							32.548	28

Liczba porząd.	Blizsze oznaczenie rubryk	Należytosć						Uiszczenie		Zaleglosci bierne	
		zalegla		biezaca		lacznie		zl.	ct.	zl.	ct.
		zl.	ct.	zl.	ct.	zl.	ct.				
	Rozchody.										
	W efektach wartosciowych:										
1	Sprzedane obligacye . . .	—	—	—	—	—	—	—	—	—	—
2	Obligacye wydane do prze- pisania	—	—	—	—	—	—	—	—	—	—
3	Wylosowane listy zastawne	—	—	—	—	—	—	—	—	—	—
4	Listy zastawne wydane do przepisania	—	—	—	—	—	—	—	—	—	—
5	Sprzedane listy zastawne	—	—	—	—	—	—	—	—	—	—
6	Rozmaite wydatki	—	—	—	—	—	—	—	—	—	—
7	Zrealizowane ksiazeczki ka- sy oszczednosci	—	—	—	—	—	—	—	—	—	—
8	Razem							—	—		
9	Do tego zapas kasowy z kon- cem roku 1892 *)							258	37		
10	Lacznie							258	37		
	*Ogólny zapas kasowy z kon- cem roku 1892. 32.806 zł. 65 ct. od tego za- pas kasowy majątku za- kladowego wykazanego pod A) . . . 32.548 zł. 28 ct. pozostaje za- pas kasowy dla majątku wykazanego pod B) . . . 258 zł. 37 ct.										
	II. W gotowce.										
11	Na zakupno obligacyj . . .	—	—	—	—	—	—	—	—	—	—
12	" " listów zast.	—	—	—	—	—	—	—	—	—	—
13	Umieszczono w Kasie osz- zednosci	—	—	—	—	—	—	—	—	—	—
14	Rozmaite wydatki	—	—	—	—	—	—	—	—	—	—
15	Do majątku obrotowego na pokrycie niedoboru	—	—	—	—	—	—	—	—	—	—
16	Razem							—	—		
17	Do tego zapas kasowy z kon- cem roku 1892							—	—		
18	Ogolem							—	—		

Bilans

majątku, powstałego z nadwyżek dochodów krajowego funduszu szkolnego emerytalnego, umieszczonych chwilowo w papierach wartościowych.

L. porz	P r z e d m i o t	Kwota	
		zł.	ct.
I W efektach wartościowych.			
1	Stan pokryty wynosił z końcem roku 1891	258	37
<i>A. Przychyło w roku 1892.</i>			
2	Według liczby porządkowej 7 wykazu szczegółowego a doliczywszy do tego zaległości czynne	—	—
	Łącznie	258	37
<i>B. Ubyło w roku 1892.</i>			
3	Według liczby porządkowej 8 wykazu szczegółowego a doliczywszy do tego zaległości bierne	—	—
	Łącznie	—	—
4	W porównaniu więc nie okazuje się żadna zmiana		
5	i wynosi z końcem r. 1892 składający się z efektów wartościowych, uwidoczniionych w wykazie szczegółowym pod B.	258	37
II. W gotówce.			
6	Zapasy kasowy wynosił z końcem roku 1891	—	—
7	Przychody wynosiły według liczby porządkowej 17 wykazu szczegółowego a doliczywszy do tego zaległości czynne	—	—
	Ogółem	—	—
8	Wydatki wynosiły według liczby porządkowej 16 wykazu szczegółowego a doliczywszy do tego zaległości bierne	—	—
	Łącznie	—	—
9	W porównaniu okazuje się	—	—

Wykaz lit. B.

efektów wartościowych krajowego funduszu szkolnego emerytalnego z nadwyżek dochodów,
umieszczonych chwilowo w papierach wartościowych.

Licz. porz.	Bliższe oznaczenie efektów	Data	Serya	Liczba	Stopa %	N a k w o t ę			
						pojedynczo		razem	
						zł.	ct.	zł.	ct.
1	Książeczka Kasy oszczędności	15/1 1887		72.052	4	89	95	—	—
2	" " "	29/1 "		41.424	4	49	62	—	—
3	" " "	2/3 "		55.153	4	16	25	—	—
4	" " "	11/6 "		1.155	4	75	59	—	—
5	" " "	13/7 "		49.938	4	17	76	—	—
6	" " "	18/12 1890		33.945	4	9	20	258	37

Wykaz

dochodów i wydatków krajowego funduszu szkolnego emerytalnego za rok 1892 według dzienników c. k. głównej Kasy krajowej we Lwowie.

Licz. porz.	W miesiącu	Dochody				Wydatki			
		w gotówce		w papierach wartościowych		w gotówce		w papierach wartościowych	
		zł.	ct.	zł.	ct.	zł.	ct.	zł.	ct.
1	styczniu 1892	3.056	56	—	—	1.447	72	—	—
2	lutym "	1.094	23	—	—	1.723	52 ^{1/2}	—	—
3	marcu "	1.662	21	—	—	2.223	43	—	—
4	kwietniu "	1.675	38	—	—	1.770	34	—	—
5	maju "	72.753	73	—	—	68.865	55 ^{1/2}	—	—
6	czerweu "	21.341	39 ^{1/2}	—	—	28.604	01	—	—
7	lipcu "	19.785	74	—	—	15.463	42 ^{1/2}	—	—
8	sierpniu "	11.028	55	—	—	1.510	61	—	—
9	wrześniu "	12.073	14	—	—	1.683	04	—	—
10	październiku "	26.005	33	—	—	30.020	20 ^{1/2}	—	—
11	listopadzie "	22.120	43	—	—	29.207	70	—	—
12	grudniu "	19.796	92 ^{1/2}	—	—	15.871	83	—	—
13	styczniu 1892 za grudzień 1892	8.243	86 ^{1/2}	—	—	14.645	43 ^{1/2}	—	—
	Razem	220.637	48 ^{1/2}	—	—	213.036	82 ^{1/2}	—	—
	Zapas kasowy z początkiem i z końcem roku 1893.	5.145	71	32.806	65	12.746	37	32.806	65
	Ogółem	225.783	19 ^{1/2}	32.806	65	225.783	19 ^{1/2}	32.806	65

UZASADNIENIE RÓŻNIC

do zamknięcia rachunku kraj. fund. emerytalnego szkolnego

za rok

1892.

Sporządzono w Departamencie c. k. Namiestnictwa.



Dochody.

Fundusz krajowy

Liczba		Poszczególności	Dochody w r. 1892		Kwota preliminowa- wana według ustawy z d. 28. marca, 2. i 4. kwie- tnia 1892.
ru- bryki	po- zyty		zl.	ct.	zł.
budżetu					
D o c h o d y.					
I.	1—4	Odsetki od kapitałów	1.461	50	1.461
II.	5	Datek stały z krajowego funduszu szkolnego	12.800	—	12.800
IV.	7	Interkalarya od opróżnionych posad	15 249	41 ¹ / ₃	11 142
V.	8	Stałe wkładki nauczycieli i nauczycielek	57 295	88 ¹ / ₃	36.423
VI.	9	Wkładki 2% za czas służby przedetatowej	12.088	69 ¹ / ₂	8.408
VII.	10	Różne przychody	2.078	57	—
VIII.		Zwroty z emerytur czasowych	21	11	—
IX.		Zwroty z emerytur dożywotnich	351	55	—
XI.		Zwroty z dodatków na wychowanie sierót	50	76	—

szkolny emerytalny.

Dochody.

W porównaniu z kwotą preliminowaną okazują się dochody				Uzasadnienie różnic				Należytości			
								czynne		bierne	
z roku bieżącego		z roku bieżącego									
zł.	ct.	zł.	ct.	zł.	ct.	zł.	ct.				
—	—	—	50	<i>ad I.</i> Wynikłość większa o 50 ct. z powodu, że preliminowano tylko w okrągłej sumie.	730	75	—	—			
—	—	—	—		—	—	—	—			
—	—	4.107	41 ^{1/2}	<i>ad IV.</i> Wynikłość pomyslniejsza o 4.107 zł. 41 ^{1/2} ct. z powodu częściowej spłaty zaległości i zwiększonych interkalaryów w roku 1892.	3.721	87	—	—			
—	—	20.872	88 ^{1/2}	<i>ad V.</i> Wynikłość pomyslniejsza o 20.872 zł. 88 ^{1/2} ct. z powodu zapłacenia zaległości i z powodu znacznych wpływów wkładek emerytalnych w r. 1892 skutkiem zamianowania w r. 1892 większej liczby nauczycieli stałych.	31	77	—	—			
—	—	3.680	69 ^{1/2}	<i>ad VI.</i> Wynik pomyslniejszy o 3.680 zł. 69 ^{1/2} ct. z powodu jak do rubr. V.	1.105	51 ^{1/2}	—	—			
—	—	2.078	57	<i>ad VII.</i> Wynik pomyslniejszy o 2.078 zł. 57 ct. z powodu mylnych zarachowań c. k. Urzędów podatkowych.	154	85	—	—			
—	—	21	11	<i>ad VIII.</i> Wynik pomyslniejszy o 21 zł. 11. ct. z powodu ściągnięcia nadebranej emerytury czasowej.	10	55	—	—			
—	—	351	55	<i>ad IX.</i> Wynik pomyslniejszy o 351 zł. 55 ct. z powodu jak do rubryki VIII.	18	54	—	—			
—	—	50	76	<i>ad XI.</i> Wynik pomyslniejszy o 50 zł. 76 ct. z powodu jak do rubryki VIII.	10	23 ^{1/2}	—	—			

Wydatki.

Fundusz krajowy

Liczba		Poszczególnienie	Wydatki w r. 1892		Kwota prelimino- wana wedle ustawy z d. 28. marca, 2. i 4. kwie- tnia 1892.
ru- bryki	po- zycyj		zł.	ct.	zł.
budżetu					
W y d a t k i.					
I.	1	Emerytury czasowe	7.213	49	6.728
II.	2	Emerytury dożywotnie	129.180	90 ^{1/2}	114.500
III.	3	Pensye dla wdów po nauczycielach	50.445	91	44.900
IV.	4	Dodatki na wychowanie sierót po nauczycielach	16.776	05	14.900
V.	5	Odprawy i kwartaly pozgonne	8.255	32	7.357
VI.	6	Zwroty z wkładek emerytalnych	358	22	1.059
VII.	7	Zwroty z interkalaryów	1	—	—
VIII.	8	Koszta zarządu	39	01	30
IX.	9	Rozmaite wydatki	766	92	—

szkolny emerytalny.

Wydatki.

W porównaniu z kwotą preliminowaną okazują się wydatki				Uzasadnienie różnic				Należytości			
								czynne		bierne	
z roku bieżącego		z roku bieżącego									
zł.	ct.	zł.	ct.	zł.	ct.	zł.	ct.				
—	—	485	49	<i>ad I.</i> Wynik niepomysłniejszy o 485 zł. 49 ct. z powodu wypłacenia zaległości.	—	—	89	22			
—	—	14.680	90 ^{1/2}	<i>ad II.</i> Wynik niepomysłniejszy o 14.680 zł. 90 ^{1/2} ct. z powodu jak do rubryki I.	—	—	2.360	16			
—	—	5.545	91	<i>ad III.</i> Wynik niepomysłniejszy o 5.545 zł. 91 ct. jak do rubryki I.	—	—	1.544	64			
—	—	1.876	05	<i>ad IV.</i> Wynik niepomysłniejszy o 1.876 zł. 05 ct. jak do rubryki I.	—	—	904	28			
—	—	898	32	<i>ad V.</i> Wynik niepomysłniejszy o 898 zł. 32 ct. jak do rubryki I.	—	—	825	—			
700	78	—	—	<i>ad VI.</i> Wynik pomysłniejszy o 700 zł. 78 ct. z powodu, że w bieżącym roku była mniejsza liczba nauczycieli, uprawnionych do żądania zwrotu wkładek emerytalnych.	—	—	6	34			
—	—	1	—	<i>ad VII.</i> Wynik niepomysłniejszy o 1 zł. jak do rubryki I.	—	—	—	—			
—	—	9	01	<i>ad VIII.</i> Wynik niepomysłniejszy o 9 zł. 1 ct. ponieważ w roku 1892 wypłacono należność na rok poprzedni, która nie była objęta kwotą preliminowaną na koszt zarządu.	—	—	—	—			
—	—	766	92	<i>ad IX.</i> Wynik niepomysłniejszy o 766 zł. 92 ct., wskutek mylnych zarachowań c. k. Urzędów podatkowych.	—	—	—	—			

III.

Krajowy szpital powszechny we Lwowie.

ODDZIAŁ CHORYCH i POŁOŻNIC,

ZAMKNIĘCIE RACHUNKU

za rok

1892.

W załączeniu wykaz należności czynnych i biernych z lat ubiegłych.

LW. 61.993/93.

Krajowy szpital

Liczba		SUMARYUSZ	Oddział				Razem		Kwota prelimino- wana wedle ustawy z dnia 8. kwietnia 1892.	
			chorych		położnic					
ru- bryki	po- zycy		Wynikłości w roku 1892.							
budżetu			zł.	ct.	zł.	ct.	zł.	ct.		zł.
A. Wydatki.										
I.	1-14	Place i emolumenta etatowe	34.318	44	2.649	—	36.967	44	37.029	
II.	15-20	Koszta utrzymania osób nieetatowych	28.495	85	2.423	61	30.919	46	29.220	
III.	21-33	Pensye i emerytury	6.802	51	604	—	7.406	51	7.462	
IV.	34-37	Zaopatrzenia i dary z łaski	178	—	61	—	239	—	239	
V.	38	Odprawy i spłaty kwartałów pośmiertnych	—	—	—	—	—	—	100	
VI.	39-40	Remuneracye i zapomogi	1.248	31	100	—	1.348	31	1.355	
VII.	41-50	Koszta gospodarze	99.492	57	6.234	14	105.726	71	98.557	
VIII.	51-57	„ sanitarne	20.014	70	778	42	20.793	12	16.750	
IX.	58	„ kancelaryjne	925	97	59	25	985	22	950	
X.	59	„ kapliczne	262	92	17	—	279	92	240	
XI.	60-62	Utrzymanie budynków { 1. zwyczajne	4.686	13	337	58	5.023	71	3.630	
		{ 2. nadzwyczajne	766	71	35	—	801	71	1.950	
XIa.	—	Budowa zakładu położnic <i>nadzwyczajne</i>	—	—	70.000	—	70.000	—	70.000	
XII.	63-64	Odsetki od kapitałów dłużnych	1.408	—	352	02	1.760	02	1.760	
XIII.	65	Podatki i daniny	24	59	2	—	26	59	20	
XIV.	66-67	Rozmaite	677	49	43	—	720	49	625	
XV.	68	Koszta utrzymania dzieci zrodzonych na bezpłatnym oddziale położnic	—	—	21	60	21	60	30	
XVI.	69	Ryczałt za utrzymanie dzieci w szpitalu św. Zofii	16 000	—	—	—	16.000	—	16.000	
		Suma wydatków { 1. zwyczajne	214.535	48	13.682	62	228.218	10	213.967	
		{ 2. nadzwyczajne	766	71	70.035	—	70.801	71	71.950	
		Razem	215.302	19	83.717	62	299.019	81	285.917	
—	70	Nadwyżka dochodów oddana funduszowi krajowemu	13.065	36 ¹ / ₂	—	—	13.065	36 ¹ / ₂	—	
		Suma wydatków	228.367	55 ¹ / ₂	83.717	62	312.085	17 ¹ / ₂	285.917	
B. Dochody.										
I.	1-3	Dodatki	27.233	76	161	88	27.395	64	27.434	
II.	4	Oplaty pośmiertne	9.949	48	—	—	9.949	48	8 300	
III.	5-7	Zwroty kosztów leczenia	189.722	29 ¹ / ₂	13.290	30	203 012	59 ¹ / ₂	165.250	
IV.	8	Rozmaite	1.462	02	222	60	1.684	62	150	
		Razem	228.367	55 ¹ / ₂	13.674	78	242.042	33 ¹ / ₂	201.134	
	9	Dotacya z funduszu krajowego*)	—	—	70.042	84	70.042	84	84 783	
		Suma dochodów zgodna z wydatkami	228.367	55 ¹ / ₂	83 717	62	312.085	17 ¹ / ₂	285.917	
<p>*) W Rubr. XIa. mieści się koszt budowy domu położnic w kwocie 70.000 zł., a w dochodach poz. 9 dotacya na pokrycie pomienionego wydatku. Wydatek ten nie był objęty budżetem szpitala lwowskiego, a przyzwolony na ten cel kredyt zamieszczony jest w budżecie fund. kraj. Rubr. XI. poz. 154a.</p>										

powszechny we Lwowie.

W porównaniu z kwotą preliminowaną okazują się wyniki		Uzasadnienie różnic	Należności			
			czynne		bierne	
z roku bieżącego						
mniejsze	większe		zł.	ct.	zł.	ct.
61	—	Porównanie sumaryczne kwot preliminowanych z rzeczywistymi wynikłosciami bez względu na pobraną dotację lub oddaną nadwyżkę przedstawia wyniki następujące: I. W oddziale chorych: Wydatki prelimin. wynosiły 201.060 zł. " rzeczywiste . 215.302 " " Wydatki większe o 14.242 zł. Dochody prelimin. wynosiły 188.728 zł. " rzeczywiste . 228.367 " " Dochody większe o 39 639 " " Wynik korzystniejszy o różnicę w kwocie . . . 25.397 zł. II. W oddziale położnic: Wydatki prelimin. z wyłączeniem kosztów budowy wynosiły 14.857 zł. " rzeczywiste (z łącz. kosztów budowy 70.000 zł.) . 13.718 " " Wydatki mniejsze o 1.139 zł. Dochody prelimin. wynosiły 12.406 zł. " rzeczywiste . 13.675 zł. Dochody większe o 1.269 " " Wynik korzystniejszy o sumę w kwocie . . . 2.408 zł. Ogółem wynik korzystniejszy o sumę w kwocie 27.805 zł. a) z oddaną nadwyżką w kwocie 13.065 zł. b) z mniej pobraną dotacją . 14.740 " " czyli jak wyżej wykazano o 27.805 zł.	3.305	87	—	—
—	1.699					
56	—					
100	—					
7	—					
—	7.170					
—	4.043					
—	35					
—	40					
—	1.394					
1.148	—					
—	7					
—	95					
8	—					
—	—					
232	14 483					
1.148	—					
1.380	14.483					
—	13.065					
1.380	27.548		3.305	87	—	
—	26.168					
39	—					
—	1.649		2.475	83	—	
—	37.763		157.440	66	—	
—	1.535					
39	40.947					
14.740	—					
14.779	40.947		159.916	49	—	
—	26.168					

Stan majątku z końcem r. 1892.

Należności czynne:

Stan czynny:

1) W rubryce wydatków: a) bieżące	3.305 zł. 87 ct.
b) z lat ubiegłych (str. 404.)	333 " 31 " 3.639 zł. 18 ct.
2) W rubryce dochodów: a) bieżące	159.916 zł. 49 ct.
b) z lat ubiegłych (str. 404.)	65.724 " 44 " 225.640 " 93 "
	Razem 229.280 zł. 11 ct.

Stan bierny:

Należności bierne

Czysty stan czynny 229.280 zł. 11 ct.

Wydatki.

Krajowy szpital

Liczba		Poszczególnienie	Oddział				Razem		Kwota prelimino- wana wedle ustawy z dnia 8. kwietnia 1892.
ru- bryki	po- zycyj		chorych		położnic				
budżetu			Wydatki w roku 1892.						
			zł.	ct.	zł.	ct.	zł.	ct.	
I.		Plące i emolumenta etatowe.							
1		Dyrektor :							
		a) placa	1.504	—	96	—	1.600	—	1.600
		b) 3 dodatki pięcioletnie	846	—	54	—	900	—	900
		c) dodatek na pomieszkanie	376	—	24	—	400	—	400
		d) opał	171	40	11	—	182	40	174
2		7 prymaryuszów :							
		a) placa	8.273	33	—	—	8.273	33	8.400
		b) dodatki pięcioletnie	2.605	—	—	—	2.605	—	3.206
3		Profesor położnictwa	—	—	650	—	650	—	650
4		8 sekundaryuszów I. klasy	4.198	18	600	—	4.798	18	4.800
5		7 " " II. "	2.949	53	—	—	2.949	53	3.000
6		Akuszerka I-sza : placa	—	—	400	—	400	—	400
7		Prosektor :							
		a) placa	1.128	—	72	—	1.200	—	1.200
		b) dodatki pięcioletnie	564	—	36	—	600	—	600
8		Chemik patologii: a) placa	940	—	60	—	1.000	—	1.000
		b) dodatek pięcioletni	125	33	8	—	133	33	133
9		2 kapelanów: a) placa	847	25	54	—	901	25	1.200
		b) dodatki na pomieszkanie	188	—	12	—	200	—	400
10		Rządca :							
		a) placa	1.128	—	72	—	1.200	—	1.200
		b) dodatki pięcioletnie	564	—	36	—	600	—	600
		c) opał	171	40	11	—	182	40	174
		d) oświetlenie	34	—	2	—	36	—	41
11		2 oficyałów :							
		a) placa	1.890	63	121	—	2.011	63	2.000
		b) dodatki pięcioletnie	160	83	10	—	170	83	283
12		2 pisarzy :							
		a) placa	1.128	—	72	—	1.200	—	1.200
		b) dodatki pięcioletnie	364	69	23	—	387	69	388
		c) " " na pomieszkanie	188	—	12	—	200	—	200
13		Woźny: a) placa	376	—	24	—	400	—	400
		b) dodatki pięcioletnie	28	—	2	—	30	—	30
		c) " " na ubiór	47	—	3	—	50	—	50
14		Odźwierny :							
		a) placa	329	—	21	—	350	—	350
		b) dodatek na ubiór	47	—	3	—	50	—	50
		Razem	31.172	57	2.489	—	33.661	57	35.029
		Do tego :							
14a		Zaliczki udzielone na plące 4.332 zł. 50 ct. Po strąceniu ściągniętych rat bieżących 1.026 „ 63 „	3.145	87	160	—	3.305	87	2.000
		Suma rubryki I.	34.318	44	2.649	—	36.967	44	37.029

powszechny we Lwowie.

Wydatki.

W porównaniu z kwotą preliminowaną okazują się wydatki		Uzasadnienie różnic	Należytości			
mniejsze zł.	większe zł.		czynne		bierne	
			z roku bieżącego			
zł.	zł.		zł.	ct.	zł.	ct.
—	—					
—	—					
—	—					
—	8	Z powodu wyższych cen drzewa.				
127	—					
601	—					
—	—					
2	—					
50	—					
—	—					
—	—	Z powodu interkalaryów.				
—	—					
—	—					
299	—					
200	—					
—	—					
—	—					
—	9	Jak przy poz. 1d.				
5	—	Z powodu, że nie było potrzeby wyczerp. przyzwołonej kwoty				
—	12	Ogółem wydatek mniejszy z powodu śmierci oficyna Gralewskiego.				
112	—					
—	—					
—	—					
—	—					
—	—					
—	—					
—	—					
—	—					
1.396	29					
—	1 306	Wydatek większy znajduje pokrycie w zwrotach ściągniętych z plac. (Vide Rubr. IV. poz. 8 doch.)	3.305	87	—	
1.396	1.335		3.305	87	—	
61	—					

Wydatki.

Krajowy szpital

Liczba		Pozycje	Oddział				Razem		Kwota prelimino- wana wedle ustawy z dnia 8. kwietnia 1892.
ru- bryki	po- zycej		chorych		położnic				
budżetu			Wydatki w roku 1892.						
			zł.	ct.	zł.	ct.	zł.	ct.	
II.		Koszta utrzymania osób nieetatowych.							
15		19 Sióstr Miłosierdzia:							
		a) płaca	1.435	—	85	—	1.520	—	
		b) wikt z pieczywem i dodatkami	3.679	03	217	05	3.896	08	
		c) ryczałt za pranie bielizny	390	50	22	75	413	25	
16		Dyetaryusze, płaca	3.595	90	227	—	3.822	90	
17		Dla 2 dyetaryuszów wikt z pieczywem	613	22	39	—	652	22	
18		Akuszerka II., płaca	—	—	300	—	300	—	
18a		2 stypendya stałe dla akuszerek po 120 zł.	—	—	120	—	120	—	
19		Służba oddziałowa:							
		a) płaca 5.138 zł. 37 ct.							
		b) wikt z pieczywem 9.043 " 65 "							
		c) gratyfikacje 150 " — "							
		d) bluzy dla służby 416 " 50 "	13.662	71	1 085	81	14.748	52	
20		Służba wspólna:							
		a) płaca 2.716 zł. 16 ct.							
		b) wikt z pieczywem 2.650 " 33 "							
		c) gratyfikacje 80 " — "	5.119	49	327	—	5.446	49	
		Suma rubryki II	28.495	85	2.423	61	30.919	46	
III.		Pensye i emerytury.							
21		Grund Ludwika	206	—	13	—	219	—	
22		Burkhardt Franciszka	147	—	9	—	156	—	
23		Dr. Berthleff Karol	1.176	—	75	—	1.251	—	
24		Dr. Finger Józef	315	—	—	—	315	—	
25		Neuhauser Karolina	600	—	—	—	600	—	
26		Jaroszyńska Eugenia	313	20	20	—	333	20	
27-28		Koestlich Józefa, z dodatkiem na wycho- wanie dzieci	407	21	26	—	433	21	
29-30		Marczak Helena, z dodatkiem na wycho- wanie dzieci	428	—	27	—	455	—	
31		Dr. Chądzyński Jan, były prymaryusz	1.238	40	—	—	1.238	40	
32		Grochalska Marya, była akuszerka	—	—	385	—	385	—	
33		Piro Karol	290	—	18	—	308	—	
33a		Dr. Kilariski Józef	1.195	20	—	—	1.195	20	
33b		Gralewska Zofia, z dodatkiem na wycho- wanie dzieci	486	50	31	—	517	50	
		Suma rubryki III.	6.802	51	604	—	7.406	51	

powszechny we Lwowie.

Wydatki.

W porównaniu z kwotą preliminowaną okazują się wydatki		Uzasadnienie różnic	Należytości			
			czynne		bierne	
mniejsze	większe		z roku bieżącego			
zł.	zł.		zł.	ct.	zł.	ct.
—	191	Wydatek większy z powodu wyższych cen artykułów żywności.				
—	17		Wydatek nieznacznie większy z powodu koniecznej potrzeby przynajęcia dyetaryusza na czas krótki do izby przyjęcia chorych.			
—	148	Z powodu jak przy poz. 15. lit. b).				
120	—	Wydatek mniejszy, gdyż stypendya przyznano: akuszerce Szubert od 1. czerwca, zaś Paluch od 1. sierpnia 1892.				
—	1.909	Wydatek większy z powodu potrzeby przynajęcia służby, gdyż preliminowany stan wobec zwiększonej ilości chorych (Vide poz. 41 a) był nie wystarczający, a nadto z powodu wyższych cen artykułów żywności.				
446	—	Wydatek mniejszy, gdyż nie było koniecznej potrzeby utrzymywania preliminowanego stanu służby.				
566	2.265					
	1.699					
—	—					
—	—					
—	—					
—	—					
—	—					
—	—					
—	—					
—	—					
—	—					
—	—					
—	—					
—	—					
—	—					
56	—	Wydatek mniejszy z powodu, że pensya przyjadła dopiero od dnia 2. kwietnia 1892.				
56	—					

Wydatki.

Krajowy szpital

Liczba		Poszczególnienie	Oddział				Razem		Kwota prelimino- wana wedle ustawy z dnia 8. kwietnia 1892.
ru- bryki	po- zycyi		chorych		położnic		zł.	ct.	
budżetu			Wydatki w roku 1892.						
			zł.	ct.	zł.	ct.	zł.	ct.	
IV.		Zaopatrzenia i dary z łaski.							
	34	Czarnecka Wiktorya	72	—	—	—	72	—	72
	35	Christl Laura	53	—	3	—	56	—	56
	36	Hammer Joanna	53	—	3	—	56	—	56
	37	Swoboda Marya	—	—	55	—	55	—	55
		Suma rubryki IV.	178	—	61	—	239	—	239
V.	38	Odprawy i spłaty kwartałów pośmier- tnych	—	—	—	—	—	—	100
VI.		Remuneracye i zapomogi.							
	39	Za sprawdzanie recept	148	31	—	—	148	31	155
	40	Remuneracye i zapomogi	1.100	—	100	—	1.200	—	1.200
		Suma rubryki VI.	1.248	31	100	—	1.348	31	1.355
VII.		Koszta gospodarcze.							
	41	Żywienie chorych:							
		a) Zwykła strawa i dodatki 61.204 zł. 62 ct.							
		α) Utrzymanie rekon- walescentów w za- kładzie św. Józefa 1.031 „ 10 „	58.466	86	3.768	86	62.235	72	57.500
		b) 4 Siostry Miłosierdzia w kuchni:							
		α) płaca 320 zł. — ct.							
		β) wikt z pieczywem . 820 „ 20 „							
		γ) ryczałt za pranie . . 87 „ — „	1.154	20	73	—	1 227	20	1.187
		c) Koszta utrzymania służby kuchennej.	2.075	61	132	—	2.207	61	2 512
		d) Drzewo do kuchni	1.664	—	106	—	1.770	—	1.700
		e) Naczynia i sprzęty kuchenne	321	56	20	—	341	56	350
		f) Pieczywo dla chorych	7.705	72	404	26	8.109	98	7.800
		g) Wino dla chorych	1.483	87	6	66	1.490	53	700
		Do przeniesienia	72.871	82	4.510	78	77.382	60	71.749

powszechny we Lwowie.

W porównaniu z kwotą preliminowaną okazują się wydatki		Uzasadnienie różnic	Należności				
			czynne		bierne		
z roku bieżącego							
zł.	zł.		zł.	ct.	zł.	ct.	
—	—						
—	—						
—	—						
—	—						
100	—	Z powodu, że nie było wypadków śmierci.					
7	—	Wydatek mniejszy na podstawie obrachunku z funduszem krajowym.					
7	—	Przekroczenie tej pozycji spowodowały wyższe ceny artykułów żywienia, niemniej też większa ilość dni żywienia (leczenia). W roku 1891 ilość dni leczenia wynosiła 253.610 dni. " 1892 " " " " " 269.863 " wzrosła zatem o . . . 16.253 dni.					
—	4.736	Dalszym powodem jest utrzymywanie rekonwalescentów w szpitaliku św. Józefa kosztem 1.031 zł. 10 ct.					
—	40	Z powodu jak przy poz. 15b) podano.					
304	—	Wydatek mniejszy, gdyż wikt kosztował mniej od kwoty podwyższonej przez Wysoki Sejm z powodu przewidzianej drożyzny.					
—	70	Z powodu wyższych cen drzewa.					
8	—	Nie było koniecznej potrzeby wyczerpania prelim. kwoty.					
—	310	Wydatek większy z powodów podanych przy poz. 41a).					
—	790	Wydatek większy spowodowany wzrostem ilości dni leczenia, nadto z powodu wyższych cen wina.					
312	5.946						

Wydatki.

Krajowy szpital

Liczba		Poszczególnienie	Oddział				Razem		Kwota preliniowana wedle ustawy z dnia 8. kwietnia 1892.
ru- bryki	po- zycyi		chorych		położnic				
budżetu			Wydatki w roku 1892.						
			zł.	ct.	zł	ct	zł.	ct.	
VII.		Z przeniesienia .	72.871	82	4 510	78	77 382	60	71.749
	42	Wikt lekarza dyżurnego	389	21	25	—	414	21	393
	43	Opał sal, łazienek i innych ubikacyj	4 276	35	273	—	4 549	35	4.200
	44	Oświetlenie naftą z lampiarzem i innymi potrzebami	1.578	60	101	—	1.679	60	1.600
	45	Sprzęty, zakupno i naprawa	1.773	51	136	22	1.909	73	1.700
	46	Fiakrowe dla rządu	188	—	12	—	200	—	200
	47	Utrzymanie ogrodu spacerowego	14	—	1	—	15	—	100
	48	Pralnia	7.913	16	505	—	8.418	16	7.568
	49	Bielizna, pościel i odzież :							
		a) Zakupno i naprawa	9 430	18	603	14	10.033	32	10.000
		b) Siostra Miłosierdzia w magazynie bielizny	288	80	18	—	306	80	297
	50	Słoma do sienników	768	94	49	—	817	94	750
		Suma rubryki VII. .	99.492	57	6 234	14	105.726	71	98.557
VIII.		Koszta sanitarne.							
	51	Lekarstwa	8 746	39	399	36	9.145	75	7 100
	52	Potrzeby sanitarne	8 917	95	320	14	9.238	09	7.300
	53	Szczudła, buty, opaski i t. p.	861	09	—	—	861	09	800
	54	Laboratorium chemiczno-patologiczne	60	45	4	—	64	45	100
	55	Prosektoryum	28	55	2	—	30	55	250
	56	Instrumenta chirurgiczne	930	27	22	92	953	19	700
	57	Koszta pogrzebowe	470	—	30	—	500	—	500
		Suma rubryki VIII. .	20.014	70	778	42	20.793	12	16.750
IX.		Koszta kancelaryjne.							
	58	Druki, litografie, potrzeby do pisania, koszta insercyjne itp.	925	97	59	25	985	22	950
X.	59	Koszta kapliczne	262	92	17	—	279	92	240

powszechny we Lwowie.

Wydatki.

W porównaniu z kwotą preliminowaną okazują się wydatki		Uzasadnienie różnic	Należytości				
			czynne		bierne		
z roku bieżącego							
zł.	zł.		zł.	ct.	zł.	ct.	
312	5.946						
—	21	Z powodu jak przy poz. 15 f) wyjaśniono.					
—	349	Wydatek większy z powodu wyższych cen drzewa.					
—	80						
—	210	Wydatek większy, gdyż była konieczna potrzeba sprawienia nowych łóżek żelaznych (LW. 10.910/92).					
—	—						
85	—	Wydatek mniejszy zastosowany do potrzeby.					
—	850	Wydatek większy z powodu zwiększonego stanu chorych, wyższych cen drzewa i nafty.					
—	33	Wydatek nieznacznie większy spowodowany wyższymi cenami.					
—	10	Uzasadnienie podano przy poz. 15. lit. b).					
—	68	Wydatek większy z powodu wysokich cen, tudzież większej ilości chorych.					
397	7.567						
	7.170						
—	2.046	Wydatki większe z powodu wzmagających się potrzeb sanitarnych, nadto z powodu wzrostu ilości dni leczenia. Epidemia wpłynęła także na zwiększenie wydatków desinfekcyjnych.					
—	1.938						
—	61	Wydatek większy zastosowany do potrzeby.					
36	—	Wydatki mniejsze wedle rzeczywistej potrzeby.					
219	—						
—	253	Przekroczenie tej pozycji uzasadnione jest sprawozdaniami prymaryusza oddz. chirurgicznego (LW. 48.623 i 49.238 ex 1892), któremi żądano sprawienia niezbędnych narzędzi.					
—	—						
255	4.298						
	4.043						
—	35	Wzrost ilości chorych powoduje większe wydatki kancelaryjne.					
—	40	Wydatek większy z powodu zakupna mszału (LW. 45.460/92).					

Wydatki.

Krajowy szpital

Liczba		Poszczególnienie	Oddział				Razem		Kwota prelimino- wana wedle ustawy z dnia 8. kwietnia 1892.
ru- bryki	po- zycej		chorych		położnic				
budżetu			Wydatki w roku 1892.						
			zł.	ct.	zł.	ct.	zł.	ct.	
XI.		Utrzymanie budynków.							
	60	Konserwacye i reperacye:							
		a) zwyczajne	4.109	17	300	58	4.409	75	3.000
		b) nadzwyczajne:							
		α) zmiana rur spustowych, tudzież pokostowanie podłóg	314	71	35	—	349	71	1.500
		β) 5 nowych kuchenek kaflowych oddziałowych	452	—	—	—	452	—	450
	61	Asekuracya budynków	153	96	10	—	163	96	180
	62	Kominiarze i straż ogniowa	423	—	27	—	450	—	450
		Razem } zwyczajne	4.686	13	337	58	5.023	71	3.630
		} nadzwyczajne	766	71	35	—	801	71	1.950
		Suma rubr. XI.	5.452	84	372	58	5.825	42	5.580
XIa.	—	Budowa zakładu położnic	—	—	70.000	—	70.000	—	70.000
XII.		Odsetki od kapitałów dłużnych.							
		Funduszowi stypendyjnemu Głó- wińskiego :							
	63	5% od kwoty 6.705 zł. 03 kr. m. k. za część budynku użytego dla oddz. położnic	—	—	352	02	352	02	352
	64	5% od kwoty 26.820 zł 11 kr. m. k. za część budynku, użytego dla oddziału chorych	1.408	—	—	—	1.408	—	1.408
		Suma rubryki XII.	1.408	—	352	02	1.760	02	1.760
XIII.	65	Podatki i daniny	24	59	2	—	26	59	20

powszechny we Lwowie.

Wydatki.

W porównaniu z kwotą preliminowaną okazują się wydatki		Uzasadnienie różnic	Należytości			
			czynne		bierne	
mniejsze	większe		z roku bieżącego			
zł.	zł.		zł.	ct.	zł.	ct.
—	1.410	Wydatki tej pozycji były większe z powodu reperacji aparatu desinfekcyjnego kosztem 112 zł., tudzież, że była konieczna potrzeba uskutecznienia nieprzewidzianych większych napraw blacharskich.				
1.150	—	Wydatek mniejszy, gdyż w r. bieżącym z powodu przepelnienia szpitala chorymi nie można było pokostować podłóg.				
—	2	Wydatek nieznacznie większy wedle potrzeby.				
16	—	Wydatek ten zależny od wysokości zwrotów przez assekurację.				
—	—					
16	1.410					
1.150	2					
1.166	1.412					
	246					
—	—	Uchwałą W. Sejmu z dnia 4. kwietnia 1892. wyznaczono na budowę zakładu dla położnic wraz z kliniką położniczo-ginekologiczną dla wykonania tej budowy w ciągu lat trzech kwotę 245.000 zł. Na rachunek tego wstawił W. Sejm w rubr. XI. poz. 154 a) budż. fund. kraj. r. 1892 pierwszą ratę, którą w całości wydano w kwocie 70.000 „ Pozostaje tedy do wydania na następne dwa lata kwota 175.000 zł.				
—	—					
—	—					
—	—					
—	—					
—	7	Z powodu zapłacenia należytości ekwiwalentowej za V. dziesięciolecie LW. 51.700/92.				

Wydatki.

Krajowy szpital

Liczba		Poszczególne	Oddział				Razem		Kwota prelimino- wana wedle ustawy z dnia 8. kwietnia 1892.	
ru- bryki	po- zycyi		chorych		położnic					
budżetu			Wydatki w roku 1892.				zł.	ct.		zł.
			zł.	ct.	zł.	ct.				
XIV.		Rozmaite.								
	66	Utrzymanie biblioteki	119	64	7	—	126	64	125	
	67	Przypadkowe :								
		a) 1. Rozmaite drobne nie- przewidziane 42 zł. 05 ct.								
		2. podwoły dla chorych rekonwalescentów 171 „ 80 „								
		3. połączenie telefonem mieszkania dyrektora 80 „ — „	275	85	18	—	293	85	200	
		b) zastępstwa chorych i urlopowanych funkcyonaryuszów	282	—	18	—	300	—	300	
		<u>Suma rubryki XIV.</u>	<u>677</u>	<u>49</u>	<u>43</u>	<u>—</u>	<u>720</u>	<u>49</u>	<u>625</u>	
XV.		Koszta utrzymania dzieci, zrodzo- nych na bezpłatnym oddziale położnic.								
	68	Wynagrodzenie mamek za karmienie dzieci, których matki na oddział chorych przeniesiono	—	—	21	60	21	60	30	
XVI.	69	Ryczałt za utrzymanie dzieci w szpitalu św. Zofii	16.000	—	—	—	16.000	—	16.000	
—	70	Nadwyżka dochodów oddana fun- duszowi krajowemu	13.065	36 ¹ / ₂	—	—	13.065	36 ¹ / ₂	—	

powszechny we Lwowie.

Wydatki.

W porównaniu z kwotą preliminowaną okazują się wydatki		Uzasadnienie różnic	Należytości				
			czynne		bierne		
z roku bieżącego							
mniejsze zł.	większe zł.		zł.	ct.	zł.	ct.	
—	1						
—	94	Wydatek większy z powodu potrzeby większej ilości podwód dla rekonwalescentów.					
—	95						
8	—	Wydatek mniejszy zastosowany do potrzeby.					
—	13.065	<p>Wydatek większy, ponieważ dochody rzeczywiste tego oddziału były większe od preliminowanych o kwotę 39.639 zł.</p> <p>natomiast wydatki były większe od preliminowanych tylko o kwotę 14.242 „</p> <p>zatem okazała się nadwyżka 25 397 zł.</p> <p>po pokryciu jednak niedoboru wykazanego w budżecie w kwocie 12.332 „</p> <p>pozostała jeszcze nadwyżka 13.065 zł.</p>					

Dochody.

Krajowy szpital

Liczba		Pszczególnienie	Oddział				Razem		Kwota prelimino- wana wedle ustawy z dnia 8. kwietnia 1892.	
ru- bryki	po- zycy		chorych		położnie		zł.	ct.		
budżetu			Dochody w roku 1892.							
			zł.	ct.	zł.	ct.	zł.	ct.		
I.		Dodatki.								
1		Od c. k. Skarbu za 681·58 metrów drzewa opałowego, część przypadająca na te oddziały	1.391	39	155	85	1.547	24	1.450	
2		Od kasy miejskiej $\frac{1}{5}$ część dochodu z myta	25.764	40	—	—	25.764	40	25.900	
3		Od kasy miejskiej na utrzymanie trupiarni	77	97	6	03	84	—	84	
		Suma rubryki I.	27.233	76	161	88	27.395	64	27.434	
II.		4	Oplaty pośmiertne	9.949	48	—	—	9.949	48	8.300
III.		Zwroty kosztów leczenia.								
5		Od funduszu krajowego galicyjskiego	169.147	94	13.072	96	182.220	90	152.000	
6		Od samopłacących	11.231	32 $\frac{1}{2}$	102	90	11.334	22 $\frac{1}{2}$	8.900	
7		Od funduszy obcokrajowych i innych publicznych	9.343	03	114	44	9.457	47	4.350	
		Suma rubryki III.	189.722	29 $\frac{1}{2}$	13.290	30	203.012	59 $\frac{1}{2}$	165.250	

powszechny we l.wowie.

Dochody.

W porównaniu z kwotą preliminowaną okazują się dochody		Uzasadnienie różnic	Należytości			
			czynne		bierne	
mniejszej	większej		z roku bieżącego			
zł.	zł.		zł.	ct.	zł.	ct.
—	97	Dochód większy z powodu wyższych cen drzewa.				
136	—	Dochód ten naprzód ściśle obliczony być nie może.				
136	97					
39						
—	1.649	Dochód większy zależny od ilości znaczniejszych spadków.	2.475	83	—	—
—	30.221	Dochód większy z powodu zapłacenia w znacznej części zaległości z lat ubiegłych, nadto z powodu corocznego wzrostu ilości dni leczenia.	157.068	66	—	—
—	2 434	Dochody większe z powodu znaczniejszego ruchu chorych samopłacących, wreszcie z powodu zaprowadzenia kas chorych.	198	40	—	—
—	5.108		173	60	—	—
—	37.763	Z wykazanych obok zaległości czynnych z roku bież. w kwocie . 157.440 zł. 66 ct. i takichże zaległości z lat ubiegł. w kwocie 64.251 „ 65 „ Zatem w ogólnej kwocie 221.692 zł. 31 ct. przypada: a) Na oddział chorych: z roku bież. 156.723 zł. 86 ct. z lat ubiegł. 63.737 „ 93 „ 220.461 zł. 79 ct. b) Na oddział położnic: z roku bież. 716 zł. 80 ct z lat ubiegł. 513 „ 72 „ 1.230 „ 52 „ Strąciwszy z powyższych zaległości zarachowane należytości do zwrotu w rachunkach za III. i IV. kwartał 1892 a pobrane na rachunek roku 1893 w łącznej sumie . 93.679 „ 94 „ Okazuje się ostateczna zaległość w kwocie . 126.781 zł. 85 ct. 1.230 zł. 52 ct. Ogółem w obu oddziałach . 128.012 zł. 37 ct. a zgodna z odnośnymi protokołami stanu chorych za r. 1892.	157.440	66	—	—

Dochody.

Krajowy szpital

Liczba		Poszczególnienie	Oddział				Razem		Kwota prelimino- wana wedle ustawy z dnia 8. kwietnia 1892.	
ru- bryki	po- zycyj		chorych		położnic					
budżetu			Dochody w roku 1892.							
			zł.	ct.	zł.	ct.	zł.	ct.		zł.
IV.	8	Rozmaite.								
		a)	Rozmaite drobne	56	51	—	—	56	51	150
		b)	Zwroty dawnych zaliczek udzielo- nych na płace	1.405	51	220	—	1.625	51	—
		c)	Zwroty przeniesione z Rubr. VII. wydatków	—	—	2	60	2	60	—
			Suma rubryki IV.	1.462	02	222	60	1.684	62	150
	9		Dotacya z funduszu krajowego	—	—	70.042	84	70.042	84	84.783

powszechny we Lwowie.

Dochody.

W porównaniu z kwotą preliminowaną okazują się dochody		Uzasadnienie różnic	Należytości			
			z roku bieżącego			
mniejsze	większe					
zł.	zł.		zł.	ct.	zł.	ct.
93	—	<i>Dochód mniejszy</i> , ponieważ rzeczy po zmarłych nie sprzedawano, lecz rozdawano ubogim rekonwalescentom.				
—	1.625	<i>Dochód większy</i> budżetem nie objęty stanowi zwrot zaliczek wydanych i zarachowanych na rubryki stałe w myśl uchwały W. Sejmu z 14. października 1874.				
—	3	<i>Dochód ten</i> stanowi zwrot za zagubioną bieliznę przez b. akuszerkę M. Grocholską.				
93	1.628					
	1.535					
14.740	—	<i>Dochód mniejszy</i> z powodów przytoczonych przy poz. 70. wydatków.				

WYKAZ NALEŻYTOŚCI

czynnych i biernych z lat ubiegłych z końcem roku 1892.

Liczba		Poszczególności	Należności						
ru- bryki	po- zycy		czynne		bierne				
budżetu			zł.	ct.	zł.	ct.			
A. Wydatki.									
I.		Płace i emolumenta etatowe.							
	14a)	Zaliczki na płace	314	56	—	—			
II.		Koszta utrzymania osób nieetatowych.							
	—	Zaliczki na płace	18	75	—	—			
		<u>Suma A.</u>	333	31	—	—			
B. Dochody.									
II.		Opłaty pośmiertne.							
	4	Zaległe należności od stron uprawnionych	1.472	79	—	—			
III.	5—7	Zwroty kosztów leczenia.							
		a) od samopłacących	2.108	zł. 63 ¹ / ₂ ct.					
		b) „ obcokraj. i innych funduszów publ.	870	„ 61 „					
		c) „ stron rozmaitych i niewyszledzonych	61.272	„ 40 ¹ / ₂ „	64.251	65	—	—	
		<u>Suma B.</u>	65.724	44	—	—			
		Do tego: Suma A.	333	31	—	—			
		<u>Razem</u>	66.057	75	—	—			

IV.

Fundusz podrzutków we Lwowie.

Zamknięcie rachunku

za rok

1892.



Fundusz podrzutków

Liczba		P o s z c z e g ó l n i e n i e	Wynikłości w roku 1892.		Kwota preliminowa- na wedle ustawy z d. 8. kwietnia 1892.
ru- bryki	po- zycyi		zł.	ct.	
budżetu					zł.
I.		Wydatki.			
	1	Potrzeby kancelaryjne na druki i t. p.	---	---	10
II.		Remuneracye i zapomogi.			
	2	Akuszlerce zakładu położnic za stręczenie żywicielek, tudzież pieluszkowe	---	---	10
	3	Żywicielkom za gorliwe pielegnowanie dzieci w pierwszym roku życia	---	---	10
	4	Tymże za gorliwe dozorowanie dorosłych dzieci i na potrzeby szkolne	---	---	50
		Suma rubryki II.	---	---	70
III.	5	Koszta utrzymania dzieci	144	---	264
IV.	6	Koszta leczenia dzieci	---	---	10
V.	7	Zapomogi dla położnic	5.316	---	4.000
VI.		Rozmaite wydatki.			
	8	Żywicielkom na koszta pogrzebowe ryczałt.	---	---	10
	9	Zwrot kosztów utrzymania dzieci do gminy miasta Lwowa przynależnych	---	---	50
		Suma rubryki VI.	---	---	60
		Suma wydatków	5.460	---	4.414
		Dochody.			
—	1	Dotacya z funduszu krajowego	5.460	---	4.414

we Lwowie.

W porównaniu z kwotą preliminowaną okazują się wyniki		Uzasadnienie różnic	Należności			
			czynne		bierne	
z roku bieżącego						
mniejsze zł.	większe zł.		zł.	ct.	zł.	ct.
10	—		—	—	—	—
10	—	Nie było żadnego wydatku.	—	—	—	—
10	—		—	—	—	—
50	—		—	—	—	—
70	—		—	—	—	—
120	—		Wydatek mniejszy, ponieważ żadne dziecię w roku przedmiotowym z zakładu położnic nie przybyło.	—	—	24
10	—	Nie było żadnego wydatku.	—	—	—	—
—	1.316	Wydatek większy z powodu większej ilości położnic, które się poddały praktyce lekarskiej.	—	—	—	—
10	—	Nie było żadnego wydatku.	—	—	—	—
50	—		—	—	—	—
60	—		—	—	—	—
270	1.316		—	—	24	—
—	1.046					
—	1.046	Dochód większy, ponieważ w takiej wysokości pobrano dotację, jaka okazała się potrzebną do pokrycia wydatków.	—	—	—	—

Stan majątku z końcem roku 1892.

Stan czynny:

Należytości czynne z lat ubiegłych:	Szczegół	Ogół
a) taksy od przyjęcia dzieci tutejszo- i obcokrajowych	369 zł. 50 ct.	
b) zwrot kosztów utrzymania dzieci	<u>72 „ 96 „</u>	442 zł. 46 ct.

Stan bierny:

Należytość bierna z roku bieżącego	24 „ — „
--	----------

Czysty stan czynny 418 zł. 46 ct.

V.

Krajowy zakład dla obłąkanych
na Kulparkowie.

ZAMKNIĘCIE RACHUNKU

za rok

1892.

W załączeniu wykaz należności czynnych i biernych z lat ubiegłych.

LW. 61.994/93.

obłąkanych na Kulparkowie.

W porównaniu z kwotą preliminowaną okazują się wynikiłości		Uzasadnienie różnic		Należytości			
				czynne		bierne	
				z roku bieżącego			
mmiejsze	większe			zł.	ct.	zł.	ct.
zł.	zł.						
		Porównanie sumaryczne					
	1.489	kwot preliminowanych z rzeczywistemi wynikiłościami bez względu na pobraną dotacyę, przedstawia się następnie:		2.111	35	—	—
1.679	—	Wydatki prelimin. wynosiły 219.873 zł.					
—	—	a rzeczywiste . 236.198 „					
25	—	zatem te ostatnie były <i>większe</i> o kwotę 16.325 zł.					
—	2	Dochody prelimin. wynosiły 177.080 zł.					
—	13 399	rzeczywiste zaś . 198.510 „					
—	271	były zatem te ostatnie <i>większe</i> o kwotę 21.430 zł.					
15	—	Wynik w ogóle jest <i>korzystniejszym</i> od budżetu o różnicę w kwocie . 5.105 zł.					
—	2.087	zgodny z mniej pobraną dotacyą z funduszu krajowego pod poz. 12. dochodów.					
—	92			674	91	—	—
42	—						
—	872						
—	5						
131	—						
—	—						
1.892	18.125			2.786	26	—	—
—	92						
1.892	18.217						
—	16.325						
		Stan majątku z końcem roku 1892.					
		<i>Stan czynny:</i>					
	63	Należytości czynne: Szczegół: Ogól.					
	7.300	1. W rubrykach wydatków:		27.804	65	—	—
	12.812	a) Bieżące . 2.786 zł. 26 ct.		12	50	—	—
	1.255	b) Z lat ub.					
		(str. 426) 1.584 „ 03 „ 4.370 zł. 29 ct.		27.817	15	—	—
	21.430	2. W rubrykach dochodów:					
5.105	—	a) Bieżące . 27.817 zł. 15 ct.					
		b) Z lat ub.					
5.105	21.430	(str. 426) 30.931 „ 56 „ 58.748 „ 71 „ 63.119 zł.					
	16 325	<i>Stan bierny:</i>					
		Należytości bierne:					
		Z końcem r. 1892 nie było żadnych . — „					
		zatem czysty stan czynny 63.119 zł.					

Wydatki.

Krajowy zakład dla

Liczba		Poszczególnienie	Wydatki w roku 1892.		Kwota preliminowana wedle ustawy z dnia 8. kwietnia 1892.
ru- bryki	po- zycei		zł.	ct.	zł.
budżetu					
I.		Płace i emolumenta etatowe.			
1		Dyrektor: a) Płaca	2.200	—	2.200
		b) Dodatek osobisty	800	—	800
		c) Dodatki pięcioletnie	600	—	600
2		2 prymaryuszów a) Płaca	3.000	—	3.000
		b) Relutum za wikt	816	—	816
		c) Dodatki pięcioletnie	400	—	400
3		2 sekundaryuszów: a) Płaca	2.000	—	2.000
		b) Relutum za wikt	816	—	816
4		2 kapelanów: a) Płaca	800	—	800
		b) Relutum za wikt rz. kat. kapelana	300	—	300
		c) Wikt w naturze gr. " "	314	48	324
		d) Dodatki pięcioletnie	200	—	200
5		Rządca: a) Płaca	1.200	—	1.200
		b) Relutum za wikt	408	—	408
		c) Dodatki pięcioletnie	400	—	400
6		2 oficjalów: a) Płaca	2.031	64	2.120
		b) Dodatki pięcioletnie	475	—	600
		c) Dodatki osobiste	475	—	600
7		I. Pisarz: a) Płaca	598	33	600
		b) Relutum za wikt	359	—	360
		c) Dodatki pięcioletnie	—	—	240
8		II. Pisarz: a) Płaca	400	—	400
		b) Relutum za wikt	360	—	360
		c) Dodatki pięcioletnie	100	—	100
9		Woźny: a) Płaca	150	—	150
		b) Wikt z pieczywem	270	52	286
		c) Dodatek na ubior	50	—	50
		d) " pięcioletni	30	—	30
10		Odźwierny a) Płaca	150	—	150
		b) Wikt z pieczywem	270	52	286
		c) Dodatek na ubior	50	—	50
		Razem .	20.024	49	20.646
		Do tego zaliczki udzielone na płace w kwocie 3.249 zł. — ct. po strąceniu rat bieżących 1.137 „ 65 „	2.111	35	—
		<u>Suma rubryki I. .</u>	22.135	84	20.646

obłąkanych na Kulparkowie.

Wydatki.

W porównaniu z kwotą preliminowaną okazują się wydatki		Uzasadnienie różnic	Należytości			
			czynne		bierne	
z roku bieżącego						
mniejsze	większe		zł.	ct.	zł.	ct.
zł.	zł.					
—	—					
—	—					
—	—					
—	—					
—	—					
—	—					
—	—					
—	—					
10	—	Wydatek mniejszy z powodu nieco niższych artykułów żywności.				
—	—					
—	—					
88	—	Wydatki mniejsze w skutek zmiany w osobie jednego oficyna od 1. sierpnia.				
125	—					
125	—					
2	—					
1	—	Wydatki mniejsze w skutek interkulare spowodowane zmianą w osobie pisarza.				
240	—					
—	—					
—	—					
15	—	Wydatek mniejszy z powodu jak przy poz. 4 lit. b)				
—	—					
—	—					
16	—	Wydatek mniejszy z powodu jak przy poz. 4 lit. b)				
—	—					
622	—					
—	2.111	Wydatek niepreliminowany, zarachowany tu w myśl uchwały Wys. Sejmu z dnia 14. października 1874, znajdzie pokrycie w ściąganych zwrotach z płac.	2 111	35	—	—
622	2.111		2.111	35	—	—
—	1.489					

Wydatki.

Krajowy zakład dla

Liczba		Poszczególnienie	Wydatki w roku 1892.		Kwota preliminowana wedle ustawy z dnia 8. kwietnia 1892.
ru- bryki	po- zycyi		zł.	ct.	zł.
budżetu					
II.					
Koszta utrzymania osób nieetatowych.					
11		17 Sióstr Miłosierdzia oddziałowych :			
		a) Płaca	1.360	—	1.360
		b) Wikt z pieczywem i dodatkami	3.729	30	4.012
12		Dyetaryusz : a) Płaca	455	—	458
		b) Relutum za wikt	358	—	360
13		Służba wyższa :			
		a) Płaca : Maszynista 600 zł. — ct.			
		Ślusarz 279 " — "			
		Stolarz 232 " — "			
		Krawiec 180 " — "			
		Szewc 180 " — "			
		5 dozorców starszych 862 " 06 "			
		2 palaczy przy maszynie parowej . 324 " 92 "	2.657	98	2.736
		b) Relutum za wikt maszynisty 360 zł. — ct.			
		c) Wikt z pieczywem 8 osób służby			
		wyższej 1.781 zł 87 ct.			
		Wikt z pieczywem 3 osób			
		służby wyższej 394 " 06 " 2.175 " 93 "	2.535	93	2.772
14		Służba oddziałowa :			
		a) Płaca	8.518	37	8.436
		b) Na podwyższenie płac	213	79	700
		c) Wikt z pieczywem	11.874	34	12.320
		d) Gratyfikacye z końcem roku	250	—	250
15		Premia dla dozoreczyni Długosz Apolonii 10 dukatów	58	25	60
16		Służba domowa :			
		a) Płaca	1.136	45	1.188
		b) Wikt z pieczywem	1.593	72	1.768
		c) Gratyfikacye z końcem roku	50	—	50
Suma rubryki II.			34.791	13	36.470
III.					
Pensye i emerytury.					
17		Grund Ludwika, wdowa po rządce	26	—	26
18		Burkhardt Franciszka, wdowa po kontrolorze	19	—	19
19		Dr. Berthleff Karol, były dyrektor	149	—	149
20		Kłowski Jan, były dozorca	48	—	48
21		Kłowska Teresa, była dozoreczyni	48	—	48
22		Dr. Dobiński Włodzimierz, były prymaryusz	566	66	567
23		Wojtowicz Karolina, była akuszerka	184	—	184
Do przeniesienia			1.040	66	1.041

Wydatki.

Krajowy zakład dla

Liczba		Poszczególnienie	Wydatki w roku 1892.		Kwota preliminowana wedle ustawy z d. 8. kwietnia 1892.
ru- bryki	po- zyczy		zł.	ct.	zł.
budżetu					
III.		Z przeniesienia	1.040	63	1.041
	24	Sterniuk Jakób, były odźwierny	250	—	250
	25	Węgrzyn Jan, były dozorca			
		Suma rubryki III.	1 350	66	1.351
IV.		Zaopatrzenia, odstawnne i dary z łaski.			
	26	Christl Laura, sierota po kontrolorze	7	—	7
	27	Hammer Joanna, sierota po pisarzu	7	—	7
		Suma rubryki IV.	14	—	14
V.	28	Odprawy i spłaty kwartałów pośmiertnych	15	—	40
VI.		Remuneracye i zapomogi.			
	29	Za sprawdzanie receipt	127	60	126
	30	Remuneracye i zapomogi	600	—	600
		Suma rubryki VI.	727	60	726
VII.		Koszta gospodarcze.			
	31	Żywienie chorych :			
		a) Zwykła strawa i dodatki	53.659	77	47.000
		Do przeniesienia	53.659	77	47.000

obłąkanych na Kulparkowie.

W porównaniu z kwotą preliminowaną okazują się wydatki		Uzasadnienie różnic	Należności				
			czynne		bierne		
z roku bieżącego							
mniejsze	większe		zł.	ct.	zł.	ct.	
zł.	zł.						
—	—						
—	—						
—	—						
—	—						
—	—						
—	—						
—	—						
—	—						
25		Wydatek mniejszy gdyż tylko w jednym wypadku udzielono ustępującemu wskutek słabości ze służby dozorey chorych daru z łaski.					
—	2	Wydatek nieznacznie większy przypadający na ten fundusz z rozdziału ryczałtu na ten cel przeznaczzonego, w stosunku do ilości dni leczenia.					
—	2						
—	6.660	Wydatek większy z powodu podrożenia mięsa od r. 1891 z przeciętnej ceny 46 49 ct. na 57 03 ct. na 1 kilo czyli o 10 54 ct., co stanowi zwiększenie wydatku przeszło o 3.000 zł., tudzież wzrostu ilości dni leczenia, która wynosiła w 1890 r. 215.149 dni „ 1891 „ 218.180 „ „ 1892 „ 230.014 „ gdy za podstawę do preliminarza na r. 1892 wzięto 225.000 dni leczenia, a rzeczywista ilość dni w tymże roku była wyższą o 5.014 Dalszym powodem zwiększenia się kosztu wiktury jest ta okoliczność, że dotychczas od wydatków na wyżywienie potrącano zyski z niektórych działów gospodarczych osiągnięte obecnie tego zaniechano wskutek wyrażonego życzenia komisji budżetowej (w sprawozdaniu z dnia 31. marca 1892 r. do Wysokiego Sejmu przedłożonego) wstawiając je w rubryce III. pod poz. 4 dochodów z dóbr.					
—	6.660						

Wydatki.

Krajowy zakład dla

Liczba		Poszczególnienie	Wydatki w roku 1892.		Kwota preliminowa- na wedle ustawy z dnia 8. kwietnia 1892.
ru- bryki	po- zycy		zł.	ct.	zł.
budżetu					
VII.	31	Z przeniesienia	53.659	77	47.000
		<i>b) 5 Sióstr Miłosierdzia:</i>			
		<i>a) Płaca roczna po 80 zł.</i>	400 zł. — ct.		
		<i>β) Wikt z dodatkami</i>	1.096 „ 85 „	1 496	85
		<i>c) Służba kuchenna i magazynowa:</i>			
		<i>a) Płaca</i>	826 zł. 32 ct.		
		<i>β) Wikt z pieczywem.</i>	1.371 „ 83 „	2.238	15
		<i>γ) Gratyfikacye</i>	40 „ — „		
		<i>d) Drzewo i węgle do kuchni</i>	2.944	69	3.000
		<i>e) Naczynia i sprzęty kuchenne</i>	737	68	600
		<i>f) Pieczywo z piekarzem</i>	10.166	97	9.200
		<i>g) Wino dla chorych</i>	403	21	450
32		Opał sal, łazienek i innych ubikacyj	6.632	14	6.000
33		Oświetlenie	1.764	22	1.550
34		Sprzęty gospodarcze:			
		<i>a) Zakupno i naprawa</i> {			
		1. zwyczajne	2.260	36	2.000
		2. nadzwyczajne	800	—	800
		<i>b) 1 Siostra Miłosierdzia: Płaca</i>	80 zł. — ct.		
		Wikt z dodatkami	219 „ 37 „	299	37
		Do przeniesienia {			
		1. zwyczajne	82.603	41	74.038
		2. nadzwyczajne	800	—	800

obłąkanych na Kulparkowie.

Wydatki.

W porównaniu z kwotą preliminowaną okazują się wydatki		Uzasadnienie różnic	Należności			
			czynne		bierne	
			z roku bieżącego			
			zł.	ct.	zł.	ct.
mniejsze	większe					
zł.	zł.					
—	6.660	<p>Zyski te w r. 1892 wynosiły:</p> <p>1) Z utrzymania krów i produkcji mleka 640 zł. 65 ct.</p> <p>2) Z chowu trzody chlewnej 924 „ 96 „</p> <p>3) Z kupna i bicia wołów 235 „ 19 „</p> <p style="text-align: right;">Razem 1.800 zł. 80 ct.</p> <p>Zgodnie z powyższem życzeniem komisji budżetowej zakład płacił gospodarstwu na Kulparkowie nie jak dotychczas po cenie produkcji, t. j. po 4 i 4½ centa za 1 litr, lecz po cenie targowej 7 centów począwszy od 1. czerwca, co przy produkcji 7 miesięcznej w ilości 42.038 litrów w stosunku do 4½ ct. stanowi większy wydatek o 950 zł. 95 ct.</p>				
83	—	<p>Wydatki mniejsze z powodu jak przy poz. 4 lit. b)</p>				
104	—					
55	—	<p>Wydatek mniejszy wskutek zarządzonych oszczędności.</p>				
—	138	<p>Wydatek większy wskutek mniejszego zapasu z roku ubiegłego.</p>				
—	967	<p>Wydatek większy z powodu wzrostu ilości dni leczenia, jak to przy poz. 31 lit. a) wykazano, tudzież wysokich cen zboża i mąki w pierwszych czterech miesiącach r. 1892.</p>				
47	—	<p>Wydatek mniejszy wskutek oszczędniejszej ordynacji.</p>				
—	632	<p>Wydatek większy wskutek opalania więcej ubikacyj dla wzdostającej liczby chorych.</p>				
—	214	<p>Wydatek większy wskutek wzrostu ilości chorych, a stąd zaszłej potrzeby oświetlania więcej ubikacyj.</p>				
—	260	<p>Wydatek większy z powodu zakupna zwyczajnych sprzętów dla zwiększonej ilości chorych, oraz sprawienia różnych rekwizytów do sikawki pożarnej, kupna siewczkarni, 2 wanien miedz. itp.</p>				
—	—					
17	—	<p>Wydatek mniejszy z powodu jak przy poz. 4 lit. b).</p>				
306	8.871					
—	—					

Wydatki.

Krajowy zakład dla

Liczba		Poszczególnienie	Wydatki w roku 1892.		Kwota preliminowana wedle ustawy z dnia 8. kwietnia 1892.
ru- bryki	po- zycy		zł.	ct.	zł.
budżetu					
VII.		Z przeniesienia { 1. zwyczajne 82.603 2. nadzwyczajne 800	41	—	74.038 800
35		Utrzymanie 2ch par koni z 2ma furmanami, naprawą wozów, uprzęży itp.	1.359	82	1.394
36		Uprawa pól z połową kosztów utrzymania ogrodnika i innymi potrzebami	13.074	57	8.219
37		Utrzymanie ogrodów warzywnych i owocowych z kosztem utrzymania ogrodnika	682	26	624
38		Podatek gruntowy, i inne nieprzewidziane wydatki folwarku	105	—	105
39		Utrzymanie parku i ogrodów spacerowych dla chorych	292	50	200
40		Utrzymanie pralni: a) Drzewo i inne potrzeby 4.497 b) 2 Siostry Miłosierdzia: α) płaca 160 zł. — ct. β) Wikt z dodat. 438 „ 74 „	85	74	4 422 632
41		Bielizna, pościel i odzież: a) Zakupno i naprawa 6.496 b) 1 Siostra Miłosierdzia α) płaca 80 zł. — ct. β) wikt z dodat. 219 „ 37 „	98	37	6.500 316
42		Słoma do sienników	788	64	950
		Suma wydatków { 1. zwyczajnych 110.799 2. nadzwyczajnych 800	14	—	97.400 800
		Ogólna suma rubryki VII.	111.599	14	98 200
VIII.		Koszta sanitarne.			
43		Lekarstwa	550	08	900
44		Potrzeby sanitarne	5.650	20	5.000
45		Instrumenta chirurgiczne	99	17	100
46		Utrzymanie prosektoryum	58	24	60
47		Koszta pogrzebowe ubogich chorych i Sióstr Miłosierdzia, tudzież utrzymanie ementarza	172	94	200
		Suma rubryki VIII.	6.530	63	6.260

obłąkanych na Kulparkowie.

Wydatki.

W porównaniu z kwotą preliminowaną okazują się wydatki		Uzasadnienie różnic	Należności				
			czynne		bierne		
mniejsze	większe		z roku bieżącego*				
zł.	zł.		zł.	ct.	zł.	ct.	
306	8.871						
—	—						
34	—	Wydatek mniejszy z powodu cokolwiek niższej ceny siana.					
—	4.856	Wydatek większy, ponieważ pozycją tą objętym jest koszt utrzymania krów, wołów i trzody chlewnej i zostaje zrównoważonym zyskami tych działów gospodarstwa wstawionymi do rubryki III. dochodów pod poz. 4.					
—	58	Wydatek większy wskutek staranniejszej uprawy, przez co i dochód z ogrodów znacznie się powiększył (vide Rubr. III. poz. 5 doch.)					
—	92	Wydatek większy z powodu sprawienia 100 ławek stałych do siedzenia dla chorych.					
—	76	Wydatek pod lit. a) większy z powodu wzrostu ilości dni leczenia, jak to przy poz. 31 lit. a) wykazano.					
33	—	Wydatek mniejszy z powodu jak przy poz. 4 lit. b).					
3	—	Wydatek nieznacznie mniejszy niedający się naprzód dokładnie obliczyć.					
17	—	Wydatek mniejszy z powodu jak przy poz. 4 lit. b).					
161	—	Wydatek mniejszy wskutek zarządzonej oszczędności:					
554	13.953	w r. 1891 wydano słomy . . . 55.225 klg.					
—	—	" 1892 " " " . . . 34.770 "					
		t. j. mniej o . . . 20.455 klg.					
554	13.953						
	13.399						
350	—	Wydatek mniejszy wskutek przyjętej zasady, aby użycie środków aptecznych ograniczyć do minimum, natomiast leczyć przechadzkami, zabawami tanecznymi, zajęciami w gospodarstwie polnem i ogrodowem, w warstatach rękodzielniczych itp.					
—	650	Wydatek większy wskutek panującej epidemii cholearycznej, przez co desynfekcyja musiała być wzmożoną przy cenach nadzwyczaj podrożałych.					
2	—	Wydatek nieznacznie mniejszy niedający się naprzód dokładnie obliczyć.					
27	—	Wydatek mniejszy zależny od śmiertelności.					
379	650						
	271						

Wydatki.

Krajowy zakład dla

Liczba		Poszczególnienie	Wydatki w roku 1892.		Kwota preliminowa- na wedle ustawy z dnia 8. kwietnia 1892.
ru- bryki	po- zycy		zł.	gr.	zł.
budżetu					
IX.		Koszta kancelaryjne.			
	48	Druki, litografie, potrzeby do pisania, koszta insecyjne itp.	434	53	450
X.	49	Koszta kapliczne	200	—	200
XI.		Koszta utrzymania budynków, dróg i urządzeń.			
	50	Konserwacye i reparacye z pokostowa- niem podłóg	1. <i>zwyczajne</i>	28	5.500
			2. <i>nadzwyczajne</i>	48	3.004
	51	Utrzymanie urządzeń mechanicznych	1.092	32	600
	52	Asekuracya budynków i ruchomości	581	63	600
	53	Kominiarze i straż ogniowa	550	—	550
	54	Utrzymanie dróg dojazdowych	799	31	800
		Suma wydatków	10.136	54	8.050
			3.096	48	3.004
		<u>Ogólna suma rubryki XI.</u>	<u>13.233</u>	<u>02</u>	<u>11.054</u>
XII.	55	Podatki i daniny	78	15	120
XIII.		Rozmaite.			
	56	Utrzymanie biblioteki lekarskiej	190	79	150
	57	Książki i czasopisma dla chorych	216	82	250
	58	Myto drogowe	211	24	200
	59	Przypadkowe:			
		a) Ubezpieczenie służby od wypadku choroby	46	67	70
		b) " " i robotników od wypadku	117	92	130
		c) Zabawy z tańcami urządzone dla chorych	244	63	220
		Do przeniesienia	1.028	07	1.020

obłąkanych na Kulparkowie.

Wydatki.

W porównaniu z kwotą preliminowaną okazują się wydatki		Uzasadnienie różnic	Należytości			
mniejsze	większe		czynne		bierne	
zł.	zł.		z roku bieżącego			
zł.	zł.		zł.	ct.	zł.	ct.
15	—	<i>Wydatek mniejszy</i> zastosowany do rzeczywistej potrzeby.				
—	—					
—	1.613	<i>Wydatek większy</i> wskutek nieprzewidzianych robót celem asanacji zakładu i najbliższej okolicy z powodu zbliżającej się epidemii cholerycznej, przez urządzenie zbiornika murowanego i filtru dla oczyszczenia wody odpływowej, naprawę studni, tudzież adaptacji baraku cholerycznego.				
—	92	<i>Wydatek większy</i> ponieważ cena materiałów drewnianych na parkan sztachetowy była nieco wyższą od kosztorysowej.				
—	492	<i>Wydatek większy</i> wskutek zaszłej potrzeby odmienienia niektórych zużytych części składowych maszyn, tudzież znaczniejszej naprawy centryfugi do bielizny.				
18	—	<i>Wydatek mniejszy</i> z powodu zwrotu wyższej dywidendy od premij.				
—	—					
18	2 105					
—	92					
18	2.197					
—	2.179					
42	—	<i>Wydatek mniejszy</i> ponieważ należytość ekwiwalentową za r. 1892 w kwocie 52 zł. 13 ct. zapłacono dopiero w ciągu r. 1893.				
—	41	<i>Wydatek większy</i> z powodu, iż nabyto świeżo wydane dzieła lekarskie w dziedzinę psychiatrii i chorób nerwowych wchodzące.				
33	—	<i>Wydatek mniejszy</i> , ponieważ oprawę książek uskuteczniają obecnie sami chorzy, otrzymując za to wynagrodzenie dzienne 5 centów.				
—	11	<i>Wydatek większy</i> , ponieważ wskutek coraz zwiększającej się ilości chorych potrzeba posyłek do Lwowa i na dworzec kolei, stała się częstszą.				
23	—	<i>Wydatki mniejsze</i> odpowiednio do ilości ubezpieczonej służby i wysokości kosztu ich utrzymania.				
12	—					
—	24	<i>Wydatek większy</i> , ponieważ tu zaliczono koszta wybieczek z chorymi do teatru i na wystawę przemysłową, które nader korzystnie na nich oddziałują.				
68	76					

Wydatki.

Krajowy zakład dla

Liczba		Poszczególnienie	Wydatki w roku 1892.		Kwota preliminowa- na wedle ustawy z dnia 8. kwietnia 1892.
ru- bryki	po- zycy		zł.	ct.	zł.
budżetu					
XIII.		Z przeniesienia	1.028	07	1.020
		d) Zastępstwo chorych i urlopowanych funkcyjnaruszów	498	71	500
		e) Koszta przyjęcia komisji i różne poczesne	43	87	60
		f) „ uroczystości rozdania nagród służbie dozoru- jącej chorych	77	95	60
		g) Ryczałt na wydatki przełożonego obszaru dworskiego	20	—	20
		h) Flakry dla Sióstr Miłosierdzia, tychże spowiednika, inży- nierza Wydziału krajowego, nadzorującego roboty kon- serwacyjne, pastora na pogrzeby ewangelików itp.	43	25	30
		i) Koszta przywozu chorych ze szpitala powszechnego we Lwowie do zwrotu od gmin przynależności	793	78 ¹ / ₂	60
		k) Inne nieprzewidziane	266	83 ¹ / ₃	150
		Suma rubryki XIII.	2.772	47	1 900
XIV.	60	Wydatki z prawa patronatu i konkurencyi wynikłe	55	32	50
XV.	61	Koszta podróży i dycty członków komisji opieki nad obłąkanymi	18	60	150
XVI.		Nowe budynki w zakładzie postawić się mające.			
		<i>Nadzwyczajne:</i>			
	62	Na 2 pawilony z przyznanej kwoty 59.664 zł. płatnej w 2 ratach, pierwsza rata			
	63	Na rozszerzenie budynku gospodarskiego	42.242	—	42.242

obłąkanych na Kulparkowie.

Wydatki.

W porównaniu z kwotą preliminowaną okazują się wydatki		Uzasadnienie różnic	Należytości				
			z roku bieżącego				
mniejsze	większe						
zł.	zł.		zł.	ct.	zł.	ct.	
68	76						
1	—						
16	—	<i>Wydatek mniejszy</i> stosownie do ilości komisyj, tudzież ze względów oszczędnościowych.					
—	18	<i>Wydatek większy</i> z powodu znaczniejszej okazałości dla zachęty służby.					
—	—						
—	13	<i>Wydatek większy</i> , ponieważ wskutek budowy pawilonów i rozszerzenia budynku gospodarskiego, zachodziła częstsza potrzeba wyjazdu inżyniera nadzorującego budowę.					
—	733	<i>Wydatek większy</i> , gdyż tu zaliczono obok kosztów przywozu w kwocie 122 zł. w. a. nadto kosztu odstawienia umysłowo chorych do gmin przynależności, od tychże zwrotne w kw. 671 zł. 78 ¹ / ₂ ct.	671	78 ¹ / ₂			
—	117	<i>Wydatek większy</i> , gdyż zawiera koszt utrzymania drugiego odźwiernego przy bramie wjazdowej, przyjętego od 1. września 1892 w kwocie 161 zł. 84 ct.	3	12 ¹ / ₂			
85	957		674	91			
—	872						
—	5	<i>Wydatek większy</i> , gdyż prócz zwykłej prestacyi na szkołę w kwocie 50 zł. przypadła jeszcze należytość konkurencyjna na potrzeby szkolne z repartycyi miejscowej rady szkoln. w kw. 5 zł. 32 ct.					
131	—	<i>Wydatek mniejszy</i> , gdyż w r. 1892 zakład tylko Dr. Meranowicz i Dr. Czyżewicz raz jeden zwiedzili.					
—	—						

Dochody.

Krajowy zakład dla

Liczba		Pszczególnienie	Dochody w roku 1892.		Kwota preliniowana wedle ustawy z dnia 8. kwietnia 1894.
ru- bryki	po- zyczy		zł.	ct.	zł.
budżetu					
I.		Odsetki od kapitałów.			
	1	4% od gal. oblig. propinacyjnych imien. wart. 5.750 zł.	230	—	230
II.		Dodatki.			
	2	Od c. k. Skarbu relutum za drzewo opałowe	623	41	560
	3	Od kasy miejskiej na utrzymanie drogi publicznej z Kulparkowa do Lwowa	100	—	100
		Suma rubryki II.	723	41	660
III.		Dochody z dóbr.			
	4	Dochód z pól i pastwisk	15.786	48	8.890
	5	Dochód z ogrodów	1.402	54	1.000
		Suma rubryki III.	17 189	02	9.890
IV.		Zwroty kosztów leczenia.			
	6	Od funduszu krajowego galicyjskiego	152.679	27	135.000
	7	Od samopłacących	22.305	48	28.000
		Od funduszy obcokrajowych i innych publicznych	3.327	96	2.500
		Suma rubryki IV.	178.312	71	165.500

obłąkanych na Kulparkowie.

Dochody.

W porównaniu z kwotą preliminowaną okazują się dochody		Uzasadnienie różnic		Należytości			
				czynne		bierne	
				z roku bieżącego			
mniejsze zł.	większe zł.			zł.	ct.	zł.	ct.
—	—						
—	63	<i>Dochód większy</i> z powodu wyższej przez rząd poli- czonej ceny.					
—	63						
—	6.897	<i>Dochód większy</i> , ponieważ tu obecnie zarachowuje się dochód z mleka i chowu krów, bicia wołów, oraz z chowu i bicia trzody chlewnej; patrz uzasadnie- nia do Rubr. VII. wyd. pod poz. 31 l. a) i poz. 36.					
—	403	<i>Dochód większy</i> wskutek staranniejszej uprawy, patrz uzasadnienie do Rubr. VII. wyd. poz. 37, oraz wskutek urodzaju kapusty.					
—	7.300	Wyniki gospodarki we własnym zarządzie przedsta- wiają się następująco: Dochody poz. 4 jak obok wy- noszą 15.786 zł. 48 ct. Wydatki zaś w rubryce VII. poz. 36 13 074 „ 57 „ Z porównania okazuje się czy- sty zysk z pól i pastwisk 2.711 zł. 91 ct. Dochody poz. 5 jak obok wynoszą 1.402 „ 54 „ Wydatki zaś w rubr. VII. p. 37 „ 682 „ 26 „ Z porównania okazuje się czy- sty zysk z ogrodów 720 zł. 28 ct.					
—	17.679	<i>Dochód większy</i> z powodu większej ilości ubogich chorych, pomimo jednak przyrostu dni leczenia o 11.834 dni w stosunku do r. 1891 wydatek funduszu krajowego zmniejszył się o 536 zł. 51 ct.					
5.695	—	<i>Dochód mniejszy</i> z powodu mniejszej ilości chorych utrzymywanych według I. i II. klasy, a zosta- jący w odwrotnym stosunku do poprzedniej pozycji.					
—	828	<i>Dochód większy</i> z powodu większej ilości dni lecze- nia chorych tej kategorii, z tych jednego na I. kl.	27.804	65			
5.695	18 507		27.804	65 ²			
	12.812						
<p>*) Z wykazanych obok należytości czyn- nych z roku bieżącego w kwocie 27.804 zł. 65 ct. przypada: a) od samopłacących 1.027 zł. 88 ct. b) od fund. obokrajowych i in- nych publicznych 458 „ 64 „ c) od stron rozmaitych niewy- śledzonych 26.318 „ 13 „ razem jak wyżej 27.804 „ 65 „</p>							

Dochody.

Krajowy zakład dla

Liczba		P o s z c z e g ó l n i e n i e	Dochody w roku 1892		Kwota preliminowa- na wedle ustawy z dnia 8. kwietnia 1892.
ru- bryki	po- zycyi		zł.	ct.	zł.
budżetu					
V.		Rożmaite.			
	9	Zwroty z zarobków chorych w myśl §. 22 statutu	381	70	400
	10	„ zaległych kosztów przywozu	30	—	100
	11	Przypadkowe:			
		a) Czynnz z baraku propinacyjnego	32	—	48
		b) Ze sprzedaży rzeczy z użytku wydzielonych	—	—	120
		c) Depozyta po zmarłych	70	04	50
		d) Inne drobne nieprzewidziane	9	10	82
		Zwroty zaliczek na płace z lat ubiegłych, przeniesione z rubr. I. wyd. w kwocie	1.276	65	—
		Zwroty kosztów odstawienia rekonwalescentów i spokojnych nieuleczalnych przeniesione z rubr. XIII. wyd.	255	43 ¹ / ₂	—
		Suma rubryki V.	2.054	92 ¹ / ₂	800
—	12	Dotacya pobrana z funduszu krajowego	37.688	02 ¹ / ₂	42.793

obłąkanych na Kulparkowie.

Dochody.

W porównaniu z kwotą preliminowaną okazują się dochody		Uzasadnienie różnic	Należytości			
			czynne		bierne	
mniejsze	większe		z roku bieżącego			
zł.	zł.		zł.	ct.	zł.	ct.
18	—	<i>Dochód nieznacznie mniejszy dla braku odpowiednich sal warstatowych, a które obecnie się przybudują.</i>				
70	—	<i>Dochód mniejszy, gdyż badanie przynależności chorych do gmin, których obowiązkiem jest kosztą te ponosić, daje władzom politycznym dużo zajęcia, a wnoszone rekursa sprawy przeciągają.</i>	12	50	—	—
16	—	<i>Dochód mniejszy, gdyż czynsz pobierano tylko po koniec sierpnia 1892, przeznaczając barak na szpital choleryczny.</i>				
120	—	<i>Dochód mniejszy, gdyż w r. 1892 wskutek ofiarowanych niskich cen nie sprzedano niczego, a sprzedaż nastąpiła dopiero w r. 1893.</i>				
—	20	<i>Dochód większy zależny od śmiertelności.</i>				
73	—	<i>Dochód mniejszy, jako nieprzewidziany, nie dający się naprzód ściśle oznaczyć.</i>				
—	1.277	<i>Dochody większe budżetem nie objęte są zwrotami kwot zaliczkowo wydanych, które w myśl uchwały Wys. Sejmu z dnia 14. października 1874 r. zarachowano na rubryki stałe.</i>				
—	255					
297	1.552		12	50	—	—
	1.255					
5.105	—	<i>Dochód mniejszy z powodu korzystniejszych wyników Rubr. IV dochodów „Zwroty kosztów leczenia“.</i>				

WYKAZ NALEŻYTOŚCI

czynnych i biernych z lat ubiegłych.

Liczba		Poszczególzenie	Należytości				
ru- bryki	do- zycy		czynne		biernie		
budżetu			zł.	ct.	zł.	ct.	
		A. Wydatki.					
I.		Płace i emolumenta etatowe.					
	1-10	Zaliczki na płace	5	25	—	—	
		Koszta kancelaryjne.					
IX.	48	Zaliczki na stemple udzielone c. k. Prokuratorowi skarbu do procesów o koszta leczenia	32	46	—	—	
		Rozmaite.					
XIII.	59	Różne zwroty oraz koszta odstawienia rekonwalescentów i spokojnych nieuleczalnych ze zakładu do gmin przynależności	1.546	32	—	—	
		Suma A.	1.584	03	—	—	
		B. Dochody.					
		Zwroty kosztów leczenia.					
IV.	7	a) od samopłacących	5.749	zł. 78 ct.			
	8	b) " funduszków obcokraj. i innych publ.	516	" 71 "			
	—	c) " stron rozmaitych i niewyśledzonych	24.135	" 77 "	30.402	26	
		Suma B.	30.931	56	—	—	
		Do tego: Suma A.	1.584	03	—	—	
		Ogółem	32.515	59	—	—	
V.		Rozmaite.					
	10	Koszta przywozu umysłowo chorych z kraj. szpitala powsz. we Lwowie do zakładu, zwrotne od gmin przynależności 77 zł. 30 ct.					
	11	Zaliczki na płace z lat ubiegłych	352	" — "			
	12	Przypadkowe. Należytość z c. k. poczt. kasy oszczędn. 100 " — "	100	" — "	529	30	
		Suma B.	30.931	56	—	—	
		Do tego: Suma A.	1.584	03	—	—	
		Ogółem	32.515	59	—	—	

VI.

Krajowy szpital św. Łazarza

w Krakowie.

ZAMKNIĘCIE RACHUNKU

za rok

1892.

Wykaz należności czynnych i biernych z lat ubiegłych na str. 448/VI.

LW. 58.578/1893.

Liczba		Sumaryusz	O d d z i a ł								Wynikłość ogólna		
			I.		II.		III.		IV.				
			chorych		położnic		syfili- tycznych		obłą- kanych				
ru- bryki po- zycyi		budżetu		Wynikłość z roku 1892									
				zł.	ct.	zł.	ct.	zł.	ct.	zł.	ct.	zł.	ct.
A. Wydatki.													
I.	1-16	Plące i emolumenta etatowe	17.642	13	2.357	15	5.477	63	5.507	90	30.984	81	
II.	17-21	Koszta utrzymania osób nieetatowych	13.274	04	1.755	77	5.015	83	6.289	07	26.334	71	
III.	22-22c)	Pensye i emerytury	858	92	226	26	281	04	310	78	1.577	—	
IV.	23-26	Zaopatrzenia odstawnie i dary z łaski	109	20	12	60	196	42	37	80	366	02	
V.	27	Odprawy i spłaty kwartałów pośmier- tnych	—	—	—	—	—	—	—	—	—	700	—
VI.	28-29	Remuneracye i zapomogi	364	—	42	—	168	—	126	—	—	—	
VII.	30-39	Koszta gospodarcze { 1. zwyczajne { 2. nadzwyczajne	47.813	32 ¹ / ₂	5.422	71	20.953	80	20.043	22	94.233	05 ¹ / ₂	
VIII.	40-47	„ sanitarne	7.866	31	475	22	2.078	14	1.277	48	11.697	15	
IX.	48	„ kancelaryjne	673	75	77	74	310	96	233	22	1.295	67	
X.	49	„ kapliczne { 1. zwyczajne { 2. nadzwyczajne	130	—	15	—	60	—	45	—	250	—	
XI.	50-54	Utrzymanie budynków { 1. zwyczajne { 2. nadzwyczajne	3.066	86	345	36	1.381	41	1.286	93	6.080	56	
XII.	55	Podatki i daniny	732	80	—	—	—	—	—	—	732	80	
XIII.	56-59	Rozmaite	1.386	12 ¹ / ₂	278	85	387	44	290	58	2.342	99 ¹ / ₂	
XIV.	60	Koszta utrzymania dzieci zrodzonych na oddziale położnic	—	—	604	35	—	—	—	—	604	35	
XV.	61-62	Koszta utrzymania mamek i dzieci w szpi- talu św. Ludwika	12.000	—	5.227	48	—	—	—	—	17.227	48	
XVI.	63-65	Zapisy	109	50	—	—	—	—	—	—	109	50	
XVII.	66	Wydatki z prawa patronatu wynikłe	15	94	—	—	—	—	—	—	15	94	
XVIII.	67-68	Dyety, koszta podróży, i różne inne	—	—	—	—	—	—	11	50	—	11	50
Suma wydatków { 1. zwyczajnych			106.042	90	16.840	49	36.310	67	35.359	48	194.553	54	
{ 2. nadzwyczajnych			30.499	20	57	60	230	40	172	80	30.960	—	
Ogólna suma wydatków			136.542	10	16.898	09	36.541	07	35.532	28	225.513	54	
B. Dochody.													
I.	1-3	Odsetki od kapitałów	17.376	34	1.372	82	222	94	163	64	19.135	74	
II.	4-8	Dochody z dóbr i realności	8.849	61	188	39	—	—	—	—	9.038	—	
III.	9-11	Zwroty kosztów leczenia	74.485	40 ¹ / ₂	10.496	91	34.556	60	32.320	43	151.859	34	
IV.	12	Dochody rozmaite	1.273	07	50	50	—	—	35	—	1.358	57	
Suma dochodów:			101.984	42 ¹ / ₂	12.108	62	34.779	54	32.519	07	181.391	65	
—	13	Dotacya pobrana z funduszu krajowego	34.557	67 ¹ / ₂	4.789	47	1.761	53	3.013	21	44.121	85	
Ogólna suma dochodów			136.542	10	16.898	09	36.541	07	35.532	28	225.513	54	

Stan majątku z końcem roku 1892.

		Stan czynny:		Szczegół:	Ogół:
A)	Należności czynne: 1. W rubr. wydatków: a) bieżące	643	zł. 98 ct.		
	b) z lat ubiegłych (str. 448/VI)	482	" 85 "	1.126	zł. 83 ct.
	2. " dochodów: a) bieżące	138.533	" 66 ¹ / ₂ "		
	b) z lat ubiegłych (str. 448/VI)	61.561	" 12 ¹ / ₂ "	200.094	" 79 "
		201.221	zł. 62 ¹ / ₂ "		
		Stan bierny:			
B)	Należności bierne w rubr. wydatków z lat ubiegłych (str. 448/VI)	4.066	" 85 "		
		Czysty stan czynny		197.154 zł. 77¹/₂ ct.	

św. Łazarza w Krakowie.

kwota preliminarzowa według ustawy z dnia 8. kwietnia 1892. zł.	W porównaniu z kwotą preliminarzową okazującą się wynikiem		Uzasadnienie różnic	Należności			
	mniejsze zł.	większe zł.		czynne	bierne		
				z roku bieżącego			
	zł.	ct.		zł.	ct.		
Porównanie sumaryczne							
31 469	484	--	kwot budżetem uchwalonych z rzeczywistymi wynikami poszczególnych oddziałów bez względu na pobraną z funduszu krajowego dotację, przedstawia wyniki następujące:	596	25	--	--
26 498	163	--					
250	--	1 327					
356	--	--					
I. W oddziale chorych:							
50	50	--	<i>Wydatki</i> preliminarz. wynosiły 136.615 zł.				
700	--	--	rzeczywiste " 136.542 "				
92 326	--	1.907	wydano <i>mniej</i> o 73 zł.				
2 000	2.000	--	<i>Dochody</i> preliminarz. wynosiły 108.456 zł.				
11.860	163	--	rzeczywiste " 101.984 "				
900	--	396	otrzymano <i>mniej</i> o 6.472 "				
250	--	--	Wynik mniej korzystny o różnicę 6.399 zł.				
400	--	--					
6 148	67	--					
30 560	--	--	II. W oddziale położnic:	47	73	--	--
1 027	294	--	<i>Wydatki</i> preliminarz. wynosiły 16.191 zł.				
750	--	1.593	rzeczywiste " 16.898 "				
450	--	154	wydano <i>więcej</i> o 707 zł.				
16 400	--	827	<i>Dochody</i> preliminarz. wynosiły 12.237 zł.				
109	--	--	rzeczywiste " 12.109 "				
150	134	--	otrzymano <i>mniej</i> o 128 "				
300	288	--	Wynik mniej korzystny o sumę 835 "				
189 993	1.643	6.204	III. W oddziale syfilitycznych:				
32 960	2.000	--	<i>Wydatki</i> preliminarz. wynosiły 38.388 zł.				
222 953	3.643	6.204	rzeczywiste " 36.541 "	643	98	--	--
		2.561	wydano <i>mniej</i> o 1.847 zł.				
			<i>Dochody</i> preliminarz. wynosiły 37.224 zł.				
			rzeczywiste " 34.720 "				
			otrzymano <i>mniej</i> o 2 444 "				
19 128	--	8	Wynik mniej korzystny o różnicę 597 "	26	30 ¹ / ₂	--	--
9 702	664	--		50	--	--	--
156 600	4.741	--		138.457	36	--	--
100	--	1 259					
185 530	5.405	1.267	IV. W oddziale obłąkanych:				
27 423	--	6.699	<i>Wydatki</i> preliminarz. wynosiły 31.759 zł.				
222 953	5.405	7.966	rzeczywiste " 35.533 "				
		2.561	otrzymano <i>więcej</i> o 3.774 zł.				
			<i>Dochody</i> preliminarz. wynosiły 27.613 zł.	138.533	66 ¹ / ₂	--	--
			rzeczywiste " 32.519 "				
			otrzymano <i>więcej</i> o 4.906 "				
			Wynik korzystniejszy o różnicę 1.132 "				
			a z porównania w ogóle mniej korzystny				
			o różnicę w kwocie 6.699 zł.				
			zgodny z wyższą o tę sumę pobraną dotacją.				

Wydatki.

Krajowy szpital

Liczba		Poszczególnienie	O d d z i a ł								Wynikłość ogólna	
			I.		II.		III.		IV.			
ru- bryki	po- zycyi		chorych		położnic		syfili- tycznych		obłą- kanych		zł.	ct.
budżetu			Wynikłość z roku 1892									
			zł.	ct.	zł.	ct.	zł.	ct.	zł.	ct.	zł.	ct.
I.		Place i emolumenta etatowe.										
1		Dyrektor, płaca 1.600 zł. trzy dodatki pięcioletnie po 300 zł. 900 zł.	1.300	—	150	—	600	—	450	—	2.500	—
2	5	prymaryuszów, płaca po 1200 zł. 6.000 zł. dodatki pięcioletnie po 200 zł. 2.600 „	5.200	—	—	—	1.800	—	1.600	—	8.600	—
3	2	profesorów prymaryuszów dla okuli- styki i położnictwa po . . . 650 zł.	650	—	650	—	—	—	—	—	1.300	—
4	7	sekundaryuszów I klasy po . . . 600 zł.	2.355	56	600	—	600	—	600	—	4.155	56
5	5	„ „ II „ „ . . . 500 „	2.172	09	—	—	—	—	—	—	2.172	09
6		Akuszerka, płaca 267 zł. 74 ct. dodatki pięcioletnie . . . 70 „ — „	—	—	337	74	—	—	—	—	337	74
7		Aptekarz, płaca 800 zł. 2 dodatki pięcioletnie . . . 200 „ dodatek na mieszkanie . . . 200 „	624	—	72	—	288	—	216	—	1.200	—
8		Prosektor, płaca	416	—	48	—	192	—	144	—	800	—
9		Chemik patologii, płaca	364	01	42	—	168	—	126	—	700	01
10		Kapelan płaca 600 zł. dodatek na mieszkanie . . . 200 „	416	—	48	—	192	—	144	—	800	—
11		Rzadca, płaca 1.000 zł. — „ dodatki pięcioletnie . . . 250 „ — „ dodatek osobisty . . . 191 „ 67 ct.	749	67	86	50	346	—	259	50	1.441	67
12	2	oficyałów płaca po 1000 zł. 1.895 zł. 78 zł. dodatki pięcioletnie po 150 zł. 675 „ — „	1.336	81	154	25	616	98	462	74	2.570	78
13	2	pisarzy, płaca po 600 zł. 1.200 zł. — ct. dodatki pięcioletnie po 100 zł. 300 „ — „ dodatki na mieszkanie po 100 zł. 200 „ — „	884	—	102	—	408	—	306	—	1.700	—
14		Dozorca domu obłąkanych płaca 391 zł. 67 ct. dodatek pięcioletni . . . 43 „ 60 „ relutum na mieszkanie . . . 280 „ — „ wikt II. kl. (wzmocn.) . . . 284 „ 41 „	—	—	—	—	—	—	999	68	999	68
15		Wozny, płaca 300 zł — ct. dodatki pięcioletnie . . . 200 „ — „ dodatek na ubiór . . . 50 „ — „	286	—	33	—	132	—	99	—	550	—
16		Odzwierny, płaca 150 zł. — ct. dodatki pięcioletnie . . . 120 zł. — ct. wikt II. klasy . . . 241 „ 03 „ dodatek na ubiór . . . 50 „ — „	291	74	33	66	134	65	100	98	561	03
		Razem	17.045	88	2.357	15	5.477	63	5.507	90	30.388	56
		Do przeniesienia	17.045	88	2.357	15	5.477	63	5.507	90	30.388	56

kwota preliminar. według ustawy z dnia 8. kwie- tnia 1892.	W porównaniu z kwotą prelimi- nowaną okazują się wynikiłości		Uzasadnienie różnic	Należytości			
	mniejsze	większe		czynne		bierne	
				z roku bieżącego			
	zł.	zł.		zł.	zł.	ct.	zł.
2.500	—	—					
8.600	—	—					
1.300	—	—					
4.200	45	—	} Wydatki mniejsze z powodu interkalaryów.				
2.500	328	—					
520	182	—					
1.200	—	—	} Wydatki mniejsze gdyż w skutek spensjonowania akuszerki, rządcy i jednego z oficyalów odpadły dodatki pięcioletnie. Wymierzone zaś tymże emerytury są wykazane w rubr. III. poz. 22. a—c.				
800	—	—					
700	—	—					
800	—	—					
1.800	358	—					
2.750	179	—					
1.700	—	—					
988	—	12	} Wydatek większy z powodu zwiększonego kosztu wikt				
550	—	—					
561	—	—					
31.469	1.092	12					
31.469	1.092	12					

Wydatki

Krajowy szpital

Liczba		Poszczególnienie	O d d z i a ł								Wynikłość ogólna		
			I.		II		III.		IV.				
ru- bryki	po- zycei		chorych		położnic		syfli- stycznych		obłą- kanych		zł.	ct.	
budżetu			Wynikłość z roku 1892										
				zł.	ct.	zł.	ct.	zł.	ct.	zł.	ct.	zł.	ct.
I		Z przeniesienia . . .		17.045	88	2.357	15	5.477	63	5.507	90	30.388	56
		Do tego :											
		Zaliczki udzielone na place 659 zł — ct po strąceniu spłaconych rat. 98 „ 75 „		596	25	—	—	—	—	—	—	596	25
		Suma rubryki I.		17.642	13	2.357	15	5.477	63	5.507	90	30.984	81
II.		Koszta utrzymania osób nieetatowych.											
17		17 Sióstr Miłosierdzia :											
		a) Płaca :											
		α) 15 Sióstr oddziałowych po 80 zł.		640	—	160	—	240	—	160	—	1.200	—
		β) 2 „ „ wspólnych po 80 zł.		83	20	9	60	38	40	28	80	160	—
		b) α) Wikt 17 Sióstr mił. po 204 zł 89 ct 3.483 zł. 13 ct.											
		β) 4 Sióstr emerytek po 204 zł 89 ct. . 819 „ 56 „											
		c) Pranie bielizny . 242 „ 81 „		2.404	63	498	10	968	—	674	77	4.545	50
18		8 dyetaryuszów, płaca		1.976	—	228	—	912	—	684	—	3.800	—
19		Służba wyższa :											
		a) Płaca :											
		Maszynista		390	—	45	—	180	—	135	—	750	—
		Odzwierny 240 zł. — ct.											
		Stolarz 150 „ — „											
		Piekarz 150 „ — „											
		2 palaczy do maszyny po 144 zł. 223 „ 33 „											
		2 nadzorców chorych dla I. i III. oddziału po 144 zł. 242 „ 01 „											
		b) Wikt z pieczywem dla 7 osób po 156 zł. 64 ct. 1.096 „ 45 „		1.110	28	112	19	552	76	336	56	2.111	79
20		Służba oddziałowa :											
		a) Płaca 4.162 zł. 72 ct.											
		b) Wikt z pieczywem po 121 zł. 67 ct. . 7.056 „ 86 „											
		c) Gratyfikacye 200 „ — „		5.449	05	562	01	1.561	19	3.847	33	11.419	58
21		Służba wspólna :											
		a) Płaca 12 parobków . 837 zł. 80 ct.											
		b) Wikt tychże po 121 zł. 67 ct. . 1.460 „ 04 „											
		c) Gratyfikacye 50 „ — „		1.220	88	140	87	563	48	422	61	2.347	84
		Suma rubryki II.		13.274	04	1.755	77	5.016	83	6.289	07	26.334	71

Kwota preliminar. według ustawy z dnia 8. kwie- tnia 1892.	W porównaniu z kwotą prelimi- nowaną okazują się wyniki		Uzasadnienie różnic	Należności			
	mniejsze	większe		czynne		bierne	
				z roku bieżącego			
	zł.	zł.		zł.	zł.	ct.	ct.
31.469	1.092	12					
—	—	596	<i>Wydatek niepreliminowany</i> znajduje pokrycie w przypisa- nych obok do zwrotu należnościach ściąganych z plac- (vide rubr. IV. poz. 12. f. dochodów.	596	25	—	—
31.469	1.092	608		596	25	—	—
	484						
1.200	—	—					
160	—	—					
4.920	375	—	<i>Wydatek mniejszy</i> gdyż z preliminarzowanych 7mi Siostr eme- rytek i postulantek pobierały wikt tylko 4 osoby w skutek czego okazał się koszt wiktu mniejszy o 618 zł. natomiast zaś zarachowano niepreliminowane wy- datki pod e w kwocie. 243 zł. wydzielone z rubr. VII. poz 37 z porównania zatem mniej j. w. o kwotę 375 zł.				
3.843	43	—	<i>Wydatek mniejszy</i> z powodu interkalaryum.				
750	—	—					
2.307	195	—	<i>Wydatek mniejszy</i> z powodu niższego kosztu wiktu o kwotę 142 zł. obliczonego do LW. 29240/893 oraz niższych wyna- grożeń pobranych przez palaczy i 1. nadzorcę o kwotę 53 zł.				
10.964	—	456	<i>Wydatek większy</i> przeważnie z powodu utrzymywania wię- kszej ilości posługi dla zwiększonego stanu chorych.				
2.354	6	—	<i>Wydatek mniejszy</i> wynikł z różnicy wypłaconej niższej płaty o kwotę 26 zł. i wyższego natomiast kosztu wiktu o 20 zł. z porównania zatem mniej o kwotę 6 zł.				
26.498	619	456					
	163						

Wydatki.

Krajowy szpital

Liczba		Poszczególnienie	O d d z i a ł								Wynikłość ogólna	
			I.		II.		III.		IV.			
ru-	po-		chorych		położnic		syfili- tycznych		obłą- kanych		zł.	ct.
bryki	zycyi		Wynikłość z roku 1892									
budżetu			zł.	ct.	zł.	ct.	zł.	ct.	zł.	ct.	zł.	ct.
III.		Pensye i emerytury.										
	22	Bobrzyńska Zofia wdowa po primaryuszu	250	—	—	—	—	—	—	—	250	—
	22a	Nycz Karol, były rządca.	533	52	61	56	246	24	184	68	1.026	—
	22b	Przybyłowa Magdalena b. akuszerka	—	—	156	—	—	—	—	—	156	—
	22c	Wojciechowski Wiktor, były oficyał	75	40	8	70	34	80	26	10	145	—
		Suma rubryki III.	858	92	226	26	281	04	210	78	1.577	—
IV.		Zaopatrzenia odstawnie i dary z łaski.										
	23	Kudas Regina	—	—	—	—	73	—	—	—	73	—
	24	Flasińska Felicya	78	—	9	—	36	—	27	—	150	—
	25	Dudek Marya	31	20	3	60	14	40	10	80	60	—
	26	Tekielska Julia	—	—	—	—	73	02	—	—	73	02
		Suma rubryki IV.	109	20	12	60	196	42	37	80	356	02
V.	27	Odprawy i spłaty kwartałów pośmier- tnych	—	—	—	—	—	—	—	—	—	—
VI.		Remuneracye i zapomogi.										
	28	Urzednicy c. k. kasy krakowskiej za pro- wadzenie czynności kasowych	104	—	12	—	48	—	36	—	200	—
	29	Funkcyonaryusze szpitalni	260	—	30	—	120	—	90	—	500	—
		Suma rubryki VI.	364	—	42	—	168	—	126	—	700	—
VII.		Koszta gospodarze.										
	30	Żywienie chorych:										
		a) Zwyczajna strawa i dodatki	25.974	68	2.996	42	11.396	33	12.082	04	52.449	47
		b) 5 Siostrow miłosierdzia zatrudnionych w kuchni:										
		α) Płaca po 80zł. — ct. 400zł. — ct.										
		β) Wikt „ 204 „ 89 „ 1.024 „ 45 „										
		γ) Pranie „ 11 „ 04 „ 55 „ 18 „	769	41	88	78	355	11	266	33	1.479	63
		c) Służba kuchenna i magazynowa:										
		α) Płaca 10 sług 530zł. 87ct.										
		β) Wikt tychże po 121zł. 67ct. 1.216 „ 70 „										
		γ) Gratyfikacye . 50 „ — „	934	75	107	85	431	41	323	56	1.797	57
		Do przeniesienia	27.678	84	3.193	05	12.182	85	12.671	93	55.726	67

Kwota preliminarza według ustawy z dnia 8. kwie- tnia 1892.	W porównaniu z kwotą prelimi- nowaną okazują się wynikiłości		Uzasadnienie różnic	Należności			
	mniejsze	większe		czynne		bierne	
				z roku bieżącego			
	zł.	zł.		zł.	ct.	zł.	ct.
250	—	—	Wydatki niepreliminowane wynikły w skutek przyznania w ciągu roku przypadających emyrtur w myśl statutu emerytalnego, znajdują częściowe pokrycie w rubr. I. poz. 6, 11, 12.	—	—	—	—
—	—	1.026		—	—	—	—
—	—	156		—	—	—	—
—	—	145		—	—	—	—
250	—	1.327		—	—	—	—
73	—	—		—	—	—	—
150	—	—		—	—	—	—
60	—	—		—	—	—	—
73	—	—		—	—	—	—
356	—	—		—	—	—	—
50	50	—	Z tego tytułu nie wydano.	—	—	—	—
200	—	—		—	—	—	—
500	—	—		—	—	—	—
700	—	—		—	—	—	—
50.500	—	1.949	Wydatek większy spowodowały wyższe ceny artykułów ży- wności oraz większa ilość dni leczenia o 24.036 w po- równaniu z drzyjętymi w preliminarzu 195 000. Ilość tych dni wynosiła w rok 1890—196.901 " 1891—215.540 " 1892—219.036	—	—	—	—
1.425	—	55	Wydatek większy z powodu zarachowania kosztu prania bielizny Sióstr Miłosierdzia wydzielonego z rubr. VII. poz 37.	—	—	—	—
1.862	64	—	Wydatek mniejszy przeważnie z powodu pobieranego czasowo niższego wynagrodzenia.	—	—	—	—
53.787	64	2.004		—	—	—	—

Wydatki.

Fundusz szkolny

Liczba	Poszczególnienie	O d d z i a ł								Wynikłość ogólna	
		I.		II.		III.		IV.			
		chorych	położnic	syfili- tycznych	obłą- kanych	Wynikłość z roku 1892				zł.	ct.
ru- bryki	po zyceyi	zł.	ct.	zł.	ct.	zł.	ct.	zł.	ct.	zł.	ct.
VII.	Z przeniesienia	27.678	84	3.193	05	12.182	85	12.671	93	55.726	67
30	d) Opał do kuchni	646	50	74	59	298	38	223	79	1.243	26
	e) Naczynia i sprzęty kuchenne	116	12	13	40	53	59	40	19	223	30
	f) Pieczywo (drożdże i mąka)	3.113	95	60	54	1.644	83	1.690	86	6.810	18
	g) Wino dla chorych	671	97 ^{1/2}	61	20	79	99	39	86	1.209	02 ^{1/2}
31	Lekarz dyżurny, wikt z pieczywem i winem	202	04	23	31	93	25	69	93	388	53
32	Opał sal, łazienek i innych ubikacyj	4.111	44	474	39	1.897	59	1.423	19	7.906	61
33	Oświetlenie:										
	a) Koszt użytego gazu 17.186m ³ po 8·5 ct. 1.460 zł. 81 ct.										
	b) V. rata amortyzac. 813 „ 37 „										
	c) Nafta, świece i t. p. 1.421 „ 24 „										
	d) Lampiarz:										
	α) płaca 70 zł. — ct.										
	β) wikt 121 „ 67 „ 191 „ 67 „	2.026	38	232	59	930	35	697	77	3.887	09
34	Sprzęty gospodarcze, zakupno i naprawa	986	26	113	51	454	05	340	54	1.894	36
35	Utrzymanie jednej pary koni:										
	a) Reperacya wozów i karma 459. zł. 26 ct:										
	b) Furman:										
	α) Płaca 70 zł. — ct.										
	β) wikt 121 „ 67 „ 191 „ 67 „	338	48	39	06	156	22	117	17	650	93
36	Utrzymanie ogrodów:										
	a) warzywnego	383	33	46	42	—	—	—	—	429	75
	b) spacerowego	64	60	7	15	28	62	21	46	121	83
	c) ogrodnik, płaca	187	20	21	60	86	40	64	80	360	—
37	Utrzymanie pralni:										
	a) Opał 1.558 zł. 40 ct.										
	b) mydło, krochmal itp. 967 „ 66 „										
	c) 2 Siostry Miłosierdzia:										
	α) Płaca po 80 — 160 —										
	β) Wikt „ 204·89 409.78										
	γ) Pranie 22 07 591 „ 85 „										
	d) Utrzymanie służby:										
	α) Płaca 11 osób 616.—										
	β) Wikt tych- że po 121 zł. 67 ct. 1.338·37 1.954 „ 37 „	2.619	85	306	55	1.226	23	919	65	5.072	28
	Do przeniesienia	43.146	96 ^{1/2}	4.967	36	19.132	35	18.677	14	85.923	81 ^{1/2}

Kwota Prelimin. wedle listawy z dnia 8. kwie- tnia 1892.	W porównaniu z kwotą preli- minowaną okaza- ją się wyniki		Uzasadnienie różnic	Należitości			
	się wyników			z roku bieżącego			
	mniejsze	większe				czynne	bierne
	zł.	zł.		zł.	zł.	ct.	zł.
53.787	64	2.004					
1.050	—	193	<i>Wydatek większy</i> wynika z rozdziału rzeczywistego kosztu opału, przypadłego na kuchnię. LW. 10441/893.				
200	—	23	<i>Wydatek większy</i> spowodowany rzeczywistą potrzebą.				
6.850	40	—	<i>Wydatek mniejszy</i> nie dający się ściśle naprzód obliczyć.				
1.300	91	—	<i>Wydatki mniejsze</i> wedle rzeczywistej potrzeby i wynikłego obliczenia kosztów.				
392	3	—					
6.600	—	1.307	<i>Wydatek większy</i> z powodu, że przeciętna cena węgla w porównaniu z ceną r. 1891 było wyższą o 2.823 centa na cetnarze cłowym a nadto że dla zbyt długotrwałej i ostrej zimy przyznana na ten cel kwota okazała się nie wystarczającą.				
4.205	318	—	<i>Wydatek mniejszy</i> przeważnie z powodu mniejszej ilości spożywanego gazu w porównaniu z r. 1891 o 6.340 m. 3.				
1.800	—	91	<i>Wydatek większy</i> spowodowało zakupno kasy wertheimowskiej za kwotę 200 zł. (LW. 59908/892).				
642	—	9	<i>Wydatek nieznacznie większy</i> według rzeczywistej potrzeby.				
600	170	—	<i>Wydatek mniejszy</i> z powodu mniejszego obszaru ogrodu do uprawy przypadłego.				
150	28	—	<i>Wydatek mniejszy</i> zastosowany do rzeczywistej potrzeby.				
360	—	—					
5.612	590	—					
83.598	1.304	3.630	<i>Wydatek mniejszy</i> z powodu wyłączenia kosztu prania bieleziny Sióstr miłosierdzia, zarachowanego na właściwe rubryki i pozycje, wypłaty niższego wynagrodzenia praccom, oraz, że wydatki pod b. wykazane w skutek zarządzonych oszczędności okazały się niższe od prelinowanych.				

Wydatki.

Krajowy szpital

Liczba	Poszczególnienie	O d d z i a ł								Wynikłość ogólna	
		I.		II.		III.		IV.			
		chorych		położnic		syfili- tycznych		obłą- kanych			
		Wynikłość z roku 1892									
ru- bryki	po- zycyi	zł.		ct.		zł.		ct.		zł.	ct.
VII.	Z przeniesienia	43.146	96 ¹ / ₂	4.967	36	19.133	35	18.677	14	85 923	81 ¹ / ₂
38	Bielizna pościel i odzież:										
	a) Zakupno i naprawa:										
	1. zwyczajne 7.007 zł. 64 ct.										
	2. nadzwyczajne — " — "										
	b) Siostry Miłosierdzia:										
	α) Płaca po										
	80 zł. 160—										
	β) Wikt po										
	204·89 409·78										
	γ) Pranie 22·07 591 „ 85 „										
	c) Utrzymanie 2 szwa- czek:										
	α) Płaca 2 137·70										
	β) Wikt 1 121·67 259 „ 37 „	4.432	16	428	33	1.713	36	1.285	01	7.858	86
39	Słoma do sienników	234	20	27	02	108	09	81	07	450	38
	Suma wydatków { zwyczajnych 47.813 32 ¹ / ₂	47.813	32 ¹ / ₂	5.422	71	20.953	80	20.043	22	94 233	5 ¹ / ₂
	{ nadzwyczajnych — — — — —	—	—	—	—	—	—	—	—	—	—
	Ogólna suma rubryki VII.	47.813	32 ¹ / ₂	5 422	71	20 953	80	20.043	22	94 233	05 ¹ / ₂
VIII.	Koszta sanitarne.										
40	Lekarstwa	1.982	10	229	71	772	21	669	06	3.653	08
41	Utrzymanie apteki:										
	a) Opał 103 zł. 43 ct.										
	b) 2 Siostry Miłosier- dzia:										
	α) Płaca po										
	80 zł. 160—										
	β) Wikt po										
	204·89 409·78										
	γ) Pranie 22·07 591 „ 85 „										
	c) 2 laborantki:										
	α) Płaca 114—										
	β) Wikt po										
	121·67 243·34 357 „ 34 „	547	36	63	16	252	63	189	47	1.052	62
42	Laboratorium chemiczno-patologiczne	50	—	—	—	50	—	—	—	100	—
43	Potrzeby sanitarne	4.479	29	120	91	757	52	234	61	5 592	33
	Do przeniesienia	7.058	75	413	78	1.832	36	1.093	14	10.398	03

Kwota prelimitin. według ustawy z dnia 8. kwie- tnia 1892.	W porównaniu z kwotą prelimi- nowaną okazują się wyniki		Uzasadnienie różnic	Należności			
	mniejsze	większe		czynne		bierne	
				z roku bieżącego			
	zł.	zł.		zł.	zł.	ct.	zł.
83.598	1.304	3.630					
2.000	2.000	—	Przyzwolonego kredytu w roku tym nie wydano, gdyż nie było koniecznej potrzeby, natomiast wstawiono ją do preliminarza na r. 1894.				
7.828	—	31	<i>Wydatek większy</i> spowodowało nieznaczne przekroczenie wydatku pod a. 1. oraz za rachowanie kosztów pod b. <i>γ.</i> wyeliminowanych z poz. 37.				
900	450	—	<i>Wydatek mniejszy</i> z powodu, iż nie było potrzeby wyczerpania kwoty preliminowanej.				
92.326	1.754	3.661					
2.000	2.000	—					
94.326	3.754	3.661					
	93						
3.200	—	453	<i>Wydatek większy</i> z powodu zwiększonej ilości chorych i dni leczenia wykazanych przy poz. 30 a; natomiast zaoszczędzono wydatki na potrzeby sanitarne pod poz. 43.				
1.060	7	—	<i>Wydatek mniejszy</i> wynika z różnicy niższych kosztów pod a. c. a. wykazanych i niepreliminowanego wydatku pod b. <i>γ.</i> wyseliminowanego z poz. 37.				
100	—	—					
6.200	608	—	<i>Wydatek mniejszy</i> zastosowany do rzeczywistej tylko potrzeby i nakazanych oszczędności. W pozycyi tej mieści się także koszt utrzymania 1 Siostry Miłosierdzia i 1 sługi w łącznej kwocie 203 zł. 90 ct przyjętych od 1 sierpnia 1892 dla magazynu sanitarnego utworzonego na skutek zarządzenia komisji lustracyjnej. (LW 17.023 i 40.987/892.				
10.560	615	453					

Wydatki.

Krajowy szpital

Liczba		Poszczególne	O d d z i a ł								Wynikłość ogólna	
			I.		II.		III.		IV.			
ru- bryki	po- zycy		chorych		położnic		syfili- tycznych		obłą- kanych		zł.	ct.
budżetu			Wynikłość z roku 1892									
			zł.	ct.	zł.	ct.	zł.	ct.	zł.	ct.	zł.	ct.
VIII.		Z przeniesienia	7.058	75	413	78	1.832	36	1.093	14	10.398	03
	44	Przybory opatrunkowe, jak szwedła, buty i t. p.	268	84	—	—	—	—	—	—	268	84
	45	Instrumenta chirurgiczne	345	82	39	18	156	75	117	56	659	31
	46	Koszta pogrzebowe	114	90	13	26	53	03	39	78	220	97
	47	Czynsz dzierżawny domu przedpogrzebowego	78	—	9	—	36	—	27	—	150	—
		Suma rubryki VIII.	7.866	31	475	22	2.078	14	1.277	48	11.697	15
IX.		Koszta kancelaryjne.										
	48	Druki, litografie, potrzeby do pisania, koszta insercyjne i t. p.	673	75	77	74	310	96	233	22	1.255	67
X.		Koszta kapliczne.										
	49	Utrzymanie kościoła { 1. zwyczajne	130	—	15	—	60	—	45	—	250	—
		{ 2 nadzwyczajne	208	—	24	—	96	—	72	—	400	—
		Suma rubryki X.	338	—	39	—	156	—	117	—	650	—
XII.		Utrzymanie budynków.										
	50	Konserwacje i reparacje:										
		1. zwyczajne	1.928	94	209	28	837	13	878	73	3.854	08
		2. nadzwyczajne:										
		a) Budowa pawilonu	30.000	—	—	—	—	—	—	—	30.000	—
		a) Osuszenie ściany frontowej starego gmachu	291	20	33	60	134	40	100	80	560	—
	51	Utrzymanie wodociągów i maszyny parowej	489	43	61	25	244	98	183	73	979	39
	52	Asekuracja budynków i ruchomości	130	32	15	04	60	15	45	10	250	61
	53	Komisarze i straż ogniowa	206	17	23	79	95	15	71	37	396	48
	54	Wynagrodzenie za czynności ochotnicze	312	—	36	—	144	—	108	—	600	—
		Suma wydatków { zwyczajne	3.066	86	345	36	1.381	41	1.286	93	6.080	56
		{ nadzwyczajne	30.291	20	33	60	134	40	100	80	30.560	—
		Ogólna suma rubryki XI.	33.358	06	378	96	1.515	81	1.387	73	36.640	56

Kwota prelimin. wedle ustawy z dnia 8. kwie- tnia 1892.	W porównaniu z kwotą prelimi- nowaną okazują się wynikiłości		Uzasadnienie różnic	Należytości			
	mniejsze zł.	większe zł.		czynne		bierne	
				z roku bieżącego			
	zł.	zł.		zł.	zł.	ct.	zł.
10.560	615	453		—	—	—	—
300	31	—	<i>Wydatek mniejszy</i> zależny od potrzeby. <i>Wydatek większy</i> z powodu przykupu instrumentów. <i>Wydatek mniejszy</i> z powodu mniejszej śmiertelności.				
600	—	59					
250	29	—					
150	—	—					
11.860	675	512		—	—	—	—
	163						
900	—	396	<i>Wydatek większy</i> z powodu nakładu wyczerpanego zapasu drnków.	—	—	—	—
250	—	—					
400	—	—					
650	—	—					
3.400	—	454	<i>Wydatek większy</i> spowodowało konieczne wybudowanie szopy na skład węgla za kwotę 550 zł. (LW. 50259/92), Według zamknięcia rachunku tej rubryki za r. 1891 (strona 420/1 poz 48. 2). przeniesiono na rok 1892 niewyczerpany kredyt w kwocie 62.182 zł. 83 ct. a pododaniu przyznanego na r. 1892 kredytu w kwocie 30.000 „ — „ otrzymano rozporządzalną sumę 92.182 zł. 83 ct. W r. 1892 wydano jednak tylko 71.959 „ 41 ct. resztę zaś kredytu w kwocie 20.223 zł. 42 ct. przeniesiono do rachunku r. 1893. Potrąciwszy od ogólnej sumy rozporządzalnej 92.182 „ 83 „ przeniesiony kredyt na r. 1892 w kwocie 62.182 „ 83 „ okazuje się czysty wydatek j. wyżej w kwocie 30.000 „ — „				
30.000	—	—			47 73	—	—
560	—	—	<i>Wydatek mniejszy</i> z powodu, że kosztowniejsze reparacje jakoteż przeistoczenia urządzeń mechanicznych wstrzymane zostały do roku 1893.				
1.500	521	—					
250	—	1					
398	1	—					
600	—	—					
6.148	522	455					
30.560	—	—					
36.708	522	455		47 73	—	—	—
	67						

Wydatki.

Krajowy szpital

Liczba		Poszczególne	O d d z i a ł								Wynikłość ogólna	
			I.		II.		III.		IV.			
			chorych	położnic	syfili- tycznych	obłą- kanych	Wynikłość z roku 1892					
ru- bryki	po- zyczy		zł.	ct.	zł.	ct.	zł.	ct.	zł.	ct.	zł.	ct.
XII.		Podatki i daniny.										
	55	a) z gruntów i realności szpitalnych 99 zł. 37 ct.										
		b) Z dóbr w Prądniku czerwonym 633 „ 43 „										
		c) Z dóbr w Tropiszowie — „ — „	732	80	—	—	—	—	—	—	—	732 80
XIII.		Rozmaite.										
	56	Utrzymanie biblioteki lekarskiej	22	81	2	63	10	53	7	90	43	87
	57	Książki i czasopisma dla chorych	8	24	—	95	3	80	2	85	15	84
	58	Ubezpieczenie służby od wypadków	24	12	2	78	11	13	8	35	46	58
	59	Rozmaite nieprzewidziane:										
		a) Koszta sądowe, portorya i różne drobne 119 zł. 15½ ct.										
		b) Koszta lustracyi szpitalu przez różne komisye 924 „ 35 „										
		c) 5% odsetki od wypożyczonego kapitału 6.000 zł. na osuszenie gruntów w Tropiszowie za rok 1891 i 1892 (LW. 39.351 i 64.472 ex. 1892) 546 „ 67 „										
		d) Zakupno aparatu destylacyjnego dla apteki szpitalnej (LW. 49.118/92) 207 „ 73 „										
		e) Zastępstwa chorych i urlopowanych urzędników 369 „ — „										
		f) urządzenie staeyi telefonicznej (LW. 11.938 i 39.925 ex 1892) 70 „ — „	1.330	95½	272	49	361	98	271	48	2.236	90½
		Suma rubryki XIII.	1.386	12½	278	85	387	44	290	58	2.342	99½
		Koszta utrzymania dzieci zrodzonych na oddziale położnic.										
XIV.	60	Wynagrodzenie mamek za karmienie dzieci	—	—	604	35	—	—	—	—	—	604 35

Kwota preliminar. według ustawy z dnia 8 kwie- tnia 1919 r. zł.	W porównaniu z kwotą prelimi- nowaną okazują się wyniki		Uzasadnienie różnic	Należności			
	mniejsze zł.	większe zł.		czynne		bierne	
				z roku bieżącego			
	zł.	zł.		zł.	ct.	zł.	ct.
1 027	294	—	Wydatek mniejszy zależny od wymiaru a nadto z powodu że dierzawca dóbr w Tropiszowie nie żądał zwrotu przypadającej należności.	—	—	—	—
100	56	—	} Wydatki mniejsze zastowane do rzeczywistej potrzeby.				
100	84	—					
50	4	—					
500	—	1 737	Wydatek większy zależny od wysokości wydatków nieprzewidzianych obok poszczególnych.				
750	144	1 737					
		1 593					
450	—	154	Wydatek większy z powodu większej ilości dzieci do karmienia oddanych jak i utrzymywanych. mamek z oseskami.				

Wydatki.

Krajowy szpital

Liczba		Poszczególnienie	O d d z i a ł								Wynikłość ogólna					
			I.		II.		III.		IV.							
ru- bryki	po- zycyi		chorych	położnic	syfli- stycznych	obłą- kanych	Wynikłość z roku 1892									
budżetu			zł.	ct.	zł.	ct.	zł.	ct.	zł.	ct.	zł.	ct.				
XV.		Koszta utrzymania matek i dzieci w szpitalu św. Ludwika.														
	61	Utrzymanie matek i dzieci ssących	—	—	5.227	48	—	—	—	—	—	—	5	227	48	
	62	Ryczałt za leczenie i utrzymanie chorych dzieci	12.000	—	—	—	—	—	—	—	—	—	12.000	—	—	
		Suma rubryki XV	12.000	—	5.227	48	—	—	—	—	—	—	17	227	48	
XVI.		Zapisy.														
	63	Szembeka na odprawianie Mszy św.	37	50	—	—	—	—	—	—	—	—	37	50	—	
	64	Wenela na obdzielanie rekonwalescentów	31	50	—	—	—	—	—	—	—	—	31	50	—	
	65	Gałęckiego i Kłozowej na odprawianie Mszy św.	40	50	—	—	—	—	—	—	—	—	40	50	—	
		Suma rubryki XVI.	109	50	—	—	—	—	—	—	—	—	109	50	—	
XVII.	66	Wydatki z prawa patronatu wynikłe.	15	94	—	—	—	—	—	—	—	—	15	94	—	
XVIII.		Dyety, koszta podróży i różne inne.														
	67	W sprawach funduszu, jako właściciela dóbr	—	—	—	—	—	—	—	—	—	—	—	—	—	
	68	Dla członków komisji opieki nad obłąkanymi	—	—	—	—	—	—	—	—	11	50	—	—	11	50
		Suma rubryki XVIII.	—	—	—	—	—	—	—	—	11	50	—	—	11	50

św. Łazarza w Krakowie.

Wydatki.

Kwota preliminarzowa według ustawy z dnia 8. kwie tnia 1892.	W porównaniu z kwotą prelimi- nowaną okazują się wynikiłości		Uzasadnienie różnic	Należitości			
	mniejsze	większe		czynne		bierne	
				z roku bieżącego			
	zł.	zł.		zł.	ct.	zł.	ct.
4.400	—	827	<i>Wydatek większy z powodu jak przy poz. 60.</i>				
12.000	—	—					
16.000	—	827					
38	—	—					
31	—	—					
40	—	—					
109	—	—					
150	134	—	<i>Wydatki mniejsze gdyż nie było potrzeby wyczerpania przyzwoionych kredytów.</i>				
150	150	—					
150	138	—					
300	288	—					

Dochody.

Krajowy szpital

Liczba		Poszczególnienie	O d d z i a ł								Wynikłość ogólna		
			I.		II.		III.		IV.				
ru- bryki	po- zycyi		chorych	położnie	syfli- tycznych	obłą- kanych	Wynikłość z roku 1892						
budżetu			zł.	ct.	zł.	ct.	zł.	ct.	zł.	ct.	zł.	ct.	
I.		Odsetki od efektów, kapitałów i fundacyj.											
	1	Od efektów		3.800	05	673	45	70	94	—	—	4.544	44
	2	Od kapitałów:											
		a) 4 ¹ / ₂ % od reszty kapitału wypożyczonego funduszowi krajowemu		12.471	06	699	37	—	—	—	—	13.170	43
		b) 4% od kapitału, należącego się od kahału żydowskiego w Olkuskum		—	—	—	—	—	—	—	—	—	—
	3	Od fundacyi		1.105	23	—	—	152	—	163	64	1.420	87
		Suma rubryki I.		17.376	34	1.372	82	222	94	163	64	19.135	74
II.		Dochody z dóbr i realności.											
	4	Czynsz dzierżawny z dóbr Tropiszowa 3.024 Rbl.		3.741	49	—	—	—	—	—	—	3.741	49
	5	Czynsz dzierżawny z Prądnika czerwonego		3.400	—	—	—	—	—	—	—	3.400	—
	6	Czynsz emfityczny z folwarku Przegini duchownej		—	—	—	—	—	—	—	—	—	—
	7	Czynsz od c. k. Rządu za salę wykładową kliniki		150	—	—	—	—	—	—	—	150	—
	8	Dochód z ogrodów szpitalnych		1.558	12	188	39	—	—	—	—	1.746	51
		Suma rubryki II.		8.849	61	188	39	—	—	—	—	9.038	—
III.		Zwroty kosztów leczenia.											
	9	Od funduszu krajowego galicyjskiego		64.909	07	10.041	45	28.493	26	22.236	03	125.679	81
	10	Od samoplacących		5.339	95 ¹ / ₂	156	84	2.007	74	9.095	03	16.599	56 ¹ / ₂
	11	Od funduszków obokrajowych i innych		4.236	38	298	62	4.055	60	989	37	9.579	97
		Suma rubryki III.		74.485	40 ¹ / ₂	10.496	91	34.556	60	32.320	43	151.859	34 ¹ / ₂

Kwota preliminarjowa według ustawy z dnia 8. kwietnia 1892.	W porównaniu z kwotą preliminarjową okazują się wyniki		Uzasadnienie różnic	Należności			
	mniejsze	większe		czynne		bierne	
				z roku bieżącego			
zł.	zł.	zł.	zł.	ct.	ct.	ct.	ct.
4.512	—	32	<i>Dochód większy z powodu zwiększonego stanu efektów w posiadaniu będących.</i>	—	—	—	—
13.171	—	—		—	—	—	—
9	9	—	Z tego tytułu dotąd nie nie ściągnięto mimo ciągłych urgensów, ponawianych za pośrednictwem tutejszego c. k. Namiestnictwa. Łączna zaległość wynosi 264 zł. 18 ct.	9	43 ¹ / ₂	—	—
1.436	15	—	<i>Dochód mniejszy gdyż obok wykazane zaległe odsetki z fundacyi Kaspra Małeckiego spłacone zostały wraz z dłużnym kapitałem dopiero w r. 1893.</i>	16	87	—	—
19.128	24	32		26	30 ¹ / ₂	—	—
		8					
4.052	311	—	<i>Dochód mniejszy z powodu nader niskiego kursu rubli którymi czynsz dzierżawny bywa płacony.</i>	—	—	—	—
3.400	—	—		—	—	—	—
50	50	—	Czynsz ten zapłacono dopiero w roku 1893.	50	—	—	—
150	—	—		—	—	—	—
2.050	303	—	<i>Dochód mniejszy z powodu mniejszego zbioru jarzyn oraz przestoczenia części ogrodu warzywnego na ogród spacerowy dla chorych.</i>	—	—	—	—
9.702	664	—	Strąciwszy jednak od ubocznego dochodu w kw. 1.746 zł. 51 ct. poniesione wydatki w rubr. VII. poz. 36 a.— e. w kwocie 911 „ 58 „ okazuje się czysty dochód w kwocie 834 zł. 93 ct.	50	—	—	—
136.000	10 320	—	<i>Dochód mniejszy mimo wzrostu chorych i dni leczenia z powodu, że z przedłożonych nam 4 rachunków kwartalnych wykreślono bardzo znaczną ilość pozycji dla niedostatecznego zbadania stosunków majątkowych chorych jak i stron do płacenia kosztów obowiązkowych.</i>	137.399	24	—	—
16.000	—	599	<i>Dochody większe z powodu większej ilości chorych samopłacących tudzież ściągnięcia większej sumy zaległości od funduszów obco krajowych. i innych; w końcu z powodu zaprowadzenia kas chorych.</i>	—	—	—	—
4.600	—	4.980		1.058	12	—	—
156.600	10 320	5.579	*) Strąciwszy z wykazanych powyżej zaległości czynnych	138.457	36*	—	—
	4.741						

Dochody.

Krajowy szpital

Liczba ru- bryki budżetu	po- zycyi	Poszczególnienie	O d d z i a ł								Wynikłość ogólna	
			I.		II.		III.		IV.			
			chorych		położnic		syfili- tycznych		obłą- kanych		Wynikłość z roku 1892	
			zł.	ct.	zł.	ct.	zł.	ct.	zł.	ct.	zł.	ct.
IV.		Dochody rozmaite.										
12		a) Ze sprzedaży zużytych sprzętów i inne drobne. . 264 zł 34 ¹ / ₂ ct.										
		b) Za sprzedany powóz szpitalny . . . 177 „ — „										
		c) Zwrot dłużnej sumy podatków z dóbr Rączna . . . 350 „ 17 „										
		d) Odsetki zwłoki od powyższej sumy dłużnej . . . 104 „ 75 ¹ / ₂ „										
		e) Zwroty zapomóg udzielonych położni- com z lat ubiegłych 18 „ — „										
		f) Zwroty zaliczek na płace z lat ubiegłych 444 „ 30 „	1.273	07	50	50	—	—	35	—	1.358	57
13		Dotacya pobrana z funduszu kra- jowego	34.557	67 ¹ / ₂	4.789	47	1.761	53	3.013	21	44.121	88 ¹ / ₂

Kwota preliminarzowa według ustawy z dnia 6. Kwietnia 1892.	W porównaniu z kwotą preliminarzową okazują się wyniki		Uzasadnienie różnic	Należności			
	mniejsze	większe		czynne		bierne	
				z roku bieżącego			
	zł.	zł.		zł.	ct.	zł.	ct.
			roku bieżącego w kwocie 138.457 zł. 36 ct. i takichże zaległości z lat ubiegłych wykazanych na str. 448/VI. w kwocie 61.294 „ 30 „ zatem od ogólnej zaległej sumy 199.751 zł. 66 ct. zarachowane należności rachunkami za III i IV kwartał 1892 oddziałów I II. i III. oraz za IV kwartał 1892 oddziału IV. w łącznej kwocie 77.697 „ 74 ¹ / ₂ „ które po zlikwidowaniu pobrane zo- staną na rachunek roku 1893 pozos- taje właściwa zaległość z końcem roku 1892 w kwocie 122.053 zł. 91 ¹ / ₂ ct. zgodna z odnośnymi protokołami stanu chorych, za rok 1892.				
100	—	1.259	<i>Dochód większy z powodu niestałości i zmienności poszczegól- nych obok wpływów.</i>	—	—	—	—
37.423	—	6.699	<i>Dochód większy gdyż rzeczywiste wydatki były większe od preliminowanych o kwotę 2.561 zł, a natomiast dochody własne były mniejsze od preliminowanych o sumę 4.138 „ co spowodowało do pobrania wyższej dotacji jak obok w kwocie 6.699 zł.</i>	—	—	—	—

Wykaz należytości

czynnych i biernych z lat ubiegłych z końcem roku 1892.

Liczba		P o s z c z e g ó l n i e n i e	Należytości				
ru- bryki	po- zycyi		czynne		biernie		
budżetu			zł.	ct.	zł.	ct.	
		A. Wydatki.					
I.		Płace i emolumenta etatowe.					
	1-16	Zwrot zaliczek na płace	40	—	—	—	
VII		Koszta gospodarcze.					
	33	Zarząd gazowni miejskiej w Krakowie reszta za urządzenia gazowe . .	—	—	4.066	85	
XIII.	59	Rozmaite	442	85	—	—	
		Suma A.	482	85	4.066	85	
		B. Dochody.					
I.	1-3	Odsetki od kapitałów i fundacyj	266	82 ^{1/2}	—	—	
III.		Zwroty kosztów leczenia.					
	9-12	a) Od samoplacących	435	zł. 90	ct.		
		b) „ funduszów obokrajowych i innych	6.864	„ 50	„		
		c) „ stron rozmaitych niewyśledzonych	53.993	„ 90	„		
		Suma B.	61.561	12 ^{1/2}	—	—	
		Do tego „ A.	482	85	4.066	85	
		Razem	62.043	97 ^{1/2}	4.066	85	

VII.

FUNDUSZ POLICYI KRAJOWEJ.

ZAMKNIĘCIE RACHUNKU

za rok

1892.

LW. 51.380/93.

Wydatki

Fundusz policyi krajowej.

Liczba		Poszczególnienie	Wydatki w r. 1892		Kwota preliminowana wedle ustawy z d. 8. kwietnia 1892.
ru- bryki	po- zyeyi		zł.	ct.	
budżetu					zł.
W y d a t k i.					
I.	1	Utrzymanie więźniów w domach przymusowej pracy i poprawy	1 021	47	2.000
II.	2	Rozmaite	258	08	5
<u>Suma wydatków rzeczywistych, budżetem objętych</u>			2.279	55	2.005
	3	Nadwyżka dochodów przeniesiona do funduszu krajowego	3 754	47	4 029
<u>Suma wszystkich wydatków</u>			6.034	02	6.034

Zamknięcie rachunku za rok 1892.

Wydatki.

W porównaniu z kwotą preliminowaną okazują się wydatki		Uzasadnienie różnic	Należytości				
			czynne		bierne		
			z roku bieżącego				
mniejsze	większe		zł.	ct.	zł.	ct.	
zł.	zł.						
—	22	<i>Do pozycyi 1. Przekroczenie nie znaczne; wydatki tego rodzaju nie mogą być naprzód ściśle obliczone.</i>		329	50	—	—
—	253	<i>Do pozycyi 2. Przekroczenie powstało z powodu wypłaconych honoraryów za czynności przygotowawcze w celu urzędzenia w kraju poprawawczych kolonij rolniczych, na mocy uchwały Wydziału krajowego do LW. 54 900/1892 i 59.243/1892.</i>		—	—	—	—
—	275			—	—	—	—
275	—	<i>Do pozycyi 3. Nadwyżka dochodów mniejsza od preliminowanej z powodu przekroczeń pozycyi 1. i 2.</i>		—	—	—	—
275	275			329	50	—	—

Dochody.

Fundusz policyi krajowej.

Liczba		Poszczególnienie	Dochody w r. 1892.		Kwota prelimino- wana wedle ustawy z d. 8. kwietnia 1892.
ru bryki	po- zycyi		zł.	ct.	zł.
budżetu					
D o c h o d y.					
I.	1	5% od kapitału zahipotekowanego na realności w Krakowie w sumie 109 zł. pol. 1 gr.		137	1
	2	4 $\frac{1}{2}$ % od kapitału 132.859 zł. wypożyczonego funduszowi krajowemu obacz budżet tegoż funduszu rub. XIV. poz. 187 wydatków)	5 978	65	5.979
	3	4 $\frac{1}{2}$ % od obligacyi galic. pożyczki krajowej z roku 1884	54	—	54
Suma rubryki I.			6.034	02	6.034
II.	4	Różne	—	—	—
Suma dochodów rzeczywistych zgodna z ogólną sumą wydatków			6 034	02	6.034

Stan majątku obrotowego z końcem roku 1892.

Stan czynny: Należytożé czynna. Zwrot kosztów utrzymania niewoleńców w zakładzie przymusowej pracy i poprawy w Korneuburgu:

a) z lat ubiegłych	202 zł.		
odpisano	202 zł.	— zł.	— ct.
b) z roku bieżącego		329 „	50 „
Razem		329 zł.	50 ct.

<i>Stan bierny</i>		— zł.	— ct.
Czysty stan czynny		329 zł.	50 ct.

Zamknięcie rachunku na rok 1892.

Dochody.

W porównaniu z kwotą preliminowaną okazują się dochody		Uzasadnienie różnic	Należytości			
			czynne		bierne	
mniejsze zł.	większe zł.		z roku bieżącego			
			zł.	ct.	zł.	ct.
—	—					
—	—					
—	—					
—	—					
—	—					
—	—					
—	—					

Wydatki *większe* od budżetu o 275 zł.
 Dochody *równe* budżetowi —
 Wynik w ogóle *niekorzystniejszy* o . . . 275 zł.

VIII. — XII.

Fundusz pożyczki krajowej
z roku 1883.

(Str. 456).

Fundusz pożyczki krajowej
z roku 1884.

(Str. 460).

Fundusz pożyczki krajowej
z roku 1885.

(Str. 464).

Fundusz pożyczki krajowej
z roku 1888.

(Str. 468).

Fundusz pożyczki krajowej
z roku 1891.

(Str. 472).

ZAMKNIĘCIE RACHUNKU

za rok 1892.

Wydatki.

VIII. Fundusz pożyczki krajowej z roku 1883.

Liczba		Poszczególnienie	Wydatki w r. 1892.		Kwota preliminowana wedle ustawy z d. 8. kwietnia 1892.
ru- bryki	po- zyty		zł.	ct.	zł.
budżetu					
W y d a t k i.					
a) Rzeczywiste.					
I.	1	Umorzenie pożyczki przez losowanie obligacyj	73.400	—	54.800
II.	2	Wypłata kuponów od obligacyj w obiegu będących	150.707	25	154.140
III.	Koszta administracyjne.				
	3	C. k. Skarbowi Państwa 10% podatek dochodowy od kuponów	15.070	72 ¹ / ₂	15.414
	4	„ „ „ należność stemplowa od kuponów	819	64	823
	5	Potrzeby kancelaryjne, koszta inseracyjne, ¹ / ₈ prowizyi Bankom za pośrednictwo w wypłacie kuponów i inne pomniejsze	175	33	100
		Suma rubryki III.	16.065	69 ¹ / ₂	16.337
		Suma wydatków rzeczywistych budżetem objętych	240.172	94 ¹ / ₂	225.277
		b) Zapas kasowy z końcem roku 1892	—	—	—
		Razem zgodnie ze sumą dochodów	240.172	94 ¹ / ₂	—

Zamknięcie rachunku za rok 1892.

Wydatki.

W porównaniu z kwotą preliminowaną okazują się wydatki		Uzasadnienie różnic	Należytości			
mniejsze zł.	większe zł.		czynne		bierne	
			z roku bieżącego			
zł.	zł.		zł.	ct.	zł.	ct.
—	18.600	Wydatek większy, ponieważ spłacono część zaległych obligacyj, dawniej wylosowanych. Z emitowanych obligacyj na 3,800.000 zł. wylosowano zgodnie z planem umorzenia po koniec roku 1892 415.900 zł. spłacono zaś i ściągnięto z obiegu po koniec roku 1892 399.700 zł. pozostaje do spłacenia z końcem roku 1892 <u>3,400.300 zł.</u>	—	—	—	—
3.433	—	Wydatek mniejszy, ponieważ nie wszystkie zapadłe kupony zgłoszono do wypłaty. Należytość kuponowa w roku 1892 wynosiła : a) zaległa z lat ubiegłych 8.630 zł. 18 ct. b) bieżąca dnia 1. maja i 1. listopada 1892 154.140 " — " c) za nadpłacone kupony w latach ubiegłych 2.380 " 50 " za nadpłacone kupony w r. 1892 2.171 " 25 " razem 167.321 zł. 93 ct. od tego nadpłacone w r. 1892 kupony 2.171 " 25 " pozostaje należytość 165.150 zł. 68 ct. spłacono w roku 1892 150.707 " 25 " pozostało do spłaty w zaległości <u>14.443 zł. 43 ct.</u>	—	—	14.443	43
343	—	Wydatek mniejszy, odpowiednio do wypłaconych kuponów.	—	—	—	—
3	—		—	—	—	—
—	75	Wydatki te nie mogą być naprzód ściśle obliczone.	—	—	—	—
346	75		—	—	—	—
3.779	18.675		—	—	14.443	43
	14.896					

Dochody.

VIII. Fundusz pożyczki krajowej z roku 1883.

Liczba		Poszczególnienie	Dochody w r. 1892.		Kwota preliminowana wedle ustawy z d. 8. kwietnia 1892.
ru- bryki	po- zyty		zł.	ct.	zł.
budżetu					
D o c h o d y.					
a) Rzeczywiste.					
I.	1	Uposażenie z funduszu krajowego (rubr. XIV. poz. 171) na umorzenie obligacyj przez losowanie, na wypłatę kuponów, podatku dochodowego od tychże i na pokrycie wydatków administracyjnych	240.172	94 ¹ / ₂	225 277
		Suma dochodów rzeczywistych budżetem objętych	240.172	94 ¹ / ₂	225.277
		b) Zapas kasowy z początkiem roku 1892.	—	—	
		Razem	240.172	94 ¹ / ₂	

Stan majątku z końcem roku 1892.

Stan czynny — — — — —

Stan bierny.

Należności bierne a to:

a) w rubryce z lat ubiegłych	3,400.300 zł. — ct.	
b) „ z roku 1892	14.443 „ 43 „	<u>3,414.743 zł. 43 ct.</u>

Czysty stan bierny 3,414 743 zł. 43 ct.

Zamknięcie rachunku za rok 1892.

Dochody.

W porównaniu z kwotą preliminowaną okazują się dochody		Uzasadnienie różnic	Należytości			
			z roku bieżącego			
mniejsze	większe					
zł.	zł.		zł.	ct.	ct.	ct.
—	14.896	<i>Dochód większy</i> wedle potrzeby wykazanej przy pozycyi 1- 5 wydatków.	—	—	—	—
—	14.896		—	—	—	—

Zamknięcie rachunku za rok 1892.

Wydatek.

W porównaniu z kwotą preliminowaną okazują się wydatki		Uzasadnienie różnic	Należytości			
mniejsze zł.	większe zł.		czyne		bierne	
			z roku bieżącego			
zł.	zł.		zł.	ct.	zł.	ct.
—	700	Wydatek większy, ponieważ spłacono część zaległych obligacyj dawniej wylosowanych. Z emitowanych obligacyj na 1,000.000 zł. wylosowano zgodnie z planem umorzenia po koniec r. 1892 95.000 zł. spłacono i ściągnięto z obiegu po koniec roku 1892. 92.600 zł. pozostaje do spłacenia z końcem roku 1892 907.400 zł.	—	—	—	—
754	—	Wydatek mniejszy, ponieważ nie wszystkie kupony do wypłaty zgłoszono. Należytość kuponowa wynosiła w roku 1892 a) zaległość z roku 1891 . . . 1.006 zł. 50 ct. b) za nadpłacone kupony w latach 1887—1891 . . . 866 " 25 " za nadpłacone kupony w r. 1892 27 " — " c) bieżąca z dnia 1. maja i 1. listopada . . . 41.193 " — " Razem . . . 43.092 zł. 75 ct. od tego nadpłacone kupony od wylosowanych obligacyj . . . 27 " — " pozostaje . . . 43.065 zł. 75 ct. wyplacono . . . 40.439 " 25 " pozostaje w zaległości . . . 2.626 zł. 50 ct.	—	—	2.626	50
75	—	Wydatek mniejszy, odpowiadający zrealizowanym kuponom.				
3	—					
—	23	Wydatki te nie mogą być naprzód ściśle obliczone.				
78	23		—	—	2.626	50
832	723					
109						

Dochody.

IX. Fundusz pożyczki krajowej z roku 1884.

Liczba		Poszczególne	Dochody		Kwota prelimino- wano wedle ustawy z d. 8. kwietnia 1892.
ru- bryki	po- zytych		w r. 1892.		
budżetu			zł.	ct.	zł.
D o c h o d y .					
1.	1.	Uposażenie z funduszu krajowego (rubr. XIV poz 173) na umorzenie obligacyj przez losowanie, na wypłatę kuponów, podatku dochodowego, należności stemplowej i kosztów administracyjnych	59 390	47 1/2	59.499
<u>Suma dochodów budżetem objętych.</u>			<u>59.390</u>	<u>47 1/2</u>	<u>59.499</u>

Stan majątku z końcem roku 1892.

Stan czynny: zł. — ct.

Stan bierny:

Należności bierne: w rubrykach wydatków.

a) z lat ubiegłych 907.400 zł. — ct.
 b) z roku 1892 2.626 „ 50 „ 910.026 „ 50 „

Czysty stan bierny 910.026 zł. 50 ct.

Zamknięcie rachunku za rok 1892.

Dochody.

W porównaniu z kwotą preliminowaną okazują się dochody		Uzasadnienie różnic	Należytości			
			czynne		bierne	
mniejsze zł.	większe zł.		z roku bieżącego			
			zł.	ct.	zł.	ct.
109	--	Różnica odpowiadająca wynikłościom poz. 1—5 wydatków.	--	--	--	--
109	--		--	--	--	--

Wydatki.

X. Fundusz pożyczki krajowej z roku 1885.

Liczba		Poszczególnienie	Wydatki w r. 1892.		Kwota prelimino- wana wedle ustawy z d. 8. kwietnia 1892.
ru- bryki	po- zyty		zł.	ct.	
budżetu			zł.	ct.	zł.
W y d a t k i.					
I.	1	Umorzenie pożyczki przez losowanie obligacyj	5.500	—	5.100
II.	2	Wypłata kuponów od obligacyj w obiegu będących	14.566	50	14.645
III.	Koszta administracyjne.				
	3	C. k. Skarbowi Państwa 10% podatek dochodowy od kuponów	1.456	65	1.464
	4	„ „ „ należność stemplowa od kuponów	44	58	43
	5	Potrzeby kancelaryjne i inne pomniejsze	39	50	38
		Suma rubryki III.	1.540	73	1.545
		Suma wydatków budżetem objętych	21.607	23	21.290

Zamknięcie rachunku za rok 1892.

Wydatki.

W porównaniu z kwotą preliminowaną okazują się wydatki		Uzasadnienie różnic	Należytości			
mniejsze zł.	większe zł.		czynne		bierne	
			z roku bieżącego			
zł.	zł.		zł.	ct.	zł.	ct.
—	400	Wydatek większy, ponieważ spłacono część zaległych obligacyj dawniej wylosowanych. Z emitowanych obligacyj na 354.800 zł. wylosowano zgodnie z planem umorzenia po koniec r. 1892 33.200 zł. spłacono 31.100 „ pozostaje tedy do spłacenia z końcem roku 1892 <u>323.700 zł.</u>	—	—	—	—
79	—	Wydatek mniejszy, gdyż nie wszystkie zapadłe kupony przedłożono do wypłaty. Należytość kuponowa w roku 1892 wynosiła : a) zaległość z roku 1891 920 zł. 25 ct. b) bieżąca na dniu 1. maja i 1. listopada 14.645 „ — „ c) za nadpłacone kupony w latach ubiegłych 78 zł. 75 ct. w roku 1892 13 „ 50 „ 92 „ 25 „ razem 15.657 zł. 50 ct. od tego nadpłacone kupony od wylosowanych obligacyj 13 „ 50 „ pozostaje 15.644 zł. — ct. wyplacono 14.566 „ 50 „ Pozostaje w zaległości <u>1.077 zł. 50 ct.</u>	—	—	1.077	50
7	—	Wydatek mniejszy, odpowiadający zrealizowanym kuponom.	—	—	—	—
—	2	Wydatek większy, odpowiednio do wypłaconych kuponów.	—	—	—	—
—	1	Wydatki te nie mogą być naprzód ściśle obliczone.	—	—	—	—
7	3		—	—	1.077	50
86	403					
	317					

Dochody.

X. Fundusz pożyczki krajowej z roku 1885.

Liczba		Poszczególności	Dochody w r. 1892.		Kwota prelininowana we ile ustawy z d. 8. kwietnia 1892.
ru- bryki	po- zycyi		zł.	et.	zł.
budżetu					
D o c h o d y.					
I.	1	Uposażenie z funduszu krajowego (rubr. XIV. poz. 176) na umorzenie obligacyj przez losowanie, na wypłatę kuponów, podatku dochodowego od tychże i kosztów administracyjnych . . .	21.607	23	21.290
		<u>Suma dochodów budżetem objętych . . .</u>	21.607	23	21.290
Stan majątku z końcem roku 1892.					
Stan czynny			— zł. — et.		
Stan bierny:					
	a)	w rubryce I. wydatków z lat ubiegłych	323.700	50	„
	b)	„ II. „ z roku 1892	1.077	50	„
		<u>Czysty stan bierny</u>	324.777	zł. 50	et.

Zamknięcie rachunku za rok 1892.

Dochody.

W porównaniu z kwotą preliminowaną okazują się dochody		Uzasadnienie różnic	Należytości			
			czynne		bierne	
z roku bieżącego						
mniejsze zł.	większe zł.		zł.	ct.	zł.	ct.
---	317	Odnośnie do poz. 1-5 wydatków.	—	—	—	—
—	317		—	—	—	—

Wydatki.

XI. Fundusz pożyczki krajowej z roku 1888.

Liczba		Poszczególnienie	Wydatki w r. 1892.		Kwota prelimino- wana wedle ustawy z d. 8. kwietnia 1892.
ru- bryki	po- zyceji		zł.	ct.	zł.
budżetu					
Wydatki.					
A. Rzeczywiste.					
I.	1	Umorzenie pożyczki przez losowanie obligacyj	4.600	—	5.100
II.	2	Wypłata kuponów od obligacyj w obiegu będących	18.972	—	19.280
III. Koszta administracyjne.					
	3	C. k. Skarbowi Państwa 10 ^o / _o podatek dochodowy od kuponów	1.897	20	1.928
	4	Potrzeby kancelaryjne i 1/8 ^o / _o prowizyi Bankom za pośrednictwo w wypłacie kuponów i obligacyj	42	24	30
Suma rubryki III.			1.939	44	1.958
<u>Suma wydatków budżetem objętych</u>			<u>25.511</u>	<u>44</u>	<u>26.338</u>

Zamknięcie rachunku za rok 1892.

Wydatki.

W porównaniu z kwotą preliminowaną okazują się wydatki		Uzasadnienie różnic	Należytości			
mniejsze zł.	większe zł.		czynne		bierne	
			z roku bieżącego			
			zł.	ct.	zł.	ct.
500	—	Wydatek mniejszy, ponieważ nie wszystkich wylosowanych obligacyj zgłoszono do wypłaty. Z emitowanych obligacyjna 443.800 zł. spłacono i ściągnięto z obiegu po koniec roku 1892 18.700 „ pozostaje tedy do spłacenia z koń- cem roku 1892 425.100 „	—	—	—	—
308	—	Wydatek mniejszy, gdyż nie wszystkie kupony przed- stawiono do wypłaty. Należytość kuponowa w roku 1892 wynosiła: a) zaległość w roku 1891 42 zł. 75 ct. b) bieżąca na dzień 1. maja i 1. listopada 19.280 „ — „ razem 19.322 zł. 75 ct. wyplacono 18.972 „ — „ pozostaje w zaległości 350 zł. 75 ct.	—	—	350	75
31	—	Wydatek mniejszy, odpowiednio do wypłaconych ku- ponów.				
	12	Wydatki te nie mogą być naprzód ściśle obliczone.				
31	12		—	—	—	—
839	12		—	—	350	75
827						

Dochody.

XI. Fundusz pożyczki krajowej z roku 1888.

Liczba		Poszczególnienie	Dochody w r. 1892.		Kwota preliminowana wedle ustawy z d. 8. kwietnia 1892.
rn- bryki	pz- zycki		zł.	ct.	
budżetu			zł.	ct.	zł.
Dochody.					
1.	1	Uposażenie z funduszu krajowego (rubr. XIV. poz. 178) na umorzenie obligacyj przez wylosowanie, na wypłatę kuponów, podatku dochodowego, od tychże i pokrycie wydatków administracyjnych	25.511	44	26.338
<u>Suma dochodów budżetem objętych</u>			25.511	44	26.338

Stan majątku z końcem roku 1892.

Stan czynny — zł. — ct.

Stan bierny:

Należytości bierny: z lat ubiegłych 425.100 zł. — ct.
z roku bieżącego 350 „ 75 „ 425.450 zł. 75 ct

Czysty stan bierny 425.450 zł. 75 ct

Zamknięcie rachunku za rok 1892.

Dochody.

W porównaniu z kwotą preliminowaną okazują się dochody		Uzasadnienie różnic		Należytości			
				czynne		bierne	
mniejsze zł.	większe zł.			z roku bieżącego			
				zł.	ct.	zł.	ct.
827	—	Odnosnie do pozycyi 1—4 wydatków.		—	—	—	—
827	—			—	—	—	—

Zamknięcie rachunku za rok 1892.

Wydatki.

W porównaniu z kwotą preliminowaną okazują się wydatki		Uzasadnienie różnic	Należytości			
mniejsze zł.	większe zł.		czynne		bierne	
			z roku bieżącego			
zł.	zł.		zł.	ct.	zł.	ct.
2.400	—	Z emitowanych obligacyj na 1,500.000 zł. wylosowano zgodnie z planem umorzenia po koniec r. 1892 22.600 zł. spłacono zaś po koniec r. 1892 14.200 „ pozostaje tedy do spłacenia z końcem roku 1892 1,485.800 zł.	—	—	—	—
1 394	—	<i>Wydatek mniejszy, gdyż nie wszystkie kupony przedłożono do wypłaty.</i> Należytość kuponowa w r. 1892 wynosiła: a) zaległość z roku 1891 3.098 zł. b) za nadpłacono kupony w r. 1892 4 „ c) bieżąca na dniu 1. maja i 1. listopada 59.554 „ razem 62.656 zł. od tego nadpłacone kupony od wylosowanych obligacyj 4 „ pozostaje 62.652 zł. wypłacono 58.160 „ pozostaje w zaległości 4.492 zł.	—	—	4.492	—
139	—	<i>Wydatek mniejszy, odpowiednio do wypłaconych kuponów.</i>	—	—	—	—
—	64	<i>Wydatki te nie mogą być naprzód ściśle obliczone.</i>	—	—	—	—
139	64		—	—	—	—
3.933	64		—	—	4.492	—
3.869						

Dochody.

XII. Fundusz pożyczki krajowej z roku 1891.

Liczba		Poszczególnienie	Dochody w r. 1892.		Kwota preliminowana wedle ustawy z d. 8. kwietnia 1892.
ru- bryki	po- zycyi		zł.	ct.	
budżetu					zł.
D o c h o d y.					
a) Rzeczywiste.					
I.	1	Uposażenie z funduszu krajowego (rubr. XIV. poz. 180) na umorzenie obligacyj przez losowanie, na wypłatę kuponów, podatku dochodowego i należności stemplowej od tychże i pokrycie wydatków administracyjnych	68.173	41	81 141
<u>Suma dochodów rzeczywistych budżetem objętych</u>			68.173	41	81.142
b) Zapas kasowy z początkiem roku 1892			9.098	—	
<u>Suma wszystkich dochodów [.</u>			77.271	41	

Stan majątku z końcem roku 1892.

Stan czynny	— zł. — ct.
Stan bierny :	
Obligacje w obiegu będące	1,485.800 zł. — ct.
Kupony zapadłe a niezrealizowane	4.492 „ — „ 1,490.292 „ — „
<u>Czysty stan bierny</u>	<u>1,490.292 zł. — ct.</u>

Zamknięcie rachunku za rok 1892.

Dochody.

W porównaniu z kwotą preliminowaną okazują się dochody		Uzasadnienie różnic	Należytości						
mniejsze zł.	większe zł.		czynne		bierne				
			z roku bieżącego						
			zł.	ct.	zł.	ct.			
12.968	—	<p><i>Dochód mniejszy pokryto w części zapasem początkowym w kwocie 9.098 zł. Odnosnie do poz. I—5 wydatków.</i></p>				—	—	—	—
12.968	—					—	—	—	—
—	9.098	<p>(Różnica w porównaniach o 1 zł. większa, dla wyrównania wynikłości ogólnego sumaryusza).</p>							
3 869									

XIII. — XVI.

Fundusze samoistne niedotowane.

ZAMKNIĘCIE RACHUNKU

za rok

1892.

Wydatki.

XIII. Fundusz domestykalny.

Liczba		Poszczególnienie	Wydatki w r. 1892		Kwota prelimino- wana wedle ustawy z d. 8. kwietnia 1892.
ru- bryki	po- zycyi		zł.	ct.	
budżetu					zł.
W y d a t k i.					
I.	1	Rozmaite	—	—	5
		<u>Suma wydatków rzeczywistych budżetem objętych</u>	—	—	5
		Przeniesiono do majątku zarodowego	5.300	84	
		<u>Suma wszystkich wydatków</u>	5.300	84	
		Zapas z końcem roku 1892 w gotówce	5.541	63	
		<u>Razem zgodnie z sumą dochodów</u>	10.842	47	

Dochody.

XIII. Fundusz domestykalny.

Liczba		Poszczególnienie	Dochody w r. 1892		Kwota preliminowana wedle ustawy z. d. 8 kwietnia 1892.
ru- bryki	po- zywy		zł.	ct.	zł.
budżetu					
D o c h o d y.					
I. Odsetki.					
	1	4 ⁰ / ₁₀₀ od kapitału wypożyczonego na budowę Zakładu kulturalnego według planu umorzenia	1.148	53	1.149
	2	4 ¹ / ₂ ⁰ / ₁₀₀ od listów zastawnych galic. Towarzystwa kredytowego, ziemskiego	2.362	50	2.362
	3	4 ¹ / ₂ ⁰ / ₁₀₀ od obligacyi galic. pożyczki kraj. z roku 1883 33 zł. 75 ct. od tego odsetki bierne 18 „ 85 „	14	90	4
	4	4 ¹ / ₂ ⁰ / ₁₀₀ od obligacyi galic. pożyczki kraj. z roku 1884 580 zł. 50 ct. od tego odsetki bierne 14 „ 50 „	566	—	558
	5	4 ¹ / ₂ ⁰ / ₁₀₀ od obligacyi galic. pożyczki kraj. z roku 1885 76 zł. 50 ct. od tego odsetki bierne 43 „ 50 „	33	—	9
	6	4 ¹ / ₂ ⁰ / ₁₀₀ od obligacyi galic. pożyczki kraj. z roku 1889 18 zł. — ct od tego odsetki bierne 3 „ 05 „	14	95	—
	7	4 ¹ / ₂ ⁰ / ₁₀₀ od listów zastawnych galic. Banku krajowego	1.401	75	1.658
	8	4 ⁰ / ₁₀₀ od książeczki Banku krajowego	—	—	1
		Suma rubryki I.	5.541	63	5.741
II.	9	Sprzedaż dzieła p. t. Poczet szlachty galicyjskiej i bukowskijskiej	—	—	2
III.	10	Rozmaite	—	—	—
		Suma dochodów rzeczywistych budżetem objętych	5.541	63	5.743
		Zapas z początkiem roku 1892 w gotówce	5.300	84	—
		Suma wszystkich dochodów	10.842	47	—
Stan majątku obrotowego z końcem roku 1882.					
<i>Stan czynny:</i>					
		Zapas gotówki z końcem roku 1892	5.541	zł. 63 ct.	
		<i>Stan bierny:</i>	—	„ — „	
		Czysty stan czynny	5.441	zł. 63 ct.	

Zamknięcie rachunku za rok 1892.

Dochody.

W porównaniu z kwotą preliniowaną okazują się dochody		Uzasadnienie różnic	Należytości					
			z roku bieżącego		z roku poprzedniego			
mniejsze	większe		z roku bieżącego		z roku poprzedniego			
zł.	zł.		zł.	et.	zł.	et.		
		11	Do poz. 3. Dochód większy z powodu jak wyjaśnienie do poz. 7.					
		8	Do poz. 4. Dochód większy z powodu jak wyjaśnienie do poz. 7.					
		24	Do poz. 5. Dochód większy z powodu jak wyjaśnienie do poz. 7.					
		15	Do poz. 6. Dochód większy z powodu jak wyjaśnienie do poz. 7.					
255			Do poz. 7. Dochód mniejszy, który się tłumaczy większymi dochodami przy poz. 3, 4, 5 i 6 — tudzież że dochody funduszu nie wystarczyły na zakupno preliniowanej ilości efektów.					
1	—		Do poz. 8. Dochód mniejszy, gdyż odsetki kapitalizuje się.		—	—	—	—
257	58							
2	—		Do poz. 9. Dochód mniejszy, gdyż w ciągu roku 1892 żadnego egzemplarza nie sprzedano.		—	—	—	—
—	—				—	—	—	—
259	58							
201								
			Wydatki <i>mniejsze</i> od budżetu o 5 zł.					
			Dochody " " " " o 201 "					
			Wynik w ogóle <i>niekorzystniejszy</i> o 196 zł.					
<p><i>Uwaga.</i> Wykazany z końcem roku 1892 zapas ostateczny w kwocie 5.541 zł. 63 et. użyty został w roku 1893 na pomnożenie majątku zarodowego.</p>								

Wydatki. — Dochody.

XIV. Fundusz kultury krajowej.

Liczba		Poszczególności	Wynikłości w r. 1892.		Kwota preliminowana według ustawy z d. 8. kwietnia 1892.
ru- bryki	po- zyty		zł.	ct.	
budżetu					zł.
Wydatki.					
I.	1	Zwroty kar	1	—	15
II.		Rozmaite.			
	2	Zasilek dla szkoły rolniczej w Dublinach	3.433	—	3.433
	3	Nieprzewidziane	—	—	—
	4	Nadwyżka dochodów przeniesiona do funduszu krajowego	1.256	08	—
		Suma rubryki II.	4.689	08	3.433
		<u>Suma wszystkich wydatków</u>	4.690	08	3.448
Dochody.					
I.	1	Odsetki od oblig. pożyczki krajowej z r. 1883., 1884., 1889.	1.948	50	1.948
II.	2	Kary za przestępstwa lasowe i wodne	2.741	58	1.500
III.	3	Rozmaite	—	—	—
		<u>Suma wszystkich dochodów</u>	4.690	08	3.448

Stan majątku z końcem roku 1892.

Stan czynny.

Należytości czynne: a) z roku bieżącego	231 zł. 88 ¹ / ₂ ct.	
b) z lat ubiegłych	2.258 „ 60 „	2.490 zł. 48 ¹ / ₂ ct.

Stan bierny.

Zwroty kar z lat ubiegłych	— „ — „	
<u>Czysty stan czynny</u>	— zł. — ct.	2.490 zł. 48 ¹ / ₂ ct.

Zamknięcie rachunku za rok 1892.

Wydatki. — Dochody.

W porównaniu z kwotą preliminowaną okazują się wynikiłości		Uzasadnienie różnic	Należytości			
mniejsze zł.	większe zł.		czynne		bierne	
			z roku bieżącego			
zł.	zł.		zł.	et.	zł.	et.
14	—	Wydatek mniejszy, ponieważ zwroty są przypadkowe.	—	—	—	—
—	—		—	—	—	—
—	1.256	Wydatek większy odpowiedni niespotrzebowanym dochodem tegoż funduszu.	—	—	—	—
—	1.256		—	—	—	—
14	1.256		—	—	—	—
—	1.242		—	—	—	—
—	—		—	—	—	—
—	1.242	Dochód większy z powodu ściągnięcia zaległych grzywien.	231	88 ¹ / ₂	—	—
—	—		—	—	—	—
—	1.242		231	88 ¹ / ₂	—	—

Wydatki bez wliczenia nadwyżki dochodów przeniesionej do funduszu krajowego (poz. 4.) mniejsze od budżetu o 14 zł.
 Dochody większe od budżetu o 1.242 „
 Wynik w ogóle korzystniejszy o 1.256 zł.

Wydatki.

XV. Fundusz stanowy sierociński.

Liczba		Poszczególnienie	Wydatki w r. 1892		Kwota prelimino- wana wedle ustawy z d. 8. kwietnia 1892.
ru- bryki	po- zycyi		zł.	ct.	
budżetu			zł.	ct.	zł.
W y d a t k i.					
I. Utrzymanie sierot.					
	1	Siedm miejsc w zakładzie św. Antoniego we Lwowie	840	—	840
	2	Cztery miejsca w szkole ogrodniczej przy ogrodzie botanicznym we Lwowie	126	—	253
	3	Cztery miejsca w zakładzie św. Józefa w Krakowie	—	—	480
	4	Jedno miejsce w zakładzie św. Wincentego we Lwowie	—	—	115
		<u>Suma rubryki I.</u>	966	—	1.687
II.	5	Rozmaite	—	—	5
		<u>Suma wydatków rzeczywistych budżetem objętych</u>	966	—	1.692
		Przeniesiono do majątku zarodowego	730	29	
		<u>Suma wszystkich wydatków</u>	1.696	29	
		Zapas z końcem roku 1892 w gotówce	852	85	
		<u>Razem zgodnie ze sumą dochodów</u>	2.549	14	

Zamknięcie rachunku za rok 1892.

Wydatki.

W porównaniu z kwotą preliniowaną okazują się wydatki		Uzasadnienie różnic	Należytości			
mniejsze zł	większe zł		z roku bieżącego			
			zł.	ct.	zł.	ct.
—	—					
126	—	Do poz. 2. Wydatek mniejszy z powodu nieobsadzenia jednego miejsca przez cały rok, tudzież niepodniesienia stypendyum przez dwóch uczni za jedno półrocz.	—	—	63	—
480	—		—	—	—	—
115	—	Do poz. 3. i 4. Wydatak mniejszy z powodu nieobsadzenia miejsc.	—	—	—	—
—	—		—	—	—	—
5	—	Do poz. 5. Wydatek mniejszy, gdyż żadnych kosztów z tej rubryki nie poniesiono.	—	—	—	—
726	—		—	—	63	—

Dochody.

XV. Fundusz stanowy sierociński.

Liczba		Poszczególne	Dochody w r. 1892		Kwota preliminowana wedle ustawy z d. 8. kwietnia 1892.
ru- bryki	po- zywy		zł.	ct.	
budżetu					zł.
D o c h o d y.					
Odsetki.					
I.	1	4 ⁰ / ₀ od listów zastawnych galic. Towarzystwa kredytow. ziemsk.	44	—	44
	2	4 ¹ / ₂ ⁰ / ₀ " " " " " " " " " " " "	1.170	—	1.170
	3	4 ¹ / ₂ ⁰ / ₀ od obligacyj galic. pożyczki krajowej z roku 1883	382	50	382
	4	4 ¹ / ₂ ⁰ / ₀ " " " " " " " " " " " " 1884	58	50	59
	5	4 ¹ / ₂ ⁰ / ₀ " " " " " " " " " " " " 1885	13	50	13
	6	4 ¹ / ₂ ⁰ / ₀ " listów zastawnych galic. Banku krajowego 155 zł. 25 ct. od tego odsetki bierne 4 " 90 "	150	35	108
	7	4 ⁰ / ₀ od książeczek Banku krajowego	—	—	1
		Suma rubryki I.	1.818	85	1.777
II.	8	Rozmaite	—	—	—
		Suma dochodów rzeczywistych budżetem objętych	1.818	85	1.777
		Zapasz z początkiem roku 1892 w gotówce	730	29	
		Suma wszystkich dochodów	2.549	14	

Stan majątku obrotowego z końcem roku 1892.

Stan czynny: Zapasz gotówki z końcem roku 1892	852 zł. 85 ct.
Stan bierny:	63 " — "
Czysty stan czynny	789 " 85 "

Zamknięcie rachunku za rok 1892.

Dochody.

W porównaniu z kwotą preliminowaną okazują się dochody		Uzasadnienie różnic	Należytości			
			czynne		bierne	
mniejsze zł.	większe zł.		z roku bieżącego			
			zł.	ct.	zł.	ct.
—	—					
—	—					
—	—					
—	—					
—	—					
—	42	} <i>Do poz. 6. Dochód większy z powodu przykupu listów Banku krajowego, preliminarzem nie objętych.</i> <i>Do poz. 7. Dochód mniejszy, gdyż odsetki kapitalizuje się.</i>	—	—	—	—
1	—		—	—	—	—
—	42		—	—	—	—
—	—		—	—	—	—
	41		—	—	—	—
		Wydatki <i>mniejsze</i> od budżetu o 726 zł. Dochody <i>większe</i> od budżetu o 41 „ Wynik w ogóle <i>korzystniejszy</i> o <u>767 zł.</u>				
		Uwaga. Czysty stan czynny z końcem roku 1892 wykazany w kwocie 789 zł. 85 ct. użyty został w roku 1893 na pomnożenie majątku zarodowego.				

Wydatki.

XVI. Fundusz hr. Aleksandra Stadnickiego.

Liczba		Poszczególnienie	Wynikłość w r. 1892.		Kwota preliminowana wedle ustawy z d. 8. kwietnia 1892.
ru- bryki	po- zywyj		zl.	ct.	
budżetu			zl.	ct.	zl.
W y d a t k i.					
I.	1	Płaca Dr. Antoniego Prochaski za czynności około wydawnictwa aktów grodzkich i ziemskich z archiwum bernadyńskiego.	800	—	800
II.	2	30% rabat księgarski za sprzedaż aktów grodzkich	—	—	90
III.	3	Koszta druku i oprawy aktów grodzkich	166	80	1.560
IV.	4	Rozmaite	—	—	5
		Suma wydatków rzeczywistych budżetem objętych	966	80	2 455
	5	Efakta spieniężone	844	27	
	6	Gotówka za spieniężone efekta wydana na pokrycie niedoboru w roku 1891	844	27	
		Suma wszystkich wydatków	2.655	34	
		Zapasy z końcem roku 1892 w gotówce	93	63 ¹ / ₂	
		Razem zgodnie ze sumą dochodów	2 748	97 ¹ / ₂	

Zamknięcie rachunku za rok 1892.

Wydatki.

W porównaniu z kwotą preliminowaną okazują się wydatki		Uzasadnienie różnic.	Należytości			
			z roku bieżącego			
mniejsze zł.	większe zł.		czynne	bierno	zł.	ct.
			zł.	ct.	zł.	ct.
—	—					
90	—	<i>Wydatek mniejszy, ponieważ w roku 1892 nie było obrachunku z księgiarnią, której powierzono sprzedaż aktów grodzkich.</i>	—	—	—	—
1.393	—	<i>Wydatek mniejszy z powodu że druk XVI tomu aktów grodzkich i ziemskich rozpoczął się dopiero w roku 1893.</i>	—	—	—	—
5	—	<i>Wydatek mniejszy gdyż w roku 1892 żadnych kosztów z tej rubryki nie poniesiono.</i>	—	—	—	—
1.488	—					

Dochody.

XVI. Fundusz Aleksandra hr. Stadnickiego.

Liczba		Poszczególnienie	Wynikłość w r. 1892.		Kwota preliminowana według ustawy z d. 8. kwietnia 1892.
ru- bryki	po- zyeyi		zł.	ct.	
budżetu					
D o c h o d y .					
I.	1	Sprzedaż aktów grodzkich	—	—	300
II.		Odsetki.			
	2	5 ⁰ / ₀ od austryackiej renty państwowej papierowej 546	zł. —	ct.
	3	5 ⁰ / ₀ od obligacyj iudemnizacyjnych 179	" 54 ¹ / ₂	"
	4	4 ¹ / ₂ ⁰ / ₀ od obligacyj galic. pożyczki kraj. z r. 1883 115	" —	"
	5	4 ¹ / ₂ ⁰ / ₀ " " " " z r. 1889 69	" —	"
	6	4 ⁰ / ₀ od listów zastawnych Banku krajowego 99	" —	"
	7	4 ⁰ / ₀ od książeczki Banku krajowego 38	" 01	"
			1.046	55 ¹ / ₂	1.004
III.	8	Rozmaite	—	—	—
		<u>Suma dochodów rzeczywistych budżetem objętych</u>	1.046	55 ¹ / ₂	1.304
	9	Gotówka otrzymana za spieniężone efekta	844	27	
		<u>Suma wszystkich dochodów</u>	1.890	82 ¹ / ₂	
		Zapasz z początkiem roku 1892: a) w gotówce	13	zł. 83	ct.
		b) w efektach	844	" 27	"
			858	15	
		<u>Razem zgodnie z sumą wydatków</u>	2.748	97 ¹ / ₂	

Stan majątku obrotowego z końcem roku 1892.

Stan czynny: Zapasz kasowy w gotówce	93 zł. 63 ¹ / ₂ ct.
Stan bierny:	— " — "
Czysty stan czynny	<u>93 zł. 63¹/₂ ct.</u>

Zamknięcie rachunku za rok 1892.

Dochody.

W porównaniu z kwotą preliminowaną okazują się dochody		Uzasadnienie różnic	Należności			
			czynne		bierne	
			z roku bieżącego			
mniej	więcej		zł.	ct.	zł.	ct.
300	—	Dochód mniejszy z powodu jak wyjaśnienie przy rub. II. poz. 2 wydatków.	—	—	—	—
—	43	Dochód większy albowiem chwilowe lokacje przyniosły odsetki, które preliminarzem nie były objęte.	—	—	—	—
300	43					
275	—					

Wydatki *mniejsze* od budżetu o 1.488 zł.
 Dochody " " " 257 "
 Wynik w ogóle *korzystniejszy* o 1.231 zł.
 z powodu, że druk XVI tomu aktów grodzkich rozpoczął się dopiero w roku 1893.

Wydatki.

Fundusz pożyczki krajowej z roku 1873.

Liczba		Poszczególnienie	Wydatki w roku 1892.		Kwota preliminowana wedle ustawy z dnia 4. kwietnia 1892.
ru bryki	po- zycy		zł.	ct.	zł.
budżetu					
Wydatki.					
a) Rzeczywiste.					
I. Umorzenie pożyczki przez losowanie obligacyj.					
1		Splata obligacyj wylosowanych	34.300	—	29.300
II. Wypłata kuponów.					
2		Od obligacyj w obiegu będących	23.694	—	21.270
III. Koszta administracyjne.					
3		C. k. Skarbowi państwa 10% podatek dochodowy od kuponów	2.369	40	2.127
4		C. k. Skarbowi państwa należność stemplowa od kuponów	156	63	150
5		Potrzeby kancelaryjne prowizya Bankom za pośrednictwo w wypła- cie kuponów i obligacyj i inne pomniejsze	104	69	100
		Suma rubryki III.	2.630	72	2.377
		Suma wydatków rzeczywistych budżetem objętych	60.624	72	52.947
		Zapasy kasowy z początkiem roku 1892	—	—	
		Razem zgodnie ze sumą dochodów	60.624	72	

Zamknięcie rachunku za rok 1892.

Wydatki.

W porównaniu z kwotą preliminowaną okazują się wydatki		Uzasadnienie różnic	Należytości			
			czyrane		bierne	
mniejsze zł.	większe zł.		z roku bieżącego			
			zł.	ct.	zł.	ct.
—	5.000	<p><i>Wydatek większy, z powodu zrealizowania obligacyj dawniej wylosowanych.</i></p> <p>Z emitowanych obligacyj na 1,600.000 zł. wylosowano zgodnie z planem umorzenia od roku 1874 po koniec roku 1892 344.100 zł.</p> <p>Z tego spłacono i ściągnięto z obiegu:</p> <p>a) od roku 1874 do roku 1892 333 20 „</p> <p>b) fundusz pożyczki kraj. z r. 1883 po koniec r. 1892 wykupił z obiegu 772.000 „</p> <p>c) własne obligacje przedziurawiono 154.800 „</p> <p style="text-align: right;"><u>Razem 1,260.000 „</u></p> <p>pozostaje do spłacenia z końcem roku 1892 340.000 zł.</p>	—	—	—	—
—	2.424	<p><i>Wydatek większy, z powodu wypłaty zaległych kuponów z lat ubiegłych.</i></p>	—	—	—	—
—	242		—	—	—	—
—	7		—	—	—	—
—	5		—	—	—	—
—	254		—	—	—	—
—	7.678		—	—	—	—

Dochody.

Fundusz pożyczki krajowej z roku 1873.

Liczba		Poszczególnienie	Dochody w roku 1892.		Kwota preliminowana wedle ustawy z dnia 4. kwietnia 1892.
ru- bryki	po- zyeji		zł.	ct.	
budżetu					zł.
Dochody.					
a) Rzeczywiste.					
I.	Zwrot kapitału wypożyczonego.				
1	Od Wydziałów powiatowych		960	17	
II.	Odsetki.				
2	6% od kapitałów wypożyczonych Wydziałom powiatowym		545	23	3.000
3	10% i 6% odsetki zwłoki od Wydziałów powiatowych za niedotrzymanie terminów		208	10	
<u>Suma dochodów rzeczywistych budżetem objętych</u>			1.713	50	3.000
b) Przenośne.					
4	Zwrot zasilku danego na budowę „Kulparkowską“		58.911	22	
<u>Razem</u>			60.624	72	
c) Zapas kasowy z początkiem roku 1892			—	—	
<u>Suma wszystkich dochodów</u>			60.624	72	

Zamknięcie rachunku za rok 1892.

Dochody.

W porównaniu z kwotą preliminowaną okazują się dochody		Uzasadnienie różnic	Należności			
mniejsze zł.	większe zł.		czynne		bierne	
			z roku bieżącego			
			zł.	ct.	zł.	ct.
		<p>Suma udzielonych pożyczek wynosiła</p> <p>w kapitale 1,166.300 zł. — ct.</p> <p>na to niszczone po koniec r. 1892 1,163.173 „ 17 „</p> <p>pozostaje do ściągnięcia <u>3.126 zł. 73 ct.</u></p>				
1.287	—	<p>Zaległość z tytułu odsetek annitetowych wynosiła:</p> <p>z końcem roku 1891 5.286 zł 37 ct.</p> <p>należność bieżąca 23 „ 49 -</p> <p>razem <u>5 309 zł. 86 ct.</u></p>	23	49	—	—
1 387	—	<p>na to:</p> <p>a) ściągnięto w r. 1892 545 zł. 23 ct.</p> <p>b) odpisano 541 „ 50 „ 1.086 „ 73 „</p> <p>pozostaje zaległość <u>4.223 zł. 13 ct.</u></p> <p>ad 3. Zaległość z r. 1891 wynosiła 1.664 zł. 70 ct.</p> <p>ściągnięto w roku 1892 208 „ 10 „</p> <p>pozostało w zaległości <u>1.456 zł. 60 ct.</u></p>	23	49	—	—

XVIII.

FUNDUSZ PODRZUTKÓW W KRAKOWIE.

ZAMKNIĘCIE RACHUNKU

za rok

1892.

Wydatki.

Fundusz podrzuteków

Liczba		Poszczególnienie	Wydatki w roku 1882		Kwota preliminowana wedle ustawy z d. 8. kwietnia 1893.
ru- bryki	po- zyczy		zł.	ct.	zł.
budżetu					
W y d a t k i.					
I.		Płace urzędników i sług.			
	1	Funkeyonaryusze szpitalni za czynności przy tym funduszu	50	—	50
II.		Potrzeby kancelaryjne.			
	2	Druki, potrzeby do pisania i t. p.	—	—	20
II.		Remuneracye.			
	3	Za stręczenie żywicielek	—	zł. — ct.	
	4	Za gorliwe pielęgowanie dzieci	10	—	20
IV.		Koszta utrzymania podrzuteków.			
	5	Za utrzymanie dzie-i, przyjętych w miarę własnych zasobów funduszu	1.308	77	1.489
V.	6	Koszta leczenia	—	—	10
VII.		Zapomogi dla położnic.			
	8	Dla położnic opuszczających z dziećmi bezpłatny oddział położnic .	2.910	—	2.900
VIII.		Rozmaite			
	9	Koszta pogrzebowe, podróże i inne	35	02 ¹ / ₂	30
		<u>Suma wydatków</u>	4.313	79 ¹ / ₂	4.519
	10	Do tego: Nadwyżka dochodów oddana do majątku zarodowego tego funduszu	237	70 ¹ / ₂	—
		<u>Ogólna suma wydatków</u>	4.551	50	4.519

w Krakowie.

Wydatki.

W porównaniu z kwotą preliminowaną okazuje się wydatki		Uzasadnienie różnic	Należytości				
			czynne		bierno		
mniejsze zł.	większe zł.		z roku bieżącego				
			zł.	ct.	zł.	ct.	
—	—						
20	—	Wydatki mniejsze według potrzeby.					
10	—						
180	—	Wydatek mniejszy, zastosowany do wysokości własnych funduszów i rzeczywistej potrzeby.					
10	—	Nie było potrzeby wydatku tej kwoty.					
—	10	Wydatek większy według rzeczywistej potrzeby i wypłaty zapomóg dla 485 położnic, które się poddały praktyce lekarskiej.					
—	5	Wydatek większy, dla zmienności tej rubryki.					
220	15						
	238						
220	253	Wydatek niepreliminowany wynikł z korzystniejszej różnicy rzeczywistych wyników w porównaniu z preliminowanymi.					

Dochody.

Fundusz podrzutków

Liczba		Poszczególne	Dochody w roku 1892		Kwota preliminowana wedle ustawy z d. 8. kwietnia 1892.
ru- bryki	po- zycei		zł.	ct.	
budżetu			zł.	ct.	zł.
D o c h o d y.					
I.		Odsetki od efektów, kapitałów i fundacyj.			
	1	Od efektów	860	06	838
	2	4 ¹ / ₂ % od reszty dłużnego kapitału, wypożyczonego funduszowi krajowemu	699	37	699
	3	5% od kapitału z fundacyi Tary	82	07	82
II.	4	Dochody z realności.	—	—	—
III.	5	Rozmaite	—	—	—
		<u>Suma dochodów</u>	1.641	50	1.619
	6	Do tego: Dotacya z funduszu krajowego na zapomogi dla położnic	2.910		2.900
		<u>Ogólna suma dochodów</u>	4.551	50	4.519

w Krakowie.

Dochody.

W porównaniu z kwotą preliminowaną okazują się dochody		Uzasadnienie różnic	Należytość			
			czynne		bierne	
z roku bieżącego						
mniejsze zł.	większe zł.		zł.	ct.	zł.	ct.
—	22	<i>Dochód większy, uzyskany z przykupu efektów.</i>				
—	1	<i>Mało znacząca różnica.</i>				
—	—					
—	—					
—	23					
—	10	<i>Dochód większy, spowodowany wymogami rubr. VII. poz. 8. wydatków.</i>				
—	33		—	—	—	—

XIX.

Fundusz pożyczkowy

na drogi powiatowe i gminne.

ZAMKNIĘCIE RACHUNKU

za rok

1892.

LW. 46.850/93.

Dochody.

Fundusz pożyczkowy na drogi

Zamknięcie rachunku

Rubryka	Pozycja	Poszczególnienie	Należytość		Uiszczenie		Należytość pozostała z końcem r. 1892.	
			zł.	ct.	zł.	ct.	zł.	ct.
Dochody.								
<i>A) Rzeczywiste.</i>								
1		Dotacya z funduszu krajowego (rubr. X lit. D. poz. 132)	20.000	—	20.000	—	—	—
2		Zwroty pożyczek udzielonych Wydziałom powiat.	237.505	58	33.022	21	204.483	37
3		Odsetki od lokacyi w funduszu krajowym	110	69	110	69	—	—
4		Odsetki zwłoki od Wydziałów powiatowych	43	29	43	29	—	—
		Suma dochodów rzeczywistych	257.659	56	53.176	19	204.483	37
<i>B) Przenośne.</i>								
5		Lokacya na 3% rachunku bieżącym w funduszu krajowym za rok 1891					3.631	92
		" " 1892	54.849	91	47.500	—	7.349	91
		Suma dochodów	312.509	47	100.676	19	211.833	28
6		Zapas z początkiem roku 1892 w gotówce	—	—	400	—	—	—
		Razem			101.076	19	211.833	28

powiatowe i gminne.
za rok 1892.

Wydatki.

Rubryka	Pozycyja	Poszczególnienie	Należytość		Uiszczenie		Należytość pozostała z końcem r. 1892.	
			zł.	ct.	zł.	ct.	zł.	ct.
Wydatki.								
<i>A) Rzeczywiste.</i>								
1		Pożyczki bezprocentowe udzielone Wydziałom powiatowym :						
		α) Buczackiemu	5.000	zł.				
		β) Czortkowskiemu	4.000	„				
		γ) Jarosławskiemu	12.500	„				
		δ) Kamioneckiemu	15.000	„				
		ε) Lwowskiemu	3.000	„				
		η) Tarnowskiemu	3.000	„				
		ι) Tarnobrzeskkiemu	5.000	„	47.500	—	47.500	—
<i>B) Przenośne.</i>								
2		Lokacya na 3% rachunku bieżącym w funduszu krajowym	51.217	99	51.217	99		
		Suma wydatków	98.717	99	98.717	99		
		Zapas z końcem roku 1892 w gotówce	—	—	—	—	2.258	20
		Razem					101 076	19

Stan majątku z końcem roku 1892.

Stan czynny.

α) Zapas w kasie krajowej gotówką	2.358	zł.	20	ct.
β) Zwroty pożyczek od Wydziałów powiatowych	204.483	„	37	„
γ) Gotówka na lokacyi w funduszu krajowym	7.349	„	91	„
Suma stanu czynnego				214.191 zł. 48 ct

Stan bierny.

Czysty stan czynny	214.191	zł.	48	ct.
W porównaniu z takimże stanem z końcem roku 1891	194.037	„	50	„
okazuje się przyrost majątku o	20.153	zł.	98	ct.

XX—XXIX.

Fundusze krajowych przedsiębiorstw melioracyjnych.

ZAMKNIĘCIE RACHUNKU

za rok

1892.



XX. Fundusz regulacji rzeki Gniłej Lipy (sekcya górna).

Zamknięcie rachunku za rok 1892

Rubryka	Pozycja	Poszczególnienie	Należytość		Uiszczenie		Należytość pozostała z końcem roku 1892.	
			zł.	ct.	zł.	ct.	zł.	ct.
A) Fundusz regulacyjny.								
Dochody.								
<i>a) Rzeczywiste:</i>								
	1	Datek z funduszu krajowego	—	—	—	—	—	—
	2	Datek z państwowego funduszu melioracyjnego	—	—	—	—	—	—
	3	Datki konkurencyjne	—	—	—	—	—	—
	4	Odsetki od kapitałów lokowanych	743	80	743	80	—	—
		<u>Suma dochodów rzeczywistych</u>	743	80	743	80	—	—
<i>b) Przenośne:</i>								
	5	Lokacya na 3% ruchunku bieżącym pozostałość z końcem roku 1891	11.989	71 ¹ / ₂	—	—	11.989	71 ¹ / ₂
	6	Zwrot udzielonych pożyczek Spółce wodnej: pozostałość z roku 1891 . 1000 zł. należytość z roku 1892 . 500 ..	1.500	—	—	—	1.500	—
		<u>Suma wszystkich dochodów</u>	14.233	51 ¹ / ₂	743	80	13.489	71 ¹ / ₂
		<i>c) Zapas kasowy z początkiem roku 1892.</i>	—	—	16 374	69	—	—
		Razem	—	—	17.118	49	—	—
Wydatki.								
<i>a) Rzeczywiste:</i>								
<i>Wykupno młynów:</i>								
I.	1	Wykupno młyna w Firlejowie	101	82	101	82	—	—
	2—3	Wykupno młynów w Brzuchowicach i Moryszczowie	—	—	—	—	—	—
	3a	Koszta komisyjne	—	—	—	—	—	—
		<u>Suma rubryki I.</u>	101	82	101	82	—	—
<i>Wykupno gruntów:</i>								
II.	4	Koszta komisyjne	39	05	39	05	—	—
	5	Wykupno gruntów	2.148	36	2.148	36	—	—
	6	Odszkodowanie za czasowo zajęte grunta	3	15	3	15	—	—
	7	Koszta intabulacyi	114	70	114	70	—	—
		<u>Suma rubryki II.</u>	2.305	26	2.305	26	—	—
<i>Roboty ziemne:</i>								
III.	15	Dozór budowy	92	14	92	14	—	—
		<u>Suma rubryki III.</u>	92	14	92	14	—	—
		Do przeniesienia	2.499	22	2.499	22	—	—

XX. Fundusz regulacji rzeki Gniłej Lipy (sekcya górna).

Zamknięcie rachunku za rok 1892.

Rubryka	Pozycya	Poszczególnienie	Należytość		Uiszczenie		Należytość pozostała z końcem roku 1892.	
			zł.	ct.	zł.	ct.	zł.	ct.
		Z przeniesienia	2.499	22	2.499	22		
IV.	16 22	Mosty:	—	—	—	—		
V.	—	Konserwacya w czasie budowy:						
	26	Obsiew szkarp: Robocizna	36	75	36	75		
	27	Czyszczenie łożyska i naprawa szkarp	—	—	—	—		
	28	Straż rzeczna	354	—	354	—		
		<u>Suma rubryki V.</u>	<u>390</u>	<u>75</u>	<u>390</u>	<u>75</u>		
VI.	29-34	Kosztu zarządu	8	44	8	44		
VII.		Nieprzewidziane:						
	35-59	Przepust Nr. 1—10. i Nr. 13—15 dodatkowe roboty	21	20	21	20		
		<u>Suma wydatków rzeczywistych</u>	<u>2 919</u>	<u>61</u>	<u>2 919</u>	<u>61</u>		
		b) Przenośne:						
	60	Raty kaładacyjne przedsiębiorcy do budowy mostów i przepustów H. Dostała	80	18	80	18		
	61	Pożyczka udzielona Spółce wodnej	500	—	500	—		
		<u>Suma wszystkich wydatków</u>	<u>3.499</u>	<u>79</u>	<u>3.499</u>	<u>79</u>		
		c) Zapas kasowy z końcem roku 1892	—	—	13.618	70		
		<u>Razem</u>	<u>—</u>	<u>—</u>	<u>17.118</u>	<u>49</u>		
		B) Fundusz konserwacyjny.						
		Dochody.						
	1	Ze sprzedaży trawy ze szkarp	490	40	490	40		
	2	Grzywny za szkody w wałach	—	—	—	—		
	3	Odsetki od kapitałów	24	33	24	33		
		<u>Suma dochodów</u>	<u>514</u>	<u>73</u>	<u>514</u>	<u>73</u>		
	4	Zapasy kasowy z początkiem roku 1892.	—	—	725	33		
		<u>Razem</u>	<u>—</u>	<u>—</u>	<u>1.240</u>	<u>06</u>		
		Wydatki.						
		Zapasy kasowy z końcem roku 1892.	—	—	1.240	06		

Uwaga. Opuszczone w niniejszem zamknięciu rubryki i pozycye nie miały żadnych wynikłości, zatem ich nie drukowano.

XX. Fundusz regulacji rzeki Gniłej Lipy (sekcya górna).

Zamknięcie rachunku za rok 1892.

Stan funduszków z końcem roku 1892.

A) Funduszu regulacyjnego:

S t a n c z y n n y.

a) Zapas kasowy w gotówce	13.618 zł. 70 ct.
b) Na lokacyi na 3% rachunku bieżącym	11.989 „ 71 ¹ / ₂ „
c) Wartość wykupionych gruntów	8.530 „ 46 „
d) Wartość pozostałych materiałów, narzędzi i sprzętów	229 „ 54 „
e) Należność czynna (pożyczka udzielona Spółce wodnej)	1.500 „ — „
Suma stanu czynnego	<u>35.868 zł. 41¹/₂ ct.</u>

S t a n b i e r n y — „ — „

Czysty stan czynny 35.868 zł. 41¹/₂ ct

B) Funduszu konserwacyjnego:

Stan czynny. Zapas kasowy w gotówce	1.240 zł. 06 ct.
Stan bierny.	<u>— „ — „</u>

Czysty stan czynny 1.240 zł. 06 ct.

Uwaga: Zapasy kasowe w gotówce ulokowano łącznie z zapasami gotówki funduszu krajowego na 3% rachunku bieżącym w Banku krajowym.

XXI. Fundusz regulacji potoku Kisieliny.

Zamknięcie rachunku za rok 1892.

Rubryka	Pozycja	Poszczególnienie	Należytość		Uiszczenie		Należytość pozostała z końcem roku 1892.	
			zł.	ct.	zł.	ct.	zł.	ct.
A) Fundusz regulacyjny.								
Dochody.								
<i>a) Rzeczywiste.</i>								
	1	Datek z (funduszu krajowego)	—	—	—	—		
	2	" " państwowego funduszu melioracyjnego	—	—	—	—		
	3	Datki konkurencyjne	1.875	49	1.875	49		
	4	Różne	—	—	—	—		
		Suma dochodów rzeczywistych	1.875	49	1.875	49		
<i>b) Przenośne</i>								
	5	Zaliczki pobrane	—	—	—	—		
	6	" " wyrachowane	—	—	—	—		
	7	Moraczewski, zwrot kosztów podróży i dyet	54	92	54	92		
	8	Zaliczka z funduszu krajowego na pokrycie niedoboru	13.621	99	13.621	99		
		Suma wszystkich dochodów	15.552	40	15.552	40		
		<i>c) Zapas kasowy z początkiem roku 1892</i>	9.577	05	9.577	05		
		Razem	25.129	45	25.129	45		
Wydatki.								
<i>a) Rzeczywiste.</i>								
A) Kisielina.								
<i>Wykupno gruntów:</i>								
I.	1	Grunta pod nowe koryto rzeki	1.423	17	1.423	17		
	2-4	" " rowy do- i odpływowe, pod wał prawy i lewy	2	08	2	08		
	5	Odszkodowanie za grunta pod rowy materiałowe	—	—	—	—		
	6	Odszkodowanie za zniszczone plony	838	45	838	45		
	7	Koszta komisyjne	65	30	65	30		
	8	" intabulacyi	28	65	28	65		
		Suma rubryki I.	2.357	65	2.357	65		
<i>Roboty ziemne:</i>								
	1	Trasowanie i profilowanie	58	15	58	15		
	2	Wykop z koryta rzeki z odwozem na wał prawy	4.966	60	4.966	60		
	3	" " " " " " " " lewy	3.787	19	3.787	19		
	4	" " " " " " " " odkład	2.054	02	2.054	02		
	4a	" dla przejazdu Nr 7. " " wał prawy	—	—	—	—		
	4b	" " " Nr. 8. " " lewy.	—	—	—	—		
	5	" z rowów materiałowych " " prawy	1.355	48	1.355	48		
	6	" " " " " " " " lewy.	584	63	584	63		
		Do przeniesienia	12.806	07	12.806	07		
			2.357	65	2.357	65		

XXI. Fundusz regulacji potoku Kisieliny.

Zamknięcie rachunku za rok 1892.

Rubryka	Pozycja	Poszczególnienie	Należyłość		Uiszczenie		Należyłość pozostała z końcem roku 1892.	
			zł.	ct.	zł.	ct.	zł.	ct.
		Z przeniesienia	2.357	65	2.357	65		
			12.806	07	12.806	07		
	7	Wykonanie nasypu prawego	619	97	619	97		
	8	" " lewego	574	62	574	62		
	9	Obsiew "szkarp" koryta	89	23	89	23		
	10	Dozór budowy	827	53	827	53		
	11	Materyały i narzędzia	486	95	486	95		
	12	Przygotowanie terenu pod wały	226	01	226	01		
		Suma rubryki II.	15.630	38	15.630	38		
III.		<i>Roboty ochronne:</i>						
	1	Darniowanie	658	80	658	80		
	2	Płotki i faszynada: Materyały	119	23	119	23		
		" " Robocizna	141	47	141	47		
		Suma rubryki III.	919	50	919	50		
IV.		<i>Budowa obiektów:</i>						
	1-3	Szluzą Nr. 1., 2. i 3.	—	—	—	—		
	4	Most Nr. 2. w Jadownikach mokrych:						
		Roboty ziemne	—	—	—	—		
		" " kowalskie	—	—	—	—		
		" " ciesielskie	—	—	—	—		
		Uzupełnienie rampy mostu	97	93	97	93		
		Razem	97	93	97	93		
	5	Przepust Nr. 5. Materyały	112	24	112	24		
		Roboty ziemne	23	47	23	47		
		" " ciesielskie	67	97	67	97		
		" " kowalskie	2	60	2	60		
		Razem	206	28	206	28		
	6	Przepust Nr. 6. Materyały	95	64	95	64		
		Roboty ziemne	22	54	22	54		
		" " ciesielskie	71	85	71	85		
		" " kowalskie	5	30	5	30		
		Razem	195	33	195	33		
	7	Przepust Nr. 7. Materyały	130	08	130	08		
		Roboty ziemne	18	17	18	17		
		" " ciesielskie	98	70	98	70		
		" " kowalskie	4	20	4	20		
		Ubezpieczenie	10	36	10	36		
		Razem	261	51	261	51		
		Suma rubryki IV.	761	05	761	05		
		Suma działu A)	19.668	58	19.668	58		

XXI. Fundusz regulacji potoku Kisieliny.

Zamknięcie rachunku za rok 1892.

Rubryka	Pozytywa	Poszczególnienie	Należytość		Uiszczenie		Należytość pozostała z końcem roku 1892.	
			zł.	ct.	zł.	ct.	zł.	ct.
		B) Kanały osuszające.						
		Wykop z koryta Olszówki z odwozem na odkład	575	75	575	75		
		C) Obwałowanie Dunajca i Wisły . . .	—	—	—	—		
		D) Wydatki wspólne.						
I.		<i>Koszta zarządu:</i>						
	1	Koszta kancelaryjne	172	29	172	29		
	2	Kierownik budowy: płaca, dodatek budowlany i koszta podróży	1.678	66	1.678	66		
	3	Zastępca delegata: dyety i koszta podróży	4	84	4	84		
	4	Płatnik, wynagrodzenie i " "	335	30	335	30		
	5	Dozór po za okresem budowy	60	—	60	—		
	6	Rozmaite inne	38	17	38	17		
	7	Koszta inspekeyi robót	116	79	116	79		
	8	" komisji kolaudacyjnej	112	82	112	82		
		Suma rubryki I.	2.518	87	2.518	87		
II.		<i>Koszta utrzymania w czasie budowy:</i>						
	1	Czyszczenie koryta Kisieliny i wałów osuszających	488	91	488	91		
	2	Naprawa wałów Dunajca i Kisieliny	116	85	116	85		
	3	" przepustu Nr. 3. Materyały	4	—	4	—		
		Roboty ciesielskie i ziemne	49	94	49	94		
	4	" " Nr. 4 Materyały	4	—	4	—		
		Roboty ciesielskie i ziemne	4	20	4	20		
		" kowalskie	41	57	41	57		
	5	" ramp i drogi równoległej wzdłuż wału pod Zofiowem	38	71	38	71		
	6	Dozór rzeki, wałów i kanałów	377	40	377	40		
	7	Przestawienie poręczy mostu Nr. 1.	3	15	3	15		
		Suma rubryki II.	1.128	73	1.128	73		
III.		<i>Nieprzewidziane:</i>						
	1	Przepust Nr. 3. a) Materyały	95	64	95	64		
		Roboty ziemne	79	03	79	03		
		" ciesielskie	96	29	96	29		
		" kowalskie	4	20	4	20		
		Razem	275	16	275	16		
	2	Przepust Nr. 5. a) Materyały	95	26	95	26		
		Roboty ciesielskie i ziemne	60	40	60	40		
		" kowalskie	4	20	4	20		
		Razem	159	86	159	86		
		Do przeniesienia	435	02	435	02		
			3.647	60	3.647	60		

XXI. Fundusz regulacji potoku Kisieliny.

Zamknięcie rachunku za rok 1892.

Rubryka	Pozycja	Poszczególne	Należytość		Uiszczenie		Należytość pozostała z końcem roku 1892.	
			zł.	ct.	zł.	ct.	zł.	ct.
		Z przeniesienia	3.647	60	3.647	60		
3		Przejazd Nr. 2. Żwirowanie ramp	—	435 02	—	435 02		
4		" " 9. Materyały	77	80	77	80		
		Roboty ciesielskie i ziemne	65	44	65	44		
		" " 10. Materyały	102	—	102	—		
		Roboty ciesielskie i ziemne	66	98	66	98		
		" kowalskie	3	20	3	20		
		Poręcze	8	65	8	65		
5-14		Znaki kilometrowe i punkta stałe.	43	98	43	98		
15		Obsiew wałów Dunajca i Kisieliny	138	12	138	12		
16		Podniesienie drogi w Jadownikach mokrych	77	28	77	28		
17		Ograniczenie rzeki kopcami	25	43	25	43		
18		Wykonanie mostku pod Zofiwem.	4	68	4	68		
19		" " na Olszówce	9	85	9	85		
20		" dwóch kładek	9	53	9	53		
		Suma rubryki III.	1.067	96	1.067	96		
		Suma działu D)	4.715	56	4.715	56		
		Suma kosztów budowy	24	959 89	24	959 89		
		Naprawa wodoskazu w Siedliszowiecach	12	33	12	33		
		Odsetki od zaliczek funduszu krajowego	102	31	102	31		
		Suma wydatków rzeczywistych	25.074	53	25.074	53		
		b) Przenośne.						
1		Moraczewski Maciej, zwrot kosztów podróży i dyet	54	92	54	92		
2		Zwrot funduszowi krajowemu zaliczki ndzielonej w roku 1892	—	—	—	—		
		Suma wszystkich wydatków	25.129	45	25.129	45		
		c) Zapas kasowy z końcem roku 1892.	—	—	—	—		
		Razem	25.129	45	25.129	45		
		B) Fundusz konserwacyjny						
		Dochody.						
1		Ze sprzedaży trawy ze szkarp rzeki i wałów	11	90	11	90		
2		Grzywny za szkody w szkarpach	7	—	7	—		
3		Odsetki od kapitału	5	82	5	82		
4		Rozmaite	3	50	3	50		
		Suma dochodów	28	22	28	22		
5		Zapasy kasowy z początkiem roku 1892.	193	87	193	87		
		Razem	222	09	222	09		
		Wydatki.						
		Zapasy kasowy z końcem roku 1892.	222	09	222	09		

Uwaga. Opuszczone w niniejszym zamknięciu rubryki i pozycje nie miały żadnych wyników, zatem ich nie drukowano.

XXI. Fundusz regulacji rzeki Kisieliny.

Zamknięcie rachunków za rok 1892.

Stan funduszków z końcem roku 1892

A) Funduszu regulacyjnego.

S t a n c z y n n y.

a) Zapas kasowy w gotówce	— zł. — ct.
b) Wartość pozostałych materiałów, narzędzi, sprzętów i przyborów mierniczych	1.921 „ 73 „
c) „ wykupionych gruntów	3.133 „ 76 „
Suma stann czynnego	<u>5.055 zł. 49 ct.</u>
Stan bierny	<u>13.621 „ 99 „</u>
<u>Czysty stan czynny</u>	<u>8 566 zł. 50 ct.</u>

B) Funduszu konserwacyjnego.

S t a n c z y n n y.

Zapasy kasowe w gotówce	222 zł. 09 ct.
Stan bierny	<u>— „ — „</u>
<u>Czysty stan czynny</u>	<u>222 zł. 09 ct.</u>

Uwaga: Zapasy kasowe w gotówce ulokowano łącznie z zapasami gotówki funduszu krajowego na 3%^o rachunek bieżący w Banku krajowym.

XXII. Fundusz regulacji rzeki Łęgu.

Zamknięcie rachunku za rok 1892.

Rubryka	Pozycya	Poszczególnienie	Należytość		Uiszczenie		Należytość pozostała z końcem roku 1892.	
			zł.	ct.	zł.	ct.	zł.	ct.
A) Fundusz regulacyjny.								
Dochody.								
<i>a) Rzeczywiste.</i>								
1		Datek z funduszu krajowego	14.000	—	14.000	—	—	—
2		Datek z państwowego funduszu melioracyjnego	10.500	—	10.500	—	—	—
3		Datki konkurencyjne	7.700	—	7.700	—	—	—
4		Odsetki od kapitałów lokowanych	637	89	637	89	—	—
5		Rozmaite	14	10	14	10	—	—
Suma dochodów rzeczywistych			32.851	99	32.851	99	—	—
<i>b) Przenośne.</i>								
6		Lokacya na 3% rachunku bieżącym	679	03	—	—	679	03
7		Zaliczki pobrane	—	—	—	—	—	—
8		Zaliczki wyrachowane	—	—	—	—	—	—
9		Zwrot od c. k. Starostwa w Tarnobrzegu wydatków na naprawę przerw powodziowych w wałach	1.340	54	1.004	34	336	20
Suma wszystkich dochodów			34.871	56	33.856	33	1.015	23
<i>c) Zapas kasowy z początkiem rok 1892:</i>								
<i>a) w gotówce 20.794 zł. 96¹/₂ ct.</i>			—	—	21.033	39 ¹ / ₂	—	—
<i>b) w efektach 238 „ 43 „</i>			—	—	—	—	—	—
Razem			—	—	54.889	72 ¹ / ₂	1.015	23
Wydatki.								
<i>a) Rzeczywiste.</i>								
I.		<i>Wykupno gruntów:</i>						
1		Koszta komisyjne	66	36	66	36	—	—
2		Grunta pod nowe łożysko rzeki	525	44	525	44	—	—
3		Grunta pod wał prawy	2.112	72	2.112	72	—	—
4		Grunta pod wał lewy	1.327	97	1.327	97	—	—
5		Odszkodowanie	1.446	22	1.446	22	—	—
6		Koszta intabulacyi	—	—	—	—	—	—
Suma rubryki I.			5.478	71	5.478	71	—	—
II.		<i>Roboty ziemne:</i>						
7		Trasowanie i profilowanie	272	20	272	20	—	—
8		Zdzieranie darni	331	51	331	51	—	—
9		Wykop z koryta rzeki z odwozem na wał prawy	67	86	67	86	—	—
10		Wykop z koryta rzeki z odwozem na wał lewy	170	74	170	74	—	—
11		Wykop z koryta rzeki z odwozem do starego łożyska	—	—	—	—	—	—
11a		Wykop z koryta rzeki z odwozem na odkład	—	—	—	—	—	—
Do przeniesienia			842	31	842	31	—	—
			5.478	71	5.478	71	—	—

XXII. Fundusz regulacyi rzeki Łęgu.

Zamknięcie rachunku za rok 1892.

Rubryka	Pozycja	Poszczególnienie	Należytość		Uiszczenie		Należytość pozostała z końcem roku 1892.	
			zł.	ct.	zł.	ct.	zł.	ct.
		Z przeniesienia	5.478	71	5.478	71		
			842	31	842	31		
12		Wykop z rowów materyałowych z odwozem na wał prawy	5.652	84	5.652	84		
13		Wykop z rowów materyałowych z odwozem na wał lewy	5.589	48	5.589	48		
14		Wykonanie nasypu na wale prawym	377	53	377	53		
15		Wykonanie nasypu na wale lewym	645	29	645	29		
16		Darniowanie skarp rzeki	—	—	—	—		
17a		Darniowanie szkarp wału prawego	194	95	194	95		
17b		Darniowanie szkarp wału lewego	784	68	784	68		
18		Obsiew szkarp wałów	68	—	68	—		
19		Materyały i narzędzia	102	74	102	74		
20		Dozór budowy	651	85	651	85		
		Suma rubryki II.	14.909	67	14.909	67		
III.		<i>Ubezpieczenie brzegów:</i>						
21a		Plotki — Materyały	1.534	18	1.534	18		
21b		Robocizna	1.007	72	1.007	72		
21c		Obitki i kiszki faszynowe. Materyały	476	85	476	85		
		Robocizna	500	99	500	99		
		Suma rubryki III.	3.519	74	3.519	74		
IV.		<i>Przepusty:</i>						
40		Przepust Nr. 12. Roboty ziemne	11	98	11	98		
		Roboty ciesielskie	36	40	36	40		
		Roboty murarskie	266	15	266	15		
		Roboty kowalskie	13	35	13	35		
41		Przepust Nr. 13. Roboty ziemne	375	13	375	13		
		Roboty ciesielskie	91	30	91	30		
		Roboty murarskie	488	18	488	18		
		Roboty kowalskie	23	81	23	81		
		Suma rubryki IV.	1.306	30	1.306	30		
V.		<i>Koszta utrzymania w czasie budowy:</i>						
43		Czyszczenie łożyska rzeki	505	66	505	66		
44a		Naprawa szkarp rzeki. Materyały i robocizna	1.341	29	1.341	29		
44b		Naprawa szkarp wału prawego	506	53	506	53		
44b ₁		Naprawa szkarp wału lewego	601	88	601	88		
44c		Sadzenie wikliny w rowach materyałowych	18	91	18	91		
44d		Utrzymanie szluz i przepustów. Materyały i robocizna	237	29	237	29		
45		Straż rzeczna i wałowa	277	35	277	35		
		Suma rubryki V.	3.488	91	3.488	91		
VI		<i>Koszta zarządu:</i>						
46		Najem lokalu na biuro	—	—	—	—		
47		Sprzęty i potrzeby kancelaryjne	33	41	33	41		
		Do przeniesienia	33	41	33	41		
			28.703	33	28.703	33		

XXII. Fundusz regulacji rzeki Łęgu.

Zamknięcie rachunku za rok 1892.

Rubryka	Pozycja	Poszczególnienie	Należytość		Uiszczenie		Należytość pozostała z końcem roku 1892.	
			zł.	ct.	zł.	ct.	zł.	ct.
		Z przeniesienia	28.703	33	28.703	33		
48		Przyrządy geodetyczne	33	41	33	41		
49		Delegat, dyety i koszta podróży	74	67	74	67		
50		Kierownik budowy — płaca, dodatek budowlany i koszta podróży	31	62	31	62		
51		Wynagrodzenie płatnika	1.681	48	1.681	48		
52a		Koszta inspekcji robót	210	—	210	—		
52b		Koszta komisji kolaudacyjnej	27	87	27	87		
52		Rozmaite drobne	106	62	106	62		
		Suma rubryki VI.	122	94	122	94		
			2.288	61	2.288	61		
VIII.		<i>Nieprzewidziane:</i>						
63		Budowa ramp i przejazdów. Materiały i robocizna	359	24	359	24		
65		Znaki hektometrowe i kilometrowe	75	30	75	30		
68		Szluga nawadniająca	58	46	58	46		
69		Akcyza ratunkowa w czasie wielkiej wody	705	76	705	76		
70		Przepust dodatkowy Nr. 19.	290	37	290	37		
71		Regulacja potoku Osy	541	07	541	07		
72		Podwyższenie nasypu wałów.	1.896	89	1.896	89		
73		Zasypanie przerwy w przekopie wału	543	67	543	67		
74		Przepust dodatkowy Nr. 20.	327	24	327	24		
		Suma rubryki VIII.	4.798	00	4.798	00		
		Suma wydatków rzeczywistych	35.789	94	35.789	94		
		b) Przenośne.						
77		Rata kolaudacyjna przedsiębiorcy R. Kanarka	238	43	—	—	238	43
78		Zwrot za c. k. Starostwo w Tarnobrzegu do rachunku roku 1891 wydatków na naprawę przerw powodziowych w wałach	1.340	54	1.340	54	—	—
		Suma wszystkich wydatków	37.368	91	37.130	48	238	43
		c) Zapas kasowy z końcem roku 1892:						
		a) w gotówce 17.520 zł. 81½ ct.	—	—	17.759	24½	—	—
		b) w efektach 238 „ 43 „	—	—	54.889	72½	—	—
		Razem	—	—	—	—	238	43
		B) Fundusz konserwacyjny.						
		Dochody.						
1		Ze sprzedaży trawy z wałów	339	82	339	82		
2		Grzywny za szkody w szkarpach	12	77	12	77		
3		Odsetki od kapitałów	15	57	15	57		
		Suma dochodów	368	16	368	16		
		Zapasy kasowy z początkiem roku 1892	—	—	519	06		
		Razem	—	—	887	22		
		Wydatki.						
		Zapasy kasowy z końcem roku 1892	—	—	887	22		

Uwaga. Opuszczone w niniejszym zamknięciu rubryki i pozycje nie miały żadnych wyników, zatem ich nie drukowano.

XXII. Fundusz regulacji rzeki Łęgu.

Zamknięcie rachunku za rok 1892.

Stan funduszków z końcem roku 1892.

A) Funduszu regulacyjnego.

S t a n c z y n n y.

a) Zapas kasowy: α) wgotówce	17.520 zł. 81 ¹ / ₂ ct.		
β) w książeczce wkładowej Ban- ku krajowego	238 „ 43 „	17.759 zł. 24 ¹ / ₂ ct.	
b) Na lokacji na 3 ⁰ / ₀ rachunku bieżącym		679 „ 03 „	
c) Wartość wykupionych gruntów		25.443 „ 47 „	
d) Wartość pozostałych materiałów, narzędzi, sprzętów i przyrządów geo- detycznych		1.492 „ 79 „	
e) Należytości czynne: zwrot od c. k. Starostwa w Tarnobrzegu wydatków na naprawę przerw powodziowych w wałach		336 „ 20 „	
Suma stanu czynnego		<u>45.710 zł. 73¹/₂ ct.</u>	

S t a n b i e r n y:

Należytość bierna: Rata kolaudacyjna przedsiębiorcy R. Kanarka	238 zł. 43 ct.
<u>Czysty stan czynny</u>	<u>45.472 zł. 30¹/₂ ct.</u>

B) Funduszu konserwacyjnego.

Stan czynny: Zapas kasowy w gotówce	887 zł. 22 ct.
Stan bierny	— „ — „
<u>Czysty stan czynny</u>	<u>887 zł. 22 ct.</u>

Uwaga. Zapasy kasowe w gotówce ulokowano łącznie z zapasami gotówki funduszu krajowego na 3⁰/₀ rachunek bieżący w Banku krajowym.

XXIII. Fundusz regulacji rzeki Trześniówki.

Zamknięcie rachunku za rok 1892.

Rubryka	Pozycja	Poszczególnienie	Należytość		Uiszczenie		Należytość pozostała z końcem roku 1892.	
			zł.	ct.	zł.	ct.	zł.	ct.
A) Fundusz regulacyjny.								
Dochody.								
<i>a) Rzeczywiste :</i>								
	1	Datek z funduszu krajowego	—	—	—	—		
	2	Datek z państwowego funduszu melioracyjnego	—	—	—	—		
	3	Datki konkurencyjne	—	—	—	—		
	4	Odsetki od kapitałów lokowanych	—	—	—	—		
	5	Rozmaite	31	29	31	29		
		Suma dochodów rzeczywistych	31	29	31	29		
<i>b) Przenośne :</i>								
	6	Zaliczka od funduszu krajowego na pokrycie niedoboru	9.767	20	9.767	20		
	7	Depozyta	46	73	46	73		
		Suma wszystkich dochodów	9.845	22	9.845	22		
		<i>c) Zapas kasowy z początkiem roku 1892</i>	—	—	—	—		
		Razem	—	—	9.845	22		
Wydatki.								
<i>a) Rzeczywiste :</i>								
I.		<i>Wykupno gruntów :</i>						
	1	Koszta komisyjne	—	—	—	—		
	2	Grunta pod nowe łożysko rzeki	—	—	—	—		
	3	Grunta pod wał prawy	—	—	—	—		
	4	Grunta pod wał lewy	20	—	20	—		
	5	Odszkodowanie	97	50	97	50		
	6	Koszta intabulacyi	—	—	—	—		
		Suma rubryki I.	117	50	117	50		
II.		<i>Roboty ziemne :</i>						
	17	Dozór budowy	210	98	210	98		
		Suma rubryki II.	210	98	210	98		
III.	18-19	<i>Ubezpieczenie brzegów :</i>						
IV.	20-21	<i>Szluzza murowana :</i>						
V.	22-39	<i>Dzieciwiec przepustów betonowych :</i>						
VI.	—	<i>Koszta utrzymania w czasie budowy :</i>						
	40	Obsiew szkarp i zasadzenie rowów materiałowych	—	—	—	—		
	41	Czyszczenie łożyska rzeki	357	58	357	58		
		Do przeniesienia	357	58	357	58		
			328	48	328	48		

XXIII. Fundusz regulacyi rzeki Trześniówki,

Zamknięcie rachunku za rok 1892.

Rubryka	Pozycja	Poszczególnienie	Należytość		Uiszczenie		Należytość pozostała z końcem roku 1892.	
			zł.	ct.	zł.	ct.	zł.	ct.
		Z przeniesienia	328	48	328	48		
			357	58	357	58		
	42	Naprawa wałów	92	82	92	82		
	43	Dozór rzeki	493	50	493	50		
		<u>Suma rubryki VI.</u>	<u>943</u>	<u>90</u>	<u>943</u>	<u>90</u>		
VII.		<i>Koszta zarządu :</i>						
	44	Najem lokalu	—	—	—	—		
	45	Potrzeby i sprzęty kancelaryjne	21	—	21	—		
	46	Przybory miernicze	16	16	16	16		
	47	Zastępca delegata: dyety i koszta podróży	45	76	45	76		
	48	Kierownik budowy: płaca, dodatek budowlany i koszta podróży	391	52	391	52		
	49	Płatnik, wynagrodzenie	—	—	—	—		
	50a	Koszta inspekyi robót	37	02	37	02		
	50b	„ komisyi kołaudacyjnej	—	—	—	—		
	50c	Inne pomniejsze	17	18 ¹ / ₂	17	18 ¹ / ₂		
		<u>Suma rubryki VII</u>	<u>528</u>	<u>64¹/₂</u>	<u>528</u>	<u>64¹/₂</u>		
VIII.		<i>Nieprzewidziane :</i>						
	51	Most na Trześniówce	—	—	—	—		
	52	Szluzza drewniana Nr. 3.	—	—	—	—		
	53	„ „ „ 4.	—	—	—	—		
	54	Kilometrowanie i hektometrowanie	3	50	3	50		
	55	67) Przepust Nr. 15. Materyały	155	08	155	08		
	56	68) „ „ „ Robocizna	62	95	62	95		
	57	69) Przepust Nr. 16. Materyały	156	91	156	91		
	58	70) „ „ „ Robocizna	66	40	66	40		
	59	71 c) Regulacya górnej Żupawy	2.013	32	2.013	32		
	60	71 b) Ubezpieczenie „ „	257	22	257	22		
	61	71 c) Dozór budowy	60	—	60	—		
	62	71 d) Materyały do robót ziemnych	55	30	55	30		
	63	71 e) Trasowanie i niwelowanie	11	75	11	75		
	64	72) Szluzza drewniana na Żupawie Nr. 4. a) Materyały	433	65	433	65		
	65	73) Szluzza drewniana na Żupawie Nr. 4. b) Robocizna	232	55	232	55		
	66	75) Rowy do przepustów	180	75	180	75		
	67	53) Różne inne	50	14	50	14		
		<u>Suma rubryki VIII.</u>	<u>3.739</u>	<u>52</u>	<u>3.739</u>	<u>52</u>		
		<u>Suma wydatków rzeczywistych .</u>	<u>5.540</u>	<u>54¹/₂</u>	<u>5.540</u>	<u>54¹/₂</u>		
		Do przeniesienia	5.540	54 ¹ / ₂	5.540	54 ¹ / ₂		

XXIII. Fundusz regulacji rzeki Trześniówki.

Zamknięcie rachunku za rok 1892.

Rubryka	Pozycja	Poszczególne	Należytość		Uiszczenie		Należytość pozostała z końcem roku 1892.	
			zł.	ct.	zł.	ct.	zł.	ct.
		Z przeniesienia	5.540	54 ¹ / ₂	5.540	54 ¹ / ₂	—	—
		b) Przenośne.						
68		Zwrot funduszowi krajowemu udzielonej zaliczki z roku 1891 4.257 zł. 94 ¹ / ₂ ct.	14.025	14 ¹ / ₂	4.257	94 ¹ / ₂	9.767	20
		„ „ 1892 9.767 „ 20 „						
69		Depozyta	46	73	—	—	46	73
		<u>Suma wszystkich wydatków</u>	<u>19.612</u>	<u>42</u>	<u>9.798</u>	<u>49</u>	<u>9.813</u>	<u>93</u>
		c) Zapas kasowy z końcem roku 1892	—	—	46	73	—	—
		<u>Razem</u>	<u>—</u>	<u>—</u>	<u>9.845</u>	<u>22</u>	<u>—</u>	<u>—</u>
		B) Fundusz konserwacyjny.						
		Dochody.						
1		Ze sprzedaży trawy z wałów:						
		a) Zaległość z r. 1891 4 zł. 20 ct.	603	50	603	50	—	—
		b) Należytość bieżąca 599 „ 30 „						
2		Grzywny za szkody w szkarpach	22	29	22	29	—	—
3		Odsetki od kapitału	54	—	54	—	—	—
		<u>Suma dochodów</u>	<u>679</u>	<u>79</u>	<u>679</u>	<u>79</u>	<u>—</u>	<u>—</u>
4		Zapasy kasowy z początkiem roku 1892	—	—	1.800	36	—	—
		<u>Razem</u>	<u>—</u>	<u>—</u>	<u>2.480</u>	<u>15</u>	<u>—</u>	<u>—</u>
		Wydatki.						
1		Zapasy kasowy z końcem roku 1892	—	—	2.480	15	—	—

Uwaga. Opuszczone w niniejszym zamknięciu rubryki i pozycje nie miały żadnych wyników, zatem ich nie drukowano.

XXIII. Fundusz regulacji rzeki Trześniówki.

Zamknięcie rachunku za rok 1892.

Stan funduszków z końcem roku 1892.

A) Funduszu regulacyjnego.

St a n e z y n n y:

a) Wartość wykupionych gruntów	19.199 zł 46 ct.
b) Wartość pozostałych materiałów, narzędzi, sprzętów i przyborów mierzalnych	238 „ 14 „
c) Zapas kasowy	46 „ 73 „
Suma stanu czynnego	<u>19.484 zł. 33 ct.</u>

St a n b i e r n y:

Należytość bierna	9.813 „ 93 „
Czysty stan czynny	<u>9.670 zł. 40 ct.</u>

B) Funduszu konserwacyjnego.

Stan czynny: Zapas kasowy w gotówce	2.480 zł. 15 ct.
Stan bierny:	— „ — „
Czysty stan czynny	<u>2.480 zł. 15 ct.</u>

Uwaga. Datki z funduszu krajowego i państwowego funduszu melioracyjnego, oznaczone ustawą z dnia 11. czerwca 1887 wpłacono już w całości. Zaległa należytość datków konkurencyjnych od członków Spółki wodnej wynosi 13.000 zł.

XXIV. Fundusz regulacji potoku Krzemienicy i Babulówki oraz Trześni i Rowu.
Zamknięcie rachunku za rok 1892.

Rubryka	Pozycja	Poszczególności	Należyłość		Uiszczenie		Należyłość pozostała z końcem roku 1892.	
			zł.	ct.	zł.	ct.	zł.	ct.
A) Fundusz regulacyjny.								
Dochody.								
<i>a) Rzeczywiste.</i>								
1		Datek z funduszu krajowego	12.400	—	12.400	—	—	—
2		Datek z państwowego funduszu melioracyjnego	—	—	—	—	—	—
3		Datki konkrencyjne	—	—	—	—	—	—
4		Rozmaite	—	—	—	—	—	—
		Suma dochodów rzeczywistych	12.400	—	12.400	—	—	—
<i>b) Przenośne.</i>								
5		Zaliczki zwrócone i wyrachowane	42	—	—	—	42	—
6		Zaliczki pozostałe w ręku byłego delegata pana Stanisława Dolańskiego w Baranowie	2.495	01	—	—	2.495	01
7		Zaliczki pobrane z funduszu krajowego	12.339	15	12.339	15	—	—
		Suma wszystkich dochodów	27.276	16	24.739	15	2.537	01
		<i>c) Zapas kasowy z początkiem roku 1892</i>	1.333	46	1.333	46	—	—
		Razem	28.609	62	26.072	61	2.537	01
Wydatki.								
<i>a) Rzeczywiste.</i>								
A) Krzemienica.								
<i>Wykupno gruntów:</i>								
I.	1	Grunta pod nowe łożysko rzeki, pod wały	2.755	99	2.755	99	—	—
	2	Odszkodowanie	259	82	259	82	—	—
	3	Koszta komisyjne	36	84	36	84	—	—
	4	Koszta intabulacyi	15	30	15	30	—	—
		Suma rubryki I.	3.067	95	3.067	95	—	—
<i>Roboty ziemne:</i>								
	5	Trasowanie i profilowanie	161	34	161	34	—	—
	6	Zdzieranie darni	369	35	369	35	—	—
	7	Wykop z koryta rzeki z odrzuceniem na bok lub odwozem do starego łożyska	2.076	03	2.076	03	—	—
	8	Wykop z koryta rzeki z odwozem na wał prawy	1.887	03	1.887	03	—	—
	9	Wykop z koryta rzeki z odwozem na wał lewy	1.125	76	1.125	76	—	—
	10	Wykop z rowów materyałowych z odwozem na wał prawy	645	48	645	48	—	—
	11	Wykop z rowów materyałowych z odwozem na wał lewy	2.043	28	2.043	28	—	—
		Do przeniesienia	8.308	27	8.308	27	—	—
			3.067	95	3.067	95	—	—

XXIV. Fundusz regulacji potoku Krzemienicy i Babulówki oraz Trześni i Rowu.
Zamknięcie rachunku za rok 1892.

Rubryka	Pozycja	Poszczególnienie	Należytość		Uiszczenie		Należytość pozostała z końcem roku 1892.	
			zł.	ct.	zł.	ct.	zł.	ct.
		Z przeniesienia	3.067	95	3.067	95		
			8.308	27	8.308	27		
	12	Wykonanie nasypu prawego	990	47	990	47		
	13	Wykonanie nasypu lewego	992	14	992	14		
	14	Materyały i narzędzia	716	01	716	01		
	15	Dozór budowy	733	76	733	76		
		Suma rubryki II.	11.740	65	11.740	65		
III.	16-17	Szluzy	3	81	3	81		
IV.		<i>Przepusty:</i>						
	18	Przepust Nr. 1., 2., 3., 4. i 5.	—	—	—	—		
	19a	Przepust Nr. 6. Robocizna	5	03	5	03		
	19b	Przepust Nr. 7. Materyały	252	91	252	91		
		Robocizna	117	87	117	87		
	19c	Przepust Nr. 8. Materyały	257	43	257	43		
		Robocizna	105	87	105	87		
	19d	Przepust Nr. 9. Materyały	207	98	207	98		
		Robocizna	72	62	72	62		
	19e	Przepust Nr. 10. Materyały	206	66	206	66		
		Robocizna	74	91	74	91		
	19f	Przepust Nr. 11. Materyały	196	28	196	28		
		Robocizna	73	53	73	53		
		Suma rubryki IV.	1.571	09	1.571	09		
V.		<i>Koszta utrzymania w czasie budowy:</i>						
	20	Obsiew szkarp i zasadzenie rowów materyałowych	38	06	38	06		
	21	Czyszczenie łożyska	698	63	698	63		
	22	Naprawa wałów	101	69	101	69		
	23	Straż rzeczna i wałowa	176	—	176	—		
		Suma rubryki V.	1.014	38	1.014	38		
VI.		<i>Koszta zarządu:</i>						
	24	Najem lokalu na biuro	48	—	48	—		
	25	Sprzęty i potrzeby kancelaryjne	78	99	78	99		
	26	Przybory geodetyczne	34	58	34	58		
	27	Delegat, dyety i koszta podróży	13	24	13	24		
	28	Kierownik budowy, płaca, dodatek budowlany i koszta podróży	1.783	89	1.783	89		
	29	Wynagrodzenie płatnika	175	—	175	—		
	30	Inne drobne	100	26	100	26		
	30a	Koszta inspekyi robót	40	57	40	57		
	30b	Koszta komisyi kolaudacyjnej	107	84	107	84		
		Suma rubryki VI.	2.382	37	2.382	37		
		Do przeniesienia	19.780	25	19.780	25		

**XXIV. Fundusz regulacji potoku Krzemienicy i Babulówki oraz Trześni i Rowu.
Zamknięcie rachunku za rok 1892**

Rubryka	Pozycja	Poszczególnienie	Należytość		Uiszczenie		Należytość pozostała z końcem r. 1892.	
			zł.	ct.	zł.	ct.	zł.	ct.
		Z przeniesienia	19.780	25	19.780	25		
VII.		<i>Nieprzewidziane :</i>						
	31	Ubezpieczenie szkarp płotkami: Materyały	961	17	961	17		
		Robocizna	517	47	517	47		
	32	Darniowanie	951	17	951	17		
	33	Koszta komisji dla oznaczenia okręgu konkurencyjnego	12	—	12	—		
	34	Znaki kilometrowe	17	11	17	11		
	35a	Budowa ramp i przejazdów	712	16	712	16		
	35b	Osuszenie niwy Wicie	10	58	10	58		
	35c	Przepust Nr. 7. Materyały	171	97	171	97		
		Robocizna	90	07	90	07		
	35d	Obitka faszynowa	142	67	142	67		
	35e	Mur bezpieczeństwa na Plusach	76	07	76	07		
	35f	Przepust Nr. 8 a. Materyały	146	33	146	33		
		Robocizna	65	97	65	97		
	35g	Przepust Nr. 7 b. Materyały	167	93	167	93		
		Robocizna	74	27	74	27		
	35h	Rowy osuszające	64	46	64	46		
	35i	Natarcie smołowcem mostów w Dymitrowie i Wojkowie	12	03	12	03		
	35k	Rekonstrukcja mostu w Zachniejowie: Materyały	76	87	76	87		
		Robocizna	20	67	20	67		
		Suma rubryki VII.	4.290	97	4.290	97		
		Suma działu A).	24.071	22	24.071	22		
		B) T r z e ś Ń.						
	1	Czyszczenie kanału	17	38	17	38		
	2	Obitka faszynowa przy kaskadzie w Wojtawiu: Materyały	39	50	39	50		
		Robocizna	20	70	20	70		
	3	Straż rzeczna	150	—	150	—		
	4	Zarząd: a) Podróże kierownika	20	28	20	28		
		b) Drobne	2	40	2	40		
		Suma działu B).	250	26	250	26		
		C) R ó w.						
II.		<i>Roboty ziemne:</i>						
	1—5	Trasowanie i profilowanie	33	26	33	26		
	6	Zdzieranie darni	—	15	—	15		
	7—8	Wykop z łożyska z odwozem na wał prawy	226	72	226	72		
	9	Wykop z łożyska z odwozem na wał lewy	64	15	64	15		
		Do przeniesienia	324	28	324	28		

**XXIV. Fundusz regulacyi potoku Krzemienicy i Babulówki oraz Trześni i Rowu.
Zamknięcie rachunku za rok 1892.**

Rubryka	Pozycja	Poszczególnienie	Należytość		Uiszczenie		Należytość pozostała z końcem roku 1892.	
			zł.	ct.	zł.	ct.	zł.	ct.
		Z przeniesienia	324	28	324	28		
	10	Wykop ze skrzyń z odwozem na wał prawy	400	22	400	22		
	11	Wykop ze skrzyń z odwozem na wał lewy	366	47	366	47		
	12	Wykonanie nasypu prawego	139	49	139	49		
	13	Wykonanie nasypu lewego	62	18	62	18		
	14	Materyały i narzędzia do robót ziemnych wraz z dowozem tychże	104	99	104	99		
	15	Dozór budowy	15	—	15	—		
		Suma rubryki II.	1.412	63	1.412	63		
VI		<i>Koszta zarządu:</i>						
	16-28	Płaca kierownika	135	—	135	—		
	29	Wynagrodzenie płatnika	25	—	25	—		
		Suma rubryki VI.	160	—	160	—		
VII.		<i>Różne i nieprzewidziane:</i>						
	31	Ubezpieczenie płotkami	50	63	50	63		
	32	Ubezpieczenie darnią	21	65	21	65		
	35	Znaki hektometrowe	1	20	1	20		
		Suma rubryki VII.	73	48	73	48		
		Suma działu C)	1.646	11	1.646	11		
		Suma działu A)	24.069	22	24.069	22		
		Suma działu B)	250	26	250	26		
		Suma kosztów budowy	25.965	59	25.965	59		
	1	Odsetki od zaliczek pobranych z funduszu krajowego	107	02	107	02		
		Suma wydatków rzeczywistych	26.072	61	26.072	61		
		<i>b) Przenośne.</i>						
	1	Zwrot funduszowi krajowemu udzielonej zaliczki	12.339	15	—	—	12.339	15
		Suma wszystkich wydatków	38.411	76	26.072	61	12.339	15
		Zapasy kasowy z końcem roku 1892	—	—	—	—	—	—
		Razem	—	—	26.072	61	12.339	15
		B) Fundusz konserwacyjny.						
		Dochody.						
	1	Ze sprzedaży trawy z wałów	95	94	95	94	—	—
	2	Odsetki od kapitałów lokowanych	2	29	2	29	—	—
		Suma dochodów	98	23	98	23	—	—
	3	Zapasy kasowy z końcem roku 1892	—	—	76	48	—	—
		Razem	—	—	174	71	—	—
		Wydatki.						
		Zapasy kasowy z końcem roku 1892	—	—	174	71	—	—

Uwaga. Opuzczone w niniejszem zamknięciu rubryki i pozycy enie miały żadnych wyników, zatem ich nie drukowano.

XXIV. Fundusz regulacji potoku Krzemienicy i Babulówki, oraz Trześni i Rowu.
Zamknięcie rachunku za rok 1892.

Stan funduszków z końcem roku 1892.

A) Funduszu regulacyjnego.

S t a n e z y n n y.

a) Należytości czynne: zaliczki pozostałe w ręku byłego delegata pana Stanisława Dolańskiego	2.495 zł. 01 ct.
Zaliczki pozostałe w ręku kierownika budowy	42 " — "
b) Wartość wykupionych gruntów	2.755 " 99 "
c) Wartość pozostałych materiałów i narzędzi	960 " 43 "
Suma stanu czynnego	<u>6.253 zł. 43 ct.</u>

S t a n b i e r n y.

Należytości bierne: zwrot funduszowi krajowemu udzielonej zaliczki	12.339 " 15 "
Czysty stan bierny	<u>6 075 zł. 72 ct.</u>

B) Funduszu konserwacyjnego.

Stan czynny. Zapas kasowy w gotówce	174 zł. 71 ct.
Stan bierny	— " — "
Czysty stan czynny	<u>174 zł. 71 ct.</u>

Uwaga. Zapas kasowy funduszu konserwacyjnego w gotówce ulokowano łącznie z zapasami gotówki funduszu krajowego na 3% rachunku bieżącym.

XXV. Fundusz regulacji rzeki Brnia Nowego z dopływami.

Zamknięcie rachunku za rok 1892.

Rubryka	Pozytywa	Poszczególnienie	Należytość		Uiszczenie		Należytość pozostała z końcem roku 1892.	
			zł.	ct.	zł.	ct.	zł.	ct.
A) Fundusz regulacyjny.								
Dochody.								
<i>a) Rzeczywiste:</i>								
	1	Dodatek z funduszu krajowego	12 759	84	12 759	84		
	2	Datek z państwowego funduszu melioracyjnego	7 804	25	7 804	25		
	3	Dałki konkurencyjne	90 889	24	90 889	24		
	4	Odsetki od kapitałów lokowanych	3 244	10	3 244	10		
	5	Różne	111	16	111	16		
		Suma dochodów rzeczywistych	114 808	59	114 808	59		
		<i>b) Przenośne</i>	—	—	—	—		
		c) Zapas kasowy z początkiem roku 1892.	—	—	25 039	49		
		Razem	—	—	139 848	08		
Wydutki.								
<i>A) Rzeczywiste:</i>								
<i>Wykupno gruntów:</i>								
I.	1—2	Grunta pod nowe koryto rzeki	1 749	21	1 749	21		
	3—7	Odszkodowanie za grunta	810	30	810	30		
	8	Koszta komisyjne	94	15	94	15		
	9	„ intabulacyi	19	40	19	40		
		Suma rubryki I.	2 673	06	2 673	06		
<i>Roboty ziemne:</i>								
II.	1	Trasowanie i profilowanie	530	—	530	—		
	2	Wykop z wielkiego koryta	13 506	70	13 506	70		
	3	„ „ małego koryta	3 378	98	3 378	98		
	4	„ „ rowów materiałowych	343	09	343	09		
	5	Z koryta na wały i odkład	4 122	78	4 122	78		
	6	„ rowów „ „ „	72	15	72	15		
	7	Przygotowanie pod nasyp	168	44	168	44		
	8	Wykonanie nasypu	1 014	17	1 014	17		
	9	Dozór budowy	1 538	82	1 538	82		
	10	Materyały i narzędzia	2 185	32	2 185	32		
		Suma rubryki II.	26 860	45	26 860	45		
<i>Roboty ochronne:</i>								
III.	1	Ubezpieczenie małego koryta a) Materyały	1 440	82	1 440	82		
		b) Robocizna	1 041	34	1 041	34		
	2	„ „ dużego „ a) Materyały	1 539	83	1 539	83		
		b) Robocizna	1 192	93	1 192	93		
		Do przeniesienia	5 214	92	5 214	92		
			29 533	51	29 533	51		

XXV. Fundusz regulacji rzeki Brnia Nowego z dopływami,

Zamknięcie rachunku za rok 1892.

Rubryka	Pozycja	Poszczególnienie	Należytość		Uiszczenie		Należytość pozostała z końcem roku 1892.	
			zł.	ct.	zł.	ct.	zł.	ct.
			29.533	51	29.533	51		
		Z przeniesienia	5.214	92	5.214	92		
3	Obsiew wałów	a) Materyały	158	93	158	93		
		b) Robocizna	42	38	42	38		
		Suma rubryki III.	5.426	23	5.416	23		
IV.		Budowa obiektów	1.510	43	1.510	43		
V.		<i>Konserwacja w czasie budowy:</i>						
1		Czyszczenie koryta rzeki	3.735	09	3.735	09		
2		Naprawa	2.700	09	2.700	09		
3		" wałów	954	67	954	67		
4		" objektów	190	10	190	10		
5		Dozór rzeki	631	56	631	56		
		Suma rubryki V.	8.211	51	8.211	51		
VI.		<i>Koszta zarządu:</i>						
1		Najem lokalu	163	10	163	10		
2		Potrzeby i sprzęty kancelaryjne	132	48	132	48		
3		Przybory miernicze	85	29	85	29		
4		Delegat	98	82	98	82		
5		Kierownik budowy	3.245	46	3.245	46		
6		Platnik	355	—	355	—		
7		Koszta inspekcji robót	217	37	217	37		
8		" komisyi kolaudacyjnej	—	—	—	—		
9		Inne pomniejsze	170	18	170	18		
		Suma rubryki VI.	4.467	60	4.467	60		
VII.		Nieprzewidziane	7.019	52	7.019	52		
		Suma wydatków rzeczywistych	56.158	80	56.158	80		
		<i>b) P r z e n o ś n e.</i>						
		c) Zapas z końcem roku 1892.	—	—	83.689	28		
		Razem	—	—	139.848	08		
		B) Fundusz konserwacyjny.						
		Dochody.						
1		Ze sprzedaży trawy z wałów, faszyn ect.	55	15	55	15		
2		Odsetki od lokowanej gotówki	5	61	5	61		
		Suma dochodów	60	76	60	76		
3		Zapas kasowy z początkiem roku 1892.	—	—	187	16		
		Razem	—	—	247	92		
		Wydatki.						
		Zapas kasowy z końcem roku 1892.	—	—	247	92		

Uwaga. Opuszczone w niniejszym zamknięciu rubryki i pozycje nie miały żadnych wyników, zatem ich nie drukowano.

XXV. Fundusz regulacji rzeki Brnia Nowego z dopływami.

Zamknięcie rachunku za rok 1892.

A) Funduszu regulacyjnego:

S t a n c z y n n y.

a) Zapas kasowy w gotówce	83.689 zł. 28 ct.
b) Wartość pozostałych materiałów, narzędzi, sprzętów i przyborów mierzalnych	5.244 „ 66 „
Suma stanu czynnego	<u>88.933 zł. 94 zł.</u>

S t a n b i e r n y — zł. — ct.

Czysty stan czynny 88.933 zł. 94 ct.

B) Funduszu konserwacyjnego:

S t a n c z y n n y.

Zapasy kasowe w gotówce	247 zł. 92 ct.
S t a n b i e r n y	<u>— „ — „</u>
Czysty stan czynny	<u>247 zł. 92 ct.</u>

Uwaga: Zapasy kasowe w gotówce ulokowano łącznie z zapasami gotówki funduszu krajowego na 3% rachunek bieżący w Banku krajowym.

LW. 1.324/1894.

XXVI. Fundusz regulacji rzeki Biały i obwałowania prawego brzegu Dunajca.

Zamknięcie rachunku za rok 1892.

Rubryka	Pozycja	Poszczególnienie	Należytość		Uiszczenie		Należytość pozostała z końcem roku 1892.	
			zł.	ct.	zł.	ct.	zł.	ct.
A) Fundusz regulacyjny.								
Dochody.								
<i>a) Rzeczywiste</i>								
	1	Datek z państwowego funduszu melioracyjnego	—	—	—	—		
	2	Datek z funduszu krajowego	30.000	—	30.000	—		
	3	Datki konkurencyjne	—	—	—	—		
	4	Odsetki z kapitałów lokowanych	—	—	—	—		
		Suma dochodów rzeczywistych	30.000	—	30.000	—		
<i>b) Przenośne.</i>								
	5	C. k. Nadprokuratora Państwa zwrot kosztów budowy baraku dla więźni w Świerczkowie	1.898	10	98	10	1.800	—
	6	Kaucye	92	95	92	95	—	—
		Suma wszystkich dochodów	31.991	05	30.191	05	1.800	—
Wydatki.								
<i>a) Rzeczywiste.</i>								
<i>Roboty ziemne :</i>								
I.	1	Trasowanie i profilowanie	274	88	274	88		
	2	Zdzieranie darni	123	14	123	14		
	3	Karczowanie	—	—	—	—		
	4	Wykop z rzeki z odwozem na wał prawy	81	45	81	45		
	5	„ „ „ „ „ „ „ lewy	—	—	—	—		
	6	„ „ „ „ „ „ do starych łożysk	—	—	—	—		
	7	„ z rowów materyałowych z odwozem na wał prawy	2.421	56	2.421	56		
	8	Wykop z rowów materyałowych z odwozem na wał lewy	—	—	—	—		
	9	Wykonanie nasypu na wale prawym	458	35	458	35		
	10	„ „ „ „ „ „ lewym	—	—	—	—		
	11	Wykop z potoków i kanałów osuszających z odwozem na brzeg	601	82	601	82		
	12	Materyały i narzędzia	202	58	202	58		
	13	Dozór robót ziemnych	394	24	394	24		
		Suma rubryki I.	4.558	02	4.558	02		
<i>Objekty w wałach :</i>								
III.	22	Roboty ciesielskie a) Materyały	1.172	78	1.172	78		
	23	„ b) Robocizna	490	45	490	45		
	24	„ murarskie a) Materyały i narzędzia	2.208	47	2.208	47		
		„ b) Robocizna	506	99	506	99		
		Do przeniesienia	4.378	69	4.378	69		
			4.558	02	4.558	02		

XXVI. Fundusz regulacji rzeki Białej i obwałowanie prawego brzegu Dunajca.

Zamknięcie rachunku za rok 1892.

Rubryka	Pozycja	Poszczególnienie	Należytość		Uiszczenie		Należytość pozostała z końcem roku 1892.	
			zł.	ct.	zł.	ct.	zł.	ct.
		Z przeniesienia .	4.558	02	4.558	02		
			4.378	69	4.378	69		
26		Roboty kowalskie	18	63	18	63		
27		Rozmaite: a) Roboty ziemne	602	82	602	82		
		b) Pompowanie wody	233	47	233	47		
		<u>Suma rubryki II.</u>	<u>5.233</u>	<u>61</u>	<u>5.233</u>	<u>61</u>		
VII.		<i>Koszta zarządu:</i>						
42		Najem lokalu.	—	—	—	—		
43		Sprzęty i potrzeby kancelaryjne	177	71	177	71		
44		Przyrządy geodezyjne	61	19	61	19		
45		Dyety i koszta podróży delegata	—	—	—	—		
46		Dodatek budowlany, dyety, koszta podróży i płaca kierownika budowy	1.915	38	1.915	38		
47		Wynagrodzenie kasyera.	75	—	75	—		
48		Inne drobne	2	88	2	88		
		<u>Suma rubryki VII.</u>	<u>2.232</u>	<u>16</u>	<u>2.232</u>	<u>16</u>		
VIII.		<i>Rozmaite nieprzewidziane:</i>						
49		Budowa ramp	137	86	137	86		
52		Pogłębienie rowów odpływowych	589	62	589	62		
55		Objekty dodatkowe	144	45	144	45		
58		Zabudowanie potoków górskich i dorzecza Białej	679	12	679	12		
		<u>Suma rubryki VIII.</u>	<u>1.551</u>	<u>05</u>	<u>1.551</u>	<u>05</u>		
		<u>Suma wydatków rzeczywistych</u>	<u>13.574</u>	<u>84</u>	<u>13.574</u>	<u>84</u>		
		<i>b) Przenośne.</i>						
59		Budowa baraku dla więźniów w Świerczkowie	1.898	10	1.898	10	—	—
60		Zwrot kaucyi.	92	95	—	—	92	95
		<u>Suma wszystkich wydatków</u>	<u>15.565</u>	<u>89</u>	<u>15.472</u>	<u>94</u>	<u>92</u>	<u>95</u>
		c) Zapas kasowy z końcem roku 1892.	—	—	14.718	11		
		<u>Razem</u>	<u>—</u>	<u>—</u>	<u>30.191</u>	<u>05</u>		

Uwaga. Opuszczone w niniejszym zamknięciu rubryki i pozycje nie miały żadnych wyników, zatem ich nie drukowano.

**XXVI. Fundusz regulacji rzeki Biały i obwałowania prawego brzegu Dunajca.
Zamknięcie rachunku za rok 1892.**

Stan funduszków z końcem roku 1892.

A) Funduszu regulacyjnego.

S t a n c z y n n y .

a) Zapas kasowy w gotówce	14.718 zł. 11 ct
b) Wartość pozostałych materiałów, narzędzi, sprzętów i przyborów mierniczych	4.990 „ 03 „
c) Należności czynne: C. k. Nadprokuratora Państwa, zwrot kosztów budowy baraku dla więźni w Świerzkowie	1.800 „ — „
Suma stanu czynnego	<u>21.508 zł. 14 ct</u>

Stan bierny: Zatrzymane kaucye 92 „ 95 „

Czysty stan czynny 21.415 zł. 19 ct

Uwaga. Zapasy kasowe w gotówce ulokowano łącznie z zapasami gotówki funduszu krajowego na 3% rachunku bieżącym w Banku krajowym.

LW. 1.322/1894.

XXVII. Fundusz na zabudowanie potoków górskich w dorzeczu Skawy.
Zamknięcie rachunku za rok 1892.

Rubryka	Pozycja	Poszczególnienie	Należytość		Uiszczenie		Należytość pozostała z końcem roku 1892.	
			zł.	ct.	zł.	ct.	zł.	ct.
		Dochody.						
	1	Datek z funduszu krajowego	10.394	—	10.394	—	—	—
	2	Datek z państwowego funduszu melioracyjnego .	—	—	—	—	—	—
	3	Datki konkurencyjne	—	—	—	—	—	—
	4	Odsetki od kapitałów lokowanych	—	—	—	—	—	—
	5	Rozmaite	—	—	—	—	—	—
		Suma dochodów .	10.394	—	10.394	—	—	—
		Wydatki.						
		Zapas z końcem roku 1892	—	—	10.394	—	—	—

XXVIII. Fundusz na zabudowanie potoków górskich w dorzeczu Stryja.
Zamknięcie rachunku za rok 1892.

Rubryka	Pozytywa	Poszczególnienie	Należyłość		Uiszczenie		Należyłość pozostała z końcem roku 1892.	
			zł.	ct.	zł.	ct.	zł.	ct.
		Dochody.						
	1	Datek z funduszu krajowego	2.685	—	2.685	—	—	—
	2	Datek z państwowego funduszu melioracyjnego	—	—	—	—	—	—
	3	Datki konkurencyjne	—	—	—	—	—	—
	4	Odsetki od kapitałów lokowanych	—	—	—	—	—	—
	5	Rozmaite	—	—	—	—	—	—
		Suma dochodów	2.685	—	2.685	—	—	—
		Wydatki.						
		Zapas z końcem roku 1892	—	—	2.685	—	—	—

XXIX. Fundusz na uzupełnienie obwałowania prawego brzegu Wisły
między Podgórzem a Niepołomicami.

Zamknięcie rachunku za rok 1892.

Rubryka	Pozycja	Poszczególnienie	Należytość		Uiszczenie		Należytość pozostała z końcem roku 1892.	
			zł.	ct.	zł.	ct.	zł.	ct.
		Dochody.						
1		Datek z funduszu krajowego	14.533	—	14.533	—	—	—
2		Datek z państwowego funduszu melioracyjnego	—	—	—	—	—	—
3		Datki konkurencyjne	—	—	—	—	—	—
4		Odsetki od kapitałów lokowanych	—	—	—	—	—	—
5		Rozmaite	—	—	—	—	—	—
		Suma dochodów	14 533	—	14.533	—	—	—
		Wydatki.						
1		Na koszta podróży i dodatek budowlany dla dla kierownictwa budowy	150	—	150	—	—	—
		Suma wydatków	150	—	150	—	—	—
		Zapas z końcem roku 1892	—	—	14.383	—	—	—
					14.533	—	—	—

LW. 47.859/1893.
Alegat do lit. B. do sprawozdania
Wydziału krajowego o zamknięciu
rachunkowem funduszków krajo-
wych za rok 1892.

Lit. B.

Zamknięcie rachunku

FUNDUSZÓW SAMOISTNYCH

(niedotowanych)

budżetem nieobjętych

za rok

1892.

II. Fundusze stypendyjne.

Rubryka	Pozycya	A) Majątek zarodowy.	Należytość		Uiszczenie		Należytość pozostała z końcem roku 1892	
			zł.	ct.	zł.	ct.	zł.	ct.
Dochody.								
I.		Fundacye nowoprzybyłe:						
	1	<i>Trojanowskiego Wincentego:</i>						
		a) 4 ⁰ / ₁₀₀ obligacye funduszu propinacyjnego	1.400	zł. — ct.				
		b) 5 ⁰ / ₁₀₀ premiowe listy zast. Banku hipotecznego	100	" — "				
		c) 3 ⁰ / ₁₀₀ premiowe obligacye austr. Zakł. kredytow.	1.000	" — "				
		d) 5 ⁰ / ₁₀₀ obligacye indem. galicyjskie	700	" — "				
		e) 4 ⁰ / ₁₀₀ książeczka galic. Kasy Oszczędności	380	" 51 "				
	2	<i>Dra Urbńskiego Franciszka:</i>						
		a) 5 ⁰ / ₁₀₀ listy zast. Banku hipotecznego	1.600	" — "				
		b) 4 ¹ / ₂ ⁰ / ₁₀₀ listy zastawne galic. Towarz. kredyt. ziemskiego	36.300	" — "				
		c) książeczki udziałowe bukowińskiego Towarz. zaliczkowego w Czerniowcach w likwidacyi	3.575	" — "				
		d) 4 ⁰ / ₁₀₀ książeczki galic. Kasy Oszczędności	737	" 07 "				
	3	<i>Soboty Karola:</i>						
		I. fundusz dla szkoły rolniczej w Dublanach i zawodu technicznego:						
		a) 4 ¹ / ₂ ⁰ / ₁₀₀ listy zast. galic. Towarz. kred ziemsk.	7.900	" — "				
		b) 4 ⁰ / ₁₀₀ książeczka galic. Kasy Oszczędności	1	" 17 "				
		II. fund. dla wydziału prawniczego i medycznego:						
		a) 4 ¹ / ₂ ⁰ / ₁₀₀ listy zastawne galic. Towarz. kredyt. ziemsk.	7.900	" — "				
		b) 4 ⁰ / ₁₀₀ książeczka galic. Kasy Oszczędności	1	" 17 "				
		III. fund. dla szkoły w Kaluszu:						
		a) 4 ¹ / ₂ ⁰ / ₁₀₀ listy zast. galic. Towarz. kredyt. ziemsk.	1.900	" — "				
		b) 4 ⁰ / ₁₀₀ książeczka galic. Kasy Oszczędności	75	" 51 "				
		Do przeniesienia	63.570	zł. 43 ct.				

Zamknięcie rachunku za rok 1892.

Rubryka	Pozycja	A) Majątek zarodowy.	Należyłość		Uiszczenie		Należyłość pozostała z końcem roku 1892.	
			zł.	ct.	zł.	ct.	zł.	ct.
		Z przeniesienia	63.570	zł. 43 ct.				
	4	<i>Bodziocha Tomasza:</i>						
		a) 4 ⁰ / ₁₀₀ listy zast. galic. Towarzystwa kredyt. ziemsk.	100	" — "				
		b) 4 ¹ / ₂ ⁰ / ₁₀₀ listy zast. galic. Towarz. kredyt. ziemsk.	14.900	" — "				
		c) książeczka galic. Kasy Oszczędności	41	" 20 "	78.611	63	78.611	63
II.	5	Wpływy na rzecz istniejących już fundacyj:						
		a) w gotówce	954	zł. 07 ¹ / ₂ ct.				
		b) w efek- tach	20.050	" — "				
		należyłość za- legła 21.700 zł.						
		sano 1.650 "	20.050	" — "				
		należyłość bie- żąca	18.945	" 51 "	39.949	58 ¹ / ₂	27.899	58 ¹ / ₂
III.	6	Kapitały hipotekowane spłacone: należyłość zaległa 21.646 zł. 95 ¹ / ₂ ct. odpisano 5.768 " 31 "	15.878	64 ¹ / ₂	—	—	15.878	64 ¹ / ₂
IV.	7	Gotówka za sprzedane realności	35.201	49 ¹ / ₂	—	—	35.201	49 ¹ / ₂
V.	8	Gotówka przeniesiona z ma- jątku obrotowego 36.344 zł. 15 ct. Od tego gotówka przenie- siona do maj. obrotow. 573 " 84 ¹ / ₂ "	35.770	30 ¹ / ₂	35.770	30 ¹ / ₂	—	—
VI.	9	a) Efekta zakupione	114.684	92	114.684	92	—	—
		b) Gotówka za spieniężone efekta	77.082	84	77.082	84	—	—
		Suma dochodów	397.179	42	334.049	28	63.130	14
		Do tego:						
		a) Zapas kasowy z początkiem roku 1892:						
		α) w gotówce 33 zł. 75 ct.						
		β) w efektach 3.430.249 " 29 "						
		b) Wartość dóbr i realności 149.147 " 83 "			3.579.430	87	—	—
		Razem	—	—	3.913.480	15	—	—
		Wydatki.						
	1	Efekta spieniężone	75.687	37	75.687	37	—	—
	2	Gotówka wydana na zakupno efektów	113.840	47	113.840	47	—	—
	3	Efekta wydane do winkulacyi 15.100 zł. od tego odebrane z winkulacyi 15.100 "	—	—	—	—	—	—
		Suma wydatków	189.527	84	189.527	84	—	—
		Do tego:						
		a) Zapas kasowy z końcem roku 1892:						
		α) w gotówce 50 ct.						
		β) w efektach 3.574.803 zł. 98 "						
		b) Wartość dóbr i realności 149.147 " 83 "			3.723.952	31	—	—
		Razem zgodnie ze sumą dochodów	—	—	3.913.480	15	—	—

II. Fundusze stypendyjne.

Rubryka	Pozycja	Stan majątku zarodowego z końcem roku 1892.	Szczegół		Ogół	
			zł.	ct.	zł.	ct.
		<i>Stan czynny:</i>				
1	Zapasy kasowy: 1. w gotówce		—	—	—	50
	2. w efektach:					
	a) 5% obligacje indemnizacyjne		47.750	—		
	b) 6% „ galic. pożyczki krajowej z roku 1873		6.100	—		
	c) 4½% „ „ „ „ „ 1883		238.800	—		
	d) 4½% „ „ „ „ „ 1884		135.500	—		
	e) 4½% „ „ „ „ „ 1885		44.200	—		
	f) 4½% „ „ „ „ „ 1888		52.200	—		
	g) 4½% „ „ „ „ „ 1889		416.500	—		
	h) 4% „ „ „ „ „ 1891		24.000	—		
	i) 4% „ „ funduszu propinacyjnego		145.650	—		
	k) 6% listy zastawne Zakładu kredytowego krakowskiego		86.000	—		
	l) 4% „ „ galic. Towarz. kredyt. ziemsk.		141.600	—		
	m) 4½% „ „ „ „ „ „		1,536.300	—		
	n) 4½% „ „ „ Banku krajowego		462.300	—		
	o) 4½% „ „ „ „ hipotecznego		106.100	—		
	p) 3% „ „ austr. Zakładu kredytowego ziemsk.		1.400	—		
	r) 5% renty państwowe		71.500	—		
	s) 5% akcje Banku dla handlu i przemysłu		400	—		
	t) 5% „ kolei Karola Ludwika.		36.400	—		
	u) — 10 sztuk akcji użytkowania kolei Karola Ludwika		—	—		
	w) 4% losy państwowe z roku 1854		500	—		
	z) 4% „ „ „ 1860		4.000	—		
	a) — losy miasta Krakowa		60	—		
	β) 4% książeczki wkładkowe galic. Banku krajowego		10.184	—		
	γ) 4% „ „ „ Kasy oszczędności		3.784	98		
	θ) — „ „ „ innych kas i towarzystw zaliczkowych		3.575	—	3,574.803	98
2	Należności czynne		—	—	63.130	14
3	Wartość dóbr i realności:					
	a) dobra Godowa z przyległościami własność fundacji śp. Dydyńskiego		39.972	—		
	b) realność w Strzyżowie Nr. 97. „ „ „ „		3.527	—		
	c) dobra Winniki z przyległościami „ „ „ „		67.875	03		
	d) realność w Rzeszowie Nr. 7 i 9 „ „ „ „		37.773	80	149.147	83
	<i>Suma stanu czynnego</i>		—	—	3,787.082	45
	<i>Stan bierny</i>		—	—	—	—
	<i>Czysty stan czynny</i>				3,787.082	45

Zamknięcie rachunku za rok 1892.

Uwagi do zamknięcia rachunku majątku zarodowego.

1. Czysty stan czynny tego majątku wynosi z końcem roku 1892 jak wykazano	3,787.082 zł. 45 ct.
Z porównania z takimże stanem z końcem roku 1891 w kwocie	3,657.979 „ 32 „
okazuje się przyrost majątku o kwotę	<u>129.103 zł. 13 ct.</u>

głównie z powodu przybycia nowych fundacyi i fruktyfikowania zapasów gotówki majątku obrotowego na rzecz majątku zarodowego:

A mianowicie:

Stan gotówki z końcem roku 1892 wynosi	— zł. 50 ct.		
„ „ „ „ 1891 wynosił	33 „ 75 „	ubytek o	33 zł. 25 ct
Stan efektów „ „ 1892 wynosi	3,574.803 „ 98 „		
„ „ „ „ 1891 wynosił	3,430.249 „ 29 „	przyrost o	144.554 zł. 69 ct.
z porównania okazuje się w ogóle przyrost o kwotę			<u>144.521 zł. 44 ct.</u>

Stan należitości czynnych:

z końcem roku 1892 wynosi	63.130 zł. 14 ct.		
„ „ 1891 wynosił	78.548 „ 45 „	ubytek o	15.418 zł. 31 ct.

(wskutek odebrania kapitału za zniesione prawo propinacyjne w dobrach Jacowce fundacyi Strzałkowskiego, tudzież odpisania należitości czynnej zarachowanej niewłaściwie na podstawie dokumentów bezwartościowych przy odbiorze fundacyi Dr. Jana Towarnickiego w zarząd kraju) z porównania zaś okazuje się czysty przyrost majątku jak wyżej wykazano o kwotę 129.103 zł. 13 ct.

2. Należitości czynne z tytułu wierzytelności hipotecznych wykazane z końcem roku 1892, pod poz. 6. dochodów, składają się z następujących poszczególnych kapitałów:

a) w fundacyi Łosia w sumie	6.363 zł. 64 ¹ / ₂ ct.
b) „ „ Olszewskiego	4.200 „ — „
c) „ „ Torosiewiczza	5.000 „ — „
d) „ „ Dr. Towarnickiego	315 „ — „

Razem jak wykazano 15.878 zł. 64¹/₂ ct.

3. Wierzytelność z tytułu sprzedanych realności, wykazana pod poz. 7. dochodów z końcem roku 1892 stanowi dług funduszów obłąkanych i położnic, za nabytą w swoim czasie od funduszu Głowińskiego realność Popijarską w sumie 35.201 zł. 49¹/₂ ct.

4. Oprócz wykazanych w stanie czynnym majątku pod poz. 1. t.) akcji kolei Karola Ludwika na 36.400 zł., posiadają fundusze Konieckiego i Dr. Towarnickiego obecnie 10 sztuk akcji „użytkowania“ tej kolei, akcje te z powodu wylosowania nie przynoszą rocznych odsetków, zaś w roku 1892 nie przyniosły zwykłej na nie przypadającej dywidendy.

II. Fundusze stypendyjne.

Rubryka	Pozycja	B. Majątek obrotowy.	Należytość		Uiszczenie		Należytość pozostała z końcem roku 1892.	
			zł.	ct.	zł.	ct.	zł.	ct.
Dochody.								
I. Odsetki.								
I.	1	Od papierów publicznych 156.507 zł. 01½ ct. od tego: odsetki bierne przy zakupie efektów 508 „ 97 „	155.998	04½	155.998	04½	—	—
	2	Od książeczek Kasy oszczędności i Banku krajowego	435	90	435	90	—	—
	3	Od kapitałów hipotekowanych	4.539	86	4.164	86	—	375
		Suma rubryki I.	160.973	80½	160.598	80½	—	375
II. Dochody z dóbr i realności.								
	4	Nadwyżka z administracji dóbr „Winniki“ (fund. Głowińskiego)	10.472	99½	10.472	99½	—	—
	5	Czynsz z parochii św. „Mikołaja“ należytość zaległa 2.670 zł. 03 ct. odpisano 2.670 „ 03 „	—	—	—	—	—	—
	6	Nadwyżka z administracji dóbr „Godowa“ (fund. Dydyńskiego)	2.700	—	2.700	—	—	—
	7	Czynsz dzierżawny z dóbr „Jacowce“ (fund. Strzałkowskiego) należytość bieżąca . 4.400 zł. 01 ct. zwrot nadpłaconego czynszu . — „ 01 „	4.400	—	4.400	—	—	—
	8	Nadwyżka z administracji dóbr „Szypowce“ (fund. M. Stupnickiego)	3.250	—	3.250	—	—	—
	9	Nadwyżka z administracji dóbr „Kochanówka“ (fund. Dr. Lachowicza)	1.500	—	1.500	—	—	—
	10	Nadwyżka z administracji realności w „Rzeszowie, (Dr. Towarnickiego)	1.026	31	1.026	31	—	—
	11	Czynsz dzierżawny z dóbr „Dzwonowa“ (fund. Boznańskiego) należytość . 642 zł. 50 ct. od tego koszta administracyjne 201 „ 92 „	440	58	440	58	—	—
	12	Nadwyżka z administracji realności w „Tarnopolu“ (fund. Strzałkowskiego)	2.708	—	2.708	—	—	—
		Suma rubryki II.	26.497	88½	26.497	88½	—	—
III. Dochody z innych funduszków.								
	13	Zasiłek z funduszu krajowego dla fundacji Cesarza Franciszka Józefa I.	1.060	84	1.060	84	—	—
	14	Dotacja z funduszu krajowego dla fundacji Cesarza Franciszka Józefa I. jubileuszowej	12.000	—	12.000	—	—	—
		Suma rubryki III.	13.060	84	13.060	84	—	—
		Do przeniesienia	200.532	53	200.157	53	—	375

Zamknięcie rachunku za rok 1892.

Rubryka	Pozytywa	B. Majątek obrotowy.	Należyłość		Uiszczenie		Należyłość pozostała z końcem roku 1892.	
			zł.	ct.	zł.	ct.	zł.	ct.
		Z przeniesienia	200.532	53	200.157	53	375	—
IV.		Dochody i zwroty rozmaite.						
	15	Odsetki zwłoki i prowizye: należyłość zaległa 769 zł. 90 ct. odpisano 60 „ 25 „ pozostało 709 zł. 65 ct. do tego: należyłość bieżąca 3 zł. 81 ct.	713	46	709	54	392	
	16	Wpływy i zwroty rozmaite	2.339	77	2.263	10	76	67
		Suma rubryki IV.	3.053	23	2.972	64	80	59
		Suma wszystkich rubryk	203.585	76	203.130	17	455	59
	17	Do tego: Zapas kasowy z początkiem r. 1892, w gotówce Razem	—	—	37.212	48	—	—
			—	—	240.342	65	—	—
		Wydatki.						
I.		Stypendya						
	1	Wyplacone stypendya: należyłość zaległa . 6.109 zł. 25 ct. odpisano . 2.275 „ — „ pozostało . 3.834 zł. 25 ct. należy- tość bie- żąca 129.270 „ 95 „ 133.105 zł. 20 ct. od tego zwrot nadplaco- nych stypendyów 562 „ 25 „	132.542	95	127.701	36	4.841	59
	2	Oplaty za uczniów wychowywanych w c. k. za- kładach wojskowych . . . 10.294 zł. 12 ct. od tego: zwrot nadpłaty . 121 „ 51 „	10.082	61	10.082	61	—	—
		Suma rubryki I.	142.625	56	137.783	97	4.841	59
II.		Cele naukowe i dobroczynne.						
	3	Subwencya szkole więźniów w Rzeszowie	50	—	50	—	—	—
	4	„ bursom i innym zakładom naukowym	1.565	90	1.415	90	150	—
	5	„ stowarzyszeniom i zakładom dobro- czynnym	465	—	350	—	115	—
	6	Zapomogi na kształcenie młodzieży w specyal- nych zawodach	590	—	590	—	—	—
	7	Wsparcia wdowom, sierotom i innym potrze- bującym	795	—	745	—	50	—
		Suma rubryki II.	3.465	90	3.150	90	315	—
III.		Wsparcia jednorazowe.						
	8	Piętnastu uczniom i uczennicom . . . 420 zł. od tego zwrot wyplaconego wsparcia 20 „	400	—	400	—	—	—
	9	Z fundacyi Dr. Lachowicza dla krewnych	1.238	—	1.238	—	—	—
	10	„ Strzałkowskiego „ „	250	—	250	—	—	—
		Suma rubryki III.	1.888	—	1.888	—	—	—
		Do przeniesienia	147.979	46	142.822	87	5.156	59

II. Fundusze stypendyjne.

Rubryka	Pozycja	B. Majątek obrotowy.	Należyłość		Uiszczenie		Należyłość pozostała z końcem roku 1892.	
			zł.	ct.	zł.	ct.	zł.	ct.
		Z przeniesienia	147.979	46	142.822	87	5.156	59
IV.		Subwencye stałe innym fundacyom.						
	11	Kapitulę katedralnej obrz. łac. we Lwowie	446	46	446	46	—	—
	12	Zakładowi ubogich we Lwowie	12	60	12	60	—	—
	13	Domowi kalek u św. Łazarza we Lwowie	8	40	8	40	—	—
	14	Galicyskiemu funduszowi religijnemu	57	54	57	54	—	—
	15	Kościółowi OO. Jezuitów we Lwowie	21	—	21	—	—	—
		Suma rubryki IV	546	—	546	—	—	—
V.	16	Łogata i pensye	2.833	33	2.799	96	33	37
VI.	17	Alimentacye	75	24	75	24	—	—
VII.	18	Dodatki do funduszów	—	—	—	—	—	—
VIII.		Podatki i należyłości rządowe.						
	19	Podatki gruntowe, domowo-klasowe, dochodowe i t. p. z dodat.	755	14	755	14	—	—
	20	Należyłość rządowa od przeniesienia majątku fundacyi w zarząd kraju tudzież ekwiwalent i inne opłaty	2.337	46	2.337	46	—	—
		Suma rubryki VIII.	3.092	60	3.092	60	—	—
IX.		Wydatki administracyjne.						
	21	Placę nadkuratora i kuratorów Dr. Jana Towarnickiego, tudzież administratora fundacyi Dr. Antoniego Lachowicza	5.457	32 ^{1/2}	5.457	32 ^{1/2}	—	—
	22	Remuneracye stałe	460	—	460	—	—	—
	23	Konserwacye i budowy	4.730	45	4.730	45	—	—
		Suma rubryki IX.	10.647	77 ^{1/2}	10.647	77 ^{1/2}	—	—
X.	24	Gotówka przeniesiona do majątku zarodowego . . 36.344 zł. 15 ct. od tego: przeniesiona z majątku zarodowego . . 573 „ 84 ^{1/2} „	35.770	30 ^{1/2}	35.770	30 ^{1/2}	—	—
XI.		Wydatki i zwroty rozmaite.						
	25	Koszta insercyjne	727	63	727	63	—	—
	26	Utrzymanie grobowca śp. fund. Laskowskich	5	27	5	27	—	—
	27	Koszta stemplowe, portorya i inne 4.472 zł. 81 ct. od tego zwrot porta — „ 15 „	4.472	66	4.472	66	—	—
	28	Zwroty rozmaite	3.755	13 ^{1/2}	1.859	06	1.896	07 ^{1/2}
		Suma rubryki XI.	8.960	69 ^{1/2}	7.064	62	1.896	07 ^{1/2}
		Suma wszystkich wydatków	209.905	40 ^{1/2}	202.819	37	7.086	03 ^{1/2}
	29	Do tego: Zapas kasowy z końcem roku 1892 w gotówce	—	—	37.523	28	—	—
		Razem zgodnie ze sumą dochodów	—	—	240.342	65	—	—

Zamknięcie rachunku za rok 1892.

Rnbryka	Pozycja	Stan majątku obrotowego z końcem roku 1892.	Szczegół		Ogół	
			zł.	ct.	zł.	ct.
		<i>Stan czynny:</i>				
1		Zapás kasowy w gotówce	37.523	28		
2		Należytości czynne	455	59	37.978	87
		<i>Stan bierny:</i>				
3		Należytości biernie	—	—	7.086	03 ¹ / ₂
		<i>Czysty stan czynny</i>	—	—	30.892	83 ¹ / ₂

Uwagi do zamknięcia rachunków majątku obrotowego.

1. Czysty stan czynny tego majątku wynosi z końcem roku 1892, jak wykazano 30.892 zł. 83¹/₂ ct.
zaś w roku 1891 wynosił 31.588 „ 52¹/₂ „
Z porównania okazuje się ubytek czystego stanu czynnego w roku 1892 o 695 zł. 69 ct.
z powodu zmniejszenia się należności czynnych jużto przez uiszczenie, jużto przez odpisanie.
2. Zapas ostateczny w gotówce, wykazany jak wyżej pod poz. 29 w kwocie 37.523 zł. 28 ct. został po strąceniu należności biernych odnośnych fundusów, sfruktyfikowany w roku 1893. na rzecz majątku zarodowego, przez przykupno papierów wartościowych, z pupilarnem bezpieczeństwem i lokacją pozostałych po tem zakupie nadwyżek gotówki na książeczki wkładkowe Banku krajowego.

Alegat A. do zamknięcia rachunków funduszków stypendyjnych za rok 1892.

Alfabetyczny wykaz wynikłości wedle
M a j a t e k

Licz. porz.	Nazwa fundacyi	Zapasy kasowy z początkiem roku 1892		Dochody w ciągu roku 1892.		Razem		Wydatki w ciągu roku 1892		Zapasy kasowy z końcem r. 1892		Należność pozostała z końcem roku 1892			
		zł.	ct.	zł.	ct.	zł.	ct.	zł.	ct.	zł.	ct.	czynna		bierna	
												zł.	ct.	zł.	ct.
1	Aywas Grzegorz	11.935	52	1.046	50	12.982	02	518	75	12.463	27	—	—	—	—
2	Aywas Mikołaj	1.139	17	—	—	1.139	17	—	—	1.139	17	—	—	—	—
3	Artymowicz Jan	2.325	02	27	—	2.352	02	13	50	2.338	52	—	—	—	—
4	Barczewski I. (dla wszechnicy lwowskiej)	111.858	79	2.276	94	114.135	73	1.128	57	113.007	16	—	—	—	—
5	Barczewski II. (dla wszechnicy krakowskiej)	111.850	19	1.070	02	112.920	21	530	51	112.389	70	—	—	—	—
6	Barczewski III. (dla szkoły politechnicznej)	11.428	70	496	54	11.925	24	246	47	11.678	77	—	—	—	—
7	Barczewski IV. (dla panien pol.)	32.853	31	—	—	32.853	31	—	—	32.853	31	—	—	—	—
8	Bier Joel	8.799	67	31	22	8.830	89	15	61	8.815	28	—	—	—	—
9	Bodzioch Tomasz	—	—	15.870	09	15.870	09	418	99	15.451	10	—	—	—	—
10	Bohdanowicz Dominik	10.352	10	1.265	16	11.517	26	679	28	10.837	98	—	—	—	—
11	Boznański Leon	21.416	61	5.199	33	26.615	94	1.432	26	25.183	68	—	—	—	—
12	Broniewska Klementyna	1.975	52	198	20	2.173	72	160	90	2.012	82	—	—	—	—
13	Brześcińska Kunegunda	4.879	82	6	—	4.885	82	3	—	4.882	82	—	—	—	—
14	Brześciński Aleksander	5.748	95	11.409	90	17.158	85	10.789	13	6.369	72	—	—	—	—
15	Brzeski Damian	4.453	90	399	60	4.853	50	198	—	4.655	50	—	—	—	—
16	Brzeżany	1.731	—	6	—	1.737	—	3	—	1.734	—	—	—	—	—
17	Chelmecki Jan	1.514	60	2.395	20	3.909	80	2.408	40	1.501	40	—	—	—	—
18	Chlebowski Stanisław	1.336	97	17	—	1.353	97	8	50	1.345	47	—	—	—	—
19	Cesarz Franciszek Józef I.	55.497	33	—	—	55.497	33	—	—	55.497	33	—	—	—	—
20	" " " (jubil.)	10.877	31	5.153	20	16.030	51	2.562	24	13.468	27	—	—	—	—
21	Cieszewski i "Zawadzki	8.518	04	—	—	8.518	04	—	—	8.518	04	—	—	—	—
22	Czaykowski Hipolit	20.926	44	670	88	21.597	32	332	74	21.264	58	—	—	—	—
23	Czaykowski Waleryan } a) zar. } b) rez.	100.000	—	—	—	100.000	—	—	—	100.000	—	—	—	—	—
24	Czerkawski Józef	2.210	44	9.190	38	11.400	82	4.554	69	6.846	13	—	—	—	—
25	Czuczawa Krzysztof	5.117	94	449	20	5.567	14	222	80	5.344	34	—	—	—	—
26	Czuczawa Krzysztof	4.775	15	32	96	4.808	11	16	48	4.791	63	—	—	—	—
27	Dolliner Karolina	2.434	32	—	—	2.434	32	—	—	2.434	32	—	—	—	—
28	Br. Dulska Teodozja	4.796	12	396	40	5.192	52	269	12	4.923	40	—	—	—	—
29	Dydyński Antoni	81.536	71	10.103	10	91.639	81	10.006	20	81.633	61	—	—	—	—
30	Egierski dla Egierskich I.	7.167	—	—	—	7.167	—	—	—	7.167	—	—	—	—	—
31	" " " II.	4.749	48	201	90	4.951	38	200	—	4.751	38	—	—	—	—
32	Egierski dla Siedleckich I.	6.955	96	212	95	7.168	91	205	50	6.963	41	—	—	—	—
33	" " " II.	5.106	83	—	—	5.106	83	—	—	5.106	83	—	—	—	—
34	Englowa Teofila	5.700	—	541	37	6.241	37	368	81	5.872	56	—	—	—	—
35	Falkenfels Dyonizy	123	—	25	26	148	26	12	63	135	63	—	—	—	—
36	Gizela arcyksiężniczka	3.344	44	—	—	3.344	44	—	—	3.344	44	—	—	—	—
37	Głowiński Roch Samuel	570.803	12	14.576	15	585.379	27	11.344	50	574.034	77	35.201	49½	—	—
38	Hr. Gołuchowski Agenor	32.592	50	594	15	33.186	65	374	23	32.812	42	—	—	—	—
39	Ks. Harbut Jan	2.546	43	24	80	2.571	23	12	40	2.558	83	—	—	—	—
40	Br. Hauer Franciszek	2.381	77	17	—	2.398	77	8	50	2.390	27	—	—	—	—
41	Dr. Hoffman Korneli	20.049	75	—	—	20.049	75	—	—	20.049	75	—	—	—	—
42	Ks. Horecki Elias	5.635	14	35	—	5.670	14	17	50	5.652	64	—	—	—	—
43	Ks. Janowski Floryan Amand	2.469	69	10	—	2.479	69	10	—	2.469	69	—	—	—	—
44	Jankowscy Władysław i Marya	1.051	25	10	—	1.061	25	5	—	1.056	25	—	—	—	—
45	Jarosław	12.645	03	295	95	12.940	98	147	—	12.793	98	—	—	—	—
46	Jarosz Leonard	2.154	88	9	—	2.163	88	4	50	2.159	38	—	—	—	—
47	Jeleński Napoleon I. (dla szk. w Czernichowie)	11.249	46	1.247	70	12.497	16	1.245	75	11.251	41	—	—	—	—
	Jeleński Napoleon II. (dla szk. w Łuczycach)	11.249	46	1.192	20	12.441	66	730	—	11.711	66	—	—	—	—
	Do przeniesienia	1,350.164	83	86.704	25	1,436.869	08	51.205	46	1,585.663	62	35.201	49½	—	—

poszczególnych funduszów stypendyjnych.
zarodowy.

Licz. porz.	Nazwa fundacyi	Zapasy kasowy z początkiem roku 1892		Dochody w ciągu roku 1892		Razem		Wydatki w ciągu roku 1892		Zapasy kasowy z końcem r. 1892		Należność pozostała z końcem roku 1892			
		zł.	ct.	zł.	ct.	zł.	ct.	zł.	ct.	zł.	ct.	czynna		bierna	
												zł.	ct.	zł.	ct.
	Z przeniesienia .	1,350.164	83	86.704	25	1,436.869	08	51.205	46	1,385.663	62	35.201	49½	—	—
48	Jezienicki	6.685	54	594	15	7.279	69	298	—	6.981	69	—	—	—	—
49	Jurgas Magdalena	11.014	31	537	52	11.551	83	281	12	11.270	71	—	—	—	—
50	Dr. Kaczkowski Antoni	6.524	39	2.126	44	8.650	83	2.083	71	6.567	12	—	—	—	—
51	Kallir Majer	7.327	34	621	85	7.949	19	303	—	7.641	19	—	—	—	—
52	Karol Ludwik arcyksiążę	9.091	04	407	73	9.498	77	401	94	9.096	83	—	—	—	—
53	Kiślicki Mikołaj	8.256	79	396	10	8.652	89	209	65	8.443	24	—	—	—	—
54	Koniecki Menard	70.293	60	1.292	20	71.585	80	860	34	70.725	46	—	—	—	—
55	Kopernik Mikołaj	1.531	84	9	—	1.540	84	4	50	1.536	34	—	—	—	—
56	Kopiński Adam	2.641	23	318	39	2.959	61	199	44	2.760	17	—	—	—	—
57	Korzelińska Sabina	7.778	37	1	86	7.780	23	—	93	7.779	30	—	—	—	—
58	Krakowska zakordonowa	87.932	51	1.801	95	89.734	46	1.416	35	88.318	11	—	—	—	—
59	Krakowiec	2.963	31	41	—	3.004	31	20	50	2.983	81	—	—	—	—
60	Dr. Krausnecker Piotr	26.474	50	198	05	26.672	55	171	98	26.500	57	—	—	—	—
61	Ks. Kretowicz Paweł	1.423	71	—	—	1.423	71	—	—	1.423	71	—	—	—	—
62	Krościenko	2.049	79	208	90	2.258	69	203	50	2.055	19	—	—	—	—
63	Kruszewska Marya	8.194	59	594	15	8.788	74	326	13	8.462	61	—	—	—	—
64	Krzeczunowicz Ignacy	14.294	07	796	10	15.090	17	506	80	14.583	37	—	—	—	—
65	Walery	7.884	41	198	05	8.082	46	125	10	7.957	36	—	—	—	—
66	Ks. Kucharski Jan	6.937	47	222	90	7.160	37	210	50	6.949	87	—	—	—	—
67	Kulezycki Jakób	10.253	44	598	—	10.851	44	400	65	10.450	79	—	—	—	—
68	Kurdwanowska Marya	6.659	35	3	84	6.663	19	1	92	6.661	27	—	—	—	—
69	Dr. Lachowicz Antoni I. (stypendyjna)	24.035	98	632	14	24.668	12	902	25	23.765	87	—	—	—	—
70	Dr. Lachowicz Antoni II. (zapomogowa)	24.055	12	3.048	23	27.103	35	3.294	45	23.808	90	—	—	—	—
71	Laskowscy Zygmunt i Marya	90.536	86	34.493	55	125.035	41	33.399	48	91.635	93	—	—	—	—
72	Hr. Lewicki Kajetan	26.656	08	2.429	31	29.085	39	2.282	33	26.803	06	—	—	—	—
73	Bazyli	4.045	13	198	05	4.243	18	119	45	4.123	73	—	—	—	—
74	Loewensteinowa Rozalia	3.146	33	18	94	3.165	27	9	47	3.155	80	—	—	—	—
75	Ładuński Stanisław	2.654	35	2.831	34	5.485	69	1.402	02	4.083	67	—	—	—	—
76	Łazowski Adolf	22.113	58	201	95	22.315	53	200	—	22.115	53	—	—	—	—
77	Hr. Łoś Feliks Antoni	24.039	87	633	57	24.673	44	313	86	24.359	53	6.363	64½	—	—
78	Małecki Antoni	1.338	55	117	—	1.455	55	58	50	1.397	05	—	—	—	—
79	Mateczyński Marek	19.902	02	198	05	20.100	07	151	31	19.948	76	—	—	—	—
80	Hr. Mieroszewski Jan	19.165	80	47.403	14	66.568	94	46.964	87	19.604	07	—	—	—	—
81	Mickiewicz Adam I.	1.743	95	206	95	1.950	90	102	50	1.848	40	—	—	—	—
82	II.	550	—	—	—	550	—	—	—	550	—	—	—	—	—
83	Mikiewicz Jędrzej	1.556	10	3	—	1.559	10	1	50	1.557	60	—	—	—	—
84	Mikołajów	9.637	36	241	73	9.879	09	119	89	9.759	20	—	—	—	—
85	Miller Maksymilian	1.079	22	160	94	1.240	16	159	69	1.080	47	—	—	—	—
86	Monasterzyska	3.586	04	198	05	3.784	09	147	94	3.636	15	—	—	—	—
87	Dr. Morawski Adam I. (fami-lijna)	1.539	89	198	05	1.737	94	131	10	1.60	84	—	—	—	—
88	Dr. Morawski Adam II. (niefamili-lijna)	5.861	57	193	05	6.059	62	115	10	5.944	52	—	—	—	—
89	Dr. Moysa Rosochacki Michał	6.321	73	284	37	6.606	10	141	21	6.464	89	—	—	—	—
90	Hr. Moszczeńska Ludwika	1.007	32	—	—	1.007	32	—	—	1.007	32	—	—	—	—
91	Nahaczów	1.390	34	198	05	1.588	39	187	70	1.400	69	—	—	—	—
92	Nawratil Jakób	1.522	06	140	30	1.662	36	70	15	1.592	21	—	—	—	—
93	Nielepiec Jędrzej	1.349	49	17	—	1.366	49	8	50	1.357	99	—	—	—	—
	Do przeniesienia .	1,955.211	16	191.729	19	2,146.940	35	149.519	79	1,997.420	56	41.565	14	—	—

Alfabetyczny wykaz wynikłości wedle

M a j a t e k

Licz. porz.	Nazwa fundacyi	Zapas kasowy z początkiem roku 1892		Dochody w ciągu roku 1892		Razem		Wydatki w ciągu roku 1892		Zapas kasowy z końcem r. 1892		Należność pozostała z końcem roku 1892			
		zł.	ct.	zł.	ct.	zł.	ct.	zł.	ct.	zł.	ct.	czynna		hierna	
												zł.	ct.	zł.	ct.
	Z przeniesienia	1,955.211	16	191.729	19	2,146.940	35	149.519	79	1,997.420	56	41.565	14	—	—
94	Niezabitowska Ludwika	29.423	35	1.141	81	30.565	16	666	03	29.899	13	—	—	—	—
95	Ks. Nowakowski Józef	2.317	18	18	48	2.335	66	9	24	2.326	42	—	—	—	—
96	Obniski Filip	9.253	02	1	40	9.254	42	—	70	9.253	72	—	—	—	—
97	Ks. Olszewski Michał	1.880	35	399	95	2.280	30	367	65	1.912	65	4.200	—	—	—
98	Oranż Abraham	2.522	95	207	41	2.730	36	102	73	2.627	63	—	—	—	—
99	Ks. Otowski Henryk	762	14	63	—	825	14	31	50	793	64	—	—	—	—
100	Ożańska	3.951	12	396	10	4.347	22	223	17	4.124	05	—	—	—	—
101	Paprocki Teodor Stanisław	12.544	60	218	25	12.762	85	108	15	12.654	70	—	—	—	—
102	Parzeński Franciszek	5.350	53	198	05	5.548	58	110	95	5.437	63	—	—	—	—
103	Ks. Pawłowski Franciszek	6.465	33	198	05	6.663	38	144	10	6.519	28	—	—	—	—
104	Petryczyn Prus Kazimierz	114.412	28	2.754	31	117.166	59	2.364	48	114.802	11	—	—	—	—
105	Pineles Jakób	6.190	50	198	05	6.388	55	128	30	6.260	25	—	—	—	—
106	Ks. Pitoń Jan	3.251	83	20	—	3.271	83	10	—	3.261	83	—	—	—	—
107	Ks. Pniewski Feliks	2.541	90	226	95	2.768	85	112	50	2.656	35	—	—	—	—
108	Ks. Popkiewicz Antoni	12.059	98	601	90	12.661	88	573	20	12.088	68	—	—	—	—
109	Potocki	32.506	33	647	49	33.153	82	320	82	32.833	—	—	—	—	—
110	Ks. Pukalski Alojzy	47.467	21	3.961	—	51.428	21	2.114	60	49.313	61	—	—	—	—
111	Przemysł	3.164	72	19	—	3.183	72	9	50	3.174	22	—	—	—	—
112	Radymno I.	1.806	27	227	25	2.033	52	112	65	1.920	87	—	—	—	—
113	II.	4.456	38	198	05	4.654	43	129	26	4.525	17	—	—	—	—
114	Dr. Rappaport Jakób	1.625	90	9	—	1.634	90	4	50	1.630	40	—	—	—	—
115	Dr. Reifer Adolf	460	50	—	—	460	50	—	—	460	50	—	—	—	—
116	Rostocki Piotr Jakób	8.580	50	990	25	9.570	75	501	35	9.069	40	—	—	—	—
117	Rudolf (areyksiążę)	3.117	64	127	86	3.245	50	63	93	3.181	57	—	—	—	—
118	Russyan	21.179	72	400	—	21.579	72	363	30	21.216	42	—	—	—	—
119	Ks. Ryznerski Walenty	3.340	19	298	95	3.639	14	148	50	3.490	64	—	—	—	—
120	Rzeszów	3.595	39	198	05	3.793	44	188	60	3.604	84	—	—	—	—
121	Książę Sapieha Leon	19.958	25	998	05	20.956	30	745	98	20.210	32	—	—	—	—
		4.655	57	396	10	5.051	67	200	79	4.850	88	—	—	—	—
122	Sarama Tomasz	3.149	84	587	32	3.737	16	441	55	3.295	61	—	—	—	—
123	Sącz	6.684	34	198	05	6.882	39	107	64	6.774	75	—	—	—	—
124	Schlesingerowie Jan i Tomasz	1.014	23	163	46	1.177	69	95	96	1.081	73	—	—	—	—
125	Schnell Franciszek	1.849	34	12	—	1.861	34	6	—	1.855	34	—	—	—	—
126	Seidler Chrystyan	2.317	96	20	10	2.338	06	10	05	2.328	01	—	—	—	—
127	Seeling-Saulenfels Ferdynand	821	74	299	18	1.120	92	248	64	872	28	—	—	—	—
128	Sielecka Aniela	10.847	83	198	05	11.045	88	134	05	10.911	83	—	—	—	—
129	Siemianowscy I. (wszechnica i politechnika)	22.900	90	810	70	23.711	60	452	35	23.259	25	—	—	—	—
130	Siemianowscy II (szkoła sztuk pięknych)	22.703	46	220	71	22.924	17	162	84	22.761	33	—	—	—	—
131	Siemiradzki Henryk	2.523	08	4	92	2.528	—	2	46	2.525	54	—	—	—	—
132	Sołowijowie Jan i Wanda I. (szkoła Ind. w Herbutowie)	1.249	64	51	44	1.301	08	50	72	1.250	36	—	—	—	—
133	Sołowijowie Jan i Wanda II. (dla uczenie w Poturzycy)	599	53	50	—	649	53	25	—	624	53	—	—	—	—
134	Sozański Jan Franciszek Kaz.	12.053	68	1.046	55	13.100	23	518	40	12.581	83	—	—	—	—
135	Skibiński Karol	5.725	66	5.630	87½	11.356	53½	5.629	99½	5.726	54	—	—	—	—
136	Ks. Skibiński Szczęsny I.	2.101	41	21	30	2.122	71	10	65	2.112	06	—	—	—	—
137	" " " II.	2.025	52	19	—	2.044	52	9	50	2.035	02	—	—	—	—
138	" " " III.	2.059	63	4.439	—	6.498	63	4.286	60	2.212	03	—	—	—	—
139	" " " IV.	2.116	35	21	54	2.137	89	10	77	2.127	12	—	—	—	—
	Do przeniesienia	2,426.796	93	220.638	14½	2,647.435	07½	171.579	44½	2,475.855	63	45.765	14	—	—

Alegat B. do zamknięcia rachunku funduszów stypendyjnych za rok 1892.

Alfabetyczny wykaz wynikłości wedle
M a j a t e k

Licz. porz.	Nazwa fundacyi	Zapas kasowy z początkiem roku 1992		Dochody w ciągu roku 1892		Razem		Wydatki w ciągu roku 1892		Zapas kasowy z końcem r. 1892		Należność pozostała z końcem roku 1892			
		zł.	ct.	zł.	ct.	zł.	ct.	zł.	ct.	zł.	ct.	czynna		bierna	
												zł.	ct.	zł.	ct.
1	Aywas Grzegorz	518	75 $\frac{1}{2}$	548	32	1.067	07 $\frac{1}{2}$	518	75	548	32 $\frac{1}{2}$	—	—	—	—
2	" Mikołaj	—	—	49	50	49	50	26	08 $\frac{1}{2}$	23	41 $\frac{1}{2}$	—	—	—	—
3	Artymowicz Jan	13	50 $\frac{1}{2}$	103	50	117	— $\frac{1}{2}$	103	50	13	50 $\frac{1}{2}$	—	—	—	—
4	Barczewski I. (dla wszechnicy lwowskiej)	1.628	57 $\frac{1}{2}$	5.059	19	6.687	76 $\frac{1}{2}$	5.238	57	1.449	19 $\frac{1}{2}$	—	—	200	—
5	Barczewski II. (dla wszechnicy krakowskiej)	530	51	5.043	82	5.574	33	5.240	51	333	82	—	—	—	—
6	Barczewski III. (dla szkoły politechnicznej)	246	47	518	12	764	59	496	47	268	12	—	—	—	—
7	Barczewski IV. (dla panien pol.)	—	—	1.478	25	1.478	25	1.478	25	—	—	—	—	793	87
8	Bier Joel	15	61	466	20	481	81	348	61	133	20	—	—	111	—
9	Bodzioch Tomasz	—	—	675	05	675	05	337	27	337	78	—	—	—	—
10	Bohdanowicz Dominik	245	58	490	42	836	—	755	86	80	14	—	—	—	—
11	Boznański Leon	7	17	1.886	68	1.893	85	1.893	85	—	—	—	—	16	12
12	Broniewska Klementyna	35	50 $\frac{1}{2}$	88	06	123	56 $\frac{1}{2}$	85	50	38	06 $\frac{1}{2}$	—	—	—	—
13	Brześcieńska Kunegunda	3	—	216	—	219	—	216	—	3	—	—	—	—	—
14	Brześcieński Aleksander	255	07 $\frac{1}{2}$	279	37 $\frac{1}{2}$	534	45	522	96	11	49	—	—	—	—
15	Brzeski Damian	198	—	203	12	401	12	393	19	7	93	—	—	—	—
16	Brzeżany	3	—	76	50	79	50 $\frac{1}{2}$	76	50	3	— $\frac{1}{2}$	—	—	—	—
17	Chelmecki Jan	—	—	79	—	79	—	79	—	—	—	—	—	36	65
18	Chlebowski Stanisław	8	50	58	50	67	—	58	50	8	50	—	—	—	—
19	Cesarz Franciszek Józef I.	483	—	3.553	84	4.036	84	4.036	84	—	—	—	—	—	—
20	" " " jubil.	2.544	16	12.764	14	15.308	30	12.902	27	2.406	03	—	—	—	—
21	Cieszewski i Zawadzki	—	—	—	—	—	— $\frac{1}{2}$	—	—	—	— $\frac{1}{2}$	—	—	—	—
22	Czaykowski Hipolit	332	74	948	19	1.280	93	932	74	348	19	—	—	—	—
23	" Waleryan	116	—	5.161	69	5.277	69	5.077	19	200	50	—	—	—	—
24	Czerkawski Józef	222	80 $\frac{1}{2}$	234	62	457	42 $\frac{1}{2}$	232	58	224	84 $\frac{1}{2}$	—	—	—	—
25	Czuczawa Krzysztof	16	48 $\frac{1}{2}$	211	50	227	98 $\frac{1}{2}$	211	48	16	50 $\frac{1}{2}$	—	—	—	—
26	Dolliner Karolina	—	—	100	80	100	80	100	80	—	—	—	—	8	92
27	Br. Dulska Teodozja	123	68	216	62	340	30	311	57	28	73	—	—	—	—
28	Dydyński Antoni	868	94	6.247	—	7.115	94	4.517	23	2.598	71	—	—	—	—
29	Egierski dla Egierskich I.	—	—	306	50	306	50	301	83	4	67	—	—	—	—
30	" " " II.	—	—	206	50	206	50	195	—	11	50	—	—	—	—
31	" " " Siedleckich I.	5	50	305	50	311	—	305	53	5	47	—	—	—	—
32	" " " II.	—	—	222	—	222	—	222	—	—	—	—	—	3	20
33	Englowa Teofila	168	81 $\frac{1}{2}$	259	06	427	87 $\frac{1}{2}$	377	08	50	79 $\frac{1}{2}$	—	—	—	—
34	Falkenfels Dyonizy	4	50	12	63	17	13	12	63	4	50	—	—	—	—
35	Gizela arcyksiężniczka	—	—	148	50	148	50	145	—	3	50	—	—	—	—
36	Głowiński Roch Samuel	4.936	55	37.800	07 $\frac{1}{2}$	42.736	62 $\frac{1}{2}$	33.692	99	9.043	63 $\frac{1}{2}$	1	50	1.566	25
37	Hr. Gołuchowski Agenor	214	07	1.434	25	1.648	32	1.621	83	26	49	—	—	—	—
38	Ks. Harbut Jan	12	40 $\frac{1}{2}$	112	50	124	90 $\frac{1}{2}$	112	40	12	50 $\frac{1}{2}$	—	—	—	—
39	Br. Hauer Franciszek	8	50	103	50	112	—	56	—	56	—	—	—	—	—
40	Dr. Hoffman Korneli	—	—	—	—	—	—	—	—	—	—	—	—	—	—
41	Ks. Horecki Elias	17	50 $\frac{1}{2}$	241	—	258	50 $\frac{1}{2}$	127	50	131	— $\frac{1}{2}$	—	—	110	—
42	Ks. Janowski Floryan Amand	—	—	108	—	108	—	104	44 $\frac{1}{2}$	3	55 $\frac{1}{2}$	—	—	—	—
43	Jankowscy Władysław i Marya	5	—	45	—	50	—	45	—	5	—	—	—	—	—
44	Jarosław	147	—	569	25	716	25	572	60	143	65	—	—	—	—
45	Jarosław Leonard	4	50	94	50	99	—	94	50	4	50	—	—	—	—
46	Jeleński Napoleon I. (dla szk. w Czernichowie)	462	50	485	37	947	87	482	36	465	51	—	—	200	—
47	Jeleński Napoleon II. (dla szk. w Łuczycach)	450	50	482	25	932	75	450	78	481	97	—	—	—	—
	Do przeniesienia	14.549	42	89.694	39	104.648	81	85.111	55	19.537	26	1	50	3.046	01

poszczególnych funduszków stypendyjnych.
o b r o t o w y.

Licz. porz.	Nazwa fundacyi	Zapasy kasowy z początkiem roku 1892		Dochody w ciągu roku 1892		Razem		Wydatki w ciągu roku 1892		Zapasy kasowy z końcem r. 1892		Należność pozostała z końcem roku 1892			
		zł.	ct.	zł.	ct.	zł.	ct.	zł.	ct.	zł.	ct.	czynna		bierna	
												zł.	ct.	zł.	ct.
	Z przeniesienia .	14.954	42	89.694	39	104.648	81	85.111	55	19.537	26	1	50	3.046	01
48	Jeżeniecki	290	30	303	75	594	05	290	45	303	60	—	—	—	—
49	Jurgas Magdalena	252	50½	576	33	828	83½	823	15	5	68½	—	—	—	—
50	Dr. Kaczkowski Antoni	34	93	503	85	538	78	267	88	270	90	—	—	—	—
51	Kallir Majer	308	—	317	25	625	25	617	10	8	15	—	—	—	—
52	Karol Ludwik arcyksiążę	1	94½	405	—	406	94½	405	16	1	78½	—	—	—	—
53	Kiślicki Mikołaj	182	55	372	—	554	55	228	16	326	39	—	—	—	—
54	Koniecki Menard	720	16	3.352	25	4.072	41	2.546	21	1.526	20	—	—	250	—
55	Kopernik Mikołaj	4	50	67	50	72	—	67	50	4	50	—	—	—	—
56	Kopiński Adam	117	—½	134	80	251	80½	234	05	17	75½	—	—	—	—
57	Korzelińska Sabina	—	93	346	50	347	43	347	02	—	41	—	—	—	—
58	Krakowska zakordonowa	683	05	3.962	25	4.645	30	4.027	—	618	30	—	—	52	50
59	Krakowiec	20	50	130	50	151	—	130	50	20	50	—	—	—	—
60	Dr. Krausnecker Piotr	319	12½	1.190	25	1.509	37½	1.212	42	296	95½	—	—	—	—
61	Ks. Kretowicz Paweł	—	—	62	50	62	50	62	50	—	—	—	—	—	90½
62	Krościenko	3	50½	90	—	93	50½	87	50	6	—½	—	—	—	—
63	Kruszewska Marya	261	87	371	25	633	12	277	59	355	53	—	—	—	—
64	Krzeczunowicz Ignacy	281	50	593	25	874	75	481	68	393	07	—	—	—	—
65	„ Walery	71	—½	353	25	424	25½	351	05	73	20½	—	—	—	—
66	Ks. Kucharski Jan	10	50	310	50	321	—	313	—	8	—	—	—	—	—
67	Kulczycki Jakób	191	55	448	50	640	05	633	62	6	43	—	—	—	—
68	Kurdwanowska Marya	1	92	280	50	282	42	271	61	10	81	—	—	—	—
69	Dr. Lachowicz Antoni I. (stypendyjna)	110	28½	2.065	61	2.175	89½	1.912	98	262	91½	—	—	—	—
70	Dr. Lachowicz Antoni II. (zapomogowa)	103	94	2.072	91	2.176	85	1.892	33	284	52	—	—	—	—
71	Laskowscy Zygmunt i Marya	857	62	5.087	25	5.944	87	5.442	79	502	08	—	—	—	—
72	Hr. Lewicki Kajetan	224	13	1.147	25	1.371	38	1.024	18	347	20	—	—	—	—
73	„ Bazyli	76	65	182	25	258	90	176	70	82	20	—	—	—	—
74	Loewensteinowa Rozalia	9	47½	139	50	148	97½	139	47	9	50½	—	—	—	—
75	Ładuński Stanisław	192	02	2.641	92	2.833	94	2.687	21	146	73	—	—	—	—
76	Łazowski Adolf	—	—	931	48	931	48	878	75	52	73	—	—	—	—
77	Hr. Łoś Feliks Antoni	313	86	1.406	75	1.720	61	1.684	01	36	60	—	—	—	—
78	Malecki Antoni	58	50½	58	50	117	—½	110	37	6	63½	—	—	—	—
79	Mateczyński Marek	202	29	893	25	1.095	54	727	34	368	20	—	—	315	—
80	Hr. Mieroszewski Jan	397	20½	930	58½	1.325	79	1.212	51	115	28	—	—	—	—
81	Mickiewicz Adam I.	2	50	78	75	81	25	76	98	4	27	—	—	—	—
82	„ II.	—	—	—	—	—	—	—	—	—	—	—	—	—	—
83	Mikiewicz Jędrzej	1	50	67	50	69	—	67	50	1	50	—	—	—	—
84	Mikołajów	119	89½	434	25	554	14½	481	06	73	08½	—	—	—	—
85	Miller Maksymilian	1	25½	78	94	80	19½	47	25	32	94½	—	—	—	—
86	Monasterzyska	48	16	159	75	207	91	148	63	59	28	—	—	—	—
87	Dr. Morawski Adam I. (familijna)	65	—	69	75	134	75	65	47	69	28	—	—	—	—
88	Dr. Morawski Adam II. (nie familijna)	111	—½	263	25	374	25½	267	67	106	58½	—	—	—	—
89	Dr. Moysa Rosochacki Michał	141	21	285	75	426	96	401	68	25	28	—	—	—	—
90	Hr. Moszczeńska Ludwika	—	—½	45	15	45	15½	45	15	—	—½	—	—	—	—
91	Nahaczów	8	40½	60	75	69	15½	48	88	10	27½	—	—	—	—
92	Nawratil Jakób	70	15	73	50	143	65	80	20	63	45	—	—	—	—
93	Nielepiec Jędrzej	8	50½	58	50	67	—½	58	50	8	50½	—	—	—	—
	Do przeniesienia .	21.835	34	123.099	46½	144.934	80½	118.474	31	26.460	49½	1	50	3.664	41½

Alfabetyczny wykaz wynikłości wedle

M a j a t e k

Lic. / wyz.	Nazwa fundacyi	Zapasy kasowy z początkiem roku 1892		Dochody w ciągu roku 1892		Razem		Wydatki w ciągu roku 1892		Zapasy kasowy z końcem r. 1892		Należytość pozostała z końcem roku 1892			
		zł.	ct.	zł.	ct.	zł.	ct.	zł.	ct.	zł.	ct.	czynna		bierna	
												zł.	ct.	zł.	ct.
	Z przeniesienia	21.835	34	123.099	46½	144.934	80½	118.474	31	26.460	49½	1	50	3.664	41½
94	Niezabitowska Ludwika	466	03½	1.332	—	1.798	03½	1.771	26	26	77½	—	—	175	—
95	Ks. Nowakowski Józef	9	24½	103	50	112	74½	99	24	13	50½	—	—	—	—
96	Obniski Filip	—	70	414	—	414	70	400	70	14	—	—	—	—	—
97	Ks. Olszewski Michał	28	45	293	25	321	70	288	92	32	78	—	—	—	—
98	Oranż Abraham	102	73½	114	75	217	48½	210	96	6	52½	—	—	—	—
99	Ks. Otowski Henryk	31	50	31	50	63	—	61	50	1	50	—	—	—	—
100	Ożańska	169	03	330	07	499	10	319	93	179	12	—	—	—	—
101	Paprocki Teodor Stanisław	108	15½	564	75	672	90½	408	62	264	28½	—	—	—	—
102	Parzelski Franciszek	85	15	240	75	325	90	235	63	90	27	—	—	—	—
103	Ks. Pawłowski Franciszek	52	— ¹ / ₁₁	290	25	342	25½	61	62	280	63½	—	—	236	—
104	Petryczyn Prus Kazimierz	695	73½	5.279	75	5.975	48½	5.516	98	458	50½	—	—	412	50
105	Pineles Jakób	67	80	276	75	344	55	268	27	76	28	—	—	—	—
106	Ks. Pitoń Jan	10	— ¹ / ₂	144	—	154	— ¹ / ₂	77	—	77	— ¹ / ₂	—	—	—	—
107	Ks. Pniewski Feliks	112	50	114	75	227	25	223	03	4	23	—	—	—	—
108	Ks. Popkiewicz Antoni	22	90½	525	25	548	15½	523	39	24	76½	—	—	—	—
109	Potocki	320	82½	1.469	25	1.790	07½	1.424	75	365	32½	—	—	157	50
110	Ks. Pukalski Alojzy	1.807	40	2.253	75	4.064	15	3.978	13	86	02	—	—	—	—
111	Przemysł	9	50½	139	50	149	— ¹ / ₂	139	50	9	50½	—	—	—	—
112	Radymno I.	112	65	83	25	195	90	195	90	—	—	—	—	—	—
113	II.	66	84½	200	25	267	09½	256	78	10	31½	—	—	—	—
114	Dr. Rappaport Jakób	4	50½	67	50	72	— ¹ / ₂	4	50	67	50½	—	—	—	—
115	Dr. Reifer Adolf	—	—	18	90	18	90	18	90	—	—	—	—	—	—
116	Rostocki Piotr Jakób	479	15	393	75	872	90	858	69	14	21	—	—	—	—
117	Rudolf arcyksiążę	63	93	139	50	203	43	193	93	9	50	—	—	—	—
118	Russvan	32	80	951	75	984	55	947	57	36	98	—	—	—	—
119	Ks. Ryznerski Walenty	148	50	150	75	299	25	155	97	143	28	—	—	—	—
120	Rzeszów	7	50	159	75	167	25	82	97	84	28	—	—	75	—
121	Książę Sapieha Leon	433	73½	1.276	30½	1.710	04	1.710	04	—	—	—	—	70	30½
122	Sarama Tomasz	66	50	145	50	212	—	197	47	14	53	—	—	—	—
123	Sącz	88	46½	299	25	387	71½	288	93	98	78½	—	—	—	—
124	Schlesingerowie Jan i Tomasz	67	50	45	94	113	44	67	50	45	94	—	—	—	—
125	Schnell Franciszek	6	— ¹ / ₂	81	—	87	— ¹ / ₂	81	—	6	— ¹ / ₂	—	—	—	—
126	Seidler Chrystyan	10	05	103	50	113	55	100	05	13	50	—	—	—	—
127	Seeling Saulenfels Ferdynand	48	64	36	—	84	64	48	64	36	—	—	—	—	—
128	Sielecka Aniela	62	05	487	75	549	80	483	05	66	75	—	—	—	—
129	Siemianowscy I. (wszechnica i politechnika)	550	55½	972	44	1.522	99½	754	55	768	44½	—	—	—	—
130	Siemianowscy II. (szkoła sztuk pięknych)	55	92	959	37	1.015	29	971	59	43	70	—	—	—	—
131	Siemiradzki Henryk	2	46	112	50	114	96	112	46	2	50	—	—	—	—
132	Sołowijowie Jan i Wanda I. (szkoła lud. w Herbutowie)	—	—	50	—	50	—	—	—	50	—	—	—	—	—
133	Sołowijowie Jan i Wanda II. (dla uczenia w Poturzycy)	25	—	25	—	50	—	25	—	25	—	—	—	—	—
134	Sozański Jan Franciszek Kaz.	518	40	551	25	1.069	65	1.056	46	13	19	—	—	—	—
135	Skibiński Karol	—	88	403	61½	404	49½	—	20	404	29½	—	—	—	—
136	Ks. Skibiński Szczęsny I.	10	65½	99	—	109	65½	95	65	14	— ¹ / ₂	—	—	—	—
137	" " " II.	9	50	94	50	104	—	9	50	94	50	—	—	—	—
138	" " " III.	9	50	97	80	107	30	95	50	11	80	—	—	—	—
139	" " " IV.	10	77	99	—	109	77	95	7	14	—	—	—	—	—
	Do przeniesienia	28.827	48½	145.125	40½	173.952	89	143.392	36	30.560	53	1	50	4.790	72

poszczególnych funduszków stypendyjnych.
o b r o t o w y.

Licz. porz.	Nazwa fundacji	Zapasy kasowy z początkiem roku 1892		Dochody w ciągu roku 1892		Razem		Wydatki w ciągu roku 1892		Zapasy kasowy z końcem r. 1892		Należność pozostała z końcem roku 1892			
		zł.	ct.	zł.	ct.	zł.	ct.	zł.	ct.	zł.	ct.	czynna		bierna	
												zł.	ct.	zł.	ct.
	Z przeniesienia	28.827	48 $\frac{1}{2}$	145.125	40 $\frac{1}{2}$	173.952	89	143.392	36	30.560	53	1	50	4.790	72
140	Skibiński Szczyński V.	9	50 $\frac{1}{2}$	94	50	104	— $\frac{1}{2}$	52	—	52	— $\frac{1}{2}$	—	—	42	50
141	" " ogólna	—	—	—	—	—	—	—	—	—	—	—	—	—	—
142	Słapowie Rozalia i Karol	386	42	414	—	800	42	398	85	401	57	—	—	—	—
143	Słowacki Juliusz	20	— $\frac{1}{2}$	360	—	380	— $\frac{1}{2}$	370	—	10	— $\frac{1}{2}$	—	—	—	—
144	Sobota Karol I.	—	—	177	75	177	75	—	—	177	75	—	—	—	—
145	" " II.	—	—	177	75	177	75	—	—	177	75	—	—	—	—
146	" " III.	—	—	42	75	42	75	—	—	42	75	—	—	—	—
147	Spadwiński Antoni	58	95 $\frac{1}{2}$	560	25	619	20 $\frac{1}{2}$	471	98	147	23 $\frac{1}{2}$	—	—	133	34
148	Stanisławów	50	65 $\frac{1}{2}$	54	—	104	65 $\frac{1}{2}$	100	65	4	— $\frac{1}{2}$	—	—	—	—
149	Stankiewicz Mogiła Szczepan	303	63 $\frac{1}{2}$	999	—	1.302	68 $\frac{1}{2}$	907	68	395	— $\frac{1}{2}$	—	—	—	—
150	Staszewski i Bielak	137	65	266	06	403	71	152	10	251	61	—	—	—	—
151	Stawek Jędrzej	42	58	173	83	216	41	205	89	10	52	—	—	—	—
152	Stowarz. urzęd. i sług kolei Karola Ludwika	32	50	45	—	77	50	32	50	45	—	—	—	—	—
153	Strissower Adolf	144	35 $\frac{1}{2}$	156	80	301	15 $\frac{1}{2}$	149	90	151	25 $\frac{1}{2}$	—	—	—	—
154	Strzałkowski Stanisław	1.832	72 $\frac{1}{2}$	7.731	46	9.564	18 $\frac{1}{2}$	9.447	76	116	42 $\frac{1}{2}$	75	17	158	37
155	Stupnicki Marcei	—	—	4.330	—	4.330	—	4.330	—	—	—	—	—	828	40 $\frac{1}{2}$
156	" Hipolit	14	50	96	75	111	25	55	50	55	75	—	—	—	—
157	Szachlacki de Barachka Winc.	409	40	1.461	11	1.870	51	1.852	19	18	32	—	—	—	—
158	Szmoniewski Józef	14	— $\frac{1}{2}$	90	—	104	— $\frac{1}{2}$	90	—	14	— $\frac{1}{2}$	—	—	—	—
159	Tarnów	—	46	81	—	81	46	80	46	1	—	—	—	—	—
160	Tarnowski Franciszek	17	89	388	03	405	92	405	92	—	—	—	—	1	03
161	Tchórznicka Honorata	90	—	137	07	227	07	91	—	136	07	—	—	—	—
162	Teodorowiczówna Klementyna	66	—	69	15	135	15	100	—	35	15	—	—	—	—
163	Torosiewicz Emil	166	92	259	17	426	09	426	09	—	—	378	92	236	67
164	Dr. Towarnicki Jan	2.253	70	19.561	19 $\frac{1}{2}$	21.814	89 $\frac{1}{2}$	21.814	89 $\frac{1}{2}$	—	—	—	—	615	—
165	" Bazylewicz	32	05 $\frac{1}{2}$	1.253	25	1.285	30 $\frac{1}{2}$	1.133	07	152	23 $\frac{1}{2}$	—	—	—	—
166	Trojanowski Wincenty	—	—	207	96 $\frac{1}{2}$	207	96 $\frac{1}{2}$	5	48	202	48 $\frac{1}{2}$	—	—	—	—
167	Unia lubelska	55	15 $\frac{1}{2}$	58	50	113	65 $\frac{1}{2}$	55	15	58	50 $\frac{1}{2}$	—	—	—	—
168	Dr. Urbański Franciszek	—	—	2.081	89	2.081	89	1.198	14	883	75	—	—	—	—
169	Uściński Jędrzej	80	—	200	25	280	25	132	25	148	—	—	—	—	—
170	Dr. Warteresiewicz Maryan	58	65	972	—	1.030	65	958	65	72	—	—	—	—	—
171	Wierzbicki Nieczuja Julian	36	50	1.516	50	1.553	—	1.516	50	36	50	—	—	—	—
172	Wilezyński Konrad	72	85	145	70	218	55	75	24	143	31	—	—	—	—
173	Wystawa krajowa z r. 1877	87	38	908	75	996	13	888	43	107	70	—	—	—	—
174	Zawadzki Korwin Franciszek	—	—	3.142	25	3.142	25	2.671	51	470	74	—	—	—	—
175	Zawadzki Rogala Antoni	110	52 $\frac{1}{2}$	329	25	439	77 $\frac{1}{2}$	379	37	60	40 $\frac{1}{2}$	—	—	—	—
176	Ziętkiewicz Wincenty	64	20	74	99	139	19	65	50	73	69	—	—	—	—
177	Żalchocki Andrzej	481	13	3.335	—	3.816	13	3.491	70	324	43	—	—	—	—
178	Żebrowski Adam	172	99 $\frac{1}{2}$	2.117	—	2.289	99 $\frac{1}{2}$	1.938	99	351	— $\frac{1}{2}$	—	—	105	—
179	Żurkowski Jan	1.081	64 $\frac{1}{2}$	6.013	50	7.095	14 $\frac{1}{2}$	5.460	32	1.634	82 $\frac{1}{2}$	—	—	175	—
	Suma	37.212	48	205.208	82$\frac{1}{2}$	242.421	30$\frac{1}{2}$	204.898	02$\frac{1}{2}$	37.523	28	455	59	7.086	03$\frac{1}{2}$

Zamknięcie rachunku za rok 1892.

Rubryka	Pozytywa	Majątek obrotowy.	Należytość		Uiszczenie		Należytość pozostała z końcem roku 1892.	
			zł.	ct.	zł.	ct.	zł.	ct.
		Z przeniesienia	2.736	69 ¹ / ₂	2.736	69 ¹ / ₂	—	—
III.		C) Koszta zarządu.						
	7	Płaca zarządcy lasów, gajowych i kominiarza	1.458	—	1.458	—	—	—
	8	Pensye i dary z łaski: a) należytość za- legła 18 zł.						
		b) należytość bie- żąca 116 „	134	—	134	—	—	—
	9	Emolumenta drzewem i gotówką	643	10	643	10	—	—
	10	Rozmaite:						
		a) koszta poniesione w sprawie przeciwko Sa- lomonowi Tandowi o zaległe czynsze dzier- żawne od propinacyi Winnickiej	70	07	70	07	—	—
		b) datek na premie szkolne	10	—	10	—	—	—
		c) wynagrodzenie straży leśnej tytułem nad- wyżki od ściągniętych odszkodowań za prze- stępstwa lasowe w roku 1892	32	50	32	50	—	—
		d) dodatek drożyzniany dla zarządcy lasów i ga- jowych	149	80	149	80	—	—
		e) koszta leczenia gajowego	20	80	20	80	—	—
		f) „ stemplowe	21	22	—	—	21	22
		Suma rubryki III.	2.539	49	2.518	27	21	22
IV.	11	Podatki rządowe: należytość 2.217 zł. 03 ct. od tego zwrot nadpłaconego ekwiwalentu od majątku nieru- chomego za lata 1891 i 1892 803 „ 96 „ Czysty wydatek	1.413	07	1.413	07	—	—
V.		Wydatki z prawa patronatu.						
	12	Płaca księży i nauczycieli	598	50	589	70	8	80
	13	Emolumenta tychże drzewem	460	—	460	—	—	—
	14	Rozmaite: prestacya na rzecz szkoły ludowej w Winnikach i Podbereźcach	85	15	85	15	—	—
		Suma rubryki V.	1.143	65	1.134	85	8	80
VI.	15	Nadwyżka dochodów, przeniesiona do funda- cyi stypendyjnej Głowińskiego	10.472	99 ¹ / ₂	10.472	99 ¹ / ₂	—	—
		Suma wszystkich wydatków	18.305	90	18.275	88	30	02

III. Administracya dóbr Winniki. Zamknięcie rachunku za rok 1892.

Stan funduszu z końcem roku 1892.

<i>Stan czynny</i> : Należytości czynne	15.532 zł. 72 ct.
<i>Stan bierny</i> : „ bierno	30 „ 02 „
Czysty stan czynny	15.502 zł. 70 ct
Z porównania z takimże stanem, wykazanym z końcem roku 1891	18.733 „ 59 ¹ / ₂ „
okazuje się ubytek majątku o	3.230 zł. 89¹/₂ ct.

który powstał wskutek ściągnięcia w tym roku znaczniejszej kwoty od Salomona Tanda, byłego dzierżawcy propinacyi Winnickiej, na poczet zaległych odsetek zwłoki (rub. IV. poz. 4 doch.).

Uwagi. Wartość tych dóbr zarachowano w ogólnem zamknięciu rachunkowem kompleksu funduszów stypendyjnych.

Zaległości czynne rubr. II. dochodów w kwocie 11.361 zł. 63 ct., tudzież rubr. IV. dochodów w kwocie 4.129 zł. 99 ct. stanowią restancye byłego propinatora Salomona Tanda, z którym proces cywilno-sądowy jest jeszcze w toku.

IV. Fundusz galicyjski inwalidów wojskowych.

Zamknięcie rachunku za rok 1892.

Rubryka	Pozycja	A. Majątek zarodowy.		Należyłość		Uiszczenie		Należyłość pozostała z końcem roku 1892.	
				zł.	ct.	zł.	ct.	zł.	ct.
Dochody.									
1	Efekta zakupione	102	zł. 53 ct.						
	od tego spieniężone	36	" 93 "						
	rzeczywiste przykupno			65	60	65	60	—	—
2	Gotówka pobrana z majątku obrotowego			64	55	64	55	—	—
	Suma dochodów			130	15	130	15	—	—
3	Zapas z początkiem roku 1892:								
	a) w gotówce	—	zł. 00 ¹ / ₂ ct.						
	b) w efektach	35.348	" 06 "	—	—	35.348	06 ¹ / ₂	—	—
	Razem			—	—	35.478	21 ¹ / ₂	—	—
Wydatki.									
1	Gotówka wydana na zakupno efektów 101 zł. 48 ct.								
	od tego za spieniężone efekta . 36 " 93 "								
	Czysty wydatek			64	55	64	55	—	—
2	Zapas z końcem roku 1892:								
	a) w gotówce	—	zł. 00 ¹ / ₂ ct.						
	b) w efektach	35.413	" 66 "	—	—	35.413	66 ¹ / ₂	—	—
	Razem			—	—	35.478	21 ¹ / ₂	—	—

Stan majątku zarodowego z końcem roku 1892.

Stan czynny: Zapas kasowy: a) w gotówce — zł. 00¹/₂ ct.
 b) w efektach:

1) 5 ⁰ / ₀ listy zast. nieprem. galic Banku hipotecznego	100	zł.	—	ct.
2) 4 ¹ / ₂ ⁰ / ₀ " " gal. Towarzystwa kredyt. ziemsk.	1.100	"	—	"
3) 4 ⁰ / ₀ " " " " " " " " " "	23.800	"	—	"
4) 4 ¹ / ₂ ⁰ / ₀ " " " " " " " " " "	10.400	"	—	"
5) 4 ⁰ / ₀ książeczka gal. Kasy oszczędności	13	"	66	"
Suma stanu czynnego	35.413	zł.	66 ¹ / ₂	ct.

Stan bierny: — " — "

Czysty stan czynny 35.413 zł. 66¹/₂ ct.

Z porównania z takimże stanem z końcem roku 1891 35.348 " 06¹/₂ "

okazuje się przyrost majątku o 65 zł 60 ct.

IV. Fundusz galicyjski inwalidów wojskowych.

Zamknięcie rachunku za rok 1892.

Rnbyka	Pozycja	B. Majątek obrotowy.	Należyłość		Uiszczenie		Należyłość pozostała z końcem roku 1892.	
			zł.	ct.	zł.	ct.	zł.	ct.
		Dochody.						
1		Odsetki od efektów:						
		a) od 5% nieprem. listów zast. gal. Banku hipotecznego	5	—				
		b) od 4 ¹ / ₂ % listów zast. gal. Towarzystwa kredyt. ziemsk.	49	50				
		c) od 4% listów zast. gal. Towarzystwa kredyt. ziemsk.	952	—				
		d) od 4 ¹ / ₂ % listów zast. gal. Banku krajowego	465	75				
		e) od 4% książeczek gal. Kasy oszczędności	2	53				
		Razem	1.474	78				
		od tego odsetki bierne	—	10				
		Czysty dochód	1.474	68	1.474	68	—	—
2		Zapas z początkiem roku 1892 w gotówce	—	—	62	02	—	—
		Razem	—	—	1.536	70	—	—
		Wydatki.						
1		Dożywocie inwalidów (55 po 25 zł., a 3 po 20 zł.)	1.435	—	1.435	—	—	—
2		Koszta stemplowe	—	14	—	14	—	—
3		Gotówka wydana do majątku zarodowego	64	55	64	55	—	—
		Suma wydatków	1.499	69	1.499	69	—	—
4		Zapas z końcem roku 1892 w gotówce	—	—	37	01	—	—
		Razem	—	—	1.536	70	—	—

Uwaga. Wykazany z końcem roku 1892 zapas w gotówce 87 zł. 01 ct. przeniesiono z początkiem roku 1893 do majątku zarodowego i na rzecz tegoż majątku sfruktyfikowano (patrz LW. 13.438/1893).

V. Fundusz niżankowicki inwalidów wojskowych.

Zamknięcie rachunku za rok 1892.

Rubryka	Pozycja	A. Majątek zarodowy.		Należyłość		Uiszczenie		Należyłość pozostała z końcem roku 1892.		
				zł.	ct.	zł.	ct.	zł.	ct.	
Dochody.										
	1	Efekta zakupione		21	86		21	86	—	—
	2	Gotówka przeniesiona z majątku obrotowego		21	85 ¹ / ₂		21	85 ¹ / ₂	—	—
		Suma dochodów		43	71 ¹ / ₂		43	71 ¹ / ₂	—	—
	3	Zapasy z początkiem roku 1892:								
		a) w gotówce zł. — ¹ / ₂ ct.		—	—		2	568	81 ¹ / ₂	—
		b) w efektach 2.568 „ 81 „		—	—		—	—	—	—
		Razem		—	—		2.612	53	—	—
Wydatki.										
	1	Gotówka wydana na zakupno efektów		21	86		21	86	—	—
	2	Zapasy z końcem roku 1892 w efektach		—	—		2.590	67	—	—
		Razem		—	—		2.612	53	—	—

Stan majątku zarodowego z końcem roku 1892.

Stan czynny: Zapas kasowy w efektach:

1. 5% obligacje indemnizacyjne 2.550 zł. — ct.

2. 4% książeczka galic. Kasy oszczędności 40 „ 67 „

Suma stanu czynnego

2.590 zł. 67 ct.

Stan bierny:

— „ — „

Czysty stan czynny

2.590 zł. 67 ct.

Z porównania z takimże stanem z końcem roku 1891

2.568 „ 81¹/₂ „

okazuje się przyrost majątku o

21 zł. 85¹/₂ zł.

V. Fundusz niżankowicki inwalidów wojskowych.

Zamknięcie rachunku za rok 1892.

Rubryka	Pozycja	B. Majątek obrotowy.	Należyłość		Uiszczenie		Należyłość pozostała z końcem roku 1892.	
			zł.	ct.	zł.	ct.	zł.	ct.
		Dochody.						
1		Odsetki od efektów:						
		a) od 5% obligacyj indemnizacyjnych	120	47				
		b) od 4% książeczki gal. Kasy oszczędności	—	—				
2		Zapas z początkiem roku 1892 w gotówce	—	—				
		Razem	—	—				
		Wydatki.						
1		Dożywocia trzech inwalidów po 36 zł.	108	—				
2		Gotówka wydana do majątku zarodowego	21	85 ¹ / ₂				
		Suma wydatków	129	85 ¹ / ₂				
3		Zapas z końcem roku 1892 w gotówce	—	—				
		Razem	120	47				

Uwaga. Wykazany wyżej z końcem roku 1892 zapas w gotówce 12 zł. 47 ct. przeniesiono w roku 1893 do majątku zarodowego i na rzecz tegoż majątku sfruktyfikowano (patrz L. W. 13.256/1893).

VI. Fundusz posagowy Jana i Filipiny Komarnickich.

Zamknięcie rachunku za rok 1892.

Rubryka	Pozycya	A. Majątek zarodowy		Należytość		Uiszczenie		Należytość pozostała z końcem roku 1892.	
		zł.	ct.	zł.	ct.	zł.	ct.	zł.	ct.
Dochody.									
1	Efekta zakupione	119	zł. 06						
	od tego spieniężone	100	" — "						
	rzeczywiste przykupno			19	06	19	06	—	—
2	Gotówka pobrana z majątku obrotowego			17	16	17	16	—	—
	Suma dochodów			36	22	36	22	—	—
3	Zapasy z początkiem roku 1892:								
	a) w gotówce	—	zł. — ¹ / ₂ ct.						
	b) w efektach	1.624	" 26 "	—	—	1.624	26 ¹ / ₂	—	—
	Razem			—	—	1.660	48 ¹ / ₂	—	—
Wydatki.									
1	Gotówka wydana za kupno efektów 117 zł. 16 ct.	117	zł. 16						
	od tego za spieniężone efekta 100 " — " —	100	" — "						
	czysty wydatek			17	16	17	16	—	—
2	Zapasy z końcem roku 1892:								
	a) w gotówce	—	zł. — ¹ / ₂ ct.						
	b) w efektach	1.643	" 32 "	—	—	1.643	32 ¹ / ₂	—	—
	Razem			—	—	1.660	48 ¹ / ₂	—	—

Stan majątku zarodowego z końcem roku 1892.

Stan czynny: Zapas kasowy a) w gotówce zł. —¹/₂ ct.

b) w efektach:

1) 4¹/₂% listy zast. galic. Towarz. kredyt. ziemsk. 400 zł. — ct.

2) 4¹/₂% obligacye galic. pożyczki kraj z r. 1883 1.000 " — "

3) 4¹/₂% " " " " krajowego " 1889 200 " — "

4) 4⁰/₁₀ książeczki galic. Banku krajowego 43 " 32 " 1.643 " 32 "

Suma stanu czynnego 1.643 zł. 32¹/₂ ct.

Stan bierny: — " — "

Czysty stan czynny 1.643 " 32¹/₂ "

Z porównania z takimże stanem z końcem roku 1891 1.624 " 26¹/₂ "

okazuje się przyrost majątku o 19 zł. 06— ct.

VI. Fundusz posagowy Jana i Filipiny Komarnickich.

Zamknięcie rachunku za rok 1892.

Rubryka	Pozycja	B. Majątek obrotowy	Należyłość		Uiszczenie		Należyłość pozostała z końcem roku 1892.	
			zł.	ct.	zł.	ct.	zł.	ct.
		Dochody.						
	1	Odsetki od efektów:						
		a) od 4 ¹ / ₂ % listów zast. galic. Towarz. kred. ziemskiego	18	—				
		b) od 4 ¹ / ₂ % obligacyj galic. pożyczki krajowej z r. 1883	45	—				
		c) od 4 ¹ / ₂ % obligacyj galic. pożyczki krajowej z r. 1884	4	50				
		d) od 4 ¹ / ₂ % obligacyj galic. pożyczki krajowej z r. 1889	4	50	72	—	72	—
	2	Zapas z początkiem roku 1892 w gotówce	—	—		17	16	—
		Razem	—	—		89	16	—
		Wydatki.						
	1	Wyposażenie Bokaly Eudokii z Magierowa	50	—	50	—	—	—
	2	Gotówka wydana do majątku zarodowego	17	16	17	16	—	—
		Suma wydatków	67	16	67	16	—	—
	3	Zapas z końcem roku 1892 w gotówce	—	—		22	—	—
		Razem	—	—		89	16	—

Uwaga. Wykazany z końcem roku 1892 zapas gotówki 22 zł. w. a. sfruktyfikowano z początkiem roku 1893 na rzecz majątku zarodowego fundacji (patrz LW. 29.676/93).

VII. Zakład narodowy imienia Ossolińskich.

Zamknięcie rachunku za rok 1892.

L. porz.	Dochody.	Gotówka		Efekta	
		zł.	ct.	zł.	ct.
1	W Styczniu	—	—	10.000	—
2	„ Lutym	15	53	—	—
3	„ Marcu	2.442	31	21.592	31
4	„ Kwietniu	1.367	33	—	—
5	„ Maju	5.000	—	1.000	—
6	„ Czerwcu	7.203	05	250	—
7	„ Lipcu	452	—	500	—
8	„ Sierpniu	55	42	—	—
9	„ Wrześniu	1.234	62	—	—
10	„ Październiku	1.367	33	—	—
11	„ Listopadzie	—	—	—	—
12	„ Grudniu	8 915	35	16.243	30
	Suma dochodów	28.052	94	49.585	61
	Zapas z początkiem roku 1892	1.196	76 ¹ / ₂	210.921	04
	Razem	29.249	70 ¹ / ₂	260.506	65

VII. Zakład narodowy imienia Ossolińskich.

Zamknięcie rachunku za rok 1892.

L. porz.	Wydatki.	Gotówka		Efekta	
		zł.	ct.	zł.	ct.
1	W Styczniu	—	—	10.000	—
2	„ Lutym	131	80	—	—
3	„ Marcu	4 342	31	—	—
4	„ Kwietniu	1 500	—	—	—
5	„ Maju	6 000	—	6.206	07
6	„ Czerweu	4.344	04	1.008	08
7	„ Lipcu	575	58	—	—
8	„ Sierpniu	5	42	—	—
9	„ Wrześniu	—	—	—	—
10	„ Październiku	—	—	—	—
11	„ Listopadzie	1.000	—	—	—
12	„ Grudniu	11.207	43	1.154	05
	Suma wydatków	29 106	58	18.368	20
	Zapas z końcem roku 1892 a) w gotówce	143	121 $\frac{1}{2}$	—	—
	b) w efektach:				
	1. Listy zastawne galic. Towarz kredyt. ziemsk.	140.400	zł. — ct.		
	2. Obligacye indemnizacyjne	56 810	„ — „		
	3. Oblgacye pożyczki papieskiej (franków)	300	„ — „		
	4. Renty państwowe	2.500	„ — „		
	5. Pryorytety I. węgiersko-galic. kolei żelaznej.	2.000	„ — „		
	6. Książeczki Banku kraj. i galic. Kasy Oszczędności	2.970	95 „		
	7. Obligacye propinacyjne	33.550	„ — „		
	Razem	238.530	zł. 95 ct.		
	Do tego kaucye:				
	Ostrowskiego, dzierżawcy dóbr 4 $\frac{1}{2}$ %/0 listy zastawne galic. Towarzystwa kredytowego Ziemińskiego	3.000	zł. — ct.		
	Książeczka Banku krajowego	607	„ 50 „	242.138	45
	Razem	29 249	70 $\frac{1}{2}$	260 506	65

Uwagi. W sumie wydatków w gotówce 29.106 zł. 58 ct. mieści się ulokowana w Banku krajowym na rachunku bieżącym kwota 5 zł. 76 ct. w. a.

Kaucya w efektach imiennej wartości 3.607 zł. 50 ct. stanowi należytość bierna funduszu.

Funduszem tym zarządza kuratorya, ustanowiona przez założyciela i składa Wydziałowi krajowemu corocznie rachunek do sprawdzenia. — Kasa zaś krajowa w moc §. 41 listu fundacyjnego pobiera sumarycznie dochody i uskutecznia wydatki za asygnacyami kuratora, oraz przechowuje zapasy majątku zarodowego i nadwyżki majątku obrotowego.

VIII. Fundusz zapomogi byłego obwodu tarnowskiego.

Zamknięcie rachunku za rok 1892.

Rubryka	Pozycja	Majątek obrotowy.	Należyłość		Uiszczenie		Należyłość pozostała z końcem roku 1892.	
			zł.	ct.	zł.	ct.	zł.	ct.
		Dochody,						
1		Zwroty od zapomożonych:						
		a) w kapitale	487	73	—	—	487	73
		b) w odsetkach anuitetowych	29	22 ^{1/2}	—	—	29	22 ^{1/2}
2		4% odsetki od książeczki wkładcowej Banku krajowego	219	39	219	39	—	—
3		Efekta zakupione	219	39	219	39	—	—
		Suma dochodów	955	73 ^{1/2}	438	78	516	95 ^{1/2}
4		Zapas z początkiem roku 1892 w efektach	—	—	5.430	56	—	—
		Razem	—	—	5.869	34	—	—

VIII. Fundusz zapomogi byłego obwodu tarnowskiego.

Zamknięcie rachunku za rok 1892.

Rubryka	Pozycja	Majątek obrotowy.	Należyłość		Uiszczenie		Należyłość pozostała z końcem roku 1892.	
			zł.	ct.	zł.	ct.	zł.	ct.
Wydatki.								
	1	Gotówka wydana na zakupno efektów	219	39	219	39		
	2	Zapasz z końcem roku 1892 w efektach	—	—	5.649	95		
		Razem	—	—	5.869	34	—	—

Stan majątku z końcem roku 1892.

<i>Stan czynny:</i> Zapasz kasowy w efektach: 4% książeczka wkładkowa Banku krajowego				5.649	zł.	95	ct.
Należyłości czynne				516	"	95 ¹ / ₂	"
<u>Suma stanu czynnego</u>				6.166	zł.	90 ¹ / ₂	ct.
<i>Stan bierny</i>				—	zł.	—	ct
Czysty stan czynny				6.166	"	90 ¹ / ₂	"
Z porównania z takimże stanem z końcem roku 1891				5.947	"	51 ¹ / ₂	"
<u>Okazuje się przyrost</u>				219	zł.	39	ct.

IX. Fundusz zapomogi z roku 1868.

Zamknięcie rachunku za rok 1892.

Rubryka	Pozycja	Majątek obrotowy.	Należytość		Uiszczenie		Należytość pozostała z końcem roku 1892.	
			zł.	ct.	zł.	ct.	zł.	ct.
Dochody.								
1	Zwrot od zapomożonych:							
	a) w kapitale		128	91	23	43	105	48
	b) w odsetkach zaległych	39 zł. 09 zł.						
	c) " " bieżących	2 " 58 "	41	67	41	67	—	—
	Suma dochodów		170	58	65	10	105	48
2	Zapas z początkiem roku 1892		—	—	—	—	—	—
	Razem		—	—	65	10	—	—
Wydatki.								
1	Zwrot częściowy bezprocentowej zaliczki funduszowi krajowemu		5.047	58	65	10	4.982	48
2	Zapas z końcem roku 1892		—	—	—	—	—	—
	Razem		—	—	65	10	—	—

Stan majątku z końcem roku 1892.

Stan czynny: Wierzytelności u zapomożonych	105 zł. 48 ct.
Stan bierny: Reszta długu do funduszu krajowego	4.982 " 48 "
Czysty stan bierny	4.877 " — "
Z porównania z takimże stanem z końcem roku 1891	4.879 " 58 "
Okazuje się stan bierny majątku mniejszy o	2 " 58 "

Uwaga. Wierzytelności z końcem roku 1892 zalegają w powiecie grybow-
skim w kapitale 105 zł. 48 ct.

X. Fundusz budowy domu podrzutków we Lwowie.

Rubryka	Pozycja	A) Majątek zarodowy.	Należyłość		Uiszczenie		Należyłość pozostała z końcem roku 1892	
			zł.	ct.	zł.	ct.	zł.	ct.
		Dochody.						
1	Odsetki od efektów:							
	a) od 5% obligacyi indemnizacyjnych	174 zł. 82 ct.						
	b) od 4 $\frac{1}{2}$ % oblig. pożyczki krajowej z r. 1883	31 " 50 "						
	c) od 4 $\frac{1}{2}$ % listów zastaw. gal. Towarz. kred. ziem.	105 " 75 "						
	d) od 4 $\frac{1}{2}$ % listów zast. gal. Banku hipotecznego	10 " — "						
	e) od 4 $\frac{1}{2}$ % listów zast. gal. Banku krajowego	180 " — "			502 07	502 07	—	—
2	Efekta zakupione	953 zł 88 ct.						
	op tego spieniężone	454 " 40 "						
	rzeczywiste przykupno		499 48		499 48			
	Suma dochodów		1.001 55		1.001 55			
3	Zapasz początkiem roku 1892:							
	a) w gotówce	— zł. — ct.						
	b) w efektach	11.032 " 83 "				11.032 83		
	Razem					12.034 38		

Zamknięcie rachunku za rok 1892.

Rubryka	Pozytywa	A. Majątek zarodowy.	Należyłość		Uiszczenie		Należyłość pozostała z końcem roku 1892.	
			zł.	ct.	zł.	ct.	zł.	ct.
Wydatki.								
1		Gotówka wydana na zakupno efektów 956 zł. 47 ct. od tego za spieniężone efekta <u>454 „ 40 „</u>						
		Czysty wydatek		502 07		502 07		
2		Zapasy z końcem roku 1892: a) w gotówce — zł. — ct. b) w efektach 11.532 „ 31 „				11.532 31		
		<u>Razem</u>		—		12.034 38		—

Stan majątku z końcem roku 1892.

<i>Stan czynny:</i> Zapas kasowy a) w gotówce					— zł. — ct.
b) w efektach:					
1. 5% obligacye indemnizacyjne	3.700	zł.	—	ct.	
2. 4 ¹ / ₂ % obligacye pożyczki kraj. z r. 1883 i 1889	800	„	—	„	
3. 4 ¹ / ₂ % listy zastawne gal. Tow. kred. ziem.	2.300	„	—	„	
4. 5% „ „ Banku hipotecznego	100	„	—	„	
5. 4 ¹ / ₂ % „ „ Banku krajowego	4.550	„	—	„	
6. 4% książeczka Banku krajowego	82	„	31	„	11.532 „ 31 „
Suma stanu czynnego					11.532 zł. 31 ct.
<i>Stan bierny</i>					— „ — „
Czysty stan czynny					11.532 zł. 31 ct.
Z porównania z takimże stanem czynnym z końcem roku 1891					11.032 „ 83 „
okazuje się przyrost majątku w efektach o					<u>499 zł. 48 ct.</u>

XI. Fundusz ś. p. Pelagii Russanowskiej dla inwalidów polskich.

Rubryka	Pozycja	A) Majątek zarodowy.	Należytość		Uiszczenie		Należytość pozostała z końcem roku 1892.	
			zł.	ct.	zł.	ct.	zł.	ct.
Dochody.								
1		Efekta zakupione 4.279 zł. 50 ct. od tego spieniężone 4.196 „ 10 „ rzeczywiste przykupno	83	40	83	40	—	—
2		Zapas z początkiem roku 1892: a) w gotówce — zł. — ¹ / ₂ ct. b) w efektach 64.411 „ 30 „ Razem	—	—	64.411	30 ¹ / ₂	—	—
			—	—	64.494	70 ¹ / ₂	—	—
Wydatki.								
1		Gotówka wydana na zakupno efektów 4.196 zł. 10 ct. od tego za spieniężone efekta 4.196 „ 10 „ czysty wydatek	—	—	—	— ¹ / ₂	—	—
2		Zapas z końcem roku 1892: a) w gotówce — zł. — ¹ / ₂ ct. b) w efektach 64.494 „ 70 „ Razem	—	—	64.494	70 ¹ / ₂	—	—
			—	—	64.494	70 ¹ / ₂	—	—

Stan majątku zarodowego z końcem roku 1892.

Stan czynny: Zapas kasowy: a) w gotówce — zł. —¹/₂ ct

b) w efektach:

1. 6 ⁰ / ₀ listy zast. krak. Zakładu kredyt. ziemsk.	9.000 zł. — ct.
2. 5 ⁰ / ₀ niepr. listy zast. galic. Banku hipotecznego	1.600 „ — „
3. 4 ¹ / ₂ ⁰ / ₀ listy zast. galic. Tow. kred. ziemsk.	19.200 „ — „
4. 4 ¹ / ₂ ⁰ / ₀ „ „ „ Banku krajowego	3.300 „ — „
5. 4 ¹ / ₂ ⁰ / ₀ obligacye galic. pożyczki krajowej z r. 1883	24.000 „ — „
6. 4 ¹ / ₂ ⁰ / ₀ „ „ „ „ „ „ 1888	6.100 „ — „
7. 4 ¹ / ₂ ⁰ / ₀ „ „ „ „ „ „ 1889	1.200 „ — „
8. 4 ⁰ / ₀ książeczka Banku krajowego	94 „ — „

Suma stanu czynnego 64.494 zł. 70¹/₂ ct.

Stan bierny — „ — „

Czysty stan czynny 64.494 zł. 70¹/₂ ct.

Z porównania z takimże stanem z końcem roku 1891 64.411 „ 30¹/₂ „

okazuje się przyrost majątku w efektach o 83 zł. 40 ct.

Zamknięcie rachunku za rok 1892.

Rubryka	Pozytywa	B. Majątek obrotowy.	Należyłość		Uiszczenie		Należyłość pozostała z końcem roku 1892.	
			zł.	ct.	zł.	ct.	zł.	ct.
Dochody.								
1		Odsetki od efektów:						
		a) od 6% listów zastaw. Zakładu kredytowego ziemskiego	540	zł. — ct.				
		b) od 5% list. zast. niepr. gal. Banku hipotecznego	82	" 50 "				
		c) od 4 ¹ / ₂ % list. zast. gal. Tow. kredyt. ziemskiego	886	" 50 "				
		d) od 4 ¹ / ₂ % list. zast. Banku krajowego	148	" 50 "				
		e) od 4 ¹ / ₂ % obligacyj gal. poż. kraj. z roku 1883	1.080	" — "				
		f) od 4 ¹ / ₂ % obligacyj gal. poż. kraj. z roku 1888	274	" 50 "				
		g) od 4 ¹ / ₂ % obligacyj gal. poż. kraj. z roku 1889	27	" — "				
		razem	3.039	zł. — ct.				
		od tego odsetki bierne	44	" 42 "				
		czysty dochód	2.994	58	2.994	58	—	—
2		Zapasz z początkiem roku 1892 w gotówce	—	—	—	—	—	—
		Razem	—	—	2.994	58	—	—
Wydatki.								
1		Dożywocia inwalidów polskich (patrz wykaz niżej)	2.850	—	2.850	—	—	—
2		Różne wydatki	63	zł. 27 ct.				
		od tego zwrot	45	" — "				
		czysty wydatek	18	27	18	27	—	—
3		Zwrot zaliczki funduszowi krajowemu	507	64	126	31	381	33
		Suma wydatków	3.375	91	2.994	58	381	33
4		Zapasz z końcem roku 1892 w gotówce	—	—	—	—	—	—
		Razem	—	—	2.994	58	—	—

Wykaz szczegółowy wsparć dożywcotnich w rok 1892.

1. Borysewicz Szymon	300	zł.
2. Brzosko Stanisław Eugeniusz Szymon	300	"
3. Dobrzański Władysław Józef	300	"
4. Jarmiński Stanisław	300	"
5. Malczewski Józef	300	"
6. Michalowski Henryk	150	"
7. Odynecki Tomasz	300	"
8. Przetocki Franciszek	300	"
9. Ręczyński Jerzy	300	"
10. Rostkowska Józefa	300	"
Razem jak wyżej	2.850	zł.

Zamknięcie rachunku za rok 1892.

Rubryka	Pozytywa	B. Majątek obrotowy.	Należyłość		Uiszczenie		Należyłość pozostała z końcem roku 1892.	
			zł.	ct.	zł.	ct.	zł.	ct.
Dochody.								
1		Odsetki od efektów:						
		a) od 4 $\frac{1}{2}$ % listów zastaw. galic. Tow. kred. ziemsk	4.009	zł. 50 ct.				
		b) od 4 $\frac{1}{2}$ % oblig. pożyczki kraj z r. 1883	472	" 50 "				
		c) od 4 $\frac{1}{2}$ % oblig. pożyczki kraj. z r. 1884	9	" — "				
		d) od 4 $\frac{1}{2}$ % listów zastawnych Banku krajowego	7	" 05 "	4.498	05	4.498	05
2		Zwrot od depozytów zasiłku tamże przechowanego na rzecz gminy Sędziszów, wydane w r. 1888. Suma dochodów	200	—	—	—	200	—
		Zapas z początkiem roku 1892 w gotówce	—	—	—	1.096	—	—
		Razem	4.698	05	4.498	05	200	—
Wydatki.								
1		Zasiłki dla gmin na cele szkolne	5.215	—	3.780	—	1.435	—
2		Spłata należyłości rządowej (XVII. rata)	1.418	—	354	50	1.063	50
3		Gotówka wydana do majątku zarodowego	11	—	11	—	—	—
		Suma wydatków	6.644	—	4.145	50	2.498	50
		Zapas z końcem roku 1892 w gotówce	—	—	—	1.448	55	—
		Razem	—	—	5.594	05	2.498	50

Stan majątku obrotowego z końcem roku 1892.

Stan czynny: a) zapas kasowy w gotówce	1.448 zł. 55 ct	
b) należyłości czynne	200 " — "	1.648 zł. 55 ct.
Stan bierny: należyłości bierny		2.498 " 50 "
Czysty stan bierny		849 " 95 "

Uwaga. Dołącza się wykaz gmin, obdzielonych zasiłkami.

Z wykazanego powyżej zapasu gotówki z końcem roku 1892 w kwocie zatrzymano część na pokrycie zasiłków gminom przyznanych, a nie wypłaconych	1.448 " 55 "
resztę zaś w kwocie	1.435 " — "
ulożono w roku 1893 na rzecz majątku zarodowego fundacji.	13 " 55 "

W y k a z

zasilków bezzwrotnych, udzielonych gminom na budynki szkolne i podniesionych w roku 1892.

Liczba porządk.	Asygnowano do L. W.	Nazwa gminy	Należytość		Uiszczono	Należytość pozostała z końcem roku 1892
			zaległa	bieżąca		
			z ł o t e a u s t r y a c k i e			
1	54.384/92	Adamówka	—	100	—	100
2	"	Barwałd średni	—	130	130	—
3	"	Biażkowa	—	100	—	100
4	"	Blysczywody	—	100	—	100
5	"	Buszcze	—	100	—	100
6	"	Buszkowice	—	100	100	—
7	32.798/91	Butelka niżna	100	—	100	—
8	54.383/92	Czołhynia	—	100	100	—
9	"	Derewłany	—	100	100	—
10	"	Dębno (Nowy Targ)	—	100	100	—
11	"	Dębno (Sanok)	—	100	100	—
12	"	Dolhe	—	100	100	—
13	"	Drobieżówka	—	100	100	—
14	"	Dzikowiec	—	100	100	—
15	23.570/89	Dobrostany	50	—	—	50
16	"	Góra motyczna	50	—	—	50
17	"	Haliczany	50	—	—	50
18	54.383/92	Ilnik	—	100	100	—
19	"	Kapuścińce	—	100	—	100
20	"	Konty	—	100	100	—
21	"	Krótkówka	—	100	100	—
22	23.570/89	Lubomierz	45	—	—	45
23	"	Łomnica	50	—	—	50
24	54.383/92	Łobozew	—	100	100	—
25	"	Łososina górna	—	100	100	—
26	"	Manasterzec	—	100	100	—
27	"	Matysówka	—	100	100	—
28	"	Niegowce	—	100	100	—
29	"	Niewistka	—	100	100	—
30	32.798/91	Nawojowa	100	—	—	100
31	23.570/89	Niedźwiec	45	—	—	45
32	"	Olszówka	45	—	—	45
33	"	Paszyn	50	—	—	50
34	23.762/90	Przewłoka	50	—	—	50
35	32.798/91	Pomorzany	100	—	100	—
36	54.383/92	Pleśna	—	100	—	100
37	"	Pleśniany	—	100	—	100
38	"	Podjarków	—	100	100	—
39	"	Podolec	—	100	100	—
40	"	Pokrowiec	—	100	100	—
41	"	Polany	—	100	100	—
42	"	Połonice	—	100	100	—
43	"	Pustynia	—	100	100	—
Do przeniesienia			735	3.130	2.630	1.235

Liczba porząd.	Asygnowano do L. W.	Nazwa gminy	Należność		Uiszczono	Należność pozostała z końcem roku 1892
			zaległa	bieżąca		
			z ł o t e a u s t r y a c k i e			
		Z przeniesienia .	735	3.130	2.630	1.235
44	23 762/90	Remizowce	50	—	—	50
45	54.383/92	Skowierzyn	—	100	100	—
46	"	Słobódka drożyńska	—	100	100	—
47	"	Szarpańce	—	100	100	—
48	"	Targowica	—	100	100	—
49	"	Tarnoruda	—	100	—	100
50	"	Toporzysko	—	100	100	—
51	"	Wołoszynowa	—	100	100	—
52	"	Zalesia	—	100	100	—
53	"	Zielona	—	100	100	—
54	"	Żuraki	—	100	100	—
55	33.468/86	Zagórzycie	150	—	150	—
56	23.570/89	Zydranowa	50	—	—	50
57	33.798/91	Zaleszany	100	—	100	—
		Razem .	1.085	4.130	3.780	1.435

LW. 29.050/1893.

XIII. Fundusz Winc. Łódzia Ponińskiego dla czeladników rzemieślniczych.

Rubryka	Pozycja	A. Majątek zarodowy.	Należytość		Uiszczenie		Należytość pozostała z końcem roku 1892.	
			zł.	ct.	zł.	ct.	zł.	ct.
		Dochody.						
	1	Zapas z początkiem roku 1892 w efektach . . .	—	—	59.633	51	—	—
		Razem . . .	—	—	59.633	51	—	—
		Wydatki.						
	1	Zapas z końcem roku 1892 w efektach . . .	—	—	59.633	51	—	—
		Razem . . .	—	—	59.633	51	—	—

Stan majątku zarodowego z końcem roku 1892.

Stan czynny: Zapas kasowy w efektach:

1. 4 ¹ / ₂ ‰ listy zastawne Banku krajowego . . .	59 600 zł. — ct.	
2. 4‰ książeczka Banku krajowego . . .	33 „ 51 „	59.633 zł. 51 ct.

Stan bierny — „ — „

Czysty stan czynny 59.633 zł. 51 ct.

Z porównania z takimże stanem z końcem roku 1891. 59 633 „ 51 „

okazuje się, iż stan majątku został niezmienny — „ — „

Zamknięcie rachunku za rok 1892.

Rubryka	Pozytywa	B. Majątek obrotowy.	Należytość		Uiszczenie		Należytość pozostała z końcem roku 1892.	
			zł.	ct.	zł.	ct.	zł.	ct.
		Dochody.						
	1	Odsetki od 4 ¹ / ₂ % listów zast. gal. Banku kraj. . .	2.682	—	2.682	—	—	—
	2	Zapasz z początkiem roku 1892 w gotówce . . .			1.342	45 ¹ / ₂	—	—
		Razem . . .	—	—	4.024	45 ¹ / ₂	—	—
		Wydatki.						
	1	Premie dla czeladników	2.574	—	2.574	—	—	—
	2	Koszta losowania	90	—	90	—	—	—
	3	Koszta insercyjne	551	—	551	—	—	—
		Suma wydatków	2.669	51	2.669	51	—	—
	4	Zapasz z końcem roku 1892	—	—	1.354	94 ¹ / ₂	—	—
		Razem . . .	—	—	4.024	45 ¹ / ₂	—	—

Uwaga. Wykazany zapas ostateczny w gotówce 1.354 zł. 94¹/₂ ct., ulokowany z początkiem roku 1893 tymczasowo na książeczkę wkładową Banku krajowego, przeznaczony jest na cele losowania w r. 1893.

XIV. Fundusz Frańciszka Kochmana dla literatów polskich.

Rubryka	Pozycya	A) Majątek zarodowy.	Należyłość		Uiszczenie		Należyłość pozostała z końcem roku 1892.	
			zł.	ct.	zł.	ct.	zł.	ct.
Dochody.								
1		Efekta zakupione 400 zł. — ct. od tego spieniężone 127 „ 60 „ rzeczywiste przykupno	272	40	272	40		
2		Gotówka pobrana z majątku obrotowego Suma dochodów	272	40	272	40		
3		Zapaz z początkiem roku 1892: a) w gotówce — zł. — ct. b) w efektach 25.772 „ 92 „ Razem	—	—	25.772	92		
			—	—	26.317	72		
Wydatki.								
1		Gotówka wydana na zakupno efektów 400 zł. — ct. od tego za spieniężone efekta . 127 „ 60 „ czysty wydatek	272	40	272	40		
2		Efekta wydane do winkulacji 400 zł — ct. od tego pobrane z winkulacji . 400 „ — „ czysty wydatek Suma wydatków	—	—	—	—		
3		Zapaz z końcem roku 1892: a) w gotówce — zł. — ct. b) w efektach 26.045 „ 32 „ Razem	—	—	26.045	32		
			—	—	26.317	72		

Stan majątku zarodowego z końcem roku 1892.

Stan czynny: Zapaz kasowy w efektach:

1.	4 ¹ / ₂ % listy zast. gal. Towarzystwa kred. ziemsk.	15.200 zł. — ct.
2.	4 ⁰ / ₁₀₀ „ „ „ „ „ „ „ „	10.800 „ — „
3.	4 ⁰ / ₁₀₀ książeczka Banku krajowego	45 „ 32 „
	Suma stanu czynnego	26.045 „ 32 „

Stan bierny:

Czysty stan czynny	26 045 zł. 32 ct.
Z porównania z takimże stanem z końcem roku 1891	25 772 „ 92 ..
okazuje się przyrost majątku w efektach o	272 zł. 40 ct.

Zamknięcie rachunku za rok 1892.

Rubryka	Pozycja	B) Majątek obrotowy.	Należyłość		Uiszczenie		Należyłość pozostała z końcem roku 1892.	
			zł.	et.	zł.	et.	zł.	et.
		Dochody.						
1		Odsetki od efektów:						
		a) od 4 ¹ / ₂ % listów zast. gal. Towarzystwa kred. ziemsk. 675 zł. — et.						
		b) od 4% listów zast. gal. Towarzystwa kred. ziemsk. 434 „ — „						
		razem . . . 1.109 zł. — et.						
		od tego odsetki bierne . . . — „ 30 „						
		czysty dochód . . .	1.108	70	1.108	70		
2		Gotówka pobrana za spieniężone efekta . . . 1.500 zł. — et.						
		od tego wydana na zakupno efektów . . . 817 „ 20 „						
		czysty dochód . . .	682	80	682	80		
		Suma dochodów . . .	1.791	50	1.791	50		
3		Zapas z początkiem roku 1892:						
		a) w gotówce . . . 1.089 zł. 60 ¹ / ₂ et.				2.861	10 ¹ / ₂	
		b) w efektach . . . 1.771 „ 50 „						
		Razem . . .				4 652	60 ¹ / ₂	
		Wydatki.						
1		Premie dla literatów	1.500	—	1.500	—		
2		Gotówka wydana do majątku zarodowego . . .	272	40	272	40		
3		Efekta spieniężone . . . 1.500 zł. — et.						
		od tego zakupione . . . 817 „ 20 „						
		czysty wydatek . . .	682	80	682	80		
4		Rozmaite drobne (portorya)		247		247		
		Suma wydatków . . .	2.457	67	2.457	67		
5		Zapas z końcem roku 1892:						
		a) w gotówce . . . 1 106 zł. 23 ¹ / ₂ et.				2.194	93 ¹ / ₂	
		b) w efektach . . . 1.088 „ 70 „						
		Razem . . .				4.652	60 ¹ / ₂	

Uwaga. W myśl postanowienia aktu fundacyjnego §. 23. ¹/₄ część czystych dochodów fundacji przypada na pomnożenie majątku zarodowego, zaś ³/₄ części przypadają na premie dla literatów polskich; pozostałe tedy w majątku obrotowym ³/₄ części czystych dochodów lokuje się co-roczenie tymczasowo na książeczkę wkładową galie. Banku krajowego, zanim nżyte zostaną na premie, których najbliższe rozdanie nastąpi (w myśl ogłoszenia konkursu do LW. 65.863/92) w roku 1894.

Z wykazanego wyżej zapasu z końcem roku 1892 w gotówce 1.106 zł. 23¹/₂ et. ulokowano z początkiem roku 1893 ³/₄ części na książeczkę Banku krajowego na rzecz majątku obrotowego, zaś ¹/₄ część przeniesiono do majątku zarodowego i na rzecz tegoż majątku sfruktyfikowano (patrz LW. 8.540/1893).

XV. Fundusz Franciszka Kochmana dla dziewcząt służących.

Rubryka	Pozycja	A) Majątek zarodowy.	Należyłość		Uiszczenie		Należyłość pozostała z końcem roku 1892.	
			zł.	ct.	zł.	ct.	zł.	ct.
		Dochody.						
1		Efekta zakupione 600 zł. — ct. od tego spieniężone 7 „ 78 „ rzeczywiste przykupno						
				592 22		592 22		
2		Odsetki od efektów: a) od 4 $\frac{1}{2}$ % listów zast. gal. Towarzystwa kred. ziemsk 524 zł. 25 ct. b) od 4% listów zast. gal. To- warzystwa kred. ziemsk. 68 „ 40 „ razem 592 zł. 65 ct. od tego odsetki bierne — „ 38 „ czysty do hód						
				592 27		592 27		
		Suma dochodów		1.184 49		1.184 49		
3		Zapas z początkiem roku 1892: a) w gotówce 292 zł. 45 ct. b) w efektach 13.291 „ 63 „						
				—		13 584 08		
		Razem		—		14.768 57		

Zamknięcie rachunku za rok 1892.

Rubryka	Pozycja	B) Majątek zarodowy	Należyłość		Uiszczenie		Należyłość pozostała z końcem roku 1892.	
			zł.	ct.	zł.	ct.	zł.	ct.
Wydatki.								
1		Gotówka wydana na zakupno efektów 602 zł. 10 ct. od tego za spieniężone efekta . 7 „ 78 „ czysty wydatek . . .	594	32	594	32		
2		Efekta wydane do winkulacyi . 1.300 zł. — ct. od tego odebrane z winkulacyi 1.300 „ — „ czysty wydatek . . . Suma wydatków . . .	—	—	—	—		
3		Zapasy z końcem roku 1892: a) w gotówce 290 zł. 40 ct. b) w efektach 13.883 „ 85 „ Razem	—	—	14.174	25		
			—	—	14.768	57		

Stan majątku z końcem roku 1892.

Stan czynny: Zapasy kasowy: a) w gotówce	290 zł. 40 ct.
b) w efektach:	
1. 4 ¹ / ₂ % listy zast. gal. Tow. kred. ziem.	12.100 zł. — ct.
2. 4% „ „ „ „ „ „ w wal. austr. 1.500 „ — „	
3. 4% „ „ „ „ „ „ w mon. konw. 200 „ — „	
4. 4% książeczka gal. Banku krajowego	83 „ 85 „ 13.883 „ 85 „
Suma stanu czynnego	14.174 zł. 25 ct.
Stan bierny	— „ — „
Czysty stan czynny	14.174 zł. 25 ct.
Z porównania z takimże stanem z końcem roku 1891	13.584 „ 08 „
okazuje się przyrost majątku o	590 zł 17 ct.
a mianowicie: przybyło w efektach	592 zł. 22 ct.
ubyło w gotówce	2 „ 05 „
Czysty przyrost jak wyżej	590 zł. 17 ct.

Uwaga. Dopóki fundacya nie wejdzie w życie, fruktyfikuje się wszelkie dochody na rzecz majątku zarodowego. Wykazany wyżej zapas z końcem roku w gotówce 290 zł. 40 ct., sfruktyfikowano też w roku 1893 na rzecz tegoż majątku (patrz LW. 2.802/1893).

XVI. Fundacya ś. p. Maryi de Prez Jędrzejowiczowej.

Rubryka	Pozytywa	A. Majątek zarodowy.	Należyłość		Uiszczenie		Należyłość pozostała z końcem roku 1892.	
			zł.	ct.	zł.	ct.	zł.	ct.
Dochody.								
1		Efekta zakupione 201 zł. 90 ct. od tego spieniężone 116 " 39 "						
		rzeczywiste przykupno	85	51	85	51	—	—
2		Gotówka pobrana z majątku obrotowego	81	66	81	66	—	—
		Suma dochodów	167	17	167	17	—	—
3		Zapas z początkiem roku 1892:						
		a) w gotówce zł. — ¹ / ₂ ct.						
		b) w efektach 7.786 " 81— "	—	—	7.786	81 ¹ / ₂	—	—
		Razem	—	—	7.953	98 ¹ / ₂	—	—
Wydatki.								
1		Gotówka wydana na zakupno efektów 198 zł. 05 ct. od tego za spieniężone efekta 116 " 39 "						
		czysty wydatek	81	66	81	66	—	—
2		Zapas z końcem roku 1892:						
		a) w gotówce — zł. — ¹ / ₂ ct.						
		b) w efektach 7.872 " 32— "	—	—	7.872	32 ¹ / ₂	—	—
		Razem	—	—	7.953	98 ¹ / ₂	—	—

Stan majątku zarodowego z końcem roku 1892.

Stan czynny: Zapas kasowy: a) w gotówce — zł. —¹/₂ ct.

b) w efektach:

1) 4 ¹ / ₂ ⁰ / ₀ listy zast. gal. Tow. kred. ziemskiego	2.300	zł.	—	ct.
2) 4 ¹ / ₂ ⁰ / ₀ oblig. galic. pożyczki kraj. z roku 1883	4.000	"	—	"
3) 4 ¹ / ₂ ⁰ / ₀ " " " " 1884	1.000	"	—	"
4) 4 ¹ / ₂ ⁰ / ₀ " " " " 1885	200	"	—	"
5) 4 ¹ / ₂ ⁰ / ₀ " " " " 1889	300	"	—	"
6) 4 ⁰ / ₀ książeczka Banku krajowego	72	"	32	"
	7.872	zł.	32	ct.

Suma stanu czynnego 7.872 zł. 32¹/₂ ct.

Stan bierny: — " — " "

Czysty stan czynny 7.872 " 32¹/₂ "

Z porównania z takimże stanem z końcem roku 1891 7.786 " 81¹/₂ "

okazuje się przyrost majątku w efektach o 85 zł. 51— ct.

Zamknięcie rachunku za rok 1892.

Rubryka	Fozycya	B. Majątek obrotowy.	Należytość		Uiszczenie		Należytość pozostała z końcem roku 1892.	
			zł.	ct.	zł.	ct.	zł.	ct.
		Dochody.						
1		Odsetki od efektów:						
		a) od 4 $\frac{1}{2}$ % listów zast. gal. Towarzystwa kredytowego ziemskiego	103	50				
		b) od 4 $\frac{1}{2}$ % oblig. galic. pożyczki kraj. z roku 1883	180	—				
		c) od 4 $\frac{1}{2}$ % oblig. galic. pożyczki kraj. z roku 1884	45	—				
		d) od 4 $\frac{1}{2}$ % oblig. galic. pożyczki kraj. z roku 1885	13	50				
		e) od 4 $\frac{1}{2}$ % oblig. galic. pożyczki kraj. z roku 1889	6	75				
		Razem	348	75				
		od tego odsetki bierne	—	85				
		czysty dochód	347	90	347	90	—	—
2		Zapasy z początkiem roku 1892 w gotówce	—	—	81	66	—	—
		Razem	—	—	429	56	—	—
		Wydatki.						
1		Dożywocia czterech wiekowych kobiet	344	—	344	—	—	—
2		Gotówka przeniesiona do majątku zarodowego	81	66	81	66	—	—
		Suma wydatków	425	66	425	66	—	—
3		Zapasy z końcem roku 1892 w gotówce	—	—	3	90	—	—
		Razem	—	—	429	56	—	—

Uwaga: Zapas ostateczny majątku obrotowego w gotówce 3 złr. 90 ct. w. a. sfruktyfikowano z początkiem roku 1893 na rzecz majątku zarodowego fundacyi.

XVII. Fundusz pomnika Agenora hr. Gołuchowskiego.

Rubryka	Pozycja	A) Majątek zarodowy	Należyłość		Uiszczenie		Należyłość pozostała z końcem roku 1892.	
			zł	ct.	zł.	ct.	zł.	zł.
		Dochody.						
1		Odsetki od efektów:						
		a) od 4 ¹ / ₂ % obligacyj galic. pożyczki kraj z r. 1883	927	zł. — ct.				
		b) od 4 ¹ / ₂ % list. zast. Banku krajowego	789	" 75 "				
		razem	1.716	zł. 75 ct.				
		od tego odsetki bierne	1	" 88 "				
		czysty dochód	1.714	87	1.714	87		
2		Efekta zakupione	2.303	zł 85 ct.				
		od tego spieniężone	142	" 30 "				
		rzeczywiste przykupno	2.161	55	2.161	55		
		Suma dochodów	3.876	42	3.876	42		
3		Zapas z początkiem roku 1892:						
		a) w gotówce	848	zł. 25 ct.				
		b) w efektach	37.749	" 75 "	—	—	38.598	—
		Razem	—	—	—	—	42.474	42

Zamknięcie rachunku za rok 1892.

Rubryka	Pozycja	B) Majątek zarodowy	Należyłość		Uiszczenie		Należyłość pozostała z końcem roku 1892.	
			zł.	ct.	zł.	ct.	zł.	ct.
Wydatki.								
1	Gotówka wydana na zakupno efektów	2.290 zł. 55 ct.						
	od tego za spieniężone efekta	142 „ 30 „						
	czysty wydatek		2.148	25	2.148	25		
2	Zapasy z końcem roku 1892:							
	a) w gotówce	414 zł. 87 ct.						
	b) w efektach	39 911 „ 30 „	—	—	40.326	17		
	Razem		—		42.474	42	—	—

Stan majątku zarodowego z końcem roku 1892.

Stan czynny: Zapas kasowy: a) w gotówce				414 zł. 87 ct.
b) w efektach:				
1. 4 ¹ / ₂ % obligacye galic. poż. kraj. z r. 1883	20.500 zł. — ct.			
2. 4 ¹ / ₂ % „ „ „ „ „ 1889	100 „ — „			
3. 4 ¹ / ₂ % listy zastawne Banku krajowego	19.300 „ — „			
4. 4% książeczka Banku krajowego	11 „ 30 „			39.911 „ 30 „
	Suma stanu czynnego			40.326 zł. 17 ct.
Stan bierny				— „ — „
Czysty stan czynny				40.326 zł. 17 ct.
Z porównania z takimże stanem z końcem roku 1891				38.598 „ „
okazuje się przyrost majątku o				1 728 zł. 17 ct.
a mianowicie przybyło w efektach	2.161 zł. 55 ct.			
użyło w gotówce	433 „ 38 „			
	Czysty przyrost j. w.			1.728 zł. 17 ct.

Uwaga. Za wykazaną jako zapas ostateczny gotówkę 414 zł. 87 ct. zakupiono w roku 1893 efekta (patrz LW. 13.254/1893).

XVIII. Fundacya Sandecka „Dom roboczy“.

Rubryka	Pozycja	Majątek zarodowy.	Należyłość		Uiszczenie		Należyłość pozostała z końcem roku 1892.	
			zł.	ct.	zł.	ct.	zł.	ct.
		Dochody.						
1		Odsetki od efektów :						
		a) od 4 ¹ / ₂ % listów zas. gal. Towarzystwa kredytowego ziemsk.	220	zł. 50 ct.				
		b) od 4 ¹ / ₂ % listów zas. gal. Banku krajowego	94	„ 50 „				
		c) od 4 ¹ / ₂ % obligacyj gal. pożyczki krajowej z roku 1883	513	„ — „				
		d) od 4 ¹ / ₂ % obligacyj gal. pożyczki krajowej z roku 1885	229	„ 50 „				
		e) od 4 ¹ / ₂ % obligacyj gal. pożyczki krajowej z roku 1889	36	„ — „				
		Razem	1.093	zł. 50 ct.				
		od tego odsetki bierne	18	„ 40 „				
		czysty dochód	1.075	10	1.075	10		
2		Efekta zakupione	1.600	zł. — ct.				
		od tego spieniężone	12	„ 20 „				
		rzeczywiste przykupno	1.587	80	1.587	80		
		Suma dochodów	2.662	90	2.662	90		
3		Zapas z początkiem roku 1892:						
		a) w gotówce	1.046	zł. 25 ¹ / ₂ ct.				
		b) „ efektach	23.582	„ 59 ct.	—	—	24.628	84 ¹ / ₂
		Razem	—	—	—	—	27.291	74 ¹ / ₂

Zamknięcie rachunku za rok 1892.

Rubryka	Pozytywa	Majątek zarodowy.	Należytość		Uiszczenie		Należytość pozostała z końcem roku 1892.	
			zł.	ct.	zł.	ct.	zł.	ct.
		Wydatki.						
1		Gotówka wydana na zakupno efektów 1.568 zł. 80 ct. od tego za spieniężone efekta 12 „ 20 „ czysty wydatek	1.556	60	1.556	60		
2		Zapasy z końcem roku 1892: a) w gotówce 564 zł. 75 ¹ / ₂ ct. b) „ efektach 25.170 „ 39 „ Razem	—	—	25.735	14 ¹ / ₂	—	—
			—	—	27.291	74 ¹ / ₂	—	—

Stan majątku z końcem roku 1892.

Stan czynny: Zapas kasowy: a) w gotówce 564 zł. 75¹/₂ ct.
b) „ efektach:

1) 4 ¹ / ₂ % listy zas. galic. Towarzystwa kredytowego ziemskiego	4.900 zł. — ct.
2) 4 ¹ / ₂ % listy zas. galic. Banku krajowego	2.100 „ — „
3) 4 ¹ / ₂ % obligacje galic. pożyczki krajowej z roku 1883	11.400 „ — „
4) 4 ¹ / ₂ % obligacje galic. pożyczki krajowej z roku 1885	5.100 „ — „
5) 4 ¹ / ₂ % obligacje galic. pożyczki kraj. z r. 1889	1.600 „ — „
6) 4 ⁰ / ₁₀ książeczka gal. Banku krajowego	70 „ 39 „
Suma stanu czynnego	25.735 zł. 14 ¹ / ₂ ct.

Stan bierny:

Czysty stan czynny	25.735 „ 14 ¹ / ₂ „
Z porównania z takimże stanem z końcem roku 1891	24.628 „ 84 ¹ / ₂ „
okazuje się przyrost majątku o	1.106 zł. 30 ct.
a mianowicie: przybyło w efektach	1.587 zł 80 ct.
ubyło w gotówce	481 „ 50 „
Czysty przyrost jak wyżej	1.106 zł. 30 ct.

Uwaga. Dopóki fundacja na założenie „Domu roboczego“ w Sączu nie będzie mogła wejść w życie, powiększa się majątek zarodowy kapitalizowaniem wszelkiej rozporządzalnej gotówki, więc też i wykazany wyżej zapas z końcem roku 1892 w gotówce 564 zł. 75¹/₂ ct. użyty został z początkiem roku 1893 na zakupno efektów. (patrz LW. 24.747/93).

XIX. Fundacya Teresy z hr. Stadnickich hr. Weissenwolffowej
dla obłąkanych ozdrowieńców.

Zamknięcie rachunku za rok 1892.

Rubryka	Pozytywa	Majątek zarodowy.	Należytość		Uiszczenie		Należytość pozostała z końcem roku 1892.	
			zł.	ct.	zł.	ct.	zł.	ct.
		Dochody.						
1		Efekta zakupione	34	53	34	53		
2		Gotówka pobrana z majątku obrotowego	34	53	34	53		
		Suma dochodów	69	06	69	06		
3		Zapasy z początkiem roku 1892 w efektach	—	—	1.806	01		
		Razem	—	—	1.875	07	—	—
		Wydatki.						
1		Gotówka wydana na zakupno efektów	34	53	34	53		
2		Zapasy z końcem roku 1892 w efektach	—	—	1.840	54		
		Razem	—	—	1.875	07	—	—

Stan majątku zarodowego z końcem roku 1892.

Stan czynny: Zapas kasowy w efektach:

1) 5 ⁰ / ₁₀₀ obligacye indemnizacyjne	1.350 zł. — ct.	
2) 4 ¹ / ₂ ⁰ / ₁₀₀ listy zas gal. Banku krajowego	400 „ — „	
3) 4 ⁰ / ₁₀₀ ksążeczka „ „ „	90 „ 54 „	1.840 zł. 54 ct.

Stan bierny:	— „ — „	
Czysty stan czynny	1.840 zł. 54 ct.	
Z porównania z takimże stanem z końcem roku 1891.	1.806 „ 01 „	
okazuje się przyrost majątku w efektach o	34 zł. 53 ct.	

XX. Fundacya ś. p. Piotra hr. Wodzickiego dla uboższych włościan gmin
Hołhocze, Dobrowody, Wierzbów, Wolica i Zastawce.

Zamknięcie rachunku za rok 1892.

Rubryka	Pozycya	A) Majątek zarodowy.		Należytość		Uiszczenie		Należytość pozostała z końcem roku 1892.	
				zł.	ct.	zł.	ct.	zł.	ct.
Dochody.									
	1	Efekta zakupione	300	zł. — ct.					
		od tego spieniężone	78	„ 02 „					
		rzeczywiste przykupno	221	98	221	98			
	2	Gotówka pobrana z majątku obrotowego	216	58	216	58			
		Suma dochodów	438	56	438	56			
	3	Zapas z początkiem roku 1892 w efektach	—	—	23.927	73			
		Razem	—	—	24.366	29	—	—	
Wydatki.									
	1	Gotówka wydana na zakupno efektów 294 zł. 60 ct. od tego za spieniężone efekta	294	60	294	60			
		czysty wydatek	216	58	216	58			
	2	Zapas z końcem roku 1892 w efektach	—	—	24.149	71			
		Razem	—	—	24.366	29	—	—	

Stan majątku zarodowego z końcem roku 1892.

Stan czynny: Zapas kasowy w efektach:

1) $4\frac{1}{2}\%$ listy zast. galic. Tow. kredyt. ziemsk.	10.100	zł. — ct.
2) $4\frac{1}{2}\%$ „ „ „ Banku krajowego	12.500	„ — „
3) $4\frac{1}{2}\%$ obligacye galic. pożyczki kraj. z r. 1883	1.200	„ — „
4) $4\frac{1}{2}\%$ „ „ „ „ „ „ 1889	300	„ — „
5) 4% książeczka gal. Banku krajowego	49	„ 71 „
	24.149	zł. 71 ct.

<i>Stan bierny</i>	—	„ — „
Czysty stan czynny	24.149	zł. 71 ct.
Z porównania z takimże stanem z końcem roku 1891	23.927	„ 73 „
okazuje się przyrost majątku w efektach o	221	zł. 98 ct.

XX. Fundacya ś. p. Piotra hr. Wodzickiego dla uboższych włościan gmin
Holhocze, Dobrowody, Wierzbów, Wolica i Zastawce.

Zamknięcie rachunku za rok 1892.

Rubryka	Pozycja	Należytość		Uiszczenie		Należytość pozostała z końcem roku 1892.			
		zł.	ct.	zł.	ct.	zł.	ct.		
B) Majątek obrotowy.									
Dochody.									
1	Odsetki od efektów:								
	a) od 4½% listów zast. gal. Towarzystwa kred. ziemsk.	454	50						
	b) od 4¼% listów zast. gal. Banku krajowego	562	50						
	c) od 4½% obligacyj gal. pożyczki krajowej z roku 1883	54	—						
	d) od 4½% obligacyj gal. pożyczki krajowej z roku 1889	6	78						
	e) od 4% książeczek gal. Banku krajowego	18	34	1.096	12	1.096	12		
2	Efakta zakupione	1.205	73						
	od tego spieniężone	866	36						
	rzeczywiste przykupno			339	37	339	37		
	Suma dochodów			1.435	49	1.435	49		
3	Zapas z początkiem roku 1892:								
	a) w gotówce	553	44½						
	b) w efektach	529	50			1.082	94½		
	Razem					2.518	43½		
Wydatki.									
1	Wsparcia włościanom gmin Holhocze i t. d.			866	36	866	36		
2	Gotówka wydana do majątku zarodowego			216	58	216	58		
3	Gotówka wydana na zakupno efektów od tego za spieniężone efekta	1.205	73						
	866 „ 36 „			339	37	339	37		
	czysty wydatek			339	37	339	37		
	Suma wydatków			1.422	31	1.422	31		
4	Zapas z końcem roku 1892:								
	a) w gotówce	227	25½						
	b) w efektach	868	87			1.096	12½		
	Razem					2.518	43½		

Uwaga. Odsetki przypadające za cały rok od efektów majątku zarodowego lokuje się tymczasowo aż do miesiąca marca roku następnego na książeczki wkładkowe Banku krajowego; poczem z uzyskanej po spieniężeniu książeczek gotowizny ⅕ części rozdaje się tytułem zapomóg pomiędzy uboższych włościan gmin Holhocze, Dobrowody, Wierzbów, Wolica i Zastawce, zaś ⅕ część fruktyfikuje się na rzecz majątku zarodowego. Rozdawnictwem zapomóg zajmuje się osobna komisya, w myśl statutu utworzona pod nadzorem Wydziału powiatowego w Podhajcach.

Wykazanego wyżej zapasu z końcem roku w gotówce 227 zł. 25½ ct. i w efektach 868 zł. 87 ct. użyto w roku 1893 na cele fundacyi (patrz LW. 11673/1893).

XXI. Fundacya ś. p. Dra Józefa Kazimierza dw. im. Malinowskiego
imienia „Najjaśniejszego Pana“.

Fundusz I. „ku wspieraniu zubożałych adwokatów i wdów po adwokatach“.

Zamknięcie rachunku za rok 1892.

Rubryka	Pozycyja	Majątek zarodowy.	Należytość		Uiszczenie		Należytość pozostała z końcem roku 1892.	
			zł.	ct.	zł.	ct.	zł.	ct.
Dochody.								
	1	Efekta zakupione	217	12	217	12		
	2	Gotówka pobrana z majątku obrotowego	213	52	213	52		
		Suma dochodów	430	64	430	64		
	3	Zapas z początkiem roku 1892 w efektach	—	—	20.909	30		
		Razem	—	—	21 339	94	—	—
Wydatki.								
	1	Gotówka wydana na zakupno efektów	213	52	213	52		
	2	Zapas z końcem roku 1892 w efektach	—	—	21.126	42		
		Razem	—	—	21.339	94	—	—

Stan majątku zarodowego z końcem roku 1892.

Stan czynny: Zapas kasowy w efektach:

1. 4 ¹ / ₂ % obligacye galic. pożyczki krajowej z r. 1883	200 zł. — ct.	
2. 4 ¹ / ₂ % „ „ „ „ „ 1884	1.000 „ — „	
3. 4 ¹ / ₂ % listy zast. gal. Banku krajowego	19.900 „ — „	
4. 4% książeczka gal. Banku krajowego	26 „ 42 „	21 126 zł. 42 ct.
Suma stanu czynnego		21.126 zł. 42 ct.

<i>Stan bierny:</i>		— „ — „
Czysty stan czynny		21.126 zł. 42 ct.
Z porównania z takimże stanem z końcem roku 1891		20.909 „ 30 „
okazuje się przyrost majątku w efektach o		217 zł. 12 ct.

XXI. Fundacya ś. p. Dra Józefa Kazimierza dw. im. Malinowskiego
imienia „Najjaśniejszego Pana“.

Fundusz I. „ku wspieraniu zubożałych adwokatów i wdów po adwokatach“.

Zamknięcie rachunku za rok 1892.

Rubryka	Pozycja	B. Majątek obrotowy.	Należyłość		Uiszczenie		Należyłość pozostała z końcem roku 1892.	
			zł.	ct.	zł.	ct.	zł.	ct.
		Dochody.						
	1	Odsetki od efektów:						
		a) od 4 $\frac{1}{2}$ % obligacyj galic. poż. krajowej z roku 1883	4	50				
		b) od 4 $\frac{1}{2}$ % obligacyj galic. poż. krajowej z roku 1884	45	—				
		c) od 4 $\frac{1}{2}$ % listów zastaw. Banku krajowego	895	50				
		razem	945	—				
		od tego odsetki bierne	2	90				
		czysty dochód	942	10	942	10		
	2	Zapasz z początkiem roku 1892 w gotówce	—	—	213	52		
		Razem	—	—	1.155	62	—	—
		Wydatki.						
	1	Wsparcia dla dwóch wdów po adwokatach po	720	—	720	—		
	2	Gotówka wydana do majątku zarodowego	213	52	213	52		
		Suma wydatków	933	52	933	52		
	3	Zapasz z końcem roku 1892 w gotówce	—	—	222	10		
		Razem	—	—	1.155	62	—	—

Uwaga. Wykazany wyżej zapasz z końcem roku 1892 w gotówce 222 zł. 10 ct. przeniesiono z początkiem roku 1893 do majątku zarodowego i na rzecz tegoż majątku sfruktyfikowano (patrz LW. 3.487/93).

XXII. Fundacya ś. p. Dra Józefa Kazimierza dw. im. Malinowskiego
imienia „Najjaśniejszego Pana“.

Fundusz II. „ku wspieraniu artystów i literatów“.

Zamknięcie rachunku za rok 1892.

Rubryka	Pozytywa	A. Majątek zarodowy.	Należytość		Uiszczenie		Należytość pozostała z końcem roku 1892.	
			zł.	ct.	zł.	ct.	zł.	ct.
Dochody.								
1		Efekta zakupione 300 zł. ct. od tego spieniężone 71 „ 29 „ rzeczywiste przykupno	228	71	228	71	—	—
2		Gotówka pobrana z majątku obrotowego	226	01	226	01	—	—
3		Kapitał hipotekowany do zwrotu od Kasyna miejskiego we Lwowie	20.000	—	—	—	20.000	—
		Suma dochodów	20.454	72	454	72	20.000	—
4		Zapasy kasowy z początkiem r. 1892 w efektach	—	—	271	40	—	—
		Razem			726	12	—	—
Wydatki.								
1		Gotówka wydana na zakupno efekt. 297 zł. 30 ct. od tego za spieniężone efekta 71 „ 29 „ czysty wydatek	226	01	226	01	—	—
2		Zapasy z końcem roku 1892 w efektach	—	—	500	11	—	—
		Razem	—	—	726	12	—	—

Stan majątku zarodowego z końcem roku 1892.

Stan czynny: Zapas kasowy a) w efektach:

1. 4¹/₂‰ listy zast. Banku krajowego 500 zł. — ct.
2. 4‰ książeczka Banku krajowego „ 11 „ 500 zł. 11 ct.

b) Należytość czynna: kapitał hipotekowany do zwrotu od Kasyna miejskiego we Lwowie 20.000 „ — „

Suma stanu czynnego 20.500 zł. 11 ct.

Stan bierny: — „ — „

Czysty stan czynny 20.500 zł. 11 ct.

Z porównania z takimże stanem z końcem roku 1891 20.271 „ 40 „

okazuje się przyrost majątku w efektach o 228 zł. 71 ct.

Uwaga. W myśl życzenia ś. p. fundatora spieniężono w r. 1885 efekta imiennej wartości 20.000 zł. i wypożyczono Reprezentacyi Kasyna miejskiego we Lwowie kapitał w gotówce takiejże wysokości, który zabezpieczono aktem notaryalnym na nieruchomości Nr. konskryp. 962 dzielnica I. we Lwowie.

XXII. Fundacya ś. p. Dra Józefa Kazimierza dw. im. Malinowskiego
imienia „Najjaśniejszego Pana“.

Fundusz II. „ku wspieraniu artystów i literatów“.

Zamknięcie rachunku za rok 1892.

Rubryka	Pozycja	B. Majątek obrotowy.	Należyłość		Uiszczenie		Należyłość pozostała z końcem roku 1892.	
			zł.	ct.	zł.	ct.	zł.	ct.
		Dochody.						
	1	Odsetki:						
		a) 6% od wypożyczonego kapitału Kasynu miejskiego we Lwowie		1.200 zł. — ct.				
		b) od 4½% listów zast. Banku krajowego		15 „ 75 „				
		razem		1.215 zł. 75 ct.				
		od tego odsetki bierne		2 „ 10 „				
		czysty dochód	1.213	65	1.213	65	—	—
	2	Zapasz z początkiem roku 1892 w gotówce	—	—	226	01	—	—
		Razem	—	—	1.439	66	—	—
		Wydatki.						
	1	Wsparcie dla jednego literata i jednego artysty po 280 zł.		560 zł. — ct.	559	96	—	—
		od tego odpisano		— „ 04 „				
	2	Stypendya dla dwóch artystek po 280 zł. — ct.		560 —	420	—	140	—
	3	Rozmaite wydatki		60	60			
	4	Gotówka wydana do majątku zarodowego		226 01	226	01	—	—
		Suma wydatków	1.346	57	1.206	57	140	—
	5	Zapasz z końcem roku 1892 w gotówce	—	—	233	09	—	—
		Razem	—	—	1.439	66	—	—

Uwaga. Od wykazanego wyżej zapasu z końcem roku 1892 w gotówce 233 zł. 09 ct. potrącono zaległą należyłość bierną (niepodniesioną ratę stypendyum Dąbrowskiej Władysławy Maryi za 1-sze półrocze roku szkolnego 1892/93) w kwocie . 140 „ — „ pozostałą zaś czystą nadwyżkę dochodów majątku obrotowego w kwocie . 93 zł. 09 ct. przeniesiono z początkiem roku 1893 do majątku zarodowego i na rzecz tegoż majątku sfruktyfikowano (patrz LW. 8.975/93).

XXIII. Fundacya ś. p. Dra Józefa Kazimierza dw. im. Malinowskiego
imienia „Najjaśniejszego Pana“.

Fundusz III. „ku popieraniu celów galicyjskiego Towarzystwa muzycznego we Lwowie“.

Zamknięcie rachunku za rok 1892.

Rubryka	Pozycya	A. Majątek zarodowy.	Należytość		Uiszczenie		Należytość pozostała z końcem roku 1892.	
			zł.	ct.	zł.	ct.	zł.	ct.
		Dochody.						
1		Efekta zakupione 100 zł. — ct. od tego spieniężone 53 „ 42 „						
		rzeczywiste przykupno	46	58	46	58		
2		Gotówka pobrana z majątku obrotowego	45	68	45	68		
		Suma dochodów	92	26	92	26		
3		Zapas z początkiem roku 1892 w efektach	—	—	20.364	50		
		Razem	—	—	20.456	76	—	—
		Wydatki.						
1		Gotówka wydana na zakupno efektów 99 zł. 10 ct. od tego za spieniężone efekta 53 „ 42 „						
		czysty wydatek	45	68	45	68		
2		Zapas z końcem roku 1892 w efektach	—	—	20.411	08		
		Razem	—	—	20.456	76	—	—

Stan majątku zarodowego z końcem roku 1892.

Stan czynny: Zapas kasowy w efektach:

1	4 ¹ / ₂ % obligacye galic. pożyczki kraj. z r. 1883	1.000	zł. — ct.	
2.	4 ¹ / ₂ % listy zast. galic. Banku krajowego	19.400	„ — „	
3.	4% książeczka galic. Banku krajowego	11	„ 08 „	20.411 zł. 08 ct.

Stan bierny: — „ — „

Czysty stan czynny 20.411 zł. 08 ct.

Z porównania z takimże stanem z końcem roku 1891 20.364 „ 50 „

okazuje się przyrost majątku w efektach o 46 zł. 58 ct.

XXIII. Fundacya ś. p. Dra Józefa Kazimierza dw. im. Malinowskiego
imienia „Najjaśniejszego Pana“.

Fundusz III. „ku popieraniu celów galicyjskiego Towarzystwa muzycznego we Lwowie“.

Zamknięcie rachunku za rok 1892.

Rubryka	Pozytywa	B) Majątek obrotowy.	Należytość		Uiszczenie		Należytość pozostała z końcem roku 1892.	
			zł.	ct.	zł.	ct.	zł.	ct.
		Dochody.						
1		Odsetki od efektów:						
		a) od 4½% oblig. galic. poz. krajowej z r. 1883	45	—				
		b) od 4½% listów zast. galic. Banku krajowego	870	75				
		razem	915	75				
		od tego odsetki bierne	—	70				
		czysty dochód	915	05	915	05		
2		Zapas z początkiem roku 1892 w gotówce	—	—	—	479	58	
		Razem	—	—	—	1.394	63	
		Wydatki.						
1		Subwencya dla galicyjskiego Towarzystwa muzycznego we Lwowie	866	90	866	90		
2		Gotówka wydana do majątku zarodowego	45	68	45	68		
		Suma wydatków	912	58	912	58		
3		Zapas z końcem roku 1892 w gotówce	—	—	—	482	05	
		Razem	—	—	—	1.393	63	

Uwaga. Z wykazanego wyżej zapasu z końcem roku 1892 w gotówce 482 zł. 05 ct.
części gotówki w kwocie 436 „ 30 „
użyto z początkiem roku 1893 na wypłatę II-giej raty subwencji za r. 1892 dla galicyjskiego Towarzystwa muzycznego we Lwowie resztę zaś w kwocie 45 zł. 75 ct.
przeniesiono w myśl listu fundacyjnego z początkiem roku 1893 do majątku zarodowego i na rzecz tegoż majątku sfruktyfikowano (patrz LW. 3.486/93).

XXIV. Fundacya ś. p. Dra Józefa Kazimierza dw. im. Malinowskiego
imienia „Najjaśniejszego Pana“.

Fundusz IV. „ku wspieraniu ubogich sług prywatnych“.

Zamknięcie rachunku za rok 1892.

Rubryka	Pozycja	A. Majątek zarodowy	Należyłość		Uiszczenie		Należyłość pozostała z końcem roku 1892.	
			zł.	ct.	zł.	ct.	zł.	ct.
Dochody.								
1		Efekta zakupione 609 zł. 75 ct. od tego spieniężone 525 „ 71 „ rzeczywiste przykupno	84	04	84	04		
2		Gotówka pobrana z majątku obrotowego Suma dochodów	72	49	72	49		
3		Zapas z początkiem roku 1892 w efektach	156	53	156	53		
		Razem	—	—	20.687	96	—	—
Wydatki.								
1		Gotówka wydana na zakupno efek- tów 598 zł. 20 ct. od tego za spieniężone efekta 525 „ 71 „ czysty wydatek	72	49	72	49		
2		Zapas z końcem roku 1892 w efektach	—	—	20.772	—		
		Razem	—	—	20.844	49		—

Stan majątku zarodowego z końcem roku 1892.

Stan czynny: Zapas kasowy w efektach:

1. 6 ⁰ / ₀ obligacye galic. pożyczki krajowej z r. 1873	13.600 zł. — ct.	
2. 4 ¹ / ₂ ⁰ / ₀ „ „ „ „ „ 1883	1.400 „ — „	
3. 4 ¹ / ₂ ⁰ / ₀ „ „ „ „ „ 1885	200 „ — „	
4. 4 ¹ / ₂ ⁰ / ₀ „ „ „ „ „ 1888	1.100 „ — „	
5. 4 ¹ / ₂ ⁰ / ₀ „ „ „ „ „ 1889	500 „ — „	
6. 4 ¹ / ₂ ⁰ / ₀ listy zast. galic. Banku krajowego	500 „ — „	
7. 5 ⁰ / ₀ węgierska renta państwowa papierowa	3.400 „ — „	
8. 4 ⁰ / ₀ książeczka galic. Banku krajowego	72 „ — „	20.772 zł. — ct.

Stan bierny:	— „ — „	
Czysty stan czynny	20.772 zł. — ct.	
Z porównania z takimże stanem z końcem roku 1891	20.687 „ 96 „	
okazuje się przyrost majątku w efektach o	84 zł. 04 ct.	

XXIV. Fundacya ś. p. Dra Józefa Kazimierza dw. im. Malinowskiego
imienia „Najjaśniejszego Pana“.

Fundusz IV. „ku wspieraniu ubogich sług prywatnych“.

Zamknięcie rachunku za rok 1892.

Rubryka	Pozytywa	B. Majątek obrotowy	Należytość		Uiszczenie		Należytość pozostała z końcem roku 1892.	
			zł.	ct.	zł.	ct.	zł.	ct.
		Dochody.						
1		Odsetki od efektów:						
		a) od 6% obligacyj galic. poż. krajowej z roku 1873	831	—				
		b) od 4½% oblig. galic. poż. krajowej z roku 1883	60	75				
		c) od 4½% oblig. galic. poż. krajowej z roku 1885	9	—				
		d) od 4½% oblig. galic. poż. krajowej z roku 1888	49	50				
		e) od 4½% oblig. galic. poż. krajowej z roku 1889	11	25				
		f) od 4½% listów zast. Banku krajowego	22	50				
		g) od 5% węgierskiej renty państwowej papierowej	170	—				
		razem	1.154	—				
		od tego odsetki bierne	1	57				
		czysty dochód	1.152	43	1.152	43		
2		Zapasz z początkiem roku 1892 w gotówce	—	—	72	49		
		Razem	—	—	1.224	92		
		Wydatki.						
1		Wsparcia	1.090	—	1.090	—		
2		Gotówka wydana do majątku zarodowego	72	49	72	49		
		Suma wydatków	1.162	49	1.162	49		
3		Zapasz z końcem roku 1892 w gotówce	—	—	62	43		
		Razem	—	—	1.224	92		

Uwaga. Wykazany wyżej zapasz z końcem roku 1892 w gotówce 62 zł. 43 ct. przeniesiono w myśl aktu fundacyjnego z początkiem roku 1893 do majątku zarodowego i na rzecz tegoż majątku sfruktyfikowano (patrz LW. 8.973/93).

XXV. Fundacya ś. p. Dr. Józefa Kazimierza dw. im. Malinowskiego
imienia „Najjaśniejszego Pana“.

Fundusz V. „posagowy dla biednych dziewcząt służących“.

Zamknięcie rachunku za rok 1892.

Rubryka	Pozycya	A. Majątek zarodowy.		Należytość		Uiszczenie		Należytość pozostała z końcem roku 1892.	
				zł.	ct.	zł.	ct.	zł.	ct.
Dochody.									
1	Efekta zakupione	863	zł. 43 ct.						
	od tego spieniężone	512	„ 25 „						
	rzeczywiste przykupno			351	18	351	18	—	—
2	Gotówka pobrana z majątku obrotowego			53	93	53	93	—	—
3	Efekta pobrane z majątku obrotowego (niepodniesiony posag w oznaczonym terminie Pauliny Kuźmiaciewiczówny)			261	25	261	25	—	—
	Suma dochodów			666	36	666	36	—	—
4	Zapas z początkiem roku 1892 w efektach			—	—	10.235	75	—	—
	Razem			—	—	10.902	11	—	—
Wydatki.									
1	Gotówka wydana na zakupno efektów	848	zł. 53 ct.						
	od tego za spieniężone efekta	794	„ 60 „						
	czysty wydatek			53	93	53	93	—	—
2	Efekta spieniężone (książeczka galicyjskiej Kasy Oszczędności, posag Pauliny Kuźmiaciewiczówny)			261	25	261	25	—	—
	Suma wydatków			315	18	315	18	—	—
3	Zapas z końcem roku 1892 w efektach			—	—	10.586	93	—	—
	Razem			—	—	10.902	11	—	—

Stan majątku zarodowego z końcem roku 1892.

Stan czynny: Zapas kasowy w efektach .

1. 6 ⁰ / ₁₀₀ oblig. galic. pożyczki krajow. z r. 1873	6.000	zł. — ct.	
2. 4 ¹ / ₂ ⁰ / ₁₀₀ „ „ „ „ „ „ 1883	1.200	„ — „	
3. 5 ⁰ / ₁₀₀ węgierska renta państwowa papierowa .	3.300	„ — „	
4. 4 ⁰ / ₁₀₀ książeczka galic. Banku krajowego .	86	„ 93 „	10.586 zł. 93 ct.

Stan bierny: — „ — „

Czysty stan czynny 10.586 zł. 93 ct.

Z porównania z takimże stanem z końcem roku 1891 10.235 „ 75 „

okazuje się przyrost majątku w efektach o 351 zł. 18 ct.

XXV. Fundacya ś. p. Dra Józefa Kazimierza dw. im. Malinowskiego
imienia „Najjaśniejszego Pana“.

Fundusz V. „posagowy dla biednych dziewcząt służących“.

Zamknięcie rachunku za rok 1892.

Rubryka	Pozycja	B. Majątek obrotowy.		Należytość		Uiszczenie		Należytość pozostała z końcem roku 1892.	
				zł.	ct.	zł.	ct.	zł.	ct.
		Dochody.							
1	Odsetki od efektów:								
	a) od 6% obligacyj galicyjskiej pożyczki krajowej z roku 1873 390 zł. — ct.							
	b) od 4½% obligacyj galic. pożyczki krajowej z roku 1883 19 „ 24 „							
	c) od 5% węgierskiej renty państwowej papierowej 165 „ — „							
				574	24	574	24	—	—
2	Efekta zakupione: ulokowano na odrębne książeczki galic. Kasy Oszczędności posagi dla dwóch dziewcząt, wylosowane w roku 1892 po 267 zł. = 534 zł. po strąceniu jednak kwoty 26 zł. 70 ct. jako 5% od tychże posagów, wypłaconej przy losowaniu uprawnionym dziewczętom na rękę			507	30	507	30	—	—
	Suma dochodów			1.081	54	1.081	54		
3	Zapasy z początkiem roku 1892:								
	a) w gotówce 53 zł. 93 ct.							
	b) w efektach 509 „ 92 „				563	85		
	Razem					1.645	39		

XXV. Fundacya ś. p. Dra Józefa Kazimierza dw. im. Malinowskiego
imienia „Najjaśniejszego Pana“.

Fundusz V. „posagowy dla biednych dziewcząt służących“.

Zamknięcie rachunku za rok 1892.

Rubryka	Pozycja	B. Majątek obrotowy	Należytość		Uiszczenie		Należytość pozostała z końcem roku 1892.	
			zł	ct.	zł.	ct.	zł.	ct.
		Wydatki.						
1		Gotówka wydana jako dwa posagi w roku 1892 wylosowane, ulokowana tymczasowo na osobne książeczki galic. Kasy Oszczędności we Lwowie, po 253 zł. 65 ct. = . . . 507 zł. 30 ct. 5% odsetki od tych posagów wypłacone uprawnionym dziewczętom przy losowaniu na rękę . . . 26 „ 70 „	534	—	534	—	—	—
2		Cztery posagi ulokowane na osobne książeczki galic. Kasy Oszczędności we Lwowie, do wydania uprawnionym dziewczętom: a) należytość zaległa . . . 509 zł. 92 ct. b) „ bieżąca dwa posagi po 267 zł. = 534 zł. po straceniu jednak kwoty 26 zł. 70 ct. jako 5% odsetki od tychże posagów, wypłaconej uprawnionym dziewczętom przy losowaniu na rękę należytość czysta . . . 507 „ 30 „	1.017	22	261	25*)	755	97
3		Gotówka wydana do majątku zarodowego . . . Suma wydatków . . .	53	93	53	93	—	—
4		Zapas z końcem roku 1892: a) w gotówce 40 zł. 24 ct. b) „ efektach 755 „ 97 „ Razem	—	—	796	21	—	—
			—	—	1.645	39	—	—

Uwaga. Potrąciwszy od wykazanego z końcem roku 1892 zapasu w kwocie . . . 796 zł. 21 ct. niepodniesione dotąd posagi:

- a) posag Antoniny Bochenek ulokowany na książeczkę galic. Kasy oszczędności Nr. 1529/91 na 248 zł. 67 ct.
b) posag Katarzyny Groszko ulokowany na książeczkę gal. Kasy oszczędności Nr. 74.340/92 „ 253 „ 65 „
c) posag Wiktorii Ząbek ulokowany na książeczkę galic. Kasy oszczędności Nr. 74.341/92 „ 253 „ 65 „ 755 „ 97 „
pozostaje reszta zapasu z końcem roku 1892 w gotówce . . . 40 zł. 24 ct.
którą w wysł listu fundacyjnego przeniesiono w roku 1893 do majątku zarodowego i na rzecz tegoż majątku sfruktyfikowano (patrz L. W. 12 807/93).

*) Niepodniesiony w oznaczonym terminie posag Pauliny Kuźmiaciewiczówny, ulokowany na książeczkę galicyjskiej Kasy oszczędności Nr. 24.824/90 w kwocie 261 zł. 25 ct. przeniesiono w myśl listu fundacyjnego w roku 1892 do majątku zarodowego i na pomnożenie tegoż majątku użyto (patrz LW. 45 657/92).

XXVI. Fundacya ś. p. Dra Józefa Kazimierza dw. im. Malinowskiego
imienia „Najjaśniejszego Pana“.

Fundusz VI. „ku wspieraniu ubogich chłopców uczących się rzemiosła“.

Zamknięcie rachunku za rok 1892.

Rubryka	Pozycja	A. Majątek zarodowy.	Należytość		Uiszczenie		Należytość pozostała z końcem roku 1892.	
			zł.	et.	zł.	et.	zł.	et.
Dochody.								
	1	Efekta zakupione 102 zł. 19 et. od tego spieniężone 13 „ 22 „						
		rzeczywiste przykupno	88 97		88 97			
	2	Gotówka pobrana z majątku obrotowego	85 88		85 88			
		Suma dochodów	174 85		174 85			
	3	Zapas z początkiem roku 1892 w efektach	—	—	13.235 04			
		Razem	—	—	13.409 89			
Wydatki.								
	1	Gotówka wydana na zakupno efektów 101 zł. 29 et. od tego za spieniężone efekta 15 „ 41 „						
		czysty wydatek	85 88		85 88			
	2	Zapas z końcem roku 1892 w efektach	—	—	13.324 01			
		Razem	—	—	13.409 89			

Stan majątku zarodowego z końcem roku 1892.

Stan czynny: Zapas kasowy w efektach:

1. 5 ⁰ / ₀ austriacka renta państwowa papierowa	5.000 zł. — et.	
2. 5 ⁰ / ₀ węgierska „ „ „ „	100 „ — „	
3. 4 ⁰ / ₀ „ „ złota	7.900 „ — „	
4. 4 ¹ / ₂ ⁰ / ₀ listy zastawne galic. Banku krajowego	300 „ — „	
5. 4 ⁰ / ₀ książeczka „ „ „	24 „ 01 „	13.324 zł. 01 et.

Stan bierny: — „ — „

Czysty stan czynny 13.324 zł. 01 et.

Z porównania z takimże stanem z końcem roku 1891 13.235 „ 04 „

okazuje się przyrost majątku w efektach o 88 zł. 97 et.

XXVI. Fundacya ś. p. Dra Józefa Kazimierza dw. im. Malinowskiego
imienia „Najjaśniejszego Pana“.

Fundusz VI. „ku wspieraniu ubogich chłopców uczących się rzemiosła“.

Zamknięcie rachunku za rok 1892.

Rubryka	Pozycya	B) Majątek obrotowy.	Należytość		Uiszczenie		Należytość pozostała z końcem roku 1892.	
			zł.	ct.	zł.	ct.	zł.	ct.
Dochody.								
1		Odsetki od efektów:						
		a) od 5% austriackiej renty państwowej papierowej	250	—				
		b) od 5% węgierskiej renty państwowej papierowej	5	—				
		c) od 4% węgierskiej renty złotej	372	48				
		d) od 4½% listów zastawnych Banku krajowego	11	25				
		razem	638	73				
		od tego odsetki bierne	—	70				
		czysty dochód			638	03	638	03
2		Zapas z początkiem roku 1892 w gotówce	—	—	—	—	115	88
		Razem	—	—	—	—	753	91
Wydatki.								
1		Wsparcia dla dziewięciu chłopców uczących się rzemiosła:						
		a) należytość zależa	30	—				
		b) „ bieżąca	540	—	570	—	570	—
2		Gotówka wydana do majątku zarodowego			85	88	85	88
		Suma wydatków			655	88	655	88
3		Zapas z końcem roku 1892 w gotówce	—	—	—	—	98	03
		Razem	—	—	—	—	753	91

Uwaga. Wykazany wyżej zapas z końcem roku 1892 w gotówce 98 zł. 03 ct. przeniesiono w myśl aktu fundacyjnego z początkiem roku 1893 do majątku zarodowego i na rzecz tegoż majątku sfruktyfikowano (patrz L. W. 13.255/93).

XXVII. Fundacya Karola Beliny Brzozowskiego dla bursy stanisławowskiej imienia J. I. Kraszewskiego.

Zamknięcie rachunku za rok 1892.

Rabryka	Pozycya	A. Majątek zarodowy.		Należyłość		Uiszczenie		Należyłość pozostała z końcem roku 1892.	
		zł.	ct.	zł.	ct.	zł.	ct.	zł.	ct.
Dochody.									
	1	Odsetki od efektów:							
		a) od 4 ¹ / ₂ % listów zastawnych galic. Towarzystwa kredytowego ziemskiego		45	—				
		b) od 4 ¹ / ₂ % listów zastawnych gal. Banku krajowego		90	—	135	—	135	—
	2	Zapas z początkiem roku 1892:							
		a) w gotówce		60	—				
		b) w efektach		3.081	42			3.141	42
		Razem						3.276	42
Wydatki.									
	1	Dożywocie Klementyny z Kobrów Starzewskiej				135	—	135	—
	2	Zapas z końcem roku 1892:							
		a) w gotówce		60	—				
		b) w efektach		3.081	42			3.141	42
		Razem						3.276	42

Stan majątku zarodowego z końcem roku 1892.

Stan czynny: Zapas kasowy: a) w gotówce	60 zł — ct.
b) w efektach:	
1. 4 ¹ / ₂ % listy zastawne galic. Towarz. kredytow. ziemskiego	1 000 zł. — ct.
2. 4 ¹ / ₂ % listy zastawne galic. Banku krajowego	2.000 " — "
3. 4% książeczka galic. Banku krajowego	81 " 42 "
Suma stanu czynnego	3.141 zł. 42 ct.
Stan bierny:	— " — "
Czysty stan czynny	3.141 " 42 "
Z porównania z takimże stanem z końcem roku 1891	3.141 " 42 "
okazuje się stan majątku niezmienny	— zł. — ct.

Uwaga. Pozostały z końcem roku 1892 zapas w gotówce przeznaczony jest na wypłatę dożywocia za I-sze półrocze 1893 roku.

Fundacya wejdzie w życie dopiero po śmierci dożywotniczki.

XXVIII. Fundacya imienia Antoniego Schiffnera.

Rubryka	Pozycja	A. Majątek zarodowy.	Należytość		Uiszczenie		Należytość pozostała z końcem roku 1892.	
			zł.	ct.	zł.	ct.	zł.	ct.
		Dochody.						
	1	Zapasz z początkiem roku 1892 w efektach	—	—	1.705	85		
		<u>Razem</u>	—	—	1.705	85	—	—
		Wydatki.						
	1	Zapasz z końcem roku 1892 w efektach	—	—	1.705	85		
		<u>Razem</u>	—	—	1.705	85	—	—

Stan majątku zarodowego z końcem roku 1892.

Stan czynny: Zapasz kasowy w efektach:

1. 4 $\frac{1}{2}$ % listy zastawne galic. Towarzystwa kredytowego ziemskiego	1.600 zł. — ct.	
2. Los miasta Krakowa	20 „ — „	
3. 4% książeczka galic. Banku krajowego.	85 „ 85 „	1.705 zł. 85 ct.

Stan bierny: — „ — „

Czysty stan czynny 1.705 zł. 85 ct.

Z porównania z takimże stanem z końcem roku 1891 1.705 „ 85 „

okazuje się, iż stan majątku pozostał niezmienny — zł. — ct.

Zamknięcie rachunku za rok 1892.

Rubryka	Pozytywa	B. Majątek obrotowy.	Należytość		Uiszczenie		Należytość pozostała z końcem roku 1892.	
			zł.	ct.	zł.	ct.	zł.	ct.
		Dochody.						
	1	Zapasy z początkiem roku 1892	—	—	—	—		
		Razem	—	—	—	—		
		Wydatki.						
	1	Zapasy z końcem roku 1892	—	—	—	—		
		Razem	—	—	—	—		

Uwaga. Kupony od efektów pobiera wprost Antoni Schiffner na cele fundacyi.

XXIX. Fundacya Maryi Mochnackiej dla czterech ubogich ciemnych.

Rubryka	Pozycja	A) Majątek zarodowy.	Należyłość		Uiszczenie		Należyłość pozostała z końcem roku 1892.	
			zł.	ct.	zł.	ct.	zł.	ct.
Dochody.								
1		Efekta zakupione 200 zł. — ct. od tego spieniężone 72 „ 80 „ rzeczywiste przykupno	127	20	127	20		
2		Gotówka pobrana z majątku obrotowego	125	—	125	—		
		Suma dochodów	252	20	252	20		
3		Zapas z początkiem roku 1892 w efektach	—	—	4.494	35		
		Razem	—	—	4.746	55	—	—
Wydatki.								
1		Gotówka wydana na zakupno efektów 197 zł. 80 ct. od tego za spieniężone efekta . 72 „ 80 „ czysty wydatek	125	—	125	—		
2		Zapas z końcem roku 1892 w efektach	—	—	4.621	55		
		Razem	—	—	4.746	55	—	—

Stan majątku zarodowego z końcem roku 1892.

Stan czynny: Zapas kasowy w efektach:

1. 4 $\frac{1}{2}$ % listy zast. gal. Towarz. kredyt. ziemsk.	4.400 zł. — ct.	
2. 4 $\frac{1}{2}$ % obligacye gal. pożyczki kraj. z r. 1883	200 „ — „	
3. 4% książeczka gal. Banku krajowego	21 „ 55 „	4.621 zł. 55 ct.

Stan bierny: — „ — „

Czysty stan czynny 4.621 zł. 55 ct.

Z porównania z takimże stanem z końcem roku 1891 4.494 „ 35 „

okazuje się przyrost majątku w efektach o 127 zł. 20 ct.

Zamknięcie rachunku za rok 1892.

Rubryka	Pozytywa	B) Majątek obrotowy.	Należyłość		Uiszczenie		Należyłość pozostała z końcem roku 1892.	
			zł.	ct.	zł.	ct.	zł.	ct.
		Dochody.						
1		Odsetki od efektów:						
		a) od 4 $\frac{1}{2}$ % listów zastaw. gal. Towarzystwa kred. ziemsk.	198	—				
		b) od 4% książeczki gal. Kasy oszczędności	28	33				
		razem	226	33				
		od tego odsetki bierne	1	23				
		czysty dochód	225	10	225	10		
2		Zapás z początkiem roku 1892 w gotówce	—	—	175	—		
		Razem	—	—	400	10		
		Wydatki.						
1		Wsparcia:						
		a) należyłość zaległa	225	—				
		b) " bieżąca	75	—				
		razem	300	—				
		od tego: a) odpisano	125	—				
		b) zwrot korelatyw. 5 „	150	—				
		czysty wydatek	150	—	150	—		
2		Gotówka wydana do majątku zarodowego	125	—	125	—		
		Suma wydatków	275	—	275	—		
3		Zapás z końcem roku 1892 w gotówce	—	—	125	10		
		Razem	—	—	400	10		

Uwaga. Od wykazanego wyżej zapasu z końcem roku 1892 w gotówce 125 zł. 10 ct.
potracono kwotę 100 „ — „
przeznaczoną na pokrycie półrocznych rat wsparć, płatnych z góry dnia 1. stycznia 1893;
resztę zaś w kwocie 25 zł. 10 ct.
przeniesiono z początkiem roku 1893 do majątku zarodowego i na rzecz tegoż majątku sfruktyfikowano (patrz LW. 29.051/93).

XXX. Fundacya Edwarda Lewińskiego dla uboższych włościan w Galicyi.

Zamknięcie rachunku za rok 1892.

Rubryka	Pozycya	A. Majątek zarodowy.	Należytość		Uiszczenie		Należytość pozostała z końcem roku 1892.	
			zł.	ct.	zł.	ct.	zł.	ct.
		Dochody.						
1		Stan od roku 1884 niezmienny, mianowicie:						
		a) 5% renta papierowa jednolitego, skonsolidowanego długu państwa, opiewająca na walutę austr.	32.900	—				
		b) 4% książeczka galic. Kasy oszczędności na	68	73				
		Ogółem w efektach imiennej wartości	—	—	32.968	73	—	—
		B) Majątek obrotowy.						
		Dochody.						
1		Odsetki od efektów:						
		a) od 5% obligacyj jednolitego długu państwa	1.381	zł. 80 ct.				
		b) od 4% książeczek gal. Kasy oszczędności	57	94	1.439	74	1.439	74
2		Efekta zakupione	1.696	zł. 80 ct.				
		od tego spieniężone	1.381	80				
		rzeczywiste przykupno			315	—	315	—
		Suma dochodów	1.754	74	1.754	74		
3		Zapaz z początkiem roku 1892:						
		a) w gotówce	315	zł. ct.				
		b) w efektach	1.066	80	—	—	1.381	80
		Razem	—	—	—	—	3.136	54
		Wydatki.						
1		Zapomogi uboższym włościanom pow. Białskiego	1.439	74	1.439	74		
2		Gotówka wydana na zakupno efektu	1.696	zł. 80 ct.				
		od tego za spieniężone efekta	1.381	80				
		czysty wydatek			315	—	315	—
		Suma wydatków	1.754	74	1.754	74		
3		Zapaz z końcem roku 1892:						
		a) w gotówce	—	zł. — ct.				
		b) w efektach	1.381	80	—	—	1.381	80
		Razem	—	—	—	—	3.136	54

Uwaga. Odsetki od wyżej wykazanych efektów lokuje się w ciągu roku aż do terminu rozdawnictwa zapomóg w roku następnym. Powstały tym sposobem zapaz ostateczny majątku obrotowego w książeczkach Banku krajowego 1.381 zł. 80 ct., użyty został w roku 1893 na rozdanie zapomóg.

XXXI. Fundacya „Domu ubogich“ im. Ludwika i Anny Helclów w Krakowie.

Zamknięcie rachunku za rok 1892.

Rubryka	Pozycja	A. Majątek zarodowy.	Należyłość		Uiszczenie		Należyłość pozostała z końcem roku 1892.	
			zł.	ct.	zł.	ct.	zł.	ct.
Dochody.								
1		Efekta zakupione 31.700 zł. — ct. od tego spieniężone 11.286 „ 20 „ rzeczywiste przykupno	20.413	80	20.413	80		
2		Zapas z początkiem roku 1892: a) w gotówce 19.998 zł. — ct. b) w efektach 905.087 „ 78 „ Razem	—	—	925.085	78		
			—	—	945.499	58	—	—
Wydatki.								
1		Gotówka wydana na zakupno efektów 31.284 zł. 20 ct. od tego za spieniężone efekta 11.286 „ 20 „ czysty wydatek	19.998	—	19.998	—		
2		Zapas z końcem roku 1892 w efektach Razem	—	—	925.501	58		
			—	—	945.499	58	—	—

Stan majątku zarodowego z końcem roku 1892.

Stan czynny: Zapas kasowy: a) w efektach:

1.	4 ¹ / ₂ % listy zastawne gal. Towarz. kredyt. ziemsk.	690.000	zł. — ct.
2.	4 ¹ / ₂ % „ „ „ Baku krajowego	163.500	„ — „
3.	4 ¹ / ₂ % obligacye galic. pożyczki kraj. z r. 1883	20.000	„ — „
4.	4 ¹ / ₂ % „ „ „ „ 1884	10.000	„ — „
5.	4 ¹ / ₂ % „ „ „ „ 1889	1.700	„ — „
6.	4% „ „ propinacyi	40.300	„ — „
7.	4% książeczka Banku krajowego	1	„ 58 „
			925.501 zł. 58 ct.

b) wartość dóbr i realności, jak wykazano w zamknięciu w roku 1891

729.667 „ 55 „

Suma stanu czynnego

1,655.169 zł. 13 ct

Stan bierny:

— „ — „

Czysty stan czynny

1.655.169 zł. 13 ct.

Z porównania z takimże stanem z końcem roku 1891

1.682 286 „ 20 „

okazuje się ubytek majątku o

27.117 zł. 07 ct.

a mianowicie ubyło w gotówce

47.530 zł. 87 ct.

z powodu, że część gotówki użyto na zakupno efektów na rzecz majątku zarodowego, resztę zaś, wskutek rozdziału w tym roku całego majątku fundacyi na majątek zarodowy, rezerwowy i obrotowy wykazano w majątku obrotowym jako zapas początkowy tegoż majątku w gotówce; przybyło zaś w efektach

20.413 „ 80 „

Czysty ubytek w gotówce jak wyżej

27.117 zł. 07 ct.

XXI. Fundacja „Domu ubogich“ im. Ludwika i Anny Helclów w Krakowie.

Rubryka	Pozycja	B. Majątek rezerwowy.	Należyłość		Uiszczenie		Należyłość pozostała z końcem roku 1892.	
			zł.	ct.	zł.	ct.	zł.	ct.
		Dochody.						
1		Gotówka pobrana z majątku obrotowego w myśl aktu fundacyjnego art. VII. ustęp 7. tytułem 10% czystych stałych dochodów:						
		a) za rok 1891	4.654	zł. 41 ct.				
		b) „ „ 1892	4.043	„ 26 „	8.697	67	8.697	67
2		Efekta zakupione	8.718	33	8.718	33	—	—
		Suma dochodów	17.416	—	17.416	—		
3		Zapas z początkiem roku 1892	—	—	—	—	—	—
		Razem	—	—	17.416	—	—	—
		Wydatki.						
1		Gotówka wydana na zakupno efektów:						
		a) w kapitale	8.631	zł. 33 ct.				
		b) za kupony bierne	66	„ 34 „	8.697	67	8.697	67
2		Zapas z końcem roku 1892:						
		a) w gotówce	—	zł. — ct.				
		b) w efektach	8.718	„ 33 „	—	—	8.718	33
		Razem	—	—	17.416	—	—	—

Zamknięcie rachunku za rok 1892.

Rubryka	Pozytywa	C. Majątek obrotowy.	Należyłość		Uiszczenie		Należyłość pozostała z końcem roku 1892.	
			zł.	ct.	zł.	ct.	zł.	ct.
		Dochody.						
1		Odsetki od efektów:						
		a) od 4 $\frac{1}{2}$ % listów zast. galic. Towarz. kred. ziemskiego	31.275	—				
		b) od 4 $\frac{1}{2}$ % listów zast. galic. Banku krajowego	7.357	50				
		c) od 4 $\frac{1}{2}$ % obligacyj galic. pożyczki kraj. z r. 1884	225	—				
		d) od 4 $\frac{1}{2}$ % obligacyj galic. pożyczki kraj. z r. 1889	9	—				
		e) od 4% oblig. gal. propinacyi	1.652	—				
		razem	40.518	50				
		od tego odsetki bierne	245	62				
		czysty dochód	40.272	88	40.272	88		
2		Zapas z początkiem roku 1892 w gotówce	—	—	27 532	87		
		Razem	—	—	67.805	75		
		Wydatki.						
1		Koszta utrzymania ubogich nieuleczalnych i kalek tudzież koszta czasowego utrzymania rekonwalescentów, w czasie od 1. stycznia do 31. grudnia 1892	39.048	—	39.048	—		
2		Zakupno mapy katastralnej	2	70	2	70		
3		Gotówka wydana do majątku rezerwowego w myśl aktu fundacyjnego art. VII. ustęp 7. tytułem 10% czystych stałych dochodów:						
		a) za rok 1891	4 654	41				
		b) „ „ 1892	4.043	26	8.697	67		
		Suma wydatków	47.748	37	47.748	37		
4		Zapas z końcem roku 1892 w gotówce	—	—	20 057	38		
		Razem	—	—	67 805	75		

Uwaga. Wskutek rozdziału w roku 1892 kapitału fundacyjnego na majątek zarodowy, rezerwowy i obrotowy, wykazany z końcem roku 1891 zapas (w zamknięciu rachunku za rok 1891) w gotówce 47.530 zł. 87 ct. rozdzielono w ten sposób, że w majątku zarodowym pozostawiono z tej gotówki kwotę (którą użyto na zakupno efektów) 19.998 zł. — ct. zaś w obrotowym kwotę (z której część użyto na utrzymanie „Domu ubogich“, zaś część przeniesiono do majątku rezerwowego) 27.532 „ 87 „
Razem jak wyżej 47.530 zł. 87 ct.

Zapas majątku obrotowego z końcem roku 1892 w gotówce 20.057 zł. 38 ct. służy na pokrycie półrocznej raty na utrzymanie „Domu ubogich“.

XXXII. Fundusz „Macierzy Polskiej“.

Rubryka	Pozycja	A) Majątek zarodowy	Należyłość		Uiszczenie		Należyłość pozostała z końcem roku 1892.	
			zł.	ct.	zł.	ct.	zł.	ct.
Dochody.								
	1	Efekta zakupione 2.637 zł. 21 ct. od tego spieniężone 2.613 „ 81 „ rzeczywiste przykupno						
	2	Zapasz z początkiem roku 1892 w efektach	—	—	36 751	52		
		Razem	—	—	36 774	92	—	—
Wydatki.								
	1	Gotówka wydana na zakupno efektów 2.613 zł. 81 ct. od tego za spieniężone efekta 2.613 „ 81 „ czysty wydatek	—	—	—	—		
	2	Zapasz z końcem roku 1892 w efektach	—	—	36.774	92		
		Razem	—	—	36.774	92	—	—

Stan majątku zarodowego z końcem roku 1892.

Stan czynny: Zapasz kasowy w efektach:

1. $4\frac{1}{2}\%$ listy zast. galic. Towarz. kredyt. ziemskiego	22.600 zł.	— ct.	
2. $4\frac{1}{2}\%$ „ „ „ Banku krajowego	13.600	„ —	„
3. $4\frac{1}{2}\%$ obligacye galic. pożyczki krajowej z r. 1883	500	„ —	„
4. 4% książeczka Banku krajowego	74	„ 92	„ 36 774 zł. 92 ct.

Stan bierny:

Czysty stan czynny	36.774 zł.	92 ct.
Z porównania z takimże stanem z końcem roku 1891	36.751	„ 52 „
okazuje się przyrost majątku w efektach o	23 zł.	40 ct.

Zamknięcie rachunku za rok 1892.

Rubryka	Pozytywa	B) Majątek obrotowy	Należyłość		Uiszczenie		Należyłość pozostała z końcem roku 1892	
			zł.	ct.	zł.	ct.	zł.	ct.
		Dochody.						
1		Subwencye i datki dobrowolne:						
		a) subwencya z funduszu kraj. 5.000 zł. — ct.						
		b) „ od gm. m. Lwowa 200 „ — „						
		c) datki od rozmaitych osób 40 „ — „	5.240	—	5.240	—		
2		Dochody ze sprzedaży wydawnictw własnych .	2.657	77	2.657	77		
3		Odsetki od efektów:						
		a) od 4 ¹ / ₂ % listów zastawnych galic. Towarz. kredyt. ziemskiego . 1.017 zł. — ct.						
		b) od 4 ¹ / ₂ % listów zast. galic. Banku krajowego . 612 „ — „						
		c) od 4 ¹ / ₂ % obligacyj gal. pożyczki kraj. z r. 1883 . 22 „ 50 „						
		d) od 4% książeczki Tarnowskiej Kasy oszczędności . 92 „ 28 „						
		razem . 1.743 zł. 78 ct.						
		od tego odsetki bierne . 15 „ 28 „						
		czysty dochód	1.728	50	1.728	50		
4		Zaliczka zwrotna z funduszu krajowego	2.000	—	2.000	—		
		Suma dochodów	11.626	27	11.626	27		
5		Zapras z początkiem roku 1892	—	—	—	—		
		Razem	—	—	11.626	27	—	—
		Wydatki.						
1		Koszta wydawnictw własnych:						
		a) honoraya autorskie i ryciny . 400 zł. — ct.						
		b) druk wydawnictw i rycin . 2.251 „ 79 „						
		c) wydawn. kalend. „Macierzy“ 150 „ — „						
		d) „ czasopisma „Niedziela“ 2.500 „ — „						
		e) „ „ „Gospodarz“ 200 „ — „						
		f) oprawa wydawn. „Macierzy“ 557 „ 01 „	6.058	80	6.058	80	—	—
2		Zasiłki naukowe dla dzieci niezamożnych rodziców	500	—	500	—	—	—
3		Koszta administracyi	1.147	79	1.147	79	—	—
4		Wynagrodzenie sekretarza „Macierzy“	300	—	300	—	—	—
5		„ redaktora czasopisma „Gospodarz“	300	—	300	—	—	—
6		„ sług za nadzór lokalu i sprzętanie	35	—	35	—	—	—
7		Zwrot zaliczki funduszowi krajowemu	3.907	13	2.907	13	1.000	—
		Suma wydatków	12.248	72	11.248	72	1.000	—
8		Zapras z końcem roku 1892 w gotówce	—	—	377	55	—	—
		Razem	—	—	11.626	27	—	—

Uwaga. Wydatkami tej fundacyi zarządza „Rada wykonawcza“, na której żądanie asygnuje się wypłaty w miarę potrzeby. Czyste nadwyżki dochodów ze sprzedaży wydawnictw własnych składa Rada na rzecz fundacyi do Kasy krajowej, w której przechowany jest majątek fundacyi „Macierzy“.

Powyższy rachunek obejmuje tedy jedynie wynikłości, wypływające z obrotu kasowego w Kasie Wydziału krajowego.

Zapras z końcem roku 1892 w gotówce 377 zł. 55 ct. posłuży na pierwsze potrzeby fundacyi, nim odsetki wpłyną.

XXXIII. Fundacya Feliksy Maryi z hr. Golejewskich Czarkowskiej „dla rękodzielników i przemysłowców pochodzenia polskiego w kraju zawód rękodzielniczy lub przemysłowy podejmujących“.

Zamknięcie rachunku za rok 1892.

Rubryka	Pozycja	Majątek zarodowy	Należyłość		Uiszczenie		Należyłość pozostała z końcem roku 1892.	
			zł.	ct.	zł.	ct.	zł.	ct.
Dochody.								
	1	Zapas z początkiem roku 1892 w efektach	—	—	100.001	28	—	—
		Razem	—	—	100.001	28	—	—
Wydatki.								
	1	Efekta wydane do zamiany . 21.000 zł. — ct. od tego pobrane z wymiany . 21.000 „ — „						
		czysty wydatek	—	—	—	—	—	—
	2	Zapas z końcem roku 1892 w efektach	—	—	100.001	28	—	—
		Razem	—	—	100.001	28	—	—

Stan majątku z końcem roku 1892.

Stan czynny: Zapas kasowy w efektach:

1 5% nieprem. listy zas. galic. Banku hipotecznego 100.000 zł. — ct.
2 4% książeczka galic. Banku krajowego 1 „ 28 „ 100001 zł. 28 ct.

Stan bierny: — „ — „

Czysty stan czynny 100.001 zł. 28 ct.

Z porównania z takimże stanem z końcem roku 1891 100.001 „ 28 „

okazuje się stan majątku **niezmieniony** — zł. — ct.

Uwaga. Dochody z kuponów od efektów wyżej wykazanych, pobiera sama fundatorka aż do czasu wejścia w życie fundacyi.

XXXIV. Fundusz legatu ś. p. Józefa Ciemierzyńskiego.

Zamknięcie rachunku za rok 1892.

Rubryka	Pozycja	Majątek zarodowy.	Należytość		Uiszczenie		Należytość pozostała z końcem roku 1892.	
			zł.	ct.	zł.	ct.	zł.	ct.
		Dochody.						
	1	Zapas z początkiem roku 1892 w efektach . . .	—	—	574	16		
		Razem	—	—	574	16	—	—
		Wydatki.						
	1	Zapas z końcem roku 1892 w efektach	—	—	574	16		
		Razem	—	—	574	16	—	—

Stan majątku zarodowego z końcem roku 1892.

Stan czynny: Zapas kasowy w efektach:

- | | | |
|---|----------------|----------------|
| 1. 4% książeczka galic. Banku krajowego Nr. 682
(dla szkoły agronomicznej w Dublanach) | 287 zł. 08 ct. | |
| 2. 4% książeczka galic. Banku krajowego Nr. 683
(na cele oświaty ludowej) | 287 " 08 " | 574 zł. 16 ct. |

Stan bierny:

Czysty stan czynny 574 zł. 16 ct.

Z porównaniem z takimże stanem z końcem roku 1891 574 " 16 "

okazuje się stan majątku **niezmieniony** — zł. — ct.

XXXV. Fundusz ku podniesieniu rybactwa.

Zamknięcie rachunku za rok 1892.

Rubryka	Pozycja	Majątek zarodowy.	Należyłość		Uiszczenie		Należyłość pozostała z końcem roku 1892.	
			zł.	ct.	zł.	ct.	zł.	ct.
Dochody.								
1		Seiągnięte grzywny za przekroczenie ustawy rybackiej i uzyskane kwoty ze sprzedaży skonfiskowanych ryb i przyrządów rybackich 188 zł 53 ct. po strąceniu mylnie przez c. k. Starostwo w Podhajeach nadestanych grzywien 10 " — "						
			178	53	178	03	—	50
2		Ze sprzedaży chromolitografowanej mapy obrazowej ryb krajowych	107	10	—	—	107	10
3		Efekta zakupione	236	28	236	28	—	—
		Suma dochodów	521	91	414	31	107	60
4		Zapasy z początkiem roku 1892:						
		a) w gotówce 58 zł. 25 ct.	—	—	1.309	79	—	—
		b) w efektach 1251 " 54 "	—	—	—	—	—	—
		Razem	—	—	1.724	10	—	—
Wydatki.								
1		Gotówka wydana na zakupno efektów	236	28	236	28	—	—
		Suma wydatków	236	28	236	28	—	—
2		Zapasy z końcem roku 1892: w efektach	—	—	1.487	82	—	—
		Razem	—	—	1.724	10	—	—

Stan majątku zarodowego z końcem roku 1892.

Stan czynny:		1 Zapas kasowy w efektach (książeczka wkładkowa Banku krajowego)	1.487 zł. 82 ct.
		2. Należyłości czynne	107 " 60 "
		Suma stanu czynnego	1.595 zł. 42 ct.
Od tego: Należyłości bierne			— " — "
Czysty stan czynny			1.595 zł. 42 ct.
W porównaniu z czystym stanem czynnym wykazany z końcem roku 1891 w kwocie			1.387 " 89 "
		okazuje się przyrost majątku o	207 zł. 53 ct.
a mianowicie: 1. a) w efektach		236 zł. 28 ct.	
b) ubyło w gotówce (z zapasu początkowego roku 1892, który nlokowano)		58 " 25 "	
		pozostaje	178 zł. 03 ct.
2. Należyłości czynne:			
a) z początkiem roku 1892:		78 zł. 10 ct.	
b) z końcem roku 1892:		107 " 60 "	
przybyło więc w należyłościach czynnych		29 " 50 "	
wogóle przyrost jak wyżej		207 zł. 53 ct.	

XXXVI. Fundacya Abrahama Oranża dla ubogich izraelitów w Krakowcu.

Zamknięcie rachunku za rok 1892.

Rubryka	Pozytywa	A) Majątek zarodowy	Należyłość		Uiszczenie		Należyłość pozostała z końcem roku 1892.	
			zł.	ct.	zł.	ct.	zł.	zł.
		Dochody.						
	1	Zapas z początkiem roku 1892 w efektach	—	—	9.103	66		
		Razem	—	—	9.103	66	—	
		Wydatki.						
	1	Zapas z końcem roku 1892 w efektach	—	—	9.103	66		
		Razem		—	9.103	66	—	—

Stan majątku zarodowego z końcem roku 1892.

Stan czynny: Zapas kasowy w efektach:

1. $4\frac{1}{2}\%$ listy zast. galic. Towarzystwa kredyt. ziemskiego

9.100 zł. — ct.

2. 4% książeczka gal. Banku krajowego

3 „ 66 „

9.103 zł. 66 ct

Stan bierny:

— „ — „

Czysty stan czynny

9.103 zł. 66 ct.

Z porównania z takimże stanem z końcem roku 1891

9.103 „ 66 „

okazuje się stan majątku niezmienny

— zł. — ct.

XXXVI. Fundacya Abrahama Oranza dla ubogich izraelitów w Krakowcu.

Zamknięcie rachunku za rok 1892.

Rubryka	Pozycja	B. Majątek obrotowy.	Należyłość		Uiszczenie		Należyłość pozostała z końcem roku 1892.	
			zł.	ct.	zł.	ct.	zł.	ct.
		Dochody.						
1		Odsetki od 4 ¹ / ₂ % listów zast. galic. Towarzystwa kredytowego ziemskiego	409	50	409	50		
2		Efekta zakupione	409	50	409	50		
		Suma dochodów	819	—	819	—		
3		Zapas z początkiem roku 1892 w gotówce	—	—	413	32		
		<u>Razem</u>	—	—	1.232	32	—	—
		Wydatki.						
1		Jałmużny rozdane ubogim izraelitom w Krakowcu	413	32	413	32		
2		Gotówka wydana na zakupno efektów	409	50	409	50		
		Suma wydatków	822	82	822	82		
3		Zapas z końcem roku 1892 w efektach	—	—	409	50		
		<u>Razem</u>	—	—	1.232	32	—	—

Uwaga. Wykazany wyżej zapas z końcem roku 1892 w efektach 409 zł. 50 ct. ulokowany tymczasowo na książeczkę Banku krajowego, użyty został z początkiem roku 1893 na cele fundacyi (patrz LW. 60.739/1892.

XXXVII. Fundacya Malwiny z Łukowskich Wirth i Teofili Łukowskiej dla osierconych dziewcząt.

Zamknięcie rachunku za rok 1892.

Rubryka	Pozycja	A) Majątek zarodowy.	Należyłość		Uiszczenie		Należyłość pozostała z końcem roku 1892.	
			zł.	ct.	zł.	ct.	zł.	ct.
		Dochody.						
	1	Zapas z początkiem roku 1892 w efektach	—	—	8.404	60	—	—
		Wydatki.						
	1	Zapas z końcem roku 1892 w efektach	—	—	8.404	60	—	—

Stan majątku zarodowego z końcem roku 1892.

Stan czynny: Zapas kasowy w efektach:

1. 4 ¹ / ₂ % listy zastawne gal. Banku krajowego	8.400 zł. — ct.	
2. 4% książeczki galic. Banku krajowego	4 „ 60 „	8.404 zł. 60 ct.

Stan bierny: — „ — „

Czysty stan czynny 8.404 zł. 60 ct.

Z porównania z takimże stanem z końcem roku 1891 8.404 „ 60 „

okazuje się, iż stan majątku pozostał **niezmieniony** — zł. — ct.

XXXVII. Fundacya Malwiny z Łukowskich Wirth i Teofili Łukowskiej dla osierconych dziewcząt.

Zamknięcie rachunku za rok 1892.

Rubryka	Pozytywa	B) Majątek obrotowy.	Należyłość		Uiszczenie		Należyłość pozostała z końcem roku 1892.	
			zł.	ct.	zł.	ct.	zł.	ct.
		Dochody.						
	1	Odsetki od efektów: od 4 $\frac{1}{2}$ % listów zastawnych Banku krajowego	378	—	378	—	—	—
	2	Zapás z początkiem roku 1892 w gotówce	—	—	297	50	—	—
		Razem	—	—	675	50	—	—
		Wydatki.						
	1	Łukowskiej Teofili wydano na wsparcie za rok 1892 595 zł. 10 ct. od tego zwrotu 297 „ 60 „ czysty wydatek	297	50	297	50	—	—
	2	Należyłość rządowa wymierzona fundacyi od przeniesienia własności	402	—	80	40	321	60
		Suma wydatków	699	50	377	90	321	60
	3	Zapás z końcem roku 1892 w gotówce	—	—	297	60	—	—
		Razem	—	—	675	50	—	—

Uwaga. Wykazany wyżej zapas z końcem roku 1892 w gotówce 297 zł. 60 ct. zużyty został w roku 1892 na wsparcia dla osierconych dziewcząt.

XXXVIII. Fundacya ś. p. Maksymiliana i Franciszka Ksawerego Siemianowskich dla biednych, moralnie prowadzących się dziewcząt.

Zamknięcie rachunku za rok 1892.

Rubryka	Pozycja	A) Majątek zarodowy	Należyłość		Uiszczenie		Należyłość pozostała z końcem roku 1892.	
			zł.	ct.	zł.	ct.	zł.	ct.
		Dochody.						
	1	Zapas z początkiem roku 1892 w efektach	—	—	21.239	82		
		Razem	—	—	21.239	82	—	—
		Wydatki.						
	1	Zapas z końcem roku 1892 w efektach	—	—	21.239	82		
		Razem	—	—	21.239	82	—	—

Stan majątku zarodowego z końcem roku 1892.

Stan czynny: Zapas kasowy w efektach:

1. 4 ⁰ / ₀ losy państwowe z roku 1860	500 zł. — ct.	
2. 5 ⁰ / ₀ austriacka renta srebrna	20.650 „ — „	
3. 4 ⁰ / ₀ książeczka galic. Kasy oszczędności	89 „ 82 „	21.239 zł. 82 ct.

Stan bierny:		— „ — „
Czysty stan czynny		21.239 zł. 82 ct.
Z porównania z takimże stanem z końcem roku 1891		21.239 „ 82 „
okazuje się stan majątku niezmienny		— „ — „

XXXVIII. Fundacya ś. p. Maksymiliana i Franciszka Ksawerego Siemianowskich dla biednych, moralnie prowadzących się dziewcząt.

Zamknięcie rachunku za rok 1892.

Rubryka	Pozytywa	B. Majątek obrotowy.	Należytość		Uiszczenie		Należytość pozostała z końcem roku 1892.	
			zł.	et.	zł.	et.	zł.	et.
		Dochody.						
	1	Odsetki od efektów:						
		a) od 4 ⁰ / ₀ losów państwowych z roku 1860	20	—				
		b) od 5 ⁰ / ₀ austriackiej renty srebrnej	867	30				
		c) od 4 ⁰ / ₀ książeczki Banku krajowego	8	53	895	83	895	83
	2	Gotówka za spieniężone efekta od tego wydano na zakupno efektów	446	75				
		czysty dochód			3	10	3	10
		Suma dochodów	898	93			898	93
	3	Zapasy z początkiem roku 1892:						
		a) w gotówce	416	05				
		b) w efektach	446	75			862	80
		Razem					1.761	73
		Wydatki.						
	1	Posagi dla trzech dziewcząt po 286 zł. ulokowane na osobne książeczki gal. Kasy oszczędności	858	—	858	—		
	2	Koszta inseryjne	22	76	22	76		
	3	Efekta spieniężone i wydane c. k. Sądowi powiatowym:						
		do depozytu	1.304	75				
		od tego zakupione	1.301	65				
		czysty wydatek			3	10	3	10
		Suma wydatków	883	86			883	86
	4	Zapasy z końcem roku 1892:						
		a) w gotówce	434	22				
		b) w efektach	443	65			877	87
		Razem					1.761	73

Uwaga. Wykazany wyżej zapas z końcem roku 1892 w gotówce 434 zł. 22 et. i w efektach (książeczka Banku krajowego) 443 zł. 65 et. użyty został w roku 1893 w części na wypłatę posagów, w części zaś przeniesiony do majątku zarodowego i na rzecz tegoż majątku sfrukturyfikowany (patrz LW. 24.536/93).

XXXIX. Fundacya ś. p. Maksymiliana i Franciszka Ksawerego Siemianowskich dla ubogich wdów po nauczycielach szkół ludowych.

Zamknięcie rachunku za rok 1892.

Rubryka	Pozytywa	A. Majątek zarodowy.	Należytość		Uiszczenie		Należytość pozostała z końcem roku 1892.	
			zł.	ct.	zł.	ct.	zł.	ct.
		Dochody.						
1		Efekta zakupione 100 zł. — ct. od tego spieniężone 71 „ 50 „						
		rzeczywisty przykupno	28	50	28	50		
2		Gotówka pobrana z majątku obrotowego	27	60	27	60		
		Suma dochodów	56	10	56	10		
3		Zapasz z początkiem roku 1892 w efektach	—	—	21.849	08		
		Razem	—	—	21.905	18	—	—
		Wydatki.						
1		Gotówka wydana na zakupno efektów 99 zł. 10 ct. od tego za spieniężone efekta . 71 „ 50 „						
		czysty wydatek	27	60	27	60		
2		Zapasz z końcem roku 1892 w efektach	—	—	21.877	58		
		Razem	—	—	21.905	18	—	—

Stan majątku zarodowego z końcem roku 1892.

Stan czynny: Zapasz kasowy w efektach:

1.	4 ⁰ / ₀ losy państwowe z roku 1854	500	zł.	—	ct.	
2.	5 ⁰ / ₀ austriacka renta srebrna	20.650	„	—	„	
3.	4 ¹ / ₂ ⁰ / ₀ listy zastawne gal. Banku krajowego	700	„	—	„	
4.	4 ⁰ / ₀ książeczka galie. Banku krajowego	27	„	58	„	21.877 zł. 58 ct.

Stan bierny:

Czysty stan czynny	21.887	„	58	„
Z porównania z takimże stanem z końcem roku 1891	21.849	„	08	„
okazuje się przyrost majątku w efektach o	28	zł.	50	„

XXXIX. Fundusz ś. p. Maksymiliana i Franciszka Ksawerego Siemianowskich dla ubogich wdów po nauczycielach szkół ludowych.

Zamknięcie rachunku za rok 1892.

Rubryka	Pozycja	B. Majątek obrotowy	Należytość		Uiszczenie		Należytość pozostała z końcem roku 1892.	
			zł.	ct.	zł.	ct.	zł.	ct.
		Dochody.						
	1	Odsetki od efektów:						
		a) od 4% losów państwowych loteryjnych	16	80				
		b) od 5% austr. renty srebrnej	867	30				
		c) od 4 ¹ / ₂ % listów zastawnych galicyjsk. Banku krajowego	29	25				
		razem	913	35				
		od tego odsetki bierne	—	70				
		czysty dochód	912	65	912	65	—	—
	2	Zapas z początkiem roku 1892 w gotówce	—	—	27	60	—	—
		Razem	—	—	940	25	—	—
		Wydatki.						
	1	Wsparcia dożywotne dziewięciu wdowom po 100 zł.	900	—	883	30	16	70
	2	Gotówka wydana do majątku zarodowego	27	60	27	60	—	—
		Suma wydatków	927	60	910	90	16	70
	3	Zapas z końcem roku 1892 w gotówce	—	—	29	35	—	—
		Razem	—	—	940	25	—	—

Uwaga. Od wykazanego wyżej zapasu z końcem roku 1892 w gotówce 29 zł. 35 ct.
potrącono kwotę 16 „ 70 „
wysokość niepodniesionych w roku 1892 przez Jadwigę Masiewiczową w Tuchowie dwóch rat miesięcznych za listopad i grudzień r. 1892 nadanego jej wsparcia; resztę zapasu w kwocie 12 zł. 65 ct.
przeniesiono z początkiem roku 1893 do majątku zarodowego i na rzecz tegoż majątku sfruktyfikowano (patrz LW 13.257/93).

XL. Fundacya ś. p. Teresy z hr. Stadnickich hr. Weissenwolffowej
„na rzecz przytułku dla dotkniętych wielką chorobą“.

Zamknięcie rachunku za rok 1892.

Rubryka	Pozycja	Majątek zarodowy.	Należyłość		Uiszczenie		Należyłość pozostała z końcem roku 1892.	
			zł.	ct.	zł.	ct.	zł.	ct.
		Dochody.						
1		Odsetki od efektów:						
		a) od 5% obligacyj indemnizac. 96 zł. 86 ct.						
		b) od 4½% listów zast. Banku krajowego 123 „ 75 .						
		razem 220 zł. 61 ct.						
		od tego odsetki bierne — „ 40 „						
		czysty dochód	220	21	220	21		
2		Efekta zakupione	163	92	163	92		
		Suma dochodów	384	13	384	13		
3		Zapasy z początkiem roku 1892:						
		a) w gotówce 54 zł. 09½ ct.						
		b) w efektach 4.772 „ 26 „	—	—	4.826	35½		
		Razem	—	—	5.210	48½	—	—
		Wydatki.						
1		Gotówka wydana na zakupno efektów	162	87	162	87		
2		Zapasy z końcem roku 1892:						
		a) w gotówce 111 zł. 43½ ct.						
		b) w efektach 4.936 „ 18 „	—	—	5.047	61½		
		Razem	—	—	5.210	48½	—	—

Stan majątku zarodowego z końcem roku 1892.

Stan czynny: Zapasy kasowy: a) w gotówce	111 zł. 43½ ct.
b) w efektach:	
1. 5% obligacje indemnizacyjne	2.050 zł. — ct.
2. 4½% listy zastawne gal. Banku krajowego	2.800 „ — „
3. 4% książeczka gal. Banku krajowego	86 „ 18 „
Suma stanu czynnego	5.047 zł. 61½ ct.
Stan bierny:	— „ — „
Czysty stan czynny	5.047 zł. 61½ ct.
Z porównania z takimże stanem z końcem roku 1891	4.826 „ 35½ „
okazuje się przyrost majątku o	221 zł. 26 ct.
a mianowicie: przybyło a) w gotówce	57 zł. 34 ct.
b) w efektach	163 „ 92 „
Czysty przyrost j. w.	221 zł. 26 ct.

Uwaga. Fundacya nie weszła jeszcze w życie. Wykazany wyżej zapas z końcem roku 1892 w gotówce 111 zł. 43½ ct. sfruktyfikowano w r. 1893 na rzecz majątku żelaznego fundacyi (patrz. LW. 24.770/1893).

XLII. Fundacya bursy imienia księcia Leona Sapiehy dla kandydatów na nauczycieli szkół ludowych.

Zamknięcie rachunku za rok 1892.

Rubryka	Pozycja	Majątek zarodowy.	Należytość		Uiszczenie		Należytość pozostała z końcem roku 1892.	
			zł.	ct.	zł.	ct.	zł.	ct.
Dochody.								
1		Odsetki od efektów:						
		a) od 4 $\frac{1}{2}$ % listów zast. gal. Towarzystwa kredytow. ziemsk.	499	zł. 50 ct.				
		b) od 4 $\frac{1}{2}$ % listów zast. gal. Banku krajowego	105	" 75 "				
		c) od 4% książeczki Banku kraj.	7	" 62 "				
		razem	612	zł. 87 ct.				
		od tego odsetki biernie	6	" 30 "				
		czysty dochód	606	57	606	57		
2		Efakta zakupione	907	zł. 62 ct.				
		od tego spieniężone	62	" 20 "				
		rzeczywiste przykupno	845	42	845	42		
		Suma dochodów	1.451	99	1.451	99		
3		Zapasz z początkiem roku 1892:						
		a) w gotówce	543	zł. 50 ct.				
		b) w efektach	13.060	" 02 "	13.603	52		
		Razem	—	—	15.055	51	—	—
Wydatki.								
1		Gotówka wydana na zakupno efektów	899	zł. 52 ct.				
		od tego za spieniężone efekta	62	" 20 "				
		czysty wydatek	837	32	837	32		
2		Zapasz z końcem roku 1892:						
		a) w gotówce	312	zł. 75 ct.				
		b) w efektach	13.905	" 44 "	14.218	19		
		Razem	—	—	15.055	51	—	—

Stan majątku z końcem roku 1892.

Stan czynny: Zapasz kasowy: a) w gotówce		312 zł. 75 ct.
b) w efektach:		
1)	4 $\frac{1}{2}$ % listy zast. gal. Towarzystwa kred. ziemsk.	11.100 zł. — ct.
2)	4 $\frac{1}{2}$ % " " " Banku krajowego	2.800 " — "
3)	4% książeczka Banku krajowego	5 " 44 " 13.905 " 44 "
Suma stanu czynnego		14.218 zł. 19 ct.
Stan bierny:		— " — "
Czysty stan czynny		14.218 zł. 19 ct.
Z porównania z takimże stanem z końcem roku 1891		13.603 " 52 "
okazuje się przyrost majątku o		614 zł. 67 ct.
a mianowicie: przybyło w efektach		845 zł. 42 ct.
ubyło w gotówce		230 " 75 "
Czysty przyrost jak wyżej		614 zł. 67 ct.

Uwaga. Fundacya ta wejdzie wówczas w życie, gdy dochody majątku żelaznego wystarczą na założenie bursy, opłacenie należytości rządowej i utrzymanie przynajmniej 10 uczniów. Zanim to nastąpi, kapitalizuje się wszelkie dochody majątku żelaznego na powiększenie tegoż majątku. Wykazany wyżej zapasz z końcem roku 1892 w gotówce 312 zł. 75 ct., sfruktyfikowano też w roku 1893 na rzecz żelaznego majątku fundacyi (patrz LW. 25.163/1893).

XLIII. Fundacya Franciszka Steczkowskiego z Jasła.

Rubryka	Pozycja	A. Majątek zarodowy.	Należyżość		Uiszczenie		Należyżość pozostała z końcem roku 1892.	
			zł.	ct.	zł.	ct.	zł.	ct.
		Dochody.						
	1	Efekta zakupione	12	40	12	40		
	2	Gotówka pobrana z majątku obrotowego	12	40	12	40		
		Suma dochodów	24	80	24	80		
	3	Zapas z początkiem roku 1892 w efektach	—	—	2 774	35		
		Razem	—	—	2 799	15	—	—
		Wydatki.						
	1	Gotówka wydana na zakupno efektów	12	40	12	40		
	2	Zapas z końcem roku 1892 w efektach	—	—	2 786	75		
		Razem	—	—	2 799	15	—	—

Stan majątku zarodowego z końcem roku 1892.

Stan czynny: Zapas kasowy w efektach:

1) 4 ¹ / ₂ % listy zas. galic. Towarzystwa kredytowego ziemskiego	1.300 zł. — ct.	
2) 4 ¹ / ₂ % listy zas. galic. Banku krajowego	1.200 " — "	
3) 4 ⁰ / ₁₀ książeczka galic. Kasy Oszczędności na	232 " 67 "	
4) 4 ⁰ / ₁₀ " " Banku krajowego	54 " 08 "	2.786 zł. 75 ct.

Stan bierny:	— " — "	
Czysty stan czynny	2.786 " 75 "	
Z porównania z takimże stanem z końcem roku 1891	2.774 " 35 "	
okazuje się przyrost majątku w efektach o	12 zł. 40 ct.	

Zamknięcie rachunku za rok 1892.

Rubryka	Pozytywa	B. Majątek obrotowy.	Należyłość		Uiszczenie		Należyłość pozostała z końcem roku 1892.	
			zł.	ct.	zł.	ct.	zł.	ct.
Dochody.								
1		Odsetki od efektów:						
		a) od 4 $\frac{1}{2}$ % listów zast. galic. Towarz. kredytow. ziemskiego	58	50				
		b) od 4 $\frac{1}{2}$ % listów zast. galic. Banku krajowego	54	—	112	50	112	50
2		Zapas z początkiem roku 1892 w gotówce	—	—			20	75
		Razem	—	—			133	25
Wydatki.								
1		Stypendyum dla jednego ucznia krajowej szkoły zawodowej dla nauki tkactwa w Krośnie:						
		a) należyłość zaległa	8	35				
		b) " bieżąca	100	—				
		razem	108	35				
		od tego odpisano	—	04				
		czysta należyłość	108	31	108	31		
2		Gotówka wydana do majątku zarodowego	12	40	12	40		
		Suma wydatków	120	71	120	71		
3		Zapas z końcem roku 1892 w gotówce	—	—			12	54
		Razem	—	—			133	25

Uwaga. Wykazany wyżej zapas z końcem roku 1892 w gotówce 12 zł. 54 ct. przeniesiono w r. 1893 do majątku zarodowego i na rzecz tegoż majątku sfruktyfikowano.

XLIV. Fundacya posagowa ś. p. Szczepana Zaręby
Zamknięcie rachunku

Rubryka	Pozycja	A. Majątek zarodowy.	Należytość		Uiszczenie		Należytość pozostała z końcem roku 1892.	
			zł.	ct.	zł.	ct.	zł.	ct.
Dochody.								
1		Kapitał hipotekowany na dobrach Łużna z przy- ległościami 100.000 zł. polsk. =	7.954	55	—	—	7.954	55
2		Efekta zakupione 1.287 zł. 93 ct. od tego spieniężone 1.195 „ 04 „ rzeczywiste przykupno	92	89	92	89	—	—
		Suma dochodów	8.047	44	92	89	7.954	55
3		Zapasy z początkiem roku 1892:						
		a) w gotówce 81 zł. 34 ¹ / ₂ ct.	—	—	15.979	97 ¹ / ₂	—	—
		b) w efektach 15.898 „ 63 „	—	—	—	—	—	—
		Razem	—	—	16.072	86 ¹ / ₂	—	—
Wydatki.								
1		Gotówka wydana na zakupno efe- któw 1.276 zł. 38 ct. od tego za spieniężone efekta 1.195 „ 04 „ czysty wydatek	81	34	81	34	—	—
2		Efekta wydane do winkulacyi 100 zł. — ct. od tego pobrane z winkulacyi 100 „ — „ czysty wydatek	—	—	—	—	—	—
		Suma wydatków	81	34	81	34	—	—
3		Zapasy z końcem roku 1892:						
		a) w gotówce — zł. — ¹ / ₂ ct.	—	—	15.991	52 ¹ / ₂	—	—
		b) w efektach 15.991 zł. 52 ct.	—	—	—	—	—	—
		Razem	—	—	16.072	86 ¹ / ₂	—	—

XLIV. Fundacya posagowa ś. p. Zaręby

Zamknięcie rachunku

Rubryka	Pozycja	B. Majątek obrotowy.	Należyłość		Uiszczenie		Należyłość pozostała z końcem roku 1892.	
			zł.	ct.	zł.	ct.	zł.	ct.
		Dochody.						
1		Odsetki: a) 5 ⁰ / ₁₀₀ od kapitału hipotekowego 407 zł. 67 ct.						
		b) od 4 ¹ / ₂ ⁰ / ₁₀₀ listów zas. galic. Towarzystwa kredytowego ziemskiego 58 „ 50 „						
		c) od 4 ¹ / ₂ ⁰ / ₁₀₀ listów zas. gal. Banku krajowego 654 „ 75 „						
		d) od 4 ⁰ / ₁₀₀ książeczki gal. Kasy oszczędności — „ 48 „						
		Razem 1.121 zł. 40 ct.						
		od tego odsetki bierne 1 „ 17 „						
		czysty dochód 1.120 „ 23	1.120	23	1.120	23	—	—
2		Efakta zakupione 1.010 zł. — ct.						
		od tego wydane c. k. Sądowi jako nadany posag do tymczasowego przechowania 210 „ — „						
		czysty dochód 800 —	800	—	800	—	—	—
		Suma dochodów 1.920 „ 23	1.920	23	1.920	23	—	—
3		Zapas z początkiem roku 1892 w gotówce — —	—	—	1.000	—*	—	—
		Razem 2.920 —	—	—	2.920	—	—	—
		Wydatki.						
1		Posagi dla pańien szlacheckich wydane do przechowania w depozycie c. k. Sądów:						
		a) jeden za rok 1891 w gotówce 200 zł — ct.						
		b) dwa za rok 1892, z których jeden ulokowany na książeczce gal. Kasy oszczędności zaś drugi w gotówce każdy po 210 zł. = 420 „ — „			620	—	620	—
		Rozmaite wydatki 24 70	24	70	24	70	—	—
3		Gotówka wydana na zakupno efektów 800 —	800	—	800	—	—	—
		Suma wydatków 1.444 70	1.444	70	1.444	70	—	—
4		Zapas z końcem roku 1892:						
		a) w gotówce 675 zł. 53 ct.						
		b) w efektach 800 „ — „	—	—	1.475	53	—	—
		Razem 2.920 23	—	—	2.920	23	—	—

*) Z powodu rozdziału majątku na zarodowy i obrotowy, wykazany zapas początkowy przeniesiono z majątku zarodowego.

Skrzynskiego dla 5 panien szlacheckich.

za rok 1892.

Uwaga: Z wykazanego wyżej zapasu z końcem roku 1892 a) w gotówce . . .	675 zł. 53 ct.
b) „ efektach . . .	800 „ — „
razem j. w. . .	<u>1.475 zł. 53 ct.</u>

przeniesiono w roku 1893 kwotę nierozdaną na posagi
w gotówce 665 „ 53 „

do majątku zarodowego i na rzecz tegoż majątku sfruktyfi-
kowano; resztę zaś w kwocie 810 zł. — ct.
z której część w kwocie 800 zł. — ulokowaną jest tymczasowo na książeczkę
Banku krajowego — zarezerwowano na ewentualną wypłatę niepodniesionych po-
sagów a mianowicie:

1) za rok 1891 — a) nadanych do LW. 45.937/1891 — Józefie Helenie dw. im. Piotrowskiej i Zofii Julii Rozalii tr. im. Siarkowskiej po 200 zł. =	400 zł. — ct
b) nadanego do LW. 54.391/1891 Bronisławie Michalinie dw. im. z Dębia Dębskiej w kwocie	200 „ — „
2) za rok 1892 — nadanego do LW. 58.971/1892 — Wandzie Michalinie dw. im. de Mogiła Stankiewiczównie w kwocie	210 „ — „
Razem j. w.	<u>810 zł. — ct.</u>

LW. 44.392|1893.

XLV Fundacya posagowa ś. p. Zaręby

Zamknięcie rachunku

Rubryka	Pozycja	A. Majątek zarodowy.	Należyłość		Uiszczenie		Należyłość pozostała z końcem roku 1892.	
			zł.	ct.	zł.	ct.	zł.	ct.
Dochody.								
1		Kapitał hipotekowany na dobrach Łuźna z przylegl. 20000 zł. pol. =	1 590	91	—	—	1 590	91
2		Efakta zakupione	215	06	215	06	—	—
3		Gotówka pobrana z majątku obrotowego	200	—	200	—	—	—
		Suma dochodów	2 005	97	415	06	1 590	91
4		Zapasy z początkiem roku 1892:						
		a) w gotówce 13 zł. 26 ct.	—	—	—	—	—	—
		b) w efektach 3.175 „ 58 „	—	—	3.188	84	—	—
		Razem	—	—	3 603	90	—	—
Wydatki.								
1		Gotówka wydana na zakupno efektów	213	26	213	26	—	—
2		Zapasy z końcem roku 1892:						
		a) w gotówce — zł. — ct.	—	—	—	—	—	—
		b) w efektach 3 390 „ 64 „	—	—	3 390	64	—	—
		Razem	—	—	3 603	90	—	—

Stan majątku zarodowego z końcem roku 1892.

Stan czynny: a) Zapasy kasowy: α) w gotówce		zł. — ct.
β) w efektach:		
1)	4 ¹ / ₂ % listy zast. galic. Tow. kredyt. ziemskiego	200 zł. — ct.
2)	4 ¹ / ₂ % listy zast. galic. Banku kraj.	3.000 zł. — ct.
3)	4 ¹ / ₂ % obligacye gal. pożyczki krajowej z roku 1883	100 „ — „
4)	4% ksiąteczki galic. Banku krajowego	49 „ 10 „
5)	4% „ „ Kasy oszczędności	41 „ 54 „
	b) Należyłość czynna: kapitał hipotekowany na dobrach Łuźna z przyległościami 20.000 złotych polskich =	1.590 „ 91 „
	Suma stanu czynnego	4.981 zł. 55 ct.
Stan bierny:		— „ — „
Czysty stan czynny		4.981 zł. 55 ct.
Z porównania z takimże stanem z końcem roku 1891		4.979 „ 75 „
okazuje się przyrost majątku o		1 zł. 80 ct.
a mianowicie: przybyło w efektach		215 zł. 06 ct.
ubyło w gotówce		213 „ 26 „ *)
Czysty przyrost jak wyżej		1 zł. 80 ct.

*) Po wejściu w życie tej fundacyi z końcem roku 1891 rozdzielono też całą gotówkę 213 zł. 26 ct., a mianowicie: gotówkę w kwocie 200 zł. — ct. wykazano w majątku obrotowym (slnżyć mająca na wypłatę 10 posagów po 20 zł.) zaś resztę gotówki w kwocie 13 „ 26 „ pozostawiono w majątku zarodowym i na rzecz tego majątku sfruktyfikowano (patrz. LW. 35.893/892).

Uwaga: Od wykazanego wyżej pod b) kapitału 20.000 złp. = czyli 1590 zł. 91 ct. w. — obowiązani są właściciele dóbr Łuźna z przyległościami co roku płacić 5% odsetki z dołu płatne, do Kasy Wydziału krajowego. (LW. 23.702/1890).

Skrzyńskiego dla dziewcząt wiejskich.

za rok 1892.

Rubryka	Pozycja	B Majątek obrotowy	Należyłość		Uiszczenie		Należyłość pozostała z końcem roku 1892.	
			zł.	ct.	zł.	ct.	zł.	ct.
		Dochody.						
1		Odsetki: a) 5 ^o / _o od kapitału hipotekowanego	81	53 ¹ / ₂				
		b) od 4 ¹ / ₂ ^o / _o listów zas. Towarzystwa kred. ziemsk.	9	—				
		c) od 4 ¹ / ₂ ^o / _o listów zas. gal. Banku krajowego	130	50				
		d) od 4 ¹ / ₂ ^o / _o obligacyj galic. pożyczki kraj. z r. 1883	4	50				
		Razem	225	53 ¹ / ₂				
		od tego odsetki bierne	1	40				
		czysty dochód	224	13 ¹ / ₂	224	13 ¹ / ₂	—	—
2		Zapasz z początkiem roku 1892 w gotówce	—	—	200	—	—	—
		Razem	—	—	424	13 ¹ / ₂	—	—
		Wydatki.						
1		Posagi dla dziewcząt wiejskich — 7 po 20 zł — ct.	140	—	120	—	20	—
2		Gotówka wydana do majątku zarodowego	200	—	200	—	—	—
		Suma wydatków	340	—	320	—	20	—
3		Zapasz z końcem roku 1892 w gotówce	—	—	104	13 ¹ / ₂	—	—
		Razem	—	—	424	13 ¹ / ₂	—	—

*) Z powodu rozdziału majątku na zarodowy i obrotowy, wykazany zapasz początkowy przeniesiono z majątku zarodowego.

Uwaga: Z wykazanego wyżej zapasu z końcem roku 1892 w gotówce 104 zł. 13¹/₂ ct.
 przeniesiono w roku 1893 część w gotówce 24 „ 13¹/₂ „
 do majątku zarodowego i na rzecz tegoż majątku sfruktyfikowano;
 resztę zaś w gotówce 80 zł. — ct.
 zarezerwowano:

a) na wypłatę nadanego w roku 1892 (LW. 61.859/1892.) i przekazanego do wypłaty c. k. Urzędowi podatkowemu w Gorlicach (LW. 8.966/1893.) a niepodniesionego w roku 1892 posagu Antoniny z Kotowiczów Abromowej w gotówce 20 zł. — ct.

b) na ewentualną wypłatę nadanych w roku 1892 (LW. 61.859/1892) lecz nie przekazanych jeszcze do wypłaty posagów:

1) Lisowskiej Maryanny w gotówce 20 „ — „
 2) Koziel Petroneli „ „ 20 „ — „
 3) Kowalskiej Magdaleny „ „ 20 „ — „

Razem j. w. 80 zł. — ct.

XLVII. Fundacya ś. p. Piotra Krzeczunowicza dla nieuleczalnych
chorych i rekonwalescentów.

Zamknięcie rachunku za rok 1892.

Rubryka	Pozycja	A. Majątek zarodowy.		Należyłość		Uiszczenie		Należyłość pozostała z końcem roku 1892.	
		zł.	ct.	zł.	ct.	zł.	ct.	zł.	ct.
		Dochody.							
	1	Zapas z początkiem roku 1892 w efektach . . .		—	—	38.000	—	—	—
		Wydatki.							
	1	Zapas z końcem roku 1892 w efektach . . .		—	—	38.000	—	—	—

Stan majątku zarodowego z końcem roku 1892.

Stan czynny: Zapas kasowy w efektach:

4¹/₂% listy zastawne galicyjskiego Towarzystwa kredytowego ziemskiego . . . 38.000 zł.

Stan bierny: — n

Czysty stan czynny 38.000 zł.

Z porównania z takimże stanem z końcem roku 1891 38.000 n

okazuje się, iż stan pozostał niezmienny.

**XLVII. Fundacya ś. p. Piotra Krzczunowicza dla nieuleczalnych
chorych i rekonwalescentów.**

Zamknięcie rachunku za rok 1892.

Rubryka	Pozycja	B) Majątek obrotowy.	Należytość		Uiszczenie		Należytość pozostała z końcem roku 1892.	
			zł.	ct.	zł.	ct.	zł.	ct.
		Dochody.						
	1	Odsetki od 4 ¹ / ₂ % listów zastawnych galicyjskiego Towarzystwa kredytowego ziemskiego	1.710	—	1.710	—	—	—
		Wydatki.						
	1	Odsetki pobrała dożywotniczka p. Anna z Lundów Krzczunowiczowa	1.710	—	1.710	—	—	—

Uwaga. Odsetki pobiera dożywotniczka p. Anna z Lundów Krzczunowiczowa.

XLVIII. Fundacya im. Józefa Kosvitzky'ego.

Fundusz I. „dla ślepych w Krakowie“.

Zamknięcie rachunku za rok 1892.

Rubryka	Pozycyca	Majątek zarodowy.	Należytość		Uiszczenie		Należytość pozostała z końcem roku 1892.	
			zł.	ct.	zł.	ct.	zł.	ct.
		Dochody.						
1		Efekta zakupione	78	10	78	10		
2		Odsetki od efektów:						
		a) od 4% obligacyj gal. pożyczki kraj. 48 zł. — ct.						
		b) od 5% renty srebrnej:						
		1) zaległe 2 zł. 10 ct.						
		2) bieżące 4 „ 20 „ 6 „ 30 „	54	30	54	30		
		Suma dochodów	132	40	132	40		
3		Zapasy z początkiem roku 1892:						
		a) w gotówce 24 zł. — ct.						
		b) w efektach 1.490 „ 22 „	—	—	1.514	22		
		Razem	—	—	1.646	62		
		Wydatki.						
1		Gotówka wydana a) na zakupno efektów 78 zł. 10 ct.						
		b) za blankiety od rent — „ 20 „						
		Suma wydatków	78	30	78	30		
2		Efekta wydane do winkulacyi 100 zł. — ct.						
		od tego odebrane z winkulacyi 100 „ — „						
		czysty wydatek	—	—	—	—		
		Suma wydatków	78	30	78	30		
3		Zapasy z końcem roku 1892:						
		w efektach	—	—	1.568	32		
		Razem	—	—	1.646	62		

Stan majątku z końcem roku 1892.

Stan czynny: Zapas kasowy w efektach:

1) 4 ⁰ / ₀ obligacye galic. pożyczki krajowej	1.200 zł. — ct.	
2) 5 ⁰ / ₀ renta srebrna	100 „ — „	
3) 4 ⁰ / ₀ książeczka galic. Kasy oszczędności	268 „ 32 „	1.568 zł. 32 ct.
Suma stanu czynnego		1.568 „ 32 „

Stan bierny:

Czysty stan czynny 1.568 zł. 32 ct.

Z porównania z takimże stanem z końcem roku 1891 1.516 „ 32 „

okazuje się przyrost majątku o 52 zł. — ct

a mianowicie: przybyło w efektach 54 zł. 10 ct.

ubyło w należytościach czynnych 2 „ 10 „

Czysty przyrost jak wyżej 52 zł. — ct.

Uwaga. Niniejsza fundacya w roku 1893 weszła w życie. Obecnie sfruktyfikowano wszelkie dochody na rzecz majątku zarodowego.

XLIX. Fundacya im. Józefa Kosvitzky'ego.
Fundusz II. „dla wychowanków zakładu sierót pod wezwaniem św. Józefa w Krakowie“.
Zamknięcie rachunku za rok 1892.

Rubryka	Pozycja	Majątek zarodowy.	Należytość		Uiszczenie		Należytość pozostała z końcem roku 1892.	
			zł.	ct.	zł.	ct.	zł.	ct.
Dochody.								
	1	Efakta zakupione	168	20	168	20		
	2	Odsetki od efektów:						
		a) od 4% obligacyi gal pożyczki kraj. 96 zł. — ct.						
		b) od 5% renty srebrnej:						
		1) zaległe 5 zł. 25 ct.						
		2) bieżące 10 „ 50 „ 15 „ 75 „	111	75	111	75		
		Suma dochodów	279	95	279	95		
	3	Zapasz z początkiem roku 1892						
		a) w gotówce 61 zł. 90 ct.						
		b) w efektach 2.986 „ 78 „	—	—	3.048	68		
		Razem	—	—	3.328	63		
Wydatki.								
	1	Gotówka wydana:						
		a) na zakupno efektów 168 zł. 20 ct.						
		b) za blankiet od nowo wydanej renty — „ 20 „						
		Suma wydatków	168	40	168	40		
	2	Efakta wydane do winkulacyi 250 zł. — ct.						
		od tego odebrane z winkulacyi 250 „ — „						
		czysty wydatek	—	—	—	—		
		Suma wydatków	168	40	168	40		
	3	Zapasz z końcem roku 1892:						
		a) w gotówce 5 zł. 25 ct.						
		b) w efektach 3 154 „ 98 „	—	—	3.160	23		
		Razem	—	—	3.328	63		

Stan majątku zarodowego z końcem roku 1892.

<i>Stan czynny:</i> Zapasz kasowy: a) w gotówce		5 zł. 25 ct.
b) w efektach:		
1) 4% obligacye galic. pożyczki krajowej z r. 1891	2.400 zł. — ct.	
2) 5% renta srebrna	250 „ — „	
3) 4% książeczka gal. Kasy oszczędności	504 „ 98 „	3.154 „ 98 „
	Suma stanu czynnego	3.160 zł. 23 ct.
<i>Stan bierny:</i>		— „ — „
Czysty stan czynny		3.160 zł. 23 ct.
Z porównania z takimże stanem z końcem roku 1891		3.053 „ 93 „
okazuje się przyrost majątku o		106 zł. 30 ct.
a mianowicie: przybyło w efektach 168 zł. 20 ct.		
ubyło w gotówce 56 zł. 65 ct.		
w należnościach czynnych 5 „ 25 „ 61 „ 90 „		
Czysty przyrost jak wyżej		106 zł. 30 ct.

Uwaga. Niniejsza fundacya w roku 1893 weszła w życie. Obecnie sfruktyfikowano wszelkie dochody na rzecz majątku zarodowego. Wykazany wyżej zapasz w gotówce 5 zł. 25 ct. sfruktyfikowano też w roku 1893 na rzecz tegoż majątku.

L. Fundacya im. Józefa Kosvitzky'ego.
Fundusz III. „dla poprawionych złoczyńców w Krakowie“.
Zamknięcie rachunku za rok 1892.

Rubryka	Pozyeya	A. Majątek zarodowy.	Należytość		Uiszczenie		Należytość pozostała z końcem roku 1892.	
			zł.	ct.	zł.	ct.	zł.	ct.
Dochody.								
1		Efakta zakupione	78	10	78	10		
2		Odsetki od efektów:						
		a) od 4 ^o / _o obligacyj galic. pożyczki krajowej z r. 1891	48	zł. —				
		b) od 5 ^o / _o renty srebrnej:						
		1 zaległe	2	zł. 10 ct.				
		2. bieżące	4	„ 20 „	6	„ 30 „		
		Suma dochodów	132	40	132	40		
3		Zapas z początkiem roku 1892:						
		a) w gotówce		26 zł. 10 ct.				
		b) w efektach	1.488	„ 90 „		1.515		
		Razem				1.647	40	
Wydatki.								
1		Gotówka wydana: a) na zakupno efektów	78	zł. 10 ct.				
		b) na blankiet od nowo wydanej renty	—	„ 20 „	78	30	78	30
2		Efakta wydane do winkulacyi	100	zł.				
		od tego odebrane z winkulacyi	100	„				
		Czysty wydatek						
		Suma wydatków	78	30	78	30		
3		Zapas z końcem roku 1892:						
		a) w gotówce		2 zł. 10 ct.				
		b) w efektach	1.567	„ — „		1.569	10	
		Razem				1.647	40	

Stan majątku z końcem roku 1892.

<i>Stan czynny:</i> Zapas kasowy: a) w gotówce					2 zł. 10 ct.
b) w efektach:					
1. 4 ^o / _o obligacye galic. pożyczki kraj. z r. 1891	1 200	zł.			
2. 5 ^o / _o renta srebrna	100	„			
3. 4 ^o / _o książeczka Kasy oszczędności	267	„	1.567	„ — „	
Suma stanu czynnego			1.569	zł. 10 ct.	
<i>Stan bierny:</i>				—	„ — „
Czysty stan czynny				1.569	zł. 10 ct.
Z porównania z takimże stanem z końcem roku 1891				1.517	„ 10 „
okazuje się przyrost majątku o				52	zł. — ct.
a mianowicie przybyło w efektach	78	zł. 10 ct.			
ubyło w gotówce	24	zł. — ct.			
w należytości czynnej	2	„ 10 „			
czysty przyrost jak wyżej	26	„ 10 „		52	zł. — „

Uwaga. Niniejsza fundacya w roku 1893 weszła w życie. — Obecnie sfruktyfikowano wszelkie dochody na rzecz majątku zarodowego. Wykazany wyżej zapas w gotówce 2 zł. 10 ct. sfruktyfikowano też w roku 1893 na rzecz tegoż majątku.

LI. Fundusz zapomogowy imienia Henryka Straszewskiego dla ubogich wyrobników w Boguchwale.

Zamknięcie rachunku za rok 1892.

Rubryka	Pozycja	Majątek zarodowy.	Należyłość		Uiszczenie		Należyłość pozostała z końcem roku 1892.	
			zł.	ct.	zł.	ct.	zł.	ct.
Dochody.								
1		Efekta zakupione 319 zł. 77 ct. od tego spieniężone 176 „ — „ rzeczywiste przykupno						
			143	77	143	77		
2		Odsetki od efektów : od 4% listów zast. gal. Tow. kredyt. ziemskiego	86	—	86	—		
		Suma dochodów	229	77	229	77		
3		Zapas z początkiem roku 1892 :						
		a) wgotówce 80 zł — ct.						
		b) w efektach 2.176 „ — „			2.256			
		Razem			2.485	77		
Wydatki.								
1		Gotówka wydana na zakupno efektów 307 zł. 70 ct. od tego za spieniężone efekta 187 „ 70 „ czysty wydatek	120	—	120	—		
2		Efekta wydane do winkulacyi . 2.300 zł. — ct. od tego odebrane z winkulacyi 2.300 „ — „ czysty wydatek						
		Suma wydatków	120	—	120	—		
3		Zapas z końcem roku 1892 :						
		a) w gotówce 46 zł. — ct.						
		b) w efektach 2.319 „ 77 „			2.365	77		
		Razem			2.485	77		

Stan majątku z końcem roku 1892.

Stan czynny: Zapas kasowy: a) w gotówce	46 zł. — ct.
b) w efektach :	
1. 4% listy zastawne gal. Tow. kredyt. ziemskiego	2.300 zł. — ct.
2. 4% książeczka Banku krajowego	19 „ 77 „
Suma stanu czynnego	2.365 zł. 77 ct.
Stan bierny:	— „ — „
Czysty stan czynny	2.365 zł. 77 ct.
Z porównania z takimże stanem z końcem roku 1891	2.256 „ — „
okazuje się przyrost majątku o	109 zł. 77 ct.
a mianowicie przybyło w efektach	143 zł. 77 ct.
ubyło w gotówce	34 „ — „
czysty przyrost jak wyżej	109 zł. 77 ct.

Uwaga. Dopóki fundacya nie wejdzie w życie, fruktyfikuje się wszelkio dochody na rzecz majątku zarodowego. Wykazany zapas w gotówce 46 zł. sfruktyfikowano w roku 1893 na rzecz tegoż majątku.

LII. Depozyta gminne serwitulowe.

Zamknięcie rachunku za rok 1892.

Rubryka	Pozycja	Dochody	Należyłość		Uiszczenie		Należyłość pozostała z końcem roku 1892.	
			zł.	ct.	zł.	ct.	zł.	ct.
I.	1	Odsetki od 5% obligacyj indemnizacyjnych	9.428	54	9.428	54		
	2	" " 4 $\frac{1}{2}$ % pożyczki krajowej z r. 1889	301	30	301	30		
	3	" " 4 $\frac{1}{2}$ % listów zastawnych galicyjskiego Banku krajowego	11.583	45	11.583	45		
II.		Efekta zakupione:						
	1	4 $\frac{1}{2}$ % obligacye pożyczki krajowej z r. 1889	13.400	—	13.400	—		
	2	4 $\frac{1}{2}$ % listy zastawne galic. Banku krajowego	29.100	—	29.100	—		
	3	4% książeczki Banku krajowego	43	39	43	39		
	4	4% książeczki galicyjskiej Kasy oszczędności	1.000	—	1.000	—		
III.		Gotówka ze spieniężenia:						
	1	5% obligacyj indemnizacyjnych	13.177	37	13.177	37		
	2	4 $\frac{1}{2}$ % obligacyj galic. pożyczki krajowej z r. 1889	98	50	98	50		
	3	4 $\frac{1}{2}$ % listów zastawnych galic. Banku krajowego	12.610	62	12.610	62		
	4	wylosowanych 5% obligacyj indemnizacyjnych	28.507	50	28.507	50		
	5	wylosowanych 4 $\frac{1}{2}$ % listów zastawnych galicyjskiego Banku krajowego	1.550	—	1.550	—		
IV.	1	Taksy zwrócone za przepisanie 5% obligacyj indemnizacyjnych	—	64	—	64		
V.	1	Zamiana 5% obligacyj indemnizacyjnych	1.300	—	1.300	—		
	2	Zamiana 4 $\frac{1}{2}$ % listów zastawnych galicyjskiego Banku krajowego	16.800	—	16.800	—		
VI.	1	Zwrot zawinkulowanych 5% obligacyj indemniz.	1.550	—	1.550	—		
VII.	1	Zaliczki zwrócone	26	09	26	09		
		Suma dochodów	140.477	40	140.477	40		
VIII.		Zapaz z początkiem roku 1892:						
	1	w gotówce	4.222	45 $\frac{1}{2}$	—	—		
	2	w 5% obligacyach galicyjskich indemnizacyjnych	161.100	—	—	—		
	3	w 4 $\frac{1}{2}$ % listach zastawnych galicyjskiego Banku krajowego	271.450	—	436.772	45 $\frac{1}{2}$		
		Razem	—	—	577.249	85 $\frac{1}{2}$	—	—

LII. Depozyta gminne serwitutowe.

Zamknięcie rachunku za rok 1892.

Rubryka	Pozytywa	Wydatki.	Należytość		Uiszczenie		Należytość pozostała z końcem roku 1892.	
			zł.	ct.	zł.	ct.	zł.	ct.
I.		Kapitały wydane:						
	1	W gotówce	29.108	80	29.108	80		
	2	„ 5 ⁰ / ₁₀₀ winkulowanych obligacyach indemnizacyj.	9.500	—	9.500	—		
	3	„ 4 ¹ / ₂ ⁰ / ₁₀₀ obligacyach galic. pożyczki kraj. z r. 1889	400	—	400	—		
	4	„ 4 ¹ / ₂ ⁰ / ₁₀₀ listach zastawnych galic. Banku kraj.	23.650	—	23.650	—		
	5	„ 4 ⁰ / ₁₀₀ książeczkach galicyjskiego Banku kraj. . .	43	39	43	39		
	6	„ 4 ⁰ / ₁₀₀ książeczkach galic. Kasy oszczędności . .	1.000	—	1.000	—		
II.		Zwroty za kupony pro rata temporis:						
	1	Od 4 ¹ / ₂ ⁰ / ₁₀₀ obligacyj pożyczki krajowej z r. 1889	56	80	56	80		
	2	„ 4 ¹ / ₂ ⁰ / ₁₀₀ listów zastawnych Banku krajowego . .	341	72 ¹ / ₂	341	72 ¹ / ₂		
III.		Gotówka wydana na zakupno:						
	1	4 ¹ / ₂ ⁰ / ₁₀₀ obligacyj galic. pożyczki kraj. z r. 1889	13.138	70	13.138	70		
	2	4 ¹ / ₂ ⁰ / ₁₀₀ listów zastawnych galic. Banku krajowego	28.834	46 ¹ / ₂	28.834	46 ¹ / ₂		
	3	4 ⁰ / ₁₀₀ książeczek galicyjskiego Banku krajowego . .	43	39	43	39		
	4	4 ⁰ / ₁₀₀ książeczek galicyjskiej Kasy oszczędności . .	1.000	—	1.000	—		
IV.		Efekta spieniężone:						
	1	5 ⁰ / ₁₀₀ obligacje galicyjskie indemnizacyjne	14.900	—	14.900	—		
	2	4 ¹ / ₂ ⁰ / ₁₀₀ obligacje galic. pożyczki kraj. z r. 1889	100	—	100	—		
	3	4 ¹ / ₂ ⁰ / ₁₀₀ listy zastawne galic. Banku krajowego . .	12.800	—	12.800	—		
	4	wylosowane 5 ⁰ / ₁₀₀ galic. obligacje indemnizacyjne	27.150	—	27.150	—		
	5	wylosowane 4 ¹ / ₂ ⁰ / ₁₀₀ listy zastawne galic. Banku krajowego	1.550	—	1.550	—		
V.		Zamiana 5 ⁰ / ₁₀₀ obligacyj indemnizacyjnych	1.300	—	1.300	—		
	2	„ 4 ¹ / ₂ ⁰ / ₁₀₀ listów zastawnych galic. Banku krajowego	16.800	—	16.800	—		
VI.	1	Do zawinkulowania wydane 5 ⁰ / ₁₀₀ obligacje indemnizacyjne	1.550	—	1.550	—		
VII.	1	Zaliczki dane	26	09	26	09		
		Suma wydatków	183.293	36	183.293	36		
VIII.		Zapas z końcem roku 1892:						
	1	W gotówce	8.956	49 ¹ / ₂	—	—		
	2	„ 5 ⁰ / ₁₀₀ obligacyach galicyjskich indemnizacyjnych	109	550	—	—		
	3	„ 4 ¹ / ₂ ⁰ / ₁₀₀ obligacyach gal. pożyczki kraj. z r. 1889	12.900	—	—	—		
	4	„ 4 ¹ / ₂ ⁰ / ₁₀₀ listach zastawnych galicyjskiego Banku krajowego	262.550	—	393.956	49 ¹ / ₂		
		Razem	—	—	577.249	85 ¹ / ₂	—	—

Stan depozytów serwitutowych z końcem roku 1892.

Stan czynny:	Zapas kasowy w gotówce	8.956 zł. 49 ¹ / ₂ ct.
	W 5 ⁰ / ₁₀₀ obligacyach indemnizacyjnych	109.550 „ — „
	„ 4 ¹ / ₂ ⁰ / ₁₀₀ obligacyach galicyjskiej pożyczki krajowej z r. 1889	12.900 „ — „
	„ 4 ¹ / ₂ ⁰ / ₁₀₀ listach zastawnych galicyjskiego Banku krajowego	262.550 „ — „
	Należytość czynna	— „ — „
	Suma stanu czynnego	393.956 zł. 49 ¹ / ₂ ct.
Stan bierny:	— „ — „
Czysty stan czynny	393.956 zł. 49 ¹ / ₂ ct.
W porównaniu z takimże stanem z końcem roku 1891	436.772 „ 45 ¹ / ₂ „
okazują się ubytek w depozytach serwitutowych	42.815 zł. 96 ct.

Uwaga. Depozyta te stanowią własność obcą, wykazuje się zatem wszelkie wynikiłości w pełnym obrocie kasowym.

LIII. Depozyta ogólne.

Zamknięcie rachunku za rok 1892.

L. porz.	P o s z c z e g ó l n i e n i e .	Gotówka		Efekta	
		zł.	ct.	zł.	ct.
Dochody.					
A) W kasie krajowej:					
I.	Kaucye służbowe urzędników i sług, tudzież kaucye i wadya przedsiębiorców	4.971	86	57.981	32
II.	Kaucye i wadya przedsiębiorców przy drogach krajowych	15.453	42	28.737	10
III.	Kaucye i wadya dzierżawców opłat konsumcyjnych	1.553	40	7.290	57
IV.	Taksy od dekretów nominacyjnych urzędników i sług	255	81	—	—
V.	Podatek od płac urzędników	8.645	67	—	—
VI.	Mylne pobory c. k. kas rządowych	890	62	—	—
VII.	Depozyta rozmaite	235.503	88	295.383	98 ¹ / ₂
VIII.	Opłaty pośmiertne na rzecz szpitala powszechnego we Lwowie	9.908	31	—	—
IX.	Depozyta funduszów stypendyjnych	533	25	4.313	50
X.	„ administracyi dóbr „Winniki“	—	—	—	—
XI.	„ szpitali krakowskich	105	—	105	—
XII.	„ ściągnięte od urzędników i sług, na rzecz asekuracyi krakowskiej	646	99	—	—
XIII.	Kondykta na płace urzędników	7.739	68	—	—
XIV.	Zwroty zasiłków chwilowych udzielanych dziennikom funduszowym	63.600	—	54.000	—
Razem		349.807	89	447.811	47 ¹ / ₂

LIII. Depozyta ogólne.

L. porz.	P o s z c z e g ó l n i e n i e .	Gotówka		Efekta	
		zł.	ct.	zł.	ct.
	B) W c. k. kasach rządowych	—	—	100	—
I.	W kasie szpitala powszechnego we Lwowie	11 527	60	5 759	61
II.	„ zakładu dla obłąkanych na Kulparkowie	8 258	93	4 404	15
III.	„ szpitali krakowskich	11 359	14	5 717	75
IV.	„ krajowej szkoły rolniczej w Dublanach	1 013	42	200	—
V.	„ funduszu folwarku	—	—	—	—
VI.	„ krajowej szkoły rolniczej w Czernichowie	5 696	59 ¹ / ₂	—	—
VII.	„ „ niższej szkoły rolniczej w Horodence	62	09	—	—
VIII.	„ „ „ „ „ w Jagielnicy	35	85	—	—
IX.	„ „ „ „ „ w Kobiernicy	34	70	—	—
X.	„ „ funduszu szkoły ogrodniczej w Tarnowie	9	—	—	—
	Razem	387.805	22	463.992	98¹/₂
	Do tego przeprowadzonych gotówką bez udziału kasy krajowej	75	68	—	—
	Suma dochodów	387.880	90	463.992	98¹/₂
	Zapas z początkiem roku 1892.				
		Gotówka.		Efekta.	
a)	w kasie krajowej	16.157	zł. 66 ¹ / ₂ ct.	318.725	zł. 74 ct.
b)	w c. k. kasach rządowych	—	„ — „	2.850	„ — „
c)	w c. k. kasie szpitala powszechnego we Lwowie	674	„ 17 „	7.442	„ 50 „
d)	w c. k. kasie zakładu dla obłąkanych na Kulparkowie	966	„ 48 ¹ / ₂ „	5.624	„ 92 „
e)	w kasach szpitali krakowsk.	489	„ 21 „	17.085	„ 43 „
f)	w kasie krajowej szkoły rolniczej w Dublanach	1.136	„ 24 „	6.710	„ — „
g)	w kasie funduszu folwarku w Dublanach	50	„ — „	—	„ — „
h)	w kasie krajowej szkoły rolniczej w Czernichowie	318	„ 70 ¹ / ₂ „	525	„ — „
i)	w kasie krajowej niższej szkoły rolniczej w Horodence	1	„ 84 „	—	„ — „
j)	w kasie krajowej niższej szkoły rolniczej w Jagielnicy	—	„ — „	—	„ — „
k)	w kasie krajowej niższej szkoły rolniczej w Kobiernicy	88	„ 88 „	50	„ — „
l)	w kasie funduszu szkoły ogrodniczej w Tarnowie	22	„ 52 „	—	„ — „
	Razem	19.905	71¹/₂	359.013	59
	Razem	407.786	61¹/₂	823.006	57¹/₂

Zamknięcie rachunku za rok 1892.

L. porz.	P o s z c z e g ó l n i e n i e .	Gotówka		Efekta	
		zł.	ct.	zł.	ct.
Wydatki.					
A) W kasie krajowej:					
I.	Kaucye służbowe urzędników i sług, tudzież kaucye i wadya przedsiębiorców	5.011	86	49.897	40
II.	Kaucye i wadya przedsiębiorców przy drogach krajowych	15.315	35	27.246	42
III.	Kaucye i wadya dzierżawców opłat konsumcyjnych	4.445	42	2.574	—
IV.	Taksy od dekretów nominacyjnych urzędników i sług	261	44	—	—
V.	Podatek od płac urzędników	9.366	55	—	—
VI.	Mylne pobory c. k. kas rządowych	1.115	32	—	—
VII.	Depozyta rozmaite	237.005	61 ¹ / ₂	387.251	14 ¹ / ₂
VIII.	Oplaty pośmiertne na rzecz szpitala powszechnego we Lwowie	11.070	62	—	—
IX.	Depozyta funduszów stypendyjnych	483	25	—	—
X.	„ administracyi dóbr „Winniki“	47	84	—	—
XI.	„ szpitali krakowskich	105	—	100	—
XII.	„ ściągnięte od urzędników i sług na rzecz asekuracyi krakowskiej	645	02	—	—
XIII.	Kondykta na płace urzędników	6.753	40	—	—
XIV.	Zwroty zasiłków chwilowych udzielanych dziennikom funduszowym	63.600	—	54.000	—
	Razem	355.226	68 ¹ / ₂	521.068	96 ¹ / ₂

LW. 47.859/93.

Alegat C. do sprawozdania Wydziału krajowego o zamknięciu rachunkowem funduszków krajowych za rok 1892.


Lit. C.

FUNDUSZE PROPINACYJNE MIAST.

ZAMKNIĘCIE RACHUNKU

za rok

1892.



Dochody.

F u n d u s z e

Rubryka	Pozycja	S u m a r y u s z	Należytość		Uiszczenie		Należytość pozostała z końcem roku 1892.	
			zł.	ct.	zł.	ct.	zł.	ct.
Dochody.								
Rzeczywiste.								
I.	1	Oplaty od szynkarzy	51.007	56 ¹ / ₂	30.000	18	21.007	38 ¹ / ₂
II.	2	Jednorazowe opłaty od zakładania browarów, gorzeln i miodosytni	2.000	—	500	—	1.500	—
III.	3	Grzywny za przestępstwa w sprawach propinacyjnych	943	25	130	40	812	85
IV.	4	Dochody ze sprzedaży przedmiotów skonfiskowanych	—	35	—	35	—	—
V.	5	Odsetki zwłoki	417	14	417	14	—	—
VI.	6	Odsetki od kapitałów lokowanych	45.855	08	45.855	08	—	—
VII.	7	Zasilek z c. k. Skarbu Państwa	108.525	78	108.525	78	—	—
VIII.	8	Rozmaite dochody, korelatywne zwroty wydatków rozmaitych nieprzewidzianych	12	—	—	—	12	—
Suma dochodów rzeczywistych			208.761	16¹/₂	185.428	93	23.332	23¹/₂
	9	Kupno i sprzedaż efektów:						
		a) w gotówce	58.811	97	58.811	97	—	—
		b) w efektach	260.118	76	260.118	76	—	—
	10	Gotówka za wylosowane efekta	4.050	—	4.050	—	—	—
	11	Winkulacja efektów	—	—	—	—	—	—
	12	Wymiana efektów	100.000	—	100.000	—	—	—
	13	Zwroty udzielonych pożyczek	28.197	13 ¹ / ₂	28.197	13 ¹ / ₂	—	—
Suma wszystkich dochodów			659.939	03	636.606	79¹/₂	23.332	23¹/₂
Zapas kasowy z początkiem r. 1892:								
		a) w gotówce	22.563	zł. 78 ¹ / ₂ ct.				
		b) w efektach	936.889	„ 32 „				
Ogółem						959.453	10¹/₂	
						1.596.059	90	

propinacyjne miast.

Wydatki.

Rubryka	Pozycja	S u m a r y u s z	Należytość		Uiszczenie		Należytość pozostała z końcem roku 1892.	
			zł.	ct.	zł.	ct.	zł.	ct.
Wydatki.								
Rzeczywiste.								
I.	1-2	Place urzędników i dyetaryuszy rachunkowych Wydziału krajowego	2.248	80	2.248	80	—	—
II.	3	Potrzeby kancelaryjne	—	—	—	—	—	—
III.	4-5	Remuneraacye	—	—	—	—	—	—
IV.	6	Rozmaite nieprzewidziane	194	95	194	95	—	—
V.	7	Koszta komisji krajowej	—	—	—	—	—	—
<u>Suma wydatków rzeczywistych</u>			2.443	75	2.443	75	—	—
	8	Kupno i sprzedaż efektów:						
		a) w gotówce	250.038	21	259.038	21	—	—
		b) w efektach	58.811	97	58.811	97	—	—
	9	Efekta wylosowane	4.050	—	4.050	—	—	—
	10	Winkulacya efektów	—	—	—	—	—	—
	11	Wymiana efektów	100.000	—	100.000	—	—	—
	12	Pożyczki udzielone	28.197	13 ¹ / ₂	28.197	13 ¹ / ₂	—	—
<u>Suma wszystkich wydatków</u>			452.541	06 ¹ / ₂	452.541	06 ¹ / ₂	—	—
Zapas kasowy z końcem roku 1892:								
		a) w gotówce	9.372	zł. 72 ¹ / ₂ ct.				
		b) w efektach	1.134.146	" 11 "				
<u>Ogółem</u>							1.143.518	83 ¹ / ₂
							<u>1.596.059</u>	<u>90</u>

F u n d u s z e

Rubryka	Pozycja	S t a n c z y n n y	Szczegół		O g ó ł	
			zł.	ct.	zł.	ct.
Stan majątku						
1	Zapasy kasowe :					
	a) w gotówce		9.372	72 ¹ / ₂		
	b) w efektach :					
	α) 4 ¹ / ₂ % listy zast. Banku krajowego	833.600 zł. — ct.				
	β) 4 ¹ / ₂ % " " Tow. kred. ziemsk.	299.700 " — "				
	γ) 4 ⁰ / ₁₀ książeczki Banku krajowego	846 " 11 "	1,134.146	11	1,143.518	83 ¹ / ₂
2	Należności czynne :		—	—	23.332	23 ¹ / ₂
	Suma stanu czynnego		—	—	1,166.851	07

propinacyjne miast.

Rubryka	Pozytywa	Stan bierny	Szczegół		O g ó ł	
			zł.	ct.	zł.	ct.

z końcem r. 1892.

1	Należności bierne	—	—	—	—
2	Czysty stan czynny	—	—	1,166.851	07
<u>Zgodnie ze sumą stanu czynnego</u>		—	—	1,166.851	07

Dochody.

F u n d u s z e

Rubryka	Pozytywa	Poszczególne	Należność		Uiszczanie		Należność pozostała z końcem roku 1892.			
			zł.	ct.	zł.	ct.	zł.	ct.		
I.	1	Dochody.								
		Oplaty od szynkarzy.								
		<i>W miastach:</i>								
				1. Belz	402	17	292	39	109	78
				2. Bochnia	662	50	650	—	12	50
				3. Brody	1.010	—	940	—	70	—
				4. Dobromil	326	65	287	15	39	50
				5. Drohobycz	1.972	30	1.155	70	816	60
				6. Gródek	1.207	36 ¹ / ₂	705	38 ¹ / ₂	501	98
				7. Grybów	200	—	185	—	15	—
				8. Jarosław	2.015	69 ¹ / ₂	1.829	85 ¹ / ₂	185	84
				9. Jaryczów nowy	290	—	255	—	35	—
				10. Jasło	388	53	327	05	61	53
				11. Kołomyja	2.819	45	1.641	01	1.178	44
				12. Krosno	351	62 ¹ / ₂	299	12 ¹ / ₂	52	50
				13. Lubaczów	753	77	700	85	52	92
				14. Mrzygłód	10	—	10	—	—	—
				15. Myśleniec	252	50	212	50	40	—
				16. Nowy Targ	455	02	441	68	13	34
				17. Pilzno	217	50	217	50	—	—
				18. Podgórze	1.171	67	641	67	530	—
				19. Przemysł	15.067	48	2.808	71	12.258	77
				20. Rzeszów	951	17	931	17	20	—
				21. Sambor	1.177	83	1.083	95	93	88
				22. Sanok	532	86	510	—	22	86
				23. Sącz nowy	998	34	998	34	—	—
				24. Sącz stary	210	—	210	—	—	—
				25. Skawina	197	50	125	—	72	50
				26. Śniatyn	1.001	63	735	43	266	15
				27. Sokal	560	—	390	—	170	—
				28. Stanisławów	6.022	06	2.601	91 ¹ / ₂	3.420	14 ¹ / ₂
				29. Staremiasto	202	50	165	—	37	50
				30. Starasól	153	82	123	96	29	86
				31. Stryj	1.417	59	1.296	94	120	65
				32. Tarnopol	2.442	46	2.070	78	371	68
				33. Tarnów	2.534	96	2.499	11	35	85
				34. Trembowla	492	36	309	82	182	54
				35. Wieliczka	680	—	590	—	90	—
		36. Złoczów	838	21	738	14	100	07		
		37. Żółkiew	1.020	—	1.020	—	—	—		
		Suma rubryki I.	51.007	56 ¹ / ₂	30.000	18	21.007	38 ¹ / ₂		
II.	2	Jednorazowe opłaty od zakładania browarów, gorzeln i miodosytni:								
				1. Skawina	2.000	—	500	—	1.500	—
				Suma rubryki II.	2.000	—	500	—	1.500	—

propinacyjne miast.

Dochody.

Rubryka	Pozytywa	Poszczególnienie	Należytość		Uiszczenie		Należytość pozostała z końcem roku 1892.	
			zł.	ct.	zł.	ct.	zł.	ct.
III.	3	Grzywny za przestępstwa w sprawach propinacyjnych:						
		1. Belz	13	20	13	20	—	—
		2. Jarosław	30	—	30	—	—	—
		3. Kołomyja	61	74	—	—	61	74
		4. Pilzno	10	—	10	—	—	—
		5. Przemyśl	85	—	—	—	85	—
		6. Rzeszów	150	—	—	—	150	—
		7. Śniatyn	72	20	32	20	40	—
		8. Sokal	47	—	30	—	17	—
		9. Stanisławów	25	—	—	—	25	—
		10. Stryj	55	—	5	—	50	—
		11. Tarnopol	249	11	—	—	249	11
		12. Tarnów	10	—	10	—	—	—
		13. Trembowla	135	—	—	—	135	—
		Suma rubryki III.	943	25	130	40	812	85
IV.	4	Dochody ze sprzedaży przedmiotów skonfiskowanych:						
		1. Staremiasto	—	35	—	35	—	—
		Suma rubryki IV.	—	35	—	35	—	—
V.	5	Odsetki zwłoki:						
		1. Belz	3	78	3	78	—	—
		2. Bechnia	5	29	5	29	—	—
		3. Brody	14	89	14	89	—	—
		4. Dobromil	6	63	6	63	—	—
		5. Drohobycz	14	87	14	87	—	—
		6. Gródek	15	97 ¹ / ₂	15	97 ¹ / ₂	—	—
		7. Grybów	2	33	2	33	—	—
		8. Jarosław	25	60	25	60	—	—
		9. Jaryczów nowy	1	51	1	51	—	—
		10. Jasło	7	59	7	59	—	—
		11. Kołomyja	31	23	31	23	—	—
		12. Krosno	3	89	3	89	—	—
		13. Lubaczów	2	03	2	03	—	—
		14. Mrzyglód	—	18	—	18	—	—
		15. Myślenice	2	17	2	17	—	—
		16. Nowy targ	1	54	1	54	—	—
		17. Pilzno	3	19	3	19	—	—
		18. Podgórze	2	03	2	03	—	—
		19. Przemyśl	91	67	91	67	—	—
		20. Rzeszów	1	46	1	46	—	—
		21. Sambor	10	64	10	64	—	—
		22. Sanok	4	57	4	57	—	—
		23. Sącz nowy	4	90	4	90	—	—
		Do przeniesienia	257	96 ¹ / ₂	257	96 ¹ / ₂	—	—

Dochody.

Fundusze

Rubryka	Pozycja	Poszczególnienie	Należytość		Uiszczenie		Należytość pozostała z końcem roku 1892.	
			zł.	ct.	zł.	ct.	zł.	ct.
		Z przeniesienia	257	96 ^{1/2}	257	96 ^{1/2}	—	—
		24. Sącz stary	1	19	1	19	—	—
		25. Skawina	3	51	3	51	—	—
		26. Sniatyn	6	27	6	27	—	—
		27. Sokal	2	84	2	84	—	—
		28. Stanisławów	51	15 ^{1/2}	51	15 ^{1/2}	—	—
		29. Staremiasto	5	45	5	45	—	—
		30. Starasól	2	69	2	69	—	—
		31. Stryj	15	32	15	32	—	—
		32. Tarnopol	14	96	14	96	—	—
		33. Tarnów	22	21	22	21	—	—
		34. Trembowla	8	63	8	63	—	—
		35. Wieliczka	6	35	6	35	—	—
		36. Złoczów	7	56	7	56	—	—
		37. Żółkiew	11	04	11	04	—	—
		Suma rubryki V.	417	14	417	14	—	—
VI.	6	Odsetki od kapitałów lokowanych :						
		1. od 4 ^{1/2} / ₀ list. zast. Tow. kred. ziemsk.	13	531	13	531	—	—
		2. „ 4 ^{1/2} / ₀ „ „ „ Banku krajowego	31	317	31	317	—	—
		3. „ 4 ⁰ / ₀ książ. wkł. „ „ „	3	86	3	86	—	—
		4. „ 4 ⁰ / ₀ lokacyi w funduszu krajowym	6	20	6	20	—	—
		Suma rubryki IV.	45	855	45	855	—	—
VII.	7	Zasilek z c. k. Skarbu Państwa						
		za czas od 1. września 1891 do końca sierpnia 1891 :						
		1. Belz	1	116	1	116	—	—
		2. Bochnia	3	555	3	555	—	—
		3. Brody	2	213	2	213	—	—
		4. Dobromil	9	92	9	92	—	—
		5. Drohobycz	11	442	11	442	—	—
		6. Gródek	3	105	3	105	—	—
		7. Grybów	6	24	6	24	—	—
		8. Jarosław	4	298	4	298	—	—
		9. Jaryczów nowy	3	54	3	54	—	—
		10. Jasło	1	161	1	161	—	—
		11. Kołomyja	5	437	5	437	—	—
		12. Krosno	9	75	9	75	—	—
		13. Lubaczów	6	06	6	06	—	—
		14. Mrzyglód	5	52	5	52	—	—
		15. Myślenice	1	016	1	016	—	—
		16. Nowy targ	7	11	7	11	—	—
		17. Pilzno	5	75	5	75	—	—
		18. Podgórze	2	352	2	352	—	—
		19. Przemyśl	8	191	8	191	—	—
		20. Rzeszów	5	574	5	574	—	—
		21. Sambor	4	475	4	475	—	—
		Do przeniesienia	58	841	58	841	—	—

propinacyjne miast.

Dochody.

Rubryka	Pozycja	Poszczególnienie	Należytość		Uiszczenie		Należytość pozostała z końcem roku 1892.	
			zł.	ct.	zł.	ct.	zł.	ct.
		Z przeniesienia	57.841	22	58.841	22	—	—
		22. Sanok	1.740	84	1.740	84	—	—
		23. Sącz nowy	2.442	12	2.442	12	—	—
		24. Sącz stary	1.208	64	1.208	64	—	—
		25. Skawina	530	76	530	76	—	—
		26. Śniatyn	2.386	20	2.386	20	—	—
		27. Sokal	2.896	32	2.896	32	—	—
		28. Stanisławów	2.265	24	2.265	24	—	—
		29. Staremiasto	1.171	68	1.171	68	—	—
		30. Starasól	692	04	692	04	—	—
		31. Stryj	5.032	44	5.032	44	—	—
		32. Tarnopol	8.405	64	8.405	64	—	—
		33. Tarnów	12.636	72	12.636	72	—	—
		34. Trembowla	1.475	40	1.475	40	—	—
		35. Wieliczka	2.128	32	2.128	32	—	—
		36. Złoczów	4.417	92	4.417	92	—	—
		37. Żółkiew	254	28	254	28	—	—
		Suma rubryki Va	108.525	78	108.525	78	—	—
VIII.	8	Rozmaite dochody. Korelatywne zwroty wydatków rozmaitych nieprzewdzianych	12	—	—	—	12	—
	9	Kupno i sprzedaż efektów:						
		1. Efekta zakupione:						
		a) 4½% listy zast. Banku krajowego po kursie przeciętnym 99 zł. 46 ct.	202.400	—	202.400	—	—	—
		b) 4% książeczki wkładowe Banku krajowego	57.718	76	57.718	76	—	—
		2. Gotówka za sprzedane 4% książeczki wkładowe Banku krajowego	58.811	97	58.811	97	—	—
		Suma gotówką	58.811	97	58.811	87	—	—
		Suma efektami	260.118	76	260.118	76	—	—
	10	Gotówka za wylosowane efekta:						
		a) za 4½% list. zast. Banku krajowego	3.050	—	3.050	—	—	—
		b) " " " galic. Towarz. kredytowego ziemskiego	1.000	—	1.000	—	—	—
		Suma	4.050	—	4.050	—	—	—
	11	Winkulacya	—	—	—	—	—	—
	12	Wymiana:						
		Pobrano z wymiany 4½% listy zast. Banku krajowego	100.000	—	100.000	—	—	—
	13	Zwroty udzielonych pożyczek:						
		Fundusz krajowy zwraca z 4% rachunku bieżącego	28.197	13½	28.197	13½	—	—

Wydatki.

F u n d u s z e

Rubryka	Pozycja	Poszczególnienie	Należytość		Należytość		Należytość pozostała z końcem roku 1892.	
			zł.	ct.	zł.	ct.	zł.	ct.
W y d a t k i.								
I.		Koszta administracyjne:						
		Place urzędników i dyetaryuszy Wydziału krajowego:						
	1	Adjunkt rach. płaca roczna . . . 1.200 zł. dodatek aktywalny 240 „ „ pięcioletni 150 „	1.590	—	1.590	—	—	—
	2	Dyurnum od 1. Stycznia do 31. Grudnia 1892 po 1 zł. 80 ct.	658	80	658	80	—	—
		Suma rubryki I. .	2.248	80	2.248	80	—	—
II.	3	Potrzeby kancelaryjne:	—	—	—	—	—	—
III.		Remuneracye:						
	4	Urzędników i dyetaryuszy Wydziału Krajowego	—	—	—	—	—	—
	5	C. k. urzędników i sekwestratorów podatkowych	—	—	—	—	—	—
IV.	6	Rozmaite nieprzewidziane	194	95	194	95	—	—
V.	7	Koszta komisji krajowej	—	—	—	—	—	—
	8	Kupno i sprzedaż efektów.						
		1. Gotówka wydana na kupno:						
		a) 4 ¹ / ₂ % listów zast. Banku krajowego:						
		α) 112.800 zł. po 98 zł. 95 ct. 111.615 zł. 60 ct.						
		β) 22.250 „ „ 99 „ — 22.027 „ 50 „						
		γ) 2.850 „ „ 100 „ 10 „ 2.852 „ 85 „						
		δ) 1.000 „ „ 100 „ 60 „ 1.006 „ — „						
		ε) 63.500 „ „ 100 „ 50 „ 63.817 „ 50 „						
		202.400 zł. 201.319 zł. 45 ct.	201.319	45	201.319	45	—	—
		b) 4% książeczek Banku krajowego	57.718	76	57.718	76	—	—
		2. Efekta sprzedane:						
		Wydano do spieniężenia 4% książeczki Banku krajowego	58.811	97	58.811	97	—	—
		Suma gotówką .	259.038	21	259.038	21	—	—
		Suma efektami .	58.811	97	58.811	97	—	—

propinacyjne miast.

Wydatki.

Rubryka	Pozycja	Poszczególnienie	Należytość		Uiszczenie		Należytość pozostała z końcem roku 1892.	
			zł.	ct.	zł.	ct.	zł.	ct.
9		Efekta wylosowane:						
		a) Wydano do zrealizowania 4 ¹ / ₂ % listy zast. Banku krajowego	3.050	—	3.050	—	—	—
		b) 4 ¹ / ₂ % listy zast. galic. Tow. kredytowego ziemskiego	1.000	—	1.000	—	—	—
		Suma	4.050	—	4.050	—	—	—
10		Winkulacya efektów	—	—	—	—	—	—
11		Wymiana efektów:						
		Wydano do wymiany 4 ¹ / ₂ % listy zast. Banku krajowego	100.000	—	100.000	—	—	—
12		Pożyczki udzielone.						
		Funduszowi krajowemu na 4% rachunek bieżący.	28.197	13 ¹ / ₂	28.197	13 ¹ / ₂	—	—

Stan majątku funduszków propinacyjnych miast (specyalnych)

z końcem roku 1892.

Pozycya	Nazwa miasta	4½% Listy zastawne Tow. kred. ziemsk.	4½% Listy zastawne Banku krajowego	4% książeczki wkładowe Banku krajow.		Gotówka		Razem	
		zł.	zł.	zł.	ct.	zł.	ct.	zł.	ct.
1	Bełz	2.900	8.900	—	39 ¹ / ₂	94	21 ¹ / ₂	11.894	61
2	Bochnia	8.000	23.600	37	—	236	80	31.873	80
3	Brody	12.100	22.600	17	03	134	40	34.851	43
4	Dobromil	4.200	8.550	21	66	187	43 ¹ / ₂	12.959	09 ¹ / ₂
5	Drohobycz	18.200	67.500	25	27 ¹ / ₂	1.004	40	86.729	67 ¹ / ₂
6	Gródek	9.200	22.850	3	01 ¹ / ₂	231	34 ¹ / ₂	32.284	36
7	Grybów	700	7.750	11	38 ¹ / ₂	50	72	8.512	10 ¹ / ₂
8	Jarosław	13.500	35.350	40	36	630	87 ¹ / ₂	49.521	23 ¹ / ₂
9	Jaryczów nowy	2.500	4.500	21	12	14	82	7.035	94
10	Jasło	2.000	10.700	1	40 ¹ / ₂	104	32	12.805	72 ¹ / ₂
11	Kołomyja	19.900	43.950	19	00 ¹ / ₂	388	03	64.257	03 ¹ / ₂
12	Krosno	2.600	7.400	8	42 ¹ / ₂	85	07	10.093	49 ¹ / ₂
13	Lubaczów	4.500	8.100	23	60	248	58	12.872	18
14	Mrzyglód	200	550	24	17 ¹ / ₂	3	76	777	93 ¹ / ₂
15	Myślenice	2.200	7.000	38	91 ¹ / ₂	89	89	9.328	80 ¹ / ₂
16	Nowy targ	2.500	7.900	27	88 ¹ / ₂	58	21	10.486	09 ¹ / ₂
17	Pilzno	2.200	5.200	39	84 ¹ / ₂	33	15	7.472	99 ¹ / ₂
18	Podgórze	6.500	18.700	11	96 ¹ / ₂	266	73	25.478	69 ¹ / ₂
19	Przemysł	18.800	62.650	11	20 ¹ / ₂	639	60	82.100	80 ¹ / ₂
20	Rzeszów	8.900	36.200	32	86	408	74	45.541	60
21	Sambor	11.900	32.250	26	25	505	12	44.481	37
22	Sanok	3.600	13.400	36	45 ¹ / ₂	120	60	17.157	05 ¹ / ₂
23	Sącz nowy	11.400	23.700	6	22	179	90	35.286	12
24	Sącz stary	2.400	8.050	39	88	88	71	10.578	59
25	Skawina	200	4.250	9	82 ¹ / ₂	37	61	4.497	43 ¹ / ₂
26	Sniatyn	7.100	19.650	15	15 ¹ / ₂	158	66	26.923	81 ¹ / ₂
27	Sokal	5.000	17.800	—	65 ¹ / ₂	250	65	23.051	30 ¹ / ₂
28	Stanisławów	31.000	44.700	1	87	134	69	75.836	56
29	Staremiasto	2.200	7.400	46	44 ¹ / ₂	111	65	9.758	09 ¹ / ₂
30	Starasól	600	6.000	24	14 ¹ / ₂	60	95	6.685	09 ¹ / ₂
31	Stryj	8.300	36.350	42	78	640	37	45.333	15
32	Tarnopol	29.600	65.100	45	40 ¹ / ₂	760	61	95.506	01 ¹ / ₂
33	Tarnów	27.700	84.350	7	30 ¹ / ₂	903	19	112.960	49 ¹ / ₂
34	Trembowla	6.300	12.050	34	83 ¹ / ₂	106	08	18.490	91 ¹ / ₂
35	Wieliczka	3.700	13.850	8	48	225	77	17.784	25
36	Złoczów	7.100	26.450	41	21	347	07	33.938	28
37	Zółkiew	—	8.300	42	67	30	00 ¹ / ₂	8.372	67 ¹ / ₂
Razem		299.700	833.600	846	11	9.372	72¹/₂	1,143.518	83¹/₂

LW. 47.859/93.

Alegat D. do sprawozdania Wydziału krajowego o zamknięciu rachunkowem funduszków krajowych za rok 1892

Lit. D.

FUNDUSZ POŻYCZKOWY DLA GMIN

na budowę koszar dla c. i k. wojska.

ZAMKNIĘCIE RACHUNKU

za rok

1 8 9 2.

LW. 40164/93.

Dochody

Fundusz pożyczkowy dla gmin na budowę

Rubryka	Pozycja	S u m a r y u s z	Należytość		Uiszczenie		Należytość pozostała z końcem roku 1892.	
			zł.	ct.	zł.	ct.	zł.	ct.
Dochody.								
A. Rzeczywiste.								
I.	1	Dotacya funduszu koszarowego	200.000	—	200.000	—	—	—
II.	2	Zwrot pożyczek udzielonych gminom na budowę koszar, zaległa	996.199	zł. 03 ct.				
		bieżąca	154.000	„ — „	1,150.199	03	80.764	25
							1,069.434	78
III.	3	Odsetki od kapitałów chwilowo lokowanych	2 239	91	2 239	91	—	—
IV.	4	Odsetki od rat na terminie niewpłaconych	409	43	409	43	—	—
V.	5	Rozmaite dochody	—	—	—	—	—	—
		<u>Suma dochodów rzeczywistych</u>	<u>1,352.848</u>	<u>37</u>	<u>283 413</u>	<u>59</u>	<u>1,069.434</u>	<u>78</u>
B. Przenośne.								
		Gotówka odebrana z lokacyi rachunku bieżącego w funduszu krajowym	329.239	08	329.239	08	—	—
		<u>Suma dochodów z lokacyi</u>	<u>329.239</u>	<u>08</u>	<u>329.239</u>	<u>08</u>	<u>—</u>	<u>—</u>
		<u>Suma wszystkich dochodów</u>	<u>1,682.087</u>	<u>45</u>	<u>612.652</u>	<u>67</u>	<u>1,069.434</u>	<u>78</u>
		C. Zapas z początkiem roku 1892. w gotówce	—	—	44.256	69 ¹ / ₂	—	—
		<u>Ogółem</u>	<u>—</u>	<u>—</u>	<u>656.909</u>	<u>36¹/₂</u>	<u>—</u>	<u>—</u>

St a n m a j a t k u

	Szczegół.	Ogół.
1. Zapas kasowy w gotówce	— zł. — ct.	173.670 zł. 28 ¹ / ₂ ct.
2. Należytości czynne.		
Zwroty pożyczek od gmin	— „ — „	1,069.434 „ 78 — „
Suma stanu czynnego		<u>1,243.105 zł. 06¹/₂ ct.</u>

koszar dla c. i k. wojska.

Wydatki

Rubryka	Pozycja	S u m a r y u s z	Należytość		Uiszczenie		Należytość pozostała z końcem roku 1892.	
			zł.	ct.	zł.	ct.	zł.	ct.
Wydatki.								
A. Rzeczewiste.								
I.	1	Pożyczki bezprocentowe udzielane gminom na budowę koszar dla c. i k. wojska	154.000	—	154.000	—	—	—
II.	2	Koszta kancelaryjne i rozmaite wydatki	—	—	—	—	—	—
<u>Suma wydatków rzeczywistych</u>			<u>154.000</u>	<u>—</u>	<u>154.000</u>	<u>—</u>	<u>—</u>	<u>—</u>
B. Przenośne.								
	3	Gotówka ulokowana na 3% rachunek bieżący w funduszu krajowym	329.239	08	329.239	08	—	—
<u>Suma wydatków z lokacyi</u>			<u>329.239</u>	<u>08</u>	<u>329.239</u>	<u>08</u>	<u>—</u>	<u>—</u>
<u>Suma wszystkich wydatków</u>			<u>483.239</u>	<u>08</u>	<u>483.239</u>	<u>08</u>	<u>—</u>	<u>—</u>
C. Zapas z końcem roku 1892. w gotówce			—	—	173.670	28 ¹ / ₂	—	—
<u>Ogółem</u>			<u>—</u>	<u>—</u>	<u>656.909</u>	<u>36¹/₂</u>	<u>—</u>	<u>—</u>
<p>Wykazany z końcem roku zapas gotówki, z wyjątkiem ¹/₂ centa został ulokowany z dniem 1. stycznia 1893 na 3% rachunek bieżący w funduszu krajowym (LW. 7.704/93).</p>								

z końcem roku 1892.

	Szczegół.	Ogół.
1. Należytość bierna	— zł. — ct.	— zł. — ct.
2. Czysty stan czynny	— „ — „	1,243.105 „ 06 ¹ / ₂ „
Zgodnie z sumą stanu czynnego		<u>1,243.105 zł. 06¹/₂ ct.</u>

Dochody

Fundusz pożyczkowy dla gmin na budowę

Rubryka	Pozytywa	Poszczególne	Należytość		Uiszczenie		Należytość pozostała z końcem roku 1892.	
			zł.	ct.	zł.	ct.	zł.	ct.
Dochody.								
I.		Dotacya funduszu koszarowego						
	1	W myśl specjalnej uchwały Wysokiego Sejmu z dnia 5. kwietnia 1892, podniesiono z funduszu krajowego dotacyę w gotówce	200.000	—	200.000	—	—	—
		Suma rubryki I.	200.000	—	200.000	—	—	—
II.		Zwroty pożyczek bezprocentowych udzielonych gminom na budowę koszar.						
	2	a) od gminy: Bochnia	25.833	30	3.874	95	21.958	35
		b) " " Brzeżany	7.000	—	2.100	—	4.900	—
		c) " " Czortków	15.584	66	833	—	13.751	66
		d) " " Gródek	6.666	64	1.666	66	4.999	98
		e) " " Jarosław	} zaległa 153.000.— bieżąca 15.000.—		168.000	—	15.998	—
		f) " " Jaworów	} zaległa 20.000.— bieżąca 18.000.—		38.000	—	500	—
		g) " " Kołomyja	16.250	—	2.500	—	13.750	—
		h) " " Kraków	55.000	—	5.000	—	50.000	—
		i) " " Lwów	35.000	—	5.000	—	30.000	—
		k) " " Łańcut	1.834	—	166	—	1.668	—
		l) " " Nowy Sącz	26.046	32	2.915	34	23.130	98
		m) " " Przemyśl	136.261	—	5.414	—	130.847	—
		n) " " Rzeszów	} zaległa 83.968·70 bieżąca 17.000.—		100.968	70	4.790	66
		o) " " Sanok	} zaległa 58.067·— bieżąca 15.000.—		73.067	—	2.556	—
		p) " " Stanisławów.	68.336	—	8.332	—	60.004	—
		r) " " Stryj	} zaległa 43.333·35 bieżąca 14.000.—		57.333	35	1.833	33
		s) " " Tarnopol	70.836	—	6.248	—	64.588	—
		t) " " Trembowla	132.932	06	6.932	06	126.000	—
		u) " " Złoczów	} zaległa 11.250·— bieżąca 15.000·—		26.250	—	2.598	—
		w) " " Żółkiew	} zaległa 30.000·— bieżąca 60.000·—		90.000	—	1.506	25
		Suma rubryki II.	} zaległa 996·199·03 bieżąca 154.000·—		1,150.199	03	80.764	25
III.		Odsetki od kapitałów chwilowo lokowanych.						
	3	a) 3% odsetki od gotówki, lokowanej na rachunek bieżący w funduszu krajowym	2.239	91	2.239	91	—	—
		Suma rubryki III.	2.239	91	2.239	91	—	—

koszar dla c. i k. wojska.

Dochody.

Rubryka	Pozytywa	Poszczególnienie	Należytość		Uiszczenie		Należytość pozostała z końcem roku 1892.	
			zł.	ct.	zł.	ct.	zł.	ct.
IV.		Odsetki zwłoki od rat na terminie niewpłaconych.						
	4	a) 6% odsetki zwłoki od gminy Żółkiew	245	—	245	—	—	—
		b) " " " " Nowy Sącz	4	13	4	13	—	—
		c) " " " " Rzeszów	133	30	133	30	—	—
		d) " " " " Jaworów	27	—	27	—	—	—
		Suma rubryki IV.	409	43	409	43	—	—
V.		Rozmaite dochody.						
	5	a) Kołomyja, młyn pobór odsetek zwłoki	—	zł. 86 ct.	—	—	—	—
		b) Trembowla, nadpłata rat	1,567	" 94 "	—	—	—	—
		Razem	1,568	zł. 80 ct.	—	—	—	—
		Od tego zwrot	1,568	" 80 "	—	—	—	—
		Suma rubryki V.	—	—	—	—	—	—

Fundusz pożyczkowy dla gmin na budowę koszar
dla c. i k. wojska.

Wydatki.

Rubryka	Pozytywa	Poszczególnienie	Należytość		Uiszczenie		Należytość pozostała z końcem roku 1892.	
			zł.	ct.	zł.	ct.	zł.	ct.
Wydatki.								
I.		Pożyczki bezprocentowe udzielone gminom na budowę koszar.						
	1	a) gmina Sanok	15.000	—	15.000	—	—	—
		b) " Jarosław	15.000	—	15.000	—	—	—
		c) " Jaworów	18.000	—	18.000	—	—	—
		d) " Rzeszów	17.000	—	17.000	—	—	—
		e) " Złoczów	15.000	—	15.000	—	—	—
		f) " Stryj	14.000	—	14.000	—	—	—
		g) " Żółkiew	60.000	—	60 000	—	—	—
		<u>Suma rubryki I.</u>	154 000	—	154 000	—	—	—
II.	2	Koszta kancelaryjne i rozmaite wydatki	—	—	—	—	—	—

LW 47.859/93.

Alegat lit. E. do sprawozdania
Wydziału krajowego o zaknięciu
rachunkowem funduszków kra-
jowych za rok 1892.

Lit. E.

Fundusz pożyczki krajowej z roku 1889. dla „Spółek wodnych.“

ZAMKNIĘCIE RACHUNKU

za rok

1892.

LW. 61.984/93.

Dochody.

Fundusz pożyczki krajowej z roku 1889. dla

Rubryka	Pozycja	Poszczególnienie	Należytość		Uiszczenie		Należytość pozostała z końcem roku 1892	
			zł.	ct.	zł.	ct.	zł.	ct.
		Dochody.						
		a) Rzeczywiste.						
1		Zwroty pożyczek, udzielonych Spółkom wodnym	325.197	11	13.476	57	311.720	54
2		5 ¹ / ₂ % odsetki od pożyczek i zaliczek, udzielonych Spółkom wodnym	36.775	91	33.255	43	3.520	48
3		Odsetki zwłoki od Spółek wodnych za niedotrzymywanie rat pożyczkowych	231	41	109	30	122	11
4		4 ¹ / ₂ % odsetki od kapitałów lokowanych chwilowo w funduszu krajowym	17.396	77	17.396	77	—	—
		<u>Suma dochodów rzeczywistych</u>	379.601	20	64.238	07	315.363	13
		b) Przenośne.						
5		Zwrot gotówki, ulokowanej na 4 ¹ / ₂ % w funduszu krajowym	324.659	15	324.659	15	—	—
6		Zaliczka otrzymana z funduszu kraj. (Rub. XIV. p. 179) na wypłatę obligacyj, kuponów i kosztów administracyjnych	38.362	52	38.362	52	—	—
7		Zwroty zaliczek, udzielonych Spółkom wodnym na rachunek pożyczek	178.906	66	153.048	73	25.857	93
		<u>Suma wszystkich dochodów</u>	921.529	53	580.308	47	341.221	06
8		c) Zapas kasowy z początkiem r. 1892 w gotówce	—	—	—	1/2	—	—
		<u>Razem</u>	—	—	580.308	47 ¹ / ₂	—	—

„Spółek wodnych.“

Dochody.

Rubryka	Pozycja	Poszczególnienie	Należytość		Uiszczenie		Należytość pozostała z końcem roku 1892	
			zł.	ct.	zł.	ct.	zł.	ct.
Wydatki.								
a) Rzeczywiste:								
1		Umorzenie pożyczki przez losowanie obligacyj.	681.700	—	7.800	—	673.900	—
2		Wyplata kuponów od obligacyj w obiegu będących	30.596	75	30.519	—	77	75
3		Koszta administracyjne	43	52	43	52	—	—
4		Pożyczki udzielone Spółkom wodnym	205.525	76	205.525	76	—	—
Suma wydatków rzeczywistych			917.866	03	243.888	28	673.977	75
b) Przenośne.								
5		Zwrot zaliczki funduszowi krajowemu (Rub. XVII. poz. 59 doch.) pobranej na wypłaty obligacyj, kuponów i kosztów administracyjnych	38.362	52	38.362	52	—	—
Suma wszystkich wydatków			956.228	55	282.250	80	673.977	75
c) Zapas kasowy z końcem roku w gotówce*)			—	—	298.057	67 ¹ / ₂	—	—
Razem			—	—	580.308	47 ¹ / ₂	—	—

UWAGA.

- 1) Z emitowanych obligacyj w imiennej wartości na . . . 700.000 zł. — ct.
 wylosowano i spłacono po koniec roku 1892 . . . 26.100 „ — „
 pozostaje tedy do spłacenia z końcem roku 1892 jak przy
 poz. 1. wydatków wykazano . . . 673.900 „ — „
- 2) Należytość kuponów przypadająca do wypłaty w r. 1892
 wynosiła a to:
 a) zaległa z r. 1891 8 zł. 75 ct.
 b) bieżąca za 1892 30.588 „ — „ 30.596 zł. 75 ct.
 wyplacono w ciągu roku 1892 30.519 „ — „
 pozostaje więc w zaległości jak pod poz. 2. wydatków wykazano 77 zł 75 ct

*) Za pozostałą gotówkę 298.057 zł. 67¹/₂ ct. zakupiono z początkiem roku 1893 4% asygnaty kasowe Banku krajowego na 300.000 zł.

Stan majątku z końcem roku 1892.

Stan czynny:

1. Zapas kasowy w gotówce	298.057 zł.	67 ¹ / ₂	ct.	
2. Zwroty pożyczek udzielonych Spółkom wodnym	311.720	"	54	"
3. 5 ¹ / ₂ % odsetki od Spółek wodnych przypadające po koniec roku 1892	3.520	"	48	"
4. Odsetki zwłoki od Spółek wodnych za niedotrzymywanie rat pożyczek	122	"	11	"
5. Zwroty zaliczek udzielonych Spółkom wodnym	25.857	"	93	"
	639.278	zł.	73 ¹ / ₂	ct.

Stan bierny:

1. Obligacje w obiegu będące z końcem roku 1892	673.900	zł.	-	ct.
2. Kupony należne do wypłaty z końcem roku 1892 a nie zgłoszone	77	"	75	"
	673.977	zł.	75	ct.

Czysty stan bierny 34.699 zł. 01¹/₂ ct.

LW.47.859/1893.
Alegat F. do sprawozdania
Wydziału krajowego o zamknię-
ciu rachunkowem funduszków
krajowych za rok 1891.

Lit. F.

Sumaryczne zestawienie

obrotu *brutto*

wszystkich funduszków krajowych

za rok

1892



a) Rachunek majątku obrotowego	str. 688—693
b) „ „ zarodowego	„ 694—703
c) „ depozytów	„ 704—705
d) Zestawienie ogólnego stanu majątku z końcem roku 1891.	„ 706—707
e) Wykaz zapasów kasowych	„ 708—709
f) Poszczególnienie papierów wartościowych według ich rodzaju	„ 710—713
g) Wykaz dóbr i realności	„ 714

Łatku obrotowego.

Wydatki w ciągu roku 1892.				Stan z końcem roku 1892.													
				w kasie				należytości						czysty stan			
				gotówka		efekta		gotówka		efekta		czynne				bierne	
zł.	ct.	zł.	ct.	zł.	ct.	zł.	ct.	w bankach		inne		zł.	ct.	zł.	ct.	zł.	ct.
18,422.568	87	55.658	86	501.772	05 1/2	.	.	675.435	.	1,997.984	40	3,117.253	46 1/2	57.887	99	.	.
106.424	41	4.050	64	.	.	4.050	64	.	.
60.077	99	6.826	56	55.106	06	.	.	48.279	50
13.342	01 1/2	340	45	100	.	240	45	.	.
129.948	47 1/2	6.586	59	.	.	6.586	59	.	.
15.339	64	618	75	139	12 1/2	479	62 1/2	.	.
17.008	99 1/2
21.486	79	733	.	.	.	733	.	.	.
22.826	80 1/2
1,413.461	16 1/2	454.514	90	.	.	454.514	90	.	.
559.213	62 1/2	227.870	84	.	.	227.870	84	.	.
108.211	68	1.409	27	.	.	1.409	27	.	.
5.460	442	46	24	.	418	46	.	.
548.072	82	63.119	.	.	.	63.119	.	.	.
431.086	16 1/2	98.250	83	4.066	85	94.183	98	.	.
22.743	02	18.542	83	.	.	18.542	83	.	.
44.114	93	49.480	70	.	.	49.480	70	.	.
40.141	14	34.947	26	.	.	34.947	26	.	.
6.034	02	329	50	.	.	329	50	.	.
337.264	41 1/2	3,414.743	43	.	.	3,414.743	43
79.054	52	910.026	50	.	.	910.026	50
27.605	81	324.777	50	.	.	324.777	50
29.764	19	425.450	75	.	.	425.450	75
87.238	91	1,490.292	.	.	.	1,490.292	.
98.717	99	.	.	2.358	20	211.833	28	.	.	214.191	48	.	.
13.247	69	.	.	14.858	76	22.249	71 1/2	.	.	37.108	47 1/2	.	.
74.614	50	.	.	222	09	5.055	49	13.621	99	.	.	8.344	41
105.443	21	.	.	18.408	03 1/2	238	43	.	.	27.951	49	238	43	46.359	52 1/2	.	.
20.323	24	.	.	2.526	88	19.437	60	9.813	93	12.150	55	.	.
76.111	88	.	.	174	71	6.255	43	12.339	15	.	.	5.911	41
224.609	69	.	.	83.937	20	5.244	66	.	.	89.181	86	.	.
63.247	88	.	.	14.718	11	6.790	03	92	95	21.415	19	.	.
.	.	.	.	10.394	10.394	.	.	.
.	.	.	.	2.685	2.685	.	.	.
150	.	.	.	14.383	14.383	.	.	.
213.036	82 1/2	.	.	12.746	37	15.643	69	5.729	64	22.660	42	.	.
23,437.993	30 1/2	55.658	86	679.184	41	238	43	675.435	.	3,286.457	36 1/2	9,783.815	77	1,485.324	53 1/2	6,627.825	10
5.380	74	.	.	5.541	63	5.541	63	.	.
4.690	08	2.490	48 1/2	.	.	2.490	48 1/2	.	.
1.701	19	.	.	852	85	63	.	789	85	.	.
1.811	07	844	27	93	63 1/2	93	63 1/2	.	.
78.013	32	126.341	12	340.000	.	.	.	213.658	88
5.172	15
96.768	55	844	27	6.488	11 1/2	128.881	60 1/2	340.063	.	8.915	60	213.658	88
291.579	87 1/2	162.861	97	9.372	72 1/2	1,134.	146 11	.	.	23.332	23 1/2	.	.	1,166.851	07	.	.
484.807	88	.	.	173.670	28 1/2	1,069.434	78	.	.	1,243.105	06 1/2	.	.
282.264	30	.	.	298.057	67 1/2	341.221	06	673.977	75	.	.	34.699	01 1/2

jątku obrotowego.

Wydatki w ciągu roku 1892.

Stan z końcem roku 1892.

Wydatki w ciągu roku 1892.				Stan z końcem roku 1892.													
				w kasie				należytosci						czysty stan			
gotówka		efekta		gotówka		efekta		czynne				bierne		czynny		bierny	
zł.	ct.	zł.	ct.	zł.	ct.	zł.	ct.	w bankach		inne		bierne		czynny		bierny	
zł.	ct.	zł.	ct.	zł.	ct.	zł.	ct.	zł.	ct.	zł.	ct.	zł.	ct.	zł.	ct.	zł.	ct.
844 25		150				558 32								558 32			
204.898 02 1/2				37.523 28						455 59		7.088 03 1/2		30.892 83 1/2			
19.208 57										15.532 72		30 02		15.502 70			
1.499 79				37 01										37 01			
129 85 1/2				12 47										12 47			
67 16				22										22			
29.106 58				143 12 1/2				576						148 88 1/2			
219 39						5.649 95				516 95 1/2				6.166 90 1/2			
65 10										105 48		4.982 48				4 377	
8.084												981 83				381 38	
4.145 50				1.418 55						200		2.498 50				349 95	
2.669 51				1.354 94 1/2										1.354 94 1/2			
2.592 37		1.500		1.106 23 1/2		1.088 70								2.194 98 1/2			
426 51				3 90										3 90			
118 81		47 25		44 75		47 25						47 25		44 75			
2.288 67		866 36		227 25 1/2		868 87								1.096 12 1/2			
936 42				222 10										222 10			
1.208 67				233 09								140		93 09			
913 28				482 05										482 05			
1.164 06				62 43										62 43			
587 98		261 25		40 24		755 97						755 97		40 24			
656 58				98 08										98 08			
301 28				125 10										125 10			
3.136 54		1.381 80				1.381 80								1.381 80			
47.993 99				20.057 38										20.057 38			
8.697 87						8.718 33								8.718 33			
336.960 46		4.206 66		63.243 94		19.009 19		576		16.810 74 1/2		15.921 58 1/2		89.316 33		6.108 28	

atku obrotowego.

Wydatki w ciągu roku 1892.				Stan z końcem roku 1892.													
gotówka		efekta		w kasie				należytości						czysty stan			
				gotówka		efekta		czynne				bierne		czynny		bierny	
								w bankach		inne							
zł.	ct.	zł.	ct.	zł.	ct.	zł.	ct.	zł.	ct.	zł.	ct.	zł.	ct.	zł.	ct.	zł.	ct.
336.960	46	4.206	66	63.243	94	19.069	19	5	76	16.810	74 ¹ / ₂	15.921	58 ¹ / ₂	89.816	33	6.108	28
11.264	.	.	.	377	55	1.000	.	.	.	622	45
.
.
822	82	409	50	409	50	.	.
675	50	.	.	297	60	321	60	.	.	24	.
1.324	41	1.304	75	434	22	443	65	877	87	.	.
911	60	.	.	29	35	16	70	12	65	.	.
.
.
120	71	.	.	12	54	12	54	.	.
1.445	87	210	.	675	53	800	1.475	53	.	.
321	40	.	.	104	18 ¹ / ₂	20	.	84	18 ¹ / ₂	.	.
.
1.710
.
72.549	97	110.743	39	8.956	49 ¹ / ₂	385.000	898.956	49 ¹ / ₂	.	.
428.108	74	116.464	80	74.131	36	405.722	34	5	76	16.810	74 ¹ / ₂	17.279	88 ¹ / ₂	486.145	05	6.754	73
23.437.993	30 ¹ / ₂	55.658	86	679.184	41	238	43	675.435	.	9.286.457	36 ¹ / ₂	9.788.815	77	1.485.324	53 ¹ / ₂	6.627.825	10
96.768	55	844	27	6.488	11 ¹ / ₂	128.831	60 ¹ / ₂	340.063	.	8.915	60	213.658	88
428.108	74	116.464	80	74.131	36	405.722	34	5	76	16.810	74 ¹ / ₂	17.279	88 ¹ / ₂	486.145	05	6.754	73
291.579	87 ¹ / ₂	162.861	97	9.372	72 ¹ / ₂	1.194.146	11	.	.	23.332	23 ¹ / ₂	.	.	1.106.851	07	.	.
484.807	88	.	.	173.670	28 ¹ / ₂	1.069.434	78	.	.	1.243.105	06 ¹ / ₂	.	.
282.264	30	.	.	298.057	67 ¹ / ₂	341.221	06	673.977	75	.	.	34.699	01 ¹ / ₂
25.021.520	65	335.829	90	1.240.904	57	1.540.106	88	675.440	76	4.868.087	79	10.816.156	77	4.800.041	93	1.682.437	72 ¹ / ₂

Rachunek ma

Liczba porządkowa	Nazwa funduszu	Stan z początkiem roku 1892.										Dochody w ciągu roku 1892.								Ra			
		w kasie				wartość dóbr i realności		kapitały hipotekowane		w bankach		gotówka		efekta		wartość dóbr i realności		kapitały hipotekowane		gotówka		efekta	
		gotówka		efekta		zł. ct.		zł. ct.		zł. ct.		zł. ct.		zł. ct.		zł. ct.		zł. ct.		zł. ct.		zł. ct.	
		zł.	ct.	zł.	ct.	zł.	ct.	zł.	ct.	zł.	ct.	zł.	ct.	zł.	ct.	zł.	ct.	zł.	ct.	zł.	ct.	zł.	ct.
	Fundusze dotowane ze środków kraju.																						
1	A. Fundusz krajowy w ściślejszem znaczeniu:																						
	a) Gmach sejmowy					1,318.154	64																
	b) Szkoła gospodarstwa lasowego we Lwowie					39.848	96																
	c) Szkoły rolnicze i folwark w Dublanach	19	12	2.312	90	232.560	40							5.908	83					19	12	2.312	90
	d) Zakład w Czernichowie			23.919		155.675	41															23.919	
	e) Szpital św. Łazarza w Krakowie					381.761	30																
	f) Krajowa szkoła rolnicza w Horodence					24.275																	
	g) Krajowa szkoła rolnicza w Jagielnicy					2.020	25																
	h) Krajowa szkoła rolnicza w Kobiernicach																						
	i) Krajowa szkoła ogrodnicza w Tarnowie					5.600																	
	k) Gmach dla c. k. żandarmerji we Lwowie					154.888	73																
	l) Krajowy skład publiczny dla zboża i spirytusu wraz z urządzeniem we Lwowie					204.753	00																
	m) Krajowy skład publiczny dla zboża i spirytusu wraz z urządzeniem w Krakowie					194.120	39																
	B) Była szkoła ogrodnicza w Czernichowie																						
2	Fundusz szkolny krajowy	460	75	214.741	05	6.117	94	18.149	43			4.129	65	23.640					4.590	40	238.931		
	<i>Krajowy szpital powszechny we Lwowie.</i>																						
3	Oddział chorych		01	1.524	68	354.291	53					68	18	68	18					68	19	1.692	
4	" położnic		00	1.037	06	15.747	78					46	58	46	58					46	58	1.083	
5	Fundusz podrzutków we Lwowie																						
6	Krajowy zakład dla obłąkanych na Kulparkowie			5.750		1,082.108	39					500	33	1.027	1.050				500	33	6.777		
	<i>Krajowy szpital św. Łazarza w Krakowie.</i>																						
7	Oddział chorych			88.983	25	413.950	07	295.814	51			6.858	37	6.918	87				6.858	37	95.887		
8	" położnic			15.760	64	27.752	50					1.232	55	1.243	75				1.232	55	17.000		
9	" syfilitycznych			4.007	82	5.699	19					501	30	500	80				501	30	4.508		
10	" obłąkanych					4.603	01	3.272	72														
11	Fundusz policyi krajowej			1.371	02			27	25														1.371
12	Fundusz pożyczki krajowej z r. 1883																						
13	Fundusz pożyczki krajowej z r. 1884																						
14	Fundusz pożyczki krajowej z r. 1885																						
15	Fundusz pożyczki krajowej z r. 1888																						
	Do przeniesienia	479	89	350.175	00	1.623.925	93	817.263	01			13.386	00	33.440	18	6.958	33		13.816	83	392.632		

bilansu zarodowego

Zem				Wydatki w ciągu roku 1892.								Stan z końcem roku 1892.																	
wartość dóbr i realności		kapitały hipotekowane		gotówka		efekta		wartość dóbr i realności		kapitały hipotekowane		w kasie				wartość dóbr i realności		kapitały hipotekowane		należytości				czysty stan					
																				czynne		bierne		czynny		bierny			
zł.	ct.	zł.	ct.	zł.	ct.	zł.	ct.	zł.	ct.	zł.	ct.	zł.	ct.	zł.	ct.	zł.	ct.	zł.	ct.	zł.	ct.	zł.	ct.	zł.	ct.	zł.	ct.	zł.	ct.
318.154	04
39.848	36
238.469	23	19	12	2.812	90	.	.	238.469	23
155.675	41	28.819	.	.	.	155.675	41
381.761	30	381.761	30
24.275	24.275
3.020	25	3.020	25
5.600	5.600
154.886	78	154.886	78
204.753	00	3.000	204.753	00
194.120	39	194.120	39
6.117	94	18.149	43	4.590	40	13.629	65	00	370	87	224.751	40	6.117	94	18.149	43	.	.	66.517	75	18.242	02	297.293	60	
354.291	58	.	.	68	18	01	1.592	88	354.291	58	2.000	.	28.161	16	329.723	27	
15.747	78	.	.	40	58	00	1.083	64	15.747	78	7.040	30	9.791	13		
1.083.158	39	.	.	500	33	1.000	5.777	.	1.083.158	39	1.088.985	33		
413.950	07	295.814	51	6.853	37	235	45	.	.	5.192	75	.	95.661	67	413.950	07	290.631	76	15.081	35	.	800.295	50	
27.752	50	.	.	1.232	53	708	56	16.295	83	27.752	50	880	.	.	59.729	69		
5.899	13	.	.	501	30	500	50	4.008	12	5.899	13	10.587	31		
4.603	01	3.272	72	4.603	01	3.272	72	7.875	73	
.	.	27	25	1.371	02	.	.	27	25	132.859	.	.	184.237	27		
4.630.884	81	317.263	91	13.797	71	10.074	16	3.000	.	5.192	75	19	14	370.540	14	4.617.884	81	312.131	18	.	.	.	217.263	10	33.444	10	5.431.072	82	

jątku zarodowego.

Zem		Wydatki w ciągu roku 1892.						Stan z końcem roku 1892.																							
wartość dóbr i realności		kapitały hipotekowane		go-tówka		efekta		wartość dóbr i realności		kapitały hipotekowane		w kasie		wartość dóbr i realności		kapitały hipotekowane		należytości				czysty stan									
zł.	ct.	zł.	ct.	zł.	ct.	zł.	ct.	zł.	ct.	zł.	ct.	zł.	ct.	zł.	ct.	zł.	ct.	zł.	ct.	zł.	ct.	zł.	ct.	zł.	ct.	zł.	ct.				
4.680.884	81	317.263	91	18.797	71	16.074	16	3.000	.	5.132	75	19	14	376.544	11	4.627.884	81	312.131	16	.	.	217.938	10	53.444	40	5.481.072	92	.	.		
.		
.	32.806	65	32.806	65
4.680.884	81	317.263	91	18.797	71	16.074	16	3.000	.	5.132	75	19	14	400.350	76	4.627.884	81	312.131	16	.	.	217.938	10	53.444	40	5.518.879	57	.	.		
.	.	.	.	5.696	84	59	58	01		102.508	94	25.195	44	.	.	127.695	99	.	.		
.	.	.	.	100	.	100			43.378	09	43.378	09	.	.		
.	.	.	.	780	29	1/2		41.052	27	41.052	27	.	.		
.	.	.	.	7.980	.	7.600			23.380	84	23.380	84	.	.		
.	1/3			
.	.	.	.	1.360	16	665	75	287	70	20.511	57	17.322	68	.	.	38.071	95	.	.		
.	.	.	.	15.876	23	8.425	28	287	72	330.835	71	42.500	19	.	.	370.335	90	.	.		

Liczba porządkowa	Nazwa funduszu	Stan z początkiem roku 1892.								Dochody w ciągu roku 1892.													
		w kasie				wartość dóbr i realności		kapitały hipotekowane		w bankach		gotówka		efekta		wartość dóbr i realności		kapitały hipotekowane		gotówka		efekta	
		gotówka		efekta		zł. ct.		zł. ct.		zł. ct.		zł. ct.		zł. ct.		zł. ct.		zł. ct.		zł. ct.		zł. ct.	
		zł.	ct.	zł.	ct.	zł.	ct.	zł.	ct.	zł.	ct.	zł.	ct.	zł.	ct.	zł.	ct.	zł.	ct.	zł.	ct.	zł.	ct.
	Fundusze samoistne (niedotowane) budżetem nieobjęte.																						
1	Fundusz pomnika Tadeusza Kościuszki		00	15.210	02							1.050		1.069						1.050	00	16.279	02
2	Fundusze stypendyjne Administracya dóbr Wini	33	73	3.430.249	29	149.147	83	21.646	95			114.381	06	235.342	06					114.414	51	5.665.591	35
3	Fundusz galicyjski inwalidów wojskowych		00	35.348	06							101	48	102	58					101	48	35.450	59
4	Fundusz niżankowicki inwalidów wojskowych		00	2.568	81							21	85	21	85					21	85	2.590	67
5	Fundusz posagowy Jana i Filipiny Komarnickich		00	1.624	26							117	16	119	08					117	16	1.743	32
6	Zakład narodowy imienia Ossolińskich			210.921	04									49.585	61							260.506	65
7	Fundusz zapomogi byłego obwodu tarnowskiego																						
8	Fundusz zapomogi z r. 1868																						
9	Fundusz budowy domu podrzutków we Lwowie			11.032	33							956	47	953	88					956	47	11.986	71
10	Fundusz Pelagii Russanowskiej dla inwalidów polskich		00	64.411	30							4.196	10	4.279	50					4.196	10	68.690	80
11	Fundusz dla szkół ludowych z r. 1872		00	99.995	70							99	10	100						99	10	100.095	70
12	Fundusz Wincentego Łodzia Ponńskiego			59.633	51																	59.633	51
13	Fundusz Franciszka Kochmana dla literatów polskich			25.772	92							400		800						400		26.572	92
14	Fundusz Franciszka Kochmana dla dziewcząt służących	292	45	13.291	63							600	49	1.900						892	88	15.191	63
15	Fundusz Maryi de Prez Jędrzejowiczowej		00	7.786	51							198	05	201	90					198	05	7.988	71
16	Fundusz budowy pomnika Agnieszki hr. Gołuchowskiego	848	25	37.749	75							1.859	05	2.303	85					2.707	80	40.058	60
17	Fundacya sandenka „Dom roboty”	1.046	23	23.582	59							1.105	70	1.600						2.151	95	25.182	59
18	Fundacya Teresy hr. Weissenwolfowej dla obłąkanych wyzdrowieńców			1.806	01							34	53	34	53					34	53	1.840	
19	Fundacya k. p. Piotra hr. Wodzisłoga dla zubożałych wdów i sierot gmin Hutańcze, Dobrowy, Wierzbów, Wola i Zastawie			23.927	73							294	60	300						294	60	24.227	73
20	Fundacya Dr. Józefa Komarowa dla sierot i wdów w mieście Najświętszym																						
21	1) ku wsparciu wdów i sierot adwokatów i wdów po adwokatach			20.909	30							219	52	217	12					219	52	21.126	42
	Do przedsięwzięcia	2.220	74	4.885.821	56	149.147	83	21.646	95			125.629	11	298.950	90					127.849	85	4.984.733	46

jątku. zarodowego.

z em				Wydatki w ciągu roku 1892.						Stan z końcem roku 1892.																			
wartość dóbr i realności		kapitały hipotekowane		gotówka		efekta		wartość dóbr i realności		kapitały hipotekowane		w kasie		wartość dóbr i realności		kapitały hipotekowane		należytości				czysty stan							
												gotówka		efekta				w bankach		inne		bierne		czynny		bierny			
zł.	ct.	zł.	ct.	zł.	ct.	zł.	ct.	zł.	ct.	zł.	ct.	zł.	ct.	zł.	ct.	zł.	ct.	zł.	ct.	zł.	ct.	zł.	ct.	zł.	ct.	zł.	ct.	zł.	ct.
			1 050		1 000							00	15 279 02																15 279 02
149 147 83		21 646 96	114 314 31		90 787 37					5 768 31		50	3 574 809 98	149 147 83	15 878 64			47 251 49											3 787 082 45
			101 4		36 92							00	35 413 66																35 413 66
			21 86										2 590 67																2 590 67
			117 16		100							00	1 643 32																1 643 32
					18 368 20								242 138 45									3 607 50						238 530 93	
			956 47		454 40								11 532 31																11 532 31
			4 196 10		4 196 10							00	64 494 70																64 494 70
			99 10		68 10							00	100 007 60																100 007 60
													59 633 51																59 633 51
			400		527 00								26 045 32																26 045 32
			602 48		1 307 78							290 40	19 883 85																14 174 25
			198 05		116 33							00	7 872 32																7 872 32
			2 292 43		142 30							414 87	39 911 30																40 326 17
			1 587 20		12 20							564 75	25 170 39																25 735 14
			31 53										1 840 54																1 840 54
			294 60		78 02								24 149 71																24 149 71
			213 52										21 126 42																21 126 42
149 147 83		21 646 95	126 579 29		117 315 39					5 768 31		1 270 06	4 267 537 07	149 147 83	15 878 64			47 251 49				3 607 50						4 377 478 04	

Rachunek ma

Liczba porządkowa	Nazwa funduszu	Stan z początkiem roku 1892.								Dochody w ciągu roku 1892.								R:							
		w kasie		wartość dóbr i realności	kapitały hipotekowane	w bankach		gotówka	efekta	wartość dóbr i realności	kapitały hipotekowane	gotówka	efekta	gotówka	efekta	zł.	ct.								
		gotówka	efekta			zł.	ct.											zł.	ct.	zł.	ct.	zł.	ct.	zł.	ct.
				zł.	ct.			zł.	ct.	zł.	ct.	zł.	ct.	zł.	ct.										
	Z przeniesienia . . .	2.220	743	3.885	821	56	149	147	83	21.646	95			125.629	11	298.930	00			127	849	85	4.354	732	
	Fundacya Dra Józefa Kazimierza Malinowskiego imienia Najjaśn. Pana:																								
22	2) ku wspieraniu artystów i literatów . . .			271	40					20.000				297	80	900				297	90			571	
23	3) ku popieraniu celów Towarzystwa muzycznego w Lwowie . . .			20.364	50									99	10	100				99	10			20.464	
24	4) ku wspieraniu ubogich służb prywatnych . . .			20.687	90									598	20	609	75			598	20			21.297	
25	5) posagowa dla ubogich dziewcząt służących . . .			10.235	73									848	53	1.124	62			848	53			11.360	
26	6) ku wspieraniu ubogich chłopców uczących się rzemiosła . . .			13.235	04									101	29	162	19			101	29			13.337	
27	Fundacya Karola Belina Brzozowskiego dla bursy stanisławowskiej	60		3.081	42									135						195				3.081	
28	Fundacya imienia Antoniego Schiffnera			1.705	85																			1.705	
29	Fundacya Maryi Mochnickiej dla 4 ubogich ciecnych			4.494	35									197	80	200				197	80			3.694	
30	Fundusz s. p. Edwarda Lewińskiego dla ubogich wieśniaków			32.988	73																			32.988	
31	Fundacya „Dom ubogich“ imienia Ludwika i Anny Hulewów w Krakowie:																								
	Zapasy z końcem roku 1891 47.530 zł. 87 ct. przeniesiono do maj. obrotów . . . 27.592 „ 87 „	19.998		905.087	78			729.667	55					11.236	20	31.700				31.284	20			936	767
32	Fundusz „Macierzy polskiej“			36.751	52									2.613	81	2.637	21			2.613	81			30.338	
33	Fundusz Feliksy Czarkowskiej dla rękodzielników i przemysłowców			100.001	28											21.000								121.001	
34	Fundusz z legatu s. p. Józefa Ciemieryńskiego			574	18																			574	
35	Fundusz ku podniesieniu rybactwa	58	25	1.251	54									188	03	236	28			246	28			1.488	
36	Fundacya Abrahama Oranża dla ubogich izraelitów w Krakowie			9.103	66																				
37	Fundacya Teofili i Malwiny Łukowskiej dla osieroconych dziewcząt			8.404	60																			8.404	
38	Fundacya Siemianowskich dla biednych dziewcząt			21.239	82																			21.239	
39	Fundacya Siemianowskich dla wdów po nauczycielach szkół ludowych			21.849	08									99	10	100				99	10			21.849	
	Do przeniesienia . . .	22.336	99	5.297.190	00			878.815	38	41.646	95			142.093	47	357.041	01			164.430	45			5.174	

jątku zarodowego.

zem		Wydatki w ciągu roku 1892.								Stan z końcem roku 1892.								
wartość dóbr i realności	kapitały hipotekowane	gotówka		efekta		wartość dóbr i realności		kapitały hipotekowane		w kasie		wartość dóbr i realności	kapitały hipotekowane	należytości		czysty stan		
		zł.	ct.	zł.	ct.	zł.	ct.	zł.	ct.	zł.	ct.			czynne		bierne	czynny bierny	
														zł.	ct.		zł.	ct.
149.147 ^{1/2} 83	21.646 ^{1/2} 95	126.579 ^{1/2} 29	117.215 ^{1/2} 30	.	.	5.768 ^{1/2} 31	1.270 ^{1/2} 55	4.267 ^{1/2} 57	07	149.147 ^{1/2} 83	15.878 ^{1/2} 64	.	.	47.251 ^{1/2} 49	3.607 ^{1/2} 50	4.477 ^{1/2} 47	09	
.	20.000	297 ^{1/2} 90	71 ^{1/2} 29	500 ^{1/2} 11	.	.	20.000	30.500 ^{1/2} 11	.	
.	.	99 ^{1/2} 10	58 ^{1/2} 42	20.411 ^{1/2} 08	20.411 ^{1/2} 08	.	
.	.	598 ^{1/2} 20	525 ^{1/2} 71	20.772	20.772	.	
.	.	848 ^{1/2} 53	773 ^{1/2} 50	10.586 ^{1/2} 93	10.586 ^{1/2} 93	.	
.	.	101 ^{1/2} 29	19 ^{1/2} 22	13.324 ^{1/2} 01	13.324 ^{1/2} 01	.	
.	.	135	00	3.081 ^{1/2} 42	3.141 ^{1/2} 42	.	
.	1.705 ^{1/2} 85	1.705 ^{1/2} 85	.	
.	.	197 ^{1/2} 80	72 ^{1/2} 80	4.621 ^{1/2} 55	4.621 ^{1/2} 55	.	
.	32.968 ^{1/2} 73	32.968 ^{1/2} 73	.	
729.667 ^{1/2} 55	.	31.284 ^{1/2} 20	11.286 ^{1/2} 20	925.501 ^{1/2} 58	729.667 ^{1/2} 55	1.355.169 ^{1/2} 13	.	
.	.	2.613 ^{1/2} 31	2.613 ^{1/2} 31	36.774 ^{1/2} 92	36.774 ^{1/2} 92	.	
.	.	.	21.000	100.001 ^{1/2} 28	100.001 ^{1/2} 28	.	
.	574 ^{1/2} 16	574 ^{1/2} 16	.	
.	.	246 ^{1/2} 28	1.487 ^{1/2} 82	107 ^{1/2} 60	.	1.595 ^{1/2} 42	.	
.	9.103 ^{1/2} 66	9.103 ^{1/2} 66	.	
.	8.404 ^{1/2} 69	8.404 ^{1/2} 69	.	
.	21.239 ^{1/2} 82	21.239 ^{1/2} 82	.	
.	.	99 ^{1/2} 10	71 ^{1/2} 50	21.877 ^{1/2} 58	21.877 ^{1/2} 58	.	
8.815 ^{1/2} 38	41.646 ^{1/2} 95	163.099 ^{1/2} 90	133.696 ^{1/2} 84	.	.	5.768 ^{1/2} 31	1.330 ^{1/2} 55	5.500 ^{1/2} 47	17	8.815 ^{1/2} 38	35.878 ^{1/2} 64	.	.	47.359 ^{1/2} 09	3.607 ^{1/2} 50	6.460 ^{1/2} 25	94	

jątku zarodowego.

zem		Wydatki w ciągu roku 1892.										Stan z końcem roku 1892.																								
wartość dóbr i realności		kapitały hipotekowane		gotówka		efekta		wartość dóbr i realności		kapitały hipotekowane		w kasie				wartość dóbr i realności		kapitały hipotekowane		należytości				czysty stan												
												gotówka		efekta						w bankach		inne		bierne		czynny		bierny								
zł.	ct.	zł.	ct.	zł.	ct.	zł.	ct.	zł.	ct.	zł.	ct.	zł.	ct.	zł.	ct.	zł.	ct.	zł.	ct.	zł.	ct.	zł.	ct.	zł.	ct.	zł.	ct.	zł.	ct.							
878.815	88	41.646	51	163.099	90	158.696	84			5.768	31	1.330	55	5.500	474	17	878.815	88	35.878	64			47.359	09	3.607	50	6.460	250	84							
				163	27							111	43	4.936	18																					
				198	23	49	73							2.430	49																					
				905	82	62	20					312	75	13.905	44																					
				12	40									2.786	75																					
		7.954	55	1.276	38	1.295	04							15.991	52					7.954	55															
		1.590	91	213	26									3.390	64					1.590	91															
				412	81							419	81	9.402	86																					
														38.000																						
				78	30	100								1.568	32																					
				168	40	250						5	25	3.154	98																					
				78	30	100						2	10	1.567																						
				507	70	2.476						46		2.319	77																					
878.815	88	51.192	41	166.921	77	158.029	81			5.768	31	2.227	90	5.599	928	12	878.815	88	45.424	10			47.359	09	3.507	50	6.570	147	30							

Rekapitulacya

Liczba porządkowa	Nazwa funduszu	Stan z początkiem roku 1892.								Dochody w ciągu roku 1892.								B																						
		w kasie				wartość dóbr i realności		kapitały hipotekowe		w bankach		gotówka		efekta		wartość dóbr i realności			kapitały hipotekowe		gotówka		efekta		wartość dóbr i realności															
		gotówka		efekta		zł.	ct.	zł.	ct.	zł.	ct.	zł.	ct.	zł.	ct.	zł.	ct.		zł.	ct.	zł.	ct.	zł.	ct.	zł.	ct.														
		zł.	ct.	zł.	ct.																						zł.	ct.	zł.	ct.	zł.	ct.	zł.	ct.	zł.	ct.	zł.	ct.	zł.	ct.
Rekapitulacya.																																								
	Suma funduszków dotowanych . . .	479	30	391	726	374	623	925	98	817	263	91			13	336	96	33	698	55	6	958	83			13	816	85	425	424	924	4	330	8						
	Suma funduszków samoistnych, budżetem objętych	178	67	223	109	15									15	935	84	16	151	84						16	114	01	239	260	99									
	Suma funduszków samoistnych, budżetem nieobjętych	23	683	25	5	394	598	82	878	815	38	51	192	41		145	461	43	363	364	11					199	149	68	5	757	357	33	878	81						
	Suma majątku zarodowego	24	346	81	6	009	429	34	5	502	741	36	368	456	82		174	733	73	413	214	50	6	958	83		199	030	54	6	422	643	84	5	509	70				
	Suma majątku obrotowego	622	619	60	1	380	394	52							523	848	83	25	639	805	61	435	602	26			26	262	425	22	1	875	936	7						
	Razem	646	966	41	7	389	763	86	5	502	741	36	368	456	82	523	848	83	25	814	539	34	908	816	76	6	958	83	26	461	505	76	8	298	580	62	5	509	70	
Depozyta.																																								
1	Depozyta w ogólności	16	157	68	3	21	575	74							949	883	57	447	911							363	041	23	7	69	487	21								
2	Depozyta szpitala powszechnego we Lwowie	674	17		7	442	50								11	527	60	5	759	61						12	201	77	13	292	11									
3	Depozyta zakładu dla obłąkanych na Kulparkowie	966	43		5	624	92								8	258	53	4	404	15						9	225	42	19	029	07									
4	Depozyta szpitala św. Łazarza w Krakowie	489	21		17	085	43								11	359	14	5	717	73						11	848	3	22	893	13									
5	Depozyta szkoły rolniczej w Dublanach	1	136	24		6	710								1	013	42	200								2	110	66	3	910										
6	Depozyta folwarku w Dublanach		50																								50													
7	Depozyta szkoły rolniczej w Czernichowie		318	70		525									5	000	53									6	015	30	525											
8	Depozyta szkoły rolniczej w Horodence		1	84												62	09										63	29												
9	Depozyta szkoły rolniczej w Jagielnicy															35	85										35	85												
10	Depozyta szkoły rolniczej w Kobiernicach		88	88		50										84	70										123	58		50										
11	Depozyta szkoły ogrodnicz. w Tarnowie		22	52												9											31	52												
	Suma depozytów	19	905	71	3	59	013	59							387	830	90	463	992	98						407	786	61	823	006	57									
	Do tego suma funduszków krajowych	646	966	41	7	389	763	86	5	502	741	36	368	456	82	523	848	83	25	814	539	34	908	816	76	6	958	83	26	461	505	76	8	298	580	62	5	509	70	
	Ogółem	666	872	13	7	748	777	45	5	502	741	36	368	456	82	523	848	83	26	202	420	24	1	372	809	74	6	958	83	26	369	242	37	9	121	587	19	5	509	70

bilans depozyta.

Nazwa		Wydatki w ciągu roku 1892.										Stan z końcem roku 1892.																	
Kapitały hipotekowane		gotówka		efekta		wartość dóbr i realności		kapitały hipotekowane		w kasie				wartość dóbr i realności		kapitały hipotekowane		należytości				czysty stan							
		gotówka		efekta		gotówka		efekta		gotówka		efekta		w bankach		inne		bierny		czynny		bierny							
		zł.	ct.	zł.	ct.	zł.	ct.	zł.	ct.	zł.	ct.	zł.	ct.	zł.	ct.	zł.	ct.	zł.	ct.	zł.	ct.	zł.	ct.	zł.	ct.				
17 263	91	13.797	71	16.074	16	3.000	.	5.132	75	19	14	409.350	76	4.627.884	81	312.131	16	.	.	217.998	10	53.444	40	5.513.879	57	.	.		
.	.	15.876	29	8.425	29	237	72	230.885	71	42.509	12	.	.	273.582	55	.	.		
1.192	41	163.921	77	158.029	81	.	.	5.768	31	2.227	96	5.599.928	12	878.813	38	45.424	10	.	.	47.859	09	3.607	50	6.570.147	10	.	.		
3.456	32	196.595	77	182.529	27	3.000	.	10.901	06	2.484	78	6.240.114	59	5.506.700	19	357.555	26	.	.	307.806	31	57.051	90	12.357.609	22	.	.		
.	.	25.021	520	335.829	90	1.240	904	1.540.106	88	1675.440	76	4.866.087	79	10.815.136	40	4.390.341	32	6.882.937	72
5.456	32	25.218.116	42	518.359	15	3.000	.	10.901	06	1.243.389	33	7.780.221	47	5.506.700	19	357.555	26	.	.	1675.440	76	5.173.894	10	10.872.188	30	16.747.950	54	6.882.937	72
.	9.865.012	82
.	.	355.302	38	521.068	95	10.738	87	248.418	25	259.157	12	
.	.	11.310	63	5.552	91	891	14	7.049	20	8.540	94	
.	.	7.787	57	1.368	27	1.437	85	8.660	80	10.098	65	
.	.	10.183	98	22.656	78	1.664	42	146	40	1.810	82	
.	.	615	19	10	1.534	47	6.900	8.434	47	
.	50	50	
.	.	5.489	65	450	525	93	75	600	94	
.	.	63	93	
.	.	35	85	
.	.	94	70	28	88	50	78	88	
.	.	20	05	11	47	11	47	
.	.	390	903	57	551.106	92	.	.	.	16.883	04	271.899	63	288.782	00	
4.456	32	25.218.116	42	518.359	15	3.000	.	10.901	06	1.243.389	33	7.780.221	47	5.506.700	19	357.555	26	.	.	1675.440	76	5.173.894	10	10.872.188	30	9.865.012	82	.	.
4.456	32	25.603.019	89	1.069.436	07	3.000	.	10.901	06	1.260.272	36	8.052.121	12	5.506.700	19	357.555	26	.	.	1675.440	76	5.173.894	10	11.160.971	00	9.865.012	82	.	.

Poszczegól

papierów wartościowych według ich

Liczba porządkowa	Nazwa funduszu	Priorytety		Listy zastawne					Obligacye indemnizacyjne
		I. węgiersko-galicyskiej kolei żelaznej	Galic. Towarzystwa kredytowego ziemsk.	Galicyskiego Banku hipot.	Zakładu kredyt. ziemsk. w Krakowie	Banku krajowego	anstr. Zakładu kred. ziemskiego		
W a r t o ś c									
1	a) Fundusz krajowy w ściślejszem znaczeniu	—	—	—	—	—	—	—	—
2	b) Krajowe szkoły rolnicze w Dublinach	—	—	—	—	—	2.000	—	—
3	c) Folwark w Dublinach	—	—	—	—	—	100	—	—
4	Fundusz szkolny krajowy	—	32.500	—	—	—	—	—	—
5	Krajowy fundusz szkolny emerytalny	—	93.900	—	6.000	—	11.900	—	—
6	" szpital powszechny we Lwowie — Oddział chorych	—	100	—	—	—	1.300	—	—
7	" " " " — " " położnic	—	500	—	—	—	400	—	—
8	Fundusz podrzutek w Lwowie	—	—	—	—	—	—	—	—
9	Krajowy zakład dla obłąkanych na Kulparkowie	—	—	—	—	—	—	—	—
10	Szpital św. Łazarza w Krakowie — Oddział chorych	—	26.400	400	—	—	41.600	—	—
11	" " " " — " " położnic	—	—	—	—	—	6.800	—	—
12	" " " " — " " syfilitycznych	—	—	—	—	—	4.000	—	—
13	" " " " — " " obłąkanych	—	—	—	—	—	—	—	—
14	Fundusz policyi krajowej	—	—	—	—	—	—	—	—
15	" pożyczki " z r. 1883	—	—	—	—	—	—	—	—
16	" " " " " 1884	—	—	—	—	—	—	—	—
17	" " " " " 1885	—	—	—	—	—	—	—	—
18	" " " " " 1888	—	—	—	—	—	—	—	—
19	" " " " " 1891	—	—	—	—	—	—	—	—
20	" pożyczkowy na drogi powiatowe i gminne	—	—	—	—	—	—	—	—
21	" regulacyi rzeki Gniłej Lipy	—	—	—	—	—	—	—	—
22	" " " " " potoku Kisieliny	—	—	—	—	—	—	—	—
23	" " " " " rzeki Łęgu	—	—	—	—	—	—	—	—
24	" " " " " Trześniówki	—	—	—	—	—	—	—	—
25	" " " " " potoku Krzemienicy i Babulówki oraz Trześni	—	—	—	—	—	—	—	—
26	" " " " " rzeki Nowego Brnia z dopływami	—	—	—	—	—	—	—	—
27	" " " " " Białej i obwałowania prawego brzegu Dunajca	—	—	—	—	—	—	—	—
28	" " " " " na zabudowanie potoków górskich w dorzeczu Skawy	—	—	—	—	—	—	—	—
29	" " " " " Stryja	—	—	—	—	—	—	—	—
30	" " " " " uzupełnienie obwałowania prawego brzegu Wisły	—	—	—	—	—	—	—	—
31	Fundusz domestykalny	—	52.500	—	—	—	31.150	—	—
32	" kultury krajowej	—	—	—	—	—	—	—	—
33	" stanowy sierociński	—	27.100	—	—	—	3.800	—	—
34	" Aleksandra hr. Stadnickiego	—	—	—	—	—	2.200	—	—
35	" pożyczki krajowej z r. 1873	—	—	—	—	—	—	—	—
36	" podrzutek w Krakowie	—	—	—	—	—	11.000	—	—
37	Fundusz pomnika Tadeusza Kościuszki	—	8.000	—	—	—	6.350	—	40
38	Fundusze stypendyjne	—	1.677.900	103.100	86.000	462.300	1.400	—	47.72
39	Administracya dóbr Winniki	—	—	—	—	—	—	—	—
40	Fundusz galic. inwalidów wojskowych	—	24.900	100	—	—	10.400	—	—
41	" niżankowicki inwalidów wojskowych	—	—	—	—	—	—	—	—
42	" posagowy Jana i Filipiny Komarnickich	—	400	—	—	—	—	—	—
43	Zakład narodowy im. Ossolińskich	2.000	143.400	—	—	—	—	—	56.8
44	Fundusz zapomogi byłego obwodu tarnowskiego	—	—	—	—	—	—	—	—
45	" " " " " z roku 1868	—	—	—	—	—	—	—	—
46	" " " " " budowy domu podrzutek we Lwowie	—	2.300	100	—	—	4.550	—	3.7
47	" " " " " Pelagii Russanowskiej dla inwalidów polskich	—	19.200	1.600	9.000	—	3.300	—	—
48	" " " " " szkół ludowych z roku 1872	—	89.100	—	—	—	200	—	—
49	" " " " " Wincentego Łódzia Ponińskiego	—	—	—	—	—	59.600	—	—
50	" " " " " Franciszka Kochmana dla literatów polskich	—	26.000	—	—	—	—	—	—
51	" " " " " dla dziewcząt służących	—	13.800	—	—	—	—	—	—
52	" " " " " Maryi de Prez "Jędrzejowiczowej	—	2.300	—	—	—	—	—	—
53	" " " " " pomnika ś. p. Agenora hr. Gołuchowskiego	—	—	—	—	—	19.300	—	—
54	Fundacya sandecka "Dom roboczy"	—	4.900	—	—	—	2.100	—	—
55	" " " " " Teresy hr. Weissenwolfowej dla obłąk. wyzdrowieńców	—	—	—	—	—	400	—	—
56	" " " " " śp. Piotra hr. Wodzickiego dla zubożonych włościan	—	10.100	—	—	—	12.500	—	—
57	" " " " " Dra Józefa Kazimierza Malinowskiego imienia Najjaśn. Pana:	—	—	—	—	—	—	—	—
58	1) ku wspieraniu zubożonych adwokatów i wdów po adwokatach	—	—	—	—	—	19.900	—	—
59	2) ku wspieraniu artystów i literatów	—	—	—	—	—	500	—	—
60	3) ku popieraniu celów galic. Towarzystwa muzyczn. we Lwowie	—	—	—	—	—	19.400	—	—
61	4) ku wspieraniu ubogich sług prywatnych	—	—	—	—	—	500	—	—
62	5) posagowa dla ubogich dziewcząt służących	—	—	—	—	—	—	—	—
63	6) ku wspieraniu ubogich chłopców uczących się rzemiosła	—	—	—	—	—	300	—	—
Do przeniesienia		2.000	2.255.300	108.300	101.000	737.850	1.400	—	112

Poszczególne

papierów wartościowych według ich

Liczba porządkowa.

Liczba porządkowa.	Nazwa funduszu	Priorytety	Listy zastawne					Obligacje indemnizacyjne
		I. węgiersko-galicyskiej kolei żelaznej	Galie. Towarzystwa kredytowego ziemsk.	Galicyjskiego Banku hipot.	Zakładu kredyt. ziemsk. w Krakowie	Banku krajowego	austr. Zakładu kred. ziemskiego	
		W a r t o ś ć						
	Z przeniesienia	2.000	2.255.900	108.300	101.000	737.850	1.400	112.560
60	Fundacya Karola Beliny Brzozowskiego dla bursy stanisławowskiej	—	1.000	—	—	2.000	—	—
61	„ imienia Antoniego Schiffnera	—	1.600	—	—	—	—	—
62	„ Maryi Mochackiej dla czterech ubogich ciemnych	—	4.400	—	—	—	—	—
63	„ ś. p. Edwarda Lewińskiego dla uboższych włościan	—	—	—	—	—	—	—
64	„ „Domu ubogich“ imienia Ludwika i Anny Helclów w Krakowie	—	690.000	—	—	163.500	—	—
65	Fundusz „Macierzy polskiej“	—	22.600	—	—	13.600	—	—
66	„ Feliksy Maryi Czarkowskiej dla rękodzielników i przemysłowców	—	—	100.000	—	—	—	—
67	„ z legatu ś. p. Józefa Ciemierzyńskiego	—	—	—	—	—	—	—
68	„ ku podniesieniu rybactwa	—	—	—	—	—	—	—
69	Fundacya Abrahama Oranża dla ubogich izraelitów w Krakowie	—	9.100	—	—	—	—	—
70	„ Teofli i Malwiny Łukowskich dla osieroconych dziewcząt	—	—	—	—	8.400	—	—
71	„ Siemianowskich dla biednych dziewcząt	—	—	—	—	—	—	—
72	„ „ „ wdów po nauczycielach szkół ludowych	—	—	—	—	700	—	—
73	„ hr. Weissenwolfowej dla dotkniętych wielką chorobą	—	—	—	—	2.800	—	2.050
74	„ ś. p. Leonarda Wężyka na rzecz szkoły rolniczej w Czernichowie	—	—	—	—	—	—	—
75	„ bursy im. ks. Leona Sapiehy dla kandydatów na nauczycieli szkół ludowych	—	11.100	—	—	2.800	—	—
76	„ Franciszka Steczkowskiego z Jasła	—	1.900	—	—	1.200	—	—
77	„ posagowa ś. p. Szczepana Zaręby Skrzyńskiego dla pańien szlacheckich	—	1.300	—	—	14.600	—	—
78	„ posagowa ś. p. Szczepana Zaręby Skrzyńskiego dla dziewcząt wiejskich	—	200	—	—	3.000	—	—
79	„ „Dom ubogich“ w Strzeliskach nowych	—	—	—	—	7.900	—	650
80	„ Piotra Krzczunowicza dla nieuleczalnych chorych i rekonwalescentów	—	38.000	—	—	—	—	—
81	„ im. Józefa Kosvitzky'ego:	—	—	—	—	—	—	—
82	1) dla ślepych w Krakowie	—	—	—	—	—	—	—
83	2) dla wychowanków zakładu sierót pod wezwaniem św. Józefa w Krakowie	—	—	—	—	—	—	—
84	3) dla poprawionych zbrodniarzy w Krakowie	—	—	—	—	—	—	—
84	Fundusz zapomogowy im. Henryka Straszewskiego dla ubogich wyrobników w Boguchwale	—	2.800	—	—	—	—	109.550
85	Depozyta gminne serwitutowe	—	—	—	—	262.550	—	—
86	Fundusz propinacyjny	—	299.700	—	—	893.600	—	—
87	„ pożyczkowy dla gmin na budowę koszar dla c. i k. wojska	—	—	—	—	—	—	—
88	„ „ z roku 1889 dla Spółek wodnych	—	—	—	—	—	—	—
	<i>Suma papierów funduszowych</i>	2.000	3.337.900	208.300	101.000	2.054.500	1.400	224.810
	Do tego: Depozyta	—	—	—	—	—	—	—
	<i>Razem</i>	2.000	3.337.900	208.300	101.000	2.054.500	1.400	224.810

Wykaz dóbr i realności stanowiących własność funduszów krajowych z końcem roku 1892.

Liczba porządk.	P o s z c z e g ó l n i e	Wartość			
		Szczegół		Ogół	
		zł.	ct.	zł.	ct.
I.	Fundusz krajowy w ścisłym znaczeniu:				
	1. Realność pod Nr. 717 ² / ₄ (gmach sejmowy)	1,318.154	64		
	2. " " " 319, 320 i 336 ⁴ / ₄ na umieszczenie szkoły gospodarstwa lasowego we Lwowie	39.848	36		
	3. Szkoły rolnicze i folwark w Dublinach	238.469	23 ¹ / ₂		
	4. Zakład w Czernichowie	155.675	41		
	5. Szpital św. Łazarza w Krakowie (część wartości nowego gmachu szpitalnego Nr. 48 i 49/222 dzieln. II.)	381.761	30 ¹ / ₂		
	6. Szkoła rolnicza w Horodence	24.275			
	7. " " w Jagielnicy	2.020	25 ¹ / ₂		
	8. Krajowa szkoła ogrodnicza w Tarnowie	5.600			
	9. Gmach dla c. k. żandarmerji we Lwowie	154.886	73		
	10. Krajowy skład publiczny dla zboża i spirytusu we Lwowie	201.753	00 ¹ / ₂		
	11. " " " " w Krakowie	194.120	39 ¹ / ₂	2,716.564	33 ¹ / ₂ *)
II.	Fundusz szkolny krajowy:				
	1. Budynek szkolny w Tarnowie	6.117	94 ¹ / ₂	6.117	94 ¹ / ₂
III.	Krajowy szpital powszechny we Lwowie:				
	1. Gmach popijarski we Lwowie Nr. 349 ¹ / ₄				
	a) Oddział chorych	354.291	zł. 58 ¹ / ₂ ct.		
	b) " położnic	10.103	" 52 "	364.395	10 ¹ / ₂
	2. Grunt zakupiony pod dom położnic pod nazwą "Wulka szpitalna" należący do oddziału położnic	5.644	26 ¹ / ₂	370.039	37
IV.	Krajowy zakład dla obłąkanych na Kulparkowie:				
	1. Gmach nowo wybudowany Nr. 38 i 39 wraz z zabudowaniami folwarcznymi, gruntami i cegielniami	1,081.338	39		
	2. Realność z gruntem pod l. k. 768A ² / ₄ we Lwowie	1.820		1,083.158	39
V.	Szpital św. Łazarza w Krakowie:				
	Gmach szpitalny w Krakowie Nr. 50/221 i 48/222, 49/222, dzieln. VI. na Wesolej z wszystkimi przynależnościami i zabudowaniami				
	1. Oddział chorych:				
	a) Część wartości starego wspólnego gmachu Nr. 50/221	132.032	zł. 70 ct.		
	b) Wartość kościoła szpitalnego doń należącego	85.000	" — "		
	c) Część wartości nowego gmachu szpitalnego Nr. 48 i 49/222 dz. VI. w Krakowie, łącznie z folwarkiem Blich	59.567	" 37 "		
	d) Dobra Tropiszów (w Królestwie polskim)	110.250	" — "		
	e) " Prądnik czerwony (w W. Ks. Krak.)	27.100	" — "	413.950	07
	2. Oddział położnic wspólnie z funduszem podrzutek w Krakowie:				
	a) Część wartości starego gmachu 50/221	27.752	50		
	3. Oddział syfilitycznych (dawniej szpital św. Ducha) część wartości nowego gmachu szpitalnego Nr. 48 i 49/222	5.699	19		
	4. Oddział obłąkanych (dawniej szpital św. Ducha) część wartości nowego gmachu szpitalnego Nr. 48 i 49/222	4.603	01	452.004	77
VI.	Fundusze stypendyjne:				
	1. Fundusz Dydyńskiego:				
	a) Dobra Godowa z przyległościami	39.972	zł. — ct.		
	b) Realność w Strzyżowie Nr. 97	3.527	" — "	43.499	
	2. Fundusz Głowińskiego:				
	Dobra Winniki z przyległościami	67.875	03		
	3. Fundusz Dra Jana Towarnickiego realność w Rzeszowie Nr. 7 i 9	37.773	80	149.147	83
VII.	Fundacya „Domu ubogich im. Ludwika i Anny Helclów“ w Krakowie:				
	Budynek zakładowy z kaplicą i gruntami w Krakowie	729.667	55	729.667	55
	Razem	5,506.700	19	5,506.700	19

*) Oprócz wyżej wykazanych nieruchomości, posiada fundusz krajowy realność Marconich Nr. 976 ¹/₄ we Lwowie i realność w Gródku na szkołę uprawy lnu, tudzież Zamek w Olesku, których wartość dopiero później będzie mogła być oznaczona.