

Aleg. 20

Sprawozdanie

Wydziału krajowego o zamknięciu rachunków funduszków krajowych
za rok 1895.

W y s o k i S e j m i e !

W wykonaniu postanowienia §. 18. statutu krajowego i §. 6. instrukcyi, przedkłada Wydział krajowy zamknięcia rachunków wszystkich pod zarządem Reprezentacyi kraju pozostających funduszków za rok rachunkowy 1895 — a mianowicie:

pod lit.	A.	funduszków budżetem objętych,
"	"	B. " " nieobjętych,
"	"	C. funduszu propinacyjnego miast,
"	"	D. " pożyczkowego dla gmin na budowę koszar,
"	"	E. " koszar krajowych,
"	"	F. " byłego galic. korpusu ochotników,
"	"	G. " dla spółek wodnych,
"	"	H. " dla gmin na budowę szkół,
"	"	I. " kolejowego,
"	"	K. sumaryczne zestawienie obrotu brutto i stanu majątkowego wszystkich funduszków krajowych.

Dział A. zawiera fundusze budżetem objęte.

- Fundusz krajowy w ściślejszem znaczeniu wraz z szczegółowymi rachunkami:
 - szkoły gospodarstwa lasowego we Lwowie,
 - szkół rolniczych, folwarku, szkoły gorzelnictwa, gorzelnicy krajowej i stacyi kontrolnej i doświadczalnej w Dublanach,
 - szkoły rolniczej, tudzież folwarku w Czernichowie,
 - szkół niższych rolniczych w Horodence, Jagielnicy i Kobiernicach,
 - szkoły ogrodniczej w Tarnowie,
 - szkoły uprawy i wyprawy lnu i konopi w Gródku,
 - składow publicznych krajowych we Lwowie,
 - składow publicznych krajowych w Krakowie.
- Fundusz szkolny krajowy i krajowy fundusz szkolny emerytalny.
- 3—26. Fundusze krajowych zawodowych szkół i naukowych warsztatów przemysł.
- 27—28. Krajowy szpital powszechny we Lwowie (2 oddziały).
29. Fundusz podrzutków we Lwowie.
30. Zakład dla obłąkanych na Kulparkowie.
- 31—34. Krajowy szpital św. Łazarza w Krakowie (4 oddziały).
35. Fundusz policji krajowej.
36. " pożyczki krajowej z r. 1883.
37. " " " " " 1884.
38. " " " " " 1885.
39. " " " " " 1888.
40. " " " " " 1891.
41. " " " " " 1893.

42. Fundusz pożyczkowy na drogi powiatowe i gminne.
43. " " na cele hodowli bydła.
44. " regulacyi rzeki Gnilej Lipy.
45. " " potoku Kisieliny.
46. " " rzeki Łęgu.
47. " " rzeki Trześniówki.
48. " " potoku Krzemienicy z Babulówką i Trześni.
49. " " rzeki Brnia Nowego z dopływami.
50. " " rzeki Białej z dopływami i uzupełnienia prawego brzegu Dunajca.
51. Fundusz dla uzupełnienia prawego brzegu Wisły między Podgórzem a Niepołomicami.
52. Fundusz dla zabudowania potoków górskich w dorzeczu Skawy.
53. " " " " " " " " Stryja.
54. " regulacyi rzeki Bugu od ujścia Pełtwi do granicy państwa.
55. " na zabudowanie potoku górskiego Michałów.
56. " " " " " " " " Nizskówki.
57. " regulacyi Złotej Lipy.
58. " osuszenia bagien Łańcucko-Jarosławskich.
59. " regulacyi potoku Dumnego.
60. " obwałowania lewego brzegu Dunajca.
61. " regulacyi rzeki Przegnojówki.
62. " osuszenia bagien Stojanowskich.
63. " emerytury dozorców melioracyjnych.
64. " kultury krajowej.
65. " stanowy sierociński.
66. " Aleksandra hr. Stadnickiego.
67. " pożyczki krajowej z r. 1873.
68. " podrzutków w Krakowie.

Dział B. zawiera fundusze budżetem nieobjęte.

1. Fundusz pomnika Kościuszki.
- 2—193. Fundusze stypendyjne.
194. Administracyę dóbr Winniki.
195. Fundusz galicyjskich inwalidów wojskowych.
196. " niżankowickich
197. " posagowy Jana i Filipiny Komarnickich.
198. Zakład narodowy im. Ossolińskich.
199. Fundusz zapomogi byłego obwodu tarnowskiego.
200. " " z r. 1868.
201. " budowy domu podrzutków we Lwowie.
202. " ś. p. Pelagii Russanowskiej.
203. " szkół ludowych z r. 1872.
204. " Wincentego Łódzia Ponińskiego.
205. " Franciszka Kochmana dla literatów.
206. " " " " " " " " dziewcząt służących.
207. " ś. p. Maryi Jędrzejowiczowej.
208. " pomnika hr. Gołuchowskiego.
209. Fundacyę sandecką „Dom roboczy“.
210. Fundusz hr. Weissenwolffowej.
211. " ś. p. Piotra hr. Wodzickiego.
- 212—217. " Dra Józefa H. Malinowskiego.
218. " Karola Brzozowskiego dla bursy stanisławowskiej.
219. " im. A. Schiffnera.
220. " Maryi Mochnackiej dla ciemnych.
221. " Edwarda Lewińskiego dla włościan.
222. Fundacyę ś. p. Anny Helclowej.
223. Fundusz „Macierzy polskiej“.

W funduszu pożyczkowym na drogi powiatowe i gminne, dla którego osobny budżet nie został uchwalony, wydatki wynoszą:

a) na bezprocentowe pożyczki Wydziałom powiatowym	55.900 zł. — ct.
b) na lokacje w funduszu krajowym	66.277 „ 49 „
Razem	122.177 zł. 49 ct.

Wydatki te pokryto własnymi zasobami funduszu w kwocie

102.689 zł. 42 ct.

oraz dotacją z Rubr. X. lit. D.

poz. 141 wydatków funduszu kraj. 20.000 „ — „ 122 689 „ 42 „

pozostała tedy przewyżka dochodów na potrzeby roku następnego w kwocie

511 zł. 93 ct.

W aktywach posiada ten fundusz oprócz powyższej pozostałości nadto:

a) w zwrotach pożyczek od Wydziałów powiatowych

259.672 zł. 29 ct.

b) na lokacji w funduszu krajowym

15.440 „ 97 „

275.113 „ 26 „

Razem 275.625 zł. 19 ct.

W funduszu pożyczkowym na cele hodowli bydła, utworzonym w myśl uchwały Wys. Sejmu z d. 1. kwietnia r. 1892. dla którego osobny budżet nie został uchwalony, wydatki na bezprocentowe pożyczki gminom wynoszą

2.672 zł. 57 ct.

Wydatki te pokryto z dotacji funduszu krajowego i z narosłych odsetek w sumie

38.898 „ 37 „

pozostała zatem przewyżka dochodów

36.225 zł. 80 ct.

W aktywach posiada fundusz ten oprócz powyższej pozostałości nadto:

w zwrotach pożyczek od gmin

2.672 „ 57 „

Razem 38.898 zł. 37 ct.

Niewcielono do tego funduszu również na cele hodowli bydła przeznaczonych datków od Wydziałów powiatowych w łącznej sumie 1884 zł 33 ct., które mają być użyte wyłącznie na cele hodowli w tych powiatach, z których wpływają i dla tego do ogólnego funduszu nie mogą być wcielone. Datki te przechowane są w depozytach kasy krajowej na książeczce Banku krajowego Nr. 9 592.

Do tego działu należą jeszcze następujące fundusze, których specjalne zamknięcia rachunków wykazują:

	Dochody wraz z pozostałością kasową z ubiegł. roku:	Wydatki:	Pozostałość kasowa z końcem roku 1895:
1. Fund. regul. rzeki Gniłej Lipy:			
a) fundusz regulacyjny	24.402 zł. 39½ ct.	1.997 zł. 86½ ct.	22.404 zł. 53 ct.
b) „ konserw.	2.763 „ 44 „	10 „ — „	2.753 „ 44 „
2. Fund. regul. potoku Kisieliny:			
a) fundusz regulacyjny	3 174 „ 02½ „	1.055 „ 08 „	2.118 „ 94½ „
b) „ konserw.	291 „ 48 „	— „ — „	291 „ 48 „
3. Fund. regul. rzeki Łęgu:			
a) fundusz regulacyjny	4.928 „ 87½ „	749 „ 37½ „	4.179 „ 50 „
b) „ konserw.	3.581 „ 99 „	— „ — „	3.581 „ 99 „
4. Fund. regul. rzeki Trześniówki:			
a) fund. regulacyjny	— „ — „	— „ — „	— „ — „
b) „ konserw.	3.472 „ 18 „	1.143 „ 47 „	2.328 „ 71 „
5. Fund. regul. potoku Krzemienicy z Babulówką oraz Trześni i Rowu:			
a) fund. regulacyjny	2.586 „ 66 „	865 „ 42 „	1.721 „ 24 „
b) „ konserw.	262 „ 90 „	— „ — „	262 „ 90 „
6. Fundusz regulacji rzeki Nowego Brnia z dopływami:			
a) fundusz regulacyjny	53.949 „ 21 „	51.299 „ 42 „	2.649 „ 79 „
b) „ konserw.	739 „ 32 „	— „ — „	739 „ 32 „

	D o c h o d y wraz z pozostałością kasową z ubiegł. roku:		Wydatki:		Pozostałość kasowa z końcem roku 1895:	
7. Fundusz regul. rzeki Białej z dopływami i uzupełnienia prawego brzegu Dunajca:						
a) fundusz regulacyjny	216.997 zł. 50 ¹ / ₁	ct. 208.172 zł. 02 ¹ / ₂	ct.	8.825 zł. 48	ct.	
b) " konserw.	963 " 40	" — " —	"	963 " 40	"	
8. Fundusz dla zabudowania potoków górskich w dorze- czu Skawy.	62.651 " 19	" 18.485 " 64	"	44.165 " 55	"	
9. Fundusz dla zabudowania potoków górskich w dorze- czu Strycja	11.156 " 62	" 9.135 " 80	"	2.020 " 82	"	
10. Fundusz dla uzupełnienia prawego brzegu Wisły mię- dzy Podgórzem a Niepoło- micami:						
a) fundusz regulacyjny	52.968 " 79	" 47.769 " 62	"	5.199 " 17	"	
b) " konserw.	245 " —	" — " —	"	245 " —	"	
11. Fundusz regul. rzeki Bugu:						
a) fundusz regulacyjny	70.162 " 16 ¹ / ₂	" 65.536 " 98 ¹ / ₂	"	4.625 " 17	"	
b) " konserw.	126 " 95	" — " —	"	126 " 95	"	
12. Fundusz na zabudowanie potoku górskiego Michałów	669 " 31	" 586 " 72	"	82 " 59	"	
13. Fundusz na zabudowanie potoku górskiego Niszkówki	18.515 " 98	" 8.365 " 16	"	10.150 " 82	"	
14. Fundusz regulacji rzeki Złotej Lipy:						
a) fundusz regulacyjny	34.802 " 99	" 18.601 " 76	"	16.201 " 23	"	
b) " konserw.	10 " 20	" — " —	"	10 " 20	"	
15. Fundusz osuszenia bagien w powiatach Łańcuckim i Jarosławskim	26.694 " 50	" 22.177 " 82	"	4.516 " 68	"	
16. Fundusz regulacji potoku Dumnego	27.327 " 39	" 22.665 " 08	"	4.662 " 31	"	
17. Fundusz obwałowania le- wego brzegu Dunajca	33.196 " 21	" 31.878 " 87	"	1.317 " 34	"	
18. Fundusz regulacji rzeki Przegnójówki	11.200 " —	" 2.335 " 94	"	8.864 " 06	"	
19. Fundusz osuszenia bagien Stojanowskich	12.000 " —	" 2.558 " 18	"	9.441 " 82	"	
20. Fundusz emerytalny dozor- ców melioracyjnych	1.158 " —	" 500 " —	"	658 " —	"	
21. Fundusz szkolny krajowy emerytalny:						
a) fundusz obrotowy	249.570 " 31	" 249.570 " 31	"	— " —	"	
b) " zarodowy	33.548 " 30	" — " —	"	33.548 " 30	"	

Oprócz wykazanych pozostałości kasowych fundusze te posiadają z końcem r. 1895.

a) w aktywach (po strąceniu stanu biernego):

ad 1.	15.131 zł. 50	ct.
" 3.	25.694 " 10	"
" 4.	453 " 27	"
" 5.	1.668 " 29	"
" 6.	6.328 " 34	"
" 8.	187 " 20	"
" 9.	226 " —	"
" 10.	44.350 " 81	"
" 11.	6.129 " 01 ¹ / ₂	"
" 13.	29 " 45	"
" 14.	20.337 " 02	"

ad 15.	19.770 zł.	72 ct.
" 16.	21.280	" — "
" 17.	1.803	" 79 "
" 18.	16.800	" — "
" 19.	18.000	" — "

b) w pasywach (po strąceniu stanu czynnego):

ad) 2 a)	149 zł.	32 ct.
" 7 a)	46.090	" 45 "
" 21 a)	7.955	" 81 "

Zamknięcie rachunku funduszu krajowego w ściślejszem znaczeniu, przedstawia wynik ostateczny, jak następuje:

	Wynik rzeczywisty:	Budżetem uchwalony wraz z kredytami dodatkowymi:	Z porównania wynik: większy: mniejszy:
Wydatki budżetowe . . .	10,656.654 zł.	11,132.727 zł.	476.073 zł.
Dochody " . . .	11,560.807 zł.	11,097.407 "	463.400 zł.
Przewyżka dochodów . . .	904.153 zł.		939.473 zł.
" wydatków (uchwalona dodatkowo dnia 5. lutego 1896 bez pokrycia budżetowego na urządzenie oświetlenia elektrycznego w gmachu sejmowym) . . .		35.320 zł.	
			939.473 zł.

Z powyższego zestawienia okazuje się, że wynik rzeczywisty jest w ogóle korzystniejszy od budżetu o kwotę 939.473 zł.

Wyniki wyżej wykazane powstały wskutek następujących różnic między wynikami rzeczywistymi a kwotami uchwalonemi w budżecie, mianowicie:

A. W wydatkach.

	więcej:	mniej:
W rubr. I. Koszta reprezentacji kraju wydano mniej o . . . głównie z powodu krótszego trwania sesji sejmowej		6.751 zł.
" II. Koszta zarządu wydano więcej o głównie z powodu poniesienia większego kosztu na urządzenie w gmachu oświetlenia elektrycznego (poz. 31. f.) od dodatkowo na ten cel przyzwołonego kredytu uchwałą Wys. Sejmu z dnia 5. lutego 1896. Przekroczenie tego kredytu znajduje częściowe pokrycie w przypisanym z tytułu powyższego zwrocie od Banku krajowego 3.085 zł. 76 ct.	6.552 zł.	
" III. Koszta leczenia ubogich chorych wydano więcej o z powodu otwarcia dwóch nowych szpitali zakrajowych, podwyższenia taks leczenia w wielu szpitalach, zlikwidowania w r. 1895 więcej rachunków szpitalnych, osobliwie zagranicznych a poczęści i zakładów krajowych i w skutek powiększenia ilości dni leczenia w ogóle.	146.494 "	

Do przeniesienia 153.046 zł. 6.751 zł.

	więcej:	mniej:
Z przeniesienia	153.046 zł.	6.751 zł.
Powstałe z przyczyn powyższych przekroczenie tej rubryki znajduje wszakże częściowe pokrycie w pozyskanych od zakładów krajowych nadwyżkach dochodów nad budżet (rub. IV poz. 8 i 10 dochodów) w kwocie 74.515 zł.		
W rubr. IV. Koszta szczepienia wydano więcej o	758 "	
głównie z powodu większych kosztów podróży i dyet dla lekarzy, poniesionych na podstawie rachunków złożonych przez c. k. Namiestnictwo.		
" V. Wydatki sanitarne wydano mniej o		5.348 "
głównie z powodu nieobsadzenia wszystkich posad lekarzy okręgowych.		
" VII. Wydatki na cele wykształcenia i oświaty wydano więcej o	30.209 "	
z powodu większego niedoboru funduszu szkolnego krajowego i emerytalnego (poz. 53 i 54).		
" VIII. Utrzymanie pomników historycznych mniej o		406 "
głównie z powodu nieco mniejszych wydatków na Archiwa i mniejszego kosztu restauracji zamku w Olesku.		
" IX. Kwaterunkowe żandarmeryi więcej o	4.870 "	
według rachunków złożonych przez c. k. Komendę żandarmeryi. Głównym powodem tego zwiększenia jest podniesienie czynszów najmu pomieszczeń i utworzenie 15 nowych posterunków.		
" X. Wydatki na komunikacje wydano mniej o		2.358 "
z powodu w ogóle mniejszego wydatku na drogi o 4.805 zł. Poniesiono natomiast większe koszta utrzymania biura kolejowego o 2.445 zł.		
" XI. Dotacje dla zakładów krajowych więcej o	4.568 "	
według specjalnych rachunków tych zakładów.		
" XII. Wydatki na szupaśnictwo więcej o	425 "	
według rachunków złożonych przez stacje szupasowe.		
" XIII. Budowy wodne i melioracje mniej o		857 "
przeważnie z powodu mniejszych wydatków w dziale B. na wykonanie budowli wodnych.		
" XIV. Umarzanie pożyczek wydano mniej o		673.084 "
głównie z powodu mniejszych wydatków na spłatę obligacji i kuponów b. funduszu indemnizacyjnych poz. 185 o 309.996 zł. a następnie na spłatę długów krajowych (poz. 186) o 370.724 zł. i na umorzenie pożyczki z r. 1893 (poz. 183) o 4.502 zł. Natomiast zaś większe były wydatki na wypłatę odsetek biernych od chwilowych pożyczek w kwocie 11.549 zł. z przyczyn wyjaśnionych przy rubr. II. (poz. 2.) dochodów.		
" XV. Na cele rolnictwa i górnictwa wydano więcej o	19.385 "	
Do przeniesienia	213.261 zł.	688.804 ct.

	więcej:	miej:
Z przeniesienia	213.261 zł.	688.804 zł.
głównie z powodu większego wydatku na szkołę lasową we Lwowie (poz. 188) o 1.724 zł., na niższą szkołę rolniczą w Dublanach (poz. 190) o 1.094 zł., na folwark w Dublanach (poz. 191) o kwotę 12.002 zł., na szkołę rolniczą w Czernichowie (poz. 195) o 4.593 zł., na szkołę rolniczą w Horodence (poz. 197) o 845 zł., tudzież na zasiłki dla podniesienia rolnictwa (poz. 225) o 39.77 zł.; natomiast poniesienia niższych wydatków na wyższą szkołę rolniczą w Dublanach (poz. 189) o 2.990 zł., i na gorzelnię i szkołę gorzelniczą w Dublanach (poz. 192 i 193) o 1.764 zł.		
W rubr. XVI. Na podniesienie rękodzielnictwa i przemysłu wydano mniej o		4.429 "
głównie z powodu mniejszych wydatków na szkoły przemysłowe uzupełniające o 1.663 zł. i na wydatki ogólne na cele szkolnictwa przemysłowego o 2.282 zł.		
" XVII. Różne wydatki wydano więcej o	3.899 "	
głównie w skutek poniesienia wydatków nad budżet, mianowicie reszty kosztów przyjęcia Najjaśniejszego Pana w Galicyi 2.631 zł., z powodu klęsk elementarnych więcej 6 600 zł. i na wydatki częściowo zwrotne 534 zł. a natomiast niewypłacenia 6000 zł. (poz. 352) na odsetki od pożyczki dla Nowego Sącza.		
Razem wydano więcej o . . .	217.160 zł.	
mniej o . . .		693.233 zł.
W ogóle wydatek był mniejszy o . . .	476.073 zł.	

B. W dochodach.

	więcej:	mniej:
W rubr. II. Odsetki od pieniędzy chwilowo lokowanych mniej o		10.000 zł.
głównie z powodu, iż spłata przeszło dwumilionowa starych długów (poz. 186 wydatk.) dokonywana nierównomiernie z wpływem dochodów bieżących, nie tylko zaangażowała kapitały lokacyjne, ale nadto wywołała potrzebę zaciągania znacznie większych pożyczek chwilowych, które w ciągu roku rachunkowego całkowicie zostały spłacone, ale wymagały opłacania odsetek tak, iż odsetki bierne przewyższyły czynne o kwotę 11.549 zł. która zarachowana została w rubr. XIV. wydatków.		
" III. Dochody z dróg krajowych mniej o		471 "
głównie z powodu mniejszego dochodu z myt na drogach krajowych (poz. 3.) o 384 zł. i innych drobniejszych różnic.		
Do przeniesienia		10.471 zł.

	więcej:	mniej:
		10.471 zł.
W rubr. IV. Nadwyżki dochodów od zakładów dotowa- nych więcej	73.706 zł.	
według specjalnych zamknięć rachunkowych.		
" V. Zwroty zaliczek z lat ubiegłych mniej o . . . głównie z powodu mniejszego wpływu zali- czek na płace od urzędników (poz. 11) o 2.393 zł., zaliczek od szpitali powszechnych (poz. 12.) o 5.614 zł., natomiast zaś pozy- skania nad budżet od funduszu szkolnego emerytalnego kwoty 5.370 zł. tytułem zwrotu dotacji z r. 1894, oraz z powodu innych drobniejszych różnic.		2.692 "
" VI. Zwroty pożyczek mniej o		6.516 "
przeważnie z powodu prolongat w spłatach przyznanych ze względu na klęski ele- mentarne.		
" VII. Dochody szkoły gospodarstwa lasowego we Lwowie więcej o	1.227 "	
" VIII. Dochody szkół i folwarku, szkoły gorzelni- czej, gorzelni, stacyi kontrolnej i doświad- czalnej w Dublanach mniej o		11.366 "
" IX. Dochody szkół i folwarku w Czernichowie mniej o		7.545 "
" X. Dochody innych szkół rolniczych, ogrodni- czej w Tarnowie, tudzież szkoły uprawy i wyprawy lnu i konopi w Gródku więcej o . według specjalnych zamknięć rachunków tychże szkół.	2.086 "	
" XI. Zwroty za sprawdzanie rachunków apte- karskich mniej o drobną różnicę		34 "
" XII. Dochód z przelania do skarbu krajowego pozostałości z funduszu zapomogi z r. 1866 więcej o	287 "	
z powodu wpływu zaległości z lat da- wniejszych.		
" XIII. Dochody z kwaterunkowego żandarmerji mniej o		3.577 "
według rachunków złożonych przez c. k. Ko- mendę żandarmerji.		
" XIV. Dochody ze zwrotu wydatków szupasowych więcej o	974 "	
z powodu wpływu na poczet zaległości.		
" XV. Dochody z krajowych składów zbożowych i spirytusowych we Lwowie i w Krakowie mniej o		7.536 "
według specjalnych zamknięć rachunków tych składów.		
" XVI. Dochód z krajowych opłat konsumcyjnych mniej o		12.752 "
z powodu iż niektórzy dzierżawcy zale- gają z opłatami z r. b. w łącznej kwocie 14.696 zł.		
" XVII. Rozmaite dochody mniej o kwotę		40.266 "
z powodu mniejszych wpływów: od funduszu spółek wodnych (poz. 57.) w skutek zniżenia		
Do przeniesienia	78.280 zł.	102.755 zł.

Z przeniesienia
 więcej: 78.280 zł. mniej: 102.755 zł.

odsetek z $4\frac{1}{2}\%$, na 3% w myśl uchwały Wys. Sejmu z d. 4. lutego 1895 o 9.781 zł., dalej od c. k. Rządu na założenie szkoły rolniczej w Uhersku (poz. 58 d.) o 6.000 zł., tudzież mniejszego dochodu z zaległych dodatków indemnizacyjnych (poz. 61. 2) o 30 034 zł., natomiast zaś większych wpływów z tytułu subwencji rządowych na kurs rolniczy w szkole rolniczej w Horodence o 1.000 zł., na drugiego instruktora uprawy tytoniu o 1.000 zł. i na koszta podróży abiturjentów szkoły lasowej o 500 zł., wreszcie z nadwyżki dochodów z funduszu kultury krajowej o 873 zł., ze sprzedaży po korzystniejszym kursie efektów z wykupna propinacyi w Czernichowie (poz. 59.) o 975 zł. a w Dublanach (poz. 60) o 250 zł., tudzież większego dochodu ze sprzedaży książek i druków (poz. 62 a) o 673 zł. i innych drobniejszych różnic.

W rubr. XVIII. Dodatki do podatków z Galicji wschodniej i zachodniej po 61 ct., z W. Ks. Krakowskiego po 47 ct. od 1 zł. podatku z dodatkami więcej o
 z powodu znaczniejszego ściągnięcia zaległości.

487.875 „

Razem wpłynęło dochodów więcej o 566.155 zł.

mniej o 102.755 zł.

W ogóle dochody były większe o 463.400 zł.
 gdy zaś wydatki były mniejsze o 476.073 „

okazuje się w ogóle ostateczny wynik zamknięć rachunków cyfrowo korzystniejszy od budżetu o kwotę 939.473 zł.
 jak to poprzednio wykazano.

Szczegółowe uzasadnienie różnic w każdej pozycji znajduje się w wyjaśnieniach do poszczególnych rubryk.

Nadto wykazuje zamknięcie rachunku funduszu krajowego stan *funduszu uposażenia Kasy krajowej* wynoszący z końcem roku 1895 jak następuje:

a) na lokacyi w Banku krajowym na 3% rachunku czekowym	206.900 zł. 03 ct.
b) „ „ w lwowskim składzie publicznym	9.976 „ 61 „
c) „ „ w krakowskim „ „	14.157 „ 84 „
d) w należnościach czynnych z tytułu udzielenia pożyczek dla dotkniętych klęskami elementarnymi (w myśl uchwały sejmowej z dnia 9. lutego 1894)	293.992 „ 44 „
e) w należnościach czynnych z tytułu udzielonych zaliczek funduszom regulacyjnym rzek	88.337 „ 08 „
f) w gotówce	310.829 „ 61 „
Razem	<u>924.193 zł. 61 ct.</u>

W funduszu propinacyjnym miast

są następujące wynikiłości:

Dochody (wraz z pozostałością z roku ubiegłego)	2,516.699 zł. 31 $\frac{1}{2}$ ct.
Wydatki	779.722 „ 67 „
Do przeniesienia	<u>1,736.976 zł. 64$\frac{1}{2}$ct.</u>

	Z przeniesienia	1.736.976 zł. 64 $\frac{1}{2}$ ct.
Pozostałość w gotówce	6.784 zł. 82 $\frac{1}{2}$ ct.	
„ w efektach	1,730.191 „ 82 „	1,736.976 zł. 64 $\frac{1}{2}$ ct.
do tego należności czynne		49.495 „ 09 $\frac{1}{2}$ „
Stan czynny majątku		1,786.471 zł. 74 ct.
Stan bierny		— „ — „
Czysty stan czynny		1,786.471 zł. 74 ct.

W funduszu pożyczkowym dla gmin i prywatnych na budowę koszar

są następujące wynikłości:

Dochody wraz z pozostałością z roku ubiegłego wynoszą	554.736 zł. 91 ct.
Wydatki	554.736 „ 91 „
	Pozostałość w gotówce — zł. — ct.
Należności czynne z tytułu udzielonych pożyczek wynoszą	1,377.047 „ 74 „
Stan bierny	42.989 „ 27 „
Czysty stan czynny	1,334.058 zł. 47 ct.

Fundusz koszar krajowych

utworzony na budowę normalnych koszar dla strzelców i kawaleryi, tudzież na budowę szpitali wojskowych L.W. 22.220/95 — (umowa z c. k. Ministerjum wojny przy L.W. 47.769/95).

Dochody tego funduszu wynosiły w r. 1895	4,169.734 zł. 77 ct.
Wydatki „ „ „	4,101.748 „ 98 „
Zapasy kasowy z końcem r. 1895 w gotówce	67.985 zł. 79 ct.
Nadto pozostało na 4% lokacyi z końcem r. 1895	721.179 „ 38 „
Razem stan czynny	789.165 zł. 17 ct.
Stan bierny: 4% pożyczka zaciągnięta u c. k. Dyrekcyi galicyjskiego funduszu propinacyjnego	1,500.000 „ — „
Czysty stan bierny	710.834 zł. 83 ct.

Fundusz byłego galicyjskiego korpusu ochotników z 1859 r.

przeznaczony na udzielanie bezprocentowych pożyczek gminom na budowę koszar i szpitali dla c. k. wojska (L.W. 33.705/91).

Dochody tego funduszu wraz z pozostałością kasową z roku ubiegłego wynoszą:	96.543 zł. 97 $\frac{1}{2}$ ct.
Wydatki	69.928 „ 71 „
Pozostałość: a) w gotówce 2 zł. 10 $\frac{1}{2}$ ct.	
b) w efektach 26.613 „ 16 „	26.615 zł. 26 $\frac{1}{2}$ ct.
Nadto posiada ten fundusz w należnościach czynnych	30.000 „ — „
Razem stan czynny majątku	56.615 zł. 26 $\frac{1}{2}$ ct.

Fundusz pożyczkowy dla spółek wodnych

utworzony na podstawie uchwały Wysokiego Sejmu z dnia 17. stycznia 1888 przez emisję 4 $\frac{1}{2}$ % obligów pożyczki krajowej z roku 1889 imiennej wartości 700.000 zł.

Zamknięcie tego funduszu przedstawia następujące wyniki:

Dochody wraz z pozostałością kasową z roku ubiegłego	927.819 zł. 63 ¹ / ₂ ct.
Wydatki	821 194 „ 06 „
Pozostałość: a) w gotówce	1.625 zł. 57 ¹ / ₂ ct.
b) w efektach	105.000 „ — „
	106.625 zł. 57 ¹ / ₂ ct.
Należytości czynne	511.389 „ 45 „
Stan czynny majątku	618.015 zł. 02 ¹ / ₂ ct.
Stan bierny	647.800 „ — „
Czysty stan bierny	29.785 zł. 02 ¹ / ₂ ct.

Fundusz pożyczkowy dla gmin na budowę szkół

utworzony na podstawie uchwały Wysokiego Sejmu z dnia 22. września 1892 przez wypożyczenie z majątku zarodowego funduszu szkolnego krajowego efektów w kwocie 224.281 zł. 05 ct.

Zamknięcie tego funduszu przedstawia następujące wyniki:

Dochody wraz z pozostałością z roku ubiegłego	112.488 zł. 33 ct.
Wydatki	107.740 „ 82 „
Pozostałość w efektach	4.747 zł. 51 ct.
Należytości czynne	302.463 „ 58 „
Stan czynny	307.211 zł. 09 ct.
Stan bierny	302.191 „ 26 „
Czysty stan czynny	5.019 zł. 83 ct.

Fundusz kolejowy.

utworzony na podstawie uchwały sejmowej z dnia 15. lutego 1894.

Dochody tego funduszu wynoszą	1,519.599 zł. 12 ct.
Wydatki	1,519 599 „ 12 „
Pozostałość	— zł. — ct.
Należytości czynne (3% lokacya)	618.212 „ 12 „
„ bierne	32 „ 08 „
Czysty stan czynny	618.180 zł. 04 ct.

Według sumarycznego zestawienia lit. K.

Stan wszystkich funduszy krajowych z końcem roku 1895. jest następujący:

a) w majątkach zarodowych:

1. Gotowizna w kasach	8.026 zł. 72 ct.
2. Efekta imiennej wartości { 2,220.013 zł. 90 ct.	}
9,837.700 koron (4,918.850 zł.)	
razem w wal. austr.	7,138,863 „ 90 „
3. Dobra i realności	5,991,063 „ 93 „
4. Kapitały hipotekowane	323.593 „ 45 „
5. Przewyżka należytości czynnych	718.033 „ 72 ¹ / ₂ „
razem	14,179 581 zł. 72 ¹ / ₂ ct.
Do przeniesienia	14,179.581 zł. 72 ¹ / ₂ ct.

Z przeniesienia 14,179.581 zł. 72¹/₂ ct.

b) w majątkach obrotowych:

1. Gotowizna w kasach 1,590.848 zł. 46¹/₂ ct.

2. Efekta im. (1,374.851 zł. 19 ct,
wartości { 2,799.500 koron (1.399.750 zł.)

razem w wal. austr. 2,774.601 " 19 "

3. Kapitały lokowane w Bankach 903.150 " 11 "

razem stan czynny 5,268.599 zł. 76¹/₂ ct.

4. Przewyżka należitości biernych 27,985.087 " 61¹/₂ "

Przewyżka stanu biernego 22,716.487 " 85 "

Pozostaje stan bierny 8,536.906 zł. 12¹/₂ ct.

Z końcem roku 1894 stan był następujący:

a) w majątkach zarodowych stan czynny 13,153.017 zł. 68¹/₂ ct.

b) " obrotowych przewyżka
stanu biernego 25,855.311 " 04¹/₂ " 12,702.293 " 36 "

Okazuje się z końcem roku 1895 zmniejszenie stanu
biernego o 4,165.387 zł. 23¹/₂ ct.

mianowicie:

w majątkach zarodowych przyrost stanu
czynnego 1,026.564 zł. 04 ct.

" " obrotowych ubytek stanu
biernego 3,138.823 " 19¹/₂ "

W ogóle zmniejszenie stanu biernego,
jak wyżej o 4,165.387 zł. 23¹/₂ ct. a to głównie z po-
wodu częściowej spłaty dawniejszych długów krajowych i przyrostu aktywów.

Należitości czynne nie wliczając kapitałów w banku lokowanych wynoszą
z końcem roku 1895:

a) w majątkach zarodowych 779.278 zł. 12¹/₂ ct.

b) " " obrotowych 9,325.007 " 17 " 10,104.285 zł. 29¹/₂ ct.

z końcem roku 1894 wynosiły te należitości:

a) w majątkach zarodowych 361.425 zł. 27¹/₂ ct.

b) " " obrotowych 8,808.426 " 64 " 9,169.851 " 91¹/₂ "

a zatem:

a) w majątkach zarodowych przybyło 417.852 zł. 85 ct.

b) " " obrotowych " 516,580 " 53 "

Ogółem powiększyły się należitości czynne o 934.433 zł. 38 ct.
wedle poszczególnych zamknięć.

Na podstawie powyższego sprawozdania Wydział krajowy wnosi:

Wysoki Sejm raczy uchwalić:

1. Sejm wydaje Wydziałowi krajowemu absolutorium z rachunków fundu-
szów budżetem objętych za rok 1895.

2. Powyższa uchwała obejmuje także absolutoryum dla c. k. Rady szkolnej krajowej z działu wydatków funduszu szkolnego krajowego za rok 1895.

3. Rachunki funduszy samoistnych, budżetem nieobjętych, funduszu propinacyjnego miast, funduszu pożyczkowego dla gmin na budowę koszar, funduszu na budowę koszar krajowych, funduszu pożyczkowego dla spółek wodnych, funduszu b. korpusu ochotników z r. 1859 i funduszu pożyczkowego dla gmin na budowę szkół przyjmuje Sejm do wiadomości.

4. Sprawdzoną nadwyżkę z rachunków funduszu krajowego za rok 1895 w kwocie 904.153 zł. przenosi się na rok 1897 i wstawia do budżetu roku 1897 jako pozycję 1. dochodów.

**Z Rady Wydziału krajowego Królestwa Galicyi i Lodomeryi
wraz z Wielkiem Księstwem Krakowskiem.**

We Lwowie dnia 26. czerwca 1896.

Marszałek krajowy:

Stanisław Badeni w. r.

Sprawozdawca:

Romanowicz w. r.

Członek Wydziału kraj.

SUMARYCZNY WYKAZ

wydatków i dochodów krajowych

za rok 1895.



dochodów krajowych za rok 1895.

Wysoki Sejm kraj. kwotami dochodów i wydatków.

A. Fundusze i zakłady dotowane z funduszu krajowego.

Suma ogólna dochodów w roku 1895 wynosiła 18,162.150 zł.

Uchwałami Wysokiego Sejmu z dnia 7. i 8. lutego 1895 tudzież

dodatkowemi z 5. lutego 1896 preliminowano dochody w sumie 17,582.284 „

W porównaniu zatem z budżetem suma *dochodów* jest *większą* o 579.866 zł.

B. Fundusze niedotowane (samoistne).

Suma ogólna dochodów wynosiła 13.601 zł.

Budżetem z dnia 7. lutego 1895 uchwalono 12.322 „

W porównaniu zatem z budżetem suma *dochodów* jest *większą* o 1.279 zł.

B. Fundusze niedotowane.

Z porównania rzeczywistych *wydatków* w roku 1895 w sumie 65.621 zł.

z *dochodami* w sumie 13.601 „

okazuje się *przewyżka wydatków* w kwocie 52.020 zł.

Budżetem na rok 1895 uchwalono:

wydatki 63.347 zł.

dochody 12.322 „

czyli *przewyżkę wydatków* w kwocie 51.025 „

Różnicę stanowi wynik *niekorzystniejszy* od budżetu o 995 zł.

a mianowicie: wydatki były *większe* od budżetu o 2.274 zł.

dochody „ *większe* „ „ „ 1.279 „

Z porównania okazuje się wynik *niekorzystniejszy* jak wyżej o 995 zł.

C. Fundusze inne.

Suma dochodów funduszu pożyczkowego na drogi powiatowe i gminne, funduszu pożyczkowego na cele hodowli bydła, funduszy krajowych przedsiębiorstw melioracyjnych i krajowego funduszu szkolnego emerytalnego wynosiła w r. 1895 . 1,092.156 zł. 76¹/₂ ct.

INDEKS OGÓLNY.

	Str.
Lit. A. Fundusze dotowane i samoistne budżetem objęte	19
" B. " samoistne, niedotowane budżetem nieobjęte	337
" C. Fundusz propinacyjny miast	508
" D. " koszar krajowych	518
" E. " pożyczkowy dla gmin na budowę koszar	519
" F. " pożyczkowy b. galic. korpusu ochotników	525
" G. " " dla spółek wodnych	528
" H. " " dla gmin na budowę szkół	532/533
" J. " kolejowy	537
" K. Sumaryczne zestawienie obrotu brutto wszystkich funduszków krajowych w majątkach obrotowych i zarodowych	539

Lit. A.

ZAMKNIĘCIE RACHUNKÓW

funduszków dotowanych i samoistnych,
budżetem objętych

za rok

1895.

I N D E K S :

	str.
Sumaryusz	25
I. Fundusz krajowy	31
II. „ „ szkolny krajowy	193
III. Krajowy szpital powszechny we Lwowie	221
IV. Fundusz podrzutek w Lwowie	237
V. Krajowy zakład dla obłąkanych na Kulparkowie	239
VI. Szpital św. Łazarza w Krakowie	252
VII. Fundusz policyi krajowej	266,7
VIII. „ „ pożyczki z roku 1883	270
IX. „ „ „ 1884	272
X. „ „ „ 1885	274
XI. „ „ „ 1888	276
XII. „ „ „ 1891	278
XIII. „ „ „ 1893	280
XIV. „ „ kultury krajowej	284
XV. „ „ stanowy sierociński	285
XVI. „ „ Aleksandra hr. Stadnickiego	287
XVII. „ „ pożyczki krajowej z roku 1873	289
XVIII. „ „ podrzutek w Krakowie	291
XIX. „ „ pożyczkowy na drogi powiatowe i gminne	295
XX. „ „ „ cele hodowli bydła	297
XXI. „ „ regulacyi rzeki Gniłej Lipy	300
XXII. „ „ „ potoku Kisieliny	302
XXIII. „ „ „ rzeki Łęgu	304
XXIV. „ „ „ Trześniówki	306
XXV. „ „ „ potoku Krzemienicy i Babulówki, oraz Trześni i Rowu	308
XXVI. „ „ „ rzeki Brnia nowego z dopływami	310
XXVII. „ „ „ Białej z dopływami i uzup. praw. brzegu Dunajca	313
XXVIII. „ „ „ zabudowania potoków górskich w dorzeczu Skawy	318
XXIX. „ „ „ „ Stryja	321
XXX. „ „ „ dla uzup. praw. „ brzegu Wisły między Podgórzem a Niepołomicami	324
XXXI. „ „ „ regulacyi rzeki Bugu od ujścia Pełtwi do granicy Państwa	327
XXXII. „ „ „ zabudowania górskiego potoku Michałów	330
XXXIII. „ „ „ „ Niszkówki	331
XXXIV. „ „ „ regulacyi Złotej Lipy	334
XXXV. „ „ „ osuszenia bagien w powiecie łańcuckim i jarosławskim	336/I
XXXVI. „ „ „ regulacyi potoku Dumnego	336/IV
XXXVII. „ „ „ obwałowania lewego brzegu Dunajca	336/X
XXXVIII. „ „ „ regulacyi potoku Przegnojówki	336/VI
XXXIX. „ „ „ osuszenia bagien stojanowskich	336/VIII
XL. „ „ „ emerytalny dozorców melioracyjnych	336/XIII
XLI. „ „ „ szkolny krajowy emerytalny	215

zamknięć rachunkowych funduszków

Liczba porządkowa	Poszczególne funduszków	Wynikłości z roku 1895.	
		zwyczajne	
A. Wydatki.			
Dział I.			
Fundusz krajowy i fundusze z tegoż dotowane.			
I.	Fundusz krajowy w ściślejszem znaczeniu, oraz zakłady krajowe szkolne w Dublinach, Czernichowie, Horodence, Jagielnicy, Kobiernicach, Tarnowie i Gródku, jakoteż składy publiczne we Lwowie i Krakowie	10,014.642	39
II.	Fundusz szkolny krajowy	3,074.026	70 ¹ / ₂
III.	Krajowy szpital powszechny we Lwowie	227.553	55 ¹ / ₂
IV.	Fundusz podrzutek w Lwowie	5.787	84
V.	Krajowy zakład dla obłąkanych na Kulparkowie	217.126	50 ¹ / ₂
VI.	" szpital św. Łazarza w Krakowie	265.599	96 ¹ / ₂
VII.	Fundusz policji krajowej	5.485	37
VIII.	" pożyczki krajowej z roku 1883	1,158.382	87 ¹ / ₂
IX.	" " " " 1884	26.744	24 ¹ / ₂
X.	" " " " 1885	1.162	31
XI.	" " " " 1888	1.354	45
XII.	" " " " 1891	81.123	02
XIII.	" " " " 1893	1,362.960	35
<i>Suma wydatków funduszków dotowanych</i>		16,441.949	58
Dział II.			
Fundusze samoistne niedotowane.			
XIV.	Fundusz kultury krajowej	4.328	50
XV.	" stanowy sierociński	1.477	50
XVI.	" Aleksandra hr. Stadnickiego	1.205	43
XVII.	" pożyczki krajowej z roku 1873	53.535	58
XVIII.	" podrzutek w Krakowie	5.073	81
<i>Suma wydatków funduszków samoistnych</i>		65.620	82
Dział III.			
Fundusze inne.			
XIX.	Fundusz pożyczkowy na drogi powiatowe i gminne	122.177	49
XX.	" " na cele hodowli bydła	2.672	57
XXI.	" regulacji rzeki Gnilej Lipy	2.007	86 ¹ / ₂
XXII.	" " potoku Kisieliny	1.055	08
XXIII.	" " rzeki Łęgu	749	37 ¹ / ₂
XXIV.	" " Trześniówki	1.143	47
XXV.	" " potoku Krzemienicy i Babulówki oraz Trześni i Rowu	865	42
XXVI.	" " rzeki Brnia nowego z dopływami	51.299	42
XXVII.	" " Białej z dopływ. i uzup. praw. brzegu Dunajca	208.172	02 ¹ / ₂
XXVIII.	" " zabudowania potoków górskich w dorzeczu Skawy	18.485	64
XXIX.	" " " " " Stryja	9.135	80
XXX.	" dla uzupełnienia prawego brzegu Wisły między Podgórzem a Niepołomicami	47.769	62
XXXI.	" regulacji rzeki Bugu od ujścia Pełtwi do granicy Państwa	65.536	98 ¹ / ₂
XXXII.	" zabudowania potoku górskiego Michałów	586	72
XXXIII.	" " " " " Niszkówki	8.365	16
XXXIV.	" regulacji Złotej " Lipy	18.601	76
XXXV.	" osuszenia bagien w powiecie łańcuckim i jarosławskim	22.177	82
XXXVI.	" regulacji potoku Dumnego	22.665	08
XXXVII.	" obwałowania lewego brzegu Dunajca	31.878	87
XXXVIII.	" regulacji potoku Przegnojówki	2.335	94
XXXIX.	" osuszenia bagien Stojanowskich	2.558	18
XL.	" emerytalny dozorców melioracyjnych	500	--
XLI.	" szkolny krajowy emerytalny	249.570	31
<i>Suma wydatków funduszków innych</i>		890.310	60

r y s z

budżetem objętych za rok 1895.

Wynikłości z roku 1895.				Kwota preliminowana wedle ustawy z dnia 7. i 8. lutego 1895 i 5. lutego 1896				Wynikłości są z a t e m	
nadzwyczajne		r a z e m		zwyczajne	nadzwyczajne	kredyt do- datkowy z dnia 5. lutego 1896	r a z e m	mniejsze	większe
642.011	20	10,656.653	59	10,492.372	605.035	35.320	11,132.727	476.073	—
—	—	3,074.026	70 ^{1/2}	3,087.104	—	—	3,087.104	13.077	—
151.278	87	378.832	42 ^{1/2}	232.280	97.800	—	330.080	—	48.752
—	—	5.787	84	5.326	—	—	5.326	—	462
22 219	16	239.345	66 ^{1/2}	189.252	21.430	—	210.682	—	28.664
538	48	266.138	44 ^{1/2}	214.089	550	—	214.639	—	51.499
—	—	5.485	37	5.485	—	—	5.485	—	—
—	—	1,153.382	87 ^{1/2}	1,153.888	—	—	1,153.888	—	4.495
—	—	26.744	24 ^{1/2}	26.744	—	—	26.744	—	—
—	—	1.162	31	1.162	—	—	1.162	—	—
—	—	1.354	45	1.355	—	—	1.355	—	—
—	—	81.123	02	80.950	—	—	80.950	—	173
—	—	1,362.960	35	1,367.462	—	—	1,367.462	4.502	—
816.047	71	17,257.997	29	16,857.469	724.815	35.320	17,617.604	493.652	134.045
—	—	—	—	—	—	—	—	359.607	—
—	—	4.328	50	3.475	—	—	3.475	—	854
—	—	1.477	50	1.692	—	—	1.692	215	—
—	—	1.205	43	1.074	—	—	1.074	—	131
—	—	53.535	58	52.270	—	—	52.270	—	1.266
—	—	5.073	81	4.836	—	—	4.836	—	238
—	—	65.620	82	63.347	—	—	63.347	215	2.489
—	—	—	—	—	—	—	—	—	2.274
—	—	122.177	49	—	—	—	—	—	—
—	—	2.672	57	—	—	—	—	—	—
—	—	2.007	86 ^{1/2}	—	—	—	—	—	—
—	—	1.055	08	—	—	—	—	—	—
—	—	749	37 ^{1/2}	—	—	—	—	—	—
—	—	1.143	47	—	—	—	—	—	—
—	—	865	42	—	—	—	—	—	—
—	—	51.299	42	—	—	—	—	—	—
—	—	208.172	02 ^{1/2}	—	—	—	—	—	—
—	—	18.485	64	—	—	—	—	—	—
—	—	9.135	80	—	—	—	—	—	—
—	—	47.769	62	—	—	—	—	—	—
—	—	65.536	98 ^{1/2}	—	—	—	—	—	—
—	—	586	72	—	—	—	—	—	—
—	—	8.365	16	—	—	—	—	—	—
—	—	18.601	76	—	—	—	—	—	—
—	—	22.177	82	—	—	—	—	—	—
—	—	22.665	08	—	—	—	—	—	—
—	—	31.878	87	—	—	—	—	—	—
—	—	2.335	94	—	—	—	—	—	—
—	—	2.558	18	—	—	—	—	—	—
—	—	500	—	—	—	—	—	—	—
—	—	249.570	31	—	—	—	—	—	—
—	—	890.310	60	—	—	—	—	—	—

zamknięć rachunkowych funduszków

Liczba porządkowa	Poszczególne funduszków	Wynikłości z roku 1895.	
		zwyczajne	
D o c h o d y.			
Dział I.			
Fundusz krajowy i fundusze z tegoż dotowane.			
I.	Fundusz krajowy w ściślejszem znaczeniu, oraz zakłady krajowe szkolne w Dublinach, Czernichowie, Horodence, Jagielnicy, Kobiernicach, Tarnowie, Gródku, jakoteż składy publiczne we Lwowie i w Krakowie	11,543.656	78 ¹ / ₂
II.	Fundusz szkolny krajowy	3,074.026	70 ¹ / ₂
III.	Krajowy szpital powszechny we Lwowie	378.832	42 ¹ / ₂
IV.	Fundusz podrzutek w Lwowie	5.787	84
V.	Krajowy zakład dla obłąkanych na Kulparkowie	239.345	66 ¹ / ₂
VI.	" szpital św. Łazarza w Krakowie	266.138	44 ¹ / ₂
VII.	Fundusz policyi krajowej	5.485	37
VIII.	" pożyczki " z roku 1883	1,158.382	87 ¹ / ₂
IX.	" " " " 1884	26.744	24 ¹ / ₂
X.	" " " " 1885	1.162	31
XI.	" " " " 1888	1.354	45
XII.	" " " " 1891	81.123	02
XIII.	" " " " 1893	1,362.960	35
<i>Suma dochodów funduszków dotowanych</i>		18,145.000	48 ¹ / ₂
Dział II.			
Fundusze samoistne niedotowane.			
XIV.	Fundusz kultury krajowej	4.328	50
XV.	" stanowy sierociński	1.793	27
XVI.	" Aleksandra hr. Stadnickiego	1.205	43
XVII.	" pożyczki krajowej z roku 1873	1.200	—
XVIII.	" podrzutek w Krakowie	5.073	81
<i>Suma dochodów funduszków samoistnych</i>		13.601	01
Dział III.			
Fundusze inne.			
XIX.	Fundusz pożyczkowy na drogi powiatowe i gminne	122.689	42
XX.	" " na cele hodowli bydła	38.898	37
XXI.	" regulacyi rzeki Gnilej Lipy	27.165	83 ¹ / ₂
XXII.	" " potoku Kisieliny	3.465	50 ¹ / ₂
XXIII.	" " rzeki Łęgu	8.510	86 ¹ / ₂
XXIV.	" " " Trześniówki	3.472	18
XXV.	" " potoku Krzemienicy i Babulówki oraz Trześni i Rowu	2.849	56
XXVI.	" " rzeki Brnia nowego z dopływami	54.688	53
XXVII.	" " " Białej z dopływ i uzup. praw. Brzegu Dunajca	217.960	90 ¹ / ₂
XXVIII.	" zabudowania potoków górskich w dorzeczu Skawy	62.651	19
XXIX.	" " " Stryja	11.156	62
XXX.	" dla uzupełnienia " prawego " brzegu Wisły między Podgórzem a Niepołomicami	53.213	79
XXXI.	" regulacyi rzeki Bugu od ujścia Pełtwi do granicy Państwa	70.289	10 ¹ / ₂
XXXII.	" zabudowania górskiego potoku Michałów	669	31
XXXIII.	" " " Niskzkówki	18.515	98
XXXIV.	" regulacyi Złotej Lipy	34.813	19
XXXV.	" osuszenia bagien w powiecie łańcuckim i jarosławskim	26.694	50
XXXVI.	" regulacyi potoku Dumnego	27.327	39
XXXVII.	" obwałowania lewego brzegu Dunajca	33.196	21
XXXVIII.	" regulacyi potoku Przegnojówki	11.200	—
XXXIX.	" osuszenia bagien Stojanowskich	12.000	—
XL.	" emerytalny dozorców melioracyjnych	1.158	—
XLI.	" szkolny krajowy emerytalny	249.570	31
<i>Suma dochodów funduszków innych</i>		1,092.156	76 ¹ / ₂

R Y S Z

budżetem objętych za rok 1895.

Wynikłości z roku 1895.				Kwota preliminowana wedle ustawy z dnia 7. i 8. lutego 1895 i 5. lutego 1896				Wynikłości są zatem	
nadzwyczajne		razem		zwyczajne	nadzwyczajne	kredyt do- datkowy z dnia 5. lutego 1896	razem	mniejsze	większe
17.150	—	11,560.806	78 ¹ / ₂	11,069.607	27.800	—	11,097.407	—	463.400
—	—	3,074.026	70 ¹ / ₂	3,087.104	—	—	3,087.104	13.077	—
—	—	378.832	42 ¹ / ₂	330.080	—	—	330.080	—	48.752
—	—	5.787	84	5.326	—	—	5.326	—	462
—	—	239.345	66 ¹ / ₂	210.682	—	—	210.682	—	28.664
—	—	266.138	44 ¹ / ₂	214.639	—	—	214.639	—	51.499
—	—	5.485	37	5.485	—	—	5.485	—	—
—	—	1,158.382	87 ¹ / ₂	1,153.888	—	—	1,153.888	—	4.495
—	—	26.744	24 ¹ / ₂	26.744	—	—	26.744	—	—
—	—	1.162	31	1.162	—	—	1.162	—	—
—	—	1.354	45	1.355	—	—	1.355	—	—
—	—	81.123	02	80.950	—	—	80.950	—	173
—	—	1,362.960	35	1,367.462	—	—	1,367.462	4.502	—
17.150	—	18,162.150	48 ¹ / ₂	17,554.484	27.800	—	17,582.284	17.579	597.445
—	—	—	—	—	—	—	—	—	579.866
—	—	4.328	50	3.475	—	—	3.475	—	854
—	—	1.793	27	1.737	—	—	1.737	—	56
—	—	1.205	43	1.074	—	—	1.074	—	131
—	—	1.200	—	1.200	—	—	1.200	—	—
—	—	5.073	81	4.836	—	—	4.836	—	238
—	—	13.601	01	12.322	—	—	12.322	—	1.279
—	—	122.689	42	—	—	—	—	—	—
—	—	38.898	37	—	—	—	—	—	—
—	—	27.165	83 ¹ / ₂	—	—	—	—	—	—
—	—	3.465	50 ¹ / ₂	—	—	—	—	—	—
—	—	8.510	86 ¹ / ₂	—	—	—	—	—	—
—	—	3.472	18	—	—	—	—	—	—
—	—	2.849	56	—	—	—	—	—	—
—	—	54.688	53	—	—	—	—	—	—
—	—	217.960	90 ¹ / ₂	—	—	—	—	—	—
—	—	62.651	19	—	—	—	—	—	—
—	—	11.156	62	—	—	—	—	—	—
—	—	53.213	79	—	—	—	—	—	—
—	—	70.289	10 ¹ / ₂	—	—	—	—	—	—
—	—	669	31	—	—	—	—	—	—
—	—	18.515	98	—	—	—	—	—	—
—	—	34.813	19	—	—	—	—	—	—
—	—	26.694	50	—	—	—	—	—	—
—	—	27.327	39	—	—	—	—	—	—
—	—	33.196	21	—	—	—	—	—	—
—	—	11.200	—	—	—	—	—	—	—
—	—	12.000	—	—	—	—	—	—	—
—	—	1.158	—	—	—	—	—	—	—
—	—	249.570	31	—	—	—	—	—	—
—	—	1,092.156	76 ¹ / ₂	—	—	—	—	—	—

Kwota preliminowana wedle ustawy z dnia 7. i 8. lutego 1895.				Wynikłości są zatem:	
zwyczajne	nadzwyczajne	Kredyt dodatkowy z d. 5. lutego 1896.	r a z e m	mniejsze	większe
zł.	zł.	zł.	zł.	zł.	zł.
108.446	—	—	108 446	6.751	—
286.170	12.665	35.320	334.155	—	6.551
880.000	—	—	880.000	—	146.494
71 500	—	—	71.500	—	759
22.000	—	—	22.000	5.348	—
18.974	—	—	18.974	—	—
2,105.133	—	—	2,105.133	—	30.209
22.420	—	—	22 420	406	—
205.210	—	—	205.210	—	4.870
934 397	445.000	—	1,379.397	2.358	—
119.846	—	—	119.846	—	4.568
23.000	—	—	23.000	—	425
502 330	—	—	502.330	857	—
4,588.977	—	—	4,588.977	673.084	—
424.088	72.465	—	496.553	—	19.385
125.101	15.575	—	140.676	4.429	—
54.780	59.330	—	114.110	—	3.899
10,492.372	605 035	35.320	11,132.727	693.233	217.160
				476.073	

*) Wykazany zapas w gotówce	1,219.408 zł. 52½ ct.
jest własnością:	
a) funduszu kraj. (nadwyżka dochodów rzeczywistych za r. 1895)	904.153 zł. 19½ ct.
b) „ uposażenia Kasy krajowej	310.829 „ 61 „
c) składów publicznych	4.425 „ 72 „
razem, jak wyżej	1,219.408 zł. 52½ ct.

Wykazany zapas w efektach nom. wart. 500.000 zł. stanowią akcje zakładowe Spółki akcyjnej budowy wschod. galic. kolei lokalnych, w zamian za otrzymaną z funduszu kraj. subwencję w tejże wysokości, po myśli uchwały Wys. Sejmu z dnia 13. lutego 1894.

<i>Fundusz uposażenia Kasy krajowej</i> wynosi z końcem roku 1895	924.193 zł. 61 ct.
mianowicie:	
a) na lokacyi w Banku krajowym na 3% rachunku czekowym	206.900 zł. 03 ct.
b) „ „ w Składzie publicznym we Lwowie	9.976 „ 61 „
c) „ „ „ „ w Krakowie	14.157 „ 84 „
d) w należnościach czynnych z tytułu udzielonych pożyczek dotkniętym kłeskami elementarnymi	293.992 „ 44 „
e) w należnościach czynnych z tytułu udzielonych, funduszom regulacyjnym rzek, zaliczek	88.337 „ 08 „
f) w gotówce, jak wyżej wykazano	310.829 „ 61 „
razem, jak wyżej	924.193 zł. 61 ct.

Liczba rubryki budżetu	S u m a r y u s z	Wyniktości z roku 1895.					
		zwyczajne		nadzwyczajne		razem	
		zł.	ct.	zł.	ct.	zł.	ct.
	Dochody.						
	A. Rzeczywiste.						
I.	Pozostałość z rachunków z lat ubiegłych	1,148.827	65½	—	—	1,148.827	65½
II.	Odsetki od pieniędzy chwilowo lokowanych	—	—	—	—	—	—
III.	Dochody z dróg krajowych	228.278	54	—	—	228.278	54
IV.	Nadwyżki dochodów od zakładów dotowan.	82.319	68	—	—	82.319	68
V.	Zwroty zaliczek z lat ubiegłych	42.654	53	—	—	42.654	53
VI.	„ pożyczek	54.268	75½	—	—	54.268	75½
VII.	Dochody szkoły gospod. las. we Lwowie	7.567	—	—	—	7.567	—
VIII.	„ szkół i folwarku w Dublinach	58.094	36	5.000	—	63.094	36
IX.	„ „ w Czernichowie	37.424	60½	10.000	—	47.424	60½
X.	„ innych szkół rolniczych krajow.	20.068	21½	2.150	—	22.218	21½
XI.	Zwroty za sprawdzanie rachunk. aptek	566	13	—	—	566	13
XII.	Dochody z przelania do skarbu kraj. pozostałości z fund. zapom. z r. 1866	1.770	38	—	—	1.770	38
XIII.	Dochody z kwatunku żandarmeryi	88.217	79½	—	—	88.217	79½
XIV.	„ ze zwrotów wydatków szupas.	8.973	92½	—	—	8.973	92½
XV.	„ kraj. składów zbożow. i spirytus.	22.723	53	—	—	22.723	53
XVI.	„ z krajow. opłat konsumcyjnych	831.983	20½	—	—	831.983	20½
XVII.	Różne dochody	1,330.623	48	—	—	1,330.623	48
	Suma dochodów własnych	4,464.361	78½	17.150	—	4,481.511	78½
XVIII.	Dodatki do podatków:						
	w Galicyi wsch. i zach. po 61 ct. = zł. 6,719.187—½						
	w W. Księstwie krak. po 47 ct. = „ 360.107-99½	7,079.295	—	—	—	7,079.295	—
	Suma dochod. rzecz. budżetem objętych	11,543.656	78½	17.150	—	11,560.806	78½
	B. Przenośne.						
	Lokacya w Banku krajowym; ściągnięto z 3% rachunku czekowego					2,849.687	80
	4% pożyczka z Banku krajowego					545.619	95
	6% „ „ austro-węgierskiego					250.000	—
	Lokacya funduszu pożyczkowego dla gmin na budowę koszar dla c. k. wojska					170.567	62
	„ „ koszar krajowych					750.000	—
	„ „ pożyczkowego na drogi powiatowe i gminne					66.277	49
	„ „ obwałow. Wisły i Sanu w pow. tarnobrzeskim (fund. regulac.)					142.261	51
	„ „ „ (fund. konserwac.)					5.394	45
	„ „ byłego funduszu indemnizacyjnego Galicyi wschodniej					41.286	96
	Zaliczki pobrane od depozytów					40.000	—
	Dochody przenośne krajowego składu publicznego we Lwowie					63.992	67
	„ „ „ w Krakowie					73.749	57½
	Rachunek bieżący „ „ „ we Lwowie (z fund. kraj.)					135	38
	„ „ „ w Krakowie („ „)					14.626	—
	Fundusz uposażenia kasy krajowej; ściągnięta część zaliczki, udzielonej na pokrycie rachunku przenośnego Składów publicznych					6.510	94
	Fundusz uposażenia kasy krajowej; częściowy zwrot pożyczki udzielonej dla dotkniętych klęskami elementarnymi					5.932	31
	Lokacya funduszu kolejowego					452.475	—
	„ „ Spółek wodnych					240.186	31
	Zwrot zaliczki udzielonej funduszowi regulacji Bugu					17.085	14
	Pożyczka 3½% z Banku kraj. na rzecz konces. wschodnio-galic. kolei lokalnych					500.000	—
	Zwrot dotacji udzielonej kasie pożyczek krajowych					2,529.513	20
	Akcyje Spółki budowy wschod. galic. kolei lokalnych, otrzymane w zamian za subwencję krajową (Efekta)					500.000	—
	Dochody przenośne byłego funduszu indemnizacyjnego Galicyi wschodniej					72.553	10
	Lokacya kraj. opłat konsumcyjnych w c. k. pocztowej Kasie oszczędności					602.877	22½
	Suma wszystkich dochodów					21,501.539	41½
	C. Pozostałość kasowa z rachunku z końcem r. 1894:						
	Zapas początkowy w gotówce			824.153	zł. 43½ ct.		
	po strąceniu wydanych (w myśl uchwały Wys. Sejmu z 15. stycznia 1896) do rachunku roku 1896						
	(rubr. I. dochodów)			335.941	„ 14½ „	488.212	29
	Ogółem zgodnie ze sumą wydatków					21,989.751	70½

w ściślejszem znaczeniu.

Kwota preliminowana wedle ustawy z dnia 7. i 8. lutego 1895.			Wynikłości są zatem:	
zwyczajne	nadzwyczajne	razem	mniejsze	większe
zł.	zł.	zł.	zł.	zł.
1,148.828	—	1,148.828	—	—
10.000	—	10.000	10.000	—
228.750	—	228.750	471	—
8.614	—	8.614	—	73.706
45.347	—	45.347	2.692	—
60.785	—	60.785	6.516	—
6.340	—	6.340	—	1.227
65.460	9.000	74.460	11.366	—
38.470	16.500	54.970	7.545	—
17.832	2.300	20.132	—	2.086
600	—	600	34	—
1.482	—	1.482	—	288
91.795	—	91.795	3.577	—
8.000	—	8.000	—	974
30.260	—	30.260	7.537	—
844.735	—	844.735	12.752	—
1,870.889	—	1,870.889	40.266	—
4,478.187	27.800	4,505.987	102.756	78.281
6,591.420	—	6,591.420	—	487.875
11,069.607	27.800	11,097.407	102.756	566.156
				463.400

*) Stan lokacyi w Banku krajowym na 3% rachunku czekowym z końcem roku 1895 wynosi 224,816 zł. — ct.

Suma ta jest własnością:

- a) funduszu uposażenia kasy krajowej 206.900 zł. 03 ct.
 b) „ kolejowego 2.475 „ — „
 c) „ pożyczkowego dla dróg powiat. i gminnych 15.440 „ 97 „

Razem jak wyżej 224.816 zł. — ct.

Stan majątku z końcem roku 1895.

Stan czynny.

	Szczegół.	Ogół.
1. Pozostałość kas. z rach. z końcem r. 1895 w gotówce	1,219.408·52½ zł.	
w efektach	500.000— „	1,719.408·52½ zł.
2. Należytości czynne z r. bież.: a) w rubr. wydatków	52.637·30 zł.	
b) „ dochodów	961.667·62 „	
3. Należytości czynne z lat ubiegłych (jak aleg. 11)	3,802.097·06 „	4,816.401·98 „
Z końcem r. 1894 wynosiła suma stanu czynnego	6,337.140·89½ zł.	
z porównania tedy z takimże stanem z końc. r. 1895	6,535.810·50½ „	
okazuje się w st. <i>czynnym</i> z końc. r. 1895 <i>przyrost</i> o	198.669·61 zł.	

Stan bierny.

4. Należytości bierne z r. bież.: a) w rubr. wydatków	45.663·16 zł.	
b) „ dochodów	40.488·52 „	
5. Należytości bierne z lat ubiegłych (jak aleg. 11)	1,289.193·71½ „	1,375.345·39½ „
<i>Przewyżka stanu czynnego</i>		5,160.465·11 zł.
Z końcem roku 1894 wynosiła przewyżka stanu czynnego		3,018.963·20 „
Stan przeto majątku z końcem r. 1895 (nie uwzględniając długów pożyczek krajowych, wykazanych w osobnych zamknięciach rach.) przedstawia się <i>korzystniej</i> o	2,141.501·91 zł.	
mianowicie: stan czynny zwiększył się o	198.669·61 zł.	
„ bierny zmniejszył się o	1,942.832·30 „	
Stan tedy majątku zwiększył się j. wyżej o	2,141.501·91 zł.	

przeważnie z powodu zupełnej spłaty reszty długu do c. k. galic. funduszu propinacyjnego w kwocie 1,000.000 zł., dalej zwrócenia ulokowanych przez fundusz kolejowy 299.265 zł. a natomiast otrzymania akcyi zakładowych wschodnio galic. kolei lokalnych nom. wart. 500.000 zł., oraz z powodu sprostowania należytości dodatków indemnizacyjnych na podstawie przedłożonych przez c. k. urzędy podatkowe wykazów zaległości tych dodatków na wyższą kwotę o 233.448 zł.

Wyjaśnienia.

1. Wydatki budżetem uchwalone wraz z kredytami dodatk. wynosiły	11,132.727 zł.	
2. Suma wydatków rzeczywistych wynosi	10,656.654 „	
3. Wydatki są zatem <i>mniej</i> od budżetu o		476.073 zł.
4. Dochody budżetem uchwalone wraz z kredytami dodatk. wynosiły	11,097.407 zł.	
5. Suma dochodów rzeczywistych wynosi	11,560.807 „	
6. Dochody są zatem <i>większe</i> od budżetu		463.400 „
7. Ogółem tedy okazuje się <i>wynik obrotu korzystniejszy</i> od budżetu o		939.473 zł.

głównie z powodu znacniejszego wpływu nad budżet dodatków krajowych, tudzież mniejszych wydatków na spłatę długów krajowych i obliogów indemnizacyjnych. Udowadnia to również następujące zestawienie:


Dochody rzeczywiste wynoszą	11,560.806 zł. 78½ ct.
Wydatki „ „	10,656.653 „ 59 „

Nadwyżka dochodów rzeczywistych wynosi zatem
 904.153 zł. 19½ ct. |

Ponieważ wyżej wykazano obrót od budżetu *korzystniejszy* o
 939.473 „ — „ |

różnicę przeto o
 35.320 zł. — ct. |

stanowi uchwalony kredyt dodatkowy w wydatkach na oświetlenie elektryczne gmachu sejmowego, na który nie udzielono pokrycia w budżecie funduszu krajowego.



Cz ę ś ć I.

W Y D A T K I.



Fundusz krajowy.

Wydatki.

Liczba		Poszczególnienie	Wydatki w roku 1895		Kwota budżetem uchwalona (względnie kredyty dodatkw.)	W porównaniu z kwotą prelimino- waną okazują się wydatki mniejsze — większe
ru- bryki	po- zycyi		zł.	ct.	zł.	zł.
budżetu						
I.		Koszta reprezentacji kraju.				
		<i>Sumaryczne zestawienie rubryki I.</i>				
1-12	A) Sejm krajowy		65.873	03	71.446	5.573
13-16	B) Wydział krajowy		35.822	17	37.000	1.178
		Suma ogólna rubryki I. . .	101.695	20	108.446	—6.751
		Poszczególnienie.				
		A) Sejm krajowy.				
1	Koszta podróży pp. posłów		4.565	30	4 486	79
2	Dyety pp. posłów		28.955	—	36.000	7.045
3	Koszta druków		21.718	46	20.000	1.719
4	Spisywanie sprawozdań		4.398	75	5.000	601
5	Pisarze dzienni		650	10	650	—
6	Remuneracye urzędników Wydziału krajowego za dodatkowe zatrudnienie podczas Sejmu		1.200	—	1.200	—
7	Służba		1.161	40	1.200	39
8	Opał		1.545	86	1.300	246
9	Oświetlenie		952	68	950	3
10	Zapuszczanie i mycie podłóg		52	17	100	48
11a)	Potrzeby kancelaryjne		334	09	200	134
11b)	Na uzupełnienie biblioteki sejmowej		100	—	100	—
12	Rozmaite drobne wydatki		239	22	260	21
		Razem	65.873	03	71.446	7.754 2.181
		B) Wydział krajowy.				—5.573
13	Marszałek krajowy 5.399 zł. 99 ct. i dodatek aktywalny 3.599 „ 98 „		8.999	97	10.000	1.000
14	Sześciu członków Wydziału kraj. po 4.000 zł.		24 000	—	24.000	—
15	Zastępcy		1.822	20	2.000	178
16	Dodatek dla Członka Wydziału, mianowanego przez Marszałka zastępcą do kierownictwa w Wydziale krajowym		1 000	—	1.000	—
		Razem	35.822	17	37.000	—1.178
		Wyjaśnienia.				
		<i>Do poz. 1—12. Ogólny wynik korzystniejszy od budżetu o sumę 5.573 zł. wedle faktycznej potrzeby w tym roku. Przekroczenie w opale (poz. 8.) powstało w skutek konieczności opalania lokalów, wynajętych po za gmachem.</i>				
		<i>Do poz. 13. Wydatek mniejszy, z powodu intercalare.</i>				
		<i>Do poz. 15. Wydatek mniejszy, wedle faktycznej potrzeby powołania zastępców.</i>				

Fundusz krajowy.

Wydatki.

Liczba		Poszczególne	Wydatki w roku 1895		Kwota budżetem uchwalona (względnie kredyty dodatkow.)		W porównaniu z kwotą, preliminowana, okazują się wydatki mniejsze — większe
ru- bryki	po- zycyi		zł.	ct.	zł.	zł.	
budżetu							
II.		Koszta zarządu.					
		<i>Sumaryczne zestawienie rubryki II.</i>					
17-23		Płace urzędników i woźnych	172.711	16	175.210	2.499	
24		Dyurniści	23.506	—	23.506	—	
25		Zasługi	5.058	46	4.265	794	
26		Emolumenta	1.790	67	1.667	124	
27		Remuneracye	5.991	36	5.950	41	
28		Koszta podróży i dyety	8.460	01	7.400	1.060	
29		Pensye i zaopatrzenia	29.246	63	28.741	506	
30		Dary z łaski	2.630	—	2.630	—	
30aa)		Na pokrycie połowy należitości stemplowych od dekretów nominacyjnych urzędników kraj	1.361	35 ¹ / ₂	1.000	361	
31		Potrzeby kancelaryjne, zwyczajne	18.372	17	17.300	1.072	
		<i>nadzwyczajne i dodatkowym kredytem objęte</i>	41.147	51	35.669	5.479	
32		Gmach krajowy i jego utrzymanie, zwyczajne	6.311	72	6.501	189	
		<i>nadzwyczajne</i>	7.183	60	7.151	32	
33		Zaliczki na płace, zwyczajne	11.770	88	12.000	229	
		<i>nadzwyczajne</i>	5.165	—	5.165	—	
		Razem zwyczajne	287.210	41 ¹ / ₂	286.170	2.917	
		<i>nadzwyczajne i dodatkowym kredytem objęte</i>	53.496	11	47.985	5.511	
		Suma rubryki II.	340.706	52 ¹ / ₂	334.155	2.917	
		Płace urzędników i woźnych					+6.552
		<i>Sumaryczne zestawienie plac wraz z dodatkami aktywalnymi.</i>					
17		Oddział conceptowy	58.796	62	60.322	1.525	
18		„ rachunkowy	63.452	11	64.424	972	
19		„ kasowy	19.230	—	19.230	—	
20-21		„ sanitarny	2.900	—	2.900	—	
22		„ statystyczny	4.160	—	4.160	—	
23		„ manipulacyjny	24.172	43	24.174	2	
		Suma plac	172.711	16	175.210	—2.499	
		Płace urzędników, dyurnistów i sług.					
		<i>Oddział conceptowy.</i>					
17	a)	3 radców, płaca po 2.800 zł. i dodatek aktywalny po 480 zł.	9.840	—	9.840	—	
	b)	7 sekretarzy, płaca po 2.000 zł. i dodatek aktywalny po 420 zł.	16.940	—	16.940	—	
	c)	7 wicesekretarzy, płaca po 1.400 zł. i dodatek aktywalny po 360 zł.	12.320	—	12.320	—	
	d)	6 adjunktów, płaca po 1.100 zł. i dodatek aktywalny po 300 zł.	7.000	—	8.400	1.400	
	e)	6 conceptistów, płaca po 900 zł. i dodatek aktywalny po 240 zł.	6.840	—	6.840	—	
	f)	3 aplikantów, adjutum po 600 zł. i 3 aplikantów, adjutum po 500 zł.	3.174	94	3.300	125	
		Do tego: dodatki pięcioletnie	2.681	68	2.682	—	
		Razem	58.796	62	60.322	—1.525	

Fundusz krajowy.

Wydatki.

Liczba		Poszczególnienie	Wydatki w roku 1895		Kwota budżetem uchwalona (względnie kredyty dodatkw.)		W porównaniu z kwotą preliminar- ną okazują się wydatki mniejsze — większe
ru- bryki	po- zycy		zł.	ct.	zł.	zł.	
budżetu							
II.		<i>Oddział rachunkowy.</i>					
	18	a) Dyrektor, płaca 2.600 zł. i dodatek aktywalny 400 zł.	3 000	—	3.000	—	
		b) Zastępca dyrektora, płaca 2.000 zł. i dodatek aktywalny 360 zł.	2.360	—	2.360	—	
		c) 7 rewidentów, płaca po 1.500 zł. i dodatek aktywalny po 300 zł.	12.600	—	12.600	—	
		d) 11 adjunktów, płaca po 1 200 zł. i dodatek aktywalny po 240 zł.	15.492	—	15.840	348	
		e) 1 archiwista, płaca 1.000 zł. i dodatek aktywalny 200 zł.	1.200	—	1.200	—	
		f) 1 protokolista, płaca 1.000 zł. i dodatek aktywalny 200 zł.	1.200	—	1.200	—	
		g) 8 oficyałów, płaca po 900 zł. i dodatek aktywalny po 180 zł.	8.469	—	8.640	171	
		h) 9 asystentów, płaca po 700 zł. i dodatek aktywalny po 100 zł.	5.986	62	7.200	1.213	
		i) 12 praktykantów, płaca po 600 zł.	8.110	—	7.200	910	
		k) 1 aplikant, adjutum 500 zł. i 2 aplikantów, adjutum po 360 zł.	1.220	—	1.220	—	
		l) woźny, płaca 500 zł. i dodatek aktywalny 50 zł.	550	—	550	—	
		Do tego: dodatki pięcioletnie	3.264	49	3.414	150	
		Razem .	63.452	11	64.424	1.882	910
		<i>Oddział kasowy.</i>					— 972
	19	a) Dyrektor kasy, płaca 2.000 zł. i dodatek aktywalny 360 zł.	2.360	—	2.360	—	
		b) Zastępca dyrektora, płaca 1.600 zł. i dodatek aktywalny 300 zł.	1.900	—	1.900	—	
		c) Kontrolor, płaca 1.400 zł. i dodatek aktywalny 240 zł.	1.640	—	1.640	—	
		d) Kasyer, płaca 1.400 zł. i dodatek aktywalny 240 zł.	1.640	—	1.640	—	
		e) 2 adjunktów, płaca po 1.200 zł. i dodatek aktywalny po 240 zł.	2.880	—	2.880	—	
		f) 2 oficyałów, płaca po 900 zł. i dodatek aktywalny po 180 zł.	2.160	—	2.160	—	
		g) 2 asystentów, płaca po 700 zł. i dodatek aktywalny po 100 zł.	1.600	—	1.600	—	
		h) 2 praktykantów, płaca po 600 zł.	1.200	—	1.200	—	
		i) 2 woźnych, płaca po 600 zł. i dodatek aktywalny po 50 zł.	1.300	—	1.300	—	
		Do tego: dodatki pięcioletnie	2.550	—	2.550	—	
		Razem .	19.230	—	19.230	—	—
		<i>Oddział sanitarny.</i>					
	20-21	Inspektor szpitali, płaca 2.000 zł. i dodatek na mieszkanie 300 zł.	2.300	—	2.300	—	
		Do tego dodatki pięcioletnie	600	—	600	—	
		Razem .	2.900	—	2.900	—	—

Fundusz krajowy.

Wydatki.

Liczba		Poszczególne	Wydatki		Kwota budżetem uchwalona (względnie kredyty dodatkow.)	W porównaniu z kwotą preliminarzową okazuje się wydatki większe — mniejsze —
ru- bryki	po- zyty		w roku 1895			
budżetu			zł.	ct.	zł.	zł.
II.		<i>Oddział statystyczny.</i>				
	22	a) Naczelnik oddziału, płaca	2.000	—	2.000	—
		b) Wice-sekretarz, płaca 1.400 zł. i dodatek aktywalny 360 zł.	1.760	—	1.760	—
		Do tego: dodatki pięcioletnie	400	—	400	—
		Razem	4.160	—	4.160	—
		<i>Oddział manipulacyjny.</i>				
	23	a) Dyrektor kancelaryi, płaca	2.000	—	2.000	—
		b) Archiwista, płaca 1.500 zł. i dodatek aktywalny 300 zł.	1.800	—	1.800	—
		c) Ekspedytor, płaca 1.300 zł. i dodatek aktywalny 270 zł.	1.570	—	1.570	—
		d) Protokolista płaca 1.200 zł. i dodatek aktywalny 240 zł.	1.440	—	1.440	—
		e) 4 kancelistów, płaca po 1.000 zł. i dodatek aktywalny po 200 zł.	4.800	—	4.800	—
		f) 5 asystentów, płaca po 700 zł. i dodatek aktywalny po 100 zł.	4.000	—	4.000	—
		g) 3 pisarzy etatowych, płaca po 600 zł.	1.800	—	1.800	—
		h) 3 aplikantów, adjutum po 360 zł.	1.080	—	1.080	—
		i) Odźwierny, płaca	600	—	600	—
		k) Portyer, płaca	500	—	500	—
		l) 5 woźnych, płaca po 500 zł. i dodatek aktywalny po 50 zł.	2.750	—	2.750	—
		Do tego: dodatki pięcioletnie	1.832	43	1.834	2
		Razem	24.172	43	24.174	— 2
		<i>Dyurniści</i>				
	24	a) Dla oddziału conceptowego	3.477	—	3.477	—
		b) " " rachunkowego	3.500	—	3.500	—
		c) " " statystycznego	2.375	—	2.375	—
		d) " " manipulacyjnego	8.539	—	8.539	—
		e) " zarządu długu krajowego z roku 1893, zaciągniętego w sumie 58,850.000 koron i dla prowadzenia pozostałych zaległości po byłych funduszach indemnizacyjnych	4.155	—	4.155	—
		f) Na dyurna rachunkowe dla funduszków szkolnych okręgowych, przelanych do krajowego funduszu szkolnego	1.460	—	1.460	—
		Razem	23.506	—	23.506	—
		<i>Zasługi.</i>				
	25	13 stróżów po 300 zł. i 1 zastępca woźnego 365 zł.	5.058	46	4.265	+ 794

Fundusz krajowy.

Wydatki.

Liczba		Poszczególnienie	Wydatki w roku 1895		Kwota budżetem uchwalona (względnie kredyty dodatkw.)	W porównaniu z kwotą preliminar- waną okazują się wydatki mniejsze—większe
ru- bryki	po- zycy		zł.	ct.	zł.	
budżetu						zł.
II.	26	Emolumenta.				
		a) Dyrektor kancelaryi, na fiakra	50	—	50	—
		b) " " " 48 metr. sześć. drzewa	156	—	156	—
		c) Ubranie dla odźwiernego i 8 woźnych po 50 zł., tudzież dla zastępcy woźnego 30 zł.	480	—	480	—
		d) Ubranie dla portyera	227	—	100	127
		e) Opał dla odźwiernego i portyera po 7·2 mtr. sześć. drzewa	47	—	47	—
		f) Dodatki osobiste	830	67	834	3
		Razem .	1.790	67	1.667	127 3
						+124
	27	Remuneracye				
		a) Rzecznik prawny za zastępstwo	2.526	46	2.500	26
		b) Za zastępstwo prawne Wydziału krajowego wobec c. k. Trybunału administr. i Try- bunału Państwa	580	—	500	80
		c) Tłumacze	884	90	950	65
		d) Urzędnicy, dyurniści i służby Wydziału krajowego	2.000	—	2.000	—
		Razem .	5 991	36	5.950	106 65
						+41
	28	Koszta podróży i dyety.				
		a) W ogóle	8.060	01	7.000	1.060
		b) Dla inspektora szpitali	400	—	400	—
		Razem .	8.460	01	7.400	+1.060
	29	Pensye i zaopatrzenia.				
		a) Madejski Wojciech	1.200	—	1.200	—
		b) Tarczyńska Maryanna	350	—	350	—
		c) Łopuszańska Walerya	349	92	350	—
		d) Olewińska Julia	350	—	350	—
		e) Gorzycowa Eudoksya	196	66	197	—
		f) Chrzanowska Joanna	350	—	350	—
		g) Niewiadomskiego sierota, syn Jerzy Wło- dzimierz	262	50	263	1
		h) Krzeszkowska Eugenia Zofia	175	—	175	—
		i) Kalicka Jadwiga	350	—	350	—
		k) Kuźniar Jan	465	—	465	—
		l) Sternalowa Emilia	350	—	350	—
		m) Zienkowiczowa Wanda	350	—	350	—
		n) Orzechowska Józefa	350	—	350	—
		o) Orzechowskiego sierota, syn Tadeusz Sa- turnin	58	—	58	—
		p) Mrozowicka Emilia	350	—	350	—
		Do przeniesienia .	5 507	08	5.508	1

Fundusz krajowy.

Wydatki.

Liczba		Poszczególnienie	Wydatki w roku 1895.		Kwota budżetem uchwalona (względnie kredyty dodatkw.)	W porównaniu z kwotą preliminar- wana, okazują się wydatki mniejsze — większe
ru- bryki	po- zycyi		zł.	ct.	zł.	
budżetu			zł.	ct.	zł.	
II.	29	Z przeniesienia	5.507	08	5.508	1
		r) Mrozowickiego sieroty: Adam Kazimierz Ignacy Filip, Regina Anastazyja i Wanda Laurencyja po 43 zł.	172	—	172	—
		s) Terlecka Maryja	216	66	217	—
		t) Kukawska Julianna	166	66	167	—
		u) Kukawskiego sieroty: Rajmund Henryk i Maryan Julian po 20 zł.	40	—	40	—
		w) Mochnacki Edmund	3.616	—	3.616	—
		x) Kraczyłowa Julianna	600	—	600	—
		y) Kraczyłowa Julianna, dodatek na wychowanie dla 2-ga dzieci Władysławy Maryi i Joanny Bronisławy po 60 zł.	120	—	120	—
		z) Pierożyńska Sydonia	800	—	800	—
		aa) Strnadowa Kornelia	350	—	350	—
		bb) Strnadowa Kornelia: dodatek na wychowanie dla 2-ga dzieci: Heleny Stanisławy i Jana Adama	46	66	47	1
		cc) Marek Józef	2.600	—	2.600	—
		dd) Niedziałkowski Karol	891	—	891	—
		ee) Sidorowicz Władysław Franciszek	80	—	106	26
		ff) Gordon Jakób	660	—	720	60
		gg) Żółkiewski Karol	1.900	—	1.900	—
		hh) Woroniecki Franciszek	280	—	280	—
		ii) Obertyński Emil	600	—	600	—
		kk) Chermińska Katarzyna	360	—	360	—
		ll) Ziembicka Jadwiga	600	—	600	—
		mm) Ziembicka Jadwiga, dodatek na wychowanie dla 5-ga dzieci: Maryi Reginy, Anny Róży, Kazimiery Eugenii, Józefa Wiktora i Feliksa Erazma	281	—	281	—
		nn) Wolański Julian	2.600	—	2.600	—
		oo) Walterowa Maryja	300	—	300	—
		pp) Walterowa Maryja, dodatek na wychowanie dla 2-ga dzieci po 30 zł.	60	—	60	—
		rr) Tranda Edward	1.221	—	1.221	—
		ss) Szajnokowa Olimpia	600	—	600	—
		tt) Stocki Bolesław	324	80	325	—
		uu) Kiszka Albin	1.092	—	1.092	—
		vv) Kunischowa Zofia	600	—	600	—
		ww) Kunischowa Zofia, dodatek na wychowanie córki Felicji Maryi	60	—	60	—
		xx) Gołębski Władysław	1.188	—	1.188	—
		yy) Czajkowska Wanda	600	—	600	—
		zz) Czajkowska Wanda, zaopatrzenie dla 2-ga dzieci: Juliana Władysława i Czesława Ludomira, po 60 zł.	120	—	120	—
		— Schmitt Mieczysław, emerytowany adjunkt rachunkowy	593	77	—	594
		Razem	29.246	63	28.741	88
						+506

Fundusz krajowy.

Wydatki.

Liczba		Poszczególne	Wydatki w roku 1895.		Kwota budżetem uchwalona. (względnie kredyty dodatkw.)	W porównaniu z kwotą prelimino- waną okazującą się wydatki mniejsze — większe
ru- bryki	po- zycy		zł.	ct.	zł.	zł.
budżetu						
II.	32	Gmach krajowy i jego utrzymanie.				
		a) Inspicyent techniczny gmachu sejmowego	300	—	300	—
		b) Maszynista: płaca 600 zł., 12 mtr. sześc. drzewa 40 zł., 45 litrów nafty 11 zł.	669	—	651	18
		c) Kominiarz	281	20	320	39
		d) Froterowanie i zapuszczanie podłóg . .	752	50	700	52
		e) Mycie podłóg	90	42	100	10
		f) Pompowanie wody (wraz z kredytem do- datkowo na r. 1895 na dniu 5. lutego 1896 uchwalonym w kwocie 1.151 zł. 20 ct.)	449	64	450	—
			1.151	20	1.151	—
		g) Zgartywanie i wywóz śniegu	79	20	100	21
		h) Czyszczenie kloak i wywóz nieczystości .	244	60	320	75
		i) Zabezpieczenie od ognia	202	58	260	57
		k) Podatek dochodowy i miejski czynszowy	92	58	150	57
		l) Utrzymanie skwerów koło gmachu sejm.	150	—	150	—
		m) Konserwacja i adaptacja budynku i obej- ścia, koszta przekształcenia i urządzenia w gmachu, tudzież inne nieprzewidziane zwyczajne	3.000	—	3.000	—
			2.000	—	2.000	—
		n) Na restaurację kaloryferów w gmachu sejmowym <i>nadzwyczajne</i>	4.032	40	4.000	32
						259
		Razem { zwyczajne	6.311	72	6.501	70
		{ <i>nadzwyczajne</i>	7.183	60	7.151	32
						259
		Ogółem, suma poz. 32.	13.495	32	13.652	102
						—157
	33	Zaliczki na płace.				
		a) Dla urzędników i służby: zwyczajne . .	11.770	88	12.000	229
		<i>nadzwyczajne dla:</i>				
		b) Chudzikiewicza Stanisława, ekspedytora Wydziału krajowego, spłacalna w 120 ratach miesięcznych . . . 3.365 zł.				
		c) br. Lewartowskiego Aleksan- dra, asystenta oddziału rach. spłacalna jak powyżej . . 1.000 „				
		d) Tyblewicza Wiktora, konce- pisty Wydziału kraj., spłacal- na jak powyżej 800 „	5.165	—	5.165	—
		Razem { zwyczajne	11.770	88	12.000	229
		{ <i>nadzwyczajne</i>	5.165	—	5.165	—
		Ogółem, suma poz. 33.	16.935	88	17.165	229

Uzasadnienie różnic.

Do poz. 17—18. Zaoszczędzenia wskutek interkalaryów.

Do poz. 25. *Wydatek większy* z powodu koniecznej potrzeby przynajęcia większej ilości służby, której to potrzebie Wysoki Sejm dał wyraz, podwyższając w budżecie na rok 1896 liczbę stróżów o jednego.

Do poz. 26. d) *Wydatek większy* z powodu sprawienia portyerowi nowego futra.

Do poz. 27. a) i b) *Wydatki większe* wedle złożonych za ten rok rachunków.

Do poz. 27. c) *Wydatek mniejszy* wedle potrzeby w tym roku.

Do poz. 28. a) *Wydatek większy*, wzrastający wskutek rozszerzonego nadzoru nad gminami, tudzież nad krajowymi zakładami i szkołami; przekroczenie to znajduje w części pokrycie w przypisanych do zwrotu należnościach czynnych z roku bieżącego w sumie 561 zł. 97¹/₂ ct.

Do poz. 29. *Wydatek większy* z powodu przeniesienia w ciągu roku w stały stan spoczynku adjunkta rachunkowego M. Schmitta.

Do poz. 30. aa) *Wydatek większy*, stosownie do wydanych w tym roku dekrétów nominacyjnych; przekroczenie to znajduje (z przewyżką) pokrycie w przypisanych z tego tytułu należnościach czynnych z roku bieżącego w sumie 486 zł. 20¹/₂ ct.

Do poz. 31. c) *Wydatek większy* z powodu zakupu maszyny do pisania.

Do poz. 31. d) *Wydatek nieco mniejszy* wedle istotnej potrzeby w tym roku.

Do poz. 31. e) n n *większy* n n n n n

Do poz. 31. f) *Kredyt dodatkowy* z dnia 5. lutego 1896 *przekroczony* o 5.502 zł., ponieważ po wygotowaniu odnośnego sprawozdania do Wysokiego Sejmu okazała się konieczna potrzeba dalszych nakładów. Przekroczenie to jednak znajdzie częściowe pokrycie w przypadającym od Banku krajowego częściowym zwrocie kosztów instalacji światła elektrycznego, przypisanym do LW. 72.342/1895 w kwocie 3 085 zł. 76 ct.

Do poz. 31. g) *Wydatek większy* z powodu, że przybyło (ponad potrzeby preliminarzem przewidziane) do opalania 16 pieców w ubikacjach opróżnionych po Banku krajowym i po dyrektorze kancelaryi.

Do poz. 31. i) *Różnica drobna* wedle potrzeby w tym roku.

Do poz. 32. b) *Wydatek nieco większy* z powodu zmiany funkcyonaryusza, przy czem odchodzący pobrał płacę do 28. lutego, następca zaś od 15. lutego 1895.

Do poz. 32. c) *Wydatek mniejszy* z powodu częściowego zwrotu za czyszczenie kominów od Banku krajowego.

Do poz. 32. d) *Wydatek większy* z powodu potrzeby przyjęcia trzeciego frotera wskutek pomnożenia się ubikacyj opróżnionych po Banku krajowym i dyrektorze kancelaryi.

Do poz. 32. e), g)—k) *Wyniki na korzyść* budżetu wedle potrzeby w tym roku.

Do poz. 32. n) *Różnica stosunkowo drobna* wedle rzeczywistego kosztu.

Do poz. 33. a) <i>Wydatek mniejszy</i> wedle istotnie udzielonych zaliczek.	Udzielono takowych
w sumie	25.204 zł. 95 ct.
spłacono w ciągu roku 1895	8.269 „ 07 „
pozostaje	16.935 zł. 88 ct.
że zaś z powodu śmierci odpisano jako nieściągalne	112 „ 50 „
pozostała tedy z końcem r. 1895 należność czynna z tego tytułu	16.823 zł. 38 ct.

Fundusz krajowy.

Wydatki.

Liczba		Poszczególne	Wydatki w roku 1895.		Kwota budżetem uchwalona (względnie kredyty dodatkow.)		W porównaniu z kwotą prelimitowaną, okazują się wydatki mniejsze — większe
ru- bryki	po- zycei		zł.	ct.	zł.	zł.	
budżetu							
III.	34	Koszta leczenia ubogich chorych	1,026.493	77	880.000	+146.494	

Uzasadnienie różnic.

Z zarachowanych wyżej wydatków przypada:

A) Na zakłady krajowe i szpitale prowincjonalne:						
1.	Lwów, szpital powszechny — Oddział chorych	134.660	zł.	69 $\frac{1}{2}$	ct.	
	" " " " " " " " " " " "	9.389	"	32	"	
2.	Kulparków, zakład obłąkanych	187.155	"	47 $\frac{1}{2}$	"	
3.	Kraków, szpital św. Łazarza	196.723	"	76	"	
4.	" klinika	21.189	"	75	"	
5.	Szpitale prowincjonalne w kraju	324.825	"	65	"	
B)	Szpitale zagraniczne	155.987	"	22	"	
C)	" wojskowe	—	"	—	"	
D)	Inne wydatki i zwroty	8.296	"	87	"	
Ogólne wydatki		1,038.228	zł.	74	ct.	

Od tego zwroty:

a)	zaliczki od gmin 529 zł. 62 $\frac{1}{2}$ ct., z których po straceniu przeniesionych na rubr. V. poz. 13. dochodów ze zwrotu zaliczek z lat ubiegł. w kw. 445 zł. 07 $\frac{1}{2}$ ct., pozostaje 84 \cdot 55 zł.				
b)	zwroty rozmaite 22.236 zł. 08 ct., a po straceniu przeniesionych na rubr. V. poz. 12. dochodów z tytułu zwrotów z lat ubiegłych w kwocie 10.585 zł. 66 ct. wynoszą	11.650	42	"	= 11.734 " 97 "
Czysty wydatek jak wyżej		1,026.493	zł.	77	ct.
Wynikłość jest większa o kwotę		146.494	"	—	"

Na ten większy od prelimitowanego wydatek, złożyły się następujące czynniki:

1. W roku 1895 otworzono poza granicami kraju dwa nowe szpitale powszechne: w Budapeszcie (św. Szczepana) i w Bielsku, z których drugi zwłaszcza, jako pograniczny ma znaczną liczbę ubogich chorych z Galicyi i wysoką pobiera takse (90 ct). Te dwa nowe szpitale spowodowały wydatek w kwocie 21.402 zł.

2. Na zwiększenie wydatku tej rubryki wpłynęła również okoliczność, że w r. 1895 zlikwidowano więcej rachunków, szczególnie z szpitali zagranicznych, z których rachunki bardzo niejednostajnie wpływają. Przyspieszono też i likwidowanie rachunków z zakładów krajowych, ażeby zbliżyć się do okresu roku przedmiotowego. Że zaś prelimitarz na rok 1895 układano na podstawie wyników z r. 1893 kiedy likwidacya postępowała powolniej, przeto okoliczność ta spowodowała wydatek większy o 64.246 "

3. Reszta zwiększonego wydatku 60.846 "
spowodowaną została po części podwyższeniem taks w zagranicznych a niemniej i w kilku krajowych szpitalach, czego nie mogło zrównoważyć równoczesne zmniejszenie taks w znacznie mniejszej ilości szpitali (wykaz zamieszczony poniżej) tudzież normalnym wzrostem ilości dni leczenia, wskutek zwiększenia się ludności robotniczej.

To przekroczenie w kwocie jak wyżej 146.494 zł.
znajduje częściowe pokrycie w pozyskanych od zakładów krajowych nadwyżkach dochodów (rubr. IV. poz. 8. i 10. dochodów) wynoszących 74.515 zł.

W końcu podaje się daty co do ilości zlikwidowanych dni leczenia. Mianowicie dnie te wynosiły w roku 1893: 1,409.872, w roku 1894: 1,479.867, w roku 1895: 1,679.554, a więc wzrosły w r. 1895 w porównaniu z rokiem 1893 (na podstawie którego budżet ułożono) o 269.682 dni.

Wreszcie nadmienia się, że taksy leczenia podwyższono w wielu szpitalach, gdy zmniejszenie stosunkowo nastąpiło tylko w niewielu, a mianowicie:

a) Podwyższono taksy:

W szpitalach zagranicznych: Ausseg (Usli nad Łabą) o 10 ct., Bekes Gynla o 8 ct., Braunau (w Broumow) o 3 ct., Brux o 3 ct., Bestercze (Bistritz) o 12 ct., Beregszasz o 1 ct., Chlumetz o 10 ct., Dees o 2 ct., Déva o 1 ct., Deutschbrod o 9 ct., Dubrownik (Raguza) o 1 ct., Fehertemplom (Weisskirchen) o 8 ct., Gablonz (Jablonec) o 10 ct., Gabel o 15 ct., Györ (Raab) o 10 ct., Hermanstadt o 2 ct., Kaposvar o 2 ct., Klausenburg o 2 ct., Könighoff (Dvur kralovi) o 3 ct., Kutttemberg o 3 ct., Leoben o 5 ct., Leva o 2 ct., Laun o 5 ct., Mako o 5 ct., Marasvasarhely o 2 ct., Munkacz o 1 ct., Maresaly o 1 ct., Nehanitz o 10 ct., Neu Paka o 24 ct., Neutra o 6 ct., Nicksdorf o 7 ct., Nagy-Kikinda o 4 ct., Nagy-Kallo o 1 ct., Nagy Michaly o 4 ct., Nagy Topolczany o 6 ct., Nagy-Varad o 8 ct., Oedenburg o 1 ct., Ołomuniec o 6 ct., Peszt św. Rocha o 9 ct., Peszt św. Jana o 5 ct., Pilgram o 3 ct., Pilsen o 7 ct., Policka o 18 ct., Reichenberg o 14 ct., Rokonitz o 11 ct., Saaz o 7 ct., Spalato o 3 ct., Salzburg o 4 ct., Stuhlweissenburg o 6 ct., Sepsi Szent Gigörgy o 1 ct., Szatmar Nemeti o 4 ct., Sopron o 1 ct., Szabadka o 11 ct., Taus o 2 ct., Temeszwar o 2 ct., Maraszombat o 2 ct.

W szpitalach krajowych: w Jaśle o 4 ct., w Nowym Sączu o 6 ct., w Rzeszowie o 3 ct., w Samborze o 4 ct., w Sokalu o 1 ct., w Stryju o 10 ct., w Tarnowie o 1 ct., w Wadowicach o 12 ct., w Żywcu o 2 ct.

b) Zniżono taksy:

W szpitalach zagranicznych: Arbamasina pod Zadarem o 1 ct., Aranyös-Marot o 1 ct., Brasso o 1 ct., Bielina o 10 ct., Csig-Sereda o 1 ct., Fogaras o 6 ct., Gyön-Gyös o 1 ct., Kis-Varda o 2 ct., Nagy-Enyed o 2 ct., Nagy-Szent-Myklos o 5 ct., Nagy-Kanicsa o 3 ct., Peszt św. Szczepana, przy ulicy Ullo o 1 ct., Rumburg o 2 ct., Satorlya-Ujhely o 4 ct., Sebenico o 1 ct., Szegedyn o 1 ct., Sebenico (dla obłąkanych) o 2 ct., Sternberg o 4 ct., Trenczyn o 3 ct., Ungvar o 1 ct., Znaim o 2 ct.

W szpitalach krajowych: Brody o 2 ct., Kołomyja o 2 ct., Tarnopol o 2 ct.

Wreszcie nadmienia się, że wzmiankowane przekroczenie budżetu znajduje także częściowe pokrycie w należnościach czynnych z roku bieżącego w kwocie 25.136 zł. 01 ct., a które to należności z uwzględnieniem lat poprzednich wynoszą razem kwotę 58.449 zł. 28¹/₂ ct.

Fundusz krajowy.

Wydatki.

Liczba		Poszczególnienie	Wydatki w roku 1895.		Kwota budżetem uchwalona (względnie kredyty dodatkow.)	W porównaniu z kwotą preliminarzową okazują się wydatki mniejsze — większe
ru- bryki	po- zytych		zł.	ct.	zł.	zł.
budżetu						
IV.		Koszta szczepienia.				
35a)		Utrzymanie i odświeżanie krowianki	12.062	93	12.200	137
35b)		Koszta podróży i diety lekarzy z powodu szczepienia ospy	60.195	58	59.300	896
		Suma rubryki IV	72.258	51	71.500	+759
		Uzasadnienie różnic.				
		<i>Do poz. 35 a) Wydatek mniejszy z powodu dostarczenia mniejszej ilości krowianki.</i>				
		<i>Do poz. 35 b) Różnica z powodu niestałości wydatków tego rodzaju, zarachowanych na podstawie rachunków przedkładanych przez c. k. Namiestnictwo.</i>				
V.		Wydatki sanitarne.				
36		$\frac{1}{3}$ część za lekarstwa dla epidemicznie chorych	5.556	60	4.000	+1.557
37		Ryczałt na obowiązkowe koszta podróży dla 41 lekarzy okręgowych	11.095	73	18.000	-6.904
37a)		Zapomogi dla biednych gmin na zakładanie i urządzenie szpitali cholerycznych:				
		Wydatki 5.200 zł.				
		Dochody 5.200 „				
		Suma rubryki V.	16.652	33	22.000	-5.347
		Uzasadnienie różnic.				
		<i>Do poz. 36. Różnica z powodu niestałości wydatków tego rodzaju, zarachowanych na podstawie rachunków przedkładanych przez c. k. Namiestnictwo.</i>				
		<i>Do poz. 37. Wydatek mniejszy z powodu, że tylko 41 posad lekarzy okręgowych było obsadzonych.</i>				
		<i>Do poz. 37 a) Na szpitale choleryczne przeznaczył Wysoki Sejm uchwałą z dnia 22. września 1892 kwotę 50.000 zł.; z tego wydano w 1893 roku 27.500 zł., resztę zaś 22.500 zł. przeniesiono do rachunku roku 1894 na dalsze urządzenie szpitali cholerycznych (L.W. 15.327/94). Z kwoty tej wypłacono w 1894 roku 17.300 zł., a resztę niez użytą w kwocie 5.200 zł. przeniesiono do rachunku roku 1895 (L.W. 28.810/95), z której wydano w roku 1895 kwotę 1.400 zł., a resztę zaś niez użytą w kwocie 3.800 zł. przeniesiono na cel wskazany do rachunku roku 1896.</i>				

Fundusz krajowy.

Wydatki.

Liczba		Poszczególnienie	Wydatki w roku 1895.		Kwota budżetem uchwalona (względnie kredyty dodatkw.)	W porównaniu z kwotą preliminar- owaną okazują się wydatki mniejsze — większe
ru- bryki	po zycy		zł.	ct.	zł.	
budżetu						zł.
VI.		Zasiłki dla zakładów dobroczynności.				
	38	Szpital Siostr Miłosierdzia w Czerwonogrodzie, Rozdole i Bursztynie	900	—	900	—
	39	Szpital Siostr Miłosierdzia w Nowosiólkach	300	—	300	—
	40	Dom ubogich i sierót w Krakowie	5.424	—	5.424	—
	41	Zakład św. Józefa dla osieroconych chłopców w Krakowie	1.000	—	1.000	—
	42	Komitet ochronek w Krakowie	550	—	550	—
	43	Towarzystwo ochronek chrześcijańskich we Lwowie	500	—	500	—
	44	Towarzystwo Miłosierdzia pod godłem „Opatrzność“ we Lwowie (obacz poz. 51 c)	1.200	—	1.200	—
	45	Zakład osieroconych dziewcząt im. księdza Józefa Ziemiańskiego w Przemyśle	500	—	500	—
	46	Zarząd Towarzystwa weteranów z r. 1831 w Krakowie	2.700	—	2.700	—
	47	Komitet wykonawczy opieki weteranów z r. 1831 we Lwowie	1.800	—	1.800	—
	48	Zakład św. Józefa dla chorych nieuleczalnych i wyzdrowieńców we Lwowie	1.000	—	1.000	—
	49	Na utrzymanie rymanowskiej kolonii leczniczej (obacz poz. 51 b)	300	—	300	—
	50	Lecznica powszechna we Lwowie, do rozporządzalności Wydziału krajowego, po zasięgnięciu opinii Towarzystwa lekarskiego	1.000	—	1.000	—
	51	Kolonia lecznicza w Rabce, na utrzymanie dzieci w lecznicy, stały zasiłek roczny	300	—	300	—
	51a)	Galic. Stowarzyszenie opieki nad uwolnionymi więźniami, jednorazowo	100	—	100	—
	51b)	I. Kolonii leczniczej w Rymanowie, na dokończenie budowy domu i wewnętrzne urządzenie, jednorazowo	300	—	300	—
	51c)	Towarzystwo Miłosierdzia pod godłem „Opatrzność“ we Lwowie, na rozszerzenie „Domu pracy“ jednorazowo	300	—	300	—
	51d)	Zakład św. Elżbiety dla sierót w Krakowie na Kaźmierzu pod zarządem Siostr Miłosierdzia, jednorazowo	100	—	100	—
	51e)	Towarzystwo opieki nad niemowlętami pod wezwaniem „Dzieciątka Jezus“, jednorazowo	100	—	100	—
	51f)	Instytut ruski dla dziewcząt sierót w Przemyśle, na dokończenie budowy domu, jednoraz.	300	—	300	—
	51g)	Towarzystwo wzaj. pomocy diaków gr. kat. archidiecezyi lwowskiej, jednorazowo	100	—	100	—
	51h)	Na dokończenie wewnętrznego urządzenia ochronki we Wielkich Oczach, jednorazowo	200	—	200	—
		Suma rubryki VI.	18.974	—	18.974	—

Fundusz krajowy.

Wydatki.

Liczba		Poszczególne	Wydatki w roku 1895.		Kwota budżetem uchwalona (względnie kredyty dodatkow.)		W porównaniu z kwotą preliminowaną okazującą się w wydatkach — większe
ru- bryki	po- zyczy		zł.	ct.	zł.	zł.	
budżetu							
VII.		Wydatki na cele wykształcenia i oświaty.					
52		Akademia umiejętności w Krakowie:					
		a) zasilek stały	26.000	zł.			
		b) „ na utrzymanie wypra- wy naukowej, pracującej pod kierownictwem profesora Dra Smolki w Archiwum Waty- kańskim (III. rata z trzechle- cia 1892/3 — 1894/5)	1.500	„			
		c) na wydanie atlasu geologi- cznego wraz z tekstem, do roz- porządzalności Wydziału kraj.	2.500	„	30.000	—	30.000
53		Rada szkolna krajowa, na pokrycie niedoboru funduszu szkolnego krajowego	1,840.638	01	1,835.549		5.089
54		Rada szkolna krajowa, na pokrycie niedoboru krajowego funduszu szkolnego emerytalnego	136.053	77	110.084		25.970
55		Sześciu członków Rady szkolnej kraj. po 1.200 zł.	6,350	—	7.200		850
56		Zakład głuchoniemych we Lwowie:					
		a) na stypendya dla 70 wychowanków	8.400	zł.			
		b) na utrzymanie zakładu	500	„	8.900	—	8.900
57		Szkoła głuchoniemych Izaaka Bardacha we Lwowie	400	—	400	—	—
58		Zakład ciemnych we Lwowie	2.000	—	2.000	—	—
59		Towarzystwo gimnastyczne „Sokół“ we Lwowie	1.000	—	1.000	—	—
60		„ „ „ „ w Krakowie	500	—	500	—	—
61		Dla Towarzystw gimnastycznych „Sokół“ na prowincyi, ryczałt do dyspozycji Wy- działu krajowego	800	—	800	—	—
62		Szkoła sztuk pięknych w Krakowie, XVII. rata umorzenia pożyczki 100.000 zł. na budowę gmachu	7.000	—	7.000	—	—
63		Teatr polski w Krakowie, do rozporządzalności Wydziału krajowego	8.000	—	8.000	—	—
64		Budowa tetru w Krakowie, II. i III. półroczna rata na opłatę procentów od pożyczki 150.000 zł. zaciągniętej przez gminę miasta Krakowa	7.500	—	7.500	—	—
65		Teatr polski i opera polska we Lwowie, do rozporządzalności Wydziału krajowego:					
		a) dramat i komedia	14.200	zł.			
		b) opera polska	10.000	„	24.200	—	24.200
66a)		Teatr ruski pod zarządem Towarzystwa „Besida“	7.250	—	7.250	—	—
66b)		Na nagrody za napisanie najlepszych utworów scenicznych ruskich	750	—	750	—	—
67		Towarzystwo muzyczne w Krakowie	800	—	800	—	—
68		Konserwatorium Towarzystwa muzycznego w Krakowie	2.000	—	2.000	—	—
		Do przeniesienia	2,084.141	78	2,053.933		31.059 850

Fundusz krajowy.

Wydatki.

Liczba		Poszczególności	Wydatki w roku 1895.		Kwota budżetem uchwalona (względnie kredyty dodatkw.)	W porównaniu z kwotą preliminar- zową okazują się wydatki mniejsze — większe
ru- bryki	po- zyty		zł.	ct.		
budżetu						
VII.		Z przeniesienia .	2,084.141	78	2,053.933	31.059 850
69		Towarzystwo muzyczne we Lwowie	3.000	—	3.000	—
69a)		„ „ w Samborze jednoraz.	100	—	100	—
69b)		„ „ imienia Moniuszki w Sta- nisławowie, jednorazowo	100	—	100	—
69c)		„ „ w Kołomyi, jednorazowo	100	—	100	—
70		„ „Harmonia“ we Lwowie	300	—	300	—
71		„ „śpiewackie „Lutnia“ we Lwowie	500	—	500	—
72		„ „ „Bojan“ we Lwowie	300	—	300	—
72a)		„ „ „Echo“ we Lwowie	200	—	200	—
72b)		„ „ „Lutnia“ w Krakowie	200	—	200	—
73		Na subwencye dla istniejących już internatów, do rozporządzalności Wydziału kraj.	4.400	—	4.400	—
74		Internatowi ks. Zmartwychwstańców we Lwowie, do rozporządzalności Wydziału kraj.	4.500	—	4.500	—
75		Ks. Siemiaszki Kazimierza dom schronienia i do- browolnej pracy dla opuszczonych i mor- alnie zaniedbanych chłopców w Krakowie	700	—	700	—
76		a) Na wydawnictwo polskich podręczników dla szkół średnich 2.000 zł. b) Na wydawnictwo ruskich książek szkolnych 4.200 „	6.200	—	6.200	—
		do rozporządzenia c. k. Rady szkolnej krajowej, a względnie komisji książek szkolnych, przez tę Radę ustanowionej.				
77		Dla młodzieży kształcącej się w naukach i sztukach, ryczałt do rozporządzenia Wydziału krajowego	3.000	—	3.000	—
78		Dla fundacji „Macierz polska“, na wydawnictwo dzieł i peryodycznych pism ludowych	5.000	—	5.000	—
79		Na stypendyum dla ucznia Wydziału lekar- skiego w Krakowie, oddającego się stu- dyom w szkole operacyjnej	499	92	500	—
80		Towarzystwu „Oświaty ludowej“ we Lwowie do rozporządzenia Wydziału krajowego	1.000	—	1.000	—
81		Towarzystwu „Oświaty ludowej“ w Krakowie, do rozporządzenia Wydziału krajowego	1.000	—	1.000	—
82		Stowarzyszeniom rzemieślniczym we Lwowie i na prowincyi, ryczałt do rozporządzenia Wydziału krajowego	1.500	—	1.500	—
83		Zarząd główny Towarzystwa pedagogicznego, na lwowską kolonię wakacyjną, zasiłek stały	200	—	200	—
84		Zarząd główny Towarzystwa pedagogicznego we Lwowie, na pokrycie kosztów walnego zgromadzenia	200	—	200	—
85		Kolegium profesorów szkoły politechnicznej, II. rata z subwencji 5.000 zł., rozłożonej na lat 10.	500	—	500	—
		Do przeniesienia .	2,117.641	70	2,087.433	31.059 850

Fundusz krajowy.

Wydatki.

Liczba		Poszczególnienie	Wydatki w roku 1895.		Kwota budżetem uchwalona (względnie kredyty dodatkow.)	W porównaniu z kwotą preliminowaną okazują się wydatki mniejsze — większe
ru- bryki	po- zycyi		zł.	ct.	zł.	
budżetu			zł.	ct.	zł.	
VII.		Z przeniesienia .	2,117.641	70	2,087.433	31.059 850
86		Wydawnictwo dziełek ludowych we Lwowie, do rozporządzenia Wydziału krajowego .	1.000	—	1.000	—
87		Teatr im. Aleksandra hr. Fredry w Stanisławowie .	1.000	—	1.000	—
88		Zasilek dla czasopisma „Szkola“	500	—	500	—
89		„ „ „ „Muzeum“	1.000	—	1.000	—
90		„ „ „ „Kosmos“	400	—	400	—
91		„ „ ruskiej gazety „Uczytel“, do rozporządzenia Wydziału krajowego	500	—	500	—
92		Dla Towarzystwa „Proświta“ na wydawnictwo dzieł ludowych	2.000	—	2.000	—
93		Ks. Dżułyński, gr. kat. paroch w Łapszynie na wydawnictwa ruskie „Posłannik“ i „Książeczki misyjne“	400	—	400	—
94		Towarzystwo „Oświaty ludowej“ w Tarnowie .	100	—	100	—
95		Towarzystwo historyczne we Lwowie, na tegoż wydawnictwa	700	—	700	—
96		Ryczałt na zasiłki dla burs, mieszczących ubogą młodzież polską i ruską	4.000	—	4.000	—
97		Dla stowarzyszeń akademickich, ryczałt do rozporządzenia Wydziału krajowego	800	—	800	—
97a)		Towarzystwo biblioteki słuchaczy prawa we Lwowie	200	—	200	—
98		Towarzystwo im. Adama Mickiewicza, na wydawnictwo dzieł tegoż	400	—	400	—
99		Dla szkoły Sióstr Felicjanek w Uhnowie	300	—	300	—
100		Barwiński Aleksander, na wydawnictwo ruskiej biblioteki historycznej we Lwowie	500	—	500	—
101		Towarzystwo im. Szewczenki we Lwowie, na wydawnictwo dzieł naukowych ruskich	1.000	—	1.000	—
102		Czasopismo dla dzieci „Dźwinok“	100	—	100	—
103a)		Ks Cyryl Sielecki, gr. kat. paroch w Żużlu, na nowicyat Sióstr Służebniczek ruskich, do rozporządzenia Wydziału krajowego	100	—	100	—
n b)		Stowarzyszenie głuchoniemych „Nadzieja“ we Lwowie	100	—	100	—
n c)		Wydawnictwo starodawnych prawa polskiego pomników, subwencya wypłacalna za pośrednictwem Akademii umiejętności w Krakowie, na lat cztery 1895, 1896, 1897 i 1898 po	1.500	—	1.500	—
n d)		Komitet budowy domu słuchaczy lwowskiej politechniki na budowę	500	—	500	—
n e)		Towarzystwo ruskie „Szkilna pomoc“ w Kołomyi	100	—	100	—
n f)		„ „ „ „ „ we Lwowie	100	—	100	—
n g)		Nasalski Julian z Kołomyi na wydawnictwo biblioteki dla ruskiej młodzieży	100	—	100	—
n h)		Na wydawnictwo podręczników polskich do gimnastyki	300	—	300	—
		Suma rubryki VII. .	2,135.341	70	2,105.133	31.059 850
						+30.209

Fundusz krajowy.

Wydatki.

Liczba		Poszczególnienie	Wydatki w roku 1895		Kwota budżetem uchwalona (względnie kredyty dodatkw.)	W porównaniu z kwotą prelimino- waną okazuje się wydatki mniejsze -- większe
ru- bryki	po- zycyi		zł.	ct.	zł.	
budżetu			zł.	ct.	zł.	
VII.		Uzasadnienie różnic i wyjaśnienia.				
		<i>Do poz. 53 i 54. Wydatki większe, według specjalnych zamknięć rachunków tych funduszów.</i>				
		<i>Do poz. 55. Wydatek mniejszy o 850 zł. z powodu, iż na miejsce J.O. ks. Jerzego Czartoryskiego mianowanemu J.W. Wojciechowi hr. Dzieduszyckiemu przypadły pobory dopiero od 1. czerwca 1895 (LW. 43.508/1895), oraz z powodu intercalare po śmierci ks. Bazylego Ilnickiego, po którym zamknięto placę z końcem kwietnia 1895, następcy zaś tegoż, ks. Aleksemu Torońskiemu, asygnowano pobory od 16. sierpnia 1895. (LW. 57.233/1895).</i>				
		<i>Do poz. 66 b). Kredyt na rok 1895 uchwalony przeniesiono do depozytów, celem wypłaty nagród w roku 1896.</i>				
VIII.		Utrzymanie pomników historycznych.				
	104	Na utrzymanie kancelaryj konserwatorskich we Lwowie i w Krakowie, sporządzanie i publikacye naukowych i urzędowych spisów i pomników, znajdujących się w naszym kraju	3.000	—	3.000	—
	105	Na pokrycie dachu kościoła OO. Bernardynów w Dukli, jednorazowo	500	—	500	—
	106	Na restauracyę zamku królewskiego w Żółkwi I. połowa subwencyi 6.000 zł.	3 000	----	3.000	—
	107	Badanie i ocalanie zabytków starożytnych, piśmiennych i archeologicznych, dla Zakładu narodowego im. Ossolińskich we Lwowie	500	—	500	—
	108	Stała subwencya roczna dla Muzeum narodowego w Krakowie	500	—	500	—
	109	Krajowe archiwum aktów grodzkich i ziemskich we Lwowie i w Krakowie:				
		a) dyrektor we Lwowie	1.200	—	1.200	—
		b) „ w Krakowie	999	96	1.000	—
		c) adjunkt we Lwowie: płaca 1.200 zł., dod. aktyw. 200 zł. i trzy dodatki pięcioletnie po 80 zł. rocznie	1.640	—	1.640	—
		d) adjunkt w Krakowie, z takiemiż poborami	1.639	92	1.640	—
		e) 4 aplikantów we Lwowie, adjuta rocznie po 300 zł.	1.180	—	1.200	20
		f) 2 aplikantów w Krakowie, adjuta rocznie po 300 zł.	600	—	600	—
		g) czynsz za najem lokalu we Lwowie	600	—	600	—
		h) stróże	840	—	840	—
		Do przeniesienia	16.199	88	16.220	20

Fundusz krajowy.

Wydatki.

Liczba		Poszczególnienie	Wydatki w roku 1895.		Kwota budżetem uchwalona (względnie kredyty dodatkow.)	W porównaniu z kwotą preliminowaną okazują się wydatki
ru- bryki	po- zycy		zł.	ct.	zł.	zł.
budżetu						mniejsze — większe
VIII.		Z przeniesienia .	16.199	88	16.220	20
		i) opał, potrzeby kancelaryjne i rozmaite inne wydatki .	327	93	500	172
		i) α) Dożywotnie zaopatrzenie Jadwigi Liske .	25	—	—	25
	109a	Na restaurację stali i organów w kościele OO. Bernardynów w Leżajsku, jednoraz.	500	—	500	—
	109b	Na odrestaurowanie starożytnych krużganków przy klasztorze OO. Dominikanów w Krakowie, I. połowa z przyznanych 4.400 zł. .	2.200	—	2.200	—
	109c	Na pokrycie kosztów restauracji zamku Oleckiego w latach 1894 i 1895 i innych wydatków z posiadaniem tego zamku połączonych	2.760	76	3.000	239
		<u>Suma rubryki VIII. .</u>	<u>22.013</u>	<u>57</u>	<u>22.420</u>	<u>431</u> <u>25</u>
						<u>— 406</u>
		Uzasadnienie różnic.				
		<i>Do poz. 109 ad e). Wydatek nieco mniejszy, z powodu intercalare.</i>				
		<i>ad i). Wydatek mniejszy wedle potrzeby w tym roku.</i>				
		<i>adi α) Wydatek drobny, niepreliminowany, celem ostatecznego wyrównania rachunku dożywotniczki z chwilą wyjścia za mąż</i>				
		<i>Do poz. 109 c) Wydatek mniejszy wedle dokonanych w tym roku robót.</i>				
IX.		Kwaterunkowe żandarmeryi.				
	110-125					
	i 127	Na koszta kwaterunkowe	206.226	57 ¹ / ₂	201.497	4.730
	126	Na urządzenie nowych koszar urządzić się mających	1.003	33	1.000	3
	128	Na koszta administracji i konserwacji gmachu c. k. żandarmeryi	2.850	08	2.713	137
		<u>Suma rubryki IX. .</u>	<u>210.079</u>	<u>98¹/₂</u>	<u>205.210</u>	<u>+ 4.870</u>
		Uzasadnienie różnic.				
		<i>Do poz. 110—127. Wydatek większy wedle rachunków złożonych przez c. k. żandarmeryę, z powodu podwyższenia ponad budżet czynszów pomieszkań i koszar o 1.710 zł. 94 ct. i poniesienia niepreliminowanych wydatków w kwocie 1.982 zł. 63¹/₂ ct. tytułem potrzeb kwaterunkowych i kosztów najmu pomieszkań i koszar dla 15 nowych posterunków, tudzież z powodu przyznania dodatkowej dotacyi w kwo-</i>				

Liczba		Poszczególnienie	Wydatki w roku 1895.		Kwota budżetem uchwalona (względnie kredyty dodatkw.)	W porównaniu z kwotą preliminowa- ną, okazują się wydatki większe — większe mniejsze — większe
ru- bryki	po- zycji		zł.	ct.		
budżetu						
IX.		<p>cie 1.036 zł. na utrzymanie i uzupełnienie sprzętów i pościeli dla oficerów, wachmistrzów rachunkowych i woźnych (LW. 80.349/95 i LW. 7.179/96).</p> <p><i>Do poz. 126.</i> Różnica drobna.</p> <p><i>Do poz. 128.</i> <i>Wydatek większy</i>, ponieważ poniesiono następujące niepreliminowane wydatki: reparacja klozetów tudzież sprawienie i naprawa beczek 62 zł. 10 ct., — chodniki i rogoże żelazne na schody 52 zł. 92 ct., — zapomoga dozorca 25 zł., — razem 140 zł. 02 ct. (LW. 42.738/95, LW. 60.988/95, LW. 69.964/95 i LW. 19.463/96).</p>				
X.		<p>Wydatki na komunikacje.</p> <p>I. Na drogi.</p> <p><i>Sumaryczne zestawienie rubryki X.</i></p> <p>A. Koszta zarządu, zwyczajne 166.516 09^{1/2}</p> <p>B. Nowe budowy, <i>(nadzwyczajne)</i> 54.715 87</p> <p>C. Utrzymanie dróg, zwyczajne 420.053 49</p> <p>D. Zasiłki, zwyczajne 310.157 —</p> <p> <i>(nadzwyczajne)</i> 75.029 —</p> <p>E. Wydatki na myta, zwyczajne 3.491 28</p> <p> <i>(nadzwyczajne)</i> 6.010 69^{1/2}</p> <p>F. Zaopatrzenia, zwyczajne 12.620 48</p>				
		Suma { zwyczajne 912.838 34 ^{1/2}			910.397	13.103
		<i>(nadzwyczajne)</i> 135.755 56^{1/2}			143.000	15.550
						15.284
		Razem	1,048.593 91		1,053.397	28.395
						23.590
						—4.803
		II. Na koleje żelazne.				
		Suma { zwyczajne 26.444 94 ^{1/2}			24.000	2.445
		<i>(nadzwyczajne)</i> 302.000 —			302.000	—
		Razem	328.444 94 ^{1/2}		326.000	+2.445
		Suma rubryki X.	1,377.038 85 ^{1/2}		1,379.397	—2.358

Liczba		Poszczególnienie	Wydatki w roku 1895.		Kwota budżetem uchwalona (względnie kredyty dodatkw.)	W porównaniu z kwotą prelimino- waną olistąszą sę wydatki mniejsze — większe	
ru- bryki	po- zyty		zł.	ct.	zł.	zł.	
budżetu							
		P o s z c z e g ó l n i e n i e .					
		A. Koszta zarządu.					
X.	129	<i>Płace inżynierów, rysowników i służby na prowincyi.</i>					
		a) Dyrektor oddz. techn. płaca	2.800.—	zł.			
		dodatek aktywalny . . .	480.—	"	3.280	—	
		b) Zastępca dyr. techn. płaca	2.000.—	zł.			
		dodatek aktywalny . . .	360.—	"	2.360	—	
		c) 4 inżynierów starszych z płacą po . . .	2.000.—	zł.			
		dod. aktyw. po . . .	360.—	"	1.440	—	
		d) 9 inżynierów I. klasy z płacą po . . .	1.500.—	zł.			
		dod. akt. dla 3 po . . .	300.—	"	850.—	"	
		" " " 1 " . . .	250.—	"	250.—	"	
		" " " 5 " . . .	200.—	"	1.000.—	"	
		i dodatek nadzwyczajny dla jednego z powyższ. inżyn.	130.—	"	15.480	—	
		e) 6 inżynierów II. klasy z płacą po . . .	1.200.—	zł.			
		dod. akt. dla 2 po . . .	240.—	"	5.534.54	zł.	
		" " " 1 " . . .	200.—	"	280.—	"	
		" " " 3 po . . .	160.—	"	386.66	"	
		f) 5 inżynier. adjunkt. techn. z płacą po . . .	1.000.—	zł.			
		dod. aktyw. po . . .	180.—	"	5.099.86½	zł.	
		g) 8 asystentów technicznych z płacą po . . .	800.—	zł.			
		dod. akt. dla 7 po . . .	180.—	"	1.097.50	"	
		" " " 1 " . . .	120.—	"	90.—	"	
		h) 2 elewów techn. z adjutur po . . .	700.—	zł.			
		2 elew. techn. z adjutur po . . .	600.—	"	1.348.11	zł.	
		i) 1 rys. dziennie po . . .	2.—	zł.			
		2 " " " . . .	1.50	"	730.—	zł.	
		2 " " " . . .	1.20	"	204.—	"	
		1 " " " . . .	1.—	"	374.40	"	
		2 " o rocznych . . .	500.—	"	365.—	"	
		1 dyurnista jako manipulant dziennie po . . .	1.50	zł.	249.96	"	
		1 pisarz z płacą . . .	600.—	zł.	88.50	"	
		Wynagrodzenie za kopiowanie planów i za nadzw. czynn.	607.20	"	500.—	"	
					3.119	06	
					3.103	16	
		Do przeniesienia . . .			54.801	64½	
					54.353	7.163	
						6.714	

Fundusz krajowy.

Wydatki.

Liczba		Poszczególnienie	Wydatki w roku 1895		Kwota budżetem uchwalona (względnie kredyty dodatkw.)	W porównaniu z kwotą preliminar- waną o kasową się wydatki mniejsze — większe
ru- bryki	po- zycy		zł.	ct.	zł.	
budżetu			zł.	ct.	zł.	
		Z przeniesienia	54.801	64 ¹ / ₂	54.353	7.163 6.714
X	129	k) 6 konduktorów I. klasy z płacą po . . . 800.— zł. 4.800 01 zł. dod. aktyw. po . . . 100.— „ 600.— „ 16 konduktorów II. klasy z płacą po . . . 650.— zł. 10.399.86 „ dod. aktyw. po . . . 75.— „ 1.200.— „ 16 konduktorów III. klasy z płacą po . . . 500.— zł. 7.624.50 „ dod. aktyw. po . . . 75.— „ 1.153.67 „	25.778	04	26 200	422
		l) 334 drożników z płacą po 150 zł.	50.483	—	51.300	817
	130	Zaliczki na płace.				
		a) Dla inżynierów i konduktorów	2.708	68	3.200	491
		b) Dla konduktora Kordzika Antoniego (uchwała Sejmu z dnia 7. lutego 1895)	710	71	750	39
	131	Pięciolecia	400	—	400	—
	132	Dodatki osobiste.				
		a) Dla zastępcy dyrektora oddziału techni- cznego Wład. Szyszkowskiego 400.— zł.				
		b) Dla inżyniera I. klasy Stanisła- wa Grzegorzewskiego . . . 450.— „				
		Dla inżyniera I. klasy Anto- niego Barancewicza . . . 300.— „				
		Dla inżyniera I. klasy Aleks. Brochockiego . . . 300.— „				
		Dla inżyniera I. klasy Władysła- wa Turskiego . . . 110.— „				
		Dla dyrektora oddziału techn. Gustawa Reutta . . . 80.— „				
		Dla inżyniera I. klasy Teofila Baranowskiego . . . 260 — „				
		Dla inżyniera adjunkta Szcze- snego Barzykowskiego . . . 35.— „				
		Dla el. techn. Kaz. Engla . . . 7.50 „				
		„ „ „ St. Łatkowskiego 7.50 „				
		„ „ „ Jul. Orzelskiego 7.50 „				
		„ „ „ Wł. Ziemińskiego 14.25 „	1.971	75	2.357	385
		Do przeniesienia	136.853	82 ¹ / ₂	138.560	8.868 7.163

Fundusz krajowy.

Wydatki.

Liczba		Poszczególne	Wydatki w roku 1895		Kwota budżetem uchwalona (względnie kredyty dodatkow.)	W porównaniu z kwotą preliminowaną okazywają się wydatki	
ru- bryki	po- zycyi		zł.	ct.			zł.
budżetu							mniejsze — większe
		Z przeniesienia .	136.853	82 ¹ / ₂	138.560	8.868	7.163
X.	133	Ryczałty.					
		a) Na obowiązkowe objazdy dróg krajowych:					
		1. dla 12 inżynierów na prowincyi	5.962	31	6.090	128	
		2. dla 37 konduktorów	7.863	20	7.893	30	
		b) Na pomieszczenie biura okręgowego:					
		1. dla inżyniera w Krakowie po 120 zł.	120	—	240	120	
		2. dla 10 inżynier. na prowinc. „ 60 „	600	—	600	—	
		c) Na kancelarye:					
		1. Dla 11 inżyn. na prowincyi po 48 zł.	528	—	576	48	
		2. „ 37 konduktorów „ „ 16 „	583	42	608	25	
	134	Remuneracye i zapomogi dla urzęd. i sług	3.000	—	3.000	—	
	135	Sprawienie, uzupełnienie i naprawa wzorów i naczyń dla oddziału technicznego, inżynierów okręgowych i konduktorów.	4.575	41	5.000	425	
	136	Koszta komisyjne dla inżynierów, konduktorów, inspektorów i komisji nadzwyczajnych	6.429	93	7.000	570	
		Suma kosztów zarządu .	166.516	09¹/₂	169.567	10.214	7.163
							—3.051
	137	B. Nowe budowy i rekonstrukcye dróg.					
		a) Na budowę drogi Dynów-Kańczuga (<i>nadzw.</i>)	6.739	91	20 000	13.260	
		b) Na rekonstrukcyę dróg Chabówka-Sieniawa - Nowy targ, Strusów - Buczacz i Zakliczyn - Sącz-Niedzica między Zbyszycami a Dąbrową, tudzież na częściowe wzmocnienie pokładu szutrowego na drogach krajowych Rohatyn - Tarnopol, Złoczów-Brzeżany, Zborów - Załóżce i Gorlice-Konieczna [<i>nadzwyczajne</i>]	47.975	96	50.000	2.024	
		Razem budowa .	54.715	87	70.000	—15.284	
	138	C. Utrzymanie dróg krajowych.					
		Borszczów-Okopy Kilom. 53·265	5.387	66 ¹ / ₂			
		Borszczów-Kolendziany „ 21·550	3.605	42			
		Brzeżany-Złoczów „ 38·000	14.207	55			
		Buczacz-Tluste „ 38·045	7.025	06			
		Buczacz-Czortków „ 29·379	6.633	70			
		Chodorów-Rohatyn „	—	—			
		Czorsztyn-Zabornia „ 40·540	11.304	91			
		Czortków-Skała „ 36·000	6.860	32			
		Czyżyny-Cło „ 12·966	4.592	—			
		Dembica-Nadbrzezie „ 83·266	9.622	27			
		Dynów-Przeworsk „ 11·200	4.745	82			
		Do przeniesienia .	364·211	71¹/₂			
			73.984	71¹/₂			

Liczba		Poszczególnienie	Wydatki w roku 1895		Kwota budżetem uchwalona (względnie kredyty dodatkw.)		W porównaniu z kwotą preliminar- waną okazują się wydatki mniejsze — większe
ru- bryki	po- zycy		zł.	ct.	zł.	zł.	
budżetu							
		Z przeniesienia kilom.	364·211	73.984	71 ¹ / ₂		
X.	138	Dynów-Kańczuga	26·747	4.298	46		
		Dynów-Sanok	45·355	9.038	23		
		Droga dojazdowa do Dublan	1·760	723	41		
		Gorlice-Konieczna	30·580	5.977	64		
		Horodenka-Zalucze	30·695	6.708	04 ¹ / ₂		
		Husiatyn-Kopyczyńce	24·550	4.775	48		
		Jarosław-Bełzec	73·218	20.648	44		
		Iwanie-Mossorówka	10·617	1.477	58 ¹ / ₂		
		Kraków-Baran	14·640	14.474	60		
		Kraków-Chełmek	54·620	14.778	58 ¹ / ₂		
		Krasne-Busk	6·257	3.109	78		
		Krościenko-Szczawnica	5·810	1.978	44		
		Lwów-Rohatyn	66·925	20.574	73		
		Lwów-Stojanów	75·800	14.279	86		
		Monasterzyska-Buczacz	19·000	4.690	55		
		Nowy Targ-Zakopane	24·800	2.708	67		
		Przemysł-Sanok	68·420	17.531	18 ¹ / ₂		
		Rohatyn Tarnopol	83·900	32.849	94 ² / ₂		
		Rzeszów-Nadbrzezie	93·000	17.461	79		
		Droga Sędziszowska	0·569	380	77		
		Sielec-Kłubowce	29·500	2.379	66		
		Słotwina-Brzesko-Sącz	45·157	9.277	29 ¹ / ₂		
		Smykowie-Suchostaw	60·080	16.463	06		
		Stanisławów-Bursztyn	39·256	6.878	10		
		Strusów-Buczacz	42·666	10.855	31		
		Tarnopol-Podwołoczyska	43·237	7.833	25		
		Tarnopol-Zbaraż	19·650	4.211	42		
		Tarnów-Szezucin	36·570	5.578	82		
		Tłumacz-Zaleszazyki	61·800	9.951	82 ¹ / ₂		
		Tyśmienica-Kołomyja	46·506	5.547	33		
		Zakliczyn-Sącz-Niedzica	94·000	14.722	92		
		Zaleszczyki-Skała	53·100	7.825	03		
		Zator-Sucha	35·075	7.441	38		
		Zborów-Założce	28·351	13.086	11		
		Zimnawoda-Hoszany	31·520	6.837	44		
		Zółkiew-Krystynopol	41·510	18.713	63		
		Suma kosztów utrzym. dróg kilom.	1.829·452	420.053	49	405.594	14.459
	139	D. Zasiłki.					
		<i>a) Dla dróg powiatowych.</i>					
		W powiatach.					
		1. Wydane w roku 1894 na budowę dróg powiatowych z rachunku roku 1895, a potrącone w zamknięciu rachunku za rok 1894	12.774 zł. 44 ct.				
		Do przeniesienia	12.774 zł. 44 ct.			—	—

Fundusz krajowy.

Wydatki.

Liczba		Poszczególnienie	Wydatki w roku 1895		Kwota budżetem uchwalona (względnie kredyty dodatkw.)	W porównaniu z kwotą preliminar- waną okazującą się wydatki mniejsze — w większe
ru- bryki	po- zycyi		zł.	ct.		
budżetu						
X.	139	Z przeniesienia .	12.774	zł. 44 ct.		
		2. Biała na budowę drogi Biała-Jawiszowice . . .	7.000	" — "		
		3. Borszczów na budowę drogi Jezierzany-Uście biskupie . . .	7.000	" — "		
		4. Cieszanów na budowę drogi Lubaczów-Hruszów . . .	3.000	" — "		
		5. Chrzanów na budowę drogi Chrzanów-Zator . . .	3.000	" — "		
		6. Czortków na budowę drogi Jagielnica-Ulaskowce . . .	1.000	" — "		
		7. Drohobycz na budowę drogi Borysław-Schodnica . . .	3.000	" — "		
		8. Horodenka na budowę drogi Nieżwiska-Obertyn . . .	281	" 62 "		
		9. Husiatyn na budowę dróg Husiatyn-Probużna i Hu- siatyn-Postołówka . . .	8.000	" — "		
		10. Jarosław na budowę drogi Jarosław - Hucisko niena- dowskie . . .	2.000	" — "		
		11. Kolbuszowa na budowę drogi Kolbuszowa-Sokołów . . .	5.000	" — "		
		12. Kossów na budowę drogi Kossów-Jasieniów górny . . .	14.000	" — "		
		13. Łańcut na budowę drogi Łańcut-Kańczuga . . .	3.000	" — "		
		14. Rawa ruska na budowę drogi Uhnów-Zasławie . . .	4.500	" — "		
		15. Rzeszów na budowę drogi Tyczyn-Jawornik . . .	2.000	" — "		
		16. Sambor na budowę drogi Sambor-Mościska . . .	3.000	" — "		
		17. Śniatyn na budowę drogi Zabłotów-Rożnów . . .	7.000	" — "		
		18. Sokal na budowę drogi Sokal-Krystynopol . . .	7.000	" — "		
		19. Stryj na budowę drogi Stryj-Zurawno i Słobódka- Sokołów . . .	6.000	" — "		
		20. Turka na budowę drogi Turka-Lutowiska . . .	10.000	" — "		
		21. Wadowice na budowę drogi Wadowice-Brzeźnica . . .	3.000	" — "		
		22. Zaleszczyki na budowę drogi Koszyłowce Bazar . . .	3.000	" — "		
		23. Złoczów na budowę drogi Złoczów-Ożydów . . .	3.000	" — "		
		24. Żółkiew na budowę drogi Żółkiew-Krechów-Fujna . . .	2.000	" — "		
		Do przeniesienia .	119.556	zł. 06 ct.		

Fundusz krajowy.

Wydatki.

Liczba		Poszczególnienie	Wydatki w roku 1895		Kwota budżetem uchwalona (względnie kredyty dodatkw.)	W porównaniu z kwotą preliminar- kową okazują się wydatki mniejsze — większe
ru- bryki	po- zyeji		zł.	ct.		
budżetu						
X.	139	Z przeniesienia . 119.556 zł. 06 ct.				
		P o o d t r a c e n i u :				
		a) Zwrotu od Wydziału powia- towego w Bóbrce resztują- cego datku na budowę dro- gi Chodorów - Rohatyn 1.000 zł. — ct.				
		b) zwrotów od Wydziałów wiatowych na kosztą ko- misyjne inżyn. Wydz. kraj. w sprawie budowy i lu- stracyi dróg powiatów. 3.391. „ 94 „ 4.391 „ 94 „	115.164	12		
		b) Dla dróg gminnych.				
		W p o w i a t a c h :				
		1. Wydane w r. 1894 na bu- dowę dróg gminnych z ra- chunku r. 1895, a potrącone w zamknięciu rachunku za rok 1894 20.000 zł. — ct.				
		2. Bochnia na budowę drogi gm. z Chrostowej do Niesz- kowie i Marszowice - Pod- łęże w Grodkowicach 5.000 „ — „				
		3. Bóbrka na budowę drogi Bryńce-Hoderkowce 3.000 „ — „				
		4. Buczacz, na budowę drogi Beremiany-Nowosiółka, Ja- złowiec-Niżniów i Zadarów- Wygoda 19.000 „ — „				
		5. Dąbrowa na budowę drogi Siedliszowice-Jadowniki 1.200 „ — „				
		6. Dobromil na budowę drogi Łodzinka-Bircza 4.055 „ 11 „				
		7. Gorlice, na budowę drogi Zagórzany - Kobylanka i Ropa-Wysowa 2.500 „ — „				
		8 Gródek, na budowę drogi Gródecko-Hoszańskiej 1.571 „ — „				
		Do przeniesienia . 56.326 zł. 11 ct.	115.164	12		

Fundusz krajowy.

Wydatki.

Liczba		Poszczególnienie	Wydatki w roku 1895.		Kwota budżetem uchwalona (względnie kredyty dodatkw.)	W porównaniu z kwotą prelimino- waną okazują się wydatki mniejsze — większe
ru- bryki	po zycy		zł.	ct.		
budżetu						
X.	139	Z przeniesienia .	56.326 zł. 11 ct.	115.164	12	
		9. Grybów, na budowę drogi Korzenna-Wojnarowa .	6.000 " — "			
		10. Husiatyn, na budowę drogi Chorostków-Mszaniec .	1.300 " — "			
		11. Jarosław, na budowę drogi Jarosław-Rokietnica, Pru- chnik-Kańczuga, Węgierka- Krzyweza i z Sieniawy przez Majdan do granicy kraju	6.500 " — "			
		12. Jasło, na budowę drogi z Kozłówka do Wysokiej w Markuszowej .	200 " — "			
		13. Jaworów, na budowę drogi Jaworów - Sądowa Wisznia i Jaworów - Niemirów .	8.481 " 44 "			
		14. Kałusz, na budowę drogi Kałusz-Kopanka (Żurawno)	1.600 " — "			
		15. Kamionka str., na budowę drogi Cholejów-Jabłonów- ka i w Streptowie .	12.000 " — "			
		16. Limanowa, na budowę dro- gi Krasne-Tymbark .	4.000 " — "			
		17. Lwów, na budowę drogi Lwów-Szczerzec - Komarno i Jaryczów Nowy-Podliski	7.000 " — "			
		18. Łańcut, na budowę drogi z Przeworska do Markowej i Krzeszowice-Urzejowice	6.000 " — "			
		19. Mielec, na budowę drogi Radomyśl-Przeclaw .	3.000 " — "			
		20. Mościska, na budowę drogi Sądowa Wisznia - Dmytro- wice, Dmytrowice-Sambor, z Sądowej Wiszni do Ożomli i Jaworów-Sądowa-Wisznia	7.500 " — "			
		21. Myślenice, na budowę drogi Zembrzyce - Biertowice i Pcim-Jordanów .	4.500 " — "			
		22. Nadwórna, na budowę drogi Nadwórna-Markowce .	5.350 " — "			
		23. Nisko, na budowę drogi Majdan - Stany-Rozwadów, Zarzecze-Ulanów i Jeżów- Nart .	32.156 " 21 "			
		24. Nowy Sącz, na budowę drogi Czehów - Witowice- Jakóbkowice i Nowy Sącz- Librantowa - Bobowa .	11.418 " — "			
		25. Nowy targ, na budowę drogi Zakopane - Lyse Polana,				
		Do przeniesienia .	173.331 zł. 76 ct.	115.164	12	

Fundusz krajowy.

Wydatki.

Liczba		Poszczególnienie	Wydatki w roku 1895.		Kwota budżetem uchwalona (względnie kredyty dodatkow.)	W porównaniu z kwotą prelimino- waną okazują się wydatki mniejsze — większe
ru- bryki	po- zycy		zł.	ct.		
budżetu				zł.	ct.	zł.
		Z przeniesienia	173.331	zł. 76 ct.	115.164	12
X.	139	Bystre-Olcza w Zakopanem, Pienińskiej i Jaszczerówka-Łysa Polana	36.000	" — "		
		26. Podhajce, na budowę drogi Podhajce-Bożyków i Podhajce-Bohatkowce	6.000	" — "		
		27. Przemysł na budowę drogi Przemysł-Husaków	2.800	" — "		
		28. Przemysłany na budowę drogi Przemysłany-Pomorzany	10.000	" — "		
		29. Rawa na budowę drogi Lubycza-Józefówka	5.000	" — "		
		30. Rzeszów na budowę drogi Miłocin-Bratkowice i Przybyszówka-Zgłobień	8.467	" 20 "		
		31. Sanok na rekonstrukcję drogi Rymanów - Jaśliska	4.000	" — "		
		32. Skalat na budowę drogi Grzymałów-Sorocko-Trembowła i Podwołoczyska-Grzymałów	8 000	" — "		
		33. Tarnobrzeg na bud. drogi Zaleszany-Radomyśl i Grębów-Stale	4.000	" — "		
		34. Tłumacz na budowę drogi Nadwórna-Markowce i dr. gminnej w Kutyskach	2.500	" — "		
		35. Wieliczka na bud. drogi Świątniki-Swoszowice	5.000	" — "		
		36. Zbaraż na budowę drogi Zbaraż-Berezowice i Zbaraż-Podwołoczyska	8.000	" — "		
		37. Złoczów na budowę drogi Płuchów-Podlipie-Nuszcze	500	" — "		
		38. Żółkiew na budowę drogi z Turynki do Kamionki strumilowej	5.000	" — "		
		39. Żydaczów na bud. drogi Stryj-Zurawno	1.000	" — "		
		Do przeniesienia	279.598	zł. 96 ct.	115.164	12

Fundusz krajowy.

Wydatki.

Liczba		Poszczególnienie	Wydatki w roku 1895.		Kwota budżetem uchwalona (względnie kredyty dodatkw.)	W porównaniu z kwotą preliczono- waną okazują się wydatki mniejszych — większe		
ru- bryki	po- zycyi		zł.	ct.			zł.	zł.
budżetu								
		Z przeniesienia	279.598	zł. 96 ct.	115.164	12		
X.	139	Po odtrąceniu:						
		a) Zwrot z funduszu pożyczkowego drogow. udzielonych zaliczkowo na rachunek r. 1896 pożyczek Wydziałom pow. na drogi gminne	16.000	— zł.				
		b) I. i II. rata subwencji od c. k. Skarbu Państwa na budowę drogi gm. Majdan-Stawy - Rozwadów	30 000	— „				
		c) Zwroty od Wydz. pow. kosztów komis. inżyn. Wydz. kraj. w sprawie budowy i lustr. dróg gminn. 4.359·81 „ 50.359 „ 81 „	229.239		15			
		c) <i>Wydatki na kontrolę i pomoc techniczną.</i>						
		Koszta podróży i dodatki budowlane dla inżynierów, elewów i pomocników technicznych, delegowanych do budowy dróg powiatowych i gminnych, oraz koszta trasowania	10.625		73			
		Razem { zwyczajne	300.000		—	300.000		—
		{ nadzwyczajne	55.029		—	50.000		5.029
		Suma pozycyi 139	355.029		—	350.000		5.029
140		d) <i>Datki konkurencyjne na budowę i utrzymanie publicznych dojazdów kolejowych.</i>						
		W powiatach:						
		1. Biała, na utrzymanie dojazdów kolejowych do stacyi w Białej, Jawiszowicach, Kozach i Kętach	97	zł. 59 ct.				
		Do przeniesienia { 97 zł. 59 ct.	300.000		—	300.000		—
		{ zwyczajne	55.029		—	50.029		5.029
		{ nadzwyczajne						

Fundusz krajowy.

Wydatki.

Liczba		Poszczególnienie	Wydatki w roku 1895.		Kwota budżetem uchwalona (względnie kredyty dodatkw.)	W porównaniu z kwotą prelimina- waną okazała się wydatki mniejsze -- większe	
ru- bryki	po- zycyi		zł.	ct.			zł.
budżetu							
		Z przeniesienia	97 zł. 59 ct.	300.000	—	300 000	—
				55.029	—	50.000	5.029
X.	140	2. Bóbrka, na utrzym. doj. kolej. do stacyi w Bóbrce i Chlebowicach	2.072 " 55 "				
		3. Brzeżany, na utrzym. doj. kolejow. do stacyi Halicz- Ostrów i Ostr.-Berezowice	64 " 14 "				
		4. Cieszanów, na utrzym. doj. kolej. do stacyi w Oleszy- cach, Lubaczowie i Narolu	304 " 97 "				
		5. Gloser A., delegat Wydz. kraj., na utrzym. doj. kol. do stacyi w Chabówce	300 " — "				
		6. Gorlice, na utrzym. doj. kol. do stacyi w Gorlicach, Woli Łużańskiej, Bieczu i Zagórzanach	106 " 01 "				
		7. Husiatyn, na utrzym. doj. kolej. do stacyi w Kope- czyńcach	213 " 84 "				
		8. Jasło, na utrzym. dojazdu kol. do stac. w Moderówce, Frysztaku, Wiśniowej, Skołyszynie, Jasłe i Li- pnicy dolnej	106 " 36 "				
		9. Krosno, na utrzym. doj. kol. do stacyi w Krośnie i Iwoniczu	249 " 07 "				
		10. Limanowa, na utrzym. doj. kol. do stacyi w Dobrej i Tymbarku	148 " 96 "				
		11. Mielec, na utrzym. doj. kol. do stacyi w Dąbiu, Rzochowie i Mielcu	162 " 62 "				
		12. Myślenice, na utrzym. doj. kol. do stac. w Jordanowie	18 " 68 "				
		13. Przemyśl, na utrzym. doj. kol. do stacyi w Żurawicy i Medyce	282 " 83 "				
		14. Przemyślany, na utrzym. dojazdu kolej. do stacyi w Zadwórzcu	119 " 60 "				
		15. Rawa, na utrzym. dojazdu kolej. do stacyi w Rawie i Uhnowie	125 " 17 "				
			4.372 zł. 39 ct.				
		Do przeniesienia {		300.000	—	300.000	—
		zwyczajne		55.029	—	50.000	5.029
		nadzwyczajne					

Fundusz krajowy.

Wydatki.

Liczba		Poszczególne	Wydatki w roku 1895.		Kwota budżetem uchwalona (względnie kredyty dodatkow.)		W porównaniu z kwotą preliminarzową odznaczają się wydatki mniejsze — większe —
ru- bryki	po- zycy		zł.	ct.	zł.	zł.	
budżetu							
		Z przeniesienia	4.372 zł. 39 ct.	300.000	—	300 000	—
				55.029	—	50.000	5.029
X.	140	16. Rzeszów, na utrzym. doj. kolej. do stacyi w Staroniwie, Boguchwale, Trzciannie, Czudecu i Strzyżowie	2.252 „ 42 „				
		17. Sanok, na utrzym. doj. kolej. do stacyi w Ryma-nowie i Sanoku	38 „ 88 „				
		18. Sokal, na utrzym. doj. kol. do stacyi w Belzu, Krystynopolu i Sokalu	1.339 „ 27 „				
		19. Stryj, na utrzym. doj. kol. do stacyi w Skolem, Synowódzku wyżnem, Łubieńcach i Uhersku	42 „ 91 „				
		20. Tarnobrzeg, na utrzym. doj. kol. do stacyi w Baranowie, Chmielowie, Tarnobrzegu, Zbydniowie i Rozwadowie	421 „ 48 „				
		21. Tłumacz, na utrzym. doj. kol. do stacyi w Niżniowie, Oleszowie i Pałachiczach	142 „ 89 „				
		22. Wadowice, na utrzymanie doj. kol. do stacyi w Kleczy górnej, Kalwaryi zebrzydowskiej, Przeciszowie, Zatorze, Ryczowie, Brzeźnicy, Wielkich drogach, Skawczu, Wadowicach i Kalwaryi	179 „ 26 „				
		23. Wieliczka, na utrzym. doj. kol. do stacyi w Bierzanowie, Bonarce i Skawinie	400 „ — „				
		24. Złoczów, na utrzym. doj. kol. do stacyi w Zarwаницy, Złoczowie, Ożydowie i Olesku	1.337 „ 47 „				
		25. Żółkiew, na utrzym. doj. kolej. do stacyi w Żółkwi i Dobrosinie	139 „ 28 „				
		Do przeniesienia { 10.666 zł. 25 ct.					
		zwyczajne		300.000	—	300.000	—
		nadzwyczajne		55.029	—	50.000	5.029

Liczba		Poszczególnienie	Wydatki w roku 1895.		Kwota budżetem uchwalona (względnie kredyty dodatkow.)	W porównaniu z kwotą prelininowa- ną okazyjną się wydatki mniejsze — większe
ru- bryki	po- zycy		zł.	ct.		
budżetu						
X.	140	Z przeniesienia . 10.666 zł. 25 ct.	300 000	—	300.000	—
			55.029	—	50.000	5.029
		Po odtrąceniu:				
		a) Od Dyrekc. kolei państw. datku konkur. na utrzym. dojazdowej kolei w Cha- bówce 156·65 zł.				
		b) Od Wydz. pow. w N. Targuj. w. 129·97 „ Od firmy Lówy w Rabie j. w. 5·— „				
		c) Od Wydz. pow. w Tłumaczu da- tku na utrzym. dojazdu kolej. w Pałachiczach 22·79				
		T e n ż e z w r o t nadw. z partyku- larza inż. Barance- wicza . —·44 23·23 „				
		d) Od Wydz. pow. w Żółkwi zwro- tu kosztów wy- pracow. proje- ktu budow. doj. kol w Dobro- sinie 64·35 „				
		e) Od Głosera, ka- łuskiego dele- gata Wydz. kr., zwrotu reszty z kredytu do L. W. 4.141/95 . 130·05 „ 509 „ 25 „	10.157	—	20.000	9.843
141		e) Na utworzenie zakładowego funduszu pożyczkowego w sumie 300.000 zł. trzynasta rata (nadzwyczajne)	20.000	—	20.000	—
		Suma wydatków { zwyczajne nadzwyczajne	310.157 75.029	— —	320.000 70.000	9.843 5.029
		Razem	385.186	—	390.000	—4.814

Fundusz krajowy.

Wydatki.

Liczba		Poszczególnienie	Wydatki w roku 1895.		Kwota budżetem uchwalona (względnie kredyty dodatkow.)	W porównaniu z kwotą prełiminar- waną okazałą się wydatki mniejsze — więcej
ru- bryki	po- zycyi		zł.	ct.		
budżetu						
		Z przeniesienia	5.800	35	5.805	5
X.	145	p) Hrankowska Julia, wdowa po kondukto- rze dróg kraj. rocznie 220 zł. i dla trojga dzieci po 22 zł. 66 „	286	—	286	—
		r) Dziakiewiczowa Rozalia, wdowa po kon- duktorze dróg kraj. rocznie 325 zł. i dla pięciorga dzieci po 3250 131.46 „	456	46	457	—
		s) Helferowa Anna, wdowa po konduktorze dróg kraj. rocznie	260	—	260	—
		t) Rzaśnicka Helena, wdowa po kondukto- rze dróg kraj. rocznie	270	84	325	54
		u) Raciborski Ludwik, emer. nadinżynier oddziału techn. rocznie	3.244	80	3.245	—
		v) Jeziorańska Natalia, dożywotnie roczne zaopatrzenie	300	—	300	—
		w) Łuniewska Natalia, wdowa po inżynierze asystencie	350	—	350	—
		x) Birgfelnerowa Julia, wdowa po inżynie- rze asystencie rocznie 500 zł. i dla trojga dzieci po 50 zł. 150 „	650	—	650	—
		y) Chrzanowska Ignacowa, dożywotnie ro- czne zaopatrzenie	300	—	300	—
		z) Ś. p. Zieliński Aleksander, emer. inżynier adjunkt z rocznych 808 zł.	201	99	808	606
		zz) Rondewald Eleonora jednorazowo	50	—	50	—
		Zielińska Katarzyna, wdowa po inżynie- rze adjunkcie z rocznej emerytury (500 zł. i dla dwojga dzieci po 50 zł.)	450	04	—	450
		Razem	12.620	48	12.836	665 450
						— 215
		II. Na koleje żelazne.				
	146	Koszta utrzymania prow. biura kolejowego	26.444	94 ¹ / ₂	24.000	2.445
	147	Dotacja na cele popierania kolei niższego rzędu II. rata (nadzwyczajne)	300.000	—	300.000	—
	148	Subwencya na budowę kolei od stacyi Pałahi- cze (kolei państwowej) do miasta Tłuma- cza, IV. rata (nadzwyczajne)	2.000	—	2.000	—
		Suma wydatków { zwyczajne 26.444 94 ¹ / ₂ 24.000 2.445 nadzwyczajne 302.000 — 302.000 —				
		Razem	328.444	94 ¹ / ₂	326.000	2.445

Uzasadnienie różnic.

- Do poz. 129.* Pozycja ta wykazuje w szczegółach przekroczenia i oszczędności. Przekroczenia głównie mają powód w powiększeniu etatu oddziału technicznego po myśli uchwały Wysokiego Sejmu z dnia 31. stycznia 1895, na który to cel nie żądano i nie udzielono żadnego kredytu, a to w przewidywaniu, iż zwiększenie wydatków w niektórych subpozycjach znajdzie pokrycie w oszczędności innych subpozycji, co też rzeczywiście ma miejsce, gdyż w ogóle cała pozycja 129. wykazuje w rezultacie oszczędność w kwocie 791 zł.
- Do poz. 130. lit. a) i b)* Wydatek mniejszy o kwotę 530 zł. według potrzeby i z powodu strącenia ściągniętych rat bieżących na poczet spłaty zaliczek.
- Do poz. 132. lit. b)* Wydatki mniejsze o kwotę 385 zł. z powodu posunięcia do wyższej rangi inżynierów Wł. Turskiego i Sz. Barzykowskiego, oraz elewów W. Engla, St. Łatkowskiemu, Jul. Orzelskiego i Wł. Ziemińskiego.
- Do poz. 133, 135 i 136.* Wydatki mniejsze o kwotę 1.346 zł. według rzeczywistej potrzeby.
- Do poz. 137. a)* Wydatek mniejszy o kwotę 13.260 zł. z powodu przeniesienia oszczędności z roku 1894 na rok 1895 i spłaty subwencji od c. k. Rządu.
- Do poz. 137 b)* Wydatek mniejszy o kwotę 2.024 zł. znajduje uzasadnienie w pozostałej z końcem roku należności biernej w kwocie 2.000 zł.
- Do poz. 138.* Wydatek większy o kwotę 14.459 zł. według rzeczywistej potrzeby, głównie z powodu wyjątkowo wielkich zasp śnieżnych (*Vide* sprawozdanie z czynności Dep. IV. za czas od 16. grudnia 1894 do 30. listopada 1895 str. 19).
- Do poz. 139.* Wydatek większy o kwotę 5.029 zł. z powodu, że c. k. Rząd z przyrzeczonej I. i II. raty subwencji na budowę drogi Majdan-Stany-Rozwadów w ogólnej kwocie 40.000 zł. wpłacił do kasy krajowej tylko kwotę 30.000 zł.
- Do poz. 140.* Wydatek mniejszy o kwotę 9.843 zł. z powodu, że nie rozpoczęto budowy wszystkich dojazdów kolejowych projektowanych na r. 1895.
- Do poz. 142.* Wydatek większy o kwotę 3.011 zł. z powodu wybudowania kilku domków mytniczych celem uniknięcia zniżki czynszów dzierżawnych.
- Do poz. 143.* Wydatek większy o kwotę 1.016 zł. z powodu zwiększonych kosztów komisyjnych, spowodowanych budową domków mytniczych, oraz uregulowania podatków od gruntów i domków mytniczych.
- Do poz. 144.* Wydatek większy o kwotę 75 zł. według rzeczywistej potrzeby.
- Do poz. 145.* Wydatek mniejszy o kwotę 216 zł. z powodu śmierci emeryta inż. Ziemińskiego, zamążpójścia Wł. Zarembiny, sieroty po konduktorze, oraz niepodniesienia pensyi za czas od 1. września do 31. grudnia 1895 przez wdowę po konduktorze Helenę Rząśnicką.
- Do poz. 146.* Wydatek większy o kwotę 2.445 zł. z powodu zwiększonych i ciągle wzrastających czynności biura kolejowego.

Fundusz krajowy.

Wydatki.

Liczba		Poszczególnienie	Wydatki w roku 1895		Kwota budżetem uchwalona (względnie kredyty dodatkow.)	W porównaniu z kwotą preliminar- wana, okazują się wydatki mniejsze — w i k s z e
ru- bryki	po- zyty		zł.	ct.		
budżetu						
XI.		Dotacje dla zakładów krajowych.				
149		Krajowy szpital powszechny we Lwowie . . .	115.343	93 ¹ / ₂	106.696	8.648
150		Krajowy zakład dla obłąkanych na Kulpar- kowie	—	—	1.292	1.292
151		Fundusz podrzutek we Lwowie	5.787	84	5.326	462
152		Krajowy szpital św. Łazarza w Krakowie . . .	—	—	3.392	3.392
153		Fundusz podrzutek w Krakowie	3.282	—	3.140	142
Suma rubryki XI. .			124.413	77¹/₂	119.846	9.252
						4.684
						+ 4.568
		Uzasadnienia różnic				
		zamieszczone w specjalnych zamknięciach rachunków powyżej poszczególnionych funduszy.				
		Wydatki na szupaśnictwo.				
154		Koszta szupasowe: a) w kraju 19.305 zł. 13 ct., b) w Austrii niższej 1.092 zł. 36 ct., c) w Austrii wyższej 113 zł. 97 ct., d) w Bukowinie 602 zł. 85 ct., e) w Cze- chach 23 zł. 02 ¹ / ₂ ct., f) w Dalmacyi 3 zł. 45 ct., g) w Gorycyi 90 zł. 51 ct., h) w Istrii 2 zł. 20 ct., i) Karyntyi 26 zł. 37 ¹ / ₂ ct., k) w Krainie 37 zł. 70 ¹ / ₂ ct., l) w Morawie 745 zł. 32 ¹ / ₂ ct., m) w Sol- nogrodzie 23 zł. 90 ct., n) w Styryi 178 zł. 55 ct., o) na Szląsku 969 zł. 94 ¹ / ₂ ct., p) w Tryeście 34 zł. 06 ¹ / ₂ ct., r) w Ty- rolu 68 zł. 79 ct., s) Zwroty i inne roz- maite 107 zł. 04 ct. — razem	23.425	19	23 000	+ 425
		Uzasadnienie różnic.				
		<i>Wydatek większy, z powodu podwyższenia ta- ryfy kolejowej co do przewozu osób od 1. września 1895.</i>				

Fundusz krajowy.

Wydatki.

Liczba		Poszczególnienie	Wydatki w roku 1895		Kwota budżetem uchwalona (względnie kredyty dodatkow.)	W porównaniu z kwotą preliminar- ną w analogicznym okresie wydatki mniejsze — większe
ru- bryki	po- zycy		zł.	ct.		
budżetu						
XIII.		Budowy wodne i melioracye.				
	155	<i>A. Biuro melioracyjne i studia przygotowawcze.</i>				
		Płace urzędników, utrzymanie ekspozytur i stypendya:				
		a) dyrektora biura	3.280	—	3.280	—
		b) 3 starszych inżynierów	7.080	—	7 080	—
		c) 5 inżynierów I. klasy	8.305	56	7.050	1.256
		d) 8 " II. " 12.029·45				
		od tego zwroty z funduszków regulacyjnych:				
		1. Biały 2.250·—				
		2. Obwałowanie Wi- sły i Sanu 1.000·—				
		3. Złotej Lipy 875·— 4.125·—	7 904	45	7.000	904
		e) 7 inżynierów adjunktów 8.562·53				
		od tego zwroty z funduszków regulacyjnych:				
		1. Osuszenia bagien łańcuc- ko-jarosławskich 900·—				
		2. potoku Dumnego 800·—				
		3. Nowego Brnia 800·—				
		4. Bugu 800·— 3.300·—	5.262	53	5.600	337
		f) 6 inżynierów asystentów 4.458·29				
		od tego zwroty z funduszków regulacyjnych:				
		1. Obwałowania Wi- sły i Sanu 541·67				
		2. Obwałowania Wi- sły między Pod- górzem a Niepo- lomicami 450·—				
		3. Przegnojówki 150·—				
		4. Lewego brzegu Du- naja 666·67 1.808 34	2.649	95	4.000	1.350
		g) 4 elewów technicznych	1.623	89	1.300	324
		h) 2 elewów komasacyjnych (stypendystów) adjuta za 5 miesięcy po 600 zł. rocznie (uchwała z d. 4. lutego 1895)	—	—	500	500
		i) 3 dyetaryuszów w biurze centralnem 1.797·50				
		ryczałt na rysownika dla ekspozytury w Krakowie 480·—	2.277	50	1.940	337
		k) utrzymanie ekspozytur:				
		w Krakowie 450·—				
		w Tarnowie 300·—				
		w Sanoku 200·—				
		w Stanisławowie 116·67	1.066	67	1.150	83
		Do przeniesienia	39 450	55	38.900	2.270 2.821

Fundusz krajowy.

Wydatki.

Liczba		Poszczególnienie	Wydatki w roku 1895.		Kwota budżetem uchwalona (względnie kredyty dodatkw.)	W porównaniu z kwotą preliminar- owaną okazują się wydatki mniejszych — większe
ru- bryki	po- zycyli		zł.	ct.		
budżetu						
XIII.		Z przeniesienia .	39.450	55	38.900	2.270 2.821
		l) Stypendya	2.193	40	2.870	677
		m) Referent dla spraw prawnych	2.420	—	2.420	—
		<u>Razem poz. 155 .</u>	44.063	95	44.190	{ 2.947 { 2.821
156		Utrzymanie służby dozorców melioracyjnych: a) wynagrodzenie dozorców za czas zajęcia w biurze i ekspedyturach . . . 1.410— b) dotacja funduszu emerytalnego dozorców melioracyjnych . . . 500—	1.940	—	1.940	—
157		Zaliczki na płace dla inżynierów i dozorców melioracyjnych	1.000	—	1.000	—
158		Remuneracye i zapomogi dla inżynierów i dozorców melioracyjnych	2.000	—	2.000	—
159		Pensye i zaopatrzenia: a) Karpuszkowa Marya, wdowa po inżynierze melioracyjnym 291.60 b) Karpuski sieroty: Aniela, Fili- pina, Adam Olgierd i Helena Janina 131.72 c) Wasilewski Piotr, emerytowany asystent inżynier 39.11 d) Biegański Antoni, emerytowany inżynier adjunkt 424.—	886	43	1.244	358
160		Sprawienie, uzupełnienie i naprawa narzędzi, oraz zakupno potrzeb rysunkowych	3.000	—	3.000	—
161		Na utrzymanie kursu praktycznego dla dozor- ców melioracyjnych	4.500	—	4.500	—
162		Studia hydrograficzne: a) utrzymanie krajowych stacyj ombrome- trycznych i wodoskazowych oraz odnośne publikacye 2.749.99 ¹ / ₂ b) zasiłek kraju na utrzymanie ga- licyjskiego oddziału państwo- wego biura hydrograficznego (uchwała z dnia 4. lutego 1895) 5 000 —	7.749	99 ¹ / ₂	7.750	—
163		Na zdjęcia i projekty: a dla publicznych robót meliorac. (w myśl uchwały Wysokiego Sejmu z dnia 27. września 1882) 3.572.32 b) dla melioracyj prywatnych (w myśl uchwały Wysokiego Sejmu z dnia 6. kwietnia 1892) 8.187.76	11.760	08	11.000	760
		<u>Suma działu A. .</u>	76.900	45 ¹ / ₂	76.624	3.305 3.581
						+276

Fundusz krajowy.

Wydatki.

Liczba		Poszczególnienie	Wydatki w roku 1895.		Kwota budżetem uchwalona (względnie kredyty dodatkw.)	W porównaniu z kwotą preliminar- kową okazują się wydatki mniejsze — większe	
ru- bryki	po zycy		zł.	ct.	zł.		zł.
budżetu							
XIII.		<i>B. Wykonanie budowy wodnych.</i>					
164		Na regulację systematyczną rzek karpackich:					
		a) na regulację rzeki Białej z dopływami i uzupełnienie obwałowania prawego brzegu Dunajca IV. rata 43.317 —					
		b) na regulację rzeki Dniestru między Rozwadowem a Żurawnem III. rata 42 666 67	85.983	67	85.984	—	
165		Zasilki 33 $\frac{1}{3}$ % na lokalne regulacje rzek niespławnych w myśl uchwały sejmowej z dnia 6. października 1882:					
		a) na regulację Soły pod Cięciną i Żywcem 4.924 —	4.924	—	4.924	—	
		b) " " Skawy pod Witanowicami i Graboszcycami 750 —	750	—	750	—	
		c) " " Skawy pod Jaroszwicami i Wadowicami 1.600 —	1.600	—	1.600	—	
		d) " " Raby pod Dolną wsią i Osieczanami 2.580 —	2.580	—	2.580	—	
		e) " " " " Dobczycami i Niedzowem 2.435 —	2.435	—	2.435	—	
		f) " " " " Dobczycami 2.969 —	2.969	—	2.969	—	
		g) " " " " Winiarami 1.000 —	1.000	—	1.000	—	
		h) " " " " Kunicami i Gdowem 2.000 —	2.000	—	2.000	—	
		i) " " " " Niedarami 1.352 —	1.352	—	1.352	—	
		k) " " " " Bochnią, Proszówkami i Damianicami 4.825 —	4.825	—	4.825	—	
		l) " " " " Krzyżanowicami 1.000 —	1.000	—	1.000	—	
		m) " " Dunajca " Jazowem i Maszkowicami 2.000 —	2.000	—	2.000	—	
		n) " " " " Witowicami doln 500 —	500	—	500	—	
		o) " " " " pod Zabelczem i Chełmcem 1.825 —	1.825	—	1.825	—	
		p) " " " " pod Chełmcem 2.137 91	2.137	91	2.185	47	
		r) " " " " Podegrodziem i Stadłem 1.000 —	1.000	—	1.000	—	
		s) " " " " Drużkowem, Tropiem, Będzieszyną i Trąbkami 1.000 —	1.000	—	1.000	—	
		t) " " " " Biskupicami i Charzewicami 1.800 —	1.800	—	1.800	—	
		u) " " " " Stróżami 683 —	683	—	683	—	
		w) " " " " Charzewicami 1.446 —	1.446	—	1.446	—	
		x) " " " " Wesołowem 418 —	418	—	418	—	
		y) " " " " Łusławicami 2.247 —	2.247	—	2.247	—	
		z) " " " " Wróblowicami 2.144 —	2.144	—	2.144	—	
		aa) " " " " Roztoką 1.900 —	1.900	—	1.900	—	
		ab) " " " " Olszynami 3.165 —	3.165	—	3.165	—	
		ac) " " " " Sukmaniem 800 —	800	—	800	—	
		ad) " " " " Rożnowem 279 45	279	45	279	—	
		Do przeniesienia .	134 764	03	134.811	47	

Fundusz krajowy.

Wydatki.

Liczba		Poszczególnienie	Wydatki w roku 1895.		Kwota budżetem uchwalona (względnie kredyty dodatkow.)	W porównaniu z kwotą preliminar- owaną okazują się wydatki mniejsze — większe	
ru- bryki	po- zyty		zł.	ct.			zł.
budżetu							
XIII.	165		Z przeniesienia .	134.764	03	134.811	47
		ae)	na regulację Dunajca pod Melsztynem . . .	2.000	—	2.000	—
		af)	" " " " Wielogłowami . . .	1.493	—	1.493	—
		ag)	" " " " Wisłoki Parkoszem . . .	645	30	646	—
		ah)	" " " " " Mokrzcem . . .	417	96	418	—
		ai)	" " " " " Kleciami i Skurową . . .	429	—	429	—
		aj)	" " " " " Skurową . . .	888	—	888	—
		ak)	" " " " " Lipinami . . .	375	—	375	—
		al)	" " " " " Przeczycą . . .	2.500	—	2.500	—
		am)	" " " " " Brzyskami i Bukową . . .	2.000	—	2.000	—
		an)	" " " " " Bukową . . .	1.000	—	1.000	—
		ao)	" " " " " Pilznionkiem . . .	2.644	—	2.644	—
		ap)	" " " " " Błazkową, Kleciem . . .	3.220	—	3.220	—
		aq)	" " " " " i Skurową . . .	1.000	—	1.000	—
		ar)	" " " " " Skurową i Zawadką . . .	497	48	497	—
		as)	" " " " " Bobrową . . .	1.999	90	2.000	—
		at)	" " " " " Rzemieniem, Rzo- . . .	500	—	500	—
		au)	" " " " " chowem i Rzyskami . . .	1.726	—	1.726	—
		av)	" " " " " Wisłoka Wiśniową i Cieszyną . . .	3.421	—	3.421	—
		ax)	" " " " " Sanu Dobrzechowem . . .	2.000	—	2.000	—
		ay)	" " " " " Solnym . . .	2.000	—	2.000	—
		az)	" " " " " Wilczą i Buszko- . . .	815	—	815	—
		ba)	" " " " " wicami . . .	450	—	450	—
		bb)	" " " " " Bachorzem i Letnicą . . .	2.182	63	2.202	19
		bc)	" " " " " Ruską wsią . . .	329	06	700	371
		bd)	" " " " " Ostrowem i Prze- . . .	2.759	—	2.759	—
		be)	" " " " " myślem . . .	2.635	70	2.730	95
		bf)	" " " " " Chyrzyną . . .	1.000	90	1.479	478
		bg)	" " " " " Jabłonicą ruską . . .	2.342	58	2.344	1
		bh)	" " " " " Pawłokomą . . .	1.799	—	1.799	—
		bi)	" " " " " Bachorzem . . .	723	—	723	—
		bj)	" " " " " Siedliskami i Warą . . .	2.506	—	2.506	—
		bk)	" " " " " Iskaniem . . .	319	72	442	122
		bl)	" " " " " Gdyczyną . . .	2.033	—	2.033	—
		bm)	" " " " " Krzemienną . . .	2.410	—	2.410	—
		bn)	" " " " " Munią i Sobiecinem . . .	2.500	—	2.500	—
		bo)	" " " " " Świcy i Sukiela, Sokołowem i Łana- . . .	2.500	—	2.500	—
		bp)	" " " " " mi sokołowskiemi . . .	1.012	—	1.012	—
		br)	" " " " " Świcy Hoszowem . . .	1.000	—	1.000	—
		bs)	" " " " " Sulatyczami . . .	1.000	—	1.000	—
		bt)	" " " " " Baliczami podgór- . . .	1.000	—	1.000	—
		bu)	" " " " " nemi i zarzecznemi . . .	1.000	—	1.000	—
			" " " " " Mielniczem i Du- . . .	1.000	—	1.000	—
			" " " " " brawką . . .	193.838	26	194.972	1.133
			Do przeniesienia .				

Fundusz krajowy.

Wydatki.

Liczba		Poszczególnienie	Wydatki w roku 1895		Kwota budżetem uchwalona (względnie kredyty dodatkow.)	W porównaniu z kwotą prelimino- wana okazują się wydatki mniejsze — większe
ru- bryki	po- zycy		zł.	ct.		
budżetu						
XIII.	165	Z przeniesienia .	193.838	26	194.972	1.133
		<i>bw</i>) na regulację Łomnicy pod Błudnikami i Te- merowcami	3.135	—	3.135	—
		<i>bx</i>) " " " " Babinem	1.500	—	1.500	—
		<i>by</i>) " " Bystrzycy " Mykietyńcami i Uhornikami	1.000	—	1.000	—
		<i>bz</i>) " " " " Uhrynowem, Ja- mnicą i Jezupolem	1.000	—	1.000	—
		<i>ca</i>) na premiowanie zawiklenia odsypisk	1.000	—	1.000	—
		<i>cb</i>) do dyspozycji Wydziału krajowego	5.000	—	5.000	—
	166	Na popieranie przedsięwzięć melioracyjnych na zasadzie ustawy państwowej z dnia 30. czerwca 1884 Dz. u. p. Nr. 116:				
		<i>a</i>) na regulację Nowego Brnia VI. rata (ostatnia)	15.471	—	15.471	—
		<i>b</i>) na zabudowanie potoków górskich w dorze- czu Skawy, IV. rata	10.394	—	10.394	—
		<i>c</i>) na uzupełnienie obwałowania prawego brzegu Wisły między Podgórzem a Nie- połomicami, VI. rata	14.533	—	14.533	—
		<i>d</i>) na regulację rzeki Bugu od ujścia Peł- twi do granicy Państwa, III. rata	19.800	—	19.800	—
		<i>e</i>) na zabudowanie potoku Niszkówki III rata (ostatnia)	4.287	—	4.287	—
		<i>f</i>) na regulację Złotej Lipy II. rata	13.200	—	13.200	—
		<i>g</i>) na osuszenie bagien Łańcucko-jarosław- skich, II. rata	11.500	—	11.500	—
		<i>h</i>) na regulację potoku Dumnego, II. rata (ostatnia)	11.520	—	11.520	—
		<i>i</i>) na regulację Przegnojówki, I. rata	11.200	—	11.200	—
		<i>k</i>) na osuszenie bagien stojanowskich, I. rata	12.000	—	12.000	—
		<i>l</i>) na obwałowanie lewego brzegu Dunajca, I. rata	14.000	—	14.000	—
		<i>m</i>) na regulację środkowej sekcji Gnilej Lipy, I. rata	19.771	—	19.771	—
		<i>n</i>) na uzupełnienie regulacji Łęgu w powiecie tarnobrzeskim, I. rata	16.767	—	16.767	—
		<i>o</i>) na uzupełnienie regulacji Kisieliny (I. rata w myśl uchwały sejmowej z dnia 26. stycznia 1895).	14.848	—	14.848	—
	167	Na konserwację krajowych robót meliorac.:				
		<i>a</i>) regulacji Trześniówki	500	—	500	—
	168	Dotacje na popieranie mniejszych robót me- lioracyjnych w myśl uchwały Wysokiego Sejmu z 26. listopada 1889:				
		<i>a</i>) na regulację Czeczwy pod Stratynem wyżn. 1.400 — 1.400	1.400	—	1.400	—
		<i>b</i>) na regulację Lubaczówki pod Manasterzem 1.284 — 1.284	1.284	—	1.284	—
		<i>c</i>) " " Łęgu w pow. kolbuszowskim 1.200 — 1.200	1.200	—	1.200	—
		Do przeniesienia .	400.148	26	401.282	1.133

Fundusz krajowy.

Wydatki.

Liczba		Poszczególne	Wydatki w roku 1895		Kwota budżetem uchwalona (względnie kredyty dodatkow.)	W porównaniu z kwotą preliminowaną okazującą się wydatki mniejsze — większe
ru- bryki	po- zycy		zł.	ct.	zł.	zł.
budżetu						
XIII.	168	Z przeniesienia .	400.148	26	401.282	1.133
		d) na popieranie doświadczeń z kulturą torfowisk:				
		w Rudniku 1.000 zł.				
		w Korsowie 1.000 „				
		w Nowym Targu 1.000 „	3.000	—	3.000	—
		e) na zakładanie fabryk drenarskich (w myśl uchwały Wysokiego Sejmu z dnia 6. kwietnia 1892)	5.000	—	5.000	—
		f) do dyspozycji Wydziału krajowego	9.999	99	10.000	—
		g) zasiłek dla spółki wodnej rudnickiej	6.424	—	6.424	—
		Suma działu B.	424.572	25	425.706	1.133
		Suma działu A.	76.900	45 ¹ / ₂	76.624	+ 276
		Suma rubryki XIII.	501 472	70 ¹ / ₂	502.330	— 857

Uzasadnienie różnic.

Do poz. 155 lit. c—l. wydatek mniejszy o 2.947 zł., z powodu interkalaryów, nie nadania preliminowanych adjutów dla 2 elewów komasacyjnych, dla braku kandydatów, i nie rozdania wszystkich stypendyów tudzież z powodu, że expozytura w Stanisławowie weszła w życie dopiero w ciągu roku 1895.

Wydatek większy zaś o 2.821 zł. z powodu, że w budżecie nie był wstawiony dodatek osobisty pobierany przez śp. Stanisława Ogonka, dalej z powodu zamianowania piątego inżyniera I. klasy, gdy w budżecie na rok 1895 uchwalony był kredyt tylko dla 4 inżynierów, wreszcie z powodu, że od funduszy regulacyjnych wpłynęły mniejsze zwroty płac aniżeli przewidziano w budżecie.

Do poz. 159 a—d. Wydatek mniejszy o 358 zł. z powodu śmierci Maryi Karpuszkowej i Wasilewskiego Piotra, tudzież zamążpójścia Anieli Filipiny Karpuszeko, w skutek czego pensye ich i zaopatrzenia tylko za część roku 1895 wypłacone zostały.

Do poz. 163 a) b). Wydatek większy o 760 zł. z powodu większej liczby zgłoszeń co do melioracyi prywatnych.

Do poz. 165 p), 165 b. c), 165 b. d), 165 b. f), 165 b. g), 165 b. h) i 165 b. m) wydatek mniejszy o 1.134 zł. z powodu ukończenia niektórych regulacyi mniejszym kosztem aniżeli był preliminowany, tudzież z powodu zaoszczędzenia w skutek wypłat z funduszu dyspozycyjnego.

W roku 1895 wpłynęły do funduszu krajowego Rubr. V. dochodów następujące zwroty kosztów zdjęć i projektów poniesionych w latach poprzednich:

a)	od funduszu regulacyi rzeki Przegnojówki	219 zł. 80 ct.
b)	„ „ obwałowania lewego brzegu Dunajca	2.654 „ 43 „
c)	„ „ osuszenia bagien stojanowskich	359 „ 56 „

	Razem jak L.W. 5.127 ex 1896	3.233 zł. 79 ct.
	od spółki wodnej w Nisku	89 „ 74 „
	„ Zgorlakiewiczza	25 „ 24 „

Ogółem 3.348 zł. 77 ct.

Fundusz krajowy.

Wydatki.

Liczba		Poszczególne	Wydatki w roku 1895.		Kwota budżetem uchwalona (względnie kredyty dodatkw.)	W porównaniu z kwotą preliminar- szą, okazują się wydatki mniejsze — większe
ru- bryki	po- zycy		zł.	ct.		
budżetu						
XIV.		Odsetki od pożyczek i umarzenie tychże.				
169		Umorzenie pożyczki 40.400 zł. zaciągniętej w galicyjskiej Kasie oszczędności na budowę Kulparkowską: a) XXXII. i XXXIII. rata kapitału 1.083 zł. — ct. b) 5% odsetki 1.452 „ 85 „	2.535	85	2.536	—
170		Umorzenie pożyczki 10.000 zł. zaciągniętej przez Zgromadzenie Sióstr Miłosierdzia św. Wincentego á Paulo we Lwowie w galicyjskiej Kasie oszczędności: a) XXVIII. i XXIX. rata kapitału 190 zł. 62 ct. b) 5% odsetki 407 „ 84 „ c) podatek dochod. od odsetek 84 „ 02 „	682	48	678	5
171		Umorzenie pożyczki 5.000 zł. zaciągniętej przez Zbór izraelski w Krakowie, w tamtejszej Kasie oszczędności: a) XIII. rata kapitału 223 zł. 52 ct. b) 5½% odsetki z góry 154 „ 41 „ c) koszta stemplowe 1 „ 25 „	379	18	379	—
172		Umorzenie 4½% obligacji pożyczki krajowej z roku 1883. wydanych w imiennej wartości 3,800.000 zł.; według specjalnego zamknięcia rachunku	140.088	—	140.088	—
173		Funduszowi szpitala św. Łazarza w Krakowie, oddziałowi chorych i położnic, jakoteż funduszowi podrzutek krakowskich, zwrot reszty z kapitałów 346.796 zł. 34 ct. użytych na budowę tegoż szpitala, mianowicie: a) V. rata kapitału 6.514 zł. 26 ct. b) 4½% odsetki 13.063 „ 97 „	19.578	23	19.578	—
174		Umorzenie pożyczki 22.500 zł., zaciągniętej w galic. Kasie oszczędności na budowę i urządzenie pralni w szpitalu lwowskim. a) XXI. i XXII. rata kapitału 1.551 zł. 23 ct. b) 5% odsetki 473 „ 77 „	2.025	—	2.025	—
175		Umorzenie pożyczki 70.000 zł., zaciągniętej w Banku krajowym na wybudowanie prawego skrzydła w szpitalu lwowskim: a) XXI. i XXII. rata kapitału 6.280 zł. 27 ct. b) 4½% odsetki 719 „ 73 „ c) ⅛% dodatek na administrację 39 „ 99 „ d) należność stemplowa od kosztów 25 „ — „	7.064	99	7.065	—
		Do przeniesienia	172.353	73	172.349	5

Fundusz krajowy.

Wydatki.

Liczba		Poszczególnienie	Wydatki w roku 1895		Kwota budżetem uchwalona (względnie kredyty dodatkw.)	W porównaniu z kwotą prelimino- waną okazującą się wydatki mniejsze — większe
ru- bryki	po- zycy		zł.	ct.		
budżetu						
		Z przeniesienia	172.353	73	172.349	5
XIV.	176	Na pokrycie niedoboru funduszu pożyczki kra- jowej z roku 1873.	52.335	58	51.070	1.266
	177	Umorzenie pożyczki krajowej z roku 1891., zaci- gniętej w sumie 1,500.000 zł. na pokry- cie niedoboru roku 1891. i na dotację Kasy krajowej, wedle specjalnego zamknię- cia rachunku	81.123	02	80.950	173
	178	Umorzenie połowy kapitału 27 500 zł. i odsetek od długu, zaciągniętego w Banku krajo- wym na odbudowanie północnej części frontowego budynku w szpitalu tar- nowskim : a) XIV. i XV. rata kapita- łu (połowa) 1.051 zł. 96 ct. b) $4\frac{1}{2}\%$ odsetki (połowa) 323 " 04 " c) $\frac{1}{8}\%$ dodatek na admini- strację (połowa) 17 " $95\frac{1}{2}$ d) należytość stemplowa od kwitów (połowa) 5 " — "	1.397	$95\frac{1}{2}$	1.398	—
	179	Umorzenie pożyczki pierwotnie 3.000 zł, ciężą- cej na rzecz galic. Kasy oszczędności na hipotecę realności pod L. 70. I. Część we Lwowie, zakupionej przez fundusz krajo- wy na budowę domu dla c. k. żandarmeryi : a) XXVII. i XXVIII. rata kapitału 264 zł. 85 ct. b) 5% odsetki 17 " 15 "	282	—	282	—
	180	Umorzenie pożyczki 300.000 zł. dla dotkniętych w roku 1889. klęską nieurodzaju, zaciągnię- tej w Banku krajowym : a) XI. i XII. rata kapitału 44 500 zł. — ct. b) $4\frac{3}{8}\%$ odsetki z dołu 5.353 " 90 "	49.853	90	49.854	—
	181	Splata pożyczki 19.000 zł. na wybudowanie dwu- piętrowego domu dla c. k. żandarmeryi we Lwowie ($4\frac{1}{2}\%$)	—	—	855	855
	182	Funduszowi szkolnemu krajowemi odsetki od efektów im. wartości 224.281 zł. 05 ct., wydanych z majątku zarodowego Radzie szkolnej krajowej na fundusz pożyczkowy dla gmin na budowę szkół	12.887	69	12.888	—
	183	Umorzenie 4% pożyczki krajowej z roku 1893. imiennej wartości 58,850.000 koron (czyli 29,425.000 zł. a. w.), zaciągniętej na spłatę reszty długu indemnizacyjnego	1,362.960	35	1,367.462	4.501
		Do przeniesienia	1,733.194	$22\frac{1}{2}$	1,737.108	1.444 5.357

Fundusz krajowy.

Wydatki.

Liczba		Poszczególnienie	Wydatki w roku 1895.		Kwota budżetem uchwalona (względnie kredyty dodatkow.)	W porównaniu z kwotą prelimitowaną okazują się wydatki mniejsze — większe
ru- bryki	po- zycy		zł.	ct.	zł.	
budżetu			zł.	ct.	zł.	
		Z przeniesienia	1,733.194	22 ¹ / ₂	1,737.108	1.444 5.357
XIV.	184	Bonifikacya c. k. Skarbowi państwa z tytułu podatku dochodowego od kuponów obligacyj byłych funduszów indemnizacyjnych	88.589	23	88.589	—
	185	Na spłatę niezgłoszonych obligacyj i kuponów byłych funduszów indemnizacyjnych: 1. obligacyj:				
		a) Galicyi wschodniej	16.380	zł. — ct.		
		b) " " zachodniej	12.400	" 50 "		
		c) W. Ks. Krakowskiego	2.835	" — "	31.615	50
		2 kuponów:			100.000	68.385
		a) Galicyi wschodniej	1.496	zł. 10 ¹ / ₂ ct.		
		b) " " zachodniej	1.786	" 62 ¹ / ₂		
		c) W. Ks. Krakowskiego	106	" 50 "	3.389	23
					245.000	241.611
	186	Na spłatę dawniejszych długów krajowych	2,047.555	88	2,418.280	370.724
—		Odsetki bierne od chwilowych pożyczek	11.549	11	—	11.549
						686.077
		Suma rubryki XIV.	3,915.893	17 ¹ / ₂	4,588.977	12.993
						—673.084

Uzasadnienie różnic.

Do poz. 170. Różnica drobna w opłacie podatku dochodowego, wstawionego do budżetu w zaokrągleniu.

Do poz 172, 176, 177 i 183. Obacz specyalne zamknięcia rachunków tych funduszów.

Do poz. 181. Wydatku nie było z powodu niezaciągnięcia tej pożyczki.

Do poz. 185. ad 1) Wydatki mniejsze, ponieważ mniej obligacyj zgłoszono do wypłaty.

Należytość za niezgłoszone obligacye wynosiła z początkiem roku 1895:

a) w Galicyi wschodniej	61.561	zł. 50 ct.
b) " " zachodniej	40.866	" — "
c) " Wielkiem Księstwie Krakowskiem	4.987	" 50 "
Razem	107.415	zł. — ct.

Na to spłacono w r. 1895 we wszystkich trzech funduszach, j. w. 31.615 zł. 50 ct.

pozostaje tedy z końcem roku 1895 zaległość:

a) w Galicyi wschodniej	45.181	zł. 50 ct.
b) " " zachodniej	28.465	" 50 "
c) " Wielkiem Księstwie Krakowskiem	2.152	" 50 "
	75.799	zł. 50 ct.

Do poz. 185. ad 2) Należytość za niezgłoszone do wypłaty kupony (po odpisaniu przedawnionych, mianowicie:

a) w Galicyi wschodniej	42.531	zł. 82 ¹ / ₂ ct.
b) " " zachodniej	19.442	" 32 ¹ / ₂ "
c) " Wielkiem Księstwie Krakowskiem	658	" 87 ¹ / ₂ "
po odpisaniu tedy ogółem	62.633	zł. 02 ¹ / ₂ ct.)

wynosiła z początkiem roku 1895 :

a) w Galicyi wschodniej	197.819 zł. 57 ¹ / ₂ ct.		
do tego: należność bieżąca, powstała przez dopisanie nadpłat z lat poprzednich, obecnie zwróconych	102 „ 85 ¹ / ₂ „	197.922 zł. 43	ct.
b) w Galicyi zachodniej	111.427 zł. 89 ¹ / ₂ ct.		
do tego: należność bieżąca, jak wyżej	12 „ 06 ¹ / ₂ „	111.439 „ 96	„
c) w Wielkiem Księstwie Krakowskiem	117.792 zł. 26 ct.		
do tego: należność bieżąca, jak wyżej	8 „ 26 ¹ / ₂ „	117.800 „ 52 ¹ / ₂	ct.
Razem		427.162 zł. 91 ¹ / ₂	ct.
Na to spłacono w roku 1895 we wszystkich trzech funduszach		3.389 „ 23	„
pozostaje tedy zaległość z końcem roku 1895:			
a) w Galicyi wschodniej	196.426 zł. 32 ¹ / ₂ ct.		
b) „ „ zachodniej	109.653 „ 33 ¹ / ₂ „		
c) „ Wielkiem Księstwie Krakowskiem	117.694 „ 02 ¹ / ₂ „	423.773 zł. 68 ¹ / ₂	ct.

Do poz. 186. Z pozycyi tej pokryto:

a) Dyrekcyi c. k. galic. funduszu propinacyjnego, resztę dłużną pozostałą w kapitale z pożyczki 1,650.000 zł., zaciągniętej na częściowe pokrycie potrzeb w roku 1892, w sumie 1,000.000 zł. — ct.

Nadto pokryto wydatki pożyczek krajowych z roku 1883, 1884, 1885 i 1888, a mianowicie przewyżkę wydatków ponad kredyt specjalnie na ten cel prelimitowany w poz. 172 dla funduszu pożyczki z roku 1883, z której wypowiedziano na dzień 1. maja 1895 i wypłacono ponad plan umorzenia kwotę 1,000.000 zł., oraz nieprelimitowane restancye reszty tych pożyczek, ogółem jak następuje:

b) funduszu pożyczki krajowej z roku 1883 w kwocie	1,018.294 „ 87 ¹ / ₂ „		
c) „ „ „ „ 1884 „	26.744 „ 24 ¹ / ₂ „		
d) „ „ „ „ 1885 „	1.162 „ 31 „		
e) „ „ „ „ 1888 „	1.354 „ 45 „		
Razem, jak wykazano	2,047.555 zł. 88		ct.
a że budżetem uchwaloną była suma	2,418.280 „ — „		
wydano przeto na ten cel <i>mniej</i> od budżetu o kwotę	370.724 zł. 12		ct.

a to z powodu, że większe zapasy kasowe gromadzą się dopiero z końcem roku, skutkiem czego utrudnionem było dalsze wypowiedzenie pożyczki z roku 1883 w takim terminie, aby w ciągu roku budżetowego można było wypowiedzianą kwotę wypłacić.

— Nieprelimitowana przewyżka odsetek biernych wyniosła w r. 1895 kwotę 11.549 zł. 11 ct. mianowicie:

Odsetki bierne, opłacone od zaciąganych w ciągu roku pożyczek celem pokrycia chwilowych niedoborów kasy wynosiły <i>brutto</i> ogółem sumę	42.917 zł. 38		ct.
natomiast odsetki czynne od chwilowo lokowanych kapitałów przyniosły <i>brutto</i>	31.368 „ 27 „		
przewyżka tedy <i>netto</i> odsetek biernych okazuje się w wysokości, j. w.	11.549 zł. 11		ct.

przeważnie wskutek wczesnego zapotrzebowania znacznego zapasu gotówki na spłatę starych długów (jak wyjaśnienie do poz. 186. a). Gdy jednak przez te chwilowe pożyczki uzyskano możliwość spłacenia w terminie właściwym pożyczek 4¹/₂ % - wych, — przeto fundusz krajowy na tym krótko terminowym kredycie żadnej nie ponosi straty.

Fundusz krajowy.

Wydatki.

Liczba		Poszczególne	Wydatki		Kwota		W porównaniu z kwotą prelimitowaną okazującą się wydatki — większe — mniejsze
ru- bryki	po- zycyli		w roku 1895		budżetem uchwalona (względnie kredyty dodatkw.)		
budżetu			zł.	ct.	zł.	zł.	
XV.		Na cele rolnictwa i górnictwa.					
		<i>A. Na cele rolnictwa.</i>					
	187	Urządnik fachowy dla spraw rolniczych	1.669	96	2.000	330	
	188	Szkoła gospodarstwa lasowego we Lwowie : zwyczajne	21.060	27	19.340	1.720	
		nadzwyczajne	2.434	29	2.430	4	
	189	Szkoła wyższa rolnicza w Dublinach, zwyczajne	70.929	59	73.984	3.054	
		nadzwyczajne	24.053	56	23.990	64	
	190	Szkoła parobków w Dublinach, zwyczajne	13.504	58	12.414	1.091	
		nadzwyczajne	1.578	04	1.575	3	
	191	Folwark w Dublinach, zwyczajne	27.199	52	15.603	11.597	
		nadzwyczajne	4.904	80	4.500	405	
	192	Szkoła gorzelnictwa w Dublinach	3.814	82	4.560	745	
	193	Gorzelnia krajowa w Dublinach, zwyczajne	6.933	75	7.953	1.019	
		nadzwyczajne	820	—	820	—	
	194	Stacya kontrolna i doświadczalna w Dublinach	3.052	46	3 020	32	
	195	Szkoła średnia rolnicza w Czernichowie, zwyczajne	61.238	27	56.308	4.930	
		nadzwyczajne	21.813	19	22.150	337	
	196	Folwark w Czernichowie, zwyczajne	6.643	25 ^{1/2}	6.720	77	
		nadzwyczajne	948	37^{1/2}	1.000	52	
	197	Szkoła niższa rolnicza w Horodence, zwyczajne	13.663	89 ^{1/2}	12.836	828	
		nadzwyczajne	927	30	910	17	
	198	Szkoła niższa rolnicza w Jagielnicy, zwyczajne	11.068	25 ^{1/2}	12 100	1.032	
		nadzwyczajne	10.605	—	10.150	455	
	199	Szkoła niższa rolnicza w Kobiernicach, zwyczajne	12.666	79	12.968	301	
		nadzwyczajne	1.416	62	1.350	67	
	200	Krajowa szkoła ogrodnicza w Tarnowie, zwyczajne	10.274	17	10.235	39	
		nadzwyczajne	1.502	22	1.500	2	
	201	Krajowa szkoła uprawy lnu w Gródku, zwyczajne	4.510	70	4.250	261	
		nadzwyczajne	190	—	190	—	
	202	Szkoła weterynaryi we Lwowie: a) subwencya c. k. Rządowi 2.000 zł. — ct. b) asekuracya budynku 39 " 80 " c) spłata Bankowi krajowemu 4 ^{1/2} % pożyczki 12.400 zł. z pierwot. 5 % na 16.400 "					
		Do przeniesienia	2.039	zł. 80 ct.			
		zwyczajne	268.230	28 ^{1/2}	254.291	20.498 6 558	
		nadzwyczajne	71.193	39^{1/2}	70.565	1.017 389	

Fundusz krajowy.

Wydatki.

Liczba		Poszczególnienie	Wydatki w roku 1895.		Kwota budżetem uchwalona (względnie kredyty dodatkw.)	W porównaniu z kwotą, prelimino- waną okazują się wydatki mniejsze — większe
ru- bryki	po- zycy		zł.	ct.		
budżetu						
XV.		zwyczajne . . .	268.230	28 ¹ / ₂	254.291	20.498
		Z przeniesienia				6.558
		nadzwyczajne	71.193	39 ¹ / ₂	70.565	1.017
		2.039 zł. 80 ct.				389
202		zaciągniętej swego czasu w galic. Kasie oszczędno- ści na realność L. 466 ¹ / ₄ we Lwowie :				
		α) XIII. i XIV. rata kapitału	252	" 91 "		
		β) 4 ¹ / ₂ % odsetki	491	" 09 "		
		γ) 1 ¹ / ₈ % na administrację i stempel do kwitu	29	" 80 "		
		δ) 4 stypendya dla uczniów szkoły kucia koni	300	" — "	3.113	60
					3.112	2
203		Krajowy nauczyciel weterynaryi: płaca 1.300 zł., dodatek aktywalny 240 zł. i ryczałt na koszta podróży 500 zł.	2.040	—	2.040	—
204		Towarzystwo rolnicze we Lwowie	3.000	—	3.000	—
205		" " w Krakowie	3.000	—	3.000	—
206		" tatrzańskie	400	—	400	—
207		Na zalesienie wydm piaszczystych :				
		a) w okręgu roboczym Tarnobrzeg	300	—	300	—
		b) " " " Jarosław-Cieszanów	400	—	400	—
		c) " " " Jaworów-Mościska	400	—	400	—
		d) " " " Nisko (II. rata)	620	—	620	—
		e) " " " Kraków	100	—	100	—
208		Stypendya dla abiturientów krajowej szkoły rol- niczej w Dublinach lub krajowej szkoły rolniczej w Czernichowie, kształcących się na nauczycieli szkół średnich i niższych rolniczych	2.701	60	2.600	102
209		Stypendya dla uczniów krajowej szkoły gospo- darstwa lasowego we Lwowie	2.530	—	2.500	30
210		Stypendya dla uczniów i abiturientów krajo- wej szkoły gospodarstwa lasowego we Lwowie, wysyłanych na praktykę	1.556	25	1.200	356
211		Na stypendya w wyższej szkole leśniczej (Hoch- schule für Forstcultur), celem wykształce- nia nauczycieli fachowych dla szkoły go- spodarstwa lasowego	750	30	800	50
212		Dla Kółek rolniczych, na koszt zakładania i lustracji tychże, na urządzenie zjazdów itd.	5.000	—	5.000	—
213		Na koszt strzeżenia granic kraju w czasie za- razy na bydło i zamknięcia miejsc zara- zy za pomocą wojska i żandarmeryi	—	—	1.000	1.000
		zwyczajne	294.142	03 ¹ / ₂	280.763	20.988
		Do przeniesienia				7.608
		nadzwyczajne	71.193	39 ¹ / ₂	70.565	1.017
						389

Fundusz krajowy.

Wydatki.

Liczba		Poszczególnienie	Wydatki w roku 1895.		Kwota budżetem uchwalona (względnie kredyty dodatkow.)	W porównaniu z kwotą preliminar- owaną okazują się wydatki mniejsze — większe
ru- bryki	po- zycy		zł.	ct.		
budżetu						
		Z przeniesienia				
		{ zwyczajne	425 466	30	406.678	26.680
		{ nadzwyczajne	71.906	08 ¹ / ₂	71.465	7 892
						1.017
						576
XV.	228	Na koszta przygotowania środków do tępienia myszy (w myśl uchwały Wys. Sejmu z d. 29. stycznia 1895)	3.995	65	4.000	4
	229	Na popieranie celów zjednoczonego Towarzystwa dla ogrodnictwa i pszczelnictwa we Lwowie, mianowicie na naukę wędrowną (misy) ogrodnictwa i pszczelnictwa, tudzież utrzymanie szkółki ogrodniczej we Lwowie, <i>nadzwyczajne</i>	1.000	—	1.000	—
	—	Strusiewiczowa Melania Gwidonia, wdowa po referencie spraw rolniczych, pensya wdowa 600 zł. i dodatek na wychowanie syna Bolesława Witolda 60 zł. rocznie, od 1. lipca 1895	330	—	—	330
		<i>B Na cele górnictwa.</i>				
	230	Inżynier-górnik przy Wydziale krajowym, płaca 2.000 zł., dodatek aktywalny 360 zł. i trzy dodatki pięcioletnie po 200 zł.	2 960		2.960	—
	231	Na badanie kraju, w celu zestawienia użytecznych kopalin i popularnego opisu ich występowania	2.000	—	2 000	—
	232	Na chemiczno-technologiczne studia przeróbki nafty i wosku ziemnego	249	74	500	250
	233	Subwencye praktycznym szkołom wiercenia i górnictwa naftowego	3.186	36	3.500	314
	234	Na stacyę doświadczalną produktów naftowych	1.466	66	1.000	467
	235	Na zbieranie i ogłaszanie dat statystycznych o produkcji i handlu nafty i wosku ziemnego	800	—	800	—
	236	Stypendya dla górników i uczniów praktycznych szkół wiertniczych i akademii górniczych	2.427	50	2 500	73
	237	Na potrzeby muzeum górnictwa nafty i wosku ziemnego w c. k. Szkole politechnicznej we Lwowie	150	—	150	—
		Razem { zwyczajne	443.032	21	424.088	27.477
		{ nadzwyczajne	72.906	08 ¹ / ₂	72.465	8.533
						1.017
						576
		Suma rubryki XV.	515.938	29 ¹ / ₂	496.553	28.494
						9.109
						+19.385

Uzasadnienie różnic.

- Do poz. 187. Wydatek mniejszy z powodu śmierci fachowego referenta.*
- Do poz. 188—201. Uzasadnienie różnic uwidocznione w specjalnych zamknięciach powyższych szkół i zakładów.*
- Do poz. 208. Wydatek większy, którego potrzebę uwzględnił już Wys. Sejm uchwałą z dnia 6. lutego 1895., podnosząc kredyt na ten cel do sumy 5.000 zł.*
- Do poz. 209. Wydatek nieco większy z powodu udzielenia jednemu uczniowi zapomogi. (LW. 69.939./1895).*
- Do poz. 210. Wydatek większy, pokryty (z przewyżką) subwencją rządową udzieloną na ten cel, a uwidocznioną w dziale B. ad c) rubryki XVII. dochodów (budżetem nieprzewidziane).*
- Do poz. 211. Wydatek mniejszy z powodu intercalare.*
- Do poz. 213. Wydatku nie było, ponieważ c. k. Namiestnictwo nie zażądało zwrotu z tego tytułu.*
- Do poz. 215—216 Uzasadnienie różnic obacz w specjalnych zamknięciach rachunków tych zakładów.*
- Do poz. 219. Wydatek większy, ponieważ dwu nauczycielom wędrownym, zamianowanym od dnia 15. grudnia poprzedniego roku 1894. (LW. 70.022/95. zaliczono wypłaconą im w r. 1894. należność za pół miesiąca na rachunek roku 1895.*
- Do poz. 222. Wydatek większy, pokryty w zupełności subwencją rządową udzieloną na ten cel, a uwidocznioną w dziale B. ad b) rubryki XVII. dochodów (budżetem nieprzewidziane).*
- Do poz. 224. Wydatek nieco większy wedle potrzeby w tym roku.*
- Do poz. 225. Wydatek większy, częściowo pokryty subwencją rządową w kwocie 1.000 zł., uwidocznioną w dziale B. 1. rubryki XVII. dochodów (budżetem nieprzewidziane), a przeznaczoną na urządzenie kursu rolnictwa dla nauczycieli ludowych w niższej szkole rolniczej w Horodence; przekroczenie to znajduje oraz częściowe uzasadnienie w uchwałę Wys. Sejmu z dnia 7. lutego 1895., polecającej wypłatę z tej pozycji subwencji redakcyi „Bartnika postępowego“, Towarzystwu weterynarskiemu, oraz Towarzystwu gorzelników polskich, które to subwencye wyniosły ogółem 800 zł.; nareszcie potrzebę podniesienia tego kredytu uznał Wys. Sejm uchwałą z dnia 6. lutego 1896. wstawiając na ten cel do budżetu roku 1896. sumę w dwójnasób wyższą (4.000 zł).*
- Do poz. 227. c). Wydatek mniejszy przeważnie z powodu pozostałych z końcem roku zaległości biernych (obacz wykaz należytości).*
- Niepreliminowany wydatek 330 zł. z tytułu wdowiej pensyi Melanii Strusiewiczowej, wdowy po fachowym urzędniku dla spraw rolniczych, znajduje zupełne pokrycie w zaoszczędzeniu pozycyi 187 niniejszej rubryki, (obacz powyżej).
- Do poz. 232—233. Wydatki mniejsze wedle potrzeby w tym roku.*
- Do poz. 234. Wydatek większy z powodu przyznania na rok 1895. kierownikowi stacyi wyższego o 500 zł. wynagrodzenia, która to podwyżka w roku 1896. odpadła. (LW. 13.958/1895 i 13.007/1896)*
- Do poz. 236. Wydatek mniejszy w miarę potrzeby w tym roku.*

Liczba		Poszczególnienie	Wydatki w roku 1895.		Kwota budżetem uchwalona (względnie kredyty dodatkw.)	W porównaniu z kwotą preliminar- owaną okazują się wydatki mniejsze — większe
ru- bryki	po- zycyi		zł.	ct.		
budżetu						
XVI.		Wydatki dla podniesienia rękodzielnictwa i przemysłu.				
		<i>Sumaryczne zestawienie rubryki XVI.</i>				
	I.	Szkoły przemysłowe uzupełniające, zwyczajne . <i>nadzwyczajne</i>	17.232 3.696	15 80	18.892 3.700	1.660 3
	II.	Szkoły fachowe przemysłowe i warsztaty in- strukcyjne:				
		A. Dla wyrobów z drzewa i łoziny, zwyczajne . <i>nadzwyczajne</i>	9.492 2.256	93 20	9.507 2.655	15 398
		B. Dla wyrobów garncarskich, zwyczajne . <i>nadzwyczajne</i>	5.307 250	27 ¹ / ₂ —	4.992 250	315 —
		C. Dla wyrobów ze skóry, zwyczajne . <i>nadzwyczajne</i>	1.933 1.137	22 54	1.584 1.020	349 118
		D. Dla wyrobów tkackich, zwyczajne . <i>nadzwyczajne</i>	12 225 7.267	67 ¹ / ₂ 65	12.270 7.400	45 132
		E. Dla wyrobów powroźniczych, zwyczajne . <i>nadzwyczajne</i>	422 350	75 —	600 350	177 —
		F. Dla wyrobów koronkarskich, zwyczajne . <i>nadzwyczajne</i>	3.121 200	17 —	3.554 200	433 —
		G. Subwencyonowane zakłady dla nauki robót kobiecych	2.370	—	2.370	—
		H. C. k. szkoły fachowo-przemysłowe sub- wencyonowane ze skarbu krajowego	5.259	37	5.302	43
	III.	Wydatki ogólne na cele szkolnictwa przemy- słowego	24.667	50	26.950	2.282
	IV.	Wydatki komisji krajowej dla spraw przemy- słowych	3.881	60	3.880	2
	V.	Zasiłki i pożyczki na cele przemysłowe	32.000	—	32.000	—
	VI.	Szkoły handlowe i zasiłki na popieranie wy- kształcenia handlowego	3.175	—	3.200	25
		Razem { zwyczajne .	121.088	64	125.101	4.680
		{ <i>nadzwyczajne</i>	15.158	19	15.575	666 533 118
		Suma rubryki XVI. .	136.246	83	140.676	5.213 784
						— 4.429

Fundusz krajowy.

Wydatki.

Liczba		Poszczególnienie	Wydatki w roku 1895.		Kwota budżetem uchwalona (względnie kredyty dodatkw.)	W porównaniu z kwotą prelimino- waną okazyją się wydatki mniejsze — większe
ru- bryki	po zycy		zł.	ct.		
budżetu						
XVI.		I. Szkoły przemysłowe uzupełniające.				
238	W	Białej	368	—	546	178
239	"	Bochni	395	—	395	—
240	"	Brodach	309	—	309	—
241	"	Brzeżanach	444	—	444	—
242	"	Drohobyczu	540	—	540	—
243	"	Gorlicach	134	—	755	621
244	"	Jarosławiu	528	—	528	—
245	"	Jaśle	438	33	301	137
246	"	Kołomyi	446	—	446	—
247	"	Krakowie na Kleparzu	400	—	400	—
248	"	" " w Ogrodzie angielskim	400	—	400	—
249	"	" " na Smoleńsku	400	—	400	—
250	"	" " " Kaźmierzu	400	—	400	—
251	"	" " " Dajworze	400	—	400	—
252	"	" " Krośnie	575	—	575	—
253	We	Lwowie u św. Anny	400	—	400	—
254	"	" " " " Antoniego	400	—	400	—
255	"	" " im. Czackiego	400	—	400	—
256	"	" " " Elżbiety	400	—	400	—
257	"	" " u św. Maryi Magdalenny	400	—	400	—
258	"	" " " " Marcina	400	—	400	—
259	"	" " im. Piramowicza	400	—	400	—
260	"	" " " Staszycy	400	—	400	—
261	"	" " " Mickiewicza	400	—	400	—
262	"	" " " Bernsteina, izraelicka	485	—	485	—
263	W	Nowym Sączu	600	—	600	—
264	"	Nowym Targu	525	—	525	—
265	"	Podgórzu	436	80	225	212
266	"	Przemysłu	575	—	575	—
267	"	Rzeszowie	600	—	600	—
268	"	Samborze	309	82	576	266
269	"	Sanoku	507	20	424	83
270	"	Stanisławowie	509	—	509	—
271	"	Starym Sączu	590	—	590	—
272	"	Sądowej Wiszni	400	—	400	—
273	"	Stryju	—	—	550	550
274	"	Tarnopolu	469	—	469	—
275	"	Tarnowie (z kursem handlowym)	197	—	674	477
276	"	Wadowicach	470	—	470	—
277	"	Wieliczce	375	—	375	—
278	"	Żółkwi	406	—	406	—
279	Na	uzupełnienie przyborów szkolnych, <i>nadzwyczajne</i>	1.496	80	1.500	3
280	Na	nowo w r. 1895 założone szkoły, <i>nadzwyczajne</i>	2.200	—	2.200	—
		Razem { zwyczajne	17.232	15	18.892	432
		{ nadzwyczajne	3.696	80	3.700	3
		Ogółem	20.928	95	22.592	432
						—1.663

Fundusz krajowy.

Wydatki.

Liczba		Poszczególnienie	Wydatki w roku 1895		Kwota budżetem uchwalona (względnie kredyty dodatkw.)	W porównaniu z kwotą preliminar- owaną okazują się wydatki mniejsze — większe	
ru- bryki	po- zycy		zł.	ct.	zł.	zł.	
budżetu							
XVI.		<i>C. Dla wyrobów ze skóry.</i>					
292	Krajowy instrukcyjny warsztat	szewski	808	20	574	234	
	w Uhnowie,	zwyczajne .	120	—	120	—	
		nadzwyczajne					
293	Krajowy instrukcyjny warsztat	szewski	755	88	610	146	
	w Witkowie,	zwyczajne .	750	—	750	—	
		nadzwyczajne					
294	Krajowy instrukcyjny warsztat	szewski	369	14	400	31	
	w Starym Sączu,	zwyczajne .	267	54	150	118	
		nadzwyczajne					
						31	
	Razem {	zwyczajne .	1.933	22	1.584	380	
		nadzwyczajne	1.137	54	1.020	118	
						31	
	Ogółem . . .		3.070	76	2.604	498	
						+467	
		<i>D. Dla wyrobów tkackich.</i>					
295	Krajowa szkoła tkacka w Krośnie		3.328	18	3.998	670	
296	Zasilek na budowę nowego budynku szkolnego, V. i ostatnia rata zasiłku pierwotnego (a), nadzwyczajne		1.000	—	1.000	—	
297	Krajowy instrukc. warsztat tkacki w Błażowej .		697	99 ¹ / ₂	820	122	
298	" " " " " Glinianach		863	59	920	57	
299	" " " " " Gorlicach .		—	—	300	300	
300	" " " " " Korczynie, zwyczajne .		815	77	830	14	
		nadzwyczajne	—	—	250	250	
301	" " " " " w Koszowie, zwyczajne .		969	05	1.030	61	
		nadzwyczajne	250	—	250	—	
302	" " " " " w Łańcucie .		1.112	10	1.320	208	
303	" " " " " w Rychwałdzie		551	71	1.032	480	
304	Na budowę budynku szkolnego w Rychwałdzie pierwsza rata, nadzwyczajne		500	—	500	—	
305	Krajowy instrukcyjny warsztat tkacki w Wi- lamowicach		484	50	740	256	
306	Krajowa szkoła sukiennicza w Rakszawie, zwyczajne .		3.402	78	1.280	2.123	
		nadzwyczajne	517	65	400	118	
307	I. rata na budynek mieszkalny w Rakszawie, nadzwyczajne		5.000	—	5.000	—	
						2.168	
	Razem {	zwyczajne .	12.225	67 ¹ / ₂	12.270	2.123	
		nadzwyczajne	7.267	65—	7.400	250	
						118	
	Ogółem . . .		19.493	32 ¹ / ₂	19.670	2.418	
						2.241	
						—177	

Fundusz krajowy.

Wydatki.

Liczba		Poszczególnienie	Wydatki w roku 1895.		Kwota budżetem uchwalona (względnie kredyty dodatkw.)		W porównaniu z kwotą prelinchowa- naną okazują się wydatki mniejsza — większa
ru- bryki	po- zycy		zł.	ct.	zł.	zł.	
budżetu							
XIV.		<i>E. Dla wyrobów powroźniczych.</i>					
308		Krajowy instrukcyjny warsztat powroźniczy w Radymnie,	422	75	600	177	
		zwyczajne .	350	—	350	—	
		nadzwyczajne					
		Razem .	772	75	950	—177	
		<i>F. Dla wyrobów koronkarskich.</i>					
309		Szkoła koronkarska w Kańczudze, zwyczajne .	696	—	696	—	
		nadzwyczajne	200	—	200	—	
310		Krajowa szkoła koronkarska w Muszynie	643	—	678	35	
311		" " " " Zakopanem	1.482	17	1.880	398	
312		Szkoła koronkarska u SS. Miłosierdzia w Prze- worsku	300	—	300	—	
		Razem { zwyczajne .	3.121	17	3.554	433	
		{ nadzwyczajne	200	—	200	—	
		Ogółem .	3.321	17	3.754	—433	
		<i>G. Subwencyonowane zakłady dla nauki robót kobiecych.</i>					
313		Szkoła wydziałowa im. św. Scholastyki w Krakowie	500	—	500	—	
314		Szkoła robót utrzymywana przez Towarzystwo pracy kobiet we Lwowie	700	—	700	—	
315		Szkoła specjalna robót kobiecych u PP. Bene- dyktynek w Przemyśle	420	—	420	—	
316		Towarzystwo pracy kobiet w Kołomyi	250	—	250	—	
317		" " " " Krakowie	500	—	500	—	
		Razem .	2.370	—	2.370	—	
		<i>H. C. k. Szkoły fachowo-przemysłowe, subwencyo- nowane ze Skarbu krajowego.</i>					
318		C. k. Szkoła dla przemysłu drzewnego w Za- kopianem	1.650	—	1.650	—	
319		C. k. Szkoła dla przemysłu drzewnego w Ko- łomyi	1.100	—	1.100	—	
320		C. k. Szkoła ślusarska w Świątnikach	1.612	—	1.612	—	
321		Zasiłek na zapomogi dla majstrów, kształcą- cych się w szkole ślusarskiej w Świą- tnikach	500	—	500	—	
322		Zasiłek na utrzymanie warsztatu instrukcyjne- go kowalskiego w Sułkowicach	397	37	440	43	
		Razem .	5.259	37	5.302	—43	

Fundusz krajowy.

Wydatki.

Liczba		Poszczególnienie	Wydatki w roku 1895.		Kwota budżetem uchwalona (względnie kredyty dodatkow.)		W porównaniu z kwotą prelimitowaną okazują się wydatki mniejsze — większe
ru- bryki	po- zyceji		zł.	ct.	zł.	zł.	
budżetu							
XVI.		III. Wydatki ogólne na cele szkolnictwa przemysłowego.					
	323	Krajowa ceramiczna stacya doświadczalna przy c. k. Szkole politechnicznej we Lwowie .	4.350	—	4.350	—	
	324	Na utrzymanie stacyi doświadczalnej mechaniczno-technologicznej przy c. k. szkole politechnicznej we Lwowie .	—	—	1.500	1.500	
	325	Muzeum przemysłowe we Lwowie .	2.000	—	2.000	—	
	326	„ „ w Krakowie .	2.000	—	2.000	—	
	327	Na wydawnictwo wzorów rysunkowych .	500	—	1.500	1.000	
	328	Na stypendya przemysłowe:					
		a) na zasiłki dla kandydatów kształcących się na nauczycieli szkół przemysłowych uzupełniających .	2.000	—	2.000	—	
		b) na inne stypendya przemysłowe .	10.000	—	10.000	—	
	329	Na nowe warsztaty instrukcyjne, powstałe w roku 1895. .	2.217	50	2.000	218	
	330	Koszta inspekcji i nadzoru szkół przemysłowych .	1.600	—	1.600	—	
		Razem . . .	24.667	50	26.950	2.500	218
		IV. Wydatki Komisji krajowej dla spraw przemysłowych.					—2.282
	331	Prenumerata czasopism i zakupno dzieł .	200	—	200	—	
	332	Biuro Komisji krajowej dla spraw przemysłowych:					
		a) koszta podróży, diety i inne wydatki 1.401 zł. 60 ct.					
		b) płaca sekretarza 1.200 „ — „					
		c) dodatek osobisty do płacy sekretarza 600 „ — „					
		d) płaca pomocnika biurowego 480 „ — „	3 681	60	3.680	2	
		Razem . . .	3.881	60	3.880	+2	
		V. Zasiłki i pożyczki na cele przemysłowe.					
	333	Na zasiłki bezwrotne na cele przemysłowe .	7.000	—	7.000	—	
	334	Dotacja krajowa funduszu przemysłowego, II. rata	25.000	—	25.000	—	
		Razem . . .	32.000	—	32 000	—	
		VI. Szkoły handlowe i zasiłki na popieranie wykształcenia handlowego.					
	335	Szkoła handlowa w Krakowie .	1.200	—	1.200	—	
	336	Na stypendya dla młodzieży handlowej .	1.975	—	2 000	25	
		Razem . . .	3.175	—	3.200	—25	

Uzasadnienie różnic.

- Przy poz. 238. Wydatek mniejszy o 178 zł. z powodu zapasu pozostałego z r. 1894.*
- Przy poz. 243. Wydatek mniejszy o 621 zł. z powodu zapasu pozostałego z r. 1894 i wpływu niepreliminowanych subwencji z Izby handlowej i fundacyi br. Hirscha.*
- Przy poz. 245. Wydatek większy o 137 zł. z powodu, że wstawiona do budżetu szkoły subwencya od gminy nie wpłynęła, albowiem gmina zobowiązała się do dostarczania tylko lokalu, opału, oświetlenia i usługi.*
- Przy poz. 265. Wydatek większy o 212 zł. z powodu, że do budżetu szkoły wstawiono subwencyę od gminy w kwocie 715 zł., gmina zaś uiszcza tylko 465 zł., t. j. w myśl zobowiązania $\frac{1}{3}$ część ogólnych kosztów utrzymania szkoły.*
- Przy poz. 268. Wydatek mniejszy o 266 zł. z powodu pozostałego w tej wysokości zapasu z r. 1894.*
- Przy poz. 269. Wydatek większy o 83 zł. z powodu zaprowadzenia piątego dnia nauki, począwszy od roku szkolnego 1895/6.*
- Przy poz. 273. Wydatek mniejszy o 550 zł. z powodu zapasu pozostałego z r. 1894 w kwocie 600 zł., w skutek za wysoko preliminowanej kwoty na płace za udzielanie nauki.*
- Przy poz. 275. Wydatek mniejszy o 477 zł. z powodu zapasu pozostałego z r. 1894 i zwinięcia kursu handlowego.*

- W dziale II. Grupa A.** Wydatki zwyczajne *mniejsze* o 15 zł. wedle potrzeby, jak specjalne zamknięcia tych zakładów.
Wydatki nadzwyczajne mniejsze o 398 zł. z powodu nieotwarcia kursu wyrobu zabawek w Żywcu, jak specjalne zamknięcie.
- " " " **B.** Wydatki zwyczajne *mniejsze* o 315 zł. z powodu zamianowania w Porembie od 1. czerwca 1895 kierownikiem technicznie wykształconego ceramika za wyższem wynagrodzeniem i z powodu mniejszych dochodów ze sprzedaży wyrobów w Toustem, jak szczegółowe zamknięcia.
- " " " **C.** Wydatki zwyczajne *większe* o 349 zł., z powodu zalegającej subwencji powiatowej na rzecz warsztatu w Uhnowie w kwocie 300 zł., oraz z powodu znacznieszego uzupełnienia inwentarza warsztatu w Witkowie, jak szczegółowe zamknięcia.
Wydatki nadzwyczajne większe o 118 zł., z powodu większego zakupna narzędzi i przyborów dla drugiego roku nauki w Starym Sączu, jak szczegółowe zamknięcie.
- " " " **D.** Wydatki zwyczajne *mniejsze* o 45 zł. jak specjalne zamknięcia.
Wydatki nadzwyczajne mniejsze o 132 zł., z powodu zakupna krosien dla warsztatu w Korczynnie z zaoszczędzeń w latach ubiegłych, jak specjalne zamknięcia.
- " " " **E.** Wydatek zwyczajny *mniejszy* o 177 zł., z powodu wpływu niepreliminowanej subwencji od gminy w kwocie 100 zł., oraz mniejszego wydatku na środki naukowe, jak specjalne zamknięcie.

W dziale *F. poz. 310* Wydatek *mniejszy* o 35 zł., z powodu zapasu pozostałego z roku 1894, jak specjalne zamknięcie.

" " *poz. 311.* Wydatek *mniejszy* o 398 zł., z powodu jak przy poz poprzedniej.

W dziale *H. poz. 322.* Wydatek *mniejszy* o 43 zł., wedle potrzeby w tym roku.

W dziale III. *poz. 324* nic nie wydano, z powodu, że stacya ta nie weszła dotychczas w życie.

" " *poz. 327.* Wydatek *mniejszy* o 1.000 zł. wedle potrzeby w tym roku.

" " *poz. 329.* Wydatek *większy* o 218 zł., z powodu założenia szkoły koszykarskiej w Zatorze i Rudkach, tudzież kosztów utrzymania szkoły hafciarskiej w Makowie, na którą specjalnego kredytu w budżecie nie wyznaczono.

" *IV. poz. 332.* Różnica drobna.

" *VI. poz. 336.* Wydatek *mniejszy* o 25 zł. wedle potrzeby w tym roku.

Ogółem tedy rubryka XVI okazuje *zaoszczędzenie* w sumie 4.429 zł.

Fundusz krajowy.

Wydatki.

Liczba ru- bryki	po- zycei	budżetu	Poszczegól- nienie	Wydatki w roku 1895		Kwota budżetem uchwalona (względnie kredyty dodatkow.)	W porównaniu z kwotą prelinimio- waną okazują się wydatki mniejsze - większe
				zł.	ct.		
XVII.			Wydatki rozmaite.				
			<i>Summaryczne zestawienie rubryki XVII.</i>				
			Wydatki w budżecie wyszczególnione:				
			zwyczajne	54.780	46	54.780	—
			nadzwyczajne	60.063	84	59.330	734
			" " " nieposzczególnione:				
			zwyczajne	533	46 ^{1/2}	—	534
			nadzwyczajne	2.631	41	—	2.631
			Razem { zwyczajne	55.313	92 ^{1/2}	54.780	534
			nadzwyczajne	62.695	25	59.330	3.365
			Suma rubryki XVII.	118.009	17 ^{1/2}	114.110	+3.899
			Wydatki w budżecie wyszczególnione.				
			<i>Poszczegól- nienie.</i>				
337			<i>Do rozporządzalności Wydziału krajowego:</i>				
			1. Zapomogi i wsparcia udzielone urzędnikom, dyurnistom i sługom	5.157	zł. — ct.		
			2. Remunercye dla urzędni- ków, dyurnistów i sług	6.526	" — "		
			3. Zapomogi dla gmin z po- wodu pożarów	6.785	" — "		
			4. Zasilki dla rozmaitych sto- warzyszeń, zakładów, cza- sopism, tudzież dla osób kształcących się w różnych zawodach na prace i po- dróże naukowe	2 130	" 30 "		
			5. Koszta zakupna wieńców dla zasłużonych mężów i zasilki na koszta pogrze- bów urzędników i sług krajowych	810	" 50 "		
			6. Wydatki w sprawie emi- gracyi ludności galicyj- skiej do Brazylii	800	" — "		
			7. Koszta reparacyi sali sej- mowej i urzędzenia depar- tamentów, tudzież najem lokalu dla biura meliora- cyjnego podczas Sejmu	3.434	" 09 "		
			8. Rozmaite inne	4.357	" 57 "	30.000	46
			Do przeniesienia	30.000	46	30.000	—

Fundusz krajowy.

Wydatki.

Liczba		Poszczególnienie	Wydatki w roku 1895.		Kwota budżetem uchwalona (względnie kredyty dodatkw.)	W porównaniu z kwotą preliminar- waną okazują się wydatki mniejsze — większe
ru- bryki	po- zycyi		zł.	ct.		
budżetu						
XVII.		Z przeniesienia	30.000	46	30.000	—
	338	Na fundacyę wieczystą im. Jego Ces. i król. Apost. Mości Cesarza Franciszka Józefa I.	12.000	—	12 000	—
	339	Dotacya dożywotnia J. E. Dr. Franciszka Smolki	4.000	—	4.000	—
	340	Pietruskiej Stefanii, stały roczny dodatek ze Skarbu krajowego do pensyi emerytalnej	1.800	—	1 800	—
	341	Dla księży unitów chełmskich, ich wdów i sierót	1.500	—	1.500	—
	342	Sawczyńskiej Jadwidze, wdowie po śp. Zyg- muncie Sawczyńskim, stały roczny doda- tek do pensyi emerytalnej	500	—	500	—
	343	Szaszkiewiczowej Julii, wdowie po poecie ru- skim Markianie Szaszkiewiczuz, dożywo- tnie stałe zaopatrzenie	300	—	300	—
	344	Korosteńskiej Felicji, b. nauczycielce PP. Kla- rysek w Starym Sączu, z łaski zaopatrze- nie dożywotnie	80	—	80	—
	345	Czerniańskiej Teofili, wdowie po kierowniku szkoły kołodziejkiej i bednarskiej w Ka- mionce Strumiłowej, z łaski zaopatrzenie dożywotnie (ewentualnie do wyjścia za mąż)	400	—	400	—
	346	Na misye katolickie, do rozporządzenia Wy- działu krajowego, <i>nadzwyczajne</i>	3.000	—	3.000	—
	347	Towarz. ratunkowemu ochotniczemu we Lwowie	300	—	300	—
	348	" " " w Krakowie	300	—	300	—
	349	Krajowemu Związkwowi ochotniczych straży po- żarnych zasiłek stały	3.000	—	3.000	—
	350	Na wydanie sprawozdania z powszechnej wy- stawy krajowej we Lwowie w roku 1894 <i>nadzwyczajne</i>	15.000	—	15.000	—
	351	Konwentowi PP. Benedyktynek w Przemyśle, pożyczka na postawienie budynku dla po- mieszczenia szkoły robót kobiecych, <i>nad- zwyczajne</i>	5.000	—	5.000	—
	352	Na opłatę 4% odsetek od pożyczki 200.000 zł, zaciągniętej przez gminę m. Nowego Sącza na odbudowanie zniszczonych pożarem budynków miejskich, regulacyę ulic i inne inwestycje <i>nadzwyczajne</i>	—	—	6.000	6.000
	353	Na pożyczki bezprocentowe i zasiłki bezzwrotne dla dotkniętych klęskami elementarnymi, do dyspozycji Wydziału krajowego (na podstawie przekazanych przez Wys. Sejm do zbadania petycyj i wniosków), <i>nad- zwyczajne</i>	18.600	—	12.000	6.600
	354	Trembowla, Rada powiatowa, zasiłek bezzwro- tny dla 14 gmin dotkniętych w roku 1894 gradobiciem, <i>nadzwyczajne</i>	4.000	—	4.000	—
		Do przeniesienia {				
		zwyczajne	54,180	46	54.180	—
		<i>nadzwyczajne</i>	45.600	—	45.000	{ 6.600 6.000

Fundusz krajowy.

Wydatki.

Liczba		Poszczególne	Wydatki w roku 1895		Kwota budżetem uchwalona (względnie kredyty dodatkw.)	W porównaniu z kwotą preliminar- ną, okazują się wydatki mniejsze — większe	
ru- bryki	po- zyty		zł.	ct.	zł.	zł.	
budżetu							
XVII.		Z przeniesienia {	zwyczajne	54.180	46	54.180	—
		nadzwyczajne	45.600	—	45.000	{ 6.600 6.000	
355		Buczacz, Rada powiatowa, zasiłek bezzwrotny na zakupno zboża na zasiewy wiosenne dla włościan 8 gmin zniszczonych w roku 1894 gradobiciem, <i>nadzwyczajne</i>	2.000	—	2.000	—	
356		Buczacz, Rada powiatowa, pożyczka bezzwrotna dla niesienia pomocy ludności zniszczonej w roku 1894 gradobiciem, <i>nadzwyczajne</i>	3.000	—	3.000	—	
357		Na wydatki w razie i w miarę uznania przez Wydział krajowy żądań rozmaitych patentów o przyjęcie na Skarb krajowy kosztów leczenia i utrzymania osób poszczególnionych w petycyach przekazanych Wydziałowi krajowemu do zbadania <i>nadzwyczajne</i>	2.633	86	2.500	134	
358		Koszta utrzymania Rozalii Teresy dw. im. i Heleny Julii dw. im. Lubasiów, należące się gm. m. Budapesztu od gminy Moderówki w powiecie Krosno, <i>nadzwyczajne</i>	163	33	163	—	
359		Pedynkowska Emilia w Krakowie, właścicielka zakładu hafciarskiego i przyrządów kościelnych, jednorazowo, <i>nadzwyczajne</i>	400	—	400	—	
360		Gminie ewangelickiej w Nowym Sączu, na odbudowanie kościoła, plebanii i budynków szkolnych, zniszczonych pożarem, zasiłek bezzwrotny, <i>nadzwyczajne</i>	600	—	600	—	
361		Dr. Bujwid O. w Krakowie, na prowadzenie szczepeń ochronnych od wścieklizny i przygotowanie surowicy przeciwdyfterycznej, jednorazowo	500	—	500	—	
362		Schmidowa Walerya, wdowa po rządcy szpitala w Przemyślu, dar z łaski	100	—	100	—	
363		Na rozmaite zasiłki wedle uznania Wydziału krajowego, w załatwieniu petycyj: L. 862 Zofii Gołemberskiej, L. 919. Ludomira Benedyktowicza, L. 987. Albiny Stanisł., L. 995. Stowarzyszenia Polaków w Budapeszcie, L. 1.003. Magdaleny Śnieżkowej, L. 430. Salomei Lipińskiej, L. 565. Emilii Balickiej, L. 575. Józefa Leszczyńskiego, L. 720. Feliksa Stawkiewicza, L. 764. Antoniny Kwiecińskiej, <i>nadzwyczajne</i>	900	—	900	—	
364		Towarzystwo wzajemnej pomocy djaków gr. kat. dyecezyi stanisławowskiej, jednorazowa zapomoga, <i>nadzwyczajne</i>	50	—	50	—	
		Do przeniesienia {	zwyczajne	54.780	46	54.780	—
		nadzwyczajne	55.347	19	54.613	{ 6.734 6.000	

Fundusz krajowy.

Wydatki.

Liczba		Poszczególnienie	Wydatki w roku 1895		Kwota budżetem uchwalona (względnie kredyty dodatkow.)		W porównaniu z kwotą preliminowaną okazują się wydatki większe — większe
ru- bryki	po- zycyli		zł.	ct.	zł.	zł.	
budżetu							
XVII.		Z przeniesienia { zwyczajne . . . nadzwyczajne . . .	54.780	46	54.780	—	{ 6.734 6.000
			55.347	19	54.613		
	365	Kulczycka Teofila, wdowa po gr. kat. księdzu i b. suplencie gimnazjum samborskiego, jednorazowa zapomoga, <i>nadzwyczajne</i> . . .	50	—	50	—	
	366	Konwent Braci Miłosierdzia w Krakowie, jednorazowy datek na utrzymanie szpitala, <i>nadzwyczajne</i> . . .	500	—	500	—	
	367	C. k. Skarbowi Państwa, zwrot reszty bezprocentowej pożyczki 5.000 zł., udzielonej w roku 1889 powiatowi bohorodczańskiemu za poręczeniem kraju, <i>nadzwyczajne</i> . . .	4.166	65	4.167	—	
		Razem { zwyczajne . . . nadzwyczajne . . .	54.780	46	54.780	—	6.734
			60.063	84	59.330		6.000
		Suma wydatków w budżecie poszczególnionych	114 844	30	114.110	+734	
		<i>Wydatki w budżecie niewyszczególnione.</i>					
		a) Na koszta przyjęcia w roku 1894 Najjaśniejszego Pana (reszta kosztów urządzenia światła elektrycznego) <i>nadzwyczajne</i> . . .	2.631	41	—	—	534
		b) Rozmaite wydatki b. funduszów indemnizacyjnych : α) dla Galicji zachodniej . . . 260 47 β) „ W. Księstwa krakowskiego . . . 2 36 1/2					
		c) Rozmaite drobne, (swego czasu zwrotne) wydatki w zastępstwie gmin przy zakupnie efektów	270	63			
		Razem { zwyczajne . . . nadzwyczajne . . .	533	46 1/2	—	—	534
			2.631	41			2.631
		Suma wydatków w budżecie nieposzczególnionych	3.164	87 1/2	—	+3.165	
		Uzasadnienie różnic.					
		<i>Do poz. 352. Wydatku nie było, ponieważ pożyczka zaciągniętą będzie dopiero w roku 1896.</i>					
		<i>Do poz. 353. Wydatek większy, z powodu nieodzownej potrzeby przekroczenia preliminarowanej sumy, celem przyjęcia z pomocą poszkodowanym (LW. 27.198/1895).</i>					
		<i>Do poz. 357. Wydatek większy, ponieważ w obec przekazanych Wydziałowi krajowemu do załatwienia petycyj, udzielony kredyt okazał się niewystarczającym.</i>					

Część II.

D O C H O D Y.

Fundusz krajowy.

Dochody.

Liczba		Poszczególności	Dochody w roku 1895.		Kwota budżetem uchwalona (względnie kred. dodat.)	W porównaniu z kwotą prelim. okazują się dochody mniejsze większe
rubryki	pozycyi		zł.	ct.		
budżetu			zł.	zł.		
I.	1	Pozostałość z rachunków z lat ubiegłych (w myśl uchwały Wys. Sejmu z dnia 30. stycznia 1895).	1,148.827	65 1/2	1,148.828	—
II.	2	Odsetki od pieniędzy chwilowo lokowanych. Z kapitałów uposażenia kasy krajowej	—	—	10.000	—10.000
Uzasadnienie różnic.						
Do poz. 2. Dochodu nie wykazano z powodów podanych przy wyjaśnieniach do rubr. XIV. poz. 186. wyd.						
III.	3	Dochody z dróg krajowych. <i>Myta.</i>				
		1. Annopol, 2. Dąbie, 3. Rzyszki, 4. Tuszów	2.178	zł. — ct.		
		5. Babice, 6. Chełmek	865	" — "		
		7. Babińce, 8. Białokiernica, 9. Borszczów, 10. Iwanków, 11. Iwanie, 12. Korolówka, 13. Kozaczówka, 14. Kozaczyzna, 15. Krzywece dolne, 16. Jezierzany, 17. Łanowce, 18. Perejmy, 19. Uście Biskupie	12.300	" — "		
		20. Bagienica	2.560	" — "		
		21. Dobrowlany, 22. Kasperowce, 23. Tłuste	3.448	" 01 "		
		24. Bełzec, 25. Cieszanów, 26. Jarosław, 27. Makowiska, 28. Oleśzyce, 29. Płazów, 30. Wulka zapałowska	13.599	" 28 "		
		31. Buczacz, 32. Monasterzyska, 33. Zaleszczyki	8.000	" — "		
		34. Bieńczyce, 35. Mogiła, 36. Zwierzyniec	8.124	" — "		
		37. Bieśnik, 38. Pomianowa, 39. Gnojnik, 40. Iwkowa, 41. Just	5.185	" — "		
		42. Birza, 43. Grabownica	3.400	" — "		
		44. Błotnia	850	" — "		
		45. Bohutyn, 46. Rozhadów	1.867	" 30 "		
		Do przeniesienia	62.376	zł. 59 ct.		

Liczba		Poszczególne	Dochody z roku 1895.		Kwota budżetu uchwalona (względnie kredyty odd.)	W porównaniu z kwotą preliminar. dochody dotychczasowe
rubryki	pozycyi		zł.	ct.		
budżetu			zł.	ct.		
III.		Z przeniesienia . . .	62.376	zł. 59 ct.		
		47. Przegonia duchow., 48. Kaszów, 49. Branice	1.825	" — "		
		50. Brzeżany, 51. Horodyszcze, 52. Kozowa	9.023	" — "		
		53. Brzeźnica	730	" — "		
		54. Busk	1.700	" — "		
		55. Cholejów	1.825	" — "		
		56. Czortków, 57. Dżuryn, 58. Kozyszowce	1.590	" — "		
		59. Dawidów	1.480	" — "		
		60. Dawidkowce	1.150	" — "		
		61. Darachów, 62. Dobropol, 63. Kurzany, 64. Kutce, 65. Szlachcińce, 66. Strusów. 67. Zbaraż	7.463	" 13 "		
		68. Dębno, 69. Biały Dunajec, 70. Czarny Dunajec, 71. Obidowa	10.150	" — "		
		72. Demianów, 73. Podkamień, 74. Zalipie, 75. Podwołoczyska, 76. Krzywe, 77. Panasówka, 78. Husiatyn	12.800	" — "		
		79. Dynów, 80. Newistka	3.035	" 76 "		
		81. Gładyszów, 82. Konieczna, 83. Ropica ruska, 84. Siary	6.200	" — "		
		85. Gródek	224	" 22 "		
		86. Graboszyce, 87. Goryczkowce, 88. Skawce	4.400	" — "		
		89. Gołkowice	3.720	" — "		
		90. Gorzyce	700	" — "		
		91. Halicz, 92. Jamnica, 93. Jezupol, 94. Sielec	7.200	" — "		
		95. Staromieście, 96. Jasionka, 97. Sokołów	4.545	" — "		
		98. Jasionów, 99. Raszków, 100. Serafińce	3.470	" — "		
		101. Jeżowe, 102. Piorunka, 103. Rozwadów	2.825	" — "		
		104. Kluwińce	1.878	" 44 "		
		105. Kodubińce, 106. Młynowce, 107. Założce	3.686	" 50 "		
		108. Krogulec	250	" 06 "		
		109. Kurów	850	" — "		
		110. Krzyż	2.275	" — "		
		111. Łącko. 112. Zabełcze, 113. Stary Sącz, 114. Łekica, 115. Szczawnica	10.100	" — "		
		116. Miechocin	1.365	" — "		
		117. Miłowanie, 118. Tłumacz, 119. Tyśmienica, 120. Ottynia	6.300	" — "		
		121. Mosty drogowe, 122. Mosty mostowe	1.300	" 08 "		
		Do przeniesienia	176.437	zł. 78 ct.		

Liczba		Poszczególne	Dochody w roku 1895.		Kwota budżetem uchwalona (względnie kredyty dod.)	W porównaniu z kwotą prelim. okazują się dochody mniejsze niż kwota		
rubryki	pozycji		zł.	ct.			zł.	zł.
budżetu								
III.	3	Z przeniesienia	176.437	zł. 78 ct.				
		123. Mikulińce	7.733	" 32 "				
		124. Niezwiska	1.120	" 08 "				
		125. Nowy dwór	1.880	" 04 "				
		126. Niedzica	1.325	" — "				
		127. Olszany, 128. Przemyśl	4.950	" — "				
		129. Podliski	4.100	" — "				
		130. Porzece, 131. Stawczany	2.031	" — "				
		132. Pieczychwosty	1.815	" — "				
		133. Puhary	813	" — "				
		134. Przeworsk	1.520	" 04 "				
		135. Repechów	586	" — "				
		136. Radwan	1.525	" — "				
		137. Łapajów	2.760	" — "				
		138. Stecowa	1.600	" — "				
		139. Smykowiec, 140. Zagrobella	7.271	" 14 "				
		141. Szpileczyn	548	" 77 "				
		142. Suchostaw	1.296	" 78 "				
		143. Poronin, 144. Szafłary	3.100	" — "				
		145. Stojanów	630	" — "				
		146. Tyrawa wołoska, 147. Załuż	1.301	" — "				
		148. Wielowieś	1.025	" — "				
		149. Żółkiew	2.881	" 50 "				
		Razem	228.250	zł. 45 ct.				
		Po odtrąceniu zwrotów	3.634	" 55 "	224.615	90	225.000	384
	4	Odsetki zwłoki i kary konwencyonalne			677	41	800	122
	5	Grzywny za przestępstwa drogowe			235	23	100	135
	6	Datki dobrowolne na budowę dróg krajowych od stron prywatnych:						
		1. Na drogę Lwów-Stojanów:						
		Rada powiatowa w Kamionce Strumiłowej	1.000	zł.				
		Gmina Kamionka Strumiłowa	250	"			1.250	zł.
		2. Most pod Kurowcem:						
		Rada powiatowa w Nowym Sączu	1.000	"				
		3. Na drogę Tarnów-Szczucin:						
		Wydział powiatowy w Dąbrowie	500	"	2.750	—	2.850	100
		Subwencye z funduszków państwowych uwiadacznią się jedynie dla ewidencji przed kolumną, gdyż odnośne dochody przeznaczone na specjalne cele stracono od wydatków dotyczących w rubr. X. Subwencye te są następujące:						
		Do przeniesienia	228.278	54	228.750			606 135

Liczba		Poszczególne	Dochody		Kwota budżetowa uchwalona (względnie kredyty dod.)	W porównaniu z kwotą preliminarną, okazują się dochody: większe
rubryki	pozycyi		w roku 1895.			
budżetu			zł.	ct.		
III.		Z przeniesienia	228.278	54	228 750	606 135
		1. Od Skarbu Państwa na budowę drogi krajowej Dynów-Kańczuga a conto subwencyi 6.400 zł.				
		2. Od Skarbu Państwa na budowę drogi Majdan - Stany-Rozwadów I. i II. rata subwencyi 30.000 „				
		3. Od Skarbu Państwa na koszt utrzymania drogi Chodorów-Rohatyn 6.000 „				
		Razem 42.400 zł.				
		<u>Suma rubryki III.</u>	<u>228.278</u>	<u>54</u>	<u>228.750</u>	<u>606</u> <u>135</u>
						— 471
		Uzasadnienie różnic.				
		<i>Do poz. 3. Dochody mniejsze o kwotę 384 zł., z powodu, iż pokryto z tej pozycyi wydatki na naprawę mostu granicznego w Niedzicy w kwocie 2.020 zł. 34 ct. i na naprawę domku mytniczego tamże w kwocie 133 zł. 62 ct., tudzież przyznano dzierżawcom myt w Brzeżanach, Horodyszczu, Kozowie, Zagrobeli opust z czynszów w kwocie 1.252 zł. razem 3.405 zł. 96 ct.</i>				
		<i>Do poz. 4. Dochody mniejsze o kwotę 122 zł., a do pozycyi 5 dochody większe o kwotę 135 zł., z powodu niestałości dochodów tego rodzaju.</i>				
		<i>Do poz. 6. Dochody mniejsze o kwotę 100 zł. z powodu, iż gmina Sokolów nie spłaciła raty datku przypadającego na drogę Rzeszów-Nadbrzeże.</i>				
IV.		Nadwyżki dochodów od zakładów dotowanych.				
	7	Od funduszu polycyi krajowej	1.870	76	2.680	809
	8	„ „ szpitala św. Łazarza w Krakowie	51.497	92 1/2	5.934	45.564
	9	„ „ „ lwowskiego	—	—	—	—
	10	„ „ zakładu dla obłąkanych na Kulparkowie	28.950	99 1/2	—	28.951
		<u>Suma rubryki IV.</u>	<u>82.319</u>	<u>68</u>	<u>8.614</u>	<u>74.515</u> <u>809</u>
						+73.706
		Uzasadnienie różnic.				
		Obacz specjalne zamknięcia rachunków powyższych funduszy.				

Liczba		Poszczególności	Dochody w roku 1895.		Kwota budżetem uchwalona (względnie kredyty dod.)	W porównaniu z kwotą preliminarzową okazują się dochody mniejsze		
rubryki	pozycyi		zł.	ct.			zł.	zł.
budżetu								
V.		Zwroty zaliczek z lat ubiegłych.						
11		Od urzędników krajowych z płac	19.506	75	21.900	2.393		
12		„ szpitali powszech. z rachunków kwartalnych	10.585	66	16.200	5.614		
13		„ gmin za dawniejsze koszty leczenia	445	07 ^{1/2}	600	155		
14		„ stron rozmaitych ze spraw drogowych	654	65 ^{1/2}	1.200	545		
15		Zwroty kosztów zdjęć i projektów melioracyjnych :						
		a) od funduszu regulacji rzeki Przegnojówki 219 zł. 80 ct.						
		b) od funduszu obwałowania lewego brzegu Dunajca 2.654 „ 43 „						
		c) od funduszu osuszenia bagien stojanowskich 359 „ 56 „						
		d) od stron rozmaitych 114 „ 98 „	3.348	77	2.947	402		
16		Rozmaite :						
		1) Fundusze stypendyjne, zwrot zaliczek udzielonych na pokrycie chwilowych niedoborów :						
		Barczewski III. 14 zł. 34 zł.						
		Brzeżany — „ 50 „						
		Chełmecki 13 „ 91 „						
		Cieszewski & Zawadzki 1 „ 32 ^{1/2} „						
		Egierski dla Egierskich I. 6 „ 38 „						
		Falkenfels — „ 92 „						
		Mikiewicz 1 „ 92 „						
		Moysa - Rosochacki 76 „ 70 „						
		Obniski 3 „ 72 „						
		Rappaport Dr. 71 „ 15 „						
		Siemianowski II. 18 „ 44 „						
		Słowacki 8 „ 75 „						
		Stupnicki 9 „ 81 „						
		* Teodorowiczówna 6 „ 10 „						
		Towarnicki Dr. 44 „ 92 „						
		Zawadzki Rogala 2 „ 03 ^{1/2} „	280	zł. 92 ct.				
		2) Fundacya Torosiewicza Emila, zwrot j. w. 455 „ 61 „						
		3) Fundacya Stadnickiego hr. Aleksandra, j. w. 339 „ 41 „						
		4) Fundacya Malinowskiego D a Józefa, j. w. 837 „ 19 „						
		5) Syndyk Wydziału kraj, zwrot zaliczki na wydatki kancelaryjne 500 „ — „						
		6) Zwroty zaliczek udzielonych w sprawach przemysłowych 193 „ 04 „						
		7) Zwroty zaliczek na koszt urzędzenia Wystawy krajowej 84 „ 81 „						
		Do przeniesienia 2.690 zł. 98 ct.	34.540	91	42.847	8.707 102		

Liczba		Poszczególnienie	Dochody w roku 1895.		Kwota budżetem uchwalona (względnie kredyty dod.)	W porównaniu z kwotą prelim. okazują się dochody mniejsze		
rubryki	pozycyi		zł.	ct.				
budżetu			zł.	ct.				
V.		Z przeniesienia	2.690	zł. 98 ct.	34.540	91	42.847	8.707 402
		8) Zwroty zaliczek udzielonych na kosztą szczepienia	21	„ 92 „				
		9) Rozmaite drobne zwroty od Wydziałów powiatowych (z tytułu zaliczek udzielonych przy zakupnie efektów i t. p.)	2.743	53 „ 63 „	2.743	53	2.500	243
—		C. k. Rada szkolna kraj., zwrot nadwyżki z udzielonej w roku 1894. funduszowi szkolnemu emerytalnemu dotacyi	5.370	09	—	—	—	5.370
		Suma rubryki V.	42.654	53	45.347	—	—	8.707 6.015 — 2.692
		Uzasadnienie różnic.						
		<i>Do poz. 11--14. Różnica z powodu niestałości dochodów tego rodzaju.</i>						
		<i>Do poz. 15. Dochód większy z powodu, iż wysokość zwrotów okazała się przy ostatecznym obrachunku większą.</i>						
		<i>Do poz. 16. Dochód większy, nie dający się z góry ściśle przewidzieć.</i>						
		<i>Dochód niepreliminowany od c. k. Rady szkolnej krajowej wpłynął z powodu zwrotu od tejże Rady zapasu kasowego, wykazanego w zamknięciu rachunków za rok 1894 na str. 330.</i>						
VI.		Zwroty pożyczek.						
17		Chorzelowska spółka wodna dla odpływu wód w powiecie mieleckim między Wisłoką a drogą krajową Dębicko-Tarnobrzeską, od pożyczki 6.300 zł.	527	79	668	—	—	140
18		Chrzanów, Wydział powiatowy, VI. rata bezprocentowej pożyczki 3.000 zł. dla ludności dotkniętej gradobiciem	300	—	300	—	—	—
19		Myślenice, Wydział powiatowy, VII. rata bezprocentowej pożyczki 3.000 zł. dla ludności dotkniętej gradobiciem	300	—	300	—	—	—
20		Wieliczka, Wydział powiatowy, XI. i XII. rata bezprocentowej pożyczki 3.000 zł dla ludności dotkniętej gradobiciem	300	—	300	—	—	—
21		Kańczuga szkoła koronkarska, VII. i VIII. rata bezprocentowej pożyczki 200 zł., udzielonej na fundusz obrotowy	40	—	40	—	—	—
		Do przeniesienia	1.467	79	1.608	—	—	140

Liczba		Poszczególnienie	Dochody		Kwota budżetem uchwalona (względnie kred. dodat.)	W porównaniu z kwotą prelim. okazującą się dochody mniejsze większe
rubryki	pozytywi		w roku 1895.			
			zł.	ct.		
budżetu				zł.	zł.	
VI.		Z przeniesienia .	1.467	79	1.608	140
22		Od Wydziałów powiatowych, zwrot bezprocentowych pożyczek, udzielonych dla ludności dotkniętej klęską nieurodzaju w r. 1889. mianowicie:				
		1. Borszczów, Wydz. pow., IV. rata od poż. 25.000 zł.	3.111	80	4.167	1.055
		2. Brzesko, " " " " " " 3.500 "	840	66	583	258
		3. Brzozów, " " " " " " 8.000 "	1.333	34	1.333	—
		4. Buczaczy, " " " " " " 10.000 "	1.666	67	1.667	—
		5. Chrzanów, " " " " " " 5.000 "	830	—	833	3
		6. Czortków, " " " " " " 41.000 "	6.504	32	6.833	329
		7. Horodenka, " " " " " " 15.000 "	2.500	—	2.500	—
		8. Kolbuszowa, " " " " " " 12.000 "	1.506	65	2.000	493
		9. Mielec, " " " " " " 18.000 "	3.000	—	3.000	—
		10. Rohatyn, " " " " " " 4.000 "	112	48	667	555
		11. Ropczyce, " " " " " " 2.000 "	335	—	333	2
		12. Sokal, " " " " " " 9.000 "	1.500	—	1.500	—
		13. Stryj, " " " " " " 8.000 "	1.333	53	1.333	—
		14. Trembowla, " " " " " " 10.000 "	—	—	1.667	1.667
		15. Wadowice, " " III. " " " " 10.000 "	1.666	66	1.667	—
		16. Zbaraż, " " IV. " " " " 18.000 "	3.000	—	3.000	—
		17. Złoczów, " " " " " " 1.500 "	250	—	250	—
23		Zarząd centralny gal. Towarzystwa dla ogrodnictwa i pszczelnictwa we Lwowie, zwrot bezprocentowej pożyczki 500 zł., I.—IV. raty	200	—	50	150
24		Zarząd wzorowego warsztatu szewskiego w Uhnowie, zwrot zaliczek 200 zł. i 300 zł., ogółem 500 zł., udzielonych na zakupno materiałów, VII. i VIII. rata	100	—	100	—
25		Muszyna, szkoła koronkarska, zwrot zaliczki 200 zł. udzielonej na zakupno materiałów, VI. i VII. rata	40	—	40	—
26		Sanok, komitet parafialny gr. kat., zwrot bezprocentowej pożyczki 1.200 zł., udzielonej na restaurację cerkwi, IV. rata	120	—	120	—
27		Od Wydziałów powiatowych, zwrot bezprocentowych pożyczek, udzielonych dla ludności dotkniętej klęską nieurodzaju w roku 1890 mianowicie:				
		1. Biała, Wydz. pow., III. rata (ost.) od poż. 3.000 zł.	1.000	—	1.000	—
		2. Bochnia, " " " " " " 5.000 "	1.428	57	1.667	238
		3. Brzesko, " " spł. reszty dłużnej poż. 3.500 "	1.433	—	1.167	266
		4. Chrzanów, " " " " " " 4.000 "	1.333	—	1.333	—
		5. Czortków, " " " " " " 1.000 "	333	34	333	—
		6. Dąbrowa, " " " " " " 2.500 "	833	34	833	—
		7. Gorlice, " " " " " " 3.000 "	965	37	1.000	35
		8. Grybów, " " " " " " 3.000 "	1.000	—	1.000	—
		9. Kolbuszowa, " " " " " " 4.000 "	770	32	1.333	562
		10. Kraków, " " " " " " 3.000 "	1.000	—	1.000	—
		11. Mielec, " " " " " " 3.000 "	1.000	—	1.000	—
		12. Myślenice, " " " " " " 4.000 "	1.333	32	1.333	—
		Do przeniesienia .	43.849	16	48.250	5.077 676

Liczba		Poszczególne	Dochody w roku 1895.		Kwota budżetem uchwalona (względnie kredyty dod.)	W porównaniu z kwotą prelim. okazującą się dochody mniejsze
rubryki	pozycyi		zł.	ct.		
budżetu						
VI.		Z przeniesienia	43.849	16	48.250	5.077 676
		13. Nisko, Wydz. pow.spł. reszty dłużnej poz.	3.000	—	1.000	—
		14. Nowy Sącz, „ „ „ „ „ „	3.500	—	1.167	89
		15. Nowy Targ, „ „ „ „ „ „	3.500	—	1.167	—
		16. Pilzno, „ „ „ „ „ „	3.000	—	1.000	305
		17. Ropczyce, „ „ „ „ „ „	3.500	—	1.167	3
		18. Rzeszów, „ „ „ „ „ „	2.500	—	833	218
		19. Tarnów, „ „ „ „ „ „	4.500	—	1.500	1.500
		20. Tarnobrzeg, „ „ „ „ „ „	2.000	—	667	—
		21. Wadowice, „ „ „ „ „ „	3.500	—	1.167	—
		22. Wieliczka, „ „ „ „ „ „	5.000	—	1.667	—
		23. Żywiec, „ „ „ „ „ „	3.000	—	1.000	—
28		Zarząd krajow. naukowego warsztatu szewskiego w Witkowie Nowym, zwrot zaliczki 500 zł., udzielonej na fundusz obrotowy, V., VI., VII. i VIII. rata	200	—	200	—
		Suma rubryki VI.	54.268	75½	60 785	7.192 676
						— 6.516

Uzasadnienie różnic.

- Do poz. 17. *Dochód mniejszy* z powodu nieregularnego wpływania rozrepartowanych na strony konkurencyjne należności, ściąganych wraz z podatkami przez c. k. urzędy podatkowe.
- „ „ 22. 1), 6), 8), 10) i 14) oraz do poz. 27. 2), 9), 14), 16), 18) i 19). *Dochody mniejsze* z powodu ponownych klęsk elementarnych w r. 1895, wskutek czego mimo urgensów do L.W. 33.983/1895, 7.064/1896, 15.749/1896, 15.893/1896 18.895/1895, 18.984/1895, 24.999/1895, 33.983/1895, raty nie mogły wpłynąć regularnie. (Prolongaty do L. W. 20.591/1896, 24 725/1896, 35.006/1896 82.826/1895.
- „ „ 22. 2), i do poz. 27. 3). *Dochody większe* z powodu spłat na poczet zaległości z roku 1894.
- „ „ Do poz. 23. *Dochód większy* z powodu doraźnej spłaty rat zaległych z lat 1892—4.

VII.		Dochody szkoły gospodarstwa lasowego we Lwowie.				
29		Subwencya z c. k. Skarbu Państwa	7.000	—	6.000	1.000
30		Opłaty od uczniów	292	—	340	48
—		Rozmaite niepreliminowane	275	—	—	275
		Suma rubryki VII.	7.567	—	6.340	1.275 48
						+ 1.227

Uzasadnienie różnic

znajduje się w specjalnem zamknięciu rachunku tej szkoły.

Liczba rubryki budżetu	pozycyi	Poszczególne	Dochody w roku 1895.		Kwota budżetu uchwalona (względnie kredyty dod.)	W porównaniu z kwotą, prelimin. okazał się dochody mniejsze większe
			zł.	ct.		
VIII.		Dochody krajowych szkół rolniczych i folwarku w Dublanach.				
31	Wyższa szkoła roln. w Dublanach,	{ zwyczajne nadzwyczajne	27.662	37	34.527	6.865
32	Szkoła parobków	" " " "	3.980	95	2.498	1.483
33	Folwark	" " " "	18.489	25	16.435	2.054
34	Szkoła gorzelnicza	" " " "	2.650	89	2.300	351
35	Gorzelnia krajowa	" " " "	3.554	80	8.050	4.495
36	Stacya kontrolna i doświadczalna w Dublanach	" " " "	1.756	10	1.650	106
		Razem { zwyczajne nadzwyczajne	58.094	36	65.460	3.994
		Suma rubryki VIII.	63.094	36	74.460	4.000
		Uzasadnienie różnic				— 11.366
		zamieszczono w specjalnych zamknięciach rachunków powyższych zakładów.				
IX.		Dochody krajowej szkoły rolniczej i folwarku w Czernichowie.				
37	Szkoła średnia rolnicza w Czernichowie:	zwyczajne nadzwyczajne	28.842	76 ¹ / ₂	30.430	1.587
38	Folwark w Czernichowie	" " " "	8.581	84	8.040	542
		Razem { zwyczajne nadzwyczajne	37.424	60 ¹ / ₂	38.470	542
		Suma rubryki IX.	47.424	60 ¹ / ₂	51.970	6.500
		Uzasadnienie różnic				— 7.545
		zamieszczono w specjalnych zamknięciach rachunków powyższych zakładów.				
X.		Dochody innych szkół rolniczych krajowych.				
39	Niższa szkoła rolnicza w Horodence	" " " "	3.899	09	3.110	789
40	" " " " Jagielnicy	{ zwyczajne nadzwyczajne	4.395	54 ¹ / ₂	3.184	1.212
41	" " " " Kobiernicach	" " " "	5.270	22	4.938	332
		Do przeniesienia { zwyczajne nadzwyczajne	13.564	85 ¹ / ₂	11.232	2.333
			2.150	—	2.300	150

Liczba		Poszczególnienie	Dochody		Kwota budżetem uchwalona (względnie kredyty dod.)	W porównaniu z kwotą prelim. okazują się dochody mniejsze
rubryki	pozycyi		w roku 1895.			
budżetu			zł.	ct.		
X.		Z przeniesienia { zwyczajne nadzwyczajne	13.564	85 ¹ / ₂	11.232	2.333
			2.150	—	2.300	150
42		Szkoła ogrodnicza w Tarnowie	4.191	35	4.210	19
43		Szkoła uprawy i wyprawy lnu i konopi w Gródku	2.312	01	2.390	78
		Razem { zwyczajne nadzwyczajne	20.068	21 ¹ / ₂	17.832	2.333
			2.150	—	2.300	97
		Suma rubryki X.	22.218	21 ¹ / ₂	20.132	2.236
						150
		Uzasadnienie różnic				+ 2.086
		zamieszczono w specjalnych zamknięciach rachunków powyższych zakładów.				
XI.		Zwroty za sprawdzanie rachunków aptekarskich.				
44		Od szpitali powszechnych	566	13	600	— 34
		Uzasadnienie różnicy.				
		<i>Dochód nieco mniejszy z powodu, że nie wpłynęły należności bieżące od gmin: Jasło (14.49), Rzeszów (21.78), Stryj (14.41) i Tarnów (22.84), gdy natomiast od innych gmin wpłynęły, prócz bieżących, także i zaległe z roku poprzedniego kwoty. (Obacz wykaz należności).</i>				
XII.		Dochody z przelania do Skarbu kraj. pozostałości z funduszu zapomogi z r. 1866.				
45		Wpływy ze zwrotu pożyczek, udzielonych Wydziałom powiatowym	1.770	38	1.482	+ 288
		Uzasadnienie różnicy.				
		<i>Dochód większy z powodu wpływu zaległości z lat dawniejszych.</i>				
XIII.		Dochody z kwaterunku żandarmeryi.				
46		Kwaterunkowe	21.438	—	21.262	176
47		Nocelegowe	40.313	66	44.225	3.911
		Do przeniesienia	61.751	66	65.487	176
						3.911

Liczba		Poszczególnienie	Dochody w roku 1895.		Kwota budżetem uchwalona (względnie kredyty dod.)	W porównaniu z kwotą preliminarzową okazują się dochody mniejsze większe		
rubryki	pozytywi		zł.	ct.			zł.	zł.
budżetu								
XIII.		Z przeniesienia	61.751	65	65.487	176 3 911		
48		Udział administracji politycznej	13.530	13 1/2	13.372	158		
49		Dochód z gmachu lwowskiego	12.936	—	12.936	—		
		Suma rubryki XIII.	88.217	79 1/2	91.795	3.911 334 3.577		
		Uzasadnienie różnic.						
		<i>Do poz. 46. i 48. Dochody wogóle większe o 334 zł. wedle rachunków złożonych przez c. k. Żandarmeryę do LW. 7.179/96.</i>						
		<i>Do poz. 47. Dochód mniejszy, ponieważ Wysoki Sejm na podstawie budżetu państwowego uchwalił dochód z noclegowego w sumie 44.225 zł., nie potrąciwszy kwoty 3.911 zł. 34 ct. tytułem noclegowego za żandarmów, przeznaczonych do kontroli bydła, za których noclegowe Skarbowi krajowemu nie należy się (LW. 7.179/96).</i>						
XIV.	50	Dochód ze zwrotu wydatków szupasowych.						
		a) Od samopłacących	507	zł. 48 ct.				
		b) „ gmin	7.682	„ 31 „				
		c) „ obcych	648	„ 68 1/2 „				
		d) Rozmaite	135	„ 45 „				
			8.973	92 1/2	8.000	+ 974		
		Uzasadnienie różnic.						
		<i>Dochód większy z powodu znaczniejszego wpływu na poczet zaległości.</i>						
XV.		Dochody krajowych składów zbożowych i spirytusowych.						
51		We Lwowie	8.994	63	14.030	5.036		
52		W Krakowie	13.728	90	16.230	2.501		
		Skma rubryki XV.	22.723	53	30.260	— 7.537		
		Uzasadnienie różnic						
		<i>zemieszczono w specjalnych zamknięciach rachunków powyższych zakładów.</i>						
XVI.	53	Dochód z krajowych opłat konsumcyjnych	831.983	20 1/2	844.735	— 12.752		

Uzasadnienie różnicy.

Dochód mniejszy z powodu, że niektóre opłaty pozostają w zaległości.

Wpływy z tego tytułu wynosiły:

1) Czynsze dzierżawne opłat konsumcyjnych w kraju (z wyjątkiem miast Lwowa i Krakowa, oraz bez 30% dodatku od wina)	677.269 zł. 25 1/2 ct.
2) Opłaty konsumcyjne z miasta Lwowa, wraz z 30% dodatkiem kons. od wina wedle umowy (LW. 71,823/94)	81.400 " — "
3) Opłaty konsumcyjne z miasta Krakowa z takimże dodatkiem od wina na mocy ugody (LW. 73.681/94)	53.566 " 31 1/2 "
4) Dochód z 30% dodatku krajowego od rządowego podatku od wina w powiatach pobieranego	25.567 " 29 "
5) Prowizye zwłoki	807 " 82 "
6) Grzywny i kary kontrawencyjne	1.107 " 79 "
7) Rozmaite	200 " 67 "
Razem	838.918 zł. 54 ct.

po potrąceniu zaś poniesionych wydatków na koszta administracyjne, inseratv, druki, koszta komisyjne, portorya, honoraria i t. d.

6.935 " 33 1/2 ct.

pozostaje czysty dochód . 831.983 zł. 20 1/2 ct.

Liczba	rubryki	pozywi	budżetu	Poszczególnienie	Dochody w roku 1895.		Kwota budżetem uchwalona (względnie kred. dodat.)	W potównaniu z kwota prelim. okazują się dochody, mniejsze większe
					zł.	ct.		
XVII.				Rozmaite dochody.				
				<i>Sumaryczne zestawienie rubryki XVII.</i>				
				A) Dochody w budżecie poszczególnione	1,827.216	88	1,870.889	43 672
				B) " " " nieposzczególnione	3.406	60	—	3.406
				Suma rubryki XVII	1,830.623	48	1 870.889	— 40,266
				Poszczególnienie.				
				<i>A) Dochody w budżecie poszczególnione.</i>				
54				Taksy krajowego archiwum aktów grodzkich i ziemskich we Lwowie i Krakowie	227	—	300	73
55				Za analizy wykonane dla stron przez stację doświadczalną produktów naftowych	—	—	100	100
56				Datki deklarowane przez Wydziały powiatowe na wykupno gruntów pod kolej transwersalną (c. k. państwową):				
				a) Buczacz, rata roczna . 1.000 zł. — ct.				
				b) Czortków, " " . 529 " — "				
				c) Krosno, " " . 1.263 " 24 "				
				Do przeniesienia . 2.792 zł 24 ct.	227	—	400	173

Liczba		Poszczególnienie	Dochody		Kwota budżetem uchwalona (względnie kredyty dod.)	W porównaniu z kwotą prelim. okazują się dochody
rubryki	pozytywi		w roku 1895.			
budżetu			zł.	ct.		
		<i>B) Dochody w budżecie nieposzczególnione.</i>				
		1) Od c. k. Skarbu Państwa, na urządzenie rolnictwa dla nauczycieli ludowych w niższej szkole zolniczej w Horodence	1.000	—	—	1.000
		2) Od c. k. Skarbu Państwa, na utrzymanie 2-go instruktora uprawy tytoniu	1.000	—	—	1.000
		3) Od c. k. Skarbu Państwa, na koszta podróży abiturientów szkoły gospodarstwa lasowego	500	—	—	500
		4) Fundusz kultury krajowej, pozostałość gotówki w rachunku roku 1895	873	—	—	873
		5) Dochody b. funduszu budowy gmachu sejmow.	33	60	—	33
		Suma dochodów w budżecie nieposzczególnionych	3.406	60	—	+ 3.406

Uzasadnienie różnic.

Do poz. 54. Dochód mniejszy z powodu niestałości dochodów tego rodzaju.

„ „ *55. Dochodu w tym roku nie było z powodu braku zgłoszeń.*

„ „ *56. Dochód mniejszy z powodu restancyi Wydz. pow. w Tłumaczu mimo urgensów do LW. 55.334/95 i 30.008/96. Natomiast Wydz. pow. w Krośnie prócz raty bieżącej uiścił także zaległą z roku 1894.*

„ „ *57. Dochód mniejszy z powodu obniżenia stopy procentowej z 4½% na 3% w myśl uchwały Wys. Sejmu z dnia 4. lutego 1895, odnoszącej się do wszystkich pożyczek melioracyjnych, czy to już udzielonych, czy w przyszłości udzielić się mających.*

„ „ *58 d). C. k. Rząd nie wypłacił preliminowanego tego zasiłku ani w roku 1894, ani w roku 1895. W tej sprawie odniesiono się do tegoż do LW. 72.122/95.*

„ „ *59. i 60. Dochody większe z powodu spieniężenia tych efektów po wyższym kursie.*

„ „ *61. ad 1a). Dochody większe, ponieważ ściągnięto więcej zaległości. Stan tych aktywów przedstawia się z końcem r. 1895, jak następuje: Należytość zaległa wpłaty kapitałów i rent, po uwzględnieniu odpisów, wynosiła z początkiem r. 1895: a) w Galicyi wschodniej . 11.133 zł. 65½ ct.*

do tego: należytość bież., wedle planu	156 „ 22 „	11.289 zł. 87½ zł.
b) w Galicyi zachodniej	1.426 zł. 79 ct.	
do tego: należytość bież., wedle planu	2 „ 27½ „	1.429 „ 06½ „
c) w W. Ks. Krakowskiem	40 „ 12½ „
Razem	12.759 zł. 06½ ct.

Na to spłacono j. w. wykazano 1.161 „ 41½ „

pozostaje tedy zaległość z końcem r. 1895:

a) w Galicyi wschodniej	10.325 zł. 15 ct.
b) „ „ zachodniej	1.232 „ 37½ „
c) „ W. Ks. Krakowskiem	40 „ 12½ „
	11.597 zł. 65 ct.

Ad 1b). *Dochody większe* wedle istotnego wpływu.

Stan tych aktywów z końcem r. 1895 wynosi:

a) w Galicyi wschodniej	.	.	7.057 zł. 54	ct.
b) „ „ zachodniej	,	.	1.198 „ 09	„
c) „ W. Ks. Krakowskiem	.	.	99 „ 01 $\frac{1}{2}$	„
Ogółem	.	.	8.354 zł. 64 $\frac{1}{2}$	ct.

Do poz. 61. 2). *Dochód mniejszy* z powodu odpisu i niższego wpływu dodatków. Należytość z tego tytułu wynosiła z początkiem r. 1895, po uwzględnieniu odpisów i zwrotów:

a) w Galicyi wschodniej	.	.	516.818 zł. 65 $\frac{1}{2}$	ct.
do tego: należytość bieżąca wprowadzona na podstawie przedłożonych przez c. k. Urzędy podatkowe wykazów zaległości	.	.	203.308 „ 91	„ 720.127 zł. 56 $\frac{1}{2}$ ct.
b) w Galicyi zachodniej	.	.	.	88.085 „ 41 $\frac{1}{2}$ „
c) w W. Ks. Krakowskiem	.	.	6.014 zł. 25	ct.
do tego: należytość bieżąca wprowadzona z powodów jak wyżej	.	.	5.310 „ 43	„ 11.324 „ 68 „
Razem	.	.		819.537 zł. 66 ct.

Na to spłacono w r. 1895 we wszystkich trzech funduszach ogółem 259.966 „ 41 $\frac{1}{2}$ „
pozostaje tedy zaległość z końcem r. 1895:

a) w Galicyi wschodniej	.	.	500.635 zł. 27	ct.
b) „ „ zachodniej	.	.	55.621 „ 23	„
c) „ W. Ks. Krakowskiem	.	.	3.314 „ 74 $\frac{1}{2}$	„ 559.571 zł. 24 $\frac{1}{2}$ „

- „ „ 62. *Dochody* w ogóle *większe* o 603 zł.; poszczególne dochody tej pozycyi nie mogą ściśle być preliminowane z powodu niestałości dochodów tego rodzaju.
- „ „ 62. 1), 2), 3). *Dochody niepreliminowane*, w skutek przyznanych przez c. k. Rząd poszczególnych subwencyj; posłużyły one na pokrycie wyższych wydatków, wykazanych w rubryce XV. wydatków, mianowicie pod poz. 210, 222 i 225.
- „ „ 62. 4). Obacz specjalne zamknięcie rachunku tego funduszu.
- „ „ 62. 5). *Dochód* ten wpłynął za czas dłuższy z tytułu czynszu za używanie przez obocznego właściciela realności kanału należącego do gmachu sejmowego.

Liczba		Poszczególnienie	Dochody		Kwota budżetem uchwalona (względnie kredyty dod.)	W porównaniu z kwotą prelim okazującą się dochody	mniejsze więcej
rubryki	pozytywi		w roku 1895.				
budżetu			zł.	ct.			
XVIII.	63	Dodatki do podatków.					
		<i>a) w Galicyi wschodniej i zachodniej po 61 ct.</i>					
		<i>b) w Wielkiem Księstwie Krakowskiem po 47 ct.</i>					
		W miesiącu	styczniu 1895	24.326	zł. 30	ct.	
		" "	lutym " "	23.611	" 80 ¹ / ₂	" "	
		" "	marcu " "	129.922	" 45 ¹ / ₂	" "	
		" "	kwietniu " "	489.003	" 40	" "	
		" "	maju " "	332.844	" 94	" "	
		" "	czerweu " "	365.672	" 93	" "	
		" "	lipcu " "	580.394	" 59 ¹ / ₂	" "	
		" "	sierpniu " "	287.278	" 36	" "	
		" "	wrześniu " "	576.938	" 89 ¹ / ₂	" "	
		" "	październiku " "	1,193.636	" 47 ¹ / ₂	" "	
		" "	listopadzie " "	926.923	" 70 ¹ / ₂	" "	
		" "	grudniu " "	927.421	" 67 ¹ / ₂	" "	
		" "	styczniu 1896 na				
		" "	rach. r. 1895	577.228	" 64	" "	
		" "	lutym 1896 na ra-				
		" "	chunek r. 1895	359.417	" 73	" "	
		" "	marcu 1896 na ra-				
		" "	chunek r. 1895	284.673	" 09 ¹ / ₂	" "	
			Suma rubryki XVIII.	7,079.295	—	6,591.420	+487.875

Uzasadnienie różnicy.

Z ogólnej sumy dochodu 7,079.295 zł. przypada:

na Galicyę wschodnią i zachodnią po 61 ct. 6,719.187 zł. — ¹/₂ ct.
na W. Księstwo Krakowskie po 47 ct. 360.107 " 99¹/₂ "

Ogółem jak wyżej 7,079.295 zł. — ct.

Dochód większy od preliminowanego o 487.875 zł. z powodu znaczniejszej wydatności 1 ct. dodatku krajowego.

Wydatność tę przyjął Wys. Sejm w budżecie na r. 1895 w wysokości po 110.000 zł. od sumy podatkowej 11,000.000 zł. Istotnie natomiast przyniósł 1 cent dodatku krajowego 117.812 zł. 48 ct., mianowicie w Galicyi wschodniej i zachodniej (zamiast preliminowanych 101.530 zł.) 110.150 zł. 61 ct., w W. Ks. Krakowskiem zaś (zamiast preliminowanych 8.470 zł.) 7.661 zł. 87 ct. Zarazem zwiększyła się i suma zaległości pozostałych z końcem roku; takowa wynosiła bowiem z końcem roku 1894 kwotę 2,401.545 zł. 83 ct., z końcem zaś roku 1895 wynosi ona kwotę 2,465.929 zł. 95 ct., w której zaległość z roku bieżącego wynosi 561.712 zł. 94 ct.

Rachunek sumaryczny dodatków krajowych za rok budżetowy 1895 przedstawia się, jak następuje:

Dodatki krajowe	Zaległe po koniec r. 1894		Bieżące na rok 1895		Razem	
	zł.	ct.	zł.	ct.	zł.	ct.
a) Należytość	2,401.545	83	7.195.650	90	9,597.196	73
b) Uiszczenie	497 328	82	6,633.937	96	7,131.266	78
c) Zwroty opodatkowanym	9.514	98 ^{1/2}	42.456	79 ^{1/2}	51.971	78
d) Czysty dochód	487.813	83 ^{1/2}	6,591.481	16 ^{1/2}	7,079.295	—
e) Zaległość z końcem roku budżetowego 1895	1,904.217	01	561.712	94	2,465.929	95

Wydatki. 1. Krajowa szkoła gospodarstwa lasowego we Lwowie.

Liczba		Poszczególnienie	Wydatki w roku 1895.		Kwota budżetem uchwalona (względnie kredyty dod.)	W porównaniu z kwotą, prelium okazują się wydatki	mniejsze więcej		
rubryki	pozycyi		zł.	ct.				zł.	zł.
budżetu									
WYDATKI.									
I. Płace nauczycieli.									
1		Profesor fachowy, zarazem dyrektor, płaca z dodatkami	2.560	—	2.560	—			
2		Dwóch profesorów fachowych, płace z dodatkami	3.600	—	3.600	—			
3		Dwóch nauczycieli-adjunktów, płace z dodatkami	2.600	—	2.600	—			
4		Docenci (nauczyciele-pomocnicy)	4.104	96	3.920		185		
Razem			12.864	96	12.680		185		
—		Do tego: Zaliczki zwrotne, udzielone na płace	625 zł. — ct.						
		po straceniu ściągniętych rat bieżących	592	50			593		
Suma rubryki I.			13.457	46	12.680		+ 778		
II. Pensye, emerytury i zaopatrzenia.									
5		Strzelecki Henryk, były dyrektor, emerytura	2.600	—	2.600	—			
5a		Moroz Benedykt, były dozorca, zaopatrzenie dożywotnie	30	—	120		90		
Suma rubryki II.			2.630	—	2.720		— 90		
III. Koszta administracyjne.									
6		Koszta kancelaryjne, inseraty, druki i portorya	275	62	250		25		
7		Podatki	27	96	20		8		
8		Ubezpieczenie budynków i zbiorów	30	06	100		70		
9		Opał i oświetlenie	340	92	400		59		
10		Utrzymanie budynków	993	60	150		844		
11		Sprzęty i ruchomości:							
		a) zwyczajne	47	62	50		2		
		b) nadzwyczajne	239	08	300		61		
12		Dozorca domu i pomocnik dozorecy	540	—	540				
Razem			2.255	78	1.510		877		
Suma rubryki III.			1.719	08	1.780		131		
Suma rubryki III.			3.974	86	3.290		61		
Do przeniesienia			18.343	24	16.910		877		
Suma			1.719	08	1.780		192		
Suma							+ 685		
Suma							1.655		
Suma							221		
Suma							61		

1. Krajowa szkoła gospodarstwa lasowego we Lwowie. **Wydatki.**

Liczba		Poszczególnienie	Wydatki w roku 1895.		Kwota budżetem uchwalona (względnie kredyty dod.)	W porównaniu z kwotą prelim. okazującą się wydatki mniejsze większe		
rubryki	pozycyi		zł.	ct.			zł.	zł.
budżetu			zł.	ct.			zł.	zł.
		Z przeniesienia { zwyczajne nadzwyczajne	18,343 1,719	24 08	16,910 1,780	1,655 221 61		
IV.		Potrzeby naukowe.						
	13	Biblioteka i czytelnia	299	59	300	—		
	14	Laboratorya	77	79	150	72		
	15	Muzea, zbiory i środki do demonstracyi i ćwiczeń: a) zwyczajne b) nadzwyczajne	430 715	— 21	430 650	— 65		
	16	Wycieczki naukowe z uczniami	1,000	35	1,000	—		
	17	Utrzymanie ogrodu przy szkole	150	20	150	—		
		Razem . { zwyczajne nadzwyczajne	1,957 715	93 21	2,030 650	72 65		
		Suma rubryki IV.	2,673	14	2,680	— 7		
V.		Splata pożyczki.						
	18	Gal. Kasie Oszczędności we Lwowie 41 i 42 rata	520	80	400	+ 121		
		Różne nieprzewidziane	238	30	—	+ 238		
		Razem . { zwyczajne nadzwyczajne	21,060 2,434	27 29	19,340 2,430	2,014 293 65 61		
		Suma wydatków	23,494	56	21,770	2079 354 + 1,725		

Uzasadnienie różnic.

Do rubr. I. Wydatki wogóle większe o 778 zł., spowodowane: a) większym wydatkiem w płacach docentów na zastępstwo, podczas trwania choroby docenta śp Strusiewicza (LW. 25.643/95.); b) udzieleniem zwrotnych zaliczek na płace profesorów, który to wydatek był niepreliminowany, a zarachowany został na stałą rubrykę w myśl uchwały Wys. Sejmu z dnia 14. października 1874. Wydatek ten znajduje zupełne pokrycie w wykazanej należytości czynnej.

„ „ II. Wydatki wogóle mniejsze o 90 zł., z powodu śmierci Moroza b. dozorey.

„ „ III. Wydatki wogóle większe o 685 zł., spowodowane jednorazowym wydatkiem konkurencyjnym do budowy parkanu, roboty uskutecznionej przez c. k. Namiestnictwo około realności „Szumanówka“ dla odgraniczenia gruntów własności c. k. Rządu od gruntów własności funduszu kraj. (LW. 50.140/94. i LW. 76.192/95).

„ „ IV. Wydatki wogóle mniejsze o 7 zł., wedle potrzeby w tym roku.

Do rubr. V. Wydatek większy o 121 zł., z powodu, że zaniechano zamierzonej konwersji 5%-go długu na 4¹/₂% pożyczkę w Banku krajowym (LW. 80.230/95). Reszta długu z końcem roku 1895. wynosi 5.132 zł. 67 ct.

„Rozmaite wydatki“, niepreliminowane, a spowodowane udzieleniem jednorazowych zasiłków profesorom na ekskursye naukowe podczas wakacyj (LW. 49.458/95 i LW. 62.420/95), oraz jednorazowym zwrotem magistratu miasta Lwowa części kosztów budowy kanału w ulicy św. Marka (LW. 30.970/95).

Dochody. 1. Krajowa szkoła gospodarstwa lasowego we Lwowie.

Liczba		Poszczególnienie	Dochody z roku 1895.		Kwota budżetem uchwalona (względnie kredyty dod.)	W porównaniu z kwotą piełim. okazują się dochody	mniejsze większe
rubryki	pozycyi		zł.	ct.			
budżetu			zł.	ct.			
DOCHODY.							
I.	1	Subwencya z c. k. Skarbu Państwa	7.000	—	6.000	+ 1.000	
II.	2	Opłaty od uczniów a) wpisowe	22	—	40	18	
		b) czesne	270	—	300	30	
		Suma rubryki II.	292	—	340	— 48	
—	—	Rozmaite dochody	275	—	—	+ 275	
		Suma dochodów	7.567	—	6.340	1.227	48
—	—	Dotacya z funduszu krajowego	15.927	56	15.430	498	
		Razem	23.494	56	21.770	1.723	48
						+ 1.723	

Uzasadnienie różnic.

Do rubr. I. Dochód większy o 1.000 zł. stosownie do udzielonej wyższej subwencji przez c. k. Rząd (LW. 9.162/95).

„ II. Dochody mniejsze wogóle o 48 zł., jako zależne od ilości uczniów, przebywających w szkole w ciągu roku administracyjnego.

„Rozmaite dochody“ niepreliminowane powstały wskutek dochodu ze zwrotu zaliczek udzielonych na płace w roku ubiegłym, tudzież wskutek niepreliminowanego dochodu z czynszu dzierżawnego realności „Szumanówka“ (LW. 58.707/94).

„Dotacya z funduszu krajowego“ większa o 498 zł. w miarę potrzeby pokrycia niedoboru, a zatem i wynik o tęż kwotę od budżetu niekorzystniejszy.

1. Krajowa szkoła gospodarstwa lasowego we Lwowie.

Wykaz należitości z końcem roku 1895.

Liczba		Poszczególienie	Należitości							
ru- bryki	po- zycy		czynne		bierne					
			z lat ubiegłych	z r. bieżącego	z lat ubiegłych	z r. bieżącego				
budżetu										
		Wydatki.								
I.	—	Zaliczki udzielone na płace	—	—	592	50	—	—	—	—
IV.	13	Biblioteka i czytelnia	150	—	—	—	—	—	—	—
V.	18	Splata pożyczki	—	—	—	—	5.132	67	—	—
		Razem	150	—	592	50	5.132	67	—	—
		Po porównaniu sumy stanu czynnego ze sumą stanu biernego okazuje się czysty stan bierny							5.132	67
			—	—	—	—	—	—	4.390	17

Wartość realności zarachowano przy funduszu krajowym.

LW. 29.572/96.

Wydatki.

2. Krajowa wyższa szkoła rolnicza w Dublinach.

Liczba		SUMARYUSZ	Wynikłości z roku 1895.		Kwota budżetem uchwalona (względnie kredyty dod.)	W porównaniu z kwotą prelim. okazują się wynikiłości mniejsze większe
rubryki	pozycyi		zł.	ct.		
budżetu						
WYDATKI.						
I.	1-15	Płace profesorów i docentów { zwyczajne nadzwyczajne	28 340	68	27.660	681 27
II.	16-20	Płace urzędników administracyjnych	2.250	—	2.150	100
III.	21-25	Pensye, emerytury i zaopatrzenia	1.250	—	1.250	—
IV.	26-28	Koszta utrzymania służby szkolnej	2.360	—	2 372	12
V.	29-41	Koszta administracyjne { zwyczajne nadzwyczajne	10.547	59	6.962	3.586
VI.	42-50	Potrzeby naukowe { zwyczajne nadzwyczajne	8.224	48	7.965	259
VII.	51	Podatki i opłaty	552	17	513	39
VIII _a	52	Na budowę internatu, nadzwyczajne	12 000	—	12 000	—
VIII _b	53	Na kupno domu, nadzwyczajne	5 500	—	5 500	—
IX.	54	Na splantowanie dziedzińca i zasypanie dołów po cegielni, 1. rata, nadzwyczajne	1.501	73	1.500	2
X.	55	Utrzymanie 12-tu uczniów w internacie	4.717	64	6.120	1.402
XI.	56	Rozmaite nieprzewidziane	335	60	100	235
XII.	57-63	Utrzymanie internatu	12.351	43	18.892	6.541
		Razem { zwyczajne nadzwyczajne	70.929	59	73.934	4.900 7.955
		Suma wydatków	94.983	15	97.974	4.964 7.955
						— 2.991
DOCHODY.						
I.	1	Subwencye z c. k. Skarbu Państwa { zwyczajne nadzwyczajne	10.000	—	8.500	1.500 4.000
II.	2	Subwencya z funduszu kultury krajowej	3.433	—	3.433	—
III.	3-5	Opłaty od uczniów	2.385	—	2.831	446
IV.	6	Opłaty uczniów za utrzymanie	10.104	50	19.380	9.275
V.	7	Dochód z pasieki	—	—	10	10
VI.	8	Sprzedż płodów z pola doświadczalnego i ogrodu	24	55	70	45
VII.	9	Odsetki z legatu śp. Karola Skibińskiego	97	50	100	3
VIII.	10	Dochody rozmaite	1.614	82	200	1.414
		Razem { zwyczajne nadzwyczajne	27.662	37	34.527	2.914 9.779
		Suma dochodów własnych	32.662	37	43.527	2.914 13.779
—	—	Dotacya z funduszu krajowego	62.320	78	54.447	7.874
		Suma dochodów	94.983	15	97.974	10.788 13.779
						— 2.991

2) Krajowa wyższa szkoła rolnicza w Dublanach.

Wydatki.

Liczba		Poszczególnienie	Wydatki w roku 1895.		Kwota budżetowa uchwalona (względnie kredyty dod.)	W porównaniu z kwotą preliminarzową okazują się wydatki mniejsze
rubryki	pozycyi		zł.	ct.		
budżetu			zł.	zł.		
WYDATKI.						
I.		Płace profesorów i docentów.				
	1	Dyrektor, płaca z dodatkami { zwyczajne 2.760 — nadzwyczajne 3.340 —			2.760 — 3.340 —	— —
	2	4 profesorów fachowych, płaca z dodatkami: a) zwyczajne 10.640 — b) nadzwyczajne 800 —			10.640 — 800 —	— —
	3	3 profesorów fachowych, płaca z dodatkami 5 220 —			5 220 —	—
	4	2 stałych adjunktów, płaca z dodatkami: a) zwyczajne 2.600 — b) nadzwyczajne 267 25			2.600 — 240 —	— 27
	5	Asystent a zarazem docent zoologii, płaca i renumeracya 1.140 —			1.140 —	—
	6	2 asystentów, płaca 838 18			1.200 —	362
	7	Docent fizyki 800 —			800 —	—
	8	„ hodowli 999 98			800 —	200
	9	„ weterynaryi 480 —			480 —	—
	10	„ leśnictwa 240 —			240 —	—
	11	„ ogrodnictwa 200 —			200 —	—
	12	„ melioracyi 240 —			240 —	—
	13	„ fizjologii zwierząt domowych 540 —			540 —	—
	14	„ historii i literatury polskiej 600 —			600 —	—
	15	„ hodowli ryb i gospodarstwa stawowego 200 —			200 —	—
		Razem { zwyczajne 27.498 16 nadzwyczajne 4 407 25			27.660 — 4 380 —	362 200 27
		Suma 31.905 41			32.040 —	362 227
	—	Do tego: Zaliczki zwrotne udzielone na płace 1.575 zł. — ct. po strąceniu ściągniętych rat bieżących 732 „ 48 „			842 52	— 843
		Suma rubryki I. 32.747 93			32.040 —	362 1.070 + 708
II.		Płace urzędników administracyjnych.				
	16	Kasyer zarazem rachmistrz, płaca z dodatkami 650 —			650 —	—
	17	Pisarz Dyrekcji 590 —			600 —	10
	18	Kapelan 300 —			300 —	—
	19	Lekarz zakładowy 400 —			400 —	—
	20	Pomochnik w bibliotece 200 —			200 —	—
		Razem 2.140 —			2.150 —	10
	—	Do tego: Zaliczka zwrotna, udzielona na płace kasyerowi-rachmistrzowi 200 zł. po strąceniu ściągniętych rat bieżących 90 „			110 —	110 10 110
		Suma rubryki II. 2.250 —			2.150 —	10 + 100

Wydatki.

2. Krajowa wyższa szkoła rolnicza w Dublanach.

Liczba		Poszczególnienie	Wydatki w roku 1895.		Kwota budżetem uchwalona (względnie kredyty dod.)	W porównaniu z kwotą prelim. okazują się wydatki	mniejsze większe		
rubryki	pozycyi		zł.	ct.				zł.	zł.
budżetu									
XII.		Utrzymanie internatu.							
57	a)	Przełożony internatu, płaca z emolumentami	1.336	12	1.394	58			
	b)	Portyer, płaca z emolumentami	430	—	430	—			
	c)	Magazynier płaca z	430	—	430	—			
	d)	Dwóch lokajów, płaca z emolumentami	712	—	740	28			
	e)	Dwóch stróżów, płaca	457	—	408	49			
58		Wynagrodzenie lekarza	200	—	200	—			
58a		Koszt lekarstw	178	55	100	79			
59		Wikt uczniów	4.850	14	9.310	4.461			
60		Ubranie dla uczniów	1.828	63	4 180	2.351			
61		Opał internatowego budynku	900	—	900	—			
62		Oświetlenie „ „	682	91	700	17			
63		Utrzymanie budynków i sprzętów	252	37	100	152			
—		Pranie pościeli internatowej	93	71	—	94			
Suma rubryki XII.			12.351	43	18 892	6.915 374	6.541		

Uzasadnienie różnic.

- Do rubr. I. poz. 4. *Wydatek większy* o 27 zł. w skutek przyznanego profesorowi-adjunktowi Piotrowi Manasterskiemu dodatku osobistego o rocznych 150 złr. od 18 października 1895. (LW. 52.503/95).
- „ „ „ „ 6. *Wydatek mniejszy* o 362 zł. z powodu interkalaryów.
- „ „ „ „ 8. *Wydatek większy* o 200 zł., gdyż musiano zamianować drugiego docenta dla wykładów hodowli zwierząt, dra Mieczysława Pańkowskiego. w miejsce dotychczasowego docenta Karola Malsburga, delegowanego do średniej szkoły rolniczej w Czernichowie, na zastępstwo przez dłuższy czas chorego profesora Mieczysława Piotrowskiego. (LW. 57.690/95. i LW. 49.379/95).
- „ „ „ „ „ „ *„Zaliczki na płace“*. *Wydatek niepreliminowany*, a zarachowany na stałą rubrykę, w myśl uchwały Wys. Sejmu z dnia 14. Października 1874. znajdujący zupełne pokrycie w wykazanych należnościach czynnych.
- „ „ II. „ 17. *Wydatek mniejszy* o 10 zł. w skutek interkalaryów.
- „ „ „ „ „ „ *„Zaliczka na płace“*. *Wydatek niepreliminowany*, zarachowany na stałą rubrykę, jak uzasadnienie przy odnośnej pozycyi w rubryce I.
- „ „ IV. *Wydatki wogóle mniejsze* o 12 zł. w skutek interkalaryów.
- „ „ V. „ 29. *Wydatki wogóle większe* o 151 zł, spowodowane zakupnem druków na dzienniki kasowe i na materiały surowe, oraz na nowe księgi rachunkowe, założone komisyjnie przy uporządkowaniu rachunkowości zakładowej.
- „ „ „ „ 30. i 31. *Wydatki wogóle większe* o 652 wedle rzeczywistej potrzeby w tym roku, spowodowane opałem nowych ubikacyj krajowych stacyi rolniczych kontrolnych i doświadczalnych.

- Do rubr. V. poz. 32. *Wydatek większy* o 1.425 złr. z powodu przebudowy dwóch domów mieszkalnych profesorskich, oraz z powodu koniecznej potrzeby postawienia kilkunastu nowych pieców, w ubikacjach szkoły i w domach profesorskich (LW. 47.885/95 i LW. 69.908/95).
- " " " " 33. Różnica drobna.
- " " " " 34. *Wydatek większy* o 44 zł., zależny od wysokości premii asekuracyjnej.
- " " " " 35. *Wydatek większy* o 827 zł. z powodu udzielonego profesorowi Wawnikiewiczowi, relutum na mieszkanie we Lwowie, dalej z powodu przyznanego relutum na mieszkanie ogrodnikowi zakładowemu, w końcu z powodu kosztów najmu pomieszczeń dla innych funkcyonaryuszów zakładowych, których ubikacje zajęły stacye doświadczałne (LW. 17.602/95. 49.372/95 i 58.903/95).
- " " " " 36. *Wydatek większy* o 29 zł. z powodu dodatkowego zajęcia kominiarza w gmachu internatowym.
- " " " " 37. Różnica drobna na korzyść budżetu.
- " " " " 38. *Wydatek większy* o 213 zł. spowodowany większą ilością profesorów i docentów zamiejscowych.
- " " " " 39. *Wydatek większy* o 209 zł. w skutek kosztów komisji lustracyjnej rachunkowej (LW. 39 577/95).
- " " " " 40. Różnica nieznaczna.
- " " " " 41. *Wydatek większy* o 29. wedle rzeczywistej potrzeby w tym roku.
- VI. " 42. i 43. Różnice drobne.
- " " " " 44. *Wydatek większy* o 88 zł., spowodowany kosztowniejszemi doświadczeniami w dziale mleczarstwa.
- " " " " 45. *Wydatek większy* o 52 zł. z powodu zapłacenia dawnej należności za dzieła brane w księgarni Frieka w Wiedniu.
- " " " " 46. *Wydatek mniejszy* o 13 zł. wedle rzeczywistej potrzeby w tym roku.
- " " " " 47. *Wydatek większy* o 150 zł., spowodowany odleglejszą wycieczką naukową na wystawę do Poznania (LW. 34.938/95).
- " " " " 49. a) i b) *Wydatki wogóle większe* o nieznaczną kwotę 3 zł.
- " " VII *Wydatek większy* o 39 zł. wedle wymiaru e. k. Urzędu podatkowego.
- " " VIII a. Wydatki zarachowane w wysokości przyznanego kredytu. Rachunek całej budowy internatu będzie zamieszczony w zamknięciu rachunku za rok 1896, ponieważ dopiero w tymże roku zarządzoną została kolaudacya budowy, po której przeprowadzeniu nastąpi ostateczny obrachunek z przedsiębiorcą budowy. (Obacz sprawozdania z czynności Wydziału krajowego).
- " " VIII b. Kredyt przeniesiono na rachunek roku 1896, w którym nastąpi ostateczne załatwienie sprawy zakupna domu od p. Krasuskiego. (Obacz sprawozdanie z czynności Wydziału krajowego).
- " " IX. Różnica drobna.
- " " X. *Wydatek mniejszy* o 1.402 zł. wedle rzeczywistego kosztu. (Obacz uzasadnienie przy rubr. XII. poz. 59 i 60 wydatków).
- " " XI. *Wydatek większy* o 235 zł. z powodu udzielenia zapomogi choremu docentowi Malsburgowi i z powodu kosztu zakupna modelu na uniform dla uczniów.
- " " XII. poz. 57 a) do e). *Wydatki wogóle mniejsze* o 37 zł. stosownie do poniesionych kosztów opału i oświetlenia ubikacyj, zajmowanych przez funkcyonaryuszów internatowych.
- " " " " 58 a) *Wydatek większy* o 79 zł., spowodowany dłuższą chorobą ucznia Ponińskiego, oraz kosztami konsylium lekarskiego dla tegoż.

- Do rubr. XII. poz. 59 Wydatek mniejszy o 4.461 zł. wedle rzeczywistego kosztu utrzymania przeciętnie 22 uczniów, płacących za siebie. Wedle kontraktu z restauratorem zawartego na lat 3. do LW. 82.406/95 cały koszt wiktu jednego ucznia wynosi miesięcznie 24 zł. 50 ct. Preliminowano wydatek na 38 uczniów, gdy tymczasem pozostawało w zakładzie przeciętnie 22.
- „ „ „ „ 60 Wydatek mniejszy o 2.351 zł. z powodu mniejszej ilości uczniów, i z powodu, iż (stosownie do instrukcyi o umundurowaniu) ci uczniowie, którzy w r. 1894 otrzymali zupełny uniform, w roku 1895 otrzymali tylko niektóre części ubrania, w końcu z tego powodu, że 11 uczniów było uwolnionych od noszenia mundurów.
- „ „ „ „ 62 Wydatek mniejszy o 17 zł. wedle rzeczywistego kosztu w tym roku.
- „ „ „ „ 63 Wydatek większy o 152 zł. spowodowany przykupnem niezbędnych sprzętów, oraz naprawą urządzenia dzwonek elektrycznych.
- „ „ „ „ „Pranie pościeli“ Wydatek niepreliminowany, a zarachowany jako koszt rzeczywisty i nieunikniony, co też zostało uwzględnione w budżecie na rok 1896.

Dochody. 2. Krajowa wyższa szkoła rolnicza w Dublanach.

Liczba		Poszczególności	Dochody w roku 1895.		Kwota budżetem uchwalona (względnie kred. dodat.)	W porównaniu z kwotą preliminarzową okazyją się dochody mniejsze
rubryki	pozytywi		zł.	ct.		
budżetu			zł.	ct.		
DOCHODY.						
I.	1	Subwencye z c. k. Skarbu Państwa:				
		a) na potrzeby szkoły	10 000	—	8.500	1.500
		b) „ budowę internatu, III. rata nadzwyczajne	5 000	—	5.000	—
		c) „ roboty nadkosztorysowe, nadzwyczajne	—	—	4.000	4.000
		Razem { zwyczajne	10 000	—	8.500	1.500
		{ nadzwyczajne	5 000	—	9 000	4.000
		Suma rubryki I.	15.000	—	17.500	— 2.500
II.	2	Subwencya z funduszu kultury krajowej	3 433	—	3.433	—
III.		Opłaty od uczniów.				
	3	Wpisowe	120	—	130	10
	4	Czesne	2.100	—	2.600	500
	5	Opłaty za ćwiczenia w laboratorjach	168	—	104	64
		Suma rubryki III.	2.388	—	2.834	510
IV.	6	Opłaty uczniów za utrzymanie	10.104	50	19.350	— 9.275
V.	7	Dochód z pasieki	—	—	10	— 10
VI.	8	Sprzedaż płodów z pola doświadczalnego i ogrodu	24	55	70	— 45
VII.	9	Odsetki z legatu ś. p. Karola Skibińskiego	97	50	100	— 3
VIII.	10	Dochody rozmaite	1.614	82	200	+ 1.414
—	11	Dotacya z funduszu krajowego	62.320	78	54.447	+ 7.874

2. Krajowa wyższa szkoła rolnicza w Dublanach.

Uzasadnienie różnic.

- Do rubr.* I. p z. 1. a) *Dochód większy* o 1.500 zł., z powodu przyznania wyższej subwencji przez c. k. Rząd (LW. 9.162/95).
- " " " poz. 1 c). *Dochód mniejszy* o 4.000 zł., gdyż c. k Rząd przyznał subwencje na roboty nadkosztorysowe przy budowie internatu dopiero w r. 1896. (LW. 8.168/96).
- " " III. *Dochody wogóle mniejsze* o 446 zł. wedle rzeczywistego wpływu opłat szkolnych i stosownie do ilości uczniów, uwolnionych od opłat szkolnych.
- " " IV. *Dochód mniejszy* o 9.275 zł. z powodu mniejszej ilości uczniów, płacących za siebie. (Obacz uzadnienie przy rubr. XII poz. 59. wydatków).
- " " V. Dochodu z tego tytułu nie było żadnego.
- " " VI. *Dochód mniejszy* o 45 zł. wedle rzeczywistego wpływu.
- " " VII. *Dochód mniejszy* o 3 zł. stosownie do rzeczywistego stanu kapitału.
- " " VIII. *Dochód większy* o 1.414 zł., spowodowany zarachowaniem uiszczonych rat na dawne zaliczki, udzielone na płace funkcyonaryuszów i profesorów.
- „Dotacya“ *większa* od preliminowanej o 7.874 zł. w miarę potrzeby pokrycia niedoboru, wynik zatem od budżetu o też kwotę *niekorzystniejszą*, na który wpłynęły dochody własne zwyczajne, mniejsze od preliminowanych o 10.865 zł., oraz większe wydatki w rubr. V.

Wykaz należitości z końcem roku 1895.

Liczba		Poszczególnienie	Należitości							
			czynne			bierne				
rub.	poz.		z lat ubiegłych	z roku bieżącego	z lat ubiegłych	z roku bieżącego	z lat ubiegłych	z roku bieżącego		
		Wydatki.								
I.	-	Zaliczki zwrotne udzielone na płace	290	—	842	52	—	—	—	—
II.	—	dtto j. w.	—	—	110	—	—	—	—	—
XII.	—	dtto j. w.	112	50	—	—	—	—	—	—
		Dochody.								
III.	3 5	Opłaty szkolne od uczniów	118	—	54	—	—	—	—	—
IV.	6	Opłaty za utrzymanie „	349	—	1.250	—	—	—	—	—
VIII	10	Rozmaite dochody	934	25	—	—	—	—	—	—
		Razem	1.803	75	2.256	52	—	—	—	—
					4.060	27				
		W porównaniu z sumą należitości biernych	—	—	—	—				
		Czysty stan czynny			4.060	27				

Wartość dóbr i realności zarachowana przy funduszu krajowym.

3. Krajowa niższa szkoła rolnicza w Dublanach.

Liczba		Sumaryusz	Wynikłości w roku 1895.		Kwota budżetowa uchwalona (względnie kred. dodat.)	W porównaniu z kwotą prelim. okazują się wynikłości mniejsze większe
rubryki	pozycyi		zł.	ct.		
budżetu						zł.
WYDATKI.						
I.	1-5	Place nauczycieli { zwyczajne nadzwyczajne	3.040	—	2.890	150 23
II.	6	Pensye, emerytury i zaopatrzenia	250	—	250	—
III.	7-10	Koszta administracyjne { zwyczajne nadzwyczajne	1.473	12	1.400	73 26
IV.	11-12	Utrzymanie uczniów	7.847	17	7.344	503
V.	13-16	Potrzeby naukowe	743	63	440	304
VI.	17	Kurs ćwiczeń dla szkolnej straży pożarnej	40	—	40	—
VII.	18	Rozmaite nieprzewidziane	110	61	50	61
		Razem { zwyczajne nadzwyczajne	13.504	58	12.414	1.091 23 26
		Suma wydatków	15.082	62	13.989	1.117 23
						+ 1.094
DOCHODY.						
I.	1-1a	Subwencye z c. k. Skarbu Państwa	3.300	—	1.500	1.800
II.	2	Opłaty i datki	17	—	300	283
III.	3	Zarobek uczniów	663	95	648	16
IV.	4	Rozmaite nieprzewidziane	—	—	50	50
		Razem	3.980	95	2.498	1.816 333
		Dotacya z funduszu krajowego	11.101	67	11.491	389
		Suma dochodów	15.082	62	13.989	1.816 722
						+ 1.094

3. Krajowa niższa szkoła rolnicza w Dublanach.

Wydatki.

Liczba		Poszczególnienie	Wydatki w roku 1895.		Kwota budżetowa uchwalona (względnie kredyty dod.)	W porównaniu z kwotą preliminar. okazują się wydatki mniejsze większe		
rubryki	pozycyi		zł.	ct.			zł.	zł.
budżetu								
WYDATKI.								
I. Płace nauczycieli.								
1		Zastępstwo nauczyciela fachowego, nadzwyczajne	1 352	50	1 375	23		
2		Dwóch nauczycieli pomocniczych	1 840	—	1 940	100		
3		Docent weterynaryi	150	—	150	—		
4		Katecheta	200	—	200	—		
5		Instruktor robót ręcznych	600	—	600	—		
		Suma { zwyczajne	2 790	—	2 890	100		
		nadzwyczajne	1 352	50	1 375	23		
—		Do tego: Zaliczki udzielone na płace 400 zł. po strąceniu ściągniętych rat bieżących 150 „	250	—	—	250		
		Razem { zwyczajne	3 040	—	2 890	100		
		nadzwyczajne	1 352	50	1 375	23		
		Suma rubryki I.	4 392	50	4 265	123		
+ 127								
II. Pensye, emerytury i zaopatrzenia.								
6		Bartowa Helena, wdowa po nauczycielu, zaopatrzenie dożywotnie	250	—	250	—		
III. Koszta administracyjne.								
7		Zarząd:						
		a) remuneracya dyrektora wyższej szkoły	400	—	400	—		
		b) potrzeby kancelaryjne, inseraty, druki i portorya	154	51	100	55		
8		Opał i oświetlenie	295	44	300	5		
9		Utrzymanie budynków i ruchomości, ubezpieczenie i kominiarz:						
		a) zwyczajne	323	17	300	23		
		b) nadzwyczajne	225	54	200	26		
10		Koszta nabożeństwa obrz. gr. kat.	300	—	300	—		
		Razem { zwyczajne	1 473	12	1 400	78		
		nadzwyczajne	225	54	200	26		
		Suma rubryki III.	1 698	66	1 600	104		
+ 99								
IV. Utrzymanie uczniów.								
11		Stołowanie	5 608	97	5 184	425		
12		Odzież, pościel i pranie	2 238	20	2 160	78		
		Suma rubryki IV.	7 847	17	7 344	503		

Wydatki.

3. Krajowa niższa szkoła rolnicza w Dublanach.

Liczba		Poszczególne	Wydatki		Kwota budżetem uchwalona (względnie kred. dodat)	W porównaniu z kwotą prelim. okazują się wydatki	mniejsze	większe
rubryki	pozycyi		w roku 1895					
budżetu				zł.	ct.	zł.	zł.	
V.		Potrzeby naukowe.						
	13	Zapręgi do demonstracyi	82	77	80			3
	14	Przybory do pisanja i nauki uczniów	132	66	130			3
	15	Przykupno zwierząt do sekeyi	28	25	30			2
	16	„ modeli, machin i narzędzi	500	—	200			300
		Suma rubryki V.	743	68	440			306
								2
VI	17	Kurs ćwiczeń dla szkolnej straży pożarnej	40	—	40			—
VII.	18	Różne nieprzewidziane	110	61	50			+ 61

Uzasadnienie różnic.

- Do rubr. I. poz. 1. Wydatek mniejszy o 23 zł., zależny od ilości godzin wykładowych.*
- „ „ „ „ 2. Wydatek mniejszy o 100 zł., ponieważ drugi nauczyciel pomocniczy pobierał płacę niższą od preliminowanej.*
- „ „ „ „ „Zaliczki na płace“. Wydatek niepreliminowany, znajdujący zupełne pokrycie w wykazanej należytości czynnej, a zarachowany na stałą rubrykę w myśl uchwały Wysokiego Sejmu z dnia 14. października 1874.*
- „ „ III „ 7 b) Wydatek większy o 55 zł., spowodowany zakupnem druków na dzienniki materyałów surowych i częścią kosztów założenia nowych ksiąg rachunkowych. (Obacz uzasadnienie różnicy przy rubr. V. poz. 29. b) wyl. w zamknięciu rachunku funduszu szkoły wyższej).*
- „ „ „ „ 8 Różnica drobna na korzyść budżetu.*
- „ „ „ „ 9 Wydatki wogóle większe o 49 zł. poniesione na naprawę starego budynku i zakupno sprzętów szkolnych.*
- „ „ IV. Wydatki wogóle większe o 503 zł. z powodu większej liczby uczniów, preliminowano bowiem wydatek na 36 uczniów, było ich zaś przeciętnie miesięcznie po 39-ciu.*
- „ „ V. „ 13 14 i 15 Różnice nieznaczne.*
- „ „ „ „ 16 Wydatek większy o 309 zł., znajdujący zupełne pokrycie w rubryce I. pozycya 1. a) dochodów (LW. 2.762/96).*
- „ „ VII. Wydatek większy o 61 złr. z powodu zakupu niezbędnych środków dezynfekcyjnych, oraz kosztu wysłania uczniów na pogrzeb b. dyrektora śp. Strusiewicza.*

3. Krajowa niższa szkoła rolnicza w Dublinach.

Dochody.

Liczba		Poszczególienie	Dochody w roku 1895		Kwota budżetem uchwalona (względnie kred. dodat.)	W porównaniu z kwotą prelim. okazującą się dochody mniejsze
rubryki	pozytywi		zł.	ct.		
budżetu			zł.	ct.		
DOCHODY.						
I.		Subwenecye z c. k. Skarbu Państwa.				
	1	Subwenecya na utrzymanie szkoły	3 000	—	1 500	1 500
	1a	„ „ zakupno środków naukowych	300	—	—	300
		<u>Suma rubryki I.</u>	3.300	—	1 500	+ 1.800
II.		Oplaty i datki.				
	2	Oplaty na utrzymanie uczniów	17	—	300	— 283
III.	3	Zarobek uczniów	663	95	648	+ 16
IV.	4	Rozmaite nieprzewidziane	—	—	50	— 50
—	—	Dotacya z funduszu krajowego	11.101	67	11.491	— 389

Uzasadnienie różnic.

- Do rubr. I. Dochód o 1.800 większy z powodu przyznania przez c. k. Rząd wyższej subwenecyi zwyczajnej, oraz osobnej subwenecyi na środki naukowe (LW. 9.162/95 i LW. 2.762/96).*
- „ „ II. Dochód mniejszy o 283 zł. wedle rzeczywistych wpływów w tym roku*
- „ „ III. Dochód o 16 zł. większy wedle miesięcznych obliczeń wartości robocizny uczniów na folwarku.*
- „ „ IV. Dochodu z tego tytułu nie było w tym roku.*
- „Dotacya z funduszu krajowego“ mniejsza o 389 zł. w miarę potrzeby pokrycia niedoboru, a zatem wynik o też kwotę korzystniejszy od budżetu.*

Wykaz należitości z końcem roku 1895.

Liczba		Poszczególienie	Należitości							
rubryki	pozytywi		czynne				bierne			
budżetu			z lat ubiegłych		z roku bieżącego		z lat ubiegłych		z roku bieżącego	
			zł.	ct.	zł.	ct.	zł.	ct.	zł.	ct.
Wydatki.										
I.	—	Zaliczki na place	—	—	250	—	—	—	—	—
		<u>Razem</u>	—	—	250	—	—	—	—	—
		<u>Czysty stan czynny</u>	—	—	250	—	—	—	—	—

4. Folwark w Dublanach.

Liczba		SUMARYUSZ	Wynikłości w roku 1895.		Kwota i udze- tem uchwalo- na (względnie kredyty dod.)	W porównaniu z kwota prelim. okazują się wynikłości mniejsze <i>większe</i>		
rubryki	pozycyi		zł.	ct.			zł.	zł.
budżetn.								
WYDATKI.								
I.	1-18	Wydatki na gospodarstwo { zwyczajne nadzwyczajne	11.444	75	11.325	120		
			3.212	35	3.000	212		
II.	19	Cegielnia { zwyczajne nadzwyczajne	2.604	53	1.000	1.605		
			1.692	45	1.500	192		
III.	20	Podatki i opłaty	724	99	582	143		
IV.	21-22	Splata kapitałów i odsetek dłużnych	2.596	—	2.596	—		
V.	23	Rozmaite nieprzewidziane	9.829	25	100	9.729		
		Razem { zwyczajne nadzwyczajne	27.199	52	15.603	11.597		
			4.904	80	4.500	404		
		Suma wydatków	32.104	32	20.103	+12.001		
DOCHODY.								
I.	1-4	Dochody z gospodarstwa	13.532	42	14.210	678		
II.	5	Z cegielni	4.906	33	2.000	2.907		
III.	6-7	Z dzierżaw	50	—	175	125		
IV.	8	Rozmaite nieprzewidziane	—	—	50	50		
		Suma dochodów własnych	18.489	25	16.435	2.907		
						853		
		Dotacya z funduszu krajowego	13.615	07	3.668	9.947		
		Suma dochodów	32.104	32	20.103	12.854		
						853		
						+12.001		

4. Folwark w Dublanach.

Wydatki.

Liczba	Poszczególności	Wydatki w roku 1895.		Kwota budżetem uchwalona (względnie kredyty dod.)	W porównaniu z kwotą preliminar. okazują się wydatki większe
		rubryki	pozycyi		
WYDATKI.					
I.	Wydatki na gospodarstwo.				
1	Płace i zasługi	2.496	76	2.300	197
2	Najem robotnika	3.886	15	4.000	114
3	Zmiana i dokupno nasienia	263	11	300	37
4	Dokupno nawozów dopełniających	415	42	400	15
5	„ karmy	2.518	24	2.600	82
6	Zastąpienie zużytych koni i uprzęży	410	50	400	11
7	Utrzymanie budynków i ogrodzeń { zwyczajne	280	06	150	130
8	Utrzymanie i naprawa maszyn i narzędzi, oraz kucie koni { nadzwyczajne	512	35	300	212
9	Utrzymanie rowów i dróg	520	83	400	121
10	Melioracye łąk, nadzwyczajne	34	66	50	15
11	Drenowanie pól, nadzwyczajne	300	—	300	—
12	Drenowanie pól, nadzwyczajne	400	—	400	—
13	Zabezpieczenie od pożaru i zarazy	204	90	300	95
14	Kuchnia folwarczna	222	84	200	23
15	Koszta kancelaryjne	30	19	25	5
16	Światło i smarowidło	15	90	50	34
17	Kultura lasu i plantacye nieużytków	52	46	50	2
18	Rogatki, posyłki i jazdy w interesach folwarku	92	73	100	7
	Uzupełnienie inwentarza użytkowego dokupnem krów przed dochowaniem się bydła rasowego: nadzwyczajne	2.000	—	2.000	—
	Razem { zwyczajne	11.444	75	11.325	504
	{ nadzwyczajne	3.212	35	3.000	384
	Suma rubryki I.	14.657	10	14.325	716
					384
					+ 332
II.	19 Cegielnia { zwyczajne	2.604	53	1.000	1.605
	{ nadzwyczajne	1.692	45	1.500	192
	Suma rubryki II.	4.296	98	2.500	+ 1.797
III.	20 Podatki, opłaty i daniny	724	99	582	+ 143
IV.	Splata kapitałów i odsetek dłużnych.				
21	Towarzystwu kredytowemu ziemskiemu we Lwowie:				
	a) 33. i 34. rata kapitału od pożyczki 5.000 zł.	108	82		
	5% odsetki	191	18 = 300 zł.		
	b) 23. i 24. rata kapitału od pożyczki 11.600 zł.	202	18		
	5% odsetki	493	82 = 696 „		
22	Renta wieczysta c. k. gal. Towarzystwu gospodarczenemu	1.600	—	1.600	—
	Suma rubryki IV.	2.596	—	2.596	—
V.	23 Rozmaite nieprzewidziane	9.829	25	100	+ 9.729

Wydatki.

4. Folwark w Dublanach.

Usasadnienie różnic.

- Do rubr. I. poz. 1 i 2 Wydatki wogóle większe o 83 zł., nie dające się ściśle naprzód obliczyć; a zależne on wysokości wynagrodzenia tak służby, jak i robotnika w okolicy Dublan przynajmowanego.
- " " " poz. 3 do 6 Wydatki wogóle mniejsze o 93 zł. wedle potrzeby w tym roku.
- " " " poz. 7 Wydatek zwyczajny większy o 130 zł. spowodowany konieczną potrzebą nie dającej się odwlec naprawy domu dla czeladzi i ekonoma, wydatek nadzwyczajny większy o 212 zł., wedle rzeczywistego kosztu naprawy spich-rza, na który kwota preliminowana niewystarczyła.
- " " " poz. 8. Wydatek większy o 121 zł., spowodowany niezbędną naprawą młocarni.
- " " " poz. 9 do 17 Wydatki wogóle o 121 zł. mniejsze stosownie do potrzeby w tym roku.
- " " " poz. 18. Zamierzone uzupełnienie obory nie przyszło do skutku w roku 1895, dla braku odpowiedniego bydła rasowego pod tę porę, w której profesor hodowli i dotychczasowy administrator folwarku wyjeżdżał w tym celu do Kolonii. Po odtrąceniu kosztów podróży rzeczonogo profesora pozostały kredyt w kwocie 1.883 zł. 22 ct. przeniesiono do rachunku r 1896. (LW. 2.469/96.)
- " " II. Wydatki wogóle większe o 1.797, a mianowicie: przekroczenie w wydatku zwyczajnym, spowodowane większą ilością wyrobionej cegły i kafli, tak na sprzedaż drobną, jak i na cele znaczniejszych reparacyj i konserwacyi budynków zakładowych (obacz rubrykę V. poz. 32. wydatków szkoły wyższej, rubrykę III. poz. 9. szkoły niższej i rubrykę I. poz. 7 tego funduszu.) Przekroczenie to znajduje zupełne pokrycie w większych dochodach rubryki II. poz. 5. Wydatek nadzwyczajny zaś większy o 192 zł. wedle rzeczywistego kosztu, który trudno było naprzód ściśle obliczyć, gdyż zależnym on jest od wysokości wynagrodzenia robotnika, którego dla zbyt blizkiego położenia Dublan pod Lwowem dostać nie łatwo i który drogo opłacany być musi.
- " " III. Wydatek większy o 143 zł. stosownie do wymiaru c. k. Urzędu podatkowego i wysokości prestacyj drogowych i szkolnych.
- " " V. W sumie wydatków w kwocie 9.829 zł. 25 ct. mieszczą się: a) wydatki rozmaite (leki dla służby i bydła i inne drobne) w kwocie 107 zł. 85 ct. na które kredyt budżetem wyznaczony wynosił kwotę 100 zł. — ct. Z porównania okazuje się właściwe przekroczenie tej rubryki w kwocie 7 zł. 85 ct. b) wydatek w kwocie 9.721 zł. 40 ct. zarachowany dla sprostowania remanentu wyrobów cegielnianych przeniesionych z roku 1894 na rachunek roku 1895 w podanej przez zarząd zakładu mylnej sumie 11.535 zł. 21 ct. Okazało się bowiem z obliczenia (LW. 25.914/96, iż w powyższej wartości zarachowano wartość 747.800 sztuk cegieł (po 13 zł. za 1000 sztuk) w kwocie 9.721 zł. 40 ct., mimo iż cegła ta w zapasie z końcem roku 1894 już nie mieściła się, gdyż sprzedaną została przedsiębiorcom budowy internatu w ciągu roku 1893 i 1894 za cenę 9.721 zł. 40 ct., zapłaconą do funduszu folwarku w tych samych latach (jak LW. 47.885/95), a którą dla wyrównania rachunku roku 1895, jako ubytek remanentu wstawić musiano do wydatków tej rubryki. Dla uchylenia na przyszłość podobnych nieprawidłowości na rachunkach dotyczący funkcyonaryusz zakładu dublańskiego z posady rachmistrza został usunięty jak LW. 20.621/96.

4. Folwark w Dublanach.

Dochody.

Liczba		Poszczególnienie	Dochody w roku 1895.		Kwota budżetem uchwalona (względnie kredyty dod.)	W porównaniu z kwotą prelim. okazują się dochody mniejsze większe		
rubryki	pozyty		zł.	ct.			zł.	zł.
budżetu			zł.	ct.			zł.	zł.
DOCHODY.								
I. Dochody z gospodarstwa.								
1	a)	Ze sprzedaży ziemiopłodów	6.670	35	7.000	330		
	b)	Za owies i siano dostarczone szkołom	699	09	600	99		
2		Z wynajętych łąk	805	71	1.100	294		
3		Ze sprzedaży płodów zwierzęcych:						
	a)	Krowiarnia: a) mleko . . . 3.490 zł. 16 ct.						
		β) przychówek . . . 355 " 95 "						
		γ) braki i opasy . . . 438 " 24 "	4.284	35	4.200	84		
	b)	Nierogaczna	15	—	200	185		
	c)	Owce	5	—	60	55		
	d)	Ryczałt od szkół za straty, wynikające z zastosowania inwentarza do potrzeb szkół	1.000	—	1.000	—		
4		Z lasu i stawów	52	92	50	3		
Suma rubryki I.			13.532	42	14.210	186 864		
						— 678		
II.	5	Z cegielni	4.906	83	2.000	+ 2.907		
III. Z dzierżaw.								
6		Czynsz z karczmy i dodanych gruntów	—	—	150	150		
7		Z polowania	50	—	25	25		
Suma rubryki III.			50	—	175	150 25		
						— 125		
IV.	8	Rozmaite nieprzewidziane	—	—	50	— 50		
						— 50		
Dotacya z funduszu krajowego			13.615	07	3.668	+ 9.947		

Uzasadnienie różnic.

Do rubr.	I. poz. 1 a) i b).	Dochody wynosiły w roku 1895	7.369 zł. 44 ct.
		Od tego uiszczenie na należność zaległą z lat ubiegłych	17 " 85 "
		pozostaje	7.351 zł. 59 ct.
		Do tego należności czynne z roku 1895	66 " 90 "
		razem	7.418 zł. 49 ct.
		W porównaniu z budżetem	7.600 " — "
		okazuje się wynik <i>niekorzystniejszy</i> o	181 zł. 51 ct.
		stosownie do rzeczywistych wpływów.	
" "	" poz. 2.	Na rachunek czynszów z wydzierżawionych łąk uiszczono w roku 1895	805 zł. 71 ct.
		po potrąceniu dochodów, uzyskanych z tytułu zapłaconych należności z lat ubiegłych w kwocie	159 " 65 "
		pozostaje (do przeniesienia)	646 zł. 06 ct.

	Z przeniesienia	646 zł. 06 ct.
	Doliczywszy sumę należności czynnych z roku bieżącego. wykazanych w kwocie	409 „ 41 „
	razem dochody	1.055 zł. 47 ct.
	W porównaniu z dochodami preliminowanymi w kwocie	1.100 „ — „
	wynik <i>niekorzystniejszy</i> od budżetu o	44 zł. 53 ct.
„ „ „	poz. 3 a) b) i c) Dochody wogóle <i>mniejsze</i> o 156 zł. wedle rzeczywistych wpływów w tym roku. Z nierogacizny i owiec uzyskano zaledwie 20 zł., gdyż sprzedano w ciągu roku tylko jedno prosię, a z kilku owiec uzyskano tylko 10 kg. wełny. Hodowla owiec w Dublanach nie może się opłacać z powodu bagnistej okolicy, musi być jednak prowadzoną jako środek naukowy do demonstracyi dla uczniów obydwu szkół.	
„ „ „	poz. 4. Dochód nieco <i>większy</i> wedle rzeczywistych wpływów.	
„ „	II. W roku 1895 uzyskano ze sprzedaży wyrobów cegielnianych (cegła, dreny, kafle) gotówką łączną sumę (po potrąceniu należności z lat ubiegłych)	3.306 zł. 06 ct.
	Do tego wartość remanentu wyrobów cegielnianych, z końcem r. 1895 pozostałego, a przeniesionego do rachunku roku 1896 w wysokości	3 364 „ 58 „
	okazuje się dochód „brutto“ w roku 1895	6.670 zł. 64 ct.
	Po potrąceniu sprostowanego (vide uzasadnienie przy rubryce V. wydatków) wartości remanentu wyrobów cegielnianych pozostałych z końcem roku 1894, a przeniesionych do rachunku roku 1895 w kwocie	1.813 „ 81 „
	okazuje się dochód „netto“ w roku 1895 w kwocie	4.856 zł. 83 ct.
	Po porównaniu zaś z preliminowanym dochodem „	2.000 „ — „
	okazuje się <i>dochód większy</i> o kwotę	2.856 zł. 83 ct.
	spowodowany większą ilością wyrobionych i sprzedanych cegieł, kafli i dren, (obacz uzasadnienie przy rubryce II wydatków). Należności czynne z roku bieżącego wynoszą 1.013 zł. 95 ct.	
„ „	III Dochody <i>mniejsze</i> o 125 zł. z powodu, iż dzierżawca budynku pokarczemnego nie uiściwszy czynszu w roku 1895. wniósł podanie o prolongatę do roku następnego (LW. 21.581/1896).	
„ „	IV. Dochodów nieprzewidzianych nie było żadnych w tym roku.	
„	„Dotacya funduszu krajowego“ <i>większa</i> od budżetu o kwotę	9.947 zł. — ct.
	a zatem i wynik od budżetu o tę kwotę <i>niekorzystniejszy</i> , mianowicie wskutek przekroczenia rubryki V. wydatków. Jeśli się jednak uwzględni naturę tego przekroczenia, wyjaśnioną przy odnośnej rubryce i pozycyi, i jeśli odtrąci się kwotę, przeprowadzoną rachunkowo w wydatku z tytułu wyrównania wartości remanentu, a wynoszącą	9.721 „ — „
	okaże się <i>właściwe przekroczenie budżetu</i> tylko w kwocie	226 zł. — ct.

4. Folwark w Dublanach.

Wykaz należytości z końcem roku 1895.

Liczba		Poszczególne	Należytości							
ru- bryki	po- zycyj		czynne		bierne					
budżetu			z lat ubiegłych	z r. bieżącego	z lat ubiegłych	z r. bieżącego				
		Wydatki.								
IV	21	Towarz. kred. ziem. we Lwowie .	—	—	—	—	13.465	22	—	—
	22	C. k. gal. Towarz. gospodarcze .	—	—	—	—	40.000	—	—	—
		Dochody.								
I.	1a	Za ziemiopłody	66	11	66	90	—	—	—	—
	2	Za wynajęte łąki	392	35	409	41	—	—	—	—
	3a	Za mleko	621	18	265	15	—	—	—	—
	4	Z lasu i stawów	12	25	—	—	—	—	—	—
II.	5	Z cegielni	454	29	1.013	95	—	—	—	—
III.	7	Z dzierżawy budynku pokarczem- nego	—	—	150	—	—	—	—	—
		Razem .	1.546	18	1.905	41	53.465	22	—	—
			—	—	3.451	59	—	—	53.465	22
		W porównaniu ze stanem biernym	—	—	—	—	—	—	3.451	59
		Czysty stan bierny .	—	—	—	—	—	—	50.013	63

5. Krajowa szkoła gorzelnicza w Dublanach.

Wydatki.

Liczba		Poszczególnienie	Wydatki w roku 1895.		Kwota budżetem uchwalona (względnie kredyty dod.)	W porównaniu z kwotą prelim. okazują się wydatki mniejsze większe
rubryki	pozycyi		zł.	ct.		
budżetu						
WYDATKI.						
I. Płace nauczycieli.						
1		Dyrektor szkoły i gorzelni	600	—	600	—
2		Adjunkt, jednocześnie gorzelnik w gorzelni	750	—	1.000	250
3		Docenci:				
	a)	matematyki i rysunków	150	—	150	—
	b)	fizyki	90	—	150	60
	c)	chemii	150	—	150	—
	d)	gorzelnictwa	505	—	500	5
	e)	nauki o kotłach i maszynach	200	—	200	—
	f)	nauki o opodatkowaniu gorzelni	200	—	200	—
	g)	administracyi i rachunkowości	—	—	60	60
Suma rubryki I.			2.645	—	3 010	370 5
II. Koszta administracyjne.						
4		Druki, inseraty, portorya i td.	38	03	30	8
5		Koszta przewozu prelegentów	59	15	100	41
6		Koszta podróży dyrektora w sprawach szkolnych	60	—	60	—
Suma rubryki II.			157	18	190	41 8
III. Potrzeby naukowe.						
7		Wyższej szkole rolniczej za użycie laboratorium	80	—	80	—
8		Przyrządy do laboratorium w gorzelni	15	95	50	34
9		Książki i czasopisma	66	04	60	6
10		Wycieczki naukowe uczniów z profesorami	200	—	200	—
Suma rubryki III.			361	99	390	34 6
IV. Zapomogi dla uczniów:						
	a)	z funduszków krajowych	120	—	300	180
	b)	z subwencji państwowej	500	—	500	—
Suma rubryki IV.			620	—	800	— 180
V. Rozmaite:						
	a)	koszta prowadzenia rachunków szkoły gorzelniczej i gorzelni	—	—	150	150
	b)	rozmaite drobne	30	65	20	11
Suma rubryki V.			30	65	170	150 11
Suma wydatków			3.814	82	4 560	— 745

Uzasadnienie różnic.

- Do rubr. I. Wydatki wogóle mniejsze o 365 zł. z powodu interkalaryów.
 „ „ II. III. i IV. Wydatki wogóle o 241 zł. mniejsze wedle rzeczywistej potrzeby w tym roku.
 „ „ V. Wydatki wogóle mniejsze o 139 zł., gdyż niezachodziła potrzeba wypłaty remuneracyi za prowadzenie rachunków.

Dochody.

5. Krajowa szkoła gorzelnicza w Dublinach.

Liczba		Poszczególzenie	Dochody z roku 1895.		Kwota budżetem uchwalona (względnie na kredyty dod.)	W porównaniu z kwotą piełim. okazują się dochody mniejsze większe
rubryki	pozyeyi		zł.	ct.		
budżetu			zł.	ct.		
DOCHODY.						
I.	1	Subwencya z c. k. Skarbu Państwa:				
		a) dla szkoły	1.500	zł.		
		b) na zapomogi dla uczniów	500	„		
			2.000	—	2.000	—
II.	2	Opłaty od uczniów	620	—	300	+ 320
—	—	Rozmaite	30	89	—	+ 31
		<u>Suma dochodów</u>	2.650	89	2 300	+ 351
—	—	Dotacya z funduszu krajowego	1.163	93	2.260	— 1.096
		<u>Razem</u>	3.814	82	4.560	— 745

Uzasadnienie różnic.

- Do rubr. II. Dochód większy o 320 zł. stosownie do zamożności uczniów, których od opłaty nie potrzeba było uwalniać.
 „ „ „Rozmaite„ Dochód niepreliminowany, uzyskany ze sprzedarzy egzemplarzy dziełka „Poradnik dla obsługi i nadzoru kotłów parowych“.
 „ „ „Dotacya z funduszu krajowego“. Wynikłość mniejsza o 1 096 zł. w miarę potrzeby pokrycia niedoboru, a więc i wynik o też kwotę korzystniejszy od budżetu.

5. Krajowa szkoła gorzelnicza w Dublanach.

Wykaz należności z końcem roku 1895.

Liczba		Poszczególnienie	Należności									
rub.	poz.		czynne				bierne					
			z lat ubiegłych		z roku bieżącego		z lat ubiegłych		z roku bieżącego			
budżetu			zł.	ct.	zł.	ct.	zł.	ct.	zł.	ct.		
—	—	Dochody.										
		„Rozmaite“, za niesprzedane egzemplarze dziełka „Poradnik dla obsługi i nadzoru kotłów parowych“	35	61	—	—	—	—	—	—	—	—
		<u>Czysty stan czynny</u>	35	61	—	—	—	—	—	—	—	—

LW. 27.613/1886.

6. Krajowa gorzelnia w Dublanach.

Wydatki.

Liczba		Poszczególnienie	Wydatki w roku 1895.		Kwota budżetem uchwalona (względnie kredyty dod.)	W porównaniu z kwotą prelim. okazują się wydatki większe mniejsze
rubryki	pozycyi		zł.	ct.		
budżetu			zł.	ct.		
		WYDATKI.				
I.		Placc.				
1	Maszynista	400	—	400	—	
2	Robotnicy	490	66	690	199	
		Suma rubryki I.	890	66	1.090	— 199
II.		Koszta wyrobu spirytusu.				
3	Opał	1.139	93	1.080	60	
4	Kartofle (1.547 q. po 1 zł. 40 ct.)	2.165	80	3.240	1.074	
5	4% jęczmienia (95·58 cetn. m. po 6 zł.)	573	48	594	21	
6	Żyto (100 q. po 5·70 zł. i 74 q. po 6 zł.)	1.014	—	990	24	
7	15% jęczmienia (10·19 cetn. m. po 6 zł.)	61	14	149	88	
8	Światło, smarowidło, drożdże i t. p.	204	41	200	5	
9	Monter, naprawa maszyn, kupno narzędzi:					
	a) zwyczajne	333	—	300	33	
	b) nadzwyczajne	820	—	830	—	
10	Ubezpieczenie budynków i urządzeń	325	35	210	115	
		Razem { zwyczajne	5.817	11	6.763	1.183
		{ nadzwyczajne	820	—	820	237
		Suma rubryki II.	6.637	11	7.583	1.183 237
III.		Rozmaite.				
11	Utrzymanie budynków i podwórza	99	67	100	—	
—	Nieprzewidziane	126	31	—	126	
		Suma rubryki III.	225	98	100	+ 126
		Suma wydatków { zwyczajne	6.933	75	7.953	1.145
		{ nadzwyczajne	820	—	820	126
		Razem	7.753	75	8.773	1.145 126
						— 1.019

Uzasadnienie różnic.

- Do rubr. I. poz. 2. Wydatek mniejszy o 199 zł. stosownie do okresu kampanii.
- „ „ II. poz. 3 Wydatek większy o 60 zł. gdyż na opał użyto drzewa, preliminowano zaś opał torfem. Opał torfem okazał się niepraktycznym ze względu na urządzone palowisko. Zmianę w opale zatwierdził już Wysoki Sejm przy uchwale budżetu tego funduszu na rok 1896.
- „ „ „ poz. 4, 5, 6, 7 i 8. Wydatki wogóle *mniejsze* o 1.154 zł. z powodu *mniejszej* produkcji alkoholu.

- Do rubr. II. poz. 9 Wydatek większy o 33 zł., spowodowany zakupem dwu beczek na zapas spirytusu, pozostawiony na starkę.
- „ „ „ poz. 10 Wydatek większy o 115 zł. zależny od premii asekuracyjnej.
- „ „ III. „Nieprzewidziane“. Wydatek niepreliminowany, a spowodowany niezbędnymi wydatkami jako to: koszta przyjęcia komisji lustracyjnych, ubezpieczenie robotników, posyłki i wyjazdy w sprawach gorzelnii, opłata podatków rządowych. Koszta te powtarzające się co roku muszą być zarachowywane jako „nieprzewidziane“ albowiem Wysoki Sejm wykreślił w preliminarzach funduszu gorzelnii na rok 1894 i 1895 wstawioną przez Wydział krajowy na ten cel kwotę ryczałtową 100 zł.

Dochody.

6. Krajowa gorzelnia w Dublanach.

Liczba		Poszczególności	Dochody w roku 1895.		Kwota budżetem uchwalona (względnie kredyty dod.)	W porównaniu z kwotą prelim. okazują się dochody mniejsze		
rubryki	pozycyi		zł.	ct.			zł.	zł.
budżetu								
DOCHODY.								
I.	1	Ze sprzedaży spirytusu	2.398	14	5 700	— 3.302		
II.	2	Ze sprzedaży wywarów	264	76	550	— 285		
III.	3	Bonifikacya od wywiezionego spirytusu	816	90	1.800	— 983		
—	—	Rozmaite	75	—	—	+ 75		
<u>Suma dochodów własnych</u>			3.554	80	8.050	4.570 75		
—	—	Dotacya z funduszu krajowego	4.198	95	723	3.476 4.570		
<u>Razem</u>			7.753	75	8.773	3.551 — 1.019		

Uzasadnienie różnic.

- Do rubr. I. Dochód mniejszy o 3.302 zł. stosownie do ilości wyrobionego i sprzedanego spirytusu. W kampanii r. 1895 sprzedano spirytusu: a) kartoflanego 122.40 hl. po 13 zł., a 4.81 hl. po 14 zł. 50 ct. za łączną sumą 1.660 zł. 94 ct. preliminowano zaś 300 hl. po 15 zł. w kwocie 4.500 zł. — ct; b) żytniego sprzedano 36.86 hl. po 20 zł. za kwotę 737 zł. 20 ct., gdy tymczasem preliminowano 60 hl. po 20 zł. w kwocie 1.200 zł.
- „ „ II. Dochód mniejszy o 285 zł. stosownie do ilości sprzedanej brahy.
- „ „ III. Dochód mniejszy o 983 zł. stosownie do uzyskanej bonifikacyi od wywiezionego spirytusu w ilości 164.07 hl., licząc po 5 zł. co czyni 820 zł. 35 ct. Straciwszy koszta stemplowe od kwitów w kwocie 3 zł. 45 ct. okazuje się czysty dochód jak wyżej 816 zł. 90 ct.

Do rubr. „Rozmaite“. *Dochód niepreliminowany*, uzyskany ze zwrotu zaliczki na płacę udzielonej maszyniście w latach ubiegłych.

„ „ „Dotacya z funduszu krajowego“. *Dochód większy* w miarę potrzeby pokrycia niedoboru, na który głównie wpłynęły mniejsze dochody rubryki I. Wynik tedy ostateczny okazuje się o kwotę 3.476 zł. *niekorzystniejszy* od budżetu.

Niepomyślny wynik gospodarstwa gorzelnianego w Dublanach spowodował Wydział krajowy do zażądania od Dyrekeji szczegółowych wyjaśnień, wobec faktu, iż produkta w gorzelnii przerobione tj. kartofle, żyto i jęczmień kosztowały 3.814 zł. 42 ct., a wartość wyrobionego spirytusu wraz z bonifikacją wynosi 3.215 zł. 4 ct. — jest przeto o 599 zł. 38 ct. niższą od wartości przerobionych produktów.

Dyrekeja rażąc ten wynik usprawiedliwiła potrzebę ciągłych prób dla celów naukowych i koniecznych wskutek tego zmian w fermentacji, które wpływają niekorzystnie na ilość wyprodukowanego spirytusu w stosunku do użytych produktów. Dalszym powodem niekorzystnego wyniku jest wysoka cena kartofli, z której jednak folwark Dublański korzystał. Wydział krajowy poczynił zarządzenia, by na przyszłość zmniejszyć niekorzystny wpływ naukowego charakteru gorzelnii na jej gospodarskie rezultaty.

Wykaz należitości z końcem roku 1895.

Liczba		Poszczególnienie	Należitości							
rub.	poz.		czynne			bierne				
budżetu			z lat ubiegłych		z roku bieżącego		z lat ubiegłych		z roku bieżącego	
Dochody.										
I.	1	Remanent 5·20 hl. spirytusu na starkę	212	47	64	81	—	—	—	—
		Razem	277	28	—	—	—	—	—	—
		W porównaniu ze stanem biernym	—	—	—	—	—	—	—	—
		Czysty stan czynny	277	28	—	—	—	—	—	—

Wydatki. 7. Rolnicze stacje kontrolne i doświadczalne w Dublinach.

Liczba		Poszczególnienie	Wydatki w roku 1895.		Kwota budżetem uchwalona (względnie kredyty dod.)	W porównaniu z kwotą preliminarną okazującą się wydatki mniejsze
rubryki	pozycyi		zł.	ct.		
budżetu			zł.	zł.		
WYDATKI.						
I. Płace personalu.						
1		Kierownik stacji botaniczno rolniczej	600	—	600	—
2		„ „ chemiczno-rolniczej	450	—	600	150
3		Remuneracya profesora rolnictwa	180	—	240	60
4		Asystent w stacji chemiczno-rolniczej	503	24	600	97
5		Remuneracya asystentowi stacji botanicznej	82	97	120	37
6		„ „ służącemu „ „	60	—	60	—
7		Służący w stacji chemicznej	225	—	300	75
—		Relutum na mieszkanie dla asystenta stacji chemiczno-rolniczej	76	06	—	76
		Razem	2.177	27	2.520	419 76
—		Do tego: Zaliczka udzielona na płacę 100 zł. po strąceniu ściągniętych rat bieżących 25 „	75	—	—	75
		Suma rubryki I.	2.252	27	2.520	419 151 — 268
II. Utrzymanie stacji.						
8		Dotacya dla stacji botanicznej	200	19	200	—
9		„ „ „ chemicznej	600	—	300	300
		Suma rubryki II.	800	19	500	+ 300
		Suma wydatków	3.052	46	3.020	268 300 + 32

Uzasadnienie różnic.

- Do rubr. I poz. 2 Wydatki mniejsze o 419 zł. z powodu, że stacja chemiczno-rolnicza weszła w życie z dniem 1 kwietnia 1895.*
- „ „ „ poz. 2 „Relutum na mieszkanie“ Wydatek niepreliminowany, spowodowany udzieleniem asystentowi odpowiedniego relutum z powodu braku wolnego mieszkania w zabudowaniach zakładowych.*
- „ „ „ „Zaliczka na płacę“ Wydatek budżetem nieobjęty, zarachowany na stałą rubrykę po myśli uchwały Wysokiego Sejmu w dniu 14 października 1874, a znajdujący zupełne pokrycie w wykazanej należności czynnej.*
- „ „ II. poz. 9 Wydatek większy o 300 zł, znajdujący częściowe pokrycie w większych dochodach przy rubryce II. poz. 3., a spowodowany zakupem niezbędnie potrzebnego aparatu destylacyjnego (LW. 82.681/95.)*

7. Rolnicze stacje kontrolne i doświadczalne w Dublinach. **Dochody.**

Liczba		Poszczególnienie	Dochody w roku 1895.		Kwota budżetu uchwalona (względnie kred. dodat.)	W porównaniu z kwotą prelim. okazują się dochody	mniejsze większe
rubryki	pozycyi		zł.	ct.			
budżetu			zł.	ct.	zł.	ct.	
DOCHODY.							
I.	1	Subwencya z c. k. Skarbu Państwa	1.500	—	1.500	—	
II.	Dochody ze stacyj.						
	2	Dochody stacyi botanicznej	31	10	50	19	
	3	„ „ chemicznej	225	—	100	125	
		Suma rubryki II.	256	10	150	19	125
		Suma dochodów	1.756	10	1.650	+ 106	+ 106
—	—	Dotacya z funduszu krajowego	1.296	36	1.370	— 74	74
		Razem	3.052	46	3.020	106	106
						+ 32	

Uzasadnienie różnic.

Do rubr. II. Dochody w ogóle większe o 106 zł. stosownie do ilości uskuteczionych prac w obydwu stacyach.

„ „ „Dotacya z funduszu krajowego“ „Wynikłość mniejsza“ o 74 zł. w miarę potrzeby pokrycia niedoboru, a zatem i wynik o też kwotę od budżetu korzystniejszy.

Wykaz należitości z końcem roku 1895.

Liczba		Poszczególnienie	Należitości							
rub.	poz.		czynne				bierne			
budżetu			z lat ubiegłych		z roku bieżącego		z lat ubiegłych		z roku bieżącego	
			zł.	ct.	zł.	ct.	zł.	ct.	zł.	ct.
I.	—	Wydatki.								
		Zaliczka udzielona na płace	—	—	75	—	—	—	—	—
II.	3	Dochody.								
		Oplaty za dokonane prace w stacyi chemiczno-rolniczej	—	—	127	—	—	—	—	—
		Razem	—	—	202	—	—	—	—	—
		Czysty stan czynny	—	—	202	—	—	—	—	—

8. Krajowa średnia szkoła rolnicza w Czernichowie.

Liczba		SUMARIUSZ	Wynikłości z roku 1895.		Kwota budżetem uchwalona (względnie kredyty dod.)	W porównaniu z kwotą prelim. okazują się wynikłości mniejsze większe		
rubryki	pozycyi		zł.	ct.			zł.	zł.
budżetu								
WYDATKI.								
I.	1-10	Plące nauczycieli	22.876	25	18.620	4.256		
II.	11-12	Plące urzędników administracyjnych etatowych	1.890	—	1.800	90		
III.	13-14	Koszta utrzymania służby szkolnej	1.309	62	1.312	3		
IV.	15-16	Pensye emerytury i zaopatrzenia	685	—	685	—		
V.	17-29b	Koszta administracyjne { zwyczajne	8.224	95	7.126	1.099		
		{ nadzwyczajne	21.024	27	21.350	326		
VI.	30-37	Utrzymanie uczniów { zwyczajne	20.919	87	21.640	720		
		{ nadzwyczajne	290	—	300	10		
VII.	38-45	Potrzeby naukowe { zwyczajne	4.997	29	4.975	22		
		{ nadzwyczajne	198	92	200	1		
VIII.	46-47	Rozmaite { zwyczajne	335	29	150	186		
		{ nadzwyczajne	300	—	300	—		
		Razem { zwyczajne	61.238	27	56.308	5.653		
		{ nadzwyczajne	21.813	19	22.150	723		
		Suma wydatków	83.051	46	78.458	5.653		
						1.060		
						+ 4.593		
DOCHODY.								
I.	1-2	Subwencye { zwyczajne	7.000	—	7.000	—		
		{ nadzwyczajne	10.000	—	10.000	—		
II.	3-4	Oplaty od czniów	20.166	77	22.580	2.414		
III.	5-7	Inne dochody { zwyczajne	808	99 1/2	750	59		
		{ nadzwyczajne	—	—	6.500	6.500		
IV.	8	Rozmaite nieprzewidziane	867	—	100	767		
		Razem { zwyczajne	28.842	76 1/2	30.430	2.414		
		{ nadzwyczajne	10.000	—	16.500	826		
		Ogółem	33.842	76 1/2	46.930	8.914		
						826		
		Dotacya z funduszu krajowego	44.208	69 1/2	31.528	+ 12.681		
		Suma dochodów	83.051	46	78.458	8.914		
						13.507		
						+ 4.593		

8. Krajowa średnia szkoła rolnicza w Czernichowie. **Wydatki.**

Liczba		Poszczególnienie	Wydatki w roku 1895.		Kwota budżetem uchwalona (względnie kredyty dod.)	W porównaniu z kwotą prelim. okazują się wydatki mniejsze
rubryki	pozycyi		zł.	ct.		
budżetu			zł.	ct.		
WYDATKI.						
I. Płace nauczycieli.						
1		Profesor fachowy, zarazem dyrektor, płaca z dodatkami	5.909	93	2.760	3.150
2		4 profesorów fachowych do nauk zawodowych, płaca z dodatkami	6.306	—	6.060	246
3		3 profesorów fachowych do nauk zasadniczych, płaca z dodatkami	4.886	57	4.720	166
4		Profesor do nauk ogólnie kształcących, płaca z dodatkami	1.240	—	1.240	—
5		Kapelan i katecheta, płaca z dodatkami	1.170	—	1.170	—
6		Docent weterynaryi	800	—	800	—
7		„ leśnictwa	400	—	400	—
8		„ sadownictwa i warzywnictwa, oraz chmielarstwa i uprawy wikki	200	—	200	—
9		Instruktor do robót praktycznych	100	—	100	—
10		Prefekt internatu, płaca z dodatkami	1.170	—	1.170	—
		Razem	22.182	50	18.620	3.562
—		Do tego: Zaliczki udzielone na płace 1.000 zł. — ct. po strąceniu ściągniętych rat bieżących	306	25	—	694
		Suma rubryki I.	22.876	25	18.620	+ 4.256
II. Płace urzędników administracyjnych etatowych.						
11		Kasyer, zarazem rachmistrz, płaca	1.200	—	1.200	—
12		Sekretarz dyrekcji, zarazem magazynier, płaca	600	—	600	—
		Razem	1.800	—	1.800	—
—		Do tego: Zaliczka na płacę sekretarza 150 zł. po strąceniu ściągniętych rat bieżących	60	90	—	90
		Suma rubryki II.	1.890	—	1.800	+ 90
III. Koszta utrzymania służby szkolnej.						
13		Służba wyższa:				
		a) Tercyan szkoły, zarazem woźny	997	34	1.000	3
		b) Laborant chemii i fizyki				
		c) Portyer, zarazem dozorca nocny				
14		Służba niższa (przy muzeach, zbiorach i salach wykładowych), płaca z emolumentami	312	28	312	—
		Suma rubryki III.	1.309	62	1.312	— 3

Wydatki. 8. Krajowa średnia szkoła rolnicza w Czernichowie.

Liczba		Poszczególnienie	Wydatki w roku 1895.		Kwota budżetem uchwalona (względnie kred. dodat.)	W porównaniu z kwotą prelin. okazują się wydatki
rubryki	pozycyi		zł.	ct.		
budżetu						
IV.		Pensye, emerytury i zaopatrzenia.				
15		Dr. Prażmowski Adam, były profesor fachowy do nauk zawodowych, emerytura	645	—	645	—
16		Płanecina Maryanna, b. piekarka, zaopatrzenie	40	—	40	—
		Suma rubryki IV.	685	—	685	—
V.		Koszta administracyjne.				
17		Zarząd :				
		a) pomoc kancelaryjna dla kuratoryi szkoły	100	—	100	—
		b) potrzeby kancelaryjne szkoły	186	67	150	36
		c) druki i inseraty	333	99	100	234
		d) portorya i przesyłki	77	68	150	72
		e) koszta podróży w interesach zakładu i przywóz środków naukowych	397	79	450	52
		f) koszta przyjazdu docenta weterynaryi	145	90	200	54
18		Opał w gmachu szkolnym i w internacie	1 843	63	1 316	528
19		Oświetlenie gmachu szkolnego i internatu	831	12	800	31
20		Utrzymanie budynków i ogrodzeń	1 568	55	1 000	568
20a		Przebudowanie jednej części domu na Leśniczówce, nadzwyczajne	2 100	—	2 100	—
20b		Budowa domu mieszkalnego dla profesorów, I. rata, nadzwyczajne	5 000	—	5 000	—
21		Zabezpieczenie budynków i zbiorów	326	96	330	3
22		Najem pomieszczeń dla funkcyonaryuszów szkoły	1 012	50	1 200	187
23		Płaca kominiarza	120	—	120	—
24		Sprzęty i ruchomości { zwyczajne	234	73	150	85
		{ nadzwyczajne	400	—	400	—
25		Koszta lustracyi zakładu	187	31	200	13
26		Koszta nabożeństwa { zwyczajne	65	15	60	5
		{ nadzwyczajne	200	—	200	—
27		Lekarz zakładowy, płaca 500 zł.				
		na aptekę 150 „	650	—	650	—
28		Utrzymanie dziedzińców { zwyczajne	142	97	150	7
		{ nadzwyczajne	150	—	150	—
29a		Na budowę nowego gmachu, ostatnia rata: nadzwyczajne	7 674	27	8 000	326
29b		Na przebudowanie i adaptacyę przejścia, łączącego internat z gmachem szkolnym, nadzwyczajne	5 500	—	5 500	—
		Razem { zwyczajne	8 224	95	7 126	1 487
		{ nadzwyczajne	21 024	27	21 350	388
		Suma rubryki V.	29 249	22	28 476	326
						1 487
						714
						+ 773

8. Krajowa średnia szkoła rolnicza w Czernichowie. **Wydatki.**

Liczba		Poszczególnienie	Wydatki w roku 1895.		Kwota budżetem uchwalona (względnie kredyty dod.)	W porównaniu z kwotą prelim. okazują się wydatki	mniejsze większe		
rubryki	pozytywi		zł.	ct.				zł.	zł.
budżetu			zł.	ct.				zł.	zł.
VI.		Utrzymanie uczniów.							
30		Żywność	12.611	23	13.650	1.039			
31		Opał do kuchni	400	—	400	—			
32		Służba internatu:							
		a) kredensowy,							
		b) 5 chłopców do obsługi uczniów,	1.242	63	1.272	29			
		c) palacz do obsługi kaloryferów } płace i emolumenta							
33		Służba kuchenna:							
		a) gospodyni	1.500	54	1.518	17			
		b) kucharz							
		c) piekarz							
		d) 3 dziewczki							
34		Sprzęty:							
		a) do sal sypialnych i infirmeryi }	666	24	350	316			
		b) do kuchni i naczyńia stołowe }							
35		Odzież	3.821	74	3 900	78			
36		Pościel { zwyczajne	235	27	200	35			
		nadzwyczajne	90	—	100	10			
37		Pranie bielizny i pościeli { zwyczajne	442	22	350	92			
		nadzwyczajne	200	—	200	—			
		Razem { zwyczajne	20 919	87	21.640	1.163			
		nadzwyczajne	290	—	300	443			
		Suma rubryki IV.	21.209	87	21.940	1.173			
						443			
						— 730			
VII.		Potrzeby naukowe.							
38		Eksperymenta przy wykładach	309	77	315	5			
39		Zbiory i muzea { zwyczajne	1.158	45	1.150	8			
		nadzwyczajne	100	—	100	—			
40		Laboratorya	887	63	900	12			
41		Biblioteka i czytelnia	506	81	500	7			
42		Ogród pomologiczny i warzywny:							
		a) ogrodnik, płaca z dodatkami	550	—	550	—			
		b) pomocnik ogrodnika, płaca z dodatkami	410	—	410	—			
		c) utrzymanie i uzupełnienie ogrodów	379	17	400	20			
		d) na urządzenie skrzyń i okien inspektowych: nadzwyczajne	98	92	100	1			
43		Ogród botaniczny	104	60	100	4			
44		Utrzymanie pola doświadczalnego	167	48	150	17			
45		Wycieczki naukowe uczniów z profesorami	523	38	500	23			
		Razem { zwyczajne	4.997	29	4.975	59			
		nadzwyczajne	198	92	200	37			
		Sumu rubryki VII	5.196	21	5.175	59			
						38			
						+ 21			

Wydatki. 8. Krajowa średnia szkoła rolnicza w Czernichowie.

Liczba		Poszczególne	Wydatki		Kwota budżetem uchwalona (względnie kred. dodatk.)	W porównaniu z kwotą, preliminarz okazującą się wydatki mniejsze większe
rubryki	pozycyi		w roku 1895			
budżetu			zł.	ct.		
VIII		Rozmaite.				
	46	Na sprawienie nowej bryczki, nadzwyczajne	300	—	300	—
	47	Nieprzewidziane	335	29	150	186
		Razem { zwyczajne	335	29	150	186
		{ nadzwyczajne	300	—	300	—
		Suma rubryki XIII.	635	29	450	+ 186

Uzasadnienie różnic.

- Do rubr.*
- I. poz. 1. Wydatek większy o 3.150 zł., spowodowany udzieleniem odprawy b. Dyrektorowi szkoły dr. Łaszczyńskiemu wskutek uwolnienia go od obowiązków służbowych. (LW. 30.343/95.)*
- " " " poz 2 i 3 Wydatki wogóle o 412 zł. większe, spowodowane asygnowaniem dodatków osobistych, oraz udzieleniem remuneracji prof. Trochanowskiemu za wykłady chemii na pierwszym roku w godzinach pozaobowiązkowych (LW. 10.741/95 i LW. 17.046/95).*
- " " " poz. „Zaliczki na płacę“ Wydatek niepreliminowany, spowodowany udzieleniem zaliczek na płacę, a zachowany na stałą rubrykę w myśl uchwały Wysockiego Sejmu z dnia 14 października 1874. i znajdujące zupełne pokrycie w wykazanej należności czynnej.*
- " " II. poz. „Zaliczki na płacę“ Wydatek niepreliminowany, spowodowany udzieleniem zaliczki na płacę sekretarzowi dyrekcji, a zarachowany i znajdujący zupełne pokrycie w należności czynnej jak pozycya poprzednia.*
- " " III. Różnica drobna na korzyść budżetu.*
- " " V. poz. 17 a) — f) Wydatki w ogóle większe o 92 zł. wedle rzeczywistej potrzeby w tym roku, oraz w skutek kosztów ogłoszenia konkursu na posadę dyrektora. (LW. 39.720/95).*
- " " " poz. 18 i 19 Wydatki w ogóle większe o 559 zł. wedle rzeczywistej potrzeby w tym roku. Preliminowane kwoty były podane w przypuszczalnych wysokościach, zwłaszcza, że nie było wiadomo dokładnie, ile koszt opału i światła wyniesie w nowo wybudowanym internacie i przebudowanym gmachu szkolnym.*
- " " " poz. 20. Wydatek większy o 568 zł., spowodowany niezbędną potrzebą reparacji pomieszkania dwu profesorów, i kosztem założenia telefonu.*
- " " " poz. 20 a i 20 b Wydatki na budowę leśniczówki i budowę domu mieszkalnego dla profesorów zarachowano w tym roku tylko w wysokości przyzwonnych kredytów, reszta zaś kosztów z tego tytułu będzie zarachowaną w roku 1896 w którym te budowle ukończone zostaną.*
- " " " poz. 21 Różnica drobna na korzyść budżetu.*

8. Krajowa średnia szkoła rolnicza w Czernichowie. **Wydatki.**

Do rubr.	V. poz. 22. Wydatek mniejszy o 187 zł., ponieważ profesor Trochanowski po- brał relutum tylko za pół r. ustąpiwszy dobrowolnie z posady (LW. 56.794/95).	
" "	" poz. 24. Wydatek większy o 87 zł., spowodowany niezbędną potrzebą zaku- pienia szaf i stołów dla nowo urządzonych laboratoryów w lokalach dawnego internatu.	
" "	" poz. 25 26 i 28. Wydatki w ogóle 15 zł. <i>mniejsze</i> wedle rzeczywistej po- trzeby w tym roku.	
" "	" poz. 29 a. Wydatek mniejszy o 226 zł. Rachunek budowy internatu przed- stawia się następująco: Jak LW. 16 837/96. przeprowadzoną została kolau- dacya budynku przy współudziale rządowego c. k. Rady budownictwa. Stosownie do kosztorysu budowy w sumie 63.000 zł. — ct. udzielił Wysoki Sejm kredytów w latach 1892, 1894 1895 w teje wysokości. Wedle rachunków zestawio- nych po dokonaniu kolaudacyi, rzeczywiste kosztu bu- dowy wynoszą kwotę 61.422 zł. 07 ct. wydatki zaś za wykonanie planów, zestawienie kosztu- rysów, kierownictwo i nadzór nad budową, tudzież kosztu kolaudacyi wyniosły sumę 1 252 „ 20 „	
	Ogółem więc koszt budowy okazuje się w kwocie 62.674 zł. 27 ct	
	Wedle zamknięć rachunkowych rzeczone kosztu sto- sownie do kredytów budżetowych zarachowano:	
	w roku 1892 w sumie 23.300 zł. — ct.	
	" " 1894 " " 31.700 „ — „	
	" " 1895 " " 7.674 „ 27 „	
	Razem jak wyżej 62.674 zł. 27 ct.	
	Po porównaniu z kredytami, wyżej wykazanymi w su- mie 63.000 „ — „	
	okazuje się <i>wydatek mniejszy</i> od kosztorysu i kredytu o 325 zł. 73 ct.	
	C. k. Rząd przyczynił się do kosztów budowy kwotą 30.000 zł. — ct.	
	z której I. i II. rata została zarachowaną w zamknię- ciu rachunku za rok 1894 w kwocie 15.000 zł. — ct.	
	w roku 1895 10.000 „ — „	
	" " 1896 otrzymano 5.000 „ — „	
	Razem, j. w. 30.000 zł. — ct.	
	Z porównania z ogólnym kosztu budowy internatu jak wyżej 62.674 „ 27 ct.	
	okazuje się, że fundusz krajowy pokrył kosztu budowy w sumie 32.674 zł. 27 ct.	
" "	" poz. 29 b. Wydatki na przebudowanie i adaptację przejścia, łączącego inter- nat z gmachem szkolnym, zarachowano tylko w wysokości przyznanego bu- dżetem kredytu, resztę zaś kosztów przeniesiono do rachunku roku 1896., w którym budowa ukończoną i rachunek tej przebudowy ostatecznie zam- kniętym zostanie.	
" "	VI. poz. 30 32 i 33. Wydatki w ogóle <i>mniejsze</i> o 1.085 zł. stosownie do rze- czywistych kosztów, które ze względu na zmianę ceny artykułów żywność trudno naprzód obliczyć, tudzież wskutek mniejszej ilości uczniów w ciągu roku 1895; preliminowano bowiem wydatki na 65, w zakładzie zaś przeby- wało przeciętnie tylko 60 uczniów.	
" "	" poz. 34. Wydatek większy spowodowany koniecznym a niepreliminowanym wydatkiem na zakupno przyrządów do nowo urządzonej sali gimnastycznej.	

- Do rubr. VI. poz. 35 36 i 37 Wydatki w ogóle *większe* o 39 zł. stosownie do rzeczywistego kosztu, po urządzeniu pralni we własnym zarządzie.
- „ „ VII. Wydatki w ogóle *większe* o 21 zł., spowodowane głównie większym nakładem, poczynionym na urządzenie pola doświadczalnego.
- „ „ VIII. Wydatek *większy* o 186 zł. z powodu udzielenia zapomogi prefektowi Rożańskiemu na pogrzeb żony i poniesienia kosztów opakowania i przewozu rzeczy ś. p. Łaszczyńskiego, b. Dyrektora szkoły (LW. 12.384/95 i LW. 33.631/95).

Dochody. 8. Krajowa średnia szkoła rolnicza w Czernichowie.

Liczba		Poszczególne	Dochody w roku 1895		kwota budżetem uchwalona (względnie kred. dodat.)	W porównaniu z kwotą prelim. okazującą się dochody <i>większe</i>
rubryki	pozycyi		zł.	ct.		
budżetu			zł.	zł.		
		DOCHODY.				
		Subwencye.				
I.	1	Z c. k. Skarbu Państwa na potrzeby szkoły	7.000	—	7.000	—
	2	Z c. k. Skarbu Państwa III. rata na budowę internatu, nadzwyczajne	10.000	—	10.000	—
		Suma rubryki I.	17.000	—	17.000	—
		Opłaty od uczniów.				
II.	3	Opłaty na utrzymanie	17.968	17	20.150	2.182
	4	Czesne	2.198	60	2.430	232
		Suma rubryki II.	20.166	77	22.580	— 2.414
		Inne dochody.				
III.	5	Zc sprzedaży płodów z ogrodów	771	64	700	71
	6	Zc sprzedaży płodów z pola doświadczalnego	37	35½	50	12
	7	Z pożyczki, zaciągnięć się mającej na budowę domu dla profesorów, nadzwyczajne	—	—	6.500	6.500
		Razem { zwyczajne	808	99½	750	{ 71 12
		{ nadzwyczajne	—	—	6.500	{ 6.500
		Suma rubryki III.	808	99½	7.250	{ 71 6.512
IV.	8	Rozmaite nieprzewidziane	867	—	100	+ 767
—	—	Dotacya z funduszu krajowego	44.208	76½	31.528	+12.681

Uzasadnienie różnic.

- Do rubr. II. *Dochody* w ogóle *mniejsze* o 2.414 zł. z powodu mniejszej ilości uczniów (obacz wyjaśnienie do rubryki VI. poz. 30 wydatków), oraz z powodu uwolnienia od opłaty czesnego znaczniejszej części tychże.
- „ „ III. poz. 5 i 6. *Dochody* w ogóle *większe* o 59 zł. stosownie do rzeczywistych wpływów.
- „ „ „ poz. 7. Pożyczki na budowę domu dla profesorów w tym roku nie zaciągnięto (Obacz sprawozdanie z czynności Wydziału krajowego.)
- „ „ IV. *Dochód* *większy* o 767 zł. z tytułu zwrotu zaliczek na płacę z lat ubiegłych.
- „ *Dotacya funduszu krajowego* *większa* o 12.681 zł. w miarę potrzeby pokrycia niedoboru, spowodowanego głównie większymi wydatkami w rubr. I. i V. oraz z powodu niezaciągnięcia pożyczki jak w rubr. III. poz. 7 dochodów. Wynik tedy okazuje się o wyż wymienioną kwotę *niekorzystniejszy* od budżetu,

8. Krajowa średnia szkoła rolnicza w Czernichowie.

Wykaz należitości z końcem roku 1895.

Liczba		Poszczególnienie	Należitości						
rub.	poz.		czynne		bierne				
budżetu			z lat ubiegłych	z roku bieżącego	z lat ubiegłych	z roku bieżącego			
		Wydatki.							
I.	—	Zaliczki na płace . . .	141	25	693	75	—	—	—
II.	—	Zaliczki na płace . . .	—	—	90	—	—	—	—
V.	24	Za wyszkartowane stare sprzęty	—	—	17	—	—	—	—
VI.	30	Zadorecki za pieczywo . . .	—	—	1	—	—	—	—
VIII.	47	Rozmaite	146	82	—	—	—	—	—
		Dochody.							
II.	3, 4	Opłaty od uczniów	459	05	210	—	—	—	—
		Razem	747	12	1.011	75	—	—	—
		<u>Czysty stan czynny</u>	—	—	1.758	87	—	—	—

9. Folwark w Czernichowie.

Liczba		Sumaryusz	Wynikłości w roku 1895.		Kwota budżetem uchwalona (względnie kred. dodat.)	W porównaniu z kwotą prelim. okazują się wynikłości mniejsze większe		
rubryki	pozycyi		zł.	ct.			zł.	zł.
budżetu								
WYDATKI.								
I.	1-11	Wydatki na gospodarstwo { zwyczajne nadzwyczajne	4.634	32	4.670	36		
II.	12-13	Las i plantacye wikla { zwyczajne nadzwyczajne	1.122	08 1/2	1.080	42		
III.	14	Utrzymanie brzegów Wisły	160	06	170	10		
IV.	15	Podatki i daniny { zwyczajne nadzwyczajne	600	—	600	—		
V.	16	Rozmaite nieprzewidziane	126	79	200	73		
—	—	Nadwyżka dochodów	990	21	320	670		
		Razem { zwyczajne nadzwyczajne	7.633	46 1/2	7.040	712 119		
		Suma wydatków	8.581	84	8.040	593 51		
						+ 542		
DOCHODY.								
I.	1-6	Z gospodarstwa	3.635	82	3.940	254		
II.	7-8	Z lasu i z wikla	3.972	82	3.300	673		
III.	9	Z rybołówstwa	60	—	60	—		
IV.	10	Z pieca wapiennego	550	—	550	—		
V.	11	Z dzierżaw	200	—	120	80		
VI.	12 13	Ładowe i olborne	62	—	70	8		
—	—	Z cegielni	51	20	—	51		
		Suma dochodów	8.581	84	8.040	804 262		
						+ 542		

9. Folwark w Czernichowie.

Wydatki.

Liczba		Poszczególnienie	Wydatki w roku 1895.		Kwota budżetem uchwalona (względnie kredyty dod.)	W porównaniu z kwotą prelim. okazują się wydatki mniejsze większe		
rubryki	pozycyi		zł.	ct.			zł.	zł.
budżetu								
WYDATKI.								
I. Wydatki na gospodarstwo.								
1		Płace i zasługi:						
		a) ekonom (płaca, wikt, opał i światło)	549	16	ct.			
		b) służba folwarczna (płaca i ordynarya)	1.076	28	„			
			1.625	44		125		
2		Najem robotnika:						
		a) do gospodarstwa folwarcznego	955	24	ct.			
		b) do chmielarni:						
		α) dodatek zawiadowcy chmielarni	269	43	„			
		β) roboty przy chmielarni						
		γ) sprawienie tyk						
			1.224	67		105		
3		Dokupno i zmiana nasienia	277	02		23		
4		„ nawozów dopełniających nadzwyczajne	140	30		150		
5		„ słomy i karmy	1.000	43		1.000		
6		Inwentarz użytkowy (naprawa uprzęży)	119	90		70		
7		Utrzymanie budynków folwarcznych	30	87		100		
8		Naprawa narzędzi i sprzętów	152	92		100		
9		Utrzymanie rowów	107	02		100		
10		Zabezpieczenie od pożaru i gradobicia	33	86		90		
11		Światło i smarowidło	62	16		40		
						273		
		Razem { zwyczajne	4.634	32		4.670		
		nadzwyczajne	140	30		150		
						237		
		Suma rubryki I	4.774	62		4.820		
						283		
						237		
II. Las i plantacye wikla.								
12		Służba, roboty i zalesienie { zwyczajne	675	49		680		
		nadzwyczajne	300	—		300		
13		Wikle i ogrodnik, utrzymanie i uzupełnienie plantacyi:						
		a) zwyczajne	446	59 ¹ / ₂		400		
		b) nadzwyczajne	450	—		450		
						5		
		Razem { zwyczajne	1.122	08 ¹ / ₂		1.080		
		nadzwyczajne	750	—		750		
						47		
		Suma rubryki II.	1.872	08 ¹ / ₂		1.830		
						5		
						47		
III. Utrzymanie brzegów Wisły								
14			160	06		170		
IV. Podatki i daniny:								
		a) zwyczajne	600	—		600		
		b) nadzwyczajne	58	07 ¹ / ₂		100		
		Suma rubryki IV.	658	07 ¹ / ₂		700		
						42		
V. Różne nieprzewidziane								
16			126	79		200		
—		Nadwyżka dochodów	990	21		320		
						+ 670		

Uzasadnienie różnic.

- Do rubr.*
- I. poz. 1. Wydatek o 125 zł. mniejszy z powodu intercalare w płacy i emolumentach ekonoma, oraz stownie do wypłaconych zasług i ordynaryi.*
 - " " " poz. 2, 3, 4 i 5. Wydatki w ogóle o 72 zł. większe wedle rzeczywistej potrzeby w tym roku.*
 - " " " poz. 6. Wydatek większy o 50 zł. w skutek koniecznej potrzeby zakupienia dwu par uprzęży.*
 - " " " poz. 7. Wydatek mniejszy o 69 zł., nie zachodziła bowiem potrzeba w tym roku uskutecznienia znaczniejszych reparacyj.*
 - " " " poz. 8, Wydatek o 53 zł. większy spowodowany konieczną potrzebą naprawy ilości narzędzi rolniczych i wozów gospodarskich.*
 - " " " poz. 9. Różnica nieznaczną; wedle potrzeby.*
 - " " " poz. 10. Wydatek mniejszy o 56 zł. zależny od premii asekuracyjnej.*
 - " " " poz 11 Wydatek większy o 22 zł. spowodowany koniecznem powiększeniem ilości lamp w zabudowaniach folwarcznych.*
 - II. Wydatek w ogóle większy o 42 zł. stosownie do potrzeby, a znajdujący zupełne pokrycie w znacznie zwiększonych dochodach rubryki II. (Obacz tamże).*
 - III. Różnica drobna na korzyść budżetu.*
 - IV. Wydatek mniejszy o 42 zł. wedle nakazów płatniczych c. k. Urzędu podatkowego.*
 - V. Wydatek mniejszy o 73 zł. wedle rzeczywistej potrzeby w tym roku.*
 - " " " „Nadwyżka dochodów“ Wynikłość większa o 670 złr. stownie do większych dochodów własnych, w skutek czego, wynik gospodarstwa okazał się korzystniejszy od budżetu o tę kwotę.*

Dochody.

9. Folwark w Czernichowie.

Liczba	rubryki	pozycyi	Dochody		Kwota budżetem uchwalona (względnie kred. dodatk)	W porównaniu z kwotą prelim. okazują się dochody		
			rubryki	pozycyi			zł.	ct.
Poszczególienie								
DOCHODY.								
I Z gospodarstwa.								
1			Ze sprzedaży płodów rolnych i chmielarni .		1.471	60	1.200	272
2			Ze sprzedaży płodów zwierzęcych:					
			a) krowiarnia 558 zł. 81 ct					
			b) nierogacizna 1.139 „ 15 „		1.697	96	2.000	302
3			Z wynajętych ról i pastwisk		220	—	500	280
4			Czynsz z kuźni		40	—	40	—
5			Za wynajęte konie		256	26	150	106
6			Za nawóz stajenny do ogrodów		—	—	50	50
			Suma rubryki I		3.685	82	3.940	632
								378
								— 254
II Z lasu i wikla.								
7			Ze sprzedaży drzewa opałowego i budulecowego		1.731	97	1.200	535
8			Z wikla i trawy wśród wikla		2.237	85	2.100	138
			Suma rubryki II.		3.972	82	3.300	+ 673

9. Folwark w Czernichowie.

Dochody.

Liczba		Poszczególnienie	Dochody w roku 1895.		Kwota budżetem uchwalona (względnie kred. dodatk.)	W porównaniu z kwotą preliminarną okazują się dochody	mniejsze większe
rubryki	pozycyi		zł.	et.			
budżetu							
III.	9	Z rybołówstwa	60	—	60	—	
IV.	10	Z pieca wapiennego	550	—	550	—	
V.	11	Z dzierżaw:					
		a) z bud jarmarcznych 50 zł. — et.					
		b) z budynków pokarczemnych 150 „ — „	200	—	120	80	
		Suma rubryki V.	200	—	120	80	+ 80
VI.		Ładowe i olborne.					
	12	Z ładowego	—	—	10	10	
	13	Olborne za łamanie kamienia	62	—	60	2	
		Suma rubryki VI.	62	—	70	8	10
							2
							— 8
—	—	Z cegielni	51	20	—	—	+ 51

Uzasadnienie różnic.

- Do rubr. 1. poz. 1. Dochód o 272 większy z powodu uzyskania przy sprzedaży zboża pozostałego z roku 1894. wyższych cen.
- „ „ „ poz. 2. Dochód mniejszy o 302zł. z powodu redukcji trzody chlewnej, co Wysok Sejm przyjął do zatwierdzającej wiadomości przy uchwaleniu budżetu na rok 1896.
- „ „ „ poz. 3. Dochód mniejszy o 280 zł. znajdujący zupełne pokrycie w wykazanej należności czynnej.
- „ „ „ poz. 4. Dochód większy o 106 zł. wedle rzeczywistych wpływów.
- „ „ „ poz. 6. Dochodu w tym roku nie było żadnego, zużyto bowiem nawóz na własne potrzeby.
- „ „ II. Dochód o 673 zł. większy w skutek znaczniejszego zbytu drzewa w tym roku
- „ „ V. Dochód większy o 80 zł., gdyż pozostawiono budynek pokarczemny w dzierżawie, a dom mieszkalny dla profesorów wybudowano w innem miejscu.
- „ „ VI. Dochody w ogóle mniejsze o 8 zł. stosownie do ilości sprzedanego kamienia.
- „ „ „Z cegielni“ Dochód niepreliminowany, powstały w skutek niszczenia należności z lat ubiegłych.

9. Folwark w Czernichowie.

Wykaz należności z końcem roku 1895.

Liczba		Poszczególne	Należności								
rubryki	pozycyi		czynne				bierne				
			z lat ubiegłych		z roku bieżącego		z lat ubiegłych		z roku bieżącego		
budżetu			zł.	ct.	zł.	ct.	zł.	ct.	zł.	ct.	
		Dochody.									
I.	1	Ze sprzedaży płodów rolnych i chmielu	10	25	—	—	—	—	—	—	
	3	Z wynajętych ról i pastwisk	—	—	300	—	—	—	—	—	
		Razem	10	25	300	—	—	—	—	—	
		<u>Czysty stan czynny</u>	310	25	—	—	—	—	—	—	

LW. 26.480/96.

10. Krajowa niższa szkoła rolnicza w Horodence.

Wydatki.

Liczba		Poszczególnienie	Wydatki w roku 1895.		Kwota budżetem uchwalona (względnie kredyty dod.)	W porównaniu z kwotą prelin. okazują się wydatki mniejsze większe		
rubryki	pozycyi		zł.	ct.			zł.	zł.
budżetu								
WYDATKI.								
I. Płace nauczycieli.								
1		Nauczyciel fachowy i kierownik, płaca z dodatkami	1.856	59	1.740	117		
2		Nauczyciel pomocniczy do nauk fachowych, płaca z dodatkami	1.125	47	1.100	25		
3		Instruktor do robót ręcznych i dozorca uczniów, płaca i dodatek na wikt	600	—	600	—		
4		Nauczyciel do nauk elementarnych, płaca z dodatkiem	549	96	550	—		
5		Katecheta obrz. łac. i gr. kat., płaca	199	97	200	—		
		Razem	4.331	99	4.190	142		
		Do tego: Zaliczka udzielona na płacę						
		po strąceniu ściągniętych rat bieżąc.	400	zł.				
			100	„	300	—		
						300		
		Suma rubryki I.	4.631	99	4.190	+ 442		
II. Koszta administracyjne.								
6		Zarząd: a) pomoc kancelaryjna . . . 120 zł. — ct.						
		b) koszta kancelaryjne . . . 100 „ 87 „						
		c) sługa szkolny i stróż nocny . . . 275 „ 05 „	495	92	520	24		
7		Opał	596	75	600	3		
8		Oświetlenie	100	—	100	—		
9		Utrzymanie budynków, { zwyczajne 359 40			300	59		
		{ nadzwyczajne 501 76			500	2		
10		Sprzęty i ruchomości, { zwyczajne 89 70			100	10		
		{ nadzwyczajne 149 12			150	1		
11		Utrzymanie koni do posług administracyjnych: zwyczajne 388 —			400	12		
		{ nadzwyczajne 112 —			100	12		
12		Należytość rządowa od przeniesienia własności gruntów szkolnych, 9 rata 46 37 1/2			46	—		
13		Podatek od gruntu szkolnego 26 93			30	3		
		Razem { zwyczajne 2.103 07 1/2			2.096	52		
		{ nadzwyczajne 762 88			750	59		
						4		
		Suma rubryki II.	2.865	95 1/2	2.846	11		
						53		
						73		
						+ 20		
		Do przeniesienia { zwyczajne 6.735 06 1/2			6.286	501		
		{ nadzwyczajne 762 88			750	52		
						14		
						1		

Wydatki. 10. Krajowa niższa szkoła rolnicza w Horodence.

Liczba		Poszczególnienie	Wydatki w roku 1895.		Kwota budżetem uchwalona (względnie kredyty dod.)	W porównaniu z kwotą prelim. okazują się wydatki mniejsze		
rubryki	pozytywi		zł.	ct.			zł.	zł.
budżetu								
		Z przeniesienia						
		{ zwyczajne	6.735	06 1/2	6.286	501		
		{ nadzwyczajne	762	88	750	52		
						14		
						1		
III.		Utrzymanie uczniów.						
	14	Stołowanie	4.657	97				
	15	Odzież, pościel i pranie, { zwyczajne	1.117	35	5.700	75		
		{ nadzwyczajne	164	42	160	4		
	16	Lekarz, apteka i różne inne	173	42	150	24		
	17	Uczeń praktykant	160	54	150	11		
		Razem { zwyczajne	6.109	28	6.000	110		
		{ nadzwyczajne	164	42	160	4		
		Suma rubryki III.	6.273	70	6.160	+ 114		
IV.		Potrzeby nankowe.						
	18	Przybory do nauki i pisanja dla uczniów	116	22	120	4		
	19	Środki naukowe:						
		a) modele, maszyny, narzędzia i inne przyrządy do demonstracyi	434	13	150	284		
		b) biblioteka i czytelnia	88	38	80	9		
		c) ogród szkolny	17	37	20	3		
	20	Ogródki doświadczalne do uprawy tytoniu	21	50	20	1		
		Suma rubryki IV.	677	60	390	294		
						7		
						+ 287		
V.		Kursy specjalne.						
	21	Kurs ćwiczeń dla straży pożarnej	51	10	50	1		
	22	" mleczarstwa	30	85	50	19		
	23	" uprawy tytoniu	60	—	60	—		
		Suma rubryki V.	141	95	160	1		
						19		
						— 18		
		Razem { zwyczajne	13.663	89 1/2	12.836	906		
		{ nadzwyczajne	927	30	910	78		
						18		
						1		
		Suma wydatków	14.591	19 1/2	13.746	924		
						79		
						+ 845		

Uzasadnienie różnic.

- Do rubr.* I. *poz. 1. Wydatek większy*, o 117 zł. w skutek przyznania kierownikowi dodatku osobistego za zasługi położone około rozwoju szkoły, a uwzględniony już przez Wys. Sejm w budżecie szkoły na rok 1896. (LW. 34.149/95).
- " " " *poz. 2 Wydatek większy* o 25 zł. spowodowany przyznaniem nauczycielowi fachowemu wyższej płacy i dwóch dodatków pięcioletnich po złożonym egzaminie fachowym. (LW. 23.354/95).
- " " " *„Zaliczki na płacę“ Wydatek niepreliminowany* znajdujący zupełne pokrycie w wykazanej należności czynnej, zarachowany zaś na stałą rubrykę po myśli uchwały Wysokiego Sejmu z dnia 14 października 1874.
- " " II. *Wydatki w ogóle większe* o drobną kwotę 20 zł. wedle rzeczywistej potrzeby w tym roku.
- " " III. *poz. 14 i 15. Wydatki większe* o 79 zł., z powodu, że preliminowano utrzymanie na 38 uczniów, przebywało zaś ich miesięcznie przeciętnie po 39 (LW. 3.763/96).
- " " " *poz. 16. Wydatek większy* o 24 zł., w skutek zakupu środków dezynfekcyjnych w czasie epidemii cholery.
- " " " *poz. 17 Wydatek* o 11 zł. *większy*, spowodowany zakupem materiału na na bundę dla ucznia-praktykanta.
- " " IV. *poz. 18. Różnica nieznaczna* na korzyść budżetu.
- " " " *poz. 19. Wydatek* w ogóle *większy* o 290 zł.; przekroczenie to spowodowanem zostało znacznem zakupem środków naukowych, znajduje ono jednak zupełne pokrycie w przewyżce rubryki I. *poz. 1 a* dochodów. (LW. 2.762/96).
- " " V. *Wydatki* o 18 zł. *mniejsze* wedle rzeczywistej potrzeby w tym roku.

10. Krajowa niższa szkoła rolnicza w Horodence.

Dochody.

Liczba		Poszczególności	Dochody w roku 1895.		Kwota budżetem uchwalona (względnie kred. dodat.)	W porównaniu z kwotą prelim. okazują się dochody mniejsze większe		
rubryki	pozycyi		zł.	ct.			zł.	zł.
budżetu								
DOCHODY.								
I. Subwencye z c. k. Skarbu Państwa.								
	1	Subwencya na utrzymanie szkoły	3.000	—	2.500	800		
	1a	" na środki naukowe	300	—				
		Suma rubryki I.	3.300	—	2.500	+ 800		
II.	2	Opłaty na utrzymanie	450	—	550	— 100		
III.	3	Dochód z ogrodu szkolnego i z ogródka doświadczalnego tytoniowego	59	09	60	— 1		
—	—	Dochody rozmaite	90	—	—	+ 90		
		Razem	3.899	09	3.110	890		
—	—	Dotacya z funduszu krajowego	10.692	10 ¹ / ₂	10.636	+ 56		
		Suma dochodów	14.591	19 ¹ / ₂	13.746	946		
						101		
						+ 845		

10. Krajowa niższa szkoła rolnicza w Horodence.

Uzasadnienie różnic.

- Do rubr. I. *Dochód o 800 zł. większy* w skutek uzyskania wyższej subweneyi od c. k. Skarbu Państwa na utrzymanie szkoły (LW. 9.162/95.), oraz niepreliminowanej subweneyi na środki naukowe (LW. 2.732/96).
- „ „ II. *Dochód mniejszy o 100 zł.* z powodu, iż gmina miasta Horodenki nie uiściła datku na utrzymanie jednego ucznia (LW. 69.484/95). (Obacz należytości czynne).
- „ „ „*Dochody rozmaite*“. *Dochód niepreliminowany* uzyskany ze zwrotu zaliczki na płacę, udzielonej w latach ubiegłych
- „ „ „*Dotacya z funduszu krajowego*“. *Wynikłość większa o 56 zł.* w miarę potrzeby pokrycia niedoboru.

Wykaz należytości z końcem roku 1895.

Liczba rub. poz. budżetu		Poszczególnienie	N a l e ż y t o ś c i								
			c z y n n e				b i e r n e				
			z lat ubiegłych		z roku bieżącego		z lat ubiegłych		z roku bieżącego		
			zł.	ct.	zł.	ct.	zł.	ct.	zł.	ct.	
		Wydatki.									
I.	—	Zaliczki udzielone na płacę	30	—	300	—	—	—	—	—	—
		Dochody.									
II.	2	Opłaty na utrzymanie uczniów	500	—	100	—	—	—	—	—	—
		<u>Razem</u>	<u>530</u>	<u>—</u>	<u>400</u>	<u>—</u>	<u>—</u>	<u>—</u>	<u>—</u>	<u>—</u>	<u>—</u>
					930	—	—	—	—	—	—
		<u>Czysty stan czynny</u>	<u>—</u>	<u>—</u>	<u>930</u>	<u>—</u>	<u>—</u>	<u>—</u>	<u>—</u>	<u>—</u>	<u>—</u>

Wartość realności zarachowana przy funduszu krajowym.

11. Krajowa niższa szkoła rolnicza w Jagielnicy.

Wydatki.

Liczba		Poszczególnienie	Wydatki w roku 1895.		Kwota budżetem uchwalona (względnie kredyty dod.)	W porównaniu z kwotą prelium. okazują się wydatki mniejsze większe		
rubryki	pozycyi		zł.	ct.			zł.	zł.
budżetu			zł.	ct.			zł.	zł.
WYDATKI.								
I. Płace nauczycieli.								
1		Nauczyciel do nauk fachowych i kierownik, płaca z dodatkami	1.740	—	1.640	100		
2		Nauczyciel pomocniczy do nauk fachowych, płaca z dodatkami	1.241	66	1.200	42		
3		Instruktor do robót ręcznych i dozorca uczniów, płaca i dodatek na wikt	600	—	600	—		
4		Nauczyciel do nauk elementarnych, płaca z dodatkami	720	—	720	—		
5		Katecheta obrz. łac i gr. kat.	200	—	200	—		
Suma rubryki I.			4.501	66	4.360	+ 142		
II. Koszta administracyjne.								
6		Zarząd:						
		a) pomoc kancelaryjna 120 zł. — ct						
		b) koszta kancelaryjne, inseraty, druki i portorya 53 " 18 1/2 "						
		c) sługa szkolny i stróż nocny 236 " — "	409	18 1/2	520	111		
7		Opał	600	—	600	—		
8		Oświetlenie	61	64	100	38		
9		Utrzymanie budynków, { zwyczajne 316 94	316	94	250	67		
		{ nadzwyczajne 700 —	700	—	700	—		
9a		Na postawienie budynku mieszkalnego dla nauczycieli nadzwyczajne	9.455	—	9.000	455		
10		Sprzęty i ruchomości, { zwyczajne 99 13	99	13	100	1		
		{ nadzwyczajne 100 —	100	—	100	—		
11		Utrzymanie koni do posług administracyjnych	—	—	200	200		
12		Czynsz dzierżawny za grunta, odstąpione szkole przez skarb Jagielnicki	50	—	50	—		
13		Podatek od gruntów szkolnych	30	—	30	—		
Razem { zwyczajne 1.566 89 1/2			1.566	89 1/2	1.850	350		
{ nadzwyczajne 10.255 —			10.255	—	9.800	67		
Suma rubryki II.			11 821	89 1/2	11.650	350		
						+ 172		
Do przeniesienia { zwyczajne 6.068 55 1/2			6.068	55 1/2	6.210	350		
{ nadzwyczajne 10.255 —			10.255	—	9.800	209		
						455		

11. Krajowa niższa szkoła rolnicza w Jagielnicy.

Wydatki.

Uzasadnienie różnic.

- Do rubr. I. poz. 1. Wydatek większy o 100 zł. w skutek przyznania kierownikowi szkoły dodatku osobistego za wzorowe prowadzenie gospodarstwa szkolnego (LW. 44.833/95).
- „ „ „ poz. 2. Wydatek o 42 zł. większy z powodu przyznania nauczycielowi pomocniczemu drugiego dodatku pięcioletniego (LW. 44.083/95).
- „ „ II. poz. 6 i 8. Wydatki w ogóle mniejsze o 149 zł. wedle rzeczywistej potrzeby w tym roku.
- „ „ „ poz. 9. Wydatek większy o 67 zł., spowodowany konieczną potrzebą przebudowania drewnitni.
- „ „ „ poz. 9 a) Wydatek większy o 455 zł. spowodowany uskutecznieniem nadkosztorysowych a niezbędnych robót przy budowie domu mieszkalnego dla nauczycieli (LW. 47.570/95).
- „ „ „ poz. 11. Wydatku nie było, ponieważ nie utrzymywano osobnych koni do posług administracyjnych, lecz używano koni folwarcznych, których koszt utrzymania mieści się w ogólnych wydatkach na gospodarstwo. (Obacz wyjaśnienie do rubryki III. dochodów.)
- „ „ III. poz. 14 i 15 Wydatek mniejszy o 1.060 zł. zależny od cen artykułów żywności, zakupywanych do kuchni prowadzonej we własnym zarządzie.
- „ „ „ poz. 16 Wydatek większy o 191 złr. spowodowany zakupem droższych środków leczniczych dla uczniów chorych na oczy, oraz znaczniejszym wydatkiem z tytułu honorarium dla lekarza.
- „ „ „ poz. 17. Wydatek o 15 zł. mniejszy w skutek *intercalare*.
- „ „ IV. poz. 18. Różnica nieznaczna.
- „ „ „ poz. 19. Wydatek większy 300 zł., znajdujący zupełne pokrycie w uzyskanej od c. k. Rządu a niepreliminowanej subwencji na zakupno środków naukowych. (Obacz rubr. I. poz. 1 a) dochodów).
- „ „ „ poz. 20 Wydatek mniejszy o 13 zł., wedle rzeczywistej potrzeby w tym roku.
- „ „ „ poz. 21. Wydatek mniejszy o 45 zł., zależny od liczby wycieczek odbytych w tym roku.
- „ „ „ poz. 22 Wydatek mniejszy o 50 zł., ponieważ nie było instruktora do prowadzenia ćwiczeń pożarniczych.
- „ „ „ poz. 23 i 25. Wydatków w tym roku z pomienionych tytułów nie było wcale.

Dochody. 11. Krajowa niższa szkoła rolnicza w Jagielnicy.

Liczba		Poszczególnienie	Dochody z roku 1895.		Kwota budżetem uchwalona (względnie kredyty dod.)	W porównaniu z kwotą, p. elim. okazując się dochody mniejsze większe
rubryki	pozycyi		zł.	ct.		
budżetu			zł.	ct.		
DOCHODY.						
I.		Subwencye z c. k. Skarbu Państwa.				
	1	Subwencya zwyczajna na utrzymanie szkoły	3.000	—	2.500	500
	1a	„ na zakupno środków naukowych	300	—	—	30
	2	„ nadzwyczajna na postawienie budynku mieszkalnego dla nauczycieli	2.000	—	2.000	—
		Razem { zwyczajne	3.300	—	2.500	800
		{ nadzwyczajne	2.000	—	2.000	—
		<u>Suma rubryki I.</u>	5.300	—	4.500	+ 800
II.		Opłaty od uczniów:				
	3	Od Rady powiatowej w Borszczowie nadzwyczajne	150	—	300	— 150
III.	4	Czysty dochód z gospodarstwa szkolnego	686	54 ¹ / ₂	300	+ 387
IV.	5	Zarobek uczniów	409	—	384	+ 25
		Ogółem { zwyczajne	4.395	54 ¹ / ₂	3.184	1.212
		{ nadzwyczajne	2.150	—	2.300	150
		<u>Suma dochodów</u>	6.545	54 ¹ / ₂	5.484	1.212 } 150
—	—	Dotacya z funduszu krajowego	15.127	71	16.766	1.638
		Razem	21.673	25 ¹ / ₂	22.250	1.788 } 1.212
						— 576

Uzasadnienie różnic.

- Do rubr.* I. *Dochód większy* o 800 zł. wskutek uzyskania wyższej subwencji od c. k. Rządu, a to na utrzymanie szkoły o 500 zł. i na środki naukowe 300 zł. (LW. 9.162/95 i LW. 2.762/96).
- „ „ II. *Dochód mniejszy* o 150 zł. wedle rzeczywistych wpływów w tym roku.
- „ „ III. *Dochód większy* o 387 zł., w skutek pomyslniejszego wyniku gospodarstwa szkolnego.
- Dochód *brutto* wynosił w roku 1895 4.264 zł. 50¹/₂ ct.
- Wydatki wynosiły 3.577 „ 96 „
- Z porównania *czysty dochód* jak wyżej 686 zł. 54¹/₂ ct.
- „ „ IV. *Dochód większy* o 25 zł. wedle miesięcznych obliczeń wartości robocizny uczniów.

11. Krajowa niższa szkoła rolnicza w Jagielnicy. **Dochody.**

Do rubr. „Dotacja z funduszu krajowego“. Dochód mniejszy, o 1.738 zł. w miarę potrzeby pokrycia niedoboru, a zatem i wynik ogólny korzystniejszy o tęż kwotę od budżetu.

Stan majątku z końcem roku 1895.

Stan czynny . . .	— zł. — ct.
Stan bierny . . .	— „ — „
Czysty stan czynny . . .	— zł. — ct.

Wartość gruntów, będących własnością szkoły, wykazano przy funduszu krajowym.

LW. 28.749/1896.

Wydatki. 12. Krajowa niższa szkoła rolnicza w Kobiernicach.

Liczba		Poszczególnienie	Wydatki w roku 1895.		Kwota budżetem uchwalona (względnie kred. dodat.)	W porównaniu z kwotą przedm. okazują się wydatki	mniejsze większe		
rubryki	pozycyi		zł.	ct.				zł.	zł.
budżetu									
WYDATKI.									
I. Płace nauczycieli.									
1		Nauczyciel do nauk fachowych i kierownik, płaca z dodatkami	1.639	92	1.640	—			
2		Nauczyciel pomocniczy do nauk fachowych, płaca i dodatek aktywalny	1.024	13	1.100	76			
3		Instruktor do robót ręcznych i dozorca uczniów, płaca z dodatkiem na wikt	785	—	600	185			
4		Nauczyciel do nauk elementarnych, płaca i dodatek aktywalny	540	—	550	10			
5		Katecheta obrz. łac., płaca i wydatek na nabożeństwo	183	55	200	16			
		Razem	4.172	60	4.090	102	185		
		Do tego: Zaliczka udzielona na płacę po strąceniu ściągniętych rat bieżących 300 zł.							
	 75 „	225	—	—	225			
		Suma rubryki I.	4.397	60	4.090	102	410		
							+ 308		
II. Koszta administracyjne.									
6		Zarząd:							
		a) pomoc kancelaryjna 90 zł. — ct.							
		b) koszta kancelaryjne, inseraty, druki i portorya 91 „ 77 „							
		c) sługa szkolny i stróż nocny 285 „ 96 „	467	73	520	52			
7		Opał	424	77	500	75			
8		Oświetlenie	97	10	100	3			
9		Utrzymanie budynków, naprawy, ubezpieczenie, kominiarz:							
		{ zwyczajne	221	75	200	22			
		{ nadzwyczajne	910	24	900	10			
10		Sprzęty i ruchomości { zwyczajne	185	25	100	85			
		{ nadzwyczajne	156	38	100	56			
11		Utrzymanie koni do posług administracyjnych	447	84	400	48			
12		Czynsz dzierżawny za folwark z inwentarzem	808	46	758	50			
		Razem { zwyczajne	2.652	90	2.578	205	130		
		{ nadzwyczajne	1.066	62	1.000	66			
		Suma rubryki II.	3.719	52	3.578	271	130		
							+ 141		
		Do przeniesienia { zwyczajne	7.050	50	6.668	615	232		
		{ nadzwyczajne	1.066	62	1.000	66			

12. Krajowa niższa szkoła rolnicza w Kobiernicach. **Wydatki.**

Liczba		Poszczególne	Wydatki		Kwota budżetem uchwalona (względnie kred. dodat.)	W porównaniu z kwotą prelim. z okazują się wydatki mniejsze
rubryki	pozycei		w roku 1895			
budżetu			zł.	ct.		
		Z przeniesienia {	7.050	50	6 668	615
		zwyczajne				232
		nadzwyczajne .	1.066	62	1.000	66
		Utrzymanie uczniów.				
13		Stołowanie	3.428	20	} 5.250	} 786
14		Odzież, pościel i pranie	1.036	09		
15		Lekarz, apteka i rozmaite inne	260	68		
16		Uczeń praktykant	150	—		
		Suma rubryki III.	4.874	97	5.600	786
						61
						— 725
		Potrzeby naukowe.				
17		Przybory do nauki i pisania dla uczniów	71	81	120	48
18		Środki naukowe:				
		a) modele, maszyny, narzędzia i inne przyrządy do demonstracji i ćwiczeń praktycznych	486	zł. 20 ct. 300 zł.		
		b) biblioteka i czytelnia	105	" 35 " " "		
		c) ogród szkolny	2	" 99 " " "		
		Suma pozycji 18 {	594	54	280	315
		zwyczajne				
		nadzwyczajne	300	—	300	—
19		Wycieczki z uczniami	13	41	50	37
		Razem {	679	76	450	85
		zwyczajne				
		nadzwyczajne	300	—	300	315
		Suma rubryki IV.	979	76	750	315
						85
						+ 230
		Kursy specjalne.				
20		Kurs ćwiczeń dla szkolnej straży pożarnej:				
		a) zwyczajne	4	20	50	46
		b) nadzwyczajne	50	—	50	—
21		Kurs mleczarstwa	24	56	50	26
22		Nauka kołodziejstwa	32	80	150	117
		Razem {	61	56	250	189
		zwyczajne				
		nadzwyczajne	50	—	50	—
		Suma rubryki V.	111	56	300	189
		Razem {	12.666	79	12.968	1.292
		zwyczajne				
		nadzwyczajne	1.416	62	1.350	991
		Suma wydatków	14.083	41	14.318	1.292
						1 057
						— 235

Wydatki. 12. Krajowa niższa szkoła rolnicza w Kobiernicach.

Uzasadnienie różnic.

- Do rubr.* I. *poz. 2. Wydatek o 76 zł. mniejszy z powodu opróżnienia posady i zarządzenia zastępstwa do dnia 15. lipca 1895. (LW. 49.717/94, LW. 31.170/95 i LW. 46.525/95).*
- " " " *poz. 3. Wydatek większy o 185 zł. spowodowany urlopem, udzielonym instruktorowi w celu odbycia studyów fachowych w szkole rolniczej w Nowym Jiczynie, z pozostawieniem mu dotychczasowej płacy przy równoczesnem zarządzeniu zastępstwa tegoż kosztem 185 zł. (LW. 53.156/94. LW. 54.659/94 i LW. 38.795/95).*
- " " " *poz. 4. Wydatek mniejszy o 10 zł., ponieważ zastępca nauczyciela pobierał płacę nieco niższą od preliminowanej (LW. 61.048/94).*
- " " " *poz. 5. Wydatek mniejszy z powodu intercalare (LW. 75.792/95).*
- " " " *„Zaliczki na płace“ Wydatek niepreliminowany, znajdujący zupełne pokrycie w wykazanej należności czynnej, zarachowanej zaś na stałą rubrykę po myśli uchwały Wysokiego Sejmu z dnia 14 października 1874.*
- " " II *poz. 6, 7 i 8 Wydatki w ogóle o 130 zł. mniejsze wedle rzeczywistej potrzeby w tym roku.*
- " " " *poz. 9. Wydatek w ogóle większy spowodowany konieczną potrzebą naprawy rynien.*
- " " " *poz. 10. Wydatek w ogóle większy o 141 zł. spowodowany niezbędną potrzebą zakupienia maszynki do prania bielizny i trzech zegarów dla zakładu.*
- " " " *poz. 11. Wydatek o 48 zł. większy wedle rzeczywistej potrzeby, zależny od ceny karmy.*
- " " " *poz. 12. Wydatek większy o 50 zł. w skutek wynajęcia ubikacji na mleczarnię za czynsz roczny 50 zł., (LW. 11.927/94), co też Wysoki Sejm przyjął do zatwierdzającej wiadomości w zamknięciu rachunku za rok 1894., oraz uwzględnił w budżecie na rok 1896 (rubr. II. poz. 12 funduszu szkoły).*
- " " III. *poz. 13 i 14 Wydatki o 786 mniejsze nie dające się z góry dokładnie obliczyć, z powodu zmienności cen artykułów spożywczych i zależne od ilości uczniów, których w ciągu roku było przeciętnie 30 preliminowano zaś utrzymanie dla 35.*
- " " " *poz. 15. Wydatek większy o 61 zł. spowodowany niepomyślnym stanem sanitarnym, w skutek czego musiano częściej sprowadzać lekarza z pobliskiego miasteczka.*
- " " " *poz. 17. Wydatek o 48 zł. mniejszy wedle potrzeby w tym roku.*
- " " " *poz. 18. Wydatek o 315 zł. większy znajdujący prawie zupełne pokrycie we wyższym dochodzie rubryki I. poz. 1 a dochodów. (LW. 2.762/96.)*
- " " IV. *poz. 19 Wydatek o 37 zł. mniejszy stosownie do kosztu odbytych wycieczek.*
- " " V. *Wydatek w ogóle mniejszy. o 189 zł., a to: w poz. 20 o 46 zł. ponieważ w roku 1895 nie przybył instruktor do straży pożarnej, a w poz. 21 i 22 o 143 zł. wedle rzeczywistych kosztów w tym roku.*

12. Krajowa niższa szkoła rolnicza w Kobiernicach.

Dochody.

Liczba		Poszczególne	Dochody		Kwota budżetem uchwalona (względnie kred. dodat.)	W porównaniu z kwotą prelim. okazują się dochody	mniejsze większe
rubryki	pozyty		w roku 1895.				
budżetu			zł.	ct.			
DOCHODY.							
I.		Subweneye z e. k. Skarbu Państwa.					
	1	Subweneya na utrzymanie szkoły	3.000	—	3.000	—	
	1a	„ na zakupno środków naukowych	300	—	—	300	
		Suma rubryki I.	3.300	—	3.000	+ 300	
II.	2	Opłaty na utrzymanie uczniów	425	—	700	— 275	
III.	3	Dochód z pola i ogrodu szkolnego	—	—	60	— 60	
IV.	4	Dochód z dzierżawy folwarku	939	22	758	+ 181	
V.	5	Zarobek uczniów	366	—	420	— 54	
—	—	Rozmaite nieprzewidziane	240	—	—	+ 240	
		Suma dochodów	5.270	22	4.938	} 721 389	
—		Dotacya z funduszu krajowego	8.813	19	9.380	567	
		Razem	14.083	41	14.318	} 721 956 — 235	

Uzasadnienie różnic.

- Do rubr.* I. Dochód o 300 zł. większy z powodu uzyskania subwencji od e. k. Rządu na zakupno środków naukowych (LW. 2.762/96).
- „ „ II. Dochód mniejszy o 275 zł. wedle rzeczywistych wpływów, przeważnie z powodu nieuiszczenia pełnej należności od Rady powiatowej w Białej. (Obacz wykaz należności z końcem roku).
- „ „ III. Dochodu z pola i ogrodu szkolnego w tym roku nie było.
- „ „ IV. Dochód większy o 181 zł. wedle rzeczywistego zysku, a mianowicie: dochody brutto wynosiły w roku 1895 5.703 zł. 41 ct.
wydatki 4.764 „ 19 „
z porównania *czysty dochód* jak wyżej 939 zł. 22 ct.
- „ „ V. Dochód mniejszy o 54 zł. wedle miesięcznych obliczeń wartości robocizny.
- „ „ „Rozmaite nieprzewidziane“ Dochód niepreliminowany, uzyskany ze zwrotu zaliczki na płacę, udzielonej w latach ubiegłych.
- „ „ „Dotacya z funduszu krajowego“ Dochód mniejszy w miarę potrzeby pokrycia niedoboru, a zatem ogólny wynik, korzystniejszy od budżetu o 567 zł.

13. Krajowa szkoła ogrodnicza w Tarnowie.

Wydatki.

Liczba		Poszczególnienie	Wydatki w roku 1895.		Kwota budżetem uchwalona (względnie kredyty dod.)	W porównaniu z kwotą prelim. okazują się wydatki mniejsze
rubryki	pozycyi		zł.	ct.		
budżetu						
WYDATKI.						
I. Płace nauczycieli.						
1		Nauczyciel kierownik, płaca z dodatkami	1.531	59	1.340	197
2		Nauczyciel fachowy pomocniczy, płaca z dodatkami	755	83	1.100	344
3		Nauczyciel pomocniczy do miernictwa i rysunków płaca	240	—	240	—
4		Nauczyciel do nauk elementarnych, płaca z dodatkami	780	—	780	—
5		Ochmistrz i instruktor, płaca i wikt	600	—	600	—
6		Kapelan i katecheta, płaca i wydatki na nabożeństwo	199	98	200	—
Suma rubryki I.			4.107	40	4.260	197 344
— 153						
II. Koszta administracyjne.						
7		Zarząd:				
		a) koszta kancelaryjne, inseraty druki i portorya	197	zł. 71 ct.		
		b) sługa szkolny i stróż nocny	177	" 50 "		
			375	21	400	25
8		Opał	299	68	300	—
9		Oświetlenie	99	79	100	—
10		Utrzymanie budynków, { zwyczajne	97	78	100	2
		{ nadzwyczajne	502	22	500	2
11		Sprzęty i ruchomości	91	21	100	9
Razem { zwyczajne			963	67	1.000	36
{ nadzwyczajne			502	22	500	2
Suma rubryki II.			1.465	89	1.500	36 2
— 34						
III. Utrzymanie uczniów.						
12		Stołowanie	3.300	16		
13		Odzież, pościel i pranie	872	87	4.125	48
14		Lekarz i apteka	81	61	100	18
Suma rubryki III.			4.254	64	4.225	48 18
+ 30						
Do przeniesienia { zwyczajne			9.325	71	9.485	239
{ nadzwyczajne			502	22	500	398 2

Wydatki.

13. Krajowa szkoła ogrodnicza w Tarnowie.

Liczba		Poszczególnienie	Wydatki w roku 1895.		Kwota budżetu uchwalona (względnie kredyty dod.)	W porównaniu z kwotą preliminarzową okazują się wydatki
rubryki	pozytywi		zł.	ct.		
budżetu						
		Z przeniesienia { zwyczajne	9.325	71	9.485	239
		{ nadzwyczajne	502	22	500	398
						2
IV.		Potrzeby do nauki.				
	15	Przybory do nauki	106	02	100	6
	16	Zbiory środków do demonstraeyi	93	14	100	7
	17	Biblioteka i czytelnia	90	65	100	9
	18	Wycieczki naukowe	46	58	50	3
	19	Na utrzymanie ogrodu szkolnego	519	13	400	119
	20	Szklarnia, nadzwyczajne	1.000	—	1.000	—
		Razem { zwyczajne	855	52	750	125
		{ nadzwyczajne	1.000	—	1.000	19
		Suma rubryki IV.	1.855	52	1.750	125
						19
		Rozmaite nieprzewidziane	92	94	—	+ 106
		Razem { zwyczajne	10.274	17	10.235	456
		{ nadzwyczajne	1.502	22	1.500	417
		Suma wydatków	11.776	39	11.735	2
						458
						417
						+ 41

Uzasadnienie różnic.

- Do rubr.* I. *poz. 1. Wydatek większy* o 191 zł. z powodu przyznania pierwszego dodatku pięcioletniego kierownikowi szkoły (LW. 6.013/96).
- " " " *poz. 2 Wydatek* o 344 *mniejszy* z powodu, iż posadę tę nadano nauczycielowi fachowemu dopiero od 15 października 1895. (LW. 66.294/95).
- " " II. *Wydatki w ogóle mniejsze* o 34 zł. wedle rzeczywistej potrzeby w tym roku.
- " " III. *poz. 12 i 13 Wydatek* o 48 zł. *większy* jako niedający się ściśle z góry obliczyć z powodu zmienności cen artykułów spożywczych.
- " " " *poz. 14. Wydatek mniejszy* o 18 zł. wedle potrzeby w tym roku.
- " " IV. *poz. 15, 16, 17 i 18. Różnice drobne.*
- " " " *poz. 19 Wydatek większy* o 119 zł. spowodowany konieczną potrzebą sprowadzenia większej ilości nasion. Przekroczenie to znajduje zupełne pokrycie w odnośnej nadwyżce dochodów w kwocie 228 zł. wykazanej przy rubr. III. dochodów.
- " " „*Rozmaite nieprzewidziane*“ *Wydatek niepreliminowany* spowodowany kosztami podróży na egzamina delegata Wydziału krajowego, oraz kosztem fotografowania budynków szkolnych.

13. Krajowa szkoła ogrodnicza w Tarnowie.

Dochody.

Liczba		Poszczególnienie	Dochody w roku 1895.		Kwota budżetem uchwalona (względnie kred. dodat.)	W porównaniu z kwotą prelim. okazują się dochody mniejsze większe
rubryki	pozycyi		zł.	ct.		
budżetu			zł.	ct.		
DOCHODY.						
I. Subwencye.						
	1	Z c. k. Skarbu Państwa	3.000	—	3.000	—
	2	Od gminy miasta Tarnowa	250	—	250	—
	3	Od Rady powiatowej w Tarnowie	300	—	300	—
		Suma rubryki I.	3.550	—	3.550	—
II.	4	Oplaty na utrzymanie uczniów	82	25	260	— 178
III.	5	Dochód czysty z ogrodu szkolnego	527	70	300	+ 228
IV.	6	Zarobek uczniów w ogrodzie miejskim	31	40	100	— 69
		Suma dochodów	4.191	35	4.210	} 228 247
—	—	Dotacya z funduszu krajowego	7.585	04	7.525	+ 60
		Razem	11.776	39	11.735	} 288 247 + 41

Uzasadnienie różnic.

- Do nrbr. II. Dochód mniejszy o 178 zł. wedle rzeczywistych wpływów w tym roku.
 " " III. Dochód większy o 228 zł. wskutek znacznie pomyślniejszego wyniku gospodarki w ogrodzie szkolnym i sprzedaży większej ilości drzewek owocowych.
 " " IV. Dochód o 69 zł. mniejszy z powodu przeważnego zajęcia uczniów w ogrodzie szkolnym.
 " " "Dotacya z funduszu krajowego" Wynikłość większa o 60 zł. w miarę potrzeby pokrycia niedoboru.

Stan majątku z końcem roku 1895.

Stan czynny . . . — zł. — ct.
 Stan bierny . . . — " — "
Czysty stan czynny . . . — zł. — ct.

Wartość nieruchomości zarachowano przy funduszu krajowym.

Wydatki. 14. Krajowa szkoła uprawy i wyprawy lnu i konopi w Gródku.

Liczba		Poszczególnienie	Wydatki w roku 1895.		Kwota budżetem uchwalona (względnienie na kredyty dod.)	W porównaniu z kwotą prelim. okazującą się wydatki	mniejsze większe
rubryki	pozycyi		zł.	ct.			
budżetu							
WYDATKI.							
I. Płace nauczycieli.							
1		Kierownik, zarazem nauczyciel rolnictwa	1 370	—	800	570	
2		Nauczyciel zawodowy (instruktor) do uprawy i wyprawy roślin włóknistych	720	—	720	—	
3		Nauczyciel do nauk elementarnych	200	—	240	40	
4		Katecheta	60	—	60	—	
5		Relutum na pomieszkanie dla nauczycieli	240	—	240	—	
Suma rubryki I.			2 590	—	2 060	530	40
+ 530							
II. Koszta administracyjne.							
6		Inspekcya zakładu	—	—	120	120	
7		Potrzeby kancelaryjne, druki i tp.	25	50	50	24	
8		Opał i oświetlenie	103	68	120	16	
9		Utrzymanie i asekuracja budynków	94	32	100	6	
10		„ inwentarza szkolnego	15	90	60	44	
11		Podatki	50	46	50	—	
Suma rubryki II.			289	86	500	210	—
III. Potrzeby do nauki.							
12	a)	Na utrzymanie i dokupno maszyn do uprawy roślin włóknistych	11	30	50	38	
	b)	Na utrzymanie narzędzi do uprawy roli	26	32	40	14	
	c)	„ „ moczarni	15	20	20	5	
13		Przybory do pisania i książki do nauki uczniów	17	28	40	23	
14		Zbiory okazów do demonstracyj	—	—	60	60	
15		Biblioteka i czytelnia	50	79	40	11	
Suma rubryki III.			120	89	250	140	11
— 129							
IV. Utrzymanie uczniów.							
16		Stołowanie 1.487 zł. 89 ct.					
17		Odzież i pościel { zwyczajne 22 „ 06 „	1 509	95	1 440	70	
		{ nadzwyczajne	190	—	190	—	
		Razem { zwyczajne	1 509	95	1 440	70	
		{ nadzwyczajne	190	—	190	—	
Suma rubryki IV.			1 699	95	1 630	70	+
Razem { zwyczajne			4 510	70	4 250	651	390
{ nadzwyczajne			190	—	190	—	
Suma wydatków			4 700	70	4 440	261	+

Uzasadnienie różnic.

- Do rubr. I. Wydatki w ogóle większe o 530 zł., spowodowane kosztami zastępstwa nauczyciela rolnictwa, któremu podczas studyów za granicą pozostawiono pobory nauczyciela. (LW. 71.420/95).
- „ „ II. i III. Wydatki wogóle mniejsze o 339 zł. wedle potrzeby w tym roku.
- „ „ IV. Wydatek większy o 70 zł., stosownie do ilości uczniów, których w ciągu roku przecięgiowo było 10-ciu, podczas gdy preliminowano utrzymanie dla 9-ciu uczniów.

14. Krajowa szkoła uprawy i wyprawy lnu i konopi w Gródku. Dochody.

Liczba		Poszczególnienie	Dochody w roku 1895		Kwota budżetem uchwalona (względnie kred. dodat.)	W porównaniu z kwotą prelim. okazują się dochody	mniejsze większe
rubryki	pozycyi		zł.	ct.			
budżetu							
DOCHODY.							
I.	1	Subwencya z c. k. Skarbu Państwa	2.200	—	2.200	—	
II.	2	Dochód czysty z gospodarstwa szkolnego i wyrobu włókna	112	01	100	+ 12	
III.	3	Zarobek uczniów	—	—	90	— 90	
		Suma dochodów	2.312	01	2.390		12 90
—	—	Dotacya z funduszu krajowego	2.388	69	2.050		339
		Razem	4.700	70	4.440		351 90
							+ 261

Uzasadnienie różnic.

- Do rubr. II. Dochód większy o 12 zł. stosownie do czystego dochodu z gospodarstwa szkolnego.
- Wydatki brutto na gospodarstwo wynosiły 446 zł. 85 ct.
- Dochody (ze sprzedaży krescencyi) 538 „ 86 „
- Z porównania czysty dochód, jak wyżej 112 zł. 01 ct.
- „ „ III. Zarobku uczniów w tym roku nie było. Uczniowie używani byli tylko do robót przy gospodarstwie szkolnym.
- „Dotacya z funduszu krajowego“ większa o 339 zł. w miarę potrzeby pokrycia niedoboru, a zatem i wynik od budżetu o tęż kwotę niekorzystniejszy.

Stan majątku z końcem roku 1895.

Stan czynny	— zł. — ct.
„ bierny	— „ — „
Czysty stan czynny	— zł. — ct.

Wydatki. 15. Krajowy skład publiczny dla zboża i spirytusu we Lwowie.

Liczba		Poszczególnienie	Wydatki w roku 1895.		Kwota budżetem uchwalona (względnie kred. dodat.)	W porównaniu z kwotą prelim. okazującą się wydatki mniejsze
rubryki	pozycyi		zł.	ct.		
budżetu			zł.	ct.		
WYDATKI.						
I. Koszta zarządu i służby.						
1		Dyrektor, płaca	3 000	—	3.000	—
2		Likwidator, „	1 200	—	1.200	—
3		Kasyer, „	800	—	800	—
4		Magazynier, „	1 000	—	1.000	—
5		Pomoenik magazyniera, płaca	500	—	500	—
6		Kancelista i pomoenik biurowy, płaca	600	—	600	—
7		Maszynista, płaca	600	—	600	—
8		Woźny, płaca z dodatkiem na mundur	400	45	420	20
9		Stróż nocny	287	50	292	4
10		Odźwierny, zarazem stróż dzienny	184	—	240	56
Suma rubryki I.			8.571	95	8.652	— 80
II. Koszta administracyjne.						
11		Podatki bieżące	258	59	264	5
12		Utrzymanie zabudowań i urządzeń:				
		a) magazynu zbożowego	379	59	400	20
		b) „ spirytusowego	320	26	200	120
		c) adaptacje dla działu towarowego w magazynie zbożowym, nadzwyczajne	499	71	500	—
13		Zabezpieczenie od ognia i wypadków:				
		a) budynków od ognia	145	95	187	41
		b) robotników od wypadków i w kasie chorych	240	46	270	30
14		Potrzeby kancelaryjne:				
		a) inseraty	206	38	240	34
		b) księgi i druki	145	75	190	44
		c) telefon	60	—	60	—
		d) rozmaite	111	35	120	9
15		Opał i oświetlenie	191	31	140	51
16		Motor gazowy	393	82	300	94
17		Tory kolejowe, zwrotnice i dojazdy	108	41	150	42
18		Remuneracje, noworoczne dla służby kolejowej, pocztowej i własnej, tudzież inne wydatki	700	—	600	100
Razem { zwyczajne			3.261	87	3.121	225
{ nadzwyczajne			499	71	500	365
Suma rubryki II.			3.761	58	3.621	225 365
Do przeniesienia { zwyczajne			11.833	82	11.773	+ 140
{ nadzwyczajne			499	71	500	— 80 + 140

15. Krajowy skład publiczny dla zboża i spirytusu we Lwowie. **Wydatki.**

Liczba		Poszczególności	Wydatki w roku 1895.		Kwota budżetem uchwalona (względnie kred. dodatk.)	W porównaniu z kwotą, prelim. okazyją się wydatki	mniejsze większe
rubryki	pozycji		zł.	ct.			
budżetu			zł.	ct.			
		Z przeniesienia { zwyczajne nadzwyczajne	11.833	82	11.773	—	80
			499	71	500	+	140
III.		Ekspozytura cłowa.					
	19	Ryczałt c. k. Skarbowi Państwa	300	—	300	—	—
IV.		Koszta manipulacji magazynowej.					
		a) zbożowej:					
	20	Najem robotników dziennych	1.571	—	1.100		471
	21	Dostawa i odstawa wagonów	177	67	200		22
	22	Szpagat	13	76	50		36
	23	Asekuracja	251	31	200		51
	24	Stemple i porta	163	12	100		63
	25	Różne drobne manipulacje	19	95	50		30
		b) spirytusowej:					
	26	Najem robotników dziennych	201	35	400		199
	27	Dostawa i odstawa wagonów	31	30	100		69
	28	Stemple i porta	29	16	50		21
	29	Asekuracja	182	95	350		167
	30	Różne drobne manipulacje	20	69	50		29
		Suma rubryki IV.	2.662	26	2.650		573
							585
		Różne nieprzewidziane	460	71	—		+ 12
							461
		Razem wydatki { zwyczajne nadzwyczajne	15.256	79	14.723		653
			499	71	500		1.186
		Suma wydatków	15.756	50	15.223		653
							1.186
							+ 533

Uzasadnienie różnic.

Do rubr. I. poz. 8. Wydatek mniejszy z powodu, że woźnemu nie sprawiono zimowego płaszcza.

„ „ „ poz. 9 i 10. Wydatki mniejsze wedle ugodzonej płacy.

„ „ „ II. poz. 11. Wydatek nieco mniejszy wedle wymiaru c. k. urzędu podatkowego.

„ „ „ poz. 12a). Wydatek mniejszy stosunkowo do potrzeby w tym roku.

„ „ „ poz. 12b). Wydatek większy przeważnie z powodu zapłacenia zaległej należności z r. 1894. w kwocie 89 zł. 19 ct.

„ „ „ poz. 13a). Wydatek mniejszy z powodu zniżenia premii asekuracyjnej.

Wydatki. 15. Krajowy skład publiczny dla zboża i spirytusu we Lwowie.

- Do rubr. II. poz. 13b). Wydatek pozornie mniejszy z powodu pozostałej do zapłacenia należności biernej 65 zł. 21 ct.*
- „ „ „ *poz. 14 i 15. Różnice nieznaczne; wydatki te nie dają się z góry ściśle obliczyć.*
- „ „ „ *poz. 16. Wydatek większy przeważnie z powodu zapłacenia zaległej należności z r. 1894. w kwocie 77 zł. 25 ct.*
- „ „ „ *poz. 17. Wydatek pozornie mniejszy z powodu zmiany terminu płatności czynszu dzierżawnego za drogę dojazdową.*
- „ „ „ *poz. 18. Wydatek większy, spowodowany udzieleniem zapomogi likwidatorowi na koszt kuracyi (LW. 40.700/95).*
- „ „ *IV. poz. 20—25. Wydatki w ogóle większe, spowodował znaczniejszy ruch w magazynie zbożowym.*
- „ „ „ *poz. 26—30. Wydatki ogólne mniejsze; wysokość bowiem tychże zależy jedynie od dowozów, ruch zaś w magazynie spirytusowym znacznie był mniejszy od spodziewanego.*
- „ „ „ *„Rozmaite“. Wydatek większy nieprzewidziany, spowodowany najmem biur od 15. września 1895., kosztami przenosin, oraz adaptacją tychże biur, w myśl rozporządzeń do LW. 41.309/95. i LW. 46.561/95., niemniej zapłaceniem odsetek funduszowi krajowemu za pobraną dotację.*

Suma wydatków rzeczywistych wynosi	15.756 zł. 50 ct.
Budżetem uchwalono	15.223 „ — „
Wydano zatem <i>więcej</i> od budżetu o	533 zł. 50 ct.
gdy zaś należności bierne z roku 1895. do zapłacenia wynoszą	332 „ 58 „
przezo wydatek okazałby się <i>większy</i> o	866 zł. 08 ct.
Ponieważ jednak w sumie wydatków (15.756 zł. 50 ct.) mieszczą się zapłacone dawniejsze zaległości bierne w kwocie	401 „ 92 „
przezo właściwy wynik wydatków z roku 1895. jest od budżetu <i>niekorzystniejszy</i> jeno o kwotę	464 zł. 16 ct.

15. Krajowy skład publiczny dla zboża i spirytusu we Lwowie. **Dochody.**

Liczba		Poszczególnienie	Dochody z roku 1895.		Kwota budżetem uchwalona (względnie kredyty dod.)	W porównaniu z kwotą preliminarzową okazują się dochody mniejsze większe
rubryki	pozycyi		zł.	ct.		
budżetu			zł.	ct.		
DOCHODY.						
I.	1	Składowe od zboża	3.169	23	1.860	1.309
II.		Manipulacya przy zbożu.				
	2	Dostawa wagonów			300	
	3	Ekspedycya			300	
	4	Wyładowanie			700	
	5	Załadowanie			550	
	6	Asekuracya			400	
	7	Stemple i porta			25	
	8	Odsetki			200	
	9	Rozmaite:	3.446	42		373
		a) czyszczenie, wietrzenie i t. d.			800	
		b) formalności cłowe			50	
		c) wypożyczenie worów			40	
		d) szpagat			100	
		e) wystawienie poświadczeń składowych			10	
		f) przepisanie na innego właściciela, prowizye, incassa i t. d.			120	
		Suma rubryki II.	3.446	42	3.820	373
III.	10	Składowe od spirytusu i osuszka	1.448	45	7.500	6.052
IV.		Manipulacya przy spirytusie.				
	11	Dostawa wagonów			50	
	12	Ekspedycya			50	
	13	Wyładowanie			150	
	14	Załadowanie			50	
	15	Asekuracya			350	
	16	Stemple i porta	698	30	50	152
	17	Odsetki			100	
	18	Rozmaite:				
		a) komisye akcyzowe odbiorcze			50	
		b) " " wydawcze				
		c) wystawienie poświadczeń składowych				
		Suma rubryki IV.	698	30	850	152
—	—	Rozmaite nieprzewidziane	232	23	—	232
		Suma dochodów	8.994	63	14.030	6.577
—	—	Niedobór pokryty z funduszu krajowego	6.761	87	1.193	5.569
		Razem	15.756	50	15.223	6.577
						7.110
						+ 533

Dochody. 15. Krajowy skład publiczny dla zboża i spirytusu we Lwowie.

Uzasadnienie różnic.

- Do rubr. I. poz. 1. Dochód większy* o 1.309 zł.; po uwzględnieniu jednak pozostałej należitości czynnej z roku 1895 w kwocie 1.787 zł. 23 ct., i po potrąceniu zrealizowanej zaległości z roku 1894 w kwocie 1.800 zł. 27 ct., okaże się dochód *większy* tylko o 1.295 zł. 96 ct.
- „ „ *II. poz. 2—9. Dochody* pozornie *mniejsze* o 373 zł.; po uwzględnieniu jednak pozostałej z końcem roku należitości czynnej w kwocie 1.346 zł. 48 ct., natomiast zaś po strąceniu zrealizowanej zaległości z roku 1894 w kwocie 594 zł. 98 ct., okazują się dochody z manipulacji zbożowej w roku 1895 od budżetu *większe* o kwotę 378 zł. 50 ct.
- „ „ *III. i IV. Dochody* *mniejsze* z powodu małego dowozu spirytusu.
- „ „ „*Rozmaite*“. *Dochody preliminarzem nieobjęte* stanowią: czynsz z wynajęcia łąki, reklamacje kolejowe, różnica kursu wysprzedaży obcych monet i t. p.

Suma dochodów rzeczywistych wynosi	8.994 zł. 63 ct.
budżetem uchwalono	14.030 „ — „
dochody zatem <i>mniejsze</i> od budżetu o	5.035 zł. 37 ct.
po uwzględnieniu zaś należitości czynnych z roku bieżącego w kwocie	5.585 „ 98 „
okazuje się różnica na korzyść budżetu o	550 zł. 61 ct.
ponieważ jednak w sumie dochodów 8.994 zł. 63 ct., mieszczą się zapłacone nuleżytości czynne, pozostałe z r. 1894 w kwocie	3.309 „ 60 „
przeto wynik dochodów za r. 1895 okazuje się od budżetu <i>niekorzystniejszy</i> o kwotę	2.758 zł. 99 ct.

Wydatki przedstawiają wynik od budżetu <i>niekorzystniejszy</i> o	464 zł. 16 ct.
Dochody od budżetu <i>niekorzystniejsze</i> o	2.758 „ 99 „
Ogólny zatem wynik za rok 1895 jest <i>niekorzystniejszy</i> od budżetu o	3.223 zł. 15 ct.

15. Krajowy skład publiczny dla zboża i spirytusu we Lwowie.

Wykaz należitości czynnych i biernych pozostałych z końcem r. 1895.

Liczba		Poszczególnienie	Należitości								
rub.	poz.		czynne				biernie				
budżetu			z lat ubiegłych		z roku bieżącego		z lat ubiegłych		z roku bieżącego		
			zł.	ct.	zł.	ct.	zł.	ct.	zł.	ct.	
		Wydatki.									
II.	12a	Utrzymanie magazynu zbożowego	—	—	—	—	—	—	—	5	33
	13b	Ubezpieczenie robotników	—	—	—	—	—	—	—	65	21
	14a	Inseraty	—	—	—	—	—	—	—	49	30
	14b	Księgi i druki	—	—	—	—	—	—	—	56	84
	16	Motor gazowy	—	—	—	—	—	—	—	97	66
IV.	21	Dostawa i odstawa wagonów zbożowych	—	—	—	—	—	—	—	16	70
	23	Asekuracja zboża	—	—	—	—	—	—	—	33	08
	29	„ spirytusu	—	—	—	—	—	—	—	8	46
		Razem	—	—	—	—	—	—	—	332	58
		Dochody.									
I.	1	Składowe od zboża	—	—	1.787	23	—	—	—	—	—
II.	2—9	Manipulacja przy zbożu	—	—	1.346	48	—	—	—	—	—
III.	10	Składowe od spirytusu i osuszka	—	—	2.142	02	—	—	—	—	—
IV.	11-18	Manipulacja przy spirytusie	—	—	310	25	—	—	—	—	—
		Razem	—	—	5.585	98	—	—	—	—	—

Zestawienie.

Należitości czynne	5.585 zł. 98 ct.
„ biernie	332 „ 58 „
Przewyżka należitości czynnych	5.253 zł. 40 ct.

Stan majątku wykazany jest przy funduszu krajowym.

Wydatki. 16. Krajowy skład publiczny dla zboża i spirytusu w Krakowie.

Liczba		Wydatki w roku 1895.	Kwota budżetowa uchwalona (względnie kredyty dod.)	W porównaniu z kwotą preliminarzową okazują się wydatki mniejsze	
rubryki	pozycyi				
budżetu					
Poszczególności					
		zł.	ct.	zł.	zł.
WYDATKI.					
I. Koszta zarządu i służby.					
1	Dyrektor, płaca	1.609	02	2.000	391
2	Likwidator-korespondent 1-szy	1.499	96	1.000	500
3	" " 2 gi	600	—	600	—
4	Kasyer	850	—	600	250
5	Kancelista i pomocnik	620	50	630	9
6	Magazynier	999	96	1.000	—
7	Maszynista	600	—	600	—
8	Woźny, płaca i mundur	441	11	420	21
9	Stróż dzienny	304	—	340	36
10	" nocny	300	—	300	—
Suma rubryki I.		7.824	55	7.490	436 771 + 335
II. Koszta administracyjne.					
11	Podatki	522	88	300	222
12	Utrzymanie zabudowań i urzędzeń:				
	a) budynków administracyjnych	253	30	100	153
	b) trzech magazynów zbożowych i urzędzeń	381	93	600	218
	c) magazynu spirytutowego i urzędzeń	61	60	150	88
	d) podtrzymanie dachu i ścian w magazynie, nadzwyczajne	212	98	400	187
13	Zabezpieczenie od ognia i wypadków:				
	a) budynków	214	88	265	50
	b) robotników od wypadków i w kasie chorych	267	97	150	118
14	Potrzeby kancelaryjne:				
	a) ogłoszenia i dzienniki	244	80	180	65
	b) księgi i druki	306	99	230	77
	c) telefon	50	—	50	—
	d) rozmaite	149	69	150	—
15	Opał i światło	161	76	220	58
16	Motor gazowy	417	01	300	117
17	Opłata drogi dojazdowej	150	—	150	—
18	Remuneracye, noworoczne, kolędy i inne nieprzewidziane	800	—	800	—
Razem { zwyczajne		3.982	81	3.645	414 752
{ nadzwyczajne		212	98	400	187
Suma rubryki II.		4.195	79	4.045	752 601 + 151
Do przeniesienia { zwyczajne		11.807	36	11.135	673
{ nadzwyczajne		212	98	400	187

16. Krajowy skład publiczny dla zboża i spirytusu w Krakowie. **Wydatki.**

Liczba		Poszczególne	Wydatki w roku 1895.		Kwota budżetem uchwalona (względnie kredyty dod.)	W porównaniu z kwotą, prelim. okazują się wydatki mniejsze
rubryki	pozycyi		zł.	ct.		
budżetu			zł.	zł.		
		Z przeniesienia { zwyczajne nadzwyczajne .	11.807 36 212 98		11.135 400	673 187
III.		Ekspozytura cłowa.				
	19	Ryczałt c. k. Skarbowi Państwa	300	—	300	—
IV.		Koszta manipulacyi magazynowej.				
		a) zbożowej:				
	20	Robocizna	3.900 50		5.000	1.100
	21	Szpagat i worki	176 32		285	109
	22	Asekuracya	549 50		300	250
	23	Stemple i porta	339 13		240	99
	24	Rozmaite	19 01		120	101
		b) spirytusowej:				
	25	Robocizna	—	—	100	100
	26	Asekuracya	—	—	50	50
	27	Stemple, porta i rozmaite	—	—	50	50
		Suma rubryki III.	4.984 46		6.145	1.510 349
V.		Odsetki.				— 1.161
	28	Odsetki w rachunku bieżącym	444 72		250	+ 195
		Koszta manipulacyi w dziale towarowym:				
		Adaptacya działu towarowego	154 17		—	+ 154
		Razem wydatki { zwyczajne nadzwyczajne .	17.690 71 212 98		17.830 400	1.161 1.022 187
		Suma wydatków	17.903 69		18.230	1.348 1.022 — 326

Uzasadnienie różnic.

- Do rubr I. poz. 1—10. Wydatki wogóle większe z powodu udzielenia odprawy pierwszemu likwidatorowi (LW. 82.401/95), tudzież z powodu pokrycia kosztów pogrzebu dyr. śp. Granatowskiego (LW. 42.281/95 i LW. 52.143/95).
- „ „ II. poz. 11. Wydatek większy z powodu zapłacenia podatku domowo-czynszowego, który (jako będący w rekursie) nie był preliminowany; niemniej z powodu zapłacenia dodatku gminnego i kwaterunkowego za II. półrocze 1894.
- „ „ „ poz. 12a). Wydatek większy wskutek przestawienia wszystkich pieców w budynku administracyjnym i naprawy podłogi w mieszkaniu magazyniera.

Wydatki. 16. Krajowy skład publiczny dla zboża i spirytusu w Krakowie.

Uzasadnienie różnic.

- Do rubr. II. poz. 12b) do d). Wydatki mniejsze* wskutek ograniczenia wydatków konserwacyjnych do najniezbędniejszych potrzeb.
- " " " *poz. 13a). Wydatek mniejszy* wskutek obliczenia premii od zniżonej wartości budynków.
- " " " *poz. 13b). Wydatek większy*, zapłacony wedle obliczenia Zakładu ubezpieczeń i Kasy chorych.
- " " " *poz. 14a). Wydatek większy* wskutek ogłoszeń o dziale towarowym.
- " " " *poz. 14b). Wydatek większy* wskutek sprawienia druków dla działu towarowego.
- " " " *poz. 15. Wydatek mniejszy* w miarę kosztów zużytego opału i światła.
- " " " *poz. 16. Wydatek większy* wskutek kosztownych naprawek.
- " " *IV. poz. 20 i 21. Wydatki mniejsze* wskutek słabszego ruchu zboża.
- " " " *poz. 22. Wydatek większy* wedle obliczonych premii przez Tow. asekuracyjne.
- " " " *poz. 23. Wydatek większy* wskutek rozesłania kilkuset cyrkularzy w dziale towarowym.
- " " " *poz. 25—27. Wydatków nie było* dla braku ruchu w składzie spirytusowym.
- " " *V. poz. 28. Wydatek większy* wskutek zapotrzebowania większej dotacji z funduszu krajowego, od której opłaca się odsetki, opłacane także od niedoborów.
- " " „*Koszta manipulacji w dziale towarowym*“. *Wydatek niepreliminowany* wskutek zarządzenia nieodzownych adaptacyj przedwstępnych.

Wydatki rzeczywiste wynoszą	17.903 zł. 69 ct.
budżetem uchwalone	18.230 „ — „
wydano zatem <i>mniej</i> od budżetu o	<u>326 zł. 31 ct.</u>

16. Krajowy skład publiczny dla zboża i spirytusu w Krakowie. **Dochody.**

Liczba		Poszczególienie	Dochody w roku 1895.		Kwota budżetem uchwalona (względnie kred. dodat.)	W porównaniu z kwotą prelim. okazują się dochody mniejsze
rubryki	pozycyi		zł.	ct.		
budżetu			zł.	ct.		
DOCHODY.						
I.	1	Składowe za zboże	5.282	63	5.900	— 617
II.		Manipulacja przy zbożu.				
	2	Dostawa wagonów	264	10	520	256
	3	Ekspedycja	188	36	280	92
	4	Wyładowanie	1.461	21	1.300	161
	5	Załadowanie	1.136	91	1.530	393
	6	Przyjęcie i wydanie partii	—	—	470	470
	7	Asekuracja	575	69	610	34
	8	Stemple i porta	494	80	300	195
	9	Odsetki	691	90	800	108
	10	Rozmaite:				
		a) czyszczenie, wietrzenie i t. p.	2.616	93	2.380	237
		b) formalności cłowe	408	18	650	242
		c) wypożyczanie worów	86	81	70	17
		d) szpagat	227	53	290	62
		e) poświadczenia składowe, kwity odbioreze, awiza	223	09	60	163
		f) rozmaite drobne	3	48	370	367
		Suma rubryki II.	8.379	04	9.630	2.024 + 773
III.	11	Składowe za spirytus i osuszka	—	—	500	— 500
IV.	12-19	Manipulacja przy spirytusie	—	—	200	— 200
		Dochody budżetem nieobjęte.				
	—	Zwroty z asekuracji i inne	67	23	—	+ 67
		Suma dochodów	13.728	90	16.230	3.341 840
	—	Niedobór pokryty z funduszu krajowego	4.174	79	2.000	— 2.501 + 2.175
		Razem	17.903	69	18.230	— 326

Uzasadnienie różnic.

Dochody w ogóle mniejsze, gdyż nie było na składzie preliminowanej ilości zboża, nadto wcale nie było ruchu w Składzie spirytusowym i w dziale towarowym; w tym ostatnim już dlatego, że na dział towarowy nie było jeszcze w r. 1895 konsensu.

16. Krajowy skład publiczny dla zboża i spirytusu w Krakowie.

Do rubr. „Niedobór pokryty z funduszu krajowego“. Dochody rzeczywiste własne wynoszą 13.728 zł. 90 ct.
 budżetem uchwalone 16.230 „ — „
 zatem dochody były *mniej* o 2.501 zł. 10 ct.
 Uwzględniając jednak pozostałe należitości czynne z r. bieżącego, wynoszące 1.519 „ 31 „
 zmniejsza się wynik niekorzystny do kwoty 981 zł. 79 ct.
 po doliczeniu zaś zrealizowanych należitości czynnych z r. 1894 w kwocie 3.313 „ 74 „
 okazuje się w dochodach wynik od budżetu *niekorzystniejszy* o 4.295 zł. 53 ct.

Wydatki przedstawiają, wynik *korzystniejszy* o 326 zł. 31 ct.
 Dochody „ „ *niekorzystniejszy* o 4.295 „ 53 „
 Różnica zatem wykazuje wynik gospodarki *niekorzystniejszy* od budżetu o 3.969 zł. 22 ct.

Wykaz należitości czynnych i biernych pozostałych z końcem r. 1895.

Liczba		Poszczególnienie	Należitości			
rub.	poz.		czynne		biernie	
budżetu			z lat ubiegłych	z roku bieżącego	z lat ubiegłych	z roku bieżącego
		Wydatki.	—	—	—	—
		Dochody.				
I	1	Składowe za zboże	—	—	582 36	—
II.	2	Dostawa wagonów	—	—	43 70	—
	3	Ekspedycya „	—	—	6 40	—
	4	Wyładowanie „	—	—	161 21	—
	5	Załadowanie „	—	—	6 40	—
	6	Asekuracya	—	—	49 53	—
	7	Stemple i porta	—	—	42 92	—
	8	Odsetki	—	—	191 17	—
	9	a) czyszczenie, wietrze-				
	10	nie i tp.	—	—	343 23	—
		b) formalności cłowe	—	—	37 36	—
		c) wypożyczenie worów	—	—	8 52	—
		d) szpagat	—	—	21 27	—
		e) poświadczenia skła-				
		dowe i t. d.	—	—	23 14	—
		f) rozmaite drobne	—	—	2 10	—
		Razem	—	—	1.519 31	—


Stan majątku wykazany przy funduszu krajowym.

Alegat 10. do zamknięcia rachunku funduszu krajowego za r. 1895.

WYCIĄG
z zamknięcia rachunkowego
podatków stałych
za rok
1895.

to jest za czas od 1. stycznia 1895 po koniec marca 1896.

udzielony przez c. k. krajową Dyрекcyę Skarbu we Lwowie,
odezwą z dnia 18. czerwca 1896. L. 54.712. (L. W. 39.475/1896).



Pozycja		Dział		Tytuł		Oznaczenie rubryk i przedmiotu welle porzadku preliminarza			
Przebieg						Wynik w roku 1895.		Preliminarz na r. 1895.	
						zk.	ct.	zk.	ct.
A. Zwyczajne.									
1	12	—	Podatek gruntowy	.	.	5,373,822 42 1/2	4,910,000	—	—
2	13	—	domowy	} (a) wyższy b) klasowy	.	1,926,336 71	1,720,000	—	—
3	14	—	5% od dochodu z domów zwolnionych od podatku wyższego		.	1,688,120 75	1,580,000	—	—
4	15	—	zarobkowy	.	.	202,511 91	145,000	—	—
5	16	—	dochodowy	} a) z dochodu fasyonowanego b) od płac stajek c) od odsetek obligów	.	981,149 51 1/2	870,000	—	—
					.	1,916,667 77 1/2	1,561,990	—	—
					.	107,864 89 1/2	157,146	—	—
						63,664 39	220,864	—	—
						Razem	12,260,138 37	11,165,000	—

C. k. krajowa Dyrekcya Skarbu,

We Lwowie, dnia 18. czerwca 1896

WYKAZ

zwrotów podatkowych straconych z przychodu
za rok 1895.

Pozycja	Rodzaj podatków	Kwota	
		zł.	ct.
1	Podatek gruntowy	56.184	98
2	„ czynszowy	19.370	81
3	„ klasowy	10 242	17
4	„ 5% od dochodu z domów zwolnionych od podatku czynszowego	2.999	27
5	„ zarobkowy	14.591	75
6	dochodowy {	wedle fasy	137.139 45 ¹ / ₂
7		od płac stałych	430 07 ¹ / ₂
8		od odsetek obligów	— —
	<u>Razem</u>	<u>240.958</u>	<u>51</u>

C. k. krajowa Dyrekcyja Skarbu.

We Lwowie, dnia 18. czerwca 1896.

LW. 37.661/1896.

Alegat 11. Do zamknięcia rachunku funduszu krajowego za rok 1895.

W Y K A Z

należności czynnych i biernych z końcem roku 1895.

Liczba		Poszczególności	Pozostałe należności								
ru- bryki	po zycy		c z y n n e				b i e r n e				
			z lat ubiegłych		z roku bieżącego		z lat ubiegłych		z roku bieżącego		
budżetu			zł.	ct.	zł.	ct.	zł.	ct.	zł.	ct.	
WYDATKI.											
II.	27a)	Rzecznik prawny za zastępstwo	300	91	—	—	—	—	—	—	—
	28a)	Koszta podróży i diety wogóle	1.416	75	561	97	—	—	55	—	—
	29	Pensye i zaopatrzenia	—	—	—	—	—	—	35	67	—
	30a)	Zwroty taks od dekrétów nominacyj- nych	5	—	486	30	—	—	—	—	—
	31d)	Papier do druków, druk ksiąg i wzo- rów	3	50	—	—	—	—	—	—	—
	31f)	Oświetlenie	—	—	3.085	76	—	—	—	—	—
	31h)	Uzupełnienie biblioteki	9	—	—	—	—	—	—	—	—
	31i)	Rozmaite potrzeby kancelaryjne	65	73	24	52	—	—	—	—	—
	33	Zaliczki na płace urzędników	10.430	24	16.823	38	—	—	—	—	—
III.	34	Zaliczki od gmin na koszta leczenia	1.462	41	595	16	—	—	—	—	—
	"	" " szpitali " " " "	22.473	79	20.198	51	—	—	—	—	—
	"	" " od samopłacących na ko- szta leczenia	7.565	78	675	79	—	—	—	—	—
	"	Za sprawdzanie receipt	5	82	10	70	—	—	—	—	—
	"	Rozmaite zwroty kosztów leczenia	1.805	47	3.655	85	—	—	—	—	—
IV.	35	Koszta szczepienia	29	32	—	—	—	—	—	—	—
	35a)	" podróży lekarzy z powodu szczepienia ospy	—	—	—	—	—	—	—	—	164 50
V.	36	1/3 część za leki dla epidemicznie chorych	—	—	—	—	—	—	—	—	59 77
	—	Urządzenie szpitali cholerycznych	—	—	—	—	200	—	—	—	—
IX.	110-125 i 127	Kwaterunkowe żandarmeryi	180	—	—	—	—	—	—	—	—
X.	129-136	Koszta zarządu dróg krajowych	932	54	3.343	05	—	—	—	—	57 46
	137	Nowe budowy dróg	—	—	75	—	—	—	—	—	2.000 —
	138	Utrzymanie dróg	2.230	56	256	75	745	54	15.896	—	—
	139-141	Zasiłki dla dróg	2.379	47	—	—	—	—	—	—	40
	142-144	Myta	93	—	58	92	—	—	—	—	122 30
	145	Zaopatrzenia wdów i sierót perso- nalu drogowego	—	—	—	—	—	—	—	—	108 36
XII.	154	Wydatki na szupaśnictwo	—	—	—	—	60	30	1.054	19	1/2
XIII.	155	Biuro melioracyjne	165	39	—	—	—	—	—	—	—
	157	Zaliczki na płace inżynierów	—	—	1.000	—	—	—	—	—	—
	163a)	Zdjęcia i projekty dla publicznych robót melioracyjnych	184	10	—	—	—	—	—	—	—
	163b)	Zdjęcia i projekty dla melioracyj prywatnych	424	86	—	—	—	—	—	—	—
Do przeniesienia			52.173	64	50.856	67	1.005	84	19.553	65	1/2

Liczba		Poszczególnienie	Pozostałe należności							
ru- bryki	po- zycy		c z y n n e				b i e r n e			
			z lat ubiegłych		z roku bieżącego		z lat ubiegłych		z roku bieżącego	
budżetu			zł.	ct.	zł.	ct.	zł.	ct.	zł.	ct.
		Z przeniesienia .	52.173	64 ^{1/2}	50.856	67	1.005	84	19.553	65 ^{1/2}
XIII.	166	Popieranie przedsięwzięć melioracyjnych	197	42	—	—	—	—	—	—
	168	Popieranie mniejszych robót regulacyjnych	64	95	—	—	—	—	—	—
XIV.	169	Pożyczka z kasy oszczędności na budowę kulparkowską	—	—	—	—	28.781	85	—	—
	170	Pożyczka z kasy oszczędności zaciągnięta przez Zgromadzenie Sióstr Miłosierdzia św. Wincentego a Paulo we Lwowie	—	—	—	—	8.108	09	—	—
	171	Pożyczka zaciągnięta przez Zbór izraelski w Krakowie	—	—	—	—	2.941	26	—	—
	173	Funduszowi szpitala św. Łazarza i funduszowi podrzutek w Krakowie	—	—	—	—	283.795	99	—	—
	174	Pożyczka z kasy oszczędności na budowę pralni w szpit. lwowskim	—	—	—	—	9.082	61	—	—
	175	Pożyczka z Banku krajowego na budowę skrzydła w szpit. lwowskim	—	—	—	—	14.406	05	—	—
	178	Połowa pożyczki z Banku krajowego na odbudowanie szpitala tarnowskiego	—	—	—	—	6.912	62	—	—
	179	Pożyczka z kasy oszczędności na realność l. 70 ^{1/4} we Lwowie (gmach dla c. k. żandarmeryi) przyjęta do spłaty przez fundusz krajowy	—	—	—	—	276	03	—	—
	180	Pożyczka z Banku krajowego dla dotkniętych klęską nieurodzaju w r. 1889	—	—	—	—	89.000	—	—	—
	185	Spłata reszty kapitałów byłych funduszów indemnizacyjnych:								
		Galicyi wschodniej	—	—	—	—	45.181	50	—	—
		" zachodniej	—	—	—	—	28.465	50	—	—
		W. Ks. Krakowskiego	—	—	—	—	2.152	50	—	—
	"	Spłata kuponów byłych fund. indemnizacyjnych:								
		Galicyi wschodniej	—	—	—	—	196.323	47	102	85 ^{1/2}
		" zachodniej	—	—	—	—	109.641	27	12	06 ^{1/2}
		W. Ks. Krakowskiego	—	—	—	—	117.685	76	8	26 ^{1/2}
XV.	—	Pożyczka z Banku krajowego (z funduszu pożyczkowego na popieranie rolnictwa) na eksploatację torfu w Dublanach	—	—	—	—	—	—	8.000	—
	200	Szkoła ogrodnicza w Tarnowie	37	—	—	—	—	—	—	—
	202	Pożyczka z Banku krajowego na szkołę weterynaryi	—	—	—	—	10.549	18	—	—
		Do przeniesienia .	52.473	01 ^{1/2}	50.856	67	954.309	52	27.676	84

Liczba		Poszczególności	Pozostałe należności							
ru- bryki	po- zyczy		c z y n n e				b i e r n e			
			z lat ubiegłych		z roku bieżącego		z lat ubiegłych		z roku bieżącego	
budżetu			zł.	ct.	zł.	ct.	zł.	ct.	zł.	ct.
		Z przeniesienia	52.473	¹ / ₂ 01	50.856	67	954.309	52	27.676	84
XV.	214	Pożyczka na składy publiczne we Lwowie i Krakowie	—	—	—	—	329.195	95	—	—
	215	Utrzymanie kraj. składu publicznego we Lwowie	—	—	—	—	—	—	332	58
	227a)	Koszta komisij licencyjonujących	—	—	—	—	—	—	107	31
	—	Na badania głębszych pokładów ziemi	12.874	76	—	—	—	—	—	—
XVI.	288	Żywiec, warsztat stolarski	—	—	200	—	—	—	—	—
	290	Poremba, „ garncarski	—	—	50	—	—	—	—	—
	292	Uhnów, „ szewski	100	—	200	—	—	—	—	—
	298	Gliniany, „ tkacki	—	—	60	—	—	—	—	—
	299	Gorlice, „ „	—	—	200	—	—	—	—	—
	303	Rychwałd, „ „	—	—	200	—	—	—	—	—
	306	Rakszawa, szkoła sukiennicza	—	—	500	—	—	—	—	—
	—	Radymno, towarzystwo powroźnicze	664	20	—	—	—	—	—	—
	318	Zakopane, szkoła dla przemysłu drzewnego	26	77	100	—	—	—	—	—
	322	Sułkowice, warsztat kowalski	—	—	—	—	—	—	—	—
	329	Nowe warsztaty instrukcyjne	48	—	—	—	—	—	—	—
	332	Biuro kraj. Komisji przemysłowej	—	—	—	—	—	—	5	40
	333	Zasiłki na cele przemysłowe	44	76	270	63	—	—	—	—
	—	Rozmaite wydatki niebudżetowe	34.096	¹ / ₂ 83	—	—	—	—	—	—
	—	„ „ b fund. indemni- zacyjnych:	—	—	—	—	—	—	—	—
		a) Galicyi wschodniej	—	—	—	—	136	¹ / ₂ 66	16.525	¹ / ₂ 41
		b) „ zachodniej	—	—	—	—	838	61	608	¹ / ₂ 47
		c) W. Ks. Krak.	—	—	—	—	269	09	407	14
DOCHODY.										
III.	3—6	Dochody z dróg krajowych	26.982	¹ / ₂ 85	3.314	72	—	—	1.450	68
V.	14	Od stron rozmaitych ze spraw drogowych	679	25	—	—	—	—	—	—
	16	Rozmaite zwroty z lat ubiegłych	5.758	¹ / ₂ 23	—	—	—	—	—	—
VI.	17	Chorzelowska spółka wodna	681	89	37	80	—	—	—	—
	18	Chrzanów, Wydział powiatowy	1.200	—	—	—	—	—	—	—
	19	Myślenice, „ „	900	—	—	—	—	—	—	—
	20	Wieliczka, „ „	1.200	—	—	—	—	—	—	—
	21	Kańczuga, szkoła koronkarska	40	—	200	—	—	—	—	—
	22	Wydziały powiatowe: zwrot bezprocentowych pożyczek dla dotkniętych klęską nieurodzaju w roku 1889:	—	—	—	—	—	—	—	—
		1. Borszczów	9.388	21	—	—	—	—	—	—
		2. Brzesko	1.166	67	—	—	—	—	—	—
		3. Brzozów	2.666	64	—	—	—	—	—	—
		4. Buczacz	3.333	33	—	—	—	—	—	—
		Do przeniesienia	154.325	42	56.189	82	1.284.749	¹ / ₂ 83	47.113	84

Liczba		Poszczególnienie	Pozostałe należności							
ru- bryki	po- zycy		c z y n n e				b i e r n e			
			z lat ubiegłych		z roku bieżącego		z lat ubiegłych		z roku bieżącego	
budżetu			zł.	ct.	zł.	ct.	zł.	ct.	zł.	ct.
		Z przeniesienia	154.325	42	56.189	82	1,284.749	83 ^{1/2}	47.113	84
VI.		5. Chrzanów	1.660	—	—	—	—	—	—	—
		6. Czortków	16.203	87	—	—	—	—	—	—
		7. Horodenka	5.000	—	—	—	—	—	—	—
		8. Kolbuszowa	4.493	35	—	—	—	—	—	—
		9. Mielec	6.000	—	—	—	—	—	—	—
		10. Rohatyn	3.068	15	—	—	—	—	—	—
		11. Ropczyce	624	15	—	—	—	—	—	—
		12. Sokal	3.000	—	—	—	—	—	—	—
		13. Stryj	2.666	48	—	—	—	—	—	—
		14. Trembowla	4.999	—	—	—	—	—	—	—
		15. Wadowice	4.999	98	—	—	—	—	—	—
		16. Zbaraż	6 000	—	—	—	—	—	—	—
		17. Złoczów	500	—	—	—	—	—	—	—
	23	Zarząd centr. gal. Towarzystwa dla ogrodnictwa i pszczelnictwa we Lwowie	300	—	—	—	—	—	—	—
	24	Uhnów, warsztat szewski	600	—	—	—	—	—	—	—
	25	Muszyna, szkoła koronkarska	60	—	—	—	—	—	—	—
	26	Sanok, gr. kat. komitet parafialny	720	—	—	—	—	—	—	—
	27	Wydziały powiatowe: zwrot bezpro- centowych pożyczek dla dotknię- tych klęską nieurodzaju w roku 1890:								
		1. Bochnia	1.557	60	—	—	—	—	—	—
		2. Dąbrowa	833	32	—	—	—	—	—	—
		3. Gorlice	369	94	—	—	—	—	—	—
		4. Kolbuszowa	563	01	—	—	—	—	—	—
		5. Nowy Sącz	667	97	—	—	—	—	—	—
		6. Pilzno	853	80	—	—	—	—	—	—
		7. Ropczyce	251	43	—	—	—	—	—	—
		8. Rzeszów	407	34	—	—	—	—	—	—
		9. Tarnów	3.000	—	—	—	—	—	—	—
		10. Wieliczka	1.666	—	—	—	—	—	—	—
	28	Witków nowy, warsztat szewski	100	—	500	—	—	—	—	—
	—	Fibich Władysław w Ropiance	2.000	—	—	—	—	—	—	—
	—	Michniewicz Mieczysław	157	67	—	—	—	—	—	—
	—	Mareoni Leonard	3.125	—	—	—	—	—	—	—
	—	Ślusarczyk Jan	200	—	—	—	—	—	—	—
	—	Stary Sącz, warsztat szewski	400	—	—	—	—	—	—	—
	—	Buczacz Wydział pow., poz. głodowa	3 000	—	—	—	—	—	—	—
	—	Bohorodczany " " " " "	—	—	4.166	65	—	—	—	—
	—	Benedyktynki w Przemyślu	—	—	5.000	—	—	—	—	—
	—	Szpital św. Ludwika w Krakowie	10.000	—	—	—	—	—	—	—
	—	" " Zofii we Lwowie	10.000	—	—	—	—	—	—	—
XI.	44	Zwroty za sprawdzanie rach. apte- karskich	—	—	73	52	—	—	—	—
XII.	45	Dochody z przelania do Skarbu kraj. pozostałości z funduszu zapom. z r. 1866	15.183	76	—	—	20	—	—	—
XIV.	50	Dochody ze zwrotu wydatków szu- pasowych	2.697	18 ^{1/2}	7.129	32	—	—	—	—
		Do przeniesienia	272.254	42 ^{1/2}	73.059	31	1,284.769	83 ^{1/2}	47.113	84

Liczba		Poszczególności	Pozostałe należności							
ru- bryki	po- zycy		c z y n n e				b i e r n e			
			z lat ubiegłych		z roku bieżącego		z lat ubiegłych		z roku bieżącego	
budżetu			zł.	ct.	zł.	ct.	zł.	ct.	zł.	ct.
XV.	51	Z przeniesienia .	272 254	^{1/2} 42	73.059	31	1.284.769	^{1/2} 83	47.113	84
		Dochody z kraj. składu publ. we Lwowie	—	—	5.585	98	—	—	—	—
	52	Dochody z kraj. składu publ. w Krakowie	—	—	1.519	31	—	—	—	—
XVI.	53	Dochody z kraj. opłat konsumcyjnych	4.198	^{1/2} 38	14.696	^{1/2} 23	—	—	—	12 12
XVII.	56	Datki deklarowane przez Wydziały pow. na wykupno gruntów pod kolej transwersalną	69.267	34	—	—	—	—	—	—
	57	Od fund. Spółek wodnych, zwrot pożyczki na wykupno oblig. poż. kraj. z r. 1889	646.700	—	—	—	—	—	—	—
	61	Dochody b. fund. indemnizacyjnych:								
		a) wpłata kapitałów i rent Galicyi wschodniej	10.196	03	129	12	—	—	—	—
		„ zachodniej	1.231	20	1 17	^{1/2}	—	—	—	—
		W. Ks. Krakowskiego	40	^{1/2} 12	—	—	—	—	—	—
		b) odsetki zwłoki i inne dochody Galicyi wschodniej	6.563	49	494	05	—	—	—	—
		„ zachodniej	1.125	81	72	28	—	—	—	—
		W. Ks. Krakowskiego	97	^{1/2} 08	1 93	—	—	—	—	—
		c) dodatki indemnizacyjne Galicyi wschodniej	500.635	27	—	—	—	—	—	—
		„ zachodniej	55.621	23	—	—	—	—	—	—
		W. Ks. Krakowskiego	3.314	^{1/2} 74	—	—	—	—	—	—
	62a	Sprzedaż książek i druków	18.694	42	3.741	22	—	—	—	—
	62b	Różne drobne	2.111	90	—	—	49 88	—	—	3 87
	—	Od sprawców kradzieży jasielskiej	5.631	^{1/2} 47	—	—	—	—	—	—
	—	Zwroty pożyczek na zasiewy z r. 1880	—	23 07	—	—	—	—	—	—
XVIII.	63	Dodatki do podatków	1,904.217	01	561.712	94	—	—	—	—
	—	Lokacya 3% w Banku kraj. na rzecz funduszu krajowego	—	—	224.816	—	—	—	—	—
	—	Zwrot lokacyi funduszu pożyczkowego drogowego	—	—	—	—	—	—	15.440	97
	—	Rachunek przenośny składu publicz. we Lwowie	—	—	9.632	15	—	—	10.950	31
	—	Rachunek przenośny składu publicz. w Krakowie	—	—	12.553	30	4.374	—	10.155	57
	—	Rachunek bieżący składu publiczn. we Lwowie	—	—	9.976	61	—	—	—	—
	—	Rachunek bieżący składu publiczn. w Krakowie	4.374	—	9.783	84	—	—	—	—
	—	Zwrot lokacyi funduszowi kolejowemu	—	—	—	—	—	—	2.475	—
	—	Fundusz uposażenia kasy kraj.:								
		a) pożyczki bezprocentowe dla dotkniętych klęską nieurodzaju	293.992	44	—	—	—	—	—	—
		b) zaliczki udzielone funduszowi regulacyi rzek	1.807	61	86.529	47	—	—	—	—
		Razem	3,802.097	06	1,014.304	92	1,289.193	71	86.151	68

II.

Fundusz szkolny krajowy.

ZAMKNIĘCIE RACHUNKU

za rok

1895.

LW. 27856/96.

Zamknięcie rachunku wydatków sporządził Departament rachunkowy c. k. Namiestnictwa.

Wydatki

Fundusz szkolny krajowy.

Liczba		S u m a r y u s z	Wydatki w roku 1895		Kwota bu- dżetem uchwa- lona (wzglę- dnie kredyty dodatkowe)	W porówna- niu z kwotą preliminowa- ną okazują się wydatki mniejsze większe
ru- bryki	po- zycyi		zł.	ct.		
budżetu						
Wydatki.						
I.	1—8	Płace, remuneracye za udzielanie nauki re- ligii, dodatki pięcioletnie, na pomiesz- kanie, wynagrodzenia za godziny nad- obowiązkowe, tudzież zasiłek, wzglę- dnie zaliczka dla funduszu szkolnego okręgowego miejskiego w Krakowie	2,668.983	68 ¹ / ₂	2,715.984	47 000
II.	9—12	Remuneracye zapomogi i zasiłki na kursa wakaacyjne	49.700	77	53 100	3.399
III.	13	Koszta podróży i diety nauczycieli ze względów służbowych	5.509	85	3.000	2 510
IV.	14—16	Dodatek do funduszu emerytalnego, eme- rytury dla tracących posady wskutek reorganizacyi i dary z łaski	50.366	54 ¹ / ₂	21.557	28 309
V.	17	Zasiłki dla funduszków szkolnych miejsc- owych na budowę szkół	32.262	42	50 000	17.738
VI.	18—21	Na zasiłki dla funduszków szkolnych miej- scowych na utrzymanie szkół, utrzy- manie budynku szkolnego w Tarnowie, pomniejsze potrzeby szkolne i urzędo- we oraz na koszta nadzoru funduszków szkolnych miejscowych	67.221	14	70.672	3.451
VII.	22	Na przybory naukowe (ze slojdem)	18.460	—	18.460	—
VIII.	23	Na biblioteki okręgowe	4.125	—	4.125	—
IX.	24	Na konferencye okręgowe	25.915	41	30 222	4 307
X.	25	Na stypendya dla uczniów i uczenie Semi- naryów nauczycielskich	86.050	—	90.000	3.950
XI.	26	Różne wydatki	13.308	32 ¹ / ₂	11.800	1.507
XII.	27	Zasiłki dla szkół utrzymywanych przez korporacye	18 184	—	18.184	—
Suma wydatków			3,040.087	14 ¹ / ₂	3,087.104	79.845
Do tego:						
Przebieżne wydatki			33.939	56	—	47.017
Ogółem			3,074.026	70 ¹ / ₂	3,087.104	13.077

Zamknięcie rachunku za rok 1895.

Dochody.

Li zba		S u m a r y u s z	Wydatki		Kwota bu- dżetem uchwa- lona (względ- nie kredyty dodatkowe)	W porówna- niu z kwotą preliminowa- ną okazują się dochody mniejsze większe
ru- bryki	po- zycyi		zł.	ct.		
budżetu						
Dochody.						
A) Ogólny fundusz szkolny krajowy.						
I.	1-2	Odsetki od kapitałów	15.566	46 ¹ / ₂	13.775	1 792
II.	3-7	Dochody z dóbr, realności i innych praw	168	82	171	2
III.	8-9	Dodatki	50	71	40	10
IV.	10	Zysk ze sprzedaży książek szkolnych	2.835	—	2.835	—
V.	11	Zapisy i darowizny	—	—	—	—
VI.	12	Taksy od spadków	9.802	63	9.000	803
VII.	13-17	Różne wpływy	264.437	27 ¹ / ₂	8	264.429
VIII.	18	Dodatek z e. k. skarbu państwa	54.942	96	54.943	—
IX.	19	Zwroty zaliczek udzielonych gminom na budynki szkolne	11.309	86	14.600	3.290
Suma I.			359.113	72	95.372	+267.034 — 3.292
						+263.742
B) Poszczególne fundusze miejscowe.						
I.	1	Odsetki od kapitałów szkolnych	5.197	11 ¹ / ₂	20.303	15.106
II.	2-3	Dochody z gruntów i realności szkolnych	6.052	73 ¹ / ₂	6.173	121
III.	4	„ z naturaliiów	20.085	69 ¹ / ₂	21.360	1.274
IV.	5	Dochody w gotówce z dawniejszych zobowiązań	189.226	70 ¹ / ₂	438.024	248.797
V.	6	Dodatki do podatków	388.127	48	388.171	43
VI.	7	3% dodatek okręgowy	265.516	99 ¹ / ₂	282.152	16.635
—	8-9	Różne	68	25	—	68
Suma II.			874.274	97 ¹ / ₂	1,156.183	281.976 68 —281.908
Suma I.			359.113	72	95.372	+263.742
Razem			1,233.388	69 ¹ / ₂	1,251.555	— 18.166
Dodatek z funduszu krajowego			1,840.638	01	1,835.549	5 089
Ogółem			3,074.026	70 ¹ / ₂	3,087.104	— 13.077

Wydatki.

Fundusz szkolny krajowy.

Liczba		Poszczególnienie	Wydatki w roku 1895		Kwota budżetem (uchwalona względnie kredyty dodatkowe)	W porówna- niu z Iwotą preliminowa- ną okazują się wydatki mniejsze większe
ru- bryki	po- zyeji		zł.	ct.	zł.	zł.
budżetu						
W y d a t k i.						
I.	1	Na płace i dodatki na mieszkanie nauczy- cieli etatowych:				
		a) pobory wypłacone w gotówce	1,893.375	zł. 89 ct.		
		b) wliczone do poborów dochody z gruntów szkolnych	5.507	„ 25½ „		
		c) wliczone do poborów dochody z gruntów szkolnych w naturze	20.085	„ 69½ „		
		Razem	1,918.968	84	1,986.735	67.766
	2	Na wynagrodzenie nauczycieli nadetatowych	304.598	73	351.416	46.817
	3	Na płace i dodatki etatowych nauczycieli religii	79.628	60	80.077	448
	4	Na remuneracye za udzielanie nauki religii	25.956	60	19.000	6.956
	5	Na zasiłek względnie zaliczkę na płace nau- czycieli etatowych i nadetatowych i nau- czycieli religii dla funduszu szkolnego okrę- gowego miejskiego w Krakowie.	34.756	—	34.756	—
	6	Na dodatki pięcioletnie nauczycieli	217.229	91	186.000	31.230
	7	Na wynagrodzenie nauczycieli za godziny nad- obowiązkowe	61.760	01	40.000	21.760
	8	Na zastępstwo nauczycieli urlopowanych	26.084	99½/2	18.000	8.085
						115.031
						68.031
		Suma rubryki I	2,668.983	68½/2	2,715.984	47.000

Zamknięcie rachunku za rok 1895.

Wydatki.

Liczba		Poszczególnienie	Wydatki w roku 1895		Kwota budżetem uchwalona (względnie kredyty dodatkowe)	W porównaniu z kwotą preliminowaną okazują się wydatki mniejsze większe
ru- bryki	po- zycyi		zł.	ct.	zł.	zł.
budżetu						
II.	9	Remuneracye i zapomogi dla nauczycieli .	16.000	—	16 000	—
	10	Na zasiłki dla nauczycieli przeznaczonych na kurs rolniczy w Horodence	3.000	—	3.000	—
	11	Na kursa wakacyjne nauki zręczności	1.600	—	1.600	—
	12	Remuneracye za naukę robót ręcznych	29 100	77	32 500	3 399
		<u>Suma rubryki II.</u>	<u>49.700</u>	<u>77</u>	<u>53 100</u>	<u>3 399</u>
III.	13	Na koszta podróży i diety nauczycieli przeniesionych ze względów służbowych	5.509	85	3 000	2 510
		<u>Suma rubryki III.</u>	<u>5.509</u>	<u>85</u>	<u>3 000</u>	<u>2 510</u>
IV.	14 a.	Dodatek stały do funduszu emerytalnego .	12.799	92	12.800	—
	14 b.	Interkalarya z powodu opróżnionych posad w roku 1894	28 801	47	—	28 801
	15	Na emerytury dla nauczycieli, którzy tracą posadę wskutek reorganizacyi szkół	3.515	93 ¹ / ₂	3.400	116
	16	Dary z łaski dla wdów po nauczycielach i byłych nauczycieli, a to: a) stałe 2.357 zł. — ct. b) jednorazowe 2.892 „ 22 „				
		<u>Razem</u>	<u>5.249</u>	<u>22</u>	<u>5.327</u>	<u>108</u>
		<u>Suma rubryki IV.</u>	<u>50.366</u>	<u>54¹/₂</u>	<u>21 527</u>	<u>28 917</u>
V.	17	Na zasiłki dla funduszków szkolnych miejscowych na budowę szkół	32.262	42	50 000	17.738
		<u>Suma rubryki V.</u>	<u>32.262</u>	<u>42</u>	<u>50.000</u>	<u>17.738</u>

Wydatki.

Fundusz szkolny krajowy.

Liczba		Poszczególności	Wydatki w roku 1895		Kwota budżetem uchwalona (względnie kredyty dodatkowe)	W porówna- niu z kwotą preliminowa- ną okazują się wydatki mniejsze większe
ru- bryki	po- zycy		zł.	ct.	zł.	zł.
budżetu						
VI.	18	Na zasiłki dla funduszów szkolnych miej- scowych na utrzymanie szkół	16 552	12	10 000	6 552
	19	Na utrzymanie budynku szkolnego w Tarnowie	866	43	600	266
	20	Na mniejsze potrzeby szkolne i urzędowe	48 026	84	54 072	6.045
	21	Na koszty nadzorów funduszów szkolnych miejscowych	1 775	75	6.000	4 224
		Suma rubr. VI.	67 221	14	70 672	10.269 6 818 3 451
VII.	22	Na przybory naukowe (ze slajdem)	18 460	—	18 400	—
		Suma rubr. VII.	18 460	—	18 460	—
VIII.	23	Na biblioteki okręgowe	4 125	—	4.125	—
		Suma rubr. VIII.	4.125	—	4.125	—
IX.	24	Na konferencye okręgowe	25 915	41	30.222	4 307
		Suma rubr. IX.	25 915	41	30.222	4.307
X.	25	Stypendya dla uczniów i uczenie Semi- naryów nauczycielskich	86.050	—	90 000	3 950
		Suma rubr. X.	86.050	—	90 000	3.950
XI.	26	Na rozmaite wydatki a to:				
		a) na potrzeby szkół ogólnej natury 1.500 zł. — ct.				
		b) na koszty ogłoszenia kon- kursów 4.296 „ 15 ¹ / ₂ „				
		c) na koszty zarządu z po- vodu przelania funduszów szkolnych okręgowych do funduszu szkolnego kra- jowego 6.000 „ — „				
		d) zapłacone podatki od grun- tów i realności szkolnych 1.512 „ 17 „	13 308	32 ¹ / ₂	11.800	1 507
		Suma rubr. XI.	13 308	32 ¹ / ₂	11.800	1 507

Zamknięcie rachunku za rok 1895.

Wydatki.

Liczba		Poszczególne	Wydatki		Kwota budżetem uchwalona (względnie kredyty dodatkowe)	W porównaniu z kwotą prelimitowaną okazują się wydatki mniejsze <i>większe</i>
ru- bryki	po- zycyi		w roku 1895			
budżetu			zł.	ct.	zł.	zł.
XII.	27	Zasiłki dla szkół utrzymywanych przez korporacje:				
		a) dla szkoły klasztornej PP. Benedyktynok obrz. orm. we Lwowie	3.000	—	3.000	—
		b) dla szkoły klasztornej PP. Klarysek w Starym Sączu	1.500	—	1.500	—
		c) dla szkoły klasztornej PP. Benedyktynok w Przemyślu	1.584	—	1.584	—
		d) dla szkoły żeńskiej PP. Bazyliank w Jaworowie	500	—	500	—
		e) Dla szkoły żeńskiej w Krakowie	2.500	—	2.500	—
		f) " " " św. Tomasza w Krakowie	500	—	500	—
		g) Dla szkoły żeńskiej Augustyank w Krakowie	700	—	700	—
		h) Dla szkoły żeńskiej w Stryju	500	—	500	—
		i) " " izraelskiej w Brodach	6.000	—	6.000	—
		k) " ochronki PP. Bazyliank we Lwowie	300	—	300	—
		l) " szkoły zręczności krakowskiego Oddziału Towarzystwa pedagogicznego w Krakowie	300	—	300	—
		m) dla Sióstr Miłosierdzia w Rozdole	600	—	600	—
		n) " " Felicyanek w Besku	200	—	200	—
		Suma rubr. XII.	18.184	—	18.184	—
		„Przebieżne wydatki“ a to:				
		a) Nadebrane pobory nauczycieli	14.275	zł. 74 ct.		
		b) Nadebrane ryczałty na drobne potrzeby szkolne	601	" 50 "		
		c) Zwroty nadpłaconych prestacyi	5.351	" 92 1/2 "		
		d) Odsetki od obligacyi wypłacone miejscowym Radom szkolnym na potrzeby szkół	119	" 33 "		
		e) Zwroty 3% dodatków do podatków	2.710	" 98 1/2 "		
		f) Zwroty taks od spadków	10	" 50 "		
		g) Mylne zarachowania c. k. urzędów podatkowych	10.869	" 58 "		
		Razem	33.939	56	—	33.940

Wydatki.

Fundusz szkolny krajowy.

Uzasadnienie różnic.

Do rubryki I. Pozycya 1. Wydatek mniejszy o	67.765 zł. 84	ct.
z powodu niepobrania przypadających należności do końca grudnia 1895, tudzież z powodu opróżnionych posad nauczycielskich.		
Pozycya 2. Wydatek mniejszy o	46.817	" 27 "
z powodu jak do pozycyi 1.		
Pozycya 3. Wydatek mniejszy o	448	" 40 "
z powodu niepobrania przypadających należności do końca grudnia 1895.		
Pozycya 4. Wydatek większy o	6.956	" 60 "
skutkiem udzielania nauki religii w znaczniejszej liczbie szkół niż preliminarzem przewidziano.		
Pozycya 6. Wydatek większy o	31.229	" 91 "
z powodu wypłacenia zaległości pozostałej z końcem roku 1894, jakoteż przyznania dodatków pięcioletnich za lata poprzednie.		
Pozycya 7. Wydatek większy o	21.760	" $-1\frac{1}{2}$ "
spowodowany raprowadzeniem w większej liczbie szkół nauki podzielnej i przyznaniem wynagrodzenia za godziny nadobowiązkowe		
pozycya 8. Wydatek większy o	8.084	" $99\frac{1}{2}$ "
wskutek powołania większej liczby nauczycieli na kursa wydziałowe we Lwowie i Krakowie, a przyjęcia w ich miejsce zastępców.		
Do rubryki II. Pozycya 12. Wydatek mniejszy o	3.399	" 23 "
z powodu niepobrania należności do końca grudnia 1895 i z powodu, że nie we wszystkich szkołach była udzielaną nauka robót ręcznych, dla których preliminowano przypadające wynagrodzenie.		
Do rubryki III. Pozycya 13. Wydatek większy o	2.509	" 85 "
z powodu znaczniejszej liczby przeniesień nauczycieli ze względów służbowych		
Do rubryki IV. Pozycya 14. b. Wydatek większy o	28.801	" 47 "
z powodu przeniesienia interkalaryów do funduszu szkolnego emerytalnego.		
Do rubryki IV. Pozycya 15. Wydatek większy o	115	" $93\frac{1}{2}$ "
z powodu wypłaty zaległości pozostałej z końcem grudnia 1894.		
Pozycya 16. Wydatek mniejszy o	107	" 78 "
z powodu niepobrania należności do końca grudnia 1895.		
Do rubryki V. Pozycya 17. Wydatek mniejszy o	17.737	" 58 "
z powodu że w roku 1895 nie okazała się potrzeba asygnowania na ten cel więcej zasiłków.		
Do rubryki VI. Pozycya 18. Wydatek większy o	6.552	" 12 "
z powodu że okazała się potrzeba asygnowania większych zasiłków niż preliminarzem przewidziano.		
Pozycya 19. Wydatek większy o	266	" 43 "
z powodu że w roku 1895 większe były wydatki na adaptacye budynku.		
Pozycya 20. Wydatek mniejszy o	6.045	" 16 "
z powodu nie pobrania przypadających należności do końca grudnia 1895 tudzież z powodu opróżnionych posad nauczycielskich.		
Pozycya 21. Wydatek mniejszy o	4.224	" 25 "
z powodu że spodziewane wydatki nie nastąpiły.		
Do rubryki IX. Pozycya 24. Wydatek mniejszy o	4.306	" 59 "
z powodu że w roku 1895 odbywały się konferencye okręgowe dla szkół niższego typu tylko w jednym dniu zamiast w dwóch dniach.		
Do rubryki X. Pozycya 25. Wydatek mniejszy o	3.950	" "
z powodu że zaasygnowana należność okazała się w roku 1895 wystarczającą, skutkiem czego reszta kredytu nie została wyczerpaną.		
Do rubryki XI. Pozycya 26. Wydatek większy o	1.508	" $32\frac{1}{2}$ "
z powodu nie preliminarzowania podatku od gruntów szkolnych.		
Do rubryki „Przebieżne wydatki“. Wydatek większy o	33.939	" 56 "
z powodu że na ten cel nie preliminarzowano żadnej kwoty, albowiem te wydatki kompensują się z rubryką „Przebieżne dochody“ w której znajdują swe pokrycie.		

Dochody

II. Fundusz szkolny krajowy.

Liczba		Poszczególne	dochody		Kwota budżetem uchwalona (względnie kredyty dodatkowe)	W porównaniu z kwotą preliminowaną okazują się dochody mniejsze większe
ru- bryki	po- zyceyi		w roku 1895			
budżetu			zł.	ct.	zł.	zł.
		Dochody.				
		A) Ogólny fundusz szkolny krajowy.				
I.		Odsetki od kapitałów:				
	1	Od kapitałów wypożyczonych na uposażenie funduszu pożyczkowego na budowę szkół	12 887	69	12.888	—
	2	Od kapitałów hipotekowanych	2.678	77 ¹ / ₂	887	1 792
		Suma rubryki I.	15.566	46 ¹ / ₂	13.775	1.792
II.		Dochody z dóbr, realności i innych praw.				
	3	Czynsz z wydzierżawionych gruntów w Zagórzcu	—	5	5	—
	4	„ z ogrodu w Dunajowie	—	—	1	1
	5	„ „ Krukienicach	—	189	2	—
	6	„ „ Bieczu	—	—	1	1
	7	„ od gminy miasta Tarnowa za wynajęcie budynku, będącego w części własnością funduszu szkolnego krajowego	161	93	162	—
		Suma rubryki II.	168	82	171	2
III.		D o d a t k i.				
	8	Od gminy i obszaru dworskiego w Zaleszczykach dodatek na wydatki szkoły głównej	24	46	14	10
	9	Od gminy żydowskiej Tarnów dodatek na utrzymanie IV. klasy przy szkole głównej	26	25	26	—
		Suma rubryki III.	50	71	40	10
IV.	10	Zysk ze sprzedaży książek szkolnych	2.835	—	2.835	—
V.	11	Zapisy i darowizny	—	—	—	—
VI.	12	Taksy od spadków	9.802	63	9.000	803

Zamknięcie rachunku za rok 1895.

Dochody

Liczba	Poszczególne	dochody w roku 1895		Kwota budżetem uchwalona (względnie kredyty dodatkowe)	W porówna nin z kwotą preliminowa ną okazują się dochody mniejsze większe
		zł.	ct.		
ru- bryki zycyi					
budżetu					
VII.	Rozmaite wpływy.				
13	Zwroty nadebranych przez nauczycieli plac, ryczałtów kancelaryjnych, tudzież zwroty innych rubryk budżetowych	17.467	43	—	17.468
14	Mylne zarachowania c.k. Urzędów podatkowych	21.668	05	—	21.668
15	Rozmaite nieprzewidziane	360	38	8	352
16	Pozostałe zapasy kasowe byłych funduszów szkolnych okręgowych	60.890	08 ¹ / ₂	—	60.890
17	Zaległe prestacje szkolne po koniec roku 1894	164.051	33	—	164.051
	Suma rubryki VII.	264.437	27 ¹ / ₂	8	264.429
VIII.	18 Dodatek z c. k. Skarbu państwa	54.942	96	54.943	—
IX.	19 Zwroty zaliczek udzielonych gminom na budynki szkolne	11.309	86	14.600	3.290
	20 Dodatek z funduszu krajowego	1,840.638	01	1,835.549	5.089
	B) Poszczególne fundusze miejscowe.				
I.	1 Odsetki od kapitałów szkolnych				
	a) 4% od obligacyi galic. pożyczki krajowej z roku 1893	1.882	zł. — ct.		
	b) 4·2% od obligacyi jednolitego długu państwa	930	„ 68 „		
	c) 4% od obligacyi gal. funduszu propinacyjnego	240	„ — „		
	d) 4% od listów zastawnych gal. Banku krajowego	177	zł. 91 ct.		
	od tego kupon bierny	76	„ 57 „ 101 „ 34 „		
	do przeniesienia	3.154	zł. 02 ct.	—	—

Dochody

II. Fundusz szkolny krajowy.

Liczba		Poszczególnienie	dochody w roku 1895		Kwota budżetem uchwalona (względnie kredyty dodatkowe)	W porówna- niu z kwota preliminowa- ną okazują się dochody mniejsze większe
ru- bryki	po- zyty		zł.	ct.		
budżetu						
		z przeniesienia	3.154	02 ct.		
		e) 4 ^o / _o od list. zast. gal. Towarz. kred. ziem. 1.312 zł. — ct. od tego ka- pon bierny <u>11 „ 40 „</u> 1.300 „ 60 „				
		f) 5 ^o / _o od listu zast. gal. Banku hipo- tecznego 2 zł. 50 ct. od tego stem- pel do kwitu <u>— „ 07 „</u> 2 „ 43 „				
		g) 4 ^o / _o od ksią- żeczek oszczędności 50 „ 96 „				
		h) od kapitałów hipotekowa- nych <u>689 „ 10¹/₂ „</u>	5.197	11 ¹ / ₂	20.303	15.106
II.		Dochody z gruntów i realności szkolnych.				
	2	Czynsz dzierżawny z gruntów i realności, bę- dących własnością pojedynczych szkół lu- dowych	545	48	—	545
	3	Czysty dochód z gruntów i realności szkolnych, wliczony do płac nauczycieli	5.507	25 ¹ / ₂	6 173	666
		Suma rubryki II.	6.052	73 ¹ / ₂	6.173	+ 545 — 666 — 121

Zamknięcie rachunku za rok 1895.

Dochody.

Liczba		Poszczególne	Dochody		Kwota budżetem uchwalona (względnie kredyty dodatkowe)	W porównaniu z kwotą prelimitowaną okazują się dochody mniejsze <i>większe</i>
ru- bryki	po- zycyi		w roku 1895			
budżetu			zł.	ct.	zł.	zł.
III.	4	Dochody z naturaliów od gmin, obszarów dworskich i innych stron	20 085	69 ¹ / ₂	21.360	1.274
IV.		Dochody w gotówce z dawniejszych zobowiązań.				
	5	Dobrowolne zobowiązania gmin, obszarów dworskich i innych stron, tudzież z przewyżki dochodów z majątków zarodowych miast i miasteczek	189.226	70 ¹ / ₂	438.024	248.797
V.		Dodatki do podatków.				
	6	Prestacye szkolne w stopie procentowej od gmin i obszarów dworskich	388.127	48	388.171	43
VI.	7	3% dodatek okręgowy	265.516	99 ¹ / ₂	282.152	16.635
		Rozmaite.				
	8	Od każdoczesnego proboszcza obrz. łącz. w Limanowej, resztę z dóbr Lipowa	42	—	—	42
	9	Od legatu Ferdynanda Sroczyńskiego w Boleszowcu	26	25	—	26
		Suma	68	25	—	68

Dochody.

II. Fundusz szkolny krajowy.

U z a s a d n i e n i e r ó ż n i c.

A) Ogólny fundusz szkolny krajowy.

Do rubryki I. Pozycya 2. Dochód większy o 1791 „ 77¹/₂
w. a. z powodu częściowego ściągnięcia w drodze przymusowej zaległych odsetek od kapitałów hipotekowanych.

Do rubryki II. Pozycya 4, i 6. Dochód mniejszy, o 2 „ 18
ponieważ w tym roku czynszu z ogrodu w Dunajowie i Bieczu nie zapłacono

Do rubryki III. Pozycya 8. Dochód większy o 10 „ 46
z powodu ściągnięcia należności zaległych z roku poprzedniego.

Do rubryki VI. Pozycya 12. Dochód większy o 802 „ 63
z powodu ściągnięcia większej ilości taks od spałków z lat poprzednich.

Do rubryki VII. Pozycya 13 do 17. Dochód większy o 264.429 „ 27¹/₂
pochodzi z byłych funduszków okręgowych odebranych w zarząd i przelanych do funduszu szkolnego krajowego z początkiem roku 1895. Dochodu tego nie prelimitowano gdyż wysokość jego nie mogła być wiadomą wówczas gdy preliminarz układano

Do rubryki IX. Pozycya 19. Dochód mniejszy o 3.290 „ 14
ponieważ wiele spłaconych zaliczek na budynki szkolne ek. Urzędy podatkowe pobrały mylnie do funduszu pożyczkowego na budowę szkół, a przeprowadzenie kasowe na fundusz właściwy uskuteczniiono dopiero w roku 1896.

B) Poszczególne fundusze miejscowe.

Do rubryki I. Pozycya 1. Dochód mniejszy o 15.105 „ 88¹/₂
ponieważ odsetek od obligacji jednolitego długu państwa, z powodu oddania ich do dewinkulacji, za rok 1895 nie pobrano

Do rubryki II. Pozycyi 2. Dochód większy o 545 „ 48
albowiem z powodu podanego wyżej w wyjaśnieniu do rubryki VII. w czasie układania preliminarza nie było wiadomem, że niektóre grunta szkolne są wydzierżawione.

Zamknięcie rachunku za rok 1895.

Dochody

Pozycya 3. Dochód mniejszy o	665 zł. 74 ¹ / ₂ ct.
z powodu nieczynności szkół posiadających grunta.	
<i>Do rubryki III.</i> Pozycya 4 Dochód mniejszy o	1274 „ 30 ¹ / ₂ „
z powodu nieczynności szkół przy których naturalia wliczane bywają do płacy.	
<i>Do rubryki IV.</i> Pozycya 5. Dochód mniejszy o	248.797 „ 29 ¹ / ₂ „
z powodu że wpływy prestacyi po koniec roku 1894 zalegających zarachowano w rubryce VII. Pozycya 17. działu A., i że miasta i miasteczka wniosły rekursy przeciw wymiarowi prestacyi szkolnych, należytości za rok 1895 nie płaciły.	
<i>Do rubryki V.</i> Pozycya 6. Dochód mniejszy o stosunkowo drobną kwotę	43 „ 52 „
<i>Do rubryki VI.</i> Pozycya 7. Dochód mniejszy o	16.635 „ — ¹ / ₂ „
z powodu placenia podatków za IV. kwartał 1895 w I. kwartale 1896.	
<i>Do rubryki —.</i> Pozycya 8. i 9. Dochód wogóle większy o	68 „ 25 „
z powodu niepreliminowania tych dochodów z przyczyny wyżej podanej w wyjaśnieniu do rubryki II.	



W y k a z

należytości z końcem roku 1895.


Liczba		Poszczególności	Pozostałe należności							
ru- bryki	po- zycyi		c z z y n n e				b i e r n e			
budżetu			z lat ubiegłych		z roku bieżącego		z lat ubiegł.		z roku bieżąc.	
			zł.	ct.	zł.	ct.	zł.	ct.	zł.	ct.
I.		Odsetki od kapitałów	400	42	18.402	26	—	—	—	—
II.		Dochody z dóbr, realności i innych praw	2.646	09	—	—	—	—	—	—
III.		Dodatki	10	62	172996	37 ¹ / ₂	—	—	—	—
VI.		Taksy od spadków	3.172	66 ¹ / ₂	4.211	04	—	—	—	—
VII.		Wpływy rozmaite	141734	17	251205	79 ¹ / ₂	—	—	—	—
IX.		Zwroty zaliczek, udzielonych gminom na budynki szkolne	—	—	40.409	94	—	—	—	—
		Razem	147963	96 ¹ / ₂	487225	41	—	—	—	—

W Y K A Z

prestacyi szkolnych w kwocie ryczałtowej za rok 1895.

zestawiony okręgami szkolnymi.

Liczba porz.	Okręg szkolny	Przypisano		Odpisano		Pozostała należność		Uiszczono				Zalega z końcem roku 1895.							
								Ogółem	z tego przypadku		na rachunek prestacyi								
									na nadpłatę										
1	Biała	21.361	66	81	65	21.280	01	12.894	96	—	—	12.894	96	—	—	8.385	05		
2	Bóbrka	477	34	58	07	419	27	86	21	—	—	86	21	—	—	333	06		
3	Bochnia	11.450	86	—	—	11.450	86	2.955	76	—	—	2.955	76	—	—	8.495	10		
4	Bohorodeczany	1.175	77	—	—	1.175	77	489	81	—	—	489	81	—	—	685	96		
5	Borszczów	790	90	3	83	787	07	422	15	—	—	422	15	—	—	364	92		
6	Brody	4.406	98	161	53	4.245	45	2.226	65	14	10	2.212	55	—	—	2.032	90		
7	Brzesko	3.320	67	—	—	3.320	67	475	77	—	—	475	77	—	—	2.844	90		
8	Brzeżany	2.090	—	3	16	2.086	84	2.052	—	—	—	2.052	—	—	—	34	84		
9	Brzozów	1.836	16	—	—	1.836	16	549	16	—	—	549	16	—	—	1.287	—		
10	Buczacz	1.182	83	—	—	1.182	83	927	16	—	—	927	16	—	—	255	67		
11	Chrzanów	2.634	27	10	—	2.624	27	2.692	15	101	70	2.590	45	—	—	33	83		
12	Cieszanów	2.135	66	43	01	2.092	65	95	69	—	—	95	69	—	—	1.996	96		
13	Czortków	1.674	97	64	33	1.610	64	1.003	17	—	—	1.003	17	—	—	607	47		
14	Dąbrowa	905	95	66	66	839	29	664	42	—	—	664	42	—	—	174	87		
15	Dobromil	6.757	77	66	72	6.691	05	1.570	80	21	25	1.549	55	—	—	5.141	50		
16	Dolina	6.750	93	7	66	6.743	27	3.205	23	8	—	3.197	23	—	—	3.546	04		
17	Drohobycz	16.615	97	15	—	16.600	97	12.174	39	—	—	12.174	39	—	—	4.426	58		
18	Gorlice	5.439	26	170	93	5.268	33	4.501	18	4	85	4.496	33	—	—	772	—		
19	Gródek	9.543	93	97	28	9.446	65	—	—	—	—	—	—	—	—	9.446	65		
20	Grybów	2.062	75	80	44	1.982	31	484	06	32	43	451	63	—	—	1.530	68		
21	Horodenka	784	26	—	—	784	26	171	60	—	—	171	60	—	—	612	66		
22	Husiatyn	1.618	92	14	—	1.604	92	310	24	5	33	304	91	—	—	1.300	01		
23	Jarosław	9.745	73	7	17	9.738	56	7.446	21	—	—	7.446	21	—	—	2.292	35		
24	Jasło	5.784	35	80	14	5.704	21	2.762	08	—	—	2.762	08	—	—	2.942	13		
25	Jaworów	5.149	50	3	67	5.145	83	1.000	—	—	—	1.000	—	—	—	4.145	83		
26	Kałusz	5.172	27	78	42	5.093	85	3.002	83	—	—	3.002	83	—	—	2.291	02		
27	Kamionka	5.364	31	25	45	5.338	86	2.048	72	2	92	2.045	80	—	—	3.293	06		
28	Kolbuszowa	695	92	—	—	695	02	635	17	—	—	635	17	—	—	59	85		
29	Kołomyja	9.903	23	17	—	9.885	23	7.042	02	—	—	7.042	02	—	—	2.843	21		
30	Kossów	1.991	43	57	93	1.933	50	1.126	69	2	50	1.124	19	—	—	809	31		
31	Kraków	552	76	—	—	552	76	147	89	—	—	147	89	—	—	404	87		
32	Krosno	6.780	51	47	01	6.733	50	2.768	50	—	—	2.768	50	—	—	3.965	—		
33	Limanowa	460	19	—	—	460	19	335	19	—	—	335	19	—	—	125	—		
34	Lisko	1.174	30	636	68	537	62	565	15	30	86	534	29	—	—	3	33		
35	Lwów	1.644	87	90	18	1.554	69	811	70	—	—	811	70	—	—	742	99		
36	Łańcut	5.090	05	—	—	5.090	05	2.295	—	—	—	2.295	—	—	—	2.795	05		
37	Mielec	2.997	24	108	61	2.888	63	1.520	—	—	—	1.520	—	—	—	1.368	63		
38	Mościska	4.409	90	—	—	4.409	90	855	51	—	—	855	51	—	—	3.554	39		
39	Myślenice	3.884	49	—	—	3.884	49	1.626	22	—	—	1.626	22	—	—	2.258	27		
40	Nadwórna	2.238	52	11	—	2.227	52	535	—	—	—	535	—	—	—	1.692	52		
41	Nisko	355	13	—	—	355	13	83	44	—	—	83	44	—	—	271	69		
42	Nowy Sącz	7.214	10	—	—	7.214	10	550	56	5	—	5.545	56	—	—	1.668	54		
43	Nowy Targ	4.177	—	10	52	4.166	48	196	93	5	26	191	67	—	—	3.974	81		
44	Pilzno	1.446	94	—	—	1.446	94	279	40	—	—	278	64	—	—	1.168	30		
45	Podhajce	516	26	6	33	509	93	171	13	—	—	171	13	—	—	338	80		
46	Przemyśl	10.638	38	—	—	10.638	38	7.282	65	—	—	7.282	65	—	—	3.355	73		
47	Przemyślany	1.968	53	46	60 ^{1/2}	1.921	92 ^{1/2}	903	45	4	58	898	87	—	—	1.023	05 ^{1/2}		
48	Rawa	1.280	68	21	70 ^{1/2}	1.258	97 ^{1/2}	155	48	4	78	150	70	—	—	1.108	27 ^{1/2}		
49	Rohatyn	1.967	87	2	75	1.965	12	1.397	31	—	—	1.397	31	—	—	567	81		
50	Ropezyce	2.788	23	—	—	2.788	23	1.936	21	—	—	1.936	21	—	—	852	02		
51	Rudki	2.048	19	65	12	1.983	07	1.730	12	65	12	1.665	00	—	—	318	07		
52	Rzeszów	6.072	07	—	—	6.072	07	326	28	—	—	326	28	—	—	5.745	79		
53	Sambor	14.265	23	192	21	14.073	02	7.929	09	32	21	7.896	88	—	—	6.176	14		
54	Sanok	7.231	36	184	95	7.046	41	3.114	99	—	—	3.114	99	—	—	3.931	42		
55	Skałat	508	—	10	—	498	—	88	89	—	—	88	89	—	—	409	11		
56	Śniatyn	6.871	95	1	—	6.870	95	710	02	1	—	709	02	—	—	6.161	93		
57	Sokal	11.296	37	—	—	11.296	37	6.968	47	1	25	6.967	22	—	—	4.329	15		
58	Stanisławów	17.425	96	57	80	17.368	16	10.463	51	9	38	10.454	13	—	—	6.914	03		
59	Staremiasto	2.430	22	306	17	2.124	05	735	81	—	—	735	81	—	—	1.388	24		
60	Stryj	15.248	11	225	—	15.023	11	15.163	11	225	—	14.938	11	—	—	85	—		
61	Tarnobrzeg	1.082	92	—	—	1.082	92	305	66	15	28	290	38	—	—	792	54		
62	Tarnopol	6.133	13	5	46	6.127	67	2.656	02	—	—	2.656	02	—	—	3.471	65		
63	Tarnów	8.158	16	182	85	7.975	31	7.746	46	182	85	7.563	61	—	—	411	70		
64	Tłumacz	276	86	109	48	167	38	149	96	22	—	127	96	—	—	59	42		
65	Trembowła	11.124	86	—	—	11.124	86	2.239	05	—	—	2.239	05	—	—	8.885	81		
66	Turka	525	—	327	61	197	39	221	27	70	69	150	58	—	—	46	81		
67	Wadowice	7.167	23	148	34	7.018	89	5.148	32	37	50	5.110	82	—	—	1.908	07		
68	Wieliczka	12.276	97	170	86	12.106	11	8.319	14	41	72	8.277	42	—	—	3.828	69		
69	Zaleszczyki	307	41	29	13	278	28	—	—	—	—	—	—	—	—	278	28		
70	Zbaraż	1.337	03	2	—	1.335	03	380	74	2	—	378	74	—	—	956	29		
71	Złoczów	5.294	41	187	56	5.106	85	4.606	07	6	92	4.599	15	—	—	507	70		
72	Żółkiew	7.658	19	98	84	7.559	35	2.017	91	1	—	2.046	91	—	—	5.512	44		
73	Zydaczów	5.720	10	63	54	5.656	56	2.676	19 ^{1/2}	—	—	2.676	19 ^{1/2}	—	—	2.980	36 ^{1/2}		
74	Żywiec	4.831	29	81	67	4.749	62	1.066	62	65	—	1.001	62	—	—	3.748	—		
	Razem	365.699	62	4.645	03	361.054	59	189.226	70^{1/2}	1.023	24	18.8.203	46^{1/2}	—	—	—	—	172.851	12^{1/2}



Summary wykaz

prestacyi szkolnej w stopie procentowej, zestawiony okręgami szkolnymi.

Liczba porząd.	Okręg szkolny	Prestacye w formie dodatku do podatków		3% dodatek okręgowy		Liczba porząd.	Okręg szkolny	Prestacye w formie dodatku do podatków		3% dodatek okręgowy	
		zł.	ct.	zł.	ct.			zł.	ct.	zł.	ct.
1	Biała	4.438	02 ¹ / ₂	7.011	94 ¹ / ₂						
2	Bóbrka	4.160	00	5.391	50						
3	Bochnia	5.786	40 ¹ / ₂	4.820	93 ¹ / ₂	38	Mościska	2.983	47	3.019	26 ¹ / ₂
4	Bohorodeczany	2.138	67 ¹ / ₂	.445	95	39	Myślenice	3.225	43 ¹ / ₂	2.337	20 ¹ / ₂
5	Borszczów	4.985	81	5.608	42 ¹ / ₂	40	Nadwórna	3.655	25 ¹ / ₂	1.784	11 ¹ / ₂
6	Brody	6.801	91 ¹ / ₂	4.173	97 ¹ / ₂	41	Nisko	3.266	16 ¹ / ₂	1.931	82 ¹ / ₂
7	Brzesko	4.813	94	3.322	61 ¹ / ₂	42	Nowy Sącz	8.976	11	4.776	90
8	Brzeżany	7.525	67 ¹ / ₂	3.704	26	43	Nowy Targ	3.609	64 ¹ / ₂	2.590	97
9	Brzozów	4.144	26	2.690	10 ¹ / ₂	44	Pilzno	2.025	48 ¹ / ₂	1.641	81
10	Buczacz	5.848	91	4.444	81	45	Rodhajce	4.545	14	4.100	80
11	Chrzanów	6.630	87	3.640	67	46	Przemysł	19.224	32 ¹ / ₂	5.406	26 ¹ / ₂
12	Cieszanów	4.011	84 ¹ / ₂	1.513	81	47	Przemysłany	3.522	43	2.455	03 ¹ / ₂
13	Czortków	3.978	85	3.465	93	48	Rawa	3.886	51 ¹ / ₂	3.203	23 ¹ / ₂
14	Dąbrowa	3.204	01	2.862	05	49	Rohatyn	6.115	43	3.737	33
15	Dobromil	1.914	12 ¹ / ₂	1.388	89	50	Ropczyce	4.559	93	3.078	98
16	Dolina	2.078	07 ¹ / ₂	2.828	71 ¹ / ₂	51	Rudki	2.163	28	2.500	30 ¹ / ₂
17	Drohobycz	3.942	46	7.457	19 ¹ / ₂	52	Rzeszów	12.207	52	6.032	89
18	Gorlice	4.250	33 ¹ / ₂	3.287	73 ¹ / ₂	53	Sambor	5.688	15	3.765	87 ¹ / ₂
19	Gródek	2.190	64	2.992	18 ¹ / ₂	54	Sanok	5.206	02 ¹ / ₂	3.408	11 ¹ / ₂
20	Grybów	1.922	60 ¹ / ₂	1.274	24	55	Skalał	5.188	39	3.403	26 ¹ / ₂
21	Horodenka	6.285	68	3.896	45 ¹ / ₂	56	Śniatyn	3.666	57	3.821	31
22	Husiatyn	5.952	41	4.327	30	57	Sokal	4.963	75 ¹ / ₂	5.595	22
23	Jarosław	9.278	84 ¹ / ₂	5.553	40	58	Stanisławów	9.538	83 ¹ / ₂	6.315	41
24	Jasło	7.732	18	3.531	10 ¹ / ₂	59	Staremiasto	1.283	66	1.462	99
25	Jaworów	4.047	40 ¹ / ₂	2.966	68	60	Stryj	6.367	50	4.052	65
26	Kałuż	3.188	38	2.276	67	61	Tarnobrzeg	4.637	15 ¹ / ₂	1.181	09
27	Kamionka	5.958	42	4.030	94 ¹ / ₂	62	Tarnopol	15.603	71 ¹ / ₂	8.506	44 ¹ / ₂
28	Kolbuszowa	1.953	88	2.090	61 ¹ / ₂	63	Tarnów	12.094	46 ¹ / ₂	5.056	03
29	Kołomyja	10.258	11	5.783	07 ¹ / ₂	64	Tłumacz	5.617	12 ¹ / ₂	1.486	94
30	Kossów	2.118	03 ¹ / ₂	2.105	95	65	Trembowla	2.707	92	3.379	43
31	Kraków	8.325	47 ¹ / ₂	3.034	77	66	Turka	940	—	1.117	05 ¹ / ₂
32	Krosno	5.090	29 ¹ / ₂	3.055	55 ¹ / ₂	67	Wadowice	3.932	68 ¹ / ₂	4.267	74
33	Limanowa	2.484	69 ¹ / ₂	1.775	02	68	Wieliczka	7.501	34	3.584	96
34	Lisko	3.671	22 ¹ / ₂	3.091	18	69	Zaleszczyki	3.090	16	4.074	94 ¹ / ₂
35	Lwów	8.626	82 ¹ / ₂	5.817	73 ¹ / ₂	70	Zbaraż	4.399	14 ¹ / ₂	3.112	59
36	Łańcut	5.032	05	5.327	87 ¹ / ₂	71	Złoczów	6.396	26 ¹ / ₂	5.980	16
37	Mielec	5.308	29 ¹ / ₂	3.056	80	72	Żółkiew	5.144	01 ¹ / ₂	2.755	94 ¹ / ₂
						73	Żydaczów	5.972	65 ¹ / ₂	3.204	89
						74	Żywiec	4.092	18	3.339	90 ¹ / ₂
	do przeniesienia	180.079	63 ¹ / ₂	134.047	07		Razem	388.127	48	265.516	99 ¹ / ₂

Do L. 8407/96.

ZAMKNIĘCIE RACHUNKU

krajowego

funduszu szkolnego emerytalnego

za rok 1895.

Sporządzono w Departamencie rachunkowym c. k. Namiestnictwa.

L. W. 27.857/96.

Dochody — Wydatki. Krajowy fundusz szkolny emerytalny.
Zamknięcie rachunku za rok 1895.

Liczba		A) Majątek zarodowy.	(Dochody) (Wydatki) w roku 1895		Kwota budżetem uchwalona (względnie kredyty dodatkowe)	W porównaniu z kwotą preliminowaną okazują się dochody mniejsze większe
ru- bryki	po- zycyi		zł.	ct.		
budżetu						zł.
D o c h o d y .						
1		Efekta zakupione	—	—	—	—
2		Gotówka pobrana z majątku obrotowego	—	—	—	—
		Suma dochodów	—	—	—	—
3		Zapasy kasowy z początkiem roku 1895				
		a) w gotówce — zł. — ct.				
		b) w efektach } α) w wal. austr. 48 " 30 "				
		β) w " koronowej 67.000 kor. = 33.500 " — "	33.548	30	—	—
		Razem	33.548	30	—	—
W y d a t k i .						
1		Gotówka wydana na zakupno efektów:	—	—	—	—
		Suma wydatków	—	—	—	—
2		Zapasy kasowy z końcem roku 1895 w efektach:	33.548	30	—	—
		a) w wal. austr. 48 zł. 30 ct.				
		b) w " kor. 67.000 kor. = 33.500 " — "				
		Razem	33.548	30	—	—

Stan majątku zarodowego z końcem roku 1895.

<i>Stan czynny:</i> Zapasy kasowy w efektach	
a) waluta austriacka	
4% książeczki wkładowe galic. Kasy oszczędności	48 zł. 30 ct.
b) waluta koronowa	
4% listy zastaw. galic. Towarz. kredytow. ziemskiego	
we Lwowie 67.000 koron	33.500 " — "
Suma stanu czynnego	33.548 zł. 30 ct.
<i>Stan bierny:</i>	— " — "
Czysty stan czynny w walucie austriackiej	33.548 zł. 30 ct.
W porównaniu zaś z takim stanem z końcem roku 1894	33.548 " 30 "
okazuje się stan majątku zarodowego niezmienny	— zł. — ct.

Krajowy fundusz szkolny emerytalny.

Dochody.

Liczba		B) Majątek obrotowy.	Dochody		Kwota budżetem uchwalona (względnie kredyty dodatkowe)	W porównaniu z kwotą preliminowaną okazują się dochody mniejsze <i>większe</i>	
ru-	po-		w roku 1895				
bryki	zycyi				zł.	ct.	zł.
		D o c h o d y .					
I.		Odsetki od efektów	1.340	—	1.340	—	
II.		Datek stały z krajowego funduszu szkolnego .	12.799	92	12.800	—	
III.		Zapisy i darowizny	—	—	—	—	
IV.		Interkalarya od opróżnionych posad nauczyciel.	29.786	47	16.683	13.103	
V.		Stale wkładki nauczycieli i nauczycielek .	51.716	02 ¹ / ₂	56.686	4.970	
VI.		Wkładki dwuprocentowe za czas służby przed- etatowej	11.016	75 ¹ / ₂	11.337	320	
VII.		Różne dochody	1.147	31	—	1.147	
VIII.		Zwroty z emerytur czasowych	178	42	—	178	
IX.		„ „ dożywotnych	13	52	—	14	
X.		„ pensyi wdów	—	—	—	—	
XI.		„ dodatków na wychowanie dzieci	43	85	—	44	
XII.		„ odpraw i kwartałów pozgonnych	104	18	—	104	
XIII.		Zasilek z funduszu krajowego					
		a) przyznany uchwałą Sejmu krajowego z d. 7. lutego 1895 110.084 zł. — ct.					
		b) asyguowany odezwą Wy- działu krajowego z 28 lu- tego 1896 l. 12.205 25.969 „ 77 „	136.053	77	110.084	25.970	
		Suma dochodów	244.200	22	208.930	+40.560 —5.290	
		Do tego: Zapas kasowy z początkiem roku 1895 w gotówce	5.370	09	—	—	
		Razem	249.570	31	—	—	

Uzasadnienie różnic.

- IV. Dochód większy o 13.103 złr. z powodu zwiększonych interkalaryów w r. 1895 wskutek opróżnienia większej liczby posad nauczycielskich i spłaty zaległości z lat dawniejszych.
- V. Dochód mniejszy o 4.970 zł. z powodu zamianowania mniejszej w tym roku liczby stałych nauczycieli.
- VI. Dochód mniejszy o 320 zł. z powodu zamianowania w tym roku stałych nauczycieli po upływie mniejszej liczby lat służby przedetatowej.
- VII. Dochód większy o 1.147 zł. z powodu mylnych zarachowań c. k. urzędów podatkowych.
- VIII. Dochód większy o 178 zł. z powodu ściągnięcia nadebranych emerytur.
- IX. Dochód większy o 14 zł. z powodu jak do Rubr. VIII.
- XI. Dochód większy o 44 zł. z powodu ściągnięcia nadebranych dodatków na wychowanie dzieci.
- XII. Dochód większy o 104 zł. z powodu ściągnięcia części odprawy skutkiem powrotu nauczycieli do czynnej służby.
- XIII. Dochód większy o 25.970 zł. z powodu otrzymania dodatkowego zasiłku z funduszu krajowego na pokrycie niedoboru po koniec grudnia 1895.

Zamknięcie rachunku za rok 1895.

Wydatki

Liczba		B) Majątek obrotowy.	Wydatki		Kwota budżetem uchwalona (w gładnie kredyty dodatku we)	W porównaniu z kwotą preliminowaną okazują się wydatki mniejsze <i>większe</i>
ru- bryki	po- zycyi		w roku 1895			
budżetu			zł.	ct.	zł.	zł.
W y d a t k i.						
I.		Emerytury czasowe nauczycieli i nauczycielek	8 023 31		7 500	523
II.		„ „ dożywotnie „ „	142 083 76		127 035	15 049
III.		Pensye dla wdów po nauczycielach „	61.183 32		50 313	10 870
IV.		Dodatki na wychowanie dzieci po nauczyciel.	17.252 37		14.052	3 200
V.		Odprawy i kwartały pozgonne	13.052 92 ^{1/2}		—	4 013
VI.		Zwroty z interkalaryów	—	—	—	—
VII.		„ „ wkładek emerytalnych nauczycieli i nauczycielek	807 75		940	132
VIII.		Koszta zarządu	—	—	50	50
IX.		Rozmaite wydatki	1.796 78 ^{1/2}		—	1 797
X.		Zwrot nadwyżki zasiłku funduszowi krajowemu za rok 1894	5.370 09		—	5.370
		Suma wydatków	249.570 31		208.930	+40 822
						— 182
						+40 640
		Do tego: Zapas kasowy z końcem roku 1895 w gotówce	—	—	—	—
		Razem	249.570 31		—	—

U z a s a d n i e n i e r ó ż n i c.

- I. Wydatek większy o 523 złr. z powodu przeniesienia w czasowy stan spoczynku więcej nauczycieli niż preliminarzem przewidziano.
- II. Wydatek większy o 15.049 zł. z powodu jak do Rubr. I.
- III. Wydatek większy o 10.870 zł. z powodu przyznania większej liczbie wdów pensyi wdowej niż preliminarzem przewidziano.
- IV. Wydatek większy o 3.200 zł. ponieważ z powodu śmierci nauczycieli, pozostała większa ilość sierót.
- V. Wydatek większy o 4.013 zł. z powodu większej śmiertelności nauczycieli.
- VII. Wydatek mniejszy o 132 zł. z powodu mniejszego zwrotu wkładek emerytalnych.
- VIII. Wydatek mniejszy o 50 zł. ponieważ preliminowane wydatki nie nastąpiły.
- IX. Wydatek większy o 1.797 zł. z powodu mylnych zarachowań c. k. urzędów podatkowych.
- X. Wydatek większy o 5.370 zł. jako zwrot nadwyżki dochodów za rok 1894.

W y k a z

należytości z końcem roku 1895.

Liczba		Poszczególnienie.	Należytości									
ru- bryki	pozy- cyi budżetu		c z y n n e				b i e r n e					
			z lat ub egł.		z roku bieżącego		z lat ubiegł.		z roku bieżącego			
			zł.	ct.	zł.	ct.	zł.	ct.	zł.	ct.		
D o c h o d y.												
I.		Niepobrane odsetki po koniec grudnia 1895	--	--	670	--	--	--	--	--	--	--
IV.		„ interkalare	141	83	--	--	--	--	--	--	--	--
VI.		„ dwuprocentowe wkładki emeryt.	146	12	591	15	--	--	--	--	--	--
VII.		Rozmaite zwroty	142	25	184	66	--	--	--	--	--	--
IX.		Zwroty nadebranych emerytur	65	46	30	51	--	--	--	--	--	--
X.		„ nadebranej pensyi wdowiej	4	45	--	--	--	--	--	--	--	--
XI.		„ nadebranych dodatków na wychow.	5	03½	32	69	--	--	--	--	--	--
XII.		„ nadebranej odprawy	--	--	20	82	--	--	--	--	--	--
W y d a t k i.												
I.		Niepobrane emerytury czasowe	--	--	--	--	--	--			64	82
II.		„ „ dożywotnie	--	--	--	--	--	--			2.704	84½
III.		„ pensye wdowie	--	--	--	--	16	74			2.744	51
IV.		„ dodatki na wychowanie	--	--	--	--	24	11			889	26
V.		„ odprawy i kwartały pozgonne	--	--	--	--	--	--			3.232	50
VII.		„ zwroty wkładek emerytalnych	--	--	--	--	--	--			245	33
VIII.		„ koszta zarządu	--	--	--	--	--	--			18	68
IX.		„ rozmaite wydatki	--	--	--	--	--	--			49	99
		Razem	505	14½	1.529	83	40	85	9.949	93½		
					2.034	97½			9.990	78½		

Stan majątku obrotowego z końcem roku 1895.

	Szczegół.		Ogół.	
	zł.	ct.	zł.	ct.
Stan czynny:				
1. Zapas kasowy w gotówce	—	—		
2. Należytości czynne	2.034	97 ¹ / ₂	2.034	97 ¹ / ₂
Stan bierny:				
3. Należytości bierne			9.990	78 ¹ / ₂
z porównania okazuje się stan bierny.			7.955	81

III.

Krajowy szpital powszechny we Lwowie.


Oddział chorych i położnic.

ZAMKNIĘCIE RACHUNKU

za rok

1895.

W załączeniu wykaz należności czynnych i biernych na str. 234—236.



Porównanie sumaryczne

kwot preliminowanych z rzeczywistymi wynikłościami.

<i>Wydatki</i> preliminowane wynosiły	330.080 zł.	
„ rzeczywiste wynosiły	378.832 „	
	<hr/>	
Wydatki zatem <i>większe</i> o		48.752 zł.
<i>Dochody</i> preliminowane bez dotacyi wynosiły	223.384 zł.	
„ rzeczywiste wynosiły	263.488 „	
	<hr/>	
Dochody zatem <i>większe</i> o		40.104 zł.
Wynik w ogóle był <i>mniej</i> korzystnym o różnicę w kwocie		8.648 zł.
a zgodnie z więcej pobraną dotacją (vide poz. 9a) dochodów).		

Krajowy szpital powszechny we Lwowie. Wydatki.

- do poz. 1 d), 11 b, c) Wydatki nieco większe wedle cen drzewa i świec.
 „ „ 4--5 Wydatki mniejsze z powodu interkalaryów.
 „ „ 10 a, b) Wydatki mniejsze, ponieważ kapelan nie pobierał systemizowanej płacy.
 „ „ 11 a) Wydatek większy znajduje pokrycie w rubr. III. poz. 42. z tego powodu, że były rządcą mający wyższe pobory — będąc spensjonowany dopiero 1. lutego 1895., pobrał płacę za styczeń, a natomiast nieotrzymał emerytury za ten miesiąc.
 „ „ 14 i 15 a) Wydatek mniejszy, ponieważ pisarza i dozorecy mianowano dnia 22. lutego 1895.
 „ „ 14 i 15 b) Wydatek nieco większy, niedający się ściśle obliczyć.
 „ „ 17 a) Wydatek niepreliminowany znajdzie pokrycie w ściąganych ratach z płac funkcyjaryuszy (vide Rubr. IV. poz. 8a doch).

Liczba rubryki i poz. budżetu	Poszczególne	Oddział				Razem		Kwota budżetem uchwalona	W porównaniu z kwotą preliminowaną okazują się wydatki mniejsze większe
		chorych		położnic					
		Wydatki w r. 1895.				zł.	ct.	zł.	
		zł.	ct.	zł.	ct.				
II.	Koszta utrzymania osób nieetatowych.								
18	20 Sióstr Miłosierdzia :								
	a) płaca	1.435	—	105	—	1 540	—	1.600	60
	b) wikt z pieczywem i dodatkami	3.142	62	229	61	3.372	23	3.800	428
	c) ryczałt na pranie bielizny	390	50	28	18	418	68	435	16
19	Dyetaryusze, płaca	2.693	30	401	—	3.094	30	3 212	118
20	Dla 1 dyetaryusza wikt z pieczywem	—	—	211	52	211	52	270	58
21	2 stypendya stałe dla akuszerok	—	—	220	—	220	—	240	20
22	Służba oddziałowa: a) płaca	4.960	20	550	80	5.511	—	6.036	525
	b) wikt	6.839	59	773	41	7.613	—	9.415	1.802
	c) gratyfikacye	130	—	20	—	150	—	150	—
	d) bluzy	630	—	80	—	710	—	710	—
23	Służba domu: a) płaca	1.836	10	336	02	2.172	12	2.436	264
	b) wikt	2 098	19	452	17	2 550	36	3.050	499
	c) gratyfikacye	70	—	10	—	80	—	80	—
	d) bluzy	10	—	50	—	60	—	60	—
24	Służba wspólna: a) płaca	1.129	30	87	—	1.216	30	1.260	44
	b) wikt	349	21	38	—	387	21	150	237
	c) gratyfikacye	23	—	2	—	25	—	25	—
	d) bluzy	37	—	3	—	40	—	40	—
	Suma Rubr. II.	25.774	01	3.597	71	29 371	72	32.969	3.834 237
									— 3.597

- do poz. 18 a, b, c) Wydatek mniejszy, z powodu niższego kosztu wikt, i że dwudziestą Siostrę przyjęto dopiero dnia 1. października 1895. (LW. 33.588/95).
 „ „ 19, 20 i 21 Wydatki mniejsze, z powodu interkalaryów i niższych cen artykułów żywności.
 „ „ 22 i 23 Wydatki mniejsze, z powodu ograniczenia służby do koniecznej potrzeby i niższych cen artykułów żywności.
 „ „ 24 Wydatek większy, z powodu udzielenia kaplicznemu wikt w naturze, natomiast zniżenia mu płacy. (LW. 336/95).

Krajowy szpital powszechny we Lwowie. Wydatki.

Liczba rubryki i poz. budżetu	Poszczególnienie	Oddział				Razem		Kwota budżetu uchwalona	W porównaniu z kwotą preliminary nową okazują się wydatki mniejsze większe	
		chorych		położnic						
		Wydatki w r. 1895.				zł.	ct.	zł.		zł.
		zł.	ct.	zł.	ct.					
VI	Remuneraeye i zapomegi.									
48	Za sprawdzanie receipt	128	33	7	67	136	—	155	19	
49	Remuneraeye i zapomegi	1.095	—	105	—	1.200	—	1.200	—	
50	Malinowski Erazm, jednorazowo	1.692	—	108	—	1.800	—	1.800	—	
	Suma Rubr. VI.	2.915	33	220	67	3.136	—	3.155	19	
	<i>do poz. 48. Wydatek mniejszy, wedle dokonanej repartyeyi.</i>								— 19	
VII	Koszta gospodarcze.									
51	Żywienie chorych:									
	a) Zwykła strawa i dodatki:									
	α) dla pozostających w szpitalu	51.204	14	3.470	52	54.674	66	57.000	2.325	
	β) dla rekonwalescentów w zakładzie św. Józefa	963	20	—	—	963	20	1.250	287	
	b) 4 Siostry Miłosierdzia:									
	α) płaca	301	—	19	—	320	—	320	—	
	β) wikt z pieczywem i dodatkami	658	32	42	—	700	32	760	60	
	γ) ryczałt na pranie bielizny	82	—	5	—	87	—	87	—	
	c) Służba kuchenna:									
	α) płaca	645	99	41	—	686	99	720	33	
	β) wikt z pieczywem	1.109	78	71	—	1.180	78	1.500	319	
	γ) gratyfikacye	38	—	2	—	40	—	40	—	
	d) Drzewo do kuchni	1.940	—	124	—	2.064	—	1.850	214	
	e) Naczynia i sprzęty kuchenne	352	38	22	—	374	38	350	24	
	f) Pieczywo dla chorych	5.378	56	289	82	5.668	38	6.000	332	
	g) Winc dla chorych	1.449	37	14	41	1.464	23	1.620	156	
52	Wikt akuszerki dyżurnej	—	—	232	62	232	62	270	37	
53	„ lekarza dyżurnego	381	34	—	—	381	34	365	16	
54	Opał sał, łazienek i innych ubikacyj, tudzież ogrzewanie motoru benzynowego w zakładzie położnic	4.012	81	3.853	11	7.865	92	7.100	766	
55	Oświetlenie naftą z dotyczącami potrzebami	1.748	35	447	91	2.196	26	1.800	396	
56	Sprzęty, zakupno i naprawa:									
	1. zwyczajne	2.080	75	—	620	2.086	95	2.000	87	
	2. nadzwyczajne	—	—	22.500	—	22.500	—	22.500	—	
57	Fiakrowe dla rządcy	188	—	12	—	200	—	200	—	
58	Utrzymanie ogrodu spacerowego	158	29	—	—	158	29	100	58	
59	Pralnia	7.632	67	487	—	8.119	67	8.300	180	
60	Bielizna, pościel i odzież:									
	a) Zakupno i naprawa	8.909	90	77	78	8.987	68	9.000	12	
	b) 1 Siostra Miłosierdzia w magazynie bielizny:									
	α) płaca	75	—	5	—	80	—	80	—	
	Do (1. zwyczajne	89.310	35	9.222	37	98.532	72	100.712	1.561	
	przeniesienia (2. nadzwyczajne	—	—	22.500	—	22.500	—	22.500	—	

Wydatki. Krajowy szpital powszechny we Lwowie.

Liczba rubryki i poz. budżetu	Poszczególnienie	Oddział				Razem	Kwota budżetem uchwalona	W porównaniu z kwotą preliminowaną okazują się wydatki mniejsze większe	
		chorych		położnic					
		Wydatki w r. 1895.							
		zł.	ct.	zł.	ct.				
VII.	Z przeniesienia { 1. zwyczajne 2. nadzwyczajne	89.310	35	9.222	37	98.532	72	100.712	3.741
		—	—	22.500	—	22.500	—	22.500	1.567
61	β) wikt z pieczywem γ) ryczałt za pranie bielizny Słoma do sienników	164	08	11	—	175	08	190	15
		20	75	1	—	21	75	22	—
		799	67	—	—	799	67	750	50
	Razem { 1. zwyczajne 2. nadzwyczajne	90.294	85	9.234	37	99.529	22	101.674	3.756
		—	—	22.500	—	22.500	—	22.500	1.611
	Suma Rubr. VII.	90.294	85	31.734	37	122.029	22	124.174	2.145
									— 2.145

do poz 51 a) i b) Wydatek mniejszy, pomimo większej ilości chorych, z powodu uzyskania korzystniejszych cen przy zawarciu umów z przedsiębiorcami o dostawę różnych artykułów żywności.

„ „ 51 c) Wydatek mniejszy, z powodu interkalaryów i z przyczyny podanej przy pozycji 51 a).

„ „ 51 d) Wydatek większy, z powodu nieco wyższych cen drzewa.

„ „ 51 e) Wydatek większy wedle rzeczywistej potrzeby.

„ „ 51 f) Wydatek mniejszy, z powodu niższych cen mąki.

„ „ 51 g) Wydatek mniejszy zależny od ilości ordynowanego wina przez pp. lekarzy.

„ „ 52 i 53 Wydatek mniejszy, nie dający się naprzód ściśle obliczyć.

„ „ 54 Wydatek większy, z powodu wyższych cen drzewa, i że przybyły do opalania ubikacje po opróżnionym oddziale położnic.

„ „ 55 Wydatek większy, z powodu oświetlania ubikacji po opróżnionym oddziale położnic.

„ „ 56. 1) Wydatek większy zastosowany do koniecznej potrzeby.

„ „ 56. 2) Z przyznanego kredytu w kwocie 22.500 zł. — ct.

wydano w tym roku tylko kwotę 21.313 „ 76 „

pozostałą resztę w kwocie 1.186 zł. 24 ct.

przeniesiono na rachunek 1896. roku.

„ „ 58 Wydatek większy, z powodu zakupna drzewek ozdobnych do ogrodu. (LW. 55.779/95).

„ „ 59 Wydatek mniejszy, z powodu korzystniejszego zakupna mydła, sody i krochmalu.

„ „ 60 a i b) Wydatek mniejszy, wedle potrzeby, i z powodu podanego przy poz. 51 a).

„ „ 61 Wydatek większy, z powodu wyższych cen słomy i większej ilości chorych.

VIII. Koszta sanitarne.									
62	Lekarstwa	8.382	47 ^{1/2}	282	13	8.664	60 ^{1/2}	8.500	165
63	Potrzeby sanitarne	6.807	92	356	28	7.164	20	9.000	1.836
64	Szczudła, buty, opaski i t. p.	1.355	—	—	—	1.355	—	850	505
65	Laboratorium chemiczno-patologiczne	111	44	7	—	118	44	100	18
	Do przeniesienia	16.656	83 ^{1/2}	645	41	17.302	24 ^{1/2}	18.450	1.836

Wydatki. Krajowy szpital powszechny we Lwowie.

do poz. 71 1). *Wydatek większy*, z powodu wykonania niektórych robót, budżetem nie objętych a to: restauracji pomieszczenia b. rządcy kosztem 339 zł. 36 ct. (LW. 6.989/95), urządzenia komunikacji z zakładem położnic i z budującymi się klinikami, oparkania granic sąsiednich na żądanie Magistratu kosztem 1.400 zł. (L. W. 15.782 i L. W. 30 949/95). zasiania trawą placów przed zakładem położnic, kosztem 71 zł. LW. 26.737/95) i restauracji sali dla zakaźnych chorych w szpitaliku św. Zofii, której połowę kosztu w kwocie 200 zł. zwrócono zarządowi tegoż szpitala. (LW. 67.706/95).

„ „ 71 2 a). Wedle zamknięcia rachunków za r. 1894. (str. 370 poz. 64 b. 3) przeniesiono na r. 1895., resztę niewyczerpanego kredytu na pogłębienie studni w kwocie 980 zł.
Wydano zaś rzeczywiście kwotę 1.000 „
Z porównania okazuje się przekroczenie o 20 zł.

z powodu wypłacenia inżynierowi kosztów komisyjnych. (LW. 69 321/94) za zbadanie tych robót.

„ „ 71 2 b). Wedle zamknięcia rachunków za r. 1894. (str. 370 poz. 64 b) 4, przeniesiono na 1895. r. resztę niewyczerpanego kredytu w kwocie 68 zł. 40 ct.
Wydano zaś rzeczywiście kwotę 1.096 „ 21 „
Z porównania okazuje się przekroczenie 1.027 zł. 81 ct.

z powodu koniecznej potrzeby wykonania robót kosztorysem nie objętych, jak urządzenia wodociągów i łazienek, pokostowania podłóg, lakierowanie ścian LW. 70.618/94. i LW. 22.793/95).

„ „ 71 2 d). *Wydatek większy* znajduje pokrycie w niepreliminowanej subwencji od c. k. Skarbu pobranej do poz. 9 dochodów w kwocie 50.000 zł.

„ „ 71 2 c). Wedle zamknięcia rachunków za r. 1894. (str. 370 poz. 64 b 1) przeniesiono na r. 1895., resztę nieużytego kredytu w kwocie 1.519 zł. 07 ct.
Wydano 3.950 „ 13 „
Z porównania okazuje się przekroczenie 2.431 zł. 06 ct.

z powodu wydatków nieprzewidzianych kosztorysem, a to: Zwrotu przedsiębiorcy za stratę wskutek zmowy murarzy w kwocie 1.552 zł. 83 ct. (LW. 19.521/95), urządzenia pomieszczeń dla służby w suterynach kosztem 396 zł. 69 ct. (LW. 73.415/94.), udzielenia remuneracji inżynierowi Wydziału krajowego i urzędnikom szpitalnym za czynności przy budowie w kwocie 230 zł. (LW. 22.174/95.); zapuszczenia posadzek, opału kotłów i t. p. drobnych wydatków. Koszt budowy zakładu położnic wynosił 177.430 zł. 93 ct.

„ „ 72 *Wydatek mniejszy* wedle wymiaru premii asekuracyjnej.

„ „ 73 *Wydatek mniejszy*, ponieważ zakład położnic opalano kaloryferami, wskutek czego czyszczenie niektórych kominów okazało się zbytecznem.

Liczba rubryki i poz budżetu	Poszczególności	Oddział				Razem	Kwota budżetem uchwalona	W porównaniu z kwotą preliminowaną okazują się wydatki mniejsze większe	
		chorych		położnic					
		Wydatki w r. 1895.							
		zł.	ct.	zł.	ct.				zł.
XII.	Odsetki od kapitałów dłużnych.								
74	Funduszowi stypendyjnemu Głowińskiego 5% od kwoty 6.705 zł. 3 kr. m. k. za część budynku, użytego dawniej dla oddziału położnic	352	—	—	—	352	—	352	—
	Do przeniesienia	352	—	—	—	352	—	352	—

WYKAZ

należytości czynnych i biernych z końcem roku 1895.

Liczba		Poszczególnienie	Pozostałe należytości								
ru- bryki	po- zycyi		czynne				biernie				
budżetu			z lat ubiegłych		z roku bieżącego		z lat ubiegłych		z roku bieżącego		
			zł.	ct.	zł.	ct.	zł.	ct.	zł.	ct.	
		A) Wydatki.									
I.		Płace i emolumenta etatowe.									
	15a	Zaliczki na płace		161	34	1.023	97	—	—	—	—
		Suma A.		161	34	1.023	97	—	—	—	—
		B) Dochody.									
II.	4	Opłaty pośmiertne		1.864	16	2.392	13	—	—	—	—
III.		Zwroty kosztów leczenia.									
	6	Od samopłacących		1.652	85	190	50	—	—	—	—
	7	Od fund. obcokrajowych i innych publicznych		1.222	83	1.151	60	—	—	—	—
	—	Od stron rozmaitych niewyśledzo- nych		91.352	20	151.534	99	—	—	—	—
		Suma B.		96.092	04	155.269	22	—	—	—	—
		Do tego: Suma A.		161	34	1.023	97	—	—	—	—
		Razem		96.253	38	156.293	19	—	—	—	—
		Ogółem		252.546	57	—	—	—	—	—	—
		Po strąceniu stanu biernego		—	—	—	—	—	—	—	—
		Okazuje się czysty stan czynny		252.546	57	—	—	—	—	—	—

IV.

Fundusz podrzutków we Lwowie.

Zamknięcie rachunku

za rok

1895.



Fundusz podrzutków we Lwowie.

Liczba		Poszozególnienie	Wynikłości w roku 1895.		Kwota budżetu uchwalona (względnie kred. dotat)	W porównaniu z kwotą prelim. okazują się wynikłości mniejsze większe
rubryki	pozycyi		zł.	ct.		
budżetu						
WYDATKI.						
I.	1	Potrzeby kancelaryjne	—	—	—	—
II.	Remuneracye i zapomogi:					
	2	Akuszlerce zakładu położnic za stręczenie żywiciel- lek, tudzież pieluszkowe	—	—	—	—
	3	Żywicielkom za pielęgnowanie dzieci w pierwszym roku życia	—	—	—	—
	4	Tymże za gorliwe dozorowanie dzieci i na potrze- by szkolne	10	—	20	10
		Suma rubryki II.	10	—	20	10
III.	5	Koszta utrzymania dzieci	105	84	96	10
IV.	6	Koszta leczenia dzieci	—	—	—	—
V.	7	Zapomogi dla położnic	5.670	—	5.200	470
VI.	Rozmaite wydatki:					
	8	Ryczałt na koszta pogrzebowe po 2 zł. od dziecka (LW. 9.757/72)	2	—	10	8
	9	Zwrot kosztów utrzymania dzieci do gminy miasta Lwowa przydzielonych	—	—	—	—
		Suma rubryki VI.	2	—	10	8
		Ogólna suma wydatków	5.787	84	5.326	480 18
						+ 462
Uzasadnienie różnic.						
		<i>Do rubr. II. Wydatek mniejszy wedle rzeczywi- stej potrzeby.</i>				
		<i>Do rubr. III. Wydatek większy z powodu przyje- cia dwojga dzieci w roku przedmiotowym na fundusz podrzutków.</i>				
		<i>Do rubr. V. Wydatek większy z powodu znacznie- szej liczby położnic, które się poddały pra- ktyce lekarskiej.</i>				
DOCHODY.						
I.	1	Dotacye z funduszu krajowego	5.787	84	5.326	+ 462
Uzasadnienie różnic.						
		<i>Do rubr. I. Dochód większy pobrany w miarę po- trzeby pokrycia poniesionych wydatków.</i>				

Z końcem roku 1895. fundusz ten nie posiada żadnego stanu czynnego ani biernego.

V.

Krajowy zakład dla obłąkanych na Kulparkowie.

ZAMKNIĘCIE RACHUNKU

za rok

1895.

Wykaz należności czynnych i biernych na str. 250—251.



Krajowy zakład dla obłąkanych na Kulparkowie.

Liczba		Sumaryusz	Wynikłości		Kwota budżetem uchwalona	W porównaniu z kwotą preliminowaną okazują się wyniki: większe niższe
ru- bryki	po- zycei		w roku 1895.			
budżetu			zł.	ct.	zł.	zł.
WYDATKI.						
I.	1-10a	Płace i emolumenta etatowe	23.639	57	21.923	1.717
II.	11-17	Koszta utrzymania osób nieetatowych	36.220	10	37.025	805
III.	18-25	Pensye i emerytury	1.198	66	1.061	138
IV.	26-29	Zaopatrzenia, odstawnie i dary z łaski	110	—	110	—
V.	30	Odprawy i spłaty kwartałów pośmiertnych	—	—	40	40
VI.	31-32	Remuneracye i zapomogi	727	55	726	2
VII.	33-41	Koszta gospodarze zakładu: 1. zwyczajne	93.096	27	93.699	658
		2. nadzwyczajne	9.205	—	9.260	—
VIII.	42-45	„ „ folwarku	14.572	34	15.038	466
IX.	46-50	„ sanitarne	6.722	82	6.810	87
X.	51	„ kancelaryjne	421	29	440	19
XI.	52	„ kapliczne	239	02	200	39
XII.	53-58	„ utrzymania budynków, dróg dojazdowych i urzędzeń: 1. zwyczajne	8.075	06	9.090	171
		2. nadzwyczajne	13.014	16	12.170	—
XIII.	59	Podatki z ekwiwalentem i daniny	116	06	175	59
XIV.	60-63	Rozmaite	2.958	89	2.710	249
XV.	64	Wydatki z prawa patronatu i konkurencyi wynikłe	60	28	55	5
XVI.	65	Koszta podróży i diety członków opieki nad obłąkanymi	17	60	150	132
		Suma wydatków: 1. zwyczajnych	183.175	51	189.252	2.437
		2. nadzwyczajnych	22.219	16	21.430	2.150
		Razem	210.394	67	210.682	2.437
		Do tego:				2.150
—	66	Nadwyżka dochodów oddana funduszowi krajow.	28.950	99 ¹ / ₂	—	28.951
		Ogólna suma wydatków	239.345	66 ¹ / ₂	210.682	2.437
						31.101
						+ 28.664
DOCHODY.						
I.	1	Odsetki od kapitałów	230	—	230	—
II.	2-3	Dodatki	739	72	660	80
III.	4-5	Dochody z dóbr	18.933	82	18.400	534
IV.	6-8	Zwroty kosztów leczenia	215.862	31	189.000	26.862
V.	9-11	Rozmaite	3.579	81 ¹ / ₂	1.100	2.480
		Suma dochodów	239.345	66 ¹ / ₂	209.390	29.956
		Do tego:				1.292
—	12	Dotacya z funduszu krajowego	—	—	1.292	1.292
		Suma dochodów zgodna z wydatkami	239.345	66 ¹ / ₂	210.682	29.956
						+ 28.664

Porównanie sumaryczne

kwot preliminowanych z rzeczywistymi wynikłościami:

Wydatki	preliminowane wynosiły	210.682 zł.	
„	rzeczywiste bez nadwyżki dochodów wynosiły	210.395 „	
	były zatem <i>mniejsze</i> o		287 zł.
Dochody	preliminowane wynosiły	209.390 zł.	
„	rzeczywiste wynosiły	239.346 „	
	t. j. <i>większe</i> o		29.956 „

Wynik w ogóle był *korzystniejszy* o sumę w kwocie 30.243 zł.

zgodny: a) z oddaną nadwyżką w kwocie 28.951 zł.

b) z mniej pobraną dotacyą 1.292 „

Czyli jak wyżej wykazano o 30.243 zł.

Krajowy zakład dla obłąkanych na Kulparkowie. Wydatki.

Liczba		Poszczególności	Wydatki w roku 1895.		Kwota budżetem uchwalo- niona	W porównaniu z kwotą prelimi- nowaną okazują- się wydatki mniejsze większe
ru- bryki	po- zycyi		zł.	ct.	zł.	
budżetu			zł.	ct.	zł.	
I.		Place i emolumenta etatowe.				
1		Dyrektor: a) płaca	2.200	—	2.200	—
		b) dodatek osobisty	800	—	800	—
		c) dodatki pięcioletnie	719	16	720	1
2		2 prymaryuszów: a) płaca	3.000	—	3.000	—
		b) relutum za wikt	816	—	816	—
		c) dodatki pięcioletnie	505	54	506	—
3		2 sekundaryuszów: a) płaca	2.000	—	2.000	—
		b) relutum za wikt	816	—	816	—
		c) dodatki pięcioletnie	150	—	150	—
4		2 kapelanów: a) płaca	800	—	800	—
		b) relutum za wikt rz.-kat. kapelana	300	—	300	—
		c) wikt w naturze gr.-kat. „	292	06	300	8
		d) dodatki pięcioletnie	250	—	250	—
5		Rządca: a) płaca	1.200	—	1.200	—
		b) relutum za wikt	408	—	408	—
		c) dodatki pięcioletnie	600	—	600	—
6		2 oficyaków: a) płaca	2.120	—	2.120	—
		b) dodatki pięcioletnie	450	—	450	—
		c) „ osobiste	600	—	600	—
7		2 pisarzy: a) płaca	1.200	—	1.200	—
		b) relutum za wikt	720	—	720	—
8		Maszynista: a) płaca	600	—	600	—
		b) relutum za wikt	360	—	360	—
9		Woźny: a) płaca	150	—	150	—
		b) wikt z pieczywem	261	44	275	14
		c) dodatek na ubiór	50	—	50	—
		d) dodatki pięcioletnie	47	50	48	—
10		Odźwierny przy furcie zakładowej: a) płaca	150	—	150	—
		b) wikt z piecz.	261	44	275	14
		c) dodatek na ubiór	50	—	50	—
		d) dodatek pięcioletni	8	83	9	—
Razem			21 885	97	21.923	37
Do tego:						
10a		Zaliczki udzielone na place w kwocie 2.394 zł. — ct.				
		a po straceniu rat bieżących 640 „ 40 „	1.753	60	—	1.754
Suma Rubr. I.			23.639	57	21.923	37) 1.754)
			+ 1.717			
<p>Wydatki w pozycjach 4 c) 9 b) i 10 b) były o 36 zł. mniejsze z powodu nieco niższych cen artykułów żywności.</p> <p>Do poz. 10 a) wydatek nie preliminowany, stanowi zaliczki na place, ściągane w ratach miesięcznych (Vide Rubr. V. doch.)</p>						

Wydatki. Krajowy zakład dla obłąkanych na Kulparkowie.

Liczba	Poszczególnienie	Wydatki w roku 1895.		Kwota budżetem uchwalona	W porównaniu z kwotą preliminaryną nową okazującą się wydatki mniejsze większe
		ru- bryki	po- zycy	zł.	
budżetu		zł.	ct.	zł.	zł.
II. Koszta utrzymania osób nieetatowych.					
11	19 Sióstr Miłosierdzia oddziałowych:				
	a) płaca	1.520	—	1.520	—
	b) wikt z pieczywem i dodatkami	3.912	32	3.971	59
12	Dyetaryusz: a) płaca	456	25	456	—
	b) relutum za wikt	360	—	360	—
13	Odźwierny przy bramie wjazdowej: a) płaca	120	—	120	—
	b) wikt z pieczywem	261	44	275	13
	c) dodatek na ubiór	50	—	50	—
14	Służba wyższa: a) płaca ślusarza	300	—	300	—
	" stolarza	240	—	240	—
	" krawca	135	—	180	45
	" szewca	180	—	180	—
	" dozorey, zarazem kościelnego	222	—	180	42
	" 2 palaczy przy maszynie parowej	332	—	336	4
	b) wikt z pieczywem 7 osób służby wyższej	1.400	31	1.435	34
15	Służba oddziałowa: a) płaca	9.582	09	10.056	474
	b) na podwyższenie płac	972	78	800	173
	c) wikt z pieczywem	12.491	05	12.825	334
	d) bluzy	570	—	570	—
	e) gratyfikacye	300	—	300	—
16	Premia dla dozoreczni Katarzyny Zebzy vel Szebzdy 10 dukatów	60	45	60	—
17	Służba domowa: a) płaca	1.157	21	1.188	31
	b) wikt z pieczywem	1.469	20	1.495	26
	c) gratyfikacye	50	—	50	—
	d) bluzy	78	—	78	—
	Suma Rubr. II.	36.220	10	37.025	1.020 215
	<i>do poz. 11b), 13b), 15c), 17b). Wydatek mniejszy z powodu podanego przy Rubr. I</i>				— 805
	<i>" " 14a), 14b), 15a), 17a). Wydatek w ogóle mniejszy z powodu interkalaryów.</i>				
	<i>" " 15b) Wydatek większy, ponieważ większa ilość służby nabyła prawo do podwyższenia płacy (LW. 50.516/91).</i>				
III. Pensye i emerytury.					
18	Grund Ludwika, wdowa po rządcy	26	—	26	—
19	Burkhardt Franciszka, wdowa po kontrolorze	19	—	19	—
20	Dr. Berthleff Karol, były dyrektor	149	—	149	—
	Do przeniesienia	194	—	194	—

Wydatki. Krajowy zakład dla obłąkanych na Kulparkowie.

Liczba		Poszczególnienie	Wydatki w roku 1895.		Kwota budżetem uchwalona	W porównaniu z kwotą przedmiotową okazującą się wydatki mniejsze anielsze
ru- bryki	po- zyceji		zł.	ct.	zł.	
budżetu			zł.	ct.	zł.	
VII.	33	Z przeniesienia	52.254	29	55.169	2.915
		d) drzewo i węgle do kuchni	3.347	15	3.000	347
		e) naczynia i sprzęty kuchenne	571	74	630	58
		f) pieczywo z piekarzem i drzewem	8.576	62	9.200	623
		g) wino dla chorych	642	81	550	93
	34	Opał sal, łazienek i innych ubikacyj	9.030	52	7.300	1.730
	35	Oświetlenie naftą	2.121	93	1.750	372
	36	Sprzęty gospodarcze: a) zakupno i naprawa:				
		1. zwyczajne	2.079	89	2.000	80
		2. nadzwyczajne	960	—	960	—
		b) Siostra Miłosierdzia:				
		α) płaca	80	—	80	—
		β) wikt z dodatkami	205	90	205	1
	37	Utrzymanie 2 par koni z furmanami, naprawą wozów, uprzęży i t. p.: a) zwyczajne	1.686	66	1.380	307
		b) nadzwyczajne	245	—	300	55
	38	Utrzymanie parku i ogrodów spacerowych dla chorych	159	38	200	41
	39	Utrzymanie pralni: a) drzewo i inne potrzeby	4.690	74	4.600	91
		b) 2 Siostry Miłosierdzia:				
		α) płaca	160	—	160	—
		β) wikt z dodatkami	411	80	410	2
	40	Bielizna, pościel i odzież: a) zakupno i naprawa:				
		1. zwyczajne	5.997	48	6.000	3
		2. nadzwyczajne	8 000	—	8.000	—
		b) 1 Siostra Miłosierdzia:				
		α) płaca	80	—	80	—
		β) wikt z dodatkami	205	90	205	1
	41	Słoma do sienników	793	46	780	13
		Suma wydatków: 1. zwyczajnych	93.096	27	93.699	3.640
		2. nadzwyczajnych	9.205	—	9.260	3.037
		Ogólna suma rubryki VII.	102.301	27	102.959	3.695
						3.037

- do poz. 33a) i 33b) β) Wydatek mniejszy z powodu nieco niższych cen artykułów żywności.
 „ „ 33c) α) Wydatek mniejszy z powodu interkalaryów.
 „ „ 33c) β) Wydatek mniejszy z powodu jak poz. 33 a).
 „ „ 33 d) Wydatek większy z powodu wyższych cen drzewa i węgla i z powodu większej ilości chorych.
 „ „ 33e) Wydatek mniejszy wedle potrzeby.
 „ „ 33 f) Wydatek mniejszy z powodu niższych cen mąki.
 „ „ 33 g) Wydatek większy z powodu większej ilości chorych.
 „ „ 34 Wydatek większy ponieważ przybyły ubikacje do opalania i z powodu wyższych cen drzewa i węgla.
 „ „ 35 Wydatek większy z powodu jak poz. 34.
 „ „ 36 Wydatek większy „ „ „ 33 g).
 „ „ 37 a) Wydatek większy z powodu wyższych cen owsa i słomy, oraz większego wydatku na leczenie chorych koni.

Krajowy zakład dla obłąkanych na Kulparkowie. Wydatki.

- do poz. 37 b) Wydatek mniejszy z powodu korzystniejszego zakupu koni.
 " " 38 Wydatek mniejszy z powodu sprzedaży szpitalowi powszechnemu drzewek ze szkółki zakładowej.
 " " 39 a) Wydatek większy z powodu jak pozycja 33 d).
 " " 39 b) Wydatek większy wynikł z repartycji kosztów utrzymania Sióstr Miłosierdzia.
 " " 40 a) 1. Wydatek mniejszy z powodu jak poz. 33 c.

Liczba		Poszczególności	Wydatki w roku 1895.		Kwota budżetem uchwalona	W porównaniu z kwotą preliminaryną okazują się wydatki mniejsze
ru- bryki	po- zycy		zł.	ct.	zł.	
budżetu						
VIII.		Koszta gospodarcze folwarku.				
42		Gospodarstwo rolne, z kosztami utrzymania dozorey robót, krowiarni, chowu trzody, rzezi wołów i baranów	13.434	44	13.988	554
43		Utrzymanie ogrodów warzywnych z kosztem utrzymania ogrodnika	957	90	850	108
44		Podatek gruntowy z ekwiwalentem	110	—	120	10
45		Asekuracja budynków gospodarskich i krescencyi od ognia i nieprzewidziane wydatki folwarku	70	—	80	10
Suma Rubr. VIII.			14.572	34	15.038	574
						108
do poz. 42 Wydatek mniejszy } " " 43 Wydatek większy } wedle potrzeby. " " 44, 45 Wydatki mniejsze wedle wymiaru odnośnych urzędów.						— 466
IX.		Koszta sanitarne.				
46		Lekarstwa	1.182	89	750	433
47		Potrzeby sanitarne	5.242	91	5.700	457
48		Instrumenta chirurgiczne	23	45	100	76
49		Utrzymanie prosektoryum	9	34	60	51
50		Koszta pogrzebowe ubogich chorych i Sióstr Miłosierdzia, tudzież utrzymanie cmentarza	264	23	200	64
Suma Rubr IX. .			6.722	82	6.810	584
						497
do poz. 46, 47, 48 i 49 Wydatki mniejsze stosownie do potrzeby. " " 50 Wydatek większy z powodu większej śmiertelności.						— 87
X.		Koszta kancelaryjne.				
51		Druki, litografie, potrzeby do pisania, koszta insercyjne i t. p.	421	29	440	— 19
do poz. 51. Wydatek mniejszy z powodu mniejszego nakładu druków.						

Wydatki. Krajowy zakład dla obłąkanych na Kulparkowie.

Liczba		Poszczególnienie	Wydatki w roku 1895.		Kwota budżetem uchwalona	W porównaniu z kwotą preliminowaną okazują się wydatki
ru- bryki	po- zytycy		zł.	ct.	zł.	zł.
budżetu						mniej
XI.	52	Koszta kapliczne	239	02	200	+ 39
		<i>do poz. 52 Wydatek większy z powodu sprawienia ornatu dla gr. kat. kapelana kosztem 37 zł. 31 ct.</i>				
XII.		Koszta utrzymania budynków, dróg dojazdowych i urzędzeń.				
	53	Konserwacye i reparacye z pokostowaniem podłóg:				
		1. zwyczajne	5.184	90	6.200	1.015
		2. nadzwyczajne: α) lakierowanie dachów	657	54	650	8
		β) naprawa dachu i uzupełnienie koryt dachowych	4.582	17	5.000	418
	54	Gratyfikacya dla służby za robotę szklarską w zakładzie	40	—	40	—
	55	Utrzymanie urzędzeń mechanicznych:				
		1. zwyczajne	901	76	800	102
		2. nadzwyczajne:				
		Na sprawienie (3) nowego kotła parowego	7.774	45	6.520	1.254
	56	Asekuracya budynków i ruchomości	563	03	650	87
	57	Kominiarze i straż ogniowa	585	—	600	15
	58	Utrzymanie dróg dojazdowych	800	37	800	—
		Suma wydatków: 1. zwyczajnych	8.075	06	9.090	1.117, 102)
		2. nadzwyczajnych	13.014	16	12.170	418, 1.262)
		Ogólna suma Rubr XII.	21.089	22	21.260	1.535, 1.364)
						— 171

do poz. 53. 1. Wydatek mniejszy, zastosowany do rzeczywistej potrzeby.

" " 53. 2. α) Wydatek nieznacznie większy, wedle ugody zawartej z przedsiębiorcą.

" " 53. 2. β) Wydatek mniejszy wedle potrzeby. Z wydanej kwoty przeniesiono część kredytu w kwocie 2.286 zł. 05 ct. na rachunek r. 1896, w którym reszta rozpoczętych robót wykonaną zostanie.

" " 55. 1. Wydatek większy poniesiony na wymianę zniszczonych rur, i na sprawienie nowego schlauchu kosztem 297 zł. 10 ct.

" " 55. 2. Wydatek większy ponieważ okazała się konieczna potrzeba wybudowania nowej ubikacyi na pomieszczenie kotła. Przekroczenie to znajduje pokrycie w oszczędności poz. 53. (LW. 41.380/1895).

" " 56 Wydatek mniejszy wedle wymiaru premii asekuracyjnej i zwrotu dywidendy.

" " 57 Wydatek mniejszy, odpowiednio do zawartej umowy.

XIII.	59	Podatki z ekwiwalentem i daniny	116	06	175	— 59
		<i>do poz. 59 Wydatek mniejszy stosownie do wymiaru e. k. Urzędu podatkowego</i>				

Krajowy zakład dla obłąkanych na Kulparkowie. Wydatki.

Liczba	Poszczególnienie	Wydatki w roku 1895.		Kwota budżetem uchwalona		W porównaniu z kwotą preliminowaną okazują się wydatki mniejsze
		zł.	ct.	zł.	zł.	
XIV.	Rozmaite.					
60	Utrzymanie biblioteki lekarskiej	191	62	170	22	
61	Książki i czasopisma dla chorych	217	07	250	33	
62	Myto drogowe	208	91	210	1	
63	Przypadkowe:					
	a) Ubezpieczenie służby od wypadku choroby	40	47	70	29	
	b) " " i robotników od wypadków "	110	61	130	20	
	c) Zabawy z tańcami i wycieczki chorych	161	04	220	59	
	d) Zastępstwo chorych i urlopowanych funkcjonaryuszów	899	24	500	399	
	e) Koszta komisji	59	95	60	—	
	f) " uroczystości rozdania nagród służbie dozorującej chorych	55	29	80	25	
	g) Ryczałt na wydatki przełożonego obszaru dworskiego	20	—	20	—	
	h) Fiakry dla Sióstr Miłosierdzia, ich spowiednika, inżyniera Wydziału krajowego, nadzorującego roboty konserwacyjne, pastora na pogrzeby ewangelików	58	69	50	9	
	i) Koszta przywozu i odstawienia umysłowo chorych do zwrotu od gmin przynależności	905	08	800	105	
	k) Inne nieprzewidziane	30	92	150	119	
	Suma Rubr. XIV.	2.958	89	2.710	535	
						+ 249
do poz.	60 Wydatek większy, ponieważ zaszła potrzeba zakupienia więcej książek lekarskich. Przekroczenie to znajduje zupełne pokrycie w oszczędności poz. 61.					
" "	61 Wydatek mniejszy wedle potrzeby.					
" "	63 a) b) c) f) Wydatki mniejsze, stosownie do potrzeby.					
" "	63 d) Wydatek większy z powodu dłuższego zastępstwa chorego prymaryusza Dra Plucińskiego i urlopowanego kapelana ks. Piotrowskiego.					
" "	63 h) Wydatek większy wedle potrzeby.					
" "	63 i) Wydatek większy znajduje pokrycie w rubr. V. doch. poz. 10.					
" "	63 k) Wydatek mniejszy z powodu zmienności tej pozycji.					
XV.	64 Wydatki z prawa patronatu i konkurencji wyniki	60	28	55	+ 5	
	Wydatek większy wedle repartycji kosztów utrzymania szkoły.					
XVI.	65 Koszta podróży i diety członków opieki nad obłąkanymi	17	60	150	— 132	
	Wydatek mniejszy odpowiedni do ilości odbytych komisji.					
	66 Nadwyżka dochodów oddana funduszowi krajowemu	28.950	99 ¹ / ₂	—	+28.951	
	Wydatek większy z powodu korzystniejszego wyniku w Rubr. IV. dochodów "Zwroty kosztów leczenia".					

Krajowy zakład dla obłąkanych na Kulparkowie. Dochody.

Liczba		Poszczególnienie	Dochody w roku 1895.		Kwota budżetem uchwalo- niona	W porównaniu z kwotą preli- mowaną okazują się dochody mniejsze większe
ru- bryki	po- zyty		zł.	ct.	zł.	zł.
budżetu						
V.		Z przeniesienia .	1.702	53 ¹ / ₂	1.100	37 640
	11d	Zwroty zaliczek na płace z lat ubiegłych z rubr. I. wydatku	1.877	28	—	1 877
		Suma Rubr. V.	3.579	81 ¹ / ₂	1.100	37 2.517
		<i>do poz. 9 Dochód większy</i> stosownie do zarobku chorych.				+2 480
		" " <i>10 Dochód większy</i> z powodu ściągania zaległości.				
		" " <i>11a) i b) Dochód większy</i> zależny od śmiertelności chorych.				
		" " <i>11c) Dochód mniejszy</i> o drobną kwotę jako zmienny.				
		" " <i>11d) Zwroty zaliczek</i> na płace niepre i- minowane, zarachowane w tej rubryce na mocy uchwały Wys. Sejmu z dnia 14. października 1874.				
—	12	Dotacya z funduszu krajowego .	—	—	1.292	— 1.292
		<i>do poz. 12 Dochód mniejszy</i> wskutek korzystniej- szego wpływu własnych dochodów za- kładu.				

W Y K A Z

należności czynnych i biernych z końcem roku 1895.

Liczba		Poszczególności	Należności						
ru- bryki	po- zycyi		c z y n n e				b i e r n e		
budżetu			z lat ubiegłych		z roku bieżącego		z lat ubiegł.	z roku bieżac.	
			zł.	ct.	zł.	ct.	zł.	zł.	
		A. Wydatki.							
I.		Płace i emolumenta etatowe.							
	1-10a	Zaliczki na płace	33	24	1.753	60	—	—	
X.		Koszta kancelaryjne.							
	51	Zaliczki na stemple udzielone c. k. Proku- ratoryi Skarbu do procesów o koszta leczenia	27	46	—	—	—	—	
		Suma A.	60	70	1.753	60	—	—	
		B. Dochody.							
IV.		Zwroty kosztów leczenia.							
	7	Od samopłacących	4.109	45	1.735	22	—	—	
	8	Od funduszów obcokrajowych i innych pu- blicznych	1.252	69	417	04	—	—	
	—	Od stron rozmaitych i niewysledzonych . .	13.782	90 ¹ / ₂	25.274	86 ¹ / ₂	—	—	
V.		Rozmaite.							
	10	Koszta przywozu i odstawienia przypada- jące do zwrotu od gmin przynależności	1.300	07	954	48	—	—	
	11c	Należność z c. k. pocztowej kasy oszczęd- ności im. wart.	100	—	—	—	—	—	
	—	Zaliczki na płace z lat ubiegłych	352	—	—	—	—	—	
		Suma B.	20.897	11 ¹ / ₂	28.381	60 ¹ / ₂	—	—	
		Do tego:							
		Suma A.	60	70	1.753	60	—	—	
		Razem .	20.957	81 ¹ / ₂	30.135	20 ¹ / ₂	—	—	
		Ogółem .	51.093	02	—	—	—	—	
		po strąceniu stanu biernego	—	—	—	—	—	—	
		pozostaje czysty stan czynny	51.093	02	—	—	—	—	

VI.

Krajowy szpital św. Łazarza
w Krakowie.

ZAMKNIĘCIE RACHUNKU

za rok

1895.

Wykaz należności czynnych i biernych na str. 265.

Krajowy szpital św. Łazarza w Krakowie.

Liczba	SUMARYUSZ	Oddział								Wynikłość ogólna	Kwota budżetem uchwalona	Z porównania okazują się wyniki: większe (wielkie) / mniejsze (małe)		
		I.		II.		III.		IV.						
		chorych	położnic	syfilitycznych	oblakanych	Wynikłość z roku 1895.								
ru- bryki	pozy- cy	zł.		zł.		zł.		zł.		zł.	zł.			
WYDATKI.														
I.	1-17	Płace i emolumenta etatowe	19.031	53	2.900	34	5.577	10	5.425	97	32.934	94	32.210	725
II.	18-25	Koszta utrzymania osób nie-etatowych	16.283	96	2.000	63	5.291	68	6.580	06	30.156	83	29.668	488
III.	26-34	Pensye i emerytury	3.276	72	809	03	1.652	09	976	58	6.714	42	6.625	89
IV.	35-41	Zaopatrzenia, odstawnie i dary z łaski	366	—	58	56	393	68	131	76	950	—	968	18
V.	42	Odprawy i spłaty kwartałów pośmiertnych	25	—	4	—	12	—	9	—	50	—	50	—
VI.	43	Remuneracye i zapomogi	450	—	72	—	216	—	162	—	900	—	900	—
VII.	44-53	Koszta gospodarze: (1. zwyczajne) (2. nadzwyczajne)	48.681	94	7.567	72	22.241	49	19.668	16	98.159	81	95.250	2.909
VIII.	54-61	Koszta sanitarne: (1. zwyczajne) (2. nadzwyczajne)	149	61	23	94	71	81	53	86	299	22	300	—
IX.	62	Koszta kancelaryjne	9.523	15	762	89	2.566	—	1.166	12	14.018	16	13.283	735
X.	63	" kapliczne	239	26	—	—	—	—	—	—	239	26	250	11
XI.	64-67	Utrzymanie budynków	555	78	88	10	264	32	198	21	1.106	44	1.000	106
XII.	68	Podatki i daniny	204	33	32	68	98	08	73	56	408	65	415	6
XIII.	69-72	Rozmaite	2.651	60	443	92	1.331	71	998	79	5.426	02	5.600	174
XIV.	73	Koszta utrzymania dzieci, zrodzonych na oddziale położnic	1.769	96	—	—	—	—	—	—	1.769	96	1.027	742
XV.	74-75	Koszta utrzymania matek i dzieci w szpitalu św. Ludwika	707	37	94	27	232	81	212	11	1.296	56	800	497
XVI.	76-78	Zapisy	—	—	465	90	—	—	—	—	465	90	600	134
XVII.	79	Wydatki konkurencyjne	14.000	—	5.498	06	—	—	—	—	19.498	06	19.300	198
XVIII.	80-81	Dyety, koszta podróży i różne inne	109	50	—	—	—	—	—	—	109	50	109	—
		Suma wydatków: (1. zwyczajnych) (2. nadzwyczajnych)	117.774	63	20.798	10	39.926	06	35.602	35	214.102	04	208.155	544
		Razem	388	87	23	94	71	81	53	86	538	48	550	11
	82	Do tego: Nadw. dochodów oddana funduszowi kraj.	118.163	50	20.822	04	39.998	77	35.656	21	214.640	52	208.705	555
		Ogólna suma wydatków	33.073	75	5.098	40	9.996	—	3.329	77	51.497	92	5.934	45.564
			151.237	25	25.920	44	49.994	77	38.985	98	266.138	44	214.639	555
														+ 51.499
DOCHODY.														
I.	1-3	Odsetki od kapitałów	17.698	62	1.390	74	269	50	327	29	19.686	15	19.147	539
II.	4-9	Dochody z dóbr i realności	9.807	18	164	—	12	—	9	—	9.992	18	9.800	192
III.	10-12	Zwroty kosztów leczenia	122.913	27	24.310	88	49.591	36	38.520	77	235.336	38	182.000	53.336
IV.	13	Dochody rozmaite	818	18	54	82	121	91	128	92	1.123	83	300	824
		Suma dochodów	151.237	25	25.920	44	49.994	77	38.985	98	266.138	44	211.247	54.891
	14	Do tego: Dotacya z fund. kraj.	—	—	—	—	—	—	—	—	—	—	3.392	3.392
		Ogólna suma dochodów	151.237	25	25.920	44	49.994	77	38.985	98	266.138	44	214.639	3.392

Porównanie sumaryczne

kwot preliminowanych z rzeczywistymi wynikłościami.

Wydatki preliminowane bez nadwyżki dochodów wynoszą	208.705 zł.	
" rzeczywiste " " " " " "	214.640 „	są zatem większe o . 5.935 zł.
Dochody preliminowane wynoszą	211.247 zł.	
" rzeczywiste " " " " " "	266.138 „	są zatem większe o . 54.891 „
Wynik w ogóle jest korzystniejszy o różnicę		48.956 zł.
a zgodny z mniej pobraną dotacyą o	3.392 zł.	
i większą nadwyżką dochodów oddana fund. kraj. w kwocie	45.564 „	
razem j. w.	48.956 zł.	

Wydatki. Krajowy szpital św. Łazarza w Krakowie.

Liczba rubryki i pozycji budżetu	Poszczególnienie	O d d z i a ł								Wyni- kłość ogólna	Kwota budżet- tem uchwala- na	Z porównania okazują się wyni- kłości mniejsze większe	
		I.		II.		III.		IV.					
		chorych		położnic		syfilitycznych		obłąkanych					
		Wynikłość z roku 1895.											
		zł.	ct.	zł.	ct.	zł.	ct.	zł.	ct.	zł.	ct.	zł.	
1.	Płace i emolumenta etatowe.												
1	Dyrektor: a) płaca	800	—	128	—	384	—	288	—	1.600	—	1.600	
	b) dodatek osobisty	250	—	40	—	120	—	90	—	500	—	500	
	c) relutum na mieszkanie z opałem	300	—	48	—	144	—	108	—	600	—	600	
2	5 prymaryuszów: a) płaca	3.600	—	—	—	1.300	—	1.200	—	6.000	—	6.000	
	b) dodatki pięcioletnie	1.800	—	—	—	600	—	400	—	2.800	—	2.800	
3	2 profesorów, jako prymaryuszów dla okulistyki i położnictwa	650	10	650	—	—	—	—	—	1.300	10	1.300	
4	7 sekundaryuszów I. klasy	2.399	92	570	77	600	—	600	—	4.170	69	4.200	29
5	5 " " II. "	2.481	62	—	—	—	—	—	—	2.481	62	2.500	18
6	Akuszerka: a) płaca	—	—	400	—	—	—	—	—	400	—	400	
	b) wikt II. kl.	—	—	215	92	—	—	—	—	215	92	232	16
7	Aptekarz: a) płaca	400	—	64	—	192	—	144	—	800	—	800	
	b) dodatki pięcioletnie	150	—	24	—	72	—	54	—	300	—	300	
	c) dodatek na mieszkanie	100	—	16	—	48	—	36	—	200	—	200	
8	Prosektor, płaca	757	98	6	20	4	75	31	07	800	—	800	
9	Chemik patologii, płaca	350	—	56	—	168	—	126	—	700	—	700	
10	Kapelan: a) płaca	300	—	48	—	144	—	108	—	600	—	600	
	b) dodatek na mieszkanie	100	—	16	—	48	—	36	—	200	—	200	
11	Rządca: a) płaca	600	—	96	—	288	—	216	—	1.200	—	1.200	
	b) dodatek osobisty	230	—	36	80	110	40	82	80	460	—	460	
12	2 oficyałów: a) płaca	989	38	158	30	474	90	356	17	1.978	75	2.000	21
	b) dodatki aktywne	148	44	23	75	71	25	53	44	296	88	300	3
	c) " " pięcioletnie	220	25	35	24	105	72	79	29	440	50	450	11
13	2 pisarzy: a) płaca	600	—	96	—	288	—	216	—	1.200	—	1.200	
	b) dodatki pięcioletnie	104	48	16	80	50	40	37	80	209	48	210	
	c) " " na mieszkanie	100	—	16	—	48	—	36	—	200	—	200	
14	Maszynista, płaca	375	—	60	—	180	—	135	—	750	—	750	
15	Dozorca domu obłąkanych:												
	a) płaca	—	—	—	—	—	—	400	—	400	—	400	
	b) dodatek pięcioletni	—	—	—	—	—	—	50	—	50	—	50	
	c) wikt II. kl. (wzmocniony)	—	—	—	—	—	—	264	84	264	84	276	11
16	Woźny: a) płaca	150	—	24	—	72	—	54	—	300	—	300	
	b) dodatki pięcioletnie	100	—	16	—	48	—	36	—	200	—	200	
	c) dodatek na ubiór	25	—	4	—	12	—	9	—	50	—	50	
17	Odźwierny: a) płaca	75	—	12	—	36	—	27	—	150	—	150	
	b) wikt II. kl.	115	96	18	56	55	68	41	76	231	96	232	
	c) dodatek na ubiór	25	—	4	—	12	—	9	—	50	—	50	
	Razem	18.298	13	2.900	34	5.577	10	5.325	17	32.100	74	32.210	109
17a	Do tego:												
	Zaliczki udzielone na płace 1.124 zł. 50 ct.												
	a po strąceniu rat spłaconych 290 „ 30 „	733	40	—	—	—	—	100	80	834	20	—	834
	Suma rubryki I.	19.031	53	2.900	34	5.577	10	5.425	97	32.934	94	32.210	109
													+ 795

Do poz. 4—5. Wydatek mniejszy z powodu interkalaryów.

„ „ 6 lit. b) i 15. lit. c). Wydatki mniejsze wedle obliczenia kosztu wiktury przez zarząd szpitala.

„ „ 12. lit. a) do c). Wydatek mniejszy z powodu czasowego spensjonowania oficyała Lesieckiego w dniu 1. grudnia 1895, który pobierał wyższą płacę (LW. 67.871/95), gdy zastępcy tegoż przyznano nieco niższe wynagrodzenie.

„ „ 17a). Wydatek niepreliminowany znajduje pokrycie w przypisanych do zwrotu należnościach z tego tytułu.

Krajowy szpital św. Łazarza w Krakowie.

Wydatki.

Liczba rubryki i pozycji budżetu	Poszczególności	Oddział								Wynikłość ogólna	Kwota budżetem uchwalona	Z porównania okazują się wyniki: kł. mniejsze większe	
		I.		II.		III.		IV.					
		chorych		położnic		syfilitycznych		oblakanych					
		Wynikłość z roku 1895.											
		zł.	ct.	zł.	ct.	zł.	ct.	zł.	ct.	zł.	ct.	zł.	
II.	Koszta utrzymania osób nieetatowych.												
18	18 Sióstr Miłosierdzia:												
	a) Płaca 16 Sióstr oddziałowych i 2 wspólnych	880	—	160	—	240	—	160	—	1.440	—	1.440	
	b) Wikt 18 Sióstr Miłosierdzia, 3 emerytek i 4 postulantek	3.304	74	394	72	592	08	394	72	4.686	26	5.075	389
	c) Pranie bielizny dla 25 Sióstr Pomocnik aptekarza, płaca	141	50	22	64	67	92	50	94	283	—	283	
19	Dyetaryusze: a) płaca	365	—	58	40	175	20	131	40	730	—	730	
20	b) wikt wzmoconiony dla 1	2.098	25	335	72	1.007	16	755	37	4.196	50	4.198	2
21	Służba wyższa:												
	a) Płaca odzwiernego dla oddz. oblakanych wraz z dodatkiem na ubiór i wiktem	—	—	—	—	—	—	334	92	334	92	335	
	Płaca stolarza	99	92	16	—	48	—	36	—	199	92	200	
	" 2 palaczy do maszyny par.	75	—	36	—	108	—	81	—	300	—	300	
	b) Wikt dla 3 osób	151	78	49	58	148	74	111	56	461	66	465	3
22	a) Płaca odzwiernego dla pawilonu chirurgicznego wraz z dodatkiem na ubiór	180	—	—	—	—	—	—	—	180	—	180	
	Płaca palacza do obsługi kaloryferów	150	—	—	—	—	—	—	—	150	—	150	
	Płaca nadzorey chorych	144	—	—	—	—	—	—	—	144	—	144	
	b) Wikt dla 3 osób	450	01	—	—	—	—	—	—	450	01	465	15
23	a) Płaca nadzorey chorych na oddziale III.	—	—	—	—	144	—	—	—	144	—	144	
	b) Wikt tegoż	—	—	—	—	132	13	—	—	132	13	155	23
24	Służba oddziałowa:												
	a) Płaca	2.762	58	276	26	782	60	1.845	72	5.667	16	5.220	447
	b) Wikt	3.898	22	397	95	1.085	84	2.108	41	7.490	42	6.510	980
	c) Bluzy	131	80	21	10	63	26	47	44	263	60	620	356
	d) Gratyfikacya	100	—	16	—	48	—	36	—	200	—	200	
25	Służba wspólna:												
	a) Płaca	472	28	75	41	226	21	169	66	943	56	1.008	64
	b) Wikt	697	90	111	66	334	98	251	25	1.395	79	1.470	74
	c) Bluzy	23	56	4	—	12	—	9	—	48	56	50	2
	d) Gratyfikacya	25	—	4	—	12	—	9	—	50	—	50	
	Suma rubryki II.	16.283	96	2.000	63	5.291	68	6.580	06	30.156	33	29.668	1.437 939
													+ 488

Do poz. 18. lit. b). Wydatek mniejszy, ponieważ było mniej Sióstr emerytek i postulantek.
 " " 20. " a-b) Wydatek mniejszy z powodu interkalaryów.
 " " 21, 22 i 23. lit. b). Wydatki mniejsze nie dające się naprzód dokładnie obliczyć.
 " " 24 lit. a), b). Wydatki większe, ponieważ przynajęć musiano więcej służby oddziałowej, wskutek zwiększonej ilości dni leczenia. Ilość dni leczenia w r. 1895 wynosiła 266.132, zaś w preliminarzu przyjęto 256.000, była zatem większą o 10.132 dni.
 " " 24. lit. c). Wydatek mniejszy wedle rzeczywistej potrzeby.
 " " 25a-c). Wydatek mniejszy z powodu interkalaryów.

III.	Pensye i emerytury.											
26	Placer Mariya, wdowa po lekarzu Stroiński Sylwery, pensyonowany	314	04	—	—	—	—	—	—	314	04	314
27	prowizor apteki	100	—	16	—	48	—	36	—	200	—	200
28	Bulikowska Izabela, wdowa po primaryuszu	—	—	—	—	350	—	—	—	350	—	350
	Do przeniesienia	414	04	16	—	308	—	36	—	864	04	864

Wydatki.

Krajowy szpital św. Łazarza w Krakowie.

Liczba rubryki i pozycji budżetu	Poszczególne	O d d z i a ł								Wyni- kłość ogólna	Kwota budże- tem uchwa- lona	Z porównania okazują się wyni- kłości mniejsze większe	
		I.		II.		III.		IV.					
		chorych		poło- żnic		syfility- cznych		obląka- nych					
		Wynikłość z roku 1895.											
		zł.	et.	zł.	et.	zł.	et.	zł.	et.	zł.	et.	zł.	
III.	Z przeniesienia . . .	414	04	16	—	398	—	36	—	864	04	864	
29	Bobrzyńska Zofia, wdowa po pry- maryszu . . .	250	—	—	—	—	—	—	—	250	—	250	
30	Nycz Karol, emeryt. rządcą . . .	756	—	120	96	362	88	272	16	1.512	—	1.512	
31	Przybyłowa Magdalena, pensyono- wana akuszerka . . .	—	—	375	—	—	—	—	—	375	—	375	
32	Wojeiechowski Wiktor, emeryto- wany oficyał . . .	435	—	69	60	208	80	156	60	870	—	870	
33	Dr. Harajewicz Jan, emerytowany dyrektor . . .	1.249	97	200	—	600	—	450	—	2.499	97	2.500	
34	Huczko Jan, emeryt. odźwierny . . .	127	—	20	32	60	96	45	72	254	—	254	
34a	Lesiecki Feliks, „ oficyał . . .	44	71	7	15	21	45	16	10	89	41	—	89
	Suma rubryki III. . .	3.276	72	809	03	1.652	09	976	58	6.714	42	6.625	89
	<i>Do poz. 34a). Wydatek większy</i> <i>z powodu czasowego przenie-</i> <i>sienia na emeryturę oficyała</i> <i>Lesieckiego z dniem 1. gru-</i> <i>dnia 1895. Tenże zmarł dnia</i> <i>18. lutego 1896. (L. W.</i> <i>67.871/95).</i>												+ 89
IV.	Zaopatrzenia, odstawnie i da- ry z łaski.												
35	Kudas Regina, była nadzorczyńni . . .	—	—	—	—	73	—	—	—	73	—	73	
36	Flasińska Fel., wdowa po pisarzu . . .	75	—	12	—	36	—	27	—	150	—	150	
37	Dudek Marya, wdowa po gazowniku . . .	30	—	4	80	14	40	10	80	60	—	60	
38	Tekielska Julia, była nadzorczyńni . . .	—	—	—	—	73	—	—	—	73	—	73	
39	Moskalik Andrzej, były maszynista . . .	180	—	28	80	86	40	64	80	360	—	360	
4)	Lorenz Helena, była posługaczka . . .	—	—	—	—	72	—	—	—	72	—	72	
41	Skibski Józef, były dyetaryusz . . .	81	—	12	96	38	88	29	16	162	—	180	18
	Suma rubryki IV. . .	366	—	58	56	393	68	131	76	950	—	968	18
	<i>Do poz. 41. Wydatek mniejszy z po-</i> <i>wodu śmierci Skibskiego Jó-</i> <i>zefa.</i>												- 18
V.	Odprawy i spłaty kwartałów pośmiertnych	25	—	4	—	12	—	9	—	50	—	50	
VI.	Remuneracje i zapomogi	450	—	72	—	216	—	162	—	900	—	900	
VII.	Koszta gospodarcze.												
44	Żywienie chorych:												
	a) Zwykła strawa i dodatki . . .	29.136	¹ / ₂ 55	4.480	55	12.926	24	11.915	80	58.459	¹ / ₂ 14	56.000	2.459
	b) 5 Sióstr Miłosierdzia zatrud- nionych w kuchni:												
	aa) Płaca	200	—	32	—	96	—	72	—	400	—	400	
	bb) Wikt	493	40	78	94	236	83	177	63	986	80	1.015	28
	cc) Pranie bielizny	28	30	4	53	13	58	10	19	56	60	57	
	c) Służba kuchenna i magazy- nowa:												
	aa) Płaca	296	75	47	47	142	44	106	83	593	49	600	8
	bb) Wikt	491	58	78	66	235	96	176	96	983	16	1.050	67
	Do przeniesienia . . .	30.646	¹ / ₂ 58	4.722	15	13.651	05	12.459	41	61.479	¹ / ₂ 19	59.122	2.459 103

Krajowy szpital św. Łazarza w Krakowie.

Wydatki.

Liczba rubryki i pozycji budżetu	Poszczególności	O d d z i a ł								Wynikłość ogólna	Kwota budżetem uchwalona	Z porównania okazują się wyniki ilości mniejsze większe	
		I.		II.		III.		IV.					
		chorych		położnic		syfilitycznych		obłąkanych					
		Wynikłość z roku 1895.											
		zł.	ct.	zł.	ct.	zł.	ct.	zł.	ct.	zł.	ct.	zł.	ct.
	Z przeniesienia	30.646	58	4.722	15	13.651	05	12.459	41	61.479	19	59.122	2.459
44	cc) Gratyfikacye	25	—	4	—	12	—	9	—	50	—	50	103
	d) Opał do kuchni i pod kotły parowe	525	—	84	—	252	—	189	—	1.050	—	1.050	—
	e) Naczynia i sprzęty kuchenne:												
	1. zwyczajne	155	68	24	65	74	—	55	50	309	84	300	10
	2. nadzwyczajne	149	61	23	94	71	81	53	86	299	22	300	—
	f) Pieczywo z opałem, piekarszem i pomocnikami	2.186	31	373	30	1.313	88	1.521	11	5.394	60	5.800	405
	g) Wino dla chorych	1.225	07	70	41	70	88	283	37	1.649	73	1.400	250
45	Lekarz dyżurny, wikt z pieczywem i winem	181	66	29	06	87	29	65	40	363	32	365	2
46	Opał sal, łazienek i innych ubikacyj	3.106	98	497	05	1.491	15	1.118	37	6.213	55	6.250	37
47	Oświetlenie:												
	a) Koszt gazu . 1.609 zł. 17 ct.												
	b) Nafta, świece i t. p. . . 1.679 „ 43 „												
	c) 8 rata amortyzacyjna 813 „ 37 „	1.992	94	318	87	956	61	717	46	3.985	88	3.713	273
48	Sprzęty gospodarcze	966	06	161	31	483	94	362	95	1.974	26	1.900	74
49	Utrzymanie jednej pary koni z furmanem, reparacyą wozów, uprzęży i t. p.	340	19	54	43	163	29	122	45	680	37	700	20
50	Utrzymanie ogrodów:												
	a) warzywnego	195	39	31	26	93	78	70	34	390	77	450	59
	b) spacerowego	93	21	14	91	44	74	33	55	186	41	150	36
	c) ogrodnik, płaca	180	—	28	80	86	40	64	80	360	—	360	—
51	Utrzymanie pralni:												
	a) Opał, praczki, mydło i tp.	2.151	38	344	22	1.032	67	774	49	4.302	76	4.600	297
	b) 2 Siostry Miłosierdzia:												
	aa) Płaca	80	—	12	80	38	40	28	80	160	—	160	—
	bb) Wikt	197	36	31	58	94	73	71	05	394	72	406	11
	cc) Pranie bielizny	11	32	1	81	5	43	4	08	22	64	23	—
	c) Pranie bielizny służby	200	—	32	—	96	—	72	—	400	—	400	—
52	Bielizna, pościel i odzież:												
	a) Zakupno i naprawa	3.535	—	603	12	1.809	38	1.357	05	7.304	55	6.700	604
	b) 2 Siostry Miłosierdzia:												
	aa) Płaca	80	—	12	80	38	40	28	80	160	—	160	—
	bb) Wikt	197	36	31	58	94	73	71	05	394	72	406	11
	cc) Pranie bielizny	11	32	1	81	5	43	4	08	22	64	23	—
	c) Utrzymanie 2 szwaczek:												
	aa) Płaca	75	—	12	—	36	—	27	—	150	—	150	—
	bb) Wikt 1.	49	32	7	89	23	68	17	75	98	65	112	13
53	Słoma do sienników	273	81	61	90	185	72	139	28	660	71	500	161
	Razem { 1. zwyczajne	48.681	94	7.567	72	22.241	49	19.668	16	93.159	31	95.250	3.867
	{ 2. nadzwyczajne	149	61	23	94	71	81	53	86	299	22	300	958
	Ogólna suma rubryki VII.	48.831	55	7.591	66	22.313	30	19.722	02	93.458	53	95.550	3.867
													958
													+ 2.909

Do poz. 44. lit. a). Wydatek większy spowodowany większą ilością dni leczenia o 10.132 dni, jakto przy Rubr. II. poz. 14a) i b) wyjaśniono.

„ „ 44. lit. b), bb). Wydatek nieco mniejszy z powodu oszczędności w wikcie.

„ „ 44. „ c), aa), bb). Wydatek mniejszy z powodu interkalaryów i niższego kosztu wikt.

„ „ 44. „ e). Wydatek większy wedle potrzeby.

„ „ 44. „ f). Wydatek mniejszy z powodu niższych cen mąki.

„ „ 44. „ g). Wydatek większy z powodu większej ilości chorych i wyższych cen wina.

„ „ 45. Wydatek mniejszy o drobną kwotę.

„ „ 46. Wydatek mniejszy wedle potrzeby.

„ „ 47. Wydatek większy z powodu zaprowadzenia gazowego oświetlenia w kancelaryi oddziału I., tudzież nieco wyższych cen nafty. (L.W. 72.734/1894).

Krajowy szpital św. Łazarza w Krakowie.

Wydatki.

Liczba rubryki i pozycji budżetu	Poszczególnienie	Oddział								Wynikłość ogólna	Kwota budżetem uchwalona	Z porównania okazują się wyniki: kł. mniejsze większe	
		I.		II.		III.		IV.					
		chorych		położnic		syfilitycznych		oblakanych					
		Wynikłość z roku 1895.											
		zł.	ct.	zł.	ct.	zł.	ct.	zł.	ct.	zł.	ct.	zł.	
	<i>Do poz. 68. lit. a — b). Wydatek mniejszy, wedle wymiaru c. k. Urzędu podatkowego.</i>												
	<i>" " 68. lit. c). Wydatek mniejszy, ponieważ dzierżawca nie żądał zwrotu przypadającej mu należności.</i>												
	<i>" " 68. lit. d — e). Wydatek większy spowodowany wymiarem przez c. k. Urząd wym. należności ekwiwalentu od majątku nieruchomości i kapitałów fundacyjnych, na mocy obowiązujących ustaw. (LW. 17.503/95).</i>												
XIII.	Rożmaite.												
69	Utrzymanie biblioteki lekarskiej	75	98	12	04	36	12	27	10	151	24	150	1
70	Książki i czasopisma dla chorych	44	35	7	92	23	74	17	80	93	81	190	6
71	Ubezpieczenie służby od wypadków	25	84	4	13	12	39	9	29	51	65	50	2
72	Rożmaite nieprzewidziane	561	20	70	18	210	56	157	92	999	86	500	500
	Suma rubryki XIII.	707	37	94	27	282	81	212	11	1.296	56	800	6f
	<i>Do poz. 69—70. Wydatek mniejszy, wedle rzeczywistej potrzeby.</i>												+ 497
	<i>" " 71. Wydatek większy, wedle wymiaru opłacanych premii.</i>												
	<i>" " 72. Wydatek większy spowodowany nieprzewidzianymi wydatkami, a to: na koszt transportu wypożyczonej lokomobili do użytku szpitala (125 zł. 83 ct.), na zapłacenie c. k. urzędowi podatkowemu należności od umowy zawartej z Tow. szpitalika św. Ludwika (88 zł. 75 ct.) w końcu na zastępstwo chorego ofic. Lesieckiego (291 zł.)</i>												
XIV.	Koszta utrzymania dzieci zrożdzonych na oddziale położnic.												
73	Wynagrodzenie mamek za karmienie dzieci	—	—	465	90	—	—	—	—	465	90	600	134
	<i>Do poz. 73. Wydatek mniejszy, zależny od wypadków chorób mamek.</i>												— 134
XV.	Koszta utrzymania mamek i dzieci w szpit. św. Ludwika.												
74	Utrzymanie mamek i dzieci ssących	—	—	5.498	06	—	—	—	—	5.498	06	5.300	198
75	Ryczałt za leczenie i utrzymanie chorych dzieci	14.000	—	—	—	—	—	—	—	14.000	—	14.000	—
	Suma rubryki XV.	14.000	—	5.498	06	—	—	—	—	19.498	06	19.300	+ 198

WYKAZ

należności czynnych i biernych z końcem roku 1895.

Liczba		Poszczególnienie	Należności								
			czynne				biernie				
			z lat ubiegłych		z roku bieżącego		z lat ubiegłych		z roku bieżącego		
			zł.	ct.	zł.	ct.	zł.	ct.	zł.	ct.	
		A. Wydatki.									
		I. Płace i emolumenta etatowe.									
	17a	Zaliczki na płace	120	—	834	20	—	—	—	—	—
		VII. Koszta gospodarcze.									
	44	C. k. Rząd zwrot nadwyżki kosztów żywienia chorych, leczonych na klinice syfilitycznej	—	—	730	35	—	—	—	—	—
	47	Zarząd gazowni miejskiej w Krakowie, rezsza za urządzenia gazowe	—	—	—	—	1.626	74	—	—	—
		VIII. Koszta sanitarne.									
	54	C. k. Rząd zwrot za lekarstwa udzielane chorym, leczonym na klinice syfilitycznej	—	—	83	70	—	—	—	—	—
		XIII. Rozmaite									
	72		40	35	—	—	—	—	—	—	—
		Suma A.	160	35	1.648	25	1.626	74	—	—	—
		B. Dochody.									
		I. Odsetki od kapitałów i fundacyj									
	1—3		283	05	271	93 ^{1/2}	—	—	—	—	—
		III. Zwroty kosztów leczenia.									
	11	Od samopłacących	302	76	17	95	—	—	—	—	—
	12	„ funduszków obcokrajowych i innych	3.543	14	160	91	—	—	—	—	—
	—	„ stron rozmaitych niewyśledzonych	76.673	10	110.376	48 ^{1/2}	—	—	—	—	—
		IV. Rozmaite									
	13		—	—	49	71	—	—	—	—	—
		Suma B.	80.802	05	110.876	99	—	—	—	—	—
		Do tego: Suma A.	160	35	1.648	25	1.626	74	—	—	—
		Razem	80.962	40	112.525	24	1.626	74	—	—	—
		Ogółem	193.487	64	—	—	—	—	—	—	—
		po strąceniu stanu biernego	1.626	74	—	—	—	—	—	—	—
		pozostaje: Czysty stan czynny	191.860	90	—	—	—	—	—	—	—

A L E G A T Y

1-24

do zamknięcia rachunku funduszu krajowego za rok 1895.

(Rubr. XVI. wydatków).

ZAMKNIĘCIE RACHUNKU

za rok 1895.

1. aleg.	Szkołka koszykarska w Dżurowie	str.	265/III
2. "	Warsztat naukowy kołodziejski w Grybowie	"	265/IV
3. "	Zakład naukowy kołodziejski i bednarski w Kamionce Strumiłowej	"	265/V
4. "	Warsztat naukowy stolarski w Stanisławowie	"	265/VII
5. "	" " dla stolarstwa i wyrobu zabawek w Żywcu	"	265/VIII
6. "	Szkoła garncarska w Kołomyi	"	265/X
7. "	Warsztat naukowy garncarski w Porembie	"	265/XII
8. "	" " " w Toustem	"	265/XIII
9. "	" " " szewski w Uhnowie	"	265/XIV
10. "	" " " w Witkowie	"	265/XV
11. "	" " " w Starym Sączu	"	265/XVI
12. "	Szkoła tkacka w Krośnie	"	265/XVII
13. "	Warsztat naukowy tkacki w Błażowej	"	265/XIX
14. "	" " " w Glinianach	"	265/XX
15. "	" " " w Gorlicach	"	265/XXI
16. "	" " " w Korczynie	"	265/XXII
17. "	" " " im. Franciszka Józefa w Łancucie	"	265/XXIII
18. "	" " " w Rychwałdzie	"	265/XXIV
19. "	" " " w Wilamowicach	"	265/XXV
20. "	Szkoła sukiennicza w Rakszawie	"	265/XXVI
21. "	Warsztat naukowy powroźniczy w Radymnie	"	265/XXVII
22. "	Szkoła koronkarska w Muszynie	"	265/XXVIII
23. "	" " w Zakopanem	"	265/XXIX
24. "	Stacya ceramiczna doświadczalna przy c. k. szkole politechnicznej we Lwowie	"	265/XXX

1. Krajowa szkoła koszykarska w Dżurowie.

Przychód.	Wynikłość w roku 1895.		Kwota uchwalona budżetem zwyczajne i nadzwyczajne zł.	W porównaniu z kwotą preliminowaną wynikłość mniejsza większa zł.	Uzasadnienie różnic:
	zł.	ct.			
Zapas kasowy z roku 1894 . . .	161	66	—	—	162 Więcej z powodu pozostałego zapasu z roku 1894, w skutek którego udzielono mniejszą dotację w r. 1895.
1. Ze sprzedaży wyrobów . . .	230	40	100	—	130 Więcej z powodu znaczniejszej produkcji i większego zbytu wyrobów.
2. Subwencye :					
a) od gminy	—	—	—	—	
b) „ Rady powiatowej . . .	120	—	200	80	— Mniej z powodu, iż Rada powiatowa nie jest obowiązana dawać 200 zł.
c) „ c. k. Rządu	250	—	250	—	—
d) z funduszy krajowych . . .	202	97 ¹ / ₂	316	113	— Mniej z powodu zapasu pozostałego z roku 1894.
Suma przychodów	965	03¹/₂	866	193	292
					99

Rozchód.

1. Płace :					
Instruktor	432	—	432	—	—
2. Wynajem lokalu	120	—	—	—	120 Wydatek ten pokryła Rada powiatowa jak poz. 2b dochodów.
3. Opał	35	—	—	—	35 Więcej wedle potrzeby.
4. Oświetlenie	7	88	10	2	—
5. Usługa	—	—	24	24	—
6. Materiał	155	22 ¹ / ₂	120	—	35 Więcej z powodu zwiększonej produkcji.
7. Środki naukowe	—	—	50	50	—
8. Rozmaite inne wydatki . . .	5	56	30	24	—
9. Wynagrodzenie uczniów . . .	209	37	200	—	9 Więcej z powodu większych robót.
Suma rozchodów	965	03¹/₂	866	100	199
					99

Stan majątku z końcem roku 1895.

Stan czynny:

Stan bierny:

1. należności czynne	zł.	—	—
2. wartość zapasu materiałów . . .	„	47	—
3. „ „ wyrobów	„	109	05
4. „ „ inwentarza	„	132	75
Suma	zł.	288	80

1. należności biernie	zł.	—	—
Czysty stan czynny (saldo) „		288	80
Suma	zł.	288	80

2. Krajowy naukowy warsztat kołodziejski w Grybowie.

Przychód.	Wynikłość	Kwota	W porównaniu		Uzasadnienie różnic:
	w roku	uchwa-	z kwotą		
	1895	lona bu-	preliminowaną	wynikłość	
		dżetem	mniejsza	większa	
	zwyczajne i <i>nadzwyczajne</i>				
	zł. ct.	zł.	zł.	zł.	
Zapas kasowy z roku 1894 . . .	227·97	—	—	228	Więcej z powodu pozostałego z r. 1894 kredytu na zakupno materiałów.
1. Ze sprzedaży wyrobów . . .	981·89	600	—	382	Więcej z powodu znaczniejszej ilości zamówień.
2. Subwencye :					
a) od Rady powiatowej . . .	100·—	300	200	—	Mniej z powodu, że poprzednio uchwaloną subwencję po 200 zł. rocznie, spłacono już w r. 1894.
b) od c. k. Rządu	1.000·—	1.000	—	—	Mniej z powodu mniejszego wydatku na budowę wozowni.
c) z funduszków krajowych {	967·53	1.050	82	—	Więcej w skutek pokrycia niepreliminowanego wydatku za wynagrodzenie za robotę i większego wydatku na materiał drzewny.
	1.758·70	1.480	—	278	
<u>Suma przychodów</u>	<u>5 036·09</u>	<u>4.430</u>	<u>282</u>	<u>888</u>	
				<u>606</u>	

Rozchód.

1. Płace :					
a) kierownik	720·—	720	—	—	
b) administrator	300·—	300	—	—	
c) nauczyciel	249·99	250	—	—	
d) katecheta	50·—	50	—	—	
e) przodownik kołodziejski . . .	380·—	400	20	—	Mniej z powodu interkalare.
f) „ kowalski	600·—	600	—	—	
2. Wynajem lokalu	—	—	—	—	
3. Opał	8·40	—	—	8	
4. Oświetlenie	—	—	—	—	
5. Usługa	—	—	—	—	
6. Materiał kołodziejski	824·58	300	—	525	Więcej z powodu podrożenia materiału, większego zakupna spowodowanego liczniejszymi zamówieniami i brakiem suchego materiału zapasowego.
7. Środki naukowe	106·12	120	14	—	} Mniej wedle potrzeby.
8. Narzędzia warsztatowe	48·30	100	52	—	
9. Dostawa materiałów	—	50	50	—	
10. Budowa wozowni	500·—	800	300	—	Mniej z powodu udzielenia tylko za-liczki na budowę wozowni.
— Wynagrodzenie za robotę ko- łodziejską i kowalską	325·50	—	—	325	Wydatek ten koniecznie potrzebny, w preliminarzu już na r. 1896 zo- stał uwzględniony.
11. Zakupno żelaza i węgla	{ 467·53 300·—	250 300	—	218	Więcej z powodu koniecznej potrzeby.
12. Asekuracja budynków wła- snych, materiałów i wyrobów	44·88	70	25	—	Mniej wedle potrzeby.
13. Rozmaite wydatki	110·79	120	9	—	Mniej wedle potrzeby.
<u>Suma rozchodów</u>	<u>5.036·09</u>	<u>4.430</u>	<u>470</u>	<u>1.076</u>	
				<u>606</u>	

Stan majątku.

Stan czynny:		Stan bierny:	
1. należności czynne	zł. 217·83	1. należności bierne	zł. 782·75
2. wartość zapasu materiałów „	1.520·13	Czysty stan czynny (saldo) „	4.669·74
3. „ „ wyrobów „	921·75		
4. „ inwentarza	2.792·78		
<u>Suma</u>	<u>zł. 5.452·49</u>	<u>Suma</u>	<u>zł. 5.452·49</u>

Rozchód.	Wynikłość w roku 1795		Kwota uchwalona budżetem zwyyczajne i nadzwyczajne zł. et. zł.	W porównaniu z kwotą prelininowaną wynikłość mniejsza większa zł. zł.		Uzasadnienie różnic:
	zł.	et.		zł.	zł.	
Z przeniesienia .	4.601·73		4.506	163	260	
7. Środki naukowe, przybory do rysowania i pisania i uzupełnienie inwentarza	163·41		{ 225 180	242	—	Mniej z powodu tego, że dostawca przyborów do pisania i rysowania nie przedłożył rachunku po koniec roku.
8. Wydatki na wystawę krajową	—		—	—	—	
9. Wydatki administracyjne i rozmaite inne	288·19		152	—	136	Więcej z powodu podróży kierownika do Zakopanego, celem obznajomienia się z nauką ciesielstwa, mającą być zaprowadzoną w tym zakładzie.
10. Zakupno żelaza z dostawą	{ 200·— 1.269·75		{ 200 1.000	—	—	270 Więcej jak przy poz. 6.
11. „ węgla i koksu . . .	{ 50·— 199·14		{ 50 200	—	—	} Wedle potrzeby.
12. „ i naprawa narzędzi	163·11		150	—	13	
13. Wydatki kancelaryjne	28·03		12	—	16	
14. Uczniom IV. roku za wyroby bednarskie i kołodziejskie	329·43		400	71	—	Mniej wedle potrzeby.
15. Za wypłatanie, lakierowanie i tapicerowanie wózków . .	845·39		{ 50 400	—	395	Więcej wedle potrzeby.
16. Dostawa materiałów drzewnych	—		{ 80 100	180	—	Nie nie wydano z powodu, że materia- łów drzewnych nie sprowadzano lecz zakupywano w miejscu.
Suma rozchodów .	8.138·18		7.705	657	1.090	
					<u>433</u>	

Stan majątku z końcem roku 1895.

Stan czynny:

1. należitości czynne . . .	zł. 1.088·04
2. wartość zapasu materiałów	„ 540·86
3. „ „ wyrobów . . .	„ 1.997·61
4. „ inwentarza	„ 1.680·06
Suma .	zł. 5.306·57

Stan bierny:

1. należitości biernie	zł. 866·70
Czysty stan czynny (saldo)	„ 4.439·87
Suma .	zł. 5.306·57

4. Krajowy naukowy warsztat stolarski w Stanisławowie.

Przychód.	Wynikłość w roku 1895		Kwota uchwalona budżetem zwyczajne i nadzwyczajne	W porównaniu z kwotą z kwotą preliminowaną wynikłość mniejsza większa		Uzasadnienie różnic:
	zł.	ct.		zł.	zł.	
				zł.	zł.	
Zapas z roku 1894	211	—	—	—	211	Więcej z powodu zapasu pozostałego z r. 1894 a wskutek czego udzielono mniejszą dotację w r. 1895.
1. Ze sprzedaży wyrobów	816	54	450	—	366	Więcej z powodu znaczniejszej sprzedaży wyrobów.
2. Subwencye:						
a) od gminy	800	—	800	—	—	
b) od Rady powiatowej	100	—	100	—	—	
c) od Kasy oszczędności	200	—	200	—	—	
d) od c. k. Rządu	900	—	900	—	—	
e) z funduszy krajowych {	100	—	100	—	—	
	1.529	70	1.790	260	—	Mniej z powodu pozostałego zapasu z r. 1894 jak poz. 1.
Suma przychodów	4.657	24	4.340	260	577	
					317	

Rozchód.

1. Płace:						
a) kierownik i nauczyciel fachowy	960	—	960	—	—	} Mniej wedle potrzeby.
b) dodatek na pomieszkanie dla kierownika	180	—	180	—	—	
c) nauczyciel snycerstwa	405	—	420	15	—	
d) „ stylistyki	145	—	160	15	—	
e) „ rachunków	107	—	120	13	—	
f) pomocnik stolarstwa	240	—	240	—	—	
g) „ tokarstwa	240	—	240	—	—	} Więcej wedle potrzeby, która znajduje usprawiedliwienie w większych dochodach ze sprzedaży wyrobów.
h) katecheta	45	—	50	5	—	
2. Wynajem lokalu	800	—	800	—	—	
3. Opał	94	80	100	5	—	
4. Oświetlenie	49	16	50	1	—	} Wedle potrzeby.
5. Usługa	120	—	120	—	—	
6. Materyał	323	19	200	—	123	Więcej wedle potrzeby, która znajduje usprawiedliwienie w większych dochodach ze sprzedaży wyrobów.
7. Środki naukowe	94	05	150	56	—	} Wedle potrzeby.
8. Rozmaite inne wydatki i środki pomocnicze warsztatowe	219	62	150	—	70	
9. Wynagrodzenie uczniów za robotę i zapomogi	368	68	200	—	169	Jak poz. 6.
10. Przybory do rysunków dla ubogich uczniów	50	37	100	50	—	Mniej wedle potrzeby.
11. Na uzupełnienie inwentarza	215	37	100	—	115	Więcej z powodu koniecznej potrzeby sprawnienia nowych narzędzi.
Suma rozchodów	4.657	24	4.340	160	477	
					317	

Stan majątku z końcem roku 1895.

Stan czynny:		Stan bierny:			
1. należitości czynne	zł. 74	90			
2. wartość zapasu materyałów	„ 274	07			
3. „ „ wyrobów	„ 457	55			
4. „ „ inwentarza	„ 2.262	37			
Suma	zł. 3.068	89			
			1. należitości biernie	zł. 25	—
			Czysty stan czynny (saldo) „	3.043	89
			Suma	zł. 3.068	89

5. Krajowy naukowy warsztat dla stolarstwa i wyrobu zabawek w Żywcu.

Przychód.	Wynikłość w roku 1895		Kwota uchwalona budżetem		W porównaniu z kwotą preliminowaną		Uzasadnienie różnic:
	zł.	ct.	zł.	zł.	zł.	zł.	
Zapas kasowy z roku 1894 . . .	259	72	—	—	260	—	Więcej z powodu zapasu pozostałego z r. 1894 na zakupno narzędzi i materiału.
1. Ze sprzedaży wyrobów . . .	356	88	700	343	—	—	Mniej z powodu pozostałych a wykazanych w stanie majątkowym należności czynnych, tudzież zmniejszonej znacznie frekwencji uczniów.
2. Subwencye:							
a) od gminy	200	—	200	—	—	—	
b) od Rady powiatowej . . .	100	—	100	—	—	—	
c) od c. k. Rządu	1.000	—	1.000	—	—	—	
d) z funduszków krajowych	283	67	600	316	—	—	Mniej z powodu nieotwarcia kursu dla wyrobu zabawek.
	1.308	51	1.110	—	198	—	Więcej z przyczyn poszczególnionych w wydatkach.
3. Materiał miękki i bukowy od gminy	—	—	300	300	—	—	Nie nie wpłynęło, ponieważ gmina obowiązana jest dostarczać materiału w naturze wartości 300 zł.
Suma przychodów	3.508	78	4.010	959	458	501	

Rozchód.

1. Płace.							
a) kierownik	960	—	960	—	—	—	
b) instruktor fachowy	600	—	600	—	—	—	
c) nauczyciel geometrii i rysunków	135	50	200	64	—	—	} Mniej z powodu nieudzielania nauki przez 1 miesiąc dla braku sali.
d) nauczyciel języka polskiego i korespondencji przemysł.	135	50	150	14	—	—	
e) nauczyciel języka niemiec.	78	50	150	72	—	—	
f) „ rachunków i rachunkowości	235	50	200	—	35	—	} Więcej z powodu koniecznej potrzeby
g) katecheta	50	—	—	—	50	—	
2. Wynajem lokalu	—	—	—	—	—	—	
3. Opał	—	—	—	—	—	—	
4. Oświetlenie	—	—	—	—	—	—	
5. Usługa	—	—	—	—	—	—	
6. Materiał	453	94	200	—	254	—	Więcej z powodu, że gmina nie dostarczyła materiału w naturze.
	—	—	300	300	—	—	Nie nie wydano z powodu jak poz. 3 dochodów.
Do przeniesienia	2.648	94	2.760	450	339		

Rozchód.	Wynikłość		Kwota uchwa- lona bu- dżetem zwyczajne i <i>nadzwyczajne</i>	W porównaniu z kwotą preliminowaną wynikłość mniejsza większa		Uzasadnienie różnic:
	w roku 1895			zł.	zł.	
	zł.	ct.				
Z przeniesienia .	2.648	94	2.760	450	339	
7. Środki naukowe i przybory dla ubogich uczniów . . .	68	48	100	32	—	Wedle potrzeby.
8. Rozmaite inne wydatki . .	200	11	200	—	—	
9. Środki pomocnicze warsztat.	269	07	100	—	169	Więcej z powodu wyrównania zaległo- ści z lat ubiegłych.
10. Wypłaty uczniom za roboty	188	51	400	211	—	Mniej z powodu zmniejszonej frekwencji.
11. Uzupełnienie inwentarza . {	83	67	400	316	—	Mniej z powodu jak poz. 2 <i>d</i> dochodów.
	50	—	50	—	—	
Suma rozchodów .	3.508	73	4.010	1.009	508	
				<u>501</u>		

Stan majątku z końcem roku 1896.

Stan czynny:

Stan bierny:

1. należności czynne	zł.	389 07 ¹ / ₂
2. wartość zapasu materiałów „	„	808 12
3. „ „ wyrobów „	„	313 75
4. „ inwentarza	„	2.686 55
Suma .	zł.	4.197 49¹/₂

1. należności bierne	zł.	—
Czysty stan czynny (saldo) „	„	4.197 49 ¹ / ₂
Suma .	zł.	4.197 49¹/₂

6. Krajowa szkoła garncarska w Kołomyi.

Przychód.	Wynikłość w roku 1895		Kwota uchwalona budżetem zwyczajne i nadzwyczajne	W porównaniu z kwotą preliminowaną wynikłości mniejsze większe		Uzasadnienie różnic:
	zł.	ct.		zł.	zł.	
Zapas kasowy z roku 1894 . . .	310	60	—	—	311	Więcej z powodu zapasu pozostałego z r. 1894 na środki naukowe.
1. Ze sprzedaży wyrobów . . .	1.302	79	1.500	197	—	Mniej z powodu pozostałych a wykazanych w stanie majątkowym należności za wzięte na kredyt wyroby.
2. Subwencye:						
a) od Rady powiatowej . . .	—	—	—	—	—	
b) od c. k. Rządu	2.600	—	2.600	—	—	
c) z funduszków krajowych {	250	—	250	—	—	
	2.805	48½	2.790	—	15	Więcej wedle potrzeby.
Suma przychodów	7.268	87½	7.140	197	326	
					129	

Rozchód.

1. Płace:						
a) kierownik	1.500	—	1.500	—	—	
b) nauczyciel rysunków . . .	999	95	1.000	—	—	
c) przodownik do nauki toczenia i formowania . . .	600	—	600	—	—	
d) werkmistrz do nauki kaflarstwa	720	—	720	—	—	
e) przodownik do nauki modelowania	480	—	480	—	—	
f) nadzwyczajny nauczyciel do rysunków geometrycznych	149	99	150	—	—	
2. Wynajem lokalu	—	—	—	—	—	
3. Opał	33	60	40	8	—	Mniej wedle potrzeby.
4. Oświetlenie	—	—	—	—	—	
5. Usługa	373	63	300	—	74	Więcej z powodu przyjęcia dwóch służących.
6. Materiał	607	40	500	—	107	Więcej z powodu wprowadzenia nauki modelowania i wyczerpania zapasów dawniejszych.
7. Środki naukowe	287	50	300	63	—	Mniej wedle potrzeby.
8. Rozmaite inne wydatki . . .	276	79	200	—	77	Więcej z powodu naprawy rur do pieców.
9. Wynagrodzenie uczniów . . .			400			
10. " praktykantów, czeladników i majstrów }	498	79	300	201	—	Mniej z powodu mniejszej ilości uczniów.
Do przeniesienia	6.476	65	6.490	272	258	

Rozchód.	Wynikłość		Kwota		W porównaniu		Uzasadnienie różnic:
	w roku 1895	zł.	uchwa- lona bu- dżetem	zł.	z kwotą preliminowaną	wynikłość mniejsza większa	
		zł.		zł.		zł.	
		zł.		zł.		zł.	
Z przeniesienia .	6.476.65		6.490		272	258	
11. Wynagrodzenie robotników dziennych	249.80		300		50	—	Mniej wedle potrzeby.
12. Meble, sprzęty i narzędzia .	259.75		200		—	60	Więcej z powodu naprawy starych to- czydeł i sprowadzenia prasy drenar- skiej.
13. Modele do nauki modelo- wania	232.67 ¹ / ₂		100		—	133	Więcej z powodu koniecznej potrzeby.
14. Koszta odbycia kursu dre- narskiego	50.—		50		—	—	
Suma rozchodów .	7.268.87¹/₂		7.140		322	451	
						<u>129</u>	

Stan majątku z końcem roku 1895.

Stan czynny:

1. należności czynne	zł.	1.047.52
2. wartość zapasu materiałów	„	261.63
3. „ „ wyrobów	„	762.76
4. „ „ inwentarza	„	10.439.38
Suma .	zł.	12.511.29

Stan bierny:

1. należności bierne	zł.	—
Czysty stan czynny (saldo) „		12.511.29
Suma .	zł.	12.511.29

7. Krajowy naukowy warsztat garncarski w Porembie.

Przychód.	Wynikłość w roku 1895		Kwota uchwalona budżetem	W porównaniu z kwotą preliminowaną		Uzasadnienie różnic:
	zwyyczajne i nadzwyczajne			wynikłość mniejsza większa		
	zł.	ct.		zł.	zł.	
1. Ze sprzedaży wyrobów . . .	998	02	600	—	398	Więcej z powodu znaczniejszej produkcji wyrobów, wskutek zamianowania technicznie wykształconego kierownika.
2. Subwenecye:						
a) od Rady powiatowej . . .	—		50	50	—	Mniej z powodu nienadesłania tej subwenecyi mimo urgensów.
b) od c. k. Rządu	1.800	—	1.800	—	—	
c) z funduszków krajowych . .	1.096	73	912	—	185	Więcej z powodu zamianowania kierownika o wyższem wynagrodzeniu.
3. Inne dochody:						
od Wgo hr. Józefa Schembeka	187	50	150	—	37	Więcej z powodu zapłażenia należności za IV. kwartał 1894.
Suma przychodów	4.082	25	3.512	50	620	
					570	

Rozchód.

Niedobór z roku 1894	29	77	—	—	30	Więcej z powodu pokrycia niedoboru z r. 1894 spowodowanego konieczną potrzebą.
1. Płace:						
a) wermistrz kierujący . . .	1.245	—	720	—	525	Więcej z powodu zamianowania od 1. czerwca 1895 kierownikiem technicznie wykształconego ceramika za wyższem wynagrodzeniem.
b) pomieszkanie dla kierownika	120	—	120	—	—	
c) zastępca wermistrza	500	—	600	100	—	Mniej z powodu odprawienia drugiego wermistrza z dniem 31. sierpnia 1895.
d) pomieszkanie dla zastępcy wermistrza	—	—	—	—	—	
e) administrator	150	—	180	30	—	Mniej z powodu, iż obowiązki administracyjne objął nowy kierownik.
f) nauczyciel pomocniczy	157	50	180	23	—	Mniej z powodu interkalare.
2. Wynajem lokalu	120	—	120	—	—	
3. Opał	34	98	100	65	—	} Mniej wedle potrzeby.
4. Oświetlenie	17	77	50	32	—	
5. Usługa	132	—	132	—	—	
6. Materiał	323	98	200	—	124	Więcej z powodu większej produkcji jak poz. 1. dochodów.
7. Środki naukowe	13	88	100	86	—	Mniej wedle potrzeby.
8. Rozmaite inne wydatki	397	23	50	—	347	Więcej z powodu przebudowy pieca technicznego i wydatku na robotnika do mieszania gliny.
9. Opał pieców technicznych	297	03	360	63	—	Mniej wedle potrzeby.
10. Wynagrodzenie uczniów	246	10	300	54	—	Jak poz. 6.
11. Tantyemy dla nauczycieli	—	—	—	—	—	
12. Na kurs majstrów i czeladników	297	01	300	3	—	Mniej wedle potrzeby.
Suma rozchodów	4.082	25	3.512	456	1.026	
					570	

Stan majątku z końcem roku 1895.

Stan czynny:

1. należności czynne	zł.	263	16
2. wartość zapasu materiałów	"	344	61
3. " " wyrobów	"	392	89
4. " " inwentarza	"	1.881	84
Suma	zł.	2.882	50

Stan bierny:

1. należności biernie	zł.	—	—
Czysty stan czynny (saldo)	zł.	2.882	50
Suma	zł.	2.882	50

8. Krajowy warsztat garncarski w Toustem.

Przychód.	Wynikłość		Kwota		W porównaniu		Uzasadnienie różnic:
	w roku 1895		uchwalona budżetem		z kwotą preliminowaną		
	zwyczajne i nadzwyczajne				wynikłość mniejsza większa		
	zł.	ct.	zł.	zł.	zł.	zł.	
Zapas kasowy z roku 1894 . . .	4	38	—	—	—	4	
1. Ze sprzedaży wyrobów . . .	572	96	1.100	527	—	—	Mniej wedle rzeczywistych wyników.
2. Subwencye:							
a) od c. k. Rządu	1.300	—	1.300	—	—	—	
b) z funduszów krajowych . . .	1.405	06	1.290	—	115	—	Więcej z powodu mniejszego dochodu ze sprzedaży wyrobów jak poz. 1.
3. Inne dochody:							
od Wgo Wł. Fedorowicza . . .	—	—	300	300	—	—	
Suma przychodów	3.282	40	3.990	827	119	708	

Rozchód.

1. Płace:							
a) kierownik	900	—	900	—	—	—	
b) dodatek na pomieszkanie dla kierownika	120	—	120	—	—	—	
c) wermistrz	622	50	630	8	—	—	Mniej wedle potrzeby.
d) podmajstry	—	—	200	200	—	—	Mniej z powodu, iż nie było potrzeby
e) przodownicy	—	—	360	360	—	—	uskutecznienia tego wydatku.
f) nauczyciel przedmiotów pomocniczych	150	—	150	—	—	—	
g) administrator	180	—	180	—	—	—	
2. Wynajem lokalu	—	—	—	—	—	—	
3. Opał	305	90	200	—	106	—	Więcej z powodu zapłacenia należności za drzewo wzięte w r. 1894.
4. Oświetlenie	48	42	40	—	8	—	Więcej wedle potrzeby.
5. Usługa	103	68	110	6	—	—	Mniej wedle potrzeby.
6. Materiał	103	56	300	196	—	—	Więcej z powodu większego zakupna materiału, z którego pozostało w zapasie wartości 75 zł. 36 ct.
7. Środki naukowe	158	85	200	41	—	—	Mniej wedle potrzeby.
8. Rozmaite inne wydatki . . .	517	95	500	—	18	—	Mniej wedle potrzeby.
9. Wynagrodzenie za robociznę	71	54	100	29	—	—	Więcej z powodu ustanowienia stałego wynagradzania uczniów.
Suma rozchodów	3.282	40	3.990	840	132	708	

Stan majątku z końcem roku 1895.

Stan czynny:

1. należności czynne	zł.	245	62
2. wartość zapasu materiałów . . .	"	75	36
3. " " wyrobów	"	80	02
4. " inwentarza	"	1.018	91
Suma	zł.	1.419	91

Stan bierny:

1. należności bierne	zł.	—	—
Czysty stan czynny (saldo)	zł.	1.419	91
Suma	zł.	1.419	91

9. Krajowy naukowy warsztat szewski w Uhnowie.

Przychód.	Wynikłość w roku 1895.		Kwota uchwalona budżetem zwyczajne i nadzwyczajne zł. ct. zł.	W porównaniu z kwotą preliminowaną wynikłość mniejsza większa zł. zł.		Uzasadnienie różnic:
	zł.	ct.		zł.	zł.	
1. Ze sprzedaży wyrobów . . .	—	—	—	—		
2. Subwencje:						
a) od gminy	100.—		100	—	—	
b) od Rady powiatowej . . .	100.—		200	100	—	Mniej z powodu nienadesłania reszty za- ległej mimo kilkakrotnych urgensów.
c) od c. k. Rządu	420.—		420	—	—	
d) z funduszy krajowych {	120.—		120	—	—	
	808·20		574	—	234	Więcej z powodu nieuiszczenia reszty subwencji przez Radę powiatową i wysłania kierownika na werkmis- trzowski kurs szewski w Muzeum technologicznem we Wiedniu.
Suma przychodów .	1.548·20		1.414	100	234	
					134	

Rozchód.

1. Płace:						
a) kierownik	300.—		300	—	—	
b) werkmistrz	480.—		480	—	—	
2. Wynajem lokalu	300.—		300	—	—	
3. Opał			74			
4. Oświetlenie	114·60		4			
5. Usługa			36			
6. Środki naukowe i uzupełnie- nie inwentarza	120.—		120	—	—	
	118·62		80	—	39	Więcej z powodu zakupna szafy na wy- stawę, którą następnie odstąpiono warsztatowi szewskiemu w Witko- wie; należność z tego tytułu zamio- szczoną jest w stanie majątkowym.
7. Rozmaite inne wydatki . . .	114·98		20	—	95	Więcej z powodu potrzeby wysłania kierownika na werkmistrzowski kurs szewski w Muzeum technologicznem we Wiedniu.
Suma rozchodów .	1.548·20		1.414	—	134	

Stan majątku z końcem roku 1895.

Stan czynny:

1. należności czynne . . .	zł.	665·47
2. wartość zapasu materiałów	"	139·95
3. " " wyrobów . . .	"	225·70
4. " inwentarza . . .	"	870·33
Suma .	zł.	1.901·45

Stan bierny:

1. należności biernie reszta niespłaconej zaliczki, udzielonej z funduszu kraj. na materiały . . .	zł.	600.—
Czysty stan czynny (saldo)	"	1.301·45
Suma .	zł.	1.901·45

10. Krajowy naukowy warsztat szewski w Witkowie.

Przychód.	Wynikłość		Kwota uchwalona budżetem	W porównaniu z kwotą preliminowaną		Uzasadnienie różnic:
	w roku 1895			wynikłość		
	zł.	ct.		zł.	zł.	
	zwyyczajne		i nadzwyczajne			
1. Ze sprzedaży wyrobów . . .	—	—	—	—		
2. Subwencje:						
a) od c. k. Rządu	400	—	400	—	—	
b) z funduszków krajowych {	750	—	750	—	—	
	755·88		610	—	146	Więcej z powodu pokrycia niedoboru roku 1894 i uzupełnienia inwentarza.
Suma przychodów .	1.905·88		1.760	—	146	

Rozchód.

1. Płace:						
a) kierownik warsztatu . . .	300	—	300	—	—	
b) instruktor fachowy	320	—	480	160	—	Mniej z powodu zamknięcia płacy z dniem 31. sierpnia 1895.
c) katecheta obrz. rzym.-kat- i gr. kat.	100	—	100	—	—	
2. Wynajem lokalu	—	—	—	—	—	
3. Opał	—	—	—	—	—	
4. Oświetlenie	17·30		24	7	—	} Wedle potrzeby.
5. Usługa	40·80		36	—	5	
6. Zaliczki zwrotne na materiały	500	—	500	—	—	
7. Środki naukowe i uzupełnienie inwentarza	250	—	250	—	—	
	191·81		50	—	142	Więcej z powodu zaopatrzenia warsztatu w potrzebną maszynę, narzędzia, sprzęty, książki i przyrządy gminne.
8. Rozmaite inne wydatki . . .	73·39		20	—	53	Więcej z powodu utrzymania czystości w budynku i drobnych naprawek.
— Zwrot chwilowej zaliczki z fund. obrotowego na pokrycie niedoboru w roku 1894	112·58		—	—	113	Więcej z powodu pokrycia niedoboru w r. 1894, który spowodował konieczną potrzebę wany z-
Suma rozchodów .	1.905·88		1.760	167	313	
					146	

Stan majątku z końcem roku 1895.

Stan czynny:

1. należitości czynne . . .	zł.	941	—
2. wartość zapasu materiałów	"	200	51
3. " " wyrobów . . .	"	615	17
4. " inwentarza . . .	"	1.212	79
Suma .	zł.	2.969	47

Stan bierny:

1. należitości biernie			
a) Towarzystwo szewców za materiały	zł.	909	27
b) fund. kraj. zwrot zaliczki na materiały	600	—	zł. 1.509·37
Czysty stan czynny (saldo)			zł. 1.460·20
Suma .	zł.	2.969	47

11. Krajowy naukowy warsztat szewski w Starym Sączu.

Przychód.	Wynikłość w roku 1895		Kwota uchwalona budżetem		W porównaniu z kwotą preliminowaną wynikłość mniejsza większa		Uzasadnienie różnic:
	zwyczajne i nadzwyczajne						
	zł.	et.	zł.	zł.	zł.	zł.	
— Zapas kasowy w roku 1894	144	50	—	—	144	—	Więcej z powodu pozostałej reszty z r. 1894 na zakupno środków naukowych.
1. Ze sprzedaży wyrobów . . .	—	—	—	—	—	—	
2. Subwencye:							
a) od gminy	300	—	300	—	—	—	
b) od Rady powiatowej . . .	200	—	200	—	—	—	
c) od c. k. Rządu	400	—	400	—	—	—	
d) z funduszków krajowych {	267	54	150	—	118	—	Więcej z powodu zakupna narzędzi i przyborów dla II. roku nauki i wyższego czynszu za lokal.
	369	14	400	31	—	—	
<u>Suma przychodów .</u>	<u>1.681</u>	<u>18</u>	<u>1.450</u>	<u>31</u>	<u>262</u>	<u>231</u>	

Rozchód.

1. Płace:							
a) kierownik warsztatu . . .	312	50	300	—	12	—	Więcej wskutek wcześniejszego ustąpienia poprzedniego kierownika.
b) instruktor fachowy	699	96	700	—	—	—	
2. Wynajem lokalu	270	—	200	—	70	—	Więcej z powodu wyższego czynszu za lokal.
3. Opał	52	88	30	—	23	—	Wedle potrzeby.
4. Oświetlenie	26	92	20	—	7	—	
5. Usługa	32	50	40	7	—	—	
6. Materiał	—	—	—	—	—	—	
7. Środki naukowe	267	54	150	—	117	—	Więcej z powodu większego zakupna narzędzi i przyborów wskutek otwarcia drugiego roku nauki.
8. Rozmaite inne wydatki . . .	18	88	10	—	9	—	Więcej wedle potrzeby.
<u>Suma rozchodów .</u>	<u>1.681</u>	<u>18</u>	<u>1.450</u>	<u>7</u>	<u>238</u>	<u>231</u>	

Stan majątku z końcem roku 1895.

Stan czynny:

1. należności czynne . . .	zł.	473.02 ¹ / ₂
2. wartość zapasu materiału . . .	"	207.32
3. " " wyrobów . . .	"	76.75
4. " inwentarza . . .	"	830.80
<u>Suma .</u>	<u>zł.</u>	<u>1.587.89¹/₂</u>

Stan bierny:

1. należności biernie:		
a) za materiał	114	69
b) fund. kraj. zaliczka		
zwrotna	400	— zł. 514.69
Czysty stan czynny (saldo)	"	1.073.20 ¹ / ₂
<u>Suma .</u>	<u>zł.</u>	<u>1.587.89¹/₂</u>

12. Krajowa szkoła tkacka w Krośnie.

Przychód.	Wynikłość w roku 1895		Kwota uchwalona budżetem zwyczajnym i nadzwyczajnym	W porównaniu z kwotą preliminowaną wynikłość mniejsza większa		Uzasadnienie różnic:
	zł.	ct.		zł.	zł.	
1. Ze sprzedaży wyrobów . . .	—	—	—	—	—	
2. Subwencye :						
a) od gminy	—	—	—	—	—	
b) od Rady powiatowej . . .	400·—	—	200	—	200	Więcej z powodu, że w r. 1895 wpłynęła subwencya od Wydziału powiatowego za r. 1894.
c) od c. k. Rządu	3.500·—	—	3.500	—	—	
d) z funduszków krajowych .	3.338·18	—	3.998	670	—	Mniej głównie z powodów przytoczonych przy poz. 1c wydatków.
Suma rozchodów .	7.228·18	—	7.698	670	200	
				<u>470</u>		

Rozchód.

a) Szkoła.

Niedobór z roku 1894	95·46	—	—	—	96	Więcej z powodu pokrycia niedoboru z r. 1894 spowodowanego konieczną potrzebą.
1. Płace :						
a) kierownik	1.700·—	1.700	—	—	—	
b) nauczyciel rysunków . . .	1.200·—	1.200	—	—	—	
c) " przedmiotów fachowych	550·18	960	410	—	—	Mniejszy z powodu niezamianowania nauczyciela. Część kredytu tego użyto na podróż nauczyciela rysunków za granicę celem nabycia wiadomości fachowych.
d) instruktor	720·—	720	—	—	—	
e) przodownik	385·—	420	35	—	—	} Mniej wedle potrzeby.
f) nauczyciele przedmiotów pomocniczych	523·—	646	123	—	—	
g) pisarz w kancelaryi kierownika	240·—	300	60	—	—	Mniej z powodu zamianowania dopiero od 1. lipca 1895.
2. Wynajem lokalu	—	—	—	—	—	} Mniej wedle potrzeby.
3. Opał	360·77	500	139	—	—	
4. Oświetlenie	100·17	130	30	—	—	
5. Usługa	192·—	192	—	—	—	
6. Materyał	—	100	100	—	—	Mniej, gdyż nie było potrzeby uskutecznienia tego wydatku.
7. Środki naukowe	580·21	250	—	—	330	Więcej z powodu zakupu przedmiotów, których brak dotkliwie czuć się dawał.
8. Kancelaryjne wydatki . . .	307·97	200	—	—	108	Więcej z powodu niewystarczającego kredytu w tej pozycji, którą obejmują przybory do pisania, naprawy krosien, utrzymanie czystości w budynku i ubezpieczenie inwentarza.
Razem .	6.954·76	7.318	897	534		
Do przeniesienia .	6.954·76	7.318	897	534		

Rozchód.

Wynikłość w roku 1895	Kwota uchwa- lona bu- dżetem zwyczajne i nadzwyczajne	W porównaniu z kwotą preliminowaną wynikłość mniejsza większa	
		zł.	ct.

Uzasadnienie różnic:

Z przeniesienia .	6.954·76	7.318	897	534
-------------------	----------	-------	-----	-----

b). Pracownia do wyrabiania wzorów i wybijania kartonów.

1. Płace:

a) wynagrodzenie kierown.	120·—	120	—	—
b) wynagrodzenie nauczycie- la rysunków	80·—	80	—	—
c) wynagrodzenie pomoen.	60·—	60	—	—
2. Wyposażenie pracowni	13·42	120	107	—

Mniej z powodu pokrycia reszty wydatków z dochodów uzyskanych ze sprzedaży kartonów.

Suma rozchodów .	7.228·18	7.698	1.004	534
------------------	----------	-------	-------	-----

<u>470</u>

Stan majątku z końcem roku 1895.*Stan czynny:*

1. należności czynne	zł.	76·60
2. wartość zapasu materiałów	"	34·25
3. " inwentarza szkoły tkackiej	"	7.576·31
4. wartość inwentarza pracow- ni kartonów	"	407·97
Suma .	zł.	<u>8.095·13</u>

Stan bierny:

1. należności bierne	zł.	28·72
Czysty stan czynny (saldo)	"	<u>8.066·41</u>
Suma .	zł.	<u>8.095·13</u>

13. Krajowy naukowy warsztat tkacki w Błazowej.

Przychód.	Wynikłość w roku 1895		Kwota uchwalona budżetem	W porównaniu z kwotą preliminowaną		Uzasadnienie różnic:
	zł.	ct.		wynikłość mniejsza	wynikłość większa	
Zapasy kasowy z roku 1894 . . .	136	78	—	—	137	
1. Ze sprzedaży wyrobów . . .	—	—	—	—	—	
2. Subwencje:						
a) od Rady powiatowej . . .	—	—	60	60	—	Subwencja ta wpłynęła w r. 1896 już po wykonaniu zamknięć.
b) od c. k. Rządu	250	—	250	—	—	
c) z funduszy krajowych . . .	697	99 ¹ / ₂	820	122	—	Mniej z powodu pozostałego zapasu z r. 1894.
Suma przychodów . . .	1.084	77¹/₂	1.130	182	137	
				45		

Rozchód.

1. Płace:						
Instruktor	620	—	600	—	20	Więcej z powodu, że na czas wyjazdu instruktora w podróż naukową, musiano przyjąć zastępcę.
2. Wynajem lokalu	250	—	260	10	—	Mniej wedle potrzeby.
3. Opał	62	04	90	28	—	Mniej z powodu łagodnej zimy.
4. Oświetlenie	3	96	20	16	—	} Mniej wedle potrzeby.
5. Usługa	36	—	60	24	—	
6. Środki naukowe	56	42 ¹ / ₂	50	—	7	} Więcej wedle potrzeby.
7. Rozmaite inne wydatki . . .	56	35	50	—	6	
Suma rozchodów . . .	1.084	77¹/₂	1.130	78	33	
				45		

Stan majątku z końcem roku 1895.

Stan czynny:

1. należności czynne	zł.	—	—
2. wartość inwentarza	„	1.482	47
Suma	zł.	1.482	47

Stan bierny:

1. należności bierne	zł.	—	—
Czysty stan czynny (saldo) „	„	1.482	47
Suma	zł.	1.482	47

14. Krajowy naukowy warsztat tkacki w Glinianach.

Przychód.	Wynikłość w roku 1895.		Kwota uchwa- lona bu- dżetem zwyczajne i nadzwyczajne	W porównaniu z kwotą preliminowaną wynikłość mniejsza większa		Uzasadnienie różnic:
	zł.	ct.		zł.	zł.	
— Zapas kasowy z roku 1894 .	56	16	—	—	56	Więcej z powodu zapasu pozostałego z r. 1894 który potrącono z dotacyi w r. 1895.
1. Ze sprzedaży wyrobów . . .	9	67	—	—	10	Kwotę tę uzyskano za wyroby wykonane na zamówienie bez pośrednictwa Towarzystwa tkackiego.
2. Subwencye:						
a) od gminy	120	—	120	—	—	
b) od Rady powiatowej w Prze- myślanach	50	—	50	—	—	
c) od c. k. Rządu	800	—	800	—	—	
d) z funduszków krajowych .	863	59	920	57	—	Mniej z powodu zapasu pozostałego z r. 1894.
Suma przychodów .	1.899	42	1.890	57	66	
					9	

Rozchód.

1. Płace:						
a) instruktor fachowy	800	12	800	—	—	
b) przodownik	420	—	420	—	—	
c) nauczyciel pomocniczy	150	—	150	—	—	
2. Wynajem lokalu						
3. Opał	186	66	220	33	—	Mniej z powodu łagodnej zimy.
4. Oświetlenie						
5. Usługa	20	—	20	—	—	
6. Środki naukowe	178	49	250	72	—	Mniej wedle potrzeby.
7. Rozmaite inne wydatki	144	15	30	—	114	Więcej z powodu zwrotu z ogólnych zaoszczędzeń warsztatu, kosztów wycieczki uczniów na wystawę, pokrytych chwilowo przez Komitet zarządający warształtem.
Suma rozchodów .	1.899	42	1.890	105	114	
					9	

Stan majątku z końcem roku 1895.

Stan czynny:

1. należności czynne	zł.	—	—
2. wartość inwentarza	"	1.129	12
Suma .	zł.	1.129	12

Stan bierny:

1. należności bierne	zł.	—	—
Czysty stan czynny (saldo)	"	1.129	12
Suma .	zł.	1.129	12

15. Krajowy naukowy warsztat tkacki w Gorlicach.

Przychód.	Wynikłość w roku 1895	Kwota uchwa- lona bu- dżetem	W porównaniu z kwotą preliminowaną wynikłość mniejsza większa		Uzasadnienie różnic:
	zł. ct.	zł.	zł.	zł.	
			zwyczajne i nadzwyczajne		
Zapas kasowy z roku 1894 . . .	491·87	—	—	492	
1. Ze sprzedaży wyrobów . . .	—	—	—	—	Więcej z powodu zapasu pozostałego z r. 1894, wskutek którego mniejszą dotacyę wyasygnowano na r. 1895.
2. Subwencye :					
a) od gminy	—	150	150	—	Mniej z powodu że kwota ta nie wpływa do kasy, albowiem gmina dostarcza instruktorowi pomieszkania w naturze.
b) od Rady powiatowej . . .	—	200	200	—	
c) od c. k. Rządu	400·—	400	—	—	
d) z funduszków krajowych .	—	300	300	—	Mniej z powodu zapasu pozostałego z r. 1894 jak poz. 1.
Suma przychodów .	891·87	1.050	650	492	
			158		

Rozchód.

1. Płace :					
a) instruktor	600·—	600	—	—	
b) pomieszkanie, opał i świa- tło dla instruktora	—	150	150	—	Mniej z powodu jak poz. 2 a) dochodów.
2. Wynajem lokalu	—	—	—	—	
3. Opał	—	—	—	—	
4. Oświetlenie	—	—	—	—	
5. Usługa	—	—	—	—	
6. Środki naukowe	163·—	200	37	—	} Mniej wedle potrzeby.
7. Rozmaite inne wydatki . . .	29·30	100	71	—	
— Na częściowe pokrycie ko- szków rozszerzenia budynków krajowej szkoły sukienniczej w Rakszawie	99·57	—	—	100	Wydatek ten uskutecznilo na podsta- wie dozwolonego przez Wysoki Sejm virement.
Suma rozchodów .	891·87	1.050	258	100	
			158		

Stan majątku z końcem roku 1895.

Stan czynny :

1. należności czynne	zł. —·—
4. „ inwentarza	zł. 540·01
Suma .	zł. 540·01

Stan bierny :

1. należności bierne	zł. —·—
Czysty stan czynny (saldo) „	zł. 540·01
Suma .	zł. 540·01

16. Krajowy naukowy warsztat tkacki w Korczynie.

Przychód	Wynikłość w roku 1895		Kwota uchwalona budżetem zwyczajnym i nadzwyczajnym	W porównaniu z kwotą preliminowaną		Uzasadnienie różnic:
	zł.	ct.		wynikłość mniejsza	wynikłość większa	
1. Ze sprzedaży wyrobów . . .	—	—	—	—	—	
2. Subwencje:						
a) od c. k. Rządu	600	—	600	—	—	
b) z funduszków krajowych {	—	—	250	250	—	Mniej z powodu, że krosna na które kredyt ten udzielony został, zakupiono z zaoszczędzeń w latach ubiegłych.
	815	77	830	14	—	
Suma przychodów	1.415	77	1.680	264	—	

Rozchód.

1. Płace:						
a) instruktor tkactwa	800	—	800	—	—	
b) przodownik	225	—	300	75	—	Mniej z powodu zamianowania od 1. kwietnia 1895.
c) pomocniczy nauczyciel tuchunków	55	—	—	—	55	Więcej, albowiem wskutek braku szkoły uzupełniającej przemysłowej okazała się konieczna potrzeba przyjęcia nauczyciela, dla którego kredyt uchwalony już został przez Wysoki Sejm na rok 1896.
2. Wynajem lokalu	—	—	—	—	—	
3. Opał	—	—	—	—	—	
4. Oświetlenie	—	—	—	—	—	
5. Usługa	—	—	—	—	—	
6. Środki naukowe {	—	—	250	250	—	
	259	42	250	—	10	Mniej z powodu jak poz. 2 b) dochod.
7. Rozmaite inne wydatki	76	35	80	4	—	
Suma rozchodów	1.415	77	1.680	329	65	
				264		

Stan majątku.

Stan czynny:

1. należności czynne	zł.	—	—
2. „ inwentarza	„	1.900	30
Suma	zł.	1.900	30

Stan bierny:

1. należności bierne	zł.	—	—
Czysty stan czynny (saldo) „	„	1.900	30
Suma	zł.	1.900	30

17. Krajowy naukowy warsztat tkacki im. Franciszka Józefa w Łańcucie.

Przychód.	Wynikłość w roku 1895		Kwota uchwalona budżetem		W porównaniu z kwotą preliminowaną		Uzasadnienie różnic:
	zwyczajne i nadzwyczajne				wynikłość mniejsza większa		
	zł.	ct.	zł.	zł.	zł.	zł.	
— Zapas kasowy z roku 1894	12	54	—	—	13	—	Więcej z powodu pozostałego zapasu z r. 1894, który potrącony został z dotacyi na r. 1895.
1. Ze sprzedaży wyrobów . . .	—	—	—	—	—	—	
2. Subwencye:							
a) od gminy	250	—	250	—	—	—	
b) od Rady powiatowej . . .	300	—	300	—	—	—	
c) od c. k. Rządu	400	—	400	—	—	—	
d) z funduszków krajowych .	1.112	10	1.320	208	—	—	Mniej z powodu interkalare płacy przodownika i w ogóle mniejszych potrzeb.
Suma przychodów .	2.074	64	2.270	208	13		
				<u>195</u>			

Rozchód.

1. Płace:							
a) instruktor	720	—	720	—	—	—	
b) dodatek na pomieszkanie instruktora	180	—	180	—	—	—	
c) przodownik	358	38	460	102	—	—	Mniej z powodu interkalare.
2. Donajem lokalu	240	94	240	—	1		
3. Opał	201	17	250	49	—	—	Mniej wedle potrzeby.
4. Oświetlenie							
5. Usługa	180	—	180	—	—	—	
6. Środki naukowe	167	74	200	32	—	—	} Mniej wedle potrzeby.
7. Rozmaite inne wydatki . .	26	41	40	13	—	—	
Suma rozchodów .	2.074	64	2.270	196	1		
				<u>195</u>			

Stan majątku z końcem roku 1895.

Stan czynny:

Stan bierny:

1. należności czynne zł.	—
2. „ inwentarza „	2.163·46
Suma . zł.	2.163·46

1. należności bierne zł.	—
Czysty stan czynny (saldo) „	2.163·46
Suma . zł.	2.163·46

18. Krajowy naukowy warsztat tkacki w Rychwałdzie.

Przychód.	Wynikłość		Kwota uchwalona budżetem	W porównaniu z kwotą preliminowaną		Uzasadnienie różnic:
	w roku 1895			wynikłości		
	zwyyczajne	i nadzwyczajne		mniejsze	większe	
	zł.	ct.	zł.	zł.	zł.	
Zapas kasowy z roku 1894 . . .	160	42	—	—	160	Więcej z powodu pozostałego zapasu z r. 1894, który potrącono przy udzielaniu dotacji na r. 1895.
1. Ze sprzedaży wyrobów . . .	—	—	—	—	—	
2. Subwencje:						
a) od Rady powiatowej . . .	200	—	200	—	—	
b) od c. k. Rządu	400	—	400	—	—	
c) z funduszy krajowych . . .	551	71	1.032	480	—	Mniej z powodu zapasu pozostałego z r. 1894 i mniejszych potrzeb w r. 1895.
Suma przychodów	1.312	13	1.632	480	160	
				320		

Rozchód.

1. Płace:						
a) instruktor fachowy	600	—	600	—	—	
b) nauczyciel czytania, pisania i rachunków	300	—	300	—	—	
c) prowadzący księgi	80	—	100	20	—	Mniej wedle potrzeby.
d) przodownik warsztatowy . . .	182	50	300	117	—	Mniej z powodu zamianowania dopiero od 22. maja 1895.
2. Wynajem lokalu	—	—	—	—	—	
3. Opał	—	—	—	—	—	
4. Oświetlenie	—	—	—	—	—	
5. Usługa	—	—	—	—	—	
6. Środki naukowe	103	99	200	96	—	} Mniej wedle potrzeby.
7. Rozmaite inne wydatki	33	36	100	67	—	
8. Na zabezpieczenie od ognia inwentarza szkolnego	12	28	32	20	—	
Suma rozchodów	1.312	13	1.632	320	—	

Stan majątku z końcem roku 1895.

Stan czynny:

1. należności czynne	zł.	—	—
2. „ inwentarza	„	1.945	29
Suma	zł.	1.945	29

Stan bierny:

1. należności biernie	zł.	—	—
Czysty stan czynny (saldo) „	„	1.945	29
Suma	zł.	1.945	29

19. Krajowy naukowy warsztat tkacki w Wilamowicach.

Przychód	Wynikłość		Kwota		W porównaniu		Uzasadnienie różnic:
	w roku		uchwa-		z kwotą		
	1795	zwyeczajne i nadzwyczajne	lona bu-	dżetem	preliminowaną	wynikłość	
	zł.	ct.	zł.	zł.	zł.	zł.	
1. Ze sprzedaży wyrobów . . .	—	—	—	—	—	—	
2. Subwencye:							
a) od gminy	300	—	200	—	100		Więcej z powodu uiszczenia zaległej subwencji za II. półrocze 1894.
b) od Rady powiatowej . . .	50	—	50	—	—		
c) od c. k. Rządu	300	—	300	—	—		
d) z funduszów krajowych . .	484	50	740	256	—		Mniej z powodu uiszczenia przez gminę zaległej subwencji za rok 1894 i mniejszego wydatku na środki naukowe, asekurację i rozmaite.
Suma przychodów .	1.134	50	1.290	256	100		
				<u>156</u>			

Rozchód.

1. Płace:							
a) instruktor	720	—	720	—	—		
b) przodownik	300	—	300	—	—		
2. Wynajem lokalu	—	—	—	—	—		
3. Opał	—	—	—	—	—		
4. Oświetlenie	—	—	—	—	—		
5. Usługa	—	—	—	—	—		
6. Środki naukowe	78	76	200	121	—	} Mniej wedle potrzeby.	
7. Rozmaite inne wydatki . . .	31	72	50	19	—		
8. Na zabezpieczenie od ognia inwentarza	4	02	20	16	—		
Suma rozchodów .	1.134	50	1.290	156	—		

Stan majątku z końcem roku 1895.

Stan czynny:

Stan bierny:

1. należności czynne	zł.	—	—
2. „ inwentarza	„	2.518	64
Suma .	zł.	2.518	64

1. należności biernie	zł.	—	—
Czysty stan czynny (saldo) „	„	2.518	64
Suma .	zł.	2.518	64

20. Krajowa szkoła sukiennicza w Rakszawie.

Przychód.	Wynikłość w roku 1895		Kwota uchwalona budżetem zwyczajne i nadzwyczajne zł. ct.	W porównaniu z kwotą preliminowaną wynikłość mniejsza większa zł. zł.	Uzasadnienie różnic:	
	zł. ct.					
	zł.	ct.				
Zapas kasowy z roku 1894 . . .	331	50	—	—	331	Więcej z powodu pozostałej z r. 1894 reszty z zaliczek udzielonych na zakupno przyrządów do laboratorium i dzieł naukowych, które zakupione zostały dopiero w r. 1895 jak poz. 7 wydatków.
1. Ze sprzedaży wyrobów . . .	—	—	—	—	—	
2. Subwencye:						
a) od Rady powiatowej . . .	—	—	500	500	—	Mniej z powodu, iż subwencya ta w r. 1895 nie wpłynęła.
b) od c. k. Rządu	2.500	—	2.500	—	—	
c) z funduszków krajowych {	517	65	400	—	118	Więcej z powodu koniecznej potrzeby zakupna drugiej sikawki.
	3.402	78	1.280	—	2.123	Więcej z powodu wydatku na rozszerzenie budynku szkolnego i nieuiszczenia subwencji powiatowej w r. 1895.
Suma przychodów	6.751	93	4.680	500	2.572	
					2.072	

Rozchód.

1. Płace:						
a) kierownik	1.200	—	1.200	—	—	
b) instruktor tkactwa	600	—	600	—	—	
c) „ farbiarstwa	600	—	600	—	—	
d) nauczyciel pomocniczy	220	—	220	—	—	
e) opłata pomocników warsztat.	360	—	360	—	—	
2. Wynajem lokalu	—	—	—	—	—	
3. Opał	390	06	400	10	—	} Wedle potrzeby.
4. Oświetlenie	24	40	100	76	—	
5. Usługa	180	—	180	—	—	
6. Materiał	—	—	—	—	—	
7. Środki naukowe	717	11	520	—	197	Więcej z powodu potrzeby zakupna przyrządów do laboratorium i dzieł naukowych.
8. Rozmaite inne wydatki	142	71	100	—	43	Więcej z powodu koniecznej potrzeby.
9. Rekwizyta do gaszenia ognia	517	65	400	—	118	Więcej z powodu koniecznej potrzeby sprawienia drugiej sikawki, gdyż jedna na tak obszerne zabudowania byłaby niedostateczną.
— Na częściowe pokrycie kosztów rozszerzenia budynku szkoln.	1.800	—	—	—	1.800	Wydatek ten pokryty w drodze virement z zaoszczędzeń w zakładach tkackich, uzasadniony został szczegółowo w sprawozdaniu przedłożonem Wys. Sejmowi z dnia 13. grudnia 1895 do LW. 80.581/95, w przyjęciu którego Wys. Sejm wstawił do budżetu na r. 1896 w rubr. XVI. poz. 334 na pokrycie reszty kosztów rozszerzenia budynku, zasiłek w kwocie 5.000 zł.
Suma rozchodów	6.751	93	4.680	86	2.158	
					2.072	

Stan majątku z końcem roku 1895.

Stan czynny:

1. należności czynne	zł. —	—
2. wartość inwentarza ruchom. „	6.522	50
Suma	zł. 6.522	50

Stan bierny:

1. należności biernie	zł. —	—
Czysty stan czynny (saldo) „	6.522	50
Suma	zł. 6.522	50

Wartość realności i budynków podaną zostanie po całkowitem ukończeniu budowy.

21. Krajowy naukowy warsztat powroźniczy w Radymnie.

Przychód.	Wynikłość w roku 1895.		Kwota uchwalona budżetem		W porównaniu z kwotą preliminowaną wynikłość mniejsza większa		Uzasadnienie różnic:
	zł.	ct.	zł.	zł.	zł.	zł.	
1. Ze sprzedaży wyrobów . . .	—	—	—	—	—	—	
2. Subwencje:							
a) od gminy	100.—	—	—	—	100	—	Więcej z powodu niespodziewanej i niepreliminowanej subwencji od gminy.
b) od c. k. Rządu	400.—	—	400	—	—	—	
c) z funduszków krajowych {	350.—	—	350	—	—	—	Mniej z powodu wpływu niepreliminowanej subwencji od gminy jak poz. a), i mniejszego wydatku na środki naukowe.
	422·75	—	600	177	—	—	
Suma przychodów .	1.272·75		1.350		177	100	
					<u>77</u>		

Rozchód.

1. Płace:							
a) Instruktor	799·92	—	800	—	—	—	Wydatki te spowodowane zostały konieczną potrzebą przyjęcia nauczyciela i pomocnika kancelaryjnego, na których odnośne kredyty wstawione zostały już do budżetu na r. 1896.
b) nauczyciel czytania i pisania	50.—	—	—	—	50	—	
c) pomocnik kancelaryjny . .	50.—	—	—	—	50	—	
2. Wynajem lokalu	—	—	—	—	—	—	
3. Opał	—	—	—	—	—	—	
4. Oświetlenie	—	—	—	—	—	—	
5. Usługa	—	—	—	—	—	—	
6. Materiał	—	—	—	—	—	—	
7. Środki naukowe	13·97	—	150	136	—	—	Mniej z powodu dostatecznego zaopatrzenia warsztatu w przyrządy i narzędzia.
8. Różne inne wydatki	8·86	—	50	41	—	—	Mniej wedle potrzeby.
9. Na nowe maszyny	350.—	—	350	—	—	—	
Suma rozchodów .	1.272·75		1.350		177	100	
					<u>77</u>		

Stan majątku z końcem roku 1895.

Stan czynny:

Stan bierny:

1. należności czynne	zł. —.—	1. należności biernie	zł. —.—
2. wartość inwentarza	„ 1.329·43	Czysty stan czynny (saldo) „	1.329·43
Suma .	zł. 1.329·43	Suma .	zł. 1.329·43

22. Krajowa szkoła koronkarska w Muszynie.

Przychód.	Wynikłość w roku 1895		Kwota uchwalona budżetem		W porównaniu z kwotą preliminowaną wynikłość mniejsza większa		Uzasadnienie różnic:
	zwyyczajne i nadzwyczajne						
	zł.	ct.	zł.	zł.	zł.	zł.	
Zapas kasowy z roku 1894 . . .	156	02	—	—	156	—	Więcej z powodu pozostałego zapasu, który częściowo potrącono z dotacyi na r. 1895.
1. Ze sprzedaży wyrobów . . .	251	69	510	258	—	—	Mniej z powodu znacznie zmniejszonej frekwencyi uczennic w Muszynie, wskutek czego szkołę tę przeniesiono dnia 15: października. 1895 do Starego Sącza.
2. Subwencye:							
a) od gminy	75	—	20	—	55	—	Więcej, albowiem gm. Stary Sącz obo- wiązała się przyczynić kwotą 300 zł. rocznie, a wykazana kwota 75 zł. jest subwencją za IV. kwartał 1895.
b) „ Rady powiatowej . . .	300	—	300	—	—	—	
c) „ c. k. Rządu	200	—	200	—	—	—	
d) z funduszków krajowych .	643	—	678	35	—	—	Mniej z powodu zapasu pozostałego z r. 1894 powyżej wykazanego.
Suma przychodów .	1.625	71	1.708	293	211		
				82			

Rozchód.

1. Płace:							
a) kierownicza	480	—	480	—	—	—	
b) nauczycielka pomocnicza .	—	—	180	180	—	—	Nie nie wydano z powodu, że wskutek zmniejszonej frekwencyi uczennic od- padła potrzeba trzymania pomocnicy.
c) nauczycielka przedmiotów dopełniających	156	—	180	24	—	—	Mniej wskutek przeniesienia szkoły.
d) katecheta	42	—	48	6	—	—	
e) remuneracya za naukę ry- sunków	120	—	120	—	—	—	
2. Wynajem lokalu	87	50	—	—	88	—	Szkoła umieszczoną została w Starym Sączu w klasztorze PP. Klarysek za- czynszem rocznym 350 zł.
3. Opał	41	90	—	—	42	—	Więcej gdyż wydatek ten nie był pre- liminowany wskutek układania budże- tu dla szkoły w Muszynie, gdzie gmi- na dostarczała opału.
4. Oświetlenie	—	—	—	—	—	—	Jak poz. 1 c) i d).
5. Usługa	20	—	40	20	—	—	Mniej wedle potrzeby.
6. Materiał	43	48	60	17	—	—	
7. Środki naukowe	32	50	70	37	—	—	Więcej z powodu kosztów przewiezienia inwentarza z Muszyny do Starego Sącza.
8. Rozmaite inne wydatki . . .	90	46	80	—	10	—	Mniej wskutek znacznie zmniejszonej frekwencyi uczennic w Muszynie.
9. Wynagrodzenie uczennic za roboty	160	58	450	289	—	—	
— Zaliczka pozostawiona komi- tetowi na urządzenie szkoły w Starym Sączu	351	29	—	—	351	—	Zaliczka ta służyć ma na urządzenie szkoły w Starym Sączu, t. j. na uzu- pełnienie inwentarza i na zakupno wzorów i przyborów, na które z tego powodu do preliminarza na r. 1896 nie nie wstawiono. Potrzebę tę uzasadnia zapisanych na I. rok nauki 18 uczennic.
Suma rozchodów .	1.625	71	1.708	573	491		
				82			

Stan majątku z końcem roku 1895.

Stan czynny:

1. należności czynne . . .	zł.	389	09
2. wartość zapasu materiałów „	„	140	05
3. „ „ wyrobów . . .	„	628	19
4. „ „ inwentarza . . .	„	629	75
Suma .	zł.	1.787	08

Stan bierny:

1. należności bierne (reszta niespłaconej zaliczki zwrotnej na materiał z funduszu kraj. zł.	100	—	
Czysty stan czynny (saldo) „	1.687	08	
Suma .	zł.	1.787	08

23. Krajowa szkoła koronkarska w Zakopanem.

Przychód.	Wynikłość w roku 1895		Kwota uchwalona budżetem		W porównaniu z kwotą preliminowaną		Uzasadnienie różnic:
	zł.	ct.	zł.	zł.	zł.	zł.	
Zapas kasowy z roku 1894 . . .	214	94	—	—	215	—	Więcej z powodu zapasu pozostałego z r. 1894, który potrącono z dotacji w r. 1895.
1. Ze sprzedaży wyrobów . . .	2398	08	3.300	902	—	—	Mniej, gdyż dochód ten nie da się ściśle obliczyć.
2. Subwencye:							
a) od c. k. Rządu	550	—	550	—	—	—	
b) z funduszków krajowych . . .	1.482	17	1.880	398	—	—	Mniej z powodu pozostałego zapasu z r. 1894.
Suma przychodów	4.645	19	5.730	1.300	215	1.085	

Rozchód.

1. Płace:							
a) kierowniczka szkoły	920	—	920	—	—	—	
b) nauczycielka pomocn. I.	300	—	360	60	—	—	Mniej z powodu interkalare.
c) " " II.	180	—	180	—	—	—	
d) " " III.	180	—	180	—	—	—	
e) nauczyciel rysunków	240	—	240	—	—	—	
f) katecheta	30	—	30	—	—	—	
g) nauczyciel czytania, pisania i rachunków	120	—	120	—	—	—	
2. Wynajem lokalu	400	—	400	—	—	—	
3. Opał	—	—	100	100	—	—	
4. Oświetlenie	4	57	60	55	—	—	Mniej z powodu, że dostawcy nie przedłożyli odpowiednich rachunków do zapłaty, wskutek czego dług z tego tytułu mieści się w należnościach biernych.
5. Usługa	116	—	100	—	16	—	
6. Materiał	466	47	500	34	—	—	Wedle potrzeby.
7. Środki naukowe	43	25	60	17	—	—	Mniej wedle potrzeby.
8. Rozmaite inne wydatki	206	68	240	33	—	—	Mniej z powodu mniejszych dochodów ze sprzedaży wyrobów jak poz. 1. dochodów.
9. Wynagrodzenie uczennic	1.438	22	2.240	802	—	—	
Suma rozchodów	4.645	19	5.730	1.101	16	1.085	

Stan majątku z końcem roku 1895.

Stan czynny:

1. należności czynne	zł. 1.004	15
2. wartość zapasu materiałów	" 152	53
3. " " wyrobów	" 436	—
4. " " inwentarza	" 934	68
Suma	zł. 2.527	36

Stan bierny:

1. należności biernie	zł. 373	54
Czysty stan czynny (saldo)	" 2.153	82
Suma	zł. 2.527	36

24. Krajowa ceramiczna stacya doświadczalna przy c. k. szkole politechnicznej we Lwowie.

Przychód.	Wynikłość w roku 1895		Kwota uchwa- lona bu- dżetem zwyczajne i nadzwyczajne	W porównaniu z kwotą preliminowaną wynikłość mniejsza większa		Uzasadnienie różnic:
	zł.	ct.		zł.	zł.	
1. Dochody własne:						
a) opłata za badania mate- ryałów	746	—	500	—	246	Więcej z powodu liczniejszych zgłoszeń.
b) ze sprzedaży typowych wytrobów	11·50		100	88	—	} Mniej wedle rzeczywistego wyniku.
c) opłaty od praktykantów .	15·—		30	15	—	
2. Dotacya z funduszu krajow.	4.350·—		4.350		—	
Suma przychodów .	5.122·50		4.980	103	246	
					143	

Rozchód.

1. Płaca dyrektora stacyi . . .	2.560·—	2.560	—	—		
2. „ adjunkta	640·—	720	80	—		Mniej z powodu przyjęcia asystenta z niższymi poborami.
3. „ laboranta	315·60	720	404	—		Mniej, albowiem nie było laboranta od 1. września 1895.
4. Usługa	310·—	300	—	10		Więcej z powodu udzielenia odprawy.
5. Uzupełnienie ingrediencyi keramicznych	59·04	100	41	—		} Mniej wedle potrzeby.
6. Opał lokalu stacyi	119·20	150	31	—		
7. „ pieców technicznych .	88·20	120	32	—		
8. Gaz do oświetlania i celów technicznych	154·18	100	—	54		} Więcej wedle potrzeby.
9. Koszta kancelaryjne	93·14	80	—	13		
10. Biblioteka i czasopisma . .	—	80	80	—		Jak poz. 5.
11. Wydatki nieprzewidziane .	401·59½	50	—	352		Więcej z powodu wykonania w stacyi modeli i form gipsowych dla krajowych zakładów garncarskich.
— Niedobór z roku 1894	381·54½	—	—	382		Niedobór z r. 1894 pokryty z funduszów w r. 1895, powstał przeważnie z powodu udziału stacyi w powszechnej wystawie krajowej.
Suma rozchodów .	5.122·50	4.980	668	811		
					143	

Stan majątku z końcem roku 1895.

Stan czynny:

1. należności czynne	zł. 204·79
2. wartość inwentarza	„ 3.143·49½
Suma .	zł. 3.348·28½

Stan bierny:

1. należności bierne	zł. 193·60½
Czysty stan czynny (saldo)	„ 3.154·68
Suma zł.	3.348·28½

VII. Fundusz policyi krajowej. Zamknięcie rachunku za rok 1895.

Liczba		Poszczególności	Wynikłości w roku 1895.		Kwota budżetem uchwalona	W porównaniu z kwotą prelu- m. okazują się wynikłości mniejsze <i>większe</i>		
rubryki	pozycyi		zł.	ct.			zł.	zł.
budżetn								
W Y D A T K I.								
I.	1	Utrzymanie więźniów w domach przymusowej pracy i poprawy 3.152 zł. 11 ct. od tego zwroty 17 „ 50 „	3.134	61	2.800	335		
II.	2	Różne	480	—	5	475		
Suma wydatków			3.614	61	2.805	810		
—	—	Nadwyżka dochodów przeniesiona do funduszu krajowego	1.870	76	2.680	810		
Suma wszystkich wydatków			5.485	37	5.485	} + 810 - 810		
Uzasadnienie różnic.								
Do rubr. I. Wydatek większy znajduje zupełne pokrycie w wykazanych należnościach czynnych w sumie 660 zł. 20 ct.								
Do rub. II. Wydatek większy spowodowany kosztami prac przygotowawczych do urzędzi się mających w kraju kolonij poprawczych.								
Do rubr. „Nadwyżka dochodów“. Wynikłość mniejsza z powodu przekroczenia rubr. I i II wydatków.								
D O C H O D Y.								
I.	1	5% od kapitału zhipotekowanego na realności w Krakowie w kwocie 109 zł 1 gr.	1	37	1	—		
		4% od listów zastawnych Banku krajowego w imiennej wartości 274.200 koron	5.484	—	5.484	—		
		4% od książeczki Banku krajowego	—	—	—	—		
Suma rubryki I.			5.485	37	5.485	—		
II.	2	Różne	—	—	—	—		
Suma dochodów rzeczywistych zgodna z ogólną sumą wydatków			5.485	37	5.485	—		

VII. Fundusz policyi krajowej.
Zamknięcie rachunku za rok 1895.

W y k a z
należytości z końcem roku 1895.

Liczba		Poszczególności	Należytości							
rubryki	pozycyi		czynne				bierne			
			z lat ubiegłych		z roku bieżącego		z lat ubiegłych		z roku bieżącego	
budżetu			zł.	ct.	zł.	ct.	zł.	ct.	zł.	ct.
		Wydatki.	—	—	—	—	—	—	—	
		Dochody.								
		Zwrot kosztów utrzymania niewolenców w zakładach przymusowej pracy:								
		a) z lat ubiegłych . 727 zł. 50 ct.								
		odpisano . 394 „ 70 „	332	80	—	—	—	—	—	
		b) z r. bieżącego . 655 zł. 45 ct.			327	40	—	—	—	
		odpisano . 328 „ 05 „	—	—	—	—	—	—	—	
		Suma	332	80	327	40	—	—	—	
		Czysty stan czynny	—	—	660	20	—	—	—	

VIII.—XIII.

VIII. Fundusz pożyczki krajowej

z roku 1883.

(Str. 268).

IX. Fundusz pożyczki krajowej

z roku 1884.

(Str. 270).

X. Fundusz pożyczki krajowej

z roku 1885.

(Str. 272).

XI. Fundusz pożyczki krajowej

z roku 1888.

(Str. 274).

XII. Fundusz pożyczki krajowej

z roku 1891.

(Str. 276).

XIII. Fundusz pożyczki krajowej

z roku 1893.

(Str. 278).

ZAMKNIĘCIE RACHUNKU

za rok 1895.

VIII. Fundusz pożyczki krajowej z roku 1883.

Zamknięcie rachunku za r. 1895.

Liczba		Poszczególnienie	Wynikłości w roku 1895.		Kwota budżetem uchwalona w Rubr. XIV. fund. kraj.		W porównaniu z kwotą prełożoną w r. 1894 okazują się wynikłości mniejsze ... większe
ru- bryki	po- zycy		zł.	ct.	poz. 172	poz. 186	
budżetu					zł.	zł.	
W y d a t k i.							
I.	1	Umorzenie pożyczki przez losowanie obligacyj	1,013.800	—	—	1,013.800	—
II.	2	Wypłata kuponów od obligacyj w obiegu będących	130.211	25	124.502	—	5.709
III.	Koszta administracyjne.						
	3	C. k. Skarbowi Państwa 10% podatek dochodowy od kuponów	13.021	12 ¹ / ₂	14.631	—	1.610
	4	Temuż należytość stemplowa od kuponów	657	39	790	—	132
	5	Bankom za pośrednictwo w wypłacie kuponów i obligacyj ¹ / ₈ % prowizyi	337	94	165	—	528
	6	Druki, inseraty, porta i inne kancelaryjne wydatki	355	17			
Suma wydatków			1,158.382	87 ¹ / ₂	140.088	1,013.800	1.742 6.237
					1,153.888		+ 4495

Uzasadnienie różnic.

Do poz. 1. Z emitowanych obligacyj na	3,800.000 zł.
wylosowano po koniec 1895 roku 1,587.400 zł., spłacono zaś	1,505.400 „
i ściągnięto z obiegu po koniec roku 1895	—
pozostaje do spłacenia z końcem roku 1895	2,294.600 zł.
Do poz. 2. Wydatek większy, ponieważ kupony z lat ubiegłych przedłożono do wypłaty.	
Do poz. 3. i 4. Wydatek mniejszy, odpowiednio do wypłaconych kuponów.	
Do poz. 5. i 6. Wydatki te nie mogą być naprzód ściśle obliczone.	
Do poz. 2. Należytość kuponowa w roku 1895 wynosiła:	
a) zaległość z roku 1894	12.382 zł. 68 ct.
b) bieżąca, a to: z dnia 1. maja od imiennej wartości	73.500 zł. 75 ct.
3,266.700 zł.	—
i z dnia 1. listopada od im. wart.	51.000 „ 75 „
2,266.700 zł.	124.501 „ 50 „
razem	136.884 zł. 18 ct.
wypłacono	130.211 „ 25 „
zostaje w zaległości	6.672 zł. 93 ct.

VIII. Fundusz pożyczki krajowej z roku 1883.

Zamknięcie rachunku za r. 1895.

Liczba		Poszczególnienie	Wynikłości		Kwota budżetem uchwalona	W porównaniu z kwotą preliminaryną otrzymaną w wyniku wyliczeń — większe —
ru- bryki	po- zycy		w roku 1895.			
budżetu			zł.	ct.	zł.	zł.
D o c h o d y .						
I.	1	Uposażenie z funduszu krajowego na pokrycie wszystkich potrzeb tego funduszu :				
		a) z rubr. XIV. poz. 172 kwotę . . .	144.582	87 ¹ / ₂	140.088	4.495
		b) „ XIV. „ 186 „ . . .	1,013.800	—	1,013.800	—
		Suma dochodów . . .	1,158.382	87 ¹ / ₂	1,153.888	+ 4.495

W y k a z

należytości z końcem roku 1895.

Poszczególnienie		Pozostałe należności								
		czynne				bierne				
		z lat ubiegłych		z roku bieżącego		z lat ubiegłych		z roku bieżącego		
		zł.	ct.	zł.	ct.	zł.	ct.	zł.	ct.	
Wydatki										
I.	1	Umorzenie pożyczki .	—	—	—	—	2,294.600	—	—	—
II.	2	Wypłata kuponów .	—	—	—	—	—	—	6.672	93
		razem . . .	—	—	—	—	2,294.600	—	6.672	93
							2,301.272 zł. 93 ct.			
Dochody										
		Czysty stan bierny wynosi	—	—	—	—	—	—	—	—
							2,301.272 zł. 93 ct.			

IX. Fundusz pożyczki krajowej z roku 1884.

Zamknięcie rachunku za r. 1895.

Liczba		Poszczególności	Wynikłości		Kwota budżetem uchwalona w Rubr. XIV. fund. kraj.	W porównaniu z kwotą przewidzianą okazują się wyniki: większe — mniejsze —
ru- bryki	po- zycy		w roku 1895.			
budżetu				zł.	ct.	zł.
W y d a t k i.						
I.	1	Umorzenie pożyczki przez wypowiedzenie obligacyj	26.300	—	26.300	—
II.	2	Wypłata kuponów od obligacyj w obiegu będących	402	75	403	—
III.	Koszta administracyjne.					
	3	C. k. Skarbowi Państwa 10% podatek dochodowy od kuponów	40	27 ¹ / ₂	40	—
	4	¹ / ₈ % prowizyi Bankom za pośrednictwo w wypłacie kuponów i obligacyj	1	22	1	—
Suma wydatków . . .			26.744	24 ¹ / ₂	26.744	—
Uzasadnienie różnic.						
<p>W roku 1894 wypowiedziano cały kapitał tej pożyczki (LW. 4.964/94) przeto na pokrycie potrzeb tej pożyczki wzięto odpowiednią kwotę z kredytu uchwalonego w Rubr. XIV poz. 186. wyd. fund. kraj. na spłatę dawniejszych długów krajowych.</p> <p><i>Do poz. 1.</i> Z emitowanych obligacyj na 1,000.000 zł. — ct. spłacono i ściągnięto z obiegu po koniec roku 1895 985.000 " — "</p> <p style="margin-left: 20px;">pozostaje do spłacenia z końcem r. 1895 . . . 15.000 zł. — ct.</p> <p><i>Do poz. 2.</i> Należytość kuponowa wynosiła w roku 1895:</p> <p style="margin-left: 20px;">a) zaległość z r. 1894 135 zł. — ct.</p> <p style="margin-left: 20px;">b) za nadpłacone kupony w r. 1895 65 " — "</p> <p style="margin-left: 20px;">c) za nadpl. kupony z lat poprzednich 216 " 25 "</p> <p style="margin-left: 40px;">razem 416 zł. 25 ct.</p> <p style="margin-left: 40px;">wypłacono 402 " 75 "</p> <p style="margin-left: 20px;">pozostaje w zaległości 13 zł. 50 ct.</p> <p><i>Do poz. 3.</i> Wydatek odpowiadający zrealizowanemu kuponom.</p>						

IX. Fundusz pożyczki krajowej z roku 1884.

Zamknięcie rachunku za r. 1895.

Liczba		Poszczególnienie	Wynikłości		Kwota budżetem uchwalona w Rubr. XIV. fund. kraj.	W porównaniu z kwotą preliminarzową okazyją się wyniki: większe — wypłace
ru- bryki	po- zyceyi		zł.	ct.		
budżetu			zł.	ct.	zł.	zł.
D o c h o d y.						
I.	1	Uposażenie z funduszu krajowego na umorzenie wypowiedzianych obligacyj, na wypłatę kuponów, podatku dochodowego i kosztów administracyjnych, a to w rubr. XIV. poz. 186 kwotę	26.744	24 ¹ / ₂	26.744	—
		Suma dochodów . . .	26.744	24 ¹ / ₂	26.744	—

W y k a z

należytości z końcem roku 1895.

Poszczególnienie		Pozostałe należności								
		czynne				bierne				
		z lat ubiegłych		z roku bieżącego		z lat ubiegłych		z roku bieżącego		
		zł.	ct.	zł.	ct.	zł.	ct.	zł.	ct.	
Wydatki										
I.	1	Umorzenie pożyczki .	—	—	—	—	15.000	—	—	—
II.	2	Wypłata kuponów .	—	—	—	—	—	—	13	50
		razem . .	—	—	—	—	15.000	—	13	50
Dochody										
II.	2	Zwroty za nadpłacone kupony	—	—	281	25				
		Z porównania należności czynnych z biernymi okazuje się czysty stan bierny	—	—	—	—			14.732	zł. 25 ct.

X. Fundusz pożyczki krajowej z roku 1885.

Zamknięcie rachunku za r. 1895.

Liczba		Poszczególności	Wynikłości		Kwota	W porównaniu z kwotą preliminowaną, okazują się wyniki: — większe — mniejsze
ru- bryki	po- zycy		w roku 1895		uchwalona w rubr. XIV. fund. kraj.	
budżetu			zł.	ct.	poz. 186 zł.	
W y d a t k i.						
I.	1	Umorzenie pożyczki przez losowanie i wypowiedzenie obligacyj	400	—	400	—
II.	2	Wypłata kuponów od obligacyj w obiegu będących	693	—	693	—
III.	Koszta administracyjne.					
	3	C. k. Skarbowi Państwa 10% podatek dochodowy	69	30	69	—
	4	Prowizya Bankowi za pośrednictwo w wypłacie kuponów	—	01	—	—
<u>Suma wydatków .</u>			1 162	31	1.162	—
Uzasadnienie różnic.						
Z powodu wypowiedzenia tej pożyczki (LW. 31.236/93) wydatek ten pokryto z kredytu rubr. XIV. pozycyi 186 funduszu krajowego, preliminowanego na spłatę dawniejszych długów krajowych.						
<i>Do poz. 1.</i> Z emitowanych obligacyj na 354.800 zł. spłacono po koniec r. 1895 338.900 „						
pozostało do spłacenia z końcem r. 1895 15.900 zł.						
<i>Do poz. 2.</i> Należytość kuponowa w roku 1895 wynosiła:						
a) zaległość z roku 1894 337 zł. 50 ct.						
b) za nadpłacone kupony z lat poprzednich 357 „ 75 „						
razem 695 zł. 25 ct.						
wypłacono 693 „ — „						
pozostaje w zaległości 2 zł. 25 ct.						
<i>Do poz. 3.</i> Wydatek odpowiadający zrealizowanym kuponom.						

X. Fundusz pożyczki krajowej z roku 1885.

Zamknięcie rachunku za r. 1895.

Liczba		Poszczególnienie	Wynikłości		Kwota budżetem uchwalona w rubr. XIV. fund. kraj.		W porównaniu z kwotą preliminowaną okazuje się					
ru- bryki	po- zycyi		w roku 1895.		poz. 186		wynikłości					
budżetu			zł.	ct.	zł.	zł.	mniejsze — większe					
		D o c h o d y .										
I.	1	Uposażenie z funduszu krajowego (rubr. XIV. poz. 186.) na wypłatę reszty wypowiedzianych obligacyj, dalej kuponów i podatku dochodowego	1.162	31	1.162	—						
		Suma dochodów	1.162	31	1.162	—						
W y k a z												
należytości z końcem roku 1895.												
		Poszczególnienie	Pozostałe należitości									
			czynne				bierne					
			z lat ubiegłych		z roku bieżącego		z lat ubiegłych		z roku bieżącego			
		zł.	ct.	zł.	ct.	zł.	ct.	zł.	ct.			
		Wydatki										
I.	1	Umorzenie pożyczki	—	—	—	—	15.900	—	—	—	—	
II.	2	Wypłata kuponów	—	—	—	—	2	25	—	—	—	
		razem	—	—	—	—	15.902	25	—	—	—	
		Dochody										
I.	1	Zwroty za nadpłacone kupony	898	50	375	75						
		razem	1.274 zł. 25 ct.									
		Z porównania należitości czynnych z biernymi, okazuje się czysty stan bierny					14.628 zł.					

XI. Fundusz pożyczki krajowej z roku 1888.

Zamknięcie rachunku za r. 1895.

Liczba		Poszczególnienie	Wynikłości		Kwota	W porównaniu z kwotą preliniowaną okazującą się wynikiem — większe
ru- bryki	po- zycy		w roku 1895		uchwaloną w rubr XIV fund. kraj.	
budżetu			zł.	ct.	poz. 186 zł.	
W y d a t k i.						
I.	1	Umorzenie przez losowanie obligacyj	1.300	—	1.300	—
II	2	Wypłata kuponów od obligacyj w obiegu będących	49	50	50	—
III.	Koszta administracyjne.					
	3	C. k. Skarbowi Państwa 10% podatek dochodowy od kuponów	4	95	5	—
<u>Suma wydatków .</u>			1.354	45	1.355	—
Uzasadnienie różnic.						
Z powodu wypowiedzenia całego kapitału (L.W. 4964/94) pokryto potrzeby tej pożyczki z kredytu uchwalonego w rubr. XIV. poz. 186 wyd. fund. kraj. na spłatę dawniejszych długów krajowych						
<i>Do poz. 1.</i> Z emitowanych obligacyj na 443.800 zł. spłacono po koniec r. 1895 <u>442.800 „</u> pozostaje tedy do spłacenia z końcem roku 1895 <u>1.000 zł.</u>						
<i>Do poz. 2.</i> Należytość kuponowa w r. 1895. wynosiła: a) zaległość z roku 1894 29 zł. 25 ct. b) za nadpłacone kupony z lat poprzednich <u>58 „ 50 „</u> razem . 87 zł. 75. ct. wypłacono . <u>87 „ 75 „</u> nie pozostała żadna zaległość — —						
<i>Do poz. 3.</i> Wydatek odpowiadający zrealizowanym kuponom.						

XI. Fundusz pożyczki krajowej z roku 1888.

Zamknięcie rachunku za r. 1895.

Liczba		Poszczególnienie	Wynikłość w roku 1895		Kwota budżetem uchwalona w rubr. XIV. fund. kraj.		W porównaniu z kwotą preliminar- waną okazują się wynikłości mniejsze -- większe				
					poz. 186						
ru- bryki	po- zyty		zł.	ct.	zł.	zł.					
D o c h o d y .											
I.	1	Uposażenie z funduszu krajowego w rubr. XIV. poz. 186 na umorzenie wypowiedzianych obligacyj na wypłatę kuponów i podatku dochodowego	1.354	45	1.355						
		Suma dochodów .	1.354	45	1.355						
W y k a z											
należności z końcem roku 1895.											
			Pozostałe należności								
			czynne				biernie				
			z lat ubiegłych		z roku bieżącego		z lat ubiegłych		z roku bieżącego		
			zł.	ct.	zł.	ct.	zł.	ct.	zł.	ct.	
		Wydutki									
I.	1	Umorzenie pożyczki .	—	—	—	—	1.000				
		Dochody									
I.	1	Zwroty za nadpłacone kupony	9	—	40	50					
		Z porównania należności czynnych z biernymi, okazuje się czysty stan bierny					950	50			
			49 zł. 50 ct.								

XII. Fundusz pożyczki krajowej z roku 1891.

Zamknięcie rachunku za r. 1895.

Liczba		Poszczególności	Wynikłości		Kwota budżetem uchwalona	W porównaniu z kwotą preliminowaną okazującą się wynikłości mniejsze — większe
ru- bryki	po- zycy		w roku 1895			
budżetu			zł.	ct.	zł.	zł.
Wydatki.						
I.	1	Umorzenie pożyczki przez losowanie obligacyj	18.100	—	17.100	1.000
II.	2	Wypłata kuponów od obligacyj w obiegu będących	56.940	—	57.638	698
III.	Koszta administracyjne.					
	3	C. k. Skarbowi Państwa 10% podatek dochodowy od kuponów	5.694	—	5.764	70
	4	Temuż należytość stemplowa od kuponów	344	31	346	2
	5	Potrzeby kancelaryjne i 1/8% prowizji Bankom za pośrednictwo w wypłacie kuponów i obligacyj	44	71	102	57
		<u>Suma wydatków</u>	81.123	02	80.950	1.000 827
						+173
Uzasadnienie różnic.						
<p><i>Do poz. 1. Wydatek większy, z powodu zrealizowania obligacyj dawniej wylosowanych Z emitowanych obligacyj na 1,500.000 zł. spłacono i z obiegu ściągnięto po koniec roku 1895 69.300 „</i></p> <p align="right">pozostaje tedy do spłacenia z końcem roku 1895 1,430.700 zł.</p>						
<p><i>Do poz. 2. Wydatek mniejszy, ponieważ nie wszystkie zapadłe kupony zgłoszono do wypłaty.</i></p> <p>Należytość kuponowa w roku 1895 wynosiła:</p> <p>a) zaległość z roku 1894 3.358 zł.</p> <p>b) bieżąca na dniu 1. maja i 1. listopada 57.638 „</p> <p align="right">razem 60.996 zł.</p> <p align="right">wypłacono 56.940 „</p> <p align="right">pozostaje w zaległości 4.056 zł.</p>						
<p><i>Do poz. 3. i 4. Wydatek mniejszy, odpowiedni do wypłaconych kuponów.</i></p>						
<p><i>Do poz. 5. Wydatki te nie mogą być naprzód ściśle obliczone.</i></p>						

XII. Fundusz pożyczki krajowej z roku 1891.

Zamknięcie rachunku za r. 1895.

Liczba	Poszczególnienie		Wynikłości w roku 1895		Kwota budżetem uchwalona	W porównaniu z kwotą preliminowaną okazują się wynikiłości mniejsze — większe	
			zł.	ct.			zł.
ru- bryki	po- zycy						
budżetu							
D o c h o d y .							
I.	1	Uposażenie z funduszu krajowego (Rubr. XIV. poz. 177) na pokrycie wydatków tej pożyczki		81.123	02	80.950	173
		Suma dochodów .		81.123	02	80.950	+173
Uzasadnienie różnic.							
Do rubr. 1. Dochód większy, wedle potrzeby wykazanej przy poz. 1 do 5 wydatków.							

W y k a z

należytości z końcem roku 1895.

Poszczególnienie	Pozostałe należitości								
	czynne				bierne				
	z lat ubiegłych		z roku bieżącego		z lat ubiegłych		z roku bieżącego		
	zł.	ct.	zł.	ct.	zł.	ct.	zł.	ct.	
Wydatki									
I.	1	—	—	—	—	1,430.700	—	—	—
I.	1	—	—	—	—	—	—	4.056	—
		razem	—	—	—	1,430.700	—	4.056	—
						1,434.756 zł.			
Dochody									
Z porównania należitości czynnych z biernymi okazuje się czysty stan bierny .						1,434.756 zł.			

XIII. Fundusz pożyczki krajowej z roku 1893.

Zamknięcie rachunku za r. 1895.

Liczba		Poszczególnienie	Wynikłości		Kwota budżetem uchwalona	W porównaniu z kwotą przedmianowaną okazują się wyniki: większe — wyniki: mniejsze —
ru- bryki	po- zycy		w roku 1895.			
budżetu			zł.	ct.	zł.	zł.
W y d a t k i.						
A. Rzeczywiste.						
1		Umorzenie pożyczki przez losowanie obligacyj	191.850	—	202.000	10.150
2		Wypłata kuponów od obligacyj w obiegu będących:				
		a) różnym stronom	1,160.604	—	1,163.462	2.858
		b) mylnie zarachowane odsetki przez c. k. Urzędy podatkowe	4.999	43	—	4.999
3		Koszta administracyjne i prowizya zapłacona Bankom za pośrednictwo w wypłacie kuponów i wylosowanych obligacyj	5.506	92	2.000	3.507
		Suma wydatków rzeczywistych	1,362.960	35	1,367.462	13.008
						8.506
B. Przenośne.						
4		Kwity tymczasowe wydane do zniszczenia 6,900 koron =	3.450	—		
5		Obligacye wydane w zamian za ściągnięte kwity tymczasowe 6,900 koron =	3.450	—		
6		Zaliczki udzielone i zwrócone	1,580.645	55		
7		Zaliczki zwrócone funduszowi krajowemu	2,529.513	20		
8		Lokacya kapitałów w Banku krajowym	2,802.618	29		
		Suma wydatków przenośnych	6,919.677	04		
		Do tego suma wyd. rzeczywistych	1,362.960	35		
		Suma wszystkich wydatków	8,282.637	39		
C. Zapas kasowy						
9		z końcem r. 1895 w efektach 108.600 koron	54.300	—		
		Razem zgodnie ze sumą dochodów	8,336.937	39		

Uzasadnienie różnic.

Do poz. 1. Wydatek mniejszy, ponieważ nie wszystkie wylosowane obligacye zgłoszono do wypłaty.

Z emitowanych obligacyj na 58,850.000 koron, czyli 29,425.000 zł.
 wylosowano zgodnie z planem umorzenia po koniec roku 1895
 980.900 koron, czyli 490.450 „

pozostaje więc z końcem 1895 roku 57,869.100 koron, czyli 28,934.550 zł.

Z wylosowanych obligacyj j. w. imiennej wartości na 490.450 zł.
 zrealizowano po koniec roku 1895 obligacye imiennej wartości na 435.150 „

nie przedłożono więc do wypłaty wylosowanych obligacyj imiennej wartości na 55.300 zł.
 a po doliczeniu do tej zaległości sumy obligów, w latach następnych wylosować się mających 28,934.550 „

zaległość ogólna z końcem roku 1895 wynosi 28,989.850 zł.

XIII. Fundusz pożyczki krajowej z roku 1893.

Zamknięcie rachunku za r. 1895.

Do poz. 2. a) Należytość za kupony w roku 1895 wynosiła:

a) zaległa z lat ubiegłych	78.792 zł.
b) bieżąca z dnia 1. maja i 1. listopada 1895	1,163 462 „
c) za nadpłacone kupony z lat ubiegłych	709 „

	razem	1,242 963 zł.
W roku 1895 wypłacono		1,160.604 „

pozostaje zaległość w kwocie 82.359 zł.

Do poz. 2. b) Wydatek 4999 zł. 43 ct. znajduje pokrycie w należnościach czynnych wykazanych w odnośnej pozycji dochodów.

Do poz. 3. Wydatek większy, głównie z powodu wypłaty c. k. Namiestnictwu kosztów judykatury w kwocie 2.500 zł., na co nic nie prelimitowano; za pośrednictwo w wypłacie kuponów i obligacyj wydano 2.416 zł. 62 ct; na druki, oprawę ksiąg, porta i inne pomniejsze 590 zł. 30 ct.

Do poz. 9. Zapas kasowy z końcem roku 1895 wykazany w sumie 108.600 koron czyli 54.300 zł. obejmuje:

- a) nominalną wartość obligacyj definitywnych, które wydane zostaną w zamian za ściągnięte kwity tymczasowe w sumie 16 600 koron czyli 8.300 zł
- b) nominalną wartość obligacyj niższych seryj w sumie 92.000 koron czyli 46.000 zł. które puszczone będą w obieg dopiero po ściągnięciu z obiegu i zniszczeniu obligacyj wyższych seryj, opiewających na tę samą sumę.

Liczba		Poszczególności	Wynikłości		Kwota budżetem uchwalona	W porównaniu z kwotą prelimitowaną okazują się wynikłości większe — większe
ru- bryki	po- zycyi		w roku 1895.			
budżetu			zł.	ct.	zł.	zł.
D o c h o d y.						
A. Rzeczywiste.						
1		Uposażenie z funduszu krajowego Rubr. XIV. poz. 183. na pokrycie wydatków tegoż funduszu	1,362.960	35	1,367.462	—4.502
B. Przenośne.						
2		Kwity tymczasowe z obiegu ściągnięte 6.900 koron ==	3.450	—		
3		Zaliczki otrzymane z funduszu krajowego . . .	2,529.513	20		
4		Zaliczki otrzymane i zwrócone	1,580.645	55		
5		Lokacya kapitałów w Banku krajowym . . .	2,802.618	29		
		Suma dochodów przenośnych . . .	6,916.227	04		
		Do tego suma doch. rzeczywistych	1,362.960	35		
		Suma wszystkich dochodów . . .	8,279.187	39		
C. Zapas kasowy						
6		z początkiem roku 1895 w efektach 115.500 koron czyli	57.750	—		
		Razem zgodnie ze sumą wydatków	8,336.937	39		

Uzasadnienie różnic.

Do poz. 1. Dochód mniejszy, gdyż dotację z funduszu krajowego pobrano według potrzeby wykazanej przy poz. 1—3. wydatków rzeczywistych.

W y k a z

należytości z końcem roku 1895.

Pozycja	Poszczególnienie	Pozostałe należytości			
		czynne		bierne	
		z lat ubiegłych	z roku bieżącego	z lat ubiegłych	z roku bieżącego
		zł.	zł.	zł.	zł.
	Dochody				
1	Zapas kasowy w efektach 108.600 koron czyli . . .	54.300	—	—	—
2	Koszta mylnie zarachowane przez c. k. Urzędy podatkowe	—	5.297	—	—
3	Nieściągnięte z obiegu kwity tymczasowe 16.600 kor. =	8.300	—	—	—
	<u>Suma stanu czynnego</u>	62.600	5.297	—	—
	Wydatki		67.897		
1	Obligacye w obiegu będące 57,979.700 koron czyli . . .	—	—	28,989.850	—
2	Kupony zapadłe a nie zrealizowane	—	—	—	82.359
3	Kwity tymczasowe do zniszczenia przeznaczone 16.600 koron =	—	—	8.300	—
4	Obligacye nie podniesione i do wymiany przeznaczone 108.600 koron czyli . . .	—	—	54.300	—
	<u>Suma stanu biernego</u>	—	—	29,052.450	82.359
	w porównaniu ze sumą stanu czynnego	—	—	—	29,134.809
	okazuje się czysty <u>stan bierny</u>	—	—	—	67.897
		—	—	—	29,066.912

XIV.—XVII.


Fundusze samoistne niedotowane.

ZAMKNIĘCIE RACHUNKU

za rok

1895.

XIV.	Fundusz kultury krajowej	str. 284
XV.	„ stanowy sierociński	„ 285
XVI.	„ Aleksandra hr. Stadnickiego	„ 288
XVII.	„ pożyczki kraj. z r. 1873. . . .	„ 290



XIV. Fundusz kultury krajowej.

Zamknięcie rachunku za rok 1895.

Liczba		Poszczególne	Wynikłości w roku 1895.		Kwota budżetem uchwalona	W porównaniu z kwotą prelim. okazują się wynikiści
rubryki	pozycyi		zł.	ct.		
budżetu						
WYDATKI.						
I.	1	Zwroty kar	22	50	15	8
II.	2	Zasiłek na szkoły rolnicze w Dublanach	3.433	—	—	27
III.	3	Nadwyżka dochodów przeniesiona do funduszu krajowego	873	—	3.460	873
Suma wszystkich wydatków			4.328	50	3.475	+ 887 — 27 + 854
Uzasadnienie różnic.						
Do rubryki I. poz. 1. Zasiłek dla szkoły w Dublanach wypłacono w tej sumie w jakiej był w budżecie pomienionej szkoły wstawiony.						
Do rubr. III. poz. 3. Zwrot mylnie pobranych kar był w tym roku większy.						
DOCHODY.						
Odsetki od efektów.						
I.	1	4½% od obligacyi pożyczki kraj. z r. 1883 9 zł.	1.733	—	1.775	42
		4% od listów zastawnych banku krajow. 1.724 „	2.583	—	1.700	883
II.	2	Kary za przestępstwa leśne i wodne	12	50	—	13
III.	3	Grzywny mylnie nadesłane przez c. k. Starostwa	4.328	50	3.475	+ 896 — 42 + 854
Suma wszystkich dochodów			4.328	50	3.475	
Uzasadnienie różnic.						
Do rubr. I. poz. 1. Dochód mniejszy, wedle rzeczywistego stanu efektów.						
Do rubr. II. poz. 2. Dochód z kar większy, wedle ilości przestępstw i wysokości nałożonych grzywien.						

Stan majątku obrotowego z końcem r. 1895.

Stan czynny:	Szczegół	Ogół
Należitości czynne: a) z roku bieżącego	473 zł. 42 ct.	
b) z lat ubiegłych	2.514 „ 90½ „	2.988 zł. 32½ ct.
Stan bierny	— „ — „	— „ — „
Czysty stan czynny		2.988 zł. 32½ ct.

XV. Fundusz stanowy sierociński. Zamknięcie rachunku za rok 1895.

Liczba	Poszczególnienie	Wydatki w roku 1895.		Kwota budżetem uchwalona	W porównaniu z kwotą prelim. okazują się wydatki mniejsze <i>większe</i>
		zł.	ct.		
rubryki pozycyi	budżetu				
WYDATKI.					
I.	Utrzymanie sierót.				
1	Siedm miejsc w Zakładzie św. Antoniego we Lwowie	840	—	840	—
2	Cztery miejscea w szkole ogrodniczej ogrodu botanicznego we Lwowie	157	50	252	95
3	Cztery miejsca w Zakładzie św. Józefa w Krakowie	480	—	480	—
4	Jedno miejsce w Zakładzie św. Wincentego we Lwowie	—	—	115	115
	<u>Suma rubryki I.</u>	1.477	50	1.687	— 210
II.	Rozmaite	—	—	5	— 5
	<u>Suma wydatków budżetem objętych</u>	1.477	50	1.692	— 215
	Nadwyżka dochodów z końcem roku 1894 przeniesiona do majątku zarodowego	1.532	34		
	<u>Suma wszystkich wydatków</u>	3.009	84		
	Zapas z końcem roku 1895 gotówką	315	77		
	<u>Razem zgodnie z sumą dochodów</u>	3.325	61		
Uzasadnienie różnic.					
<i>Do rubryki I. poz. 2. Wydatek mniejszy</i> ponieważ jeden uczeń nie pobrał stypendyum za cały rok, drugi zaś za jedno półrocze.					
<i>Do rubryki I. poz. 4. Wydatek mniejszy</i> z powodu nieobsadzenia jednego miejsca.					

XV. Fundusz stanowy sierociński. Zamknięcie rachunku za rok 1895.

Liczba		Poszczególność	Dochody w roku 1895.		Kwota budżetem uchwalona	W porównaniu z kwotą, prelim. okazującą się dochody mniejsze <i>większe</i>
rubryki	pozycyi		zł.	ct.	zł.	zł.
budżetu						
DOCHODY.						
I. Odsetki.						
	1	4 ¹ / ₂ % od listów zastawnych Banku krajowego	162	—	171	9
	2	4% od listów zastawnych Banku kraj. 118 zł. 55 ct. od tego odsetki bierne 20 „ 03 „	98	52	—	98
	3	4% od obligacyj pożyczki krajowej z r. 1893.	60	—	60	—
	4	4% od obligacyj pożyczki krajowej z r. 1891	40	—	40	—
	5	4 ¹ / ₂ % od obligacyj pożyczki krajowej z r. 1883	348	75	382	33
	6	4% od listów zastawnych galic. Towarzystwa kredy- towego ziemskiego	1.040	—	1.040	—
	7	4% od obligacyj funduszu propinacyjnego	44	—	44	—
<u>Suma rubryki I.</u>			1.793	27	1.737	98 42
II.		Rozmaite	—	—	—	+ 56 —
Suma dochodów rzeczywistych budżetem objętych			1.793	27	1.737	56
Zapas z początkiem roku 1895			1.532	34		
<u>Suma wszystkich dochodów</u>			3.325	61		
Uzasadnienie różnic.						
<i>Do rubr. I. poz. 1. i 5. Dochody mniejsze z powodu wylosowania 4¹/₂ % efektów a zakupna 4% takich efektów.</i>						
<i>Do rubr. I. poz. 2. Dochody większe z powodu przykupu efektów.</i>						
			214	—		
Wydatki <i>mniejsze</i> od budżetu o			56	—		
Dochody <i>większe</i> od budżetu o			270	—		
<u>Wynik wogóle korzystniejszy</u>						

XV. Fundusz stanowy sierociński.

W Y K A Z n a l e ż y t o ś c i z k o ń c e m r o k u 1 8 9 5 .

Liczba		P o s z c z e g ó l n i e n i e	P o z o s t a ł e n a l e ż y t o ś c i							
rubryki	pozycji		c z y n n e				b i e r n e			
			z lat ubiegłych		z roku bieżącego		z lat ubiegłych		z roku bieżącego	
budżetu			zł.	ct.	zł.	ct.	zł.	ct.	zł.	ct.
I.	—	Nie pobrane stypendya przez jednego ucznia za cały rok, przez drugiego za jedno półroczcie	—	—	—	—	—	—	—	9450

Stan majątku z końcem roku 1895.

Stan czynny: Zapas gotówki z końcem roku 1895 315 zł. 77 ct.
Stan bierny: Należytości bierne 94 „ 50 „
Czysty stan czynny 221 zł. 27 ct.

LW. 33.039/1896.

XVI. Fundusz Aleksandra hr. Stadnickiego

Zamknięcie rachunku za rok 1895.

Liczba		Poszczególnienie	Wynikłości w roku 1895		Kwota budżetem uchwalona	W porównaniu z kwotą prelim. okazania się wynikłości mniejsze większe
rubryki	pozycyi		zł.	ct.		
budżetu						
WYDATKI.						
I.	1	Płaca Dra Antoniego Prohaski za czynności około wydawnictwa „Aktów grodzkich i ziemskich“ archiwum bernardyńskiego	800	—	800	—
II.	2	30% rabat księgarni za sprzedaż „Aktów grodzkich i ziemskich“	63	03	30	33
III.	3	Koszta druku i oprawy „Aktów grodzkich i ziemskich“	—	—	—	—
IV.	4	Rozmaite:				
		a) Częściowy zwrot zaliczki funduszowi krajow.	339	41	244	95
		b) Koszta administracyjne	2	99	—	3
Suma wszystkich wydatków			1.205	43	1.074	131
Zapas z końcem r. 1895			—	—	—	+ 131
Razem zgodnie z sumą dochodów			1.205	43	—	
Uzasadnienie różnic.						
<i>Rubryka II. poz. 2. Wydatek większy ponieważ księgarnia Seifartha i Czajkowskiego sprzedała więcej aktów grodzkich i ziemskich jak preliminowano.</i>						
<i>Rubryka IV. poz. 4 a). Wydatek większy w miarę dochodów.</i>						
<i>Rubryka IV. poz. 4 b). Wydatek większy w miarę potrzeby.</i>						
DOCHODY.						
I.	1	Sprzedaż „Aktów grodzkich i ziemskich“	210	10	100	110
						+ 110
II.	Odsetki.					
	2	4% od obligacyj pożyczki krajowej z roku 1893	534	—	534	—
	3	4 ¹ / ₂ % od obligacyj pożyczki krajowej z roku 1883	112	50	225	113
	4	4 ¹ / ₂ % od listów zastawnych Banku krajowego	31	50	31	—
	5	4% od listów zastawnych Banku kraj. 384 zł. — ct. od tego odsetki bierne . . . 66 „ 67 „	317	33	184	134
Suma rubryki II.			995	33	974	+ 134 — 113
Suma dochodów budżetem objętych			1.205	43	1.074	+ 21 + 110
Zapas z początkiem r. 1895.			—	—	—	+ 131
Razem zgodnie ze sumą wydatków			1.205	43	—	

XVI. Fundusz Aleksandra hr. Stadnickiego.

Zamknięcie rachunku za rok 1895.

Liczba		Poszczególnienie	Wynikłości w roku 1895.		Kwota budżetem uchwalona	W porównaniu z kwotą prelim. okazującą się wynikłości mniejsze
rubryki	pozycji		zł.	ct.		
budżetu						
		Uzasadnienie różnic.				
		<i>Rubr. I. poz. 1. Dochód większy spowodowany większą sprzedażą „Aktów grodzkich i ziemskich“.</i>				
		<i>Rubr. II. poz. 3. Dochód mniejszy z powodu wylosowania efektów 4¹/₂%, a przykupna 4%.</i>				
		<i>Rubr. II. poz. 5. Dochód większy z powodu przykupna nowych efektów za wylosowane.</i>				

W Y K A Z

n a l e ż y t o ś c i z k o ń c e m r o k u 1 8 9 5 .

Liczba		Poszczególnienie	Pozostałe należitości			
rub.	poz.		czynne		bierne	
budżetu			z lat ubiegłych	z roku bieżącego	z lat ubiegłych	z roku bieżącego
IV.		Reszta zaliczki niezwróconej funduszowi krajowemu zaciągniętej na pokrycie niedoboru w r. 1894.	—	—	529 25 ¹ / ₂	—

XVII. Fundusz pożyczki krajowej z roku 1873.

Zamknięcie rachunku za rok 1895.

Liczba		Poszczególnienie	Wynikłości w roku 1895.		Kwota budżetem uchwalona	W porównaniu z kwotą prelim. okazują się wynikiści
rubryki	pozycyi		zł.	ct.		
budżetu						
W Y D A T K I.						
<i>Rzeczywiste.</i>						
I.	1	Umorzenie pożyczki przez losowanie obligacyj	35.800	—	34.900	900
II.	2	Wypłata kuponów od obligacyi w obiegu będących	15.945	—	15.588	357
III.	Koszta administracyjne.					
	3	C. k. Skarbowi Państwa 10% podatek dochodowy od kuponów	1.594	50	1.559	36
	4	Temuż należność stemplowa	122	15	130	8
	5	Bankom za pośrednictwo w wypłacie kuponów i obligacyj 1/8% prowizyi	41	95	30	12
	6	Druki, inseraty, porta i inne kancelaryjne wydatki	31	98	63	31
Suma wydatków			53.535	58	52.270	+ 1.305 — 39
+ 1.266						
Uzasadnienie różnic.						
<p><i>Do poz. 1. Wydatek większy, z powodu zrealizowanych obligacyj dawniej wylosowanych. Z emitowanych obligacyj na 1,600.000 zł. wylosowano zgodnie z planem umorzenia od r. 1874 po koniec r. 1895 <u>443.000 zł.</u></i></p> <p><i>Z tego spłacono i ściągnięto z obiegu:</i></p> <p><i>a) od r. 1874—1895 442.800 zł.</i></p> <p><i>b) fundusz pożyczki krajowej z r. 1883 wykupił z obiegu 772.000 „</i></p> <p><i>c) własne obligacye przedziurawione 154.800 „</i></p> <p><i>1,369.600 „</i></p> <p><i>pozostaje do spłacenia z końcem roku 1895 230.400 zł.</i></p> <p><i>Do poz. 2. Wydatek większy z powodu spłacenia zaległych kuponów z lat ubiegłych.</i></p> <p><i>Do poz. 3 i 5. Wydatek większy odpowiednio do rzeczywistej potrzeby.</i></p> <p><i>Do poz. 4 i 6 Wydatki te nie mogą być naprzód ściśle obliczone.</i></p>						

XVII. Fundusz pożyczki krajowej z roku 1873.

Zamknięcie rachunku za rok 1895.

Liczba		Poszczególności	Wynikłości w roku 1895.		Kwota budżetem uchwalona	W porównaniu z kwotą prelim. okazują się wynikiłości mniejsze <i>większe</i>
rubryki	pozytywi		zł.	ct.		
budżetu						
DOCHODY.						
<i>A. Rzeczywiste.</i>						
I.	1	Zwrot kapitałów wypożyczonych Wydziałom powiat.	446	67	1.200	—
II.	2	6% odsetki od kapitałów wypożyczonych Wydziałom powiatowym	545	23		
	3	10% i 6% odsetki od Wydziałów powiatowych za niedotrzymanie terminów	208	10		
	4	Uposażenie z funduszu krajowego (rubr. XIV poz. 176 na pokrycie wydatków: a) zasiłek z funduszu krajowego 45.515 zł. 47 ct. b) zwrot pożyczki kulparkowsk. 6.820 „ 11 „	52.335	58	51.070	1.266
Suma dochodów			53.535	58	52.270	+ 1.266
Uzasadnienie różnic.						
Do poz. 4. Dochód większy wedle potrzeby wykazanej przy poz. 1 do 6 wydatków.						

Suma udzielonych pożyczek wynosiła:

w kapitale	2.233 zł. 39 ct.
w odsetkach anuitetowych	2.726 zł. 23 ct
w „ zwłoki	1.040 zł. 40 ct.
na to ściągnięto w roku 1895	446 „ 67 „ 545 „ 23 „ 208 „ 10 „
pozostaje do ściągnięcia.	1.786 zł. 72 ct. 2.181 zł. — „ 832 zł. 30 ct.

W y k a z

należytości z końcem roku 1895.

Liczba		Poszczególności	Należytości			
ru- bryki	po- zytywi		czynne		bierne	
budżetu			z lat ubiegłych	z r. bieżącego	z lat ubiegłych	z r. bieżącego
I.	1	Zwrot. kap. wypoż. Wydz. powiatow.	1.786	72	—	—
Odsetki:						
II.	2	Od wypożycz. kapitałów Wydz. pow.	2.181	—	—	—
	3	Od tychże samych za zwłokę	832	30	—	—
Wydatki.						
I.	1	Umorzenie pożyczki przez losowanie	—	—	230.400	—
II.	2	Wypłata kuponów	—	—	—	1.893
Razem			4.800	02	230.400	1.893
			4.800 zł. 02 ct.		232.293 zł. — ct.	
Z porównania należytości czynnych z należytościami biernymi okazuje się czysty stan bierny						227.492 zł. 98 ct.

XVIII. Fundusz podrzuteków w Krakowie. Wydatki.
Zamknięcie rachunku za rok 1895.

Liczba		Poszczególnienie	Wydatki w roku 1895.		Kwota budżetem uchwalona	W porównaniu z kwotą preliminowaną okazują się wydatki mniejsze większe
ru- bryki	po- zycy		zł.	ct.	zł.	
budżetu						
WYDATKI.						
I.		Place urzędników.				
	1	Funkcjonariusze szpitalni za czynności przy tym funduszu	50	—	50	—
II.		Potrzeby kancelaryjne.				
	2	Druki, potrzeby do pisania i inne	20	—	20	—
III.		Remuneracye.				
	3	Za stręczenie żywicielek i pieluszkowe	—	—	10	10
	4	Za gorliwe pielęgnowanie dzieci	—	—	10	10
IV.		Koszta utrzymania podrzuteków.				
	5	Za utrzymanie dzieci nie mających prawa do dobrodziejstwa korzystania z ustawy z d. 23. maja 1873., a przyjętych w miarę własnych zasobów	1.167	20	1.556	389
V.	6	Koszta leczenia dzieci	—	—	10	10
VI.		Zapomogi dla położnic.				
	7	Dla położnic, opuszczających z dziećmi bezpłatny oddział położnic	3.282	—	3.140	142
VII.		Rozmaite.				
	8	Koszta pogrzebowe, podróże i inne	22	78	40	17
		<u>Suma wydatków .</u>	4.541	98	4.836	436 142
	9	Do tego: Nadwyżka dochodów oddana do majątku zarodowego tego funduszu	531	83	—	— 294 532
		<u>Ogólna suma wydatków .</u>	5.073	81	4.836	+ 238
		<i>do poz. 3. i 4. Nie zachodziła potrzeba wydatku tych kwot.</i>				
		<i>" " 5. Wydatek mniejszy zastosowany do wysokości własnych funduszy i rzeczywistej potrzeby.</i>				
		<i>" " 6. Nie zachodziła potrzeba żadnego wydatku w tej pozycji.</i>				
		<i>" " 7. Wydatek większy z powodu większej ilości położnic, które się poddały praktyce klinicznej.</i>				
		<i>" " 8. Wydatek mniejszy z powodu mniejszej śmiertelności dzieci.</i>				
		<i>" " 9. Wydatek niepreliminowany mający powód w korzystniejszych wynikach dochodów i wydatków.</i>				

Dochody. XVIII. Fundusz podrzutków w Krakowie.
Zamknięcie rachunku za rok 1895.

Liczba		Poszczególnienie	Dochody w roku 1895.		Kwota budżetem uchwalona		W porównaniu z kwotą prelimitowaną okazują się dochody mniejsze większe
ru- bryki	po- zycyi		zł.	ct.	zł.	zł.	
budżetu							
DOCHODY.							
I.		Odsetki od efektów, kapitałów i fundacyj.					
	1	Od efektów	962	93	955		8
	2	4 1/2% odsetki od reszty kapitału 14.639 zł. wy- pożyczonego funduszowi krajowemu	658	74	659		—
	3	5% odsetki od kapitału fundacyjnego Tarły	164	14	82		82
II.	4	Rozmaite	6	—	—		6
		<u>Suma dochodów</u>	1.791	81	1.696		+ 96
	5	Do tego: Dotacya z funduszu krajowego na zapomogi dla położnic.	3.282	—	3.140		142
		<u>Ogólna suma dochodów</u>	5.073	81	4.836		+ 238
		<i>do poz. 1. Dochód większy wskutek przykupna nowych efektów.</i>					
		<i>" " 3. Dochód większy ponieważ uiszczono zaległą należność z r. 1894.</i>					
		<i>" " 4. Dochód niepreliminowany stanowi zwrot zapomogi udzielonej położnicy obceokrajowej.</i>					
		<i>" " 5. Dochód większy odpowiednio do zwię- kszonego wydatku przy poz. 7.</i>					
		LW. 32.726/1896.					

XIX. Fundusz pożyczkowy na drogi powiatowe i gminne.

Zamknięcie rachunku za rok 1895.

Rubryka	Pozycja	Poszczególnienie	Należytość		Uiszczenie		Należytość pozostała z końcem roku 1895.	
			zł.	ct.	zł.	ct.	zł.	ct.
DOCHODY.								
<i>a) Rzeczywiste.</i>								
1		Dotacja z funduszu krajowego Rubr. X. lit. D. poz. 141	20.000	—	20.000	—	—	—
2		Zwroty pożyczek udzielonych Wydziałom powiatowym	305.588	95	45 916	66	259.672	29
3		Odsetki od lokacji w funduszu krajowym	196	21	196	21	—	—
4		Odsetki zwłoki od Wydziałów powiatowych	65	82	65	82	—	—
		Suma dochodów rzeczywistych	325.850	98	66.178	69	259.672	29
<i>b) Przenośne.</i>								
5		Lokacja na 3% ^o rachunku bieżącym w funduszu krajowym : za rok 1894 5.063 zł. 48 ct. " " 1895 66.277 " 49 "	71.340	97	55.900	—	15.440	97
		Suma dochodów	397.191	95	122.078	69	275.113	26
6		Zapas z początkiem r. 1895 w gotówce	—	—	610	73	—	—
		Razem	—	—	122.689	42	—	—
WYDATKI.								
<i>a) Rzeczywiste.</i>								
1		Pożyczki bezprocentowe udzielone Wydziałom powiatowym :						
		1. Husiatyńskiemu 10.000 zł.						
		2. Kamionieckiemu 3.000 "						
		3. Kosowskiemu 900 "						
		4. Krośnieńskiemu 5.000 "						
		5. Łańcuckiemu 8.000 "						
		6. Rzeszowskiemu 11.000 "						
		7. Sokalskiemu 11.000 "						
		8. Tłumackiemu 3.000 "						
		9. Zaleszczyckiego 4.000 "	55.900	—	55.900	—	—	—
<i>b) Przenośne.</i>								
2		Lokacja na 3% ^o rachunku bieżącym w funduszu krajowym	66.277	49	66 277	49	—	—
		Suma wydatków	122.177	49	122.177	49	—	—
3		Zapas z końcem roku 1895 w gotówce	—	—	511	93	—	—
		Razem	—	—	122.689	42	—	—

XIX. Fundusz pożyczkowy na drogi powiatowe i gminne. Zamknięcie rachunku za rok 1895.

Stan majątku z końcem roku 1895.

Stan czynny.

a) Zapas w kasie krajowej gotówką	511 zł. 98 ct.
b) Zwroty pożyczek od Wydziałów powiatowych	259.672 „ 29 „
c) Gotówka na lokacyi w funduszu krajowym	15.440 „ 97 „
	275.625 zł. 19 ct.

Suma stanu czynnego 275.625 zł. 19 ct.

Stan bierny — zł. — ct.

Czysty stan czynny	275.625 zł. 19 „
W porównaniu z takimże stanem z końcem roku 1894	255.363 „ 16 „
	20.262 zł. 03 ct.

okazuje się **przyrost** majątku o 20.262 zł. 03 ct.

**XX. Fundusz pożyczkowy na podniesienie hodowli bydła.
Zamknięcie rachunku za rok 1895.**

Rubryka	Pozytywa	Poszczególności	Należyłość		Uiszczenie		Należyłość pozostała z końcem roku 1895	
			zł.	ct.	zł.	ct.	zł.	ct.
DOCHODY.								
1		Dotacya z funduszu kraj. (rubr. XV) za lata 1893, 1894 i 1895 po 12.500 zł. .	37.500	—	37.500	—	—	—
2		Zwroty pożyczek udzielonych gminom .	2.672	57	—	—	2.672	57
3		3% odsetki od kapitałów lokowanych w funduszu krajowym .	1.398	37	1.398	37	—	—
		Suma dochodów .	41.570	94	38.898	37	2.672	57
WYDATKI.								
1		Pożyczki bezprocentowe udzielone gminom na zakupno buhajów :						
		gminie Kryłos . . . 322 zł. 57 ct.						
		„ Horodyszcze . . . 100 „ — „						
		„ Nadyby . . . 150 „ — „						
		„ Ottynia . . . 400 „ — „						
		„ Kamienna . . . 200 „ — „						
		„ Paryszcze . . . 190 „ — „						
		„ Czernica . . . 100 „ — „						
		„ Piaseczna . . . 100 „ — „						
		„ Uście . . . 150 „ — „						
		„ Derzów . . . 150 „ — „						
		„ Brzegi . . . 130 „ — „						
		„ Jezierzany . . . 150 „ — „						
		„ Markowce . . . 210 „ — „						
		„ Hwozd . . . 300 „ — „	2.672	57	2.672	57	—	—
		Suma wydatków .	2.672	57	2.672	57	—	—
		Zapas kasowy z końcem roku 1895 w gotówce .	—	—	36.225	80	—	—
		Razem .	—	—	38.898	37	—	—

XX. Fundusz pożyczkowy na podniesienie hodowli bydła. Zamknięcie rachunku za rok 1895.

Stan funduszu z końcem roku 1895.

Stan czynny.

a) zapas kasowy w gotówce	36.225 zł. 80 ct.
b) zwroty pożyczek od gmin	2.672 " 57 "
Razem	<u>38.898 zł. 37 ct.</u>

Stan bierny

Czysty stan czynny	<u>38.898 zł. 37 ct.</u>
------------------------------	--------------------------


Uwagi: 1. Zapas kasowy w gotówce ulokowano łącznie z zapasami gotówki funduszu krajowego na 3^o/_o-wy rachunek bieżący w Banku krajowym.

2. Oprócz gotówki powyżej wykazanej znajdują się w depozytach na książeczce Banku krajowego Nr. 9592 następujące kwoty złożone przez Wydziały powiatowe na cele hodowli bydła bliżej nieokreślone i dlatego nie wcielone dotychczas do funduszu pożyczkowego hodowlanego:

Od Wydziału powiatowego w Horodence	200 zł. — ct.
" " " w Dobromilu	25 " — "
" " " w Tłumaczu	500 " — "
" " " w Mielcu	250 " — "
" " " w Pilźnie	109 " 33 "
" " " w Zbarażu	300 " — "
" " " w Kołomyi	500 " — "
Razem	<u>1.884 zł. 33 ct.</u>

XXI—XXXIX.

Fundusze krajowych przedsiębiorstw
melioracyjnych.



ZAMKNIĘCIE RACHUNKU

za rok

1895.



XXI. Fundusz regulacji rzeki Gnilej Lipy.

Zamknięcie rachunku za rok 1895.

Rubryka	Pozycja	Poszczególnienie	Należyżość		Uiszczenie		Należyżość pozostała z końcem roku 1895	
			zł.	ct.	zł.	ct.	zł.	ct.
A) Fundusz regulacyjny.								
Dochody.								
<i>a) Rzeczywiste:</i>								
	1	Datek z funduszu krajowego	—	—	—	—	—	—
	2	„ z państwowego funduszu melior.	—	—	—	—	—	—
	3	Datki konkurencyjne	3.105	83	—	—	3.105	83
	4	Odsetki od kapitałów lokowanych	634	32	634	32	—	—
	5	Rozmaite	—	—	—	—	—	—
		Suma dochodów rzeczywistych	3.740	15	634	32	3.105	83
<i>b) Przenośne:</i>								
	6	Zwrot pożyczek udzielonych spółce wodnej	2.500	—	—	—	2.500	—
		Suma wszystkich dochodów	6.240	15	634	32	5.605	83
		Zapasy kasowy z początkiem roku 1895	—	—	23.768	07 ¹ / ₂	—	—
		Razem	—	—	24.402	39 ¹ / ₂	—	—
Wydatki.								
<i>a) Rzeczywiste:</i>								
I.	1—3	Wykupno młynów	372	12	244	64	127	48
II.		Wykupno gruntów:						
	4	Koszta komisyjne	14	78 ¹ / ₂	14	78 ¹ / ₂	—	—
	5	Wykupno gruntów	601	75	601	75	—	—
	6	Odszkodowanie za czasowo zajęte grunta	—	—	—	—	—	—
	7	Koszta intabulacji	—	—	—	—	—	—
		Suma rubryki II.	616	53 ¹ / ₂	616	53 ¹ / ₂	—	—
III.	14-15	Roboty ziemne	—	—	—	—	—	—
IV.	16-22	Mosty	13	50	13	50	—	—
V.		Konserwacja w czasie budowy:						
	23-24	Płotki i opaski faszynowe	—	8 96	—	8 96	—	—
	25	Narzut kamienny	—	—	—	—	—	—
	26	Obsiew szkarp	—	—	—	—	—	—
	27	Czyszczenie łożyska i naprawa szkarp	199	26	199	26	—	—
	28	Straż rzeczna	372	—	372	—	—	—
		Suma rubryki V.	580	22	580	22	—	—
VI.		Koszta zarządu:						
	30	Sprzęty i potrzeby kancelaryjne	—	15	—	15	—	—
	33	Koszta podróży kierownika budowy	—	—	—	—	—	—
	34	„ komisyi kolaudacyjnej	—	5 24	—	5 24	—	—
		Suma rubryki VI.	—	5 39	—	5 39	—	—
VII.	35	Nieprzewidziane	37	58	37	58	—	—
		Suma wydatków rzeczywistych	1.625	34 ¹ / ₂	1.497	86 ¹ / ₂	127	48

XXI. Fundusz regulacji rzeki Gnilej Lipy.

Zamknięcie rachunku za rok 1895.

Rubryka	Pozycja	Poszczególnienie	Należyłość		Uiszczenie		Należyłość pozostała z końcem roku 1895	
			zł.	ct.	zł.	ct.	zł.	ct.
		Z przeniesienia	1.625	34 ¹ / ₂	1.497	86 ¹ / ₂	127	48
		b) Przenośne.						
1		Zaliczki dane Wydziałowi spółki wodnej	500	—	500	—	—	—
		<u>Suma wszystkich wydatków</u>	2.125	34 ¹ / ₂	1.997	86 ¹ / ₂	127	48
		Zapas kasowy z końcem roku 1895 :						
		a) Gotówka	22.174	99				
		b) Remanent materyałów i narzędzi	229	54	22.404	53	—	—
		<u>Razem</u>	—	—	24.402	39 ¹ / ₂	—	—
		B. Fundusz konserwacyjny.						
		Dochody.						
1		Za sprzedaną trawę ze szkarp	307	20	307	20	—	—
2		Odsetki od lokowanego kapitału	71	54	71	54	—	—
		<u>Suma dochodów</u>	378	74	378	74	—	—
3		Zapas kasowy z początkiem roku 1895	—	—	2.384	70	—	—
		<u>Razem</u>	—	—	2.763	44	—	—
		Wydatki.						
1		Opust z ceny sprzedanej trawy	10	—	10	—	—	—
2		Zapas kasowy z końcem roku 1895	—	—	2.753	44	—	—
		<u>Razem</u>	—	—	2.763	44	—	—

Stan funduszków z końcem roku 1895.

A) Fundusz regulacyjny.

Stan czynny.

a) Zapas kasowy w gotówce	22.174	zł.	99	ct.
w remanencie materyałów, narzędzi i sprzętów	229	"	54	"
b) Wartość wykupionych gruntów	9.653	"	15	"
c) Należyłości czynne: 1. Zaległe datki konkurencyjne	3.105	"	83	"
2. Zwrot pożyczek udz. Sp. wod.	2.500	"	—	"

Suma stanu czynnego 37.663 zł. 51 ct.

Stan bierny.

Należyłości bierne: C. k. Sąd powiatowy, koszta komisyjne z powodu oszacowania młyna w Brzechowicach	127	zł.	48	ct.
<u>Czysty stan czynny</u>	37.536	zł.	03	ct.

B) Fundusz konserwacyjny.

Stan czynny.

Zapas kasowy w gotówce	2.753	zł.	44	ct.
Stan bierny	—	"	—	"
<u>Czysty stan czynny</u>	2.753	zł.	44	ct.

Uwaga. Zapasy kasowe w gotówce ulokowane łącznie z zapasami gotówki funduszu krajowego na 3% rachunek bieżący w Banku krajowym.

XXII. Fundusz regulacji potoku Kisieliny.

Zamknięcie rachunku za rok 1895.

Rubryka	Pozycja	Poszczególnienie	Należytość		Uiszczenie		Należytość pozostała z końcem roku 1895.	
			zł.	ct.	zł.	ct.	zł.	ct.
A) Fundusz regulacyjny.								
Dochody.								
<i>a) Rzeczywiste.</i>								
	1	Datek z funduszu krajowego	—	—	—	—	—	—
	2	„ z państwowego fund. meliorac.	—	—	—	—	—	—
	3	Datki konkurencyjne	11.733	98	—	—	11.733	98
	4	Rozmaite	—	—	—	—	—	—
		<u>Suma dochodów rzeczywistych</u>	11.733	98	—	—	11.733	98
<i>b) Przenośne.</i>								
	1	Zaliczki z funduszu krajowego na pokrycie niedoboru	3.174	02 ¹ / ₂	3.174	02 ¹ / ₂	—	—
		<u>Suma wszystkich dochodów .</u>	14.908	00 ¹ / ₂	3.174	02 ¹ / ₂	11.733	98
		Zapas kasowy z początkiem roku 1895	—	—	—	—	—	—
		<u>Razem .</u>	—	—	3.174	02 ¹ / ₂	—	—
Wydatki.								
<i>a) Rzeczywiste.</i>								
A) Kisielina.								
I.	1—5	Wykupno gruntów	—	—	—	—	—	—
II.	1-11	Materyały i narzędzia	12	18	12	18	—	—
B) Kanały osuszające .								
C) Obwałowanie Dunajca i Wisły								
D) Wydatki wspólne.								
I.	1	Koszta kancelaryjne	—	89	—	89	—	—
	8	„ komisji kolaudacyjnej	112	37	112	37	—	—
		<u>Suma rubryki I.</u>	113	26	113	26	—	—
II.		Utrzymanie w czasie budowy.						
	1—6	Dozór rzeki, wałów i kanałów	405	—	405	—	—	—
III.		Odsetki od zaliczek z funduszu kraj.	524	64	524	64	—	—
		<u>Suma wydatków rzeczywistych</u>	1.055	08	1.055	08	—	—
<i>b) Przenośne.</i>								
	1	Zwrot funduszowi krajowemu zaliczki	20.661	62	—	—	20.661	62
		<u>Suma wszystkich wydatków .</u>	21.716	70	1.055	08	20.661	62
Zapas kasowy z końcem roku 1895								
		<i>a) gotówka</i> 10.54 ¹ / ₂	—	—	—	—	—	—
		<i>b) remanent materyałów narzędzi i sprzętów</i> 2.108.40	—	—	2.118	94 ¹ / ₂	—	—
		<u>Razem .</u>	—	—	3.174	02 ¹ / ₂	—	—

XXII. Fundusz regulacji potoku Kisieliny.

Zamknięcie rachunku za rok 1895.

Rubryka	Pozycja	Poszczególne	Należytość		Uiszczenie		Należytość pozostała z końcem roku 1895.	
			zł.	ct.	zł.	ct.	zł.	ct.
B. Fundusz konserwacyjny.								
Dochody.								
		Ze sprzedaży trawy	—	—	—	—		
		Odsetki od kapitałów	8	49	8	49		
		Różne	—	—	—	—		
		Suma dochodów	8	49	8	49		
		Zapasy kasowe z początkiem roku 1895.	—	—	282	99		
		Razem	—	—	291	48		
Wydatki.								
		Zapasy kasowe z końcem roku 1895	—	—	291	48		

Stan funduszy z końcem roku 1895.

A) Funduszu regulacyjnego.

Stan czynny.

a) Zapasy kasowe: 1. w gotówce	10 zł. 54 ¹ / ₂ ct.
2. w rezerwie materjałów, narzędzi i sprzętów	2.108 „ 40 „
b) Wartość wykupionych gruntów	8.778 „ 32 „
c) Należytości czynne: Zaległe datki konkurencyjne	11.733 „ 98 „
Suma stanu czynnego	22.631 zł. 24 ¹ / ₂ ct.

Stan bierny.

Należytości bierne: Funduszowi krajowemu zwrot pobranych zaliczek	20.661 „ 62 „
Czysty stan czynny	1.969 zł. 62 ¹ / ₂ ct.

B) Funduszu konserwacyjnego.

Stan czynny.

Zapasy kasowe w gotówce	291 zł. 48 ct.
Stan bierny	— „ — „
Czysty stan czynny	291 zł. 48 ct.

Uwaga. Zapasy kasowe w gotówce ulokowano łącznie z zapasami gotówki funduszu krajowego na 3% rachunek bieżący w Banku krajowym.

XXIII. Fundusz regulacji rzeki Łęgu.

Zamknięcie rachunku za rok 1895.

Rubryka	Pozycja	Poszczególnienie	Należytość		Uiszczenie		Należytość pozostała z końcem roku 1895.	
			zł.	ct.	zł.	ct.	zł.	ct.
		A) Fundusz regulacyjny.						
		Dochody.						
		a) Rzeczywiste.						
	1	Odsetki od lokowanej gotówki	112	90	112	90		
	2	Rozmaite	55	90	55	90		
		<u>Suma dochodów rzeczywistych</u>	168	80	168	80		
		b) Przenośne	—	—	—	—		
		<u>Suma wszystkich dochodów</u>	168	80	168	80		
		Zapas kasowy z początkiem r. 1895	—	—	4.760	07 ¹ / ₂		
		<u>Razem</u>	—	—	4.928	87 ¹ / ₂		
		Wydatki.						
		a) Rzeczywiste.						
I.	1—6	Wykupno gruntów	13	63 ¹ / ₂	13	63 ¹ / ₂		
II.		Roboty ziemne:						
	18	Obsiew szkarp wałów	170	56	170	56		
	19	Materyały i narzędzia	3	54	3	54		
		<u>Suma rubryki II.</u>	174	10	174	10		
III/V.	—	—	—	—	—		
VI.		Koszta utrzymania w czasie budowy:						
	43	Czyszczenie łożyska rzeki	41	12	41	12		
	45	Straż rzeczna	344	—	344	—		
		<u>Suma rubryki VI.</u>	385	12	385	12		
VII.		Koszta zarządu:						
	47	Sprzęty i potrzeby kancelaryjne.	1	35	1	35		
	48	Przyrządy geodetyczne	—	—	—	—		
	49	Koszta podróży delegata	10	—	10	—		
	50	" " kierownika budowy	24	65	24	65		
	51	Wynagrodzenie płatnika	50	—	50	—		
	52	Koszta inspekcji i kolaudacji	90	52	90	52		
		<u>Suma rubryki VII.</u>	176	52	176	52		
		<u>Suma wydatków rzeczywistych</u>	749	37 ¹ / ₂	749	37 ¹ / ₂		
		b) Przenośne	—	—	—	—		
		<u>Suma wszystkich wydatków</u>	749	37 ¹ / ₂	749	37 ¹ / ₂		
		Zapas kasowy z końcem r. 1895:						
		a) w gotówce 2.947 zł. 50 ct.						
		b) w efektach 238 " 43 "						
		c) w remanencie ma- teryałów, narzędzi i sprzętów 993 " 57 "			4.179	50		
		<u>Razem</u>	—	—	4.928	87 ¹ / ₂		

XXIII. Fundusz regulacji rzeki Łęgu.

Zamknięcie rachunku za rok 1895.

Rubryka	Pozycja	Poszczególnienie	Należytość		Uiszczenie		Należytość pozostała z końcem roku 1895	
			zł.	ct.	zł.	ct.	zł.	ct.
B) Fundusz konserwacyjny.								
Dochody.								
1		Ze sprzedaży trawy z wałów	1.090	51	1.090	51		
2		Odsetki od lokowanej gotówki	72	57	72	57		
		Suma dochodów	1.163	08	1.163	08		
		Zapas kasowy z początkiem r. 1895	—	—	2.418	91		
		Razem	—	—	3.581	99		
Wydatki.								
		Zapas kasowy z końcem r. 1895	—	—	3.581	99		

Stan funduszów z końcem roku 1895.

A) Funduszu regulacyjnego:

Stan czynny.

Zapas kasowy: a) w gotówce	2.947	zł.	50	ct.
b) w efektach	238	"	43	"
c) w remanencie materiałów i narzędzi	993	"	57	"
Wartość wykupionych gruntów	25.694	"	10	"
<u>Suma stanu czynnego</u>			29.873	zł. 60 ct.

Stan bierny	—	"	—	"
<u>Czysty stan czynny</u>			29.873	zł. 60 ct.

B) Funduszu konserwacyjnego:

Stan czynny.

Zapas kasowy w gotówce	3.581	zł.	99	ct.
Stan bierny	—	"	—	"
<u>Czysty stan czynny</u>			3.581	zł. 99 ct.

Uwaga. Zapasy kasowe w gotówce ulokowano łącznie z zapasami gotówki funduszu krajowego na 3% rachunek bieżący w Banku krajowym.

XXIV. Fundusz konserwacji rzeki Trześniówki.

Zamknięcie rachunku za rok 1895.

Rubryka	Pozycja	Poszczególnienie	Należytość		Uiszczenie		Należytość pozostała z końcem roku 1895.	
			zł.	ct.	zł.	ct.	zł.	ct.
Dochody.								
<i>a) Fundusz konserwacyjny:</i>								
1		Datek z funduszu krajowego	500	—	500	—	—	—
2		Datki konkurencyjne	500	—	—	—	500	—
—		Zaległy datek konkurencyjny do funduszu regulacyjnego	445	24	445	24	—	—
3		Sprzedaż trawy	859	90	859	90	—	—
4		Odsetki od kapitałów lokowanych	52	87	52	87	—	—
5		Rozmaite	9	01	9	01	—	—
		<u>Suma dochodów rzeczywistych</u>	<u>2.367</u>	<u>02</u>	<u>1.867</u>	<u>02</u>	<u>500</u>	<u>—</u>
<i>b) Fundusz rezerwy:</i>								
1		Pozostałość przeniesiona z funduszu konserwacyjnego z r. 1894 w myśl §. 3 ustawy z dnia 30. kwietnia 1895 (Dz. ust. i rozp. kr. Nr. 45)	—	—	1.558	43	—	—
<i>c) Przenośne</i>								
		<u>Suma wszystkich dochodów</u>	<u>—</u>	<u>—</u>	<u>3.425</u>	<u>45</u>	<u>—</u>	<u>—</u>
		Zapasy kasowy z początkiem r. 1895	—	—	46	73	—	—
		<u>Razem</u>	<u>—</u>	<u>—</u>	<u>3.472</u>	<u>18</u>	<u>—</u>	<u>—</u>
Wydatki.								
<i>a) Fundusz konserwacyjny:</i>								
1		Materyały i narzędzia	166	11	166	11	—	—
2		Robocizna	188	56	188	56	—	—
3		" ciesielska	122	95	122	95	—	—
4		Obsiew wałów	86	19	86	19	—	—
5		Straż rzeczna	365	31	365	31	—	—
6		Koszta zarządu	214	35	214	35	—	—
		<u>Suma wydatków rzeczywistych</u>	<u>1.143</u>	<u>47</u>	<u>1.143</u>	<u>47</u>	<u>—</u>	<u>—</u>
<i>b) Fundusz rezerwy</i>								
<i>c) Przenośne:</i>								
1		Depozyta	46	73	—	—	46	73
		<u>Suma wszystkich wydatków</u>	<u>1.190</u>	<u>20</u>	<u>1.143</u>	<u>47</u>	<u>46</u>	<u>73</u>
Zapasy kasowy z końcem roku 1895:								
		<i>a) w gotówce</i> 2.198 zł. — ct.	—	—	—	—	—	—
		<i>b) w remanencie materiałów, narzędzi i sprzętów</i> 130 " 71 "	—	—	2.328	71	—	—
		<u>Razem</u>	<u>—</u>	<u>—</u>	<u>3.472</u>	<u>18</u>	<u>—</u>	<u>—</u>

XXIV. Fundusz konserwacji rzeki Trześniówki.

Zamknięcie rachunku za rok 1895.

Stan funduszu z końcem roku 1895.

Stan czynny.

a) Zapas kasowy: 1. w gotówce	2 198 zł — ct.
2. w remanencie materiałów, narzędzi i sprzętów	130 „ 71 „
b) Należytości czynne: Zaległy datek konkurencyjny	500 „ — „
<u>Suma stanu czynnego</u>	<u>2.828 zł. 71 ct.</u>

Stan bierny.

Należytości bierne: Depozyta	46 „ 73 „
<u>Czysty stan czynny</u>	<u>2.781 zł. 98 ct.</u>

Uwaga. Zapas kasowy w gotówce ulokowano łącznie z zapasami gotówki funduszu krajowego na 3% rachunek bieżący w Banku krajowym.

XXV. Fundusz regulacji potoku Krzemienicy i Babulówki oraz Trześni i Rowu.

Zamknięcie rachunku za rok 1895.

Rubryka	Pozytywa	Poszczególnienie	Należytość		Uiszczenie		Należytość pozostała z końcem roku 1895.	
			zł.	ct.	zł.	ct.	zł.	ct.
B) Fundusz konserwacyjny.								
Dochody.								
1		Ze sprzedaży trawy i t. d.	—	—	—	—		
2		Odsetki z lokacyi kapitału	7	66	7	66		
		Suma dochodów	7	66	7	66		
		Zapasy kasowy z początkiem r. 1895	—	—	255	24		
		Razem	—	—	262	90		
Wydatki.								
1		Zapasy kasowy z końcem roku 1895	—	—	262	90		

Stan funduszu z końcem roku 1895.

A) Fundusz regulacyjny:

Stan czynny.

a) Zapasy kasowy w gotówce	73 zł. 28 ct.
b) " " w remanencie materiałów i narzędzi	1.647 " 96 "
c) Wartość wykupionych gruntów	3.958 " 89 "
d) Należytości czynne: Zaliczki wyrachowane	42 " — "
<u>Suma stanu czynnego</u>	5.722 zł. 13 ct.

Stan bierny.

e) Zwrot zaliczki funduszowi krajowemu	2.332 " 60 "
Czysty stan czynny	<u>3.389 zł. 53 ct.</u>

B) Fundusz konserwacyjny:

Stan czynny.

Zapasy kasowy w gotówce	262 zł. 90 ct.
-----------------------------------	----------------

Stan bierny.

Czysty stan czynny	<u>— " — "</u> 262 ct. 90 ct.
------------------------------	----------------------------------

Uwaga. Zapasy kasowe w gotówce ulokowano łącznie z zapasami gotówki funduszu krajowego na 3% rachunek bieżący w Banku krajowym.

XXVI. Fundusz regulacji rzeki Nowego Brnia.

Zamknięcie rachunku za rok 1895.

Rubryka	Pozycja	Sumaryusz	Należytość		Uiszczenie		Należytość pozostała z końcem roku 1895	
			zł.	ct.	zł.	ct.	zł.	ct.
A) Fundusz regulacyjny.								
Dochody.								
<i>a) Rzeczywiste.</i>								
1		Datek z funduszu krajowego	15.471	—	15.471	—	—	—
2		„ z państwowego fund. meliorac.	7.804	25	7.804	25	—	—
3		Datki konkurenc. z roku 1894 2.739 zł. za rok 1895 2.739 „	5.478	—	—	—	5.478	—
4		Odsetki od kapitałów lokowanych	—	—	—	—	—	—
5		Rozmaite	708	14	707	84	—	30
<u>Suma dochodów rzeczywistych</u>			29.461	39	23.983	09	5.478	30
<i>b) Przenośne.</i>								
1		Zwrot kosztów leczenia z kasy chorych	49	61	—	—	49	61
2		Zaliczki z fund. kraj. na pokrycie niedoboru	14.193	23	14.193	23	—	—
<u>Suma wszystkich dochodów</u>			43.704	23	38.176	32	5.527	91
Zapas kasowy z początkiem roku 1895			—	—	15.772	89	—	—
<u>Razem</u>			—	—	53.949	21	—	—
Wydatki.								
<i>a) Rzeczywiste.</i>								
Wykupno gruntów:								
1		Grunta pod nowe koryto rzeki	5.533	94	5.533	94	—	—
2		„ „ rowy szluz	—	—	—	—	—	—
3		Odszkodowanie za grunta pod wał prawy	494	50	494	50	—	—
4		„ „ „ „ „ lewy	1.389	69	1.389	69	—	—
5		„ „ „ pod rowy materyał.	218	81	218	81	—	—
6		„ „ „ pod odkłady	77	61	77	61	—	—
7		„ „ „ „ „ budynki	—	—	—	—	—	—
8		Koszta komisyjne	152	64	152	64	—	—
9		„ „ intabulacyi	73	02	73	02	—	—
<u>Suma rubryki I.</u>			7.940	21	7.940	21	—	—
II.								
Roboty ziemne:								
1		Trasowanie i profilowanie	558	33	558	33	—	—
2		Wykop z wielkiego koryta	5.554	20	5.554	20	—	—
3		„ „ małego „	4.320	99	4.320	99	—	—
4		„ „ „ rowów materyałowych	389	15	389	15	—	—
5		Odwóz ziemi z koryta na wały i odkład	3.492	24	3.492	24	—	—
6		„ „ „ rowów materyałowych na wały i odkład	155	58	155	58	—	—
7		Przygotowanie pod nasypy	511	63	511	63	—	—
8		Wykonanie nasypów	1.347	50	1.347	50	—	—
9		Dozór budowy	1.692	02	1.692	02	—	—
10		Materyały i narzędzia	2.334	49	2.334	49	—	—
<u>Suma rubryki II.</u>			20.356	13	20.356	13	—	—
<u>Do przeniesienia</u>			28.296	34	28.296	34	—	—

XXVI. Fundusz regulacji rzeki Nowego Brnia.

Zamknięcie rachunku za rok 1895.

Rubryka	Pozytywa	Poszczególne	Należytość		Uiszczzenie		Należytość pozostała z końcem roku 1895	
			zł.	ct.	zł.	ct.	zł.	ct.
III.		Z przeniesienia .	28.296	34	28.296	34		
		Roboty ochronne.						
	1	Ubezpiecz. małego koryta: a) Materyały	3.163	93	3.163	93		
		b) Robocizna	1.603	77	1.603	77		
	2	Ubezpiecz. wielk. koryta: a) Materyały	160	76	160	76		
		b) Robocizna	1.086	17	1.086	17		
3	Obsiew wałów: a) Materyały	429	50	429	50			
	b) Robocizna	18	68	18	68			
		<u>Suma rubryki III</u> .	6.462	81	6.462	81		
IV.		Budowa obiektów	1.325	97	1.325	97		
V		Koszta utrzymania w czasie budowy:						
1		Czyszczenie koryta rzeki	1.650	34	1.650	34		
2		Naprawa " "	518	33	518	33		
3		" wałów " "	221	01	221	01		
4		" obiektów	139	88	139	88		
5		Dozór rzeki	886	69	886	69		
		<u>Suma rubryki V.</u> .	3.416	25	3.416	25		
VI.		Koszta zarządu:						
1		Najem lokalu	171	55	171	55		
2		Potrzeby i sprzęty kancelaryjne	133	50	133	50		
3		Przybory miernicze	98	36	98	36		
4		Delegat: dyety i koszta podróży	384	48	384	48		
5		Kierownik budowy: płaca, dodatek budowlany i koszta podróży	4.376	86	4.376	86		
6		Płatnik: wynagrodzenie	—	—	—	—		
7		Koszta inspekcji robót	386	31	386	31		
8		" komisji kolaudacyjnej	—	—	—	—		
9		Inne pomniejsze	425	93	425	93		
		<u>Suma rubryki VI.</u> .	5.976	99	5.976	99		
VII.		Nieprzewidziane	5.821	06	5.821	06		
		<u>Suma wydatków rzeczywistych</u>	51.299	42	51.299	42		
		b) Przenośne:						
		Zwrot funduszowi krajowemu zaliczki pobranej na pokrycie niedoboru w roku bieżącym	14.193	23	—	—	14.193	23
		<u>Suma wszystkich wydatków</u> .	65.492	65	51.299	42	14.193	23
		Pozostałość w remanentach z końcem roku 1895	—	—	2.649	79	—	—
		<u>Razem</u> .	—	—	53.949	21	—	—

XXVI. Fundusz regulacji rzeki Nowego Brnia.

Zamknięcie rachunku za rok 1895.

Rubryka	Pozycja	Poszczególnienie	Należytość		Uiszczenie		Należytość pozostała z końcem roku 1895.	
			zł.	ct.	zł.	ct.	zł.	ct.
B) Fundusz konserwacyjny.								
Dochody.								
1		Ze sprzedaży trawy i wikli	213	33	213	33		
2		Odsetki od kapitałów lokowanych	15	32	15	32		
		Suma dochodów	228	65	228	65		
		<u>Zapas kasowy z początkiem roku 1895</u>	—	—	510	67		
		<u>Razem</u>	—	—	739	32		
Wydatki.								
		Zapas kasowy z końcem roku 1895	—	—	739	32		
		<u>Razem</u>	—	—	739	32		

Stan funduszy z końcem roku 1895.

A) Fundusz regulacyjny.

Stan czynny.

a) Zapas kasowy w gotówce	—	zł.	—	ct.
b) Remanent materiałów i narzędzi	2.649	"	79	"
c) Wartość wykupionych gruntów	14.993	"	66	"
d) Należytości czynne: 1. Zaległe datki konkurencyjne	5.478	"	—	"
2. Zwrot nienależnie pobranych portoryów	—	"	30	"
3. " kosztów leczenia z kasy chorych	49	"	61	"
Suma stanu czynnego	23.171	zł.	36	ct.

Stan bierny.

e) Zwrot funduszowi krajowemu zaliczki pobranej na pokrycie niedoboru w roku 1895	14.193	zł.	23	ct.
<u>Czysty stan czynny</u>	8.978	zł.	13	ct.

B) Fundusz konserwacyjny.

Stan czynny.

Zapas kasowy w gotówce	739	zł.	32	ct.
----------------------------------	-----	-----	----	-----

Stan bierny.

<u>Czysty stan czynny</u>	739	zł.	32	ct.
-------------------------------------	-----	-----	----	-----

Uwaga. Zapas kasowy w gotówce ulokowano łącznie z zapasem gotówki funduszu krajowego na 3% rachunek bieżący w Banku krajowym.

XXVII. Fundusz regulacji rzeki Biały i obwałowania prawego brzegu Dunajca.

Zamknięcie rachunku za rok 1895.

Rubryka	Pozycja	Poszczególnienie	Należytość		Uiszczenie		Należytość pozostała z końcem roku 1895.	
			zł.	ct.	zł.	ct.	zł.	ct.
A) Fundusz regulacyjny.								
Dochody.								
a) Rzeczywiste.								
1		Datek z funduszu krajowego	43.317	—	43.317	—	—	—
2		„ z państwowego funduszu melioracyjnego	63.540	16	63.540	16	—	—
3		„ z państwowej dotacji budowli wodnych	8.660	—	8.660	—	—	—
4		Datki konkurencyjne	10.900	—	9.905	—	995	—
5		Odsetki od kapitałów lokowanych	810	61	810	61	—	—
6		Rozmaite	121	66	121	66	—	—
Suma dochodów rzeczywistych			127.349	43	126 354	43	995	—
b) Przenośne.								
1		a) Kaucyje i depozyta	100	—	100	—	—	—
		b) Depozyt Wydziału powiatowego w Tarnowie z pozostałych należności przy robotach ziemnych i wykupnie gruntów	11.580	48	11.580	48	—	—
		c) Depozyt Wydziału powiatowego w Dąbrowie	8.669	12	8.669	12	—	—
2		Zwroty:						
		a) C. k. Nadprokuratorya państwa, zwrot kosztów budowy i utrzymania baraku dla więźni	88	77	—	—	88	77
		b) Zwrot kaucyje z dzierżawy gruntu pod szkółkę	15	41	—	—	15	41
3		Zaliczka z funduszu krajowego	68.829	61½	68.829	61½	—	—
Suma dochodów przenośnych			89.283	39½	89.179	21½	104	18
Suma wszystkich dochodów			216.632	82½	215.533	64½	1.099	18
Zapas kasowy z początkiem r. 1895			—	—	1.463	86	—	—
Razem			—	—	216.997	50½	—	—
Wydatki.								
a) Rzeczywiste.								
A) Biała.								
Roboty ziemne:								
1		Trasowanie i profilowanie	229	37	229	37	—	—
2		Zdzieranie darni	—	—	—	—	—	—
3		Karczowanie	96	89	96	89	—	—
4		Wykop z rzeki z odwozem na wał prawy	357	68	357	68	—	—
5		„ „ „ „ „ lewy	—	—	—	—	—	—
6		„ „ „ „ do starych łożysk	12.229	35	12.229	35	—	—
Do przeniesienia			12.913	29	12.913	29	—	—

I.

XXVII. Fundusz regulacji rzeki Biały i obwałowania prawego brzegu Dunajca.

Zamknięcie rachunku za rok 1895.

Rubryka	Pozycja	Poszczególnienie	Należytość		Uiszczenie		Należytość pozostała z końcem roku 1895.	
			zł.	ct.	zł.	ct.	zł.	ct.
I.	7-10	Z przeniesienia	12.913	29	12.913	29	—	—
		—	—	—	—		
	11	Wykop z potoków i rowów osuszających z odwozem na brzeg	2.889	12	2.889	12		
	12	Materyały i narzędzia	2.507	26	2.507	26		
	13	Dozór robót ziemnych	974	24	974	24		
	1-13	Ryczałt w myśl §. 15. rozporządzenia wykonawczego	44.894	56	44.894	56		
		Suma rubryki I.	64.178	47	64.178	47	—	—
II.		Budowle regulacyjne:						
	14	Budowle faszynowe a) materyały	28.335	18	28.335	18		
	15	" " b) robocizna	9.035	46	9.035	46		
	16-17	" kamienne: materyały i robocizna	6.440	60	6.440	60		
	18-19	" mieszane: materyały i robocizna	—	—	—	—		
	20	Narzędzia	732	86	732	86		
21	Dozór robót regulacyjnych	392	15	392	15			
		Suma rubryki II.	44.936	25	44.936	25	—	—
III.		Objekty w wałach:						
	22	Roboty ciesielskie a) materyały	1.219	22	1.219	22		
	23	" " b) robocizna	500	68	500	68		
	24	" murarskie a) materyały	3.341	48	3.341	48		
	25	" " b) robocizna	833	20	833	20		
	26	" kowalskie	150	06	150	06		
27	Rozmaite a) roboty ziemne b) pompowanie wody c) ubezpieczenia dodatkowe	220	31	220	31			
		Suma rubryki III.	6.264	95	6.264	95	—	—
IV.		Roboty dodatkowe:						
	28	Zasadzanie odsypisk a) sadzonki	394	28	394	28		
		" " b) robocizna	203	56	203	56		
	29	Obsiew szkarp wałowych a) nasiona	450	62	450	62		
		" " " b) robocizna	75	28	75	28		
		Suma rubryki IV.	1.123	74	1.123	74	—	—
		Do przeniesienia	116.503	41	116.503	41	—	—

XXVII. Fundusz regulacji rzeki Białej i obwałowania prawego brzegu Dunajca.

Zamknięcie rachunku za rok 1895.

Rubryka	Pozycja	Poszczególnienie	Należytość		Uiszczenie		Należytość pozostała z końcem roku 1895.	
			zł.	ct.	zł.	ct.	zł.	ct.
		Z przeniesienia .	116.503	41	116.503	41	—	—
V.		Wykupno gruntów:						
	30	Koszta komisyjne	52	43	52	43		
	31	Wykupno gruntów pod przekopy	858	76 ¹ / ₂	858	76 ¹ / ₂		
	32-34	Odszkodowanie za grunta odcięte przekopami	—	—	—	—		
	35	„ za zniszczone plony	296	25	296	25		
	36	Koszta intabulacji	170	40	170	40		
	37	Ryczałt w myśl §. 15. rozporządzenia wykonawczego	22	94	22	94		
	30-37	Suma rubryki V.	16.263	74	16.263	74		
		Suma rubryki V.	17.664	52 ¹ / ₂	17.664	52 ¹ / ₂	—	—
VI.		Utrzymanie w czasie budowy:						
	38	Pogłębienie przekopów samoczynnych	495	20	495	20		
	39	Naprawa uszkodzonych budowli wodnych	435	31	435	31		
	40	Naprawa szkarp wałów	247	43	247	43		
	41	Straż wałowa	558	—	558	—		
		Suma rubryki VI.	1.735	94	1.735	94	—	—
VII.		Koszta zarządu:						
	42	Najem lokalu	30	43	30	43		
	43	Sprzęty i potrzeby kancelaryjne	629	78	629	78		
	44	Przyrządy geodetyczne	192	33	192	33		
	45	Dyety i koszta podróży delegata	34	75	34	75		
	46	Dodatek budowlany, dyety, koszta podróży i płaca kierownika budowy	5.250	39	5.250	39		
	47	Wynagrodzenie kasyera	419	99	419	99		
	48	Inne drobne	83	21	83	21		
		Suma rubryki VII.	6.640	88	6.640	88	—	—
VIII.		Rozmaite i nieprzewidziane:						
	49	Budowa ramp	2.575	36	2.575	36		
	50	„ brodów	936	07	936	07		
	51	Korekcyja ujść dopływowych	49	73	49	73		
	52	Pogłębienie rowów odpływowych	1.005	74	1.005	74		
	53	Zabudowanie debr i dopływów niosących żwir i kamienie	—	—	—	—		
	54	Ubezpieczenie potoków i kanałów osuszających płotkami i darniami	2.239	45	2.239	45		
	55	Objekty dodatkowe	2.579	48	2.579	48		
	56	Zwrot kosztów sporządzenia projektu	3.460	41	3.460	41		
	57	Inne	1.547	86	1.547	86		
		Suma rubryki VIII.	14.394	10	14.394	10	—	—
		Suma działu A.	156.938	85 ¹ / ₂	156.938	85 ¹ / ₂	—	—
		Do przeniesienia	156.938	85 ¹ / ₂	156.938	85 ¹ / ₂	—	—

XXVII. Fundusz regulacji rzeki Biały i obwałowania prawego brzegu Dunajca.

Zamknięcie rachunku za rok 1895.

Rubryka	Pozycja	Poszczególnienie	Należytość		Uiszczenie		Należytość pozostała z końcem roku 1895	
			zł.	ct.	zł.	ct.	zł.	ct.
		Z przeniesienia .	156.938	85 ¹ / ₂	156.938	85 ¹ / ₂	—	—
		B) Zabudowanie potoków górskich.	23.556	86	23.556	86	—	—
		Suma działu B. .	23.556	86	23.556	86	—	—
		Suma wydatków rzeczywistych .	180.495	71 ¹ / ₂	180.495	71 ¹ / ₂	—	—
		b) Przenośne.						
	1	Kaucyje i depozyta.	51.267	25	27.662	66	23.604	59
	2	Utrzymanie baraku więziennego .	13	65	13	65	—	—
	3	Zwrot zaliczek pobranych z funduszu krajowego.	68.829	61 ¹ / ₂	—	—	68.829	61 ¹ / ₂
		Suma wszystkich wydatków .	300.606	23	208.172	02 ¹ / ₂	92.434	20 ¹ / ₂
	1	Pozostałość w remanentach z końcem roku 1895	—	—	8.825	48	—	—
		Razem .	—	—	216.997	50 ¹ / ₂	—	—
		B) Fundusz konserwacyjny.						
		Dochody.						
		Za sprzedaną trawę	732	65	732	65	—	—
		Suma dochodów .	732	65	732	65	—	—
		Zapas kasowy z początkiem r. 1895 .	—	—	230	75	—	—
		Razem .	—	—	963	40	—	—
		Wydatki.						
		Zapas kasowy z końcem r. 1895 .	—	—	963	40	—	—

XXVII. Fundusz regulacji rzeki Biały i obwałowania prawego brzegu Dunajca.

Zamknięcie rachunku za rok 1895.

Stan funduszków z końcem roku 1895.

A) Funduszu regulacyjnego:

Stan czynny.

a) Zapas kasowy z końcem roku 1895 w remanentach materiałów, narzędzi i sprzętów	8.825 zł. 48 ct.
b) Należności czynne: 1. Zaległe datki konkurencyjne	995 " — "
2. C. k. Nadprokuratora państwa zwrot kosztów budowy i utrzymania baraku dla więźni	88 " 77 "
3. Zwrot kaucyi z dzierżawy pod szkółkę gruntu	15 " 41 "
c) Wartość wykupionych gruntów	45.244 " 57½ "
<u>Suma stanu czynnego</u>	<u>55.169 zł. 23½ ct.</u>

Stan bierny.

Należności bierne: 1. Kaucye i depozyta	23.604 " 59 "
2. Zwrot zaliczek pobranych z fund. krajowego	68.829 " 61½ "
<u>Suma stanu biernego</u>	<u>92.434 zł. 20½ ct.</u>
<u>Czysty stan bierny</u>	<u>37.264 zł. 97 ct.</u>

B) Funduszu konserwacyjnego:

Stan czynny.

Zapasy kasowe w gotówce	963 zł. 40 ct.
<u>Stan bierny</u>	<u>— " — "</u>
<u>Czysty stan czynny</u>	<u>963 zł. 40 ct.</u>

Uwaga. Zapasy kasowe w gotówce ulokowano łącznie z zapasami gotówki funduszu krajowego na 3% rachunek bieżący w Banku krajowym.

XXVIII. Fundusz zabudowania potoków górskich w dorzeczu Skawy.

Zamknięcie rachunku za rok 1895.

Rubryka	Pozycja	Poszczególnienie	Należytość		Uiszczenie		Należytość pozostała z końcem roku 1895.	
			zł.	ct.	zł.	ct.	zł.	ct.
		Dochody.						
		<i>a) Rzeczywiste.</i>						
	1	Datek z funduszu krajowego 4. rata .	10.394	—	10.394	—	—	—
	2	„ z państwowego funduszu melior.	19.598	—	19.410	80	187	20
	3	Odsetki od kapitałów lokowanych .	1.133	79	1.133	79	—	—
	4	Rozmaite	—	—	—	—	—	—
		<u>Suma dochodów rzeczywistych</u>	31.125	79	30.938	59	187	20
		<i>b) Przenośne</i>	—	—	—	—	—	—
		<u>Suma wszystkich dochodów .</u>	31.125	79	30.938	59	187	20
		Zapasy kasowy z początkiem roku 1895	—	—	31.712	60	—	—
		Razem .	—	—	62.651	19	—	—
		Wydatki.						
		<i>a) Rzeczywiste.</i>						
I.		Roboty ziemne :						
	1	Trasowanie i profilowanie	4	40	4	40		
	2	Karczowanie	—	—	—	—		
	3	Wykop z odwozem na brzeg	6.998	54	6.998	54		
	4	Materyały i narzędzia	79	95	79	95		
		<u>Suma rubryki I. .</u>	7.082	89	7.082	89		
II.		Roboty regulacyjne :						
	5	Tamy faszynowe <i>a) Materyały</i>	25	64	25	64		
		<i>b) Robocizna</i>	48	52	48	52		
	6-7	—	—	—	—		
	8	Płotki pojedyncze <i>a) Materyały</i>	641	53	641	53		
		<i>b) Robocizna</i>	1.019	74	1.019	74		
	9	Progi <i>a) Materyały</i>	1.537	78	1.537	78		
		<i>b) Robocizna</i>	302	64	302	64		
	10	Narzędzia	100	04	100	04		
	11	Dozór robót	587	22	587	22		
		<u>Suma rubryki II. .</u>	4.263	11	4.263	11		
III.		Budowa obiektów :						
	12	Roboty ziemne	228	83	228	83		
	13	Rozsadzanie skał	39	46	39	46		
	14	Roboty ciesielskie <i>a) Materyały</i>	827	—	827	—		
		<i>b) Robocizna</i>	670	58	670	58		
	15	Roboty murarskie <i>a) Materyały</i>	72	64	72	64		
		<i>b) Robocizna</i>	1.730	07	1.730	07		
		<u>Do przeniesienia .</u>	3.568	58	3.568	58		
			11.346	—	11.346	—		

XXVIII. Fundusz zabudowania potoków górskich w dorzeczu Skawy.

Zamknięcie rachunku za rok 1895.

Rubryka	Pozycja	Poszczególnienie	Należytość		Uiszczenie		Należytość pozostała z końcem roku 1895	
			zł.	ct.	zł.	ct.	zł.	ct.
		Z przeniesienia	11.346	—	11.346	—		
	16	Roboty brukarskie a) Materyały	3.568	58	3.568	58		
		b) Robocizna	—	—	—	—		
	17	Roboty kowalskie a) Materyały	12	70	12	70		
		b) Robocizna	—	—	—	—		
	18	Narzędzia	96	77	96	77		
	19	Dozór budowy	16	77	16	77		
		Dozór budowy	155	38	155	38		
		<u>Suma rubryki III</u>	<u>3.850</u>	<u>20</u>	<u>3.850</u>	<u>20</u>		
IV.		Roboty dodatkowe:						
	20	Szkarpowanie stoków	19	80	19	80		
	21	Ubezpieczenie stoków płotkami a) Materyały	133	59	133	59		
		b) Robocizna	538	35	538	35		
	22	Zadrzewienie stoków i odsypisk	735	73	735	73		
	23	Zadarnienie stoków	2	30	2	30		
	24	Odwodnienie stoków	—	—	—	—		
		<u>Suma rubryki IV.</u>	<u>1.429</u>	<u>77</u>	<u>1.429</u>	<u>77</u>		
V.	25-28	Wykupno gruntów i odszkodowania	13	50	13	50		
VI.		Utrzymanie w czasie budowy.						
	29	Naprawa budowli regulacyjnych	31	25	31	25		
	30	„ obiektów	185	53	185	53		
	31	Odnówienie kultur (zadrzewienie stoków i odsypisk)	—	—	—	—		
	32	Straż rzeczna	—	—	—	—		
		<u>Suma rubryki VI.</u>	<u>216</u>	<u>78</u>	<u>216</u>	<u>78</u>		
VII.		Koszta zarządu:						
	33	Najem lokalu (amortyzacja baraku)	52	—	52	—		
	34	Sprzęty i potrzeby kancelaryjne	34	63	34	63		
	35	Przyrządy geodetyczne	—	—	—	—		
	36	Płaca i ryczałt na objazdy kierownika budowy	1.207	—	1.207	—		
	37	Płaca i dodatek budowlany prowadzącego budowę	273	21	273	21		
	38	Inne drobne	—	—	—	—		
		<u>Suma rubryki VII.</u>	<u>1.566</u>	<u>84</u>	<u>1.566</u>	<u>84</u>		
VIII.	39-42	Rozmaite i nieprzewidziane	62	55	62	55		
		<u>Suma wydatków rzeczywistych</u>	<u>18.485</u>	<u>64</u>	<u>18.485</u>	<u>64</u>		
		b) Przenośne.	—	—	—	—		
		<u>Suma wszystkich wydatków</u>	<u>18.485</u>	<u>64</u>	<u>18.485</u>	<u>64</u>		
		Zapasy kasowy z końcem roku 1895						
		a) w gotówce 43.505-90						
		b) w materiałach i narzędziach 659-65			44.165	55		
		<u>Razem</u>	<u>—</u>	<u>—</u>	<u>62.651</u>	<u>19</u>		

XXVIII. Fundusz zabudowania potoków górskich w dorzeczu Skawy.

Zamknięcie rachunku za rok 1895.

Stan funduszków z końcem roku 1895.

S t a n c z y n n y .

a) Zapas kasowy	1. w gotówce	43.505 zł. 90 ct.
	2. w remanencie materiałów, narzędzi i sprzętów	659 " 65 "
b) Należności czynne:	Zaległa reszta zasiłku z pań- stwowego funduszu melioracyjnego	<u>187 " 20 "</u>
	<u>Suma stanu czynnego</u>	<u>44.352 zł. 75 ct.</u>
	<u>S t a n b i e r n y</u>	<u>— " — "</u>
	<u>Czysty stan czynny</u>	<u>44.352 zł. 75 ct.</u>

Uwaga. Zapasy kasowe w gotówce ulokowano łącznie z zapasami gotówki funduszu krajowego na 3% rachunek bieżący w Banku krajowym. Wartość wykupionych gruntów, wykazaną w stanie czynnym z końcem roku 1894 w kwocie 23 zł. 20 ct. obecnie się opuszcza, gdyż powyższą kwotę zapłacono tytułem odszkodowania za zniszczoną kulturę.

L. W. 32.266/1896.

XXIX. Fundusz zabudowania potoków górskich w dorzeczu Stryja.

Zamknięcie rachunku za rok 1895.

Rubryka	Pozycja	Poszczególne	Należytość		Uiszczenie		Należytość pozostała z końcem roku 1895.	
			zł.	ct.	zł.	ct.	zł.	ct.
		Dochody.						
		<i>a) Rzeczywiste.</i>						
	1	Datek z funduszu krajowego	—	—	—	—		
	2	„ z państwowego funduszu melioracyjnego	2.684	50	2.684	50		
	3	Odsetki od lokowanej gotówki	192	45	192	45		
	4	Rozmaite	—	—	—	—		
		<u>Suma dochodów rzeczywistych</u>	2.876	95	2.876	95		
		<i>b) Przenośne</i>	—	—	—	—		
		<u>Suma wszystkich dochodów</u>	2.876	95	2.876	95		
		Zapasy kasowy z początkiem r. 1895	—	—	8.279	67		
		<u>Razem</u>	—	—	11.156	62		
		Wydatki.						
		<i>a) Rzeczywiste.</i>						
I.		Roboty ziemne (przekopy):						
	1	Trasowanie i profilowanie	1.393	39	1 393	39		
	2	Karczowanie	—	—	—	—		
	3	Wykop z odwozem na brzeg	1.273	77	1.273	77		
	4	Materyały i narzędzia	103	45	103	45		
		<u>Suma rubryki I.</u>	2.770	61	2.770	61	—	—
II.		Roboty regulacyjne:						
	5	Tamy faszynowe <i>a) materyały</i>	127	54	127	54		
		<i>b) robocizna</i>	118	55	118	55		
	6	Wałki zatapiane <i>a) materyały</i>	—	—	—	—		
		<i>b) robocizna</i>	—	—	—	—		
	7	Płotki podwójne <i>a) materyały</i>	123	95 ^{1/2}	123	95 ^{1/2}		
		<i>b) robocizna</i>	281	70	281	70		
	8	Płotki pojedyncze <i>a) materyały</i>	730	81	730	81		
		<i>b) robocizna</i>	621	21	621	21		
	9	Progi <i>a) materyały</i>	770	71 ^{1/2}	770	71 ^{1/2}		
		<i>b) robocizna</i>	840	59	840	59		
	10	Narzędzia	127	41	127	41		
	11	Dozór robót	210	—	210	—		
		<u>Suma rubryki II.</u>	3.952	48	3.952	48	—	—
III.		Budowa obiektów (zapory kamienne i drewniane):						
	12	Roboty ziemne	213	84	213	84		
	13	Rozsadzanie skał	—	—	—	—		
	14	Roboty ciesielskie <i>a) materyały</i>	22	20	22	20		
		<i>b) robocizna</i>	188	11	188	11		
	15	„ murarskie: materyały i robocizna	—	—	—	—		
		<u>Do przeniesienia</u>	424	15	424	15		
			6.723	09	6.723	09	—	—

XXIX. Fundusz zabudowania potoków górskich w dorzeczu Stryja.

Zamknięcie rachunku za rok 1895.

Rubryka	Pozycya	Poszczególnienie	Należytość		Uiszczenie		Należytość pozostała z końcem roku 1895.	
			zł.	ct.	zł.	ct.	zł.	ct.
III.		Z przeniesienia .	6.723	09	6.723	09	—	—
			424	15	424	15		
	16	Roboty brukarskie a) materyały . .	184	03	184	03		
		b) robocizna . .	119	55	119	55		
	17	„ kowalskie: materyały i robocizna . .	—	—	—	—		
	18	Narzędzia	31	07	31	07		
	19	Dozór budowy	—	—	—	—		
		<u>Suma rubryki III.</u>	758	80	758	80	—	—
IV.		Roboty dodatkowe:						
	20	Szkarpowanie stoków	61	35	61	35		
	21	Ubezpieczenie stoków płotkami:						
		a) materyały . .	25	68	25	68		
		b) robocizna . .	12	75	12	75		
		<u>Suma rubryki IV.</u>	99	78	99	78	—	—
V.		Wykupno gruntów i odszkodowania:						
	25	Koszta komisyjne	—	—	—	—		
	26	Wykupno gruntów	226	—	226	—		
	27	Odszkodowania za zniszczone kultury .	42	—	42	—		
	28	Koszta intabulacyi	—	—	—	—		
		<u>Suma rubryki V.</u>	268	—	268	—	—	—
VI.		Utrzymanie w czasie budowy:						
	29	Naprawa budowli regulacyjnych . .	84	79	84	79		
	30	„ obiektów	49	93	49	93		
	31	Odnowienie kultur (zadrzewienie stoków i odsypisk)	—	—	—	—		
	32	Straż rzeczna	—	—	—	—		
		<u>Suma rubryki VI.</u>	134	72	134	72	—	—
VII.		Koszta zarządu:						
	33	Najem lokalu (amortyzacya baraku) .	—	—	—	—		
	34	Sprzęty i potrzeby kancelaryjne . .	26	21	26	21		
	35	Przyrządy geodetyczne	7	50	7	50		
	36	Płaca i ryczałt na objazdy kierownika budowy	—	—	—	—		
	37	Płaca i dodatek budowlany prowadzącego budowę	980	—	980	—		
	38	Inne drobne	—	—	—	—		
		<u>Suma rubryki VII.</u>	1.013	71	1.013	71	—	—
		<u>Do przeniesienia .</u>	8.998	10	8.998	10	—	—

XXIX. Fundusz zabudowania potoków górskich w dorzeczu Stryja.

Zamknięcie rachunku za rok 1895.

Rachunek	Pozycja	Poszczególnienie	Należytość		Uiszczenie		Należytość pozostała z końcem roku 1895.	
			zł.	ct.	zł.	ct.	zł.	ct.
VIII.	39-41	Z przeniesienia .	8.998	10	8.998	10	—	—
		Rozmaite nieprzewidziane	137	70	137	70		
		<u>Suma wydatków rzeczywistych</u>	9.135	80	9.135	80		
		b) Przenośne	—	—	—	—		
		<u>Suma wszystkich wydatków</u> .	9.135	80	9.135	80		
		Zapasy kasowe z końcem r. 1895:						
		a) w gotówce	1.707	zł. 90 ct.				
b) w remanencie materia- ły, narzędzi i sprzętów	312	" 92 "	—	—	2.020	82		
	<u>Razem</u> .	—	—	11.156	62	—	—	

Stan funduszu z końcem roku 1895.

Stan czynny.

Zapasy kasowe a) w gotówce	1.707	zł. 90 ct.
" " b) w remanencie materia- ły, narzędzi i sprzętów	312	" 92 "
Wartość wykupionych gruntów	226	" — "
<u>Suma stanu czynnego</u>		2.246 zł. 82 ct.

Stan bierny.

<u>Czysty stan czynny</u>		<u>2.246 zł. 82 ct.</u>
-------------------------------------	--	-------------------------

Uwaga. Zapasy kasowe w gotówce ulokowano łącznie z zapasami gotówki funduszu krajowego na 3% rachunek bieżący w Banku krajowym.

XXX. Fundusz obwałowania prawego brzegu Wisły między Podgórzem a Niepołomicami.

Zamknięcie rachunku za rok 1895.

Rubryka	Pozycja	Poszczególnienie	Należytość		Uiszczenie		Należytość pozostała z końcem roku 1895.	
			zł.	ct.	zł.	ct.	zł.	ct.
A) Fundusz regulacyjny.								
Dochody.								
a) Rzeczywiste.								
	1	Datek z funduszu krajowego	14.533	—	14.533	—	—	—
	2	„ z państwowego fund. meliorac.	10.900	—	10.900	—	—	—
	3	Datki konkurencyjne za lata 1892/95	43.600	—	—	—	43.600	—
	4	Odsetki od kapitałów lokowanych	128	06	128	06	—	—
	5	Rozmaite	18	53	18	53	—	—
		Suma dochodów rzeczywistych	69 179	59	25.579	59	43.600	—
b) Przenośne.								
	6	Depozyt	232	56	232	56	—	—
	7	Pobrane zaliczki z roku 1896	11.285	32	11.285	32	—	—
		Suma wszystkich dochodów	80.697	47	37.097	47	43.600	—
		Zapas kasowy z początkiem roku 1895	—	—	15.871	32	—	—
		Razem	—	—	52 968	79	—	—
Wydatki.								
a) Rzeczywiste.								
I.		Roboty ziemne.						
	1	Trasowanie i profilowanie	826	63	826	63	—	—
	2	Zdzieranie darni	587	34	587	34	—	—
	3	Wykop z rowów materiałowych z odwozem na wały	7.413	23	7.413	23	—	—
	4	Wykop z łożyska z odwozem na wały	3.781	17	3.781	17	—	—
	5	„ „ „ „ „ „ odkład	2.874	45	2.874	45	—	—
	6	Wykonanie nasypu	7.418	59	7.418	59	—	—
	7	Materyały i narzędzia	4.680	89	4.680	89	—	—
	8	Dozór robót ziemnych	911	79	911	79	—	—
		Suma rubryki I.	28.494	09	28.494	09	—	—
II.		Budowa obiektów.						
	9	Wykop fundamentów	179	27	179	27	—	—
	10	Czerpanie i pompowanie wody	21	93	21	93	—	—
	11	Roboty ciesielskie	1.582	29	1.582	29	—	—
	12	„ murarskie	1.408	64	1.408	64	—	—
	13	„ kowalskie	74	01	74	01	—	—
		Suma rubryki II.	3 266	14	3.266	14	—	—
III.		Roboty dodatkowe.						
	14	Płotki	3.023	23	3.023	23	—	—
	15	Obitki faszynowe	28	39	28	39	—	—
	16	Darniowanie szkarp łożyska i wałów	1.367	60	1.367	60	—	—
	17	Obsiew wałów a) Nasiona	144	56	144	56	—	—
		b) Robocizna	36	—	36	—	—	—
		Suma rubryki III.	4.599	78	4.599	78	—	—
		Do przeniesienia	36.360	01	36.360	01	—	—

XXX. Fundusz obwałowania prawego brzegu Wisły między Podgórzem a Niepołomicami.

Zamknięcie rachunku za rok 1895.

Rubryka	Pozycja	Poszczególnienie	Należytość		Uiszczenie		Należytość pozostała z końcem roku 1895	
			zł.	ct.	zł.	ct.	zł.	ct.
		Z przeniesienia	36.360	01	36.360	01	—	—
IV.	18	Wykupno gruntów i odszkodowania.						
		Koszta komisyjne	—	—	—	—		
	19	Wykupno gruntów a) pod wał nadwiśl.	—	—	—	—		
		b) „ łożyska dopł.	4	—	4	—		
		c) wały	11	18	11	18		
	20	Odszkodowanie: a) za rowy materyałowe	1.119	13	1.119	13		
		b) „ płony	8	64	8	64		
	21	Koszta intabulacyi	11	50	11	50		
		<u>Suma rubryki IV.</u>	<u>1.154</u>	<u>45</u>	<u>1.154</u>	<u>45</u>	—	—
V.		Utrzymanie w czasie budowy.						
	22	Czyszczenie łożysk	1.522	13	1.522	13		
	23	Naprawa szkarp: a) łożysk	1.001	22	1.001	22		
		b) wałów	469	80	469	80		
	24	Zasadzenie wikliną rowów materyałow.	34	50	34	50		
	25	Naprawa obiektów	17	—	17	—		
	26	Straż rzeczna i wałowa	130	50	130	50		
		<u>Suma rubryki V.</u>	<u>3.175</u>	<u>15</u>	<u>3.175</u>	<u>15</u>	—	—
VI.		Koszta zarządu.						
	27	Najem lokalu na kancelaryę	51	75	51	75		
	28	Zakupno sprzętów i potrzeb kancelar.	159	33	159	33		
	29	„ przyrządów geodetycznych	29	11	29	11		
	30	Dyety i koszta podróży delegata	—	—	—	—		
	31	Płaca, dodatek budowlany i koszta podróży kierownika budowy	1.171	99	1.171	99		
	32	Wynagrodzenie płatnika	200	—	200	—		
	33	Koszta inspekcyi robót i kolaudacyi	514	24	514	24		
	34	Rozmaite drobne wydatki	54	34	54	34		
		<u>Suma rubryki VI.</u>	<u>2.180</u>	<u>76</u>	<u>2.180</u>	<u>76</u>	—	—
VII.		Rozmaite i nieprzewidziane.						
	35	Budowa przejazdów przez wały	425	13	425	13		
	36	„ brodów	171	45	171	45		
	37	„ obiektów i t. p.)	4.039	67	4.039	67		
	38	Rozmaite						
		<u>Suma rubryki VII.</u>	<u>4.636</u>	<u>25</u>	<u>4.636</u>	<u>25</u>	—	—
		<u>Suma wydatków rzeczywistych</u>	<u>47.506</u>	<u>62</u>	<u>47.506</u>	<u>62</u>		
		b) Przenośne.						
	1	Zwrot depozytu	495	56	263	—	232	56
	2	„ pobranej zaliczki z rachunku roku 1896	11.285	32	—	—	11.285	32
		<u>Suma wszystkich wydatków .</u>	<u>59.287</u>	<u>50</u>	<u>47.769</u>	<u>62</u>	<u>11.517</u>	<u>88</u>
		Zapas kasowy z końcem roku 1895						
		a) w gotówce 1.954·26						
		b) w remanencie materyałow, narzędzi i sprzętów 3.244·91			5.199	17		
		<u>Razem .</u>	<u>—</u>	<u>—</u>	<u>52.968</u>	<u>79</u>	<u>—</u>	<u>—</u>

XXX. Fundusz obwałowania prawego brzegu Wisły między Podgórzem a Niepołomicami.

Zamknięcie rachunku za rok 1895.

Rubryka	Pozycja	Poszczególnienie	Należytość		Uiszczenie		Należytość pozostała z końcem roku 1895.	
			zł.	ct.	zł.	ct.	zł.	ct.
		B. Fundusz konserwacyjny.						
		Dochody.						
1		Ze sprzedaży trawy	199	90	199	90		
		Zapas kasowy z początkiem roku 1895.	—	—	45	10		
		Razem .	—	—	245	—	—	—
		Wydatki.						
		Zapas kasowy z końcem roku 1895 .	—	—	245	—		

Stan funduszków z końcem roku 1895.

A) Funduszu regulacyjnego.

Stan czynny.

a) Zapas kasowy: 1. w gotówce	1.954 zł. 26 ct.
2. w remanencie materia- ryałów, narzędzi i sprzętów	3.244 „ 91 „
b) Wartość wykupionych gruntów	12.268 „ 69 „
c) Zaległa należytość datków konkurencyjnych	43.600 „ — „
Suma stanu czynnego	61.067 zł. 86 ct.

Stan bierny.

Należytości bierne	11.517 „ 88 „
Czysty stan czynny .	49.549 zł. 98 ct.

B) Funduszu konserwacyjnego.

Stan czynny.

Zapas kasowy w gotówce	245 zł. — ct.
Stan bierny	— „ — „
Czysty stan czynny .	245 zł. — ct.

Uwaga. Zapasy kasowe w gotówce ulokowano łącznie z zapasami gotówki funduszu krajowego na 3% rachunek bieżący w Banku krajowym.

XXXI. Fundusz regulacji rzeki Bugu.

Zamknięcie rachunku za rok 1895.

Rubryka	Pozytywa	Poszczególnienie	Należytość		Uiszczenie		Należytość pozostała z końcem roku 1895	
			zł.	ct.	zł.	ct.	zł.	ct.
A) Fundusz regulacyjny.								
Dochody.								
<i>a) Rzeczywiste:</i>								
	1	Datek z funduszu krajowego	19.800	—	19.800	—		
	2	„ z państwowego funduszu melior.	14.850	—	14.850	—		
	3	„ z państwowej dotacji budowy wodnych	19.800	—	19.800	—		
	4	Datki konkurencyjne	—	—	—	—		
	5	Rozmaite		2 23		2 23		
	6	Zwrot z funduszu lokalnej regulacji Bugu w Busku, wydatków za rok 1894	291	48	291	48		
	7	Odsetki od lokowanej gotówki	426	69	426	69		
		Suma dochodów rzeczywistych	55.170	40	55.170	40	—	—
<i>b) Przenośne:</i>								
	8	Zaliczki pobrane	—	—	—	—		
	9	„ z funduszu krajowego	14.691	75 1/2	14.691	75 1/2		
	10	Depozyta	300	—	300	—		
		Suma wszystkich dochodów	70.162	15 1/2	70.162	15 1/2	—	—
		Zapas kasowy z początkiem roku 1895	—	—	—	—		
		Razem	—	—	70.162	15 1/2	—	—
Wydatki.								
<i>a) Rzeczywiste:</i>								
I.		Roboty ziemne.						
	1	Trasowanie i profilowanie	273	72	273	72		
	2	Karczowanie	46	—	46	—		
	3	Wykop z przekopów nad wodą	9.911	40	9.911	40		
	4	„ „ pod „	763	20	763	20		
	5	„ dla regulacji młynówek	—	—	—	—		
	6	Materyały i narzędzia	1.203	41	1.203	41		
	7	Dozór robót ziemnych	707	88	707	88		
		Suma rubryki I.	12.905	61	12.905	61	—	—
II.		Roboty regulacyjne.						
	8	Budowle faszynowe: materyały	6.728	54	6.728	54		
	9	„ „ robocizna	2.362	72 1/2	2.362	72 1/2		
	10	Narzędzia	883	61	883	61		
	11	Dozór robót regulacyjnych	577	40	577	40		
		Suma rubryki II.	10.552	27 1/2	10.552	27 1/2	—	—
III.	12-15	Budowa obiektów	223	52	223	52	—	—
		Do przeniesienia	23.681	40 1/2	23.681	40 1/2	—	—

XXXI. Fundusz regulacji rzeki Bugu.

Zamknięcie rachunku za rok 1895.

Rubryka	Pozycja	Poszczególnienie	Należytość		Uiszczenie		Należytość pozostała z końcem roku 1895	
			zł.	ct.	zł.	ct.	zł.	ct.
		Z przeniesienia .	23.681	40 ¹ / ₂	23.681	40 ¹ / ₂	—	—
IV.		Wykupno gruntów.						
	16	Koszta komisyjne	300	—	300	—		
	17	Wykupno gruntów pod przekopy .	9.198	54	9.198	54		
	18	„ „ młynów	—	—	—	—		
	19	Odszkodowania za grunta odcięte przekopami	4.341	28	4.341	28		
	20	Odszkodowania za zniszczone plony .	501	99	501	99		
	21	Koszta intabulacji	—	—	—	—		
		<u>Suma rubryki IV. .</u>	<u>14.341</u>	<u>81</u>	<u>14.341</u>	<u>81</u>	<u>—</u>	<u>—</u>
V.		Koszta utrzymania w czasie budowy.						
	22	Pogłębienie i rozszerzenie przekopów Naprawa uszkodzonych budowli:	1.640	52 ¹ / ₂	1.640	52 ¹ / ₂		
	23	a) Materiały	339	77 ¹ / ₂	339	77 ¹ / ₂		
	24	b) Robocizna	150	63	150	63		
	25	Straż rzeczna	396	72	396	72		
		<u>Suma rubryki V. .</u>	<u>2.527</u>	<u>65</u>	<u>2.527</u>	<u>65</u>	<u>—</u>	<u>—</u>
VI.		Koszta zarządu						
	26	Najem lokalu	107	50	107	50		
	27	Sprzęty i potrzeby kancelaryjne . .	620	78	620	78		
	28	Przyrządy geodetyczne	90	88	90	88		
	29	Dyety i koszta podróży delegata . .	—	—	—	—		
	30	Płaca, dodatek budowlany i koszta podróży kierownika budowy . .	2.141	92	2.141	92		
	31	Wynagrodzenie płatnika	435	—	435	—		
	32	Inne	9	—	9	—		
		<u>Suma rubryki VI. .</u>	<u>3.405</u>	<u>08</u>	<u>3.405</u>	<u>08</u>	<u>—</u>	<u>—</u>
VII.		Rozmaite i nieprzewidziane.						
	33-38	Odsetki od zaliczek	4.495	90	4.495	90		
		<u>Suma rzeczywistych wydatków</u>	<u>48.451</u>	<u>84¹/₂</u>	<u>48.451</u>	<u>84¹/₂</u>	<u>—</u>	<u>—</u>
		b) Przenośne.						
		Zwrot zaliczek funduszowi krajowemu	31.776	89 ¹ / ₂	17.085	14	14.691	75 ¹ / ₂
		<u>Suma wszystkich wydatków .</u>	<u>80.228</u>	<u>74</u>	<u>65.536</u>	<u>98¹/₂</u>	<u>14.691</u>	<u>75¹/₂</u>
		Zapas kasowy z końcem roku 1895 w materiałach narzędziach i sprzętach 3.852.22 w gotówce 772.95	—	—	4.625	17		
		<u>Razem .</u>	<u>—</u>	<u>—</u>	<u>70.162</u>	<u>15¹/₂</u>	<u>—</u>	<u>—</u>

XXXI. Fundusz regulacyi rzeki Bugu.

Zamknięcie rachunku za rok 1895.

Rubryka	Pozycja	Poszczegolnienie	Należytość		Uiszczenie		Należytość pozostała z końcem roku 1895.	
			zł.	ct.	zł.	ct.	zł.	ct.
		B. Fundusz konserwacyjny.						
		Dochody.						
1		Ze sprzedaży trawy	106	70	106	70		
2		Odsetki od lokowanej gotówki	1	49	1	49		
		Suma dochodów	108	19	108	19		
		Zapasy kasowy z początkiem roku 1895:						
		a) w gotówce 14.22						
		b) w efektach 4.54	—	—	18	76		
		Razem	—	—	126	95	—	—
		Wydatki.						
3		Zapasy kasowy z końcem roku 1895:						
		a) w gotówce 122.41						
		b) w efektach 4.54	—	—	126	95		
		Razem	—	—	126	95	—	—

Stan funduszków z końcem roku 1895.

A) Funduszu regulacyjnego.

Stan czynny.

a) Zapasy kasowy: 1. w gotówce	772 zł. 95 ct.
2. w materiałach, narzędziach i sprzętach	3.852 " 22 "
b) Wartość wykupionych gruntów	20.820 " 77 "
Suma stanu czynnego	25.445 zł. 94 ct.

Stan bierny

Należytości bierne: Pobrane zaliczki na rachunek roku 1896	14.691 zł. 75 ¹ / ₂ ct.
Czysty stan czynny	10.754 zł. 18 ¹ / ₂ ct.

B) Funduszu konserwacyjnego.

Stan czynny.

Zapasy kasowy: w gotówce	122 zł. 41 ct.
w efektach	4 " 54 "
Suma stanu czynnego	126 zł. 95 ct.
Stan bierny	— " — "
Czysty stan czynny	126 zł. 95 ct.

Uwaga. Zapasy kasowe w gotówce ulokowano łącznie z zapasami gotówki funduszu krajowego na 3% rachunek bieżący w Banku krajowym.

XXXII. Fundusz zabudowania potoku górskiego Michałów.

Zamknięcie rachunku za rok 1895.

Rubryka	Pozycja	Poszczególne	Należytość		Uiszczenie		Należytość pozostała z końcem roku 1895	
			zł.	ct.	zł.	ct.	zł.	ct.
		Dochody.						
		a) Rzeczywiste.						
	1	Datek z funduszu krajowego	—	—	—	—		
	2	„ z państwowego fund. meliorac.	500	—	500	—		
	3	Odsetki od kapitałów lokowanych	—	—	—	—		
	4	Rozmaite	19	99	19	99		
		<u>Suma dochodów rzeczywistych</u>	519	99	519	99	—	—
		b) Przenośne.	—	—	—	—		
		<u>Suma wszystkich dochodów</u>	519	99	519	99	—	—
		Zapas kasowy z początkiem roku 1895	—	—	149	32		
		Razem	—	—	669	31	—	—
		Wydatki.						
		a) Rzeczywiste.						
I.	1—4	Roboty ziemne	—	—	—	—		
II.		Roboty regulacyjne.						
	5-11	Tamy faszynowe: a) Materyały	41	14	41	14		
		b) Robocizna	66	15	66	15	—	—
		<u>Suma rubryki II.</u>	107	29	107	29	—	—
III.		Budowa obiektów.						
	12-19	Roboty brukarskie: a) Materyały	100	30	100	30		
		b) Robocizna	186	60	186	60		
		<u>Suma rubryki III.</u>	286	90	286	90	—	—
IV.	20-24	Roboty dodatkowe	73	48	73	48	—	—
V.	25-28	Wykupno gruntów i odszkodowania	26	60	26	60	—	—
VI.	29-32	Utrzymanie w czasie budowy	39	81	39	81	—	—
VII.	33-38	Koszta zarządu	4	49	4	49	—	—
VII.		Rozmaite i nieprzewidziane.						
	39	Budowa brodów	—	—	—	—		
	40	Urządzenie dróg i ścieżek	39	60	39	60		
	41	Budowa obiektów dodatkowych	8	55	8	55		
	42	Inne nieprzewidziane	—	—	—	—		
		<u>Suma rubryki VIII.</u>	48	15	48	15	—	—
		<u>Suma rzeczywistych wydatków</u>	586	72	586	72	—	—
		b) Przenośne.	—	—	—	—		
		<u>Suma wszystkich wydatków</u>	586	72	586	72	—	—
		Zapas kasowy z końcem roku 1895	—	—	82	59		
		Razem	—	—	669	31	—	—

Stan funduszu z końcem roku 1895.

Stan czynny.

a) Zapas kasowy w gotówce 82 zł. 59 ct.
Suma stanu czynnego 82 zł. 59 ct.

Stan bierny — „ — „

Czysty stan czynny 82 zł. 59 ct.

XXXIII. Fundusz zabudowania potoku górskiego Niszkówki.

Zamknięcie rachunku za rok 1895.

Rubryka	Pozytywa	Poszczególnienie	Należytość		Uiszczenie		Należytość pozostała z końcem roku 1895.	
			zł.	ct.	zł.	ct.	zł.	ct.
Dochody.								
<i>a) Rzeczywiste.</i>								
1		Datek z funduszu krajowego	4.287	—	4.287	—		
2		„ z państwowego funduszu melior.	7.535	34	7.535	34		
3		Odsetki od kapitałów lokowanych	260	12	260	12		
4		Rozmaite	—	—	—	—		
Suma dochodów rzeczywistych			12.082	46	12.082	46	—	—
<i>b) Przenośne.</i>								
Suma wszystkich dochodów			12.082	46	12.082	46	—	—
Zapas kasowy z początkiem roku 1895			—	—	6.433	52		
Razem			—	—	18 515	98	—	—
Wydatki.								
<i>a) Rzeczywiste.</i>								
I.		Roboty ziemne:						
1 i 2		Trasowanie, profilowanie i karczowanie	—	—	—	—		
3		Wykop z odwozem na brzeg	1.540	49	1.540	49		
4		Materyały i narzędzia	81	99	81	99		
Suma rubryki I.			1.622	48	1.622	48	—	—
II.		Roboty regulacyjne:						
5—7		Płotki pojedyncze: <i>a) Materyały</i>	442	94	442	94		
		<i>b) Robocizna</i>	365	06	365	06		
9		Progi <i>a) Materyały</i>	512	81	512	81		
		<i>b) Robocizna</i>	312	52	312	52		
10		Narzędzia	—	—	—	—		
11		Dozór robót	295	20	295	20		
Suma rubryki II.			1.928	53	1.928	53	—	—
III.		Budowa obiektów:						
12		Roboty ziemne	659	25	659	25		
13		Rozsadzanie skał	—	—	—	—		
14		Roboty ciesielskie <i>a) Materyały</i>	1.036	15	1.036	15		
		<i>b) Robocizna</i>	500	06	500	06		
15		Roboty murarskie <i>a) Materyały</i>	—	—	—	—		
		<i>b) Robocizna</i>	53	15	53	15		
Do przeniesienia			2.248	61	2.248	61	—	—
			3.551	01	3.551	01		

XXXIII. Fundusz zabudowania potoku górskiego Niszkówki.

Zamknięcie rachunku za rok 1895.

Rubryka	Pozytywa	Poszczególnienie	Należytość		Uiszczenie		Należytość pozostała z końcem roku 1895	
			zł.	ct.	zł.	ct.	zł.	ct.
		Z przeniesienia	3.551	01	3.551	01	—	—
	16	Roboty brukarskie a) Materyały	2.248	61	2.248	61		
		b) Robocizna	17	49	17	49		
	17	Roboty kowalskie Materyały i Robocizna	—	—	—	—		
	18	Narzędzia	—	—	—	—		
	19	Dozór budowy	145	16	145	16		
		Suma rubryki III	2.411	26	2.411	26	—	—
IV.		Roboty dodatkowe:						
	20	Szkarpowanie stoków	—	—	—	—		
	21	Ubezpieczenie stoków płotkami:						
		a) Materyały	269	88	269	88		
		b) Robocizna	47	88	47	88		
	22	Zadrzewienie stoków i odsypisk:						
		a) Sadzonki	152	65	152	65		
		b) Robocizna	444	28	444	28		
	23	Zadarnienie stoków: a) Nasiona	—	—	—	—		
		b) Robocizna	—	—	—	—		
	24	Odwodnienie stoków (drenowanie):						
		a) Materyały	—	—	—	—		
		b) Robocizna	20	75	20	75		
		Suma rubryki IV.	935	44	935	44	—	—
V.		Wykupno gruntów i odszkodowania.						
	25	Koszta komisyjne	5	49	5	49		
	26	Wykupno gruntów a) pod przekopy	29	45	29	45		
		b) „ zalesienie						
	27	Odszkodowanie za zniszczone kultury	22	—	22	—		
	28	Koszta intabulacji	—	—	—	—		
		Suma rubryki V.	56	94	56	94	—	—
VI.	29-32	Utrzymanie w czasie budowy	—	—	—	—		
VII.		Koszta zarządu:						
	33	Najem lokalu	10	—	10	—		
	34	Sprzęty i potrzeby kancelaryjne	10	19	10	19		
	35	Przyrządy geodetyczne						
	36	Płaca i ryczałt na objazdy kierownika budowy	1.219	55	1.219	55		
	37	Płaca i dodatek budowlany prowadzącego budowę						
	38	Inne drobne	106	42	106	42		
		Suma rubryki VII.	1.346	16	1.346	16	—	—
		Do przeniesienia	8.300	81	8.300	81	—	—

XXXIII. Fundusz zabudowania potoku górskiego Niszkówki.

Zamknięcie rachunku za rok 1895.

Rubryka	Pozycja	Poszczególnienie	Należytość		Uiszczenie		Należytość pozostała z końcem roku 1895.	
			zł.	ct.	zł.	ct.	zł.	ct.
VIII.	39	Z przeniesienia	8.300	81	8.300	81	—	—
		Rozmaite i nieprzewidziane.						
		Budowa brodów	64	35	64	35		
		<u>Suma rubryki VIII.</u>	64	35	64	35	—	—
		<u>Suma wydatków rzeczywistych</u>	8.365	16	8.365	16		
		b) Przenośne.	—	—	—	—		
		<u>Suma wszystkich wydatków</u>	8.365	16	8.365	16		
		Zapasy kasowy z końcem roku 1895:						
		w gotówce	9.926	—				
		w narzędziach i sprzętach	224	82	10.150	82		
<u>Razem</u>	—	—	18.515	98	—	—		

Stan funduszków z końcem roku 1895.

S t a n c z y n n y .

a) Zapasy kasowy	1. w gotówce	9.926 zł. — ct.
	2. w narzędziach i sprzętach	224. " 82 "
b) Wykupione grunta		29 " 45 "

Suma stanu czynnego 10.180 zł. 27 ct.

S t a n b i e r n y — " — "

Czysty stan czynny 10.180 zł. 27 ct.

Uwaga. Zapasy kasowe w gotówce ulokowano łącznie z zapasami gotówki funduszu krajowego na 3% rachunek bieżący w Banku krajowym.

XXXIV. Fundusz regulacji rzeki Złotej Lipy.

Zamknięcie rachunku za rok 1895.

Rubryka	Pozytywa	Poszczególne	Należytość		Uiszczenie		Należytość pozostała z końcem roku 1895.	
			zł.	ct.	zł.	ct.	zł.	ct.
A) Fundusz regulacyjny.								
Dochody.								
<i>a) Rzeczywiste.</i>								
	1	Datek z funduszu krajowego	13.200	—	13.200	—	—	—
	2	„ z państwowego funduszu melioracyjnego	9.900	—	9.900	—	—	—
	3	Datki konkurencyjne	19.800	—	—	—	19.800	—
	4	Odsetki od kapitałów lokowanych	399	16	399	16	—	—
	5	Rozmaite	2	—	2	—	—	—
		<u>Suma dochodów rzeczywistych</u>	<u>43.301</u>	<u>16</u>	<u>23.501</u>	<u>16</u>	<u>19.800</u>	<u>—</u>
<i>b) Przenośne.</i>								
		<u>Suma wszystkich dochodów</u>	<u>43.301</u>	<u>16</u>	<u>23.501</u>	<u>16</u>	<u>19.800</u>	<u>—</u>
		Zapás kasowy z początkiem r. 1895	—	—	11.301	83	—	—
		<u>Razem</u>	<u>—</u>	<u>—</u>	<u>34.802</u>	<u>99</u>	<u>—</u>	<u>—</u>
Wydatki.								
<i>a) Rzeczywiste.</i>								
I.		Roboty ziemne:						
	1	Trasowanie i profilowanie	278	19	278	19	—	—
	2	Wykop z odwozem na odkład	8.845	84	8.845	84	—	—
	3	Wykonanie nasypów	38	96	38	96	—	—
	4	Materyały i narzędzia	1.646	32	1.646	32	—	—
	5	Dozór budowy	637	97	637	97	—	—
		<u>Suma rubryki I.</u>	<u>11.447</u>	<u>28</u>	<u>11.447</u>	<u>28</u>	<u>—</u>	<u>—</u>
II.		Roboty regulacyjne i ubezpieczenia:						
	6	Budowa tam faszynowych. Materyały:						
		<i>a) faszyny</i>	1.228	21	1.228	21	—	—
		<i>b) paliki</i>	—	—	—	—	—	—
	7	Robocizna	985	85	985	85	—	—
	8	Ubezpiecz. brzegów płotkami. Materyały:						
		<i>a) faszyny</i>	11	—	11	—	—	—
		<i>b) paliki</i>	—	—	—	—	—	—
	9	Robocizna	150	93	150	93	—	—
	10	Darniowanie szkarp: <i>a) w mur b) w ko-</i>						
		<i>zuch</i>	133	—	133	—	—	—
	11	Obsiew szkarp	—	—	—	—	—	—
		<u>Suma rubryki II.</u>	<u>2.508</u>	<u>99</u>	<u>2.508</u>	<u>99</u>	<u>—</u>	<u>—</u>
III.		Budowa obiektów:						
	12-13	Roboty ciesielskie	—	—	—	—	—	—
	14	„ kowalskie	—	—	—	—	—	—
	15	Rozmaite	8	95	8	95	—	—
		<u>Suma rubryki III.</u>	<u>8</u>	<u>95</u>	<u>8</u>	<u>95</u>	<u>—</u>	<u>—</u>
		Do przeniesienia	13.965	22	13.965	22	—	—

XXXIV. Fundusz regulacyi rzeki Złotej Lipy.

Zamknięcie rachunku za rok 1895.

Rubryka	Pozycja	Poszczególnienie	Należytość		Uiszczenie		Należytość pozostała z końcem roku 1895.	
			zł.	ct.	zł.	ct.	zł.	ct.
		Z przeniesienia .	13.965	22	13.965	22	—	—
IV.		Wykupno gruntów i odszkodowania:						
	16	Koszta komisyjne	52	56	52	56		
	17	Wykupno gruntów pod łożysko	157	02	157	02		
	18	Odszkodowanie za grunta odcięte przekopami	—	—	—	—		
	19	„ za zniszczone plony	51	—	51	—		
	20	Koszta intabulacyi	2	80	2	80		
		Suma rubryki IV.	263	38	263	38	—	—
V.		Konserwacya w czasie budowy:						
	21	Czyszczenie łożyska	186	95	186	95		
	22	Naprawa szkarp	259	35	259	35		
	23	Utrzymanie obiektów a) materiały	46	18	46	18		
		b) robocizna						
	24	Straż rzeczna	—	—	—	—		
		Suma rubryki V.	492	48	492	48	—	—
VI.		Zarząd:						
	25	Najem lokalu	51	15	51	15		
	26	Sprzęty i potrzeby kancelaryjne	43	67	43	67		
	27	Przyrzędy geodetyczne	—	—	—	—		
	28	Dyety i koszta podróży delegata	—	—	—	—		
	29	Dodatek budowlany, dyety, koszta podróży i płaca kierownika budowy	1.716	27	1.716	27		
	30	Wynagrodzenie płatnika	166	09	166	09		
	31	Inne	115	53	115	53		
		Suma rubryki VI.	2.092	71	2.092	71	—	—
VII.		Rozmaite i nieprzewidziane:						
	32	Budowa brodów	142	56	142	56		
	33	Korekcya ujść i dopływów	181	53	181	53		
	35	Ustalenie i zadrzewienie usuniętych stoków górskich	—	—	—	—		
	36	Obiekty dodatkowe	15	87	15	87		
	37	Stacyonowanie	6	90	6	90		
	38	Zwrot kosztów sporządzenia projektu	1.441	11	1.441	11		
	39	Kataster konkurencyjny	—	—	—	—		
	40	Inne	—	—	—	—		
		Suma rubryki VII.	1.787	97	1.787	97	—	—
		Suma wydatków rzeczywistych .	18.601	76	18.601	76		
		b) Przenośne	—	—	—	—	—	—
		Suma wszystkich wydatków .	18.601	76	18.601	76		
		Pozostałość z końcem r. 1895:						
		a) w gotówce	13.992	zł. 68 ct.				
		b) w remanentach materiałów itd.	2.208	„ 55 „	16.201	23		
		Razem .	—	—	34.802	99		

XXXIV. Fundusz regulacyi rzeki Złotej Lipy.

Zamknięcie rachunku za rok 1895.

Rubryka	Pozycja	Poszczególnienie	Należytość		Uiszczenie		Należytość pozostała z końcem roku 1895	
			zł.	ct.	zł.	ct.	zł.	ct.
		B) Fundusz konserwacyjny.						
		Dochody.						
1		Za sprzedaną trawę	10	20	10	20		
		Wydatki.						
		Zapasy kasowy z końcem r. 1895	—	—	10	20		

Stan funduszków z końcem roku 1895.

A) Funduszu regulacyjnego:

Stan czynny.

a) Pozostałość z końcem r. 1895: 1. W gotówce	13.992 zł. 68 ct.
2. W remanencie materyałów, narzędzi i sprzętów	2.208 „ 55 „
b) Wartość wykupionych gruntów	537 „ 02 „
c) Należytości czynne: Zaległe datki konkurencyjne	19.800 „ — „
Suma stanu czynnego	36.538 zł. 25 ct.

Stan bierny — „ — „

Czysty stan czynny 36.538 zł. 25 ct.

B) Funduszu konserwacyjnego:

Stan czynny.

Zapasy kasowy w gotówce 10 zł. 20 ct.

Stan bierny — „ — „

Czysty stan czynny 10 zł. 20 ct.

Uwaga. Zapasy kasowe w gotówce ulokowano łącznie z zapasami gotówki funduszu krajowego na 3% rachunek bieżący w Banku krajowym.

XXXV. Fundusz osuszenia bagien Łańcucko-Jarosławskich.

Zamknięcie rachunku za rok 1895.

Rubryka	Pozycja	Poszczególnienie	Należytość		Uiszczenie		Należytość pozostała z końcem roku 1895	
			zł.	ct.	zł.	ct.	zł.	ct.
Dochody.								
<i>a) Rzeczywiste.</i>								
	1	Datek z funduszu krajowego	11.500	—	11.500	—	—	—
	2	„ z państwowego funduszu melior.	8.625	—	8.625	—	—	—
	3	Datki konkurencyjne	17.250	—	—	—	17.250	—
	4	Odsetki od kapitałów lokowanych	262	23	262	23	—	—
	5	Rozmaite	31	46	31	46	—	—
		<u>Suma dochodów rzeczywistych</u>	37.668	69	20.418	69	17.250	—
<i>b) Przenośne.</i>								
		<u>Suma wszystkich dochodów</u>	37.668	69	20.418	69	17.250	—
		Zapas kasowy z początkiem roku 1895	—	—	6.275	81	—	—
		<u>Razem</u>	—	—	26.694	50	—	—
Wydatki.								
<i>I. Roboty ziemne.</i>								
I.	1	Trasowanie i profilowanie	74	81	74	81	—	—
	2	Wykop z odwozem	9.505	66	9.505	66	—	—
	3	Materyały i narzędzia	143	85	143	85	—	—
	4	Dozór robót	818	84	818	84	—	—
		<u>Suma rubryki I</u>	10.543	16	10.543	16	—	—
<i>II. Ubezpieczenie brzegów.</i>								
II.	5	Grodzenie plotków <i>a)</i> Materyały <i>α)</i> paliki <i>β)</i> faszyny	1.485	54	1.485	54	—	—
	6	<i>b)</i> Robocizna	647	16	647	16	—	—
	6	Obitki faszynowe <i>a)</i> Materyały <i>α)</i> paliki <i>β)</i> faszyny	—	—	—	—	—	—
	7	<i>b)</i> Robocizna	12	40	12	40	—	—
	7	Darniowanie	867	90	867	90	—	—
		<u>Suma rubryki II</u>	3.013	—	3.013	—	—	—
<i>III. Budowa obiektów.</i>								
III.	8	Roboty ciesielskie: <i>a)</i> Materyały <i>b)</i> Robocizna	231	40	231	40	—	—
	9	Roboty kowalskie	4	89	4	89	—	—
	10	Rozmaite: <i>a)</i> roboty ziemne <i>b)</i> pompowanie wody. <i>c)</i> ubezpieczenia	10	35	10	35	—	—
		<u>Suma rubryki III</u>	246	64	246	64	—	—
		Do przeniesienia	13.802	80	13.802	80	—	—

XXXV. Fundusz osuszenia bagien Łańcucko-Jarosławskich.

Zamknięcie rachunku za rok 1895.

Rubryka	Pozytywa	Pszczególnienie	Należytość		Uiszczenie		Należytość pozostała z końcem roku 1895.	
			zł.	ct.	zł.	ct.	zł.	ct.
		Z przeniesienia .	13.802	80	13.802	80	—	—
IV.		Wykupno gruntów:						
	11	Koszta komisyjne	170	64	170	64		
	12	Wykupno gruntów pod rowy	—	—	—	—		
	13	Odszkodowanie za serwituty	1.579	73	1.579	73		
	14	„ „ zniszczone płony	472	39	472	39		
	15	Koszta intabulacyi	1	50	1	50		
		<u>Suma rubryki IV.</u>	<u>2.224</u>	<u>26</u>	<u>2.224</u>	<u>26</u>	—	—
V.		Koszta zarządu:						
	16	Najem lokalu	99	50	99	50		
	17	Sprzęty i potrzeby kancelaryjne	57	66	57	66		
	18	Przyrządy geodetyczne	34	45	34	45		
	19	Dyety i koszta podróży delegata	90	57	90	57		
	20	Dodatek budowlany, koszta podróży i płaca kierownika budowy	2.020	76	2.020	76		
	21	Wynagrodzenie płatnika	150	—	150	—		
	22	Koszta inspekcji i kolaudacyi	73	89	73	89		
	23	Inne	61	56	61	56		
		<u>Suma rubryki V.</u>	<u>2.588</u>	<u>39</u>	<u>2.588</u>	<u>39</u>	—	—
VI.		Rozmaite i nieprzewidziane.						
	24	Czyszczenie rowów	370	82	370	82		
	25	Naprawa szkarp	45	01	45	01		
	26	Straż rzeczna	245	05	245	05		
	27	Budowa obiektów dodatkowych	131	53	131	53		
	28	Budowa brodów	20	54	20	54		
	29	Korekcyja ujść i rowów bocznych	140	61	140	61		
	30	Stacyonowanie rowów	10	01	10	01		
	31	Zwrot kosztów sporządzenia projektu	2.392	81	2.392	81		
	32	Zdjęcia uzupełniające	2	10	2	10		
	33	Kataster konkurencyjny	77	88	77	88		
	34	Inne	126	01	126	01		
		<u>Suma rubryki VI.</u>	<u>3.562</u>	<u>37</u>	<u>3.562</u>	<u>37</u>	—	—
		<u>Suma wydatków rzeczywistych</u>	<u>22.177</u>	<u>82</u>	<u>22.177</u>	<u>82</u>		
		b) Przenośne.	—	—	—	—		
		<u>Suma wszystkich wydatków</u>	<u>22.177</u>	<u>82</u>	<u>22.177</u>	<u>82</u>		
		Pozostałość z końcem r. 1895						
		a) w gótówce 4.255 zł. 49 ct.						
		b) w remanentach 261 „ 19 „	—	—	4.516	68		
		<u>Razem</u>	—	—	26.694	50	—	—

XXXV. Fundusz osuszenia bagien Łańcucko-Jarosławskich.

Zamknięcie rachunku za rok 1895.

Stan funduszu z końcem roku 1895.

Stan czynny.

a) Zapasy kasowe 1. w gotówce	4.255 zł. 49 ct.
2. w remanencie materiałów, narzędzi i sprzętów	261 " 19 "
b) Wartość wykupionych gruntów	2.520 " 72 "
c) Należności czynne: Zaległe datki konkurenc. 17.250 " — "	<u>17.250 " — "</u>
<u>Suma stanu czynnego</u>	<u>24.287 zł. 40 ct.</u>
Stan bierny.	<u>— " — "</u>
Czysty stan czynny	<u>24.287 zł. 40 ct.</u>

Uwaga. Zapasy kasowe w gotówce ulokowano łącznie z zapasami gotówki funduszu krajowego na 3% rachunek bieżący w Banku krajowym.

L. W. 32.271/1896

XXXVI. Fundusz regulacji potoku Dumnego.

Zamknięcie rachunku za rok 1895

Rubryka	Pozytywa	Poszczególnienie	Należytość		Uiszczenie		Należytość pozostała z końcem roku 1895	
			zł.	ct.	zł.	ct.	zł.	ct.
		Dochody.						
		<i>a) Rzeczywiste.</i>						
	1	Datek z funduszu krajowego	11.520	—	11.520	—	—	—
	2	„ z państwowego funduszu melioracyjnego	8 640	—	8.640	—	—	—
	3	Datki konkurencyjne	17.280	—	—	—	17.280	—
	4	Odsetki od kapitałów lokowanych	119	77	119	77	—	—
	5	Rozmaite	—	—	—	—	—	—
		Suma dochodów rzeczywistych	37.559	77	20 279	77	17.280	—
		<i>b) Przenośne</i>	—	—	—	—	—	—
		Suma wszystkich dochodów	37.559	77	20.279	77	17.280	—
		Zapas kasowy z początkiem roku 1895	—	—	7.047	62	—	—
		Razem	—	—	27.327	39	—	—
		Wydatki.						
		<i>a) Rzeczywiste:</i>						
		Roboty ziemne:						
I.	1	Trasowanie i profilowanie	239	15	239	15		
	2	Zdzieranie darni	43	10	43	10		
	3	Wykop z odwozem na brzeg	3.920	01	3.920	01		
	4	Planowanie nasypów	2.133	61	2.133	61		
	5	Materyały i narzędzia	203	72	203	72		
	6	Dozór	597	12	597	12		
		Suma rubryki I.	7.136	71	7.136	71		
		Objekty:						
II.	7	Roboty ziemne	685	33	685	33		
	8	„ ciesielskie	7.811	57	7.811	57		
	9	„ murarskie	—	—	—	—		
	10	„ kowalskie	56	57	56	57		
	11	„ uzupełniające (ubezp. szkarp.)	431	13	431	13		
		Suma rubryki II.	8.984	60	8.984	60		
		Roboty dodatkowe:						
III.	12	Obsiew szkarp i brzegów	283	87	283	87		
IV.	13-16	Wykupno gruntów i odszkodowania	77	41	77	41		
		Konserwacja w czasie budowy:						
V.	17	Naprawa szkarp	295	39	295	39		
	18	Czyszczenie łożyska	724	63	724	63		
	19	Straż rzeczna	49	30	49	30		
		Suma rubryki V.	1.069	32	1.069	32		
		Do przeniesienia	17.551	91	17.551	91		

XXXVI. Fundusz regulacji potoku Dumnego.

Zamknięcie rachunków za rok 1895.

Rubryka	Pozycja	Poszczególnienie	Należytość		Uiszczenie		Należytość pozostała z końcem roku 1895	
			zł.	ct.	zł.	ct.	zł.	ct.
		Z przeniesienia	17.551	91	17.551	91	—	—
VI.		Zarząd:						
	20	Najem lokalu	—	—	—	—		
	21	Sprzęty i potrzeby kancelaryjne	89	33	89	33		
	22	Przybory geodetyczne	19	—	19	—		
	23	Delegat, dyety i koszta podróży	—	—	—	—		
	24	Kierownik budowy, płaca, dodatek budowlany i koszta podróży	1.794	06	1.794	06		
	25	Wynagrodzenie płatnika	209	96	209	96		
	26	Koszta inspekcji i kolaudacyi	24	98	24	98		
	27	Inne drobne	50	86	50	86		
		Suma rubryki VI.	2.188	19	2.188	19	—	—
VII.		Rozmaite i nieprzewidziane:						
	28	Rowy osuszające	756	32	756	32		
	29	Budowa przepustów	566	41	566	41		
	30	„ brodów	523	59	523	59		
	31	Ubezpieczenie brzegów płótkami i obitkami faszynowemi	57	60	57	60		
	32	Stacyonowanie	50	43	50	43		
	33	Rozmaite inne	970	63	970	63		
		Suma rubryki VII.	2.924	98	2.924	98	—	—
		Suma wydatków rzeczywistych	22.665	08	22.665	08		
		b) Przenośne	—	—	—	—	—	—
		Suma wszystkich wydatków	22.665	08	22.665	08	—	—
		Pozostałość z końcem roku 1895:						
		a) w gotówce 815 zł. 95 ct.						
		b) w remanencie materiałów i sprzętów 3.846 „ 36 „	—	—	4.662	31		
		Razem	—	—	27.327	39	—	—

Stan funduszu z końcem roku 1895.

Fundusz regulacyjny.

Stan czynny:

a) Zapas z końcem roku 1895: 1. w gotówce	815 zł. 95 ct.
2. w remanencie materiałów, narzędzi i sprzętów	3.846 „ 36 „
b) Wartość wykupionych gruntów	4.000 „ — „
c) Należytości czynne: Zaległe datki konkurencyjne	17.280 „ — „
Suma stanu czynnego	25.942 zł. 31 ct.

Stan bierny — „ — „

Czysty stan czynny 25.942 zł. 31 ct.

Uwaga: Zapasy kasowe w gotówce ulokowano łącznie z gotówką funduszu krajowego na 3% rachunek bieżący w Banku krajowym.

XXXVII. Fundusz regulacji potoku Przegnojówki.

Zamknięcie rachunku za rok 1895.

Rubryka	Pozycja	Poszczególnienie	Należytość		Uiszczenie		Należytość pozostała z końcem roku 1895	
			zł.	ct.	zł.	ct.	zł	ct.
		Dochody.						
		<i>a) Rzeczywiste.</i>						
	1	Zasilek z funduszu krajowego	11.200	—	11.200	—	—	—
	2	„ z państw. funduszu melioracyj.	8.400	—	—	—	8.400	—
	3	Datki konkurencyjne	8.400	—	—	—	8.400	—
	4	Odsetki z lokacyi gotówki	—	—	—	—	—	—
	5	Rozmaite	—	—	—	—	—	—
		<u>Suma dochodów rzeczywistych</u>	28.000	—	11.200	—	16.800	—
		<i>b) Przenośne</i>	—	—	—	—	—	—
		<u>Suma wszystkich dochodów</u>	28.000	—	11.200	—	16.800	—
		Wydatki.						
		<i>a) Rzeczywiste.</i>						
I.		Roboty ziemne:						
	1	Trasowanie i profilowanie	99	88	99	88		
	2	Zdzieranie darni	37	22	37	22		
	3	Wykop z odwozem na brzeg	1.061	78	1.061	78		
	3a	Karczowanie	—	—	—	—		
	4	Planowanie nasypów	47	85	47	85		
	5	Materyały i narzędzia	127	14	127	14		
	6	Dozór	124	69	124	69		
		<u>Suma rubryki I.</u>	1.498	56	1.498	56		
II.	7-12	Budowa obiektów	4	34	4	34		
III.	13	Roboty dodatkowe	—	—	—	—		
IV.		Wykupno gruntów i odszkodowania:						
	16	Odszkodowania za zniszczone plony (wycięte drzewa)	10	80	10	80		
	17	Koszta intabulacyi	21	78	21	78		
		<u>Suma rubryki IV</u>	32	58	32	58		
V.	18-20	Konserwacya w czasie budowy	—	—	—	—		
VI.		Zarząd:						
	21	Najem lokalu	—	—	—	—		
	22	Sprzęty i potrzeby kancelaryjne	24	31	24	31		
	23	Przybory geodetyczne	57	30	57	30		
	24	Delegat, dyety i koszta podróży	—	—	—	—		
	25	Płaca, dodatek budowlany i koszta podróży kierownika budowy	342	56	342	56		
	26-28	—	—	—	—		
		<u>Suma rubryki VI.</u>	424	17	424	17		
		Do przeniesienia	1.959	65	1.959	65	—	—

XXXVII. Fundusz regulacji potoku Przegnojówki.

Zamknięcie rachunku za rok 1895.

Rubryka	Pozycja	Poszczególnienie	Należytość		Uiszczenie		Należytość pozostała z końcem roku 1895	
			zł.	ct.	zł.	ct.	zł.	ct.
		Z przeniesienia	1.959	65	1.959	65	—	—
VII.		Rozmaite i nieprzewidziane:						
	29	Rowy osuszające	—	—	—	—		
	30	Budowa dodatkowych obiektów	39	65	39	65		
	31	Ubezpieczenie brzegów płołkami i darniami	11	31	11	31		
	32a	Stacyonowanie	—	—	—	—		
	33	Kataster konkurencyjny	38	45	38	45		
	34	Zwrot kosztów projektu	286	88	286	88		
	35	Rozmaite inne	—	—	—	—		
		<u>Suma rubryki VII.</u>	<u>376</u>	<u>29</u>	<u>376</u>	<u>29</u>	<u>—</u>	<u>—</u>
		Suma wydatków rzeczywistych	2.335	94	2.335	94	—	—
		b) Przenośne.	—	—	—	—	—	—
		Suma wszystkich wydatków	2.335	94	2.335	94	—	—
		Zapasy kasowy z końcem roku 1895	—	—	8.864	06	—	—
		Razem	—	—	11.200	—	—	—

Stan funduszu z końcem roku 1895.

Stan czynny.

a) Zapasy kasowy w gotówce 8.864 zł. 06 ct.

b) Należytości czynne: Zaległy datek z państwowego funduszu melioracyjnego i datki konkurencyjne

16.800 " — "

Suma stanu czynnego 25.664 zł. 06 ct.

Stan bierny — " — "

Czysty stan czynny 25.664 zł. 06 ct.

Uwaga: Zapasy kasowe w gotówce ulokowano łącznie z zapasami gotówki funduszu krajowego na 3% rachunek bieżący w Banku krajowym.

XXXVIII. Fundusz osuszenia bagien Stojanowskich.

Zamknięcie rachunku za rok 1895.

Rubryka	Pozycja	Poszczególnienie	Należytość		Uiszczenie		Należytość pozostała z końcem roku 1895.	
			zł.	ct.	zł.	ct.	zł.	ct.
		Dochody.						
		a) Rzeczywiste.						
	1	Zasilek z funduszu krajowego	12.000	—	12.000	—	—	—
	2	„ z państw. fund. melioracyjnego	9.000	—	—	—	9.000	—
	3	Datki konkurencyjne	9.000	—	—	—	9.000	—
	4	Odsetki od kapitałów lokowanych	—	—	—	—	—	—
	5	Rozmaite	—	—	—	—	—	—
		Suma dochodów rzeczywistych	30.000	—	12.000	—	18.000	—
		b) Przenośne	—	—	—	—	—	—
		Suma wszystkich dochodów	30.000	—	12.000	—	18.000	—
		Wydatki.						
		a) Rzeczywiste.						
I.		Roboty ziemne:						
	1	Trasowanie i profilowanie	56	—	56	—	—	—
	2	Zdzieranie darni	—	—	—	—	—	—
	3	Wykop z łożyska z odwozem na brzeg	838	18	838	18	—	—
	4	Wyrównanie odkładów	220	82	220	82	—	—
	5	Materyały i narzędzia	103	64	103	64	—	—
	6	Dozór budowy	110	25	110	25	—	—
		Suma rubryki I.	1.328	89	1.328	89	—	—
II.	7—9	Budowa obiektów	—	—	—	—	—	—
III.		Roboty dodatkowe:						
	10	Obsiew szkarp: a) Materyały, b) Robocizna	—	—	—	—	—	—
IV.	11—14	Wykupno gruntów	1	—	1	—	—	—
V.		Konserwacya:						
	15	Czyszczenie rowów i naprawa szkarp	22	50	22	50	—	—
	16	Straż rzeczna	—	—	—	—	—	—
		Suma rubryki V.	22	50	22	50	—	—
VI.		Koszta zarządu:						
	17	Najem lokalu	15	—	15	—	—	—
	18	Sprzęty i potrzeby kancelaryjne	63	26	63	26	—	—
	19	Przyrządy geodetyczne	47	78	47	78	—	—
	20	Dyety i koszta podróży delegata	51	—	51	—	—	—
	21	Dodatek budowlany, płaca i koszta podróży kierownika budowy	424	84	424	84	—	—
	22	Wynagrodzenie płatnika	—	—	—	—	—	—
	23	Koszta inspekcji i kolaudacyi	134	58	134	58	—	—
	24	Inne drobne	24	45	24	45	—	—
		Suma rubryki VI.	760	91	760	91	—	—
		Do przeniesienia	2.113	30	2.113	30	—	—

XXXVIII. Fundusz osuszenia bagien Stojanowskich.

Zamknięcie rachunku za rok 1895.

Rubryka	Pozycja	Poszczególnienie	Należytość		Uiszczenie		Należytość pozostała z końcem roku 1895.	
			zł.	ct.	zł.	ct.	zł.	ct.
		Z przeniesienia .	2.113	30	2.113	30		
VII.		Rozmaite nieprzewidziane :						
	25	Budowa mostów dodatkowych . . .	—	—	—	—		
	26	Wykonanie rowów nieprzewidzianych projektem	85	32	85	32		
	27	Ubezpieczenie rowów płotkami i darniami	—	—	—	—		
	28	Zwrot kosztów sporządzenia projektu	359	56	359	56		
	29	Sporządzenie katastru konkurencyjnego	—	—	—	—		
	30	Inne	—	—	—	—		
		<u>Suma rubryki VII.</u>	444	88	444	88		
		<u>Suma wydatków rzeczywistych .</u>	2.558	18	2.558	18		
		b) Przenośne	—	—	—	—		
		<u>Suma wszystkich wydatków . . .</u>	2.558	18	2.558	18		
		Zapas kasowy z końcem r. 1895 .	—	—	9.441	82		
		<u>Razem .</u>	—	—	12.000	—		

Stan funduszy z końcem roku 1895.

Stan czynny.

a) Zapas kasowy w gotówce	9.441 zł. 82 ct.
b) Należytości czynne: Zaległy zasiłek z państwowego funduszu melioracyjnego i datki konkurencyjne	18.000 n — n
<u>Suma stanu czynnego</u>	27.441 zł. 82 ct.

Stan bierny	— n — n
<u>Czysty stan czynny .</u>	27.441 zł. 82 ct.

Uwaga. Zapasy kasowe w gotówce ulokowano łącznie z zapasami gotówki funduszu krajowego na 3% rachunek bieżący w Banku krajowym.

XXXIX. Fundusz obwałowania lewego brzegu Dunajca.

Zamknięcie rachunku za rok 1895.

Rubryka	Pozycja	Poszczególności	Należytość		Uiszczenie		Należytość pozostała z końcem roku 1895.	
			zł.	ct.	zł.	ct.	zł.	ct.
Dochody.								
<i>a) Rzeczywiste.</i>								
	1	Zasilek z funduszu krajowego	14.000	—	14.000	—	—	—
	2	„ z państwowego funduszu melioracyjnego	10.500	—	10.500	—	—	—
	3	Datki konkurencyjne	10.500	—	—	—	10.500	—
	4	Odsetki od kapitałów lokowanych	—	—	—	—	—	—
	5	Rozmaite	—	—	—	—	—	—
		<u>Suma dochodów rzeczywistych</u>	<u>35.000</u>	<u>—</u>	<u>24.500</u>	<u>—</u>	<u>10.500</u>	<u>—</u>
<i>b) Przenośne</i>								
	1	Zaliczka pobrana z račn. roku 1896	8.696	21	8.696	21	—	—
		<u>Suma wszystkich dochodów</u>	<u>43.696</u>	<u>21</u>	<u>33.196</u>	<u>21</u>	<u>10.500</u>	<u>—</u>
Wydatki.								
<i>a) Rzeczywiste.</i>								
I.		Roboty ziemne:						
	1	Trasowanie i profilowanie	558	10	558	10		
	2	Zdzieranie darni	309	24	309	24		
	3	Karczowanie	165	23	165	23		
	4	Wykop z rowów materyałowych z odwozem na wał	11.929	30	11.929	30		
	5	Wykonanie nasypu	2.216	48	2.216	48		
	6	Wykop z potoków i kanałów osuszających z odwozem na brzeg	1.615	88	1.615	88		
	7	Materyały i narzędzia	471	19	471	19		
	8	Dozór robót ziemnych	437	08	437	08		
		<u>Suma rubryki I.</u>	<u>17.702</u>	<u>50</u>	<u>17.702</u>	<u>50</u>		
II.		Objekty w wałach:						
	9	Roboty ciesielskie <i>a) Materyały</i>	810	57	810	57		
	10	„ <i>b) Robocizna</i>	628	57	628	57		
	11	„ murarskie <i>a) Materyały</i>	2.199	90	2.199	90		
	12	„ <i>b) Robocizna</i>	428	80	428	80		
	13	„ kowalskie	239	92	239	92		
	14	Rozmaite	492	50	492	50		
		<u>Suma rubryki II.</u>	<u>4.800</u>	<u>26</u>	<u>4.800</u>	<u>26</u>		
III.		Roboty dodatkowe:						
	15	Obsiew szkarp wałowych i rzecznych <i>a) Nasiona traw</i>	102	67	102	67		
		„ <i>b) Robocizna</i>	221	31	221	31		
		<u>Suma rubryki III.</u>	<u>323</u>	<u>98</u>	<u>323</u>	<u>98</u>		
		Do przeniesienia	22.826	74	22.826	74		

XXXIX. Fundusz obwałowania lewego brzegu Dunajca.

Zamknięcie rachunku za rok 1895.

Rubryka	Pozycja	Poszczególnienie	Należyłość		Uiszczenie		Należyłość pozostała z końcem roku 1895.	
			zł.	ct.	zł.	ct.	zł.	ct.
IV.		Z przeniesienia .	22.826	74	22.826	74	—	—
		Wykupno gruntów i odszkodowania:						
	16	Koszta komisyjne	41	67	41	67		
	17	Wykupno gruntów pod wał	1.215	84	1.215	84		
	18	Odszkodowania za rowy materyałowe	1 338	23	1 338	23		
	19	„ „ zniszczone plony	219	66	219	66		
	19a	Odszkodow. za przeniesienie zabudowań	101	42	101	42		
	20	Koszta intabulacyi	33	01	33	01		
		<u>Suma rubryki IV.</u>	2.949	83	2.949	83	—	—
	V.		Utrzymanie w czasie budowy:					
21		Naprawa szkarp wałów	18	24	18	24		
22		Straż rzeczna i wałowa	34	47	34	47		
	<u>Suma rubryki V.</u>	52	71	52	71	—	—	
VI.		Koszta zarządu:						
	23	Najem lokalu	55	66	55	66		
	24	Sprzęty i potrzeby kancelaryjne	100	04	100	04		
	25	Przyrządy geodetyczne	54	20	54	20		
	26	Dyety i koszta podróży delegata	32	10	32	10		
	27	„ koszta podróży, płaca i dodatek budowlany kierownika budowy	1.449	73	1.449	73		
	28	Wynagrodzenie kasyera	150	—	150	—		
	29	Inne drobne	12	50	12	50		
		<u>Suma rubryki VI.</u>	1.854	23	1.854	23	—	—
VII.		Rozmaite i nieprzewidziane:						
	30	Budowa ramp	258	03	258	03		
	31	„ brodów	—	—	—	—		
	32	Pogłębienie rowów odpływowych	1	38	1	38		
	33	Ubezpieczenie potoków i kanałów osuszających płotkami i darniami	333	32	333	32		
	34	Objekty dodatkowe	499	88	499	88		
	35	Zwrot kosztów sporządzenia projektu	2.654	43	2.654	43		
	36	Koszta katastru konkurencyjnego i zawiązanie spółki wodnej	248	27	248	27		
	37	Inne	200	05	200	05		
		<u>Suma rubryki VII.</u>	4.195	36	4.195	36	—	—
	<u>Suma wydatków rzeczywistych</u>	31.878	87	31.878	87			
	c) Przenośne:							
1	Zwrot zaliczki pobranej z rachunku roku 1896	8.696	21	—	—	8.696	21	
	<u>Suma wszystkich wydatków .</u>	40.575	08	31 878	87	8.696	21	
	Pozostałość z końcem roku 1895 w remanencie materyałów, narzędzi i sprzętów	—	—	1.317	34	—	—	
	Razem .	—	—	33.196	21	—	—	

XXXIX. Fundusz obwałowania lewego brzegu Dunajca.

Zamknięcie rachunku za rok 1895.

Stan funduszków z końcem roku 1895.

Fundusz regulacyjny.

Stan czynny.


a) Zapas kasowy w gotówce	—	zł.	—	ct.
b) „ pozostałych materiałów i narzędzi	1.317	„	34	„
c) Wartość wykupionych gruntów	1.215	„	84	„
d) Należności czynne: Zaległe datki konkurencyjne	10.500	„	—	„
	<hr/>			
Suma stanu czynnego	13.033	zł.	18	ct.
Stan bierny: Zwrot zaliczki pobranej z rachunku				
roku 1896	8.696	„	21	„
	<hr/>			
Czysty stan czynny.	4.336	zł.	97	ct.
	<hr/>			

L.W. 32.264/1896.

L. W. 37.661/1896.



Fundusz emerytury dozorców melioracyjnych.



ZAMKNIĘCIE RACHUNKU

za rok

1895.

I n d e k s.

I.	Fundusz pomnika Kościuszki	340
II.	Fundusze stypendyjne	344
III.	Administracya dóbr Winniki	376
IV.	Fundusz galicyjski inwalidów wojskowych	379
V.	„ niżankowicki „	382
VI.	„ posagowy Jana i Filipiny Komarnickich	384
VII.	Zakład narodowy imienia Ossolińskich	387
VIII.	Fundusz zapomogi byłego obwodu tarnowskiego	389
IX.	„ zapomogi z roku 1868	390
X.	„ budowy domu podrzutków we Lwowie	391
XI.	„ ś. p. Pelagii Russanowskiej dla inwalidów polskich	392
XII.	„ szkół ludowych z roku 1872	395
XIII.	„ Wincentego Łozdia Ponińskiego dla czeladników rzemieślniczych	399
XIV.	„ Franciszka Kochmana dla literatów polskich	401
XV.	„ „ „ „ dziewcząt służących	406
XVI.	„ ś. p. Maryi de Prez Jędrzejowiczowej	407
XVII.	„ pomnika Agenora hr. Gołuchowskiego	410
XVIII.	Fundacya Sandecka „Dom roboczy“	412
XIX.	„ Teresy z hr. Stadnickich hr. Weissenwolffowej dla obłąkanych uzdrowieńców	414
XX.	„ ś. p. Piotra hr. Wodzieckiego dla uboższych włościan gmin Hołhocze, Dobrowody, Wierzbów, Wolica, Zastawce	416
	Fundacya ś. p. Dr. Józefa Kazimierza dw. im Malinowskiego im „Najjaśniejszego Pana“	
XXI.	Fundusz 1. „ku wspieraniu uboższych adwokatów i wdów po adwokatach“	420
XXII.	„ 2. „ku wspieraniu artystów i literatów“	423
XXIII.	„ 3. „ku wspieraniu celów galic. Towarzystwa muzycznego we Lwowie“	426
XXIV.	„ 4. „ku wspieraniu ubogich sług prywatnych“	428
XXV.	„ 5. „posagowy dla ubogich dziewcząt służących“	431
XXVI.	„ 6. „ku wspieraniu uboższych chłopców uczących się rzemiosła“	436
XXVII.	Fundacya Karola Beliny Brzozowskiego dla bursy stanisławowskiej im. J. I. Kraszewskiego	440
XXVIII.	„ imienia Antoniego Schiffnera	442
XXIX.	„ Maryi Mochnackiej dla czterech ubogich ciemnych	444
XXX.	„ Edwarda Lewińskiego dla uboższych włościan w Galicyi	446
XXXI.	„ „Domu ubogich“ im. Ludwika i Anny Helelów w Krakowie	449
XXXII.	Fundusz „Macierzy Polskiej“	454
XXXIII.	Fundacya Maryi Feliksy z hr. Gołęwskich Czarkowskiej dla rękodzielników i przemysłowców pochodzenia polskiego w kraju zawód rękodzielniczy lub przemysłowy podejmujących	457
XXXIV.	Fundusz z legatu ś. p. Józefa Ciemieryńskiego	463
XXXV.	„ ku podniesieniu rybactwa	464
XXXVI.	Fundacya Abrahama Oranża dla ubogich izraelitów w Krakowcu	466
XXXVII.	„ Malwiny z Łukowskich Wirth i Teofili Łukowskiej dla sieroconych dziewcząt	468
XXXVIII.	„ posagowa ś. p. Maksymiliana i Franciszka Ksawerego Siemianowskich dla biednych moralnie prowadzących się dziewcząt	470
XXXIX.	„ ś. p. Maksymiliana i Franciszka Ksawerego Siemianowskich dla ubogich wdów po nauczycielach szkół ludowych	474
XL.	„ ś. p. Teresy z hr. Stadnickich hr. Weissenwolffowej na rzecz przytułku dla dotkniętych wielką chorobą	477
XLI.	„ ś. p. Leonarda Wężyka na rzecz szkoły rolniczej w Czernichowie	479

I. Fundusz pomnika Kościuszki.

Rubryka	Pozycja	A) Majątek zarodowy	Należyłość		Uiszczenie		Należyłość pozostała z końcem roku 1895	
			zł.	ct.	zł.	ct.	zł.	ct.
		D o c h o d y .						
	1	Efekta zakupione:						
		a) w walucie austr. 15 zł. 50 ct.						
		b) " koron. 2000 koron 1000 " — "						
		razem 1015 zł. 50 ct.						
		od tego efekta spieniężone w wal. austr. . 1000 " — "						
		rzeczywiste przykupno .	15	50	15	50	—	—
		Suma dochodów . . .	15	50	15	50	—	—
	2	Zapas z początkiem roku 1895:						
		1) w gotówce . . . — zł. — ½ ct.						
		2) w efektach:						
		a) w walucie austr. 7.576 zł. 02 ct.						
		b) " " koronowej 16.000 koron 8.000 " — "	—	—	15.576	02 1/2	—	—
		Razem . . .	—	—	15.591	52 1/2	—	—
		W y d a t k i .						
	1	Gotówka wydana na zakupno efektów . . . 1.000 zł. — ct.						
		od tego za spieniężone efekta . . . 1.000 " — "						
		czysty wydatek . . .	—	—	—	—	—	—
		Suma wydatków . . .	—	—	—	—	—	—
	2	Zapas z końcem roku 1895:						
		1) w gotówce . . . — zł. — ½ ct.						
		2) w efektach:						
		a) w walucie austr. 6.591 " 52 "						
		b) " " koron 18.000 koron 9.000 " — "	—	—	15.591	52 1/2	—	—
		Razem . . .	—	—	15.591	5 1/2	—	—

Zamknięcie rachunku za rok 1895.

Stan majątku zarodowego z końcem roku 1895.

	Szczegół.	Ogół.
<i>Stan czynny: Zapas kasowy:</i>		
a) w gotówce		— zł. — 1/2 ct.
b) w efektach:		
α) w walucie austriackiej:		
1. 4 1/2 % listy zastawne Banku krajowego	100 zł. — ct.	
2) 4 1/2 % obligacye gal. pożyczki krajowej z r. 1883	1.000 „ — „	
3) 4 % „ „ „ „ „ 1891	5.400 „ — „	
4) 4 % książeczki Banku krajowego	91 „ 52 „	
β) w walucie koronowej:		
1) 4 % obligacye galic. pożyczki krajowej z roku 1893	200 koron 100 „ — „	
2) 4 % listy zastaw. galic. Tow. kredytowego ziemskiego	5.400 „ 2.700 „ — „	
3) 4 % listy zast. Banku krajowego 12.400 „	6.200 „ — „	15.591 „ 52 „
Suma stanu czynnego w walucie austriackiej		15.591 zł. 52 1/2 ct.
<i>Stan bierny:</i>		— „ — „
Czysty stan czynny w walucie austriackiej		15.591 zł. 52 1/2 ct.
Z porównania zaś z takimże stanem z końcem roku 1894		15.576 „ 02 1/2 „
okazuje się przyrost majątku		15 zł. 50 ct.

I. Fundusz pomnika Kościuszki.

Rubryka	Pozycja	B) Majątek obrotowy.	Należytość		Uiszczenie		Należytość pozostała z końcem roku 1895	
			zł.	ct.	zł.	ct.	zł.	ct.
		D o c h o d y.						
	1	Odsetki od efektów:						
		a) 4 ¹ / ₂ % od oblig. galic. pożyczki kraj. z r. 1883	45	—				
		b) 4% od obligacyj galic. pożyczki kraj. z r. 1891	216	—				
		c) 4% od obligacyj galic. pożyczki kraj. z r. 1893	20	—				
		d) 4% od listów zast. gal. Tow. kred. ziemskiego	108	—				
		e) 4 ¹ / ₂ % od list. zast. gal. Banku krajowego	33	75				
		f) 4% od listów zast. gal. Banku krajowego	228	—	650	75	650	75
		Suma dochodów	650	75	650	75	—	—
	2	Zapas z początkiem roku 1895 w efektach:						
		a) w walucie austr.	209	zł. 32 ct.				
		b) „ „ kor. 800 kor.	400	—	—	—	609	32
		Razem	—	—	—	—	1.260	07
		W y d a t k i.						
	1	Gotówka odesłana Komitetowi zarządzającemu w Krakowie.	650	75	650	75	—	—
		Suma wydatków	650	75	650	75	—	—
	2	Zapas z końcem roku 1895 w efektach:						
		a) w wal. austriackiej	209	zł 32 ct.				
		b) „ „ kor. 800 kor.	400	—	—	—	609	32
		Razem	—	—	—	—	1.260	07

Zamknięcie rachunku za rok 1895.

Uwaga: Majątkiem tej fundacyi zarządza samoistnie Komitet istniejący w Krakowie i przedkłada Wydziałowi krajowemu corocznie sprawozdanie ze swych czynności (za rok 1895 patrz przy L. W. 11.824/896). W roku 1892 Komitet pomnika nadesłał do przechowania w Kasie Wydziału krajowego efekta imiennej wartości 550 zł. mon. konw. na rzecz majątku obrotowego z zastrzeżeniem, że efekta te służyć będą na ewentualne nadzwyczajne potrzeby kopca Kościuszki (patrz L. W. 7387/892).

Wykazany wyżej zapas majątku obrotowego z końcem roku 1895 w efektach składa się obecnie:

a) w walucie austriackiej;

1) z 4½% listów zast. Banku krajowego imiennej wartości	150 zł. — ct.
2) z 4% książeczki " " na	59 " 32 "

b) w walucie koronowej:

1) z 4% obligacyj galicyjsk. pożyczki krajowej z roku 1893 imiennej wartości 800 koron	400 " — "
razem w walucie austriackiej im. wart.	609 zł. 32 ct.

L. W. 31.858/896.

II. Fundusze stypendyjne.

Rubryka	Pozycja	A) Majątek zarodowy	Należytość		Uiszczenie		Należytość pozostała z końcem roku 1895	
			zł.	ct.	zł.	ct.	zł.	ct.
D o c h o d y.								
I.		Fundacye nowoprzybyłe:						
	1	<i>Gross de Rosenberg Józef.</i>						
		a) 4 ¹ / ₂ % listy zastawne galicyjskiego Banku krajowego	7.400	—				
		b) 4% książeczka gal. kasy oszczęd.	20	96				
	2	<i>Ks. Montlèart Augusta.</i>						
		a) renta austryacka papierowa	53.600	—				
		b) 4% listy gal. Tow. kred. ziemsk. 37.000 kor. = 18.500 „	18.500	—				
		c) 4% książeczka gal. kasy oszczęd.	73	67				
	3	<i>Stachiewicz Franciszek.</i>						
		a) 4% listy zast. gal. Tow. kredyt. ziemskiego 10.200 kor. = 5.100 „	5.100	—				
		b) 4% książeczka gal. Banku krajowego	74	58				
		c) gotówka	14	56	84.783	77	84.783	77
II.	4	Wpływy na rzecz już istniejących fundacyj:						
		a) gotówką	6.516	96				
		b) efektami:						
		α) w wal. austryack.	131	83				
		β) „ „ koronowej 14.800 koron = 7.400 „	7.400	—	14.048	79	14.048	79
		Do przeniesienia	98.832	56	98.832	56	—	—

Zamknięcie rachunku za rok 1895.

Rubryka	Pozycja	A) Majątek zarodowy	Należyłość		Uiszczenie		Należyłość pozostała z końcem roku 1895	
			zł.	ct.	zł.	ct.	zł.	ct.
		Z przeniesienia . . .	98.832	56	98.832	56	—	—
II.	5	Kapitały hipotekowane :						
		a) w gotówce . . . 19.876 zł. 25 ct.						
		b) w efektach w walucie koron 5.000 koron = 2.500 „ — „	22.376	25	7.633	33 ¹ / ₂	14.742	91 ¹ / ₂
IV.	6	Gotówka za sprzedane realności . . .	35.201	49 ¹ / ₂	—	—	35.201	49 ¹ / ₂
V.	7	Gotówka przeniesiona z majątku obrotowego . . . 32 290 zł. 07 ¹ / ₂ ct.						
		Gotówka przeniesiona z majątku rezerwow. 167 „ — „						
		razem . . . 32.457 zł. 07 ¹ / ₂ ct.						
		od tego gotówka przeniesiona do majątku obrotowego . 370 „ 94 „	32.086	13 ¹ / ₂	32.086	13 ¹ / ₂	—	—
VI.	8	Efekta zakupione :						
		a) w wal. austriackiej 9.170 zł. 68 ct.						
		b) „ „ koronowej 565.200 koron = 282.600 „ — „	291.770	68	291.770	68	—	—
	9	Efekta odebrane z winkulacyi :						
		a) w wal. austriack. 3.050 zł. — ct						
		b) „ „ koronowej 75.400 koron = 37.700 „ — „	40.750	—	40.750	—	—	—
	10	Gotówka za spieniężone efekta . . .	246.395	24	246.395	24	—	—
		Suma dochodów . . .	767.412	36	717.467	95	49.944	41
		Do przeniesienia . . .	767.412	36	717.467	95	49.944	41

II. Fundusze stypendyjne.

Rubryka	Pozycja	A) Majątek zarodowy	Należyłość		Uiszczenie		Należyłość pozostała z końcem roku 1895	
			zł.	ct.	zł.	ct.	zł.	ct.
		Z przeniesienia	747.412	36	717.467	05	49.944	41
		Do tego :						
		Zapas kasowy z początkiem roku 1895.						
		a) w gotówce 2.283 zł. 61 ct.						
		b) w efektach :						
		α) w wal. austr. 1,236.535 „ 12 „						
		β) „ „ koron. 5,212 300 kor. = 2,606.150 „ — „						
		Wartość dóbr i realności 149.147 „ 83 „	—	—	3,994.116	56	—	—
		Razem	—	—	4,711.584	51	—	—
		W y d a t k i.						
1		Efekta spieniężone :						
		a) w wal. austriackiej 205.970 zł. 82 ct.						
		b) „ „ koronowej 93.700 koron = 46.850 „ — „	252.820	82	252.820	82	—	—
2		Efekta wydane do winkulacyi :						
		a) w wal. austriackiej 3.050 zł. — ct.						
		b) „ „ koronowej 75.400 koron = 37.700 „ — „	40.750	—	40.750	—	—	—
3		Gotówka wydana na zakupno efektów .	292.429	84	292.429	84	—	—
		Suma wydatków	586.000	66	586.000	66	—	—
		Do tego :						
		Zapas kasowy z końcem roku 1895 :						
		a) w gotówce — zł. — ct.						
		b) w efektach :						
		α) w wal. austriack. 1,101.036 „ 02 „						
		β) „ „ koronowej kor. 5,750 800 = 2,875.400 „ — „						
		Wartość dóbr i realności 149.147 „ 83 „	—	—	4,125.583	85	—	—
		Razem zgodnie ze sumą dochodów .	—	—	4,711.584	51	—	—

Zamknięcie rachunku za rok 1895.

Stan majątku zarodowego z końcem roku 1895.

<i>Stan czynny.</i>	<i>Szczegół.</i>	<i>Ogół.</i>
1. Zapas kasowy: 1. w gotówce		— zł. — ct.
2. „ efektach :		
a) 6% obligacye galicyjskiej pożyczki krajowej z roku 1873	5.400 zł.	
b) 4½% obligacye galicyjskiej pożyczki krajowej z roku 1883	185.200 „	
c) 4% obligacye galicyjskiej pożyczki krajowej z roku 1891	121.700 „	
d) 4% obligacye galicyjskiej pożyczki krajowej z roku 1893	509.400 koron	
e) 4% obligacye galicyjskiego funduszu propinacyjnego	186.600 zł.	
f) 5% obligacye galicyjskiego Banku krajowego komunalne	2.100 „	
g) 4% listy zastawne gal. Towarz. kredytowego ziemskiego	18 900 „	
h) 4% listy zastawne gal. Towarz. kredytowego ziemskiego	3,344.000 koron	
i) 4½% listy zastawne Banku krajowego	349.200 zł.	
k) 4% listy zastawne Banku krajowego	1,818.600 koron	
l) 5% listy zastawne premowane Banku hipotecznego	78.100 zł.	
m) 4% listy zastawne galicyjskiego Banku hipotecznego	78.800 koron	
n) 4½% listy zastawne galic. Banku hipotecznego	37.700 zł.	
o) 3% listy zast. austriackiego Zakładu kredyt. ziemskiego	1.200 „	
p) 5% akcy Banku dla handlu i przemysłu	400 „	
r) 5% akcy kolei Karola Ludwika	36.400 „	
s) — 10 sztuk akcyj użytkowania kolei Karola Ludwika	— „	
t) 4% losy państwowe z r. 1854	500 „	
u) 4% losy państwowe z r. 1860	2.600 „	
w) — „ miasta Krakowa	60 „	
Do przeniesienia	1,026.060 zł. 5,750.800 koron	— zł. — ct.

II. Fundusze stypendyjne.

	Szczegół.	Ogół.
Z przeniesienia	{ 1,026.060 zł. 5,750.800 koron	— zł. — ct.
x) 5% ^o renta austriacka papierowa	53.600 zł. — ct.	
y) 4% ^o książeczki wkładkowe gal. Banku krajowego	15.497 „ 14 „	
z) 4% ^o książeczki wkładkowe gal. Kasy oszczędności	2.054 „ 88 „	
ż) 4% ^o książeczki wkładkowe innych kas i Towarzystw Zaliczkowych	3.825 „ — „	
	{ 1,101.036 zł. 02 ct. 1,101.036 zł. 02 ct. 5,750.800 kor. = 2,875.400 „ - „	3,976.436 „ 02 „
2. Należytości czynne		49.944 „ 41 „
3. Wartość dóbr i realności:		
a) dobra Godowa z przyległościami własność ś. p. Dydyńskiego	39.972 zł. — ct.	
b) realność w Strzyżowie Nr. 97 własność ś. p. Dydyńskiego	3.527 „ — „	
c) dobra Winniki z przyległościami własność ś. p. Głowińskiego	67.875 „ 03 „	
d) realność w Rzeszowie Nr. 7 i 9 własność Dra Jana Towarnickiego	37.773 „ 80 „	149.147 „ 83 „
	<hr/>	
Suma stanu czynnego		4,175.528 zł. 26 ct.
<i>Stan bierny</i>		<hr/> — „ — „
Czysty stan czynny w walucie austriackiej		<hr/> 4,175.528 zł. 26 ct.

Zamknięcie rachunku za rok 1895.

Uwagi do zamknięcia rachunku majątku zarodowego.

1. Czysty stan czynny tego majątku wynosi z końcem roku 1895 jak

wykazano	4,175.528 zł. 26 ct.
Z porównania z takimże stanem z końcem roku 1894 w kwocie	4,051.625 „ 55 ¹ / ₂ „
okazuje się przyrost majątku o	123.902 zł. 70 ¹ / ₂ ct.

głównie z powodu przybycia nowych fundacyi i fruktyfikowania zapasów gotówki majątku obrotowego na rzecz majątku zarodowego.

A mianowicie:

Stan gotówki z końcem roku 1895 wynosił	— zł. — ct.
Stan gotówki z końcem roku 1894 wynosił	2.283 „ 61 „
ubytek o	2.283 zł. 61 ct.
Stan efektów z końcem roku 1895 wynosi	3,976.436 zł. 02 ct.
Stan efektów z końcem roku 1894 wynosił	3,842.685 „ 12 „
przyrost o	133.750 „ 90 „
ogółem przyrosło	131.467 zł. 29 ct.
Stan należitości czynnych z końcem roku 1895 wynosi	49.944 zł. 41 ct.
Stan należitości czynnych z końcem roku 1894 wynosił	57.508 „ 99 ¹ / ₂ „
ubytek o	7.564 „ 58 ¹ / ₂ „
Z porównania okazuje się w ogóle przyrost majątku j. w. o	123.902 zł. 70 ¹ / ₂ ct.

2. Należitości czynne z tytułu wierzytelności hipotecznych wykazane z końcem roku 1895 pod pozycją 5 dochodów, składają się z następujących poszczególnych kapitałów:

a) w fundacyi Olszewskiej w sumie	4.200 zł. — ct.
b) w fundacyi Łosia	6.363 „ 64 ¹ / ₂ „
c) w „ Lipińskich.	4.179 „ 27 „
razem	14.742 zł. 91 ¹ / ₂ ct. jak wykazano w pozycyi 5 dochodów.

3. Wierzytelność z tytułu sprzedanych realności, wykazana pod pozycją 6 dochodów z końcem roku 1895, stanowi dług funduszków obłąkanych i położnie za nabytą w swoim czasie od funduszu Głowińskiego realność Popijarską w sumie 35.201 zł. 49¹/₂ ct.

4. Oprócz wykazanych w stanie czynnym majątku pod pozycją 1 r. akcji kolei Karola-Ludwika na 36.400 zł., posiadają fundusze Konieckiego i Dra Towarnieckiego obecnie 10 sztuk akcji „użytkowania“ tej kolei, akcyje te z powodu wylosowania nie przynoszą rocznych odsetków, zaś w roku 1895 nie przyniosły zwykłej na nie przypadającej dywidendy.

II. Fundusze stypendyjne.

Rubryka	Pozycja	B) Majątek obrotowy	Należyżość		Uiszczenie		Należyżość pozostała z końcem roku 1895	
			zł.	ct.	zł.	ct.	zł.	ct.
D o c h o d y.								
I. Odsetki.								
I.	1	Od papierów publicznych 162.453 zł. 53 ct. od tego odsetki bierne przy zakupie efektów 1.841 „ 70 „	160.611	83	160.611	83	—	—
	2	Od spieniężonych książeczek galic. kasy Oszczędności i Banku krajowego .	167	23	167	23	—	—
	3	Od kapitałów hipotekowanych: a) należyżość zaległa 875 zł. — ct. b) „ bieżąca 3.941 „ 28 ¹ / ₂ „	4.816	28 ¹ / ₂	4.816	28 ¹ / ₂	—	—
		Suma rubryki I.	165.595	34 ¹ / ₂	165.595	34 ¹ / ₂	—	—
II. Dochody z dóbr i realności.								
	4	Nadwyżka dochodów z dóbr Winniki (fundusz Głowińskiego)	4.747	27	4.747	27	—	—
	5	Nadwyżka dochodów z dóbr Godowa (fundusz Dydyńskiego)	3.000	—	3.000	—	—	—
	6	Czynsz dzierżawny z dóbr Jacowce (fundusz Strzałkowskiego)	4.400	—	4.400	—	—	—
	7	Nadwyżka dochodów z dóbr Szypowce (fundusz Stupnickiego Marcelego)	4.000	—	4.000	—	—	—
	8	Nadwyżka dochodów z dóbr Kochanówka (fundusz Dra Lachowicza)	3.505	—	3.505	—	—	—
	9	Nadwyżka dochodów z realności w Rzeszowie (fundusz Dra Towarnickiego)	545	06	545	06	—	—
	10	Czynsz dzierżawny z dóbr Dzwonowa (fundusz Boznańskiego)	416	50	416	50	—	—
	11	Czynsz dzierżawny z dóbr Urlowa (fundacyi Lipińskich)	1.813	—	1.813	—	—	—
	12	Nadwyżka dochodów z realności w Tarnopolu z (fundacyi Strzałkowskiego)	3.420	—	3.420	—	—	—
		Suma rubryki II.	25.846	83	25.846	83	—	—
		Do przeniesienia	191.442	17 ¹ / ₂	191.442	17 ¹ / ₂	—	—

Zamknięcie rachunku za rok 1895.

Rubryka	Pozytywa	B) Majątek obrotowy	Należytość		Uiszczenie		Należytość pozostała z końcem roku 1895	
			zł.	ct.	zł.	ct.	zł.	ct.
		Z przeniesienia . . .	191.442	17 ¹ / ₂	191.442	17 ¹ / ₂	—	—
III.		Dochody z innych funduszków.						
	13	Zasilek z funduszu krajowego dla fundacji Cesarza Franciszka Józefa I. . .	—	—	—	—	—	—
	14	Dotacya z funduszu krajowego dla fundacji Cesarza Franciszka Józefa I. jubileuszowej	12.000	—	12.000	—	—	—
		Suma rubryki III. . .	12.000	—	12.000	—	—	—
IV.		Dochody i zwroty rozmaite.						
	15	Odsetki zwłoki:						
		a) należytość zaległa . . . 3 zł. 92 ct.						
		b) " bieżąca . . . 2 " 47 "	6	39	3	92	2	47
	16	Wpływy i zwroty rozmaite:						
		a) należytość zaległa . . . 1 zł. 50 ct.						
		b) " bieżąca 8.951 " 25 ¹ / ₂ "	8.952	75 ¹ / ₂	8.951	25 ¹ / ₂	1	50
		Suma rubryki IV. . .	8.959	14 ¹ / ₂	8.955	17 ¹ / ₂	3	97
		Suma dochodów wszystkich rubryk . . .	212.401	32	212.397	35	3	97
		Do tego:						
	17	Zapas kasowy z początkiem roku 1895 . . .	—	—	38.759	89	—	—
		Razem . . .	—	—	251.157	24	—	—
		W y d a t k i.						
I.		Stypendya.						
	1	Wypłacone stypendya:						
		a) należytość zaległa . . . 8.069 zł. 46 ct.						
		odpisano . . . 4.143 " 67 " 3.935 zł. 79 ct.						
		b) należytość bieżąca . . . 127.623 " 17 "						
		razem . . . 131.548 zł. 96 ct.						
		od tego zwrot nadpłaconych stypendyów . . . 35 " — "	131.513	96	124.002	43	7.511	53
	2	Oplaty za uczniów wychowywanych w c.k. Zakładach wojskowych 9.096 zł. 52 ct.						
		od tego zwrot nadpłaconej należytości . . . 414 " — "	8.682	52	8.682	52	—	—
		Suma rubryki I. . .	140.196	48	132.684	95	7.511	53
		Do przeniesienia . . .	140.196	48	132.684	95	7.511	53

II. Fundusze stypendyjne.

Rubryka	Pozycja	B) Majątek obrotowy	Należytość		Uiszczenie		Należytość pozostała z końcem roku 1895	
			zł.	ct.	zł.	ct.	zł.	ct.
		Z przeniesienia . . .	140.196	48	132.684	95	7.511	53
II.		Cele naukowe i dobroczynne.						
	3	Z fundacyi Brzezińskiego . . .	315	—	315	—	—	—
	4	Z fundacyi Tarnowskiej (obwód) Bursie św. Kazimierza w Tarnowie . . .	80	—	80	—	—	—
	5	Z fundacyi Dydyńskiego: — Przygodzkiemu Januszowi taksy rygorozowe — zaległa należytość . . . 180 zł.	180	—	—	—	180	—
	6	Z fundacyi Dra Towarnickiego — subwencye bursom i innym zakładom naukowym, tudzież wdowom i sierotom . . .	3.503	14	3.503	14	—	—
	7	Z fundacyi Jeleńskiego, nagrody dla celujących uczni szkoły rolniczej w Czernichowie . . .	80	—	80	—	—	—
	8	Z fundacyi Kopińskiego, wsparcia dla ubogich uczenie miasta Żółkwi . . .	110	—	110	—	—	—
	9	Z fundacyi Reifera Adolfa, wsparcie dla ubogiej dziatwy szkolnej w Tarnobrzegu . . .	18	—	18	—	—	—
	10	Z fundacyi Włochowicza, wsparcie dla ubogiej dziatwy szkolnej w Skalacie . . .	75	—	75	—	—	—
		Suma rubryki II.	4.361	14	4.181	14	180	—
III.		Wsparcia jednorazowe.						
	11	Dla krewnych z fundacyi Strzałkowskiego . . .	400	—	400	—	—	—
	12	" " " " Czaykowskiego " Waleryana . . .	400	—	400	—	—	—
	13	Dla krewnych z fundacyi Lachowicza . . .	1.600	—	1.600	—	—	—
		Suma rubryki III.	2.400	—	2.400	—	—	—
IV.		Subwencye stałe innym funduszom.						
	14	Kapitulę katedralnej obrz. rz. katol. we Lwowie z fund. Głowińskiego . . .	446	46	446	46	—	—
	15	Zakładowi ubogich we Lwowie z fund. Głowińskiego . . .	12	60	12	60	—	—
	16	Domowi kalek u św. Łazarza we Lwowie z fundacyi Głowińskiego:						
		a) należytość zaległa . . . 8 zł. 40 ct.						
		b) " bieżąca . . . 8 „ 40 „	16	80	8	40	8	40
	17	Galicyskiemu funduszowi religijnemu z fundacyi Głowińskiego . . .	57	54	57	54	—	—
	18	Kościółowi OO. Jezuitów we Lwowie z fundacyi Russyana . . .	21	—	21	—	—	—
		Suma rubryki IV.	554	40	546	—	8	40
		Do przeniesienia . . .	147	512	02	139	812	09
							7.699	93

Zamknięcie rachunku za rok 1895.

Rubryka	Pozycja	B) Majątek obrotowy	Należyłość		Uiszczenie		Należyłość pozostała z końcem roku 1895	
			zł.	ct.	zł.	ct.	zł.	ct.
		Z przeniesienia . . .	147.512	02	139 812	09	7.699	93
V.		Legaty i pensye.						
	19	Baranowska Augusta	100	—	100	—	—	—
	20	Towarnecka Marya	1.500	—	1.500	—	—	—
	21	Kowalska Ksawera:						
		a) należyłość zaległa . 33 zł. 41 ct.						
		b) „ bieżąca . 600 „ — „	633	41	600	—	33	41
	22	Jełowicka Kamila	600	—	600	—	—	—
		Suma rubryki V.	2 833	41	2.800	—	33	41
VI.		Wynagrodzenia i wsparcia stałe.						
	23	Wynagrodzenie kuratora z fundacyi Strzałkowskiego:						
		a) należyłość zaległa . 17 zł. 34 ct						
		odpisano . — „ 70 „ 16 zł. 64 ct.						
		b) należyłość bieżąca . 200 „ — „	216	64	216	64	—	—
	24	Wsparcia stałe dla 4 krewnych z fund. Czaykowskiego Waleryana.	2 400	—	2.400	—	—	—
	25	Wsparcia stałe z fundacyi Heferna Roberta	337	50	337	50	—	—
		Suma rubryki VI.	2.954	14	2.954	14	—	—
VII.	26	Dodatki do funduszów	—	—	—	—	—	—
VIII.		Podatki i należyłości rządowe.						
	27	Podatki gruntowe, domowo-klasowe, dochodowe i t. p. z dodatkami	1.253	95	1 253	95	—	—
	28	Należyłości ekwiwalentowe:						
		a) zaległe . 0.05 ct.						
		odpisano . 0.05 „ — „ — „						
		b) bieżące 893 „ 73 ¹ / ₂ „	893	73 ¹ / ₂	893	73 ¹ / ₂	—	—
	29	Należyłość rządowa od przeniesienia majątków fundacyjnych w zarząd kraju i inne opłaty	287	30	287	30	—	—
		Suma rubryki VIII.	2.434	98 ¹ / ₂	2.434	98 ¹ / ₂	—	—
		Do przeniesienia	155.734	55 ¹ / ₂	148.001	21 ¹ / ₂	7.733	34

H. Fundusze stypendyjne.

Rubryka	Pozycja	B) Majątek obrotowy	Należytość		Uiszczenie		Należytość pozostała z końcem roku 1895	
			zł.	ct.	zł.	ct.	zł.	ct.
		Z przeniesienia	155.734	55 ¹ / ₂	148.001	21 ¹ / ₂	7.733	34
IX.		Wydatki administracyjne.						
	30	Place nadkuratora i kuratorów fundacyi Dra Towarnickiego, tudzież administratora fundacyi Dra Lachowicza: a) zaległe 400 zł. b) bieżące 5.200 „	5.600	—	5.499	99	100	01
	31	Remuneracye stałe	565	—	565	—	—	—
	32	Remuneracye niestałe	—	—	—	—	—	—
	33	Konserwacye i budowy	10.482	—	10.482	—	—	—
		Suma rubryki IX.	16.647	—	16.546	99	100	01
X.	34	Gotówka przeniesiona do majątku zarodowego 32.290 zł. 07¹/₂ ct. od tego przeniesiona gotówka z majątku zarodowego 203 „ 94 „	32.086	13 ¹ / ₂	32.086	13 ¹ / ₂	—	—
XI.		Wydatki i zwroty rozmaite.						
	35	Koszta inseracyjne	368	70	368	70	—	—
	36	Utrzymanie grobowca ś. p. fundatorów Laskowskich	5	27	5	27	—	—
	37	Raty na umorzenie wypożyczonych kapitałów	5.074	—	5.074	—	—	—
	38	Dotacya dla kooperatora rz. kat. ekspozytury w Łazówce z fundacyi Strzałkowskiego	50	—	50	—	—	—
	39	Dotacya dla nauczyciela szkoły ludowej w Jacowcach z fundacyi Strzałkowskiego	40	—	40	—	—	—
	40	Odsetki od kapitału 5.000 zł. na rzecz rz. kat. kościoła w Strzyżowie z fundacyi Dydyńskiego	10	50	10	50	—	—
	41	Odsetki od kaucyi służbowej 6.300 zł. dla Kamili Jelowiekiej z fundacyi Strzałkowskiego	315	—	315	—	—	—
	42	Koszta stemplowe, portorya, zaliczki oddane funduszowi krajowemu i inne: a) należytość zaległa 4.622 zł. 72 ¹ / ₂ ct. b) „ bieżąca 435 „ 04 ¹ / ₂ „	5.057	77	1.109	52	3.948	25
		Suma rubryki XI.	10.921	24	6.972	99	3.948	25
		Suma wydatków wszystkich rubryk	215.388	93	203.607	33	11.781	60
		Do tego:						
	43	Zapasy kasowy z końcem roku 1895.	—	—	47.549	91	—	—
		Razem zgodnie ze sumą dochodów:	—	—	251.157	24	—	—

Zamknięcie rachunku za rok 1895.

Stan majątku obrotowego z końcem roku 1895.

	Szczegół	Ogół
<i>Stan czynny:</i>		
1. Zapas kasowy w gotówce	47.549 zł. 91 ct.	
2. Należytości czynne	397 „ — „	47.553 zł. 88 ct.
	<hr/>	
<i>Stan bierny:</i>		
3. Należytości bierne		11.781 „ 60 „
Czysty stan czynny		<hr/> 35.772 zł. 28 ct.

Uwagi do zamknięcia rachunku majątku obrotowego.

1) Czysty stan czynny tego majątku wynosi z końcem roku 1895	
jak wykazano	35.772 zł. 28 ct.
zaś w roku 1894 wynosił	26.177 „ 29 ¹ / ₂ „
Z porównania okazuje się przyrost czystego stanu czynnego wr. 1895 o	<hr/> 9.594 zł. 98 ¹ / ₂ ct.
z powodu przybycia nowych fundacyi stypendyjnych.	

Zapasy ostateczny w gotówce, wykazany wyżej pod pozycją 43 w kwocie 47.549 zł. 91 ct. po strąceniu należytości biernych odnośnych funduszów sfruktyfikowano w roku 1896 na rzecz majątku zarodowego, przez przykupno papierów wartościowych, z pupilarnem bezpieczeństwem, tudzież przez lokacyę pozostałych po tem zakupie nadwyżek gotówki na książeczki wkładkowe galicyjskiego Banku krajowego.

Alegat A. do zamknięcia rachunków funduszków stypendyjnych za rok 1895.

Alfabetyczny wykaz wynikłości wedle

M a j a t e k

Liczba porz.	Nazwa Fundacyi	Zapasy z początkiem roku 1895		Dochody w ciągu roku 1895					
		gotówką	efektami	gotówką	efektami	gotówką	efektami		
1	Aywas Grzegorz	—	—	26.321	49	782	60	1.605	—
2	Aywas Mikołaj	—	—	2.236	38	24	—	24	—
3	Artymowicz Jan	—	—	3.539	98	169	42	322	04
4	Barezewski I. (dla wszechnicy lwowskiej)	—	—	171.415	13	12.376	43	25.108	33
5	Barczewski II. (dla wszechnicy krakowskiej)	—	—	172.233	52	6.787	30	15.709	05
6	Barezewski III. (dla szkoły politechnicznej)	—	—	22.929	19	—	—	—	—
7	Barezewski IV. (dla pańien polek)	—	—	49.909	86	5.787	30	11.860	55
8	Bereźnicy	—	—	2.155	68	197	81	300	71
9	Bier Joel	—	—	12.848	98	5.497	86	5.945	91
10	Bodzioch Tomasz	—	—	32.416	19	258	57	464	37
11	Boznański Leon	—	—	37.538	17	4.345	60	18.823	65
12	Broniewska Klementyna	—	—	4.078	68	297	10	605	—
13	Bohdanowicz Dominik	—	—	22.547	02	97	10	200	—
14	Brześcińska Kunegunda	—	—	6.883	32	2.009	49	4.044	49
15	Brześciński Aleksander	—	—	7.562	11	582	60	1.200	—
16	Brzeski Damian	—	—	7.389	63	1.197	10	2.419	25
17	Brzeżany	—	—	2.451	20	100	—	201	75
18	Brzeziński Antoni i Sylwester	—	—	11.796	35	98	70	400	—
19	Chelmicki Jan	—	—	2.728	40	—	—	—	—
20	Chlebowski Stanisław	—	—	2.583	06	151	17	304	17
21	Cesarz Franciszek Józef I.	—	—	109.506	83	1.741	02	3.469	57
22	" " " " (jubil.)	—	—	26.043	44	3.486	83	7.138	43
23	Cieszewski Zawadzki	—	—	13.828	99	2.100	—	4.238	—
24	Czajkowski Hipolit	—	—	42.867	95	594	20	1.206	60
25	Czajkowski Waleryan ^{a) zar.} _{b) rezer}	—	—	112.500	—	11.000	—	22.000	—
		2	60	22.082	77	4.129	30	8.211	70
26	Czerkawski Józef	—	—	7.753	14	97	10	200	—
27	Czuczawa Krzysztof	—	—	6.143	37	2.507	50	5.051	25
28	Dolliner Karolina	—	—	4.846	92	7	52	7	52
29	Br. Dulska Teodozja	—	—	7.931	77	210	39	414	84
30	Dydyński Antoni	—	—	160.304	48	7.629	07	15.402	92
31	Egierski dla Egierskich I.	—	—	8.026	37	1.100	—	2.219	25
32	" " " " II.	—	—	6.154	08	1.149	92	2.320	42
33	Egierski dla Siedleckich I.	—	—	9.768	24	1.200	—	2.421	—
34	" " " " II.	—	—	6.108	73	612	82	1.224	57
35	Englowa Teofila	—	—	9.413	75	1.766	09	3.498	34
36	Falkenfels Dyonizy	—	—	140	13	100	—	201	75
37	Gizela arcyksiężniczka	—	—	6.500	44	58	90	58	90
38	Głowiński Roch Samuel	—	01	938.852	21	36.415	49	68.985	05
39	Hr. Goluchowski Agenor	1	—	57.513	77	1.495	04	3.024	09
40	Gros de Rosenberg Józef	—	—	—	—	5.000	—	17.549	23
	Do przeniesienia	3	61	2,157.851	72	123.161	34	258.381	70

poszczególnych funduszków stypendyjnych. z a r o d o w y.

R a z e m		Wydatki w ciągu roku 1895		Zapas z końcem roku 1895		Należytość pozostała z końcem roku 1895	
gotówką	efektami	gotówką	efektami	gotówką	efektami	czynna	bierna
782 60	27.926 49	782 60	210 59	—	—	27.715 90	—
24 —	2.260 38	24 —	—	—	—	2.260 38	—
169 42	3.862 02	169 42	200 —	—	—	3.662 02	—
12.376 43	196.523 46	12.376 43	11.400 —	—	—	185.123 46	—
6.787 30	187.942 57	6 787 30	9.499 54	—	—	178.443 03	—
—	22.929 19	—	—	—	—	22.929 19	—
5.787 30	61.770 41	5.787 30	5.520 41	—	—	56.250 —	—
197 81	2.456 39	197 81	155 68	—	—	2.300 71	—
5.497 86	18.794 89	5.497 86	5.247 —	—	—	13.547 89	—
258 57	32.880 56	258 57	—	—	—	32.880 56	—
4.345 60	56.361 82	4.345 60	6.372 71	—	—	49 989 11	—
297 10	4.683 68	297 10	362 51	—	—	4.321 17	—
97 10	22.747 02	97 10	45 61	—	—	22.701 41	—
2.009 49	10 927 81	2 009 49	2.000 —	—	—	8.927 81	—
582 60	8.762 11	582 60	20 10	—	—	8.742 01	—
1.197 10	9.808 88	1.197 10	1.170 93	—	—	8.637 95	—
100 —	2.652 95	100 —	100 —	—	—	2.552 95	—
98 70	12.196 35	98 70	267 40	—	—	11.928 95	—
—	2.728 40	—	—	—	—	2.728 40	—
151 17	2.887 23	151 17	147 —	—	—	2.740 23	—
1.741 02	112.976 40	1.741 02	1.500 —	—	—	111.476 40	—
3.486 83	33.181 87	3.486 83	147 —	—	—	33.034 87	—
2.100 —	18.066 99	2 100 —	2.100 —	—	—	15.966 99	—
594 20	44.074 55	594 20	651 49	—	—	43.423 06	—
11.000 —	134.500 —	11 000 —	11.000 —	—	—	123.500 —	—
4.131 90	30.294 47	4.131 90	1 670 53	—	—	28.623 94	—
97 10	7.953 14	97 10	42 34	—	—	7.910 80	—
2.507 50	11.194 62	2 507 50	2 500 —	—	—	8.694 62	—
7 52	4.854 44	7 52	—	—	—	4.854 44	—
210 39	8.346 61	210 39	100 —	—	—	8.246 61	—
7.629 07	175.707 40	7.629 07	11.657 40	—	—	164.050 —	—
1.100 —	10.245 62	1.100 —	1.100 —	—	—	9 145 62	—
1.149 92	8.474 50	1.149 92	1.147 —	—	—	7.327 50	—
1.200 —	12.189 24	1.200 —	1.200 —	—	—	10.989 24	—
612 82	7.333 30	612 82	600 —	—	—	6.733 30	—
1.766 09	12.912 09	1.766 09	1.694 —	—	—	11.218 09	—
100 —	341 88	100 —	100 —	—	—	241 88	—
58 90	6.559 34	58 90	—	—	—	6.559 34	—
36.415 50	1,007.837 26	36.415 50	36.570 76	—	—	971.266 50	35.201 49 ¹ / ₂
1.496 04	60.537 86	1.496 04	1.400 —	—	—	59.137 86	—
5.000 —	17.549 23	5.000 —	5.000 —	—	—	12.549 23	—
123.164 95	2,416.233 42	123.164 95	122.900 —	—	—	2,293.333 42	35.201 49 ¹ / ₂

Alfabetyczny wykaz wynikłości wedle

M a j a t e k

Liczba porz.	Nazwa fundacyi	Zapas z początkiem roku 1895				Dochody w ciągu roku 1895			
		gotówką		efektami		gotówką		efektami	
	Z przeniesienia	3	61	2,157,851	72	123.161	34	258 381	70
41	ks. Harbut Jan	—	—	2.938	34	163	26	316	26
42	Br. Hauer Franciszek	—	—	3 221	44	6	92	6	92
43	Hefern Robert	—	—	15.000	—	—	—	—	—
44	Dr. Hoffman Kornel	—	—	40 673	05	—	—	—	—
45	ks. Horecki Eliasz	—	—	7 429	93	1 056	43	2.127	43
46	ks. Janowski Floryan Amand	—	—	3 952	94	3	—	3	—
47	Jankowsey Władysław i Marya	—	—	1.119	55	7	—	7	—
48	Jarosław	—	—	25.555	33	388	40	800	—
49	Jarosz Leonard	—	—	4.355	28	2	71	2	71
50	Jeleński Napoleon I. (dla szko- ły w Czernichowie)	—	—	19.556	98	319	99	625	56
51	Jeleński Napoleon II. (dla szko- ły w Luczycach)	—	—	21.606	53	1.182	60	2.411	33
52	Jezienicy	—	—	15 028	54	298	11	606	81
53	Jurgas Magdalena	—	—	16 691	29	97	10	200	—
54	Dr. Kaczkowski Antoni	—	—	7.905	21	5 351	74	10.540	54
55	Kallir Mayer	—	—	15.170	30	16	59	16	59
56	Karol Ludwik arcyksiążę	—	—	10.734	36	360	34	716	84
57	ks. Kielbusiewicz Tomasz	—	—	10 002	15	197	—	402	80
58	Kislicki Mikołaj	—	—	14.051	82	307	09	614	29
59	Koniecki Menard	—	—	102.374	81	197	10	401	75
60	Kopernik Mikołaj	—	—	1.746	19	101	42	203	17
61	Kopiński Adam	—	—	3.343	37	3	92	3	92
62	Korzelińska Sabina	—	—	13.425	59	609	56	1 221	31
63	Kraków (zakordonowy)	—	—	165.650	—	2.035	50	4.140	63
64	Krakowiec	—	—	6.034	16	114	34	216	34
65	Dr. Krausnecker Piotr	—	—	52.550	11	—	—	—	—
66	Ks. Kretowicz Paweł	—	—	2.854	20	102	20	205	10
67	Krościenko	—	—	2.730	84	6	35	6	35
68	Kruszewska Marya	—	—	11.234	16	533	71	1.045	66
69	Krzeczunowicz Ignacy	—	—	19.321	43	374	17	730	67
70	Krzeczunowicz Walery	—	—	9.026	76	897	10	1.813	80
71	Ks. Kucharski Jan	—	—	11.716	07	97	10	200	—
72	Kulczycki Jakób	—	—	14.054	38	1.197	10	2.419	07
73	Kurdwanowska Marya	—	—	9.447	23	306	19	611	84
74	Dr. Lachowicz Antoni I. (sty- pendyjna)	—	—	26.200	19	1.130	05	2.301	55
75	Dr. Lachowicz Antoni II. (za- pomogowa)	—	—	26.282	96	1.000	—	2.030	—
76	Laskowsey Zygmunt i Marya	—	—	156.772	64	17.559	50	32.487	25
77	Lenartowicz Teofil	2.080	—	—	—	—	—	2.080	—
78	Hr. Lewicki Kajetan	—	—	35 542	81	1 147	—	2.317	50
79	Lewicki Bazyli	—	—	8.469	38	780	30	3.000	—
80	Lipińscy Karol i Regina	—	—	19 391	06	3.761	—	3.761	—
	Do przeniesienia	2.083	61	3,092.013	10	164 873	23	338.976	67

poszczególnych funduszów stypendyjnych.

z a r o d o w y.

R a z e m				Wydatki w ciągu roku 1895				Zapas z końcem roku 1895				Należytość pozostała z końcem roku 1895			
gotówką		efektami		gotówką		efektami		gotówką		efektami		czynna		bierna	
123.164	95	2,416.233	42	123.164	95	122.900	—	—	—	2,293.333	42	35.201	49 ^{1/2}	—	—
163	26	3.254	60	163	26	147	—	—	—	3.107	60	—	—	—	—
6	92	3.223	36	6	92	—	—	—	—	3.228	36	—	—	—	—
—	—	15.000	—	—	—	—	—	—	—	15.000	—	—	—	—	—
—	—	40.673	05	—	—	—	—	—	—	40.673	05	—	—	—	—
1.056	43	9.557	36	1.056	43	1.029	—	—	—	8.528	36	—	—	—	—
3	—	3.955	94	3	—	—	—	—	—	3.955	94	—	—	—	—
7	—	1.126	55	7	—	—	—	—	—	1.126	55	—	—	—	—
388	40	26.355	33	388	40	197	14	—	—	26.158	19	—	—	—	—
2	71	4.357	99	2	71	—	—	—	—	4.357	99	—	—	—	—
319	99	20.182	54	319	99	200	—	—	—	19.982	54	—	—	—	—
1.182	60	24.017	86	1.182	60	604	24	—	—	23.353	62	—	—	—	—
298	11	15.635	35	298	11	—	—	—	—	15.635	35	—	—	—	—
97	10	16.891	29	97	10	72	62	—	—	16.818	67	—	—	—	—
5.351	74	18.445	75	5.351	74	5.098	70	—	—	13.347	05	—	—	—	—
16	59	15.186	89	16	59	—	—	—	—	15.186	89	—	—	—	—
360	34	11.451	20	360	34	347	—	—	—	11.104	20	—	—	—	—
197	—	10.404	95	197	—	—	—	—	—	10.404	95	—	—	—	—
307	09	14.636	11	307	09	100	—	—	—	14.566	11	—	—	—	—
197	10	102.776	56	197	10	142	95	—	—	102.633	61	—	—	—	—
101	42	1.949	36	101	42	100	—	—	—	1.849	36	—	—	—	—
3	92	3.347	29	3	92	—	—	—	—	3.347	39	—	—	—	—
609	56	14.646	90	609	56	1.100	—	—	—	13.546	90	—	—	—	—
2.035	50	170.790	63	2.035	50	1.671	40	—	—	169.119	23	—	—	—	—
114	34	6.250	50	114	34	100	—	—	—	6.150	50	—	—	—	—
—	—	52.550	11	—	—	—	—	—	—	52.550	11	—	—	—	—
102	20	3.059	30	102	20	—	—	—	—	3.059	30	—	—	—	—
6	35	2.737	19	6	35	—	—	—	—	2.737	19	—	—	—	—
533	71	12.279	82	533	71	300	—	—	—	11.979	82	—	—	—	—
374	17	20.052	10	374	17	347	—	—	—	19.705	10	—	—	—	—
897	10	10.840	56	897	10	817	92	—	—	10.022	64	—	—	—	—
97	10	11.916	07	97	10	78	27	—	—	11.837	80	—	—	—	—
1.197	10	16.473	43	1.197	10	1.219	68	—	—	15.253	75	—	—	—	—
306	19	10.059	07	306	19	298	10	—	—	9.760	97	—	—	—	—
1.130	05	28.501	74	1.130	05	1.130	05	—	—	27.371	69	—	—	—	—
1.000	—	28.312	96	1.000	—	1.000	—	—	—	27.312	96	—	—	—	—
17.559	50	189.259	89	17.559	50	18.559	89	—	—	170.700	—	—	—	—	—
2.080	—	2.080	—	2.080	—	—	—	—	—	2.080	—	—	—	—	—
1.147	—	37.860	31	1.147	—	1.147	—	—	—	36.713	31	—	—	—	—
780	30	11.469	38	780	30	1.446	66	—	—	10.022	72	—	—	—	—
3.761	—	23.152	06	3.761	—	—	—	—	—	23.152	06	4.179	27	—	—
166.956	84	3,430.989	77	166.956	84	160.214	62	—	—	3,270.775	15	39.380	76 ^{1/2}	—	—

Alfabetyczny wykaz wynikłości wedle

M a j ą t e k

Liczba porz.	Nazwa Fundacyi	Zapasy z początkiem roku 1895				Dochody w ciągu roku 1895			
		gotówką		efektami		gotówką		efektami	
	Z przeniesienia . . .	2.083	61	3,092.013	10	164.873	23	338.976	67
81	Loewensteinowa Rozalia . . .	—	—	3.736	75	1.597	10	3.226	25
82	Ładuński Stanisław . . .	—	—	7.822	99	444	25	903	50
83	Łazowski Adolf . . .	—	—	28.909	15	209	45	415	25
84	Hr. Łoś Feliks Antoni . . .	—	—	48.463	54	—	—	—	—
85	Małecki Antoni . . .	—	—	1.620	38	212	—	415	50
86	Matezyński Marek . . .	—	—	40.471	95	197	10	402	—
87	Hr. Mioszowski Jan . . .	—	—	45.440	99	103	64	206	54
88	Mickiewicz Adam I. . . .	—	—	2.213	07	203	34	406	84
89	Mickiewicz Adam II. . . .	—	—	550	—	—	—	—	—
90	Mikiewicz Jędrzej	—	—	2.511	60	100	—	201	75
91	Mikołajów	—	—	13.168	53	342	10	700	—
92	Miller Maksymilian	—	—	2.343	30	52	40	103	90
93	Monasterzyska	—	—	6.814	43	258	17	461	47
94	Ks. Montleart Augusta	—	—	—	—	—	—	90.673	67
95	Dr. Morawski Adam I. (famil).	—	—	2.723	01	347	10	704	00
96	" " " II. (niefam).	—	—	7.756	97	125	84	227	59
97	Dr. Moysa Rosochacki Michał	—	—	13.144	92	—	—	—	—
98	Hr. Moszczeńska Ludwika . . .	—	—	2.029	82	4	17	4	17
99	Nabaczów	—	—	1.881	01	601	92	1.212	42
100	Nawratil Jakób	—	—	3.286	69	97	10	200	—
101	Nielepiec Jędrzej	—	—	2.430	34	199	27	403	92
102	Niezabitowska Lndwika I. . . .	—	—	61.500	—	420	57	778	22
103	Niezabitowska z hr. Duninów Borkowskich Ludwika II. . . .	—	—	97.619	17	546	27	1.059	87
104	Ks. Nowakowski Józef	—	—	4.541	95	197	10	401	75
105	Ks. Nowak Jan	—	—	16.291	96	607	65	1.225	05
106	Obniski Filip	—	—	18.690	52	1.000	—	4.013	—
107	Ks. Olszewski Michał	—	—	3.678	50	108	36	210	11
108	Oranż Abraham	—	—	5.336	70	7	47	7	47
109	Ks. Otowski Henryk	—	—	903	24	105	50	207	25
110	Ożańsko	—	—	8.164	02	294	20	601	75
111	Paprocki Stanisław Teodor	—	—	20.564	94	405	11	814	51
112	Parzelski Franciszek	—	—	6.647	94	300	—	605	25
113	Paszye Bolesław	—	—	28.941	23	331	61	640	31
114	Ks. Pawłowski Franciszek	—	—	7.699	09	694	20	1.408	75
115	Petryczyn Prus Kazimierz	—	—	226.850	98	2.748	35	5.629	55
116	Pineles Jakób	—	—	9.478	28	2.097	10	4.235	—
117	Pierzchała Ignacy	—	—	2.209	59	61	50	61	50
118	Ks. Pitoń Jan	—	—	4.578	03	1.297	10	2.618	55
119	Ks. Pniewski Feliks	—	—	3.026	32	1.008	42	2.025	92
120	Ks. Popkiewicz Antoni	—	—	19.416	85	1.094	20	2.221	—
	Do przeniesienia . . .	2.083	61	3,875.551	85	183.292	89	468.610	25

poszczególnych funduszków stypendyjnych.

z a r o d o w y

R a z e m		Wydatki w ciągu roku 1895		Zapas z końcem roku 1895		Należytosć pozostala z końcem roku 1895			
						czynna	bierna		
gotówką	efektami	gotówką	efektami	gotówką	efektami				
166.956 84	3,430.989 77	166.956 84	160.214 62	—	—	3,270.775 15	39.380 76	—	—
1.597 10	6.963 00	1.597 10	1.524 84	—	—	5.438 16	—	—	—
444 25	8.726 49	444 25	412 59	—	—	8.313 90	—	—	—
209 45	29.404 40	209 45	—	—	—	29.404 40	—	—	—
—	48.463 54	—	—	—	—	48.463 54	6.363 64 ¹ / ₂	—	—
212 —	2.035 88	212 —	200 —	—	—	1.835 88	—	—	—
197 10	40.873 95	197 10	148 05	—	—	40.725 90	—	—	—
103 64	45.647 53	103 64	—	—	—	45.647 53	—	—	—
203 34	2.619 91	203 34	200 —	—	—	2.419 91	—	—	—
—	550 —	—	—	—	—	550 —	—	—	—
100 —	2.713 35	100 —	100 —	—	—	2.613 35	—	—	—
342 10	13.868 53	342 10	262 26	—	—	13.696 27	—	—	—
52 40	2.447 20	52 40	100 —	—	—	2.347 20	—	—	—
258 17	7.275 90	258 17	300 —	—	—	6.975 90	—	—	—
—	90.673 67	—	—	—	—	90.673 67	—	—	—
347 10	3.427 01	347 10	421 51	—	—	3.095 50	—	—	—
125 84	7.934 56	125 84	100 —	—	—	7.834 56	—	—	—
—	13.144 92	—	—	—	—	13.144 92	—	—	—
4 17	2.033 99	4 17	—	—	—	2.033 99	—	—	—
601 92	3.093 43	601 92	600 —	—	—	2.493 43	—	—	—
97 10	3.486 69	97 10	36 72	—	—	3.449 97	—	—	—
199 27	2.834 26	199 27	100 —	—	—	2.734 26	—	—	—
420 57	62.278 22	420 57	247 —	—	—	62.031 22	—	—	—
546 27	98.679 04	546 27	163 52	—	—	98.515 52	—	—	—
197 10	4.943 70	197 10	103 83	—	—	4.839 82	—	—	—
607 65	17.517 01	607 65	91 96	—	—	17.425 05	—	—	—
1.009 —	23.703 52	1.009 —	4.000 —	—	—	18.703 52	—	—	—
108 36	3.888 61	108 36	100 —	—	—	3.788 61	4.200	—	—
7 47	5.344 17	7 47	—	—	—	5.344 17	—	—	—
105 50	1.110 49	105 50	100 —	—	—	1.010 49	—	—	—
294 20	8.765 77	294 20	114 48	—	—	8.651 29	—	—	—
405 11	21.379 45	405 11	300 —	—	—	21.079 45	—	—	—
300 —	7.253 19	300 —	300 —	—	—	6.953 19	—	—	—
331 61	29.581 54	331 61	41 23	—	—	29.540 31	—	—	—
694 20	9.107 84	694 20	526 40	—	—	8.581 44	—	—	—
2.748 35	232.480 53	2.748 35	—	—	—	232.480 53	—	—	—
2.097 10	13.713 28	2.097 10	2.011 69	—	—	11.701 59	—	—	—
61 50	2.271 09	61 50	—	—	—	2.271 09	—	—	—
1.297 10	7.196 58	1.297 10	1.378 52	—	—	5.818 06	—	—	—
1.008 42	5.052 24	1.008 42	1.000 —	—	—	4.052 24	—	—	—
1.094 20	21.637 85	1.094 20	939 95	—	—	20.697 90	—	—	—
185.376 50	4,344.162 10	185.376 50	176.139 22	—	—	4,168.022 88	49.944 41	—	—

Alfabetyczny wykaz wyników według

M a j a t e k

Liczba porz.	Nazwa fundacyi	Zapas z początkiem roku 1895				Dochody w ciągu roku 1895			
		gotówką		efektami		gotówką		efektami	
	Z przeniesienia . . .	2.083	61	3,875.551	85	183.292	89	468.610	25
121	Potocki Mikołaj	—	—	61.017	02	1.691	30	3.431	30
122	Ks. Pukalski Alojzy	—	—	92.321	51	2.097	10	5.235	—
123	Przemysł	—	—	4.566	47	353	84	710	34
124	Radymno I.	—	—	2.236	82	309	92	615	17
125	Radymno II.	—	—	6.592	88	197	10	401	75
126	Dr. Rappaport Jakób	—	—	2.697	90	591	—	1.205	25
127	Dr. Reifer Adolf	—	—	925	85	—	—	—	—
128	Rostocki Piotr Jakób	—	—	17.587	82	97	10	200	—
129	Rudolf arekysiąże	—	—	4.386	61	197	10	401	55
130	Russyan Rafał	—	—	39.958	68	1.433	68	2.819	68
131	Ks. Ryznerski Walenty	—	—	7.226	08	97	10	200	—
132	Rzeszów	—	—	5.661	84	103	84	205	59
133	Ks Sapicha Leon ^{a)} zarodowy ^{b)} rezerwowy	—	—	30.207	77	1.100	—	2.218	45
		—	—	7.961	78	397	40	803	30
134	Sarama Tomasz	—	—	6.693	24	1.097	10	4.222	—
135	Sącz	—	—	12.582	48	247	44	503	34
136	Schlesingerowie Jan i Tekla	—	—	2.244	37	4	—	4	—
137	Schnell Franciszek	—	—	3.753	44	97	10	200	—
138	Seidler Hrystyan	—	—	4.082	21	105	—	206	75
139	Seeling-Saulenfels Ferdynand	—	—	1.155	38	138	17	239	92
140	Sielecka Aniela	—	—	20.557	58	275	54	530	29
141	Siemianowscy I. (wszech. i poli.	—	—	48.496	96	679	70	1.400	—
142	Siemianowscy II. (szkoła sztuk pięknych)	—	—	44.407	18	1.000	—	2.017	50
143	Siemiradzki Henryk	—	—	4.880	99	397	10	805	25
144	Sołowijowie Jan i Wanda I. (szkoła lud. w Herbutowie.	—	—	1.403	66	52	—	52	—
145	Sołowijowie Jan i Wanda II. dla uczenia w Poturzycey	—	—	674	53	50	—	50	—
146	Sozański Jan Franc. Kazim.	—	—	20.446	97	5.000	—	10.202	—
147	Skibiński Karol	—	—	12.305	27	354	48	650	63
148	Ks. Skibiński Szczęsny I	—	—	5.419	63	138	46	241	36
149	" " " II.	—	—	5.465	42	84	02	20	93
150	" " " III.	—	—	5.043	14	97	10	200	—
151	" " " IV.	—	—	5.425	12	12	92	12	92
152	" " " V.	—	—	5.457	69	10	—	10	—
153	" " " ogólna	—	—	1.000	—	—	—	—	—
154	Słapowie Rozalia i Karol	—	—	18.244	54	483	39	944	19
155	Słowacki Juliusz	—	—	15.634	68	300	—	606	55
156	Sobota Karol I.	—	—	17.133	08	333	—	641	70
157	" " II.	—	—	17.133	08	333	—	641	70
158	" " III.	—	—	4.245	38	97	10	200	—
159	Spadwiński Antoni	—	—	25.321	59	10.030	84	40.553	04
160	Stachiewicz Franciszek	—	—	—	—	14	56	10 289	14
	Do przeniesienia	2.083	61	4,468.108	49	213.391	39	562.512	84

poszczególnych funduszków stypendyjnych.

z a r o d o w y.

R a z e m				Wydatki w ciągu roku 1895				Zapas z końcem roku 1895				Należytość pozostała z końcem roku 1895				
gotówką		efektami		gotówką		efektami		gotówką		efektami		czynna		bierna		
185.376	50	4,344	162	10	185.376	50	176.139	22	—	—	4,168.022	88	49.944	41	—	—
1.691	30	64.448	32	1.691	30	1.434	91	—	—	63.013	41	—	—	—	—	
2.097	10	97.556	51	2.097	10	3.000	08	—	—	94.556	43	—	—	—	—	
353	84	5.276	81	353	84	347	—	—	—	4.929	81	—	—	—	—	
309	92	2.851	99	309	92	300	—	—	—	2.551	99	—	—	—	—	
197	10	6.994	63	197	10	172	69	—	—	6.821	94	—	—	—	—	
591	—	3.903	15	591	—	591	—	—	—	3.312	15	—	—	—	—	
—	—	925	85	—	—	—	—	—	—	925	85	—	—	—	—	
97	10	17.787	82	97	10	78	55	—	—	17.709	27	—	—	—	—	
197	10	4.788	16	197	10	286	24	—	—	4.501	92	—	—	—	—	
1.433	68	42.778	36	1.433	68	1.063	97	—	—	41.714	39	—	—	—	—	
97	10	7.426	08	97	10	64	18	—	—	7.361	90	—	—	—	—	
103	84	5.867	43	103	84	100	—	—	—	5.767	43	—	—	—	—	
1.100	—	32.426	22	1.100	—	1.100	—	—	—	31.326	22	—	—	—	—	
397	40	8.765	08	397	40	250	58	—	—	8.514	50	—	—	—	—	
1.097	10	10.915	24	1.097	10	4.083	26	—	—	6.831	98	—	—	—	—	
247	44	13.085	82	247	44	147	—	—	—	12.938	82	—	—	—	—	
4	—	2.248	37	4	—	—	—	—	—	2.248	37	—	—	—	—	
97	10	3.953	44	97	10	18	26	—	—	3.935	18	—	—	—	—	
105	—	4.288	96	105	—	100	—	—	—	4.188	96	—	—	—	—	
138	17	1.395	30	138	17	100	—	—	—	1.295	30	—	—	—	—	
275	54	21.037	87	275	54	247	—	—	—	20.840	87	—	—	—	—	
679	70	49.896	96	679	70	85	07	—	—	49.811	89	—	—	—	—	
1.000	—	46.424	68	1.000	—	2.000	—	—	—	44.424	68	—	—	—	—	
397	10	5.686	24	397	10	535	35	—	—	5.150	89	—	—	—	—	
52	—	1.455	66	52	—	25	—	—	—	1.430	66	—	—	—	—	
50	—	724	53	50	—	25	—	—	—	699	53	—	—	—	—	
5.000	—	30.648	97	5.000	—	5.000	—	—	—	25.648	97	—	—	—	—	
354	48	12.965	90	354	48	600	—	—	—	12.365	90	—	—	—	—	
138	46	5.660	99	138	46	—	—	—	—	5.660	99	—	—	—	—	
84	02	5.486	35	84	02	63	09	—	—	5.423	26	—	—	—	—	
97	10	5.243	14	97	10	43	14	—	—	5.200	—	—	—	—	—	
12	92	5.438	04	12	92	—	—	—	—	5.438	04	—	—	—	—	
10	—	5.467	69	10	—	—	—	—	—	5.467	69	—	—	—	—	
—	—	1.000	—	—	—	—	—	—	—	1.000	—	—	—	—	—	
483	39	19.188	73	483	39	245	—	—	—	18.943	73	—	—	—	—	
300	—	16.241	23	300	—	300	—	—	—	15.941	23	—	—	—	—	
333	—	17.774	78	333	—	—	—	—	—	17.774	78	—	—	—	—	
333	—	17.774	78	333	—	—	—	—	—	17.774	78	—	—	—	—	
97	10	4.445	38	97	10	16	10	—	—	4.429	28	—	—	—	—	
10.030	84	65.874	63	10.030	84	40.200	—	—	—	25.674	63	—	—	—	—	
14	56	10.289	14	14	56	—	—	—	—	10.289	14	—	—	—	—	
215.475	—	5,030.621	33	215.475	—	238.761	69	—	—	4,791.859	64	49.944	41	—	—	

Alfabetyczny wykaz wyników według

M a j ą t e k

Liczba porz.	Nazwa Fundacji	Zapas z początkiem roku 1895				Dochody w ciągu roku 1895			
		gotówką		efektami		gotówką		efektami	
	Z przeniesienia . . .	2.083	61	4,468.108	49	213 391	39	562.512	84
161	Stanisławów	—	—	1.639	17	654	02	1.264	17
162	Stankiewicz Mogiła Szczepan .	—	—	45.678	39	97	10	200	—
163	Staszewski i Bielak	—	—	9.616	06	1.367	54	2.747	44
164	Stawek Jędrzej	—	—	5.421	71	15	34	15	34
165	Stowarzyszenie urzędników i sług kolei Karola Ludwika	—	—	1.429	50	660	29	929	89
166	Strissower Adolf	—	—	7.631	78	291	30	600	—
167	Strzałkowski Stanisław	—	—	57.045	30	1.942	—	4.000	—
168	Stupnicki Marcei	—	—	64.218	50	2.228	14	29.002	87
169	Stupnicki Hipolit	—	—	3.446	08	—	—	—	—
170	Schachbiacki de Berachka Win- centy	—	—	55.409	31	105	67	207	67
171	Szmoniewski Józef	—	—	3.953	48	139	25	241	00
172	Tarnów	—	—	2.347	59	103	09	206	09
173	Tarnowski Franciszek	—	—	17.237	50	194	20	400	—
174	Tchórznička Honorata	—	—	4.768	45	97	10	200	—
175	Teodorowiczówna Klementyna	—	—	3.169	74	—	—	—	—
176	Torosiewicz Emil	—	—	1.143	75	5.758	20	11.829	40
177	Dr. Towarnicki Jan	—	—	811.449	48	11.300	—	43.148	50
178	Towarnicki Bazylewicz	—	—	56.516	72	291	30	600	—
179	Trojanowski Wincenty	200	—	5.561	89	153	43	711	08
180	Unia lubelska	—	—	2.621	46	160	59	262	14
181	Dr. Urbański Franciszek	—	—	90.930	20	582	60	1.800	—
182	Uściński Jędrzej	—	—	6.033	52	194	20	400	—
183	Dr. Warteresiewicz Maryan . .	—	—	44.138	99	197	10	402	—
184	Wierzbicki Nieczuja Julian . .	—	—	69.752	05	294	20	602	—
185	Wilczyński Konrad	—	—	4.437	26	123	70	1.226	60
186	Włochowicz Jan Michał	—	—	4.034	57	42	87	42	87
187	Wystawa krajowa z roku 1877	—	—	40.633	22	195	31	448	31
188	Zawadzki Korwin Franciszek . .	—	—	89.189	24	28.911	30	53.441	72
189	Zawadzki Rogala Antoni	—	—	10.519	33	198	25	402	—
190	Ziętkiewicz Wincenty	—	—	2.543	11	6	92	6	92
191	Żalchocki Andrzej	—	—	129.215	62	17.689	55	56.374	30
192	Żebrowski Adam	—	—	71.988	53	1.130	30	2.306	50
193	Zurakowski Jan	—	—	257.005	13	2.000	92	3 990	07
	Suma	2.283	61	6,448.835	12	290.517	17	781.121	72

poszczególnych funduszów stypendyjnych.

z a r o d o w y.

R a z e m			Wydatki w ciągu roku 1895			Zapas z końcem roku 1895			Należytość pozostała z końcem roku 1895			
gotówką	efektami		gotówką	efektami		gotówką	efektami		czynna	bierna		
215.475	—	5,030.621 33	215.475	—	238.761 69	—	—	4,791.859 64	49.944	41	—	—
654	02	2.903 34	654	02	598 60	—	—	2.304 74	—	—	—	—
97	10	45 878 39	97	10	55 68	—	—	45.822 71	—	—	—	—
1.367	54	12 363 50	1.367	54	1.223 —	—	—	11.140 50	—	—	—	—
15	34	5.437 05	15	34	—	—	—	5.437 05	—	—	—	—
660	29	2.359 39	660	29	520 90	—	—	1.838 49	—	—	—	—
291	30	8.231 78	291	30	115 39	—	—	8.116 39	—	—	—	—
1.942	—	61 045 30	1.942	—	14 77	—	—	61.030 53	—	—	—	—
2.228	14	93 821 37	2.228	14	12.657 43	—	—	81.163 94	—	—	—	—
—	—	3.446 08	—	—	—	—	—	3.446 08	—	—	—	—
105	67	55.616 98	105	67	200 —	—	—	55.416 98	—	—	—	—
139	25	4.194 48	139	25	100 —	—	—	4.094 48	—	—	—	—
103	09	2.553 68	103	09	100 —	—	—	2.453 68	—	—	—	—
194	20	17.637 50	194	20	134 71	—	—	17.502 79	—	—	—	—
97	10	4.968 45	97	10	4 18	—	—	4.964 27	—	—	—	—
—	—	3.169 74	—	—	—	—	—	3.169 74	—	—	—	—
5.758	20	12.973 15	5.758	20	100 —	—	—	12.873 15	—	—	—	—
11.300	—	854.597 98	11.300	—	41.500 —	—	—	813.097 98	—	—	—	—
291	30	57.116 72	291	30	92 92	—	—	57.023 80	—	—	—	—
353	43	6.272 97	353	43	147 15	—	—	6.125 82	—	—	—	—
160	59	2.883 60	160	59	200 —	—	—	2.683 60	—	—	—	—
582	60	92.730 20	582	60	626 06	—	—	92.104 14	—	—	—	—
194	20	6.433 52	194	20	108 18	—	—	6.325 34	—	—	—	—
197	10	44.540 99	197	10	111 86	—	—	44.429 13	—	—	—	—
294	20	70.354 05	294	20	209 44	—	—	70.144 61	—	—	—	—
123	70	5.663 86	123	70	1.000 —	—	—	4.663 86	—	—	—	—
42	87	4.077 44	42	87	—	—	—	4.077 44	—	—	—	—
195	31	41.051 53	195	31	247 —	—	—	40.834 53	—	—	—	—
28.911	30	142.630 96	28.911	30	28.847 61	—	—	113.783 35	—	—	—	—
198	25	10.921 33	198	25	198 25	—	—	10.723 08	—	—	—	—
6	92	2.550 03	6	92	—	—	—	2.550 03	—	—	—	—
17.689	55	185.589 92	17.689	55	47.853 97	—	—	137.735 95	—	—	—	—
1.130	30	74.295 03	1.130	30	847 03	—	—	73.448 —	—	—	—	—
2 000	92	260.995 20	2.000	92	1.545 —	—	—	259.450 20	—	—	—	—
292.800	78	7,229.956 84	292.800	78	378.120 82	—	—	6,851.836 02	49.944	41	—	—

Alegat B. do zamknięcia rachunku funduszów stypendyjnych za rok 1895.

Alfabetyczny wykaz wynikłości wedle

M a j ą t e k

Licz. porz.	N a z w a f u n d a c y i	Zapasy kasowy z początkiem roku 1895		Dochody w ciągu roku 1895	
		zł.	ct.	zł.	ct.
1	Aywas Grzegorz	572	01 ¹ / ₂	570	—
2	„ Mikołaj	24	00 ¹ / ₂	46	50
3	Artymowicz Jan.	19	42 ¹ / ₂	102	75
4	Barczewski I. (dla wszechnicy lwowskiej).	1.676	43 ¹ / ₂	5.192	75
5	Barczewski II. (dla „ krakowskiej).	587	76	4 878	75
6	Barczewski III. (dla szkoły politechnicznej).	—	—	498	—
7	Barczewski IV. (dla pańien polskich).	187	80	1 387	—
8	Bereźnicy.	30	36	42	—
9	Bier Joel	238	36	486	75
10	Bodzioch Tomasz	258	57	654	—
11	Bohdanowicz Dominik	51	49	452	—
12	Boznański Leon.	1.074	95 ¹ / ₂	1.986	66 ¹ / ₂
13	Broniewsa Klementyna	34	59 ¹ / ₂	84	—
14	Brześcieńska Kunegunda	9	49	243	50
15	Brześcieński Aleksander	561	97	292	—
16	Brzeski Damian.	26	17	217	25
17	Brzezany	—	00 ¹ / ₂	74	75
18	Brzeziński Antoni Sylwester	26	57	338	—
19	Chełmecki Jan	—	—	61	50
20	Chlebowski Stanisław	4	17	55	—
21	Cesarz Franciszek Józef I.	248	02	2.302	75
22	„ „ „ „ „ (jubil.)	3 339	83	13.227	—
23	Cieszewski i Zawadzki	—	—	92	—
24	Czajkowski Hipolit	42	71	888	75
25	„ Waleryan	1.191	77	5.713	10
26	Czerkawski Józef	54	76 ¹ / ₂	253	50
27	Czuczawa Krzysztof	7	50 ¹ / ₂	253	25
28	Dolliner Karolina	7	52	99	—
29	Br. Dulska Teodozja	110	39	217	25
30	Dydyński Antoni	907	77	6.561	24
31	Egierski dla Egierskich I.	—	—	328	25
32	„ „ „ „ „ II.	2	92	219	50
33	„ „ Siedleckich I.	282	89	315	—
34	„ „ „ „ „ II.	12	82	232	75
35	Englowa Teofila	72	09 ¹ / ₂	280	75
36	Falkenfels Dyonizy	—	—	6	25
37	Gizela arcyksiężniczka	58	90	135	—
38	Głowiński Roch Samuel	2 798	49	30.860	10
39	Hr. Goluchowski Agenor	195	04	1.393	75
40	Gross de Rosenberg Józef	—	—	321	50
Do przeniesienia		14.717	58	81.363	85 ¹ / ₂

poszczególnych funduszków stypendyjnych.

o b r o t o w y.

R a z e m		W y d a t k i w c i a g u roku 1895		Z a p a s k a s o w y z k o ń c e m roku 1895		N a l e ż y t o ść p o z o s t a ła z k o ń c e m roku 1895			
zł.	ct.	zł.	ct.	zł.	ct.	zł.	ct.	zł.	ct.
1.142	01 ¹ / ₂	577	41	564	60 ¹ / ₂	—	—	—	—
70	50 ¹ / ₂	24	—	46	50 ¹ / ₂	—	—	—	—
122	17 ¹ / ₂	111	42	10	75 ¹ / ₂	—	—	—	—
6.869	18 ¹ / ₂	5.374	08	1.495	10 ¹ / ₂	—	—	1.250	—
5.466	51	3.440	46	2.026	05	—	—	200	—
498	—	264	34	233	66	—	—	—	—
1.574	80	1.461	41	113	49	—	—	—	—
72	36	71	26	1	10	—	—	—	—
725	11	496	24	228	87	—	—	—	—
912	57	760	47	152	10	—	—	—	—
503	49	452	39	51	10	—	—	—	—
3.061	62	1.973	06 ¹ / ₂	1.088	55 ¹ / ₂	—	—	64	11 ¹ / ₂
118	59 ¹ / ₂	85	49	33	10 ¹ / ₂	—	—	—	—
252	99	226	16	26	83	—	—	—	—
853	97	817	90	36	07	—	—	—	—
243	42	105	07	138	35	—	—	126	67
74	75 ¹ / ₂	64	83	9	92 ¹ / ₂	—	—	—	—
364	57	341	92	22	65	—	—	—	—
61	50	41	41	20	09	—	—	—	—
59	17	54	17	5	—	—	—	—	—
2.550	77	2.279	62	271	15	—	—	—	—
16.566	83	12.555	73	4.011	10	—	—	—	—
92	—	73	99 ¹ / ₂	18	00 ¹ / ₂	—	—	—	—
931	46	647	17	284	29	—	—	300	—
6.904	87	5.439	72	1.465	15	—	—	—	—
308	26 ¹ / ₂	255	66	52	60 ¹ / ₂	—	—	—	—
260	75 ¹ / ₂	245	84	14	91 ¹ / ₂	—	—	—	—
106	52	97	52	9	—	—	—	—	—
327	64	291	29	36	35	—	—	—	—
7.469	01	5.499	87	1.969	14	—	—	1.305	—
328	25	21	05	307	20	—	—	—	—
2·2	42	216	25	6	17	—	—	—	—
597	89	296	—	301	89	—	—	285	—
245	57	229	49	16	08	—	—	—	—
352	84 ¹ / ₂	292	09	60	75 ¹ / ₂	—	—	—	—
6	25	6	25	—	—	—	—	2	08
193	90	188	90	5	—	—	—	—	—
33.658	59	31.500	53	2.158	06	1	50	1.557	15
1.588	79	1.411	51	177	28	—	—	—	—
321	50	—	—	321	50	—	—	—	—
96.081	43 ¹ / ₂	78.291	98	17.789	45 ¹ / ₂	1	50	5.090	01 ¹ / ₂

Alfabetyczny wykaz wynikłości wedle

M a j ą t e k

Licz. porz.	N a z w a f u n d a c y i	Zapasy kasowy z początkiem roku 1895		Dochody w ciągu roku 1895	
		zł.	ct.	zł.	ct.
	Z przeniesienia	14.717	58	81.363	85 ¹ / ₂
41	Ks. Harbut Jan	16	26 ¹ / ₂	118	—
42	Hefern Robert	—	—	337	50
43	Br. Hauer Franciszek	6	92	106	—
44	Dr. Hoffman Korneli	—	—	—	—
45	Ks. Horecki Elias	27	43 ¹ / ₂	250	—
46	Janowski Floryan Amand	3	00 ¹ / ₂	103	—
47	Jankowscy Władysław i Marya	7	—	47	—
48	Jarosław	191	26	536	—
49	Jarosław Leonard	2	71	86	—
50	Jeleński Napoleon I. (dla szkoły w Czernichowie)	119	99	497	83
51	„ „ II. (dla szkoły w Łuczycach)	518	36	531	17
52	Jeżenieccy	298	11	316	50
53	Jurgas Magdalena	24	48 ¹ / ₂	458	50
54	Dr. Kaczkowski Antoni	133	04	384	87
55	Kallir Mayer	16	5 ¹ / ₂	312	—
56	Karol Ludwik areyksiąże	13	34 ¹ / ₂	405	—
57	Ks. Kielbusiewicz Tomasz	197	—	204	—
58	Kiślicki Mikołaj	207	09	386	—
59	Koniecki Menard	445	83	3.336	75
60	Kopernik Mikołaj	1	42	68	25
61	Kopiński Adam	3	92 ¹ / ₂	121	—
62	Korzelińska Sabina	9	56	327	25
63	Kraków (zakordonowy)	779	10	3.692	62
64	Krkowice	69	34	122	50
65	Dr. Krausnecker Piotr	267	06 ¹ / ₂	1.092	50
66	Ks. Kretowicz Paweł	102	20 ¹ / ₂	60	—
67	Krościenko	6	35 ¹ / ₂	89	50
68	Kruszewska Marya	233	71	411	25
69	Krzeczunowicz Ignacy	27	17	625	—
70	Krzecznnowicz Walery	79	18 ¹ / ₂	374	—
71	Ks. Kucharski Jan	18	83	291	50
72	Kulezycki Jakób	77	42	470	50
73	Kurdwanowska Marya	8	09	275	25
74	Dr. Lachowicz Antoni I. (stypendyjna)	853	49	2.827	25
75	„ „ II (zapomogowa).	496	15	2.779	50
76	Laskowscy Zygmunt i Marya	625	47	4.249	50
77	Lenartowicz Teofil	—	—	—	—
78	Hr. Lewicki Kajetan	196	75	1.164	—
79	Lewicki Bazyli	77	68	189	—
80	Lipińscy Karol i Regina	—	—	7.015	52
	Do przeniesienia	20.878	93	116.025	86 ¹ / ₂

poszczególnych funduszów stypendyjnych.

c b r o t o w y.

R a z e m		W y d a t k i w ciągu roku 1895		Zapasy kasowy z końcem roku 1895		Należność pozostała z końcem roku 1895			
zł.	ct.	zł.	ct.	zł.	ct.	zł.	ct.	zł.	ct.
96.081	43 ¹ / ₂	78.291	98	17.789	45 ¹ / ₂	1	50	5.090	01 ¹ / ₂
134	26 ¹ / ₂	116	26	18	00 ¹ / ₂	—	—	—	—
337	50	337	50	—	—	—	—	—	—
112	92	106	92	6	—	—	—	—	—
—	—	—	—	—	—	—	—	—	2 60
277	43 ¹ / ₂	192	43	85	00 ¹ / ₂	—	—	55	—
106	00 ¹ / ₂	103	—	3	00 ¹ / ₂	—	—	—	—
54	—	27	—	27	—	—	—	—	20
727	26	719	86	7	40	—	—	—	—
88	71	82	71	6	—	—	—	—	—
617	82	403	56	214	26	—	—	—	—
1.049	53	525	09	524	44	—	—	—	—
614	61	600	81	13	80	—	—	—	—
482	98 ¹ / ₂	465	38	17	60 ¹ / ₂	—	—	—	—
517	91	400	35	117	56	—	—	—	—
328	59	316	59	12	—	—	—	—	—
418	34 ¹ / ₂	406	01	12	33 ¹ / ₂	—	—	—	—
401	—	198	80	202	20	—	—	—	—
593	09	390	15	202	94	—	—	—	—
3.782	58	3.023	03	759	52	—	—	250	—
69	67	62	75	6	92	—	—	—	—
124	92 ¹ / ₂	113	92	11	00 ¹ / ₂	—	—	—	—
336	81	330	99	5	82	—	—	—	—
4.471	72	4.066	18	405	54	—	—	157	50
191	84	14	34	177	50	—	—	—	—
1.359	56 ¹ / ₂	885	—	474	56 ¹ / ₂	—	—	—	—
162	20 ¹ / ₂	103	10	59	10 ¹ / ₂	—	—	—	—
95	85 ¹ / ₂	86	35	9	50 ¹ / ₂	—	—	—	—
644	96	598	10	46	86	—	—	—	—
652	17	629	84	22	33	—	—	—	—
453	18 ¹ / ₂	369	41	83	77 ¹ / ₂	—	—	—	—
310	33	19	73	290	60	—	—	—	—
547	92	523	66	24	26	—	—	—	—
283	34	279	49	3	85	—	—	—	—
3.680	74	2.960	64 ¹ / ₂	720	09 ¹ / ₂	—	—	50	00 ¹ / ₂
3.275	65	2.889	99 ¹ / ₂	385	65 ¹ / ₂	—	—	50	00 ¹ / ₂
4.874	97	4.286	35	588	62	—	—	250	—
—	—	—	—	—	—	—	—	—	—
1.360	75	913	33	447	42	—	—	—	—
266	68	190	35	76	33	—	—	—	—
7.015	52	7.015	52	—	—	—	—	3.747	98 ¹ / ₂
136.904	79 ¹ / ₂	113.046	51	23.858	28 ¹ / ₂	1	50	9.673	11

Alfabetyczny wykaz wynikłości wedle

M a j a t e k

Licz. porz.	N a z w a f u n d a c y i	Zapasy kasowy z początkiem roku 1895		Dochody w ciągu roku 1895	
		zł.	ct.	zł.	ct.
	Z przeniesienia	20.878	93	116.025	86 ¹ / ₂
81	Loewensteinowa Rozalia	72	26 ¹ / ₂	200	89 ¹ / ₂
82	Ładziński Stanisław	300	06	1.368	50
83	Łazowski Adolf	209	45	956	89
84	Hr. Łoś Feliks Antoni	80	46	1.317	79
85	Malecki Antoni	12	00 ¹ / ₂	65	50
86	Matezyński Marek	95	58	844	50
87	Hr. Mieroszewski Jan	103	64 ¹ / ₂	910	—
88	Mickiewicz Adam I.	3	34	85	—
89	„ „ „ II.	—	—	—	—
90	Mikiewicz Jędrzej	—	—	69	25
91	Mikołajów	79	84 ¹ / ₂	466	50
92	Miller Maksymilian	2	40 ¹ / ₂	46	—
93	Monasterzyska	58	17	157	75
94	Ks. Montleart Augusta	—	—	2.871	20
95	Dr. Morawski Adam I. (familijna)	75	59	75	50
96	„ „ „ II. (niefamilijna)	25	84 ¹ / ₂	265	75
97	Dr. Moysa Rosochacki	—	—	262	—
98	Hr. Moszczeńska Ludwika	4	17 ¹ / ₂	44	99 ¹ / ₂
99	Nahaczów	1	92 ¹ / ₂	71	50
100	Nawratil Jakób	60	38	71	—
101	Nielepiec Jędrzej	99	27 ¹ / ₂	59	25
102	Niezabitowska Ludwika I.	175	32 ¹ / ₂	1.388	25
103	Niezabitowska Lud. z hr. Dunin Borkowskich II.	431	—	1.820	—
104	Ks. Nowakowski Józef	93	22 ¹ / ₂	98	75
105	Ks. Nowak Jan	505	54	336	—
106	Obniski Filip	—	—	374	50
107	Ks. Olszewski Michał	8	36	289	25
108	Oranż Abraham	7	47 ¹ / ₂	108	50
109	Ks. Otowski Henryk	5	50	37	25
110	Ożańskó	179	72	340	25
111	Paprocki Teodor Stanisław	105	11 ¹ / ₂	590	11
112	Parzelski Franciszek	96	60	251	75
113	Paszyc Bolesław	289	—	584	—
114	Ks. Pawłowski Franciszek	167	80 ¹ / ₂	307	25
115	Petryczyn Prus Kazimierz	2.810	85 ¹ / ₂	4.760	50
116	Pineles Jakób	83	67	310	—
117	Pierzchała Ignacy	61	50	80	—
118	Ks. Pitoń Jan	18	58 ¹ / ₂	164	—
119	Ks. Pniewski Feliks	8	42	135	—
120	Ks. Popkiewicz Antoni	154	25 ¹ / ₂	507	50
	Do przeniesienia	27.365	29 ¹ / ₂	138.718	49 ¹ / ₂

poszczególnych funduszków stypendyjnych.

o b r o t o w y.

R a z e m		W y d a t k i w ciągu roku 1895		Zap as kasowy z końcem roku 1895		Należ ytość pozostała z końcem roku 1895			
zł.	ct.	zł.	zł.	zł.	ct.	zł.	ct.	zł.	ct.
136.904	79 ¹ / ₂	113.046	51	23.858	28 ¹ / ₂	1	50	9.673	11
273	16	273	16	—	—	—	—	—	—
1.668	56	1.108	33	560	23	—	—	—	—
1.166	34	1.111	25	55	09	—	—	—	—
1.398	25	1 370	—	28	25	2	47	—	—
77	50 ¹ / ₂	64	67	12	83 ¹ / ₂	—	—	—	—
940	08	837	45	102	63	—	—	—	—
1.013	64 ¹ / ₂	704	54	309	10 ¹ / ₂	—	—	—	—
88	34	86	01	2	33	—	—	—	—
—	—	—	—	—	—	—	—	—	—
69	25	69	25	—	—	—	—	24	83
546	34 ¹ / ₂	395	74	150	60 ¹ / ₂	—	—	—	—
48	40 ¹ / ₂	47	40	1	00 ¹ / ₂	—	—	—	—
213	92	209	50	6	42	—	—	—	—
2.871	20	2	60	2.868	60	—	—	—	—
151	09	76	55	74	54	—	—	—	—
291	59 ¹ / ₂	207	17	84	42 ¹ / ₂	—	—	—	—
262	—	243	37	18	63	—	—	—	—
49	17	49	17	—	—	—	—	—	—
73	42 ¹ / ₂	69	92	3	50 ¹ / ₂	—	—	—	—
131	38	121	28	10	10	—	—	—	—
158	52 ¹ / ₂	151	60	6	92 ¹ / ₂	—	—	—	—
1.563	57 ¹ / ₂	1.407	55	156	02 ¹ / ₂	—	—	—	—
2 251	—	1.984	60	316	40	—	—	—	—
191	97 ¹ / ₂	185	45	6	52 ¹ / ₂	—	—	—	—
841	54	735	94	105	60	—	—	75	—
574	50	374	50	—	—	—	—	12	61
297	61	196	35	101	26	—	—	93	34
115	97 ¹ / ₂	107	47	8	50 ¹ / ₂	—	—	—	—
42	75	36	83	5	92	—	—	—	—
519	97	182	95	337	02	—	—	150	—
695	22 ¹ / ₂	558	68	136	54 ¹ / ₂	—	—	—	—
348	35	154	—	194	35	—	—	—	—
873	—	291	70	581	30	—	—	—	—
475	05 ¹ / ₂	412	27	62	78 ¹ / ₂	—	—	—	—
7.571	35 ¹ / ₂	3.773	55	3.797	80 ¹ / ₂	—	—	—	—
393	67	262	98	130	69	—	—	50	—
141	50	141	50	—	—	—	—	—	—
182	58 ¹ / ₂	99	15	83	43 ¹ / ₂	—	—	—	—
143	42	131	75	11	67	—	—	—	—
661	75 ¹ / ₂	609	83	51	92 ¹ / ₂	—	—	—	—
166.083	79	131.842	52	34.241	27	3	97	10.078	89

Alfabetyczny wykaz wynikłości wedle

M a j ą t e k

Licz. porz.	N a z w a f u n d a c y i	Zapasy kasowy z początkiem roku 1895		Dochody w ciągu roku 1895	
		zł.	ct.	zł.	ct.
	Z przeniesienia	27.365	29 ¹ / ₂	138.718	49 ¹ / ₂
121	Potocki Mikołaj	256	39 ¹ / ₂	1.376	50
122	Ks. Pukalski Alojzy	97	02 ¹ / ₂	2.181	50
123	Przemysł	6	84 ¹ / ₂	138	50
124	Radymno I.	9	92	89	25
125	" II.	24	41 ¹ / ₂	196	25
126	Dr. Rappaport Jakób	—	—	75	25
127	Dr. Reifer Adolf	—	—	18	—
128	Dr. Rostocki Piotr Jakób	18	55	382	—
129	Rudolf (arcyksiążę)	10	86	143	—
130	Russyan Rafał	260	39	914	42
131	Ks. Ryżnerski Walenty	102	92	146	50
132	Rzeszów	3	84	153	75
133	Ks. Sapieha Leon	396	82 ¹ / ₂	1.178	25
134	Sarama Tomasz	13	84	134	—
135	Sącz	100	44 ¹ / ₂	300	89 ¹ / ₂
136	Schlesingerowie Jan i Tekla	24	—	44	—
137	Schnel Franciszek	78	84 ¹ / ₂	76	—
138	Seidler Chrystyan	5	—	96	75
139	Seeling - Saulenfels Ferdynand	38	17	71	43
140	Sielecka Aniela	28	54	456	75
141	Siemianowscy I. (wszechnica i politechnika)	594	63 ¹ / ₂	1.006	30
142	" II. (szkoła sztuk pięknych)	—	—	953	50
143	Siemiradzki Henryk	65	25	111	41
144	Sołowijowie Jan i Wanda I. (dla Herbutowa)	52	—	52	—
145	" " " II. (dla Poturzycey)	25	—	25	15
146	Sozański Jan Kazimierz	90	70	535	50
147	Skibiński Karol	54	48 ¹ / ₂	265	—
148	Ks. Skibiński Szczęsny I.	138	46 ¹ / ₂	110	—
149	" " II.	—	—	171	09
150	" " III.	46	93	115	51
151	" " IV.	12	92	108	—
152	" " V.	10	00 ¹ / ₂	108	—
153	" " ogólna	—	—	—	—
154	Słapowie Rozalia i Karol	238	39	413	—
155	Słowacki Juliusz	—	—	328	75
156	Sobota Karol I.	333	—	348	—
157	" " II.	333	—	348	—
158	" " III.	81	—	86	—
159	Spadwiński Antoni	97	52 ¹ / ₂	511	—
160	Stachiewicz Franciszek	—	—	102	—
	Do przeniesienia	31.015	42 ¹ / ₂	152.589	70

wedle poszczególnych funduszów stypendyjnych.

o b r o t o w y.

R a z e m		W y d a t k i w c i a g u roku 1895		Z a p a s k a s o w y z k o ń c e m roku 1895		N a l e ż y ń c i ę p o z o s t a ł a z k o ń c e m roku 1895			
zł.	ct.	zł.	ct.	zł.	ct.	zł.	ct.	zł.	ct.
166.083	79	131.842	52	34.241	27	3	97	10.078	89
1.632	89 ¹ / ₂	1.440	09	192	80 ¹ / ₂	—	—	78	75
2.278	52 ¹ / ₂	1.924	59	353	93 ¹ / ₂	—	—	—	—
145	34 ¹ / ₂	139	51	5	83 ¹ / ₂	—	—	—	—
99	17	88	92	10	25	—	—	—	—
220	66 ¹ / ₂	206	64	14	02 ¹ / ₂	—	—	—	—
75	25	75	25	—	—	—	—	40	68 ¹ / ₂
18	—	18	—	—	—	—	—	—	50
400	55	384	45	16	10	—	—	—	—
153	86	76	76	77	10	—	—	65	—
1.174	81	1.021	61	153	20	—	—	—	—
249	42	33	82	215	60	—	—	—	—
157	59	5	17	152	42	—	—	150	—
1.575	07 ¹ / ₂	1.174	99	400	08 ¹ / ₂	—	—	—	—
147	84	135	51	12	33	—	—	—	—
401	34	401	34	—	—	—	—	—	—
68	—	4	—	64	—	—	—	—	—
154	84 ¹ / ₂	149	74	5	10 ¹ / ₂	—	—	—	—
101	75	96	33	5	42	—	—	—	—
109	60	109	60	—	—	—	—	—	—
485	29	239	88	245	41	—	—	—	—
1.600	93 ¹ / ₂	1.200	93	400	00 ¹ / ₂	—	—	—	—
953	50	953	50	—	—	—	—	41	77
176	66	170	15	6	51	—	—	—	—
104	—	52	10	51	90	—	—	—	—
50	15	50	15	—	—	—	—	—	—
626	20	601	88	24	32	—	—	—	—
319	48 ¹ / ₂	257	07	62	41 ¹ / ₂	—	—	—	—
248	46 ¹ / ₂	239	36	9	10 ¹ / ₂	—	—	—	—
171	09	105	93	37	74	—	—	—	—
162	44	189	86	—	—	—	—	—	—
120	92	108	92	12	—	—	—	—	—
118	00 ¹ / ₂	10	—	108	00 ¹ / ₂	—	—	—	—
—	—	—	—	—	—	—	—	—	—
651	39	540	19	111	20	—	—	—	—
328	75	328	75	—	—	—	—	11	07 ¹ / ₂
681	—	335	70	345	30	—	—	—	—
681	—	335	70	345	30	—	—	—	—
167	—	81	90	85	10	—	—	—	—
608	52 ¹ / ₂	518	70	89	82 ¹ / ₂	—	—	66	68
102	—	—	—	102	—	—	—	—	—
183.605	12 ¹ / ₂	145.649	51	37.955	61 ¹ / ₂	3	97	10.533	35

Alfabetyczny wykaz wynikłości wedle

M a j ą t e k

Licz porz.	Nazwa fundacyi	Zapasy kasowy z początkiem roku 1895		Dochody w ciągu roku 1895	
		zł.	ct.	zł.	ct.
	Z przeniesienia	31.015	42 ¹ / ₂	152.589	70
161	Stanisławów	55	42 ¹ / ₂	65	25
162	Stankiewicz Mogiła Szczepan	241	42 ¹ / ₂	934	—
163	Staszewski i Bielak	144	54	278	—
164	Stawek Jędrzej	15	34	173	—
165	Stowarzyszenie urzęd. i sług kolei Karola Ludwika	45	—	273	89
166	Strissower Adolf	175	91 ¹ / ₂	161	—
167	Strzałkowski Stanisław	2.102	98	9.140	—
168	Stupnicki Marceli	1.360	72	5.672	50
169	„ Hipolit	—	—	95	50
170	Szachlacki de Barachka Wiucenty	5	67	1.384	—
171	Szmoniewski Józef	39	25 ¹ / ₂	84	75
172	Tarnów	3	09	80	—
173	Tarnowski Franciszek	59	49	358	50
174	Tchórzniacka Honorata	92	92	96	—
175	Teodorowiczówna Klementyna	—	—	62	—
176	Torosiewicz Emil	—	—	1.387	51
177	Dr. Towarnicki Jan	—	—	20.887	15
178	Towarnicki Bazylewicz	198	38 ¹ / ₂	1.161	50
179	Trojanowski Wincenty	6	28 ¹ / ₂	147	—
180	Unia lubelska	60	59 ¹ / ₂	70	99 ¹ / ₂
181	Dr. Urbański Franciszek	529	88 ¹ / ₂	1.806	—
182	Uściński Jędrzej	86	02	207	—
183	Dr. Warteresiewicz Maryan	109	24	889	—
184	Wierzbicki Nieczuja Julian	369	76	1.403	—
185	Wilezyński Konrad	123	70	145	—
186	Włochowicz Jan Michał	42	87 ¹ / ₂	80	99 ¹ / ₂
187	Wystawa krajowa z roku 1877.	48	31	830	—
188	Zawadzki Korwin Franciszek	431	19	3.106	—
189	Zawadzki Rogala Antoni	—	—	340	50
190	Ziętkiewicz Wincenty	6	92	76	—
191	Żalchocki Andrzej	466	58	3.308	—
192	Żebrowski Adam	283	27 ¹ / ₂	2.081	—
193	Żurakowski Jan	639	67 ¹ / ₂	5.517	25
	Suma	38.759	89	214.891	99

poszczególnych funduszków stypendyjnych.

o b r o t o w y.

R a z e m		W y d a t k i w c i a g u r o k u 1895		Z a p a s k a s o w y z k o ń c e m r o k u 1895		N a l e ż y t o ść p o z o s t a ła z k o ń c e m r o k u 1895			
zł.	ct.	zł.	ct.	zł.	ct.	zł.	ct.	zł.	ct.
183.605	12 ¹ / ₂	145.649	51	37.955	61 ¹ / ₂	3	97	10 533	35
120	67 ¹ / ₂	113	46	7	21 ¹ / ₂	—	—	—	—
1.175	42 ¹ / ₂	642	32	533	10 ¹ / ₂	—	—	—	—
422	54	395	44	27	10	—	—	—	—
188	34	172	84	15	50	—	—	—	—
318	89	270	25	48	64	—	—	—	—
336	91 ¹ / ₂	178	61	158	30 ¹ / ₂	—	—	—	—
11.242	98	9.412	36	1.830	62	—	—	283	41
7.033	22	4.177	54 ¹ / ₂	2.855	67 ¹ / ₂	—	—	—	—
95	50	89	81	5	69	—	—	—	—
1.389	67	989	77	399	90	—	—	230	—
124	00 ¹ / ₂	116	58	7	42 ¹ / ₂	—	—	—	—
83	09	83	09	—	—	—	—	—	—
417	99	409	29	8	70	—	—	—	—
188	92	93	82	95	10	—	—	—	—
62	—	61	20	—	80	—	—	—	—
1.387	51	1.387	51	—	—	—	—	—	—
20.887	15	20.887	15	—	—	—	—	150	—
1.359	88 ¹ / ₂	1.037	74	232	14 ¹ / ₂	—	—	133	34
153	28 ¹ / ₂	136	83	16	45 ¹ / ₂	—	—	—	—
131	59	131	59	—	—	—	—	—	—
2.335	83 ¹ / ₂	1.761	94	573	94 ¹ / ₂	—	—	—	—
293	02	237	82	55	20	—	—	—	—
998	24	946	24	52	—	—	—	—	—
1.772	76	1.221	66	551	10	—	—	—	—
268	70	124	60	144	10	—	—	—	—
123	87	123	87	—	—	—	—	—	—
878	31	848	31	30	—	—	—	—	—
3.537	19	3.281	17	256	02	—	—	—	—
340	50	243	36 ¹ / ₂	97	13 ¹ / ₂	—	—	—	—
82	92	76	92	6	—	—	—	—	—
3.774	58	2.978	95	795	63	—	—	346	50
2.364	27 ¹ / ₂	1.863	64	500	63 ¹ / ₂	—	—	105	—
6.156	92 ¹ / ₂	5.926	77	230	15 ¹ / ₂	—	—	—	—
253.651	88	206.101	97	47.549	91	3	97	11.781	60

Zamknięcie rachunku za rok 1895.

Rubryka	Pozytywa	Majątek obrotowy	Należyłość		Uiszczenie		Należyłość pozostała z końcem roku 1895	
			zł.	ct.	zł.	ct.	zł.	ct.
		Z przeniesienia rubr. I.	420	71	420	71	—	—
II.		B. Gospodarstwo lasowe.						
	3	Utrzymanie budynków leśnych	—	—	—	—	—	—
	4	Koszta wyrębu drzewa opałowego	1.173	—	1.173	—	—	—
	5	„ „ „ „ „ materiałowego	246	34	246	34	—	—
	6	Różne wydatki:						
		a) tantiema i pniowe zarządcy lasów	444	98	444	98	—	—
		b) koszta polowania	77	80	77	80	—	—
		c) „ z tytułu prestacyj drogowych i wykupna szarwarku	50	83	50	83	—	—
		d) Koszta uprawy lasu, utrzymania dróg lasowych i rowów tudzież nabycia gruntu pod drogę lasową	278	46	278	46	—	—
		e) Zaliczka na pokrycie kosztów produkcji leśnej:						
		Należyłość: 520 zł.	—	—	—	—	—	—
		Correlativum: 520 „	—	—	—	—	—	—
		Suma rubryki II.	2 271	41	2 271	41	—	—
III.		C. Koszta zarządu.						
	7	Płaca zarządcy lasów, gajowych i kominiarza: Należyłość: 1.458 zł. od tego Correlativum 20 „	1.438	—	1.438	—	—	—
	8	Pensye i dary z łaski	116	—	116	—	—	—
	9	Emolumenta drzewem i gotówką	693	10	693	10	—	—
	10	Różne wydatki:						
		a) Koszta poniesione w sprawie przeciw Salomonowi Tand o zaległe czynsze dzierżawne od propinacyi w Winnikach	5	15	5	16	—	—
		b) Datek na premie szkolne	10	—	10	—	—	—
		c) wynagrodzenie straży leśnej tytułem nadwyżki od ściągniętych odszkodowań za przystępstwa lasowe w r. 1895	8	58	8	58	—	—
		d) koszta podróży i kancelaryjne	72	46	72	46	—	—
		e) „ stemplowe	21	22	—	—	21	22
		Suma rubryki III.	2.364	51	2.343	29	21	22
IV.	11	D. Podatki rządowe	1.962	71	1.962	71	—	—
		Do przeniesienia rubr. I II. III. i IV.	7.019	34	6.998	12	21	22

III. Administracya dóbr Winniki. Zamknięcie rachunku za rok 1895.

Rubryka	Pozycja	Majątek obrotowy	Należyłość		Uiszczenie		Należyłość pozostała z końcem roku 1895	
			zł.	ct.	zł.	ct.	zł.	ct.
		Z przeniesienia rubr. I. II. III. i IV.	7.019	34	6.998	12	21	22
V.		E. Wydatki z prawa patronatu.						
	12	Płace księży i nauczycieli	598	50	589	72	8	78
	13	Emolumenta tychże drzewem	471	—	471	—	—	—
	14	Rozmaito wydatki z tytułu prestacyi na rzecz szkół ludowych Winniki i Podbereźce	65	15	65	15	—	—
		Suma rubryki V.	1.134	65	1.125	87		878
VI.		Nadwyżka dochodów przeniesiona do fundacyi stypendyjnej Głowińskiego	4.747	27	4.747	27	—	—
		Suma wszystkich wydatków	12.901	26	12.871	26	30	—

Stan funduszu z końcem roku 1895.

Stan czynny: Należyłości czynne	19.677 zł. 49 ¹ / ₂ ct.
„ bierny: „ bierne	30 „ — „
Czysty stan czynny	19.947 zł. 49¹/₂ ct.
Z porównania z takimże stanem z końcem roku 1894	18.327 „ 73 „
okazuje się przyrost majątku o	<u>1.319 zł. 76 ct.</u>

Uwagi: Wartość tych dóbr zarachowano w ogólnym zamknięciu rachunkowym kompleksu funduszy stypendyjnych.

Wykazane z końcem roku 1895 należyłości czynne w ogólnej kwocie: 19.677 zł. 49¹/₂ ct. dzielą się na:

- 1) Od byłego dzierżawcy propinacyi w Winnikach Salamona Tanda:
 - a) z tytułu czynszu dzierżawy 11.361 zł. 63 ct.
 - b) z tytułu odsetek zwłoki 5.248 „ 25¹/₂ „
 - c) „ kosztów sądowych 3.067 „ 68 „

Razem jak wyżej . . . 19.677 zł. 49¹/₂ ct.

O ściągnięcie zaległości od Salamona Tanda toczy się proces cywilno sądowy.

IV. Fundusz galicyjski inwalidów wojskowych.

Zamknięcie rachunku za rok 1895.

Rubryka	Pozycja	A) Majątek zarodowy.	Należytość		Uiszczenie		Należytość pozostała z końcem roku 1895	
			zł.	ct.	zł.	ct.	zł.	ct.
		D o c h o d y						
1	2	Gotówka poborowa z majątku obrotowego	53	95	53	95	—	—
		Efakta zakupione:						
		a) w walucie austr. 3 zł. 95 ct.						
		b) " " koron.						
		" 200 koron = 100 " — "						
		103 zł. 95 ct.						
		od tego efekta spieniężone						
		w walucie austriackiej 48 " 10 "						
		rzeczywiste przykupno	55	85	55	85	—	—
		Suma dochodów	109	80	109	80	—	—
3		Zapasy z początkiem roku 1895:						
		1). w gotówce — zł. — 1/2 ct.						
		2). w efektach:						
		a), w walucie austr. 34.786 " 02 "						
		b), " " koron.						
		2.600 kor. = 1.300 " — "	—	—	36.086	02 1/2	—	—
		Razem	—	—	36.195	82 1/2	—	—
		W y d a t k i						
1		Gotówka wydana na zakupno						
		efektów 102 zł. 65 ct.						
		od tego za spieniężone efekta						
		48 " 10 "						
		czysty wydatek	53	95	53	95	—	—
		Suma wydatków	53	95	53	95	—	—
2		Zapasy z końcem roku 1895:						
		1). w gotówce — zł. 1/2 ct.						
		2), " efektach:						
		a), w walucie austriackiej 34.741 " 87 "						
		b), " " koron.						
		2.800 koron = 1.400 " — "	—	—	36.141	87 1/2	—	—
		Razem	—	—	36.195	82 1/2	—	—

IV. Fundusz galicyjski inwalidów wojskowych.

Stan majątku zarodowego z końcem roku 1895.

	Szczegół.	Ogół.
<i>Stan czynny: Zapas kasowy:</i>		
a) w gotówce		— zł. — 1/2 ct.
b) w efektach		
<i>α) w walucie austriackiej:</i>		
1) 4 1/2% listy zastawne Banku krajowego	10.300 zł. — ct.	
2) 4% obligacye gal. pożyczki krajowej z r. 1891	24 400 „ — „	
3) 4% książeczka galicyjskiej Kasy oszczędności na	41 „ 87 „	
<i>β) w walucie koronowej:</i>		
1) 4% obligacye galicyjskiej pożyczki krajowej z r 1893	400 koron 200 „ — „	
2) 4% listy zast. galicyjskiego Towarzystwa kredyt. ziemskiego	2.200 „ 1.100 „ — „	
3) 4% listy zast. Banku krajowego	200 „ 100 „ — „	
Suma stanu czynnego w walucie austriackiej	36.141 „ 87 „	36.141 zł. 87 1/2 ct.
<i>Stan bierny:</i>		
Czysty stan czynny w walucie austriackiej		36.141 zł. 87 1/2 ct.
Z porównania z takimże stanem z końcem roku 1894		36.086 „ 02 1/2 „
okazuje się przyrost majątku o		55 zł. 85 ct.

Zamknięcie rachunku za rok 1895.

Rubryka	Pozycja	B) Majątek obrotowy		Należyłość		Uiszczenie		Należyłość pozostała z końcem roku 1895	
		zł.	ct.	zł.	ct.	zł.	ct.	zł.	ct.
		D o c h o d y .							
1	Odsetki od efektów :								
	a) od 4 ¹ / ₂ % listów zastawnych Banku krajowego	463	zł. 50 ct.						
	b) od 4% listów zastawnych Banku krajowego	2	" — "						
	c) od 4% listów zastawnych galic. Towarzystwa kredytowego ziemskiego	44	" — "						
	d) od 4% obligacyj galic. pożyczki krajowej z roku 1893	8	" — "						
	e) od 4% obligacyj galic. pożyczki krajowej z roku 1891	976	" — "						
	f) od 4% książeczki galic. Kasy oszczędności	4	" 45 "						
	razem	1.497	zł. 95 ct.						
	od tego odsetki bierne	1	" 47 "						
	czysty dochód	1.496	48	1.496	48				
	Suma dochodów	1.496	48	1.496	48				
2	Zapás z początkiem roku 1895. w gotówce					3	95		
	Razem					1.500	43		
		W y d a t k i							
1	Dożywocia dla inwalidów : (56 po 25 zł. i 2 po 20 zł.)	1.440	zł. — ct.						
	z tego odpisano	50	" — "						
	czysta należyłość	1.390		1.365				25	
2	Gotówka wydana do majątku zarodowego	53	95	53	95				
	Suma wydatków	1.443	95	1.418	95			25	
3	Zapás z końcem roku 1895 w gotówce					81	48		
	Razem					1.500	43	25	

Uwaga. Z wykazanego powyżej zapasu z końcem roku 1895 w gotówce 81 zł. 48 ct. w. a. potrącono na wypłatę zaległości biernej (:niewypłacone w roku 1895 jedno dożywocie) w kwocie 25 zł. w. a. resztę zaś jako czystą nadwyżkę dochodów za rok 1895 w sumie 56 zł. 48 ct. sfruktyfikowano z początkiem roku 1896 na rzecz majątku zarodowego (patrz L. W. 27.624/96). L. W. 31.972/96.

V. Fundusz niżankowicki inwalidów wojskowych.

Rubryka	Pozycja	A) Majątek zarodowy.	Należytość		Uiszczenie		Należytość pozostała z końcem roku 1895	
			zł.	ct.	zł.	ct.	zł.	ct.
		D o c h o d y .						
1		Gotówka pobrana z majątku obrotowego .	8	—	8	—	—	—
2		Efakta zakupione	8	—	8	—	—	—
		Suma dochodów	16	—	16	—	—	—
3		Zapas z początkiem roku 1895:						
		1) w gotówce zł. — ¹ / ₂ ct.						
		2) w efektach:						
		a) w walucie austr. 65 „ 62 „						
		b) w walucie koronowej 5.800 koron = 2.900 „ — „	—	—	2.965	62 ¹ / ₂	—	—
		Razem	—	—	2.981	62 ¹ / ₂	—	—
		W y d a t k i .						
1		Gotówka wydana na zakupno efektów .	8	—	8	—	—	—
		Suma wydatków	8	—	8	—	—	—
2		Zapas z końcem roku 1895:						
		1) w gotówce zł. — ¹ / ₂ ct.						
		2) w efektach:						
		a) w walucie austr. 73 „ 62 „						
		b) w walucie koronowej 5.800 koron = 2.900 „ — „	—	—	2.973	62 ¹ / ₂	—	—
		Razem	—	—	2.981	62 ¹ / ₂	—	—

Stan majątku zarodowego z końcem roku 1895

	Szczegół	Ogół
<i>Stan czynny:</i> Zapas kasowy: a) w gotówce		— zł. — ¹ / ₂ ct.
b) w efektach;		
a) w walucie austriackiej: 4% książeczka galic. Kasy oszczędności na	73 zł. 62 ct.	
β) w walucie koronowej: 4% obligacje galicyjskiej pożyczki krajowej z r. 1893 im. wartości 5.800 koron	2.900 „ — „	2.973 „ 62 „
Suma stanu czynnego w walucie austriackiej		2.973 zł. 62 ¹ / ₂ ct.
<i>Stan bierny:</i>		— „ — „
Czysty Stan czynny w walucie austriackiej		2.973 zł. 62 ¹ / ₂ ct.
z porównania z takimże stanem z końcem roku 1894.		2.965 zł. 62 ¹ / ₂ ct.
okazuje się przyrost majątku o		8 zł. — ct.

Zamknięcie rachunku za rok 1895.

Rubryka	Pozycja	B) Majątek obrotowy.	Należytość		Uiszczenie		Należytość pozostała z końcem roku 1895.	
			zł.	ct.	zł.	ct.	zł.	ct.
		D o c h o d y .						
	1	Odsetki od 4% obligacyj galicyjskiej pożyczki krajowej z roku 1893	116	—	116	—	—	—
		Suma dochodów	116	—	116	—	—	—
	2	Zapás z początkiem roku 1895 w gotówce	—	—	8	—	—	—
		<u>Razem</u>	—	—	124	—	—	—
		W y d a t k i .						
	1	Dożywocie trzech inwalidów po 36 zł. w. a. rocznie	108	—	108	—	—	—
	2	Gotówka wydana do majątku zarodowego	8	—	8	—	—	—
		Suma wydatków	116	—	116	—	—	—
	3	Zapás z końcem roku 1895 w gotówce	—	—	8	—	—	—
		<u>Razem</u>	—	—	124	—	—	—

Uwaga. Wykazany wyżej zapas z końcem roku 1895 w gotówce 8 zł. wal. austr. przeniesiono z początkiem roku 1896 do majątku zarodowego i na rzecz tegoż majątku sfruktyfikowano (patrz LW. 26.764/896).

VI. Fundacya posagowa Jana i Filipiny Komarnickich.

Rubryka	Pozycja	A). Majątek zarodowy.	Należyłość		Uiszczenie		Należyłość pozostała z końcem roku 1895	
			zł.	ct.	zł.	ct.	zł.	ct.
		D o c h o d y.						
1		Gotówka pobrana z majątku obrotowego	20	84	20	84	—	—
2		Efakta zakupione w walucie koronowej 200 kor. 100 zł. — ct. od tego spieniężone w walucie austr. . 77 „ 26 „ rzeczywiste przykupno	22	74	22	74	—	—
		Suma dochodów	43	58	43	58	—	—
3		Zapas z początkiem roku 1895 :						
		1) w gotówce — zł. — ¹ / ₂ ct.						
		2) w efektach :						
		a) w wal. austr. 1098 „ 22 „						
		b) „ koronowej 1.200 koron . . 600 „ — „	—	—	1.698	22 ¹ / ₂	—	—
		Razem	—	—	1.741	80 ¹ / ₂	—	—
		W y d a t k i.						
1		Gotówka wydana na zakupno efektów 98 zł. 10 ct. od tego za spieniężone efekta 77 „ 26 „ czysty wydatek	20	84	20	84	—	—
		Suma wydatków	20	84	20	84	—	—
2		Zapas z końcem roku 1895 :						
		1) w gotówce — zł. — ¹ / ₂ ct.						
		2) w efektach :						
		a) w wal. austriack. 1.020 „ 96 „						
		b) „ koronowej 1.400 koron . . 700 „ — „	—	—	1.720	96 ¹ / ₂	—	—
		Razem	—	—	1.741	80 ¹ / ₂	—	—

Zamknięcie rachunku za rok 1895.

Stan majątku zaradowego z końcem roku 1895.

	Szczegół.	Ogól.
<i>Stan czynny:</i> Zapas kasowy		— zł. — ¹ / ₂ ct.
<i>a)</i> w gotówce		
<i>b)</i> w efektach:		
<i>a)</i> w walucie austriackiej:		
1) 4 ¹ / ₂ % obligacye galie. pożyczki krajowej		
z roku 1883 imiennej wartości	. 1.000 zł. — ct.	
2) 4% książeczki Banku krajowego na	. 20 „ 96 „	
<i>i)</i> w walucie koronowej:		
1) 4% listy zastawne galie.		
Towarz. kred. ziemskiego 800 koron	. 400 „ — „	
2) 4% listy zast. Banku kraj. 600 „	. 300 „ — „	1.720 „ 96 „
	<u>Suma stanu czynnego</u>	<u>1.720 zł. 96¹/₂ ct.</u>
<i>Stan bierny:</i>		— „ — „
Czysty stan czynny w walucie austriackiej		<u>1.720 zł. 96¹/₂ ct.</u>
Z porównania z takimże stanem z końcem roku 1894		<u>1.698 „ 22¹/₂ „</u>
okazuje się przyrost majątku o		22 zł. 74 ct.

VI. Fundacya posagowa Jana i Filipiny Komarnickich.

Zamknięcie rachunku za rok 1895.

Rubryka	Pozycja	B). Majątek obrotowy.	Należytość		Uiszczenie		Należytość pozostała z końcem roku 1895	
			zł.	ct.	zł.	ct.	zł.	ct.
		D o c h o d y.						
	1	Odsetki od efektów:						
		a) od 4 ¹ / ₂ % obligacyj galic. pożyczki krajowej z roku 1883.	45	—				
		b) od 4% listów zast. galic. Tow. kredyt. ziemskiego . . .	16	„ — „				
		c) od 4% listów zast. galic. Banku kraj. . .	12	„ — „				
		razem . . .	73	zł. — ct.				
		od tego odsetki bierne . . .	—	„ 79 „				
		czysty dochód . . .	72	21	72	21	—	—
		Suma dochodów . . .	72	21	72	21	—	—
	2	Zapasz z początkiem r. 1895 w gotówce . . .	—	—	20	84	—	—
		Razem . . .	—	—	93	05	—	—
		W y d a t k i.						
	1	Wyposażenie Katarzyny Dziedryk z Magierowa . . .	50	—	50	—	—	—
	2	Gotówka wydana do majątku zarodowego . . .	20	84	20	84	—	—
		Suma wydatków . . .	70	84	70	84	—	—
	3	Zapasz z końcem roku 1895 w gotówce . . .	—	—	22	21	—	—
		Razem . . .	—	—	93	05	—	—

Uwaga: Wykazany powyżej zapasz z końcem roku 1895 w gotówce 22 zł. 21 ct. wal. austr przeniesiono z początkiem roku 1896 do majątku zarodowego i ua rzecz tegoż majątku sfruktyfikowano (patrz L. W. 26.570/96).

VII. Zakład narodowy imienia Ossolińskich.

Zamknięcie rachunku za rok 1895.

L. porz.	D o c h o d y	Gotówka		Efekta	
		zł.	ct.	zł.	ct.
1	W styczniu roku 1895	—	—	—	—
2	„ Lutym „ „	26	25	—	—
3	„ Marcu „ „	—	—	15.700	—
4	„ Kwietniu „ „	4.433	—	—	—
5	„ Maju „ „	75	20	—	—
6	„ Czerweu „ „	—	—	—	—
7	„ Lipcu „ „	9.937	30	5.190	63
8	„ Sierpniu „ „	107	93	50	—
9	„ Wrześniu „ „	50	—	—	—
10	„ Październiku „ „	1.318	20	—	—
11	„ Listopadzie a) gotówką	221	05	—	—
	b) efektami 5.800: = zł.	—	—	2.900	—
12	„ Grudniu „ „	19 726	78	6.250	—
	<u>Suma dochodów</u>	35.895	71	30.090	63
	Zapasy z początkiem roku 1895				
	a) w gotówce	257	31	—	—
	b) w efektach { w walucie austryack. 130.326 zł. 20 ct.				
	„ kor. 239.700 = 119 850 „ — „				
	„ frankach . . . 300 „ — „	—	—	250.476	20
	<u>Razem</u>	36.153	02	280 566	83

YII. Zakład narodowy imienia Ossolińskich.
Zamknięcie rachunku za rok 1895.

L. porz.	W y d a t k i	Gotówka		Efekta	
		zł.	ct.	zł.	ct.
1	W styczniu roku 1895.	—	—	—	—
2	lutym	—	—	—	—
3	marcu	178	83	—	—
4	kwietniu	3.000	—	—	—
5	maju	—	—	—	—
6	czerwcu	—	—	—	—
7	lipcu	5.150	—	5.100	—
8	sierpniu	6.451	50	—	100
9	wrześniu	—	—	5.150	—
10	październiku	—	—	—	—
11	listopadzie	2.831	05	—	221 05
12	grudniu	18.154	03	—	—
	b) efektami: 1) w walucie austr. . 1.949 zł. 14 ct.	—	—	—	—
	2) " " kor. 6.000 . 3.000 — "	—	—	4.949	14
	<u>Suma wydatków</u>	35.765	41	15 520	19
	Zapas z końcem roku 1895 a) w gotówce	387	61	—	—
	b) w efektach:				
	1) Listy zastaw. gal. Towarzystwa ziemskiego:				
	α) w walucie austr. . 86.000 zł.				
	β) " kor. 110.200 . 55.100 "				
	2) Obligacye pożyczki papieżkiej . 300 frank.				
	3) " " krajowej z r. 1893				
	129.300 koron = 64.650 zł.				
	4) " funduszu propinacyjnego . 49.450 "				
	5) Renty państwowe . 2.500 "				
	6) Prioritytety I. węg.-gal. kolei żelaznej 2.000 "				
	7) Książeczki Banku kraj. i galic. kasy				
	oszczędności . 5.046 " 64 ct.	—	—	265.046	64
	<u>Razem</u>	36.153	02	280.566	83

U w a g i: Kaucya byłego dzierżawcy Ostrowskiego sprzedaną została na pokrycie pretensyi funduszu. W sumie wydatków w gotówce 35.765 zł. 41 ct. mieści się ulokowana w Banku krajowym na rachunku bieżącym kwota 144 zł.

Funduszem tym zarządza kuratoryja, ustanowiona przez założyciela i składa Wydziałowi krajowemu corocznie rachunek do sprawdzenia, kasa krajowa zaś w moc §. 41 listu fundacyjnego pobiera sumarycznie dochody i skutecznie wydatki za asygnacyami kuratora, oraz przechowuje zapasy majątku zarodowego z nadwyżki majątku obrotowego.

Zapas ostateczny w efektach składa się: z efektów waluty austriackiej 264.746 zł. 64 ct.
" " i obligacyi pożyczki papieżkiej 300 franków.

VIII. Fundusz zapomogi byłego obwodu tarnowskiego.

Zamknięcie rachunku za rok 1895.

Rubryka	Pozycya	Majątek obrotowy.	Należytość		Uiszczenie		Należytość pozostała z końcem roku 1895	
			zł.	ct.	zł.	ct.	zł.	ct.
D o c h o d y.								
1	Zwroty od zapomożonych:							
	a) w kapitale		4.006	77	748	80	3.257	97
	b) w odsetkach		118	20	117	—	—	120
2	4% odsetki od książeczki wkładowej Banku krajowego		117	51	117	51	—	—
3	Gotówka pobrana z Banku krajowego		3.900	—	3.900	—	—	—
4	Efakta zakupione		983	31	983	31	—	—
	Suma dochodów		9.125	79	5.866	62	3.259	17
5	Zapas z początkiem roku 1895 w efektach		—	—	6.482	19	—	—
	Razem		—	—	12.348	81	—	—
W y d a t k i.								
1	Pożyczki udzielone gminom		3.900	—	3.900	—	—	—
2	Gotówka wydana na zakupno efektów		983	31	983	31	—	—
3	Wydano efekta		3.900	—	3.900	—	—	—
	Suma wydatków		8.783	31	8.783	31	—	—
4	Zapas z końcem roku 1895 w efektach		—	—	3.565	50	—	—
	Razem		—	—	12.348	81	—	—

Stan majątku z końcem roku 1895.

<i>Stan czynny:</i> Zapas kasowy w efektach:		
4% książeczka wkładowa Banku krajowego		3.565 zł. 50 ct.
Należytości czynne		3.259 „ 17 „
	Suma stanu czynnego	6.824 zł. 67 ct.
<i>Stan bierny:</i>		— „ — „
	Czysty stan czynny	6.824 zł. 67 ct.
Z porównania z takimże stanem z końcem roku 1894		6.590 „ 16 „
	Okazuje się przyrost	234 zł. 51 ct.

IX. Fundusz zapomogi z roku 1868.

Zamknięcie rachunku za rok 1895.

Rubryka	Pozycja	Majątek obrotowy.	Należytość		Uiszczzenie		Należytość pozostała z końcem roku 1895	
			zł.	ct.	zł.	ct.	zł.	ct.
		D o c h o d y.						
	1	Zwrot od zapomożonych:						
		a) w kapitale	105	48	6	56	98	92
		b) w odsetkach	13	71	13	71	—	—
		Suma dochodów	119	19	20	27	98	92
	2	Zapas z początkiem roku 1895	—	—	—	—	—	—
		Razem	119	19	20	27	98	92
		W y d a t k i.						
	1	Zwrot częściowy bezprocentowej zaliczki funduszowi krajowemu	4.982	48	20	27	4.962	21
	2	Zapas z końcem roku 1895	—	—	—	—	—	—
		Razem	4.982	48	20	27	4.962	21

Stan majątku z końcem roku 1895.

Stan czynny: Wierzytelność u zapomożonych	98 zł. 92 ct.
Stan bierny: Reszta długu do funduszu krajowego	4.962 „ 21 „
Czysty stan bierny	4.863 zł. 29 ct.
Z porównania z takimże stanem z końcem roku 1894	4.877 „ — „
Okazuje się stan bierny majątku mniejszy o	13 zł. 71 ct.
Uwaga. Wierzytelności z końcem roku 1895 zalegają w powiecie grybow- skim w kapitale	98 „ 92 „

X. Fundusz budowy domu podrzutków we Lwowie.
Zamknięcie rachunku za rok 1895.

Rubryka	Pozycja	Majątek zarodowy.	Należyłość		Uiszczenie		Należyłość pozostała z końcem roku 1895	
			zł.	ct.	zł.	ct.	zł.	ct.
D o c h o d y.								
1		Efekta zakupione 47 zł. 42 ct. od tego spieniężone 14 „ 67 „	32	75	32	75	—	—
		Suma dochodów	32	75	32	75	—	—
2		Zapasy kasowy początkowy:						
		a) w gotówce 42 zł. — ct.	—	—	219	71	—	—
		b) w efektach 177 „ 71 „	—	—	—	—	—	—
		Razem	—	—	252	46	—	—
W y d a t k i.								
1		Gotówka wydana na stemple i legalizacyę kontraktu zakupionych realności 18 zł. 76 ct.						
		Od tego zwrot nadpłaty podatków oraz legalizacyi 9 „ 51 „	9	25	9	25	—	—
2		Gotówka wydana na zakupno efektów 47 zł. 42 ct.						
		od tego za spieniężone efekta 14 „ 67 „	32	75	32	75	—	—
		Suma wydatków	42	—	42	—	—	—
3		Zapasy kasowy z końcem roku 1895 efektami	—	—	210	46	—	—
		Razem	—	—	252	46	—	—

Stan majątku zarodowego z końcem roku 1895.

<i>Stan czynny:</i>			
a) w gotówce		— zł. — ct.	
b) w efektach książeczka Banku krajowego		210 „ 46 „	
c) w wartości realności		12.469 „ 50 „	
	Suma stanu czynnego	12.679 zł. 96 ct.	
<i>Stan bierny:</i>		— „ — „	
	Czysty stan czynny	12.679 zł. 96 ct.	
Z porównania zaś z takimże stanem z końcem roku 1894 w wal. austr.		12.679 „ 96 „	
okazuje się stan majątku niezmiuiony		— zł. — ct.	

XI. Fundacya ś. p. Pelagii Russanowskiej dla inwalidów polskich.

Rubryka	Pozycja	A) Majątek zarodowy.	Należytość		Uiszczenie		Należytość pozostała z końcem roku 1895	
			zł.	ct.	zł.	ct.	zł.	ct.
		D o c h o d y .						
	1	Gotówka pobrana z majątku obrotowego	150	—	150	—	—	—
	2	Efekta zakupione i skonwertowane w walucie austriackiej . 13.754 zł. — ct. od tego spieniężone . 13.735 „ — „ rzeczywiste przykupno	19	—	19	—	—	—
		Suma dochodów	169	—	169	—	—	—
	3	Zapasy z początkiem roku 1895:						
		a) w gotówce — zł. — ¹ / ₂ ct.						
		b) w efektach w wal. austr. 63.600 „ — „	—	—	63.600	— ¹ / ₂	—	—
		Razem	—	—	63.769	— ¹ / ₂	—	—
		W y d a t k i .						
	1	Gotówka wydana na zakupno efektów . . . 12.289 zł. — ct. od tego za spieniężone efekta i za dopłatę konwersyjną 12.139 „ — „ czysty wydatek	150	—	150	—	—	—
		Suma wydatków	150	—	150	—	—	—
	2	Zapasy z końcem roku 1895:						
		a) w gotówce — zł. — ¹ / ₂ ct.						
		b) w efektach w wal. austr. 63.619 „ — „	—	—	63.619	— ¹ / ₂	—	—
		Razem	—	—	63.769	— ¹ / ₂	—	—

Stan majątku zarodowego z końcem roku 1895.

	Szczegół	Ogół
Stan czynny: Zapas kasowy: a) w gotówce		— zł. — ¹ / ₂ ct.
b) w efektach:		
1. 5% obligi komunalne Banku krajowego (IIgiej emisji)	62.000 zł. — ct.	
2. 4 ¹ / ₂ % listy zastawne galicyjskiego Banku hipotecznego	1.600 „ — „	
3. 4% książeczki Banku krajowego na	19 „ — „	63.619 „ — „
Suma stanu czynnego		63.619 zł. — ¹ / ₂ ct.
Stan bierny:		— „ — „
Czysty stan czynny		63.619 zł. — ¹ / ₂ ct.
Z porównania z takimże stanem z końcem roku 1894		63.600 „ — ¹ / ₂ „
okazuje się przyrost majątku o		19 zł. — ct.

Zamknięcie rachunku za rok 1895.

Rubryka	Pozycja	B) Majątek obrotowy.	Należytość		Uiszczenie		Należytość pozostała z końcem roku 1895	
			zł.	ct.	zł.	ct.	zł.	ct.
		D o c h o d y .						
1		Odsetki od efektów:						
		a) 5% od obligów komunalnych Banku krajowego	3.100	—				
		b) 5% od listów zast. galic. Banku hipot.	40	—				
		c) 4½% od listów zast. galic. Banku hipot.	36	—				
		d) 4% od książeczek Banku krajowego	15	92				
		razem	3.191	92				
		od tego odsetki bierne	25	—				
		czysty dochód	3.166	92	3.166	92	—	—
2		Zaliczka zwrotna z funduszu krajowego		172		172	—	—
		Suma dochodów	3.168	64	3.168	64	—	—
3		Zapasz z początkiem roku 1895 w gotówce	—	—	251	72	—	—
		Razem	—	—	3.420	36	—	—
		W y d a t k i .						
1		Dożywocia inwalidów polskich (patrz wykaz niżej):						
		a) należytość zaległa	150	—	3.150	—	—	—
		b) „ bieżąca	3.000	—			—	—
2		Gotówka wydana do majątku zarodowego	150	—	150	—	—	—
3		Rozmaite wydatki	18	64	18	64	—	—
4		Zwrot zaliczek funduszowi krajowemu:						
		a) zaległa	994	03				
		b) bieżąca	1	72	995	75	894	03
		Suma wydatków	4.314	39	3.420	36	894	03
5		Zapasz z końcem roku 1895	—	—	—	—	—	—
		Razem	—	—	3.420	36	894	03

XI. Fundacya ś. p. Pelagii Russanowskiej dla inwalidów polskich.
Zamknięcie rachunku za rok 1895.

Wykaz szczegółowy dożywotników w roku 1895.

1. Borysewicz Szymon	300 zł. — ct
2. Brzostowski Stanisław	300 „ — „
3. Dobrzański Władysław Józef	300 „ — „
4. Deryng Leopold	300 „ — „
5. Kozłowski Leon	300 „ — „
6. Malinowski Jakób	300 „ — „
7. Odynecki Tomosz	300 „ — „
8. Przetocki Franciszek	300 „ — „
9. Ręczyński Jerzy	300 „ — „
10. Rostkowska Józefa	300 „ — „
11. Schretter Piotr	<u>150 „ — „</u>
Razem jak wyżej	<u>3.150 zł. — ct</u>

XII. Fundusz szkół ludowych z roku 1872.
Zamknięcie rachunku za rok 1895.

Rubryka	Pozycja	A) Majątek zarodowy.		Należytość		Uiszczenie		Należytość pozostała z końcem roku 1895	
				zł.	ct.	zł.	ct.	zł.	ct.
		D o c h o d y.							
1	Efekta zakupione wal. koron. 100 koron =			50	—	50	—	—	—
2	Gotówka za spieniężone efekta . . .			1	53	1	53	—	—
3	Gotówka pobrana z majątku obrotowego			47	65	47	65	—	—
	Suma dochodów . . .			99	18	99	18	—	—
4	Zapasy z początkiem roku 1895:								
	a) w gotówce . . . — zł. 1/2 ct.								
	b) w efektach:								
	α) w walucie austriackiej . . . 10.611 „ 33 „								
	β) w walucie koronowej 181.900 k. = 90.950 „ — „			—	—	101.561	33 1/2	—	—
	Razem . . .			—	—	101.660	51 1/2	—	—
	W y d a t k i.								
1	Efekta spieniężone waluty austr. . . .			1	53	1	53	—	—
2	Gotówka na zakupno efektów			49	18	49	18	—	—
	Suma wydatków . . .			50	71	50	71	—	—
3	Zapasy z końcem roku 1895								
	a) w gotówce . . . — zł. — 1/2 ct.								
	b) w efektach								
	α) w walucie austriackiej 10.609 „ 80 — „								
	β) w walucie koronowej 182.000 k. = 91.000 „ — „			—	—	101.609	80 1/2	—	—
	Razem . . .			—	—	101.660	51 1/2	—	—

XII. Fundusz szkół ludowych z roku 1872.

Stan majątku zarodowego z końcem roku 1895.

	Szczegół		Ogół	
	— zł.	— ct.	— zł.	— ct.
<i>S t a n c z y n n y</i>				
Zapasy kasowy: a) w gotówce	"	— "	"	— ¹ / ₂ "
b) w efektach				
a) w walucie austriackiej:				
1) 4 ¹ / ₂ % listy zast. gal. Banku krajowego	100	" — "		
2) 4 ¹ / ₂ % obligacye gal. pożyczki kraj. z r. 1883	10.500	" — "		
3) 4% książeczka gal. Banku krajowego	9	" 80 "		
β) w walucie koronowej:				
4) 4% listy zast. gal. Tow. kred. ziemsk. 178.200 k.				
5) 4% listy zast. gal. Banku krajowego	900	k.		
6) 4% obligacye gal. pożyczki krajowej z roku 1893		2.900 k.		
Razem	182.000 k.	≡ 91.000 "	— "	101.609 " 80
Suma stanu czynnego w walucie austriackiej			101.609 zł.	80 ¹ / ₂ ct.
<i>S t a n b i e r n y</i>				
Czysty stan czynny w walucie austriackiej			101.609 zł.	80 ¹ / ₂ ct.
z porównania z takimże stanem z końcem roku 1894			101.561	" 33 ¹ / ₂ "
okazuje się przyrost majątku o			48 zł.	47 ct.

Zamknięcie rachunku za rok 1895.

Rubryka	Pozytywa	B) Majątek obrotowy.	Należytość		Uiszczenie		Należytość pozostała z końcem roku 1895	
			zł.	ct.	zł.	ct.	zł.	ct.
		D o c h o d y.						
1		Odsetki od efektów:						
		a) od 4 ⁰ / ₁₀₀ listów zast. galic. Towarz. kred. ziemsk. 3.564 zł. — ct.						
		b) od 4 ¹ / ₂ ⁰ / ₁₀₀ obligacyi gal. pożyczki krajowej z r. 1883. . . 472 „ 50 „						
		c) od 4 ¹ / ₂ ⁰ / ₁₀₀ list. zast. gal. Banku krajow. . . 4 „ 50 „						
		d) od 4 ⁰ / ₁₀₀ obligacyi gal. pożyczki krajowej z roku 1893. 58 „ — „						
		e) od 4 ⁰ / ₁₀₀ listów zast. gal. Banku krajowego 18 zł. — ct. mniej za kupon bierny — „ 59 „ 17 „ 41 „						
		f) od 4 ⁰ / ₁₀₀ książeczki gal. Banku krajowego 6 „ 42 „	4.122	83	4.122	83	—	—
2		Dochody rozmaite. Gotówka za spieniężoną książeczkę Banku krajowego.	45	—	45	—	—	—
3		Zwrot z depozytów zasiłków dla gmin .	640	—	50	—	590	—
		Suma dochodów	4.807	83	4.217	83	590	—
4		Zapasy z początkiem roku 1895:						
		a) w gotówce 4.016 zł. 39 ct.						
		b) w efektach w walucie austr. 45 „ — „	—	—	4.061	39	—	—
		Razem	—	—	8.279	22	—	—

XII. Fundusz szkół ludowych z roku 1872.
Zamknięcie rachunku za rok 1895.

Rubryka	Pozycja	B) Majątek obrotowy.	Należytość		Uiszczenie		Należytość pozostała z końcem roku 1895	
			zl.	et.	zl.	et.	zl.	et.
		W y d a t k i.						
1		Zasilki dla gmin na cele szkolne:						
		zaległe. 300 zł. — et.						
		bieżące. 7.553 „ 77 „	7.853	77	7.403	77	450	—
2		Splata należytości rządowej XX. (ostatnia rata)	354	50	354	50	—	—
3		Gotówka przeniesienia do majątku zarodowego.	47	65	47	65	—	—
4		Wydatki rozmaite. Spieniężona książeczka Banku krajowego	45	—	45	—	—	—
		Suma wydatków	8.300	92	7.850	92	450	—
5		Zapas z końcem roku 1895 w gotówce	—	—	428	30	—	—
		Razem	—	—	8.279	22	—	—

Stan majątku obrotowego z końcem roku 1895.

	Szczegół		Ogół	
	zl.	et.	zl.	et.
<i>Stan czynny:</i>				
1) Zapas kasowy	428	30		
2) Należytości czynne	590	—	1.018	30
<i>Stan bierny:</i>				
			450	—
Czysty stan czynny			568	30

Uwaga: Wykazany zapas kasowy w gotówce 428 zł. 30 et. tudzież należytości czynne z depozytów 590 złr. posłużą na przyznane, a dotąd jeszcze niepodniesione zasilki dla gmin na cele szkolne.

**XIII. Fundacya Winc. Łodzia Ponińskiego dla czeladników rzemieślniczych.
Zamknięcie rachunku za rok 1895.**

Rubryka	Pozytywa	A) Majątek zarodowy	Należytość		Uiszczenie		Należytość pozostała z końcem roku 1895	
			zł.	ct.	zł.	ct.	zł.	ct.
		D o c h o d y.						
	1	Efekta zakupione:						
		a) w walucie austriackiej 150 zł. — ct.						
		b) w walucie koronowej						
		12.400 koron = 6.200 „ — „						
		razem 6.350 zł. — ct.						
		od tego efekta spieniężone w walucie austr.						
		6.176 „ — „						
		rzeczywiste przykupno	174	—	174	—	—	—
		Suma dochodów	174	—	174	—	—	—
	2	Zapas z początkiem roku 1895 w efektach:						
		1. w walucie austriackiej 39.119 zł. 51 ct.						
		2. w walucie koronowej						
		42.300 koron = 21.150 „ — „	—	—	60.269	51	—	—
		Razem	—	—	60.443	51	—	—
		W y d a t k i.						
	1	Gotówka wydana na zakupno efektów						
		6.176 zł. — ct.						
		od tego za spieniężone efekta						
		6.176 „ — „						
		czysty wydatek	—	—	—	—	—	—
		Suma wydatków	—	—	—	—	—	—
	2	Zapas z końcem roku 1895 w efektach:						
		1. w walucie austriackiej 33.093 zł. 51 ct.						
		2. w walucie koronowej						
		54.700 koron = 27.350 „ — „	—	—	60.443	51	—	—
		Razem	—	—	60.443	51	—	—

Stan majątku zarodowego z końcem roku 1895.

Stan czynny: Zapas kasowy w efektach:	Szczegół	Ogół
a) w walucie austriackiej:		
1. 4½% listy zast. Banku krajowego	33.000 zł. — ct.	
2. 4% książeczka „ „ na	93 „ 51 „	
b) w walucie koronowej:		
1. 4% listy zast. Banku kraj.	44.200 koron = 22.100 „ — „	
2. 4% obligacye galicyjsk. pożyczki krajowej z roku 1893	10.500 koron = 5.250 „ — „	
	Suma stanu czynnego	60.443 zł. 51 ct.
Stan bierny		— „ — „
Czysty stan czynny		60.443 zł. 51 ct.
Z porównania zaś z takimże stanem z końcem roku 1894		60.269 „ 51 „
okazuje się przyrost majątku o.		174 zł. — ct.

XIII. Fundacya Winc. Łozdia Ponińskiego dla czeladników rzemieślniczych.
Zamknięcie rachunku za rok 1895.

Rubryka	Pozytywa	B) Majątek obrotowy	Należytość		Uiszczenie		Należytość pozostała z końcem roku 1895	
			zł.	ct.	zł.	ct.	zł.	ct.
		D o c h o d y.						
1		Odsetki od efektów:						
		a) 4 ¹ / ₂ % od listów zastawnych Banku krajowego	1.530	—				
		b) 4% od listów zast. Banku krajowego	836	—				
		c) 4% od oblig. galic. pożyczki krajowej z roku 1893	210	—				
		d) 4% od książeczek Banku krajowego	16	99	2.592	99	2.592	99
2		Efekta zakupione	1.346	zł. 19 ct.				
		od tego spieniężone	1.341	„ 59 „				
		rzeczywiste przykupno			4	60	4	60
		Suma dochodów	2.597	59	2.597	59		
3		Zapas z początkiem roku 1895:						
		a) w gotówce	1.195	zł. 50 ¹ / ₂ ct.				
		b) w efektach	146	„ 09 „	—	—	1.341	59 ¹ / ₂
		Razem	—	—	—	—	3.939	18 ¹ / ₂
		W y d a t k i.						
1		Premie dla czeladników	2.502	—	2.502	—	—	—
2		Koszta losowania	117	zł. 59 ct.				
		od tego zwroty	25	„ 84 „				
		czysty wydatek	91	75	91	75		
3		Gotówka wydana na zakupno efektów	1.346	zł. 19 ct.				
		od tego za spieniężone efekta	1.341	„ 59 „				
		czysty wydatek	4	60	4	60		
4		Koszta insercyjne	7	14	7	14		
		Suma wydatków	2.605	49	2.605	49		
5		Zapas z końcem roku 1895:						
		a) w gotówce	1.183	zł. — ¹ / ₂ ct.				
		b) „ efektach	150	„ 69 „	—	—	1.333	69 ¹ / ₂
		Razem	—	—	—	—	3.939	18 ¹ / ₂

Uwaga. Wykazany wyżej zapas z końcem roku 1895 w gotówce 1.183 zł. (z opuszczeniem ¹/₂ centa) ulokowano z początkiem roku 1896 na książeczkę Banku krajowego, na której jest ulokowany również wykazany wyżej zapas w efektach 150 zł. 69 ct. Cała zaś kwota ulokowana na tej książeczce stanowi część sumy przeznaczonej na cele losowania w roku 1896 a reprezentuje dochód czysty z odsetek od efektów majątku zarodowego.

XIV. Fundacya Franciszka Kochanana dla literatów polskich.
Zamknięcie rachunku za rok 1895.

Rubryka	Pozycya	A) Majątek zarodowy	Należytość		Uiszczenie		Należytość pozostała z końcem roku 1895	
			zł.	ct.	zł.	ct.	zł.	ct.
		D o c h o d y .						
1		Gotówka pobrana z majątku obrotowego	265	51	265	51	—	—
2		Efakta zakupione:						
		a) w wal. austryackiej 122 zł. 20 ct.						
		b) " koronowej:						
		20.800 koron = 10.400 " — "						
		razem . 10,522 zł. 20 ct.						
		od tego efekta spieniężone						
		wal. austr. . 10,029 " 69 "						
		rzeczywiste przykupno .	492	51	492	51	—	—
		Suma dochodów .	758	02	758	02	—	—
3		Zapasy z początkiem r. 1895 w efektach:						
		a) w walucie austryackiej . 10,854 zł. 74 ct.						
		b) w walucie koronowej 32.000 koron . 16,000 " — "	—	—	26,854	74	—	—
		Razem .	—	—	27,612	76	—	—
		W y d a t k i .						
1		Gotówka wydana na zakupno efektów . 10,295 zł. 20 ct.						
		od tego za spieniężone efekta . 10,029 zł. 69 ct.						
		czysty wydatek .	265	51	265	51	—	—
2		Efakta wydane do winkulacyi w walucie koronowej 21 000 koron = 10,500 zł. — ct.						
		pobrane z winkulacyi w walucie koronowej 21.000 koron = 10,500 " — "						
		czysty wydatek .	—	—	—	—	—	—
		Suma wydatków .	265	51	265	51	—	—
3		Zapasy z końcem roku 1895 w efektach:						
		a) w walucie austryackiej . 947 zł. 25 ct.						
		b) w walucie koronowej 52.800 koron = 26,400 " — "	—	—	27,347	25	—	—
		Razem .	—	—	27,612	76	—	—

XIV. Fundacya Franciszka Kochmana dla literatów polskich.

Stan majątku zarodowego z końcem roku 1895.

	Szczegół.	Ogól.
<i>Stan czynny: Zapas kasowy w efektach:</i>		
<i>a) w walucie austriackiej:</i>		
1) 4% listy zastawne galic. Tow. kraj. ziem.	800 zł. -- ct.	
2) 4% książeczka Banku krajowego ua .	147 „ 25 „	
<i>b) w walucie koronowej:</i>		
1) 4% listy zastawne galicyjskiego Towarz. kredytowego ziemsk. 52.800 koron = .	26.400 „ -- „	27.347 zł. 25 ct.
	<hr/>	
Suma stanu czynnego .		27.347 zł. 25 zł
<i>Stan bierny:</i>		<hr/> — „ — „
Czysty stan czynny		27.347 zł. 25 ct.
Z porównania z takimże stanem z końcem roku 1894		<hr/> 26.854 „ 74 „
okazuje się przyrost majątku o		<hr/> 492 zł. 51 ct.

Zamknięcie rachunku za rok 1895.

Rubryka	Pozycja	Należytość		Uiszczenie		Należytość pozostała z końcem roku 1895	
		zł.	ct.	zł.	ct.	zł.	ct.
B). Majątek obrotowy.							
D o c h o d y.							
1	Odsetki od efektów:						
	a) od 4 ^o / _o listów zast. gal. Tow. kred. ziemsk. w walucie austr.	432	— ct.				
	b) od 4 ^o / _o listów zast. galie. Tow. kredyt. ziem. w wal. koron.	652	" — "				
	razem	1.084	" — "				
	od tego odsetki bierne	10	" 26 "				
	czysty dochód	1.073	74	1.073	74	—	—
2	Efakta zakupione	340	80	340	80	—	—
	Suma dochodów	1.414	54	1.414	54	—	—
3	Zapasz z początkiem roku 1895:						
	a) w gotówce	606	zł. 31 ¹ / ₂ ct.				
	b) w efektach	1.718	" 37 "	2.324	68 ¹ / ₂	—	—
	Razem	2.324	" 37 "	3.739	22 ¹ / ₂	—	—
W y d a t k i.							
1	Premie dla literatów	—	—	—	—	—	—
2	Gotówka wydana do majątku zarodowego	265	51	265	51	—	—
3	" " na zakupno efektów	340	80	340	80	—	—
4	Rozmaite wydatki (porto pocztowe).	1	—	1	—	—	—
	Suma wydatków	607	31	607	31	—	—
5	Zapasz z końcem roku 1895:						
	a) w gotówce	1.072	zł. 74 ¹ / ₂ ct.				
	b) w efektach	2.059	" 17 "	3.131	91 ¹ / ₂	—	—
	Razem	3.131	" 17 "	3.739	22 ¹ / ₂	—	—

U w a g a: W myśl postanowienia §. 23 aktu fundacyjnego ¹/₄ część czystych dochodów majątku obrotowego przypada corocznie na pomnożenie majątku zarodowego, zaś ³/₄ części przypadają na premie dla literatów polskich; kwotę równającą się owym ³/₄ częściom czystego do hodu lokuje się corocznie tylko chwilowo na książeczki wkładowe Banku krajowego, zanim użytą zostanie na premie, których najbliższe rozdanie nastąpi w r. 1896. Z wykazanego wyżej zapasu z końcem r. 1895 w gotówce 1072 zł. 74¹/₂ ct. wal. austr. reprezentującego czysty dochód fundacyi za rok 1895 kwotę 268 zł. 18 ct. wal. austr. równającą się ¹/₄ części czystego dochodu za rok 1895, przeniesiono z początkiem roku 1896 do majątku zarodowego i na rzecz tego majątku sfruktyfikowano (patrz L. W. 9.860/896); zaś resztę w sumie 804 zł. 56¹/₂ zł. wal. austr. pozostawiono w majątku obrotowym, które wraz z kwotą 2.059 zł. 17 ct. wykazaną wyżej w zapasie z końcem roku 1895 efektami, służyć będzie w roku 1896 na zrealizowanie celów fundacyi

L. W. 32 046/896.

XV. Fundusz posagowy Franciszka Kochmana dla dziewcząt służących.

Rubryka	Pozycya	Majątek zarodowy	Należytość		Uiszczenie		Należytość pozostała z końcem roku 1895	
			zł.	ct.	zł.	ct.	zł.	ct.
Dochody.								
1		Odsetki od efektów:						
		a) od 4% listów zast. galic. Tow. kredyt. ziemskiego w wal. austryackiej	60	zł. — ct.				
		b) od 4 ^o / _o listów zast. galic. Tow. kredyt. ziemskiego monetą konwencyjną	6	„ 30 „				
		c) od 4 ^o / _o listów zast. gal. Tow. kred. ziem. w walucie koronow.	564	„ — „				
		razem	630	zł. 30 ct.				
		od tego odsetki bierne	7	„ 89 „				
		czysty dochód	622	41	622	41	—	—
2		Efekta zakupione:						
		a) w walucie austryackiej	22	zł. 01 ct.				
		b) w walucie koronowej 1.600 koron =	800	„ — „				
		razem	822	zł. 01 ct.				
		od tego spieniężone:						
		α) w walucie austryackiej	100	zł. — ct.				
		β) w walucie koronowej 200 koron =	100	„ — „				
		razem	200	zł. — ct.				
		rzeczywiste przykupno	622	01	622	01	—	—
		Suma dochodów	1.244	42	1.244	42	—	—
3		Zapasy z początkiem roku 1895:						
		1) w gotówce	300	zł. 20 ct.				
		2) w efektach:						
		a) w walucie austryackiej	1.707	zł. 56 ct.				
		b) w walucie koronowej 27.200 koron =	13.600	„ — „		15.607	76	—
		Razem	—	—	—	16.852	18	—

Zamknięcie rachunku za rok 1895.

Rubryka	Pozycja	Majątek zarodowy	Należytość		Uiszczenie		Należytość pozostała z końcem roku 1895	
			zł.	ct.	zł.	ct.	zł.	ct.
W y d a t k i.								
1	Gotówka wydana na zakupno efektów: . . .	809 zł. 51 ct.						
	od tego za spieniężone efekta . . .	205 „ — „						
	czysty wydatek .		604	51	604	51	—	—
2	Efekta wydane do winkulacji:							
	w walucie koronowej 2.200 koron = .	1.100 zł. — ct.						
	od tego odebrane z winkulacji:							
	w walucie koronowej 2.200 koron = .	1.100 zł. — ct.						
	czysty wydatek .		—	—	—	—	—	—
	Suma wydatek .		604	51	604	51	—	—
3	Zapasy z końcem roku 1895:							
	1) w gotówce . . .	318 zł. 10 ct.						
	2) w efektach:							
	a) w walucie austr.	1.629 „ 57 „						
	b) „ koro- nowej 28.600 kor.	14.300 „ — „	—	—	16.247	67	—	—
	Razem . . .		—	—	16.852	18	—	—

XVI. Fundaaya ś. p. Maryi de Prez Jędrzejowiczowej.
Zamknięcie rachunku za rok 1895.

Rubryka	Pozycja	Należytość		Uiszczenie		Należytość pozostała z końcem roku 1895	
		zł.	ct.	zł.	ct.	zł.	ct.
A) Majątek zarodowy							
D o c h o d y.							
1	Gotówka pobrana z majątku obrotowego	391		391		—	—
2	Efakta zakupione:						
	a) w walucie austriackiej 30 zł. 16 ct.						
	b) w walucie koronowej 5.200 koron = 2.600 „ — „						
	Razem 2.630 zł. 16 ct.						
	od tego efekta spieniężone w walucie austriackiej 2.584 „ 60 „						
	rzeczywiste przyknpno	45	56	45	56	—	—
	Suma dochodów	49	47	49	47	—	—
3	Zapas z początkiem roku 1895:						
	1) w gotówce zł. — ¹ / ₂ ct.						
	2) w efektach:						
	a) w walucie austriackiej 4.061 „ 44 „						
	b) w walucie koronowej 7 800 koron = 3.900 „ — „			7.961	44 ¹ / ₂	—	—
	Razem	—	—	8.010	91 ¹ / ₂	—	—
W y d a t k i.							
1	Gotówka wydana na zakupno efektów 2.588 zł. 51 ct.						
	od tego za spieniężone efekta 2.584 „ 60 „						
	czysty wydatek	391		391		—	—
	Suma wydatków	391		391		—	—
2	Zapas z końcem roku 1895.						
	1) w gotówce — zł. — ¹ / ₂ ct.						
	2) w efektach:						
	a) w walucie austriackiej 1.507 „ — „						
	b) w walucie koronowej 13.000 koron = 6.500 „ — „			8.007	— ¹ / ₂	—	—
	Razem	—	—	8.010	91 ¹ / ₂	—	—

Zamknięcie rachunku za rok 1895.

Rubryka	Pozytywa	B) Majątek obrotowy	Należyłość		Uiszczenie		Należyłość pozostała z końcem roku 1895	
			zł.	ct.	zł.	ct.	zł.	ct.
		D o c h o d y .						
1		Odsetki od efektów:						
		a) od 4 ¹ / ₂ % obligacyj galic. pożyczki kraj z roku 1883	146	zł. 25 ct.				
		b) od 4% obligacyj galic. pożyczki kraj z roku 1893	12	" — "				
		c) od 4% listów zast. galic. Towarzystwa kred. ziemskiego	92	" — "				
		d) od 4% listów zast. galic. Banku krajow.	134	" — "				
		Razem	384	zł. 25 ct.				
		od tego odsetki bierne	33	" 94 "				
		czysty dochód	350	31	350	31	—	—
		Suma dochodów	350	31	350	31	—	—
2		Zapasz z początkiem r. 1895 w gotówce	—	—	—	391	—	—
		Razem	—	—	354	22	—	—
		w y d a t k i .						
1		Dożywocia czterech wiekowych kobiet:						
		a) za I sze półrocze 1895	172	zł. — ct.				
		b) " II gie " " "	158	" — "	330	—	—	—
2		Gotówka wydana do majątku zarodowego	391		391		—	—
		Suma wydatków	333	91	333	91	—	—
3		Zapasz z końcem roku 1895 w gotówce	—	—	—	2031	—	—
		Razem	—	—	354	22	—	—

Uwaga. Wykazane powyżej pod poz. I wydatków wsparcia zredukowano począwszy od II go półrocza 1895 (. jedno wsparcie rocznie 92 zł. i trzy wsparcia rocznie po 84 zł.:) wszystkie w równej mierze rocznie po 79 zł. (: patrz L. W. 47.866/895). Redukcyą tą okazała się konieczną wobec tego, że fundacya ta posiada 4¹/₂% obligacye galicyjskiej pożyczki krajowej z roku 1883, których całkowite wycofanie z obiegu przewidywanem było już w roku 1895 a w miejsce tych obligacyj możliwem było zakupno tylko 4% efektów. Wymiana też ta 4¹/₂% na 4% efektu pociągnie za sobą zmniejszenie się przyszłości dochodów fundacyj i ta też okoliczność stała się powodem wzmiankowanej wyżej redukcji wsparć. Ponieważ w roku 1895 nie wycofano całkowicie owych 4¹/₂% obligacyj, zatem pozostała z końcem roku 1895, wykazaną powyżej nadwyżkę dochodów w sumie 20 zł. 31 ct.

asyguowano dodatkowo w czterech równych częściach dożywotniczkom do wypłaty (patrz L. W. 15. 893/896).

XVII. Fundusz pomnika Agenora hr. Gołuchowskiego.

Rubryka	Pozycja	Majątek zarodowy.	Należytość		Uiszczenie		Należytość pozostała z końcem roku 1895	
			zł.	ct.	zł.	ct.	zł.	ct.
		D o c h o d y .						
	1	Odsetki od efektów:						
		a) od 4 $\frac{1}{2}$ % obligacyj galicyjsk. pożyczki krajowej z roku 1883	697	zł. 50 ct.				
		b) od 4% obligacyj galic. pożyczki krajowej z roku 1893	36	„ — „				
		c) od 4% listów zastawnych Banku krajowego	780	„ — „				
		d) od 4 $\frac{1}{2}$ % listów zastawnych Banku krajowego	627	„ 75 „				
		razem	2.141	zł. 25 ct.				
		od tego odsetki bierne	151	„ 94 „				
		czysty dochód	1.989	31	1.989	31,	—	—
	2	Efekta zakupione:						
		a) w walucie austriackiej	122	zł. 58 ct.				
		b) w „ koron	32.800					
		koron =	16.400	„ — „				
		razem	16.522	zł. 58 ct.				
		od tego efekta spieniężone w walucie austriackiej	14.755	„ 52 „				
		rzeczywiste przykupno	1.767	06	1.767	06	—	—
		Suma dochodów	3.756	37	3.756	37	—	—
	3	Zapas z początkiem roku 1895:						
		1) w gotówce	452	zł. 75 ct.				
		2) w efektach:						
		a) w walucie austriackiej	35.350	„ 58 „				
		b) w „ koronowej	16 800	koron =	8.400	„ — „	44.203	33
		Razem	—	—	—	—	47.959	70

Zamknięcie rachunku za rok 1895.

Rubryka	Pozycja	Majątek zarodowy	Należyłość		Uiszczenie		Należyłość pozostała z końcem roku 1895	
			zł.	ct.	zł.	ct.	zł.	ct.
W y d a t k i.								
1	Gotówka wydana na zakupno efektów	16.229 zł. 83 ct.						
	od tego za spieniężone efektu	14.755 „ 52 „						
	czysty wydatek		1.474	31	1.474	31	—	—
	Suma wydatków		1.474	31	1.474	31	—	—
2	Zapasy z końcem roku 1895:							
	1) w gotówce	967 zł. 75 ct.						
	2) w efektach:							
	a) w walucie austriackiej	20.717 „ 64 „						
	b) w walucie koronowej 49.600 koron =	24.800 „ — „	—	—	46.485	39	—	—
	Razem		—	—	47.959	70	—	—

Stan majątku z końcem roku 1895.

	Szczegół	Ogół
Stan czynny: Zapas kasowy: a) w gotówce		967 zł. 75 ct.
b) w efektach:		
α) w walucie austriackiej:		
1. 4 ¹ / ₂ % obligacje galicyjskiej pożyczki krajowej z roku 1883	10.500 zł. — ct.	
2. 4 ¹ / ₂ % listy zastawne Banku krajowego	10.200 „ — „	
3. 4% książeczka Banku krajowego na	17 „ 64 „	
β) w walucie koronowej:		
1. 4% obligacje galicyjskiej pożyczki krajowej z roku 1893 . 1.800 koron =	900 „ — „	
2. 4% listy zastawne Banku krajowego 47.800 koron =	23.900 „ — „	45.517 „ 64 „
Suma stanu czynnego		46.485 zł. 39 ct.
Stan bierny:		— „ — „
Czysty stan czynny		46.485 zł. 39 ct.
Z porównania z takimże stanem z końcem roku 1894		44.203 „ 33 „
okazuje się przyrost majątku o		2.282 zł. 06 ct.
a mianowicie: przybyło w gotówce	515 zł. — ct.	
w efektach	1.767 „ 06 „	
Czysty przyrost jak wyżej	2.282 zł. 06 ct.	

Uwaga. Wykazany powyżej zapas z końcem roku 1895 w gotówce 967 zł. 75 ct. sfruktyfikowano z początkiem roku 1896 na rzecz majątku zakładowego tego funduszu (patrz LW. 19.412/896).
LW. 31.855/896.

XVIII. Fundacya Sandecka „Dom roboczy“.

Rubryka	Pozycja	Majątek zarodowy	Należytość		Uiszczenie		Należytość pozostała z końcem roku 1895	
			zł.	ct.	zł.	ct.	zł.	ct.
D o c h o d y.								
1	Odsetki od efektów:							
	a) od 4 ¹ / ₂ % obligacyj gal. pożyczki kraj. z r. 1883	508 zł. 50 ct.						
	b) od 4% obligacyj galic. pożyczki kraj. z r. 1883.	214 „ — „						
	c) od 4 ¹ / ₂ % listów zastawnych Banku krajowego	72 „ — „						
	d) od 4% listów zastawnych Banku krajowego	224 „ — „						
	e) od 4% listów zastawnych galic. Towarzystwa kredyt. ziemskie.	196 „ — „						
	razem	1.214 zł. 50 ct.						
	od tego odsetki bierne	7 „ 80 „						
	czysty dochód		1.206	70	1.206	70	—	—
2	Efekta zakupione:							
	a) w walucie austriac.	21 zł. 65 ct.						
	b) w „ koronowej 2.400 koron =	1.200 „ — „						
	razem	1.221 zł. 65 ct.						
	od tego efekta spieniężone:							
	a) w wal. austr. 500 zł.							
	β) „ „ koronowej 200 kor. = 100 „	600 „ — „						
	rzeczywiste przykupno		621	65	621	65	—	—
	Suma dochodów		1.828	35	1.828	35	—	—
3	Zapas z początkiem roku 1895:							
	1) w gotówce	— zł. — ¹ / ₂ ct.						
	2) „ efektach:							
	a) w walucie austriac. 12.956 zł. 67 ct.							
	b) „ „ koronowej 31.100 kor. =	15.550 „ — „	—	—	28.506	67 ¹ / ₂	—	—
	Razem		—	—	30.335	02 ¹ / ₂	—	—

Zamknięcie rachunku za rok 1895.

Rubryka	Pozycya	Majątek zarodowy	Należytość		Uiszczenie		Należytość pozostała z końcem roku 1895	
			zł.	ct.	zł.	ct.	zł.	ct.
W y d a t k i.								
1		Gotówka wydana na zakupno efektów 1.201 zł. 25 ct. od tego za spieniężone efekta 600 „ — „ czysty wydatek 601 25						
		Suma wydatków 601 25	601	25	601	25	—	—
2		Zapas z końcem roku 1895: 1) w gotówce 605 zł. 45½ ct. 2) w efektach a) w walucie austriyac. 12.478 „ 32 „ b) „ „ koronowej 33.300 koron = 16.650 „ — „ Razem						
			—	—	29.733	77½	—	—
			—	—	30.335	02½	—	—

Stan majątku z końcem roku 1895.

Szczegół.

Ogół.

605 zł. 45½ ct.

Stan czynny: Zapas kasowy: a) w gotówce
b) w efektach:

a) w walucie austriackiej:

1. 4½% obligacye gal. pożyczki krajowej z roku 1883 11.300 zł. — ct.
2. 4½% listy zast. Banku krajowego 1.100 „ — „
3. 4% książeczki Banku krajowego na 78 „ 32 „

b) w walucie koronowej:

1. 4% listy zastawne galic. Towarzystwa kredytowego. ziemskiego . 9.800 koron = 4.900 „ — „
 2. 4% listy zast. gal. Banku krajow. 12.800 „ = 6.400 „ — „
 3. 4% obligacye galic. pożyczki krajowej z roku 1893 10.700 „ = 5.350 „ — „
- Suma stanu czynnego 29.733 zł. 77½ ct.

Stan bierny: — „ — „

Czysty stan czynny 29.733 zł. 77½ ct.

Z porównania z takimże stanem z końcem roku 1894 28.506 „ 67½ „

okazuje się przyrost majątku o 1.227 zł. 10 — ct.

a mianowicie; przybyło w gotówce 605 zł. 45 ct.

„ efektach 621 „ 65 „

Czysty przyrost jak wyżej 1.227 zł. 10 ct.

Uwaga Dopóki fundacya na założenie „Domu roboczego“ w Sączu nie może wejść w życie, wszystkie dochody z odsetek od efektów majątku zakładowego fruktyfikuje się w ciągu roku celem powiększenia tegoż majątku. Wykazany też wyżej zapas z końcem roku 1895 w gotówce 605 zł. 45 ct. (z opuszczeniem ⅓ centa) sfruktyfikowano z początkiem roku 1896 na rzecz majątku zakładowego (patrz L. W. 20.876/896) L. W. 31.851/896.

XIX. Fundaaya Teresy z hr. Stadnickich hr. Weissenwolffowej dla obłąkanych uzdrowieńców.

Rubryka	Pozycya	A) Majątek zarodowy	Należyżość		Uiszczenie		Należyżość pozostała z końcem roku 1895	
			zł.	ct.	zł.	ct.	zł.	ct.
D o c h o d y .								
	1	Gotówka pobrana z majątku obrotowego	37	75	37	75	—	—
	2	Efekta zakupione w walucie austryackiej	37	75	37	75	—	—
		Suma dochodów	75	50	75	50	—	—
	3	Zapas z początkiem roku 1895 w efektach:						
		a) w walucie austr. 409 zł. 68 ct.						
		b) w " korono- wej 3.400 koron = 1.700 " — "	—	—	2.109	68	—	—
		Razem	—	—	2.185	18	—	—
W y d a t k i .								
	1	Gotówka wydana na zakupno efektów .	37	75	37	75	—	—
		Suma wydatków .	37	75	37	75	—	—
	2	Zapas z końcem roku 1895 w efektach:						
		a) w walucie austr. 447 zł. 43 ct.						
		b) w " koronowej 3.400 koron = 1.700 " — "	—	—	2.147	43	—	—
		Razem	—	—	2.185	18	—	—

Stan majątku zarodowego z końcem roku 1895.

Stan czynny: Zapas kasowy w efektach:	Szczegół	Ogół
a) w walucie austryackiej:		
1. 4 ¹ / ₂ % listy zastawne Banku krajowego	400 zł. — ct.	
2. 4% książeczki Banku krajowego na	47 " 43 "	
b) w walucie koronowej:		
1. 4% obligacye galicyjskiej pożyczki krajowej z roku 1893 3.200 koron =	1.600 " — "	
2. 4% listy zastawne Banku krajowego 200 koron =	100 " — "	2.147 zł. 43 ct.
Suma stanu czynnego		2.147 zł. 43 ct.
Stan bierny:		— " — "
Czysty stan czynny		2.147 zł. 43 ct.
Z porównania z takimże stanem z końcem roku 1894		2.109 " 68 "
okazuje się przyrost majątku o		37 zł. 75 ct.

Zamknięcie rachunku za rok 1895.

Rubryka	Pozycja	B) Majątek obrotowy	Należytość		Uiszczenie		Należytość pozostała z końcem roku 1895	
			zł.	ct.	zł.	ct.	zł.	ct.
		D o c h o d y .						
1		Odsetki od efektów:						
		a) od 4½% listów zastawnych Banku krajowego	18	—				
		b) od 4% listów zastawnych Banku krajow.	4	—				
		c) od 4% oblig. galicyjsk. pożyczki kraj. z r. 1893	64	—	86	—	—	—
2		Efakta zakupione w wal. a.	75	—				
		od tego spieniężone	26	75				
		rzeczywiste przykupno	48	25	48	25	—	—
		Suma dochodów	134	25	134	25	—	—
3		Zapas z początkiem roku 1895:						
		a) w gotówce	11	—	—	—	—	—
		b) w efektach w w. a.	74	—	85	—	—	—
		Razem	—	—	219	25	—	—
		W y d a t k i .						
1		Wsparcia dla uzdrowieńców za rok 1894 i 1895 po	94	50	—	—	94	50
2		Gotówka wydana do majątku zarodowego	37	75	37	75	—	—
3		Gotówka wydana na zakupno efektów	75	—				
		od tego za spieniężone efekta	26	75	48	25	—	—
		Suma wydatków	180	50	86	—	94	50
4		Zapas z końcem roku 1895:						
		a) w gotówce	11	—	—	—	—	—
		b) w efektach w wal. austriackiej	122	25	133	25	—	—
		Razem	—	—	219	25	—	—

Uwaga. Z wykazanego powyżej zapasu z końcem roku 1895 w gotówce i w efektach (książeczka Banku krajowego) 11 zł. — ct.
 122 „ 25 „
 razem 133 zł. 25 ct.
 część w kwocie 94 „ 50 „

pozostawiono w majątku obrotowym na wypłatę dóweh wsparć to jest za rok 1894 i 1895 dla obłąkanych uzdrowieńców (co już uskuteczniiono z początkiem roku 1896 jak LW. 21.431/1896 i LW. 25.436/1896); resztę zaś w sumie 38 zł. 75 ct.
 jako czystą nadwyżkę dochodów za rok 1895 przeniesiono z początkiem roku 1896 do majątku zarodowego i na rzecz tegoż majątku sfruktyfikowano (patrz LW. 21.430/1896).

XX. Fundacya ś. p. Piotra hr. Wodzickiego dla uboższych właścicieli gmin:
Hołhocze, Dobrowody, Wierzbów, Zastawce i Wolica.

Rubryka	Pozycja	A) Majątek zarodowy	Należytość		Uiszczenie		Należytość pozostała z końcem roku 1895	
			zł.	ct.	zł.	ct.	zł.	ct.
		D o c h o d y.						
	1	Gotówka pobrana z majątku obrotowego	223	02	223	02	—	—
	2	Efakta zakupione:						
		a) w wal. austriackiej . 30 zł. 17 ct.						
		b) w „ koronowej						
		800 koron == . 400 „ — „						
		razem . 430 zł. 17 ct.						
		od tego efektu spieniężone						
		w wal. austriackiej . 200 „ — „						
		rzeczywiste przykupno . . .	230	17	230	17	—	—
		Suma dochodów . . .	453	19	453	19	—	—
	3	Zapasy z początkiem roku 1895 w efektach:						
		a) w walucie austriackiej 13.812 zł. 84 ct.						
		b) w „ koronowej						
		22.200 koron == . 11.100 „ — „	—	—	24.912	84	—	—
		Razem . . .	—	—	25 366	03	—	—
		W y d a t k i.						
	1	Gotówka wydana na zakupno efektów . . . 423 zł. 02 ct.						
		od tego za spieniężone						
		efektu 200 „ — „						
		czysty wydatek . . .	223	02	223	02	—	—
		Suma wydatków . . .	223	02	223	02	—	—
	2	Zapasy z końcem roku 1895 w efektach:						
		a) w walucie austr. . 13.643 zł. 01 ct.						
		b) w „ koronowej						
		23.000 koron == 11.500 „ — ct.	—	—	25 143	01	—	—
		Razem . . .	—	—	25.366	03	—	—

Zamknięcie rachunku za rok 1895.

Stan majątku zarodowego z końcem roku 1895.

	Szczegół.	Ogół.
<i>Stan czynny: Zapas kasowy w efektach:</i>		
a) w walucie austriackiej:		
1. 4 $\frac{1}{2}$ % listy zastawne Banku krajowego	12.500 zł. — ct.	
2. 4 $\frac{1}{2}$ % obligacye gal. pożyczki kraj z r. 1883	100 „ — „	
3. 5% obligacye komunalne Banku kraj. (II. em.)	1.000 „ — „	
4. 4% książeczki Banku krajowego na	43 „ 01 „	
b) w walucie koronowej:		
1. 4% obligacye galicyjsk. pożyczki kraj. z r. 1893	10.800 koron ==	5.400 „ — „
2. 4% listy zastawne galic. Towarz. kred. ziemskiego	10.200 „ ==	5.100 „ — „
3. 4% listy zastawne galic. Banku krajowego	2.000 „ ==	1.000 „ — „
		<u>25.143 zł. 01 ct.</u>
Suma stanu czynnego		25.143 zł. 01 ct.
<i>Stan bierny:</i>		
		<u>— „ — „</u>
Czysty stan czynny:		25 143 zł. 01 ct.
Z porównania z takimże stanem z końcem roku 1894		24.912 „ 84 „
okazuje się przyrost majątku o		<u>230 zł. 17 ct.</u>

XX. Fundacya ś. p. Piotra hr. Wodzickiego dla zubożałych włościan gmin:
Hołhocze, Dobrowody, Wierzbów, Zastawce i Wolica.

Rubryka	Pozycya	B) Majątek obrotowy	Należytość		Uiszczenie		Należytość pozostała z końcem roku 1895	
			zł.	ct.	zł.	ct.	zł.	ct.
		D o c h o d y.						
	1	Odsetki od efektów :						
		a) od 4 ¹ / ₂ % listów zast. Banku krajowego	567	—				
		b) od 4% listów zast. Banku krajowego	36	—				
		c) od 4% listów zast. galic. Towarz. kred. ziemskiego	204	—				
		d) od 4 ¹ / ₂ % oblig. gal. pożyczki krajowej z r. 1883	6	75				
		e) od 4% oblig. galic. pożyczki krajowej z roku 1893	216	—				
		f) od 5% obligów komunalnych Banku krajowego	50	—				
		g) od 4% książeczek Banku krajowego	13	70				
		razem	1.093	45				
		od tego odsetki bierne	3	37				
		czysty dochód	1.090	08	1.090	08	—	—
	2	Gotówka za spieniężone efekta	717	52				
		od tego na zakupno efekt.	686	58				
		czysty dochód	30	94	30	94	—	—
		Suma dochodów	1.121	02	1.121	02	—	—
	3	Zapas z początkiem roku 1895 :						
		a) w gotówce	397	50 ¹ / ₂				
		b) „ efektach w walucie austriackiej	717	52	—	—	1.115	02 ¹ / ₂
		Razem	—	—	—	—	2.236	04 ¹ / ₂

Zamknięcie rachunku za rok 1895.

Rubryka	Pozycya	B) Majątek obrotowy	Należytość		Uiszczenie		Należytość pozostała z końcem roku 1895	
			zł.	ct.	zł.	ct.	zł.	ct.
W y d a t k i.								
1		Wsparcia dla włościan gmin Hołhocze i t. d.	892	—	892	—	—	—
2		Gotówka wydana do majątku zarodowego	223	02	223	02	—	—
3		Efakta spieniężone w wal. austryackiej . . . 717 zł. 52 ct. od tego zakupione . . . 686 „ 58 „						
		czysty wydatek . . .	30	94	30	94	—	—
		Suma wydatków . . .	1 145	96	1 145	96	—	—
4		Zapasy z końcem roku 1895:						
		a) w gotówce . . . 403 zł. 50 1/2 ct.						
		b) w efektach w walu- cie austryackiej . . . 686 „ 58 „	—	—	1 090	08 1/2	—	—
		Razem . . .	—	—	2 236	04 1/2	—	—

Uwaga : Odsetki przypadające za cały rok od efektów majątku zarodowego lokuje się tymczasowo aż do miesiąca marca następnego roku na książeczki wkładkowe Banku krajowego z uzyskanej zaś potem po spieniężeniu książeczki gotówki, $\frac{4}{5}$ części rozdaje się tytułem zapomóg pomiędzy zubożalych włościan gmin Hołhocze, Dobrowody, Wierzbów, Wolica i Zastawce; zaś $\frac{1}{5}$ część fruktyfikuje się na rzecz majątku zarodowego. Rozdawnictwem zapomóg zajmuje się osobna komisya w myśl statutu fundacyi utworzona pod nadzorem Wydziału powiatowego w Podhajcach. Wykazany wyżej zapas z końcem roku 1895 w gotówce 403 zł. 50 1/2 ct. i w efektach 686 zł. 58 ct. użyto w roku 1896 na cele fundacyi (patrz L. W. 13.383/96).

XXI. Fundacya ś. p. Dr. Józefa Kazimierza dw. im. Malinowskiego
imienia „Najjaśniejszego Pana“.

Fundusz I. „ku wspieraniu zubożałych adwokatów i wdów po adwokatach“.

Zamknięcie rachunku za rok 1895.

Rubryka	Pozycya	A) Majątek zarodowy	Należytość		Uiszczenie		Należytość pozostała z końcem roku 1895	
			zł.	ct.	zł.	ct.	zł.	ct.
		D o c h o d y.						
	1	Gotówka pobrana z majątku obrotowego	241	77	241	77	—	—
	2	Efakta zakupione:						
		a) w walucie austryackiej 79 zł. 05 ct.						
		b) w walucie koronowej 11.200 koron = 5.600 „ — „						
		Razem . 5.679 zł. 05 ct.						
		od tego efekta spieniężone w walucie austryackiej . 5.349 „ 13 „						
		rzeczywiste przykupno .	329	92	329	92	—	—
		Suma dochodów .	571	69	571	69	—	—
	2	Zapas z początkiem roku 1895 w efektach						
		a) w walucie austryackiej . 14.379 zł. 27 ct.						
		b) w walucie koronowej 15.000 koron = 7.500 „ — „	—	—	21.879	27	—	—
		Razem .	—	—	22.450	96	—	—
		W y d a t k i.						
	1	Gotówka wydana na zakupno efektów . 5.590 zł. 90 ct.						
		od tego za spieniężone efekta . 5.349 „ 13 „						
		czysty wydatek .	241	77	241	77	—	—
		Suma wydatków .	241	77	241	77	—	—
	2	Zapas z końcem roku 1895 w efektach:						
		a) w walucie austryackiej . 9.109 zł. 19 ct.						
		b) w walucie koronowej 26.200 koron = 13.100 „ — „	—	—	22.209	19	—	—
		Razem .	—	—	22.450	96	—	—

XXI. Fundacya s. p. Dr. Józefa Kazimierza dw. im. Malinowskiego
imienia „Najjaśniejszego Pana“.

Fundusz I. „ku wspieraniuubożących adwokatów i wdów po adwokatach“.
Zamknięcie rachunku za rok 1895.

Stan majątku zarodowego z końcem roku 1895.

	Szczegół.	Ogół.
<i>Stan czynny: Zapas kasowy w efektach:</i>		
<i>a) w walucie austryackiej:</i>		
1) 4 ⁰ / ₀ listy zastawne Banku krajowego . . .	8.900 zł. — ct.	
2) 4 ¹ / ₂ ⁰ / ₀ obligacye galic. pożyczki kraj. z r. 1883 . . .	200 „ — „	
3) 4 ⁰ / ₀ książeczka Banku krajowego na . . .	9 „ 19 „	
<i>b) w walucie koronowej:</i>		
1) 4 ⁰ / ₀ listy zastawne banku krajowego . . .	26.200 koron =	
	13.100 „ — „	22.209 zł. 19 ct.
	Suma stanu czynnego . . .	22.209 zł. 19 ct.
<i>Stan bierny:</i>		— „ — „
Czysty stan czynny		22.209 zł. 19 ct.
Z porównania z takimże stanem z końcem roku 1894		21.879 „ 27 „
okazuje się przyrost majątku o		329 zł. 92 ct.

XXI. Fundacya ś. p. Dr. Józefa Kazimierza dw. im. Malinowskiego
imienia „Najjaśniejszego Pana“.

Fundusz I. „ku wspieraniu zubożałych adwokatów i wdów po adwokatach“.
Zamknięcie rachunku za rok 1895.

Rubryka	Pozycya	B) Majątek obrotowy	Należytość		Uiszczenie		Należytość pozostała z końcem roku 1895	
			zł.	ct.	zł.	ct.	zł.	ct.
		D o c h o d y.						
	1	Odsetki od efektów:						
		a) od 4 ¹ / ₂ % obligacyj galic. pożyczki krajowej z roku 1883	9	—				
		b) od 4 ¹ / ₂ % listów zastawnych Banku krajowego	519	75				
		c) od 4 ⁰ / ₁₀ % listów zastawnych Banku krajowego	414	—				
		Razem	942	75				
		od tego odsetki bierne	3	07				
		Czysty dochód	939	68	939	68	—	—
		Suma dochodów	939	68	939	68	—	—
	2	Zapasy z początkiem roku 1895 w gotówce	—	—	241	77	—	—
		Razem	—	—	1.181	45	—	—
		W y d a t k i						
	1	Wsparcia dla dwóch wdów po adwokatach po 360 zł.	720	—	720	—	—	—
	2	Gotówka wydana do majątku zarodowego	241	77	241	77	—	—
		Suma wydatków	961	77	961	77	—	—
	3	Zapasy z końcem roku 1895 w gotówce	—	—	219	68	—	—
		Razem	—	—	1.181	45	—	—

Uwaga. Wykazany wyżej zapas z końcem roku 1895 w gotówce 219 zł. 68 ct. przeniesiono z początkiem roku 1896 do majątku zarodowego i na rzecz tegoż majątku sfruktyfikowano (patrz L.W. 5.137/896:)
L. W. 31.938/896,

XXII. Fundacya ś. p. Dr. Józefa Kazimierza dw. im. Malinowskiego
imienia „Najjaśniejszego Pana“.

Fundusz II. „ku wspieraniu artystów i literatów“

Zamknięcie rachunku za rok 1895

Rubryka	Pozycja	A) Majątek zarodowy.	Należytość		Uiszczenie		Należytość pozostała z końcem roku 1895	
			zł.	ct.	zł.	ct.	zł.	ct.
		D o c h o d y.						
1		Kapitał hipotekowany: zwrot od Kasyna miejskiego we Lwowie: należytość czynna 20.000 zł. — ct. odpisano 20.000 „ — „	—	—	—	—	—	—
2		Dyrekeya Banku krajowego w zastęp- stwie Reprezentacyi kasyna miejskiego we Lwowie złożyła tytułem zwrotu wypożyczonego kapitału (jak wyżej poz. 1. gotówkę w sumie 20.000) 4½% listy zastawne galic. uprzywil. Banku hipotecznego w nominalnej wartości 20.000 zł.	20.000	—	20.000	—	—	—
3		Gotówka pobrana z majątku obrotowego	62	25	62	25	—	—
4		Efekta zakupione :						
		a) w walucie austryac. 66 zł. 25 ct.						
		b) w walucie korono- wej 400 koron = 200 „ — „						
		razem 266 zł. 25 ct.						
		od tego efekta spieniężone 200 „ — „						
		rzeczywiste przykupno	66	25	66	25	—	—
		Suma dochodów	20.128	50	20.128	50	—	—
5		Zapas z początkiem r. 1895 w efektach :						
		a) w walucie austryac. 429 zł. 60 ct.						
		b) w walucie korono- wej 1.400 koron = 700 „ — „	—	—	1.129	60	—	—
		Razem	—	—	21.258	10	—	—

XXII. Fundacya ś. p. Dr. Józefa Kazimierza d w. im. Malinowskiego
imienia „Najjaśniejszego Pana“.

Fundusz II. „ku wspieraniu artystów i literatów“

Zamknięcie rachunku za rok 1895.

Rubryka	Pozycja	A) Majątek zarodowy	Należyłość		Uiszczenie		Należyłość pozostała z końcem roku 1895	
			zł.	ct.	zł.	ct.	zł.	ct.
W y d a t k i.								
1	Gotówka wydana na zakupno efektów	262 zł. 25 ct.						
	od tego za spieniężone efekta	200 „ — „						
	czysty wydatek		62	25	62	25	—	—
	Suma wydatków		62	25	62	25	—	—
2	Zapasz z końcem roku 1895 w efektach:							
	a) w walucie austriackiej	20.295 zł. 85 ct.						
	b) w walucie koronowej 1.800 koron =	900 „ — „	—	—	21.195	85	—	—
	Razem		—	—	21.258	10	—	—

Stan majątku zarodowego z końcem roku 1895.

Stan czynny: Zapasz kasowy w efektach:	Szczegół.	Ogół.
a) w walucie austriackiej:		
1. 4 $\frac{1}{2}$ % listy zastawne galic. uprzyw. Banku hipotecznego	20.000 zł. — ct.	
2. 4 $\frac{1}{2}$ % listy zastawne galic. Banku krajowego	200 „ — „	
3. 4% książeczka Banku krajowego	95 „ 85 „	
b) w walucie koronowej:		
1. 4% listy zast. Banku krajowego 1.800 koron =	900 „ — „	21.195 zł. 85 ct.
Suma stanu czynnego		21.195 zł. 85 ct.
Stan bierny:		— „ — „
Czysty stan czynny		21.195 zł. 85 ct.
Z porównania z takimże stanem z końcem roku 1894		21.129 „ 60 „
okazuje się przyrost majątku o		66 zł. 25 ct.

Uwaga. Reprezentacya kasyna miejskiego we Lwowie zwróciła (za poprzedniem zezwoleniem Wydziału krajowego) wypożyczony z majątku zarodowego tego funduszu kapitał w sumie 20.000 zł., w 4 $\frac{1}{2}$ % listach zastawnych galic. Banku hipotecznego (jak wykazano wyżej w stanie majątkowym z końcem roku 1895 pod a. 1.) z tem jednakże zastrzeżeniem, że kasyno miejskie we Lwowie dopłacać będzie począwszy od 1. listopada 1895 do 1. Lipca 1915 roku odpowiednią sumę rocznie, potrzebną do wyrównania dochodu z odsetek od tych efektów do rocznej sumy 1.200 zł. Nadto że zwracać będzie kasyno miejskie ewentualnie nadwyżkę kursową przy zakupie nowego efektu w razie wylosowania którego ze złożonych 4 $\frac{1}{2}$ % listów zastawnych (patrz L.W. 83.363/95).

Ponieważ kapitał w sumie 20.000 zł. wypożyczono (patrz L. W. 31.724/85) kasynu miejskiemu w gotówce, zaś zwrot jego nastąpił w efektach zatem przypisaną należyłość (jak wyżej poz. 1. doch.) odpisano w gotówce a natomiast pobrano efekta.

XXII. Fundacya ś. p. Dr. Józefa Kazimierza dw. im. Malinowskiego
„imienia Najjaśniejszego Pana“.

Fundusz II. „ku wspieraniu artystów i literatów“

Zamknięcie rachunku za rok 1895.

Rubryka	Pozytywa	B) Majątek obrotowy.	Należyłość		Uiszczenie		Należyłość pozostała z końcem roku 1995	
			zł.	ct.	zł.	ct.	zł.	ct.
		D o c h o d y.						
	1	Odsetki:						
		a) 6 ^o / _o od wypożyczonego kapitału Kasynu miejskiemu we Lwowie:						
		1) należyłość zaległa 900 zł.						
		2) „ bieżąca 1.200 „ 2.000 zł. — ct.						
		b) 4 ¹ / ₂ ^o / _o od listów zast. Banku krajowego . . . 18 „ — „						
		c) 4 ^o / _o od listów zast. Banku krajowego . . . 28 „ — „	2.146	—	2.146	—	—	—
		Suma dochodów	2.146	—	2.146	—	—	—
	2	Zapas z początkiem roku 1895	—	—	62	25	—	—
		Razem	—	—	2.208	25	—	—
		W y d a t k i.						
	1	Wsparcia dla jednego literata i jednego artysty po 280 zł.:						
		a) należyłość zaległa . . . — zł. 04 ct.						
		b) „ bieżąca . . . 560 „ — „	560	04	560	04	—	—
	2	Stypendya dla dwóch uczniów akademii sztuk pięknych w Monachium po 280 zł. — ct.	560	—	560	—	—	—
	3	Gotówka wydana do majątku zarodowego	62	25	62	25	—	—
	4	Zwrot zaliczki funduszowi krajowemu . . .	837	19	—	—	837	19
		Suma wydatków	2.019	48	1.182	29	837	19
	5	Zapas z końcem roku 1895 w gotówce	—	—	1.025	96	—	—
		Razem	—	—	2.208	25	—	—

Uwaga Z wykazanego wyżej zapasu z końcem roku 1895 w gotówce . . . 1.025 zł. 96 ct.
część w sumie . . . 837 „ 19 „
użyto na zwrot zaliczki pobranej z funduszu krajowego w roku 1894 . . .
(patrz L. W. 10.083 896.) resztę zaś w sumie . . . 183 zł. 77 ct.
tytułem 5^o/_o czystych dochodów fundacyi za rok 1895 i tytułem nadwyżki dochodów
za tenże rok przeniesiono z początkiem roku 1896 do majątku zarodowego i na rzecz
tegoż majątku sfruktyfikowano (patrz L. W. 10.084 896. i L.W. 43.636 896)

XXIII. Fundacya ś. p. Dr. Józefa Kazimierza dw. im. Malinowskiego
imienia „Najjaśniejszego Pana“.

Fundusz III. „ku popieraniu celów galicyjskiego Towarzystwa muzycznego we Lwowie“.
Zamknięcie rachunku za rok 1895.

Rubryka	Pozycja	A) Majątek zarodowy	Należytość		Uiszczenie		Należytość pozostała z końcem roku 1895	
			zł.	ct.	zł.	ct.	zł.	ct.
		D o c h o d y .						
	1	Gotówka pobrana z majątku obrotowego	45	26	45	26	—	—
	2	Efekta zakupione:						
		a) w walucie austr. 62 zł. 76 ct.						
		b) w „ koronowej						
		2.000 koron = 1.000 „ — „						
		Razem 1.062 zł. 76 ct.						
		od tego efekta spieniężone 1.000 „ — „						
		rzeczywiste przykupno	62	76	62	76	—	—
		Suma dochodów	108	02	108	02	—	—
	3	Zapas z początkiem roku 1895 w efektach:						
		a) w walucie austr. 13.348 zł. 91 ct.						
		b) w „ koronowej						
		12.600 koron = 6 300 „ — „	—	—	20.648	91	—	—
		Razem	—	—	20.756	93	—	—
		W y d a t k i .						
	1	Gotówka wydana na zakupno efektów 1.045 zł. 26 ct.						
		od tego za spieniężone efek. 1.000 „ — „						
		czysty wydatek	45	26	45	26	—	—
		Suma wydatków	45	26	45	26	—	—
	2	Zapas z końcem roku 1895 w efektach:						
		a) w walucie austr. 13.411 zł. 67 ct.						
		b) w „ koronowej						
		14.600 koron = 7.300 „ — „	—	—	20.711	67	—	—
		Razem	—	—	20.756	93	—	—

Stan majątku zarodowego z końcem roku 1895.

Stan czynny: Zapas kasowy w efektach:	Szczegół.	Ogół.
a) w walucie austriackiej:		
1. 4½% listy zastawne Banku krajowego	13.300 zł. — ct.	
2. 4% książeczka Banku krajowego	111 „ 67 „	
b) w walucie koronowej:		
1. 4% listy zastawne Banku krajowego		
14.600 koron =	7.300 „ — „	20.711 zł. 67 ct.
Suma stanu czynnego		20.711 zł. 67 ct.
Stan bierny:		— „ — „
Czysty stan czynny		20.711 zł. 67 ct.
Z porównania z takimże stanem z końcem roku 1894		20.648 „ 91 „
okazuje się przyrost majątku o		62 zł. 76 ct.

XXIII. Fundacya ś. p. Dr. Józefa Kazimierza dw. im. Malinowskiego imienia „Najjaśniejszego Pana“.

Fundusz III. „ku popieraniu celów galicyjskiego Towarzystwa muzycznego we Lwowie“.
Zamknięcie rachunku za rok 1895.

Rubryka	Pozycja	B) Majątek obrotowy.	Należytość		Uiszczenie		Należytość pozostała z końcem roku 1895.	
			zł.	ct.	zł.	ct.	zł.	ct.
D o c h o d y.								
1		Odsetki od efektów:						
		a) od 4 $\frac{1}{2}$ % obligacyj galicyjskiej pożyczki kraj. z r. 1883	22	zł. 50 ct.				
		b) od 4 $\frac{1}{2}$ % listów zastawnych Banku krajow.	598	„ 50 „				
		c) od 4% listów zastawnych Banku krajow.	292	„ — „				
		razem	913	zł. — ct.				
		od tego odsetki bierne	13	„ 33 „				
		czysty dochód	899	67	899	67	—	—
		Suma dochodów	899	67	899	67	—	—
2		Zapasz z początkiem roku 1895 w gotówce	—	—	473	97	—	—
		Razem	—	—	1.373	64	—	—
W y d a t k i.								
1		Subwencya dla galicyjskiego Towarzystwa muzycznego we Lwowie	856	05	855	05	—	—
2		Gotówka wydana do majątku zarodowego	45	26	45	26	—	—
		Suma wydatków	901	31	901	31	—	—
3		Zapasz z końcem roku 1895 w gotówce	—	—	472	33	—	—
		Razem	—	—	1.373	64	—	—

Uwaga. Z wykazanego zapasu z końcem roku 1895 w gotówce 472 zł. 33 ct.
 część w kwocie 44 „ 99 „
 przeniesiono z początkiem roku 1896 tytułem 5% czystych dochodów za rok 1895 do majątku zarodowego i na rzecz tego majątku sfruktyfikowano (patrz LW. 5.139/1896); resztę zaś w sumie 427 zł. 34 ct.
 wypłacono z początkiem roku 1896 tytułem drugiej półrocznej raty subwencyi za rok 1895 galicyjskiemu Towarzystwu muzycznemu we Lwowie (patrz LW. 81.793/1895)
 W. 33 762/896.

XXIY. Fundacya ś. p. Dr. Józefa Kazimierza dw. im. Malinowskiego
imienia „Najjaśniejszego Pana“.

Fundusz IV. „ku wspieraniu ubogich sług prywatnych“
Zamknięcie rachunku za rok 1895.

Rubryka	Pozycja	A). Majątek zarodowy.	Należytość		Uiszczenie		Należytość pozostała z końcem roku 1895	
			zł.	ct.	zł.	ct.	zł.	ct.
		D o c h o d y.						
	1	Gotówka pobrana z majątku obrotowego	278	04	278	04	—	—
	2	Efakta zakupione:						
		a) w walucie austryac. 56 zł. — ct.						
		b) w " koronowej						
		7.400 koron = 3.700 " — "						
		razem . 3.756 zł. — ct.						
		od tego efektu spieniężone w wal. austr.						
		3.416 " 86 "						
		rzeczywiste przykupno . .	339	14	339	14	—	—
		Suma dochodów . .	617	18	617	18	—	—
	3	Zapas z początkiem r. 1895 w efektach:						
		a) w walucie austryac. 14.760 zł. 40 ct.						
		b) w " korono-						
		wej 12.900 koron = 6.450 " — "	—	—	21.210	40	—	—
		Razem . .	—	—	21.827	58	—	—
		W y d a t k i.						
	1	Gotówka wydana na zakupno efektów . 3.694 zł. 90 ct.						
		od tego za spieniężone efekta . 3.416 " 86 "						
		czysty wydatek . .	278	04	278	04	—	—
		Suma wydatków . .	278	04	278	04	—	—
	2	Zapas z końcem roku 1895 w efektach:						
		a) w walucie austryac. 11.399 zł. 54 ct						
		b) w " koronowej						
		20.300 koron = 10.150 " — "	—	—	21.549	54	—	—
		Razem . .	—	—	21.827	58	—	—

XXIV. Fundacya ś. p. Dr. Józefa Kazimierza dw. im. Malinowskiego
imienia „Najjaśniejszego Pana“.

Fundusz IV. „ku wspieraniu ubogich sług prywatnych“.
Zamknięcie rachunku za rok 1895.

Stan majątku zarodowego z końcem roku 1895.

<i>Stan czynny: Zapas kasowy w efektach:</i>	<i>Szczegół</i>	<i>Ogół</i>
<i>a) w walucie austriackiej:</i>		
1. 6% obligacye galic. pożyczki kraj. z r. 1873 .	9.800 zł. — ct.	
2. 4½% „ „ „ „ „ 1883 .	400 „ — „	
3. 4% „ „ „ „ „ 1891 .	500 „ — „	
4. 4½% listy zastawne Banku krajowego .	600 „ — „	
5. 4% książeczka „ „ .	99 „ 54 „	
<i>a) w walucie koronowej:</i>		
1. 4% listy zastawne Banku krajowego 11.000 koron=5.500 „ — „		
2. 4% obligacye galic. pożyczki krajowej 9.300 „ =4.650 „ — „		21.549 zł. 54 ct.
Suma stanu czynnego		21.549 zł. 54 ct.
<i>Stan bierny:</i>		— „ — „
Czysty stan czynny		21.549 zł. 54 ct.
Z porównania z takimże stanem z końcem roku 1894		21.210 „ 40 „
okazuje się przyrost majątku o		339 zł. 14 ct.

XXIV. Fundacya ś. p. Dr. Józefa Kazimierza dw. im. Malinowskiego
imienia „Najjaśniejszego Pana“.

Fundusz IV. „ku wspieraniu ubogich sług prywatnych“.

Zamknięcie rachunku za rok 1895.

Rubryka	Pozytywa	B) Majątek obrotowy	Należyłość		Uiszczenie		Należyłość pozostała z końcem roku 1895	
			zł.	ct.	zł.	ct.	zł.	ct.
		D o c h o d y .						
	1	Odsetki od efektów :						
		a) od 6 ⁰ / ₀ obligacyj galic. pożyczki krajowej z r. 1873	705	—				
		b) od 4 ¹ / ₂ ⁰ / ₀ oblig. gal. pożycz. kraj. z r. 1883	29	25				
		c) od 4 ⁰ / ₀ oblig. galic. pożycz. kraj. z r. 1891	20	—				
		d) od 4 ⁰ / ₀ obligacyj gal. pożycz. kraj. z r. 1893	186	—				
		e) od 4 ¹ / ₂ ⁰ / ₀ listów zast. Banku krajowego	27	—				
		f) od 4 ⁰ / ₀ listów zastaw. Banku krajowego	200	—				
		razem	1.167	25				
		od tego odsetki bierne	47	74				
		ezysty dochód	1 119	51	1 119	51	—	—
		Suma dochodów	1 119	51	1 119	51	—	—
	2	Zapaz z początkiem roku 1895 w gotówce	—	—	278	04	—	—
		Razem	—	—	1.397	55	—	—
		W y d a t k i .						
	1	Wsparcia	1 010	—	1 010	—	—	—
	2	Gotówka wydana do majątku zarodowego	278	04	278	04	—	—
		Suma wydatków	1 288	04	1 288	04	—	—
	3	Zapaz z końcem roku 1895 w gotówce	—	—	109	51	—	—
		Razem	—	—	1.397	55	—	—

Uwaga: Wykazany wyżej zapaz z końcem roku 1895 w gotówce 109 zł. 51 ct. wal. austr. przeniesiono z początkiem roku 1896 do majątku zarodowego tytułem 5⁰/₀ czystych dochodów fundacyi za rok 1895 i tytułem nadwyżki dochodów za tenże rok (patrz L. W. 5.975/96).

XXV. Fundacya ś. p. Dr. Józefa Kazimierza dw. im. Malinowskiego
imienia „Najjaśniejszego Pana“.

Fundusz V. „posagowy dla ubogich dziewcząt służących“.
Zamknięcie rachunku za rok 1895.

Rubryka	Pozycja	A) Majątek zarodowy	Należytość		Uiszczenie		Należytość pozostała z końcem roku 1895	
			zł.	ct.	zł.	ct.	zł.	ct.
		D o c h o d y .						
1		Gotówka pobrana z majątku obrotowego	26	39	26	39	—	—
2		Efekta zakupione:						
		a) w wal. austriackiej 31 zł. 54 ct.						
		b) „ „ koronowej						
		600 koron = 300 „ — „						
		razem 331 zł. 54 ct.						
		od tego spieniężone w wal. austriackiej 300 „ — „						
		rzeczywiste przykupno	31	54	31	54	—	—
		Suma dochodów	57	93	57	93	—	—
3		Zapas z początkiem roku 1895 w efektach:						
		a) w walucie austriac. 5.361 zł. 95 ct.						
		b) „ „ koronow. 11.100 koron = 5.550 „ — „	—	—	10	911 95	—	—
		Razem	—	—	10	969 88	—	—
		W y d a t k i .						
i		Gotówka wydana na zakupno efektów 326 zł. 39 ct.						
		od tego za spieniężone efek. 300 „ — „						
		czysty wydatek	26	39	26	39	—	—
		Suma wydatków	26	39	26	39	—	—
2		Zapas z końcem roku 1895 w efektach:						
		a) w walucie austriac. 5.093 zł. 49 ct.						
		b) „ „ koronow. 11.700 koron = 5.850 „ — „	—	—	10	943 49	—	—
		Razem	—	—	10	969 88	—	—

XXV. Fundacya ś. p. Dr. Józefa Kazimierza dw. im. Malinowskiego
imienia „Najjaśniejszego Pana“.

Fundusz V. „posagowy dla ubogich dziewcząt służących“.

Zamknięcie rachunku za rok 1895.

Stan majątku zarodowego z końcem roku 1895.

<i>Stan czynny: Zapas kasowy w efektach:</i>	Szczegół	Ogół
<i>a) w walucie austriackiej:</i>		
1. 6% obligacye galicyjskiej pożyczki krajowej z roku 1873	4.400 zł. — ct	
2. 4 ¹ / ₂ % obligacye galicyjskiej pożyczki krajowej z roku 1883	600 „ — „	
3. 4% książeczki Banku krajowego na	93 „ 49 „	
<i>b) w walucie koronowej:</i>		
1. 4% obligacye galicyjskiej pożyczki krajowej z roku 1893 . 8.900 koron =	4.450 „ — „	
2. 4% listy zastawne Banku krajowego 2.800 koron =	1.400 „ — „	10.943 zł. 49 ct.
	<hr/>	
Suma stanu czynnego.		10.943 zł. 49 ct.
 <i>Stan bierny:</i>		
		<hr/>
Czysty stan czynny		10.943 zł. 49 ct.
Z porównania z takimże stanem z końcem roku 1894		10.911 „ 95 „
		<hr/>
okazuje się przyrost majątku o		31 zł. 54 ct.

XXV. Fundacya ś. p. Dr. Józefa Kazimierza dw. im. Malinowskiego
imienia „Najjaśniejszego Pana“.

Fundusz V. „posagowy dla ubogich dziewcząt służących“.
Zamknięcie rachunku za rok 1895.

Rubryka	Pozytywa	B) Majątek obrotowy	Należytość		Uiszczenie		Należytość pozostała z końcem roku 1895	
			zł.	ct.	zł.	ct.	zł.	ct.
		D o c h o d y.						
1		Odsetki od efektów :						
		a) od 6 ⁰ / ₀ obligacyj gal. pożycz. kraj. z r. 1873	270	—				
		b) od 4 ¹ / ₂ ⁰ / ₀ obligac. gal. pożycz. kraj. z r. 1883	29	25				
		c) od 4 ⁰ / ₀ obligacyj gal. pożycz. kraj. z r. 1893	178	—				
		d) od 4 ¹ / ₂ ⁰ / ₀ listów zast. Banku krajowego	4	50				
		e) od 4 ⁰ / ₀ listów zastaw. Banku krajowego	50	—				
		razem	531	75				
		od tego odsetki bierne	2	60				
		czysty dochód	529	15	529	15	—	—
2		Efekta zakupione: ulokowano na odrębne książeczki galicyjskiej Kasy oszczędności posagi dla dwóch dziewcząt, wylosowane w roku 1895 po 242 zł. 25 ct. — 484 zł. 50 ct. po straceniu jednak tytnem 5 ⁰ / ₀ od tych posagów kwoty	24	22				
		czysty dochód	460	28	460	28	—	—
		Suma dochodów	989	43	989	43	—	—
3		Zapas z początkiem roku 1895 :						
		a) w gotówce	26	39				
		b) „ efektach w walucie austriackiej	729	36		755	75	
		Razem	—	—	—	1.745	18	—

XXV. Fundacya ś. p. Dr. Józefa Kazimierza dw. im. Malinowskiego
imienia „Najjaśniejszego Pana“.

Fundusz V. „posagowy dla ubogich dziewcząt służących“.

Zamknięcie rachunku za rok 1895.

Rubryka	Pozycya	B) Majątek obrotowy	Należytość		Uiszczenie		Należytość pozostała z końcem roku 1895	
			zł.	ct.	zł.	ct.	zł.	ct.
		W y d a t k i.						
	1	Gotówka ulokowana tymczasowo na odrębne książeczki galicyjskiej Kasy oszczędności, tytułem dwóch posagów wylosowanych w r. 1895 po 242 zł. 25 ct. = 484 zł. 50 ct. po strąceniu jednak wypłaconej przy losowaniu uprawnionym dziewczętom na rękę kwoty równającej się 5% od tych posagów = 24 „ 22 „						
		czysty wydatek . . .	460	28	460	28	—	—
	2	Gotówka wydana uprawnionym dziewczętom na rękę przy losowaniu tytułem 5% odsetek od wylosowanych w r. 1895 posagów . . .	24	22	24	22	—	—
	3	Pięć posagów ulokowanych osobno na książeczki galicyjskiej Kasy oszczędności:						
		a) należytość zaległa . 729 zł. 36 ct.						
		b) należytość bieżąca: dwa posagi wynoszące, już po strąceniu kwoty równającej się 5% po 230 zł. 14 ct. = 460 „ 28 „	1.189	64	245	10	944	54
	4	Gotówka wydana do majątku zarodowego	26	39	26	39	—	—
		Suma wydatków . . .	1.700	53	755	99	944	54
	5	Zapasy z końcem roku 1895:						
		a) w gotówce . . . 44 zł. 65 ct.						
		b) „ efektach . . . 944 „ 54 „	—	—	989	19	—	—
		Razem . . .	—	—	1.745	18	—	—

XXV. Fundacya ś. p. Dr. Józefa Kazimierza dw. im. Malinowskiego
imienia „Najjaśniejszego Pana“.

Fundusz V. „posagowy dla ubogich dziewcząt służących“.

Zamknięcie rachunku za rok 1895.

Uwaga: Wykazany wyżej zapas z końcem roku 1895 w gotówce 44 zł. 65 ct. przeniesiono z początku roku 1896 do majątku zarodowego tytułem 5% czystych dochodów za rok 1895 i tytułem nadwyżki dochodów za ten rok i na rzecz tego majątku sfruktyfikowano (patrz LW. 20.444/1896). — Wykazany zaś taki zapas w efektach 944 zł. 54 ct.

stanowi posag:

1) Anny Grzyb, wylosowany w roku 1893 a ulokowany na książeczkę galicyjskiej Kasy oszczędności 99.927 na	239 zł. 16 ct
2) Bronisławy Grabowskiej recte Grabań wylosowany w roku 1894 a ulokowany na książeczkę galic. Kasy oszczędności Nr. 16.262/894 na	245 „ 10 „
3) Heleny Joanny Boratynowiczówny, wylosowany w roku 1895 a ulokowany na książeczkę galic. Kasy oszczędności Nr. 34.888/95	230 „ 14 „
4) Anastazyi Kulikówny wylosowany w roku 1895 a ulokowany na książeczkę galicyjskiej Kasy oszczędności Nr. 37.889/95 na	230 „ 14 „
razem jak wyżej	<u>944 zł. 54 ct.</u>

których jeszcze nie wydano.

LW. 33.765/896.

XXVI. Fundacya ś. p. Dr. Józefa Kazimierza dw. im. Malinowskiego
imienia „Najjaśniejszego Pana“.

Fundusz VI. „ku wspieraniu ubogich chłopców uczących się rzemiosła“.
Zamknięcie rachunku za rok 1895.

Rubryka	Pozycja	A) Majątek zarodowy	Należytość		Uiszczenie		Należytość pozostała z końcem roku 1895	
			zł.	ct.	zł.	ct.	zł.	ct.
		D o c h o d y.						
	1	Gotówka pobrana z majątku obrotowego	172	91	172	91	—	—
	2	Efakta zakupione:						
		a) w walucie austryac. . 133 zł. 77 ct.						
		b) " " koronow.						
		600 koron = . 300 " — "						
		razem . 433 zł. 77 ct.						
		od tego efekta spieniężone						
		w walucie austryackiej 255 " 86 "						
		rzeczywiste przykupno . .	177	91	177	91	—	—
		Suma dochodów . .	350	82	350	82	—	—
	3	Zapasy z początkiem r. 1895 w efektach:						
		a) w walucie austryac. 8.381 zł. 25 ct.						
		b) " " koronow.						
		11.500 koron = . 5.750 " — "	—	—	14.131	25	—	—
		Razem . .	—	—	14.482	07	—	—
		W y d a t k i.						
	1	Gotówka wydana na zakupno efektów . . . 428 zł. 77 ct.						
		od tego za spieniężone efek. 255 " 86 "						
		czysty wydatek . .	172	91	172	91	—	—
		Suma wydatków . .	172	91	172	91	—	—
	2	Zapasy z końcem roku 1895 w efektach:						
		a) w walucie austryac. 8.259 zł. 16 ct.						
		b) " " koronow.						
		12.100 koron = . 6.050 " — "	—	—	14.309	16	—	—
		Razem . .	—	—	14.482	07	—	—

XXVI. Fundacya ś. p. Dr. Józefa Kazimierza dw. im. Malinowskiego
imienia „Najjaśniejszego Pana“.

Fundusz VI. ku wspieraniu ubogich chłopców uczących się rzemiosła.
Zamknięcie rachunku za rok 1895.

Stan majątku zarodowego z końcem roku 1895.

<i>Stan czynny: Zapas kasowy w efektach:</i>	<i>Szczegół.</i>	<i>Ogół.</i>
<i>a) w walucie austriackiej:</i>		
1. 4 ⁰ / ₁₀₀ węgierska renta złota	7.900 zł. — ct.	
2. 4 ¹ / ₂ ⁰ / ₁₀₀ listy zastawne Banku krajowego	300 „ — „	
3. 4 ⁰ / ₁₀₀ książeczka Banku krajowego	59 „ 16 „	
<i>b) w walucie koronowej:</i>		
1. 4 ⁰ / ₁₀₀ listy zastawne Banku krajowego		
1.400 koron =	700 „ — „	
2. 4 ⁰ / ₁₀₀ obligacye galicyjskiej pożyczki kra- jowej z roku 1893 10.700 koron	5.350 „ — „	14.309 zł. 16 ct.
Suma stanu czynnego		14.309 zł. 16 ct.
<i>Stan bierny:</i>		— „ — „
<i>Czysty stan czynny</i>		14.309 zł. 16 ct.
Z porównania z takimże stanem z końcem roku 1894		14.131 „ 25 „
okazuje się przyrost majątku o		177 zł. 91 ct.

XXVI. Fundacya ś. p. Dr. Józefa Kazimierza dw. im. Malinowskiego
imienia „Najjaśniejszego Pana“.

Fundusz VI. „ku wspieraniu ubogich chłopców uczących się rzemiosła“.

Zamknięcie rachunku za rok 1895.

Rubryka	Pozycja	B) Majątek obrotowy	Należytość		Uiszczenie		Należytość pozostała z końcem roku 1895	
			zł.	ct.	zł.	ct.	zł.	ct.
		D o c h o d y.						
	1	Odsetki od efektów :						
		a) od 4 $\frac{1}{2}$ % listów zast. Banku krajowego	18	—				
		b) od 4% listów zastaw. Banku krajowego	22	—				
		c) od 4% węgierskiej renty złotej	379	48				
		d) od 4% obligacyj gal. pożycz. kraj. z r. 1893	214	—				
		e) od 4% książeczki gal. Kasy oszczędności	6	31				
		razem	639	79				
		od tego odsetki bierne	1	95				
		czysty dochód	637	84	637	84	—	—
		Suma dochodów	637	84	637	84	—	—
	2	Zapas z początkiem r. 1895 w gotówce:	—	—	142	91	—	—
		Razem	—	—	780	75	—	—

XXVI. Fundacya ś. p. Dr. Józefa Kazimierza dw. im. Malinowskiego
imienia „Najjaśniejszego Pana“.

Fundusz VI. „ku wspieraniu ubogich chłopców uczących się rzemiosła“.

Zamknięcie rachunku za rok 1895.

Rubryka	Pozycja	B) Majątek obrotowy.		Należyłość		Uiszczenie		Należyłość pozostała z końcem roku 1895	
		zł.	ct.	zł.	ct.	zł.	ct.	zł.	ct.
		W y d a t k i.							
1	Wsparcia dla dziewięciu chłopców uczących się rzemiosła:								
	a) należyłość zaległa .	30	—						
	b) „ bieżąca .	540	—						
	razem .	570	—						
	z tego odpisano .	90	—						
	czysta należyłość .	480	—	360	—	120	—		
2	Gotówka wydana do majątku zarodowego	172	91	172	91	—	—		
	Suma wydatków .	652	91	532	91	120	—		
3	Zapasz z końcem roku 1895 w gotówce .	—	—	247	84	—	—		
	Razem .	—	—	780	75	—	—		

Uwaga. Z wykazanego wyżej zapasu z końcem roku 1895 w gotówce 247 zł. 84 ct. potrącono zaległość bierną (niepodniesioną półroczną ratę stypendyum za I. półrocz 1895/6 przez trzech chłopców uczących się rzemiosła) w kwocie 120 „ — „ zaś resztę w sumie 127 zł. 84 ct. przeniesiono z początkiem roku 1896 tytułem 5% czystych dochodów za rok 1895 i tytułem nadwyżki dochodów za ten rok do majątku zarodowego i na rzecz tego majątku sfruktyfikowano (patrz LW. 9.859/896).

XXVII. Fundacya Karola Beliny Brzozowskiego dla bursy stanisławowskiej imienia J. I. Kraszewskiego.

Rubryka	Pozycja	Majątek zarodowy	Należytość		Uiszczenie		Należytość pozostała z końcem roku 1895	
			zł.	ct.	zł.	ct.	zł.	ct.
D o c h o d y.								
	1	Odsetki od efektów:						
		a) od 4 ^o / _o listów zast. gal. Towarz. kred. ziem.	40	zł. — ct.				
		b) od 4 ^o / _o listów zast. gal. Banku krajowego	80	" — "				
		c) od 4 ^o / _o oblig. galic. pożycz. kraj. z r. 1893	4	" — "	124	124	—	—
	2	Efakta zakupione:						
		a) w walucie austriack. koronowej	30	zł. — ct.				
		b) 2 000 " koron =	1.000	" — "				
		razem	1.030	zł. — ct.				
		od tego spieniężone w wal. austriackiej	1.000	" — "				
		rzeczywiste przykupno	30	—	30	—	—	—
		Suma dochodów	154	—	154	—	—	—
	3	Zapasy z początkiem roku 1895:						
		a) w gotówce	62	zł 06 ct.				
		b) w efektach:						
		1) w walucie austriack.	1.028	" 21 "				
		2) " " koronowej	2.100	" — "	—	—	3.190	27
		4.200 koron =	—	—	—	—	—	—
		Razem	—	—	—	—	3.344	27
W y d a t k i.								
	1	Dożywocie Klementyny z Kobrów Starze- wskiej	124	—	124	—	—	—
	2	Gotówka wydana na zaku- pno efektów	1.000	zł. — ct.				
		od tego za spieniężone efek. czysty wydatek	1.000	" — "	—	—	—	—
		Suma wydatków	124	—	124	—	—	—
	3	Zapasy z końcem roku 1895:						
		a) w gotówce	62	zł. 06 ct.				
		b) w efektach:						
		1) w walucie austriack.	58	" 21 "				
		2) " " koronowej	3.100	" — "	—	—	3.220	27
		6.200 koron =	—	—	—	—	—	—
		Razem	—	—	—	—	3.344	27

Zamknięcie rachunku za rok 1895.

Stan majątku z końcem roku 1895.

	Szczegół.	Ogół.
<i>Stan czynny: Zapas kasowy: a) w gotówce</i>		62 zł. 06 ct.
<i>b) w efektach:</i>		
<i>α) w walucie austriackiej:</i>		
1. 4% książeczka Banku krajowego na	58 zł. 21 ct.	
<i>β) w walucie koronowej:</i>		
1. 4% listy zastawne galicyjskiego Towarzystwa kredytowego ziemsk. 2.000 koron =	1.000 „ — „	
2. 4% listy zastawne galicyjskiego Banku krajowego 4.000 koron =	2.000 „ — „	
3. 4% obligacje galicyjskiej pożyczki krajowej z roku 1893 200 koron =	100 „ — „	3.158 „ 21 „
Suma stanu czynnego		3 220 zł. 27 ct.
<i>Stan bierny:</i>		— „ — „
Czysty stan czynny		3.220 zł. 27 ct.
Z porównania z takimże stanem z końcem roku 1894		3.190 „ 27 „
okazuje się przyrost majątku w efektach p		30 zł. — ct.

Uwaga. Wykazany wyżej zapas z końcem roku 1895 w gotówce 62 zł. 06 ct. przeznaczony jest na pokrycie pierwszej półrocznej raty dożywocia Klementyny z Kobrów Starzewskiej, które płatne jest z góry 1. stycznia i 1. lipca każdego roku, zaś odsetki od efektów majątku zarodowego, stanowiące to dożywocie wpływają w ratach półrocznych z dołu.

XXVIII. Fundacya imienia Antoniego Schiffnera

Rubryka	Pozycja	A) Majątek zarodowy	Należyłość		Uiszczenie		Należyłość pozostała z końcem roku 1895	
			zł.	ct.	zł.	ct.	zł.	ct.
		D o c h o d y.						
	1	Efekta zakupione w walucie austriackiej:	12	—	12	—	—	—
		Suma dochodów	12	—	12	—	—	—
	2	Zapas z początkiem roku 1895:						
		a) w gotówce 12 zł. — ct.						
		b) w efektach:						
		1. w walucie austr. 45 „ 81 „						
		2. w walucie koronowej 3.600 koron = 1.800 „ — „	—	—	1.857	81	—	—
		Razem	—	—	1.869	81	—	—
		W y d a t k i.						
	1	Gotówka wydana na zakupno efektów	12	—	12	—	—	—
		Suma wydatków	12	—	12	—	—	—
	2	Zapas z końcem roku 1895 w efektach:						
		a) w wal. austriackiej 57 zł. 81 ct.						
		b) w wal. koronowej 3.600 koron = 1.800 „ — „	—	—	1.857	81	—	—
		Razem	—	—	1.869	81	—	—

Stan majątku zarodowego z końcem roku 1895.

Stan czynny: Zapas kasowy w efektach:	Szczegół.	Ogól.
a) w walucie austriackiej:		
1. 4% książeczka Banku krajowego ua	37 zł. 81 ct.	
2. Los miasta Krakowa	20 „ — „	
b) w walucie koronowej:		
1. 4% listy zastawne galicyjskiego Towarzystwa kredytowego ziemsk. 3600 koron =	1.800 „ — „	1.857 zł. 81 ct.
Suma stanu czynnego		1.857 zł. 81 ct.
Stan bierny:		— „ — „
Czysty stan czynny		1.857 zł. 81 ct.
Z porównania z takimże stanem z końcem roku 1894		1.857 „ 81 „
okazuje się stan majątku niezmieniony		— zł. — ct.

Zamknięcie rachunku za rok 1895.

Rubryka	Pozycja	B) Majątek obrotowy.	Należytość		Uiszczenie		Należytość pozostała z końcem roku 1895	
			zł.	ct.	zł.	ct.	zł.	ct.
		D o c h o d y.						
	1	Zapás z początkiem roku 1895	—	—	—	—	—	—
		Razem	—	—	—	—	—	—
		W y d a t k i.						
	1	Zapás z końcem roku 1895	—	—	—	—	—	—
		Razem	—	—	—	—	—	—

Uwaga. Odsetki od efektów majątku zakładowego fundacyi pobiera sam fundator Antoni Schiffner, niespotrzebowany zaś dochód z odsetek składa z końcem roku w Kasie krajowej w celu powiększenia majątku zakładowego.

XXIX. Fundacya Maryi Mochnackiej „dla czterech ubogich ciemnych.

Rubryka	Pozycja	A) Majątek zarodowy	Należytość		Uiszczenie		Należytość pozostała z końcem roku 1895	
			zł.	ct.	zł.	ct.	zł.	ct.
D o c h o d y.								
1	2	Gotówka pobrana z majątku obrotowego	8 40		8 40		—	—
		Efakta zakupione:						
		a) w walucie austr. 11 zł. 90 ct.						
		b) w walucie koronowej						
		400 koron = 200 „ — „						
		razem 211 zł. 90 ct						
		od tego efekta spieniężone						
		w walucie austriackiej . 200 „ — „						
		rzeczywiste przykupno	11 90		11 90		—	—
		Suma dochodów	20 30		20 30		—	—
3		Zapasy z początkiem roku 1895 w efektach:						
		a) w walucie austr. 220 zł. 05 ct.						
		b) w walucie koronowej						
		9.000 koron = 4.500 „ — „	—	—	4.720 05		—	—
		Razem	—	—	4.740 35		—	—
W y d a t k i.								
1		Gotówka wydana na zakupno efektów 208 zł. 40 ct.						
		od tego za spieniężone efekta 200 „ — „						
		czysty wydatek	8 40		8 40		—	—
		Suma wydatków	8 40		8 40		—	—
2		Zapasy z końcem roku 1895 w efektach:						
		a) w walucie austr. 31 zł 95 ct.						
		b) w „ koronowej						
		9.400 koron = 4.700 „ — „	—	—	4.731 95		—	—
		Razem	—	—	4.740 35		—	—

Stan majątku zarodowego z końcem roku 1895.

Stan czynny: Zapas kasowy w efektach:	Szczegół.	Ogół
a) w walucie austriackiej:		
1. 4 ⁰ / ₁₀₀ książeczka Banku krajowego na	31 zł. 95 ct.	
b) w walucie koronowej:		
1. 4 ⁰ / ₁₀₀ obligacye galicyjskiej pożyczki krajowej z roku 1893 200 koron =	100 „ — „	
2. 4 ⁰ / ₁₀₀ listy zastawne galicyjskiego Towarzystwa kredyt. ziemsk. 8.800 koron =	4.400 „ — „	
3. 4 ⁰ / ₁₀₀ listy zastawne galicyjskiego Banku krajowego 400 koron =	200 „ — „	4.731 zł. 95 ct.
Suma stanu czynnego		4.731 zł. 95 ct.
Stan bierny:		— „ — „
Czysty stan czynny		4.731 zł. 95 ct.
Z porównania z takimże stanem z końcem roku 1894		4.720 „ 05 „
okazuje się przyrost majątku o		11 zł. 90 ct.

Zamknięcie rachunku za rok 1895.

Rubryka	Pozycja	B) Majątek obrotowy	Należytość		Uiszczenie		Należytość pozostała z końcem roku 1895	
			zł.	ct.	zł.	ct.	zł.	ct.
		D o c h o d y .						
1		Odsetki od efektów:						
		a) od 4 ¹ / ₂ % oblig. galic. pożyczki krajowej z r. 1883	4	zł. 50 ct.				
		b) od 4% oblig. galicyjsk pożyczki kraj. z r. 1893	4	„ — „				
		c) od 4% listów zast. gal. Towarz. kredyt. ziem.	176	„ — „				
		d) od 4% listów zast. galic. Banku krajow.	8	„ — „				
		razem	192	zł. 50 ct.				
		od tego odsetki bierne	2	„ 67 „				
		czysty dochód	189	83	189	83	—	—
		Suma dochodów	189	83	189	83	—	—
2		Zapasz z początkiem roku 1895 w gotówce	—	—	102	40	—	—
		Razem	—	—	292	23	—	—
		W y d a t k i .						
1		Wsparcia dla czterech ubogich ciemnych po 47 zł.	188	—	188	—	—	—
2		Gotówka wydana do majątku zarodowego	8	40	8	40	—	—
		Suma wydatków	196	40	196	40	—	—
3		Zapasz z końcem roku 1895 w gotówce	—	—	95	83	—	—
		Razem	—	—	292	23	—	—

Uwaga. Z wykazanego zapasu z końcem roku 1895 w gotówce. 95 zł. 83 ct.
kwota 94 „ — „
służy na pokrycie czterech półrocznych rat wsparć, płatnych z góry dnia 1. stycznia 1896 r. resztę zaś w kwocie 1 zł. 83 ct.
przeniesiono z początkiem roku 1896 do majątku zarodowego i na rzecz tegoż majątku sfruktyfikowano (patrz LW. 23.874/895).

LW. 33.743/896.

XXX. Fundacya Edwarda Lewińskiego dla zubożonych włościan.

Rubryka	Pozytywa	A) Majątek zarodowy	Należytość		Uiszczenie		Należytość pozostała z końcem roku 1895	
			zł.	ct.	zł.	ct.	zł.	ct.
D o c h o d y .								
1		Gotówka pobrana z majątku obrotowego	29	51	29	51	—	—
2		Efekta zakupione w walucie austriackiej	29	51	29	51	—	—
		Suma dochodów . . .	59	02	59	02	—	—
3		Zapaz z początkiem r. 1895 w efektach:						
		a) w walucie austriackiej 54 zł. 33 ct.	—	—	—	—	—	—
		b) w walucie koronowej 67.300 k. = 33.650 „ — „	—	—	33	704	33	—
		Razem	—	—	33	763	35	—
W y d a t k i .								
1		Gotówka wydana na zakupno efektów	29	51	29	51	—	—
		Suma wydatków	29	51	29	51	—	—
2		Zapaz z końcem roku 1895 w efektach:						
		a) w walucie austriackiej 83 zł. 84 ct.	—	—	—	—	—	—
		b) w walucie koronowej 67.300 k. = 33.650 „ — „	—	—	33	733	84	—
		Razem	—	—	33	763	35	—

Stan majątku zarodowego z końcem roku 1895.

Stan czynny: Zapaz kasowy w efektach:	Szczegół.	Ogól.
a) w walucie austriackiej:		
1. 4% książeczka galicyjskiej Kasy oszczędności na	83 zł. 84 ct.	
b) w walucie koronowej:		
1. 4% obligacye galicyjskiej pożyczki krajowej z r. 1893 67 100 koron =	33 550 „ — „	
2. 4% listy zast. Banku krajowego 200 koron =	100 „ — „	33.733 zł. 84 ct.
Suma stanu czynnego		33.733 zł. 84 ct.
Stan bierny:		— „ — „
Czysty stan czynny		33.733 zł. 84 ct.
Z porównania z takimże stanem z końcem roku 1894		33.704 „ 33 „
okazuje się przyrost majątku o		29 zł. 51 ct.

Zamknięcie rachunku za rok 1895.

Rubryka	Pozycya	B) Majątek obrotowy	Należyłość		Uiszczenie		Należyłość pozostała z końcem roku 1895	
			zł.	ct.	zł.	ct.	zł.	ct.
		D o c h o d y.						
1		Odsetki od efektów:						
		a) od 4% obligacyi gal. pożyczki krajowej z roku 1893.	1.342	—				
		b) od 4% listów zast. gal. Banku krajow.	4	—				
		c) od 4% książeczek gal. Banku krajow.	32	08	1.378	08	—	—
2		Gotówka za spieniężone efekta	1.448	44				
		od tego wydana na zakupno efektów	1.397	01				
		czysty dochód	51	43	51	43	—	—
		Suma dochodów	1.429	51	1.429	51	—	—
3		Zapas z początkiem roku 1895:						
		a) w gotówce	2	—				
		b) w efektach w walucie austriackiej	1.427	51	—	—	1.429	51
		Razem	—	—	—	—	2.859	02
		W y d a t k i.						
1		Zapomogi dla zubożonych włóścian powiatu Ropczyckiego	1.400	—	1.400	—	—	—
2		Gotówka wydana do majątku zarodowego	29	51	29	51	—	—
3		Efekta spieniężone w walucie austriackiej	1.448	44				
		od tego zakupione w walucie austriackiej	1.397	01				
		rzeczywisty wydatek	51	43	51	43	—	—
		Suma wydatków	1.480	94	1.480	94	—	—
4		Zapas z końcem roku 1895:						
		a) w gotówce	2	—				
		b) w efektach w wal. austr.	1.376	08	—	—	1.378	08
		Razem	—	—	—	—	2.859	02

XXX. Fundacya Edwarda Lewińskiego dla zubożałych włościan.
Zamknięcie rachunku za rok 1895.

Uwaga. Odsetki od efektów majątku zarodowego lokuje się w ciągu roku aż do terminu rozdawnictwa zapomóg w roku następnym na książeczki Banku krajowego:

Z powstałego tym sposobem zapasu z końcem roku 1895 w majątku obrotowym:

1. w gotówce	2 zł. — ct.
2. w efektach: (książeczki wkładkowe Banku krajowego)	1.376 „ 08 „

razem j. w. 1.378 zł. 08 ct.

przeznaczono na zapomogi dla zubożałych włościan powiatu przemyskiego do rozdania w roku 1896 (patrz. LW. 24.500/96) kwotę 1.378 „ — „
resztę zaś w kwocie — zł. 08 ct.

wraz z kwotą (35 zł. 87 ct.) pobraną w roku 1896 tytułem 4% odsetek narosłych na książeczkach Banku krajowego (tymczasowa lokacya jak wymieniono wyżej) przeniesiono w roku 1896 do majątku zarodowego i na rzecz tego majątku sfruktyfikowano (patrz LW. 26.320/896).

LW. 33.745/896.

XXXI. Fundacya „Domu ubogich“ im. Ludwika i Anny Helclów w Krakowie.
Zamknięcie rachunku za rok 1895.

Rubryka	Pozycya	A) Majątek zarodowy		Należytość		Uiszczenie		Należytość pozostała z końcem r. ku 1895	
		zł.	ct.	zł.	ct.	zł.	ct.	zł.	ct.
		D o c h o d y.							
1	Gotówka pobrana z majątku obrotowego			115	95 ¹ / ₂	115	9 ¹ / ₂	—	—
2	Efekta zakupione:								
	a) w walucie austryackiej	206	zł. 14 ct.						
	b) w walucie koronowej	42.200	koron =	21.100	„ — „				
	razem .			21.306	zł. 14 ct.				
	od tego spieniężone efekta:								
	α) w wal. austr. .	15.763	zł. 39 ct.						
	β) w wal. koron.	10.000							
	kor. =	5.000	„ — „	20.763	„ 39 „				
	rzeczywiste przykupno .			542	75	542	75	—	—
	Suma dochodów .			658	70 ¹ / ₂	658	70 ¹ / ₂	—	—
3	Zapasy z początkiem r. 1895 w efektach:								
	a) w walucie austr. .	198.892	zł. 17 ct.						
	b) w wal. koronowej	1.483.000	koron =	741.500	„ — „	940.392	17	—	—
	Razem .					941.050	87 ¹ / ₂	—	—
		W y d a t k i.							
1	Gotówka wydana na zakupno efektów .	20.879	zł. 34 ct.						
	od tego za spieniężone efekta .	20.763	„ 39 „						
	czysty wydatek .			115	95	115	95	—	—
	Suma wydatków .			115	95	115	95	—	—
2	Zapasy z końcem roku 1895:								
	a) w gotówce .	—	zł. — ¹ / ₂ ct.						
	b) „ efektach:								
	1) w wal. austryackiej .	183.334	„ 92 „						
	2) w wal. koron.	1.515.200	k. =	757.600	„ — „	940.934	92 ¹ / ₂	—	—
	Razem .					941.050	87 ¹ / ₂	—	—

XXXI. Fundacya „Domu ubogich“ im. Ludwika i Anny Helelów w Krakowie.

Stan majątku zarodowego z końcem roku 1895.

	Szczegół	Ogół.
<i>Stan czynny: Zapas kasowy: a) w gotówce.</i>		— zł. $\frac{1}{2}$ ct.
<i>b) w efektach:</i>		
<i>α) w walucie austriackiej:</i>		
1. $4\frac{1}{2}\%$ listy zastawne Banku krajowego	122.900 zł — ct.	
2. $4\frac{1}{2}\%$ obligacye galicyjskiej pożyczki krajowej z roku 1883	20.000 „ — „	
3. 4% obligacye galicyjskiej propinacyi	40.300 „ — „	
4. 4% książeczka Banku krajowego	134 „ 92 „	
<i>β) w walucie koronowej.</i>		
1. 4% listy zastawne galicyjskiego Towarzystwa kredytow. ziemsk. 1,380.000 koron	690.000 „ — „	
2. 4% listy zastawne galicyjskiego Banku krajowego 107.400 koron =	53.700 „ — „	
3. 4% obligacye galicyjskiej pożyczki krajowej z roku 1893 27.800 koron =	13.900 „ — „	940.934 „ 92 „
<i>c) w wartości dóbr, realności i inwentarza w walucie austriackiej</i>		733.667 „ 55 „
Suma stanu czynnego		<u>1,674.602 zł. $47\frac{1}{2}$ ct.</u>
<i>Stan bierny:</i>		— „ — „
Czysty stan czynny		1,674.602 zł. $47\frac{1}{2}$ ct.
Z porównania z takimże stanem z końcem roku 1894		<u>1,672.059 „ 72 „</u>
okazuje się przyrost majątku o		<u>2.542 zł. $75\frac{1}{2}$ ct.</u>
mianowicie przybyło: a) w gotówce	— zł. $\frac{1}{2}$ ct.	
b) w efektach	542 „ 75 „	
c) w wartości dóbr, realności i inwentarza	2.000 „ — „ *)	
razem jak wyżej		<u>2.542 zł. $75\frac{1}{2}$ ct.</u>

*) Przyrost majątku w kwocie 2.000 zł. powstał wskutek budowy chlewów, sprawienia maszyny do mięszania chlebow, naprawy wodociągów i sprawienia szafy na lód (patrz LW. 65.358/94 i LW. 27.660/95).

Zamknięcie rachunku za rok 1895.

Rubryka	Pozycja	Należytość		Uiszczenie		Należytość pozostała z końcem roku 1895	
		zł.	ct.	zł.	ct.	zł.	ct.
B) Majątek rezerwowy							
D o c h o d y.							
1	Odsetki od efektów:						
	a) od 4% listów zast. gal. Banku kraj. 267 zł. 66 ct.						
	b) od 4% obligacji gal. pożyczki krajowej z r. 1893 100 „ — „		367 66		367 66	—	—
2	Gotówka pobrana z majątku obrotowego tytułem 10% czystych stałych dochodów fundacyi za rok 1894 w myśl aktu fundacyjnego art. VII. ustęp 7 .	3 855	61	3 855	61	—	—
3	Gotówka pobrana za spieniężone efekta . . . 2.932 zł. 50 ct. od tego wydana na zakupno efektów . . . 92 „ 12 „						
	czysty dochód . . .	2.840	38	2.840	38	—	—
	Suma dochodów . . .	7.063	65	7.063	65	—	—
4	Zapas z początkiem roku 1895:						
	a) w gotówce . . . 530 zł. 55 ct.						
	b) w efektach:						
	1) w walucie austriackiej . . . 231 „ 36 „						
	2) w walucie koronowej 22.600 koron = 11.300 „ — „	—	—	12.061	91	—	—
	Razem . . .	—	—	19.125	56	—	—
W y d a t k i.							
1	Reszta należytości rządowej od majątku fundacyi wiaz z odsetkami zwłoki w gotówce	5.152	20	5.152	20	—	—
2	Zarządowi „Domu ubogich“ w Krakowie na pokrycie wydatków nadzwyczajnych	2.100	—	2.100	—	—	—
3	Efekta spieniężone w walucie koronowej 6.000 koron = 3.000 zł. — ct. od tego zakupione w walucie anstr. . . 92 „ 12 „						
	rzeczywisty wydatek . . .	2.907	88	2.907	88	—	—
	Suma wydatków . . .	10.160	08	10.160	08	—	—
4	Zapas z końcem roku 1895:						
	a) w gotówce . . . 342 zł. — ct.						
	b) w efektach:						
	1) w walucie anstr. . . 323 „ 48 „						
	2) w walucie koron. 16.600 koron = 8.300 „ — „	—	—	8.965	48	—	—
	Razem . . .	—	—	19.125	56	—	—

XXXI. Fundacya „Domu ubogich“ im. Ludwika i Anny Helclów w Krakowie.

Stan majątku rezerwowego z końcem roku 1895.

	Szczegół.	Ogół.
<i>Stan czynny:</i> Zapas kasowy: a) w gotówce		342 zł. — ct.
b) w efektach:		
a) w walucie austriackiej: 4 ^o / _o książeczka Ban- ku krajowego	323 zł. 48 ct.	
b) w walucie koronowej:		
1. 4 ^o / _o listy zastawne Banku krajowego 11.600 koron =	5.800 „ — „	
2. 4 ^o / _o obligacye galicyjskiej pożyczki kra- jowej z roku 1893 5.000 koron =	2.500 „ — „	8.623 „ 48 „
Suma stanu czynnego		8.965 zł. 48 ct.
 <i>Stan bierny:</i>		 — „ — „
 Czysty stan czynny		 8.965 zł. 48 ct.
Z porównania z takimże stanem z końcem roku 1894		12.061 „ 91 „
okazuje się ubytek majątku o		3.096 zł. 43 ct.
a mianowicie: a) ubyło w gotówce	188 zł. 55 ct.	
b) „ w efektach	2.907 „ 88 „	
czysty ubytek jak wyżej		3.096 zł. 43 ct.

Uwaga. Wykazany wyżej nbytek powstał wskutek wyasygnowania w roku 1895 zarządowi „domu ubogich“ na pokrycie wydatku na zaspokojenie reszty należności rządowej od majątku fundacyjnego w sumie 5.153 zł. 20 ct. i wydatku na potrzeby nadzwyczajne (patrz uwaga przy majątku zarodowym) w sumie 2.100 zł.

Zamknięcie rachunku za rok 1895

Rubryka	Pozycja	C) Majątek obrotowy		Należyłość		Uiszczenie		Należyłość pozostała z końcem roku 1895	
		zł.	ct.	zł.	ct.	zł.	ct.	zł.	ct.
		D o c h o d y							
1	Odsetki od efektów:								
	a) od 4½% oblig. gal. pożyczki krajowej z r. 1883	900	—						
	b) od 4% oblig. gal. pożyczki kraj. z r. 1893	556	—						
	c) od 4% obligacyj galic. propinacyi	1.612	—						
	d) od 4½% listów zastaw. Banku krajow.	5.892	75						
	e) od 4% listów zast. Banku krajowego	1.820	—						
	f) od 4% listów zast. gal. Tow. kred. ziemsk.	27.600	—						
	razem	38.380	75						
	od tego odsetki bierne	1	94						
	czysty dochód	38.378	81	38.378	81	—	—		
2	Nadwyżka dochodów niespotrzebowana na utrzymanie „Domu ubogich“ nadesłana przez Zarząd tegoż domu	134	20	134	20	—	—		
3	Gotówka uzyskana ze sprzedaży gruntów będących własnością „Domu ubogich“ w Krakowie, nadesłana przez Zarząd tego domu :	115	—	115	—	—	—		
	Suma dochodów	38.628	01	38.628	01	—	—		
4	Zapasy z początkiem roku 1895 w gotówce	—	—	20.356	25½	—	—		
	Razem	—	—	58.984	26½	—	—		
		W y d a t k i.							
1	Koszta utrzymania „Domu ubogich“ w czasie od 1. stycznia do 31. grudnia 1895	34.380	—	34.380	—	—	—		
2	Gotówka wydana do majątku rezerwowego tytułem 10% czystych stałych dochodów za rok 1894	3.855	61	3.855	61	—	—		
3	Gotówka wydana do majątku zarodowego	115	95½	115	95½	—	—		
	Suma wydatków	38.351	56½	38.351	56½	—	—		
4	Zapasy z końcem roku 1895 w gotówce	—	—	20.632	70	—	—		
	Razem	—	—	58.984	26½	—	—		

Uwaga. Z wykazanego wyżej zapasu z końcem roku 1895 w gotówce 20.632 zł. 70 ct.
 część równająca się 10% czystych stałych dochodów fundacyi za rok 1895 w sumie 3.971 „ 82 „
 przeniesiono w roku 1896 w myśl aktu fundacyjnego — do majątku rezerwowego (patrz LW. 6.587/96); reszta zaś w sumie 16.660 zł. 88 ct.
 służy na pokrycie półrocznej raty zaliczki asygnowanej na utrzymanie „domu ubogich“ na rok 1896.

LW. 33.746/96.

XXXII. Fundusz „Macierzy“ polskiej.

Rubryka	Pozycja	A) Majątek zarodowy	Należytość		Uiszczenie		Należytość pozostała z końcem roku 1895	
			zł.	ct.	zł.	ct.	zł.	ct.
		D o c h o d y.						
	1	Zapas z początkiem r. 1895 w efektach:						
		a) w walucie austriackiej 14.773 zł. 75 ct.						
		b) w walucie koronowej 46.600 k. = 23.300 „ — „	—	—	38.073	75	—	—
		Razem	—	—	38.073	75	—	—
		W y d a t k i.						
	1	Zapas z końcem r. 1895 w efektach.						
		a) w walucie austriackiej 14.773 zł. 75 ct.						
		b) w walucie koronowej 46.600 k. = 23.300 „ — „	—	—	38.073	75	—	—
		Razem	—	—	38.073	75	—	—

Stan majątku zarodowego z końcem roku 1895.

Stan czynny: Zapas kasowy w efektach:	Szczegół.	Ogół.
a) w walucie austriackiej:		
1. 4 $\frac{1}{2}$ % listy zastawne Banku krajowego	13.300 zł. — ct.	
2. 4 $\frac{1}{2}$ % obligacye galicyjskiej pożyczki krajowej z roku 1883	500 „ — „	
3. 4% książeczka Banku krajowego	973 „ 75 „	
b) w walucie koronowej:		
1. 4% listy zastawne galicyjskiego Towarzystwa kredytowego ziemsk. 45.200 koron =	22.600 „ — „	
2. 4% listy zastawne galicyjskiego Banku krajowego 800 koron =	400 „ — „	
3. 4% obligacye galicyjskiej pożyczki krajowej z roku 1893 600 =	300 „ — „	38.073 zł. 75 ct.
Suma stanu czynnego		38.073 zł. 75 ct.
Stan bierny:		— „ — „
Czysty stan czynny		38.073 zł. 75 ct.
Z porównania z takimże stanem z końcem roku 1894		38.073 „ 75 „
okazuje się stan majątku niezmieniony		— zł. — ct.

Zamknięcie rachunku za rok 195.

Rubryka	Pozytywa	B) Majątek obrotowy	Należytość		Uiszczenie		Należytość pozostała z końcem roku 1895	
			zł.	ct.	zł.	ct.	zł.	ct.
		D o c h o d y.						
1		Odsetki od efektów:						
		a) 4 ¹ / ₂ % od listów zastawnych Banku krajowego	598	50				
		b) 4% od listów zastawnych Banku krajowego	16	—				
		c) 4% od listów zastawnych galic. Towarzystwa kred. ziem.	904	—				
		d) 4% od obligacyj gal. pożyczki krajowej z roku 1893	12	—				
		e) 4 ¹ / ₂ % od obligacyj galic. pożyczki krajowej z roku 1883	22	50	1.553	—	1.553	—
2		Subwencye i datki dobrowolne:						
		a) subwencya z funduszu krajowego	5.000	—				
		b) subwencya od gminy miasta Lwowa	200	—	5.200	—	5.200	—
3		Dochody ze sprzedaży wydawnictw własnych	2.230	47	2.230	47	—	—
		Suma dochodów	8.983	47	8.983	47	—	—
4		Zapasy z początkiem r. 1895 w gotówce	—	—	—	—	1.086	76
		Razem	—	—	—	—	10.070	23

XXXII. Fundusz „Macierzy“ polskiej.

Zamknięcie rachunku za rok 1895.

Rubryka	Pozycja	B) Majątek obrotowy	Należytość		Uiszczenie		Należytość pozostała z końcem roku 1895	
			zł.	ct.	zł.	ct.	zł.	ct.
		W y d a t k i.						
	1	Koszta wydawnictw własnych :						
		a) honorarya autorskie i ryciny	1.656	44				
		b) druk wydawnictw i inne druki	2.198	65				
		c) wydawnictwo czasopisma „Niedziela“	2.170	—				
		d) wydawnictwo kalendarza „Macierzy“	670	30				
		e) redakcyja działu „Gospodarz wiejski“ w czasopiśmie „Niedziela“	225	—				
		f) wydawnictwo czasopisma „Gospodarz wiejski“ reszta należytości za r. 1894	195	02				
		g) oprawa i broszurowanie wydawnictw „Macierzy“	296	20	7 411	61	7 411	61
	2	Zasilki naukowe dla dzieci niezamożnych rodziców	500	—	350	—	150	—
	3	Koszta administracyi	975	—	975	—	—	—
	4	Wynagrodzenie sekretarza „Macierzy“	120	—	120	—	—	—
	5	Wynagrodzenie sługi za nadzór lokalu i sprzątanie	5	—	5	—	—	—
		Suma wydatków	9.011	61	8.861	61	150	—
	6	Zapasy z końcem roku 1895 w gotówce	—	—	1 208	62	—	—
		Razem	—	—	10.070	23	—	—

Uwaga. Wydatkami tego funduszu zarządza, Rada wykonawcza na której asygnacye uskutecznia się wypłaty w miarę funduszków i potrzeby. Czyste nadwyżki dochodów ze sprzedaży wydawnictw własnych składa „Rada“ na rzecz funduszu do Kasy krajowej, w której przechowany jest majątek funduszu „Macierzy“.

Powyższy rachunek tedy obejmuje jedynie wyukłość z obrotu kasowego w Kasie krajowej. Zapas z końcem roku 1895 wykazany powyżej w gotówce 1.208 zł. 62 ct. służy na pokrycie pierwszych potrzeb „Macierzy“ w roku 1896 nim wpłyną odsetki od efektów majątku zarodowego.

LW. 33.747/896.

XXXIII. Fundacya ś. p. Maryi Feliksy z hr. Golejewskich Czarkowskiej „dla rękodzielników i przemysłowców pochodzenia polskiego w kraju zawód rękodzielniczy lub przemysłowy podejmujących“.
Zamknięcie rachunku za rok 1895.

Rubryka	Pozycya	Majątek zarodowy	Należyłość		Uiszczenie		Należyłość pozostała z końcem roku 1895	
			zł.	ct.	zł.	ct.	zł.	ct.
		Fundusz A.						
		Dochody.						
	1	Odsetki od efektów:						
		a) od 5% listów zastawnych gal. Banku hipotecznego	1.595	— ct.				
		b) od 5% obligów komunalnych Banku krajowego	200	— „				
		c) od 4% listów zastawnych Banku krajowego	166	— „				
		d) od 4% obligacyj galicyjskiej propinacyi	2.484	— „				
		razem	4.445	— ct.				
		od tego odsetki bierne	42	14 „				
		czysty dochód	4.402	86	4.402	86	—	—
	2	Efakta zakupione i skonwertowane:						
		a) w walucie austriackiej	34.338	zł. 86 ct.				
		b) w walucie koronowej 6.400 kor. =	3.200	— „				
		razem	37.538	zł. 86 ct.				
		od tego efektu spieniężone i wydane do konwersyi w walucie austriackiej	35.064	„ 45 „				
		rzeczywisty dochód	2.474	41	2.474	41	—	—
		Suma dochodów	6.877	27	6.877	27	—	—
	3	Zapas z początkiem roku 1895:						
		a) w gotówce	1.262	zł — ct.				
		b) w efektach:						
		1) w walucie austr.	105.614	„ 39 „				
		2) w walucie koronowej 2.000 koron =	1.000	— „				
		Razem	—	—	107.906	39	—	—
					114.783	66	—	—

XXXIII. Fundacya ś. p. Maryi Feliksy z hr. Golejewskiej Czarkowskiej „dla rękodzielników i przemysłowców pochodzenia polskiego w kraju zawód rękodzielniczy lub przemysłowy podejmujących“.
Zamknięcie rachunku za rok 1895.

Rubryka	Pozytywa	Majątek zarodowy	Należyłość		Uiszczenie		Należyłość pozostała z końcem roku 1895	
			zł.	ct.	zł.	ct.	zł.	ct.
		Fundusz A.						
		Wydatki.						
	1	Gotówka wydana na zakupno efektów 5.483 zł. 31 ct.						
		od tego za spieniężone efekta i za dopłatę konwersyjną 3.144 „ 45 „						
		czysty wydatek	2.338	86	2.338	86	—	—
	2	Należyłość rządowa wymierzona fundacyi od przeniesienia własności	9 800	—	2 000	—	7 800	—
		Suma wydatków	12.138	86	4.338	86	7 800	—
	3	Zapas z końcem roku 1895:						
		a) w gotówce 1.326 zł. — ct.						
		b) w efektach :						
		1) w walucie austr. 104.918 „ 80 „						
		2) w wal. koron. 3.400 kor. = 4.200 „ — „	—	—	110.444	80	—	—
		Razem	—	—	114 783	66	—	—

XXXIII. Fundacya ś. p. Maryi Feliksy z hr. Golejewskich Czarkowskiej „dla rękodzielników i przemysłowców pochodzenia polskiego w kraju zawód rękodzielniczy lub przemysłowy podejmujących“.
Zamknięcie rachunku za rok 1895.

Rubryka	Pozycja	Majątek zarodowy	Należytość		Uiszczenie		Należytość pozostała z końcem roku 1895	
			zł.	ct.	zł.	ct.	zł.	ct.
Fundusz B.								
Dochody.								
	1	Odsetki od efektów: 4% od listów zastawnych galic. Towarzystwa kredytowego ziemsk. od tego odsetki bierne	5.728 zł. — ct. 45 „ — „					
		czysty dochód . . .	5.683	—	5.683	—	—	—
	2	Efekta zakupione:						
		a) w walucie austryackiej	2.863 zł. 80 ct					
		b) w walucie koronowej 26.400 kor. =	13.200 „ — „					
		razem	16.063 zł. 80 ct.					
		od tego efekta spieniężone:						
		a) w walucie austr.	158 zł.					
		β) w walucie koronowej 20.000 koron =	10.000 „ 10.158 „ — „					
		rzeczywiste przykupno	5.905 80		5.905 80		—	—
		Suma dochodów	11.588 80		11.588 80		—	—
	3	Zapas z początkiem roku 1895:						
		a) w gotówce	2.800 zł. — ct.					
		b) w efektach:						
		1) w walucie austr.	3.981 „ 30 „					
		2) w wal. koron. 280.000 kor. =	140.000 „ — „			146.781 30	—	—
		Razem	—	—	158.370 10	—	—	—

XXXIII. Fundacja ś. p. Maryi Feliksy z hr. Golejewskich Czarkowskiej „dla rękodzielników i przemysłowców pochodzenia polskiego w kraju zawód rękodzielniczy lub przemysłowy podejmujących“.

Zamknięcie rachunku za rok 1895.

Rubryka	Pozycya	Majątek zarodowy	Należyłość		Uiszczenie		Należyłość pozostała z końcem roku 1895	
			zł.	ct.	zł.	ct.	zł.	ct.
		Fundusz B.						
		Wydatki.						
1		Gotówka wydana na zakupno efektów . . . 15.777 zł. — ct. od tego za spieniężone efekta . . . 10.158 „ — „ czysty wydatek . . . :	5.619	—	5.619	—	—	—
2		Efekta wydane do winkulacyi w walucie koronowej 26.400 k. = 13.200 zł. — ct. od tego odebrane z winkulacyi w walucie koronowej 26.400 koron = 13.200 „ — „ Suma wydatków . . .	5.619	—	5.619	—	—	—
3		Zapas z końcem roku 1895: a) w gotówce . . . 2.864 zł. — ct. b) w efektach: 1) w walucie austr. 6.687 „ 10 „ 2) w walucie koron. 286.400 kor. = 143.200 „ — „ Razem . . .	—	—	152.751	10	—	—
			—	—	158.370	10	—	—

XXXIV. Fundacya z legatu ś. p. Józefa Ciemierzyńskiego.
Zamknięcie rachunku za rok 1895.

Rubryka	Pozycja	Majątek zarodowy	Należytość		Uiszczenie		Należytość pozostała z końcem roku 1895	
			zł.	ct.	zł.	ct.	zł.	ct.
		D o c h o d y .						
	1	Zapas z początkiem roku 1895 w efektach	—	—	574	16	—	—
		Razem	—	—	574	16	—	—
		W y d a t k i .						
	1	Zapas z końcem roku 1895 w efektach	—	—	574	16	—	—
		Razem	—	—	574	16	—	—

Stan majątku z końcem roku 1895.

	Szczegół.	Ogół.
<i>Stan czynny</i> : Zapas kasowy w efektach w walucie austriackiej:		
1	4% książeczka galicyjskiego Banku krajowego (dla szkoły agronomicznej w Dublinach) Nr. 682/84 na	287 zł. 08 ct.
2.	4% książeczka galicyjskiego Banku krajowego (na cele oświaty ludowej) Nr. 683/84 na	287 „ 08 „
		574 zł. 16 ct.
<i>Stan bierny</i> :		— „ — „
Czysty stan czynny		574 zł. 16 ct.
Z porównania z takimże stanem z końcem roku 1894.		574 zł. 16 ct.
okazuje się stan majątku niezmienny		— zł. — ct.

XXXV. Fundusz ku podniesieniu rybactwa.

Rubryka	Pozycja	Majątek zarodowy.	Należyłość		Uiszczenie		Należyłość pozostała z końcem roku 1895	
			zł.	ct.	zł.	ct.	zł.	ct.
		D o c h o d y.						
1		Grzywny za przekroczenie ustawy rybackiej z dnia 19. listopada 1882 i uzyskane kwoty ze sprzedaży skonfiskowanych ryb i przyrządów rybackich 47 zł. 84 ct. po strąceniu odpisanych należyłości z lat ubiegłych 7 „ 43 „	40	41	20	41	20	—
2		Czynsze dzierżawne 15% z rewirów rybackich po myśli ustawy rybackiej z dnia 31. października 1887:						
	a)	dorzecze Raby	9	97 ¹ / ₂	—	37 ¹ / ₂	9	60
	b)	„ Skawy	10	05	—	—	10	05
3		Ze sprzedaży chromolitografowanej mapy obrazowej ryb krajowych.	546	30	156	90	389	40
4		Gotówka uzyskana za spieniężone efekta . 1.950 zł. 02 ct. od tego wydana na zakupno efektów . 700 „ — „	1.250	02	1.250	02	—	—
		Suma dochodów	1.856	75 ¹ / ₂	1.427	70 ¹ / ₂	429	05
2		Zapas z początkiem roku 1895:						
	a)	w gotówce 8 zł. 66 ct.	—	—	—	—	—	—
	b)	w efektach 1.619 „ 67 „	—	—	1.628	33	—	—
		Razem	—	—	3 056	03 ¹ / ₂	—	—

Zamknięcie rachunku za rok 1895.

Rubryka	Pozycja	Majątek zarodowy	Należytość		Uiszczenie		Należytość pozostała z końcem roku 1895	
			zł.	ct.	zł.	ct.	zł.	ct.
W y d a t k i.								
1		Płaca referenta dla spraw rybackich	966	60	966	60	—	—
2		Koszta podróży referenta i członków ankiety w sprawach stawów rybnych 615 zł. 20 ct.						
		od tego zwrot kosztów od stron interesowanych 240 „ 55 „	374	65	374	65	—	—
3		Efakta spieniężone 1.619 zł. 67 ct.						
		od tego efektu zakupione 700 „ — „	919	67	919	67	—	—
		Suma wydatków	2.260	92	2.260	92	—	—
4		Zapasy z końcem roku 1895:						
		a) w gotówce 95 zł. 11 ¹ / ₂ ct.						
		b) w efektach 700 „ — „	—	—	795	11 ¹ / ₂	—	—
		Razem	—	—	3 056	03 ¹ / ₂	—	—

Stan majątku zarodowego z końcem roku 1895.

Stan czynny:	Szczegół.	Ogół.
1. Zapasy kasowy:		
a) w gotówce	95 zł. 11 ¹ / ₂ ct.	
b) w efektach (książeczka Banku krajow).	700 „ — „	795 zł. 11 ¹ / ₂ ct.
2. Należytości czynne		429 „ 05 „
Suma stanu czynnego		1.224 zł. 16 ¹ / ₂ ct.
Od tego należytości bierne		— „ — „
Czysty stan czynny		1.224 zł. 16 ¹ / ₂ ct.
W porównaniu z czystym stanem czynnym, wykazany z końcem roku 1894 w sumie		1.747 „ 06 „
okazuje się ubytek majątku o		522 zł. 89 ¹ / ₂ ct.
z powodu poniesionych wydatków na płacę i koszta podróży referenta dla spraw rybackich (w myśl wyjaśnienia zamieszczonego przy zamknięciu rachunku tego funduszu za rok ubiegły);		
a mianowicie przybyło :		
a) w gotówce	86 zł. 45 ¹ / ₂ ct.	
b) w należytościach czynnych	310 „ 32 „	
razem		396 zł. 77 ¹ / ₂ ct.
ubyło w efektach		919 „ 67 „
z porównania ubytek jak wyżej o		522 zł. 89 ¹ / ₂ ct.

XXXVI. Fundacya Abrahama Oranza dla ubogich izraelitów w Krakowcu.

Rubryka	Pozycya	A) Majątek zarodowy	Należytość		Uiszczenie		Należytość pozostała z końcem roku 1895	
			zł.	ct.	zł.	ct.	zł.	ct.
D o c h o d y.								
	1	Zapás z początkiem r. 1895 w efektach:						
		a) w waincie austr. 3 zł. 76 ct.						
		b) w walucie koronowej 18.500 kor. = 9.250 „ — „	—	—	9 253	76	—	—
		Razem . . .	—	—	9 253	76	—	—
W y d a t k i.								
	1	Zapás z końcem r. 1895 w efektach:						
		a) w walucie austr. 3 zł. 76 ct.						
		b) w walucie koronowej 18.500 kor. = 9.250 „ — „	—	—	9 253	76	—	—
		Razem . . .	—	—	9 253	76	—	—

Stan majątku zarodowego z końcem roku 1895.

Stan czynny:	Szczegół.	Ogól.
Zapás kasowy w efektach:		
a) w walucie austriackiej:		
1 4% książeczka galicyjskiego Banku krajowego na	3 zł. 76 ct.	
b) w walucie koronowej:		
1. 4% listy zastawne galicyjskiego Towarzystwa kredytowego ziemsk. 18.200 koron =	9.100 „ — „	
2. 4% obligacye galicyjskiej pożyczki krajowej z 1893 roku 300 koron =	150 „ — „	9.253 zł. 76 ct.
Suma stanu czynnego		9.253 zł. 76 ct.
<i>Stan bierny:</i>		— „ — „
Czysty stan czynny		9.253 zł. 76 ct.
Z porównania z takimże stanem z końcem roku 1894		9.253 „ 76 „
okazuje się stan majątku niezmienny		— zł. — ct.

Zamknięcie rachunku za rok 1895.

Rubryka	Pozytywa	B) Majątek obrotowy	Należytość		Uiszczenie		Należytość pozostała z końcem roku 1895	
			zł.	ct.	zł.	ct.	zł.	ct.
		D o c h o d y.						
1		Odsetki od efektów:						
		a) 4% od listów zastawnych galic. Tow. kredyt. ziemsk.	364	—				
		b) 4% od obligacyj gal. pożyczki krajowej z r. 1893	6	—				
		c) 4% od książeczek Banku krajowego	1	73	371	73	—	—
2		Efekta zakupione w walucie austr.	188	—				
		od tego spieniężone w walucie austr.	188	—				
		rzeczywiste przykupno	—	—	—	—	—	—
		Suma dochodów	371	73	371	73	—	—
3		Zapasz z początkiem roku 1895:						
		a) w gotówce	182	—				
		b) w efektach w wal. austr.	188	—	—	370	—	—
		Razem	—	—	—	741	73	—
		W y d a t k i.						
1		Jałmużny rozdane ubogim izraelitom w Krakowie	371	73	371	73	—	—
2		Gotówka wydana na zakupno efektów	188	—				
		od tego za spieniężone efekta	188	—				
		czysty wydatek	—	—	—	—	—	—
		Suma wydatków	371	73	371	73	—	—
3		Zapasz z końcem roku 1895:						
		a) w gotówce	182	—				
		b) w efektach w wal. austr.	188	—	—	370	—	—
		Razem	—	—	—	741	73	—

Uwaga. Wykazany powyżej zapasz z końcem roku 1895 w gotówce 182 zł. jako też w efektach 188 zł. (książeczka Banku krajowego) użyty został z początkiem roku 1896 na cele fundacyi aktem fundacyjnym wskazane (patrz LW. 12.015/96).

XXXVII. Fundacya Malwiny z Łukowskich Wirth i Teofili Łukowskiej
dla „osieroconych dziewcząt“.

Rubryka	Pozycja	A) Majątek zarodowy.	Należytość		Uiszczenie		Należytość pozostała z końcem roku 1895	
			zł.	ct.	zł.	ct.	zł.	ct.
		D o c h o d y.						
	1	Efekta zakupione:						
		a) w walucie austr.	13	zł. 55 ct.				
		b) w walucie koronowej 1.400 kor. =	700	„ — „				
		razem	713	zł. 55 ct.				
		od tego efekta spieniężone w wal. a,	700	„ — „				
		rzeczywiste przykupno			13	55	13	55
		Suma dochodów			13	55	13	55
	2	Zapas z początkiem r. 1895 w efektach:						
		a) w walucie austr.	7.818	zł. 55 ct.				
		b) w walucie koronowej 1.200 kor. =	600	„ — „			8.418	55
		Razem					8.432	10
		W y d a t k i.						
	1	Gotówka wydana na zakupno efektów	700	zł. — ct.				
		od tego za spieniężone efekta	700	„ — „				
		czysty wydatek			—	—	—	—
		Suma wydatków			—	—	—	—
	2	Zapas z końcem r. 1895 w efektach:						
		a) w walucie austr.	7.132	zł. 10 ct.				
		b) w walucie koronowej 2.600 kor. =	1.300	„ — „			8.432	10
		Razem					8.432	10

Stan majątku zarodowego z końcem roku 1895.

Stan czynny:	Szczegół.	Ogól.
Zapas kasowy w efektach:		
a) w walucie austriackiej:		
1. 4 ¹ / ₂ % listy zastawne Banku krajowego	7.100 zł. — ct.	
2. 4% książeczka Banku krajowego	32 „ 10 „	
b) w walucie koronowej:		
1. 4% listy zast. Banku kraj. 2.600 koron =	1.300 „ — „	8.432 zł. 10 ct.
Suma stanu czynnego		8.432 zł. 10 ct.
Stan bierny:		— „ — „
Czysty stan czynny		8.432 zł. 10 ct.
Z porównania zaś z takimże stanem z końcem roku 1894		8.418 „ 55 „
okazuje się przyrost majątku o		13 zł. 55 ct.

Zamknięcie rachunku za rok 1895.

Rubryka	Pozycja	B) Majątek obrotowy.	Należytość		Uiszczenie		Należytość pozostała z końcem roku 1895	
			zł.	ct.	zł.	ct.	zł.	ct.
		D o c h o d y.						
	1	Odsetki od efektów:						
		a) od 4½% listów zastawnych Banku krajowego	348	75 ct.				
		b) od 4% listów zastawnych Banku krajowego	26	„ — „	374	75	374	75
		Suma dochodów	374	75	374	75	—	—
	2	Zapasz z początkiem r. 1895 w gotówce	—	—	296	70	—	—
		Razem	—	—	671	45	—	—
		W y d a t k i.						
	1	Łukowskiej Teofili wydano na wsparcia za rok 1894	296	70	296	70	—	—
	2	Należytość rządowa wymierzona fundacyi od przeniesienia własności	160	80	80	40	80	40
	3	Różne wydatki 294 zł. 35 ct. od tego zwrotu 294 „ 35 „						
		czysty wydatek	—	—	—	—	—	—
		Suma wydatków	457	50	377	10	80	40
	4	Zapasz z końcem r. 1895 w gotówce	—	—	294	35	—	—
		Razem	—	—	671	45	—	—

Uwaga. Wykazany powyżej zapasz z końcem roku 1895 w gotówce 294 zł. 35 ct. użytym został na wsparcia dla sierocnych dziewcząt za rok 1895.

XXXVIII. Fundacya ś. p. Maksymiliana i Franciszka Ksawerego Siemianowskich „dla biednych moralnie prowadzących się dziewcząt“.

Rubryka	Pozycja	A) Majątek zarodowy.	Należytość		Uiszczenie		Należytość pozostała z końcem roku 1895	
			zł.	ct.	zł.	ct.	zł.	ct.
		D o c h o d y.						
	1	Gotówka pobrana z majątku obrotowego	5	17	5	17	—	—
	2	Efekta zakupione :						
		a) w walucie austr. 19 zł. 17 ct.						
		b) w walucie koronowej 2.000 kor. = 1.000 „ — „						
		razem 1.019 zł. 17 ct.						
		od tego efekta spieniężone w walucie koron. 2.000 k. = 1.000 „ — „						
		rzeczywiste przykupno	19	17	19	17	—	—
		Suma dochodów	24	34	24	34	—	—
	3	Zapas z początkiem r. 1895 w efektach :						
		a) w walucie austr. 543 zł. 90 ct.						
		b) w walucie koronowej 42.200 k. = 21.100 „ — „	—	—	21.643	90	—	—
		Razem	—	—	21.668	24	—	—
		W y d a t k i.						
	1	Gotówka wydana na zakupno efektów 1.005 zł. 17 ct.						
		od tego za spieniężone efekta 1.000 „ — „						
		czysty wydatek	5	17	5	17	—	—
		Suma wydatków	5	17	5	17	—	—
	2	Zapas z końcem r. 1895 w efektach :						
		a) w walucie austr. 563 zł. 07 ct.						
		b) w walucie koronowej 42.200 k. = 21.100 „ — „	—	—	21.663	07	—	—
		Razem	—	—	21.668	24	—	—

Zamknięcie rachunku za rok 1895.

Stan majątku zarodowego z końcem roku 1895.

	Szczegół	Ogół
<i>Stan czynny: Zapas kasowy w efektach:</i>		
a) w walucie austriackiej:		
1. 4% losy państwowe z roku 1860	500 zł. -- ct.	
2. 4 ^o / _o książeczka Banku krajowego na	63 „ 07 „	
b) w walucie koronowej:		
1. 4 ^o / _o obligacye galicyjskiej pożyczki krajowej z r. 1893	40.200 koron = 20.100 „ — „	
2. 4 ^o / _o listy zastawne Banku krajowego 2.000 koron = 1.000 „ — „	21.663 zł. 07 ct.
Suma stanu czynnego		21.663 zł. 07 ct.
<i>Stan bierny:</i>		— „ — „
Czysty stan czynny		21.663 zł. 07 ct.
Z porównania z takimże stanem z końcem roku 1894		21.643 „ 90 „
okazuje się przyrost majątku o		<u>19 zł. 17 ct.</u>

XXXVIII. Fundacya ś. p. Maksymiliana i Franciszka Ksawerego Siemianowskich „dla biednych moralnie prowadzących się dziewcząt“.

Rubryka	Pozycja	B) Majątek obrotowy.	Należytość		Uiszczenie		Należytość pozostała z końcem roku 1895.	
			zł.	ct.	zł.	ct.	zł.	ct.
		D o c h o d y.						
	1	Odsetki od efektów:						
		a) 4% od losów państwowych z r. 1860	20	zł. — ct.				
		b) 4% od obligacyj gal. pożyczki krajowej z r. 1893	844	„ — „				
		c) 4% od listów zastawnych Banku krajowego	20	„ — „				
		d) 4% od książeczek Banku krajowego.	21	„ — „				
		razem	905	zł. — ct.				
		od tego odsetki bierne	12	„ 67 „				
		czysty dochód	892	33	892	33	—	—
	2	Gotówka pobrana za spieniężone efekta w wal. austr.	852	zł. — ct.				
		od tego wydana na zakupno efektów	843	„ 30 „				
		czysty dochód	8	70	8	70	—	—
		Suma dochodów	901	03	901	03	—	—
	3	Zapasy z początkiem roku 1895:						
		a) w gotówce	5	zł. 17 ct.				
		b) w efektach w wal. austr.	853	„ — „	—	—	857	17
		Razem	—	—	—	—	1.758	20

Zamknięcie rachunku za rok 1895.

Kubryka	Pozycya	B). Majątek obrotowy.	Należytość		Uiszczenie		Należytość pozostała z końcem roku 1895	
			zł.	ct.	zł.	ct.	zł.	ct.
		W y d a t k i.						
1		Posagi dla trzech dziewcząt po 284 zł. .	852	—	852	—	—	—
2		Efekta spieniężone w walucie austr. . . . 1.704 zł. — ct. od tego zakupione w walucie akstr. . . 1.695 „ 30 „ rzeczywisty wydatek	870		870		—	—
3		Gotówka wydana do majątku zarodowego	517		517		—	—
4		Rozmaite wydatki (koszta insercyjne) .	1903		1903		—	—
		Suma wydatków	88490		88490		—	—
5		Zapasy z końcem roku 1895:						
		a) w gotówce 30 zł. — ct.						
		b) w efektach w wal. austr. 843 „ 30 „	—	—	87330		—	—
		Razem	—	—	1.75820		—	—

Uwaga. Z wykazanego wyżej zapasu z końcem roku 1895 w gotówce 30 zł. — ct.
 część w kwocie 9 „ 30 „
 przeniesiono z początkiem roku 1896, jako nadwyżkę do hodów roku 1895 niewyczerpaną w tymże roku na potrzeby fundacyi, do majątku zarodowego i na rzecz tego majątku sfruktyfikowano (patrz LW. 30.527/96) reszty zaś zapasu w gotówce 20 zł. 70 ct.
 i całego zapasu z końcem roku wykazanego w efektach (książeczka Banku krajowego) w sumie 843 „ 30 „
 razem 864 zł. — ct.
 użyto w roku 1896 na wypłatę trzech posagów (patrz LW. 22.665/96).

LW. 35.073/96.

XXXIX. Fundacya s. p. Maksymiliana i Franciszka Ksawerego Siemianow-
skich „dla ubogich wdów po nauczycielach szkół ludowych“.

Rubryka	Pozycja	A) Majątek zarodowy	Należytość		Uiszczenie		Należytość pozostała z końcem roku 1895	
			zł.	ct.	zł.	ct.	zł.	ct.
		D o c h o d y.						
	1	Gotówka pobrana z majątku obrotowego	92	85	92	85	—	—
	2	Efekta zakupione:						
		a) w walucie austr. 2 zł. — ct.						
		b) w walucie korono- wej 400 koron = 200 „ — „						
		razem 202 zł. — ct.						
		od tego spieniężone w walucie austr. 105 „ 65 „						
		rzeczywiste przykupno	96	35	96	35	—	—
		Suma dochodów	189	20	189	20	—	—
	3	Zapasy z początkiem roku 1895 w efektach:						
		a) w walucie austr. 1.225 zł. 64 ct.						
		b) w walucie korono- wej 42 400 kor. = 21.200 „ — „			22.425	64	—	—
		Razem	—	—	22.614	84	—	—
		W y d a t k i.						
	1	Gotówka wydana na za- kupno efektów 198 zł. 50 ct.						
		od tego za spienię- żone efekta 105 „ 65 „						
		czysty wydatek	92	85	92	85	—	—
		Suma wydatków	92	85	92	85	—	—
	2	Zapasy z końcem roku 1895 w efektach:						
		a) w walucie austr. 1.121 zł. 93 ct.						
		b) w walucie korono- wej 42.800 kor. = 21.400 „ — „			22.521	99	—	—
		Razem	—	—	22.614	84	—	—

Zamknięcie rachunku za rok 1895.

Stan majątku zarodowego z końcem roku 1895.

Szczegół.

Ogół.

Stan czynny: Zapas kasowy w efektach:

a) w walucie austriackiej:

1. 4 ⁰ / ₀ losy państwowe z roku 1854	500 zł. — ct.	
2. 4 ¹ / ₂ ⁰ / ₀ listy zastawne Banku krajowego	600 „ — „	
3. 4 ⁰ / ₀ książeczka Banku krajowego na	21 „ 99 „	

b) w walucie koronowej:

1. 4 ⁰ / ₀ obligacye galicyjskiej pożyczki krajowej z roku 1893 . . 42.000 koron =	21.000 „ — „	
2. 4 ⁰ / ₀ listy zastawne Banku krajowego 800 koron =	400 „ — „	22.521 zł. 99 ct

Suma stanu czynnego 22.521 zł. 99 ct.

Stan bierny: — „ — „

Czysty stan czynny 22.521 zł. 99 ct.

Z porównania z takimże stanem z końcem roku 1894 22.425 „ 64 „

okazuje się przyrost majątku o 96 zł. 35 ct.

XXXIX. Fundacya ś. p. Maksymiliana i Franciszka Ksawerego Siemianowskich „dla ubogich wdów po nauczycielach szkół ludowych“.

Zamknięcie rachunku za rok 1895.

Rubryka	Pozycja	B) Majątek obrotowy	Należytość		Uiszczenie		Należytość pozostała z końcem roku 1895	
			zł.	ct.	zł.	ct.	zł.	ct.
		D o c h o d y.						
	1	Odsetki od efektów :						
		a) 4 ¹ / ₂ % od listów zastawnych Banku krajowego	31	50				
		b) 4 % od listów zastawnych Banku krajowego	12	—				
		c) 4 % od obligacyj gal. pożyczki krajowej z r. 1893	840	—				
		d) 4 % od losów państwowych z r. 1854	16	80				
		e) 4 % od książeczek Banku krajowego	—	—				
		razem	900	30				
		od tego odsetki bierne	1	49				
		czysty dochód	898	81	898	81	—	—
		Suma dochodów	898	81	898	81	—	—
	2	Zapasy z początkiem r. 1895 w gotówce	—	—	101	22	—	—
		Razem	—	—	1.000	03	—	—
		W y d a t k i.						
	1	Wsparcia dożywotnie dla ośmiu wdów po 100 zł. :						
		a) należytość zaległa	8	37				
		b) należytość bieżąca	800	—				
		razem	808	37				
		z tego odpisano	—	04				
		czysta należytość	808	33	791	67	16	66
	2	Gotówka wydana do majątku zarodowego	92	85	92	85	—	—
		Suma wydatków	901	18	884	52	16	66
	3	Zapasy z końcem roku 1895 w gotówce	—	—	115	51	—	—
		Razem	—	—	1.000	03	—	—

Uwaga. Z wykazanego powyżej zapasu z końcem roku 1895 w gotówce 115 zł. 51 ct.
zarezerwowano na wypłatę dwóch rat miesięcznych jednego wsparcia, niepobranych w roku 1895 w kwocie 16 „ 66 „
resztę zaś w sumie 98 zł. 85 ct.
przeniesiono z początkiem roku 1896 do majątku zarodowego i na rzecz tegoż majątku sfuktyfikowano (patrz LW. 26.540/896).

XL. Fundacya Teresy z hr. Stadnickich hr. Weissenwolffowej „na rzecz przytułku dla dotkniętych wielką chorobą“.

Zamknięcie rachunku za rok 1895.

Rubryka	Pozycja	Majątek zarodowy	Należyłość		Uiszczenie		Należyłość pozostała z końcem roku 1895	
			zł.	ct.	zł.	ct.	zł.	ct.
		D o c h o d y.						
1	Odsetki od efektów:							
	a) od 4% obligacyj gal. pożyczki krajowej z r. 1893	102 zł. — ct.						
	b) od 4½% listów zastawnych Banku krajowego	72 „ — „						
	c) od 4% listów zastawnych Banku krajowego	68 „ — „						
	razem	<u>242 zł. — ct.</u>						
	od tego odsetki bierne	<u>2 „ 60 „</u>						
	czysty dochód		239	40	239	40	—	—
2	Efekta zakupione:							
	a) w walucie austr.	64 zł. — ct.						
	b) w walucie koronowej 400 koron =	<u>200 „ — „</u>						
	razem	264 zł. — ct.						
	od tego efekta spieniężone w walucie austr.	<u>78 „ 20 „</u>						
	rzeczywiste przykupno		185	80	185	80	—	—
	Suma dochodów		425	20	425	20	—	—
3	Zapas z początkiem roku 1895:							
	a) w gotówce	64 zł. —½ ct.						
	b) w efektach:							
	1) w walucie austr.	1.617 „ 76 „						
	2) w walucie koron. 8.300 koron =	<u>4.150 „ — „</u>	—	—	5.831	76½	—	—
	Razem		—	—	6.256	96½	—	—

XL. Fundacya Teresy z hr. Stadnickich hr. Weissenwolffowej „na rzecz przytułku dla dotkniętych wielką chorobą“.
Zamknięcie rachunku za rok 1895.

Rubryka	Pozycya	Majątek zarodowy	Należytość		Uiszczenie		Należytość pozostała z końcem roku 1895	
			zł.	ct.	zł.	ct.	zł.	ct.
W y d a t k i.								
1		Gotówka wydana na zakupno efektów 261 zł. 20 ct.						
		od tego za spieniężone efekta 78 „ 20 „						
		czysty wydatek	183	—	183	—	—	—
		Suma wydatków	183	—	183	—	—	—
2		Zapaz z końcem roku 1895:						
		a) w gotówce 120 zł. 40 ¹ / ₂ ct.						
		b) w efektach:						
		1) w wal. austr. 1.603 „ 56 „						
		2) w wal. koron. 8.700 koron = 4.350 „ — „	—	—	6.073	96 ¹ / ₂	—	—
		Razem	—	—	6.256	96 ¹ / ₂	—	—

Stan majątku z końcem roku 1895.

	Szczegół	Ogół
<i>Stan czynny:</i> Zapaz kasowy:		120 zł. 40 ¹ / ₂ ct.
a) w gotówce		
b) w efektach:		
α) w walucie austriackiej:		
1) 4 ¹ / ₂ % listy zastawne Banku krajowego	1.600 zł. — ct.	
2) 4 ⁰ / ₁₀ książeczki Banku krajowego na	3 „ 56 „	
β) w walucie koronowej:		
1. 4 ⁰ / ₁₀ obligacye galicyjskiej pożyczki krajowej z roku 1893 5.100 koron =	2.550 „ — „	
2) 4 ⁰ / ₁₀ listy zast. Banku kraj. 3.600 koron =	1.800 „ — „	5.953 „ 56 „
Suma stanu czynnego		6.073 zł. 96 ¹ / ₂ ct.
<i>Stan bierny:</i>		— „ — „
Czysty stan czynny		6.073 zł. 96 ¹ / ₂ ct.
Z porównania z takimże stanem z końcem roku 1894		5.831 „ 76 ¹ / ₂ „
okazuje się przyrost majątku o		242 zł. 20 ct.
a mianowicie: przybyło a) w gotówce	56 zł. 40 ct.	
b) w efektach	185 „ 80 „	
Czysty przyrost jak wyżej	242 zł. 20 ct.	

Uwaga. Fundacya ta nie weszła jeszcze w życie, zatem wszelkie dochody z odsetek od efektów majątku zakładowego fruktyfikuje się na rzecz tegoż majątku.

Wykazany też wyżej zapaz z końcem roku 1895 w gotówce 120 zł. 40 ct. (z opuszczeniem ¹/₂ centa) sfruktyfikowano z początkiem roku 1896 na rzecz majątku zakładowego fundacyi (patrz LW. 22.143/96). LW. 35.140/896.

XLI. Fundacya ś. p. Leonarda Weżyka „na rzecz szkoły rolniczej
w Czernichowie“.

Zamknięcie rachunku za rok 1895.

Rubryka	Pozytywa	Majątek zarodowy	Należytość		Uiszczenie		Należytość pozostała z końcem roku 1895	
			zł.	ct.	zł.	ct.	zł.	ct.
		D o c h o d y .						
1		Odsetki od efektów:						
		a) od 4 ^o / _o obligacyj gal. pożyczki kra- jowej z r. 1893	84	—				
		b) od 4 ^o / _o listów zast. Banku krajowego	24	—	108	—	108	—
2		Efektu zakupione w walucie austr.	64	03	64	03	—	—
		Suma dochodów	172	03	172	03	—	—
3		Zapas z początkiem roku 1895:						
		a) w gotówce	10	zł. 03 ct.				
		b) w efektach:						
		1) w wal. austr.	33	„ 17 „				
		2) w wal. koron. 5.400 koron =	2.700	„ — „	—	—	2.743	20
		Razem	—	—	—	—	2.915	23
		W y d a t k i .						
1		Gotówka wydana na zakupno efektów	64	03	64	03	—	—
		Suma wydatków	64	03	64	03	—	—
2		Zapas z końcem roku 1895:						
		a) w gotówce	54	zł. — ct.				
		b) w efektach:						
		1) w wal. austr.	97	„ 20 „				
		2) w wal. koron. 5.400 koron =	2.700	„ — „	—	—	2.851	20
		Razem	—	—	—	—	2.915	23

XLI. Fundacya ś. p. Leonarda Weżyka „na rzecz szkoły rolniczej
w Czernichowie“.

Zamknięcie rachunku za rok 1895.

Stan majątku z końcem roku 1895.

	Szczegół.	Ogół.
<i>Stan czynny:</i> Zapas kasowy: a) w gotówce		54 zł. — ct.
b) w efektach:		
α) w walucie austriackiej:		
1. 4% książeczka Banku krajowego na	97 zł. 20 ct.	
β) w walucie koronowej:		
1. 4% obligacye galicyjskiej pożyczki kra- jowej z roku 1893 4.200 koron =	2.100 „ — „	
2. 4% listy zastawne Banku krajowego 1.200 koron =	600 „ — „	2.797 „ 20 „
Suma stanu czynnego		2.851 zł. 20 ct.
<i>Stan bierny:</i>		— „ — „
Czysty stan czynny		2.851 zł. 20 ct.
Z porównania z takimże stanem z końcem roku 1894		2.743 „ 20 „
okazuje się przyrost majątku o		108 zł. — ct.
a mianowicie: przybyło a) w gotówce	43 zł. 97 ct.	
b) w efektach	64 „ 03 „	
<u>Czysty przyrost jak wyżej.</u>	<u>108 zł. — ct.</u>	

Uwaga. Fundacya ta nie weszła jeszcze w życie, zatem wszelkie dochody pochodzące z odsetek od efektów majątku zakładowego fruktyfikuje się na rzecz majątku tego. Wykazany też wyżej zapas z końcem roku 1895 w gotówce 54 zł. sfruktyfikowano z początkiem roku 1896 na rzecz tego majątku (patrz LW. 22.347/96).

XLII. Fundacya bursy imienia księcia Leona Sapiehy „dla kandydatów na nauczycieli szkół ludowych“.

Zamknięcie rachunku za rok 1895.

Rubryka	Pozycya	Majątek zarodowy	Należytość		Uiszczenie		Należytość pozostała z końcem roku 1895	
			zł.	ct.	zł.	ct.	zł.	ct.
		D o c h o d y .						
1	Odsetki od efektów :							
	a) od 4 ⁰ / ₀ obligacyj gal. pożyczki krajowej z r. 1893 .	20 zł. — ct.						
	b) od 4 ¹ / ₂ ⁰ / ₀ listów zast. Banku kraj. .	105 „ 75 „						
	c) od 4 ⁰ / ₀ listów zast. Banku krajowego .	72 „ — „						
	d) od 4 ⁰ / ₀ listów zast. gal. Towarzystwa kred. ziemsk. .	448 „ — „						
	razem .	645 zł. 75 ct.						
	od tego odsetki bierne	12 „ 98 „						
	czysty dochód . . .		632	77	632	77	—	—
2	Efekta zakupione :							
	a) w walucie austr. .	32 zł. 19 ct.						
	b) w walucie koron. 22 400 koron =	11.200 „ — „						
	razem .	11.232 zł. 19 ct.						
	od tego efekta spieniężone :							
	α) w wal. austr. .	477 zł. 92 ct.						
	β) w wal. koron. 20.000 kor. =	10.000 „ — „ 10.477 „ 92 „						
	rzeczywiste przykupno . .		754	27	754	27	—	—
	Suma dochodów . . .		1.387	04	1.387	04	—	—
3	Zapas z początkiem roku 1895 :							
	a) w gotówce . . .	296 zł. 60 ct.						
	b) w efektach :							
	1) w wal. austr. .	2 688 „ 02 „						
	2) w wal. koron. 25 400 kor. =	12.700 „ — „	—	—	15.684	62	—	—
	Razem . . .		—	—	17.071	66	—	—

XLII. Fundacya bursy imienia księcia Leona Sapiehy „dla kandydatów na nauczycieli szkół ludowych“.

Rubryka	Pozycja	Majątek zarodowy	Należyłość		Uiszczenie		Należyłość pozostała z końcem roku 1895	
			zł.	ct.	zł.	ct.	zł.	ct.
		w y d a t k i.						
	1	Gotówka wydana na zakupno efektów . 11.079 zł. 54 ct. od tego za spieniężone efekta . . . <u>10.477 „ 92 „</u> czysty wydatek . . . 601 62						
	2	Efekta wydane do winkulacyi w wal. kor. 20.400 koron = 10.200 zł. — ct. od tego odebrane z winkulacyi w walucie koron. 20.400 koron = <u>10.200 „ — „</u> czysty wydatek . . . — —						
		Suma wydatków . . .	601	62	601	62	—	—
	3	Zapasy z końcem roku 1895: a) w gotówce . . . 327 zł. 75 ct. b) w efektach: 1) w wal. austr. . 2.242 „ 29 „ 2) w wal. koron. 27.800 kor. = <u>13.900 „ — „</u>						
		Razem . . .	—	—	16	470 04	—	—
			—	—	17.071	66	—	—

Zamknięcie rachunku za rok 1895.

Stan majątku z końcem roku 1895.

	Szczegół.	Ogół.
<i>Stan czynny: Zapas kasowy: a) w gotówce</i>		327 zł. 75 ct.
<i>b) w efektach:</i>		
<i>a) w walucie austriackiej:</i>		
1. 4 $\frac{1}{2}$ % listy zast. Banku krajowego	2.200 zł. — ct.	
2. 4% książeczki Banku krajowego na	42 „ 29 „	
<i>β) w walucie koronowej:</i>		
1. 4% obligacye galicyjskiej pożyczki krajowej z roku 1893 . 1.000 koron =	500 „ — „	
2. 4% listy zastawne galicyjskiego Towarzystwa kredytowego ziemskiego 22.600 koron =	11.300 „ — „	
3. 4% listy zastawne galicyjskiego Banku krajowego 4.200 =	2.100 „ — „	16.142 „ 29 „
Suma stanu czynnego		16.470 zł. 04 ct.
<i>Stan bierny:</i>		— „ — „
Czysty stan czynny		16.470 zł. 04 ct.
Z porównania z takimże stanem z końcem roku 1894.		15.684 „ 62 „
okazuje się przyrost majątku o		785 zł. 42 ct.
a mianowicie przybyło: a) w gotówce	31 zł. 15 ct.	
b) w efektach	754 „ 27 „	
Czysty przyrost jak wyżej	785 zł. 42 ct.	

Uwaga. Fundacya ta nie została dotąd ukonstytuowaną. Wykazany tedy zapas z końcem roku 1895 w gotówce 327 zł. 75 ct. sfruktyfikowano z początkiem roku 1896 na rzecz majątku zakładowego (patrz LW. 21.441/96).

LW. 35.076/896.

XLIII, Fundacya Franciszka Steczkowskiego z Jasła.

Rubryka	Pozycya	A) Majątek zarodowy	Należytość		Uiszczenie		Należytość pozostała z końcem roku 1895	
			zł.	ct.	zł.	ct.	zł.	ct.
D o c h o d y.								
	1	Gotówka pobrana z majątku obrotowego	15	50	15	50	—	—
	2	Efekta zakupione w walucie austr.	15	50	15	50	—	—
		Suma dochodów	31	—	31	—	—	—
	3	Zapas z początkiem r. 1895 w efektach:						
		a) w walucie austr. 1.003 zł. 32 ct.						
		b) w walucie koron. 3.900 koron = 1.950 „ — „	—	—	2.953	32	—	—
		Razem	—	—	2.984	32	—	—
W y d a t k i.								
	1	Gotówka wydana na zakupno efektów	15	50	15	50	—	—
		Suma wydatków	15	50	15	50	—	—
	2	Zapas z końcem roku 1895 w efektach:						
		a) w walucie austr. 1.018 zł. 82 ct.						
		b) w walucie koron. 3.900 koron = 1.950 „ — „	—	—	2.968	82	—	—
		Razem	—	—	2.984	32	—	—

Stan majątku zarodowego z końcem roku 1895.

Stan czynny: Zapas kasowy w efektach:	Szczegół	Ogół
a) w walucie austriackiej:		
1. 4 $\frac{1}{2}$ % listy zastawne Banku krajowego	1.000 zł. — ct.	
2. 4% książeczki Banku krajowego na	18 „ 82 „	
b) w walucie koronowej:		
1. 4% listy zastawne Banku krajowego 700 koron =	350 „ —	
2. 4% listy zastawne galicyjskiego Towarzystwa kredytowego ziemskiego 2.600 koron =	1.300 „ — „	
3. 4% obligacye galicyjskiej pożyczki krajowej z roku 1893. 600 koron =	300 „ — „	2.968 zł. 82 ct.
Suma stanu czynnego		2.968 zł. 82 ct.
Stan bierny:		— „ — „
Czysty stan czynny		2.968 zł. 82 ct.
Z porównania z takimże stanem z końcem roku 1894		2.953 „ 32 „
okazuje się przyrost majątku o		15 zł. 50 ct.

Zamknięcie rachunku za rok 1895.

Rubryka	Pozycja	B) Majątek obrotowy	Należyżość		Uiszczenie		Należyżość pozostała z końcem roku 1895	
			zł.	ct.	zł.	ct.	zł.	ct.
		D o c h o d y.						
1		Odsetki od efektów:						
		a) od 4% obligacyj gal. pożyczki krajowej z r. 1893	12	— ct.				
		b) od 4% listów zast. gal. Towarzystwa kred. ziemsk.	52	„ — „				
		c) od 4% listów zast. Banku krajowego	14	„ — „				
		d) od 4 ¹ / ₂ % listów zast. Banku kraj.	45	„ — „	123	—	123	—
		Suma dochodów	123	—	123	—	—	—
2		Zapasz z początkiem r. 1895 w gotówce	—	—	—	15	50	—
		Razem	—	—	—	138	50	—
		W y d a t k i.						
1		Stypendyem:						
		a) dla jednego ucznia warsztatu szewskiego w Uhnowie	60	zł. — ct.				
		b) dla jednego ucznia c. k. zawodowej szkoły ślnarskiej w Świątnikach	30	„ — „	90	—	90	—
2		Gotówka wydana do majątku zarodowego	15	50	15	50	—	—
		Suma wydatków	105	50	105	50	—	—
3		Zapasz z końcem roku 1895 w gotówce	—	—	—	33	—	—
		Razem	—	—	—	138	50	—

Uwaga. Wykazany powyżej zapasz z końcem roku 1895 w gotówce 33 zł. przeniesiono z początkiem roku 1896 do majątku zarodowego i na rzecz tego majątku sfruktyfikowano (patrz LW. 24.193/896)

XLIV. Fundacya posagowa ś. p. Szczepana Zareby Skrzyńskiego „dla 5 panien szlacheckich“.

Rubryka	Pozycya	A) Majątek zarodowy.	Należytość		Uiszczenie		Należytość pozostała z końcem roku 1895	
			zł.	ct.	zł.	ct.	zł.	ct.
		D o c h o d y.						
	1	Kapitał hipotekowany na dobrach „Łuźna“ z przyległościami 100.000 zł. polskich czyli 7.954 zł. 55 ct. wal. austr.	7.954	55	—	—	7.954	55
	2	Gotówka pobrana z majątku obrotowego	712	87	712	87	—	—
	3	Efekta zakupione:						
		a) w walucie austr. 52 zł. 57 ct.						
		b) w walucie koron. 3.800 koron = 1.900 „ — „						
		razem 1 952 zł. 57 ct.						
		od tego efekta spieniężone:						
		a) w wal. austr. 605 zł. 70 ct.						
		β) w wal. koron. 1.200						
		kor. = 600 „ — „ 1.205 „ 70 „						
		rzeczywiste przykupno	746	87	746	87	—	—
		Suma dochodów	9.414	29	1 459	74	7.954	55
	4	Zapaz z początkiem roku 1895:						
		a) w gotówce — zł. 1/2 ct.						
		b) w efektach:						
		1) w wal. austr. . 13.610 „ 11 „						
		2) w wal. koron. 8.900 kor. = 4.450 „ — „			18.060	11 1/2	—	—
		Razem	—	—	19.519	85 1/2	—	—
		W y d a t k i.						
	1	Gotówka wydana na zakupno efektów 1.918 zł. 57 ct.						
		od tego za spieniężone efekta 1.205 „ 70 „						
		czysty wydatek	712	87	712	87	—	—
		Suma wydatków	712	87	712	87	—	—
	2	Zapaz z końcem roku 1895:						
		a) w gotówce — zł. — 1/2 ct.						
		b) w efektach:						
		1) w wal. austr. . 13.056 „ 98 „						
		2) w wal. koron. 11.500 kor. = 5.750 „ — „			18.806	98 1/2	—	—
		Razem	—	—	19.519	85 1/2	—	—

XLIV. Fundacya posagowa ś. p. Szczepana Zareby Skrzyńskiego „dla 5 panien szlacheckich“.

Rubryka	Pozycja	B) Majątek obrotowy.	Należyłość		Uiszczenie		Należyłość pozostała z końcem roku 1895	
			zł.	ct.	zł.	ct.	zł.	ct.
		D o c h o d y.						
	1	Odsetki:						
		1) 5 ⁰ / ₀ od kapitału hipotekowanego	409	zł. 49 ct.				
		2) od efektów:						
		a) 4 ¹ / ₂ ⁰ / ₀ od listów zastawn. Banku krajowego	609	„ 75 „				
		b) 4 ⁰ / ₀ od listów zastawn. Banku krajowego	70	„ — „				
		c) 4 ⁰ / ₀ od listów zastawn. galic. Towarz. kred. ziemsk.	52	„ — „				
		d) 4 ⁰ / ₀ od obligacyj galic. pożyczki kraj. z r. 1893	60	„ — „				
		razem	1.201	zł. 24 ct.				
		od tego odsetki bierne	1	„ 73 „				
		czysty dochód	1.199	51	1.199	51	—	—
	2	Efekta zakupione w walucie austr.	908	zł. — ct.				
		od tego spieniężone w walucie austr.	686	„ 70 „				
		rzeczywiste przykupno	221	30	221	30	—	—
		Suma dochodów	1.420	81	1.420	81	—	—
	3	Zapas z początkiem r. 1895 w gotówce	—	—	939	87	—	—
		Razem	—	—	2.360	68	—	—

Zamknięcie rachunku za rok 1895.

Rubryka	Pozycja	B) Majątek obrotowy.	Należyłość		Uiszczenie		Należyłość pozostała z końcem roku 1895	
			zł.	ct.	zł.	ct.	zł.	ct.
		W y d a t k i.						
1		Dwa posagi za rok 1895 po 220 zł. =	440	—	440	—	—	—
2		Gotówka wydana do majątku zarodowego	712	87	712	87	—	—
3		Gotówka wydana na zakupno efektów 908 zł. — ct. od tego za spieniężone efekta 686 „ 70 „						
		czysty wydatek	221	30	221	30	—	—
4		Rozmaite wydatki (koszta insereyjne itp.)	19	01	19	01	—	—
		Suma wydatków	1 393	18	1 393	18	—	—
5		Zapasy z końcem roku 1895:						
		a) w gotówce 746 zł. 20 ct.						
		b) w efektach w wal. austr. 221 „ 30 „	—	—	967	50	—	—
		Razem	—	—	2 360	68	—	—

Uwaga. Z wykazanego powyżej zapasu z końcem roku 1895 w gotówce i w efektach w łącznej sumie 967 zł. 50 ct. zarezerwowano na ewentualną wypłatę niepodniesionych za r. 1895 posagów, nadanych przy LW. 60.831/896, dla trzech panien szlacheckiego pochodzenia, po 220 zł. = 660 „ — „ resztę zaś w kwocie 307 zł. 50 ct. przeniesiono z początkiem roku 1896 do majątku zarodowego i na rzecz tego majątku sfruktyfikowano (patrz LW. 1.882/896 i LW. 11.973/896).

L. W. 35.075/896.

XLV. Fundacya posagowa ś. p. Szczepana Zaręby Skrzyńskiego „dla
10 dziewcząt wiejskich“.

Rubryka	Pozytywa	A) Majątek zarodowy	Należyłość		Uiszczenie		Należyłość pozostała z końcem roku 1895	
			zł.	ct.	zł.	ct.	zł.	ct.
		D o c h o d y.						
1		Kapitał hipotekowany na dobrach „Łuźna“ z przyległościami 20.000 zł. polskich czyli 1.590 zł. 91 ct. wal. austr.	1 590	91	—	—	1 590	91
2		Gotówka pobrana z majątku obrotowego	46	72	—	46 72	—	—
3		Efekta zakupione:						
		a) w walucie austr. — zł. 72 ct.						
		b) w walucie koron. 200 koron = 100 „ — „						
		razem 100 zł. 72 ct.						
		od tego efekta spieniężone w walucie austr. 52 „ 70 „						
		rzeczywiste przykupno 48 02				48 02	—	—
		Suma dochodów 1.685 65				94 74	1.590	91
4		Zapas z początkiem r. 1895 w efektach:						
		a) w walucie austr. 3.209 zł. 08 ct.						
		b) w walucie koron. 600 koron = 300 „ — „				3.509 08	—	—
		Razem				3.603 82	—	—
		W y d a t k i						
1		Gotówka wydana na zakupno efektów 99 zł. 42 ct.						
		od tego za spieniężone efekta 52 „ 70 „						
		czysty wydatek 46 72				46 72	—	—
		Suma wydatków 46 72				46 72	—	—
2		Zapas z końcem roku 1895 w efektach:						
		a) w walucie austr. 3.157 zł. 10 ct.						
		b) w walucie koron. 800 koron = 400 „ — „				3.557 10	—	—
		Razem				3.603 82	—	—

Zamknięcie rachunku za rok 1895.

Stan majątku zarodowego z końcem roku 1895.

	Szczegół.	Ogól.
<i>Stan czynny: a) Zapas kasowy w efektach:</i>		
α) w walucie austriackiej:		
1. 4 ¹ / ₂ % listy zastawne galicyjskiego Banku krajowego	3.000 zł. — ct.	
2. 4 ¹ / ₂ % obligacye galicyjskiej pożyczki krajowej z roku 1883	100 „ — „	
3. 4 ⁰ / ₁₀₀ książeczka galicyjskiej Kasy oszczędności	41 „ 54 „	
4. 4 ⁰ / ₁₀₀ książeczka Banku krajowego	15 „ 56 „	
β) w walucie koronowej:		
1. 4 ⁰ / ₁₀₀ listy zastawne galicyjskiego Towarzystwa kredytow. ziemsk. 200 koron =	100 „ — „	
2. 4 ⁰ / ₁₀₀ listy zastawne galicyjskiego Banku krajowego 400 koron	200 „ — „	
3. 4 ⁰ / ₁₀₀ obligacye galicyjskiej pożyczki krajowej z roku 1893 200 koron	<u>100 „ — „</u>	3.557 zł. 10 ct.
b) Należytości czynne: kapitał hipotekowany na dobrach „Łużna“ z przyległościami 20.000 zł. polskich, czyli w wal. austr.		<u>1.590 „ 91 „</u>
Suma stanu czynnego		5.148 zł. 01 ct.
<i>Stan bierny:</i>		<u>— „ — „</u>
Czysty stan czynny		5.148 zł. 01 ct.
Z porównania z takimże stanem z końcem roku 1894.		<u>5.099 „ 99 „</u>
okazuje się przyrost majątku o		48 zł. 02 ct.

Uwaga. Od wykazanego wyżej pod b) kapitału 20.000 zł. polskich, czyli 1.590 zł. 91 ct. wal. austr. obowiązani są właściciele dóbr „Łużna“ z przyległościami, płacić eo roku 5% odsetki z dołu płatne do Kasy Wydziału krajowego (patrz LW. 23.702/890).

**XLV. Fundacya posagowa ś. p. Szczepana Zaręby Skrzyńskiego „dla
10 dziewcząt wiejskich“.**

Zamknięcie rachunku za rok 1895.

Rubryka	Pozycya	B) Majątek obrotowy	Należytość		Uiszczenie		Należytość pozostała z końcem roku 1895	
			zł.	ct.	zł.	ct.	zł.	ct.
		D o c h o d y.						
	1	Odsetki:						
		1) 5% od kapitału hipotekowanego	81	zł. 91 ct.				
		2) od efektów:						
		a) od 4½% listów zastawn. Banku krajowego	135	„ — „				
		b) od 4% listów zastawn. Banku krajowego	6	„ — „				
		c) od 4% listów zast. gal. Tow. kred. ziemsk.	4	„ — „				
		d) od 4½% obligacyj gal. pożyczki krajowej z roku 1883	4	„ 50 „				
		e) od 4% obligacyj galic. pożyczki kraj. z r. 1893	4	„ — „				
		razem	235	zł. 41 ct.				
		od tego odsetki bierne	—	„ 63 „				
		ezysty dochód	234	78	234	78	—	—
		Suma dochodów	234	78	234	78	—	—
	2	Zapasz z początkiem roku 1895 w gotówce	—	—	69	72	—	—
		Razem	—	—	304	50	—	—
		W y d a t k i.						
	1	Posagi dla dziewcząt wiejskich za r. 1894	23	—	23	—	—	—
	2	Gotówka wydana do majątku zarodowego	46	72	46	72	—	—
		Suma wydatków	69	72	69	72	—	—
	3	Zapasz z końcem roku 1895 w gotówce	—	—	234	78	—	—
		Razem	—	—	304	50	—	—

Uwaga. Z wykazanego powyżej zapasu z końcem roku 1895 w gotówce 234 zł. 78 ct.
 część w kwocie 210 „ — „
 zarezerwowano na wypłatę posagów dla dziesięciu dziewcząt wiejskich z dóbr „Łuzna i Szalowa“ (patrz LW. 81.275/895) za r. 1895 nadanych; zaś resztę w kwocie 24 zł. 78 ct.
 przeniesiono z początkiem roku 1896 do majątku zarodowego i na rzecz tego majątku sfruktyfikowano (patrz LW. 12.651/896).

XLVI. Fundacya „Domu ubogich“ w Strzeliskach nowych.
Zamknięcie rachunku za rok 1895.

Rubryka	Pozycya	A) Majątek zarodowy	Należyłość		Uiszczenie		Należyłość pozostała z końcem roku 1895	
			zł.	ct.	zł.	ct.	zł.	ct.
		D o c h o d y.						
1	Odsetki od efektów:							
	a) od 4 ¹ / ₂ % listów zast. Banku kraj.	346 zł. 50 ct.						
	b) od 4% listów zast. Banku krajowego	4 „ — „						
	c) od 4% obligacyj gal. pożyczki kraj. z r. 1893	60 „ — „						
	razem	410 zł. 50 ct.						
	od tego odsetki bierne	— „ 22 „						
	czysty dochód		410	28	410	28	—	—
2	Efekta zakupione:							
	a) w walucie austr.	2 zł. 50 ct.						
	b) w walucie koron. 200 koron =	100 „ — „						
	razem	102 zł. 50 ct.						
	od tego efekta spieniężone w walucie austr.	100 „ — „						
	rzeczywiste przykupno		2	50	2	50	—	—
	Suma dochodów		412	78	412	78	—	—
3	Zapas z początkiem roku 1895:							
	a) w gotówce (418 zł. 38 ct. mniej 41 zł. 84 ct., t. j. 10% do majątku rezerwowego)	376 zł. 54 ct.						
	b) w efektach:							
	1) w wal. austr.	7.892 „ 16 „						
	2) w wal. koron. 3.000 koron =	1.500 „ — „			9.768	70		
	Razem				10.181	48		

XLVI. Fundacya „Domu ubogich“ w Strzeliskach nowych.

Rubryka	Pozycyja	A) Majątek zarodowy	Należyżość		Uiszczenie		Należyżość pozostała z końcem roku 1895	
			zł.	ct.	zł.	ct.	zł.	ct.
Wydatki.								
1		Wydziałowi powiatowemu w Bóbrce odesłano odsetki od efektów na potrzeby „domu ubogich“ za rok 1894 (z potrąceniem na rzecz majątku rezerwowego 10%)	376	54	376	54	—	—
2		Gotówka wydana na zakupno efektów 100 zł. — ct. od tego za spieniężone efekta 100 „ — „ czysty wydatek — —	—	—	—	—	—	—
		Suma wydatków	376	54	376	54	—	—
3		Zapasy z końcem roku 1895:						
		a) w gotówce 410 zł. 28 ct.						
		b) w efektach:						
		1) w wal. austr. 7.794 „ 66 „						
		2) w wal. koron. 3.200 koron = 1.600 „ — „				9.804	94	
		Razem				10.181	48	

Stan majątku zarodowego z końcem roku 1895.

	Szczegół.	Ogól.
Stan czynny: Zapas kasowy: a) w gotówce		410 zł. 28 ct.
b) w efektach:		
a) w walucie austriackiej:		
1. 4½% listy zastawne Banku krajowego	7.700 zł. — ct.	
2. 4% książeczka Banku krajowego	94 „ 66 „	
β) w walucie koronowej:		
1. 4% listy zastawne Banku krajowego 200 koron =	100 „ — „	
2. 4% obligacye galicyjskiej pożyczki krajowej z roku 1893 3.000 koron =	1.500 „ — „	9.394 „ 66 „
Suma stanu czynnego		9.804 zł. 94 ct.
Stan bierny:		— „ — „
Czysty stan czynny		9.804 zł. 94 ct.
Z porównania z takimże stanem z końcem roku 1894.		9.810 „ 54 „
okazuje się ubytek majątku o		5 zł. 60 ct.
a mianowicie: ubyło w gotówce	8 zł. 10 ct.	
przybyło w efektach	2 „ 50 „	
z porównania czysty ubytek jak wyżej	5 zł. 60 ct.	
Uwaga. Z wykazanego powyżej zapasu z końcem roku 1895 w gotówce		410 zł. 28 ct.
potrącono w myśl statutu fundacyjnego 10% czyli kwotę		41 „ 03 „
na rzecz majątku rezerwowego; resztę zaś w sumie		369 zł. 25 ct.
odesłano z początkiem r. 1896 Wydziałowi powiatowemu w Bóbrce na pokrycie potrzeb „domu ubogich“ w Strzeliskach nowych (patrz LW. 23.199/896).		

Zamknięcie rachunku za rok 1895.

Rubryka	Pozytywa	B) Majątek rezerwowy	Należyłość		Uiszczenie		Należyłość pozostała z końcem roku 1895	
			zł.	ct.	zł.	ct.	zł.	ct.
		D o c h o d y .						
1		Odsetki od efektów .						
		a) od 4½% listów zast. Banku kraj.	4	zł. 50 ct.				
		b) od 4% listów zast. Banku kraj.	4	„ — „	850	850	—	—
2		Efekta zakupione w walucie austr.	53	49	53	49	—	—
		Suma dochodów	61	99	61	99	—	—
3		Zapaz z początkiem roku 1895:						
		a) w gotówce (11 zł. 65 ct. plus 41 zł. 84 ct. jako 10% dochodów majątku zarodowego)	53	zł. 49 ct.				
		b) w efektach:						
		1) w wal. austr.	102	„ 23 „				
		2) w wal. koron. 200 koron =	100	„ — „	—	—	255	72
		Razem	—	—	—	—	317	71
		W y d a t k i .						
1		Gotówka wydana na zakupno efektów	53	49	53	49	—	—
		Suma wydatków	53	49	53	49	—	—
2		Zapaz z końcem roku 1895:						
		a) w gotówce	8	zł. 50 ct.				
		b) w efektach:						
		1) w wal. austr.	155	„ 72 „				
		2) w wal. koron. 200 koron =	100	„ — „	—	—	264	22
		Razem	—	—	—	—	317	71

XLVI. Fundacya „Domu ubogich“ w Strzeliskach nowych.
Zamknięcie rachunku za rok 1895.

Stan majątku rezerwowego z końcem roku 1895.

	Szczegół.	Ogół.
<i>Stan czynny: Zapas kasowy: a) w gotówce</i>		8 zł. 50 ct
<i>b) w efektach:</i>		
<i>α) w walucie austryackiej:</i>		
1) 4 ¹ / ₂ % listy zastawne Banku krajowego	100 zł. — ct.	
2) 4% książeczka Banku krajowego na	55 „ 72 „	
<i>β) w walucie koronowej:</i>		
1) 4% listy zastawne Banku krajowego		
200 koron =	100 „ — „	255 „ 72 „
Suma stanu czynnego		264 zł. 22 ct
 <i>Stan bierny:</i>		 — „ — „
Czysty stan czynny		264 zł. 22 ct
Z porównania z takimże stanem z końcem roku 1894		213 „ 88
okazuje się przyrost majątku o		50 zł. 34 ct
a mianowicie: przybyło w efektach	53 zł. 49 ct.	
ubyło w gotówce	3 „ 15 „	
<u>z porównania czysty przyrost jak wyżej</u>	<u>50 zł. 34 ct.</u>	
 Uwaga. Wykazany powyżej zapas z końcem roku 1895 w gotówce		8 zł. 50 ct
sfruktyfikowano wraz z kwotą (pobraną z majątku zarodowego tytułem 10% dochodów tego majątku)		41 „ 03 „
czyli razem kwotę		49 zł. 53 ct
z początkiem roku 1896 na rzecz tego majątku (patrz LW. 23.199/896).		

LW. 36.853/896.

XLVII. Fundacya ś. p. Piotra Krzeczunowicza dla nieuleczalnych chorych i rekonwalescentów.

Zamknięcie rachunku za rok 1895.

Rubryka	Pozycya	A) Majątek zarodowy	Należytość		Uiszczenie		Należytość pozostała z koncem roku 1895	
			zł.	ct.	zł.	ct.	zł.	ct.
D o c h o d y.								
1		Zapasy z początkiem r. 1895 w efektach:						
		a) w walucie koron. 77.200 koron = 38.600 zł. — ct. }						
		b) w walucie austr. 7 „ 88 „ }	38.607	88	38.607	88	—	—
		Razem	—	—	38.607	88	—	—
W y d a t k i.								
1		Zapasy z końcem roku 1895 w efektach:						
		a) w walucie koron 77.200 koron = 38.600 zł. — ct. }						
		b) w walucie austr. 7 „ 88 „ }	38.607	88	38.607	88	—	—
		Razem	—	—	38.607	88	—	—

Stan majątku zarodowego z koncem roku 1895.

Stan czynny : Zapas kasowy w efektach:	Szczegół.	Ogól.
1. 4% listy zastawne galicyjskiego Towarzystwa kredytowego ziemskiego 77.200 koron =	38.600 zł. — ct.	
2. 4% książeczka wkładowa galicyjskiego Banku krajowego Nr. 7.489	7 „ 88 „	38.607 zł. 88 ct.
Suma stanu czynnego		38.607 zł. 88 ct.
Stan bierny :		— „ — „
Czysty stan czynny		38.607 zł. 88 ct.
Z porównania z takimże stanem z koncem roku 1894		38.607 „ 88 „
stan majątku nie uległ zmianie		— zł. — ct.

XLVII. Fundacya ś. p. Piotra Krzczunowicza dla nieuleczalnych chorych i rekonwalescentów.

Zamknięcie rachunku za rok 1895.

Rubryka	Pozycya	B) Majątek obrotowy	Należytość		Uiszczenie		Należytość pozostała z końcem roku 1895	
			zł.	ct.	zł.	ct.	zł.	ct.
		D o c h o d y.						
	1	Kupony zrealizowane za rok 1895 od 4% listów zastawnych galic. Towarzystwa kred. ziemsk. imiennej wartości 77.200 koron =	1.544	—	1.544	—	—	—
	2	Odsetki podniesione za rok 1895 od książeczki wkładowej galic. Banku krajowego Nr. 7.489 na 7 zł. 88 ct.	—	32	—	32	—	—
		Razem . . .	1.544	32	1.544	32	—	—
		W y d a t k i.						
	1	Odsetki wypłacone za r. 1895 dożywotniczce Annie z Lundów Krzczunowiczowej	1.544	32	1.544	31	—	01
		Razem . . .	1.544	32	1.544	31	—	01

XLVIII. Fundacya im. Józefa Kosvitzky'ego.

Fundusz I. „dla ślepych w Krakowie“.

Zamknięcie rachunku za rok 1895.

Rubryka	Pozycyja	A) Majątek zarodowy		Należytość		Uiszczenie		Należytość pozostała z końcem roku 1895	
		zł.	ct.	zł.	ct.	zł.	ct.	zł.	ct.
D o c h o d y.									
1	Gotówka pobrana z majątku obrotowego	16	76	16	76	—	—	—	—
2	Efekta zakupione w walucie austr.	16	76	16	76	—	—	—	—
	Suma dochodów	33	52	33	52	—	—	—	—
3	Zapas z początkiem r. 1895 w efektach:								
	a) w walucie austr. 1.232 zł. 52 ct.								
	b) w walucie koron. 700 koron = 350 „ — „	—	—	1.582	52	—	—	—	—
	Razem	—	—	1.616	04	—	—	—	—
W y d a t k i.									
1	Gotówka wydana na zakupno efektów	16	76	16	76	—	—	—	—
	Suma wydatków	16	76	16	76	—	—	—	—
2	Zapas z końcem roku 1895 w efektach:								
	a) w walucie austr. 1.249 zł. 28 ct.								
	b) w walucie koron. 700 koron = 350 „ — „	—	—	1.599	28	—	—	—	—
	Razem	—	—	1.616	04	—	—	—	—

Stan majątku zarodowego z końcem roku 1895.

Stan czynny: Zapas kasowy efektach:

a) w walucie austriackiej:

1. 4⁰/₀ obligacye galicyjskiej pożyczki krajowej z roku 1891 1.200 zł. — ct.
2. 4⁰/₀ książeczka Banku krajowego na 49 „ 28 „

b) w walucie koronowej:

1. 4⁰/₀ obligacye galicyjskiej pożyczki krajowej z roku 1893 700 koron = 350 „ — „ 1.599 zł. 28 ct.

Suma stanu czynnego 1.599 zł. 28 ct.

Stan bierny: — „ — „

Czysty stan czynny 1.599 zł. 28 ct.

Z porównania z takimże stanem z końcem roku 1894 1.582 „ 52 „

okazuje się przyrost majątku o 16 zł. 76 ct.

XLVIII. Fundacya im. Józefa Kosvitzky'ego.

Fundusz I. „dla ślepych w Krakowie“.

Zamknięcie rachunku za rok 1895.

Rubryka	Pozycja	B) Majątek obrotowy	Należyżość		Uiszczenie		Należyżość pozostała z końcem roku 1895	
			zł.	ct.	zł.	ct.	zł.	ct.
		D o c h o d y.						
	1	Odsetki od efektów :						
		a) od 4% obligacyj gal. pożyczki krajowej z r. 1891	48	—				
		b) od 4% obligacyj gal. pożyczki krajowej z r. 1893	14	—	62	—		
		Suma dochodów	62	—	62	—		
	2	Zapasz z początkiem roku 1895 w gotówce	—	—	78	76		
		Razem	—	—	140	76		
		W y d a t k i.						
	1	Jednorazowe wsparcie dla jednej ślepej w Krakowie za rok 1894	62	—	62	—		
	2	Gotówka wydana do majątku zarodowego	16	76	16	76		
		Suma wydatków	78	76	78	76		
	3	Zapasz z końcem roku 1895 w gotówce	—	—	62	—		
		Razem	—	—	140	76		

Uwaga. Wykazanego powyżej zapasu z końcem roku 1895 w gotówce 62 zł. w. a. użyto z początkiem roku 1896 na jedno wsparcie jednorazowe w myśl postanowienia aktu fundacyjnego (patrz LW. 26.362/896).

XLIX. Fundacya im. Józefa Kosvitzky'ego.

Fundusz II. „dla wychowanków zakładu pod wezwaniem św. Józefa w Krakowie“.

Zamknięcie rachunku za rok 1895.

Rubryka	Pozycja	A) Majątek zarodowy.	Należyłość		Uiszczenie		Należyłość pozostała z końcem roku 1895.	
			zł.	ct.	zł.	ct.	zł.	ct.
		D o c h o d y.						
1		Gotówka pobrana z majątku obrotowego	102	33	102	33	—	—
2		Efektu zakupione:						
		a) w walucie austr. 4 zł. 88 ct.						
		b) w walucie koron.						
		400 koron = 200 „ — „						
		razem 204 zł. 88 ct.						
		od tego spieniężone						
		w walucie austr. 100 „ — „						
		rzeczywiste przykupno	104	88	104	88	—	—
		Suma dochodów	207	21	207	21	—	—
3		Zapasy z początkiem r. 1895 w efektach:						
		a) w walucie austr. 2.439 zł. 61 ct.						
		b) w walucie koron.						
		1.500 koron = 750 „ — „	—	—	3.189	61	—	—
		Razem	—	—	3.396	82	—	—
		W y d a t k i.						
1		Gotówka wydana na zakupno efektów 202 zł. 33 ct.						
		od tego za spieniężone efekta 100 „ — „						
		czysty wydatek	102	33	102	33	—	—
		Suma wydatków	102	33	102	33	—	—
2		Zapasy z końcem roku 1895 w efektach:						
		a) w walucie austr. 2.344 zł. 49 ct.						
		b) w walucie koron.						
		1.900 koron = 950 „ — „	—	—	3.294	49	—	—
		Razem	—	—	3.396	82	—	—

XLIX. Fundacya im. Józefa Kosvitzky'ego.
Fundusz II. „dla wychowanków zakładu św. Józefa w Krakowie”.
Zamknięcie rachunku za rok 1895.

Stan majątku zarodowego z końcem roku 1895.

	Szczegół	Ogół
<i>Stan czynny: Zapas kasowy w efektach:</i>		
a) w walucie austriackiej:		
1. 4 ⁰ / ₀ obligacye galicyjskiej pożyczki krajowej z roku 1891	2.300 zł. — ct.	
2. 4 ⁰ / ₀ książeczka Banku krajowego na	44 „ 49 „	
b) w walucie koronowej:		
1. 4 ⁰ / ₀ obligacye galicyjskiej pożyczki krajowej z roku 1893 1.700 koron =	850 „ — „	
2. 4 ⁰ / ₀ listy zastawne Banku krajowego 200 koron =	100 „ — „	3.294 zł. 49 ct.
Suma stanu czynnego		3.294 zł. 49 ct.
<i>Stan bierny:</i>		— „ — „
Czysty stan czynny		3.294 zł. 49 ct.
Z porównania z takimże stanem z końcem roku 1894		3.189 „ 61 „
okazuje się przyrost majątku o		104 zł. 88 ct.

XLIX. Fundacya im. Józefa Kosvitzky'ego.

Fundusz II. „dla wychowanków zakładu sierót pod wezwaniem św. Józefa w Krakowie“.

Zamknięcie rachunku za rok 1895.

Rubryka	Pozytywa	B) Majątek obrotowy	Należyżość		Uiszczenie		Należyżość pozostała z końcem roku 1895	
			zł.	ct.	zł.	ct.	zł.	ct.
D o c h o d y .								
1		Odsetki od efektów :						
		a) od 4% obligacyj gal. pożyczki krajowej z r. 1891 .	94	zł. — ct.				
		b) od 4% obligacyj gal. pożyczki krajowej z r. 1893 .	32	„ — „				
		c) od 4% listów zast. Banku krajowego	4	„ — „				
		razem .	130	zł. — ct.				
		od tego odsetki bierne	1	„ 70 „				
		czysty dochód .	128	30	128	30	—	—
		Suma dochodów .	128	30	128	30	—	—
2		Zapasy z początkiem r. 1895 w gotówce	—	—	212	33	—	—
		Razem .	—	—	340	63	—	—
W y d a t k i .								
1		Stypendyum dla jednego wychowanka zakładu św. Józefa w Krakowie .	110	—	110	—	—	—
2		Gotówka wydana do majątku zarodowego	102	33	102	33	—	—
		Suma wydatków .	212	33	212	33	—	—
3		Zapasy z końcem roku 1895 w gotówce .	—	—	128	30	—	—
		Razem .	—	—	340	63	—	—

Uwaga. Z wykazanego powyżej zapasu z końcem roku 1895 w gotówce . 128 zł. 30 ct.
 część w kwocie . 110 „ — „
 zarezerwowano na wypłatę w roku 1896 nadanego stypendyum dla jednego wychowanka zakładu św. Józefa w Krakowie, kształcącego się w zawodzie ogrodniczym (patrz LW. 57.350/894); resztę zaś w sumie . 18 zł. 30 ct.
 przeniesiono z początkiem roku 1896 do majątku zarodowego i na rzecz tego majątku sfruktyfikowano (patrz: LW. 35.736/896).
 LW. 36.854/896.

L. Fundacya im. Józefa Kosvitzky'ego.
 Fundusz III. „dla poprawionych złoczyńców w Krakowie“.
 Zamknięcie rachunku za rok 1895.

Rubryka	Pozytywa	A) Majątek zarodowy	Należytość		Uiszczenie		Należytość pozostała z końcem roku 1895	
			zł.	ct.	zł.	ct.	zł.	ct.
D o c h o d y.								
	1	Gotówka pobrana z majątku obrotowego	15	60	15	60	—	—
	2	Efakta zakupione w walucie austr.	15	60	15	60	—	—
		Suma dochodów . . .	31	20	31	20	—	—
	3	Zapas z początkiem r. 1895 w efektach:						
		a) w walucie austr. . . 1.233 zł. 35 ct.						
		b) w walucie koron. 700 koron = 350 „ — „			1.583	35		
		Razem . . .			1.614	55		
W y d a t k i.								
	1	Gotówka wydana na zakupno efektów	15	60	15	60	—	—
		Suma wydatków . . .	15	60	15	60	—	—
	2	Zapas z końcem roku 1895 w efektach:						
		a) w walucie austr. . . 1.248 zł. 95 ct.						
		b) w walucie koron. 700 koron = 350 „ — „			1.598	95		
		Razem . . .			1.614	55		

Stan majątku zarodowego z końcem roku 1895.

Stan czynny: Zapas kasowy w efektach:	Szczegół.	Ogół.
a) w walucie austriackiej:		
1. 4% obligacye galicyjskiej pożyczki krajowej z roku 1891	1.200 zł. — ct.	
2. 4% książeczki Banku krajowego na	48 „ 95 „	
b) w walucie koronowej:		
1. 4% obligacye galicyjskiej pożyczki krajowej z roku 1893 . 700 koron =	350 „ — „	1.598 zł. 95 ct.
Suma stanu czynnego.		1.598 zł. 95 ct.
Stan bierny:		— „ — „
Czysty stan czynny		1.598 zł. 95 ct.
Z porównania z takimże stanem z końcem roku 1894		1.583 „ 35 „
okazuje się przyrost majątku o		15 zł. 60 ct.

L. Fundacya im. Józefa Kosvitzky'ego.

Fundusz III. „dla poprawionych złoczyńców w Krakowie“.

Zamknięcie rachunku za rok 1895.

Rubryka	Pozycja	B) Majątek obrotowy	Należytość		Uiszczenie		Należytość pozostała z końcem roku 1895	
			zł.	ct.	zł.	ct.	zł.	ct.
		D o c h o d y .						
	1	Odsetki od efektów :						
		a) od 4% obligacyj gal. pożyczki krajowej z r. 1891	48	—				
		b) od 4% obligacyj gal. pożyczki krajowej z r. 1893	14	—	62	—	62	—
		Suma dochodów	62	—	62	—	—	—
	2	Zapas z początkiem r. 1895 w gotówce	—	—	—	77	60	—
		Razem	—	—	—	139	60	—
		W y d a t k i .						
	1	Jedno jednorazowe wsparcie dla poprawionego złoczyńcy za rok 1894	—	—	62	—	62	—
	2	Gotówka wydana do majątku zarodowego	—	—	15	60	15	60
		Suma wydatków	—	—	77	60	77	60
	3	Zapas z końcem roku 1895 w gotówce	—	—	—	62	—	—
		Razem	—	—	—	139	60	—

Uwaga. Wykazanego powyżej zapasu z końcem roku 1895 w gotówce 62 zł. użyto w roku 1896 w myśl postanowienia aktu fundacyjnego na nadanie jednego, jednorazowego wsparcia za rok 1895 (patrz LW. 7.828/896).

Ll. Fundacya imienia Henryka Straszewskiego „dla ubogich wyrobników w Boguchwale“.

Rubryka	Pozycja	Majatek zarodowy	Należytość		Uiszczenie		Należytość pozostała z końcem roku 1895	
			zł.	ct.	zł.	ct.	zł.	ct.
		D o c h o d y.						
	1	Odsetki od 4% listów zastawnych gal. Towarzystwa kredytowego ziemskiego od tego odsetki bierne czysty dochód	90 zł. — ct. — „ 23 „ 89 77			89 77		—
	2	Efekta zakupione w wal. koron. 200 kor. = od tego spieniężone w walucie austr. rzeczywiste przykupno Suma dochodów	100 zł. — ct. 10 „ 80 „ 89 20 178 97			89 20 178 97		—
	3	Zapasy z początkiem roku 1895: a) w gotówce b) w efektach w wal. austr. Razem	88 zł. — ct. 2 237 „ 35 „ — —			2 325 35 2 504 32		—
		W y d a t k i.						
	1	Gotówka wydana na zakupno efektów od tego za spieniężone efekta czysty wydatek	98 zł. 80 ct. 10 „ 80 „ 88 —			88 —		—
	2	Efekta wydane do winkulacyi w wal. kor. 200 koron = od tego pobrane z winkulacyi w wal. kor. 200 koron = czysty wydatek Suma wydatków	100 zł. — ct. 100 „ — „ — — 88 —			— — 88 —		—
	3	Zapasy z końcem roku 1895: a) w gotówce b) w efektach: 1) w wal. austr. 2) w wal. koron. 200 koron = Razem	89 zł. 77 ct. 2 226 „ 55 „ 100 „ — „ — —			2 416 32 2 504 32		—

LII. Fundusz Ludwiki z hr. Dunin Borkowskich Niezabitowskiej
dla Zboru św. Klaudyi.

Rubryka	Pozycja	Majątek zarodowy	Należytość		Uiszczenie		Należytość pozostała z końcem roku 1895	
			zł.	ct.	zł.	ct.	zł.	ct.
		D o c h o d y .						
	1	Odsetki od efektów:						
		a) od 4% listów zast. gal. Towarzystwa kred. ziemsk.	320	— ct.				
		b) od 4% obligacyj gal. pożyczki kra- jowej z r. 1893	46	„ — „	366	—	366	—
		Suma dochodów	366	—	366	—	—	—
	2	Zapasy z początkiem r. 1895 w efektach:						
		a) w walucie austr.	33	zł. 50 ct.				
		b) w walucie koron. 18.300 koron =	9.150	„ — „	—	—	9.183	50
		Razem	—	—	—	—	9.549	50
		W y d a t k i .						
	1	Postruska Julia, przełożona Zboru św. Klaudyi, czysty dochód od kapitału fundacyjnego za I. półrocze r. 1895	183	—	183	—	—	—
		Suma wydatków	183	—	183	—	—	—
	2	Zapasy z końcem roku 1895:						
		a) w gotówce	183	zł. — ct.				
		b) w efektach:						
		1) w wal. austr.	33	„ 50 „				
		2) w wal. koron. 18.300 kor. =	9.150	„ — „	—	—	9.366	50
		Razem	—	—	—	—	9.549	50

LIII. Fundusz emerytury członków sceny polskiej we Lwowie.

Rubryka	Pozycja	A) Majątek zarodowy.	Należytość		Uiszczenie		Należytość pozostała z końcem roku 1895	
			zł.	ct.	zł.	ct.	zł.	ct.
		D o c h o d y.						
	1	Efekta zakupione:						
		a) w walucie austr. 250 zł. 70 ct.						
		b) w walucie koron. 60.200 koron = 30.100 „ — „						
		razem 30.350 zł. 70 ct.						
		od tego efekta spieniężone w walucie austr. 27.413 „ 45 „	2.937	25	2.937	25	—	—
	2	Gotówka przeniesiona z majątku obrotowego	2.344	95	2.344	95	—	—
		Suma dochodów	5.282	20	5.282	20	—	—
	3	Zapasy z początkiem r. 1895 w efektach:						
		a) w walucie austr. 195.697 zł. 54 ct.						
		b) w walucie koron. 99.000 koron = 49.500 „ — „	—	—	245.197	54	—	—
		Razem	—	—	250.479	74	—	—
		W y d a t k i.						
	1	Gotówka wydana na zakupno efektów 29.758 zł. 40 ct.						
		od tego za spieniężone efekta 27.413 „ 45 „	2.344	95	2.344	95	—	—
		Suma wydatków	2.344	95	2.344	95	—	—
	2	Zapasy z końcem roku 1895 w efektach:						
		a) w walucie austr. 168.534 zł. 79 ct.						
		b) w walucie koron. 159.200 koron = 79.600 „ — „	—	—	248.134	79	—	—
		Razem	—	—	250.479	74	—	—

Zamknięcie rachunku za rok 1895.

Stan majątku zarodowego z końcem roku 1895.

	Szczegół.	Ogół.
<i>Stan czynny:</i>		
Zapas kasowy w efektach:		
a) w walucie austriackiej:		
1) 4 ¹ / ₂ % listy zastawne galic. Banku krajowego		168.400 zł. — ct.
2. 4% książeczka " " "		134 „ 79 „
b) w walucie koronowej:		
1. 4% listy zastawne galic. Banku kraj.	133.800 koron	
2. 4% „ „ „ Towarzystwa kredytowego ziemskiego	<u>25.400 „</u>	
Razem	159.200 koron =	<u>79.600 „ — „</u>
Suma stanu czynnego w walucie austriackiej		248.134 zł. 79 ct.
<i>Stan bierny:</i>		<u>— „ — „</u>
Czysty stan czynny		248.134 zł. 79 ct.
Z porównania z takimże stanem czynnym z końcem roku 1894		<u>245.197 „ 54 „</u>
okazuje się przyrost majątku o		2.937 zł. 25 ct.

LIII. Fundusz emerytury członków sceny polskiej we Lwowie.

Rubryka	Pozycja	B) Majątek obrotowy	Należyłość		Uiszczenie		Należyłość pozostała z końcem roku 1895	
			zł.	ct.	zł.	ct.	zł.	ct.
		D o c h o d y.						
1		Odsetki od efektów :						
	a)	4 ¹ / ₂ % od listów zast. galic. Banku kraj. 8.145 zł. — ct.						
	b)	4% od listów zast. galic. Banku kraj. 2.164 „ — „						
	c)	4% od listów zast. gal. Towarz. kredyt. ziemsk. 508 zł. — ct. od tego za kupon bierny 18 „ 79 „ 489 „ 21 „						
	d)	4% od książeczki gal. Banku kraj. . 29 „ 05 „	10 827	26	10 827	26	—	—
2		Wkładki od uczestników emerytury : należyłość zaległa . 11.625 zł. 59 ct. odpi-sano 1.099 „ 64 „ 10.525 zł. 95 ct. należyłość bieżąca . 1.667 „ 77 „	12.193	72	1 960	21	10.233	51
3		Wkładki od pensyi emerytalnych : należyłość zaległa . 634 zł. 58 ct. należyłość bieżąca . 420 „ 52 „	1.055	10	800	02	255	08
4		Rozmaite : a) podatek dochodowy 292 zł. 58 ct. b) należyłość stemplowa 45 „ 27 „ c) odsetki zwłoki : należy-tość za- legła . 277 zł. 42 ct. należy-tość bie- żąca . 336 „ 27 „ 613 „ 69 „	951	54	367	36	584	18
5		Gotówka pobrana z chwilowej lokacyi . Suma dochodów .	550	—	550	—	—	—
6		Zapas z początkiem roku 1895 . a) w gotówce . 2.894 zł. 95 ¹ / ₂ ct. b) w efektach waluty austriackiej . 550 „ — „	25.577	62	14.504	85	11.072	77
		Razem . . .	—	—	17.949	80 ¹ / ₂	—	—

Zamknięcie rachunku za rok 1895.

Rubryka	Pozycja	B) Majątek obrotowy	Należyłość		Uiszczenie		Należyłość pozostała z końcem roku 1895	
			zł.	ct.	zł.	ct.	zł.	ct.
W y d a t k i.								
1	Wyplacone emerytury i zaopatrzenia:							
	należyłość zaległa	87 zł. 74 ct.						
	należyłość bieżąca	10.875 „ 18 „	10 962	92	10 953	32	9 60	
2	Gotówka przeniesiona do majątku zarodowego		2.344	95	2.344	95	—	—
3	Rozmaite: podatek dochodowy, należyłość stemplowa, koszta administracyjne		2.006	07	2.006	07	—	—
4	Ekwiwalent za V. dziesięciolecie		464	61	464	61	—	—
5	Spieniężona książeczka Banku krajowego z chwilowej lokacyi		550	—	550	—	—	—
	Suma wydatków		16.328	55	16.318	95	9 60	
6	Zapas z końcem roku 1895 w gotówce		—	—	1.630	85 1/2	—	—
	Razem		—	—	17.949	80 1/2	—	—

Stan majątku obrotowego z końcem roku 1895.

Stan czynny:

	Szczegół.	Ogól.
1) Zapas kasowy w gotówce	1.630 zł. 85 1/2 ct.	
2) Należyłości czynne.	11.072 „ 77 „	12.703 zł. 62 1/2 ct.
	Suma stanu czynnego	12.703 zł. 62 1/2 ct.

Stan bierny:

9 „ 60 „

Czysty stan czynny 12.694 zł. 02 1/2 ct.

Uwaga. Wykazany zapas kasowy w gotówce 1630 zł. 85 1/2 ct., sfruktyfikowano równocześnie na rzecz majątku zarodowego.

LIV. Fundacya stypendyjna imienia Józefa Krupacza „dla patentowanych c. k. inwalidów wojskowych“.

Rubryka	Pozyeya	A) Majątek zarodowy	Należytość		Uiszczenie		Należytość pozostała z końcem roku 1895	
			zł.	ct.	zł.	ct.	zł.	ct.
		D o c h o d y.						
	1	Zapas z początkiem r. 1895 w efektach w walucie austriackiej	—	—	274	64	—	—
		Razem	—	—	274	64	—	—
		W y d a t k i.						
	1	Zapas z końcem roku 1895 w efektach w walucie austriackiej	—	—	274	64	—	—
		Razem	—	—	274	64	—	—

Stan majątku zarodowego z końcem roku 1895.

	Szczegół.	Ogól.
<i>Stan czynny:</i> Zapas kasowy w efektach w walucie austriackiej :		
1) 5% obligacye jednolitego długu państwa (renta państwowa papierowa)		200 zł. — ct.
2) 4% książeczka galicyjskiej Kasy oszczędności na		74 „ 64 „
Suma stanu czynnego		274 zł. 64 ct.
<i>Stan bierny:</i>		— „ — „
Czysty stan czynny		274 zł. 64 ct.
Z porównania z takimże stanem z końcem roku 1894		274 „ 64 „
okazuje się stan majątku niezmienny		— zł. — ct.

Zamknięcie rachunku za rok 1895.

Rubryka	Pozycya	B) Majątek obrotowy	Należytość		Uiszczenie		Należytość pozostała z końcem roku 1895	
			zł.	ct.	zł.	ct.	zł.	ct.
		D o c h o d y .						
	1	Odsetki od 5% obligacyj jednolitego długu państwa	12	60	12	60	—	—
		Suma dochodów	12	60	12	60	—	—
	2	Zapasy z początkiem roku 1895	—	—	—	—	—	—
		Razem	—	—	12	60	—	—
		W y d a t k i .						
	1	Zapasy z końcem roku 1895 w gotówce	—	—	12	60	—	—
		Razem	—	—	12	60	—	—

Uwaga: Wykazany powyżej zapas kasowy w gotówce 12 zł. 60 ct. służyć ma przedewszystkiem na pokrycie kosztów insereyjnych Fundacya jest już aktywowaną, a w celu nadania stypendyum dla jednego c. k. inwalidy począwszy od 1 maja 1896 ogłoszono konkurs (patrz L.W. 26.439/895).

LV. Fundusz ś. p. Wiktora z Baworowa hr. Baworowskiego.
Zamknięcie rachunku za rok 1895

Rubryka	Pozycja	Majątek obrotowy	Należytość		Uiszczenie		Należytość pozostała z końcem roku 1895	
			zł.	ct.	zł.	ct.	zł.	ct.
		D o c h o d y						
	1	Czynsz dzierżawny z dóbr Baworów, Zastawce, Łuka wielka i Myszkowice	16.246	50	16.246	50	—	—
	2	Chwilowa lokacya zapasowej gotówki na książeczkę Banku krajowego	1.406	26	1.406	26	—	—
		Suma dochodów	17.652	76	17.652	76	—	—
	3	Zapasy z początkiem roku 1895	—	—	—	—	—	—
		<u>Razem</u>	—	—	17.652	76	—	—
		W y d a t k i.						
	1	Zwrot funduszowi krajowemu, rubr. XVII. wypłaconych w zastępstwie fundacyi zaliczek i innych kosztów administracyjnych	14.749	64	14.749	64	—	—
	2	4% odsetki od powyższej kwoty	90	60	90	60	—	—
	3	Gotówka na chwilową lokacyę w Banku krajowym	1.406	26	1.406	26	—	—
		Suma wydatków	16.246	50	16.246	50	—	—
	4	Zapasy z końcem roku 1895 w efektach	—	—	1.406	26	—	—
		<u>Razem</u>	—	—	17.652	76	—	—

LVI. Fundacya Ludwiki z hr. Dunin Borkowskich Niezabitowskiej na rzecz „domu pracy“ czyli Towarzystwa Miłosierdzia we Lwowie.

Zamknięcie rachunku za rok 1895.

Rubryka	Pozycja	A) Majątek zarodowy		Należytość		Uiszczenie		Należytość pozostała z końcem roku 1895	
		zł.	ct.	zł.	ct.	zł.	ct.	zł.	ct.
D o c h o d y.									
1	Kapitał fundacyjny, podniesiony z c. k. głównego urzędu podatkowego i depozytowego we Lwowie w gotówce .	11.923	86	11.923	86	—	—	—	—
2	Efekta zakupione:								
	a) w walucie austr. . 1.413 zł. 08 ct.								
	b) w walucie koron. 21.900 koron = 10.950 „ — „	12.363	08	12.363	08	—	—	—	—
3	Pobrano z majątku obrotowego gotówkę stanowiącą czysty dochód z odsetek od kapitału fundacyjnego za I półroczn 1895 .		55 97		55 97	—	—	—	—
4	Odsetki od efektów: od 4% listów zastawnych Banku krajowego za II półroczn 1895 .		219 —		219 —	—	—	—	—
	Suma dochodów	24.561	91	24.561	91	—	—	—	—
5	Zapas z początkiem roku 1895	—	—	—	—	—	—	—	—
	Razem	—	—	24.561	91	—	—	—	—
W y d a t k i.									
1	Gotówka wydana na zakupno efektów .	12.198	83	12.198	83	—	—	—	—
	Suma wydatków	12.198	83	12.198	83	—	—	—	—
2	Zapas z końcem roku 1895 w efektach:								
	a) w walucie austr. . 1.413 zł. 08 ct.								
	b) w walucie koron. 21.900 koron = 10.950 „ — „	—	—	12.363	08	—	—	—	—
	Razem	—	—	12.363	08	—	—	—	—

Stan majątku zarodowego z końcem roku 1895.

	Szczegół.	Ogól.
<i>Stan czynny:</i> Zapas kasowy w efektach:		
a) w walucie austriackiej:		
1. 4% książeczka Banku krajowego na	1.413 zł. 08 ct.	
b) w walucie koronowej:		
1. 4% listy zast. Banku kraj. 21.900 koron = 10.950 „ — „		12.363 zł. 08 ct.
Suma stanu czynnego		12.363 zł. 08 ct.
<i>Stan bierny:</i>		— „ — „
Czysty stan czynny		12.363 zł. 08 ct.

LVI. Fundacya Ludwika z hr. Dunin Borkowskich Niezabitowskiej na rzecz „domu pracy“ czyli Towarzystwa Miłosierdzia we Lwowie.

Zamknięcie rachunku za rok 1895.

Rubryka	Pozycya	B) Majątek obrotowy.	Należyłość		Uiszczenie		Należyłość pozostała z końcem roku 1895	
			zł.	ct.	zł.	ct.	zł.	ct.
		D o c h o d y.						
	1	Odsetki od efektów: 4% od listów zastawnych Banku krajowego za za I. półrocze 1895	219	—				
		od tego odsetki bierne	163	03				
		czysty dochód . . .	55	97	55	97	—	—
		Suma dochodów . . .	55	97	55	97	—	—
	2	Zapasy z początkiem roku 1895 . . .	—	—	—	—	—	—
		Razem . . .	—	—	55	97	—	—
		W y d a t k i.						
	1	Gotówka wydana do majątku zarodowego tytułem czystego dochodu z odsetek od efektów za I. półrocze 1895 . . .	55	97	55	97	—	—
		Suma wydatków . . .	55	97	55	97	—	—
	2	Zapasy z końcem r. 1895 . . .	—	—	—	—	—	—
		Razem . . .	—	—	55	97	—	—

Uwaga. Ukonstytuowanie tej fundacyi zostało odroczone, ponieważ jej majątek zakładowy zostanie prawdopodobnie wypożyczony Towarzystwu Miłosierdzia na budowę domu. Zanim to nastąpi dochody z odsetek od efektów majątek jej zakładowy stanowiących, fruktyfikuje się w celu powiększenia tego majątku.

LVII. Fundacya Ludwika z hr. Duuin Borkowskich Niezabitowskiej
 „na rzecz tanich kuchni we Lwowie“.
 Zamknięcie rachunku za rok 1895.

Rubryka	Pozycja	A) Majątek zarodowy	Należytość		Uiszczenie		Należytość pozostała z końcem roku 1895	
			zł.	ct.	zł.	ct.	zł.	ct.
		D o c h o d y .						
1		Kapitał fundacyjny podniesiony z c. k. głównego urzędu podatkowego i depozytowego we Lwowie w gotówce .	10 063	84	10.063	84	—	—
2		Efekta zakupione:						
		a) w walucie austr. 306 zł. 14 ct.						
		b) w walucie koron. 20.400 koron = 10.200 „ — „						
		razem 10 506 zł. 14 ct.						
		od tego efekta spieniężone w walucie austriackiej 41 „ 76 „						
		rzeczywiste przykupno	10.464	38	10.464	38	—	—
3		Pobrano z majątku obrotowego gotówkę stanowiącą czysty dochód z odsetek od kapitału fundacyjnego za I. półrocze 1895	42	74	42	74	—	—
4		Odsetki od efektów: 4% od listów zastawnych Banku krajowego za II. półrocze 1895	204	—	204	—	—	—
		Suma dochodów	20.774	96	20.774	96	—	—
5		Zapasy z początkiem r. 1895	—	—	—	—	—	—
		Razem	—	—	20.774	96	—	—
		W y d a t k i .						
1		Gotówka wydana na zakupno efektów 10.352 zł. 34 ct.						
		od tego za spieniężone efekta 41 „ 76 „						
		czysty wydatek	10.310	58	10.310	58	—	—
		Suma wydatków	10.310	58	10.310	58	—	—
2		Zapasy z końcem roku 1895 w efektach:						
		a) w walucie austr. 264 zł. 38 ct.						
		b) w walucie koron. 20.400 koron = 10.200 „ — „	—	—	10.464	38	—	—
		Razem	—	—	20.774	96	—	—

LVII. Fundacya Ludwiki z hr. Dunin Borkowskich Niezabitowskiej
„na rzecz tanich kuchni we Lwowie“.

Stan majątku zarodowego z końcem roku 1895.

	Szczegół	Ogół
<i>Stan czynny: Zapas kasowy w efektach:</i>		
a) w walucie austriackiej:		
1) 4% książeczka Banku krajowego na	264 zł. 38 ct.	
b) w walucie koronowej:		
1) 4% listy zast Banku kraj. 20.400 koron =	10.200 „ — „	10.464 zł. 38 ct.
Suma stanu czynnego		10.464 zł. 38 ct.
<i>Stan bierny:</i>		— „ — „
Czysty stan czynny		10.464 zł. 38 ct.

Uwaga: Kapitał zakładowy tej fundacyi był pierwotnie złożony w Kasie krajowej oddzielnie dla „taniej kuchni ludowej chrześcijańskiej“ oddzielnie zaś dla „taniej kuchni ludowej izraelickiej“ w równej mierze po 5.031 zł. 92 ct. w. a. gotówką. Za zezwoleniem jednak c. k. Namiestnictwa jako najwyższej władzy fundacyjnej krajowej złączył Wydział krajowy obydwie powyższe kapitały w jeden stanowiąc mający jedną fundacyę na rzecz „tanich kuchni ludowych we Lwowie“ (patrz L. W. 5. 293/896). Ukonstytowanie tej fundacyi jest w toku — a zanim to nastąpi dochody z odsetek od efektów majątku zakładowego fruktyfikuje się w celu powiększenia tego majątku.

Zamknięcie rachunku za rok 1895.

Rubryka	Pozycja	Należytość		Uiszczenie		Należytość pozostała z końcem roku 1895	
		zł.	ct.	zł.	ct.	zł.	ct.
B) Majątek obrotowy.							
D o c h o d y.							
1	Odsetki od efektów: 4% od listów zastawnych Banku krajowego za I. półrocze 1895 200 zł. — ct.						
	od tego odsetki bierne 157 „ 26 „						
	czysty dochód	42	74	42	74	—	—
	Suma dochodów	42	74	42	74	—	—
2	Zapás z początkiem roku 1895	—	—	—	—	—	—
	Razem	—	—	42	74	—	—
W y d a t k i.							
1	Gotówka wydana do majątku zarodowego tytułem czystego dochodu z odsetek od efektów za I. półrocze 1895	42	74	42	74	—	—
	Suma wydatków	42	74	42	74	—	—
2	Zapás z końcem roku 1895	—	—	—	—	—	—
	Razem	—	—	42	74	—	—

LVIII. Fundusz „na zakupno książek do czytania dla uczniów niższych naukowych zakładów przemysłowych w kraju“.

Rubryka	Pozytywa	A) Majątek zarodowy	Należytość		Uiszczenie		Należytość pozostała z końcem roku 1895	
			zł.	et.	zł.	et.	zł.	et.
		D o c h o d y .						
1		Kapitał funduszu złożony w Kasie Wydziału krajowego przez Nawratila Arnulfa, c. k. inspektora przemysłowego, w gotówce	1.219	08	1.219	08	—	—
2		Efekta zakupione:						
		a) w walucie austr. 1.236 zł. 68 et.						
		b) w walucie koron. 2.400 koron = 1.200 „ — „						
		razem 2.436 zł. 68 et.						
		od tego efekta spieniężone 1.188 „ 80 „						
		rzeczywiste przykupno	1.247	88	1.247	88	—	—
		Suma dochodów	2.466	96	2.466	96	—	—
3		Zapas z początkiem r. 1895	—	—	—	—	—	—
		Razem	—	—	2.466	96	—	—
		W y d a t k i .						
1		Gotówka wydana na zakupno efektów 2.407 zł. 88 et.						
		od tego za spieniężone efekta 1.188 „ 80 „						
		czysty wydatek	1.219	08	1.219	08	—	—
2		Efekta wydane do winkulacyi w wal. koronowej 2.400 kor. = 1.200 zł. — et.						
		od tego odebrane z winkulacyi w wal. koronowej 2.400 kor. = 1.200 „ — „						
		czysty wydatek	—	—	—	—	—	—
		Suma wydatków	1.219	08	1.219	08	—	—
3		Zapas z końcem roku 1895 w efektach:						
		a) w walucie austr. 47 zł. 88 et.						
		b) w walucie koron. 2.400 koron = 1.200 „ — „			1.247	88	—	—
		Razem	—	—	2.466	96	—	—

Zamknięcie rachunku za rok 1895.

Stan majątku zarodowego z końcem roku 1895.

	Szczegół	Ogół
<i>Stan czynny: Zapas kasowy w efektach:</i>		
a) w walucie austriackiej:		
1. 4 ⁰ / ₀ książeczka Banku krajowego na	47 zł. 88 ct.	
b) w walucie koronowej:		
1. 4 ⁰ / ₀ listy zastawne galicyjskiego Banku hipotecznego 2.400 koron =	<u>1.200 „ — „</u>	1.247 zł. 88 ct.
Suma stanu czynnego		1.247 zł. 88 ct.
<i>Stan bierny:</i>		<u>— „ — „</u>
Czysty stan czynny		1.247 zł. 88 ct.

LVIII. Fundusz „na zakupno książek do czytania dla uczniów niższych naukowych zakładów przemysłowych w kraju“.

Zamknięcie rachunku za rok 1895.

Rubryka	Pozycya	B) Majątek obrotowy	Należyłość		Uiszczenie		Należyłość pozostała z końcem roku 1895	
			zł.	ct.	zł.	ct.	zł.	ct.
		D o c h o d y.						
	1	Odsetki od efektów: 4% od listów zastawnych Banku krajowego 24 zł. — ct. od tego odsetki bierne 17 „ 60 „ czysty dochód	6	40	6	40	—	—
		Suma dochodów	6	40	6	40	—	—
	2	Zapas z początkiem roku 1895	—	—	—	—	—	—
		Razem	—	—	6	40	—	—
		W y d a t k i.						
	1	Zapas z końcem roku 1895 w gotówce	—	—	6	40	—	—
		Razem	—	—	6	40	—	—

Uwaga. Wykazany powyżej zapas z końcem roku 1895 w gotówce 6 zł. 40 ct. użyty zoztanie w roku 1896 na zakupno książek do czytania dla uczniów niższych naukowych zakładów przemysłowych w kraju.

LIX. Fundacya Tytusa Kielanowskiego „dla gminy Kędzierzawce“.
Zamknięcie rachunku za rok 1895.

Rubryka	Pozycja	A) Majątek zarodowy	Należytość		Uiszczenie		Należytość pozostała z końcem roku 1895	
			zł.	ct.	zł.	ct.	zł.	ct.
D o c h o d y.								
	1	Kapitał fundacyjny złożony przez Aniełę z Polanowskich Kielanowską w Kasie Wydziału krajowego w efektach 20.000 koron =	10.000	—	10.000	—	—	—
		Suma dochodów	10.000	—	10.000	—	—	—
	2	Zapas z początkiem roku 1895	—	—	—	—	—	—
		Razem	—	—	10.000	—	—	—
W y d a t k i.								
	1	Efakta wydane do winkulacyi w wal. koronowej 20.000 k. = 10.000 zł. — ct. od tego odbrane z winkulacyi w wal. koronowej 20.000 k. = 10.000 „ — „ rzeczywisty wydatek	—	—	—	—	—	—
		Suma wydatków	—	—	—	—	—	—
	2	Zapas z końcem roku 1895 w efektach w walucie koron. 20.000 koron =	—	—	10.000	—	—	—
		Razem	—	—	10.000	—	—	—

Stan majątku zarodowego z końcem roku 1895.

	Szczegół.	Ogół.
<i>Stan czynny:</i> Zapas kasowy w efektach w walucie koronowej:		
1. 4% listy zastawne galicyjskiego Towarzystwa kredytowego ziemskiego 20.000 koron =		10.000 zł. — ct.
Suma stann czynnego		10.000 zł. — ct.
<i>Stan bierny:</i>		— „ — „
Czysty stan czynny		10.000 zł. — ct.

Uwaga. Fundacya posiada realność położoną w gminie Kędzierzawce, objętą wykazem hipotecznym l. 240 gminy katastralnej Kędzierzawce (patrz LW. 58.602,895) która nie jest oszacowana, zatem wartości jej nie wykazano w stanie majątkowym z końcem roku 1895.

LIX. Fundacya Tytusa Kielanowskiego „dla gminy Kędzierzawce“.
Zamknięcie rachunku za rok 1895.

Rubryka	Pozycja	B) Majątek obrotowy	Należytość		Uiszczenie		Należytość pozostała z końcem roku 1895	
			zł.	ct.	zł.	ct.	zł.	ct.
		D o c h o d y.						
	1	Odsetki od efektów: 4% od listów zastawnych gal. Towarzystwa kredytowego ziemskiego	200	—	200	—	—	—
		Suma dochodów	200	—	200	—	—	—
	2	Zapás z początkiem roku 1895	—	—	—	—	—	—
		Razem	—	—	200	—	—	—
		W y d a t k i.						
	1	Zapás z końcem roku 1895 w gotówce	—	—	200	—	—	—
		Razem	—	—	200	—	—	—

Uwaga. Fundacya ta jest już ukonstytuowaną i wejdzie w życie w roku 1896. Wykazany powyżej zapas z końcem roku 1895 w gotówce 200 zł. w. a. służyć będzie w roku 1896 na pokrycie pierwszych dwóch rat kwartalnych dotacyi na utrzymanie SS. służebniczek i ochronki w Kędzierzawcach, płatnych dnia 1. stycznia i 1. kwietnia 1896 z góry (patrz LW. 11.218/896); albowiem odsetki od efektów majątek zarodowy fundacyi tej stanowiących, a mające służyć na wypłatę wymienionej dotacyi, wpłyną w ratach półrocznych z dołu dnia 30. czerwca i 31. grudnia 1896.

LX. Fundacya Tytusa Kielanowskiego „dla gminy Żuratyn“.
Zamknięcie rachunku za rok 1895.

Rubryka	Pozycja	A) Majątek zarodowy	Należyłość		Uiszczenie		Należyłość pozostała z końcem roku 1895	
			zł.	ct.	zł.	ct.	zł.	ct.
D o c h o d y.								
	1	Kapitał fundacyjny złożony przez Aniełę z Polanowskich Kielanowską w Kasie Wydziału krajowego w efektach 20.000 koron =	10 000	—	10 000	—	—	—
		Suma dochodów . . .	10.000	—	10.000	—	—	—
	2	Zapas z początkiem roku 1895 . . .	—	—	—	—	—	—
		Razem . . .	—	—	10 000	—	—	—
W y d a t k i.								
	1	Efekta wydane do winkulacyi w wal. koronowej 20.000 k. = 10.000 zł. — ct. od tego odebrane z winkulacyi w wal. koronowej 20.000 k. = 10.000 „ — „ rzeczywisty wydatek . . .	—	—	—	—	—	—
		Suma wydatków . . .	—	—	—	—	—	—
	2	Zapas z końcem roku 1895 w efektach w walucie koron. 20.000 koron =	—	—	10.000	—	—	—
		Razem . . .	—	—	10.000	—	—	—

Stan majątku zarodowego z końcem roku 1895.

Szczegół.

Ogół.

Stan czynny: Zapas kasowy w efektach w walucie koronowej:

1. 4% listy zastawne galicyjskiego Towarzystwa kredytowego ziemskiego	20.000 koron =	10.000 zł. — ct.
Suma stanu czynnego . . .		10.000 zł. — ct.

Stan bierny: — „ — „
Czysty stan czynny 10.000 zł. — ct.

Uwaga. Fundacya posiada realność położoną w gminie Żuratyn, objętą wykazem hipotecznym l. 199 gminy katastralnej Żuratyn (patrz LW. 53.602/895), która nie jest oszacowaną; zatem wartości jej nie wykazano w stanie majątkowym z końcem roku 1895.

LX. Fundacya Tytusa Kielanowskiego „dla gminy Żuratyń”.
Zamknięcie rachunku za rok 1895.

Rubryka	Pozycja	B) Majątek obrotowy	Należyłość		Uiszczenie		Należyłość pozostała z końcem roku 1895	
			zł.	ct.	zł.	ct.	zł.	ct.
		D o c h o d y.						
	1	Odsetki od efektów: 4 ^o / _o od listów zastawnych gal. Towarzystwa kredytowego ziemskiego	200	—	200	—	—	—
		Suma dochodów	200	—	200	—	—	—
	2	Zapasz z początkiem roku 1895	—	—	—	—	—	—
		<u>Razem</u>	—	—	200	—	—	—
		W y d a t k i.						
	1	Zapasz z końcem roku 1895 w gotówce	—	—	200	—	—	—
		<u>Razem</u>	—	—	200	—	—	—

Uwaga Fundacya ta jest już ukonstytuowaną i wejdzie w życie w roku 1896. Wykazany powyżej zapasz z końcem roku 1895 w gotówce 200 zł. służyć będzie w roku 1896 na pokrycie pierwszych dwóch rat kwartalnych dotacyi na utrzymanie SS. słuźebniczek i ochronki w Żuratyńie, płatnych dnia 1. stycznia i 1. kwietnia 1896 z góry (patrz LW 11.218/896); albowiem odsetki od efektów majątek zarodowy fundacyi tej stanowiących a mające służyć na wypłatę wymienionej dotacyi wpłyną w ratach półrocznych z dołu dnia 30. czerwca i 31. grudnia 1896.

LXI. Fundacya ś. p. Tytusa Kielanowskiego „dla nieuleczalnych chorych chrześcian we Lwowie“.

Zamknięcie rachunku za rok 1895.

Rubryka	Pozycja	Majątek zarodowy	Należytość		Uiszczenie		Należytość pozostała z końcem roku 1895	
			zł.	ct.	zł.	ct.	zł.	ct.
D o c h o d y.								
1		Efekta: 4 ⁰ / ₀ listy zast. galic. Towarzystwa kredyt. ziemskiego 120.600 koron = 60 300 zł. — ct.						
		książeczki wkładowe gal. Kasy oszczędności na 1.177 „ 35 „	61 477 35		61.477 35		—	—
2		Zapaz początkowy	—	—	—	—	—	—
		Razem	—	—	61.477 35		—	—
W y d a t k i.								
1		Zapaz ostateczny: Efekta	—	—	61 477 35		—	—
		Razem	—	—	61.477 35		—	—

Stan majątku zarodowego z końcem roku 1895.

Stan czynny: Zapaz kasowy w efektach:

1. 4⁰/₀ listy zastawne galicyjskiego Towarzystwa kredytowego ziemskiego 120 600 koron = 60.300 zł. — ct.
 2. książeczka wkładowa galicyjsk. Kasy oszczęd Nr. 19.364 i 52.036 na 1.177 „ 35 „
- Suma stanu czynnego 61.477 zł. 35 ct.

Stan bierny: — „ —

Czysty stan czynny 61.477 zł. 35 ct.

Uwaga. Fundacya ta nie weszła jeszcze w życie, gdyż odsetki od majątku zarodowego fruktyfikuje się obecnie na opłacenie należytości skarbowej, której dotychczas jeszcze nie wzmierzono. LW. 81.051/95.

LXII. Depozyta gminne serwitutowe.

Zamknięcie rachunku za rok 1895.

Rubryka	Pozycja	Dochody.	Należytość		Uiszczenie		Należytość pozostała z końcem roku 1895	
			zł.	ct.	zł.	ct.	zł.	ct.
I.		Kapitały odebrane w zarząd	—	—	—	—	—	—
II.	1	Odsetki od 4¹/₂% listów zastawnych Banku krajowego	7.281	44	7.281	44	—	—
	2	„ 4% listów zastawnych Banku krajowego	2.793	34	2.793	34	—	—
	3	„ 4% obligacyj pożyczki krajowej z roku 1893	4.920	22	4.920	22	—	—
III.	1	Efekta zakupione: 4% obligacje pożyczki krajowej z r. 1893 na 30.900 koron =	15.450	—	15.450	—	—	—
	2	4% obligacje galicyjskiego funduszu propinacyjnego	21.150	—	21.150	—	—	—
	3	4% listy zastawne Banku krajowego na 51.900 koron =	25.950	—	25.950	—	—	—
	4	4% książeczki Banku krajowego	766	54	766	54	—	—
IV.	1	Gotówka ze spieniężenia: 4% książeczek Banku krajowego	—	15	—	15	—	—
	2	4 ¹ / ₂ % listów zastawnych Banku krajowego	24.806	75	24.806	75	—	—
	3	4 ¹ / ₂ % listów zastawnych Banku krajowego (wylosowanych)	16.900	—	16.900	—	—	—
	4	4% listów zastawnych Banku krajowego	12.927	69	12.927	69	—	—
	5	4% obligacyj pożyczki krajowej z roku 1893	12.875	85	12.875	85	—	—
	6	4% obligacyj pożyczki krajowej z roku 1893 (wylosowanych)	700	—	700	—	—	—
V.	1	Zamiana 4% obligacyj pożyczki krajowej z roku 1893 na 1.400 koron =	700	—	700	—	—	—
		Suma dochodów	147.221	98	147.221	98	—	—
		Do przeniesienia	147.221	98	147.221	98	—	—

LXII. Depozyta gminne serwitutowe.

Zamknięcie rachunku za rok 1895.

Rubryka	Pozycja	D o c h o d y	Należytość		Uiszczenie		Należytość pozostała z końcem roku 1895	
			zł.	ct.	zł.	ct.	zł.	ct.
		Z przeniesienia . . .	147.221	98	147.221	98	—	—
VI.	1	Zapas z początku roku:						
		a) gotówką: . . . 11.532 zł. 33 ¹ / ₂ ct.						
	2	b) efektami:						
		a) 4 ⁰ / ₀ obligacye pożyczki krajowej z roku 1893 na 270.700 koron = 135.350 zł. — ct.						
		b) 4 ¹ / ₂ ⁰ / ₀ listy Banku kraj. 178.950 „ — „						
		c) 4 ⁰ / ₀ listy Banku kraj. na 140.300 koron = 70.150 „ — „						
		d) 4 ⁰ / ₀ książeczki Banku krajow. 16 „ 37 „ 384.466 „ 37 „			395.998	70 ¹ / ₂	—	—
		Razem . . .			543.220	68 ¹ / ₂	—	—

LXII. Depozyta gminne serwitutowe.

Zamknięcie rachunku za rok 1895.

Rubryka	Pozycja	W y d a t k i	Należytość		Uiszczzenie		Należytość pozostała z końcem roku 1895	
			zł.	ct.	zł.	ct.	zł.	ct.
I.	1	Kapitały wydane: w gotówce.	18.167	09 ¹ / ₂	18.167	09 ¹ / ₂	—	—
	2	w 4 ⁰ / ₀ obligacjach pożyczki krajow. z r. 1893 51.200 koron =	25.600	—	25.600	—	—	—
	3	„ 4 ⁰ / ₀ obligacjach galicyjsk. funduszu propinacyjnego	21.150	—	21.150	—	—	—
	4	„ 4 ⁰ / ₀ książeczkach Banku krajowego	629	22	629	22	—	—
II.		Zwroty za kupony:						
	1	od 4 ⁰ / ₀ listów zastawnych Banku krajowego		2 20		2 20	—	—
	2	od 4 ⁰ / ₀ obligacyj pożyczki krajowej z roku 1893	40	03	40	03	—	—
III.		Gotówka na zakupno:						
	1	4 ⁰ / ₀ obligacyj pożyczki krajowej z r. 1893	15.295	18	15.295	18	—	—
	2	4 ⁰ / ₀ obligacyj galicyjskiego funduszu propinacyjnego	20.868	75	20.968	75	—	—
	3	4 ⁰ / ₀ listów zastawnych Banku krajow.	25.491	54	25.491	54	—	—
	4	4 ⁰ / ₀ książeczek Banku krajowego	766	15	766	15	—	—
IV.		Efekta spieniężone:						
	1	4 ⁰ / ₀ książeczka Banku krajowego	—	15	—	15	—	—
	2	4 ¹ / ₂ ⁰ / ₀ listy zastawne Banku krajow.	24.550	—	24.550	—	—	—
	3	4 ¹ / ₂ ⁰ / ₀ listy zastawne Banku krajow. (wylosowane)	16.900	—	16.900	—	—	—
	4	4 ⁰ / ₀ listy zastawne Banku krajowego na 26.400 koron =	13.200	—	13.200	—	—	—
	5	4 ⁰ / ₀ obligacje pożyczki krajowej z r. 1893 na 26.200 koron =	13.100	—	13.100	—	—	—
	6	4 ⁰ / ₀ obligacje pożyczki kraj. z r. 1893 (wylosowane) na 1.400 koron =	700	—	700	—	—	—
V.		Zamiana:						
	1	4 ⁰ / ₀ obligacje pożyczki krajowej z r. 1893 na 1.400 koron =	700	—	700	—	—	—
		Suma wydatków	197.160	16¹/₂	197.160	16¹/₂	—	—
		Do przeniesienia	197.160	16¹/₂	197.160	16¹/₂	—	—

LXII. Depozyta gminne serwitutowe.

Zamknięcie rachunku za rok 1895.

Rubryka	Pozycja	W y d a t k i	Należytość		Uiszczenie		Należytość pozostała z końcem roku 1895	
			zł.	et.	zł.	et.	zł.	et.
VI.	1 2	Z przeniesienia	197.160	16 ¹ / ₂	197.160	16 ¹ / ₂	—	—
		Zapasy z końcem roku 1895:						
		α) gotówką: 14.106 zł. 98 ct.						
		β) efektami:						
		a) 4% obligacye pożyczki						
		życzki krajowej z roku						
		1893 na						
		222.800						
		koron = 111.400 zł. — ct.						
		b) 4 ¹ / ₂ % li-						
		sty za-						
		stawne						
		Banku						
		krajow. 137.500 „ — „						
		c) 4% listy						
		zastaw.						
		Banku						
		krajow.						
		165.800						
		kor. = 82.900 „ — „						
		d) 4% ksią-						
		żeczki						
		Banku						
		krajow. 153 „ 54 „ 331.953 „ 54 „			346.060	52	—	—
		Razem			543 220	68¹/₂	—	—

Stan depozytów serwitutowych z końcem roku 1895.

Stan czynny:

Zapasy kasowy: a) w gotówce 14.106 zł. 98 ct.

b) w efektach:

1. 4% obligacye pożyczki kraj. z r. 1893 na 222.800 koron = 111.400 zł. — ct.

2. 4¹/₂% listy zastawne galicyjskiego Banku krajowego na 137.500 „ — „

3. 4% listy zastawne galicyjskiego Banku krajowego na 165.800 koron = 82.900 „ — „

4. 4% książeczki Banku krajowego na 153 „ 54 „ 331.953 „ 54 „ 346.060 zł. 52 ct.

Należytości czynne — „ — „

Suma stanu czynnego 346.060 zł. 52 ct.

Stan bierny: — „ — „

Czysty stan czynny 346.060 zł. 52 ct.

W porównaniu z takimże stanem z końcem roku 1894 395.998 „ 70¹/₂ „

nastąpił w roku 1895 w tym funduszu ubytek 49.938 zł. 18¹/₂ ct.

Stan depozytów serwitutowych z końcem roku 1895.

Liczba porz.	N a z w a		Stan z końcem roku 1895						
	g m i n y	powiatu	w gotówce		4% obliga- cye pożyczki krajowej z roku 1893	Banku krajowego			
			zł.	ct.		koron.	4 1/2%		4%
	Listy zastawne				książeczek				
					zł.	koron.	zł.	ct.	
1	Balice	Mościska	28 74		700	150	300	—	—
2	Bącz	Nowysącz	152 14 ¹ / ₂		3 000	600	1 900	—	—
3	Białogłowy	Złoczów	75 81 ¹ / ₂		200	1 150	300	—	—
4	Biedaczów	Łańcut	189 86		1 800	2 850	1 100	—	—
5	Bilsko z Białą	Nowysącz	57 73 ¹ / ₂		400	550	100	—	—
6	Błędowa	Rzeszów	36 93		200	300	500	—	—
7	Bohorodzany	Bohorodezany	456 76 ¹ / ₂		4 100	7 700	2 600	—	—
8	Brzoza królewska	Łańcut	6 78 50 ¹ / ₂		25 700	3 250	11 800	—	—
9	Brzyska i Wul. mała	Łańcut	655 63 ¹ / ₂		4 800	9 650	6 600	—	—
10	Brzyska mała	Łańcut	56 72		200	400	—	—	—
11	Budy	Rzeszów	596 29		17 100	5 300	9 300	—	—
12	Bujaków	Biała	62 64 ¹ / ₂		—	350	200	—	—
13	Choceń	Lisko	35 46 ¹ / ₂		200	300	500	—	—
14	Czudeckie przedm.	Rzeszów	103 15		3 000	950	600	—	—
15	Daszówka	Lisko	52 76 ¹ / ₂		—	200	100	—	—
16	Dobrynin	Mielec	54 30		400	200	800	—	—
17	Drohojów	Przemyśl	210 18 ¹ / ₂		6 300	1 500	2 200	—	—
18	Dziurdziów	Lisko	147 05		900	1 750	900	—	—
19	Fryców	Nowysącz	1 12		800	—	—	25 78	
20	Futoma	Rzeszów	18 43		100	—	200	—	—
21	Gdeszyce	Przemyśl	81 84		600	850	400	—	—
22	Gilowice	Żywiec	261 20		2 400	2 750	4 700	—	—
23	Godowa	Rzeszów	50 36		400	450	600	—	—
24	Grojec	Biała	70 35		200	300	200	—	—
25	Górno	Kolbuszowa	92 26 ¹ / ₂		—	1 100	200	—	—
26	Homrzyska	Nowysącz	322 57		3 700	3 550	4 000	—	—
27	Hryniówka	Bohorodezany	57 62		600	100	1 300	—	—
28	Hucisko	Nisko	175 27		3 100	2 200	1 000	—	—
29	Iwonicz	Krosno	226 83		800	2 500	3 200	—	—
30	Jankowce	Lisko	85 14 ¹ / ₂		700	500	300	—	—
31	Jastrzębica	Sokal	184 96		7 500	1 400	2 100	—	—
32	Jastrzębiec	Łańcut	28 40		200	250	600	—	—
33	Kalnica	Nisko	68 71 ¹ / ₂		1 400	400	500	—	—
34	Klimkówka	Sanok	60 22 ¹ / ₂		2 400	50	1 400	—	—
35	Kobylany	Krosno	133 44		200	2 200	400	—	—
36	Kocień	Żywiec	127 93		1 100	2 200	900	—	—
37	Krzeszów	Żywiec	476 67 ¹ / ₂		15 500	3 750	5 400	—	—
38	Krowica hołodow.	Cieszanów	25 82 ¹ / ₂		—	300	200	—	—
39	Krządki	Tarnobrzeg	310 45		5 400	4 200	4 200	—	—
40	Krzepiówka	Nowy targ	46 89		—	150	100	—	—
41	Kukowa	Żywiec	237 96 ¹ / ₂		3 200	3 300	1 300	—	—
42	Kułaczkowce	Kołomyja	29 54 ¹ / ₂		—	150	600	—	—
43	Kunin	Nowy sącz	—		1 000	—	—	41 32	
44	Kurów	Żywiec	126 97		3 300	1 500	1 400	—	—
	Do przeniesienia		6.951 69		123.600	71.300	75.000	67 10	

Liczba porz.	N a z w a		Stan z końcem roku 1895						
	g m i n y	powiatu	w gotówce		4 ^o / _o obli- gacyjne pożyczki krajowej z roku 1893 koron.	Banku krajowego			
			zł.	ct.		4 ¹ / ₂ %		4%	
						Listy zastawne		książeczki	
		zł.	ct.	zł.	ct.	zł.	ct.		
	Z przeniesienia .		6.951	69	123.600	71.300	75 000	67	10
45	Kurów i Wola kur.	Nowy sącz	66	29 ¹ / ₂	200	600	1.800	—	—
46	Krzywe	Kamionka str.	19	77 ¹ / ₂	—	50	—	—	—
47	Lachowiec	Żywiec	381	57 ¹ / ₂	14 600	3 750	3 400	—	—
48	Las	Żywiec	237	90	3 000	2 700	3.700	—	—
49	Lubliniec nowy	Cieszanów	258	50 ¹ / ₂	5.400	3 000	1.700	—	—
50	Lubliniec stary	Cieszanów	183	22 ¹ / ₂	2 400	1.250	4 300	—	—
51	Łabowiec	Myślenice	218	63 ¹ / ₂	3.200	1.500	3.800	—	—
52	Łąki kobyłańskie	Krosno	78	98	900	650	600	—	—
53	Łatacz	Zaleszczyki	75	00 ¹ / ₂	—	400	1.800	—	—
54	Maciejowa	Nowy sącz	276	58	2.800	2.700	3 400	—	—
55	Markowizna	Kolbuszowa	210	88	2.900	2 350	3 400	—	—
56	Mechawiec	Kolbuszowa	73	05 ¹ / ₂	200	650	—	—	—
57	Niwra	Borszczów	100	13 ¹ / ₂	2 300	600	700	—	—
58	Nawojowa	Nowy sącz	—	00 ¹ / ₂	3 300	—	—	45	38
59	Pawełka	Żywiec	224	89 ¹ / ₂	600	1.950	1.100	—	—
60	Pewel	Żywiec	100	32	9.200	600	1.800	—	—
61	Pieczarna	Zaleszczyki	40	74	—	50	100	—	—
62	Podhorce	Stryj	60	30	1 400	800	300	—	—
63	Porąb	Kolbuszowa	81	45 ¹ / ₂	1 700	650	800	—	—
64	Poremby z Rudą	Kolbuszowa	89	79 ¹ / ₂	—	750	500	—	—
65	Postołów	Lisko	61	74	1.800	350	600	—	—
66	Roztoka mała	Nowy sącz	83	20	1.000	650	600	—	—
67	Roztoka ze Skład.	Nowy sącz	161	73	1.100	1.950	1.000	—	—
68	Rozdziele	Gorlice	58	26 ¹ / ₂	—	250	900	—	—
69	Ruda	Kamionka	89	82	1.300	800	1.200	—	—
70	Rudawka	Sanok	40	53	700	100	200	—	—
71	Rybień	Nowy sącz	—	00 ¹ / ₂	400	—	—	24	69
72	Rybne	Lisko	52	50 ¹ / ₂	600	850	200	—	—
73	Rychwałek	Żywiec	91	92	1 500	550	400	—	—
74	Rzyczki	Rawa	—	00 ¹ / ₂	—	—	—	—	—
75	Sapahów	Borszczów	343	02	8.600	2.800	4.300	—	—
76	Serednie wielkie	Lisko	131	68 ¹ / ₂	100	1.450	3 100	—	—
77	Siechów	Stryj	51	79	1.000	400	400	—	—
78	Słemień	Żywiec	397	28 ¹ / ₂	6 000	5.050	4.400	—	—
79	Turza	Kolbuszowa	65	21	—	700	300	—	—
80	Trzebuska	Kolbuszowa	119	24 ¹ / ₂	—	1.350	400	—	—
81	Tarnawa	Żywiec	1	07	—	—	—	—	—
82	Toporzyska	Myślenice	138	93	1.800	1.600	900	—	—
83	Trzciana	Krosno	23	95 ¹ / ₂	400	100	300	—	—
84	Tuchla	Jarosław	205	74 ¹ / ₂	3 200	2 950	1 100	—	—
85	Warzochy	Kolbuszowa	28	85	—	50	100	—	—
86	Wertelka	Brody	58	43	400	250	200	—	—
87	Wierczany	Stryj	164	70	4.600	1.150	900	—	—
88	Wojkówka	Krosno	61	25 ¹ / ₂	300	350	200	—	—
	Do przeniesienia		21.160	63 ¹ / ₂	212.500	120.000	129.900	137	17

Liczba porz.	N a z w a		Stan z końcem roku 1895						
	g m i n y	powiatu	w gotówce		4 ⁰ / ₁₀₀ obligacye pożyczki krajowej za rok 1893	Banku krajowego			
			zł.	ct.		koron.	4 ¹ / ₂ %		4%
					Listy zastawne		książeczki		
					zł.	koron.	zł.	ct.	
	Z przeniesienia . . .		12.160	63 ¹ / ₂	212.500	120.000	129.900	137	17
89	Wola postołowska	Lisko	76	00 ¹ / ₂	800	550	500	—	—
90	Wola rajnowa . . .	Sambor	39	16	200	100	100	—	—
91	Wola zarzycka . . .	Nisko	1.198	30 ¹ / ₂	2.500	12 650	28 600	—	—
92	Wownia	Stryj	43	60	—	150	—	—	—
93	Wysoczany	Sanok	73	18 ¹ / ₂	200	400	200	—	—
94	Wysoka	Myślenice	9	20	100	50	100	—	—
95	Zaborze	Rawa	41	95	600	150	1.400	—	—
96	Zalesie	Łańcut	53	86 ¹ / ₂	400	750	500	—	—
97	Załuże	Gródek	60	—	600	500	800	—	—
98	Zamurze	Skalát	41	66 ¹ / ₂	600	200	1.200	—	—
99	Zastawce	Podhajce	96	42 ¹ / ₂	1 300	850	700	—	—
100	Złotne	Nowysącz	99	52	2 300	700	400	—	—
101	Żezawa	Zaleszczyki	37	43 ¹ / ₂	200	200	800	—	—
102	Zorniska	Lwów	76	03	500	250	600	—	—
103	Gąsienicowy Potok	Nowy targ	—	—	—	—	—	16	37
	Razem		14.106	98	222.800	137.500	165.800	153	54

L. porz.	P o s z c z e g ó l n i e n i e	Gotówka		Efekta	
		zł.	ct.	zł.	ct.
Dochody.					
A) W kasie krajowej:					
I.	Kaucye służbowe urzędników i sług, tudzież kaucye i wadya przedsiębiorców	16.896	89	23.573	60
II.	Kaucye i wadya przedsiębiorców krzy drogach krajowych.	23.805	77	34.429	56
III.	Kaucye i wadya przedsiębiorców i dzierżawców opłat konsumcyjnych	16.323	54	77.017	24
IV.	Taksy od dekretów nominacyjnych urzędników i sług	76	13	—	—
V.	Podatek od płac urzędników	10.482	88	—	—
VI.	Mylne pobory c. k. kas rządowych	2.742	95 ^{1/2}	109	51
VII.	Depozyta rozmaite	196.125	17 ^{1/2}	663.357	88
VIII.	Opłaty pośmiertne na rzecz szpitala powszechnego we Lwowie	11.156	54	—	—
IX.	Depozyta funduszów stypendyjnych	2.335	25	48.527	25
X.	„ administracyi dóbr „Winniki“	—	—	—	—
XI.	„ szpitala św. Łazarza w Krakowie	54	—	—	—
XII.	Zwroty zasiłków chwilowo udzielanych dziennikom funduszowym	48.500	—	50.000	—
XIII.	Kondykta na płace urzędników	11.844	01	—	—
XIV.	Depozyta ściągane od urzędników i sług na rzecz asekuracyi krakowskiej	886	88	—	—
XV.	Fundacya ś. p. Oktawa Pietruskiego	1.192	26	1.194	41
	Razem	342.422	28	898.209	45
B) W kasie pożyczek krajowych:					
XVI.	Depozyta pożyczek krajowych	28.949	47	1.426.272	38
	Razem (w kasie krajowej)	371.371	75	2.324.481	83
	Do przeniesienia	371.371	75	2.324.481	83

LXIII. Depozyta ogólne.

Zamknięcie rachunku za rok 1895.

L. porz.	P o s z c z e g ó l n i e n i e	Gotówka		Efekta	
		zł.	ct.	zł.	ct.
	Z przeniesienia	371.371	75	2,324.481	83
	C) W c. k. kasach rządowych:				
I.	Kaneye i wadya rozmaitych przedsiębiorców i dzierżawców	—	—	200	—
	D) W kasie szpitala powszechnego we Lwowie	22.783	98	21.008	04
	E) „ zakładu dla obłąkanych w Kulparkowie	4.133	57	2.349	25
	F) „ szpitali krakowskich	10.365	53 ¹ / ₂	13.452	85
	G) „ krajowej szkoły rolniczej w Dublanach	2.299	36 ¹ / ₂	616	—
	II) „ funduszu folwarku w Dublanach	—	—	—	—
	I) „ kraj. szkoły rolniczej w Czernichowie	4.411	18	622	—
	K) „ „ niższej szkoły rol. w Horodence	81	32	—	—
	L) „ „ niższej szkoły rol. w Jagielnicy	66	18	—	—
	M) „ „ niższej szkoły rol. w Kobiernicy	27	50	—	—
	N) „ szkoły ogrodniczej w Tarnowie	10	—	1.040	—
	Suma dochodów	415.550	38	2,363.769	97
	Zapas z początkiem roku 1895.				
		Gotówka		Efekta	
	a) w kasie krajowej	15.181	zł. 88	ct. 491.579	zł. 22 ct.
	b) w kasie pożyczek krajowych	178.558	„ 16	„	„
	c) w c. k. kasach rządowych	3.000	„ —	„	„
	d) w kasie szpitala powszechnego we Lwowie	730	„ 81	17.738	„ 34
	Do przeniesienia	15.912	zł. 69	ct. 690.875	zł. 72 ct.
		415.550	38	2,363.769	97

LXIII. Depozyta ogólne.

Zamknięcie rachunku za rok 1895.

L. porz.	P o s z c z e g ó l n i e n i e		Gotówka		Efekta		
			zł.	ct.	zł.	ct.	
		Gotówka			Efekta		
	Z przeniesienia	15.912 zł. 69 ct.	690.875 zł. 72 ct.	415.550 38	2.363.769 97		
e)	w kasie zakładu dla obłąkanych w Kulparkowie	823 „ 11½ „	8.891 „ 95 „				
f)	w kasie szpitali krakowskich	1.535 „ 62 „	26.823 „ 97 „				
g)	w kasie krajowej szkoły rolniczej w Dublanach	6.175 „ 72 „	200 „ — „				
h)	w kasie funduszu folwarku w Dublanach	50 „ — „	— „ — „				
i)	w kasie krajowej szkoły rolniczej w Czernichowie	1.666 „ 78½ „	721 „ 67 „				
k)	w kasie krajowej niższej szkoły rolniczej w Horodence	— „ — „	— „ — „				
l)	w kasie krajowej niższej szkoły rolniczej w Jagielnicy	320 „ — „	— „ — „				
m)	w kasie krajowej niższej szkoły rolniczej w Kobiernicy	— „ — „	50 „ — „				
n)	w kasie szkoły ogrodniczej w Tarnowie	37 „ 80 „	942 „ — „	26.521 73	728.505 31		
		<u>Ogółem</u>		442.072 11	3.092.275 28		

LXIII. Depozyta ogólne.

Zamknięcie rachunku za rok 1895.

L. porz.	P o s z c z e g ó l n i e n i e	Gotówka		Efekta	
		zł.	ct.	zł.	ct.
W y d a t k i.					
A) W kasie krajowej:					
I.	Kaucye służbowe urzędników i sług, tudzież kaucye i wady przedsiębiorców	16.896	89	29.482	89
II.	Kaucye i wady przedsiębiorców przy drogach krajowych	24.847	81	28.453	42
III.	Kaucye i wady przedsiębiorców i dzierżawców opłat konsumcyjnych	18.668	20 ¹ / ₂	43.529	19
IV.	Taksy od dekretów nominacyjnych urzędników i sług		75 93	—	—
V.	Podatek od plac urzędników	10.762	31	—	—
VI.	Mylne pobory c. k. kas rządowych	2.731	66 ¹ / ₂	—	—
VII.	Depozyta rozmaite	202.666	58 ¹ / ₂	749.100	21
VIII.	Oplaty pośmiertne na rzecz szpitala powszechnego we Lwowie	11.171	24	—	—
IX.	Depozyta funduszów stypendyjnych	2.335	25	29.850	—
X.	„ administracyi dóbr „Winniki“		94	—	—
XI.	„ szpitala św. Łazarza w Krakowie		54	221	25
XII.	Zwroty zasiłków chwilowo udzielanych dziennikom funduszowym	48.500	—	50.000	—
XIII.	Kondykta na płace urzędników	10.324	29	—	—
XIV.	Depozyta ściągane na rzecz asekuracyi krakowskiej od urzędników i sług		921 71	—	—
XV.	Fundacya ś. p. Pietruskiego Oktawa	1.194	41	—	—
	Razem	351.254	29 ¹ / ₂	930.636	96
B) W kasie pożyczek krajowych:					
XVI.	Depozyta pożyczek krajowych	28.949	47	1.456.868	85
	Razem (w kasie krajowej) .	380.203	76 ¹ / ₂	2.387.505	81
	Do przeniesienia	380.203	76 ¹ / ₂	2.387.505	81

L. porz.	P o s z c z e g ó l n i e n i e	Gotówka		Efekta	
		zł.	ct.	zł.	ct.
	Z przeniesienia	380.203	76 ¹ / ₂	2,387.505	81
	C) W c. k. kasach rządowych:				
I.	Kaucyje i wadya rozmaitych przedsiębiorców i dzierżawców	—	—	200	—
	D) W kasie szpitala powszechnego we Lwowie	22.133	—	10.891	55
	E) „ zakładu dla obłąkanych w Kulparkowie	3.799	49 ¹ / ₂	5.792	76
	F) „ szpitali krakowskich	10.621	26 ¹ / ₂	27.218	80
	G) „ krajowej szkoły rolniczej w Dublanach	4.361	62	—	—
	H) „ funduszu folwarku w Dublanach	—	—	—	—
	I) „ kraj. szkoły rolniczej w Czernichowie	4.600	36	1.138	67
	K) „ „ niższej szkoły rol. w Horodence	81	22	—	—
	L) „ „ niższej szkoły rol. w Jagielnicy	386	18	—	—
	M) „ „ niższej szkoły rol. w Kobiernicy	27	50	—	—
	N) „ szkoły ogrodniczej w Tarnowie	23	90	—	—
	Suma wydatków	426.238	30 ¹ / ₂	2,432.747	59
	Zapas z końcem roku 1895.				
		Gotówka		Efekta	
	a) w kasie krajowej	6.349	zł. 86 ¹ / ₂ ct. 459.151	zł. 71	ct.
	b) w „ pożyczek krajowych	—	—	147.961	„ 69 „
	c) w c. k. kasach rządowych	—	—	3.000	„ — „
	d) w kasie szpitala powszechnego we Lwowie	1.381	„ 79 „	27.854	„ 83 „
	Do przeniesienia	7.731	zł. 65 ¹ / ₂ zł. 637.968	zł. 23	ct.
		426.238	30 ¹ / ₂	2,432.747	59

XLIII. Depozyta ogólne.

Zamknięcie rachunku za rok 1895.

L. porz.	P o s z c z e g ó l n i e n i e		Gotówka		Efekta		
			zł.	ct.	zł.	ct.	
	Z przeniesienia	Gótówka 7.731 zł. 65½ ct.	Efekta 637.968 zł. 23 ct.	426.238	30½	2,432.747	59
	e) w kasie zakładu dla obłąkanych w Kulparkowie	1.157 „ 19 „	5.448 „ 44 „				
	f) w kasie szpitali krakowskich	1.279 „ 89 „	13.058 „ 02 „				
	g) w kasie krajowej szkoły rolniczej w Dublanach	4.113 „ 46½ „	816 „ — „				
	h) w kasie funduszu folwarku w Dublanach	50 „ — „	— „ — „				
	i) w kasie krajowej szkoły rolniczej w Czernichowie	1.477 „ 60½ „	205 „ — „				
	k) w kasie krajowej niższej szkoły rol. w Horodence	— „ 10 „	— „ — „				
	l) w kasie krajowej niższej szkoły rolniczej w Jagielnicy	— „ — „	— „ — „				
	m) w kasie krajowej niższej szkoły rol. w Kobiernicy	— „ — „	50 „ — „				
	n) w kasie szkoły ogrodniczej w Tarnowie	23 „ 90 „	1.982 „ — „	15.833	80½	659.527	69
		<u>Ogółem</u>		442.072	11	3,092.275	28

LW. 37761/1896.

Alegat C. do sprawozdania Wydziału krajowego, o zamknięciu rachunkowem funduszków krajowych za rok 1895

Lit. C.

FUNDUSZE PROPINACYJNE MIAST.



ZAMKNIĘCIE RACHUNKU

za rok

1895.

L. W. 29966/1896.

Dochody.

Fundusze

Rubryka	Pozycja	Poszczególnienie	Należytość		Uiszczenie		Należytość pozostała z końcem roku 1895.	
			zł.	ct.	zł.	ct.	zł.	ct.
Dochody.								
Oplaty od szynkarzy.								
I.	1	1. Bełz	692	87	206	50	486	37
		2. Bochnia	966	72	861	67	105	05
		3. Brody	1.618	87	1.309	75 ^{1/2}	309	11 ^{1/2}
		4. Dobromil	315	—	262	50	52	50
		5. Drohobycz	2,396	35	1.318	30	1.078	05
		6. Gródek	949	88	838	55	111	33
		7. Grybów	231	92	224	2	7	70
		8. Jarosław	1.673	77	1.382	58	291	19
		9. Jaryczów nowy	265	77	234	02	31	75
		10. Jasło	613	57	396	25	217	32
		11. Kołomyja	2.260	80	1.248	20	1.012	60
		12. Krosno	3.143	68	323	34	2.820	34
		13. Lubaczów	499	59	484	59	15	—
		14. Mrzygłód	40	—	24	60	15	40
		15. Myślenice	135	—	135	—	—	—
		16. Nowy targ	478	36	478	36	—	—
		17. Pilzno	240	—	240	—	—	—
		18. Podgórze	4.089	08	1.708	52	2.380	56
		19. Przemyśl	6.108	89	3.328	54	2.780	35
		20. Rzeszów	1.032	04	966	06	65	98
		21. Sambor	2.022	74	1.233	02	789	72
		22. Sanok	512	17	462	17	50	—
		23. Sącz nowy	1.072	92	1.052	92	20	—
		24. Sącz stary	204	33	204	33	—	—
		25. Skawina	568	13	128	38	439	75
		26. Sniatyn	1.133	61	716	66	416	95
		27. Sokal	590	—	230	—	360	—
		28. Stanisławów	5.788	47	2.112	72	3.675	75
		29. Stara sól	165	63	98	13	67	50
		30. Stare miasto	542	09	394	33	147	76
		31. Stryj	1.525	17	1.178	51	346	66
		32. Tarnopol	2.554	42 ^{1/2}	2.286	69 ^{1/2}	267	73
		33. Tarnów	2.565	08	2.368	28	196	80
		34. Trembowla	709	35	413	—	296	35
		35. Wieliczka	708	95	449	18	259	77
		36. Złoczów	967	99	755	05	212	94
		37. Żółkiew	1.065	—	1.043	50	21	50
		Suma rubryki I	50.448	21 ^{1/2}	31.098	43	19.349	78 ^{1/2}
II.	2	Jednorazowe opłaty od zakładanych browarów, gorzeln i miodosytni.	—	—	—	—	—	—
III.	3	Grzywny za przestępstwa w sprawach propinacyjnych:						
		1. Gródek	195	—	65	—	130	—
		2. Jasło	50	—	—	30	49	70
		Do przeniesienia	245	—	65	30	179	70

propinacyjne miast.

Dochody.

Rubryka	Pozycja	Poszczególnienie	Należytość		Uiszczenie		Należytość pozostała z końcem roku 1895	
			zł.	ct.	zł.	ct.	zł.	ct.
III.	3	Z przeniesienia .	245	—	65	30	179	70
		3. Kołomyja	10	—	—	—	10	—
		4. Przemyśl	75	—	25	—	50	—
		5. Sambor	30	—	—	—	30	—
		6. Śniatyn	40	—	40	—	—	—
		7. Sokal	2	—	—	—	2	—
		8. Stanisławów	15	—	—	—	15	—
		9. Stryj	170	—	—	—	170	—
		10. Tarnopol	249	11	—	—	249	11
		11. Trembowla	145	—	20	80	124	20
		<u>Suma rubryki III. .</u>	<u>981</u>	<u>11</u>	<u>151</u>	<u>10</u>	<u>830</u>	<u>01</u>
IV.	4	Dochody ze sprzedaży przedmiotów skonfiskowanych.	—	—	—	—	—	—
V.	5	Odsetki zwłoki.						
		1. Bełz	5	63	5	63	—	—
		2. Bochnia	21	36	21	36	—	—
		3. Brody	28	77	28	77	—	—
		4. Dobromil	5	19	5	19	—	—
		5. Drohobycz	31	11	31	11	—	—
		6. Gródek	12	65	12	65	—	—
		7. Grybów	4	85	4	85	—	—
		8. Jarosław	7	30	7	30	—	—
		9. Jaryczów nowy	1	87	1	87	—	—
		10. Jasło	4	75	4	75	—	—
		11. Kołomyja	48	42	48	42	—	—
		12. Krosno	3	78	3	78	—	—
		13. Lubaczów	3	93	3	93	—	—
		14. Mrzygłód	—	52	—	52	—	—
		15. Myślenice	—	93	—	93	—	—
		16. Nowy targ	5	61	5	61	—	—
		17. Pilzno	3	83	3	83	—	—
		18. Podgórze	19	09 ^{1/2}	19	09 ^{1/2}	—	—
		19. Przemyśl	129	01	129	01	—	—
		20. Rzeszów	9	59	9	59	—	—
		21. Sambor	35	80	35	80	—	—
		22. Sanok	6	78	6	78	—	—
		23. Sącz nowy	2	80	2	80	—	—
		24. Sącz stary	1	92	1	92	—	—
		25. Skawina	219	57	219	57	—	—
		26. Śniatyn	16	10	16	10	—	—
		27. Sokal	—	64	—	64	—	—
		28. Stanisławów	34	75	34	75	—	—
		29. Stara sól	2	89	2	89	—	—
		30. Staremiasto	13	41	13	41	—	—
		31. Stryj	12	45	12	45	—	—
		32. Tarnopol	35	50 ^{1/2}	35	50 ^{1/2}	—	—
		33. Tarnów	21	81	21	81	—	—
		34. Trembowla	10	35	10	35	—	—
		<u>Do przeniesienia .</u>	<u>762</u>	<u>97</u>	<u>762</u>	<u>97</u>	<u>—</u>	<u>—</u>

Dochody.

Fundusze

Rubryka	Pozycja	Poszczególnienie	Należytość		Uiszczenie		Należytość pozostała z końcem roku 1895.	
			zł.	ct.	zł.	ct.	zł.	ct.
V.	5	Z przeniesienia .	762	97	762	97	—	—
		35. Wieliczka	2	70	2	70	—	—
		36. Złoczów	7	96	7	96	—	—
		37. Żółkiew	16	73	16	73	—	—
		<u>Suma rubryki V. .</u>	<u>790</u>	<u>36</u>	<u>790</u>	<u>36</u>	<u>—</u>	<u>—</u>
VI.	6	Zasilek ze skarbu państwa.						
		Zasilek ze skarbu państwa, płatny w 12-tu miesięcznych ratach czyni rocznie 108.870 zł. 78 ct.						
		a po straceniu przez c.k. kasę główną krajową, należytości stempłowej w kwocie 345 „ — „						
		<u>Rzeczywista subwencya wynosi rocznie 108,525 zł. 78 ct.</u>						
		1. Bełż	1.116	36	1.116	36	—	—
		2. Bochnia	3.555	12	3.555	12	—	—
		3. Brody	2.213	64	2.213	64	—	—
		4. Dobromil	992	28	992	28	—	—
		5. Drohobycz	11.442	72	11.442	72	—	—
		6. Gródek	3.105	90	3.105	90	—	—
		7. Grybów	624	36	624	36	—	—
		8. Jarosław	4.298	64	4.298	64	—	—
		9. Jaryczów nowy	354	72	354	72	—	—
		10. Jasło	1.161	96	1.161	96	—	—
		11. Kołomyja	5.437	32	5.437	32	—	—
		12. Krosno	975	—	975	—	—	—
		13. Lubaczów	606	60	606	60	—	—
		14. Mrzygłód	59	52	59	52	—	—
		15. Myślenice	1.016	28	1.016	28	—	—
		16. Nowy targ	711	48	711	48	—	—
		17. Pilzno	575	16	575	16	—	—
		18. Podgórze	2.352	72	2.352	72	—	—
		19. Przemyśl	8.191	68	8.191	68	—	—
		20. Rzeszów	5.574	—	5.574	—	—	—
		21. Sambor	4.475	76	4.475	76	—	—
		22. Sanok	1.740	84	1.740	84	—	—
		23. Sącz nowy	2.442	12	2.442	12	—	—
		24. Sącz stary	1.208	64	1.208	64	—	—
		25. Skawina	530	76	530	76	—	—
		26. Sniatyn	2.386	20	2.386	20	—	—
		27. Sokal	2.896	32	2.896	32	—	—
		28. Stanisławów	2.265	24	2.265	24	—	—
		29. Starasól	692	04	692	04	—	—
		30. Staremiasto	1.171	68	1.171	68	—	—
		<u>Do przeniesienia .</u>	<u>74.175</u>	<u>06</u>	<u>74.175</u>	<u>06</u>	<u>—</u>	<u>—</u>

propinacyjne miast.

Dochody.

Rubryka	Pozytywa	Poszczególnienie	Należytość		Uiszczenie		Należytość pozostała z końcem roku 1895.	
			zł.	ct.	zł.	ct.	zł.	ct.
VI.	6	Z przeniesienia .	74.175	06	74.175	06	—	—
		31. Stryj	5.032	44	5.032	44	—	—
		32. Tarnopol	8.405	64	8.405	64	—	—
		33. Tarnów	12.636	72	12.636	72	—	—
		34. Trembowla	1.475	40	1.475	40	—	—
		35. Wieliczka	2.128	32	2.128	32	—	—
		36. Złoczów	4.417	92	4.417	92	—	—
		37. Żółkiew	254	28	254	28	—	—
		<u>Suma rubryki VI. .</u>	<u>108.525</u>	<u>78</u>	<u>108.525</u>	<u>78</u>	<u>—</u>	<u>—</u>
VII.	7	Odsetki od kapitałów lokowanych.						
		1. Od 4 $\frac{1}{2}$ % listów zastawnych Banku krajowego	28.591	86	28.591	86	—	—
		2. Od 4% listów zastawnych Banku krajowego	19.262	45	19.262	45	—	—
		3. Od 4% listów Tow. kredytowego ziemskiego	11.908	—	11.908	—	—	—
		4. Od 4% obligacyj pożyczki krajowej z r. 1893	3.312	44	3.312	44	—	—
		5. Od 4% książeczek Banku krajowego	2.212	80	2.212	80	—	—
		6. 4% odsetki od kapitału pożyczonego miastu Samborowi na inwestycje	585	94	585	94	—	—
		<u>Suma rubryki VII. .</u>	<u>65.873</u>	<u>49</u>	<u>65.873</u>	<u>49</u>	<u>—</u>	<u>—</u>
VIII.	8	Dochody rozmaite.						
		Tarnopolskiemu funduszowi propinacyjnemu zwrot zaliczki z funduszu m. Stanisławowa	119	39	100	89	18	50
		<u>Suma rubryki VIII. .</u>	<u>119</u>	<u>39</u>	<u>100</u>	<u>89</u>	<u>18</u>	<u>50</u>
	9	Lokacje.						
		Kupno i sprzedaż.						
		A) Efekta zakupione:						
		1. a) 4% listy zastawne Banku kraj. po kursie 98:45	65.100	koron				
		b) 4% listy zast. Banku kraj. po kursie 98:50	4.000	"				
c) 4% listy zast. Banku kraj. po kursie 98:00	69.800	"						
		<u>Do przeniesienia 138.900 koron</u>						

Fundusze propinacyjne miast.

Rubryka	Pozycja	Poszczególnienie	Należytość		Uiszczenie		Należytość pozostała z końcem roku 1895.	
			zł.	ct.	zł.	ct.	zł.	ct.
		Z przeniesienia 138.900 koron						
		d) 4% listy zast. Banku kraj. po kursie 97·95 414.000 „						
		e) 4% oblig. poż. kraj. z r. 1893 po kursie 99·10 4.000 koron						
		556.900 koron	278.450	—	278.450	—	—	—
		f) 4% książ. wkład. Banku kraj .	207.614	21	207.614	21	—	—
		2. Gotówka za sprzedane efekta .	206.829	60	206.829	60	—	—
		3. Spłata pożyczki udzielonej miastu Samborowi na budowę koszar .	30.000	—	703	20	29.296	80
		Suma dochodów w gotówce	236.829	60	207.532	80	29.296	80
		„ „ w efektach	486.064	21	486 064	21	—	—
		B) Gotówka za wylosowane efekta:						
		Za 4% obligi pożyczki krajowej z roku 1893 . . 4.000 koron	2.000	—	2.000	—	—	—
		Za 4% listy zastawne Tow. kredytowego 4.000 „	2.000	—	2.000	—	—	—
		Za 4% listy zastawne Banku krajowego 4.700 „	2.350	—	2.350	—	—	—
		Za 4½% listy zastaw. Banku kraj.	64.250	—	64 250	—	—	—
		Suma . .	70.600	—	70.600	—	—	—
		C) Wymiana efektów:						
		Pobrano z wymiany 4% obligacye pożyczki krajowej z roku 1893 35.000 koron	17.500	—	17.500	—	—	—
		Suma . .	17.500	—	17.500	—	—	—
		Wydatki rzeczywiste.						
I.	1	Koszta administracyjne.						
		Płace urzędników i dyetaryuszów rachunkowych Wydziału kraj.	2.247	—	2.247	—	—	—
		Suma rubryki I. .	2.247	—	2.247	—	—	—
II.	2	Potrzeby kancelaryjne.						
		a) Papier na druki	—	—	—	—	—	—
		b) Druk ksiąg i wzorów	—	—	—	—	—	—
		c) Oprawa ksiąg	12	—	12	—	—	—
		d) Inne potrzeby	—	—	—	—	—	—
		Suma rubryki II. .	12	—	12	—	—	—

Fundusze propinacyjne miast.

Rubryka	Pozycya	Poszczególnienie	Należytość		Uiszczenie		Należytość pozostała z końcem roku 1895	
			zł.	ct.	zł.	ct.	zł.	ct.
III.	3	Remuneracye.						
		a) Urzędników i dyetaryuszów Wydziału krajowego	—	—	—	—	—	—
		b) C. k. urzędników i sekwestratorów podatkowych	—	—	—	—	—	—
		<u>Suma rubryki III.</u>	—	—	—	—	—	—
IV.	4	Wydatki rozmaite.						
		Miasto Stanisławów, zwrot zaliczki danej przez m. Tarnopol	100	89	100	89	—	—
		<u>Suma rubryki IV.</u>	100	89	100	89	—	—
		Lokacye.						
		Kupno i sprzedaż.						
		1. Gotówka wydana na zakupno efektów, a mianowicie:						
		a) Listów zastaw. Banku kraj., wymienionych w doch. pod 1.	274.818	97	274.818	97	—	—
		b) Książeczek wkład. Banku kraj.	207.513	32	207.513	32	—	—
		2. Efekta sprzedane: 4% książeczki wkład. Banku krajowego	206.930	49	206.930	49	—	—
		<u>Suma wydatków w gotówce</u>	482.332	29	482.332	29	—	—
		" " w efektach	206.930	49	206.930	49	—	—
		Wylosowane efekta.						
		Wyszczególnione w dochodzie pod B) a mianowicie:						
		Efekta koronowe w sumie 12.700 koron czyli	6.350	—	6.350	—	—	—
		Efekta opiewające na złote austr.	64.250	—	64.250	—	—	—
		<u>Suma</u>	70.600	—	70.600	—	—	—
		Wymiana efektów.						
		Wydano do wymiany 4% obligacye pożyczki krajowej r r. 1893 opiewające na 35.000 koron	17.500	—	17.500	—	—	—
		<u>Suma</u>	17.500	—	17.500	—	—	—

L. W.

Stan majątku funduszów propinacyjnych 37 miast uprawnionych z końcem roku 1895.

Liczba porz.	Nazwa miast	4% pożyczka krajowa z r. 1893	4% listy zastawne Tow. kredytowego ziemskiego	4 1/2% listy zastawne Banku krajowego	4% listy zastawne Banku krajowego	4% książeczki wkładowe Banku kraj.		Suma ogólna efektów			Reszta kasowa w gótownie pozostała w r. 1895.	
		korony	korony	zł.	korony	zł.	ct.	w koronach	w zł. w. a.	ct.	zł.	ct.
1	Bełz	900	5.800	7.800	13.800	34	64	20.500	7.834	64	69	37
2	Bochnia	3.100	16.000	22.100	36.400	18	61	55.500	22.118	61	229	63
3	Brody	13.400	24.200	16.000	42.300	25	55	79.900	16.025	55	113	95 1/2
4	Dobromil	700	8.400	2.750	23.100	24	37	32.200	2.774	37	56	95
5	Drohobycz	9.400	36.400	45.750	141.900	80	54	187.700	45.830	54	772	79
6	Gródek	2.500	18.400	11.400	55.900	48	49	76.800	11.448	49	194	61
7	Grybów	900	1.400	7.150	8.000	63	68	10.300	7.213	68	35	07
8	Jarosław	4.400	27.000	30.350	59.200	21	74	90.600	30.371	74	259	28
9	Jaryczów nowy.	500	5.000	4.300	6.000	11	15	11.500	4.311	15	15	61
10	Jasło	4.100	2.000	6.650	19.800	47	18	25.900	6.697	18	71	16
11	Kołomyja	6.500	39.800	30.900	83.700	18	81	130.000	30.918	81	324	81
12	Krosno	2.800	5.200	5.600	12.100	41	28	20.100	5.641	28	61	12
13	Lubaczów	600	7.000	2.400	24.100	32	26	31.700	2.432	26	24	68
14	Mrzygłód	100	400	250	1.200	51	95	1.700	301	95	3	61
15	Myślenice	1.100	4.400	4.500	14.400	66	69	19.900	4.566	69	66	16
16	Nowy targ	3.100	5.000	6.050	11.000	72	42	19.100	6.122	42	95	86 1/2
17	Pilzno	500	4.400	3.300	10.700	38	—	15.600	3.338	—	33	20
18	Podgórze	1.900	13.000	14.800	35.500	15	09	50.400	14.815	09	137	36 1/2
19	Przemyśl	19.500	37.600	48.350	107.300	76	27	164.400	48.426	27	512	06
20	Rzeszów	4.900	17.800	33.650	55.900	24	09	78.600	33.674	09	370	77
21	Sambor	5.300	23.800	550	48.300	33	14	77.400	583	14	281	24
22	Sanok	1.700	7.200	7.200	30.200	52	98	39.100	7.252	98	111	88
23	Sącz nowy	2.500	22.800	18.000	41.800	2	12	67.100	18.002	12	74	66
24	Sącz stary	1.100	4.800	2.900	21.500	69	18	27.400	2.969	18	79	62
25	Skawina	500	400	3.550	10.000	47	14	10.900	3.597	14	35	31
26	Sniatyn	4.500	14.200	14.450	33.900	94	54	52.600	14.544	54	144	94
27	Sokal	16.200	10.000	8.500	30.100	62	92	56.300	8.562	92	193	39
28	Stanisławów	3.100	62.000	35.600	67.900	4	70	133.000	35.604	70	105	12
29	Starosól	500	1.200	3.000	13.100	22	72	14.800	3.022	72	44	32
30	Staremiasto	900	4.400	5.200	15.700	16	74	21.000	5.216	74	79	26
31	Stryj	4.000	16.600	21.400	79.100	79	12	99.700	21.479	12	324	89
32	Tarnopol	10.900	59.200	53.900	107.600	39	94	177.700	53.939	94	504	65
33	Tarnów	23.700	53.400	62.950	149.700	57	77	226.800	63.007	77	826	56
34	Trembowla	1.100	12.600	9.850	21.100	18	23	34.800	9.868	23	87	19
35	Wieliczka	3.500	7.400	8.750	28.300	2	91	39.200	8.752	91	142	80
36	Złoczów	4.900	14.200	20.150	50.900	57	94	70.000	20.207	94	297	25
37	Żółkiew	500	—	6.300	14.000	66	92	14.500	6.366	92	3	68
	Razem . .	165.800	593.400	586.300	1,525.500	1541	82	2,284.700	587.841	82	6.784	82 1/2
								czyli zł.: 1,142.350				

LW. 37.661/1896.
Alegat **D.** do sprawozdania Wy-
działu krajowego, o zamknięciu
rachunkowem funduszków krajo-
wych za rok 1895.

Lit. **D.**

Fundusz koszar krajowych.

Zamknięcie rachunku.

za rok

1895.



Dochody.

Fundusz

Rubryka	Pozytywa	Poszczególności	Należytyość		Uiszczzenie		Należytyość pozostała z końcem roku 1895.	
			zł.	ct.	zł.	ct.	zł.	ct.
Dochody.								
A) Rzeczywiste.								
I.	1	Pożyczka zaciągnięta w c. k. galic. funduszu propinacyjnym	1,500.000	—	1,500.000	—	—	—
II.	2	Odsetki od kapitałów chwilowo lokowanych	8.219	58	8.219	58	—	—
III.	3	Dochody tymczasowe zwrotne	504	—	504	—	—	—
		<u>Suma dochodów rzeczywistych</u>	1,508 723	58	1,508.723	58	—	—
B) Przenośne.								
	4	Gotówka przyjęta na 5% rachunek bież. od Banku krajowego	275.000	—	275.000	—	—	—
	5	Gotówka odebrana z lokacyi 4% rachunku bież. Banku krajowego	2,252.469	34	1.574.279	23	678.190	11
	6	Gotówka odebrana z lokacyi 4% rachunku bież. funduszu krajowego	750.000	—	750.000	—	—	—
	7	Gotówka odebrana z lokacyi 4% rachunku funduszu pożyczkowego dla gmin na budowę koszar dla c. i. k. wojska	104.721	23	61.731	96	42.989	27
		<u>Suma wszystkich dochodów .</u>	4,890.914	15	4,169.734	77	721.179	38
	8	C) Zapas z początkiem roku 1895. .			—	—		
		<u>Razem .</u>			4,169.734	77		
<p>Uwaga. Niniejsze zamknięcie rachunku jest pierwsze, jakie przedkłada się dla funduszu koszar krajowych, który utworzony został z pożyczki 1½ milionowej zaciągniętej w galic. funduszu propinacyjnym za opłatą 4% odsetek w półrocznych ratach z dołu; co do zwrotu tej pożyczki ma nastąpić później osobne porozumienie z c. k. Dyrekcyą galic. funduszu propinacyjnego LW. 61.217/1895.</p>								

koszar krajowych.

Wydatki.

Rubryka	Pozycja	Poszczególnienie	Należytość		Uiszczenie		Należytość pozostała z końcem roku 1895	
			zł.	ct.	zł.	ct.	zł.	ct.
Wydatki.								
A) Rzeczywiste.								
I.	1	Zwrot pożyczki zaciągniętej w galic. funduszu propinacyjnym	1,500.000	—	—	—	1,500.000	—
II.	2	Częściowe wypłaty na rachunek kosztów budowy koszar krajowych :						
		a) c. k. komendzie XI. korpusu (Oddz. dudow.) we Lwowie, wypłacono częściowe kwoty na budowę koszar 100.000 + 200.000 + 300.000 + 100.000)	700.000	zł.				
		b) za kupiony grunt w Rawie ruskiej pod budowę koszar krajowych	3.000	"				
		c) remuneracye	50	"	703.050	—	703.050	—
III.	3	Odsetki zapłacone od zaciąg. pożyczek :						
		a) c. k. Dyr. galic. funduszu propin. 4% odsetki od pożycz. 1½ mil za czas od 28/9 1895 do 31/12 1895	15.500	zł.				
		b) Bankowi kraj. za gotówkę wziętą na 5% rach. bież.	504	"	16.004	—	16.004	—
IV.	4	Zwroty tymczasowych dochodów	504	—	504	—	—	—
V.	5	Wydatki rozmaite (stemple do rachunków bankowych)	—	41	—	41	—	—
		Suma wydatków rzeczywistych	2,219.558	41	719.558	41	1,500.000	—
B) Przenośne.								
	6	Zwrot gotówki przyjętej na 5% rach. bież. od Banku kraj.	275.000	—	275.000	—	—	—
	7	Gotówka ulokowana na 4% rach. bież. w Banku krajowym	2,252.469	34	2,252.469	34	—	—
	8	Gotówka ulokowana na 4% rach. bież. w funduszu krajowym	750.000	—	750.000	—	—	—
	9	Gotówka ulokowana na 4% rach. bież. w funduszu pożyczkowym dla gmin na budowę koszar dla c. i k. wojska	104.721	23	104.721	23	—	—
		Suma wszystkich wydatków	5,601.748	98	4,101.748	98	1,500.000	—
	10	C) Zapas z końcem r. 1895 w gotówce				67.985	79	
		Razem				4,169.734	77	
<p>Uwaga. Pozostały jak wyżej zapas kasowy z końcem roku w kwocie 67.985 zł. 79 ct. został ulokowany z początkiem roku 1896 na 4% rachunek bież.</p>								

Fundusz koszar krajowych.

Stan majątku z końcem roku 1895.

Stan czynny :

	Szczegół.	Ogół.
1. Zapas kasowy w gotówce		67.985 zł. 79 ct.
2. Należytości czynne:		
a) na lokacyi 4 ⁰ / ₀ rach. bież. w Banku kraj. 678 190 zł. 11 ct.		
b) " " 4 ⁰ / ₀ " " w funduszu pożyczkowym dla gmin na budowę koszar dla c. i k. wojska	42.989 „ 27 „	721.179 „ 38 „
	Suma stanu czynnego . . .	789.165 zł. 17 ct.
3. Czysty stan bierny		710.834 „ 83 „
	Zgodnie ze sumą stanu biernego . .	1,500.000 zł. — ct.

Stan bierny:

	Szczegół.	Ogół.
1. Należytość bierna:		
Pożyczka zaciągnięta w c. k. Dyrekcyi gali- cyjskiego funduszu propinacyjnego	—	1,500.000 zł. — ct.
	Suma stanu biernego . . .	1,500.000 zł. — ct.

LW. 37.661/1896.

Alegat E. do sprawozdania Wydziału krajowego, o zamknięciu rachunkowem funduszków krajowych za rok 1895.

Lit. E.

Fundusz pożyczkowy dla gmin i prywatnych

na budowę koszar dla c. i k. wojska.

Zamknięcie rachunku

za rok

1895.



Dochody.

Fundusz pożyczkowy dla gmin i prywa-

Rubryka	Pozycja	Sumaryusz	Należytość		Uiszczenie		Należytość pozostała z końcem roku 1895.	
			zł.	ct.	zł.	ct.	zł.	ct.
Dochody.								
A. Rzeczywiste.								
I.	1	Dotacya funduszu koszarowego	—	—	—	—	—	—
II.	2	Zwroty pożyczek udzielonych gminom na budowę koszar dla c. i k. wojska						
		a) należytość z lat poprzednich 1,270.042 zł. 19 ct.						
		b) należytość z roku bieżącego 214.326 „ — „	1,484.468	19	107.320	45	1,377.047	74
III.	3	3% odsetki od kapitałów chwilowo lokowanych	2.129	56	2.129	56	—	—
IV.	4	6% odsetki zwłoki od rat na termin niewpłaconych	154	75	154	75	—	—
V.	5	Różne dochody:						
		a) nadpłaty rat pożyczkowych nadesłane na rachunek roku następnego 5.111 zł. 33 ct.						
		b) zwroty tymczasowych wydatków 103.000 „ — „	108.111	33	108.111	33	—	—
		<u>Suma rzeczywistych dochodów</u>	1,594.763	83	217.716	09	1,377.047	74
B. Przenośne.								
	6	Gotówka odebrana z lokacyi 3% rachunku bież. funduszu krajowego	170.567	62	170.567	62	—	—
	7	Gotówka przyjęta na 4% rachunek bież. funduszu koszar krajowych	104.721	23	104.721	23	—	—
		<u>Suma wszystkich dochodów</u>	1,870.052	68	493.004	94	1,377.047	74
C. Zapas z początkiem roku 1895.								
w gotówce:								
Razem								
					554.736	91		

Stan majątku

Stan czynny.

	Szczegół	Ogół
1. Zapas kasowy	—	—
2. Należytości czynne:		
Zwroty pożyczek udziel. gminom na budowę koszar dla c. i k. wojska:		
a) z lat poprzednich	1,162.721 zł. 74 ct.	—
b) z roku bieżącego	214.326 „ — „	1,377.047 zł. 74 ct.
		<u>1,377.047 zł. 74 ct</u>
Suma stanu czynnego		<u>1,377.047 zł. 74 ct</u>

tnych na budowę koszar dla c. i k. wojska.

Wydatki.

Rubryka	Pozycja	Sumaryusz	Należytość		Uiszczenie		Należytość pozostała z końcem roku 1895	
			zł.	ct.	zł.	ct.	zł.	ct.
Wydatki.								
A. Rzeczywiste.								
I.	1	Pożyczki bezprocentowe udzielone gminom i prywatnym na budowę koszar dla c. i k. wojska	214.326	—	214.326	—	—	—
II.	2	Rozmaite wydatki:						
		a) zwroty nadpłat przeniesione do rachunku roku następnego 5.111 zł. 33 ct.						
		b) tymczasowe wydatki zwrotne 103.000 n — n	108.111	33	108.111	33	—	—
		<u>Suma wydatków rzeczywistych</u>	322.437	33	322.437	33	—	—
B. Przenośne.								
	3	Gotówka ulokowana na 3% rachunek bieżący w funduszu krajowym	170.567	62	170.567	62	—	—
	4	Zwrot gotówki przyjętej na 4% rachunek bieżący od funduszu koszar krajowych	104.721	23	61.731	96	42.989	27
		<u>Suma wszystkich wydatków .</u>	597.726	18	554.736	91	42 989	27
		C. Zapas z końcem roku 1895 .			—	—		
		Razem .			554.736	91		

z końcem roku 1895.

Stan bierny.

	Szczegół	Ogół
1. Należytość bierna:		
Funduszowi koszar krajowych należy się zwrot gotówki przyjętej na 4% rachunek bieżący	—	42.989 zł. 27 ct.
2. Czysty stan czynny	—	<u>1,334.058 n 47 n</u>
Zgodnie ze sumą stanu czynnego.		<u>1,377.047 zł. 74 ct.</u>

Dochody.

Fundusz pożyczkowy dla gmin i prywa-

Rubryka	Poszczególnienie	Należytość		Uiszczenie		Należytość pozostała z końcem roku 1895.	
		zł.	ct.	zł.	ct.	zł.	ct.
I.	Dochody.						
II.	Dotacya funduszu koszarowego	—	—	—	—	—	—
	Zwroty pożyczek udzielonych gminom na budowę koszar :						
1	od gm. Bochnia zaległa	18.083	40	2.583	30	15.500	10
2	" " Brzeżany "	1.500	—	500	—	1.000	—
3	" " Czortków " 54.586 zł. 66 ct. + bieżąca 48.000 zł. =	102.586	66	833	—	101.753	66
4	" " Gródek zaległa	1.666	66	1.666	66	—	—
5	" " Jarosław "	117.506	—	9.800	—	107.706	—
6	" " Jaworów "	33.700	—	1.900	—	31.800	—
7	" " Kołomyja " 51.424 zł. + bieżąca 9.326 zł. =	60.750	—	3.037	50	57.712	50
8	" " Kraków zaległa	131.664	—	13.336	—	118.328	—
9	" " Lwów "	20.000	—	5.000	—	15.000	—
10	" " Łańcut "	1.253	—	83	—	1.170	—
11	" " Nowy Sącz "	17.300	30	2.915	34	14.384	96
12	" " Przemyśl "	111.019	—	8.680	—	102.339	—
13	" " Rzeszów " 77.197 zł. 38 ct. bieżąca + 87.000 zł. =	164.197	38	7.720	—	156.477	38
14	" " Sanok zaległa	61.684	—	4.406	—	57.278	—
15	" " Stanisławów "	43.340	—	8.332	—	35.008	—
16	" " Stryj "	45.330	79	5.084	65	40.246	14
17	" " Tarnopol "	52.092	—	3.484	—	48.608	—
18	" " Tarnów "	145.832	—	12.502	—	133.330	—
19	" " Trembowla " 126.625 zł. + bieżąca 5.000 zł. =	131.625	—	5.875	—	125.750	—
20	" " Złoczów zaległa	18.738	—	2.082	—	16.656	—
21	" prywatnego Feiwa Rohatyna ze Złoczowa — bieżąca	65.000	—	—	—	65.000	—
22	od gm. Żółkiew zaległa	139.500	—	7.500	—	132.000	—
	Suma rubryki II.	1,484.368	19	107.320	45	1,377.047	74
III.	3% odsetki od kapitałów lokowanych chwilowo w funduszu krajowym	2.129	56	2.129	56	—	—
	Suma rubryki III.	2.129	56	2.129	56	—	—
IV.	6% odsetki zwłoki od rat w terminie niewpłaconych: 1. od gm. Rzeszów	44	76	44	76	—	—
	2. " " Stanisławów	7	64	7	64	—	—
	3. " " Jaworów	2	70	2	70	—	—
	4. " " Żółkiew	8	12	8	12	—	—
	5. " " Trembowla	8	39	8	39	—	—
	6. " " Tarnopol	36	70	36	70	—	—
	7. " " Kraków	15	56	15	56	—	—
	8. " " Kołomyja	30	88	30	88	—	—
	Suma rubryki IV.	154	75	154	75	—	—
V.	Rozmaite dochody:						
	a) Nadpłaty na rachunek roku następnego: 1. od gm. Czortków	833	—	833	—	—	—
	2. " " Stryj	2.542	33	2.542	33	—	—
	3 " " Tarnopol	1.736	—	1.736	—	—	—
	razem	5.111	33	5.111	33	—	—
	b) Zwroty tymczasowych wydatków: zaliczki zwroc. przez fund. koszar kraj.	103.000	—	103.000	—	—	—
	Suma rubryki V.	108.111	33	108.111	33	—	—

nych na budowę koszar dla c. i k. wojska.

Wydatki.

Rubryka	Poszczególnienie	Należytość		Uiszczenie		Należytość pozostała z końcem roku 1895.	
		zł.	ct.	zł.	ct.	zł.	ct.
	Wydatki.						
I.	Pożyczki udzielone gminom i prywatnym na budowę koszar dla c. i k. wojska:						
	1 gminie Kołomyja	9.326	—	9.326	—	—	—
	2 " Rzeszów	87.000	—	87.000	—	—	—
	3 " Trembowla	5.000	—	5.000	—	—	—
	4 " Czortków	48.000	—	48.000	—	—	—
	5 prywatnemu Feiwlowi Rohatynowi w Złoczowie	65.000	—	65.000	—	—	—
	Suma rubryki I. .	214.326	—	214.326	—	—	—
II.	Rozmaite wydatki:						
	a) Zwroty nadpłat przeniesione do rachunku roku następnego:						
	1 od gminy Czortków	833	—	833	—	—	—
	2 " " Stryj	2.542	33	2.542	33	—	—
	3 " " Tarnopol	1.736	—	1.736	—	—	—
	razem .	5.111	33	5.111	33	—	—
	b) Wydatki tymczasowe zwrotne: zaliczki udzielone funduszowi koszar krajowych	103.000	—	103.000	—	—	—
	Suma rubryki II. .	108.111	33	108.111	33	—	—

LW. 37.661/1896.

Alegat **F.** do sprawozdania Wydziału krajowego o zamknięciu rachunkowem funduszy krajowych za rok 1895.

Lit. F.

Fundusz

byłego galicyjskiego korpusu ochotników

z roku 1859

z przeznaczeniem udzielania gminom bezprocentowych pożyczek na budowę koszar i szpitali dla c. i k. wojska.

ZAMKNIĘCIE RACHUNKU

za rok 1895.

LW. 33.485/1896.

Fundusz byłego galicyjskiego korpusu ochotników z r. 1859 z przeznaczeniem udzie-

Dochody.

Rubryka	Pozycja	Poszczególnienie	Należytość		Uiszczenie		Należytość pozostała z końcem roku 1895.	
			zł.	ct.	zł.	ct.	zł.	ct.
D o c h o d y.								
I.	1	Zwrot pożyczki udzielonej gminie Gródek na budowę koszar	30.000	—	—	—	30.000	—
II.	2	Odsetki od efektów:						
		a) od 5% listów zastawnych Banku hipotecznego zł. 27·50						
		b) od 5% obligacyj austr. rent państwowych „ 2.904·25						
		c) od 4% oblig. pożyczki krajowej z roku 1893 „ 232·77						
		d) od 4% listów zastawnych Banku kraj. . . . „ 19·36						
		e) od 4% książeczek Banku krajowego „ 1.135·48	4.319	36	4.319	36	—	—
III.	3	Kupno i sprzedaż efektów:						
		a) gotówką zł. 32.174·91						
		b) efektami w wal. kor. 8.200 koron = zł. 4.100·—						
		i w wal. austr. „ 3.296·64 „ 7.396·64	39.571	55	39.571	55	—	—
IV.	4	Winkulacya efektów — odebrano z dewinkulacyi 5% renty państwowe .	23.250	—	23.250	—	—	—
		Suma dochodów	97.140	91	67.140	91	30.000	—
		Zapasy z początkiem roku 1895:						
		1. w gotówce zł. 870·13 ¹ / ₂						
		2. w efektach:						
		a) 5% niepr. listy Banku hipot. . . . zł. 1.100·						
		b) 4% oblig. pożycz. kraj. z r. 1893 25.300 koron = . . . „ 12.650·—						
		c) 4% książ. gal. Kasy oszczędn. . . . „ 63·02						
		d) 4% książ. Banku kraj. „ 14.719·91 „ 28.532·93—	—	—	29.403	06 ¹ / ₂	—	—
		Razem	—	—	96.543	97 ¹ / ₂	—	—

Stan majątku

Stan czynny:

1. Zapasy kasowy:	Szczegół:	Ogół:
a) w gotówce 2 zł. 10 ¹ / ₂ ct.		
b) w efektach 26.613 „ 16— „	26.615 zł. 26 ¹ / ₂ ct.	
2. Należytości czynne: Zwrot pożyczki udzielonej gminie Gródek z roku bieżącego	30.000 „ — „	56.615 zł. 21 ¹ / ₂ ct.
Suma stanu czynnego		56.615 zł. 26 ¹ / ₂ ct.

lania gminom bezprocentowych pożyczek na budowę koszar i szpitali dla c. i k. wojska.

Wydatki.

Rubryka	Pozycja	Poszczególnienie	Należyłość		Uiszczenie		Należyłość pozostała z końcem roku 1895.	
			zł.	ct.	zł.	ct.	zł.	ct.
W y d a t k i.								
I.	1	Pożyczka udzielona gminie Gródek .	30.000	—	30.000	—	—	—
II.	2	Kupno i sprzedaż efektów: a) gotówką na kupno zł. 7.349·24 i za kupony pro rata temporis . „ 4·26 zł. 7.353·50 b) efektami: w wal. kor. 33.500 ko- ron = .zł. 16.750·— i w walucie austr. . . „ 15 816·41 zł. 32.566·41	39.919	91	39.919	91	—	—
III.	3	Rozmaite wydatki (na blankiety rent.)	8	80	8	80	—	—
		Suma wydatków	69.928	71	69.928	71	—	—
IV.	4	Zapas z końcem roku 1895: 1. w gotówce zł. 2·10½ 2. w efektach: a) 5% austr. renty państ. zł. 23.250·— b) 4% książ. Banku kraj „ 3.300·14 c) 4% książ. gal. Kasy oszczędn. . „ 63·02 „ 26.613·16	—	—	26.615	26½	—	—
		Razem	—	—	96.543	97½	—	—

z końcem roku 1895:

Stan bierny:

	Szczegół:				Ogół:			
1. Należyłości bierne	—	zł.	—	ct.	—	zł.	—	ct.
2. Czysty stan czynny	—	„	—	„	56.615	„	26½	„
	<u>Zgodnie ze sumą stanu czynnego</u>				<u>56.615 zł. 26½ ct.</u>			



LW. 37.661/1896.
Alegat G. do sprawozdania Wydziału krajowego, o zamknięciu rachunkowem funduszy krajowych za rok 1895.

Lit. G.

Fundusz pożyczki krajowej z roku 1889

dla

„SPÓŁEK WODNYCH“.



ZAMKNIĘCIE RACHUNKU

za rok

1895.

L. W. 32.228/1896.

Dochody.

Fundusz pożyczki krajowej z roku 1889

Rubryka	Pozycja	Poszczególnienie	Należytość		Uiszczenie		Należytość pozostała z końcem roku 1895.	
			zł.	ct.	zł.	ct.	zł.	ct.
D o c h o d y.								
A) Rzeczywiste.								
1		Zwroty pożyczek udzielonych Spółkom wodnym	504.826	15	13.989	21	490.836	94
2		Odsetki od pożyczek i zaliczek udzielonych Spółkom wodnym	27.240	59	12.546	01	14.694	58
3		Odsetki zwłoki od Spółek wodnych za niedotrzymanie rat pożyczkowych	348	70	348	70	—	—
4		Odsetki od kapitałów lokowanych chwilowo w funduszu krajowym i Banku krajowym	7.030	84	7.030	84	—	—
<u>Suma dochodów rzeczywistych</u>			539.446	28	33.914	76	505.531	52
B) Przenośne.								
5		Gotówka uzyskana za spieniężone efekta	270.000	—	270.000	—	—	—
6		Zaliczki zwrócone od funduszu krajowego	225.000	—	225.000	—	—	—
7		Efekta zakupione	190.000	—	190.000	—	—	—
8		Zwroty zaliczek udzielonych Spółkom wodnym na rachunek pożyczek	25.857	93	20.000	—	5.857	93
<u>Suma wszystkich dochodów</u>			1,250.304	21	738.914	76	511.389	45
Zapas kasowy z początkiem r. 1895:								
1. w gotówce			3.904	zł. 87 ¹ / ₂ ct.				
2. w efektach			185.000	" — "	188.904	87 ¹ / ₂		
<u>Razem</u>					927.819	63 ¹ / ₂		

dla „Spółek wodnych“.

Wydatki.

Rubryka	Pozycja	Poszczególnienie	Należytość		Uiszczenie		Należytość pozostała z końcem roku 1895.	
			zł.	ct.	zł.	ct.	zł.	ct.
W y d a t k i.								
A) Rzeczywiste.								
1		Umorzenie reszty pożyczki przez wykupno obligów jeszcze w obiegu będących	1.300	—	200	—	1.100	—
2		Wypłata kuponów od obligów jeszcze w obiegu będących	33	75	33	75	—	—
3		Wypłata odsetek funduszowi krajowemu od wypożyczonego kapitału na wykupno obligów	19.674	—	19.674	—	—	—
4		Pożyczki udzielone Spółkom wodnym	92.000	—	92.000	—	—	—
5		Pożyczka do zwrotu funduszowi kraj. zaciągnięta na wykupno obligów wypowiedzianych	655.800	—	9.100	—	646.700	—
Suma wydatków rzeczywistych			768.807	75	121.007	75	647.800	—
B) Przenośne.								
6		Efekta spieniężone	270.000	—	270.000	—	—	—
7		Zaliczki udzielone i zwrócone funduszowi krajowemu	240.186	31	240.186	31	—	—
8		Gotówka wydana na zakupno efektów	190.000	—	190.000	—	—	—
Suma wszystkich wydatków .			1.468.994	06	821.194	06	647.800	—
Zapas kasowy z końcem r. 1835:								
1. w gotówce . 1.625 zł. 57 ¹ / ₂ ct.								
2. w efektach . 105.000 „ — „					106.625	57 ¹ / ₂		
Razem					927.819	63 ¹ / ₂		

U w a g a. W myśl uchwały sejmowej z dnia 17. stycznia 1888 na utworzenie funduszu pożyczki krajowej dla „Spółek wodnych“ zaciągnięta została pożyczka imiennej wartości 700.000 zł. w. a. przez emisję 4¹/₂% obligów krajowych po kursie 95 zł. za 100 zł., a więc uzyskano kapitał 665.000 zł. w. a. stanowiący fundusz, z którego udzielono Spółkom wodnym pożyczki na 5¹/₄%, który miał służyć na pokrycie odsetek od obligów, tudzież na pokrycie należytości skarbowej, kosztów administracyjnych i na utworzenie specjalnej rezerwy, która w swoim czasie winna wynosić 10% sumy pożyczonej. Na podstawie uchwały sejmowej z dnia 29. września 1892 (LW. 4.964 ex 1894) spłacił tę pożyczkę fundusz krajowy w roku 1894 i zapłacił z tego tytułu sumę 664.500 zł., która po myśli uchwały sejmowej z dnia 7. lutego 1895 ma być wedle planu umorzenia zwróconą z funduszu Spółek wodnych.

Gdy uchwała sejmową z dnia 4. lutego 1895 (LW. 9.909/95) zniżono stopę procentową od r. 1895 z 5¹/₄% na 3%, a to tak od pożyczek już udzielonych jako też w przyszłości udzielić się mających Spółkom wodnym, przeto postanowiono także uchwałą Wydziału krajowego do LW. 61.710/95, ażeby fundusz „Spółek wodnych“ od tego czasu opłacał funduszowi krajowemu tylko 3%.

W obec tego, że obecnie fundusz pożyczki krajowej z r. 1889 dla „Spółek wodnych“ pobiera od pożyczek udzielonych Spółkom wodnym tak wysoki procent, jaki sam musi opłacać funduszowi krajowemu, tudzież z powodu, że fundusz ten ma zwrócić całą pożyczkę w imiennej wartości 700.000 zł. wraz z odpowiednimi odsetkami, podczas gdy kapitał uzyskany z emisji wynosi 665.000 zł., i ten tylko może być oprocentowany przez udzielanie z niego pożyczek Spółkom wodnym, przeto nie tylko fundusz rezerwy nadal tworzony być nie może, ale tem tłumaczy się niedobór tego funduszu, wynoszący z końcem roku wedle wykazu należytości czynnych i biernych kwotę 29.784 zł. 97¹/₂ ct. a. w.

Wykaz

należności czynnych i biernych z końcem r. 1895.

Rubryka	Pozycja	Poszczególne	Pozostałe należności										
			c z y n n e				b i e r n e						
			z lat ubiegłych		z roku bieżącego		z lat ubiegłych		z roku bieżącego				
			zł.	ct.	zł.	ct.	zł.	ct.	zł.	ct.			
		Dochody											
	1	Zwroty pożyczek udzielonych Spółkom wodnym	394.907	80	95.929	14							
	2	Odsetki od Spółek wodnych przypadające po koniec r. 1895	9.835	11	4.859	47							
	3	Zwroty zaliczek udzielonych Spółkom wodnym na rachunek pożyczek	5.857	93	—	—							
	4	Zapas z końcem r. 1895 w gotówce 1.625.57½ w efektach 105.000.—	—	—	106.625	57½							
		Suma stanu czynnego	410.600	84	207.414	18½							
					618.015	02½							
		Wydatki											
	1	Obligacye jeszcze w obiegu będące z końcem r. 1895	—	—	—	—	1.100	—	—	—			
	2	Zwrot pożyczki funduszowi krajow. udzielonej na wykupno obligów	—	—	—	—	646.700	—	—	—			
		Suma stanu biernego	—	—	—	—			647.800	—			
		Z porównania aktywów i pasywów okazuje się czysty stan bierny	—	—	—	—	—	—	29.784	97½			

LW. 37.661/896.

Alegat H. do sprawozdania Wydziału krajowego o zamknięciu rachunkowym funduszy krajowych za kor 1895.

Lit. H.

Fundusz pożyczkowy na budowę szkół.

ZAMKNIĘCIE RACHUNKU

za rok

1895.

Sporządzone przez Departament rachunkowy c. k. Namiestnictwa.

LW. 38.461/896.

H. Fundusz pożyczkowy na budowę szkół.

Pozycja	Poszczególnienie.	Należytość		Uiszczenie		Należytość pozostała z końcem roku 1895	
		zł.	ct.	zł.	ct.	zł.	ct.
D o c h o d y.							
a) Rzeczywiste.							
1	Kapitał otrzymany z funduszu szkolnego krajowego:	—	—	—	—	—	—
2	Zwroty pożyczek bezprocentowych, udzielonych na budowę szkół:						
	a) należytość zaległa . 279.816 zł. 92 ct.						
	b) „ bieżąca . 45.100 „ — „	324.916	92	28.073	57	296.843	35
3	Odsetki od chwilowej lokacyi w Banku krajowym:						
	a) należytość zaległa . 720 zł. 91 ct.						
	b) „ bieżąca . 889 „ 54 „	1.610	45	1.344	96		265 49
4	6% odsetki zwłoki:						
	a) należytość zaległa . 13 zł. 57 ct.						
	b) „ bieżąca . 117 „ 23 „	130	80	123	57		7 23
	Suma dochodów rzeczywistych .	326.658	17	29.542	10	297.116	07
b) Przenośne.							
5	Zwroty mylnie przez c. k. Urzędy podatkowe zarachowanych wydatków:						
	a) należytość zaległa . 100 zł. — ct.						
	b) „ bieżąca . 4.864 „ 30 „	4.964	30	4.364	30	600	—
6	Zwroty z chwilowej lokacyi w Banku krajowym:						
	a) należytość zaległa . 21.963 zł. 59 ct.						
	b) „ bieżąca . 19.651 „ 13 „	41.614	72	36.867	21	4.747	51
7	Otrzymane karnety za gotówkę ulokowaną w Banku krajowym.	19.651	13	19.651	13	—	—
	Suma wszystkich dochodów .	392.888	32	90.424	74	302.463	58
8	Zapasy kasowy z początkiem roku 1895:						
	a) w gotówce . 100 zł. — ct.						
	b) w efektach waluty austr. 21.963 „ 59 „	—	—	22.063	59	—	—
	Razem .	—	—	112.488	33	—	—

Zamknięcie rachunku za rok 1895

Pozycya	Poszczególnienie	Należytość		Uiszczenie		Należytość pozostała z końcem roku 1895	
		zł.	ct.	zł.	ct.	zł.	ct.
W y d a t k i.							
a) Rzeczywiste.							
1	Zwrot funduszowi szkolnemu krajowemu:						
	a) otrzymanego kapitału 292 305 zł. 95 ct.						
	b) odsetki od tego kapitału 3.708 „ 68 „						
	c) wpłaconych odsetek od chwilowej lokacyi gotówki. 4.934 „ 51 „						
	d) wpłaconych 6% odsetek zwłoki. 166 „ 21 „	301.115	35	—	—	301.115	35
2	Bezprocentowe pożyczki na budowę szkół	45.100	—	45.100	—	—	—
3	Rozmaite wydatki	—	40	—	40	—	—
	Suma wydatków rzeczywistych	346.215	75	45.100	40	301.115	35
b) Przenośne.							
4	Mylnie przez c. k. urzędy podatkowe zarachowane wydatki:						
	a) należytość zaległa 2.333 zł. 69 ct.						
	b) „ bieżąca 4.864 „ 30 „	7.197	99	6.122	08	1.075	91
5	Na chwilową lokacyę w Banku krajowym	19.651	13	19.651	13	—	—
6	Zwrot karnetów przy pobraniu gotówki z chwilowej lokacyi:						
	a) należytość zaległa 21.963 zł. 59 ct.						
	b) „ bieżąca 19.651 „ 13 „	41.614	72	36.867	21	4.747	51
	Suma wszystkich wydatków	414.679	59	107.740	82	306.938	77
7	Zapasy kasowy z końcem roku 1895:						
	a) w gotówce — zł. — ct.	—	—	—	—	—	—
	b) w efektach w wal. austr. 4.747 „ 51 „	—	—	4.747	51	—	—
	Razem	—	—	112.488	33	—	—

H. Fundusz pożyczki na budowę szkół.
Zamknięcie rachunku za rok 1895.

Stan majątku z końcem roku 1895.

Stan czynny:

1. Zapas kasowy w efektach waluty austriackiej	4.747 zł. 51 ct.
2. Należności czynne	302.463 „ 58 „
Suma stanu czynnego	307.211 zł. 09 ct.
3. Stan bierny	306.938 „ 77 „
Czysty stan czynny	272 zł. 32 ct.
Z porównania z takimże stanem z końcem roku 1894.	734 „ 48 „
okazuje się ubytek majątku o	462 zł. 16 ct.
spowodowany spłatą należności czynnych, a wzrostem należności biernych.	

Uwaga. Przyrost majątku stanowią odsetki z chwilowej lokacyi gotówki, tudzież 6% odsetki zwłoki, po potrąceniu wydatków rozmaitych, a mianowicie:

Na uposażenie funduszu pożyczkowego wydano z funduszu szkolnego krajowego w kapitale 292.305 zł. 95 ct. tudzież w odsetkach 3.708 zł. 68 ct. razem więc 296.014 zł. 63 ct. Do zwrotu funduszowi szkolnemu krajowemu z końcem r. 1895 przypada 301.115 zł. 35 ct. a zatem więcej o 5.100 zł. 72 ct., którą to kwotę stanowią odsetki od chwilowej lokacyi gotówki, tudzież 6% odsetki zwłoki.

LW. 38.461/96.

LW. 37.661/1896.

Alegat **J.** do sprawozdania Wydziału krajowego o zamknięciu rachunku za rok 1895.

Lit. J.

ZAMKNIĘCIE RACHUNKU

FUNDUSZU KOLEJOWEGO

za rok

1895.



L. W. 29.359/1896.

Dochody. Fundusz kolejowy na cele popierania

Rubryka	Pozycja	Poszczególnienie	Należytość		Uiszczzenie		Należytość pozostała z końcem roku 1895.	
			zł.	ct.	zł.	ct.	zł.	ct.
Dochody.								
<i>a) Rzeczywiste:</i>								
1		Dotacja z funduszu krajowego (rubr. X. dział II. poz. 147) na cele popierania budowy kolei niższego rzędu — przyznana uchwałą Wys. Sejmu z dnia 7. lutego 1895 po 300.000 zł. przez lat 75, II. rata roczna	300.000	—	300.000	—	—	—
2		3% odsetki od lokacyi powyższego kapitału: a) w funduszu kraj. 11.388 zł. 22 ct. b) w Banku kraj. . . 2.635 „ 22 „	14.023	44	14.023	44	—	—
3		Zwrot zaliczki od hr. Zamoyskiego za wykonanie trasy kolei lokalnej Chabówka-Zakopane: Należytość zaległa 4.891 zł. 65 ct. „ bieżąca 1.387 „ — „	6.278	65	6.278	65	—	—
4		Różne	32	08	32	08	—	—
		Suma dochodów rzeczywistych	320.334	17	320.334	17	—	—
<i>b) Przenośne:</i>								
1		Zwrot chwilowej pożyczki z funduszu krajowego	450.000	—	450.000	—	—	—
2		Lokacya na 3% rachunku bieżącym: a) w funduszu krajowym: za rok 1894 . 299.264 zł. 95 ct. „ „ 1895 . 2.475 „ — „	301.739	95	299.264	95	2.475	—
		b) w Banku krajowym za rok 1895	1,065.737	12	450.000	—	615.737	12
		Suma wszystkich dochodów .	2,137.811	24	1,519.599	12	618.212	12

budowy kolei niższego rzędu.

Wydatki.

Rubryka	Pozycja	Poszczególnienie	Należytość		Uiszczenie		Należytość pozostała z końcem roku 1895.	
			zł.	ct.	zł.	ct.	zł.	ct.
Wydatki.								
<i>a) Rzeczywiste:</i>								
1		Wykończenie trasy i projektu kolei lokalnej Chabówka-Zakopane na rachunek hr. Wł. Zamoyskiego .	1.419	08	1.387	—	32	08
<i>b) Przenośne:</i>								
1		Pożyczka chwilowa udzielona funduszowi krajowemu	450.000	—	450.000	—	—	—
2		Lokacya na 3% rachunku bieżącym:						
		<i>a) w funduszu krajowym</i>	2.475	—	2.475	—	—	—
		<i>b) w Banku krajowym</i>	1,065.737	12	1,065.737	12	—	—
		Suma wszystkich wydatków	1,519.631	20	1,519.599	12	32	08

Stan majątku z końcem roku 1895.

Stan czynny:

<i>a)</i>	Gotówka na lokacyi w funduszu krajowym	2.475 zł. — ct.
<i>b)</i>	" " " w Banku krajowym	615.737 " 12 "
	Suma stanu czynnego	618.212 zł. 12 ct.

Stan bierny:

Należytość:

<i>a)</i>	funduszowi krajowemu Rubr. X. za wypłaconą należytość stempłową od kontraktu zawartego z inż. Uderskim 20 zł. — ct.	
<i>b)</i>	E. Uderskiemu inżynierowi tytułem odsetek od spieniężonej kaucyi.	12 " 08 " 32 " 08 "
	Czysty stan czynny	618.180 zł. 04 ct.

LW. 37.661/1896.

Alegat ~~K.~~ do sprawozdania
Wydziału krajowego o zamknię-
ciu rachunkowem funduszów kra-
jowych za rok 1895.

Lit. K.

Sumaryczne zestawienie

obrotu *brutto*

wszystkich funduszów krajowych

za rok

1895.



a) Rachunek majątku obrotowego	str. 540—549
b) „ „ zarodowego	„ 550—561
c) „ depozytów	„ 563—564
d) Zestawienie ogólnego stanu majątku z końcem roku 1895.	„ 565—566
e) Wykaz zapasów kasowych	„ 567—570
f) Poszczególnienie papierów wartościowych według ich rodzaju	„ 571—577
g) Wartość dóbr i realności	„ 578

jątku obrotowego.

Stan z końcem roku 1895.

Wydatki w ciągu roku 1895.			Stan z końcem roku 1895.													
			w kasie				należytości						czysty stan			
gotówka		efekta	gotówka		efekta	czynne				bierne		czynny		bierny		
zł.	ct.	im. wart.	zł.	ct.	im. wart.	w bankach		inne		zł.	ct.	zł.	ct.	zł.	ct.	
						zł.	ct.	zł.	ct.	zł.	ct.	zł.	ct.	zł.	ct.	
22,725.020	21 1/2	3.459 60	1,219.408	52 1/2	500 000	224.816		4,591.585	98	1,375.345	39 1/2	5,160.465	11			
28.262	74 1/2							742	50	5.132	67			4.390	17	
137.775	84							4.060	27			4.060	27			
23.840	79							250				250				
56.537	55							3.451	59	53.465	22			50.013	63	
6.082	30 1/2							35	61			35	61			
8.511	73 1/2							277	28			277	28			
5.428	10							202				202				
135.355	93							1.758	87			1.758	87			
16.783	70							310	25			310	25			
20.778	20							930				930				
36.975	73															
25.245	80							1.428				1.428				
17.307	46															
8.599	68															
3,162.115	30 1/2	88.000						635.189	37 1/2	46.005	97	589.183	40 1/2			
726.117	65							246.765	09			246.765	09			
68.677	85							5.781	48			5.781	48			
5.787	84															
540.633	40 1/2							51.093	02			51.093	02			
502.272	51 1/2							82.434	27	1.626	74	80.807	53			
46.192	11							11.677	49			11.677	49			
85.298	83							50.013	61			50.013	61			
61.272	92							49.362	27			49.362	27			
5.502	87							660	20			660	20			
1,235.011	12 1/2									2,301.272	93			2,301.272	93	
27.714	84 1/2							231	25	15.013	50			14.732	25	
1.275	81							1.274	25	15.902	25			14.628		
1.392	70							49	50	1.000				950	50	
82.431	02									1,434.756				1,434.756		
8,282.578	88	13.800			108.600			13.597		29,134.809				29,012.612		
122.177	49				511 93			275.113	26			275.625	19			
2.755	72				36.225 80			2.672	57			38.898	37			
7.255	11 1/2				25.157 97			15.258	98	127 43		40.289	47			
4.032	33				2.410 42 1/2			20.512	30	20.661 62		2.261	10 1/2			
23.650	98 1/2				7.523 06	238 43		25.694	10			33.455	59			
3.858	72				2.328 71			500		46 73		2.781	98			
4.023	82				1.984 14			4.000	89	2 332 60		3.652	43			
174.405	90				3.389 11			20.521	57	14.193 23		9.717	45			
527.419	20 1/2				9.788 88			46.343	75 1/2	92.434 20 1/2				36 301	57	
55.199	95				44.165 55			187	20			44.352	75			
28.805	55				2.020 82			226				2.246	82			
148.940	37				5.444 17			55.868	69	11.517 88		49.794	98			
39,189.306	70	105.259 60	1,360.359	09	608.838 43	224.816		6,220.110	47	34,525.643	42	6,758.137	62	32,869.657	05	

Rachunek ma

Liczba porządkowa	Nazwa funduszu	Stan z początkiem roku 1895.					Dochody w ciągu roku 1895.			R a z e m							
		w k a s i e			w bankach		gotówka		efekta	gotówka		efekta					
		gotówka		efekta	w bankach		gotówka		efekta	gotówka		efekta					
		zł.	ct.	im. wart.	zł.	ct.	zł.	ct.	im. wart.	zł.	ct.	im. wart.					
	Z przeniesienia . . .	936.116	70 ¹ / ₂	115.738	43	880	795	—	39,613,549	98 ¹ / ₂	598,359	60	40,549,665	79	714,098	03	
XXX.	Fundusz na zabudowanie potoku górskiego Michałów	149	32	—	—	—	—	—	2,172	16	—	—	2,321	48	—	—	
XXXI.	" na zabudowanie potoku górskiego Niszkowki	6,433	52	—	—	—	—	—	27,043	95	—	—	33,477	47	—	—	
XXXII.	" regulacyi rzeki Bugu	14	22	—	4	54	—	—	168,487	53 ¹ / ₂	—	—	168,501	75 ¹ / ₂	—	4	54
XXXIII.	" " Złotej Lipy	11,301	83	—	—	—	—	—	60,494	20	—	—	71,796	03	—	—	
XXXIV.	" osuszenia bagien w pow. Łańcut i Jarosław	6,275	81	—	—	—	—	—	60,740	—	—	—	67,015	81	—	—	
XXXV.	" regulacyi potoku Dumnego	7,047	62	—	—	—	—	—	79,633	04	—	—	86,630	66	—	—	
XXXVI.	" obwałowania lewego brzegu Dunajca	—	—	—	—	—	—	—	98,954	62	—	—	98,954	62	—	—	
XXXVII.	" regulacyi Przegnojówki	—	—	—	—	—	—	—	21,933	16	—	—	21,933	16	—	—	
XXXVIII.	" osuszenia bagien Stojanowskich	—	—	—	—	—	—	—	18,200	—	—	—	18,200	—	—	—	
XXXIX.	" emerytalny dozorców meliorac.	—	—	—	—	—	—	—	658	—	500	—	658	—	500	—	
XL.	Krajowy fundusz szkolny emerytalny	5,370	09	—	—	—	—	—	244,200	22	—	—	249,570	31	—	—	
	<i>Suma funduszków dotowanych</i>	972,709	11 ¹ / ₂	115,742	97	880,795	—	—	40,396,115	97	598,859	60	41,368,825	08 ¹ / ₂	714,602	57	
	Fundusze samoistne (niedotowane) budżetem objęte.																
I.	Fundusz kultury krajowej	—	—	—	—	—	—	—	4,328	50	—	—	4,328	50	—	—	
II.	" stanowy sierociński	1,532	34	—	—	—	—	—	1,813	30	—	—	3,345	64	—	—	
III.	" Aleksandra hr. Stadnickiego	—	—	—	—	—	—	—	1,272	10	—	—	1,272	10	—	—	
IV.	" pożyczki krajowej z r. 1873	—	—	—	—	—	—	—	57,343	58	—	—	57,343	58	—	—	
V.	" podrzutków w Krakowie	—	—	—	—	—	—	—	8,172	72	—	—	8,172	72	—	—	
	<i>Suma funduszków samoistnych budżetem objętych</i>	1,532	34	—	—	—	—	—	72,930	20	—	—	74,462	54	—	—	

jątku obrotowego.

Wydatki w ciągu roku 1895.				Stan z końcem roku 1895.													
				w kasie				należytości						czysty stan			
gotówka		efekta		gotówka		efekta		czynne				bierne		czynny		bierny	
zł.	ct.	im. wart.		zł.	ct.	im. wart.		w bankach		inne		zł.	ct.	zł.	ct.	zł.	ct.
39,189.306	70	105.259	60	1,360.359	09	608.838	43	224.816	—	6,220.110	47	34,525.643	42	6,758.137	62	32,869.657	05
2.238	89	—	—	82	59	—	—	—	—	—	—	—	—	82	59	—	—
23.326	65	—	—	10.150	82	—	—	—	—	29	45	—	—	10.180	27	—	—
163.754	17 1/2	—	—	4.747	58	4	54	—	—	20.820	77	14.691	75 1/2	10.881	13 1/2	—	—
55.584	60	—	—	16.211	43	—	—	—	—	20.337	02	—	—	36	548	45	—
62.499	13	—	—	4.516	68	—	—	—	—	19.770	72	—	—	24.287	40	—	—
82.018	35	—	—	4.662	31	—	—	—	—	21.280	—	—	—	25.942	31	—	—
97.637	28	—	—	1.317	34	—	—	—	—	11.715	84	8.696	21	4.336	97	—	—
13.119	10	—	—	8.864	06	—	—	—	—	16.800	—	—	—	25.664	06	—	—
8.753	18	—	—	9.441	82	—	—	—	—	18.000	—	—	—	27.441	82	—	—
500	—	—	—	158	—	500	—	—	—	—	—	—	—	658	—	—	—
249.570	31	—	—	—	—	—	—	—	—	2.034	97 1/2	9.990	78 1/2	—	—	7.955	81
39,948.313	36 1/2	105.259	60	1,420.511	72	609.342	97	224.816	—	6,350.899	24 1/2	34,559.022	17	6,924.160	62 1/2	32,877.612	86
4.328	50	—	—	—	—	—	—	—	—	2.988	32 1/2	—	—	2.988	32 1/2	—	—
3.029	87	—	—	315	77	—	—	—	—	—	—	94	50	221	27	—	—
1.272	10	—	—	—	—	—	—	—	—	—	—	529	25 1/2	—	—	529	25 1/2
57.343	58	—	—	—	—	—	—	—	—	4.800	02	232.293	—	—	—	227.492	98
8.172	72	—	—	—	—	—	—	—	—	—	—	—	—	—	—	—	—
74.146	77	—	—	315	77	—	—	—	—	7.788	34 1/2	232.916	75 1/2	3.209	59 1/2	228.022	23 1/2

Rachunek ma

Liczba porządkowa	Nazwa funduszu	Stan z początkiem roku 1895.					Dochody w ciągu roku 1895.			R a z e m		
		w k a s i e			w bankach		gotówka		efekta	gotówka		efekta
		gotówka		efekta								
		zł.	ct.	im. wart.	zł.	ct.	zł.	ct.	im. wart.	zł.	ct.	im. wart.
	Fundusze samoistne (niedotowane) budżetem nieobjęte.											
I.	Fundusz pomnika Tadeusza Kościuszki	—	—	1.009 32	—	—	650 75	—	—	650 75	—	1.009 32
II.	Fundusze stypendyjne	38.759 89	—	—	—	—	214 891 99	—	—	253.651 88	—	—
III.	Administracya dóbr Winniki	—	—	—	—	—	13.540 73	—	—	13.540 73	—	—
IV.	Fundusz galic. inwalidów wojskowych	—	3 95	—	—	—	1.497 95	—	—	1.501 90	—	—
V.	" niżankowicki inwalidów wojskowych	—	8	—	—	—	116	—	—	124	—	—
VI.	" posagowy Jana i Filipiny Komarnickich	—	20 84	—	—	—	73	—	—	93 84	—	—
VII.	Zakład narodowy im. Ossolińskich	257 31	—	—	554 50	—	35.895 71	—	—	36.153 02	—	—
VIII.	Fundusz zapomogi b. obwođu tarnowsk. z r. 1868.	—	—	6.482 19	—	—	4.883 31	983 31	—	4.883 31	7.465 50	—
IX.	" budowy domu podrzutków we Lwowie	—	—	—	—	—	20 27	—	—	20 27	—	—
XI.	" Pelagii Russanowskiej (dla inwalidów polskich)	—	251 72	—	—	—	3.193 64	—	—	3.445 36	—	—
XII.	" szkół ludowych z r. 1872	4.016 39	—	45	—	—	4.218 42	—	—	8.234 81	45	—
XIII.	" Wincentego Łódzia Ponińskiego	1.195 50 1/2	—	146 09	—	—	3.960 12	1.346 19	—	5.155 92 1/2	1.492 28	—
XIV.	" Franciszka Kochmana dla literatów polskich	—	606 31 1/2	1.718 37	—	—	1.084	—	340 80	1.690 31 1/2	2.059 17	—
XV.	" Franciszka Kochmana dla dziewcząt służących	—	—	—	—	—	—	—	—	—	—	—
XVI.	" Maryi de Prez Jędrzejowiczowej pomnika ś. p. Agonora hr. Gólurowskiego	—	3 91	—	—	—	384 25	—	—	388 16	—	—
XVII.	"	—	—	—	—	—	—	—	—	—	—	—
XVIII.	Fundacya sandecka „Dom roboczy“	—	—	—	—	—	—	—	—	—	—	—
XIX.	" Teresy hr. Weissenwolfowej dla obłąkanych i wyzdrowieńców	—	11	74	—	—	112 75	75	—	123 75	149	—
XX.	" ś. p. Piotra hr. Wodziekiego dla zubożałych włościan gmin: Holhocze, Dobrowody, Wierzbów, Wolica i Zastawce	—	397 50 1/2	717 52	—	—	1.810 97	686 58	—	2.208 47 1/2	1.404 10	—
	" Dra Józefa Kazimierza Malinowskiego im. Najjaśniejszego Pana:											
XXI.	1) ku wspieraniu zubożałych adwokatów i wdów po adwokatach	—	241 77	—	—	—	942 75	—	—	1.184 52	—	—
XXII.	2) ku wspieraniu artystów i literatów	—	62 25	—	—	—	2.146	—	—	2.208 25	—	—
XXIII.	3) ku popieraniu celów galic. Tow. muzycznego we Lwowie	—	473 97	—	—	—	913	—	—	1.386 97	—	—
XXIV.	4) ku wspieraniu ubogich sług prywatnych	—	278 04	—	—	—	1.167 25	—	—	1.445 29	—	—
XXV.	5) posagowa dla ubogich dziewcząt służących	—	26 39	729 56	—	—	581 75	460 28	—	558 14	1.189 64	—
XXVI.	6) ku wspieraniu ubogich chłopców uczących się rzemiosła	—	142 91	—	—	—	639 79	—	—	782 70	—	—
XXVII.	" Karola Beliny Brzozowskiego dla bursy Stanisławowskiej imienia Antoniego Schiffnera	—	—	—	—	—	—	—	—	—	—	—
XXVIII.	"	—	—	—	—	—	—	—	—	—	—	—
XXIX.	" Maryi Mochnackiej dla czterech ubogich ciemnych	—	102 40	—	—	—	192 50	—	—	294 90	—	—
XXX.	Fundusz ś. p. Edwarda Lewińskiego dla zubożałych włościan	—	2	1.427 51	—	—	2.826 52	1.397 01	—	2.828 52	2.824 52	—
XXXI.	Fundacya „Domu ubogich“ imienia Ludwika i Anny Helclów w Krakowie:											
	a) obrotowy	20.356 25 1/2	—	—	—	—	38.629 95	—	—	58.986 20 1/2	—	—
	b) rezerwowo	530 55	—	22.831 36	—	—	7.155 77	92 12	—	7.686 32	22.923 48	—
XXXII.	Fundusz „Macierzy polskiej“	—	1.086 76	—	—	—	8.983 47	—	—	10.070 23	—	—
XXXIII.	" Feliksi Maryi Czarkowskiej dla rękodzielników i przemysłowców	—	—	—	—	—	—	—	—	—	—	—
	Do przeniesienia	68.835 63	—	35.180 72	554 50	350.462 91	5.381 29	419.298 54	40.562 01			

jątku obrotowego.

Wydatki w ciągu roku 1895.				Stan z końcem roku 1895.													
				w kasie				należytosci						czysty stan			
gotówka		efekta		gotówka		efekta		czynne				bierne		czynny		bierny	
zł.	ct.	im. wart.		zł.	ct.	im. wart.		w bankach		inne		zł.	ct.	zł.	ct.	zł.	ct.
650	75	—	—	—	—	1.009	32	—	—	—	—	—	—	1.009	32	—	—
206.101	97	—	—	47.549	91	—	—	—	—	3	97	11.781	60	35.772	28	—	—
13.540	73	—	—	—	—	—	—	—	—	19.697	49 1/2	30	—	19.667	49 1/2	—	—
1.420	42	—	—	81	48	—	—	—	—	—	—	25	—	56	48	—	—
116	—	—	—	8	—	—	—	—	—	—	—	—	—	8	—	—	—
71	63	—	—	22	21	—	—	—	—	—	—	—	—	22	21	—	—
35.765	41	—	—	387	61	—	—	144	—	—	—	—	—	531	61	—	—
4.883	31	3.900	—	—	—	3.565	50	—	—	3.259	17	—	—	6.824	67	—	—
20	27	—	—	—	—	—	—	—	—	98	92	4.962	21	—	—	4.863	29
—	—	—	—	—	—	—	—	—	—	—	—	—	—	—	—	—	—
3.445	36	—	—	—	—	—	—	—	—	—	—	894	03	—	—	894	03
7.806	51	45	—	428	30	—	—	—	—	590	—	450	—	568	30	—	—
3.972	92	1.341	59	1.183	00 1/2	150	69	—	—	—	—	—	—	1.333	69 1/2	—	—
617	57	—	—	1.072	74 1/2	2.059	17	—	—	—	—	—	—	3.131	91 1/2	—	—
—	—	—	—	—	—	—	—	—	—	—	—	—	—	—	—	—	—
367	85	—	—	20	31	—	—	—	—	—	—	—	—	20	31	—	—
—	—	—	—	—	—	—	—	—	—	—	—	—	—	—	—	—	—
—	—	—	—	—	—	—	—	—	—	—	—	—	—	—	—	—	—
112	75	26	75	11	—	122	25	—	—	—	—	94	50	38	75	—	—
1.804	97	717	52	403	50 1/2	686	58	—	—	—	—	—	—	1.090	08 1/2	—	—
964	84	—	—	219	68	—	—	—	—	—	—	—	—	219	68	—	—
1.182	29	—	—	1.025	96	—	—	—	—	—	—	837	19	188	77	—	—
914	64	—	—	472	33	—	—	—	—	—	—	—	—	472	33	—	—
1.335	78	—	—	109	51	—	—	—	—	—	—	—	—	109	51	—	—
513	49	245	10	44	65	944	54	—	—	—	—	944	54	44	65	—	—
534	36	—	—	247	84	—	—	—	—	—	—	120	—	127	84	—	—
—	—	—	—	—	—	—	—	—	—	—	—	—	—	—	—	—	—
—	—	—	—	—	—	—	—	—	—	—	—	—	—	—	—	—	—
199	07	—	—	95	83	—	—	—	—	—	—	—	—	95	83	—	—
2.826	52	1.448	44	2	—	1.376	08	—	—	—	—	—	—	1.378	08	—	—
38.353	50 1/2	—	—	20.632	70	—	—	—	—	—	—	—	—	20.632	70	—	—
7.344	32	6.000	—	342	—	10.923	48	—	—	—	—	—	—	17.265	48	—	—
8.861	61	—	—	1.208	62	—	—	—	—	—	—	150	—	1.058	62	—	—
—	—	—	—	—	—	—	—	—	—	—	—	—	—	—	—	—	—
343.729	34 1/2	13.724	40	75.569	19 1/2	26.837	61	144	—	23.649	55 1/2	20.289	07	111.668	61	5.757	32

jątku obrotowego.

Wydatki w ciągu roku 1895.				Stan z końcem roku 1895.													
				w kasie				należytości						czysty stan			
				gotówka		efekta		gotówka		efekta		czynne				bierne	
zł.	ct.	im.	wart.	zł.	ct.	im.	wart.	w bankach		inne		bierne		czynny		bierny	
zł.	ct.	zł.	ct.	zł.	ct.	zł.	ct.	zł.	ct.	zł.	ct.	zł.	ct.	zł.	ct.	zł.	ct.
343.729	34 1/2	13.724	40	75.569	19 1/2	26.837	61	144	—	23.649	55 1/2	20.289	07	111.668	61	5.757	32
—	—	—	—	—	—	—	—	—	—	—	—	—	—	—	—	—	—
559	73	188	—	182	—	188	—	—	—	—	—	—	—	370	—	—	—
671	45	—	—	294	35	—	—	—	—	—	—	80	40	213	95	—	—
1.732	17	1.704	—	30	—	843	30	—	—	—	—	—	—	873	30	—	—
886	01	—	—	115	51	—	—	—	—	—	—	16	66	98	35	—	—
—	—	—	—	—	—	—	—	—	—	—	—	—	—	—	—	—	—
—	—	—	—	—	—	—	—	—	—	—	—	—	—	—	—	—	—
105	50	—	—	33	—	—	—	—	—	—	—	—	—	33	—	—	—
2.081	61	686	70	746	20	221	30	—	—	—	—	—	—	967	50	—	—
70	35	—	—	234	78	—	—	—	—	—	—	—	—	234	78	—	—
53	49	—	—	8	50	355	72	—	—	—	—	—	—	364	22	—	—
1.544	31	—	—	—	01	—	—	—	—	—	—	01	—	—	—	—	—
78	76	—	—	62	—	—	—	—	—	—	—	—	—	62	—	—	—
214	03	—	—	123	30	—	—	—	—	—	—	—	—	123	30	—	—
77	60	—	—	62	—	—	—	—	—	—	—	—	—	62	—	—	—
—	—	—	—	—	—	—	—	—	—	—	—	—	—	—	—	—	—
15.787	74	550	—	1.630	85 1/2	—	—	—	—	11.072	77	9	60	12.694	02 1/2	—	—
—	—	—	—	12	60	—	—	—	—	—	—	—	—	12	60	—	—
484.746	55	318.880	49	6.784	82 1/2	2.872.541	82	—	—	49.495	09 1/2	—	—	2.928.821	74	—	—
4.101.748	98	—	—	67.985	79	—	—	678.190	11	42.989	27	1.500.000	—	—	—	710.834	83
554.736	91	—	—	—	—	—	—	—	—	1.377.047	74	42.989	27	1.334.058	47	—	—
37.362	30	49.316	41	2	10 1/2	26.613	16	—	—	30.000	—	—	—	56.615	26 1/2	—	—
565.715	51	270.000	—	1.625	57 1/2	105.000	—	—	—	511.389	45	647.800	—	—	—	29.784	97 1/2
70.873	61	36.867	21	—	—	4.747	51	—	—	302.463	58	306.938	77	272	32	—	—
1.519.599	12	—	—	—	—	—	—	—	—	618.212	12	32	03	618.180	04	—	—
16.246	50	—	—	—	—	1.406	26	—	—	—	—	—	—	1.406	26	—	—
219	—	—	—	—	—	—	—	—	—	—	—	—	—	—	—	—	—
7,718.840	57 1/2	691.917	21	155.507	59 1/2	3,038.754	68	678.384	11	2,966.319	58	2,518.155	36	5,067.137	23	746.377	12 1/2

Rachunek ma

Liczba porządkowa	Nazwa funduszu	Stan z początkiem roku 1895.					Dochody w ciągu roku 1895.			R a z e m					
		w k a s i e													
		gotówka		efekta		w bankach	gotówka		efekta	gotówka		efekta			
		zł.	ct.	im.	wart	zł.	ct.	zł.	ct.	im.	wart.	zł.	ct.	im.	wart.
	Z przeniesienia . . .	147.174	08	2,677.127	57	554	50	7,727.174	09	1,053.544	82	7,874.349	17	3,730.671	89
LXIV.	Fundusz Ludwika z hr. Dunin Borkowskich Niezabitowskiej na rzecz „tanich kuchni ludowych“ we Lwowie	—	—	—	—	—	—	200	—	—	—	200	—	—	—
LXV.	„ na zakupno książek dla uczniów niższych zakładów przemysłowych	—	—	—	—	—	—	24	—	—	—	24	—	—	—
LXVI.	„ Tytusa Kielanowskiego dla gminy Kędzierzawce	—	—	—	—	—	—	200	—	—	—	200	—	—	—
LXVII.	„ Tytusa Kielanowskiego dla gminy Żuratin	—	—	—	—	—	—	200	—	—	—	200	—	—	—
LXVIII.	„ Tytusa Kielanowskiego dla nieuleczalnie chorych	—	—	—	—	—	—	—	—	—	—	—	—	—	—
LXIX.	Depozyta gminne serwitutowe	11.532	33 1/2	589.966	37	—	—	83.205	44	106.116	54	91.737	77 1/2	696.082	91
	<i>Suma funduszków samoistnych budżetem nieobjętych . . .</i>	158.706	41 1/2	3,267.093	94	554	50	7,811.003	53	1,159.660	86	7,969.709	94 1/2	4,426.754	80
	Rekapitulacja.														
	Suma funduszków dotowanych	972.709	11 1/2	115.742	97	880.795	—	40,396.115	97	598.859	60	41,368.825	08 1/2	714.602	57
	„ „ samoistnych, budżetem objętych	1.532	34	—	—	—	—	72.930	20	—	—	74.462	54	—	—
	„ „ samoistnych, budżetem nieobjętych	158.706	41 1/2	3,267.093	94	554	50	7,811.003	53	1,159.660	86	7,969.709	94 1/2	4,426.754	80
	<i>Ogólna suma majątku obrotowego</i>	1,132.947	87	3,382.836	91	881.349	50	48,280.049	70	1,758.520	46	49,412.997	57	5,141.357	37

jątku obrotowego.

Stan z końcem roku 1895.

Wydatki w ciągu roku 1895.

gotówka		efekta		gotówka		efekta		należytości						czysty stan					
								w kasie		czynne				bierne		czynny		bierny	
								w bankach		inne		zł.		ct.		zł.		ct.	
zł.	ct.	m. wart.		zł.	ct.	m. wart.		zł.	ct.	zł.	ct.	zł.	ct.	zł.	ct.	zł.	ct.		
7,718.840	57 ¹ / ₂	691.917	21	155.507	59 ¹ / ₂	3,038.754	68	678.334	11	2,966.819	58	2,518.155	86	5,067.137	23	746.377	12 ¹ / ₂		
200	—	—	—	—	—	—	—	—	—	—	—	—	—	—	—	—	—		
17	60	—	—	6	40	—	—	—	—	—	—	—	—	6	40	—	—		
—	—	—	—	200	—	—	—	—	—	—	—	—	—	200	—	—	—		
—	—	—	—	200	—	—	—	—	—	—	—	—	—	200	—	—	—		
—	—	—	—	—	—	—	—	—	—	—	—	—	—	—	—	—	—		
80.630	79 ¹ / ₂	169.829	37	14.106	98	526.233	54	—	—	—	—	—	—	540.360	52	—	—		
7,799.688	97	861.746	58	170.020	97 ¹ / ₂	3,565.008	22	678.334	11	2,966.819	58	2,518.155	86	5,607.904	15	746.377	12 ¹ / ₂		
39,948.313	36 ¹ / ₂	105 259	60	1,420.511	72	609.342	97	224.816	—	6,350.899	24 ¹ / ₂	34,559.022	17	6,924.160	62 ¹ / ₂	32,877.612	86		
74.146	77	—	—	315	77	—	—	—	—	7.788	34 ¹ / ₂	232.916	75 ¹ / ₂	3.209	59 ¹ / ₂	228.022	23 ¹ / ₂		
7,799.688	97	861.746	58	170.020	97 ¹ / ₂	3,565.008	22	678.334	11	2,966.819	58	2,518.155	86	5,607.904	15	746.377	12 ¹ / ₂		
47,822.149	10 ¹ / ₂	967.006	18	1,590.848	46 ¹ / ₂	4,174.351	19	903.150	11	9,325.007	17	37,310.094	78 ¹ / ₂	12,535.274	37	33,852.012	22		

Rachunek ma

Liczba pozycykowa	Nazwa funduszu	Stan z początkiem roku 1895.								Dochody w ciągu roku 1895.								Ra					
		w kasie		wartość dóbr i realności		kapitały hipotekowane		w bankach		gotówka		efekta		wartość dóbr i realności		kapitały hipotekowane		gotówka		efekta			
		zł.	ct.	zł.	ct.	zł.	ct.	zł.	ct.	zł.	ct.	zł.	ct.	zł.	ct.	zł.	ct.	zł.	ct.	zł.	ct.	zł.	ct.
			im. wart.									im. wart.										im. wart.	
	Fundusze dotowane ze środków kraju.																						
1	A. Fundusz krajowy w ściślejszem znaczeniu:																						
	a) Gmach sejmowy . . .				1,318.154	64																	
	b) Szkoła gospodarstwa lasowego we Lwowie				40.898	36																	
	c) Krajowe zakłady w Dublinach	23	43	10.239	31	238.469	23				5.985	28	4.490	68					6.008	71	14.729	99	
	d) Zakład w Czornichowie	42		28.765	02	160.633	45				23.302	04	17.426						23.344	04	46.191	02	
	e) Szpital św. Łazarza w Krakowie					381.761	30																
	f) Krajowa szkoła rolnicza w Horodence .					24.275																	
	g) Krajowa szkoła rolnicza w Jagielnicy .					2.020	25																
	h) Krajowa szkoła rolnicza w Kobiernicach																						
	i) Krajowa szkoła ogrodnicza w Tarnowie .					22.412	42																
	k) Gmach dla c. k. żandarmerji we Lwowie					154.886	73																
	l) Krajowy skład publiczny dla zboża i spirytusu wraz z urządzeniem we Lwowie . .					201.753	00																
	m) Krajowy skład publiczny dla zboża i spirytusu wraz z urządzeniem w Krakowie					194.120	39																
	B) Była szkoła ogrodnicza w Czornichowie .																						
				370	07																370	67	
2	Fundusz szkolny krajowy			22	21	6.117	94	18.146	80			21.045	21	668.227	09			6.220		21.045	21	668.249	30
	<i>Krajowy szpital powszechny we Lwowie.</i>																						
3	Oddział chorych	62	26	89	40	354.291	58			17	88	152	80					80	14		241	20	
4	" położnic	43	35			15.747	78							177.430	98					43	35		
5	Fundusz podrzutek w Lwowie																						
6	Krajowy zakład dla obłąkanych na Kulparkowie			5.777		1.155.340	77															5.777	
	<i>Krajowy szpital św. Łazarza w Krakowie.</i>																						
7	Oddział chorych			144.050	47	546.736	22	279.375	47			20.305	09	40.881	91					20.305	09	184.932	38
8	" położnic			19.799	58	27.752	50					1.896	05	3.826	42					1.896	05	23.626	
9	" syfilitycznych			4.008	67	5.699	19					700	56	1.411	86					700	56	5.420	58
10	" obłąkanych					4.608	01	3.272	72														
11	Fundusz pożyczki krajowej	16	75	274.398	02			27	25										16	75	274.398	02	
12	Fundusz pożyczki krajowej z r. 1883																						
13	Fundusz pożyczki krajowej z r. 1884																						
14	Fundusz pożyczki krajowej z r. 1885																						
15	Fundusz pożyczki krajowej z r. 1888																						
16	Fundusz pożyczki krajowej z r. 1891																						
17	" pożyczki krajowej z r. 1893																						
18	" pożyczkowy na drogi powiat. i gminne																						
	Do przeniesienia	187	80	487.519	35	4.855.673	80	300.822	24			73.252	11	736.416	76	240.105	25	6.220		73.439	92	1.223.936	11

Rachunek ma

Liczba porządkowa	Nazwa funduszu	Stan z początkiem roku 1895.								Dochody w ciągu roku 1895.								Ra								
		w kasie			wartość dóbr i realności		kapitały hipotekowane		w bankach		gotówka		efekta		wartość dóbr i realności		kapitały hipotekowane		gotówka		efekta					
		gotówka		im. wart.	zł.	ct.	zł.	ct.	zł.	ct.	zł.	ct.	im. wart.	zł.	ct.	zł.	ct.	zł.	ct.	im. wart.	zł.	ct.				
		zł.	ct.																							
	Z przeniesienia . .	187	¹ / ₂	487,519	35	4,855,673	80	300,822	¹ / ₂	24	—	—	73,252	¹ / ₂	11	736,416	76	240,105	25	6,220	—	73,439	92	1,223,936	11	
19	Fundusz pożycz. na podniesienie hodowli bydła	—	—	—	—	—	—	—	—	—	—	—	—	—	—	—	—	—	—	—	—	—	—	—	—	
20	Fundusz regulacji rzeki Gniłej Lipy . . .	—	—	—	—	—	—	—	—	—	—	—	—	—	—	—	—	—	—	—	—	—	—	—	—	
21	Fundusz regulacji potoku Kisieliny . . .	—	—	—	—	—	—	—	—	—	—	—	—	—	—	—	—	—	—	—	—	—	—	—	—	
22	Fundusz regulacji rzeki Łęgu	—	—	—	—	—	—	—	—	—	—	—	—	—	—	—	—	—	—	—	—	—	—	—	—	
23	Fundusz regulacji Trzeźniówki	—	—	—	—	—	—	—	—	—	—	—	—	—	—	—	—	—	—	—	—	—	—	—	—	
24	Fundusz regul. potoku Krzemienicy z Babulówką oraz Trzeźni . .	—	—	—	—	—	—	—	—	—	—	—	—	—	—	—	—	—	—	—	—	—	—	—	—	
25	Fundusz regulacji rzeki Nowego Brnia z dopł.	—	—	—	—	—	—	—	—	—	—	—	—	—	—	—	—	—	—	—	—	—	—	—	—	
26	Fundusz regul. rzeki Białej obwałowania prawego brzegu Dunajca	—	—	—	—	—	—	—	—	—	—	—	—	—	—	—	—	—	—	—	—	—	—	—	—	
27	Fundusz na zabudowanie potoków górskich w dorzeczu Skawy . .	—	—	—	—	—	—	—	—	—	—	—	—	—	—	—	—	—	—	—	—	—	—	—	—	
28	Fundusz na zabudowanie potoków górskich w dorzeczu Stryja . .	—	—	—	—	—	—	—	—	—	—	—	—	—	—	—	—	—	—	—	—	—	—	—	—	
29	Fundusz na uzupełnienie obwałowania prawego brzegu Wisły . .	—	—	—	—	—	—	—	—	—	—	—	—	—	—	—	—	—	—	—	—	—	—	—	—	
30	Fundusz na zabudowanie potoku górskiego Michałów	—	—	—	—	—	—	—	—	—	—	—	—	—	—	—	—	—	—	—	—	—	—	—	—	
31	Fundusz na zabudowanie potoku górskiego Nizzkówka	—	—	—	—	—	—	—	—	—	—	—	—	—	—	—	—	—	—	—	—	—	—	—	—	
32	Fundusz regulacji rzeki Bugu	—	—	—	—	—	—	—	—	—	—	—	—	—	—	—	—	—	—	—	—	—	—	—	—	
33	Fundusz regulacji Złotej Lipy	—	—	—	—	—	—	—	—	—	—	—	—	—	—	—	—	—	—	—	—	—	—	—	—	
34	Fundusz osuszenia bagien w pow. Łańcut i Jarosław	—	—	—	—	—	—	—	—	—	—	—	—	—	—	—	—	—	—	—	—	—	—	—	—	
35	Fundusz regulacji potoku Dumnego	—	—	—	—	—	—	—	—	—	—	—	—	—	—	—	—	—	—	—	—	—	—	—	—	
36	Fundusz obwałowania lewego brzegu Danajca	—	—	—	—	—	—	—	—	—	—	—	—	—	—	—	—	—	—	—	—	—	—	—	—	
37	Fundusz regulacji Przegnojówki	—	—	—	—	—	—	—	—	—	—	—	—	—	—	—	—	—	—	—	—	—	—	—	—	
38	Fundusz osuszenia bagien Stojanowskich	—	—	—	—	—	—	—	—	—	—	—	—	—	—	—	—	—	—	—	—	—	—	—	—	
39	Fundusz dozorców melioracyjnych	—	—	—	—	—	—	—	—	—	—	—	—	—	—	—	—	—	—	—	—	—	—	—	—	
40	Krajowy fundusz szkolny emerytalny	—	—	33,548	80	—	—	—	—	—	—	—	—	—	—	—	—	—	—	—	—	—	—	33,548	80	
	<i>Suma funduszków dotowanych</i>	187	¹ / ₂	521,067	65	4,855,673	80	300,822	¹ / ₂	24	—	—	73,252	¹ / ₂	11	736,416	76	240,105	25	6,220	—	73,439	92	1,257,484	41	
	Fundusze samofstne (nie-dotow.) budżetem objęte.	—	—	87,442	84	—	—	—	—	—	—	—	—	—	—	—	—	—	—	—	—	—	—	87,442	84	
1	Fundusz kultury krajowej	—	—	87,442	84	—	—	—	—	—	—	—	—	—	—	—	—	—	—	—	—	—	—	87,442	84	
2	„ stanowy sierociński	19	¹ / ₂	70,353	52	—	—	—	—	—	—	—	3,348	14	6,773	29	—	—	—	—	—	—	3,367	39	77,126	81
3	„ Aleksandra hr. Stadnickiego	—	50	41,699	94	—	—	—	—	—	—	—	5,000	—	10,097	—	—	—	—	—	—	—	5,009	50	51,798	94
4	„ pożyczki krajowej z r. 1873	—	—	—	—	—	—	—	—	—	—	—	—	—	—	—	—	—	—	—	—	—	—	—	—	
5	„ podzutek w Krakowie	352	¹ / ₂	22,353	84	—	—	—	—	—	—	—	2,188	85	4,040	88	—	—	—	—	—	—	2,541	49	26,394	72
	<i>Suma funduszków samofstnych, budżetem objętych</i>	381	40	221,850	14	—	—	—	—	—	—	—	10,536	99	20,911	17	—	—	—	—	—	—	10,918	99	242,761	81

Rachunek ma

Liczba porządkowa	Nazwa funduszu	Stan z początkiem roku 1895.						Dochody w ciągu roku 1895.						Ra									
		w kasie		wartość dóbr i realności	kapitały hipotekowane		w bankach		gotówka	efekta	wartość dóbr i realności		kapitały hipotekowane		gotówka	efekta							
		gotówka	efekta		zł.			zł.				zł.		zł.				zł.					
				zł.					ct.	im. warr.					zł.	ct.				zł.	ct.	zł.	ct.
	Fundusze samoistne (niedotowane) budżetem nieobjęte.																						
1	Fundusz pomnika Tadeusza Kościuszki	—	1/2 00	23.576	02	—	—	—	—	1.000	—	2.015	50	—	—	1.000	1/2 00	25.591	52				
2	Fundusze stypendyjne	2.283	61	6.448.835	12	149.147	83	22.307	50	—	—	290.517	17	781.121	72	—	—	292.800	78	7.229.956	84		
3	Administracja dóbr Wini	—	—	—	—	—	—	—	—	—	—	—	—	—	—	—	—	—	—				
4	Fundusz galicyjski inwalidów wojskowych	—	1/2 00	37.386	02	—	—	—	—	102	05	203	95	—	—	102	05	—	—	37.589	97		
5	Fundusz niżankowski inwalidów wojskowych	—	1/2 00	5.865	62	—	—	—	—	8	—	8	—	—	—	8	00	—	—	5.873	62		
6	Fundusz posagowy Jana i Filipiny Komarnickich	—	1/2 00	2.298	22	—	—	—	—	98	10	200	—	—	—	98	10	—	—	2.498	22		
7	Zakład narodowy imienia Ossolińskich	—	—	370.326	20	—	—	—	—	—	—	32.990	63	—	—	—	—	—	—	403.316	83		
8	Fundusz zapomogi byłego obwodu tarnowskiego	—	—	—	—	—	—	—	—	—	—	—	—	—	—	—	—	—	—	—	—		
9	Fundusz zapomogi z r. 1868	—	—	—	—	—	—	—	—	—	—	—	—	—	—	—	—	—	—	—	—		
10	Fundusz budowy domu podzrutek w Lwowie	42	—	177	71	12.460	25	—	—	24	18	47	42	9	25	—	—	66	18	—	—	225	13
11	Fundusz Pelagii Russanowskiej dla inwalidów polskich	—	1/2 00	63.600	—	—	—	—	—	12.289	—	13.754	—	—	—	12.289	1/2 00	—	—	77.354	—		
12	Fundusz szkół ludowych z r. 1872	—	1/2 00	192.511	33	—	—	—	—	49	18	100	—	—	—	49	18	—	—	192.611	33		
13	Fundusz Wincentego Łozdzia Ponińskiego	—	—	81.419	51	—	—	—	—	6.176	—	12.550	—	—	—	6.176	—	—	—	93.969	51		
14	Fundusz Franciszka Kochmana dla literatów polskich	—	—	42.854	74	—	—	—	—	10.295	20	41.922	20	—	—	10.295	20	—	—	84.776	94		
15	Fundusz Franciszka Kochmana dla dziewcząt służących	300	20	28.907	56	—	—	—	—	835	30	3.822	01	—	—	1.135	50	—	—	32.729	57		
16	Fundusz Maryi de Prez Jędrzejowiczowej	—	1/2 00	11.861	44	—	—	—	—	2.588	51	5.230	16	—	—	2.588	51	—	—	17.091	60		
17	Fundusz budowy pomnika Agenora hr. Gólurowskiego	452	75	52.150	58	—	—	—	—	16.896	77	32.922	58	—	—	17.349	52	—	—	85.073	16		
18	Fundacja sandecka „Dom roboczy”	—	1/2 00	44.056	67	—	—	—	—	1.814	50	2.421	65	—	—	1.814	50	—	—	46.478	32		
19	Fundacja Teresy hr. Weissenwolffowej dla obłąkanych wyzdrowieńców	—	—	3.809	68	—	—	—	—	37	75	37	75	—	—	37	75	—	—	3.817	43		
20	Fundacja ś. p. Piotra hr. Wodzickiego dla zubożonych właścicieli gmin Holhocze, Dobrowody, Wierzbów, Wolica i Zastawce	—	—	36.012	84	—	—	—	—	423	02	830	17	—	—	423	02	—	—	36.843	01		
21	Fundacja Dr. Józefa Malinowskiego, imienia Najjaśn. Pana: 1) ku wspieraniu zubożonych adwokatów i adwokatów	—	—	29.379	27	—	—	—	—	5.590	90	11.279	05	—	—	5.590	90	—	—	40.658	32		
22	2) ku wspieraniu artystów i literatów	—	—	1.829	60	—	—	20.000	—	262	25	20.466	25	—	—	262	25	—	—	22.295	85		
23	3) ku popieraniu celów Towarzystwa muzycznego we Lwowie	—	—	26.948	91	—	—	—	—	1.045	26	2.062	76	—	—	1.045	26	—	—	29.011	67		
	Do przeniesienia	3.078	60	7.503.807	04	161.608	08	42.307	50	—	—	350.053	14	963.985	80	9	25	—	—	353.131	74	8.467.792	84

jątku zarodowego.

zem				Wydatki w ciągu roku 1895.								S t a n z k o ń c e m r o k u 1895.																					
wartość dóbr i realności		kapitały hipotekowane		gotówka		efekta		wartość dóbr i realności		kapitały hipotekowane		w k a s i e				wartość dóbr i realności		kapitały hipotekowane		należytości				czysty stan									
																				czynne		bierne		czynny		bierny							
zł.	ct.	zł.	ct.	zł.	ct.	im.	wart.	zł.	ct.	zł.	ct.	zł.	ct.	im.	wart.	zł.	ct.	zł.	ct.	zł.	ct.	zł.	ct.	zł.	ct.	zł.	ct.	zł.	ct.				
—	—	—	—	1.000	—	—	—	—	—	—	—	—	1/2	00	24.591	52	—	—	—	—	—	—	—	—	—	—	—	—	24.591	52			
149	147	83	22.307	50	292.800	78	378.120	82	—	—	7.564	58	—	—	6.851	886	02	149.147	83	14.742	91	—	—	—	—	—	—	35.201	49	7.050	928	26	
—	—	—	—	—	—	—	—	—	—	—	—	—	—	—	—	—	—	—	—	—	—	—	—	—	—	—	—	—	—	—			
—	—	—	—	102	05	—	48	10	—	—	—	—	—	—	—	—	—	—	—	—	—	—	—	—	—	—	—	—	—	37.541	87		
—	—	—	—	8	—	—	—	—	—	—	—	—	—	—	—	—	—	—	—	—	—	—	—	—	—	—	—	—	—	—	5.873	62	
—	—	—	—	98	10	—	77	26	—	—	—	—	—	—	—	—	—	—	—	—	—	—	—	—	—	—	—	—	—	—	2.420	96	
—	—	—	—	—	—	—	18.520	19	—	—	—	—	—	—	—	—	—	—	—	—	—	—	—	—	—	—	—	—	—	—	384.796	64	
—	—	—	—	—	—	—	—	—	—	—	—	—	—	—	—	—	—	—	—	—	—	—	—	—	—	—	—	—	—	—	—	—	
12.469	50	—	—	66	18	—	14	67	—	—	—	—	—	—	—	—	—	—	—	—	—	—	—	—	—	—	—	—	—	—	12.679	96	
—	—	—	—	12.289	—	—	13.735	—	—	—	—	—	—	—	—	—	—	—	—	—	—	—	—	—	—	—	—	—	—	—	—	63.619	00
—	—	—	—	49	18	—	1	53	—	—	—	—	—	—	—	—	—	—	—	—	—	—	—	—	—	—	—	—	—	—	—	192.609	80
—	—	—	—	6.176	—	—	6.176	—	—	—	—	—	—	—	—	—	—	—	—	—	—	—	—	—	—	—	—	—	—	—	—	87.793	51
—	—	—	—	10.295	20	—	31.029	69	—	—	—	—	—	—	—	—	—	—	—	—	—	—	—	—	—	—	—	—	—	—	—	53.747	25
—	—	—	—	817	40	—	2.500	—	—	—	—	—	—	—	—	—	—	—	—	—	—	—	—	—	—	—	—	—	—	—	—	30.547	67
—	—	—	—	2.588	51	—	2.584	60	—	—	—	—	—	—	—	—	—	—	—	—	—	—	—	—	—	—	—	—	—	—	—	14.507	00
—	—	—	—	16.381	77	—	14.755	52	—	—	—	—	—	—	—	—	—	—	—	—	—	—	—	—	—	—	—	—	—	—	—	70.317	64
—	—	—	—	1.209	05	—	700	—	—	—	—	—	—	—	—	—	—	—	—	—	—	—	—	—	—	—	—	—	—	—	—	45.778	32
—	—	—	—	37	75	—	—	—	—	—	—	—	—	—	—	—	—	—	—	—	—	—	—	—	—	—	—	—	—	—	—	3.847	43
—	—	—	—	423	02	—	200	—	—	—	—	—	—	—	—	—	—	—	—	—	—	—	—	—	—	—	—	—	—	—	—	36.643	01
—	—	—	—	5.590	90	—	5.349	13	—	—	—	—	—	—	—	—	—	—	—	—	—	—	—	—	—	—	—	—	—	—	—	35.309	19
—	—	—	20.000	—	262	25	200	—	—	—	20.000	—	—	—	—	—	—	—	—	—	—	—	—	—	—	—	—	—	—	—	—	22.095	85
—	—	—	—	1.045	26	—	1.000	—	—	—	—	—	—	—	—	—	—	—	—	—	—	—	—	—	—	—	—	—	—	—	—	28.011	67
161.617	33	42.307	50	351.240	40	476.012	51	—	—	—	27.564	58	1.891	34	7.991	780	33	161.617	33	14.742	91	—	—	—	—	—	—	—	—	—	—	35.201	49
8,205.233 41																																	

jątku zarodowego.

zem				Wydatki w ciągu roku 1895.						Stan z końcem roku 1895.																			
wartość dóbr i realności		kapitały hipotekowane		gotówka		efekta		wartość dóbr i realności		kapitały hipotekowane		w kasie				wartość dóbr i realności		kapitały hipotekowane		należytości				czysty stan					
																				czynne		bierne		czysty stan					
zł.	ct.	zł.	ct.	zł.	ct.	im. wart.	zł.	ct.	zł.	ct.	zł.	ct.	zł.	ct.	zł.	ct.	zł.	ct.	zł.	ct.	zł.	ct.	zł.	ct.	zł.	ct.	zł.	ct.	
161.617	33	42.307	50	351.240	40	476.012	51	—	—	27.564	58	1.891	34	7.991.780	33	161.617	33	14.742	91	—	—	35.201	49	—	—	8.205.233	41	—	—
—	—	—	—	3.694	90	3.416	86	—	—	—	—	—	—	31.699	54	—	—	—	—	—	—	—	—	—	—	31.699	54	—	—
—	—	—	—	326	39	300	—	—	—	—	—	—	—	16.793	49	—	—	—	—	—	—	—	—	—	—	16.793	49	—	—
—	—	—	—	428	77	255	86	—	—	—	—	—	—	20.359	16	—	—	—	—	—	—	—	—	—	—	20.359	16	—	—
—	—	—	—	1.124	—	1.000	—	—	—	—	—	62	06	6.258	21	—	—	—	—	—	—	—	—	—	—	6.320	27	—	—
—	—	—	—	12	—	—	—	—	—	—	—	—	—	3.657	81	—	—	—	—	—	—	—	—	—	—	3.657	81	—	—
—	—	—	—	208	40	200	—	—	—	—	—	—	—	9.431	95	—	—	—	—	—	—	—	—	—	—	9.431	95	—	—
—	—	—	—	29	51	—	—	—	—	—	—	—	—	67.383	84	—	—	—	—	—	—	—	—	—	—	67.383	84	—	—
733.667	55	—	—	20.879	34	25.763	39	—	—	—	—	—	00	1.698.534	92	733.667	55	—	—	—	—	—	—	—	—	2.432.202	47	—	—
—	—	—	—	—	—	—	—	—	—	—	—	—	—	61.373	75	—	—	—	—	—	—	—	—	—	—	61.373	75	—	—
—	—	—	—	23.347	45	81.622	45	—	—	4.190	—	—	—	406.405	90	—	—	—	—	—	—	7.800	—	—	—	402.795	90	—	—
—	—	—	—	—	—	—	—	—	—	—	—	—	—	574	16	—	—	—	—	—	—	—	—	—	—	574	16	—	—
—	—	—	—	2.281	80	1.619	67	—	—	95	11	—	—	700	—	—	—	—	—	—	—	429	05	—	—	1.224	16	—	—
—	—	—	—	—	—	—	—	—	—	—	—	—	—	18.503	76	—	—	—	—	—	—	—	—	—	—	18.503	76	—	—
—	—	—	—	700	—	700	—	—	—	—	—	—	—	9.732	10	—	—	—	—	—	—	—	—	—	—	9.732	10	—	—
—	—	—	—	1.005	17	2.000	—	—	—	—	—	—	—	42.763	07	—	—	—	—	—	—	—	—	—	—	42.763	07	—	—
—	—	—	—	198	50	105	65	—	—	—	—	—	—	43.921	99	—	—	—	—	—	—	—	—	—	—	43.921	99	—	—
—	—	—	—	263	80	78	20	—	—	120	40	—	—	10.303	56	—	—	—	—	—	—	—	—	—	—	10.423	96	—	—
—	—	—	—	64	03	—	—	—	—	54	—	—	—	5.497	20	—	—	—	—	—	—	—	—	—	—	5.551	20	—	—
—	—	—	—	11.092	52	40.877	92	—	—	327	75	—	—	30.042	29	—	—	—	—	—	—	—	—	—	—	30.370	04	—	—
—	—	—	—	15	30	—	—	—	—	—	—	—	—	4.918	32	—	—	—	—	—	—	—	—	—	—	4.918	32	—	—
—	—	7.954	55	1.918	57	1.805	70	—	—	—	—	—	00	24.556	98	—	—	7.954	55	—	—	—	—	—	—	32.511	53	—	—
895.284	88	50.262	05	418.831	05	635.758	21	—	—	27.564	58	6.740	88	10.505.192	33	895.284	88	22.697	46	—	—	35.630	54	7.800	—	11.457.746	40	—	—

Rachunek ma

Licz. porządkowa	Nazwa funduszu	Stan z początkiem roku 1895.								Dochody w ciągu roku 1895.								Ra					
		w kasie			wartość dóbr i realności		kapitały hipotekowane		w bankach		gotówka		efekta		wartość dóbr i realności		kapitały hipotekowane		gotówka		efekta		
		gotówka		im. wart.	zł.	ct.	zł.	ct.	zł.	ct.	zł.	ct.	im. wart.	zł.	ct.	zł.	ct.	zł.	ct.	zł.	ct.	im. wart.	
		zł.	ct.																				zł.
	Z przeniesienia . .	7.593	96	9,975.088	71	893.275	63	50.262	05	—	—	417.977	77	1,165.862	33	2.009	25	—	—	425.571	73	11,140.951	04
45	Fundacya posagowa ś.p. Szczepana Zaremby Skrzyńskiego dla dziewcząt wiejskich .	—	—	3.809	08	—	—	1.590	91	—	—	99	42	200	72	—	—	—	—	99	42	4.009	80
46	Fundacya „Dom ubogich“ w Strzeliskach nowych	376	54	10.892	16	—	—	—	—	—	—	510	50	202	50	—	—	—	—	887	04	11.094	66
47	Fundacya Piotra Krzeczunowicza dla nieuleczalnych chorych i rekonwalescentów .	—	—	77.207	88	—	—	—	—	—	—	—	—	—	—	—	—	—	—	—	—	77.207	88
	Fundacya imienia Józefa Kosvitzky'ego:																						
48	1) dla ślepych w Krakowie	—	—	1.932	52	—	—	—	—	—	—	16	76	16	76	—	—	—	—	16	76	1.949	28
49	2) dla wychowanków zakładu sierót pod wezwaniem św. Józefa w Krakowie	—	—	3.939	61	—	—	—	—	—	—	202	33	404	83	—	—	—	—	202	33	4.344	49
50	3) dla poprawionych zbrodniarzy w Krakowie	—	—	1.933	35	—	—	—	—	—	—	15	60	15	60	—	—	—	—	15	60	1.948	95
51	Fundusz zapomogowy im. Henryka Straszewskiego dla ubogich wyrobników w Boguchwale	88	—	2.237	35	—	—	—	—	—	—	100	80	400	—	—	—	—	—	188	80	2.637	35
52	Fundusz Ludwika z hr. Dunin Borkowskich Niezabitowskiej dla zboru św. Klauyi .	—	—	18.333	50	—	—	—	—	—	—	366	—	—	—	—	—	—	—	366	—	18.333	50
53	Fundusz emerytury członków sceny polskiej we Lwowie . .	—	—	294.697	54	—	—	—	—	—	—	29.758	40	60.450	70	—	—	—	—	29.758	40	355.148	24
54	Fundacya Józefa Krupacza dla c. i k. inwalidów wojskowych .	—	—	274	64	—	—	—	—	—	—	—	—	—	—	—	—	—	—	—	—	274	64
55	Fundusz propinacyjny .	—	—	—	—	—	—	—	—	—	—	—	—	—	—	—	—	—	—	—	—	—	—
56	„ koszar krajowych	—	—	—	—	—	—	—	—	—	—	—	—	—	—	—	—	—	—	—	—	—	—
57	Fundusz pożyczkowy dla gmin i prywatnych na budowę koszar dla c. i k. wojska . . .	—	—	—	—	—	—	—	—	—	—	—	—	—	—	—	—	—	—	—	—	—	—
58	Fundusz byłego korpusu ochotników wojskowych	—	—	—	—	—	—	—	—	—	—	—	—	—	—	—	—	—	—	—	—	—	—
59	Fundusz pożyczkowy z r. 1889. dla Spółek wodnych	—	—	—	—	—	—	—	—	—	—	—	—	—	—	—	—	—	—	—	—	—	—
60	Fundusz pożyczkowy na budowę szkół . . .	—	—	—	—	—	—	—	—	—	—	—	—	—	—	—	—	—	—	—	—	—	—
61	Fundusz kolejowy . . .	—	—	—	—	—	—	—	—	—	—	—	—	—	—	—	—	—	—	—	—	—	—
62	„ Wiktora z Baworowa hr. Baworowskiego	—	—	—	—	—	—	—	—	—	—	—	—	—	—	—	—	—	—	—	—	—	—
63	Fundusz Ludwika z hr. Dunin Borkowskich Niezabitowskiej na rzecz „Domu pracy“ we Lwowie . .	—	—	—	—	—	—	—	—	—	—	12.198	83	23.313	08	—	—	—	—	12.198	83	23.313	08
	Do przeniesienia .	8.058	50	10,390.346	34	893.275	63	51.852	96	—	—	461.246	41	1,250.866	57	2.009	25	—	—	469.304	91	11,641.212	91

jątku zarodowego.

zem				Wydatki w ciągu roku 1895.								Stan z końcem roku 1895.																	
wartość dóbr i realności		kapitały hipotekowane		go-tówka		efekta		wartość dóbr i realności		kapitały hipotekowane		w kasie		wartość dóbr i realności		kapitały hipotekowane		należytości				czysty stan							
												go-tówka		efekta						czynne		bierne		czynny		bierny			
zł.	ct.	zł.	ct.	zł.	ct.	im. wart.	zł.	ct.	zł.	ct.	zł.	ct.	im. wart.	zł.	ct.	zł.	ct.	zł.	ct.	zł.	ct.	zł.	ct.	zł.	ct.	zł.	ct.		
895.284	88	50.262	05	418 831	05	635.758	21	--	--	27.564	^{1/2} 58	6.740	68	10,505.192	83	895.284	88	22.697	^{1/2} 46	--	--	35.630	^{1/2} 54	7.800	--	11,457.746	40	--	--
--	--	1.590	91	99	42	52	70	--	--	--	--	--	--	3.957	10	--	--	1.590	91	--	--	--	--	--	--	5.548	01	--	--
--	--	--	--	476	76	100	--	--	--	--	--	410	28	10.994	66	--	--	--	--	--	--	--	--	--	--	11.404	94	--	--
--	--	--	--	--	--	--	--	--	--	--	--	--	--	77.207	88	--	--	--	--	--	--	--	--	--	--	77.207	88	--	--
--	--	--	--	16	76	--	--	--	--	--	--	--	--	1.949	28	--	--	--	--	--	--	--	--	--	--	1.949	28	--	--
--	--	--	--	202	83	100	--	--	--	--	--	--	--	4.244	49	--	--	--	--	--	--	--	--	--	--	4.244	49	--	--
--	--	--	--	15	60	--	--	--	--	--	--	--	--	1.948	95	--	--	--	--	--	--	--	--	--	--	1.948	95	--	--
--	--	--	--	99	03	210	80	--	--	--	--	89	77	2.426	55	--	--	--	--	--	--	--	--	--	--	2.516	32	--	--
--	--	--	--	183	--	--	--	--	--	--	--	183	--	18.333	50	--	--	--	--	--	--	--	--	--	--	18.516	50	--	--
--	--	--	--	29.758	40	27.413	45	--	--	--	--	--	--	327.734	79	--	--	--	--	--	--	--	--	--	--	327.734	79	--	--
--	--	--	--	--	--	--	--	--	--	--	--	--	--	274	64	--	--	--	--	--	--	--	--	--	--	274	64	--	--
--	--	--	--	--	--	--	--	--	--	--	--	--	--	--	--	--	--	--	--	--	--	--	--	--	--	--	--	--	--
--	--	--	--	--	--	--	--	--	--	--	--	--	--	--	--	--	--	--	--	--	--	--	--	--	--	--	--	--	--
--	--	--	--	12.198	83	--	--	--	--	--	--	--	--	23.313	08	--	--	--	--	--	--	--	--	--	--	23.313	08	--	--
895.284	88	51.852	96	461.881	18	663.635	16	--	--	27.564	^{1/2} 58	7.423	73	10,977.577	75	895.284	88	24.288	^{1/2} 37	--	--	35.630	^{1/2} 54	7.800	--	11,932.405	28	--	--

Rachunek ma

Liczba porządkowa	Nazwa funduszu	Stan z początkiem roku 1895.										Dochody w ciągu roku 1895.								R a			
		w kasie			wartość dóbr i realności		kapitały hipotekowane		w bankach		gotówka		efekta		wartość dóbr i realności		kapitały hipotekowane		gotówka		efekta		
		gotówka		im. wart.	zł.	ct.	zł.	ct.	zł.	ct.	zł.	ct.	im. wart.	zł.	ct.	zł.	ct.	zł.	ct.	zł.	ct.	im. wart.	
		zł.	ct.																				
	Z przeniesienia .	8.058	50	10,390.346	34	893.275	63	51.852	96	—	—	461.246	41	1,250.866	57	2.009	25	—	—	469.304	91	11,641.212	91
64	Fundusz Ludwiki z hr. Dunin Borkowskich Niezabitowskiej na rzecz „tanich kuchni ludowych“ we Lwowie	—	—	—	—	—	—	—	—	—	—	10.352	34	20.706	14	—	—	—	—	10.352	34	20.706	14
65	Fundusz na zakupno książek do czytania dla uczniów niższych zakładów przemysłowych	—	—	—	—	—	—	—	—	—	—	2.407	88	6.036	68	—	—	—	—	2.407	88	6.036	68
66	Fundusz Tytusa Kielanowskiego dla gminy Kędzierzowce	—	—	—	—	—	—	—	—	—	—	—	—	40.000	—	—	—	—	—	—	—	40.000	—
67	Fundusz Tytusa Kielanowskiego dla gminy Żuratyn	—	—	—	—	—	—	—	—	—	—	—	—	40.000	—	—	—	—	—	—	—	40.000	—
68	Fundusz Tytusa Kielanowskiego dla nieuleczalnie chorych chrześcian we Lwowie	—	—	—	—	—	—	—	—	—	—	—	—	121.777	35	—	—	—	—	—	—	121.777	35
69	Depozyta gminne serwitutowe	—	—	—	—	—	—	—	—	—	—	—	—	—	—	—	—	—	—	—	—	—	—
	<i>Suma funduszy samostnych budżetem nieobjętych</i>	<i>8.058</i>	<i>50</i>	<i>10,390.346</i>	<i>34</i>	<i>893.275</i>	<i>63</i>	<i>51.852</i>	<i>96</i>	<i>—</i>	<i>—</i>	<i>474.006</i>	<i>63</i>	<i>1,479.386</i>	<i>74</i>	<i>2.009</i>	<i>25</i>	<i>—</i>	<i>—</i>	<i>482.065</i>	<i>13</i>	<i>11,869.733</i>	<i>08</i>

jątku zarodowego.

z e m				Wydatki w ciągu roku 1895.						S t a n z k o ń c e m r o k u 1895.																			
wartość dóbr i realności		kapitały hipotekowane		gotówka		efekta		wartość dóbr i realności		kapitały hipotekowane		w k a s i e				wartość dóbr i realności		kapitały hipotekowane		n a l e ż y t o ś c i									
												gotówka		efekta						czynne		bierne		czysty stan					
zł.	ct.	zł.	ct.	zł.	ct.	im.wart.	zł.	ct.	zł.	ct.	zł.	ct.	zł.	ct.	zł.	ct.	zł.	ct.	zł.	ct.	zł.	ct.	zł.	ct.	zł.	ct.			
895.284	88	51.852	96	461.881	18	663.635	16	—	—	27.564	58	7.423	73	10,977.577	75	895.284	88	24.288	37	—	—	35.630	54	7.800	—	11,932.405	28	—	—
—	—	—	—	10.352	34	41.76	—	—	—	—	—	—	—	20.664	38	—	—	—	—	—	—	—	—	—	—	20.664	38	—	—
—	—	—	—	2.407	88	3.588	80	—	—	—	—	—	—	2.447	88	—	—	—	—	—	—	—	—	—	—	2.447	88	—	—
—	—	—	—	—	—	20.000	—	—	—	—	—	—	—	20.000	—	—	—	—	—	—	—	—	—	—	—	20.000	—	—	—
—	—	—	—	—	—	20.000	—	—	—	—	—	—	—	20.000	—	—	—	—	—	—	—	—	—	—	—	20.000	—	—	—
—	—	—	—	—	—	—	—	—	—	—	—	—	—	121.777	35	—	—	—	—	—	—	—	—	—	—	121.777	35	—	—
895.284	88	51.852	96	474.641	40	707.265	72	—	—	27.564	58	7.423	73	11,162.467	36	895.284	88	24.288	37	—	—	35.630	54	7.800	—	12,117.294	89	—	—

Rekapitulacya i Depozyta.

Liczba porządkowa	Nazwa funduszu	Stan z początkiem roku 1895.								Dochody w ciągu roku 1895.				Razem				Wydatki w ciągu roku 1895.				Stan z końcem roku 1895.											
		w kasie		wartość dóbr i realności	kapitały hipotekowane	w bankach	gotówka	efekta	wartość dóbr i realności	Kapitały hipotekowane	gotówka	efekta	wartość dóbr i realności	kapitały hipotekowane	gotówka	efekta	wartość dóbr i realności	kapitały hipotekowane	w kasie		wartość dóbr i realności	kapitały hipotekowane	należytości				czysty stan						
		gotówka	efekta																czynne				w bankach	inne	bierne	czynny	bierny						
				gotówka	efekta	zł.	ct.	zł.	ct.	zł.	ct.	zł.	ct.																				
Rekapitulacya.																																	
	Suma funduszy dotowanych	187 80 1/2	521.067 65	4.855.673 80	300.822 24 1/2	—	73.252 11 1/2	786.416 76	240.105 25	6.220 —	—	—	73.439 92	1.257.484 41	5.095.779 05	307.042 24 1/2	—	73.369 30	596.796 25	—	7.737 17	70 62	660.688 16	5.095.779 05	299.305 07 1/2	—	727.696 10	58.444 40	6.730.094 60 1/2	—	—		
	Suma funduszy samostyjnych, budżetem objętych	381 40	221.850 14	—	—	—	—	—	—	—	—	—	10.918 39	242.761 81	—	—	—	—	—	—	—	532 37	234.558 38	—	—	—	—	15.951 48	—	—	251.042 28	—	—
	Suma funduszy samostyjnych, budżetem nieobjętych	8.058 50	10.890.346 34	893.275 63	51.852 96	—	474.006 63	1.479.386 74	2.009 25	—	—	—	482.065 13	11.869.733 08	895.284 88	51.552 96	—	474.641 40	707.265 72	—	27.564 58 1/2	7.423 73	11.162.467 36	895.284 88	24.288 37 1/2	—	35.630 54 1/2	7.800 —	12.117.294 89	—	—		
	Suma majątku zarodowego	8.627 70 1/2	11.133.264 13	5.748.949 43	352.675 20 1/2	—	557.795 73 1/2	2.236.714 67	242.114 50	6.220 —	—	—	566.423 44	13.360.978 80	5.991.063 93	358.895 20 1/2	—	558.396 72	1.312.264 90	—	35.303 75 1/2	8.026 72	12.057.713 90	5.991.063 93	323.593 45	—	779.278 12 1/2	61.244 40	19.098.431 72 1/2	—	—		
	Suma majątku obrotowego	1.182.947 87	3.882.836 91	—	—	—	—	—	—	—	—	—	49.412.997 57	5.141.357 37	—	—	—	47.822.149 10 1/2	967.006 18	—	—	1.590.848 46 1/2	4.174.351 19	—	—	903.150 11	9.325.007 17	37.310.094 78 1/2	12.535.274 37	33.852.012 22	—	—	
	Razem	1.141.575 57 1/2	14.516.101 04	5.748.949 43	352.675 20 1/2	881.349 50	48.837.845 43 1/2	3.995.235 13	242.114 50	6.220 —	—	—	49.979.421 01	18.511.336 17	5.991.063 93	358.895 20 1/2	—	48.380.545 82 1/2	2.279.271 08	—	35.301 75 1/2	1.598.875 18 1/2	16.232.065 09*	5.991.063 93	323.593 45	903.150 11	10.104.285 29 1/2	37.371.339 18 1/2	31.633.706 09 1/2	33.852.012 22	—	—	
Depozyta.																																	
1	Depozyta w ogólnosci	15.181 88	673.137 38	—	—	—	371.371 75	2.324.681 83	—	—	—	—	386.553 63	2.997.819 21	—	—	—	380.203 76 1/2	2.387.705 81	—	—	6.349 86 1/2	610.113 40	—	—	—	—	616.463 26 1/2	—	—	—	—	
2	Depozyta szpitala powszechnego we Lwowie	730 81	17 738 34	—	—	—	22 783 98	21.005 04	—	—	—	—	23.514 79	38.746 38	—	—	—	22.133 —	10.891 55	—	—	1.381 79	27.854 83	—	—	—	—	29.236 62	—	—	—	—	
3	Depozyta zakładu dla oświeconych na Kulparkowie	823 11 1/2	8.891 95	—	—	—	4.133 57	2.349 25	—	—	—	—	4.956 68 1/2	11.241 20	—	—	—	3.799 49 1/2	5.792 76	—	—	1.157 19	5.448 44	—	—	—	—	6.605 63	—	—	—	—	
4	Depozyta szpitala św. Jazara w Krakowie	1.535 62	26.823 97	—	—	—	10.365 53 1/2	13.452 85	—	—	—	—	11.901 15 1/2	40.276 82	—	—	—	10.621 26 1/2	27.218 80	—	—	1.279 89	13.058 02	—	—	—	—	14.337 91	—	—	—	—	
5	Depozyta szkoły rolniczej w Dublinach	6.175 72	200 —	—	—	—	2.299 36 1/2	616 —	—	—	—	—	8.475 08 1/2	816 —	—	—	—	4.361 62	—	—	—	4.113 46 1/2	816 —	—	—	—	—	4.929 46 1/2	—	—	—	—	
6	Depozyta szkoły rolniczej w Dublinach	50 —	—	—	—	—	—	—	—	—	—	—	50 —	—	—	—	—	—	—	—	—	50 —	—	—	—	—	—	50 —	—	—	—	—	
7	Depozyta szkoły rolniczej w Czernichowie	1.666 78 1/2	721 67	—	—	—	4.411 13	622 —	—	—	—	—	6.077 96 1/2	1.343 67	—	—	—	4.600 36	1.138 67	—	—	1.477 60 1/2	205 —	—	—	—	—	1.632 60 1/2	—	—	—	—	
8	Depozyta szkoły rolniczej w Horodence	—	—	—	—	—	81 32	—	—	—	—	—	81 32	—	—	—	—	—	81 22	—	—	—	10 —	—	—	—	—	—	—	—	—	—	
9	Depozyta szkoły rolniczej w Jagielnicy	320 —	—	—	—	—	66 18	—	—	—	—	—	386 18	—	—	—	—	—	—	—	—	—	—	—	—	—	—	—	—	—	—	—	—
10	Depozyta szkoły rolniczej w Kobiernicach	—	50 —	—	—	—	27 50	—	—	—	—	—	27 50	50 —	—	—	—	—	—	—	—	—	50 —	—	—	—	—	—	50 —	—	—	—	—
11	Depozyta szkoły ogrodniczej w Tarnowie	37 80	942 —	—	—	—	10 —	1.040 —	—	—	—	—	47 80	1.932 —	—	—	—	23 90	—	—	—	23 90	1.932 —	—	—	—	—	2.005 90	—	—	—	—	
	Suma depozytów	26.521 73	728.505 31	—	—	—	415.550 38	2.363.769 97	—	—	—	—	442.072 11	3.092.275 28	—	—	—	426.238 30 1/2	2.432.747 59	—	—	15.333 80 1/2	659.527 69	—	—	—	—	675.361 49 1/2	—	—	—	—	
	Dotego suma funduszy krajowych	1.141.575 57 1/2	14.516.101 04	5.748.949 43	352.675 20 1/2	881.349 50	48.837.845 43 1/2	3.995.235 13	242.114 50	6.220 —	—	—	49.979.421 01	18.511.336 17	5.991.063 93	358.895 20 1/2	—	48.380.545 82 1/2	2.279.271 08	—	—	35.301 75 1/2	1.598.875 18 1/2	16.232.065 09	5.991.063 93	323.593 45	903.150 11	10.104.285 29 1/2	37.371.339 18 1/2	31.633.706 09 1/2	33.852.012 22	—	—
	Ogółem	1.168.097 30 1/2	15.214.606 35	5.748.949 43	352.675 20 1/2	881.349 50	49.253.395 81 1/2	6.359.005 10	242.114 50	6.220 —	—	—	50.421.493 12	21.603.611 45	5.991.063 93	358.895 20 1/2	—	48.806.784 13	4.712.018 67	—	—	35.301 75 1/2	1.614.708 99	16.891.592 78	5.991.063 93	323.593 45	903.150 11	10.104.285 29 1/2	38.046.700 68	—	—	2.218.306 12 1/2	—

Uwaga. Suma efektów imiennej wartości składu się z efektów w walucie austriackiej i z efektów w walucie koronowej 16.232.065 09
 3.594 865 zł. 09 ct.
 12.637.200 kor.
 razem, jak wyżej 16.232.065 09
 9.913.465 zł. 09 ct.
 która to suma zredukowana na walutę austriacką wynosi 6.318.600 zł. — ct.
 a więc różni się od sumy efektów imiennej wartości o 2.218.306 „ 12 1/2 „
 Z tego powodu wykazany czysty stan bierny w kwocie
 przedstawia się w rzeczywistości (po zredukowaniu waluty koronowej na walutę austriacką) w kwocie 8.536.906 zł. 12 1/2 ct.

Zestawienie

ogólnego stanu majątku obrotowego wraz z majątkiem zarodowym z końcem roku 1895.

(po wyłączeniu skryptów, kart dłużnych i t. p. efektów bez wartości.)

Liczba porządkowa	Nazwa funduszu	Czysty majątek czynny				R a z e m			
		obrotowy		zarodowy		czynny		bierny	
		zł.	ct.	zł.	ct.	zł.	ct.	zł.	ct.
1	a) Fundusz krajowy w ściślejszem znaczeniu	5.160.465	11	1.868.914	77	7.029.379	88	—	—
	b) Szkoła gospodarstwa lasowego } w majątku obrotowym stan bierny 4.990 zł. 17 ct. we Lwowie: } zarodowym stan czynny 40.898 „ 36	—	—	36.508	19	36.508	19	—	—
	c) Szkoła rolnicza, folwark, szkoła go- } w majątku obrotowym stan bierny 45.188 zł. 47 ct. rzelnicza i gorzelnia w Dublanach } „ „ zarodowym „ czynny 241.267 „ 46 1/2 „	—	—	196.078	99 1/2	196.078	99 1/2	—	—
	d) Zakład w Czernichowie	2.069	12	226.194	04 1/2	228.263	16 1/2	—	—
	e) Szpital św. Łazarza w Krakowie	—	—	381.761	30 1/2	381.761	30 1/2	—	—
	f) Szkoła rolnicza w Horodence	930	—	24.275	—	25.205	—	—	—
	g) „ „ w Jagielnicy	—	—	2.020	25 1/2	2.020	25 1/2	—	—
	h) „ „ w Kobiernicach	1.428	—	—	—	1.428	—	—	—
	i) Krajowa szkoła ogrodnicza w Tarnowie	—	—	22.412	42	22.412	42	—	—
2	Fundusz szkolny krajowy	589.183	40 1/2	857.994	35 1/2	1.447.177	76	—	—
3	Krajowy fundusz szkolny emerytalny } w majątku obrotowym stan bierny 7.955 zł. 81 ct. zarodowym stan czynny 33.548 „ 30	—	—	25.592	49	25.592	49	—	—
4	Krajowy szpital powszechny we Lwowie — Oddział chorych	246.765	09	328.376	11 1/2	575.141	20 1/2	—	—
5	„ „ „ „ „ — „ „ położnic	5.781	48	186.139	57	191.921	05	—	—
6	Fundusz podrzutków we Lwowie	—	—	—	—	—	—	—	—
7	Krajowy zakład dla obłąkanych na Kulparkowie	51.093	02	1.161.117	77	1.212.210	79	—	—
8	Szpital św. Łazarza w Krakowie — Oddział chorych	80.807	53	997.531	52 1/2	1.078.339	05 1/2	—	—
9	„ „ „ „ „ — „ „ położnic	11.677	49	64.025	83	75.703	37	—	—
10	„ „ „ „ „ — „ „ syfilitycznych	50.013	61	11.299	72	61.313	33	—	—
11	„ „ „ „ „ — „ „ obłąkanych	49.362	27	7.875	73	57.238	—	—	—
12	Fundusz policji krajowej	660	20	274.442	02	275.102	22	—	—
13	„ pożyczki krajowej z roku 1883.	—	—	—	—	—	—	2.301.272	93
14	„ „ „ „ 1884.	—	—	—	—	—	—	14.732	25
15	„ „ „ „ 1885.	—	—	—	—	—	—	14.623	—
16	„ „ „ „ 1888.	—	—	—	—	—	—	950	50
17	„ „ „ „ 1891.	—	—	—	—	—	—	1.434.756	—
18	„ „ „ „ 1893.	—	—	—	—	—	—	29.012.612	—
19	„ pożyczkowy na drogi powiatowe i gminne	275.625	19	—	—	275.625	19	—	—
20	„ „ „ „ na podniesienie hodowli bydła	38.898	37	—	—	38.898	37	—	—
21	„ regulacyi rzeki Gnilej Lipy	40.289	47	—	—	40.289	47	—	—
22	„ „ „ „ potoku Kisieliny	2.261	10 1/2	—	—	2.261	10 1/2	—	—
23	„ „ „ „ rzeki Łęgu	33.455	59	—	—	33.455	59	—	—
24	„ „ „ „ Trześniówki	2.781	98	—	—	2.781	98	—	—
25	„ „ „ „ potoku Krzemienicy z Babulówką i Trześcią	3.652	43	—	—	3.652	43	—	—
26	„ „ „ „ rzeki Brnia Nowego z dopływami	9.717	45	—	—	9.717	45	—	—
27	„ „ „ „ Białej i obwałowania prawego brzegu Dunajca	—	—	—	—	—	—	36.301	57
28	„ na zabudowanie potoków górskich w dorzeczu Skawy	44.352	75	—	—	44.352	75	—	—
29	„ „ „ „ „ „ „ „ Stryja	2.246	82	—	—	2.246	82	—	—
30	„ „ „ „ „ „ „ „ Wisły	49.794	98	—	—	49.794	98	—	—
31	„ „ „ „ „ „ „ „ Michałów	82	59	—	—	82	59	—	—
32	„ „ „ „ „ „ „ „ Niszkówka	10.180	27	—	—	10.180	27	—	—
33	„ regulacyi rzeki Bugu	10.831	13 1/2	—	—	10.831	13	—	—
34	„ „ „ „ „ „ „ „ Złotej Lipy	36.548	45	—	—	36.548	45 1/2	—	—
35	„ osuszenia bagien w pow. Łancut i Jarosław	24.287	40	—	—	24.287	40	—	—
36	„ regulacyi Potoku Dumnego	25.942	31	—	—	25.942	31	—	—
37	„ obwałowania lewego brzegu Dunajca	4.336	97	—	—	4.336	97	—	—
38	„ regulacyi Przegnojówki	25.664	06	—	—	25.664	06	—	—
39	„ osuszenia bagien stojanowskich	27.441	82	—	—	27.441	82	—	—
40	„ emerytalny dozorec melioracyjnych	658	—	—	—	658	—	—	—
41	„ kultury krajowej	2.938	32 1/2	87.442	84	90.431	16 1/2	—	—
42	„ stanowy sierociński	221	27	75.344	04 1/2	75.565	31 1/2	—	—
43	„ Aleksandra hr. Stadnickiego } w majątku zarodowym stan czynny 46.796 zł. 94 ct. obrotowym „ bierny 529 „ 25 1/2 „	—	—	46.267	68 1/2	46.267	68 1/2	—	—
44	„ pożyczki krajowej z roku 1873.	—	—	—	—	—	—	227.492	98
45	„ podrzutków w Krakowie	—	—	41.458	40 1/2	41.458	40 1/2	—	—
46	„ pomnika Tadeusza Kościuszki	1.009	32	24.591	52 1/2	25.600	84 1/2	—	—
47	Fundusze stypendyjne	35.772	28	7.050.928	26	7.086.700	54	—	—
48	Administracya dóbr Winniki	19.667	49 1/2	—	—	19.667	49 1/2	—	—
49	Fundusz galicyjski inwalidów wojskowych	56	48	37.541	37 1/2	37.598	35 1/2	—	—
50	„ niżankowicki	8	—	5.873	62 1/2	5.881	62 1/2	—	—
51	„ posagowy Jana i Filipiny Komarnickich	22	21	2.420	96 1/2	2.443	17 1/2	—	—
52	Zakład narodowy imienia Ossolińskich	531	61	384.796	64	385.328	25	—	—
53	Fundusz zapomogi byłego obwodu tarnowskiego	6.824	67	—	—	6.824	67	—	—
54	„ „ „ „ z roku 1868.	—	—	—	—	—	—	4.863	29
55	„ „ „ „ budowy domu podrzutków	—	—	12.679	96	12.679	96	—	—
56	„ „ „ „ Pelagii Russanowskiej } w majątku zarodowym stan czynny 63.619 zł. — 1/2 ct. obrotowym „ bierny 894 „ 03 „	—	—	62.724	97 1/2	62.724	97 1/2	—	—
57	„ „ „ „ szkół ludowych z roku 1872	563	80	192.609	80 1/2	193.178	10 1/2	—	—
58	Fundacya Wincentego Łódzkiego Ponińskiego	1.333	69 1/2	37.793	51	38.127	20 1/2	—	—
59	„ „ „ „ Franciszka Kochmana dla literatów polskich	3.131	91 1/2	53.747	25	56.879	16 1/2	—	—
	Do przeniesienia .	6.991.471	08 1/2	14.838.781	52	21.830.252	55 1/2	33.047.609	52

Wykaz zapasów kasowych
z końcem roku budżetowego 1895.

Liczba porządk.	P o s z c z e g ó l n i e n i e	Gotówka		Efekta
		zł.	gr.	um. wartości
A. W kasie krajowej.				
1	a) Fundusz krajowy w ściślejszem znaczeniu	1,219.408	52 ¹ / ₂	500.000 .
	b) Szkoła rolnicza i była szkoła ogrodnicza w Czernichowie	00 ¹ / ₂	2.886 32
	c) " " w Dublanach	2.798 23
2	Fundusz szkolny krajowy	5	07 ¹ / ₂	137.121 35
3	Krajowy szpital powszechny we Lwowie — Oddział chorych	4	51	241 20
4	" " " " " — " " położnic	1	10 ¹ / ₂	.
5	Fundusz podrzutek w Lwowie	5.777 .
6	Krajowy zakład dla obłąkanych na Kulparkowie	177.233 98
7	Szpital św. Łazarza w Krakowie — Oddział chorych	43	17 ¹ / ₂	21.963 23
8	" " " " " — " " położnic	4.720 53
9	" " " " " — " " syfilitycznych
10	" " " " " — " " obłąkanych
11	Fundusz policyi krajowej	16	75	274.398 02
12	" pożyczki z roku 1883.
13	" " " " 1884.
14	" " " " 1885.
15	" " " " 1888.
16	" " " " 1891.
17	" " " " 1893.	108.600 .
18	" pożyczkowy na drogi powiatowe i gminne	511	93	.
19	" " na podniesienie hodowli bydła	36.225	80	.
20	" regulacyi rzeki Gnilej Lipy	25.157	97	.
21	" " potoku Kisieliny	2.410	42 ¹ / ₂	.
22	" " rzeki Łęgu	7.523	06	238 43
23	" " " Trześniówki	2.328	71	.
24	" " " potoku Krzemienicy z Babulówką i Trześnią	1.984	14	.
25	" " " rzeki Brnia Nowego z dopływami	3.389	11	.
26	" " " Białej i obwałowania prawego brzegu Dunajca	9.788	88	.
27	" " " na zabudowanie potoków górskich w dorzeczu Skawy	44.165	55	.
28	" " " " " " Stryja	2.020	82	.
29	" " " uzupełnienie obwałowania prawego brzegu Wisły	5.444	17	.
30	" " " zabudowanie potoku górskiego Michałów	82	59	.
31	" " " " " " Niskówka	10.150	82	.
32	" " " regulacyi rzeki Bugu	4.747	58	4 54
33	" " " " " " Złotej Lipy	16.211	43	.
34	" " " osuszenia bagien w pow. Łańcut i Jarosław	4.516	68	.
35	" " " regulacyi potoku Dumnego	4.662	31	.
36	" " " obwałowania lewego brzegu Dunajca	1.317	34	.
37	" " " regulacyi Przegnojówki	8.864	06	.
38	" " " osuszenia bagien Stojanowskich	9.441	82	.
39	" " " emerytalny dozorców melioracyjnych	158	.	500 .
40	" " " szkolny krajowy emerytalny	33.548 30
41	" " " kultury krajowej	87.442 84
42	" " " stanowy sierociński	315	77 ¹ / ₂	75.341 04
43	" " " Aleksandra hr. Stadnickiego	46.796 94
44	" " " pożyczki krajowej z roku 1873.
45	" " " podrzutek w Krakowie	532	36 ¹ / ₂	24.974 56
46	" " " pomnika Tadeusza Kościuszki	00 ¹ / ₂	25.600 84
47	Fundusze stypendyjne	47.549	91	6,851.836 02
48	Administracja dóbr Winniki
49	Fundusz gajowy inwalidów wojskowych	81	48 ¹ / ₂	37.541 87
50	" " " niż ankowicki	8	00 ¹ / ₂	5.873 62
51	" " " posagowy Jana i Filipiny Komarnickich	22	21 ¹ / ₂	2.420 96
52	Zakład narodziły imienia Ossolińskich	387	61	384.796 64
	Do przeniesienia	1,469.479	71	8,812.659 46

Liczba porządk.	P o s z c z e g ó l n i e n i e	Gotówka		Efekta	
		zł.	ct.	im. wartości	
	Z przeniesienia . . .	1,517.748	33 ¹ / ₂	15,359.841	93
101	Fundusz koszar krajowych	67.985	79	.	.
102	" pożyczkowy dla gmin i prywatnych na budowę koszar dla c. i k. wojska
103	" byłego galicyjskiego korpusu ochotników	2	10 ¹ / ₂	26 613	16
104	" pożyczkowy z roku 1889. dla spółek wodnych	1.625	57 ¹ / ₂	105.000	.
105	" " na budowę szkół	4.747	51
106	" kolejowy
107	" Wiktora z Baworowa hr. Baworowskiego	1.406	26
108	" Ludwika z hr. Dunin Borkowskich Niezabitowskiej na rzecz „Do- mu pracy“ we Lwowie	23.313	08
109	" Ludwika z hr. Dunin Borkowskich Niezabitowskiej na rzecz „ta- nich kuchni ludowych“ we Lwowie	20.664	38
110	" na zakupno książek do czytania dla uczniów niższych naukowych zakładów przemysłowych w kraju	6 40	2.447	88
111	" Tytusa Kielanowskiego dla gminy Kędzierzawce	200	.	20.000	.
112	" " " " " Żuratyń	200	.	20.000	.
113	" " " " " nieuleczalnie chorych chrześcian we Lwowie	121.777	35
114	Depozyta gminne serwitutowe	14.106	98	526.253	54
115	Depozyta	6.349	86 ¹ / ₂	607.113	40
	Razem	1,605.225	05	16,839.178	49
	B. W innych kasach.				
	W c. k. kasach rządowych	3.000	.
	" kasie krajowego szpitala powszechnego we Lwowie, depozyta	1.381	79	27.854	83
	" " " zakładu dla obłąkanych na Kulparkowie, depozyta	1.157	19	5 448	44
	" " szpitali krakowskich "	1.279	89	13.058	02
	" " krajowej szkoły rolniczej w Dublanach "	4.113	46 ¹ / ₂	816	.
	" " funduszu folwarku w Dublanach "	50	.	.	.
	" " krajowej szkoły rolniczej w Czernichowie "	1.477	60 ¹ / ₂	205	.
	" " " niższej szkoły rolniczej w Horodence "	10	.	.
	" " " " " w Jagielnicy "
	" " " " " w Kobiernicach "	50	.
	" " " szkoły ogrodniczej w Tarnowie "	23	90	1.982	.
	Razem	9.483	94	52.414	29
	Zestawienie sumaryczne.				
	A) W kasie krajowej	1,605.225	05	16,839.178	49
	B) " innych kasach	9.483	94	52.414	29
	Suma	1,614.708	99	16,891.592	78

Poszczególnienie

papierów wartościowych według ich rodzaju

z końcem roku 1895.

Liczba pozadkowa	Nazwa funduszu	Listy zastawne							Obligacje			
		Galie. Towarzystwa kredytowego ziemsk.		Galicyjskiego Banku hipot.		Zakład kred. ziem. w Krakowie	Banku krajowego		austr. Zakładu kred. ziemskiego	in-demni zacyjne	pożyczki krajowej z roku	
		zł.	kor.	zł.	kor.		zł.	zł.			kor.	zł.
	Z przeniesienia . . .	141.800	3,862.800	117.600	78.800	—	471.100	2,413.800	1.200	—	5.400	227.400
63	Fundacya sandecka „Dom roboczy“	—	9.800	—	—	—	1.100	12.800	—	—	—	11.300
64	„ Teresy hr. Weissenwolfowej dla obłąk. wyzdrowieńców	—	10.200	—	—	—	400	200	—	—	—	—
65	„ ś. p. Piotra hr. Wodzickiego dla uboższych włościan	—	—	—	—	—	12.500	2.000	—	—	—	100
	Fundacya Dra Józefa Kazimierza Malinowskiego imienia Najjaśn. Pana :											
66	1) ku wspieraniu uboższych adwokatów i wdów po adwokatach . . .	—	—	—	—	—	8.900	26.200	—	—	—	200
67	2) ku wspieraniu artystów i literatów . . .	—	—	20.000	—	—	200	1.800	—	—	—	—
68	3) ku popieraniu celów galic. Towarzystwa muzyczn. we Lwowie . . .	—	—	—	—	—	13.300	14.600	—	—	—	—
69	4) ku wspieraniu ubogich sług prywatnych . . .	—	—	—	—	—	600	11.000	—	—	9.800	400
70	5) posagowa dla ubogich dziewcząt służących . . .	—	—	—	—	—	—	2.800	—	—	4.400	600
71	6) ku wspieraniu ubogich chłopców uczących się rzemiosła . . .	—	—	—	—	—	300	1.400	—	—	—	—
72	Fundacya Karola Beliny Brzozowskiego dla bursy stanisławowskiej . . .	—	2.000	—	—	—	—	4.000	—	—	—	—
73	„ imienia Antoniego Schiffnera . . .	—	3.600	—	—	—	—	—	—	—	—	—
74	„ Maryi Mochnackiej dla czterech ubogich ciemnych	—	8.800	—	—	—	—	400	—	—	—	—
75	„ ś. p. Edwarda Lewińskiego dla uboższych włościan . . .	—	—	—	—	—	—	200	—	—	—	—
76	„ „Domu ubogich“ imienia Ludwika i Anny Helzlów w Krakowie a) rezerwowo . . .	—	—	—	—	—	—	11.600	—	—	—	—
	b) zarodowy . . .	—	1,380 000	—	—	—	122.900	107.400	—	—	—	20.000
77	Fundusz „Macierzy polskiej“ . . .	—	45.200	—	—	—	13.300	800	—	—	—	500
78	„ Feliksy Maryi Czarkowskiej dla rękodzielników i przemysłowców . . .	—	236.400	32.000	—	—	—	8.400	—	—	—	—
79	„ z legatu ś. p. Józefa Ciemiernyńskiego . . .	—	—	—	—	—	—	—	—	—	—	—
80	ku podniesieniu rybactwa . . .	—	—	—	—	—	—	—	—	—	—	—
81	Fundacya Abrahama Oranża dla ubogich izraelitów w Krakowie . . .	—	18.200	—	—	—	—	—	—	—	—	—
82	„ Teofili i Malwiny Lukowskich dla sieroconych dziewcząt . . .	—	—	—	—	—	7.100	2.600	—	—	—	—
83	„ Siemianowskich dla biednych dziewcząt . . .	—	—	—	—	—	—	2.000	—	—	—	—
84	„ „ wdów po nauczycielach . . .	—	—	—	—	—	600	800	—	—	—	—
85	„ szkół ludowych . . .	—	—	—	—	—	600	800	—	—	—	—
86	„ hr. Weissenwolfowej dla dotkniętych wielką chorobą . . .	—	—	—	—	—	1.600	3.600	—	—	—	—
87	„ ś. p. Leonarda Wężyka na rzecz szkoły rolniczej w Czernichowie . . .	—	—	—	—	—	—	1.200	—	—	—	—
88	„ bursy im. ks. Leona Sapięhy dla kandydatów na nauczycieli szkół ludowych . . .	—	22.600	—	—	—	2.200	4.200	—	—	—	—
89	„ Franciszka Steczkowskiego z Jasła . . .	—	2.600	—	—	—	1.000	700	—	—	—	—
90	„ posagowa śp. Szczepana Zaremby Skrzyńskiego dla panien szlacheckich . . .	—	2.600	—	—	—	13.000	6.100	—	—	—	—
91	„ posagowa śp. Szczepana Zaremby Skrzyńskiego dla dziewcząt wiejskich . . .	—	200	—	—	—	3.000	400	—	—	—	100
	„ „Dom ubogich“ w Strzeliskach nowych :											
	a) zarodowy . . .	—	—	—	—	—	7.700	200	—	—	—	—
	b) rezerwowo . . .	—	—	—	—	—	100	200	—	—	—	—
92	„ Piotra Krzczunowicza dla nieuleczalnych chorych i rekonwalescentów . . .	—	77.200	—	—	—	—	—	—	—	—	—
93	„ im. Józefa Kosvitzky'ego :											
94	1) dla ślepych w Krakowie . . .	—	—	—	—	—	—	—	—	—	—	—
95	2) dla wychowanków zakładu sierót pod wezwaniem św. Józefa w Krakowie . . .	—	—	—	—	—	—	200	—	—	—	—
96	3) dla poprawionych zbrodniarzy w Krakowie . . .	—	—	—	—	—	—	—	—	—	—	—
97	Fundusz zapomogowy im. Henryka Straszewskiego dla ubogich wyrobników w Boguchwale . . .	2.200	200	—	—	—	—	—	—	—	—	—
98	„ Ludwika hr. Dunin z Borkowskich Niezabitowskiej dla zboru św. Klaudy . . .	—	16.000	—	—	—	—	—	—	—	—	—
99	„ emerytury członków sceny polskiej we Lwowie . . .	—	25.400	—	—	—	168.400	133.800	—	—	—	—
100	Fundusz propinacyjny . . .	—	593.400	—	—	—	586.800	1,525.500	—	—	—	—
101	„ koszar krajowych . . .	—	—	—	—	—	—	—	—	—	—	—
	Do przeniesienia . . .	144.000	6,367.200	169.600	78.800	—	1,435.600	4,300.900	1.200	—	19.600	260.600

O b l i g a c y e

pożyczki krajowej z roku						komunalne Banku krajowego	pożyczki papierowej	funduszów propinacyjnych	Renty państwowe	Losy państwowe i inne	Akcyje kolei			Akcyje Banku dla handlu i przemysłu w Krakowie	Książeczki Kasy oszczędności, Banku kred. i Banku kr.	Razem			Zapisy dłużne, weksle i inne dokumenta			
1884.	1885.	1888.	1889.	1891.	1893.																	
i m i e n n a																						
zł.	zł.	zł.	zł.	zł.	kor.	zł.	zł.	zł.	zł.	zł.	zł.	zł.	zł.	zł.	ct.	zł.	ct.	kor.	h.	zł.	ct.	
—	—	—	—	154.600	871.300	64.100	500	276.050	56.550	5.410	36.400	502.000	400	44.459	05	2,104.769	05	7,226.700	—	—	1,582.630	93 1/2
—	—	—	—	—	10.700	—	—	—	—	—	—	—	—	—	82	12.478	32	33.300	—	—	—	—
—	—	—	—	—	3.200	—	—	—	—	—	—	—	—	—	68	569	68	3.400	—	—	—	—
—	—	—	—	—	10.800	1.000	—	—	—	—	—	—	—	—	59	14.329	59	23.000	—	—	—	—
—	—	—	—	—	—	—	—	—	—	—	—	—	—	—	19	9.109	19	26.200	—	—	—	—
—	—	—	—	—	—	—	—	—	—	—	—	—	—	—	85	20.295	85	1.800	—	—	20.000	—
—	—	—	—	—	—	—	—	—	—	—	—	—	—	—	67	13.411	67	14.600	—	—	—	—
—	—	—	—	500	9.300	—	—	—	—	—	—	—	—	—	54	11.399	54	20.300	—	—	—	—
—	—	—	—	—	8.900	—	—	—	—	—	—	—	—	—	03	6.038	03	11.700	—	—	—	—
—	—	—	—	—	10.700	—	—	—	7.900	—	—	—	—	—	16	8.259	16	12.100	—	—	—	—
—	—	—	—	—	200	—	—	—	—	—	—	—	—	—	21	58	21	6.200	—	—	—	—
—	—	—	—	—	200	—	—	—	—	20	—	—	—	—	81	57	81	3.600	—	—	—	—
—	—	—	—	—	200	—	—	—	—	—	—	—	—	—	95	31	95	9.400	—	—	—	—
—	—	—	—	—	67.100	—	—	—	—	—	—	—	—	—	92	1.459	92	67.300	—	—	—	—
—	—	—	—	—	5.000	—	—	—	—	—	—	—	—	—	48	323	48	16.600	—	—	—	—
—	—	—	—	—	27.800	—	—	40.300	—	—	—	—	—	—	92	134	92	1,515.200	—	—	—	—
—	—	—	—	—	600	—	—	—	—	—	—	—	—	—	75	14.773	75	46.600	—	—	—	—
—	—	—	—	—	—	4.000	62.100	—	—	—	—	—	—	—	90	111.605	90	294.800	—	—	—	—
—	—	—	—	—	—	—	—	—	—	—	—	—	—	—	16	574	16	—	—	—	—	—
—	—	—	—	—	—	—	—	—	—	—	—	—	—	—	—	700	700	—	—	—	—	—
—	—	—	—	—	300	—	—	—	—	—	—	—	—	—	76	191	76	18.500	—	—	—	—
—	—	—	—	—	—	—	—	—	—	—	—	—	—	—	10	32	10	2.600	—	—	—	—
—	—	—	—	—	40.200	—	—	—	—	500	—	—	—	—	37	906	37	42.200	—	—	—	—
—	—	—	—	—	42.000	—	—	—	—	500	—	—	—	—	99	21	99	42.800	—	—	—	—
—	—	—	—	—	5.100	—	—	—	—	—	—	—	—	—	56	3	56	8.700	—	—	—	—
—	—	—	—	—	4.200	—	—	—	—	—	—	—	—	—	20	97	20	5.400	—	—	—	—
—	—	—	—	—	1.000	—	—	—	—	—	—	—	—	—	29	42	29	27.800	—	—	—	—
—	—	—	—	—	600	—	—	—	—	—	—	—	—	—	82	18	82	3.900	—	—	—	—
—	—	—	—	—	2.800	—	—	—	—	—	—	—	—	—	28	278	28	11.500	—	—	—	—
—	—	—	—	—	200	—	—	—	—	—	—	—	—	—	10	57	10	800	—	—	—	—
—	—	—	—	—	3.000	—	—	—	—	—	—	—	—	—	66	94	66	3.200	—	—	—	—
—	—	—	—	—	—	—	—	—	—	—	—	—	—	—	72	55	72	200	—	—	—	—
—	—	—	—	—	—	—	—	—	—	—	—	—	—	—	88	7	88	77.200	—	—	—	—
—	—	—	—	1.200	700	—	—	—	—	—	—	—	—	—	28	49	28	700	—	—	—	—
—	—	—	—	2.300	1.700	—	—	—	—	—	—	—	—	—	49	44	49	1.900	—	—	—	—
—	—	—	—	1.200	700	—	—	—	—	—	—	—	—	—	95	48	95	700	—	—	—	—
—	—	—	—	—	—	—	—	—	—	—	—	—	—	—	55	26	55	200	—	—	—	—
—	—	—	—	—	—	—	—	—	—	—	—	—	—	—	50	33	50	18.300	—	—	—	—
—	—	—	—	—	—	—	—	—	200	—	—	—	—	—	79	134	79	159.200	—	—	—	—
—	—	—	—	—	—	—	—	—	—	—	—	—	—	—	64	74	64	—	—	—	—	—
—	—	—	—	—	165.800	—	—	—	—	—	—	—	—	—	82	1.541	82	2,284.700	—	—	—	—
—	—	—	—	159.800	1,296.400	69.100	62.400	316.350	64.650	6.430	36.400	502.000	400	68.411	93	3,316.541	93	12,043.300	—	—	1,602.630	93 1/2

Liczba porządkowa	Nazwa funduszu	Listy zastawne							Obligacje			
		Galie. Towarzystwa kredytowego ziemsk.	Galicyjskiego Banku hipot.	Zakład kred. ziem. w Krakowie	Banku krajowego	aust. Zakładu kred. ziemskiego	in-demni zacyjne		pożyczki krajowej z roku			
							1873.	1883.	1873.	1883.		
W a r t o ś ć												
		zł.	kor.	zł.	kor.	zł.	zł.	kor.	zł.	zł.	zł.	
	Z przeniesienia	144.000	6,367.200	169.600	78.800	—	1,435.600	4,300.900	1.200	—	19.600	260.600
102	Fundusz pożyczkowy dla gmin i prywatnych na budowę koszar dla c. i k. wojska	—	—	—	—	—	—	—	—	—	—	—
103	„ byłego galicyjskiego korpusu ochotników	—	—	—	—	—	—	—	—	—	—	—
104	„ pożyczki z roku 1889 dla Spółek wodnych	—	—	—	—	—	—	—	—	—	—	—
105	„ pożyczkowy na budowę szkół	—	—	—	—	—	—	—	—	—	—	—
106	„ kolejowy	—	—	—	—	—	—	—	—	—	—	—
107	„ Wiktora z Baworowa hr. Baworowskiego	—	—	—	—	—	—	—	—	—	—	—
108	„ Ludwiki z hr. Dunin Borkowskich Niezabitowskiej na rzecz „Domu pracy“ we Lwowie	—	—	—	—	—	—	21.900	—	—	—	—
109	„ Ludwiki z hr. Dunin Borkowskich Niezabitowskiej na rzecz „tanich kuchni ludowych“ we Lwowie	—	—	—	—	—	—	20.400	—	—	—	—
110	„ „na zakupno książek do czytania dla młodszych naukowych zakładów przemysłowych w kraju“	—	—	—	2.400	—	—	—	—	—	—	—
111	„ Tytusa Kielanowskiego dla gminy Kędzierzawce	—	20.000	—	—	—	—	—	—	—	—	—
112	„ „ „ „ „ Zuratyn	—	20.000	—	—	—	—	—	—	—	—	—
113	„ „ „ „ „ nienależalnie chorych chrześcian we Lwowie	—	120.600	—	—	—	—	—	—	—	—	—
114	Depozyta gminne serwitutowe	—	—	—	—	—	137.500	165.800	—	—	—	—
	<i>Suma papierów funduszowych</i>	144.000	6,527.800	169.600	81.200	—	1,573.100	4,509.000	1.200	—	19.600	260.600
	Do tego: Depozyta	—	—	—	—	—	—	—	—	—	—	—
	<i>Razem</i>	144.000	6,527.800	169.600	81.200	—	1,573.100	4,509.000	1.200	—	19.600	260.000

Wykaz dóbr i realności

stanowiących własność funduszów krajowych z końcem roku 1895.

Liczba porządk.	P o s z c z e g ó l n i e	Wartość			
		Szczegół		Ogół	
		zł.	ct.	zł.	ct.
I.	Fundusz krajowy w ściślejszem znaczeniu:				
	1. Realność pod Nr. 717 ² / ₄ (gmach sejmowy)	1,318.154	64		
	2. " " " 319, 320 i 336 ¹ / ₄ na umieszczenie szkoły gospodarstwa lasowego we Lwowie	40 898	36		
	3. Szkoły rolnicze i folwark w Dublanach	238.469	23 ¹ / ₂		
	4. Zakład w Czernichowie	223.307	72		
	5. Szpital św. Łazarza w Krakowie (część wartości nowego gmachu szpitalnego Nr. 48 i 49/222 dzieln. II.)	381.761	30 ¹ / ₂		
	6. Szkoła rolnicza w Horodence	24.275			
	7. " " w Jagielnicy	2.020	25 ¹ / ₂		
	8. Krajowa szkoła ogrodnicza w Tarnowie	22.412	42		
	9. Gmach dla c. k. żandarmeryi we Lwowie	154 886	73		
	10. Krajowy skład publiczny dla zboża i spirytusu we Lwowie	201.753	00 ¹ / ₂		*)
	11. " " " " " w Krakowie	194 120	39 ¹ / ₂	2,802.059	06 ¹ / ₂
II.	Fundusz szkolny krajowy: Budynek szkolny w Tarnowie	6.117	94 ¹ / ₂	6.117	94 ¹ / ₂
III.	Krajowy szpital powsz. we Lwowie: 1. Gmach popijarski we Lwowie Nr. 394 ¹/₄				
	a) Oddział chorych 354.291 zł. 58 ¹ / ₂ ct.	364.395	10 ¹ / ₂		
	b) " położnic 10.103 " 52 "				
	2. a) Grunt zakupiony pod dom położnic pod nazwą „Wulka szpitalna“ należący do oddziału położnic 5.644 zł. 26 ¹ / ₂ ct.				
	b) gmach dla zakładu położnic 177.430 " 98 "	183.075	24 ¹ / ₂	547.470	35
IV.	Fundusz budowy domu podrzutek w Lwowie:				
	Realność pod l. k. 146 i 147 ¹ / ₄ przy ul. Paulinów l. 5.	12.469	50	12.469	50
V.	Krajowy zakład dla obłąkanych na Kulparkowie:				
	1. Gmach nowo wybudowany Nr. 38 i 39 wraz z zabudowaniami folwarcznemi, gruntami i cegielniami	1,153.520	77		
	2. Realność z gruntem pod l. k. 768A ² / ₄ we Lwowie	1.820		1,155.340	77
VI.	Szpital św. Łazarza w Krakowie:				
	Gmach szpitalny w Krakowie Nr. 50/221, 48/222 i 49/222, dzieln. VI. na Wesolej z wszystkimi przynależnościami i zabudowaniami:				
	1. Oddział chorych:				
	a) Część wartości starego wspólnego gmachu Nr. 50/221	132.032	zł. 70 ct.		
	b) Wartość kościoła szpitalnego doń należącego	85.000	" — "		
	c) Część wartości nowego gmachu szpitalnego Nr. 48 i 49/222 dz. VI. w Krakowie, łącznie z folwarkiem Blich i II. piętnem (4.700 zł.) now. pawilonem i budynkami gospodarcz.	192.353	" 52 "		
	d) Dobra Tropiszów (w Królestwie polskiem)	110.250	" — "		
	e) " Prądnik czerwony (w W. Ks. Krak.)	27.100	" — "	546.736	22
	2. Oddział położnic wspólnie z funduszem podrzutek w Krakowie:				
	a) Część wartości starego gmachu 50/221	27.752	50		
	3. Oddział syfilitycznych (dawniej szpital św. Ducha) część wartości starego gmachu szpitalnego Nr. 48 i 49/222	5.699	19		
	4. Oddział obłąkanych (dawniej szpital św. Ducha) część wartości nowego gmachu szpitalnego Nr 48 i 49 222	4.603	01	584.790	92
VII.	Fundusze stypendyjne: 1. Fundusz Dydyńskiego:				
	a) Dobra Godowa z przyległościami	39.972			
	b) Realność w Strzyżowie Nr. 97	3 527			
	2. Fundusz Głowińskiego: Dobra Winniki z przyległościami	67.875	03		
	3. Fundusz Dra Jana Towarnickiego realność w Rzeszowie Nr. 7 i 9	37 773	80	149.147	83
VIII.	Fundacya „Domu ubogich im. Ludwika i Anny Helzlów“ w Krakowie:				
	Budynek zakładowy z kaplicą i gruntami w Krakowie	733.667	55	733.667	55
	Razem	5,991.063	93	5,991.063	93

*) Oprócz wyżej wykazanych nieruchomości, posiada fundusz krajowy realność Marconich Nr. 976 ¹/₄ we Lwowie, realność w Gródku na szkołę uprawy lnu, Zamek w Olesku, realność na szkołę ślusarską w Sułkowicach, tudzież dwa budynki z ogrodem na krajową szkołę sukienniczą w Rakszawie, których wartość dopiero później będzie mogła być oznaczoną.