

Sprawozdanie

Wydziału krajowego o zamknięciu rachunków funduszy krajowych
za rok 1896.

Wysoki Sejmie!

Czyniąc zadość postanowieniom §. 18. statutu krajowego i §. 6. instrukcyi, przedkłada Wydział krajowy zamknięcia rachunków wszystkich pod zarządem Reprezentacyi kraju pozostających funduszy za rok rachunkowy 1896, a mianowicie:

pod lit. *A.* funduszy budżetem objętych;
" " *B.* " " nieobjętych;
" " *C.* funduszu propinacyjnego miast;
" " *D.* " pożyczkowego dla gmin na budowę koszar;
" " *E.* " koszar krajowych;
" " *F.* " byłego galic. korpusu ochotników;
" " *G.* " dla spółek wodnych;
" " *H.* " dla gmin na budowę szkół;
" " *I.* " kolejowego;
" " *K.* " sumaryczne zestawienie obrotu brutto i stanu majątkowego
wszystkich funduszy krajowych.

Dział *A.* zawiera fundusze budżetem objęte:

1. Fundusz krajowy w ścisłszem znaczeniu, wraz z szczegółowymi rachunkami
 - a)* szkoły gospodarstwa lasowego we Lwowie;
 - b)* szkół rolniczych, folwarku, szkoły gorzelnictwa, gorzelnicy krajowej i stacyi kontrolnych i doświadczalnych w Dublanach;
 - c)* szkoły rolniczej, tudzież folwarku w Czernichowie;
 - d)* szkół niższych rolniczych w Horodence, Jagielnicy, Kobiernicach i Bereźnicy;
 - e)* szkoły ogrodniczej w Tarnowie;
 - f)* szkoły uprawy i wyprawy lnu i konopi w Gródku;
 - g)* składów publicznych krajowych we Lwowie;
 - h)* składów publicznych krajowych w Krakowie.
2. Fundusz szkolny krajowy i krajowy fundusz szkolny emerytalny.
- 3—27. Fundusz krajowych zawodowych szkół i naukowych warsztatów przemysłowych.
- 28—29. Krajowy szpital powszechny we Lwowie (2 oddziały).
30. Fundusz podrzutek we Lwowie.
31. Zakład dla obłąkanych na Kułparkowie.
- 32—35. Krajowy szpital św. Łazarza w Krakowie (4 oddziały).
36. Fundusz policji krajowej.

37. Fundusz pożyczki krajowej z r. 1883.
 38. " " " " 1884.
 39. " " " " 1885.
 40. " " " " 1888.
 41. " " " " 1891.
 42. " " " " 1893.
 43. " pożyczkowy na drogi powiatowe i gminne.
 44. " " na cele hodowli bydła.
 45. " regulacyi rzeki Gnilej Lipy,
 46. " " potoku Kisieliny.
 47. " " rzeki Łęgu.
 48. " " Trześniówki.
 49. " " potoku Krzemionicy z Babulówką i Trześni.
 50. " " rzeki Brnia Nowego z dopływami.
 51. " " Białej z dopływami i uzupełnienia prawego brzegu Dunajca.
 52. Fundusz dla uzupełnienia prawego brzegu Wisły między Podgórzem a Niepołomicami.
 53. Fundusz dla zabudowania potoków górskich w dorzeczu Skawy.
 54. " " " " " " Stryja.
 55. " regulacyi rzeki Bugu od Peltwi do granicy państwa.
 56. " na zabudowanie potoku górskiego Michałów.
 57. " " " " " " Niszkówki.
 58. " regulacyi Złotej Lipy.
 59. " osuszenia bagien Łańcucko-Jarosławskich.
 60. " regulacyi potoku Dumnego.
 61. " obwałowania lewego brzegu Dunajca.
 62. " regulacyi rzeki Przegnojówki.
 63. " osuszenia bagien Stojanowskich.
 64. " dla zabudowania potoków górskich w dorzeczu Dniestru.
 65. " na zabudowanie potoku Glińsko.
 66. " emerytury dozorców melioracyjnych.
 67. " kultury krajowej.
 68. " stanowy sierociński.
 69. " Aleksandra hr. Stadnickiego.
 70. " pożyczki krajowej z r. 1873.
 71. " podrzutków w Krakowie.

Dział B. zawiera fundusze budżetem nicobjęte.

1. Fundusz pomnika Kościuszki.
 2—196. Fundusze stypendyjne.
 197. Administrację dobr Winniki.
 198. Fundusz galicyjskich inwalidów wojskowych.
 199. " niżankowickich " " "
 200. " posagowy Jana i Filipiny Komarnickich.
 201. Zakład narodowy im Ossolińskich.
 202. Fundusz zapomogi byłego obwodu tarnowskiego.
 203. " " z r. 1868.
 204. " budowy domu podrzutków we Lwowie.
 205. " ś. p. Pelagii Russanowskiej.
 206. " szkół ludowych z r. 1872.
 207. " Wincentego Łozia Ponińskiego.
 208. " Franciszka Kochmana dla literatów.
 209. " " " " dziewcząt służących.
 210. " ś. p. Maryi Jędrzejowiczowej.
 211. " pomnika hr. Gołuchowskiego.
 212. Fundację sandecką „Dom roboczy“.
 213. Fundusz hr. Weissenwolffowej.
 214. Fundusz ś. p. Piotra hr. Wodzickiego.

- 215 -- 220. Fundusz ś. p. dra Józefa H. Malinowskiego.
 221. " Karola Brzozowskiego dla bursy stanisławowskiej.
 222. " im. A. Schiffnera.
 223. " Maryi Mochnackiej dla ciemnych.
 224. " Edwarda Lewińskiego dla włościan.
 225. Fundację ś. p. Anny Helclowej.
 226. Fundusz „Macierzy polskiej“.
 227. " Feliksy z hr. Golejewskich Czarkowskiej.
 228 i 229. " z legatu ś. p. Józefa Ciemierzyńskiego.
 230. " ku podniesieniu rybactwa.
 231. " Abrahama Oranza.
 232. " Teofili i Mawiny Łukowskich.
 233. Fundację posagową ś. p. Siemianowskich dla dziewcząt.
 234. " ś. p. Siemianowskich dla wdów po nauczycielach.
 235. " hr. Weissenwolfowej dla dotkniętych wielką chorobą.
 236. " ś. p. Leonarda Wężyka na rzecz szkoły rolniczej w Czernichowie.
 237. " bursy ks. Leona Sapięhy dla kandydatów na nauczycieli szkół lud.
 238. " Franciszka Steczkowskiego z Jasła.
 239. " posagową ś. p. Zaremby Skrzyńskiego dla panien szlacheckich.
 240. " posagową ś. p. Zaremby Skrzyńskiego dla dziewcząt wiejskich.
 241. " Domu ubogich w Strzeliskach nowych.
 242. " Piotra Krzczunowicza dla nieuleczalnych i rękonośnych.
 243 -- 245. Fundusze im. Józefa Kosvitzkiego.
 246. Fundusz im. Henryka Starzewskiego.
 247. " zboru św. Klaudyi.
 248. " emerytury aktorów sceny polskiej we Lwowie.
 249. " Krupacza Józefa dla c. k. inwalidów wojskowych.
 250. " ś. p. Wiktora hr. Baworowskiego.
 251 i 252. Fundację ś. p. Ludwika z hr. Dunin-Borkowskich Niezabitowskiej.
 253. Fundusz na zakupno książek dla zakładów przemysłowych w kraju.
 254 -- 256. Fundację Tytusa Kielanowskiego.
 257. " Wacława Tyzenhauza.
 258. " ks. Karoliny Lubomirskiej.
 259. " Maryem Gewürtzowej.
 260. Depozyta gminne i serwitutowe.
 261. " ogólne.

Ogółem działy A. i B. obejmują 332, zaś razem z funduszami działów C., D., E., F., G., H., I. 339 funduszków.

Za rok 1895 wykazano w tych działach .	330 funduszków
w porównaniu z obecnie wykazaną ilością .	339
okazuje się przybytek	<u>9 funduszków.</u>

A mianowicie :

I. Przybyły :

1. Fundusz kraj. szkoły koszykarskiej w Zatorze.
2. " " " kołodziejskiej i cięsielskiej w Kamionce strumiłowej.
3. " " instrukcyjnego warsztatu tkackiego w Kossowie.
4. " " szkoły koronkarskiej w Starym Sączu.
5. " " szkoły hafciarskiej w Makowie.
6. " dla zabudowania potoków górskich w dorzeczu Dniestru.
7. " " " potoku Głińsko.
8. " stypendyjny ks. Dołżańskiego Jana.
9. " " ks. Mokrzyckiego Ireneusza.
10. " " dra Hassewicza Stanisława.
11. Fundacya Tyzenhauza Wacława.
12. " ks. Lubomirskiej Karoliny.
13. " Gewürtzowej Maryem.

II. Ubyły :

1. Fundusz kraj. instrukcyjnego warsztatu kołodziejsko-bednarskiego w Kamionce strumiłowej.
2. Fundusz kraj. instrukcyjnego warsztatu stolarskiego i wyrobu zabawek w Żywcu.

3. Fundusz kraj instrukcyjnego warsztatu tkackiego w Błażowej.

4. „ „ szkoły koronkarskiej w Muszynie.

Z porównania przybytku . 13 funduszków
z ubytkiem 4 „

okazuje się przybytek i. w. 9 funduszków.

W formie zamknięć nie nastąpiła żadna zasadnicza zmiana; trzymano się bowiem ściśle uchwał Wysokiego Sejmu z dnia 14. października 1878, z dnia 21. grudnia 1885 i formy zamknięcia za rok 1894, którą Wysoki Sejm, uchwalając na posiedzeniu dnia 10. stycznia 1896 absolutoryum, tem samem z zatwierdzeniem do wiadomości przyjął.

Według sumarycznego wykazu wydatków i dochodów w wszystkich budżetach objętych funduszów, wynik jest następujący:

	W funduszach	
	krajowym i z tegoż dotowanych:	samoistnych niedotowanych:
Wydatki w porównaniu z budżetem <i>większe</i> o .	923.093 zł.	1.762 zł.
Dochody od budżetu <i>większe</i> o	1,181.125 „	1.301 „
Wynik <i>korzystniejszy</i> od budżetu o	258.032 zł.	
„ <i>niekorzystniejszy</i> od budżetu o		461 zł.

Poniżej objaśniamy szczegółowo, jak powstał korzystniejszy od budżetu wynik w funduszu krajowym i funduszach z niego dotowanych. Tutaj zaznaczamy tylko, że, pomijając mniejsze różnice w dochodach i w wydatkach, złożyły się na ten wynik głównie:

a) wydatek mniejszy o 30.115 zł. na spłatę obligacyj i kuponów b. funduszków indemnizacyjnych, z powodu niezgłoszenia ich do wypłaty.

b) wydatek większy o 630 485 zł. na spłatę dawnych długów;

c) dochód większy o 861.929 zł. z dodatków do podatków, spowodowany większym wpływem zaległości za lata ubiegłe, a zarazem ostrożnością w preliminowaniu tego dochodu, jaką Wys. Sejm dla uniknięcia niedoborów słusznie zachował.

Wydatność centa dodatków do podatków wynosiła w r. 1896. 123.998 zł. 48 ct. zamiast preliminowanych 110.000 zł.

Wynik niekorzystniejszy w funduszach samoistnych niedotowanych, pochodzi głównie niekorzystniejszych różnic budżetowych w funduszu pożyczki krajowej z roku 1893 w odnośnym zamknięciu rachunków bliżej objaśnionych.

W funduszu pożyczkowym na drogi powiatowe i gminne, dla którego osobny budżet nie został uchwalony, wydatki wynoszą:

a) na bezprocentowe pożyczki Wydziałom powiatowym	60.300 zł. — ct.
b) na lokacje w funduszu krajowym	58.526 „ 95 „
Razem	118.826 zł. 95 ct.

Wydatki te pokryto własnymi zasobami fundu- szu w kwocie	99.676 zł. 95 ct.
oraz dotacją z Rubr. X. lit. D. poz. 156 wy- datków funduszu kraj.	20.000 „ — „
pozostała tedy przewyżka dochodów na potrzeby roku następnego w kwocie	119.676 „ 95 „
	850 zł. — ct.

W aktywach posiada ten fundusz oprócz powyższej pozostałości nadto:

a) w zwrotach pożyczek od Wydziałów powiatowych	282 416 zł. 10 ct.
b) na lokacji w funduszu krajowym	13.667 „ 92 „
Razem	296.084 zł. 02 ct.
	296.934 zł. 02 ct.

Fundusz pożyczkowy na cele hodowli bydła utworzony w myśl uchwały Wys. Sejmu z d. 1. kwietnia r. 1892, dla którego osobny budżet nie został uchwalony, oddano w myśl powyższej uchwały Wys. Sejmu do administrowania Bankowi krajowemu, któremu w dniu 31. sierpnia 1896 wydano gotówką 49.058 zł. 06 ct. tudzież w skryptach dłużnych 3.400 zł.

Niezależnie od tego funduszu istnieją również na cele hodowli bydła przeznaczone datki od Wydziałów powiatowych w łącznej sumie 2.344 zł. 52 ct., które mają być użyte wyłącznie na cele hodowli w tych powiatach, z których wpływają i dla tego do ogólnego funduszu nie mogą być wcielone. Datki te przechowane są w depozytach kasy krajowej na książeczkach Banku krajowego Nr. 9.592, 9.835 i 10 623.

Do tego działu należą jeszcze następujące fundusze, których specjalne zamknięcia rachunków wykazują:

	Dochody wraz z pozostałością ka- sową z ubiegłego roku:	Wydatki:	Pozostałość kasowa z końcem r. 1896:
1. Fundusz regulacji rzeki Gniłej Lipy:			
a) fundusz regulacyjny	22 915 zł. 56 ct.	8.887 zł. 67 ct.	14.027 zł. 89 ct.
b) " konserwac.	3.323 " 65 "	—	3.323 " 65 "
2. Fund. regulacji potoku Kisieliny:			
a) fundusz regulacyjny	18.973 " 73 ¹ / ₂ "	16.147 " 49 "	2.826 " 24 ¹ / ₂ "
b) " konserwac.	432 " 87 "	4 " 36 "	428 " 51 "
3. Fundusz regulacji rzeki Łęgu:			
a) fundusz regulacyjny	72.237 " 69 "	40.130 " 71 "	32.106 " 98 "
b) " konserwac.	4.863 " 69 "	22 " 10 "	4.841 " 59 "
4. Fundusz regulacji rzeki Trześniówki:			
a) fundusz regulacyjny	—	—	—
b) " konserwac.	3.706 " 45 "	1.091 " 52 "	2.614 " 93 "
5. Fund. regulacji potoku Krzemienicy z Babu- łówką, oraz Trześni i Rowu:			
a) fundusz regulacyjny	3.271 " 66 "	1.526 " 36 "	1.745 " 30 "
b) " konserwac.	272 " 79 "	—	272 " 79 "
6. Fundusz regulacji rzeki Nowego Brnia z do- pływami:			
a) fundusz regulacyjny	13.120 " 09 "	10.540 " 50 "	2.579 " 59 "
b) " konserwac.	1 183 " 29 "	—	1.183 " 29 "
7. Fundusz regulacji rzeki Białej z dopływami i uzupełnienia prawego brzegu Dunajca:			
a) fundusz regulacyjny	246.089 " 97 ¹ / ₂ "	238.967 " 57 ¹ / ₂ "	7.122 " 40 "
b) " konserwac.	2.074 " 60 "	—	2.074 " 60 "
8. Fundusz dla zabudowa- nia potoków górskich w dorzeczu Skawy	57.098 " 31 "	27.020 " 98 "	30.077 " 33 "
9. Fundusz dla zabudowa- nia potoków górskich w dorzeczu Stryja	2.020 " 82 "	1.876 " 54 ¹ / ₂ "	144 " 27 ¹ / ₂ "
10. Fundusz dla uzupełnie- nia prawego brzegu Wi- sły między Podgórzem a Niepołomicami:			
a) fundusz regulacyjny	35.390 " 69 "	32.116 " 83 "	3.273 " 86 "
b) " konserwac.	693 " 60 "	—	693 " 60 "
11. Fundusz regulacji rzeki Bugu:			
a) fundusz regulacyjny	51.715 " 12 "	49.303 " 78 "	2.411 " 34 "
b) " konserwac.	405 " 12 "	—	405 " 12 "
12. Fundusz na zabudowa- nie potoku górskiego Michałów	399 " 17 "	357 " 37 "	41 " 80 "

	Dochody wraz z pozostałością ka- sową z ubiegłego roku:		Wydatki:		Pozostałość kasowa z końcem r. 1896:
13. Fundusz na zabudowa- nie potoku górskiego Niszkówki	10.398	zł. 69 ct.	8.097	zł. 23 ct.	2.301 zł. 46 ct.
14. Fundusz regulacji rzeki Złotej Lipy:					
a) fundusz regulacyjny	41.066	" 44 "	38.598	" 59 "	2.467 " 85 "
b) " konserwac.	10	" 50 "	—	—	10 " 50 "
15. Fundusz osuszenia ba- gien w powiatach Łań- cuckim i Jarosławskim	31.058	" 87 "	28.141	" 75 "	2.917 " 12 "
16. Fundusz regulacji po- toku Dumnego	25.942	" 31 "	12.305	" 57 "	13.636 " 74 "
17. Fundusz obwałowania lewego brzegu Dunajca:					
a) fundusz regulacyjny	47.514	" 49 ¹ / ₂ "	45.807	" 32 ¹ / ₂ "	1.707 " 17 "
b) " konserwac.	38	" — "	—	—	38 " — "
18. Fundusz regulacji rzeki Przegnojówki	37 330	" 41 "	27 638	" 61 "	9.791 " 80 "
19. Fundusz osuszenia ba- gien Stojanowskich	39.910	" 86 "	32.745	" 40 "	7.165 " 46 "
20. Fundusz dla zabudowa- nia potoków górskich w dorzeczu Dniestru	10.000	" — "	5.200	" — "	4.800 " — "
21. Fundusz na zabudowa- nie potoku Glińsko	12.000	" — "	1.211	" 72 "	10.788 " 28 "
22. Fundusz emerytalny do- zorców melioracyjnych	1.320	" — "	—	—	1 320 " — "
23. Fundusz szkolny kra- jowy emerytalny:					
a) fundusz obrotowy	265.428	" 37 "	265.428	" 37 "	—
b) " zarodowy	33.548	" 30 "	—	—	33.548 " 30 "

Oprócz wykazanych pozostałości kasowych fundusze te posiadają z końcem roku 1896:

a) w aktywach (po strąceniu stanu biernego):

ad 1 a).	16.049	zł. 24	ct.
" 3 a).	38.594	" 43	"
" 4 b).	913	" 27	"
" 5 a).	117	" 87	"
" 8.	9.270	" —	"
" 9.	226	" —	"
" 10 a).	63.706	" 62	"
" 11 a).	36.129	" 15 ¹ / ₂	"
" 13.	434	" 07	"
" 14 a).	30.823	" 19	"
" 15.	22.246	" 47	"
" 16.	4.340	" —	"
" 17 a).	12.866	" 65	"
" 18.	16.800	" —	"
" 19.	18.000	" —	"
" 20.	200	" —	"

b) w passywach (po strąceniu stanu czynnego):

ad 2 a).	689	zł. 16	ct.
" 6 a).	1.094	" 72	"
" 7 a).	60.945	" 40	"
" 23 a).	7 379	" 01 ¹ / ₂	"

Zamknięcie rachunków funduszu krajowego w ściślejszym znaczeniu przedstawia wynik ostateczny jak następuje:

	Wynik rzeczywisty:	Budżetem uchwalonym wraz z kredytami dodatkowymi	Z porównania wynik większy:	mniejszy:
Wydatki budżetowe	10.949.423 zł.	10,110.048 zł.	839.375 zł.	— zł.
Dochody	11,207.455 „	10,110.048 „	1,097.407 „	— „
Przewyżka dochodów	258.032 zł.		258.032 zł.	

Z powyższego zestawienia okazuje się, że wynik rzeczywisty jest wogóle korzystniejszy od budżetu o kwotę 258.032 zł.

Ściśle jednak biorąc, korzystniejszy ten wynik podnosi się o całą kwotę 630.485 zł. o którą przekroczono kredyt w rubr. XIV., poz. 201. „na spłatę dawniejszych długów krajowych“. Wynika to ze sposobu budżetowania, jakiego Wys. Sejm od r. 1894 się trzyma, jak niemniej z samej natury tego wydatku. Gdy bowiem skutek konwersji długu indemnizacyjnego w r. 1893 dokonanej, wszystkie następne budżety były budżetami zwykłymi, a w myśl programu finansowego, przez Wys. Sejm w r. 1892 uchwalonego, zwyczajki te miały być używane na spłatę dawnych długów. przeto od r. 1894 począwszy całą zwyczajkę budżetową wstawiano do rubryki XIV., przeznaczając ją na tę spłatę. O ile przeto w ciągu roku budżetowego okazała się możność spłacenia wyższej kwoty na dawne długi, o ile wskutek tego w zamknięciu rachunków ta pozycya wykazała wydatek wyższy od prelimitowanego, o tyle faktyczna zwyczajka budżetowa była wyższą, a *wynik korzystniejszy* od budżetu. I gdyby Wydział krajowy nie był korzystał z danego mu przez Wys. Sejm upoważnienia, ażeby w miarę zasobów kasowych przyspieszał spłatę dawnych długów ponad prelimitowane, ale trzymał się ściśle budżetu, zamknięcie rachunków za rok 1896 byłoby wykazało zwyczajkę z rachunków o 630.485 zł. wyższą niż wykazuje, czyli zwyczajkę 888.517 zł. Ta wcześniejsza spłata jednak o tyle przedstawia się korzystniej, że usunęła ona dług $4\frac{1}{2}\%$, podczas gdy pożyczka z r. 1893, która była podstawą całego uregulowania finansów krajowych od r. 1893 do 1897 jest 4% wa.

Różnice pomiędzy wynikami rzeczywistymi, a kwotami, uchwalonemi w budżecie, przedstawiają się w poszczególnych rubrykach jak następuje:

A. W wydatkach.

W rubr.		więcej:	mniej:
I.	Koszta reprezentacji kraju, wydano mniej o głównie z powodu krótszego trwania sesji sejmowej.		19.161 zł.
„	II. Koszta zarządu, wydano mniej o z powodu interkalaryów w płacach, dyurnach i remuneracyach (poz. 18--23, 24, 27) w sumie 4.516 zł., tudzież mniejszych wydatków na administrację dochodów z opłat konsumcyjnych (poz. 33.) o 2.839 zł. i na zaliczki na płace (poz. 35) o 2.151 zł., a natomiast większych wydatków na zasługi (poz. 25) o 152 zł., na emolumenta (poz. 26.) o 226 zł., na pensye i zaopatrzenia (poz. 29.) o 225 zł., na pokrycie należności od dekretów nominacyjnych urzędników krajowych (poz. 31) o 941 zł., na potrzeby kancelaryjne (poz. 32) o 586 zł. i na gmach krajowy i jego utrzymanie (poz. 34) o 5.814 zł., oraz z powodu innych drobniejszych różnic.		1.474 „
„	III. Koszta leczenia ubogich chorych, wydano więcej o z powodu podwyższenia taks leczenia w wielu szpitalach zagranicznych i kilku	54.310 zł.	
	Do przeniesienia	54.310 zł.	20.635 zł.

		więcej:	mniej:
		54.310 zł.	20 635 zł.
	Z przeniesienia krajowych i wskutek powiększenia ilości dni leczenia w stosunku do r. 1894 na podstawie którego budżet układano. Wszakże powstałe z przyczyn powyższych przekroczenie tej rubryki w znacznej części znajduje pokrycie w pozyskanych od zakładów krajowych nadwyżkach dochodów nad budżet (rubr. IV., poz. 8. i 10. dochodów) w kwocie 37.470 zł.		
W rubr.	IV. Koszta szczepienia, wydano więcej o	13.521 „	
	głównie z powodu większych kosztów podróży i dyet dla lekarzy, poniesionych na podstawie rachunków złożonych przez c. k. Namiestnictwo.		
„	V. Wydatki sanitarne, wydano mniej o		2.668 „
	głównie z powodu nieobsadzenia wszystkich posad lekarzy okręgowych.		
„	VII. Wydatki na cele wykształcenia i oświaty, wydano więcej o	42.800 „	
	głównie z powodu większego niedoboru funduszu szkolnego krajowego i emerytalnego (poz. 59. i 60.) o kwotę 42.400 zł.		
„	VIII. Utrzymanie pomników historycznych, mniej o		141 „
	z powodu nieco mniejszych wydatków na Archiwa aktów grodzkich i ziemskich we Lwowie i Krakowie.		
„	IX. Kwaterunkowe żandarmeryi, więcej o	103.072 „	
	mianowicie według rachunków złożonych przez c. k. Komendę żandarmeryi (poz. 125.) wydano więcej o 4.326 zł., a po strąceniu wydatku mniejszego (poz. 141.) o 131 zł., więcej o 4.195 zł., głównie z powodu podniesienia czynszów najmu i utworzenia 4 nowych posterunków. Dalej na koszta administracji i konserwacji gmachu c. k. Żandarmeryi (poz. 143) wydano więcej o 377 zł. Wreszcie poniesiono na mocy uchwały Wys. Sejmu z dnia 20. stycznia 1896 niepreliminowany wydatek 98.500 zł. na budowę skrzydła przy gmachu c. k. Żandarmeryi, któryto wydatek znajduje pokrycie w gotówce 98.500 zł. uzyskanej z pożyczki, jaką na cel powyższej budowy, po myśli wzmiankowanej uchwały Wys. Sejmu, Wydział krajowy zaciągnął (vide rubr. XVII. dochodów).		
„	X. Wydatki na komunikacye, mniej o		18.795 „
	z powodu w ogóle mniejszego wydatku na drogi o 22.775 zł. Poniesiono natomiast większe koszta utrzymania biura kolejowego o 3.980 zł.		
„	XI. Dotacye dla zakładów kraj., mniej o		10.858 „
	według specjalnych rachunków tych zakładów.		
Do przeniesienia		213.703 zł.	53.097 zł.

		więcej:	mniej:
	Z przeniesienia .	213.703 zł.	53.097 zł.
W rubr.	XII. Wydatki na szupaństwo, więcej o . według rachunków złożonych przez sta- cye szupasowe.	2.974 „	
„	XIII. Budowy wodne i melioracye, mniej o przeważnie wskutek mniejszych wyda- tków na płace z powodu interkalaryów i zwrotów z funduszków regulacyjnych.		5.325 „
„	XIV. Umarzanie pożyczek, wydano więcej o głównie z powodu większych wydatków na spłatę dawnych długów krajowych (poz. 201) o 630.485 zł., (poz. 187) o 6.013 zł. i pożyczki z r. 1893 (poz. 198) o 1.405 zł., wreszcie na nieprelimino- wane odsetki bierne od chwilowych po- życzek (poz. 201a) o 3.187 zł. Natomiast zaś mniejsze były wydatki na spłatę nie- zgłoszonych obligacyj i kuponów byłych funduszków indemnizac. o 30.115 zł.	610.854 „	
„	XV. Na cele rolnictwa i górnictwa wydano więcej o głównie z powodu większego wydatku na folwark w Dublanach (poz. 206) o kwotę 5.094 zł., na szkołę rolniczą w Czernichowie (poz. 210) o 6.382 zł. na szkołę rolniczą w Bereźnicy (poz. 215) o 3.888 zł., tudzież dla Towarzy- stwa uprawy tytoniu (poz. 243) o 4.000 zł., natomiast poniesiono niższe wydatki na urzędników fachowych dla spraw rolniczych (poz. 202) o 4.350 zł., na wyższą szkołę rolniczą w Dublanach (poz. 204) o 5.214 zł., na gorzelnię i szkołę go- rzelniczą w Dublanach (poz. 207 i 208) o 4 198 zł. na koszta strzeżenia granic kraju w czasie zarazy (poz. 232) o 1.000 zł. na komisję rolniczą (poz. 245) o 1.844 zł. i na zasiłki dla podniesienia rolni- ctwa (poz. 246) o 1.423 zł.	1.393 „	
„	XVI. Na podniesienie rękodzielnictwa i prze- mysłu wydano mniej o głównie z powodu mniejszych wydatków na szkoły przemysłowe uzupełniające o 1.141 zł., na szkoły fachowe o 3.613 zł. i na wydatki ogólne na cele szkol- nictwa przemysłowego o 1842 zł.		6.247 „
„	XVII. Rozmaite wydatki, wydano więcej o . głównie wskutek wydatku nad budżet przyzwolonego uchwałą Wys. Sejmu z dnia 30. stycznia 1896 na dobudo- wanie skrzydła w gmachu sejmowym dla biura melioracyjnego (poz. 386 c), a wynoszącego kwotę 78.274 zł. i znaj- dującego pokrycie w zaciągniętej z upowa- żnienia Wys. Sejmu pożyczce (vide rubr. XVII. dochodów), natomiast zaś mniej- szy o 3.200 zł. był wydatek na odsetki od pożyczki dla Nowego Sącza (poz. 379)	75.120 „	
	Razem wydano więcej o .	904.044 zł.	
	mniej o .		64.669 zł.
	Wogóle wydatek był <i>większy</i> o	839.375 zł.	

B. W dochodach:

W rubr.		więcej:	mniej:
	II. Odsetki od pieniędzy chwilowo lokowanych, mniej o głównie z powodu, iż wskutek spłaty starych długów nad budżet (poz. 201 wydatków) więcej o 630.485 zł. zaciągać musiano w ciągu roku znaczniejsze pożyczki chwilowe, w następstwie czego odsetki bierne przewyższyły czynne o kwotę 3.187 zł., która zarachowaną została w rubr. XIV. wydatków.		5.000 zł.
"	III. Dochody z dróg krajowych, więcej o . . . głównie z powodu wpływu niepreliminowanego dochodu od c. k. Skarbu Państwa na budowę drogi Majdan-Rozwadów w kwocie 11.017 zł.	10.999 zł.	
"	IV. Nadwyżki dochodów od zakładów dotowanych, więcej o według specjalnych zamknięć rachunkowych.	37.574 "	
"	V. Zwroty zaliczek z lat ubiegłych, więcej o głównie z powodu większego wpływu zaliczek od stron rozmaitych ze spraw drogowych (poz. 14) o 3.134 zł., tudzież z powodu pozyskania ponad budżet od Banku krajowego (poz. 16) kwoty 2.486 zł. tytułem częściowego zwrotu kosztów instalacji światła elektrycznego, zaś inne zwroty tej pozycji od funduszków i różnych stron wpłynęły w kwocie o 5.285 zł. wyższej od budżetu.	11.685 "	
"	VI. Zwroty pożyczek, więcej o przeważnie z powodu większego wpływu na poczet zaległości.	4.502 "	
"	VII. Dochody szkoły gospodarstwa lasowego we Lwowie, więcej o	487 "	
"	VIII. Dochody szkół i folwarku, szkoły gorzelniczej, gorzelni, stacyj kontrolnych i doświadczalnych w Dublanach, więcej o	87 "	
"	IX. Dochody szkół i folwarku w Czernichowie, więcej o	1.740 "	
"	X. Dochody innych szkół rolniczych, szkoły ogrodniczej w Tarnowie, tudzież szkoły uprawy i wyprawy lnu i konopi w Gródku, więcej o według specjalnych zamknięć rachunków tychże szkół.	6.711 "	
"	XI. Zwroty za sprawdzanie rachunków aptekarskich mniej o drobną różnicę znajdującą pokrycie w należnościach czynnych.		94 "
"	XII. Dochód z przelania do skarbu krajowego pozostałości z funduszu zapomogi z r. 1866, więcej o z powodu wpływu zaległości z lat dawniejszych.	2 101 "	
"	XIII. Dochody z kwaterunkowego żandarmeryi, więcej o	1.190 "	
	Do przeniesienia	77 076 zł.	5.094 zł.

		więcej:	mniej:
		77.076 zł.	5.094 zł.
	Z przeniesienia		
	według rachunków złożonych przez c. k. Komendę żandarmeryi.		
W rubr. XIV.	Dochody ze zwrotu wyd. szupas, więcej o z powodu wpływu na poczet zaległości.	2.804 „	
„ XV.	Dochody z krajowych składów zbożowych i spirytusowych we Lwowie i w Krakowie, mniej o		1.289 „
	według specjalnych zamknięć rachunków tych składów.		
„ XVI.	Dochody z kraj. opłat konsumc. mniej o z powodu, iż niektórzy dzierżawcy zalegają z opłatami z r. b. w łącznej kwocie 30.933 zł.		12.126 „
„ XVII.	Różne dochody więcej o kwotę z powodu większych niepreliminowanych wpływów: od c. k. Rządu na kurs rolniczy w szkole rolniczej w Horodence o 1.000 zł., na uprawę tytoniu o 4.000 zł., na nauczyciela wędrownego weterynaryi o 1.000 zł., na koszty komisji licencyjonujących buhaje o 2,000 zł., jakoteż z powodu niepreliminowanego wpływu nadwyżki dochodów z funduszu kultury krajowej w kwocie 1.023 zł., większego dochodu ze sprzedaży książek i druków o 1.404 zł., a głównie z powodu niepreliminowanych dochodów z zaciągniętych pożyczek w moc uchwał Wys. Sejmu z dnia 20. i 30. stycznia 1896 na budowę skrzydła przy gmachu sejmowym dla biura melioracyjnego w kwocie 78.274 zł. i na budowę skrzydła przy gmachu żandarmeryi w kwocie 98.500 zł., wreszcie wskutek zwrotu z rubr. XIII. wyd. niez użytym na cele melioracyjne kredytów z lat ubiegłych w sumie 73.628 zł. i zwrotu kosztów budowy domu dla profesorów szkoły rolniczej w Czernichowie (pokrytych z dotacji dla szkoły w r. 1895) w kwocie 6.383 zł. Natomiast zaś mniejszy był dochód z tytułu zaległości czynnych b. funduszy indemnizacyjnych o 92.588 zł.	174.107 „	
„ XVIII.	Dodatki do podatków z Galicji wschodniej i zachodniej po 61 ct. z W, Ks. Krakowskiego po 47 ct. od 1 zł. podatku z dodatkami, więcej o z powodu znaczniejszej wydatności centa w r. 1896, która zamiast preliminowanych 110.000 zł., uczyniła 123.998 zł.	861.929 „	
	Razem wpłynęło dochodów więcej o	1,115.916 zł.	
	mniej o		18.509 zł.
	W ogóle dochody były <i>większe</i> o	1,097.407 zł.	
	gdy zaś wydatki były <i>większe</i> o	839 375 „	
	okazuje się wogóle ostateczny wynik zamknięć rachunków cyfrowo <i>korzystniejszy</i> od budżetu o kwotę	258.032 zł.	
	jak to poprzednio wykazano.		

Szczegółowe uzasadnienie różnic w każdej pozycji znajduje się w wyjaśnieniach do poszczególnych rubryk.

Nadto wykazuje zamknięcie rachunku funduszu krajowego stan funduszu uposażenia Kasy krajowej wynoszący z końcem roku 1896 jak następuje:

a) na lokacji w Banku krajowym na 3 ⁰ / ₁₀₀ rachunku czekowym	98.501	zł.	08	ct.
b) " " w lwowskim składzie publicznym	816	"	83	"
c) " " w krakowskim składzie publicznym	13.862	"	29	"
d) w należnościach czynnych z tytułu udzielenia pożyczek dla dotkniętych klęskami elementarnymi (w myśl uchwały sejmowej z dnia 9. lutego 1894)	254.684	"	60	"
e) w należnościach czynnych z tytułu udzielonych zaliczek funduszom regulacyjnym rzek	19.174	"	86 ¹ / ₂	"
f) w należnościach czynnych z tytułu udzielonych zaliczek składom publicznym we Lwowie	11.062	"	24	"
g) w należnościach czynnych z tytułu udzielonych zaliczek składom publicznym w Krakowie	5.324	"	54	"
h) w należnościach czynnych z tytułu udzielonych zaliczek funduszowi budowy koszar gminnych	51.328	"	55	"
i) w należnościach czynnych z tytułu udzielonych zaliczek funduszowi budowy koszar krajowych	20.710	"	—	"
k) w gotówce	448.728	"	61 ¹ / ₂	ct.
Razem	924.193	zł.	61	ct.

W funduszu propinacyjnym miast

są następujące wyniki:

Dochody (wraz z pozostałością z roku ubiegłego)	2.597.126	zł.	11 ¹ / ₂	ct.
Wydatki	638.186	"	46	"
Pozostałość w gotówce	6.774	zł.	09 ¹ / ₂	ct.
" w efektach	1.952.165	"	56	"
do tego należności czynne	41.591	"	89	"
Stan czynny majątku	2.000.531	zł.	54 ¹ / ₂	ct.
Stan bierny	—	"	—	"
Czysty stan czynny	2.000.531	zł.	54 ¹ / ₂	ct.

W funduszu pożyczkowym dla gmin i prywatnych na budowę koszar dla c. i k. wojska

są następujące wyniki:

Dochody wynosiły w roku 1896	364.872	zł.	98	ct.
Wydatki " " "	364.872	"	98	"
Pozostałość w gotówce	—	zł.	—	ct.
Należności czynne z tytułu udzielonych pożyczek wynoszą	1.385.178	"	29	"
razem	1.385.178	zł.	29	ct.
Stan bierny	51.328	"	55	"
Czysty stan czynny	1.333.849	zł.	74	ct.

Fundusz koszar krajowych

utworzony na budowę normalnych koszar dla strzelców i kawaleryi, tudzież na budowę szpitali wojskowych LW. 22.220/1895 (umowa z c. k. Ministerjum wojny przy LW. 47.769/1895).

Dochody wraz z pozostałością z roku ubiegłego wynosiły w r. 1896	942.135 zł. 14 ¹ / ₂ ct.
Wydatki	940.953 „ 69 ¹ / ₂ „
	<u>Pozostałość w gotówce</u>
	1.181 zł. 45 ct.
Nadto pozostało na 4% lokacyi z końcem r. 1896	1.924 „ 05 „
	<u>Razem stan czynny</u>
	3.105 zł. 50 ct.
Stan bierny	1,520.000 „ — „
	<u>Czysty stan bierny</u>
	1,516.894 zł. 50 ct.

Fundusz byłego galicyjskiego korpusu ochotników z r. 1859

z przeznaczeniem udzielania gminom bezprocentowych pożyczek na budowę koszar i szpitali dla c. i k. wojska (33.705/1891).

	w gotówce:	w efektach:
Dochody tego funduszu wraz z pozostałością kasową z roku ubiegłego wynoszą	42.562 zł 75 ct.	29.863 zł. 16 ct.
Wydatki	32.906 „ 72 „	29.863 „ 16 „
	<u>Pozostałość</u>	<u>— zł. — ct.</u>
	9.656 zł. 03 ct.	
Należności czynne z tytułu udzielonych pożyczek wynoszą	48.000 „ — „	
	<u>Razem stan czynny majątku</u>	
	57.656 zł. 03 ct.	

Fundusz pożyczkowy dla spółek wodnych

utworzony na podstawie uchwały Wysokiego Sejmu z dnia 17. stycznia 1888 przez emisję 4¹/₂% obligów pożyczki krajowej z r. 1889 imiennej wartości 700.000 zł.

Zamknięcie tego funduszu przedstawia następujące wyniki:

Dochody wraz z pozostałością kasową z roku ubiegłego	152.983 zł. 08 ¹ / ₂ ct.
Wydatki	29.712 „ 25 „
	<u>Pozostałość a) w gotówce</u>
	18.270 zł. 83 ¹ / ₂ ct.
	<u>b) w efektach</u>
	105.000 „ — „
Należności czynne	485.253 „ 38 „
	<u>Stan czynny majątku</u>
	608.524 zł. 21 ¹ / ₂ ct.
	<u>Stan bierny</u>
	637.500 „ — „
	<u>Czysty stan bierny</u>
	28.975 zł. 78 ¹ / ₂ ct.

Fundusz pożyczkowy dla gmin na budowę szkół

utworzony na podstawie uchwały Wysokiego Sejmu z dnia 22. września 1892 i z dnia 16. lutego 1894 przez wypożyczenie z majątku zarodowego funduszu szkolnego krajowego efektów wartości nominalnej 292.329 zł. 85 ct.

Zamknięcie tego funduszu przedstawia następujące wyniki:

Dochody wraz z pozostałością z roku ubiegłego	84.546 zł. 33 ct.
Wydatki	79.029 „ 83 „
	<u>Pozostałość a) w gotówce</u>
	150 zł. — ct.
	<u>b) w efektach</u>
	5.366 „ 50 „
Należności czynne	302.887 „ 93 „
	<u>Stan czynny</u>
	308.404 zł. 43 ct.
	<u>Stan bierny</u>
	308.404 „ 43 „
	<u>Czysty stan czynny</u>
	— zł. — ct.

Fundusz kolejowy

utworzony na podstawie uchwały sejmowej z dnia 15. lutego 1894.

Dochody tego funduszu wynoszą	2.123.745 zł. 94	ct.	
Wydatki	2.123.745	" 94	"
	<hr/>		
Pozostałość	—	zł. —	ct.
Należytości czynne: a) 3% lokacya	784.145	zł. 50	ct.
b) pożyczki udzielone na budowę kolei Borki wielkie—Grzymałów i Delatyn Stefanówka—Kołomyja	157.636	" 70	" 941.782 zł. 20 ct.
Należytości bierne			" —
	<hr/>		
Czysty stan czynny			941.782 zł. 20 ct.
	<hr/>		

Według sumarycznego zestawienia lit. K.

stan wszystkich funduszy krajowych z końcem roku 1896 jest następujący:

a) w majątkach zarodowych:

1. Gotowizna w kasach			6.256 zł. 53	ct.	
2. Efekta imiennej wartości	{ 1,796.395 zł. 34 ct. { 11,695.200 kor. (5,847.600 zł.)				
		razem w wal austr.	7,643.995	" 34	"
3. Dobra i realności			6,033.091	" 74	"
4. Kapitały hipotekowane			313.805	" 72	"
5. Przewyżka należytości czynnych			1,478.579	" 36	"
		razem	15,475.728	zł. 68	ct.

b) w majątkach obrotowych:

1. Gotowizna w kasach	1,019.403	zł. 95	ct.
2. Efekta im. wartości	{ 1,285.895 zł. 61 ct. { 3,373.700 kor. (1,686.850 zł.)		
		razem w wal. austr.	2,972.745
3. Kapitały lokowane w Bankach	133.405	" 73	"
	razem stan czynny	4,125.555	zł. 29 ct.
4. Przewyżka należytości biernych	25,175.116	" 07 ¹ / ₂	"
	Przewyżka stanu biernego		21,049.560 " 78 ¹ / ₂ "
	Pozostaje stan bierny		5,573.832 zł. 10 ¹ / ₂ ct.

Z końcem roku 1895 stan był następujący:

a) w majątkach zarodowych stan czynny	14,179.581	zł. 72 ¹ / ₂	ct.
b) " obrotowych przewyżka stanu biernego	22,716.487	" 85	" 8,536.906 " 12 ¹ / ₂ "
Okazuje się z końcem roku 1896 zmniejszenie stanu biernego o	2,963.074	zł. 02	ct.

mianowicie:

w majątkach zarodowych przyrost stanu czynnego	1,296.146	zł. 95 ¹ / ₂	ct.
w majątkach obrotowych ubytek stanu biernego	1,666.927	" 06 ¹ / ₂	"

W ogóle zmniejszenie stanu biernego jak wyżej o 2,963.074 zł. 02 ct.

a to głównie z powodu częściowej spłaty dawniejszych długów krajowych i przyrostu aktywów w fundacyi ś. p. Wiktora hr. Baworowskiego.

Należytości czynne, nie wliczając kapitałów w banku lokowanych wynoszą z końcem roku 1896:

a) w majątkach zarodowych	1,535.823	zł. 76	ct.
b) " obrotowych	9,737.202	" 69	" 11,273.026 zł. 45 ct.
Do przeniesienia			11,273.026 zł. 45 ct.

	Z przeniesienia	. 11,273.026 zł. 45 ct
z końcem roku 1895 wynosiły te należności:		
a) w majątkach zarodowych	. 779.278 zł. 12 ¹ / ₂ ct.	
b) „ obrotowych	. 9,325.007 „ 17 „	10,104.285 zł. 29 ¹ / ₂ zł.
a zatem:		
a) w majątkach zarodowych przybyło .	756.545 zł. 63 ¹ / ₂ ct.	
b) „ obrotowych „ .	412.195 „ 52 „	
Ogółem powiększyły się należności czynne o		. 1,168.741 zł. 15 ¹ / ₂ ct.
według poszczególnych zamknięć		

Na podstawie powyższego sprawozdania Wydział krajowy wnosi :

Wysoki Sejm raczy uchwalić :

- 1 Sejm wydaje Wydziałowi krajowemu absolutorium z rachunków funduszy budżetem objętych za rok 1896.
2. Powyższa uchwała obejmuje także absolutorium dla c. k. Rady szkolnej krajowej z działu wydatków funduszu szkolnego krajowego za rok 1896
3. Rachunki funduszy samoistnych budżetem nieobjętych, funduszu propinacyjnego miast, funduszu pożyczkowego dla gmin na budowę koszar, funduszu na budowę koszar krajowych, funduszu pożyczkowego dla spółek wodnych, funduszu b. korpusu ochotników z r. 1859 i funduszu pożyczkowego dla gmin na budowę szkół ludowych, przyjmuje Sejm do wiadomości.
4. Sprawdzoną nadwyżkę z rachunków funduszu krajowego za rok 1896 w kwocie 258.032 zł przenosi się na rok 1898 i wstawia do budżetu roku 1898 jako pozycję 1. dochodów.

Z Rady Wydziału krajowego Królestwa Galicyi i Lodomeryi z Wielkiem Księstwem Krakowskiem.

We Lwowie, dnia 25. czerwca 1897.

Marszałek krajowy:

Stanisław Badeni, w. r.

Sprawozdawca:


Romanowicz, w. r.

Członek Wydziału krajowego.

SUMARYCZNY WYKAZ

wydatków i dochodów krajowych

za rok 1896.



Sumaryczny wykaz wydatków i i porównanie tychże z uchwalonemi przez

A. Fundusze i zakłady dotowane z funduszu krajowego.

Suma ogólna wydatków w roku 1896 wynosiła	18.888.703 zł.
Uchwałami Wysokiego Sejmu z dnia 5, 6. i 7. lutego 1896 uchwalono na potrzeby krajowe	17,965.610 „
W porównaniu zatem z budżetem suma wydatków jest <i>większą</i> o	923.093 zł.

B. Fundusze niedotowane (samoistne).

Suma ogólna wydatków wynosiła	64.103 zł.
Budżetem z dnia 7. lut go 1896 uchwalono	62.341 „
W porównaniu zatem z budżetem suma wydatków jest <i>większą</i> o	1.762 zł.

A. Fundusze dotowane.

Rzeczywiste wydatki wynosiły w roku 1896	18,888.703 zł.
„ dochody „ „ 1896	19 146.735 „
Z porównania wydatków z dochodami okazuje się przewyżka dochodów	258.032 zł.
Budżetem na r. 1896 wraz z kredytami dodatkowymi uchwalono:	
wydatki	17,965.610 zł.
dochody	17,965.610 „
Ogólny wynik był zatem <i>korzystniejszy</i> od budżetu o	258.032 zł.
a mianowicie: wydatki były <i>większe</i> od budżetu o	923.093 zł.
dochody „ <i>większe</i> „ „ „ „	1,181.125 „
Z porównania okazuje się wynik <i>korzystniejszy</i> jak wyżej o	258.032 zł.

C. Fundusze inne.

Suma wydatków funduszu pożyczkowego na drogi powiatowe i gminne, funduszu pożyczkowego na cele hodowli bydła, funduszy krajowych przedsiębiorstw melioracyjnych i krajowego funduszu szkolnego emerytalnego wynosi 1,061.803 zł. 36¹/₂ ct.

Z porównania ze sumą dochodów, jak obok 1,265,341 „ 13¹/₂ „

okazuje się pozostałość kasowa z końcem roku 1896 203.537 zł. 77 ct.

zgodnie z zamknięciami rachunków tych funduszy, a mianowicie:

Fundusz pożyczkowy na drogi powiatowe i gminne	850 zł. — ct.
„ „ „ cele hodowli bydła	— „ — „
„ regulacyi rzeki Gniłej Lipy	{ fund. regulac. 14.027 „ 89 „
	„ konserwac. 3.323 „ 05 „
„ „ potoku Kisieliny	{ „ regulac. 2.826 „ 24 ¹ / ₂ „
	„ konserwac. 428 „ 51 „
„ „ rzeki Łęgu	{ „ regulac. 32.106 „ 98 „
	„ konserwac. 4.841 „ 59 „
„ „ rzeki Trześniówki	{ „ regulac. — „ — „
	„ konserwac. 2.614 „ 93 „
„ „ potoku Krzemienicy z Babulówką oraz Trześni i Rowu	{ „ regulac. 1.745 „ 30 „
	„ konserwac. 272 „ 79 „
„ „ rzeki Brnia nowego z dopływami	{ „ regulac. 2.579 „ 59 „
	„ konserwac. 1.183 „ 29 „
„ „ rzeki Białej z dopływami i uzupełn. prawego brzegu Dunajca	{ „ regulac. 7.122 „ 40 „
	„ konserwac. 2.074 „ 60 „
„ zabudowania potoków górskich w dorzeczu Skawy	30.077 „ 33 „
„ „ „ „ Stryja	144 „ 27 ¹ / ₂ „
„ uzupełnienia prawego brzegu Wisły między Podgórzem a Niepołomicami	{ fund. regulac. 3.273 „ 86 „
	„ konserwac. 693 „ 60 „
„ regulacyi rzeki Bugu	{ „ regulac. 2.411 „ 34 „
	„ konserwac. 405 „ 12 „
„ zabudowania potoku Michałów	41 „ 80 „
„ „ „ Niszkówki	2.301 „ 46 „
„ regulacyi rzeki Złotej Lipy	{ fund. regulac. 2.467 „ 85 „
	„ konserwac. 10 „ 50 „
„ osuszenia bagien w powiatach łańcuckim i jarosławskim	2.917 „ 12 „
„ regulacyi potoku Dumnego	13.636 „ 74 „
„ obwałowania lewego brzegu Dunajca	{ fund. regulac. 1.707 „ 17 „
	„ konserwac. 38 „ — „
„ regulacyi rzeki Przegnojówki	9.791 „ 80 „
„ osuszenia bagien Stojanowskich	7.165 „ 46 „
„ dla zabudowania potoków górskich w dorzeczu Dniestru	4.800 „ — „
„ dla zabudowania potoku Glińsko	10.788 „ 28 „
„ emerytalny dozorców melioracyjnych	1.320 „ — „
„ szkolny krajowy emerytalny	{ fund. obrotowy — „ — „
	„ zarodowy 33.548 „ 30 „

Ogółem zgodnie jak wyżej 203.537 zł. 77 ct.

dochodów krajowych za rok 1896.

Wysoki Sejm kraj. kwotami dochodów i wydatków.

A. Fundusze i zakłady dotowane z funduszu krajowego.

Suma ogólna dochodów w roku 1896 wynosiła	19,146.735 zł.
Uchwałami Wysokiego Sejmu z dnia 5., 6 i 7. lutego 1896 preli- minowano dochody w sumie	17,965.610 „
W porównaniu zatem z budżetem suma dochodów jest <i>większą</i> o	<u>1,181.125 zł.</u>

B. Fundusze niedotowane (samoistne).

Suma ogólna dochodów wynosiła	13.755 „
Budżetem z dnia 7. lutego 1896 uchwalono	12.454 „
W porównaniu zatem z budżetem suma dochodów jest <i>większą</i> o	<u>1.301 zł.</u>


B. Fundusze niedotowane.

Z porównania rzeczywistych wydatków w roku 1896 w sumie	64.103 zł
z dochodami w sumie	<u>13.755 „</u>
okazuje się przewyżka wydatków w kwocie	50.348 zł.
Budżetem na rok 1896 uchwalono:	
wydatki	62.341 zł.
dochody	<u>12.454 „</u>
czyli przewyżkę wydatków w kwocie	<u>49.887 „</u>
Różnicę stanowi wynik niekorzystniejszy od budżetu o	<u>461 zł.</u>
a mianowicie: wydatki były <i>większe</i> od budżetu o	1.762 zł.
dochody „ <i>większe</i> „ „ „	<u>1.301 „</u>
Z porównania okazuje się wynik niekorzystniejszy jak wyżej o	<u>461 zł.</u>


C. Fundusze inne.

Suma dochodów funduszu pożyczkowego na drogi powiatowe i gminne, funduszu pożyczkowego na cele hodowli bydła, funduszy krajowych przedsiębiorstw melioracyjnych i krajowego funduszu szkolnego emerytalnego wynosiła w r. 1896 1,265.341 zł. 13¹/₂ ct.

INDEKS OGÓLNY.



	Str.
Lit. <i>A.</i> Fundusze dotowane i samoistne budżetem objęte	19
" <i>B.</i> " samoistne, niedotowane budżetem nieobjęte	377
" <i>C.</i> Fundusz propinacyjny miast	583
" <i>D.</i> " koszar krajowych	593
" <i>E.</i> " pożyczkowy dla gmin na budowę koszar	597
" <i>F.</i> " " b. galic. korpusu ochotników	603
" <i>G.</i> " " dla spółek wodnych	607
" <i>H.</i> " " dla gmin na budowę szkół	611
" <i>J.</i> " kolejowy	615
" <i>K.</i> Sumaryczne zestawienie obrotu brutto wszystkich funduszków krajo- wych w majątkach obrotowych i zarodowych	619



Lit. A.

ZAMKNIĘCIE RACHUNKÓW

funduszy dotowanych i samoistnych,

budżetem objętych

za rok

1896.

I N D E K S :

	Str.
Sumaryusz	25
I. Fundusz krajowy	31
II. " szkolny krajowy	197
III. Krajowy szpital powszechny we Lwowie	221
IV. Fundusz podrzutek w Lwowie	235
V. Krajowy zakład dla obłąkanych na Kulparkowie	237
VI. Szpital św. Łazarza w Krakowie	249
VII. Fundusz policyi krajowej	293
VIII. " pożyczki z roku 1883	295
IX. " " " 1884	298
X. " " " 1885	300
XI. " " " 1888	302
XII. " " " 1891	304
XIII. " " " 1893	306
XIV. " kultury krajowej	310
XV. " stanowy sierociński	311
XVI. " Aleksandra hr. Stadnickiego	314
XVII. " pożyczki krajowej z roku 1873	316
XVIII. " podrzutek w Krakowie	319
XIX. " pożyczkowy na drogi powiatowe i gminne	321
XX. " " " cele hodowli bydła	323
XXI. " regulacyi rzeki Gniłej Lipy	326
XXII. " " potoku Ksisieliny	329
XXIII. " " rzeki Łęgu	332
XXIV. " " Trześniówki	336
XXV. " " potoku Krzemienicy i Babulówki, oraz Trześni i Rowu	338
XXVI. " " rzeki Brnia nowego z dopływami	340
XXVII. " " Białej z dopływ. i Budap. prawego brzegu Dunajca	343
XXVIII. " " zabudowania potoków górskich w dorzeczu Skawy	348
XXIX. " " " Stryja	351
XXX. " dla Budap. praw. brzegu Wisły między Podgórzem a Niepołomicami	353
XXXI. " regulacyi rzeki Bugu od ujścia Pełwi do granicy państwa	357
XXXII. " zabudowania górskiego potoku Michałów	361
XXXIII. " " Niszkówki	362
XXXIV. " regulacyi Złotej Lipy	365
XXXV. " osuszenia bagien w powiecie łańcuckim i jarosławskim	369
XXXVI. " regulacyi potoku Dumnego	372
XXXVII. " obwałowania lewego brzegu Dunajca	374/VII
XXXVIII. " regulacyi potoku Przegnojówki	374/I
XXXIX. " osuszenia bagien stojanowskich	374/IV
XL. " dla zabudowania potoków górskich w dorzeczu Dniestru	374/XII
XLI. " na zabudowanie potoku Głińsko	374/X
XLII. " emerytury dozorców melioracyjnych	375
XLIII. " szkolny krajowy emerytalny	213

S u m a -
z mknjęć rachunkowych funduszków

Liczba porządkowa	Poszczególne funduszków	Wynikłości z roku 1896	
		zwyczajne	
Wydatki.			
Dział I			
Fundusz krajowy i fundusze z tegoż dotowane.			
I.	Fundusz krajowy w ścisłym znaczeniu, oraz zakłady brajowe szkolne w Dublinach, Czernichowie, Horodence, Jagielnicy, Kobiernicach, Tarnowie i Gródku, jakoteż składy publiczne we Lwowie i Krakowie	10.194.157	46 ¹ / ₂
II.	Fundusz szkolny krajowy	3.364.208	17
III.	Krajowy szpital powszechny we Lwowie	222.023	13
IV.	Fundusz podziutków we Lwowie	6.085	25
V.	Krajowy zakład dla obłąkanych na Kulparkowie	221.207	05 ¹ / ₂
VI.	" szpital św. Łazarza w Krakowie	229.634	21
VII.	Fundusz policji krajowej	5.485	37
VIII.	" pożyczki krajowej z roku 1883	2.239.326	27
IX.	" " " " 1884	5.100	22
X.	" " " " 1885	15.500	—
XI.	" " " " 1888	49	50
XII.	" " " " 1891	80.080	38
XIII.	" " " " 1893	1.373.386	35
<i>Suma wydatków funduszków dotowanych</i>		17.956.243	37
Dział II.			
Fundusze samoistne niedotowane.			
XIV.	Fundusz kultury krajowej	4.607	30 ¹ / ₂
XV.	" stanowy sierociński	1.446	—
XVI.	" Aleksandra hr. Stadnickiego	1.074	10
XVII.	" pożyczki krajowej z roku 1873	51.955	01
XVIII.	" podrzutków w Krakowie	5.020	28
<i>Suma wydatków funduszków samoistnych niedotowanych</i>		64.102	69 ¹ / ₂
Dział III.			
Fundusze inne.			
XIX.	Fundusz pożyczkowy na drogi powiatowe i gminne	118.826	95
XX.	" " na cele hodowli bydła	49.808	06
XXI.	" regulacji rzeki Gnilej Lipy	8.887	67
XXII.	" " potoku Kisieliny	16.151	85.
XXIII.	" " rzeki Łęgu	40.152	81
XXIV.	" " " Trześniówki	1.091	52
XXV.	" " potoku Krzemienicy i Babułówki oraz Trześni i Rowu	1.526	36
XXVI.	" " rzeki Brnia nowego z dopływami	10.540	50
XXVII.	" " " Białej z dopływ. i uzup. praw. brzegu Dunajca	238.967	57 ¹ / ₂
XXVIII.	" zabudowania potoków górskich w dorzeczu Skawy	27 020	98
XXIX.	" " " " " Stryja	1.876	54 ¹ / ₂
XXX.	" dla uzupełnienia " prawego " brzegu Wisły między Podgórzem a Niepołomicami	32.116	83
XXXI.	" regulacji rzeki Bugu od ujścia Pełtwi do granicy Państwa	49.303	78
XXXII.	" zabudowania potoku górskiego Michałów	357	37
XXXIII.	" " " " " Niskówki	8.097	23
XXXIV.	" regulacji Złotej " Lipy	38.598	59
XXXV.	" osuszenia bagien w powiecie łańcuckim i jarosławskim	28.141	75
XXXVI.	" regulacji potoku Dumnego	12.305	57
XXXVII.	" obwałowania lewego brzegu Dunajca	45.807	32 ¹ / ₂
XXXVIII.	" regulacji potoku Przegnojówki	27.638	61
XXXIX.	" osuszenia bagien Stojanowskich	32.745	40
XL.	" dla zabudowania potoków górskich w dorzeczu Dniestru	5.200	—
XLI.	" " " " " potoku Glińsko	1.211	72
XLII.	" emerytury dozorców melioracyjnych	—	—
XLIII.	" szkolny krajowy emerytalny	265.428	37
<i>Suma wydatków funduszków innych</i>		1.061.803	36 ¹ / ₂

r y u s z

budżetem objętych za rok 1896.

Wynikłości z roku 1896.		Kwota preliminowana wedle ustawy z dnia 5., 6. i 7. lutego 1896					Wynikłości są zatem	
nadzwyczajne	razem	zwyczajne	nadzwyczajne	kredyt dodatkowy	razem	mniejsze	większe	
755.265 55	10.949.423 01 ¹ / ₂	9 520.915	589.133	—	10,110.048	—	839.375	
23.617 78 ¹ / ₂	3,387.825 95 ¹ / ₂	3,309.534	24.100	—	3 333 684	10.159	54 142	
136.379 92	358.403 05	232.182	136.380	—	368.562	—	—	
—	6.085 25	5.823	—	—	5.826	—	259	
9.888 05	231.095 10 ¹ / ₂	202.170	10.000	—	212.170	—	18.925	
7.308 66	236 942 87	219.932	7.550	—	227.482	—	9.461	
—	5 485 37	5 485	—	—	5.485	—	—	
—	2 239.326 27	2,233.313	—	—	2,233.313	—	6.013	
—	5.100 22	5.100	—	—	5.100	—	—	
—	15.500 —	15.500	—	—	15.500	—	—	
—	49 50	49	—	—	49	—	1	
—	80.080 38	80.890	—	—	80.890	810	—	
—	1,373 336 35	1 367.501	—	—	1,367.501	—	5.886	
932.459 96 ¹ / ₂	18.888.703 33 ¹ / ₂	17,195.447	767.163	—	17,965.610	10.969	934.062	
—	—	—	—	—	—	—	923.093	
—	4.607 30 ¹ / ₂	3.575	—	—	3.575	—	1.033	
—	1.446 —	1.577	—	—	1.577	131	—	
—	1.074 10	1.049	—	—	1.049	—	25	
—	51.955 01	51 209	—	—	51.209	—	746	
—	5.020 28	4.931	—	—	4.931	—	89	
—	64.102 69 ¹ / ₂	62.341	—	—	62.341	131	1.893	
—	—	—	—	—	—	—	1.762	
—	118.826 95	—	—	—	—	—	—	
—	49.808 06	—	—	—	—	—	—	
—	8.887 67	—	—	—	—	—	—	
—	16.151 85	—	—	—	—	—	—	
—	40.152 81	—	—	—	—	—	—	
—	1.091 52	—	—	—	—	—	—	
—	1.526 36	—	—	—	—	—	—	
—	10.540 50	—	—	—	—	—	—	
—	238.967 57 ¹ / ₂	—	—	—	—	—	—	
—	27.020 98	—	—	—	—	—	—	
—	1.876 54 ¹ / ₂	—	—	—	—	—	—	
—	32.116 83	—	—	—	—	—	—	
—	49 303 78	—	—	—	—	—	—	
—	357 37	—	—	—	—	—	—	
—	8.097 23	—	—	—	—	—	—	
—	38.598 59	—	—	—	—	—	—	
—	28.141 75	—	—	—	—	—	—	
—	12.305 57	—	—	—	—	—	—	
—	45.807 32 ¹ / ₂	—	—	—	—	—	—	
—	27.638 61	—	—	—	—	—	—	
—	32.745 40	—	—	—	—	—	—	
—	5.200 —	—	—	—	—	—	—	
—	1.211 72	—	—	—	—	—	—	
—	—	—	—	—	—	—	—	
—	265.428 37	—	—	—	—	—	—	
—	1,061.803 36 ¹ / ₂	—	—	—	—	—	—	

S u m a - zamknięć rachunkowych funduszów

Liczba porząd- kowa	Poszczególnienie funduszów	Wynikłości z roku 1896.	
		zwyyczajne	
Dochody.			
Dział I.			
Fundusz krajowy i fundusze z tegoż dotowane.			
I.	Fundusz krajowy w ściślejszem znaczeniu, oraz zakłady krajowe szkolne w Dublanach, Czernichowie, Horodence, Jagielnicy, Kobiernicach, Tarnowie, Gródku, jakoteż składy publiczne we Lwowie i Krakowie	11 005.223	18
II.	Fundusz szkolny krajowy	3 387.825	95 ¹ / ₂
III.	Krajowy szpital powszechny we Lwowie	358.403	05
IV.	Fundusz podrzutków we Lwowie	6.085	25
V.	Krajowy zakład dla obłąkanych na Kulparkowie	231.095	10 ¹ / ₂
VI.	" szpital św. Łazarza w Krakowie	236.942	87
VII.	Fundusz policji krajowej	5.485	37
VIII.	" pożyczki krajowej z roku 1883	2,239.326	27
IX.	" " " " 1884	5.100	22
X.	" " " " 1885	15.500	—
XI.	" " " " 1888	49	50
XII.	" " " " 1891	80.080	38
XIII.	" " " " 1893	1.373.386	35
	<i>Suma dochodów funduszów dotowanych</i>	18,944.503	50
Dział II.			
Fundusze samoistne niedotowane.			
XIV.	Fundusz kultury krajowej	4.607	30 ¹ / ₂
XV.	" stanowy sierocińki	1.853	09
XVI.	" Aleksandra hr. Stadnickiego	1.074	10
XVII.	" pożyczki krajowej z roku 1873	1.200	—
XVIII.	" podrzutków w Krakowie	5.020	28
	<i>Suma dochodów funduszów samoistnych niedotowanych</i>	13.754	77 ¹ / ₂
Dział III.			
Fundusze inne.			
XIX.	Fundusz pożyczkowy na drogi powiatowe i gminne	119.676	95
XX.	" " na cele hodowli bydła	49.808	06
XXI.	" regulacyi rzeki Gniłej Lipy	26.239	21
XXII.	" " potoku Kisieliny	19.406	60 ¹ / ₂
XXIII.	" " rzeki Łęgu	77.101	38
XXIV.	" " " Trześniówki	3.706	45
XXV.	" " potoku Krzemienicy i Babulówki oraz Trześni i Rowu	3.544	45
XXVI.	" " rzeki Brnia nowego z dopływami	14.303	38
XXVII.	" " " Białej z dopływ. i uzup. praw. brzegu Dunajca	248.164	57 ¹ / ₂
XXVIII.	" zabudowania potoków górskich w dorzeczu Skawy	57.098	31
XXIX.	" " " " Stryja	2.020	82
	" dla uzupełnienia " prawego " brzegu Wisły między Podgórzem a Niepołomicami	36.084	29
XXX.	" regulacyi rzeki Bugu od ujścia Pełtwi do granicy Państwa	52.120	24
XXXI.	" zabudowania górskiego potoku Michałów	399	17
XXXII.	" " " " Niskówki	10.398	69
XXXIII.	" regulacyi Złotej Lipy	41.076	94
XXXIV.	" osuszenia bagien w powiecie łańcuckim i jarosławskim	31.058	87
XXXV.	" regulacyi potoku Dumnego	25.942	31
XXXVI.	" obwałowania lewego brzegu Dunajca	47.552	49 ¹ / ₂
XXXVII.	" regulacyi potoku Przegnojówki	37.430	41
XXXVIII.	" osuszenia bagien Stojanowskich	39.910	86
XL.	" dla zabudowania potoków górskich w dorzeczu Dniestru	10.000	—
XLI.	" dla zabudowania potoku Gliško	12.000	—
XLII.	" emerytury dozorców melioracyjnych	1.320	—
XLIII.	" szkolny krajowy emerytalny	298.976	67
	<i>Suma dochodów funduszów innych</i>	1,265.341	13 ¹ / ₂

r y u s z

budżetem objętych za rok 1896.

Wynikłości z roku 1896.				Kwota preliminowana wedle ustawy z dnia 5., 6. i 7. lutego 1896				Wynikłości są zatem	
nadzwyczajne		razem		zwyczajne	nadzwyczajne	kredyt dodatkowy	razem	mniej	więcej
202.231	75 ¹ / ₂	11.207.454	93 ¹ / ₂	10 090.898	19.150	—	10 110.048	—	1 097.407
—	—	3.387.825	95 ¹ / ₂	3.333.684	—	—	3.333.684	10.159	54.142
—	—	358.403	05	368.562	—	—	368.562	—	—
—	—	6.085	25	5.826	—	—	5.826	—	259
—	—	231.095	10 ¹ / ₂	212.170	—	—	212.170	—	18.925
—	—	236.942	87	227.482	—	—	227.482	—	9.461
—	—	5.485	37	5.485	—	—	5.485	—	—
—	—	2.239.326	27	2,233.313	—	—	2,233.313	—	6.013
—	—	5.100	22	5.100	—	—	5.100	—	—
—	—	15.500	—	15.500	—	—	15.500	—	—
—	—	49	50	49	—	—	49	—	1
—	—	80.080	38	80 890	—	—	80.890	810	—
—	—	1,373.386	35	1 367.501	—	—	1,367.501	—	5.886
202.231	75 ¹ / ₂	19,146.735	25 ¹ / ₂	17.946.460	19.150	—	17,965.610	10.969	1 192.094
—	—	—	—	—	—	—	—	—	1,181.125
—	—	4.607	30 ¹ / ₂	3.575	—	—	3 575	—	1.033
—	—	1.853	09	1.749	—	—	1.749	—	104
—	—	1.074	10	1.049	—	—	1.049	—	25
—	—	1.200	—	1.150	—	—	1.150	—	50
—	—	5.020	28	4.931	—	—	4.931	—	89
—	—	13.754	77 ¹ / ₂	12.454	—	—	12.454	—	1.301
—	—	119.676	95	—	—	—	—	—	—
—	—	49.808	06	—	—	—	—	—	—
—	—	26.239	21	—	—	—	—	—	—
—	—	19.406	60 ¹ / ₂	—	—	—	—	—	—
—	—	77.101	38	—	—	—	—	—	—
—	—	3.706	45	—	—	—	—	—	—
—	—	3.544	45	—	—	—	—	—	—
—	—	14.303	38	—	—	—	—	—	—
—	—	248.164	57 ¹ / ₂	—	—	—	—	—	—
—	—	57.098	31	—	—	—	—	—	—
—	—	2.020	82	—	—	—	—	—	—
—	—	36.684	29	—	—	—	—	—	—
—	—	52.120	24	—	—	—	—	—	—
—	—	399	17	—	—	—	—	—	—
—	—	10.398	69	—	—	—	—	—	—
—	—	41.076	94	—	—	—	—	—	—
—	—	31.058	87	—	—	—	—	—	—
—	—	25.942	31	—	—	—	—	—	—
—	—	47.552	49 ¹ / ₂	—	—	—	—	—	—
—	—	37.430	41	—	—	—	—	—	—
—	—	39.910	86	—	—	—	—	—	—
—	—	10.000	—	—	—	—	—	—	—
—	—	12.000	—	—	—	—	—	—	—
—	—	1.320	—	—	—	—	—	—	—
—	—	298.976	67	—	—	—	—	—	—
—	—	1,265.341	13 ¹ / ₂	—	—	—	—	—	—

Liczba rubryki budżetu	Sumaryusz	Wynikłości z roku 1896.					
		zwyczajne		nadzwyczajne		razem	
		zł.	ct.	zł.	ct.	zł.	ct.
	WYDATKI.						
	A. Rzeczywiste.						
I.	Koszta reprezentacji kraju	88.435	10 ¹ / ₂	—	—	88.435	10 ¹ / ₂
II.	„ zarządu	294.399	56	12.010	08	306.409	64
III.	„ leczenia	994.310	24 ¹ / ₂	—	—	994.310	24 ¹ / ₂
IV.	„ szczepienia	84.720	54	—	—	84.720	54
V.	Wydatki sanitarne	20.832	46	—	—	20.832	46
VI.	Zasiłki dla zakładów dobroczynności	22.424	—	—	—	22.424	—
VII.	Na cele wykształcenia i oświaty	2,278.914	61 ¹ / ₂	—	—	2,278.914	61 ¹ / ₂
VIII.	Utrzymanie pomników historycznych	33.278	71	—	—	33.278	71
IX.	Kwaterunkowe żandarmeryi	217.355	11	98.500	—	315.855	11
X.	Wydatki na komunikacye	937.619	37	462.736	69 ¹ / ₂	1,400.356	06 ¹ / ₂
XI.	Dotacje dla zakładów krajowych	88.169	85 ¹ / ₂	—	—	88.169	85 ¹ / ₂
XII.	Wydatki na szupaśnictwo	25.97	88 ¹ / ₂	—	—	25.973	88 ¹ / ₂
XIII.	Budowy wodne i melioracye	501.808	73	—	—	501.808	73
XIV.	Umorzenie pożyczek	3,942.627	66	—	—	3,942.627	66
XV.	Na cele rolnictwa i górnictwa	457.904	66	79.045	38	536.950	04
XVI.	Na popieranie rękodzielnictwa i przem.	132.197	07 ¹ / ₂	24.699	44	156.896	51 ¹ / ₂
XVII.	Różne wydatki	73.185	88 ¹ / ₂	78.273	95 ¹ / ₂	151.459	84
	<i>Suma wydatków rzeczywistych budżetem objętych</i>	10,194.157	46 ¹ / ₂	755.265	55	10,949.423	01 ¹ / ₂
	B. Przenośne.						
	Lokacya w Banku krajowym na 3% rachunek czekowy					2,585.211	01
	Zwrot 5% pożyczki z Banku krajowego					690.000	—
	„ lokacyi funduszu pożyczk. dla gmin na budowę koszar dla c. i k. wojska					247.276	65
	„ „ „ koszar krajowych					20.710	—
	„ „ „ korpusu ochotników z r. 1859					9.644	78
	„ „ „ pożyczkowego na drogi powiatowe i gminne					60.300	—
	„ „ „ obwozów. Wisły i Sann w pow. tarnobrzesckim (fund. regul.)					50.068	49
	„ „ „ „ (fund. kons.)					8.328	91
	„ „ „ byłego funduszu indemnizacyjnego Galicyi wschodniej					19.603	38
	Zaliczki zwrócone depozytom					60.000	—
	Wydatki przenośne krajowego Składu publicznego we Lwowie					32.718	77
	„ „ „ w Krakowie					127.134	77
	Rachunek bieżący kraj. Składu publicznego we Lwowie (z funduszem krajowym)					7.402	46
	„ „ „ w Krakowie					19.186	83
	Fundusz uposażenia Kasy kraj., zaliczka udzielona na pokrycie rachunku „przenoś- nego Składów publicznych					16.386	78
	Funduszowi uposażenia Kasy kraj., częściowy zwrot zaliczki na pokrycie rachunku przenośnego Składów publicznych					9.875	33
	Zwrot lokacyi funduszu kolejowego					822.475	—
	Dotacya kasy pożyczek krajowych					3,571.814	96
	Wydatki przenośne byłego funduszu indemnizacyjnego Galicyi wschodniej					19.603	38
	Lokacya krajowych opłat konsumcyjnych					566.975	19
	Zaliczki chwilowe z fund. uposażenia Kasy krajowej funduszom regulacyi rzek					—	—
	Spieniężone efekta, pożyczone z Banku krajowego:						
	a) na budowę biura melioracyjnego (koron)					160.000	—
	b) „ „ gmachu dla c. i k. żandarmeryi we Lwowie (koron)					200.000	—
	c) „ „ domu dla profesorów w Czernichowie (koron)					13.000	—
	<i>Suma wszystkich wydatków</i>					20,267.139	70 ¹ / ₂
	C. Pozostałość kasowa z rachunku z końcem r. 1896:						
	a) w gotówce			706.761	zł. 04 ¹ / ₂ ct.		*)
	b) w efektach			500.000	„ — „	1,206.761	04 ¹ / ₂
	<i>Ogółem zgodnie ze sumą dochodów</i>					21,473.900	75

Kwota preliminowana wedle ustawy z d. 7. lutego 1896.			Wynikłości są zatem:	
zwyczajne	nadzwyczajne	razem	mniejsze	większe
zł.	zł.	zł.	zł.	zł.
107.596	—	107.596	19.161	—
295 533	12.350	307.883	1.474	—
940.000	—	940.000	—	54.310
71.200	—	71.200	—	13.521
23.500	—	23.500	2.668	—
22.424	—	22.424	—	—
2,236.115	—	2,236.115	—	42.800
33.420	—	33.420	141	—
212.783	—	212.783	—	103.072
944.151	475.000	1,419.151	18.795	—
99.028	—	99 028	10.858	—
23.000	—	23 000	—	2.974
507.134	—	507.134	5.325	—
3,331.774	—	3,331 774	—	610.854
459.444	76.113	535.557	—	1.393
137.473	25.670	163.143	6.247	—
76.340	—	76.340	—	75.120
9,520.915	589.133	10,110.048	64.669	904.044
				839.375

*) Wykazany zapas w gotówce	706.761 zł. 04 ¹ / ₂ ct.
jest własnością:	
a) funduszu krajowego (nadwyżka dochodów rzeczywistych za rok 1896) .	258.032 zł. 43 ct.
b) funduszu uposażenia kasy krajowej	448.728 „ 61 ¹ / ₂ „
Razem	706.761 zł. 04 ¹ / ₂ ct.

Wykazany zaś zapas w efektach nom. wart. 500.000 zł., stanowią akcje zakładowe Spółki akcyjnej budowy wschodnio-galic. kolei lokalnych, w zamian za otrzymaną z funduszu krajowego subwencyę w tejże wysokości, po myśli uchwały sejmowej z dnia 13. lutego 1894.

<i>Fundusz uposażenia Kasy krajowej</i> wynosi z końcem r. 1896 .	.924.193 zł. 61 ct.
mianowicie:	
a) na lokacyi w Banku krajowym na 3% rachunku czekowym	98.501 zł. 08 ct.
b) w należnościach czynnych poszczególnionych w sprawozdaniu (na str. 14)	376.963 „ 91 ¹ / ₂ „
c) w gotówce	448.728 „ 61 ¹ / ₂ „
Razem	924.193 zł. 61 ct.

Kwota preliminowana wedle ustawy z d. 7. lutego 1896.			Wynikłości są zatem:	
zwyczajne	nadzwyczajne	razem	mniejsze	większe
zł.	zł.	zł.	zł.	zł.
335.941	—	335.941	—	—
5.000	—	5.000	5.000	—
228.950	—	228.950	—	10.999
17.442	—	17.442	—	37.574
41.570	—	41.570	—	11.685
36.163	—	36.163	—	4.502
7.330	—	7.330	—	487
69.701	5.000	74.701	—	87
38.655	11.500	50.155	—	1.740
19.332	2.650	21.982	—	6.711
600	—	600	94	—
2.443	—	2.443	—	2.101
88.141	—	88.141	—	1.190
8.000	—	8 000	—	2.804
25.270	—	25 270	1.289	—
834.000	—	834.000	12.126	—
1,740.940	—	1,740.940	—	174.107
3,499.478	19.150	3,518.628	18.509	253.987
6,591.420	—	6,591.420	—	861.929
10,090.898	19.150	10,110.048	18.509	1,115.916
				1,097.407

*) Stan lokacji w Banku krajowym na 3% rachunku czekowym z końcem roku 1896 wynosi 112.169 zł. — ct.
 Suma ta jest własnością:
 a) funduszu uposażenia kasy krajowej 98.501 zł. 08 ct.
 b) „ pożyczkowego dla dróg powiatowych i gminnych 13.667 „ 92 „
 Razem jak wyżej 112.169 zł. — ct.

Stan majątku z końcem roku 1896.

Stan czynny.


	Szczegół.	Ogół.
1. Pozostałość kas. z rach. z końcem r. 1896 w gotówce	706.761·04 ¹ / ₂ zł.	
w efektach	500.000— „	1,206 761·04 ¹ / ₂ zł.
2. Należytości czynne z r. bież.: a) w rubr. wydatków	59.556·54 zł.	
b) „ dochodów	647.079·75 „	
3. Należytości czynne z lat ubiegłych (jak aleg. 19)	3,443.707·32 „	4,150.343·61 „
Z końcem r. 1895 wynosiła suma stanu czynnego	6,535.810·50 ¹ / ₂ zł.	
z porównania z takimże stanem z końc. r. 1896	5,357.104·65 ¹ / ₂ „	5,357·104·65 ¹ / ₂ „
okazuje się w stanie <i>czynnym</i> z końc. r. 1896 <i>ubytok</i> o	1,178.705·85 zł.	

Stan bierny.

4. Należytości bierne z r. bież. a) w rubr. wydatków	142.577·08 ¹ / ₂ zł.	
b) „ dochodów	— „	
5. Należytości bierne z lat ubiegłych (jak aleg. 19)	1,150.000·43 ¹ / ₂ „	1,292.577·52 „
<i>Przewyżka stanu czynnego</i>		4,064.527·13 ¹ / ₂ zł
Z końcem r. 1895 wynosiła przewyżka stanu czynnego		5,160.465·11 „
Stan przeto majątku z końcem r. 1896 (nie uwzględniając długów pożyczek krajowych, wykazanych w osobnych zamknięciach rach.), przedstawia się <i>niekorzystniej</i> o		1,095.937 97 ¹ / ₂ zł.
mianowicie: stan czynny zmniejszył się o	1,178.705·85 zł.	
„ bierny zmniejszył się o	82.767·87 ¹ / ₂ „	
Stan tedy majątku <i>mniejszy</i> jest jak wyżej o	1,095.937 97 ¹ / ₂ zł.	
głównie z powodu mniejszego zapasu kasowego z końcem r. 1896 i znacznych odpisów z powodu sprostowania zaległych dodatków indemnizacyjnych, na podstawie przedłożonych przez c. k. urzędy podatkowe wykazów zaległości.		


Wyjaśnienia.

1. Wydatki budżetem uchwalone wynosiły	10,110.048 zł.	
2. Suma wydatków rzeczywistych wynosi	10,949,423 „	
3. Wydatki są zatem <i>większe</i> od budżetu o		839.375 zł.
4. Dochody budżetem uchwalone wynosiły	10,110.048 zł.	
5. Suma dochodów rzeczywistych wynosi	11,207·455 „	
6. Dochody są zatem <i>większe</i> od budżetu o		1,097·407 „
7. Ogółem tedy okazuje się <i>wynik obrotu korzystniejszy</i> od budżetu o		258.032 zł.
głównie z powodu znacznie większego wpływu nad budżet dodatków krajowych i innych różnic wykazanych szczegółowo przy pojedynczych rubrykach i pożyczkach dochodów i wydatków.		



Część I.

W Y D A T K I.



Fundusz krajowy.

Wydatki.

Liczba		Poszczególnienie	Wydatki		Kwota budżetem uchwalona (względnie kredyty dodatkowe)	W porównaniu z kwotą preliminowaną okazują się wydatki mniejsze — większe
ru- bryki	po- zycy		w roku 1896			
budżetu			zł.	ct.	zł.	zł.
I.		Koszta reprezentacji kraju.				
		<i>Sumaryczne zestawienie rubryki I.</i>				
1—12		A) Sejm krajowy	51.217	05 ¹ / ₂	70.596	19.379
13—17		B) Wydział krajowy	37.218	05	37.000	218
		Suma rubryki I.	88.435	10¹/₂	107.596	—19.161
		Poszczególnienie.				
		A) Sejm krajowy.				
1		Koszta podróży pp. posłów	8.640	—	4.486	4.154
2		Dyety pp. posłów	15.690	—	36.000	20.310
3		Koszta druków	19.957	01 ¹ / ₂	20.000	43
4		Spisywanie sprawozdań	2.470	—	5.000	2.530
5		Pisarze dzienni	124	—	650	526
6		Remuneracye urzędników Wydziału krajowego za dodatkowe zatrudnienie podczas sejmku	1.200	—	1.200	—
7		Służba	714	—	1.200	486
8		Opał	1.542	—	1.300	242
9		Zapuszczanie i mycie podłóg	68	03	100	32
10		Potrzeby kancelaryjne	302	45	200	102
11		Na uzupełnienie biblioteki sejmowej	200	—	200	—
12		Różne drobne wydatki	309	56	260	50
		Razem .	51.217	05¹/₂	70.596	23.927
						4.548
		B) Wydział krajowy.				
13		Marszałek krajowy 6.000 zł. i dodatek na reprezentacyę 4.000 zł.	10.000	—	10.000	—
14		Sześciu członków Wydziału po 4.000 zł.	24.000	—	24.000	—
15		Zastępcy	2.218	05	2.000	218
16/17		Dodatek dla Członka Wydziału, mianowanego przez Marszałka zastępcą do kierownictwa w Wydziale krajowym	1.000	—	1.000	—
		Razem .	37.218	05	37.000	+218
		Wyjaśnienia.				
		<i>Do poz. 1. Wydatek większy, z powodu odroczenia Wys. Sejmu, a zatem dwukrotnego zjazdu pp. posłów.</i>				
		<i>Do poz. 2. Wydatek mniejszy, z powodu krótszego w ogóle trwania obrad Sejmowych w tym roku.</i>				
		<i>Do poz. 3—12. Wydatki w tych pozycjach ogółem mniejsze o 3.223 zł. wedle potrzeby w tym roku.</i>				
		<i>Do poz. 15. Wydatek większy, wedle faktycznej potrzeby powołania zastępców.</i>				

Fundusz krajowy.

Wydatki.

Liczba	Poszczególności	Wydatki		Kwota budżetem uchwalona (względnie kredyty dodatkowe)	W porównaniu z kwotą preliminowaną okazującą się w wydatkach — w większe
		W roku 1896			
ru- bryki	po- zycyi	zł.	ct.	zł.	zł.
budżetu					
II.					
Koszta zarządu.					
<i>Summaryczne zestawienie rubryki II.</i>					
18—23	Płace urzędników i woźnych	173.116	18	175.888	2.772
24	Dyurniści	22.099	56	23.331	1.231
25	Zaslugi	4.717	40	4.565	152
26	Emolumenta	1.916	61	1.691	226
27	Remuneracye	5.436	66	5.950	513
28	Koszta podróży i diety	7.488	41	7.400	88
29	Pensye i zaopatrzenia	28.482	40	28.257	225
30	Dary z łaski	2.280	—	2.280	—
31	Na pokrycie połowy należności stemplowych od dekretów nominacyj. urzędników kraj.	1.941	23	1.000	941
32	Potrzeby kancelaryjne { zwyczajne	15.925	67	15.000	926
	{ nadzwyczajne	2.010	08	2.350	340
33	Administracya dochodów z krajowych opłat konsumcyjnych	3.161	15 ^{1/2}	6.000	2.839
34	Gmach krajowy i jego utrzymanie	17.984	93 ^{1/2}	12.171	5.814
35	Zaliczki na płace { zwyczajne	9.849	35	12.000	2.151
	{ nadzwyczajne	10.000	—	10.000	—
	Razem { zwyczajne	294.399	56	295.533	{ -9.506
	{ nadzwyczajne	12.010	08	12.350	{ +8.372
	Suma rubryki II.	306.409	64	307.883	{ -9.846
					{ +8.372
					-1.474
Płace urzędników i woźnych.					
<i>Summaryczne zestawienie płac wraz z dodatkami aktywalnymi.</i>					
18	Oddział conceptowy	58.774	95	60.364	1.589
19	„ rachunkowy	64.129	79	64.821	691
20	„ kasowy	18.758	94	19.230	471
21	„ sanitarny	2.900	—	2.900	—
22	„ statystyczny	4.160	—	4.160	—
23	„ manipulacyjny	24.392	50	24.413	21
	Suma płac	173.116	18	175.888	-2.772
Poszczególności.					
<i>Oddział conceptowy.</i>					
18	a) 3 radców, płaca po 2.800 zł. i dodatek aktywalny po 480 zł.	9.840	—	9.840	—
	b) 7 sekretarzy, płaca po 2.000 zł. i dodatek aktywalny po 420 zł.	16.940	—	16.940	—
	c) 7 wicesekretarzy, płaca po 1.400 zł. i dodatek aktywalny po 360 zł.	12.320	—	12.320	—
	d) 5 adjunktów, płaca po 1.100 zł. i dodatek aktywalny po 300 zł.	7.000	—	8.400	1.400
	e) 6 koncepcistów, płaca po 900 zł. i dodatek aktywalny po 240 zł.	6.840	—	6.840	—
	f) 3 aplikantów, adjutum po 600 zł. i 3 aplikantów, adjutum po 500 zł.	3.111	06	3.300	189
	Do tego: dodatki pięcioletnie	2.723	89	2.724	—
	Razem	58.774	95	60.364	-1.589

Fundusz krajowy.

Wydatki.

Liczba		Poszczególne	Wydatki		Kwota budżetem uchwalona (względnie kredyty dodatkowe)	W porównaniu z kwotą preliminarzną okazują się wydatki mniejsze — większe
ru- bryki	po- zycy		w roku 1896			
budżetu			zł.	ct.	zł.	zł.
II.	21	<i>Oddział sanitarny.</i>				
		Inspektor szpitali, płaca 2.000 zł. i dodatek na mieszkanie 300 zł.	2.300	—	2.300	—
		Do tego: dodatki pięcioletnie	600	—	600	—
		Razem	2.900	—	2.900	—
	22	<i>Oddział statystyczny.</i>				
		a) Naczelnik oddziału, płaca	2.000	—	2.000	—
		b) Wice-sekretarz, płaca 1.400 zł. i dodatek aktywalny 360 zł.	1.760	—	1.760	—
		Do tego: dodatki pięcioletnie	400	—	400	—
		Razem	4.160	—	4.160	—
	23	<i>Oddział manipulacyjny.</i>				
		a) Dyrektor kancelaryi, płaca	2.000	—	2.000	—
		b) Archiwista, płaca 1.500 zł. i dodatek aktywalny 300 zł.	1.800	—	1.800	—
		c) Ekspedytor, płaca 1.300 zł. i dodatek aktywalny 270 zł.	1.570	—	1.570	—
		d) Protokolista, płaca 1.200 zł. i dodatek aktywalny 240 zł.	1.440	—	1.440	—
		e) 4 kancelistów, płaca po 1.000 zł. i dodatek aktywalny po 200 zł.	4.800	—	4.800	—
		f) 5 asystentów, płaca po 700 zł i dodatek aktywalny po 100 zł.	4.000	—	4.000	—
		g) 3 pisarzy etatowych, płaca po 600 zł.	1.800	—	1.800	—
		h) 3 aplikantów, adjutum po 360 zł.	1.080	—	1.080	—
		i) Odźwierny, płaca	600	—	600	—
		k) Portyer	500	—	500	—
		l) 5 woźnych, płaca po 500 zł. i dodatek aktywalny po 50 zł.	2.750	—	2.750	—
		Do tego: dodatki pięcioletnie	2.052	50	2.073	21
		Razem	24.392	50	24.413	— 21
	24	<i>Dyurniści</i>				
		a) Dla oddziału conceptowego	2.181	92	3.477	1.295
		b) " " rachunkowego	3.500	—	3.500	—
		c) " " statystycznego	2.236	44	2.500	264
		d) " " manipulacyjnego	8.402	40	8.539	136
		e) " zarządu długu krajowego z roku 1893 zaciągniętego w sumie 58,850.000 koron i dla prowadzenia pozostałych zaległości po byłych funduszach indemnizacyjnych.	4.318	80	3.855	464
		f) Na dyurna rachunkowe dla funduszów szkolnych okręgowych	1.460	—	1.460	—
		Razem	22.099	56	23.331	1.695 464
		Z a s t ę g i .				— 1.231
	25	14 stróżów po 300 zł. i 1 zastępca woźnego 366 zł.	4.717	40	4.565	+ 152

Fundusz krajowy.

Wydatki.

Liczba		Poszczególne	Wydatki		Kwota budżetem uchwalona (względnie kredyty dodatkowe)	W porównaniu z kwotą przewidzianą okazywać się wydatki mniejsze — większe
ru- bryki	po- zycyi		w roku 1896			
budżetu			zł.	ct.	zł.	zł.
II.	26	Emolumenta.				
		a) Dyrektor kancelaryi na fiakra	50	—	50	—
		b) " " " " 48 metr. sześć drzewa	156	—	156	—
		c) Ubranie dla odźwiernego i 8 woźnych po 50 złr., tudzież dla zastępcy woźnego 30 zł.	480	—	480	—
		d) Ubranie dla portyera	91	—	100	9
		e) Opał dla odźwiernego i portyera po 7·2 mtr. sześć. drzewa	47	—	47	—
		f) Dodatki osobiste	1.092	61	858	235
		Razem	1.916	61	1.691	+226
	27	Remuneracye.				
		a) Rzecznik prawny za zastępstwo	2.047	41	2.500	452
		b) Za zastępstwo prawne Wydziału krajowego w obec c. k. Trybunału administracyjnego i Trybunału państwa	580	—	500	80
		c) Tłumacze	809	25	950	141
		d) Urzędnicy, dyurniści i słudzy Wydziału krajowego	2.000	—	2.000	—
		Razem	5.436	66	5.950	593 80
	28	Koszta podróży i diety.				
		a) W ogóle	7.088	41	7.000	88
		b) Dla inspektora szpitali	400	—	400	—
		Razem	7.488	41	7.400	+88
	29	Pensye i zaopatrzenia.				
		a) Madejski Wojciech	1.100	—	1.200	100
		b) Tarczyńska Maryanna	350	—	350	—
		c) Łopuszańska Walerya	350	—	350	—
		d) Olewińska Julia	350	—	350	—
		e) Gorzycowa Eudoksya	196	66	197	—
		f) Chrzanowska Joanna	350	—	350	—
		g) Niewiadomskiego sierota, syn Jerzy Włodzimierz	26	24	26	—
		h) Krzeczowska Eugenia Zofia	64	64	65	—
		i) Kalicka Jadwiga	350	—	350	—
		k) Kuźniar Jan	77	50	465	389
		l) Sternalowa Emilia	350	—	350	—
		m) Zienkiewiczowa Wanda	350	—	350	—
		n) Orzechowska Józefa	350	—	350	—
		o) Orzechowskiego sierota, syn Tadeusz Saturnin	58	—	17	41
		p) Mrozowicka Emilia	350	—	350	—
		r) Mrozowickiego sieroty: Adam Kazimierz Ignacy, Filip, Regina, Anastyzja i Wanda Laurencyja	172	—	172	—
		Do przeniesienia	4.845	04	5.292	— 489 +41

Fundusz krajowy.

Wydatki.

Liczba		Poszczególności	Wydatki		Kwota budżetem uchwalona (względnie kredyty dodatkowe)	W porównaniu z kwotą preliminowaną okazują się wydatki mniejsze — większe
ru- bryki	po- zycy		w roku 1896			
budżetu			zł.	ct.	zł.	zł.
		Z przeniesienia	4.845	04	5.292	—489 + 41
II.	29	s) Terlecka Marya	216	66	217	—
		t) Kukawska Julianna	166	66	167	—
		u) Kukawskiego sieroty: Rajmund Henryk i Marian Julian	40	—	40	—
		w) Mochnacki Edmund	3.616	—	3.616	—
		x) Kraczyłowa Julianna	600	—	600	—
		y) Kraczyłowa Julianna, dodatek na wychowanie dla 2-ga dzieci: Władysławy Maryi i Joanny Bronisławy	120	—	120	—
		z) Pierożyńska Sydonia	800	—	800	—
		aa) Strnadowa Kornelia	350	—	350	—
		bb) Strnadowa Kornelia: dodatek na wychowanie syna Jana Adama	34	98	35	—
		cc) Marek Józef	1.949	94	2.600	650
		dd) Niedziałkowski Karol	891	—	891	—
		ee) Żółkiewski Karol	1.900	—	1.900	—
		ff) Woroniecki Franciszek	280	—	280	—
		gg) Obertyński Emil	600	—	600	—
		hh) Chermińska Katarzyna	360	—	360	—
		ii) Ziembicka Jadwiga	600	—	600	—
		kk) Ziembicka Jadwiga, dodatek na wychow. dla 4-ga dzieci: Anny Róży, Kaźmiery Eugenii, Józefa Wiktora i Feliksa Erazma	240	—	240	—
		ll) Wolański Julian	2.600	—	2.600	—
		mm) Walterowa Marya	300	—	300	—
		nn) Walterowa Marya dod. na wychow. 2-ga dzieci: Wiktora Franciszka i Maryi Zofii	60	—	60	—
		oo) Tranda Edward	1.221	—	1.221	—
		pp) Szajnokowa Olimpia	600	—	600	—
		rr) Stocki Bolesław	324	80	325	—
		ss) Kiszelka Albin	1.092	—	1.092	—
		tt) Kunischowa Zofia	600	—	600	—
		uu) Kunischowa Zofia, dodatek na wychowanie córki Felicji	60	—	60	—
		vv) Gołębski Władysław	1.188	—	1.188	—
		ww) Czajkowska Wanda	600	—	600	—
		xx) Czajkowska Wanda, zaopatrzenie dla 2-ga dzieci: Juliana Władysława i Czesława Ludomira	120	—	120	—
		yy) Schmitt Mieczysław	783	—	783	—
		— Kuźniarowa Joanna, wdowa po emerytowanym woźnym, za czas od 1. Marca do końca Czerwca 1896 (zmarła)	103	32	—	103
		— Horoszkiewicz Julian, emerytowany dyrektor kasy krajowej	520	—	—	520
		— Jelonkowa Anna, wdowa po adjunkcie rachunkowym	400	—	—	400
		— Sternalowa Apolonia, wdowa po praktykancie rachunkowym, odprawa wdowia	300	—	—	300
		Razem	28.482	40	28.257	1.364 1.139 + 225

Fundusz krajowy.

Wydatki.

Liczba		Poszczególnienie	Wydatki w roku 1896		Kwota budżetem uchwalona (względnie kredyty doda- tkowe)		W porównaniu z kwotą preliminar- nową okazują się wydatki mniejszych — większe	
ru- bryki	po- zyty		zł.	ct.	zł.	zł.		
budżetu								
II.	30	Dary z łaski.						
		a) Bojarska Józefina i Dydyńska z Bojarskich Adolfina	200	—	200	—	—	—
		b) Kopertyńska Krystyna	100	—	100	—	—	—
		c) Kopertyńska z Rapichowskich Malwina	100	—	100	—	—	—
		d) Wojciechowski Szymon	180	—	180	—	—	—
		e) Dziubińska Wanda, jednorazowo	200	—	200	—	—	—
		f) Barycka Marya	150	—	150	—	—	—
		g) Chrzanowska Joanna	200	—	200	—	—	—
		h) Orzechowska Józefa,	100	—	100	—	—	—
		i) Sternałowa Emilia,	100	—	100	—	—	—
		k) Kunischowa Zofia,	100	—	100	—	—	—
		l) Komaniewska Helena,	100	—	100	—	—	—
		m) Strusiewiczowa Melania	200	—	200	—	—	—
		n) Piotrowska Rozalia	250	—	250	—	—	—
		o) Sapałaczyńskie Joanna i Leopold, jednoraz.	200	—	200	—	—	—
		p) Sałamaszyńska Honorata, jednorazowo	100	—	100	—	—	—
		Razem	2.280	—	2.280	—	—	—
	31	Na pokrycie połowy należności stemplowych od dekretów nominacyjnych urzędników krajowych	1.941	23	1.000		+ 941	
	32	Potrzeby kancelaryjne.						
		a) Wydawnictwo rozporządzeń krajowych	3.307	51	3.000		308	
		b) Sprawienie i odnowienie { zwykcyjne	1.583	66	1.500		84	
		{ nadzwyczajne	1.000	—	1.000		—	
		sprzętów						
		c) Potrzeby do pisania i rysowania	1.938	95	2.100		161	
		d) Papier do druków, druk ksiąg { zwykcyjne	2.300	—	2.300		—	
		{ nadzwyczajne	760	08	1.100		340	
		i wzorów						
		e) Oprawa ksiąg i druków { zwykcyjne	526	49	500		26	
		{ nadzwyczajne	250	—	250		—	
		f) Opał	3.242	40	2.700		542	
		g) Uzupełnienie biblioteki, na książki, gazety i intrologatora	1.515	75	1.500		16	
		h) Rozmaite pomniejsze	1.510	91	1.400		111	
		Razem { zwykcyjne	15.925	67	15.000		—161	
		{ nadzwyczajne	2.010	08	2.350		+1.087	
		Ogółem suma poz. 32.	17.935	75	17.350		—501	
	33	Administracja dochodów z krajowych opłat konsumcyjnych	3.161	15½	6.000		+1.087	
	34	Gmach krajowy i jego utrzymanie.					+586	
		a) Inspicyent techniczny gmachu sejmowego	300	—	300		—	
		b) Maszynista płaca 600 zł. 12 mtr. drzewa 40 zł., 45 ltr. nafty 11 zł.	651	—	651		—	
		Do przeniesienia	951		951		—	

Fundusz krajowy.

Wydatki.

Liczba		Poszczególnienie	Wydatki		Kwota budżetem uchwalona (względnie kredyty dodatkowe)	W porównaniu z kwotą prelimitowaną okazującą się wydatki większe — w / ksz
ru- bryki	po- zycy		w roku 1896			
budżetu			zł.	ct.	zł.	zł.
		Z przeniesienia .	951	—	951	—
II.	34	c) Kominiarz	279	80	320	40
		d) Froterowanie i zapuszczanie podłóg	797	85	820	22
		e) Mycie podłóg	85	68	100	14
		f) Pompowanie wody	—	—	—	—
		g) Zgartywanie i wywóz śniegu	48	80	100	51
		h) Czyszczenie kloak i wywóz nieczystości	186	40	320	134
		i) Zabezpieczenie od ognia	262	81	260	3
		k) Podatek dochodowy i miejski czynszowy	93	48	150	57
		l) Utrzymanie skwerów koło gmachu sejmow.	150	—	150	—
		m) Konserwacja i adaptacja budynku i obej- ścia, kosztą przekształcenia i urządzenia w gmachu, tudzież inne nieprzewidziane	5.045	26 ¹ / ₂	3.000	2.045
		n) Na restaurację kaloryferów w gmachu sejmowym	—	—	—	—
		o) Stacja elektryczna w gmachu sejmowym	10.083	85	6.000	4.084
		Razem .	17.984	93¹/₂	12.171	+6.132
						+5.814
	35	Zaliczki na płace .				
		Dla urzędników i służby (zwyczajne)	9.849	35	12.000	2.151
		<i>nadzwyczajne:</i>				
		a) Brąglewiczowi Leopoldowi, spłacalna w 120 ratach miesięcznych	4.500	—	4.500	—
		b) Chmielewskiemu Władysławowi, spłacalna w 120 ratach miesięcznych	1.000	—	1.000	—
		c) Sternalowi Marcinowi, spłacalna w 120 ra- tach miesięcznych	1.500	—	1.500	—
		d) Kossowskiemu Zygmuntowi, spłacalna w 120 ratach miesięcznych	3.000	—	3.000	—
		Razem { zwyczajne	9.849	35	12.000	2.151
		{ <i>nadzwyczajne</i>	10.000	—	10.000	—
		Ogółem suma poz. 35.	19.849	35	22.000	-2.151

Uzasadnienie różnic.

Do poz. 18 19 i 20. Zaoszczędzenia wskutek interkalaryów, oraz różnic w dodatkach pięcioletnich, wywołanych awansami na wyższe posady. Ta ostatnia uwaga dotyczy niemniej zaoszczędzenia w poz. 23.

Do poz. 24. Zaoszczędzenia na dyurnach (przeważnie w oddziale konceptowym) w miarę koniecznej tylko potrzeby wydatku w tym roku.

Do poz. 25. Wydatek większy spowodowany zastępstwami służby w czasie choroby.

Do poz. 26. Wydano więcej z powodu zmian personalnych w ciągu roku 1896.

- Do poz. 27. a) *Wydatek mniejszy, do poz zaś 27. b) wydatek większy* wedle złożonych na ten rok rachunków kancelaryjnych zastępców prawnych. W ogóle zaoszczędzenie z tego tytułu wykazuje kwotę 375 zł.
- Do poz. 27. c) *Wydatek mniejszy* wedle potrzeby w tym roku.
- Do poz. 28. a) Stosunkowo nieznaczne przekroczenie tej pozycji znajduje pokrycie w przypisanych do zwrotu należyciach czynnych z roku bieżącego w kwocie 622 zł. 47 ct.
- Do poz. 29. a) k) cc) *Wydatki mniejsze* z powodu śmierci pensjonistów.
- Do poz. 29. o) *Wydatek nieco większy*, ponieważ wymienionemu sierocie wypłacono całoroczne zaopatrzenie, ustające wedle sprawdzonego przypisu dopiero w roku 1906.
- Do poz. 29. w ogóle. *Wydatki niepreliminowane* poniesiono w tej pozycji na rzecz Joanny Kuźniarowej, Juliana Horoszkiewicza, Anny Jelonkowej i Apolonii Sternalowej, w skutek przyznania w tym roku pensyj i zaopatrzeń w myśl statutu emerytalnego; wydatki te wynoszą 1.323 zł.
- Do poz. 31. *Wydatek większy*, stosownie do wydanych w tym roku dekrétów nominacyjnych; przekroczenie to znajduje pokrycie w przypisanych z tego tytułu należyciach czynnych z roku bieżącego w kwocie 717 zł. 20¹/₂ ct.
- Do poz. 32. a) *Wydatek większy* stosownie do rachunków złożonych przez c. k. Namiestnictwo.
- Do poz. 32. b) {
Do poz. 32. c) { Różnice nieznaczne, albowiem wydatków tych nie można z góry ściśle oznaczyć.
- Do poz. 32. d) *Wydatek nadzwyczajny mniejszy* wedle potrzeby w tym roku.
- Do poz. 32. e) Różnica drobna.
- Do poz. 32. f) *Wydatek większy* z powodu opalania filii dla biura melioracyjnego, skutkiem czego w r. 1897 uchwalono wyższy kredyt na opał.
- Do poz. 32. g). Różnica drobna.
- Do poz. 32. h) *Wydano więcej* z powodu nieodzownej translokacji biur, stosownie do nowego rozdziału czynności w Wydziale krajowym.
- Do poz. 33. Wydatki wedle potrzeby w tym roku wynoszą 3.161 zł. 15¹/₂ ct.
budżetem uchwalono 6.000 " — "
wydano tedy *mniej* od budżetu o 2.838 zł. 84¹/₂ ct.
gdy zaś zaległości bierne, z roku 1896, pozostałe, wynoszą 116 " 33 "
właściwy przeto wynik wydatków z roku 1896 okazuje się *korzystniejsz-*
szym od budżetu o 2.722 zł. 51¹/₂ ct.
(Obacz uzasadnienie różnicy w rubr. XVI. dochodów)
- Do poz. 34. c), d), e), g), h), k), Wyniki *na korzyść* budżetu, wedle faktycznej potrzeby w tym roku.
- Do poz. 34. m) *Wydatek większy* głównie z powodu pokrycia części wydatków roku 1895 w kwocie 1.174 zł. Ponieważ udzielane dotychczas przez wysoki Sejm kredyty były nie wystarczające, przeto na rok 1897 uchwalili W. Sejm kredyt o 1.000 zł. wyższy.
- Do poz. 34. o) *Wydano więcej* z powodu kosztów dalszej instalacji i większych niż preliminowano wydatków na wytwarzanie światła elektrycznego (L.W. 69.331/1896).
- Do poz. 35. *Wydatek zwyczajny mniejszy* wedle istotnie udzielonych zaliczek. Mianowicie udzielono tychże w sumie 20.642 zł. 90 ct.
spłacono w ciągu roku 1896 10.793 " 55 "
pozostaje tedy 9.849 zł. 35 ct.
jako należycia czynna z końcem roku 1896.

Fundusz krajowy.

Wydatki.

Liczba	Poszczególne		Wydatki w roku 1896		Kwota budżetem uchwalona (względnie kredyty doda- tkowe)	W porównaniu z kwotą prelimino- waną Okazują się wydatki mniejsze — większe
			ru- bryki	po- zyczy		
III.	36	Koszta leczenia w szpitalach krajowych, zagranicznych i wojskowych	994.310	24 $\frac{1}{2}$	940.000	+ 54.310

Uzasadnienie różnic.

Z zarachowanych wyżej wydatków przypada:

A) Na zakłady krajowe i szpitale prowincjonalne:

1. Lwów, szpital powszechny — Oddział chorych	150.096	zł.	52	ct.
" " " " " " położnic	12.491	"	30	"
2. Kułparków, zakład obłąkanych	182.502	"	84	"
3. Kraków, szpital św. Łazarza	155.486	"	37	"
4. " " " " " " klinika	23.826	"	38	"
5. Szpitale prowincjonalne w kraju	329.538	"	84 $\frac{1}{2}$	"
B) Szpitale zagraniczne	139.198	"	89	"
C) " " " " " " wojskowe	—	"	—	"
D) Inne wydatki i zwroty	16.686	"	18	"

Ogólne wydatki 1,009.827 zł. 32 $\frac{1}{2}$ ct.

Od tego zwroty:

a) zaliczki od gmin 285 zł. 87 $\frac{1}{2}$ ct. z których po strąceniu przeniesionych na rubr. V. pozyc. 13. dochodów ze zwrotu zaliczek z lat ubiegł. 275 zł. 07 $\frac{1}{2}$ ct. pozostaje 10 zł. 80 ct.	
b) zwroty rozmaite 34.855 zł. 63 ct. a po strąceniu przeniesionych na rubr. V. poz. 12. dochodów z tytułu zwrotów z lat ubiegłych 19.349 zł. 35 ct. wynoszą	15.506 " 28 " = 15.517 " 08 "

Czysty wydatek jak wyżej 994.310 zł. 24 $\frac{1}{2}$ ct.

Wynikłość jest większą od budżetu o kwotę 54.310 " — "

Przekroczenie to jednak w przeważnej części znajduje pokrycie w pozyskanych od zakładów krajowych nadwyżkach dochodów nad budżet w kwocie 37.470 zł. (rubr. IV. poz. 8. i 10. dochodów).

Na ten większy od preliminowanego wydatek, złożyły się następujące czynniki:

1. Normalny wzrost dni leczenia, wskutek wzrostu ludności i coraz chętniejszego korzystania ze szpitali.

Ilość zlikwidowanych dni leczenia wynosiła: w roku 1894: 1,479.867, w roku 1895: 1,679.554, w roku 1896: 1,589.983, a więc wzrosła w roku 1896 w porównaniu z rokiem 1894 (na podstawie którego budżet układano) o 110.116 dni.

2. Powiększenia taks w zagranicznych a niemniej i w kilku krajowych szpitalach, czego nie mogło zrównoważyć równoczesne зниżenie taks w znacznie mniejszej ilości szpitali a mianowicie:

a) Podwyższono taksy:

W szpitalach zagranicznych: Arad o 2 ct., Baden o 15 ct., Budweiss o 12 ct., Beregszasz o 3 ct., Brassó (Kronstadt) o 3 ct., Cilli o 5 ct., Debreczyn o 2 ct., Decs o 1 ct., Deva o 1 ct., Dubrownik o 1 ct., Esztergom o 8 ct., Fünfkirchen o 3 ct., Fehertemplom (Weisskirchen) o 2 ct., Görtz o 11 ct., Gratz o 10 ct., Győr o 1 ct., Gran o 8 ct., Hohenmauth o 6 ct., Humpolec o 6 ct., Horie o 5 ct., Karlsbad o 2 ct., Karlstadt o 10 ct., Klat-

tau o 8 ct., Klausenburg o 8 ct., Komotau o 4 ct., Koszyce o 2 ct., Königinhof o 12 ct., Königrätz o 5 ct., Kis-Varda o 3 ct., Leitmeritz o 8 ct., Leitomischl o 13 ct., Lublana o 20 ct., Leesdorf o 15 ct., Leva o 2 ct., Marosvasarhely o 4 ct., Miskolc o 3 ct., Munkacz o 2 ct., Neubyzdow o 16 ct., Neuhaus o 9 ct., Neutra o 7 ct., Nymburg o 2 ct., Neutitschen o 10 ct., Nagy-Kikinda o 3 ct., Nagy-Kanischa o 4 ct., Nagy-Mihaly o 7 ct., Nagy-Beckskaek o 1 ct., Marmaros-Schiget o 4 ct., Oedenburg o 2 ct., Ogulin o 10 ct., Pancsowa o 1 ct., Pardubitz o 11. ct., Budapeszt św. Jana o 1 ct., Podersam o 16 ct., Raguza o 1 ct., Rumburg o 6 ct., Rimaszombatt o 5 ct., Salzburg św. Jana o 4 ct., Spalato o 5 ct., Stockerau o 17 ct., Salzburg zakład obl. o 1 ct., Suczawa o 18 ct., Szegedyn o 2 ct., Szegzard o 7 ct., Sopron o 2 ct., Szabadka o 7 ct., Tabor o 4 ct., Villach o 5 ct., Visegrad o 10 ct., Zwickau o 1 ct., Zala-Egerszeg o 1 ct.

W szpitalach krajowych: Jasło o 4 ct., Śniatyn o 1 ct., Stanisławów o 4 ct., Tarnopol o 1 ct., Tarnów o 2 ct.

b) Zniżono taksy:

W szpitalach zagranicznych: Arbanasima o 1 ct., Aranyos-Maroth o 1 ct., Arnau o 3 ct., Beckes-Gyula o 6 ct., Besztercze o 3 ct., Fogaras o 2 ct., Gyöngyös o 4 ct., Gyula o 6 ct., Homonna o 6 ct., Mako o 2 ct., Maresalz o 2 ct., Nagy-Topolczany o 6 ct., Opawa zakład obl. o 10 ct., Peszt św. Rocha o 2 ct., Ujhely o 2 ct., Sebenico o 2 ct., S. Györgi o 2 ct., Ungwar o 2 ct., Zara o 1 ct., Zilach o 2 ct.,

W szpitalach krajowych: Brody o 3 ct., Podhajce o 7 ct.

Fundusz krajowy.

Wydatki.

Liczba	Poszczególności	Wydatki w roku 1896		Kwota budżetem uchwalona (względnie kredyty dodatkow.)	W porównaniu z kwotą prełiminarwaną okazują się wydatki mniejsze — większe
		ru- bryki	po- zycy		
		budżetu			
IV.	Koszta szczerpienia.				
37	Utrzymanie i odświeżanie krowianki	12.000	—	12.200	—200
38	Koszta podróży i diety lekarzy z powodu szczerpienia ospy	72.720	54	59.000	+13.721
	Suma rubryki IV.	84.720	54	71.200	+13.521
	Uzasadnienie różnic.				
	<i>Do poz. 37. Wydatek mniejszy z powodu dostarczenia mniejszej ilości krowianki.</i>				
	<i>Do poz. 38. Wydatek większy z powodu niestałości wydatków tego rodzaju, zarachowanych na podstawie rachunków przedkłada-nych przez c. k. Namiestnictwo.</i>				
V.	Wydatki sanitarne.				
39	$\frac{1}{3}$ część za lekarstwa dla epidemicznie chorych	3.969	66	4.500	—531
40	Na koszta podróży dla 63 lekarzy okręgowych, oraz na subwencye dla powiatów na pokrycie przewyżki wydatków na płace po nad 1% dodatku powiatowego	15.862	80	18.000	—2.137
	Do przeniesienia	19.832	46	22.500	—2.668

Fundusz krajowy.

Wydatki.

Liczba		Poszczególnienie	Wydatki w roku 1896		Kwota budżetem uchwalona (względnie kredyty doda- tkowe)	W porównaniu z kwotą prelinho- waną okazały się wydatki mniejsze—więc
ru- bryki	po- zycy		zł.	ct.	zł.	zł.
budżetu						
		Z przeniesienia .	19.832	46	22.500	—2.668
V.	40a)	Dla zakładu szczepienia wścieklizny prof. Dr. Bujwida w Krakowie: stała subwencya roczna	600	—	600	—
		i jednorazowy zasiłek na pokrycie kosztów urzędzenia	400	—	400	—
	40b)	Niezużyte kredyty z lat ubiegłych przeznaczone na zapomogi dla biednych gmin na zakładanie i urządzenie szpitali cholerycznych:				
		Wydatek do rachunku r. 1897 na cel powyższy 4.000 zł.				
		Dochody 4.000 „	—	—	—	—
		Suma rubryki V.	20.832	46	23.500	—2.668
Uzasadnienie różnic.						
Do poz. 39. <i>Różnica</i> z powodu niestałości wydatków tego rodzaju, zarachowanych na podstawie rachunków przedkładanych przez c. k. Namiestnictwo.						
Do poz. 40. a) <i>Wydatek mniejszy</i> z powodu że wedle sprawozdania do LW. 39.769/95, w roku 1896 miano obsadzić 77 okręgów sanitarnych, w rzeczywistości zaś zamianowano tylko 63 lekarzy okręgowych a z tych niektórzy dopiero od II. i III. kwartału 1896 objęli swe obowiązki.						
Do poz. 40. b) Na szpitale choleryczne przeznaczył Wysoki Sejm uchwałą z dnia 22. września 1892 kwotę 50.000 zł. Wedle zamknięcia rachunków z roku 1895 i zamieszczonego tam wyjaśnienia przy rubr. V. poz. 37. a) z kredytu tego przeniesiono na cel wskazany do rachunku roku 1896 niezużyta resztę w kwocie 3.800 zł. nadto gmina Tłuste zwróciła niezużyta zapomogę z tego tytułu w kwocie 200 zł. razem tedy niezużyty kredyt wynosi 4.000 zł., który przeniesiono na cel wzmiankowany do rachunku roku 1897.						
Zasiłki dla zakładów dobroczynności.						
VI.	41	Szpitalce Sióstr Miłosierdzia w Czerwonogrodzie, Rozdole i Bursztynie	900	—	900	—
	42	Szpital Sióstr Miłosierdzia w Nowosiólkach	300	—	300	—
	43	Dom ubogich i sierót w Krakowie	5.424	—	5.424	—
	44	Zakład św. Józefa dla osieroconych chłopców w Krakowie	1.000	—	1.000	—
		Do przeniesienia .	7.624	—	7.624	—

Fundusz krajowy.

Wydatki.

Liczba		Poszczególne	Wydatki		Kwota budżetem uchwalona (względnie kredyty dodatkowe)	W porównaniu z kwotą preliminowaną okazują się wydatki mniejsze — większe
ru- bryki	po- zycy		w roku 1896			
budżetu			zł.	ct.	zł.	zł.
		Z przeniesienia .	7.624	—	7.624	—
VI.	45a)	Komitet ochronek w Krakowie (za rok 1896)	550	—	550	—
	45b)	„dniesiony” za rok 1894) (zasilek niepo-	550	—	550	—
	46	Towarzystwo ochronek chrześcijańskich we Lwowie	500	—	500	—
	47	Towarzystwo miłosierdzia pod godłem „Opatrności” we Lwowie	1.200	—	1.200	—
	48	Zakład osieroconych dziewcząt im. księdza Józefa Ziemiańskiego w Przemyślu	500	—	500	—
	49	Zarząd Towarzystwa weteranów z roku 1831 w Krakowie	2.700	—	2.700	—
	50	Komitet wykonawczy opieki weteranów z r. 1831 we Lwowie	1.800	—	1.800	—
	51	Zakład św. Józefa dla chorych nieuleczalnych i wyzdrowieńców we Lwowie	1.000	—	1.000	—
	52	Na utrzymanie rymanowskiej kolonii leczniczej	500	—	500	—
	53	Lecznica powszechna we Lwowie, do rozporządzalności Wydziału krajowego, po zasięgnięciu opinii Towarzystwa lekarskiego	1.000	—	1.000	—
	54	Kolonia lecznicza w Rabce, na utrzymanie dzieci w lecznicy	300	—	300	—
	55	Zakład staruszek i kalek w Krakowie na Blichu, im. hr. Sołtykowej, na reparację budynków gospodarcz. i parkanów, jednorazowo	100	—	100	—
	56	Towarzystwo opieki nad niemowlętami pod wezwaniem „Dzieciątka Jezus” we Lwowie, jednorazowo	100	—	100	—
	57a)	Towarzystwo wzajemnej pomocy diaków gr. kat. dyecezyi przemyskiej w Przemyślu, jednorazowo	100	—	100	—
	57b)	Komitet opiekujący się „Domem pracy dla sierót i staruszek” w Krakowie, I. połowa jednorazowego zasiłku na budowę pralni, z uchwalonych 1.000 zł.	500	—	500	—
	57c)	Towarzystwo dam dobroczynności w Śniatynie, na wewnętrzne urządzenie tamtejszej ochronki Sióstr Felicjanek, jednorazowo	100	—	100	—
	57d)	Stowarzyszenie opieki nad uwolnionymi więźniami we Lwowie, jednorazowo	100	—	100	—
	57e)	Konwent Braci miłosierdzia w Krakowie, na przebudowę szpitala i budynków klasztornych, I. połowa subwencji z przyznanych 6.000 zł. płatnych w dwóch ratach rocznych po	3.000	—	3.000	—
	57f)	Stowarzyszenie wzajemnej pomocy diaków gr. kat. dyecezyi stanisławowskiej, jednorazowo	100	—	100	—
	57g)	Stowarzyszenie diaków gr. kat. archidyecezyi lwowskiej, jednorazowo	100	—	100	—
		Suma rubryki VI.	22.424	—	22.424	—

Fundusz krajowy.

Wydatki.

Liczba		Poszczególnienie	Wydatki w roku 1896		Kwota budżetem uchwalona (względnie kredyty doda- tkowe)	W porównaniu z kwotą prelimino- wana, okazały się wydatki mniejsze—większe
ru- bryki	po- zycy		zł.	ct.	zł.	zł.
budżetu						
VII.		Wydatki na cele wykształcenia i oświaty.				
58		Akademia Umiejętności w Krakowie:				
		a) zasiłek stały 26.000 zł.				
		b) zasiłek na utrzymanie wy- prawy naukowej, pracują- cej pod kierunkiem prof. Dra Smolki w Archiwum watykańskim (I. rata z trzechlecia 1895/6 1896/7 i 1897/8 1.500 „				
		c) na wydanie atlasu geolo- gicznego z tekstem do rozporządzalności Wydzia- łu krajowego 2 500 „	30.000	—	30.000	—
59		Rada szkolna krajowa, na pokrycie niedoboru funduszu szkolnego krajowego	1,964.325	47	1,936.492	27.834
60		Rada szkolna krajowa, na pokrycie niedoboru kraj. funduszu szkolnego emerytalnego	153.989	13 ¹ / ₂	139.423	14.566
61		Sześciu członków Rady szkolnej krajowej po 1.200 zł.	7.600	—	7.200	400
62		Zakład głuchoniemych we Lwowie:				
		a) na stypendya dla 70-ciu wy- chowanków 8.400 zł.				
		b) na utrzymanie zakładu 500 „	8.900	—	8.900	—
63		Szkoła głuchoniemych Izaaka Bardacha we Lwowie	400	—	400	—
64		Zakład ciemnych we Lwowie	2.000	—	2.000	—
65		Towarzystwo gimnastyczne „Sokół“ we Lwowie	1.000	—	1.000	—
66		„ „ „ „ w Krakowie	500	—	500	—
67		Dla towarzystw gimnastycznych „Sokół“ na prowincyi, ryczałt do dyspozycyi Wydziału krajowego	800	—	800	—
68		Szkoła sztuk pięknych w Krakowie, XVIII. rata umorzenia pożyczki 100.000 zł. na budowę gmachu	7.000	—	7.000	—
69		Teatr polski w Krakowie, do rozporządza- łości Wydziału krajowego	8.000	—	8.000	—
70		Budowa teatru w Krakowie, IV. i V. półroczna rata na opłatę procentów od pożyczki 150.000 zł. zaciągniętej przez gminę miasta Krakowa	7.500	—	7.500	—
71		Teatr polski i opera polska we Lwowie, do rozporządzalności Wydziału krajowego:				
		a) dramat i komedia 14.200 zł.				
		b) opera polska 10.000 „	24.200	—	24.200	—
72		Budowa teatru we Lwowie, na pokrycie po- życzki przez gminę miasta Lwowa zacią- gnąć się mającej	—	—	—	—
73		Teatr ruski pod zarządem Towarzystwa „Be- sida“, do rozporządzalności Wydz. kraj.	7.250	—	7.250	—
Do przeniesienia			2,223.464	60 ¹ / ₂	2,180.665	42.800

Fundusz krajowy.

Wydatki.

Liczba		Poszczególnienie	Wydatki w roku 1896		Kwota budżetem uchwalona (względnie kredyty doda- tkowe)	W porównaniu z kwotą prelimino- wana, okazują się wydatki mniejsze—większe
ru- bryki	po- zycyl		zł.	ct.	zł.	zł.
budżetu						
		Z przeniesienia .	2,223.464	60 ¹ / ₂	2,180.665	42.800
VII.	74	Towarzystwo muzyczne w Krakowie	800	—	800	—
	75	Konserwatorium Towarzystwa muzycznego w Krakowie	2.000	—	2.000	—
	76	Towarzystwo muzyczne we Lwowie	3.000	—	3.000	—
	77a)	" " w Samborze (jednorazowo)	100	—	100	—
	77b)	" " im. Moniuszki w Sta- nisławowie (jednorazowo)	100	—	100	—
	77c)	Towarzystwo muzyczne w Kołomyi (jednoraz.)	100	—	100	—
	78	Towarzystwo „Harmonia“ we Lwowie	300	—	300	—
	79	" " śpiewackie „Lutnia“ we Lwowie	500	—	500	—
	80	" " "Bojan“ " "	300	—	300	—
	81	" " "Echo“ " "	300	—	300	—
	82	" " "Lutnia“ w Krakowie	300	—	300	—
	83	Na subwencye dla istniejących już internatów, do rozporządzalności Wydziału krajowego	4.400	—	4.400	—
	84	Internatowi księży Zmartwychwstańców we Lwowie, do rozporządzalności Wydziału krajowego	4.500	—	4.500	—
	85	Ks. Siemaszki Kazimierza dom schronienia i dobrowolnej pracy dla opuszczonych i moralnie zaniedbanych chłopców w Kra- kowie	700	—	700	—
	86	a) Na wydawnictwo polskich podręczników dla szkół średnich 2.000 zł. b) Na wydawnictwo ruskich ksią- żek szkolnych 4.200 „	6.200	—	6.200	—
		do rozporządzalności c k. Rady szkolnej krajowej, a względnie Komisji książek szkolnych, przez też Radę ustanowionej.				
	87	Dla młodzieży kształcącej się w naukach i sztuka- kach, ryczałt do rozporządzalności Wy- działu krajowego	3.000	—	3.000	—
	88	Dla fundacji „Macierz polska“, na wydawnic- twa dzieł i peryodycznych pism ludowych	5.000	—	5.000	—
	89	Na stypendyum dla ucznia wydziału lekar- skiego w Krakowie, oddającego się studiom w szkole operacyjnej	500	01	500	—
	90	Towarzystwo „Oświaty ludowej“ we Lwowie, do rozporządzalności Wydziału krajowego	1.000	—	1.000	—
	91	Towarzystwo „Oświaty ludowej“ w Krakowie, do rozporządzalności Wydziału krajowego	1.000	—	1.000	—
	92	Stowarzyszeniem rzemieślniczym we Lwowie i na prowincyi, ryczałt do rozporządzal- ności Wydziału krajowego	1.500	—	1.500	—
	93	Zarząd główny Towarzystwa pedagogicznego, na lwowską kolonię wakacyjną, zasiłek stały	200	—	200	—
	94	Zarząd główny Towarzystwa pedagogicznego, na pokrycie kosztów walnego zgromadzenia	200	—	200	—
		Do przeniesienia .	2,259.464	61 ¹ / ₂	2,216.665	42.800

Fundusz krajowy.

Wydatki.

Liczba		Poszczególne	Wydatki		Kwota budżetem uchwalona (względnie kredyty dodatkowe)	W porównaniu z kwotą preliminowaną okazują się wydatki mniejsze—większe
ru- bryki	po- zycyi		w roku 1896			
budżetu			zł.	ct.	zł.	zł.
		Z przeniesienia .	2,259.464	61 1/2	2,216.665	42.800
VII.	95	Kollegium profesorów szkoły politechnicznej we Lwowie, na wydawnictwo biblioteki politechnicznej, III. rata z subwencji 5.000 zł., rozłożonej na lat 10	500	—	500	—
	96	Wydawnictwo dziełek ludowych we Lwowie, do rozporządzalności Wydziału krajowego	1.000	—	1.000	—
	97	Teatr im. Aleksandra hr. Fredry w Stanisławowie	1.000	—	1.000	—
	97a)	Lipińska Salomea, wdowa po skrzypku Feliksie Lipińskim, jednorazowy dar z łaski	50	—	50	—
	98	Zasiłek dla czasopisma „Szkoła“, jednorazowo	500	—	500	—
	99	„ „ „ „Muzeum“, „	1.000	—	1.000	—
	100	„ „ „ „Kosmos“, „	400	—	400	—
	101	„ „ „ ruskiej gazety „Uczytel“, do rozporządzalności Wydziału krajowego, jednorazowo	500	—	500	—
	102	Dla Towarzystwa „Proświta“ na wydawnictwo dzieł ludowych, jednorazowo	2.000	—	2.000	—
	103	Ks. Dzułyński, gr. kat. paroch w Łapszynie, na wydawnictwa ruskie: „Posłannik“ i „Książeczki misyjne“, jednorazowo	400	—	400	—
	104	Towarzystwo „Oświaty ludowej“ w Tarnowie, jednorazowo	100	—	100	—
	105	Towarzystwo historyczne we Lwowie, na tegoż wydawnictwa, jednorazowo	700	—	700	—
	106	Ryczałt na zasiłki dla burs mieszczących ubogą młodzież polską i ruską, jednorazowo	4.000	—	4.000	—
	107/8	Dla stowarzyszeń akademickich, ryczałt do rozporządzalności Wydziału krajowego, jednorazowo	1.000	—	1.000	—
	109/10	Towarzystwo im. Adama Mickiewicza, na wydawnictwa dzieł tegoż, jednorazowo	400	—	400	—
	111	Barwiński Aleksander, na wydawnictwo ruskiej biblioteki historycznej we Lwowie, do rozporządzalności Wydziału krajowego, jednorazowo	500	—	500	—
	112a)	Towarzystwo im Szewczenki we Lwowie, na wydawnictwo dzieł naukowych ruskich, jednorazowo	1.000	—	1.000	—
	112b)	Komisya archeograficzna Towarzystwa im. Szewczenki we Lwowie, na wydawnictwo historycznych materyałów, do rozporządzalności Wydziału krajowego, jednorazowo	1.000	—	1.000	—
	113a)	Ruskie Towarzystwo pedagogiczne, na wydawnictwo czasopisma „Dzwinek“, jednorazowo	200	—	200	—
	113b)	Redakcyja pisma dla dzieci „Mały światek“ we Lwowie, do rozporządzalności Wydziału krajowego, jednorazowo	100	—	100	—
		Do przeniesienia .	2,275.814	61 1/2	2,233.015	42.800

Fundusz krajowy.

Wydatki.

Liczba		Poszczególnienie	Wydatki w roku 1896		Kwota budżetem uchwalona (względnie kredyty doda- tkowe)	W porównaniu z kwotą przedmio- waną okazując się wydatki mniejsze—większe
ru- bryki	po- zycy		zł.	ct.		
budżetu						
		Z przeniesienia .	2,275.814	61 1/2	2,233.015	42.800
II.	114a	Ks. Cyryl Sielecki, gr. kat. paroch w Żużlu, na nowicyat Sióstr Służebniczek ruskich, do rozporządzalności Wydziału krajowego, jednorazowo	100	—	100	—
	114b/115	Zakład Sióstr Służebniczek galicyjskich w Stariej Wsi, jednorazowo	100	—	100	—
	116a	Wydawnictwo starodawnych prawa polskiego pomników, subwencya wypłacalna za pośrednictwem Akademii umiejętności w Krakowie na lat cztery: 1895, 1896, 1897 i 1898, po	1.500	—	1.500	—
	116b	Towarzystwo pomocy naukowej im. Kraszewskiego w Przemyśle	100	—	100	—
	116c	Towarzystwo ruskie „Szkilna pomoc” w Kołomyi, jednorazowo	100	—	100	—
	116d	Towarzystwo ruskie „Szkilna pomoc” we Lwowie, jednorazowo	100	—	100	—
	116e	Towarzystwo ruskie „Szkilna pomoc” w Stanisławowie, jednorazowo	100	—	100	—
	116f	Nasalski Julian w Kołomyi, na wydawnictwo biblioteki dla ruskiej młodzieży, jednorazowo	100	—	100	—
	116g	Związek polskich gimnastycznych Towarzystw sokolich we Lwowie, na wydawnictwo podręcznika do nauki gimnastyki, do rozporządzalności Wydziału krajowego, w miarę postępu wydawnictwa	100	—	100	—
	116h	Towarzystwo filologiczne we Lwowie, zasiłek na wydawnictwo czasopisma filologicznego „Eos”, jednorazowo	200	—	200	—
	116i	Instytut ruski dla dziewcząt w Przemyśle, jednorazowo	200	—	200	—
	116k	Szkoła języka polskiego we Wiedniu, do rozporządzalności Towarzystwa Biblioteki polskiej tamże, jednorazowo	100	—	100	—
	116l	Zakład wychowawczy dla ubogich dziewcząt pod nazwą „Rodzina Maryi” w Łomnej, zasiłek na utrzymanie w roku 1896	300	—	300	—
Suma rubryki VII			2,278.914	61 1/2	2,236.115	+42.800
Uzasadnienie różnic.						
Do poz. 59. i 60. Wydatki większe, według specjalnego zamknięcia rachunku tych fund.						
Do poz. 61. Wydatek większy, z powodu wpłaty zaległej należitości b. członka Rady szkolnej Ks. Czartoryskiego za czas od 1. października 1894 po koniec Stycznia 1895.						

Fundusz krajowy.

Wydatki.

Liczba		Poszczególnienie	Wydatki w roku 1896		Kwota budżetem uchwalona (względnie kredyty doda- tkowe)		W porównaniu z kwotą preliminowa- ną okazywają się wydatki mniejsze — większe		
ru- bryki	po- zyty		zł.	ct.	zł.	zł.			
budżetu									
VIII.		Utrzymanie pomników historycznych.							
117		Na utrzymanie kancelaryj konserwatorskich we Lwowie i w Krakowie, sporządzanie i publikacje naukowych i urzędowych spisów pomników, znajdujących się w naszym kraju	4.000	—	4.000	—			
118		Na restaurację zamku królewskiego w Żółkwi II. połowa z subwencji 6.000 zł.	3.000	—	3.000	—			
119		Badanie i ocalanie zabytków starożytnych, piśmiennych i archeologicznych, dla Zakładu narodowego im. Ossolińskich we Lwowie	500	—	500	—			
120		Stała subwencya roczna dla Muzeum narodowego w Krakowie	800	—	800	—			
121		Krajowe archiwum aktów grodzkich i ziemskich we Lwowie i w Krakowie:							
		1. Dyrektor we Lwowie	1.200	—	1.200	—			
		2. Dyrektor w Krakowie	1.000	—	1.000	—			
		3. Adjunkt we Lwowie, płaca z dodatkami	1.640	—	1.640	—			
		4. „ w Krakowie, „ „	1.640	—	1.640	—			
		5. 4 aplikantów we Lwowie adjuta po 300 zł.	1.142	48	1.200			57	
		6. 2 „ w Krakowie, „ „ „ „	565	80	600			34	
		7. Czynsz za najem lokalu we Lwowie	600	—	600	—			
		8. Stróże	840	—	840	—			
		9. Opał, potrzeby kancelaryjne i rozmaite wydatki	450	43	500			50	
122		Na odrestaurowanie starożytnych krużganków przy klasztorze OO. Dominikanów w Krakowie, druga połowa z przyznanych 4.400 zł.	2.200	—	2.200	—			
123		Na restaurację zabytków sztuki w kościele parafialnym w Bielinach, zasiłek jednorazowy	500	—	500	—			
124		Na restaurację kościoła katedralnego na Wawelu, I. rata z subwencji 100.000 zł., spłacić się mającej w dziesięciu równych ratach rocznych	10.000	—	10.000	—			
124a		Na restaurację starożytnej cerkwi w Jażowie Starym (pow. Jaworów), jednorazowy zasiłek	200	—	200	—			
124b		Na restaurację kościoła łać. w Bieczu, I połowa zasiłku z przyznanych 4.000 zł.	2.000	—	2.000	—			
124c		Na restaurację klasztoru poddominikańskiego w Oświęcimiu	1.000	—	1 000	—			
		Suma rubryki VIII	33.278	71	33.420			— 141	
		Uzasadnienie różnic.							
		Do poz. 121. 5. i 6. Wydatki mniejsze z powodu interkalendarjów.							
		Do poz. 121. 9. Wydatek nieco mniejszy wedle potrzeby w tym roku.							

Fundusz krajowy.

Wydatki.

Liczba		Poszczególne	Wydatki		Kwota budżetem uchwalona (względnie kredyty dodatkow.)	W porównaniu z kwotą preliminowaną okazują się wydatki mniejsze — większe
ru- bryki	po- zycyi		w roku 1896			
budżetu			zł.	ct.	zł.	ct.
IX.	125-140	Kwaterunkowe żandarmeryi.				
	i 142	Na koszta kwaterunkowe	213.432	04	209.106	4.326
	141	Na urządzenie nowych koszar, otworzyć się mających	869	25	1.000	131
	143	Na koszta administracyi i konserwacyi gmachu c. k. Żandarmeryi	3.053	82	2.677	377
	143a	Na budowę skrzydła przy gmachu c. k. Żandarmeryi we Lwowie (<i>nadzwyczajne</i>)	98.500	—	—	98.500
						4.703
		Razem { zwyczajne	217.355	11	212.783	131
		{ <i>nadzwyczajne</i>	98.500	—	—	98.500
		Suma rubryki IX.	315.855	11	212.783	131
						103.203
						+103.072

Uzasadnienie różnic.

Do poz. 125. do 142. Wydatek większy wedle złożonych do LW. 8.970/1897 przez c. k. żandarmeryę rachunków kwaterunkowych za rok 1896.

Do poz. 125 — 140 i 142. wydano więcej o 4 326 zł.

Do poz. 141. wydano mniej o 131 „

przekroczono tedy budżet o 4.195 zł.

uwzględnwszy jednak w rubryce XIII. dochodów funduszu krajowego („Dochody z kwaterunku żandarmeryi⁴) znaczniejsze od budżetu uzyskane dochody o sumę 1.190 „

okazuje się właściwe przekroczenie preliminowanych na cele kwaterunkowe wydatków o 3.005 zł.

Mianowicie z powodu podwyższenia po nad budżet dawnych czynszów pomieszkań i koszar, poniesiono większy wydatek o 2.084 zł. 59 ct.

najem pomieszkań dla 12 nowych, oraz dla 4 budżetem nieobjętych posterunków wyniósł 2.134 „ 16 „

na pauszalja dla nowo ustanowionych posterunków wydano więcej o 107 „ 29 „

Ogółem wydano więcej o 4.326 zł. 04 ct.

Do poz. 141. wydano wedle potrzeby w tym roku mniej o 130 „ 75 „

wydatek tedy ogółem większy o 4.195 zł. 29 ct.

że zaś dochody z kwaterunku żandarmeryi (w rubr. XIII. dochodów uwidocznione) przyniosły po nad budżet 1.190 „ 07½ „

przekroczenie tedy budżetu wyniosło właściwie kwotę 3.005 zł. 21½ ct.

czyli w zaokrągleniu jak wykazano 3.005 zł.

Do poz. 143. Wydatek większy z powodu znaczniejszych robót konserwacyjnych.

Do poz. 143 a) Wydatek *nadzwyczajny*, niepreliminowany, na budowę skrzydła przy gmachu c. k. Żandarmeryi wykazany na końcu tej rubryki, poniesiono na mocy uchwały Wysockiego Sejmu z dnia 20. stycznia 1896 z gotówki 98.500 zł. uzyskanej z pożyczki im. war. 200.000 koron zaciągniętej po myśli rzeczony uchwały Wys. Sejmu (vide rubr. XVII. dochodów). Wydatek ten wyniósł w roku 1896 66.142 zł. 63 ct.

kwotę zaś niezużytkowaną z wyżej wzmiankowanej pożyczki 32.357 „ 36 „

przeniesiono do rachunku roku 1897 na dalszy cel budowy.

Wydano tedy razem 98.500 zł.

Fundusz krajowy.

Wydatki.

Liczba		Poszczególnienie	Wydatki w roku 1896		Kwota budżetem uchwalona (względnie kredyty doda- tkowe)	W porównaniu z kwotą prelimino- waną okazują się wydatki mniejsze — większe
ru- bryki	po- zycyi		zł.	ct.	zł.	zł.
budżetu						
X.		Wydatki na komunikacye.				
		I. Na drogi.				
		<i>Sumaryczne zestawienie rubryki X.</i>				
A.		Koszta zarządu	171.123	02 ¹ / ₂	174.064	2.941
B.		Nowe budowy i rekonstrukcyje dróg, (<i>nadzwyczajne</i>)	66.860	46	80.000	13.140
C.		Utrzymanie dróg krajowych	398.103	77	406.038	7.934
D.		Zasiłki dla dróg pow. i gm. na budowę i utrzymanie dojazdów kolej. <i>zwyczajne</i>	319.893	40 ¹ / ₂	320.000	107
		<i>nadzwyczajne</i>	90.000	—	90.000	—
E.		Wydatki na myta { <i>zwyczajne</i>	2.690	69 ¹ / ₂	2.400	291
		{ <i>nadzwyczajne</i>	3.876	23¹/₂	3.000	876
F.		Zaopatrzenia	12.828	70	12.649	180
		Suma { <i>zwyczajne</i>	904.639	59 ¹ / ₂	915.151	10.982
		{ <i>nadzwyczajne</i>	160.736	69¹/₂	173.000	471
						13.140
						876
		Razem	1,065.376	29	1,088.151	24.122
						1.347
						—22.775
		II. Na koleje żelazne.				
		Suma { <i>zwyczajne</i>	32.979	77 ¹ / ₂	29.000	3.980
		{ <i>nadzwyczajne</i>	302.000	—	302.000	—
		Razem	334.979	77 ¹ / ₂	331.000	+3.980
		Ogółem wydatki na komunikacye { <i>zwyczajne</i>	937.619	37	944.151	10.982
		{ <i>nadzwyczajne</i>	462.736	69¹/₂	475.000	4.451
						13.140
						876
		Suma rubryki X.	1,400.356	06 ¹ / ₂	1,419.151	24.122
						5.327
						—18.795

Liczba		Poszczególnienie	Wydatki w roku 1896		Kwota budżetem uchwalona (względnie kredyty doda- tkowe)	W porównaniu z kwotą prelimino- wana okazują się wydatki mniejsze—większe
ru- bryki	po- zycy		zł.	ct.		
budżetu						
X.		A. Koszta zarządu.				
	144	<i>Place inżynierów, rysowników i służby na prowincyi.</i>				
		a) Dyrektor oddz. techn. płaca 2.800.— zł. dodatek aktywalny . . . 480.— "	3.280	—	3.280	—
		b) Zast. dyr. oddz. techn. płaca 2.000.— zł. dodatek aktywalny . . . 360.— "	2.360	—	2.360	—
		c) 4 inżynierów starszych z płacą po . . . 2.000.— zł. 8.000.— zł. dod. aktyw. po 360.— " 1.440.— "	9.440	—	9.440	—
		d) 9 inżynierów I klasy z płacą po . . . 1.500.— zł. 13.500.— zł. dod. akt. dla 3 po 300.— " 899·98 "				
		" " " 1 " 249·96 " 249 96 "				
		" " " 5 " 200.— " 1.000.— "	15.649	94	15.750	100
		e) 7 inżynierów II. klasy z płacą po . . . 1.200.— zł. 7.936·66 zł. dod. akt. dla 2 po 240.— " 627·33 "				
		" " " 1 " 200.— " 200.— "				
		" " " 3 " 160.— " 480.— "	9.243	99	9.720	476
		f) 6 inżynierów adjunktów techn. z płacą po . . . 1.000.— zł. 5.613·82 zł. dodatek aktyw. po 180.— " 1.010·50 "	6.624	32	7.080	456
		g) 6 asystentów techn. z płacą po . . . 800.— zł. 4.750·98 zł. dod. aktyw. dla 1 120.— zł. 120.— zł. " " " 6 po 180.— " 844.— "	5.714	98	5.880	164
		h) 2 elewów techn. z adjutum po . . . 700.— zł. 1.268·27 zł 2 elewów techn. z adjutum po . . . 600.— zł. 720.— "	1.978	27	2.600	622
		i) 1 pisarz manipulac. z płacą 600.— zł. 600 —	600	—	600	—
		j) 1 rys. dziennie po 2.— zł. 732.— "				
		3 " " " 1·20 " 468.— "				
		1 " " " 1.— " 366.— "				
		1 " o rocznych 500.— " 229·13 "				
		Wynagrodzenie za kopiowa- nie planów 305·99 zł.	2.101	12	2.562	461
		k) 6 konduktorów I. klasy z płacą po . . . 800.— zł. 4.800.— zł. dod. aktywalny po 100.— " 600.— "				
		15 konduktorów II. kl. z płacą po . . . 600·50 zł. 10.168·94 "				
		dod. aktywalny po 75.— " 1.168·75 "				
		17 konduktorów III. klasy z płacą po . . . 500.— zł. 8.201·02 "				
		dod. aktywalny po 75.— " 1.230·30 "	26.169	01	26.200	31
		l) 339 droźników	51.086	55	51.300	214
		Do przeniesienia	134.248	18	136.772	—2.542

Fundusz krajowy.

Wydatki.

Liczba		Poszczególnienie	Wydatki w roku 1896		Kwota budżetem uchwalona (względnie kredyty doda- tkowe)	W porównaniu z kwotą prelimino- waną okazują się wydatki mniejsze — większe
ru- bryki	po- zycyi		zł.	ct.		
budżetu						
		Z przeniesienia .	134.248	18	136.772	2.524
X.	145	Zaliczki na płace.				
		Dla inżynierów i konduktorów	3.148	75	3.200	51
	146	Pięciolecia	456	63	457	—
	147	Dodatki osobiste.				
		Dla zastępcy dyrektora oddziału technicznego Władysława Szyszковского . 400— zł.				
		Dla inżyniera I. klasy Stanisława Grzegorzewskiego 600— „				
		Dla inżyniera I. klasy Antoniego Barancewicza 383·33 „				
		Dla inżyniera I klasy Aleksandra Brochockiego 344·98 „				
		Dla inżyniera I klasy Teofila Ba- ranowskiego 260— „				
		Dla inżyniera II. klasy Włady- sława Turskiego 60— „				
		Dla dyrektora oddziału technicz. Gustawa Reutta 80— zł	2.128	31	2.128	—
	148	Ryczałty.				
		a) Na obowiązkowe objazdy dróg krajowych :				
		1 dla 12 inżynierów na prow. 5.877·27 zł.				
		2. dla 37 konduktorów 8.150·40 „	14.027	67	13.983	45
		b) na pomieszczenie biura okręgowego :				
		1. dla 1 inżyniera w Krakowie 120— zł				
		2. dla 10 inżynierów na prowinc. po 60 zł. 600— „	720	—	840	120
		c) Na kancelaryę:				
		Dla 11 inżynierów na prowincyi po 48 zł. 528— zł.				
		Dla 37 konduktorów na prowinc. po 16 zł. 591·54 „	1.119	54	1.184	64
	149	Remuneracye i zapomogi dla urzęd. i służ	3.500	—	3.500	—
	150	Sprawienie, uzupełnienie i naprawa wzorów i naczyń dla oddziału technicznego, inżynie- rów okręgowych i konduktorów	5.010	53	5.000	10
	151	Koszta komisyjne dla inżynierów kondukto- rów, inspektorów i komisij nadzwyczaj- nych.	6.763	41 ¹ / ₂	7.000	237
		Suma kosztów zarządu .	171.123	02 ¹ / ₂	174.064	55
						—2.941

Fundusz krajowy.

Wydatki.

Liczba		Poszczególnienie	Wydatki w roku 1896		Kwota budżetem uchwalona (względnie kredyty dodat- tkowe)	W porównaniu z kwotą prelimino- waną okazują się wydatki mniejsze — większe
ru- bryki	po- zycy		zł.	ct.	zł.	zł.
budżetu						
X.	152	B. Nowe budowy i rekonstrukcje dróg.				
		a) Spłata przedostatniej raty pożyczki zaciągniętej u c. k. Skarbu Państwa na budowę drogi Kańczuga-Dynów (<i>nadzwyczajne</i>)	19.925	—	20.000	75
		b) Na rekonstrukcję drogi kraj. Zakliczyn-Sącz-Niedzica między Zbyszycami a Dąbrową, tudzież na dalsze częściowe wzmocnienia względnie rekonstrukcję pokładu szutrowego przedewszystkiem na drogach krajowych: Rohatyn-Tarnopol-Złoczów-Brzeżany, Gorlice-Konieczna i Dublańskiej (<i>nadzwyczajne</i>)	46.935	46	60.000	13.065
		Suma nowych budowli.	66.860	46	80.000	—13.140
	153	C. Utrzymanie dróg krajowych.				
		Borszczów-Okopy Kilom. 53·265	4.538	94		
		Borszczów-Kolendziany " 21·550	3.486	76 ¹ / ₂		
		Brzerzany-Złoczów " 38·000	12.831	93		
		Buczacz-Tluste " 38·045	5.359	57		
		Buczacz-Czortków " 29·379	4.424	75		
		Czorsztyń-Zabornia " 40·540	6.440	51		
		Czortków-Skała " 36·000	6.663	80		
		Czyżyny-Cło " 12·966	6.399	97		
		Dembica-Nadbrzezie " 83·266	11.079	36		
		Dynów Kańczuga-Przeworsk " 37·947	10.058	96		
		Dynów-Sanok " 45·355	7.010	97		
		Droga dojazdowa do Dublan " 1·760	786	77		
		Gorlice Konieczna " 30·580	6.348	07		
		Horodenka-Załucze " 30·695	8.613	83		
		Husiatyn-Kopyczyńce " 34·550	4.118	83		
		Jarosław-Belzec " 73·218	20.568	89		
		Iwanie-Mossorówka " 10·617	1.043	28		
		Kraków-Baran " 14·640	14.906	54		
		Kraków-Chełmek " 54·620	11.794	39		
		Krasne-Busk " 6·257	1.651	40		
		Krościenko-Szczawnica " 5·810	901	85		
		Lwów-Rohatyn " 66·925	11.303	28		
		Lwów-Stojanów " 75·800	13.646	35		
		Monasterzyska-Buczacz " 19 000	3.424	85		
		Nowy Targ Zakopane " 24·800	6.090	71		
		Przemyśl-Sanok " 68·420	11.993	94 ¹ / ₂		
		Rohatyn-Tarnopol " 83·900	33.463	49 ¹ / ₂		
		Rzeszów-Nadbrzezie " 93 000	19.213	49 ¹ / ₂		
		Droga Sędziszowska " 0·569	—	—		
		Sielec-Kłubowce " 29·500	2.359	09		
		Słotwina-Brzesko-Sącz " 45·157	10.341	04		
		Smykowie-Suchostaw " 60·080	14.181	40		
		Stanisławów-Bursztyn " 29·256	4.304	53 ¹ / ₂		
		Strusów-Buczacz " 42·666	8.816	55		
		Do przeniesienia . 1.338·133	288.168	11 ¹ / ₂	—	—

Fundusz krajowy.

Wydatki.

Liczba		Poszczególne	Wydatki		Kwota budżetem uchwalona (względnie kredyty dodatkowe)	W porównaniu z kwotą preliminaryną okazują się wydatki mniejsze — większe
ru- bryki	po- zycyi		w roku 1896			
budżetu			zł.	ct.	zł.	zł.
		Z przeniesienia .	1.338.133	288.168	11 ¹ / ₂	—
X.	153	Tarnopol-Podwołoczyska Kilom.	43.237	8.356	96	
		Tarnopol-Zbaraż	19.650	4.289	19	
		Tarnów-Szczucin	36.570	9.311	78	
		Tłumacz-Zaleszczyki	61.800	15.663	92	
		Tysmienica-Kołomyja	46.506	5.694	32 ¹ / ₂	
		Zakliczyn-Sącz-Niedzica	94.000	14.163	51	
		Zaleszczyki-Skała	53.100	12.856	24	
		Zator-Sucha	35.075	9.261	57	
		Zborów-Założce	28.351	9.274	08	
		Zimnawoda-Hoszany	31.520	4.285	07	
		Żółkiew-Krystynopol	41.510	16.779	01	
		Suma kosztów utrzym. dróg kilom.	1.829.452	398.103	77	406.038 —7.934
	154	D. Zasiłki.				
		<i>a) Dla dróg powiatowych.</i>				
		W powiatach.				
		1. Biała, na budowę drogi Biała-Jawiszowice w kwocie		71	64	
		2. Borszczów, na budowę drogi Jezierzany-Uście biskupie		7.000	—	
		3. Brody, jak wyżej Brody-Założce		7.967	94	
		4. Cieszanów j. w. Lubaczów-Hruszów, Lubaczów-Dachnow		4.448	73	
		5. Chrzanów j. w. Chrzanów-Zator		3.700	—	
		6. Czortków j. w. Jagielnica-Ulaskowce		1.000	—	
		7. Dąbrowa j. w. Dąbrowa-Żabno-Odporyszowce		400	—	
		8. Gródek j. w. Gródek-Kamieniobród		2.000	—	
		9. Grybów, na budowę drogi, Florynka-Krzyżówka w kwocie		2.400	—	
		10. Horodenka jak wyżej Nieżwiska-Obertyn		4.176	52	
		11. Husiatyn j. w. Husiatyn-Probuzna-Husiatyn-Postołówka		8.000	—	
		12. Kamionka str. j. w. Jabłonówka-Hołodów		9.000	—	
		13. Kossów j. w. Kossów-Jasienów górny		23.862	78	
		14. Łańcut j. w. Łańcut-Kańczuga		3.000	—	
		15. Mościska j. w. Hłodynie-Sambor		3.025	39	
		16. Rawa ruska j. w. Rawa-Niemirów		2.489	93	
		17. Rudki j. w. Gródek-Komarno		2.430	—	
		18. Rzeszów j. w. Tyczyn-Jawornik		10.000	—	
		19. Sambor j. w. Sambor-Mościska		2.000	—	
		20. Sniatyn j. w. Zabłotów-Różnow		7.018	52	
		21. Sokal j. w. Krystynopol-Sokal		7.000	—	
		22. Stryj j. w. Słobódka-Sokolów		5.966	61	
		23. Tarnobrzeg j. w. Grembów-Stale		3.000	—	
		24. Tarnów j. w. Tuchów-Olszyny		53	90	
		25. Turka j. w. Turka-Czarna		10.876	34	
		26. Złoczów j. w. Ożydów-Złoczów		5.000	—	
		27. Żółkiew j. w. Żółkiew-Krechów-Fujna		2.000	—	
		28. Żydaczów j. w. Stryj-Żórawno		2.962	09	
		Suma .		140.850	39	—

Liczba		Poszczególnienie	Wydatki w roku 1896		Kwota budżetem uchwalona (względnie kredyty doda- tkowe)	W porównaniu z kwotą prelimino- waną okazują się wydatki mniejsze — większe
ru- bryki	po- zycy		zł.	ct.	zł.	zł.
budżetu						
X.	154	29. Do tego: Z przeniesienia .	140.850	39	—	—
		Nadwyżka kosztów budowy utrzymania i administracji drogi Hubicze-Schodnica powiatu Drohobyckiego	822	98		
		<u>Suma zasiłków dla dróg powiatowych</u>	<u>141.673</u>	<u>37</u>		
		<i>b) Dla dróg gminnych.</i>				
		W powiatach.				
		1. Bochnia na budowę drogi, Marszowice- Podłęże, Hrostowa-Nieszkowice	5.000	—		
		2. Bóbrka, jak wyżej Bryńce-Hoderkowce	1.000	—		
		3. Brzozów j. w. Brzozów-Nozdrzec	6.427	90		
		4. Buczacz j. w. Jazłowiec-Niżniów	7.000	—		
		5. Chrzanów j. w. Płaza-Oblaszki	1.000	—		
		6. Dobromil j. w. Krościenko-Kuźmina, Hu- bica-Bircza, Hruszatyce-Nowe miasto	4.959	58		
		7. Gorlice j. w. Zagórzany-Kobylanka	3.034	92		
		8. Gródek j. w. Czerlany-Porzecze, Gródek- Dobrzany i Gródek-Hoszany	2.969	77		
		9. Grybów j. w. Korzenna-Wojnarowa	901	—		
		10. Husiatyn j. w. Chorostków-Mszaniec	1.025	70		
		11. Jarosław j. w. Sieniawa-Majdan, Wę- gierka-Krzywce, Bystrowice-Przeworsk, Radymno-Oleszyce	10.417	89		
		12. Kałusz j. w. Kałusz-Żórawno	1.628	27		
		13. Kamionka str. j. w. Busk-Toporów	2.000	—		
		14. Limanowa j. w. Młynne-Ujanowice	2.020	56		
		15. Lwów j. w. Szczerzec-Komarno	3.729	35		
		16. Łańcut j. w. Kańczuga-Próchnik, Prze- worsk-Markowa	6.801	09		
		17. Mielec j. w. Radomyśl-Przeclaw	3.000	—		
		18. Mościska j. w. Pakość-Hussaków, Jaworów- Sądowa Wisznia, Dmytrowice-Sądowa Wisznia	4.911	69		
		19. Myślenice j. w. Zembrzyce-Biertowice, Peim-Jordanów	6.031	43		
		20. Nadwórna j. w. Nadwórna-Markowce, " Łączyn	11.586	50		
		21. Nowy Targ j. w. Jaszczurówka-Łysa Po- lana, Zakopańskie, Łysa Polana-Morskie Oko	30.265	25		
		22. Nisko j. w. Majdan-Stany-Rozwadów, Je- żów-Nart	30.326	07		
		23. Pilzno j. w. Pilzno-Wielopole	2.000	—		
		24. Podhajce j. w. Podhajce-Bożyków, " Denysów	6.500	—		
		25. Przemyśl j. w. Chałupki Medyckie-Nie- nowice	1.024	66		
		26. Przemyślany j. w. Przemyślany-Pomorza- ny, Dusanów-Koszelice	6.000	—		
		Do przeniesienia	161.561	63	—	—

Fundusz krajowy.

Wydatki.

Liczba		Poszczególności	Wydatki		Kwota budżetem uchwalona (względnie kredyty dodatkowe)	W porównaniu z kwotą preliminowaną okazują się wydatki mniejsze—większe
ru- bryki	po- zycei		w roku 1896			
budżetu			zł.	ct.	zł.	zł.
		Z przeniesienia	161.561	63	—	—
X.	154	27. Ropczyce j. w. Kolbuszowa-Sędziszów .	3.000	—		
		28. Rzeszów j. w. Miłocin-Butkowice, Przybyszówka-Zgłobień	8.000	—		
		29. Sambor j. w. Przemysko-Rudeńskiej .	1.026	05		
		30. Nowy Sącz j. w. Czchów-Witowice-Jakóbkowice, Librantowa-Bobowa	5.507	39		
		31. Skalat j. w. Grzymałów-Sorocko-Trembo-wła, Podwołoczyska-Grzymałów	8.105	53		
		32. Stryj j. w. Tuchółka-Smorze	43	32		
		33. Tarnobrzeg j. w. Zaleszany-Radomyśl .	7.000	—		
		34. Tarnopol j. w. Tarnopol-Grzymałów .	12.000	—		
		35. Tłumacz j. w. Markowce-Kamienna .	2.000	—		
		36. Wieliczka j. w. Świątniki-Wieliczka .	5.000	—		
		37. Zaleszczyki j. w. Koszylowce-Bazar, Kasperowce-Gródek-Kołodróbka	3.500	—		
		38. Zbaraż j. w. Zbaraż-Berezowica, Zbaraż Podwołoczyska	8.000	—		
		39. Żółkiew j. w. Żółkiew-Batiatycze-Kamionka strumiłowa	3.582	71		
		Suma zasiłków dla dróg gminnych .	228.326	63		
		" " " " powiatowych	141.673	37		
		Razem { zwyczajne	300.000	—	300.000	—
		{ nadzwyczajne	70.000	—	70.000	—
		Suma pozycyi 154 .	370.000	—	370.000	—
	155	c) <i>Datki konkurencyjne na budowę i utrzymanie publicznych dojazdów kolejowych.</i>				
		W powiatach.				
		1. Biała na utrzymanie dojazdu kolejowego w Białej, Jawiszowicach, Kozach i Kętach	115	zł. 63½ct.		
		2. Bóbrka jak wyżej w Bóbrce i Starem Siole	336	" 28 "		
		3. Brody, j. w. w Jasienowie Zabłotcach	811	" 90 "		
		4. Brzeżany j. w. Halicz-Ostrów i Ostrów-Berezowica-Podwysokie	29	" 52 "		
		5. Buczacz, j. w. Krościatyn-Monasterzyska, Buczacz-Pyszkowce	403	" 40 "		
		6. Cieszanów, j. w. Oleszyce Lubaczów i Narol	155	" 05 "		
		Do przeniesienia { zwyczajne 1.851 zł. 78½ct.	300.000	—	300.000	—
		{ nadzwyczajne	70.000	—	70.000	—

Fundusz krajowy.

Wydatki.

Liczba		Poszczególności	Wydatki		Kwota budżetem uchwalona (względnie kredyty dodatkowe)	W porównaniu z kwotą preliminowaną okazują się wydatki mniejsze — większe		
ru- bryki	po- zycy		w roku 1896					
budżetu			zł.	ct.	zł.	zł.		
		Z przeniesienia	1.851	zł. 78½ct.	300.000	—	300.000	—
					70.000	—	70.000	—
X.	155	7. Dobromil, j. w. Nowe miasto	176	" 40 "				
		8. Glosser delegat Wydz. kr. j. w. Chabówka	232	" 20 "				
		9. Gorlice, j. w. Gorlice-Wola Lużańska. Biecz-Zagórzany	132	" 08 "				
		10. Grybów, j. w. Stróże	9	" 79 "				
		11. Husiatyn j. w. Kopeczyńce	1.196	" 47 "				
		12. Jarosław, j. w. Jarosław.	139	" 98 "				
		13. Jasło, j. w. Moderówka, Frysztak, Wiśniowa, Skołyżyn, Jasło	158	" 83 "				
		14. Limanowa, j. w. Dobra i Tymbark	16	" 30 "				
		15. Mielec j. w. Dąbie-Brzochów i Mielec	77	" 63 "				
		16. Myślenice j. w. Jordanów	15	" 17 "				
		17. Przemyśl j. w. Żurawica, Medyka	23	" 57 "				
		18. Przemyślany j. w. Zadwórze	150	" 06 "				
		19. Rohatyn j. w. Lipica dolna, Bólszowce	464	" 41 "				
		20. Rzeszów j. w. w Staroniwie, Boguchwale, Trzcianie, Czudec i Strzyżowie	121	" 23 "				
		21. Sanok j. w. w Rymanowie Sanoku i Załużu	581	" 17 "				
		22. Sokal j. w. w Belzie Krystynopolu i Sokalu	1.554	" 87 "				
		23. Stryj j. w. w Skolem, Synowódzku wyżnem, Lubieńcach, Uhersku i Dobrzanach	48	" 76 "				
		24. Tarnobrzeg, j. w. Baranów, Chmielów, Tarnobrzeg, Zbydniów i Rozwadów	366	" 45 "				
		25. Tłumacz, j. w. Niżniów, Oleszów Pałachicze	47	" 84 "				
		26. Trembowla j. w. Trembowla	24	" 02 "				
		27. Wadowice j. w. Klecza górna, Kalwarya Zebrzydowska, Przeciszów, Zator, Ryczów, Brzeźnica, Wielkie drogi, Skawce, Wadowice i Kalwarya	204	" 40 "				
		28. Wieliczka j. w. Bierzanów, Bonarka, Skawina, Podgórze, Swoszowice, Płaszów	649	" 21 "				
		Do przeniesienia	8.242	zł. 62½ct.	300.000	—	300.000	—
					70.000	—	70.000	—

Fundusz krajowy.

Wydatki.

Liczba		Poszczególnienie	Wydatki w roku 1896		Kwota budżetem uchwalona (względnie kredyty doda- tkowe)	W porównaniu z kwotą przedmio- waną okazującą się wydatki mniejsze — więcej
ru- bryki	po- zycy		zł.	ct.	zł.	
budżetu			zł.	ct.	zł.	zł.
		Z przeniesienia 8.242 zł. 62 $\frac{1}{2}$ ct.	300.000	—	300.000	—
X.	155	29. Złoczów, j. w. Zarwanica, Złoczów, Ożydów, Olesko, Jezierna 338 " 02 "	70.000	—	70.000	—
		30. Żółkiew j. w. Żółkiew 79 " 63 "				
		31. Żywiec j. w. Lachowice, Sucha, Jeleśna, Milówka i Łodygowice 233 " 13 "				
		Suma . 8.893 " 40 $\frac{1}{2}$ "				
		32. Po doliczeniu przeniesio- nego do rachunku roku 1897 reszty z kredytu na budowę w tym roku no- wych dojazdów kolejowych do linii lokalnych kolei żelaznych w kw. 11.000 zł. — ct.				
		Suma poz. 155 .	19.893	40 $\frac{1}{2}$	20.000	107
156		Na utworzenie zakładowego funduszu pożycz- kowego w sumie 300.000 złr. XIV. rata (nadzwyczajne)	20.000	—	20.000	—
		Suma wydatków { zwyczajne .	319.893	40 $\frac{1}{2}$	320.000	107
		{ nadzwyczajne	90.000	—	90.000	—
		Suma wydatków na zasiłki .	409.893	40 $\frac{1}{2}$	410.000	—107
		E. Wydatki na myta.				
157		Budowa i utrzymanie domków mytniczych, nadzwyczajne	3.876	23 $\frac{1}{2}$	3.000	876
158		Koszta komisyjne, ogłoszenia, licytacje i inne	2.516	54 $\frac{1}{2}$	2.000	517
159		Przerwy z powodu wypadków elementarnych	174	15	400	226
		Suma wydatków { zwyczajne .	2.690	69 $\frac{1}{2}$	2.400	226
		{ nadzwyczajne	3.876	23 $\frac{1}{2}$	3.000	876
		Suma wydatków na myta .	6.566	93	5.400	1.393 226
		F. Zaopatrzenia.				+1.167
160		a) Borzęcki Leonard, emerytow. konduktor dróg krajowych	312	50	312	—
		b) Hlawaty Alojzy, emerytow. konduktor dróg krajowych	100	—	300	200
		c) Ulanowski Rafał, emerytow. konduktor dróg krajowych	60	—	180	120
		d) Darowski Stanisław, emerytow. konduktor dróg krajowych	230	—	230	—
		Do przeniesienia .	702	50	1.022	320

Fundusz krajowy.

Wydatki.

Liczba		Poszczególnienie	Wydatki w roku 1896		Kwota budżetem uchwalona (względnie kredyty doda- tkowe)	W porównaniu z kwotą prelimino- waną okazują się wydatki mniejsze—większe
ru- bryki	po- zycy		zł.	ct.		
budżetu						
		Z przeniesienia .	702	50	1.022	320
X.	160	e) Skwarczyński Jan, emerytow. konduktor dróg krajowych	481		481	—
		f) Reicher Stanisław, emerytow. konduktor dróg krajowych	546		546	—
		g) Baczyński Ferdynand, emeryt. konduktor dróg krajowych	494		494	—
		h) Raciborski Ludwik, emerytowany nadinżynier oddziału technicznego	3.244	80	3.245	—
		i) Rymaszewski Adam, emerytowany inżynier I. klasy	1.435	20	1.435	—
		j) Niewiadomska z Hoszowskich Sabina, wdowa po inżynierze rocznie 350 zł. — ct. i dla jej dzieci mianowicie: Maryana, Ignacego, Henryka do 10. marca 1897 i Juwenala Ignacego Maryana do 20. stycznia 1900 po 58 zł. 116 „ 10 „	466	10	466	—
		k) Pochowska Ewelina, wdowa po pełn. obow. inżyniera z rocznych 200 zł. 99 zł. 96 ct. i dla 4 jej dzieci, mianowicie: Bohdana Leona do 9. lutego 1900, Michała Mieczysława Maryana do 20. września 1902, Zofii Róży do 25. kwietnia 1901 i Stanisławy Maryi do 7. sierpnia 1907 po 50 zł. 200 „ — „	299	96	400	100
		l) Szeliska Laura, wdowa po konduktorze	166	66	167	—
		m) Chodorowska Leokadya, wdowa po konduktorze	100	—	100	—
		n) Zarembiny Franciszki, synowi Julianowi pozostałemu po konduktorze do 4. stycznia 1910 rocznie	13	—	13	—
		o) Grzymalina z Grabków Melania Bronisława, wdowa po kondukt. rocznie 250 zł. i dla 4 jej dzieci, mianowicie: Maryi Henryki do 19. stycznia 1898, Kazimierza Maryana do 6. października 1898, Jędrzeja Włodzimierza do 21. października 1901 i Natalii Anny do 7. lutego 1902 po 25 zł. 100 „	350	—	350	—
		p) Hryniewiczowa Emilia, wdowa po konduktorze rocznie	325	—	325	—
		r) Helferowa Anna, wdowa po konduktorze rocznie	260	—	260	—
		s) Rząśnicka Helena, wdowa po konduktorze rocznie	325	—	325	—
		Do przeniesienia .	9.209	22	9.629	420

Fundusz krajowy.

Wydatki.

Liczba		Poszczególnienie	Wydatki w roku 1896		Kwota budżetem uchwalona (względnie kredyty doda- tkowe)	W porównaniu z kwotą prelimino- wana okazują się wydatki mniejsze—większe
ru- bryki	po- zycei		zł.	ct.	zł.	zł.
budżetu						
		Z przeniesienia .	9.209	22	9.629	420
X.	160	t) Hrankowska Julia, wdowa po konduktorze rocznie 220 — zł. i dla trojga jej dzieci, mianowicie: Hilarego do 14. stycznia 1896, Kazimierza do 19. września 1897 i Stanisławy do 1. marca 1905 po 22 zł. 44·84 „	264	84	265	—
		u) Dziakiewiczowa Rozalia, wdowa po konduktorze rocznie 325 zł. i dla 4 jej dzieci, mianowicie: Kazimierza do 28. sierpnia 1898, Emilii do 13. czerwca 1898, Juliana do 16. kwietnia 1902 i Bertolda do 27. czerwca 1906 po 32 zł. i 50 ct. 130 zł.	455	—	455	—
		v) Łuniewska Natalia, wdowa po inżynierze asystencie rocznie	350	—	350	—
		w) Birgfeldnerowa Julia, wdowa po inżynierze rocznie 500 zł. i dla 3-ga jej dzieci, mianowicie: Julii do 1. stycznia 1897, Karola Jana do 5. maja 1900 i Jana Pawła do 19. października 1901 po 50 zł. 150 „	650	—	650	—
		x) Jeziorańska Natalia, dożywotne roczne zaopatrzenie	300	—	300	—
		y) Chrzanowska Ignacowa, dożywotne roczne zaopatrzenie	300	—	300	—
		z) Zielińska Katarzyna Julia, wdowa po inżynierze adjunkcie, rocznie 500 zł. i dla 2-ga dzieci, mianowicie; Adama Józefa do 16. października 1907 i Tadeusza Łucyana Kazimierza do 9 marca 1910 po 50 zł. rocznie 100 „	600	—	600	—
		aa) Czupiel Jan, b. droźnik dożywotne roczne zaopatrzenie	99	96	100	—
		— Hlawaty Józefa, wdowa po konduktorze z rocznych 300 zł. 200 zł. dla 2-ga jej dzieci po 30 zł. z rocznych 60 zł. 40 „	240	—	—	240
		— Giering Franciszek, emerytowany konduktor z rocznych 598 zł.	199	32	—	199
		— Barków Teodor, emerytowany konduktor z rocznych 481 zł.	160	36	—	161
		Suma zaopatrzeń .	12.828	70	12.649	600
						420
						+180

Fundusz krajowy.

Wydatki.

Liczba		Poszczególności	Wydatki		Kwota budżetem uchwalona (względnie kredyty dodatkowe)	W porównaniu z kwotą preliminarzną okazującą się wydatki mniejsze — większe	
ru- bryki	po- zycyi		w roku 1896				
budżetu			zł.	ct.	zł.	zł.	
X.		II. Na koleje żelazne.					
161		Koszta utrzymania prowizorycznego biura kolejowego		32.979	77 1/2	29.000	3.980
162		Dotacya na cele popierania kolei niższego rzędu III. rata <i>nadzwyczajne</i>		300.000	—	300.000	—
163		Subwencye na budowę kolei od stacyi Pałahieze (kolei państwowej) do miasta Tłumacza V. rata <i>nadzwyczajne</i>		2.000	—	2.000	—
		Suma wydatków { <i>zwyczajne</i> <i>nadzwyczajne</i>		32.979	77 1/2	29.000	3.980
		Suma wydatków na koleje żelazne.		302.000	—	302.000	—
				334.979	77 1/2	331.000	+ 3.980

Uzasadnienie różnic.

- Do poz. 144. Wydatki mniejsze o 2,524 zł. z powodu interkalaryów.
- Do poz. 145. Wydatek mniejszy o 51 zł., wedle rzeczywistej potrzeby.
- Do poz. 148. Wydatki w ogóle mniejsze o 139 zł. z powodu jak przy poz. 144.
- Do poz. 150 i 151. Wydatki w ogóle mniejsze o 227 zł. wedle rzeczywistej potrzeby.
- Do poz. 152. a) Wydatek mniejszy o 75 zł. gdyż z pełnej raty w kwocie 20.000 zł. należące się c. k. Rządowi potrącono należność w kwocie 75 zł. przypadającą funduszowi krajowemu z tytułu reszty raty subwencji państwowej na budowę drogi Dynów-Kańczuga (LW. 62.897/96).
- Do poz. 152. b) Wydatek mniejszy o 13.065 zł. wykonano bowiem tylko niektóre ważniejsze rekonstrukcje, oraz wzmocniono pokład szutrowy na drogach preliminarzem objętych; co do rekonstrukcyi zaś drogi Zakliczyn-Sącz-Niedzica pomiędzy Zbyszycami a Dąbrową wstrzymano roboty w oczekiwaniu ostatecznej decyzji c. k. Rządu, który przyrzekł udzielić na ten cel subwencję ze skarbu państwa.
- Do poz. 153. Wydatek mniejszy o 7.934 zł. wedle rzeczywistej potrzeby, w obec stosunkowo pomyślnych warunków atmosferycznych.
- Do poz. 155. c) Wydatek mniejszy o 107 zł. stosownie do rzeczywistych kosztów w tym roku i w uwzględnieniu wydatku poszczególnionego przy subpozycyi 155—32. W roku 1896 nie mogły być budowane nowe dojazdy kolejowe z braku wykończenia linii nowych kolei żelaznych i z tego powodu budowa tych dojazdów będzie przedsięwziętą w roku 1897, co spowodowało przeniesienie kredytu niewyczerpanego w sumie 11.000 zł. do rachunku roku 1897 (LW. 13.649/97).
- Do poz. 157—159. Wydatek w ogóle większy o 1.167 zł. spowodowane budową i konserwacją domków mytniczych a że rok rocznie kredyty na ten cel uchwalone musiały być przekraczane wyznaczył już Wys. Sejm na ten sam cel kredyt wyższy w budżecie roku 1897.
- Do poz. 160. Wydatek w ogóle większy o 180 zł. z powodu przeniesienia w ciągu roku dwu konduktorów w stały stan spoczynku.
- Do poz. 161. Wydatek większy o 3.980 zł. gdyż wydatków zaliczkowo czynionych na rachunek Towarzystw budowy linii kolejowych Trzebinia-Skawce, Chabówka-Zakopane, Jaworzno-Piła, Przeworsk-Bachórz, Delatyn-Stefanówka-Kołomyja dotychczas nie zwrócono wskutek nieukonstytuowania się tychże Towarzystw z braku udzielenia im koncesyi, po otrzymaniu której natychmiast zwrot wydatków zarządnym zostanie.

Fundusz krajowy.

Wydatki.

Liczba		Poszczególnienie	Wydatki w roku 1896		Kwota budżetem uchwalona (względnie kredyty doda- tkowe)	W porównaniu z kwotą preliminar- wana okazują się wydatki mniejsze — większe
ru- bryki	po- zycyi		zł.	ct.		
budżetu						
XI.		Dotacje dla zakładów krajowych.				
164		Krajowy szpital powszechny we Lwowie	69.648	77	86.728	17.079
165		Krajowy zakład dla obłąkanych na Kulpar- kowie	—	—	—	—
166		Fundusz podrzutków we Lwowie	6.085	25	5.826	259
167		Krajowy szpital św. Łazarza w Krakowie	9.051	83 ¹ / ₂	3.274	5.778
168		Fundusz podrzutków w Krakowie	3.384	—	3.200	184
		<u>Suma rubryki XI.</u>	88.169	85 ¹ / ₂	99.028	17.079 6.227
						—10.858
		Uzasadnienie różnic				
		zamieszczone w specjalnych zamknięciach ra- chunk. powyżej poszczególnionych funduszków.				
XII.		Wydatki na szupasnictwo.				
169		Koszta szupasowe: <i>a)</i> w kraju 19.863 zł. 69 ¹ / ₂ ct., <i>b)</i> w Austrii niższej 1.406 zł. 75 ct., <i>c)</i> w Austrii wyższej 47 zł. 70 ct., <i>d)</i> w Bukowinie 377 zł. 78 ct., <i>e)</i> w Cze- chach 196 zł. 08 ct., <i>f)</i> w Dalmacyi 15 zł. — ct., <i>g)</i> w Gorycyi 501 zł. 36 ct., <i>h)</i> w Ka- ryntyi 3 zł. 92 ct., <i>i)</i> w Krainie 178 zł. 24 ¹ / ₂ ct., <i>k)</i> w Morawie 2.093 zł. 68 ¹ / ₂ ct., <i>l)</i> w Styryi 242 zł. 50 ct., <i>m)</i> na Szląsku 743 zł. 50 ¹ / ₂ ct., <i>n)</i> w Tryeście 41 zł. 12 ¹ / ₂ ct., <i>o)</i> w Tyrolu 28 zł. 96 ct., <i>p)</i> Zwroty i inne rozmaite 233 zł. 58 ct. razem	25.973	88 ¹ / ₂	23.000	+2.974
		Uzasadnienie różnic.				
		<i>Wydatek większy</i> , z powodu nieprzewidzianego znacznego podwyższenia taryfy kolejowej od przewozu osób od dnia 1. września 1895, tudzież w skutek powstrzymania bezpła- tnego transportu okrętami wychodźców do Ameryki, w następstwie czego zawró- cono z Włoch i szupasem do Galicyi od- stawiono kilkadziesiąt ubogich rodzin (około 200 osób).				

Fundusz krajowy.

Wydatki.

Liczba		Poszczególnienie	Wydatki w roku 1896		Kwota budżetem uchwalona (względnie kredyty doda- tkowe)	W porównaniu z kwotą preliminar- ną okazują się wydatki mniejsza — w górze	
ru- bryki	po- zycyi		zł.	ct.			zł.
budżetu							
XIII.		Budowy wodne i melioracje.					
	170	<i>A. Biuro melioracyjne i studia przygotowawcze.</i>					
		Płace urzędników, utrzymanie ekspozytur i stypendya :					
		a) dyrektora biura	3.280	—	3.280	—	
		b) 3 starszych inżynierów	7.080	—	7.080	—	
		c) 8 inżynierów I. klasy	13.853	64	14.250	396	
		d) 8 " II. " 11.886·37					
		od tego zwroty z funduszów regulacyjnych :					
		1. Biały 2.015·—					
		2. Kisieliny 750·—					
		3. Obwałowania Wi- sły i Sanu 1.250·—					
		4. Łęgu 1.150·—					
		5. Złotej Lipy 875·—	6.040·—	5.846	37	6.000	154
		e) 8 inżynierów adjunktów 8.313·34					
		od tego zwroty z funduszów regulacyjnych :					
		1. Osuszenia bagien łańcuc- ko-jarosławskich 1.125·—					
		2. potoku Dumnego 62·50					
		3. Bugu 1.187·50					
		4. Osuszenia bagien stojanowskich 1.016·50	3.391·50	4.921	84	6.400	1.478
		f) 6 inżynierów asystentów 4.079·65					
		od tego zwroty z funduszów regulacyjnych :					
		1. Obwałowania Wi- sły między Pod- górzem a Niepo- łomicami 800·—					
		2. Przegnojówki 764·—					
		3. lewego brzegu Dunajca 900·—	2.464·—	1.615	65	3.333	1.717
		g) 4 elewów technicznych	1.756	81	2.400	643	
		h) Inżynier dla kultury i eksploatacji torfów	83	73	900	816	
		i) 2 dyetaryuszów w biurze centr. ryczałt dla rysownika dla ekspozytury w Krakowie 480·—	1.194	40	1.944	750	
		k) Utrzymanie ekspozytur :					
		w Krakowie 450·—					
		w Tarnowie 400·—					
		w Stanisławowie 299·98					
		w Sanoku 200·—					
		w Jasle 150·—	1.499	98	1.450	50	
		Do przeniesienia	41.132	42	47.037	5.954 50	

Fundusz krajowy.

Wydatki.

Liczba		Poszczególnienie	Wydatki w roku 1896		Kwota budżetem uchwalona (względnie kredyty doda- tkowe)	W porównaniu z kwotą preliminowa- ną okazują się wydatki mniejsze — większe
ru- bryki	po- zycy		zł.	ct.	zł.	zł.
budżetu						
		Z przeniesienia .	41.132	42	47.037	5.954
XIII.	170	l) Stypendya	2.783	16	1.870	50
		m) Referent dla spraw prawnych	2.420	—	2.420	913
		<u>Razem poz. 170 .</u>	46.335	58	51.327	5.954
						963
	171	Utrzymanie dozorców melioracyjnych: a) wynagrodzenie dozorców za czas zajęcia w biurze i ekspozyturach 1.680.— b) dotacya dla funduszu emerytal- nego dozorców melioracyjnych 500.—	2.180	—	2.180	—
	172	Zaliczki na płace dla inżynierów i dozorców melioracyjnych	1.000	05	1.000	—
	173	Remuneracye i zapomogi dla inżynierów i do- zorców melioracyjnych	2.895	—	3.000	105
	174	Pensye i zaopatrzenia: a) Biegański Antoni, emerytowany inżynier adjunkt 424.— b) Karpuszkowski sieroty: Adam Olgierd i Helena Janina 240.—	664	—	664	—
	175	Sprawienie, uzupełnienie i naprawa narzędzi, oraz zakupno potrzeb rysunkowych	3.000	—	3.000	—
	176	Na utrzymanie kursu praktycznego dozorców melioracyjnych	4.271	43	4.500	229
	177	Zasiłek krajowy na utrzymanie galic. oddziału państwowego biura hydrograficznego	7.625	—	7.625	—
	178	Na zdjęcia i projekty: a) dla publicznych robót melioracyjnych (w myśl uchwały Wysokiego Sejmu z dnia 27. września 1882) 5.000.— b) dla melioracyj prywatnych (w myśl uchwały Wysokiego Sejmu z dnia 6. kwietnia 1892) 6.000.—	11.000	—	11.000	—
		<u>Suma działu A.)</u>	78.971	06	84.296	5.325
		<i>B Wykonanie budowli wodnych.</i>				
	179	Na systematyczną regulację rzek karpaccich: a) na regulację rzeki Biały z dopływami i uzupełnienie obwałowania prawego brzegu Dunajca V. rata 43.317.— zł. b) na regulację rzeki Dniestru miedzy Rozwadowem a Żu- rarnem IV. rata 42.666.67 „	85.983	67	85.984	—
	180	Zasiłki 33 ¹ / ₃ ‰ na lokalne regulacye rzek nie- spławnych w myśl uchwały sejmowej z dnia 6. października 1882: a) na regulację Skawy: 1. pod Jaroszowicami i Wadowicami 3.230 2. „ Grodziskiem i Graboszykami 1.000	3.230	—	3.230	—
			1.000	—	1.000	—
		Do przeniesienia .	90.213	67	90.214	—

Fundusz krajowy.

Wydatki.

Liczba		Poszczególnienie	Wydatki w roku 1896		Kwota budżetem uchwalona (względnie kredyty doda- tkowe)	W porównaniu z kwotą preliminowa- ną okazują się wydatki mniejsze—większe
ru- bryki	po- zycy		zł.	ct.		
budżetu						
		Z przeniesienia .	90.213	67	90.214	—
XIII.	180	b) na regulację Raby:				
		1. pod Brzozową i Targoszyną	1.000	—	1.000	—
		2. " Dobzycami i Niezdowem	2.436	—	2.436	—
		3. " Dobzycami	2.969	—	2.969	—
		4. " Winiarami, Kunicami i Gdowem	1.000	—	1.000	—
		5. " Dąbrowicą	2.035	—	2.035	—
		6. " Krzyżanowicami	1.000	—	1.000	—
		7. " Targowiskiem	1.000	—	1.000	—
		c) na regulację Dunajca:				
		1. pod Jazowskiem i Maszkowicami	1.000	—	1.000	—
		2. " Podegrodziem i Stadłem	2.000	—	2.000	—
		3. " Wyglanowicami i Starym Sączem	800	—	800	—
		4. " Chełmcem i Rdziostowem	1.000	—	1.000	—
		5. " Zabelczem	1.454	—	1.454	—
		6. " Marcinkowicami i Kurowem	2.000	—	2.000	—
		7. " Rożnowem	2.326	—	2.326	—
		8. " Witowicami dolnemi	2.000	—	2.000	—
		9. " Drużkowem, Tropiem i Będzieszyną	2.779	—	2.779	—
		10. " Filipowicami	3.000	—	3.000	—
		11. " Charzewicami	2.000	—	2.000	—
		12. " Melsztynem (narzuty kamienne)	6.000	—	6.000	—
		13. " Lusławicami	2.247	—	2.247	—
		14. " Wróblowicami	2.144	—	2.144	—
		15. " Wesołowem	1.708	—	1.708	—
		16. " Gierową janowicką	2.000	—	2.000	—
		17. " Olszynami i Sukmaniem (narzuty)	2.000	—	2.000	—
		18. " Wielką wsią i Zawodziem	3.400	—	3.400	—
		19. " Szczepanowicami i Zgłobicami	3.000	—	3.000	—
		d) na regulację Wisłoki:				
		1. pod Brzyskami i Bukową	1.500	—	1.500	—
		2. " Bukową	2.630	—	2.630	—
		3. " Skurową i Zawadką	1.000	—	1.000	—
		4. " Skurową	877	—	877	—
		5. " Przeczycą i Kamienicą	1.000	—	1.000	—
		6. " Jaworzem i Mokrzcem	500	—	500	—
		7. " Chotową i Podegrodziem	1.000	—	1.000	—
		8. " Dębicą i Straszęcinem	2.500	—	2.500	—
		9. " Żyrakowem	2.000	—	2.000	—
		10. " Brzeźnicą i Pustkowem	3.720	—	3.720	—
		11. " Rzemieniem, Rzochowemi Rzyskami	3.680	—	3.680	—
		e) na regulację Wisłoka:				
		1. pod Wisniową i Cieszyną	1.000	—	1.000	—
		2. " Dobrzechowem	290	—	290	—
		3. " Babicą i Siedliskami (11 km.)	2.000	—	2.000	—
		f) na regulację Sanu:				
		1. pod Mrzygłodem i Dobrą	1.000	—	1.000	—
		2. " Witryłowem, Hroszówką i Teme- szowem	1.800	—	1.800	—
		3. " Krzemienną i Niewistką	2.000	—	2.000	—
		Do przeniesienia .	173.008	67	173.009	—

Fundusz krajowy.

Wydatki.

Liczba		Poszczególnienie	Wydatki w roku 1896		Kwota budżetem uchwalona (względnie kredyty doda- tkowe)	W porównaniu z kwotą prelimino- waną okazują się wydatki mniejsze - większe
ru- bryki	po- zycy		zł.	ct.	zł.	zł.
budżetu						
		Z przeniesienia .	173.008	67	173.009	—
XIII.	180	4. pod Warą	1.000	—	1.000	—
		5. „ Nozdrzem	1.208	—	1.208	—
		6. „ Dąbrówką starzeńską	750	—	750	—
		7. „ Korolówką i Dynowem	2.733	—	2.733	—
		8. „ Bartkówką	900	—	900	—
		9. „ Bartkówką i Pawłokomą	2.369	—	2.369	—
		10. „ Pawłokomą	818	—	818	—
		11. „ Bachorzem	1.000	—	1.000	—
		12. „ Bachorcem i Sielnicą	2.000	—	2.000	—
		13. „ Ruską wsią	500	—	500	—
		14. „ Nienadową i Ruską wsią	900	—	900	—
		15. „ Iskaniem i Bachowem	1.000	—	1.000	—
		16. „ Krzywczą	1.155	—	1.155	—
		17. „ Korytnikami	2.500	—	2.500	—
		18. „ Ostrowem	3.000	—	3.000	—
		19. „ Wilczą i Buszkowicami	2.000	—	2.000	—
		20. „ Sośnicą i Dusowcami	1.000	—	1.000	—
		g) na regulację Stryja:				
		1. pod Chodowicami	1.500	—	1.500	—
		2. „ Kawczymkątem	2.277	—	2.277	—
		3. „ Pokrowcami i Pezanami	2.000	—	2.000	—
		4. „ Wołeniowem	1.000	—	1.000	—
		5. „ Żulinem i Siemiginowem	2.000	—	2.000	—
		h) na regulację Świcy:				
		1. pod Hoszowem	2.000	—	2.000	—
		2. „ Balicami podgórnymi i zarzeczniemi	1.533	—	1.533	—
		3. „ Sokołowem i Łanami sokołowskiemi	2.500	—	2.500	—
		i) na regulację Łomnicy:				
		1. pod Temerowcami	2.000	—	2.000	—
		2. „ Błudnikami i Sokołem	3.125	—	3.125	—
		k) na regulację Bystrzycy Nadwórniańskiej pod Mykietyńcami i Uhornikami	1.500	—	1.500	—
		l) na regulację Bystrzycy Sołotwińskiej pod Sołotwiną	1.025	—	1.025	—
		m) na premiowanie zawiklenia odsypisk	1.000	—	1.000	—
		n) do dyspozycji Wydziału krajowego	5.000	—	5.000	—
181		Na popieranie przedsięwzięć melioracyjnych na zasadzie ustawy państwowej z dnia 30. czerwca 1784 Dz. u. p. Nr. 116.				
		a) na zabudowanie potoków górskich w do- rzeczu Skawy, V. rata (ostatnia)	10.394	—	10.394	—
		b) na uzupełnienie obwałowania prawego brzegu Wisły między Podgórzem a Nie- połomicami, V. rata	14.533	—	14.533	—
		c) na regulację rzeki Bugu od ujścia Pełtwi do granicy państwa, IV. rata	19.800	—	19.800	—
		d) na regulację rzeki Złotej Lipy III. rata	13.200	—	13.200	—
		e) na osuszenie bagien Łańcucko-Jarosław- skich III. rata (ostatnia)	11.500	—	11.500	—
		Do przeniesienia .	295.728	67	295.729	—

Fundusz krajowy.

Wydatki.

Liczba		Poszczególne	Wydatki		Kwota budżetem uchwalona (względnie kredyty dodatkowe)	W porównaniu z kwotą preliminowaną okazała się wydatki mniejsze — większe
ru- bryki	po- zycy		w roku 1896			
budżetu			zł.	ct.	zł.	zł.
		Z przeniesienia .	295.728	67	295.729	—
XIII.	181	f) na regulację potoku Przegnojówki II. rata	11.200	—	11.200	—
		g) na osuszenie bagien Stojanowskich, II rata (ostatnia)	12.000	—	12.000	—
		h) na obwałowanie lewego brzegu Dunajca II. rata	14.000	—	14.000	—
		i) na regulację Łęgu II. rata	16.767	—	16.767	—
		k) na zabudowanie potoków górskich w dorzeczu Dniestru I. rata	20.200	—	20.200	—
		l) na zabudowanie potoku Glińsko I. rata	6.000	—	6.000	—
		m) na uzupełnienie regulacji Krzemienicy z dopływami I. rata	15.600	—	15.600	—
	182	Na konserwację krajowych robót melioracyjnych:				
		a) regulacji Trześniówki	500	—	500	—
	183	Dotacje na popieranie mniejszych robót melioracyjnych w myśl uchwały Wys. Sejmu z dnia 26. listopada 1889:				
		a) osuszenie przysiółka Brzoza ad Wrzawy	1.395	—	1.395	—
		b) na roboty dodatkowe przy osuszeniu bagien Niskich	3.000	—	3.000	—
		c) na przełożenie wału nadwiślańskiego w Dąbrowie wrzawskiej	1.309	—	1.309	—
		d) na przedłużenie prawego wału Jodłówki w Radomyślu nad Sanem	1.114	—	1.114	—
		e) na regulację Jasiołki pod Sądkową, Roztokami i Zimnowodą	1.224	—	1.224	—
		f) na regulację Wiszni pod Nienowicami	2.800	—	2.800	—
		g) na popieranie doświadczeń z kulturą torfowisk:				
		w Rudniku 1.000 zł.				
		w Korsowie 1.000 „				
		w Nowym Targu 500 „				
		w Olesku 1.000 „				
		w Chorostkowie 500 „				
		połowaremuneracyizarządcy 5 stacyi po 200 zł. 1.000 „	5.000		5.000	—
		h) zakładanie fabryk drenarskich w myśl uchwały Wys. Sejmu z dnia 6. kwietnia 1892	5.000	—	5.000	—
		i) do dyspozycji Wydziału krajowego	10.000	—	10.000	—
		Suma działu B.	422.837	67	422.838	—
		Suma działu A	78.971	06	84.296	— 5.325
		Suma rubryki XIII.	501.808	73	507.134	— 5.325

Uzasadnienie różnic.

Do poz. 170. c—m Wydatek mniejszy o 5.954 zł. z powodu interkalaryów, jakoteż z powodu mniejszego wydatku na dyetaryuszów, tudzież z powodu większego zwrotu z funduszków regulacyjnych.

Wydatek większy zaś o 963 zł. z powodu większego wydatku na ekspozyturę w Tarnowie i na stypendya dla kształcących się w eksploatacyi torfu.

Do poz. 173. Wydatek mniejszy o 105 zł. z powodu niepodniesienia przyznanej remuneracyi.

Do poz. 176. Wydatek mniejszy o 229 zł. gdyż nieokazała się większa potrzeba.

Do poz. 178. a) W roku 1896 wpłynęły do funduszu krajowego Rubr. V. dochodów następujące zwroty kosztów zdjęć i projektów poniesionych w latach poprzednich z kredytów na zdjęcia i projekty melioracyj publicznych:

a)	od funduszu regulacyi	Złotej Lipy	74 zł. 56 ct.
b)	" "	osuszenia bagien Łańcucko-Jarosławskich	74 " 65 "
c)	" "	regulacyi Kisieliny	114 " 62 "
d)	" "	" Przegnojówki	72 " 38 "
e)	" "	osuszenia bagien Stojanowskich.	41 " 37 "
f)	" "	regulacyi Łęgu	18 " 07 "

Razem jak LW. 30.849/97 395 zł. 65 ct.

Do poz. 171, 172, 175 do 177. Zauważa się, że z niewyczerpanych po koniec roku 1895 kredytów w kwocie 5.056 zł. 70 ct.

wydano po koniec lutego 1897 kwotę 1.556 " 94 "

pozostała zaś reszta w kwocie 3.499 zł. 76 ct.

z doliczeniem (pod poz. 172) zwróconych zaliczek na płace 995 " — "

Razem 4.494 zł. 76 ct.

wstawiono do funduszu krajowego Rubr. V. i XVII. dochodów funduszu kraj.

Uwaga do Rubr. XIII. poz 179 do 183. Z przyznaczonych w budżetach po koniec roku 1895 w Rubr. XIII. wydatków funduszu kraj. kredytów, niewyczerpano po myśli uchwały Wys. Sejmu z dnia 4. lutego 1895 do końca lutego 1897 kwoty 123.024 zł. 87 ct.

Z powyższej kwoty zarezerwowano do LW. 30.870/97 przenosząc do rachunku roku 1897.

1.	na lokalną regulację Sanu	24.000 zł — ct.	
2.	" dotację dyspozycyjną roku 1897	10.000 " — "	
3.	" osuszenie bagien Stojanowskich	10.000 " — "	
4.	" pokrycie przekroczeń z r. 1896 użyto w Rubr.		
	XIII. 178 a i b.	8.667 " 39 "	
	" 180 d. 2.	229 " 57 "	52.896 zł. 96 ct

pozostała zaś reszta w kwocie 70.127 zł. 91 ct.

przeniesiono do fund. krajowego Rubr. V. i XVII. dochodów. Niewyczerpane po koniec lutego 1897 kredyty z roku 1896 w sumie 41.773 zł. 98 ct.

przeniesiono w myśl uchwały Wys. Sejmu z dnia 15. stycznia 1896 na odnośne pozycje następnego roku.

Fundusz krajowy.

Wydatki.

Liczba		Poszczególne	Wydatki		Kwota budżetem uchwalona (względnie kredyty dodatkow.)	W porównaniu z kwotą preliminowaną okazującą się w wydatki mniej — więcej
ru- bryki	po- zycy		w roku 1896			
budżetu			zł.	ct.	zł.	zł.
XIV.		Odsetki od pożyczek i umarzanie tychże.				
184		Umorzenie pożyczki 40.000 zł. zaciągniętej w gal. Kasie oszczędności na budowę kul-parkowską:				
		a) XXXIV. i XXXV. rata kap. 1.151·03 zł.				
		b) 5% odsetki 1.396·15 „	2.547	18	2.547	—
185		Umorzenie pożyczki 10.000 zł., zaciągniętej przez Zgromadzenie Sióstr Miłosierdzia św. Wincentego à Paulo we Lwowie w gal. Kasie oszczędności:				
		a) XXX. i XXXI. rata kapitału 202·58 zł.				
		b) 5% odsetki 397·86 „				
		c) podatek dochodowy od odsetek 82·09 „	682	53	690	7
186		Umorzenie pożyczki 5.000 zł. zaciągniętej przez Zbór izraelski w Krakowie w tamtejszej Kasie oszczędności:				
		a) XIV. rata kapitału 237·79 zł.				
		b) 5 $\frac{1}{4}$ % odsetki z góry 141·93 „				
		c) Koszta stemplowe 1·25 „	380	97	381	—
187		Umorzenie 4 $\frac{1}{2}$ % obligacyj pożyczki krajowej z roku 1883, wydanych w imiennej wartości 3.800.000 zł., według specjalnego zamknięcia rachunku	89.026	27	83.013	6.013
188		Funduszowi szpitala św. Łazarza w Krakowie, oddziałowi chorych i położnic, jakoteż funduszowi podrzutków krakowskich, zwrot reszty z kapitału 346.796 zł. 34 ct., użytych na budowę tegoż szpitala:				
		a) VI. rata kapitału 6.807·40 zł.				
		b) 4 $\frac{1}{2}$ % odsetki 12.770·83 „	19.578	23	19.578	—
189		Umorzenie pożyczki 22.500 zł. zaciągniętej w gal. Kasie oszczędności na budowę i urządzenie pralni w szpitalu lwowskim:				
		a) XXIII. i XXIV. rata kapitału 1.631·80 zł.				
		b) 5% odsetki 393·20 „	2.025	—	2 025	—
190		Umorzenie pożyczki 70.000 zł., zaciągniętej w Banku krajowym na wybudowanie prawego skrzydła w szpitalu lwowskim:				
		a) XXIII. i XXIV. rata kapitału 6.572·72 zł.				
		b) 4 $\frac{1}{2}$ % odsetki 427·28 „				
		c) $\frac{1}{8}$ % dod. na administracyą 23·75 „				
		d) należyt. stemplowa od kwit. 25— „	7.048	75	7.049	—
191		Na pokrycie niedoboru funduszu pożyczki krajowej z roku 1873., według specjalnego zamknięcia rachunku	50.755	01	50.059	696
		Do przeniesienia	172.043	94	165.342	{ 7 6.709

Fundusz krajowy.

Wydatki.

Liczba		Poszczególnienie	Wydatki w roku 1896		Kwota budżetem uchwalona (względnie kredyty doda- tkowe)	W porównaniu z kwotą prelimino- waną, okazują się wydatki mniejsze — większe
ru- bryki	po- zycy		zł.	ct.	zł.	zł.
budżetu						
		Z przeniesienia .	172.043	94	165.342	{ 7 6.709
XIV.	192	Umorzenie pożyczki krajowej z roku 1891 zaciągniętej w sumie 1,500.000 zł., na pokrycie niedoboru roku 1891 i na dotację kasy krajowej, wedle specjalnego zamknięcia rachunków	80.080	38	80.890	810
	193	Umorzenie połowy kapitału 27.500 zł. i odsetek od długu, zaciągniętego w Banku krajowym na odbudowanie północnej części frontowego budynku w szpitalu tarnowskim a) XVI. i XVII. r. kapit. (poł.) 1.100·94½ zł. b) 4½% odsetki (połowa) 274·05½ n c) ⅞% dod. na administr. (poł.) 15·22½ n d) należ. stempl. od kwit. (poł.) 5— n	1.395	22½	1.395	—
	194	Umorzenie pożyczki pierwotnie 3.000 zł., ciężącej na rzecz gal. Kasy oszczędności na hipotece realności pod L. 70. I. Cz. we Lwowie, zakupionej przez fundusz krajowy na budowę domu dla c. k. Żandarmerji: a) XXIX. i XXX. (ost.) rata kap. 276·03 zł. b) 5% odsetki 3·47 n	279	50	280	—
	195	Umorzenie pożyczki 300.000 zł. zaciągniętej w Banku krajowym dla dotkniętych w roku 1889 klęską nieurodzaju: a) XIII. i XIV. rata kapitału 44.500— zł. b) 4⅞% z dołu 3.407·02 n	47.907	02	47.907	—
	196	Umorzenie pożyczki 100.000 zł. na wybudowanie domu dla c. k. Żandarmerji we Lwowie, za pół roku	2.625	—	2.625	—
	197	Funduszowi szkolnemu krajowemu, odsetki od efektów im. wartości 224 281 zł. 05 ct., wydanych z majątku zarodowego Radzie szkolnej krajowej na fundusz pożyczkowy dla gmin na budowę szkół.	12.887	69	12.888	—
	198	Umorzenie 4% pożyczki krajowej z roku 1893 im. wartości 58,850.000 koron czyli (29,425.000 zł. a. w.) zaciągniętej na spłatę reszty długu indemnizacyjnego; wedle specjalnego zamknięcia rachunku	1,368.906	35	1,367.501	1.405
	199	Bonifikacya c. k. Skarbowi Państwa z tytułu podatku dochodowego od kuponów obligacyj byłych funduszków indemnizacyjnych	63.971	02	63.971	—
		Do przeniesienia .	1,750.096	12½	1,742.799	{ 817 8.114

Fundusz krajowy.

Wydatki.

Liczba		Poszczególności	Wydatki		Kwota budżetem uchwalona (względnie kredyty dodatkowe)	W porównaniu z kwotą preliminowaną okazują się wydatki większe—większe
ru- bryki	po- zycy		w roku 1896			
budżetu			zł.	ct.	zł.	zł.
		Z przeniesienia .	1,750.096	12 $\frac{1}{2}$	1,742.799	{ 817 8.114
XIV.	200	Na spłatę niezgłoszonych obligacyj i kuponów byłych funduszów indemnizacyjnych:				
		<i>I. obligacyj:</i>				
		a) Galicyi wschodniej . 13.492 zł. 50 ct.				
		b) " zachodniej . 5.250 " — "				
		c) W. Ks. Krakowskiego. 52 " 50 "				
		<i>II. kuponów:</i>				
		a) Galicyi wschodniej . 878 " 74 "				
		b) " zachodniej . 210 " 24 $\frac{1}{2}$ "				
		c) W. Ks. Krakowskiego. 1 " 18 "	19.885	16 $\frac{1}{2}$	50.000	30.115
	201	Na spłatę dawniejszych długów krajowych .	2,169.459	77	1,538.975	630.485
	201a	Odsetki bierne od chwilowych pożyczek. .	3.186	60	—	3.187
		<u>Suma rubryki XIV.</u>	<u>3,942.627</u>	<u>66</u>	<u>3,331.774</u>	<u>610.854</u>

Uzasadnienie różnic.

Do poz. 185. Różnica drobna w opłacie podatku dochodowego preliminowanego w zaokrągleniu.

Do poz. 187, 191, 192 i 198. Obacz specjalne zamknięcia rachunków tych funduszów.

Do poz. 200 ad I. i II. Wydatki mniejsze, ponieważ mniej obligacyj i kuponów zgłoszono do wypłaty.

Ad. I. Należność za niezgłoszone do wypłaty obligacje wynosiła z początkiem roku 1896:

a) w Galicyi wschodniej	45.181 zł. 50 ct.
b) w " zachodniej	28.465 " 50 "
c) w W. Ks. Krakowskiem.	2.152 " 50 "
Razem .	75.799 zł. 50 ct.

Na poczet tego spłacono w roku 1896 18.795 " — "

pozostaje tedy z końcem roku 1896 zaległość:

a) w Galicyi wschodniej	31.689 zł. — ct.
b) w " zachodniej	23.215 " 50 "
c) w W. Ks. Krakowskiem	2.100 " — "
	<u>57.004 zł. 50 ct.</u>

Ad. II. Należność za niezgłoszone do wypłaty kupony, po odpisie przedawnionych mianowicie:

a) w Galicyi wschodniej	28.364 zł. 43 $\frac{1}{2}$ ct.
b) w " zachodniej	17.803 " 80 "
c) w W. Ks. Krakowskiem	622 " 12 $\frac{1}{2}$ "
Ogółem w sumie .	46.790 zł. 36 ct.

wynosiła z początkiem roku 1896:

a) w Galicyi wschodniej	168.061 zł. 89 ct.
do tego należność bieżąca powstała przez dopisanie nadpłat z lat poprzednich obecnie zwróconych	219 zł. 68 ct.
	<u>168.281 zł. 57 ct.</u>
b) w Galicyi zachodniej	91.849 " 53 $\frac{1}{2}$ ct.
do tego: należność bieżąca j. w.	178 " 35 "
	<u>117.071 " 90 "</u>
c) w W. Księstwie Krakowskiem	
Razem .	377.381 zł. 35$\frac{1}{2}$ ct.

Do przeniesienia . 377.381 zł. 35 $\frac{1}{2}$ ct.

	Z przeniesienia	377.381 zł. 35 $\frac{1}{2}$ ct.
Na poczet tego spłacono w roku 1896		1.090 „ 16 $\frac{1}{2}$ „
pozostaje tedy z końcem roku 1896 zaległość:		
a) w Galicyi wschodniej	167.402 zł. 83 ct.	
b) w „ zachodniej	91.817 „ 64 „	
c) w W. Ks. Krakowskiem	117.070 „ 72 „	376.291 zł. 19 ct.

Do poz. 201. Z pozycyi tej pokryto dalsze wydatki z powodu wypowiedzenia pożyczek krajowych z roku 1883 2,150.300 zł. — ct.

„ 1884 5.100 „ 22 „

„ 1885 14.010 „ 05 „

„ 1888 49 „ 50 „

Razem wydano 2,169.459 zł. 77 ct.

a gdy na ten cel uchwalono w budżecie r. 1896 1,538.975 „ — „

wydano zatem ponad budżet 630.484 zł. 77 ct.

Do poz. 201. a) Na niepreliminowane odsetki bierne wydano w r. 1896 brutto 20.951 zł. 81 ct.

a gdy odsetki czynne przyniosły 17.765 „ 21 „

zatem na odsetki bierne wydano netto j. w. 3.186 zł. 60 ct.

przeważnie wskutek zapotrzebowania znacznej gotówki na spłatę starych długów (poz. 201.) na który to cel w ciągu roku zaciągane być musiały znaczniejsze pożyczki chwilowe.

Fundusz krajowy.

Wydatki.

Liczba	Poszczególnienie	Wydatki w roku 1896		Kwota budżetem uchwalona (względnie kredyty dodatkowe)	W porównaniu z kwotą preliminowaną okazują się wydatki: więcej — większe
		zł.	ct.	zł.	
XV.	Na cele rolnictwa i górnictwa.				
	<i>A) Na cele rolnictwa.</i>				
202	Urzednicy fachowi dla spraw rolniczych	970	—	5.320	4.350
203	Szkoła gospodarstwa lasowego we Lwowie, zwyczajne	19.890	99	19.730	161
	nadzwyczajne	1.564	50	1.580	16
204	Szkoła wyższa rolnicza w Dublinach, zwyczajne	76.098	91	81.292	5.193
	nadzwyczajne	8.464	20	8.485	21
205	Szkoła niższa rolnicza w Dublinach, zwyczajne	15.768	30	15.661	107
	nadzwyczajne	50	—	50	—
206	Folwark w Dublinach, zwyczajne	20.697	15 $\frac{1}{2}$	15.603	5.094
	nadzwyczajne	2.700	—	2.700	—
207	Szkoła gorzelnictwa w Dublinach,	4.210	19	4.410	200
208	Gorzelnia krajowa	3.850	22	7.848	3.998
209	Rolnicze stacye kontrolne i doświadczalne w Dublinach, zwyczajne	4.133	32	3.840	293
	nadzwyczajne	680	48	660	21
210	Szkoła średnia rolnicza w Czernichowie, zwyczajne	66.680	93 $\frac{1}{2}$	60.302	6.379
	nadzwyczajne	12.907	85	12.905	3
	Do przeniesienia zwyczajne	212.300	02	214.006	13.741
	nadzwyczajne	26.367	03	26.380	12.034
					37
					24

Fundusz krajowy.

Wydatki.

Liczba		Poszczególności	Wydatki		Kwota budżetem uchwalona (względnie kredyty dodatkowe)	W porównaniu z kwotą preliminarzną odtąd siłą wyższą — w mniejsze — w większe
ru- bryki	po- zycyi		w roku 1896			
budżetu			zł.	ct.	zł.	zł.
		Z przeniesienia: zwyczajne	212.300	02	214.006	{ 13.741 12.034
		<i>nadzwyczajne</i>	26.367	03	26.380	{ 37 24
XV.	211	Folwark w Czeruichowie, zwyczajne	5.598	01 1/2	6.300	702
		<i>nadzwyczajne</i>	450	—	450	—
	212	Szkoła niższa roln. w Horodence, zwyczajne	14.425	13	13.411	1.014
		<i>nadzwyczajne</i>	1.380	—	1.350	30
	213	" " " w Jagielnicy, zwyczajne	11.915	61	12.400	484
		<i>nadzwyczajne</i>	3.600	—	3.600	—
	214	" " " w Kobiernicach, zwyczajne	13.887	91	13.018	870
		<i>nadzwyczajne</i>	1.960	—	1.960	—
	215	" " " w Bereźnicy, zwyczajne	3.756	06	2.867	889
		<i>nadzwyczajne</i>	12.222	16	9.223	2.999
	216	" " " w Suchodole, pod Krosnem, kosztą budowy, <i>nadzwyczajne</i>	30.000	—	30.000	—
	217	Krajowa szkoła ogrodnicza w Tarnowie, zwyczajne	10.298	25	10.705	407
		<i>nadzwyczajne</i>	2.846	19	2.900	54
	218	Krajowa szkoła uprawy lnu w Gródku, zwyczajne	4.288	76	4.380	91
		<i>nadzwyczajne</i>	220	—	250	30
	219	Na podróże naukowe naucz. szkół rolniczych	850	—	1.000	150
	220	Kurs rolniczy dla nauczycieli szkół ludowych w Horodence	2.400	—	1.400	1.000
	221	Szkoła weterynaryi we Lwowie:				
		a) subwencya c. k. Rządowi 2.000 zł. — ct.				
		b) asekuracya budynku 40 " 86 "				
		c) spłata Bankowi krajowemu 4 1/2 % pożyczki 12.400 zł., z pierwotnej 5 % na 16.000 zł., zaciągniętej swego czasu w galic. Kasie oszczędn. na realność L. 466 1/4 we Lwowie:				
		α) XV. i XVI. rata kapit. 264 " 69 "				
		β) 4 1/2 % odsetki 479 " 31 "				
		γ) 1/8 % na administracyę i stempel do kwitu 29 " 13 —				
		δ) 4 stypendya dla uczniów szkoły kucia koni 300 " — "	3.113	99	3.112	2
	222	Krajowy nauczyciel weterynaryi płaca 1.300 zł. dodatek aktywalny 240 zł. i ryczałt na kosztą podróży 500 zł.	2.040	—	2.040	—
	223	Towarzystwo rolnicze we Lwowie	3.000	—	3.000	—
	224	" " w Krakowie	3.000	—	3.000	—
	225	" " tatrzańskie	400	—	400	—
	226	Na załesienie wydm piaszczystych, I. rata z dziesięciolecia od roku 1896	2.500	—	2.500	—
		Do przeniesienia: zwyczajne	293.773	74 1/2	293.539	{ 15.575 15.809
		<i>nadzwyczajne</i>	79.045	38	76.113	{ 121 3.053

Fundusz krajowy.

Wydatki.

Liczba		Poszczególności	Wydatki w roku 1896		Kwota budżetem uchwalona (względnie kredyty doda- tkowe)	W porównaniu z kwotą uchwaloną w poprzednim roku okazują się wydatki mniejsze — większe
ru- bryki	po- zycy		zł.	ct.	zł.	zł.
budżetu						
		Z przeniesienia: zwyczajne	293.773	74 ¹ / ₂	293.539	{ 15.575 15.809
		<i>nadzwyczajne</i>	79.045	38	76.113	{ 121 3.053
XV.	227	Stypendya dla abiturjentów krajowej szkoły rolniczej w Dublanach lub krajowej średniej szkoły rolniczej w Czernichowie, kształcących się na nauczycieli szkół średnich i niższych rolniczych	5.254	12	5.000	254
	228	Stypendya dla uczniów krajowej szkoły gospodarstwa lasowego we Lwowie	2.255	—	2.500	245
	229	Stypendya dla uczniów i abiturjentów krajowej szkoły gospodarstwa lasowego we Lwowie, wysyłanych na praktykę	1.227	65	1.200	28
	230	Na stypendya w wyższej szkole leśniczej (Hochschule für Forstcultur), celem wykształcenia nauczycieli fachowych dla szkoły gospodarstwa lasowego	775	29	800	25
	231	Dla kółek rolniczych, na koszt zakładania i lustracji tychże, na urządzenie zjazdów i t. d.	5.000	—	5.000	—
	232	Na koszt strzeżenia granic kraju w czasie zarazy na bydło i zamknięcia miejsc zarazy za pomocą wojska i żandarmeryi	—	—	1.000	1.000
	233	Umorzenie pożyczki 400.000 zł., zaciągniętej w Towarzystwie wzajemnych ubezpieczeń w Krakowie, na założenie Składów publicznych we Lwowie i w Krakowie: a) XV. i XVI. rata kapit. 12.084 zł. 49 ct. b) 4 ¹ / ₂ % odsetki z góry 14.407 „ 51 „	26.492	—	26.492	—
	234	Na utrzymanie krajowych Składów publicznych we Lwowie	14.275	66	14.473	197
	235	Na utrzymanie krajowych Składów publicznych w Krakowie	15.155	14	16.950	1.795
	236	Krakowskiemu Towarzystwu gospodarskiemu, na wydawnictwo „Tygodnika rolniczego“	500	—	500	—
	237	Galicyjskiemu Towarzystwu leśnemu, na wydawnictwo organu Towarzystwa „Sylwan“	200	—	200	—
	238	Na wydawnictwo czasopism: a) „Bartnik postępowy“ b) „Przegląd weterynarski“ c) „Gorzelnik“	300	—	300	—
	239	Na utrzymanie 4 nauczycieli wędrownych rolnictwa dla włościan	8.000	—	8.000	—
	240	Na środki demonstracyjne przy nauce wędrownej rolnictwa	338	82	320	19
	241	Instruktor hodowli bydła, płaca 1.500 zł., ryczałt na koszt podróży 500 zł. (dla c. k. gal. Towarz. gospodarskiego)	1.250	—	2.000	750
	242	Towarzystwu rybackiemu w Krakowie	400	—	400	—
		Do przeniesienia: zwyczajne	375.697	42 ¹ / ₂	379.174	19.587
		<i>nadzwyczajne</i>	79.045	38	76.113	16.110
						121
						3.053

Fundusz krajowy.

Wydatki.

Liczba		Poszczególności	Wydatki		Kwota budżetem uchwalona (względnie kredyty dodatkowe)	W porównaniu z kwotą preliminowaną okazują się wydatki mniejsze — większe
ru- bryki	po- zycy		w roku 1896			
budżetu			zł.	ct.	zł.	zł.
		Z przeniesienia: zwyczajne	375.697	42 ¹ / ₂	379.174	{ 19.587
		<i>nadzwyczajne</i>	79.045	38	76.113	{ 16.110
XV.	243	Towarzystwu dla podniesienia uprawy tytoniu w Galicyi, III. rata (ostatnia)	7.000	—	3.000	{ 121
	244	Na podniesienie gospodarstwa nabiałowego w Galicyi:				{ 3.053
		a) na utrzymanie instruktora, płaca z kosztami podróży	2.000	—	2.000	—
		b) na środki demonstracyjne do nauki mleczarstwa	313	83	200	114
	245	Krajowa komisya dla spraw rolniczych, komisya naukowa i konferencye nauczycieli szkół niższych rolniczych, do dyspozycyi Wydziału krajowego	1.155	74	3.000	1.844
	246	Na rozmaite zasiłki, mające na celu podniesienie rolnictwa i przemysłu rolniczego, tudzież wiedzy rolniczej, do dyspozycyi Wydziału krajowego	2.577	23	4.000	1.423
	247	Na wydawnictwo podręczników dla uczniów niższych szkół rolniczych	1.000	—	1.000	—
	248	Na podniesienie hodowli bydła (w myśl uchwały Wys. Sejmu z dnia 1. kwietnia 1892):				
		a) IV. (ostatnia) rata na utworzenie stałego funduszu hodowlanego w sumie 50.000 zł.	12.500	—	12.500	—
		b) na inne środki podniesienia hodowli bydła	30.000	—	30.000	—
		c) na koszta komisyj licencyjonujących, po myśli §. 4. Ustawy z dnia 20. Lipca 1892	6.233	29 ¹ / ₂	4.000	2.234
	249	Na koszta dalszych prób i doświadczeń w tępieniu myszy polnych przedsiębranych	5.027	25	5.000	27
	249a	Na popieranie celów zjednoczonego Towarzystwa dla ogrodnictwa i pszczelnictwa we Lwowie, mianowicie na naukę wędrowną (misyę) ogrodnictwa i pszczelnictwa, tudzież utrzymanie szkółki ogrodniczej we Lwowie	1.000	—	1.000	—
	250	Strusiewiczowa Melania, wdowa po referencie spraw rolniczych, pensya wdowia 600 zł. i dodatek na wychowanie syna Bolesława Witolda	660	—	660	—
		<i>B) Na cele górnictwa.</i>				
	251	Inżynier - górnik przy Wydziale krajowym, płaca 2.000 zł., dodatek aktywalny 360 zł. i trzy dodatki pięcioletnie po 200 zł.	2.960	—	2.960	—
	252	Na badanie kraju, w celu zestawienia użytecznych kopalin i popularnego opisu ich występowania	1.529	56	2.500	970
		Do przeniesienia: zwyczajne	449.654	33	450.994	{ 23.824
		<i>nadzwyczajne</i>	79.045	38	76.113	{ 22.485
						{ 121
						{ 3.053

Fundusz krajowy.

Wydatki.

Liczba		Poszczególności	Wydatki		Kwota budżetem uchwalona (względnie kredyty dodatkow.)	W porównaniu z kwotą preliminowaną okazują się wydatki wyższe — większe
ru- bryki	po- zycyi		zł.	ct.		
budżetu						
		Z przeniesienia: zwyczajne	449.654	33	450.994	{ 23.824
		<i>nadzwyczajne</i>	79.045	38	76.113	{ 22.485
XV.	253	Na chemiczno-technologiczne studia przeróbki nafty i wosku ziemnego	450	—	500	{ 121
	254	Subwencje praktycznym szkołom wiercenia i górnictwa naftowego	3.465	33	3.500	{ 3.053
	255	Na stację doświadczalną produktów naftowych	1.175	—	1.000	{ 175
	256	Na zbieranie i ogłaszanie dat statystycznych o produkcji i handlu nafty i wosku ziemnego	800	—	800	{ —
	257	Stypendya dla górników i uczniów praktycznych szkół wiertniczych i akademij górniczych	2.210	—	2.500	{ 290
	258	Na potrzeby muzeum górnictwa nafty i wosku ziemnego w c. k. Szkole politechnicznej we Lwowie	150	—	150	{ —
		Razem: { zwyczajne	457.904	66	459.444	24.199
		{ <i>nadzwyczajne</i>	79.045	38	76.113	22.660
		Suma rubryki XV.	536.950	04	535.557	3.053
						121
						2.932
						1.539
						+1.393

Uzasadnienie różnic.

Do poz. 202. Wydatek znacznie *mniej* z powodu nieobsadzenia wszystkich posad, jakie w budżecie uchwalono.

Do poz. 203-204. oraz do poz. 217 i 218. Uzasadnienie różnic uwidocznione w specjalnych zamknięciach rachunków, wymienionych szkół i zakładów.

Do poz. 215. Na rok 1896 preliminowano dla tej szkoły rolniczej wydatki zwyczajne 2.867 — zł.
nadmierzające 9.223 — „
Razem . 12.090 — zł.

Wydano zaś na potrzeby zwyczajne 3.756 zł. 06 ct.
nadmierzające 12.222 „ 16 „ 15.978.22 „

czyli *więcej* ponad budżet o kwotę 3.888.22 zł.

przekroczenie to jednak znachodzi zupełne pokrycie ze znaczną przewyżką w niepreliminowanych subwencyach, uzyskanych w roku 1896 od c. k. Rządu: na utrzymanie szkoły w kwocie 875 zł. i na zakupno środków naukowych w kwocie 3.000 zł. oraz w niepreliminowanych własnych dochodach szkoły 1.224 zł. 81 ct. (Obacz rubrykę X. dochodów). Ponieważ na rok 1896 nie uchwalono dla tej szkoły specjalnego budżetu, zamieszcza się zestawienie poszczególnych tych wydatków. Mianowicie wyniosły:

Koszta gospodarcze założenia i wewnętrznego urządzenia szkoły 7.207 zł. 86½ ct.
Środki naukowe, biblioteka, czytelnia, ogród 4.503 „ 37 „
Odzież, pościel, pranie 1.424 „ 17 „

Do przeniesienia 13.135 zł. 40½ ct.

	Z przeniesienia	13.135 zł. 40 ¹ / ₄ ct.
Płace	1.111	" 07 "
Koszta kancelaryjne, pomoc kancelaryjna	145	" 33 "
Służba	45	" — "
Opał	263	" 16 "
Oświetlenie	63	" 16 "
Utrzymanie budynków	107	" 19 "
Stołowanie	667	" 10 ¹ / ₄ "
Lekarz i apteka	19	" 17 "
Przybory do pisania i nauki	68	" 63 "
	Razem .	15.625 zł. 22 ct.

a że do rachunku roku 1897 przeniesiono pozostałą resztę kredytu *nadzwyczajnego* w kwocie 353 " — "

okazuje się wydatek ogólny roku 1896, jak wyżej wykazano . 15.978 zł. 22 ct.

Wydatki *przekroczono* o 3.888 zł. 22 ct.

Dochody szkoły *niepreliminowane* przyniosły 5.099 " 81 "

wynik przeto od budżetu *korzystniejszy* o 1.211 zł. 59 "

Do poz. 216. Na przedwstępne koszta budowy tej szkoły *ogłoszenie konkursu* wydano w ciągu roku 1896 tylko 12 zł. 06 ct.

resztę zaś niewyczerpanego kredytu *nadzwyczajnego* z r. 1896 w kwocie 29.987 " 94 "

przeniesiono do LW. 15.534/1897 na dalsze koszta budowy do rachunku roku 1897. Ogółem tedy jak wykazano 30.000 zł. — ct.

Dokładny rachunek przedłożony zostanie po ukończeniu budowy.

Do poz. 219. Wydatek *mniejszy* wedle istotnej potrzeby w tym roku.

Do poz. 220. Wydatek *większy* o 1.000 zł. znachodzi zupełne pokrycie w udzielonej na ten cel subwencji z c. k. Skarbu Państwa (obacz rubrykę XVII. dochodów, rozmaite niebudżetowe).

Do poz. 221. Wydatek o drobną kwotę *większy* na koszta ostemplowania kwifów.

Do poz. 227. Wydatek *większy* }
Do poz. 228. " *mniejszy* } w miarę zgłoszenia się kandydatów.

Do poz. 229. Różnica nieznaczna.

Do poz. 230. Wydatek *mniejszy* z powodu *intercalare*.

Do poz. 232. *Wydatku nie było*, ponieważ c. k. Namiestnictwo nie zażądało zwrotu z tego tytułu.

Do poz. 234. i 235. Uzasadnienie różnic obacz w specjalnych zamknięciach rachunków tych zakładów.

Do poz. 240. Wydatek nieco *większy* w miarę potrzeby w tym roku.

Do poz. 241. Wydatek *mniejszy*, ponieważ instruktora mianowano dopiero od dnia 15. maja 1896.

Do poz. 243. Przekroczenie tej pozycji o 4.000 zł. znachodzi zupełne pokrycie w *niepreliminowanej* subwencji z c. k. Skarbu Państwa w tejże samej wysokości (obacz rubrykę XVII. dochodów, „rozmaite niebudżetowe“).

Do poz. 244. b) Wydatek *większy* znachodzi pokrycie w przypisanych należnościach czynnych z końcem roku.

Do poz. 245. i 246. Wydatki znacznie *mniejsze* w miarę potrzeby w tym roku.

Do poz. 248. c) Wydatek *większy* o 2 234 zł. znachodzi przeważnie pokrycie w *niepreliminowanej* subwencji z c. k. Skarbu Państwa w kwocie 2.000 zł. wykazanej w rubryce XVII. dochodów „(rozmaite niebudżetowe).“

Do poz. 249. Różnica nieznaczna, w miarę potrzeby.

Do poz. 252, 253, 254. i 257. Wydatki *mniejsze* wedle potrzeby w tym roku.

Do poz. 255. Wydatek *większy*, albowiem pierwotnie przyznane kierownikowi stacji wyższe wynagrodzenie — zniżono z dniem 31. marca 1896 LW. 13.007/96 w myśl intencji komisji budżetowej Wys. Sejm.

Fundusz krajowy.

Wydatki.

Liczba		Poszczególnienie	Wydatki		Kwota budżetem uchwalona (względnie kredyty dodatkowe)	W porównaniu z kwotą przedmianowaną okazują się wydatki mniejsze — większe
ru- bryki	po- zycy		w roku 1896			
budżetu			zł.	ct.	zł.	zł.
XVI.		Wydatki na podniesienie rękodzielnictwa i przemysłu.				
		<i>Sumaryczne zestawienie rubryki XVI.</i>				
		I. Szkoły przemysłowe uzupełniające: zwyczajne	19.567	41	20.224	657
		<i>nadzwyczajne</i>	2.015	91	2.500	484
		II. Szkoły fachowe przemysłowe i warsztaty in- strukcyjne:				
		A) Dla wyrobów z drzewa i łożyny:				
		zwyczajne	9.923	56	11.792	1.869
		<i>nadzwyczajne</i>	8.042	52	8.310	267
		B) Dla wyrobów garncarskich: zwyczajne	5.301	96	5.452	150
		<i>nadzwyczajne</i>	50	—	50	—
		C) Dla wyrobów ze skóry: zwyczajne	2.516	90	2.061	456
		<i>nadzwyczajne</i>	673	01	700	27
		D) Dla wyrobów tkackich: zwyczajne	12.515	41 ^{1/2}	13.950	1.435
		<i>nadzwyczajne</i>	13.818	—	14.010	192
		E) Dla wyrobów powroźniczych:				
		zwyczajne	802	30	790	12
		F) Dla wyrobów koronkarskich i haftów:				
		zwyczajne	3.776	65	3.918	141
		<i>nadzwyczajne</i>	100	—	100	—
		G) Subwencyonowane zakłady dla nauki robót kobiecych: zwyczajne	2.520	—	2.520	—
		H) C. k. Szkoły fachowo - przemysłowe subwencyonowane ze skarbu krajo- wego: zwyczajne	5.615	17	5.616	1
		III. Wydatki ogólne na cele szkolnictwa prze- mysłowego	26.628	26	28.470	1.842
		IV. Wydatki komisji krajowej dla spraw prze- mysłowych	4.753	55	4.480	274
		V. Zasiłki i pożyczki na cele przemysłowe	34.000	—	34.000	—
		VI. Szkoły handlowe i zasiłki na popieranie wyszkolenia handlowego	4.275	90	4.200	76
		Razem { zwyczajne	132.197	07 ^{1/2}	137.473	{ -6.095
		<i>nadzwyczajne</i>	24.699	44	25.670	{ +818
		Suma rubryki XVI.	156.896	51 ^{1/2}	163.143	{ -7.065
						{ +818
						-6.247
		Poszczególnienie.				
		I. Szkoły przemysłowe uzupełniające.				
259	W Białej		298	—	398	100
260	„ Bochni		515	—	515	—
261	„ Brodach		324	—	324	—
262	„ Brzeżanach		553	80	444	110
263	„ Drohobyczu		646	—	646	—
264	„ Gorlicach		—	—	73	73
	Do przeniesienia		2.336	80	2.400	173
						110

Fundusz krajowy.

Wydatki.

Liczba		Poszczególnienie	Wydatki		Kwota budżetem uchwalona (względnie kredyty dodatkowe)	W porównaniu z kwotą przedrównaną okazując się wyższe — wydatki mniejsze — przychody
ru- bryki	po- zycyli		w roku 1896			
budżetu			zł.	ct.	zł.	zł.
		Z przeniesienia .	2.336	80	2.400	173 110
XVI.	265	W Jarosławiu	385	15 ¹ / ₂	560	175
	266	" Jaśle	346	—	346	—
	267	" Kałuszu	400	—	400	—
	268	" Kołomyi	423	—	423	—
	269	" Krakowie na Kleparzu	400	—	400	—
	270	" " w Ogrodzie angielskim	400	—	400	—
	271	" " na Smoleńsku	400	—	400	—
	272	" " " Kaźmierzu	400	—	400	—
	273	" " " Dajworze	400	—	400	—
	274	" Krośnie	757	—	757	—
	275	" Łańcucie	229	94	400	170
	276	" Lwowie im. św. Anny	495	97	400	96
	277	" " " Antoniego	495	97	400	96
	278	" " " Czackiego	495	97	400	96
	279	" " " Elżbiety	495	97	400	96
	280	" " " Konarskiego	495	97	400	96
	281	" " " św. Marcina	495	97	400	96
	282	" " " Pirałowicza	495	97	400	96
	283	" " " Staszica	495	99	400	96
	284	" " " Mickiewicza	495	99	400	96
	285	" " " Bernsteina izraelicka	485	—	485	—
	286	" Nowym Sączu	725	—	725	—
	287	" " Targu	669	—	669	—
	288	" Przemyślu	621	—	621	—
	289	" Podgórzu	543	—	543	—
	290	" Kzeszowie	816	—	816	—
	291	" Samborze	649	98	570	80
	292	" Sanoku	516	—	516	—
	293	" Stanisławowie	227	—	454	227
	294	" Starym Sączu	325	47 ¹ / ₂	557	232
	295	" Sądowej Wiszni	315	47	495	180
	296	" Stryju	299	—	299	—
	297	" Tarnopolu	660	—	660	—
	298	" Tarnowie	—	—	575	575
	299	" Wadowicach	501	—	501	—
	300	" Wieliczce	256	65	375	118
	301	" Żółkwi	616	17	477	139
	302	Na uzupełnienie przyborów szkolnych, nadzwyczajne	1.450	—	1.500	50
	303	Na nowe założyć się mające szkoły w r. 1896 nadzwyczajne	565	91	1.000	434
		Razem { zwyczajne	19.567	41	20.224	{ — 1.850 + 1.193
		{ nadzwyczajne	2.015	91	2.500	{ — 484
		Ogółem	21.583	32	22.724	{ — 2.334 + 1.193 — 1.141

Fundusz krajowy.

Wydatki.

Liczba		Poszczególnienie	Wydatki w roku 1896		Kwota budżetem uchwalona (względnie kredyty doda- tkowe)	W porównaniu z kwotą prelimino- waną okazały się wydatki mniejsze — większe
ru- bryki	po- zycyi		zł.	ct.		
budżetu						
XVI.		II. Szkoły fachowe przemysłowe i warsztaty instrukcyjne.				
		<i>A) Dla wyrobów z drzewa i łożyny.</i>				
304		Szkoła koszykarska w Czerwonej Woli	700	—	700	—
305		" " " Skołyszynie	400	—	400	—
306		" " " Rudkach	190	—	380	190
307		Krajowa Szkoła koszykarska w Zatorze	460	20	660	200
308		" " " " Dźurowie	380	51	370	10
309		Krajowy instrukcyjny warsztat kołodziejski w Grybowie: zwyczajne	1.052	02 ¹ / ₂	1.590	538
		<i>nadzwyczajne</i>	621	53	700	78
310		Warsztat instrukcyjny kołodziejski w Grzy- małowie	1.099	96	1.550	450
311		Kraj. szkoła kołodziejska i bednarska w Ka- mionce strumiłowej: zwyczajne	3.417	06 ¹ / ₂	3.232	185
		<i>nadzwyczajne</i>	550	—	550	—
312		Kraj. instrukcyjny warsztat stolarski w Sta- nisławowie: zwyczajne	1.470	52	1.690	219
		<i>nadzwyczajne</i>	370	99	260	111
313		Krajowy instrukcyjny warsztat stolarski i wy- robu zabawek w Żywcu: zwyczajne	753	28	1.220	467
		<i>nadzwyczajne</i>	—	—	300	300
314		Zasilek jednorazowy na umieszczenie krajo- wego warsztatu stolarskiego w Kalwaryi w myśl uchwały sejmowej z dnia 24. sty- cznia 1896	6.500	—	6.500	—
		Razem { zwyczajne	9.923	56	11.792	2.064
		{ <i>nadzwyczajne</i>	8.042	52	8.310	195
						378
						111
		Ogółem	17.966	08	20.102	2.442
						306
						—2.136
		<i>B) Dla wyrobów garncarskich.</i>				
315		Krajowa szkoła garncarska w Kołomyi: zwy- czajne	2.691	42	2.710	19
		<i>nadzwyczajne</i>	50	—	50	—
316		Krajowy instrukcyjny warsztat garncarski w Porembie	1.559	58	1.282	278
317		Krajowy instrukcyjny warsztat garncarski w Toustem	1.050	96	1.460	409
		Razem { zwyczajne	5.301	96	5.452	428
		{ <i>nadzwyczajne</i>	50	—	50	278
						—
		Ogółem	5.351	96	5.502	428
						278
						—150

Fundusz krajowy.

Wydatki.

Liczba		Poszczególności	Wydatki w roku 1896		Kwota budżetem uchwalona (względnie kredyty doda- tkowe)	W porównaniu z kwotą preliminar- ną okazującą się wydatki mniejsze — większe
ru- bryki	po- zycy		zł.	ct.	zł.	zł.
budżetu						
XVI.		<i>C) Dla wyrobów ze skóry.</i>				
318		Kraj. instrukcyjny warsztat szewski w Sta- rym Sączu: zwyczajne	486	24	400	86
		<i>nadzwyczajne</i>	173	01	150	23
319		Krajowy instrukcyjny warsztat szewski w Uh- nowie: zwyczajne	753	64	474	280
		<i>nadzwyczajne</i>	250	—	300	50
320		Krajowy instrukcyjny warsztat szewski w Wit- kowie: zwyczajne	1.277	02	1.187	90
		<i>nadzwyczajne</i>	150	—	150	—
321		Na zakupno modeli i obuwia dla wszystkich szkół szewskich <i>nadzwyczajne</i>	100	—	100	—
		Razem { zwyczajne	2.516	90	2.061	456
		{ <i>nadzwyczajne</i>	673	01	700	50
		Ogółem	3.189	91	2.761	23
						50
						479
		<i>D) Dla wyrobów tkackich.</i>				+ 429
322		Krajowa szkoła tkacka w Krośnie	3.085	17	4.168	1.083
323		Kraj. instrukc. warsztat tkacki w Błażowej	721	48 ^{1/2}	770	49
324		Krajowy instrukcyjny warsztat tkacki w Gli- nianach: zwyczajne	834	78	1.280	445
		<i>nadzwyczajne</i>	100	—	100	—
325		Krajowy instrukcyjny warsztat tkacki w Gor- licach: zwyczajne	249	09	300	51
		<i>nadzwyczajne</i>	—	—	100	100
326		Kraj. instrukcyjny warsztat tkacki w Korczyni	885	24	1.030	145
327		Krajowy instrukcyjny warsztat tkacki w Ko- sowie: zwyczajne	740	—	950	210
		<i>nadzwyczajne</i>	508	—	600	92
328		Kraj. instrukcyjny warsztat tkacki w Łańcucie	1.218	54	1.330	111
329		Krajowy instrukcyjny warsztat tkacki w Ry- chwałdzie	847	25	1.032	185
330		Na budowę budynku szkolnego w Rychwałdzie II. rata, <i>nadzwyczajne</i>	500	—	500	—
331		Krajowy instrukcyjny warsztat tkacki w Wi- lamowicach: zwyczajne	614	21	690	76
		<i>nadzwyczajne</i>	110	—	110	—
332		Krajowa szkoła sukiennicza w Rakszawie: zwyczajne	3.319	65	2.400	920
		<i>nadzwyczajne</i>	2.600	—	2.600	—
333		II. (ostatnia) rata zasiłku na budynek mie- szkalny w Rakszowie	5.000	—	5.000	—
334		Zasiłek na rozszerzenie budynku szkolnego w Rakszowie	5.000	—	5.000	—
		Razem { zwyczajne	12.515	41 ^{1/2}	13.950	2.355
		{ <i>nadzwyczajne</i>	13.818	—	14.010	920
		Ogółem	26.333	41 ^{1/2}	27.960	192
						2.547
						920
						—1.627

Fundusz krajowy.

Wydatki.

Liczba		Poszczególnienie	Wydatki w roku 1896		Kwota budżetem uchwalona (względnie kredyty dodatkow.)	W porównaniu z kwotą preliminar- owaną okazują się wydatki mniejsze—większe
ru- bryki	po- zycy		zł.	ct.	zł.	
budżetu			zł.			
XVI.		<i>E) Dla wyrobów powroźniczych.</i>				
	335	Krajowy instrukcyjny warsztat powroźniczy w Radymnie	802	30	790	12
		Razem	802	30	790	+12
		<i>F) Dla wyrobów koronkarskich i haftu.</i>				
	336	Szkoła koronkarska w Kańczudze	696	—	696	—
	337	Krajowa Szkoła koronkarska w Starym Sączu	279	48	638	358
	338	„ „ „ „ Zakopanem	1.962	16	1.900	62
	339	Szkoła koronkarska u ŚS. Miłosierdzia w Prze- worsku	300	—	300	—
	340	Szkoła hafciarska w Makowie: zwyczajne	539	01	384	155
		nadmierzające	100	—	100	—
		Razem { zwyczajne	3.776	65	3.918	{ 358
		nadmierzające	100	—	100	{ 217
		Ogółem	3.876	65	4.018	{ 358
						{ 217
		<i>G) Subwencyonowane zakłady dla nauki robót kobiecych.</i>				—141
	341	Szkoła wydziałowa im. św. Scholastyki w Kra- kowie	500	—	500	—
	342	Szkoła robót, utrzymywana przez Towarzystwo pracy kobiet we Lwowie	700	—	700	—
	343	Szkoła specjalna robót kobiecych u P. P. Be- nedyktynek w Przemyślu	420	—	420	—
	344	Towarzystwo pracy kobiet w Kołomyi	400	—	400	—
	345	„ „ „ „ Krakowie	500	—	500	—
		Razem	2.520	—	2.520	—
		<i>H) Szkoły fachowo-przemysłowe, subwencyonowane ze skarbu krajowego.</i>				
	346	C. k. Szkoła dla przemysłu drzewnego w Za- kopianem	1.650	—	1.650	—
	347	C. k. Szkoła dla przemysłu drzewnego w Ko- łomyi	1.100	—	1.100	—
	348	C. k. Szkoła ślusarska w Świątnikach	1.554	—	1.554	—
	349	Zasiłek na zapomogi dla majstrów kształcą- cych się w szkole ślusarskiej w Świątni- kach	500	—	500	—
	350	Na utrzymanie warsztatu instrukcyjnego ko- walskiego w Sułkowicach	511	17	512	1
	351	Zasiłek na zapomogi dla majstrów kształcą- cych się w warsztacie kowalskim w Suł- kowicach	300	—	300	—
		Razem	5.615	17	5.616	—1

Fundusz krajowy.

Wydatki.

Liczba		Poszczególnienie	Wydatki		Kwota budżetem uchwalona (względnie kredyty dodatkowe)	W porównaniu z kwotą preliminarzową wahać się wydatki — w. k. z. —
ru- bryki	po- zycy		w roku 1896			
budżetu			zł.	ct.	zł.	zł.
XVI.		III. Wydatki ogólne na cele szkolnictwa przemysłowego.				
352		Kraj. ceramiczna stacya doświadczalna przy c. k. Szkole politechnicznej we Lwowie .	4.740	69	4.470	271
353		Na utrzymanie stacyi doświadczalnej mechaniczno-technologicznej przy c. k. Szkole politechnicznej we Lwowie	—	—	1.500	1.500
354		Muzeum przemysłowe we Lwowie	2.000	—	2.000	—
355		„ „ w Krakowie	2.000	—	2.000	—
356		Na wydawnictwo wzorów rysunkowych	900	—	1.500	600
357		Na stypendya przemysłowe:				
		a) na zasiłki dla kandydatów kształcących się na nauczycieli szkół przemysłowych uzupełniających	1.640	—	2.000	360
		b) na inne stypendya przemysłowe	11.854	54	10.000	1.854
358		Na nowe warsztaty instrukcyjne powstać mające w r. 1896	2.247	33	2.000	248
359		Koszta inspekcji i nadzoru szkół przemysłowych	1.245	10	3.000	1.755
		Razem .	26.628	26	28.470	4.215 2.373
		IV. Wydatki komisji krajowej dla spraw przemysłowych.				—1.842
360		Prenumerata czasopism i zakupno dzieł	200	—	200	—
361		Biurowiska komisji krajowej dla spraw przemysłowych:				
		a) koszta podróży, diety i inne wydatki	2.273	55 ct.		
		b) płaca sekretarza	1.200	—		
		c) dodatek osobisty do płacy sekretarza	600	—		
		d) płaca pomocnika biur.	480	—		
		Razem .	4.553	55	4.280	274
		V. Zasiłki i pożyczki na cele przemysłowe.				
362		Na zasiłki bezzwrotne na cele przemysłowe	9.000	—	9.000	—
363		Dotacja krajowa funduszu przemysłowego III. rata	25.000	—	25.000	—
		Razem .	34.000	—	34.000	—
		VI. Szkoły handlowe i zasiłki na popieranie wykształcenia handlowego.				
364		Szkoła handlowa w Krakowie	1.200	—	1.200	—
365		Na stypendya dla młodzieży handlowej	3.075	90	3.000	76
		Razem .	4.275	90	4.200	+76

Uzasadnienie różnic.

- W dziale I. poz. 259. do 301. Wydatki zwyczajne *mniejsze* o 657 zł. głównie z powodu zwinięcia kursu handlowego w Tarnowie i pozostałego w skutek tego zapasu kasowego z r. 1895. W innych szkołach wydatki *mniejsze* głównie z powodu pozostałych zapasów kasowych z roku poprzedniego. Korzystając z przyznanego prawa virement w tym dziale, pokrył Wydział krajowy zaoszczędzeniami temi większe według niezbędnej potrzeby wydatki w innych szkołach.
- " " " " 302. Wydatek nadzwyczajny *mniejszy* o 50 zł. wedle potrzeby w tym roku.
- " " " " 303. " " " " ⁴³⁴ " " " " " " " "
- i służy na pokrycie wydatków większych o 248 zł. w poz. 358.
- " " II. grupa A) Wydatki zwyczajne w ogóle *mniejsze* o 1869 zł. wedle potrzeby, jak syecyalne zamknięcia szkół w Zatorze, Grybowie i Stanisławowie, tudzież z powodu zmiany personalu nauczycielskiego w Grzymałowie i zwinięcia warsztatu stolarskiego w Żywcu.
- Wydatki nadzwyczajne w pozycjach 309. i 313. *mniejsze* o 378 zł. z powodu *mniejszej* potrzeby w Grybowie i zwinięcia warsztatu w Żywcu.
- Wydatki nadzwyczajne w pozycji 312. *większe* o 111 zł. Z powodu zwiększonej ilości uczniów i zniszczonych narzędzi okazała się konieczna potrzeba zakupna więcej przyrządów.
- B) Wydatki zwyczajne *mniejsze* ogółem o 150 zł. Z powodu zmiany kierownictwa i niezamianowania przodowników w Toustem, jak szczegółowe zamknięcia.
- C) Wydatki zwyczajne *większe* ogółem o 456 zł. głównie z powodu, iż niewpłynęła subwencya od Rady powiatowej dla warsztatu w Uhnowie 200 zł. i od gminy 50 zł., tudzież z powodu przebudowy pieców w Witkowie i większego wynagrodzenia kierownika w Starym Sączu, jak szczegółowe zamknięcia.
- Wydatki nadzwyczajne *mniejsze* o 50 zł. wedle potrzeby.
- " " " " *większe* o 23 zł. z powodu zakupna maszyn i narzędzi dla III. roku nauki w warsztacie w Starym Sączu.
- D) Wydatki zwyczajne w ogóle *mniejsze* o 1.435 zł. z powodu niezamianowania nauczyciela fachowego w Krośnie, tudzież interkalaryów w Glinianach, Korczynie, Kosowie i Łańcucie, jak szczegółowe zamknięcia.
- Wydatki nadzwyczajne *mniejsze* o 192 zł. z powodu, iż odpadła potrzeba powiększenia inwentarza w Gorlicach i Kosowie.
- " " " poz. 335. Wydatek zwyczajny *większy* o 12 zł. wedle potrzeby.
- " " " " 337. " " " " *mniejszy* o 358 zł. z powodu nieobsadzenia dwóch posad: pomocnicy i nauczycielki przedmiotów dopełniających w Starym Sączu, jak szczegółowe zamknięcie.
- " " " " 338. Wydatek zwyczajny *większy* o 62 zł. z powodu *mniejszego* wpływu dochodów ze sprzedaży wyrobów.
- " " " " 340. Wydatek zwyczajny *większy* o 155 zł. z powodu przyjęcia więcej ukwalifikowanej kierowniczkii i przydania nadzoru fachowego.
- " " " " 352 Wydatek zwyczajny *większy* o 271 zł. z powodu kosztów adaptacyjnych i uzupełnienia inwentarza, wyjaśnionych szczegółowo w specjalnem zamknięciu rachunków.
- " " " " 353. Wydatek zwyczajny *mniejszy* o 1.500 zł. z powodu, iż stacya dotychczas nie weszła w życie.
- " " " " 356. Wydatek zwyczajny *mniejszy* o 600 zł. wedle potrzeby w tym roku.
- " " " " 357. a) Wydatek zwyczajny *mniejszy* o 360 zł. według istotnej potrzeby.
- " " " " " b) Wydatek zwyczajny *większy* o 1.854 zł. z powodu nadania znaczniejszej ilości stypendyów przemysłowych. Wysoki Sejm uznał już konieczność podwyższenia tego wydatku, wstawiając do budżetu na r. 1897 o 2.000 zł. więcej, niż na r. 1896 uchwalono.
- " " " " 358. Wydatek zwyczajny *większy* o 248 zł. ma pokrycie w dozwolonem virement z poz. 303., w której zaoszczędzono 434 zł.
- " " " " 359. Wydatek zwyczajny *mniejszy* o 1.755 zł. służy na podstawie dozwolonego virement na pokrycie większego wydatku w poz. 361 a).
- " " " " 365. Wydatek zwyczajny *większy* o 76 zł. z powodu znacznej ilości zgłaszających się kandydatów.

Fundusz krajowy.

Wydatki.

Liczba		Poszczególnienie	Wydatki w roku 1896		Kwota budżetem uchwalona (względnie kredyty doda- tkowe)	W porównaniu z kwotą prełimino- waną okazują się wydatki mniejsze — większe
ru- bryki	po- zycyi		zł.	ct.		
budżetu						
XVII.		Wydatki rozmaite.				
		<i>Sumaryczne zestawienie rubryki XVII.</i>				
		Wydatki w budżecie wyszczególnione zwyczajne	72.619	56	76.340	3.720
		" " " nieposzczególnione zwycz.	566	32 ^{1/2}	—	566
		<i>nadzwyczajne</i>	78.273	95^{1/2}	—	78.274
		Razem { zwyczajne	73.185	88 ^{1/2}	76.340	3.154
		<i>nadzwyczajne</i>	78.273	95^{1/2}	—	78.274
		Suma rubryki XVII.	151.459	84	76.340	+75.120
		Poszczególnienie.				
		Wydatki w budżecie wyszczególnione.				
366		Do rozporządzalności Wydziału krajowego:				
		1. Zapomogi i wsparcia udzielone urzędnikom dyurnistom i sługom 4.142 zł. — ct.				
		2. Remuneracye dla urzędników, dyurnistów i sług. 7.215 " — "				
		3. Zapomogi dla gmin z powodu pożarów 2.775 " — "				
		4. Zasiłki dla rozmaitych stowarzyszeń, zakładów czapism, tudzież dla osób kształcących się w różnych zawodach na prace i podróże naukowe 2.396 " 17 "				
		5. Koszta zakupna wieńców dla zasłużonych mężów i zasiłki na koszta pogrzebów urzędników i sług krajowych 1.104 " 58 "				
		6. Wydatki w sprawie emigracji ludności galicyjskiej do Brazylii 6.129 " 89 "				
		7. Reszta należitości za portret JE. Księcia Eustachego Sanguszki 2.146 " — "				
		8. Rozmaite inne 4.091 " 36 "	30.000	—	30.000	—
367		Na fundacyę wieczystą im. Jego Ces. i Król. Apostolskiej Mości Cesarza Franciszka Józefa I.	12.000	—	12.000	—
368		Dotacya dożywotnia JE. Dra Franciszka Smolki	4.000	—	4.000	—
369		Pietruskiej Stefanii, stały roczny dodatek ze Skarbu krajowego do pensyi emerytalnej	1.800	—	1.800	—
370		Dla księży unitów chełmskich ich wdów i sierót	1.215	—	1.500	285
		Do przeniesienia	49.015	—	49.300	285

Fundusz krajowy.

Wydatki.

Liczba		Poszczególności	Wydatki w roku 1896		Kwota budżetem uchwalona (względnie kredyty dodat- tkowe)	W porównaniu z kwotą prelimino- wana okazują się Wydatki mniejsze—większe
ru- bryki	po- zycy		zł.	ct.		
budżetu						
		Z przeniesienia .	49.015	—	49.300	285
XVII.	371	Sawczyńskiej Jadwidze, wdowie po ś. p. Zygmuncie Sawczyńskim, stały roczny do- datek do pensji emerytalnej	500	—	500	—
	372	Szaszkiewiczowej Julii, wdowie po poecie ru- skim Markijanie Szaszkiewiczzu, dożywo- tnie stałe zaopatrzenie	275	—	300	25
	373	Korosteńskiej Felicji, b. nauczycielce szkoły p. Klarysek w Starym Sączu, zaopatrzenie dożywotnie z łaski rocznie	80	—	80	—
	374	Czarniańskiej Teofilii, wdowie po kierowniku szkoły kolodziejskiej i bednarskiej w Ka- mionce strumiłowej, zaopatrzenie dożywo- tnie z łaski rocznie (ewentualnie aż do wyjścia za mąż)	399	98	400	—
	375	Na misye katolickie, do rozporządzalności Wy- działu krajowego	3.000	—	3.000	—
	376	Towarzystwu ratunkowemu ochotniczemu we Lwowie	300	—	300	—
	377	Towarzystwu ratunkowemu ochotniczemu w Krakowie	300	—	300	—
	378	Krajowemu Związкови ochotniczych straży pożarnych, zasiłek stały	3.000	—	3.000	—
	379	Na opłatę odsetek od pożyczki 200.000 zł., za- ciągniętej przez gminę m. Nowego Sącza na odbudowanie zniszczonych pożarem bu- dynek miejskich, regulacyę ulic i inne inwestycje (II. rata z przyznanych przez lat 20)	4.800	—	8.000	3.200
	380	Koszta utrzymania M. Zabłockiej w Wadowi- cach za gminę Lenczę, A. Bojdakowej we Lwowie i w Ostrawie za gm. Brzezinki, Z. Podlackiej w Tarnowie za gm. Zbyli- towską Górę, K. Korwinowej w Wiedniu za gm. Kudryńce, Z. Zuziakowej w Peszcie za gm. Lipowę, T. Pańków we Lwowie za gm. Bortiatyn, K. i R. Targanusów w Peszcie za gm. Limanowę	1.100	48	1.100	1
	381	Na wydatki w razie i w miarę uznania przez Wydział krajowy żądań rozmaitych peten- tów o przyjęcie na Skarb krajowy kosztów leczenia i utrzymania osób poszczególnio- nych w petycyach przekazanych Wydzia- łowi krajowemu do zbadania	2.807	10	3.000	193
	382	Na pożyczki bezprocentowe i zasiłki bezzwro- tne dla dotkniętych klęskami elementar- nymi, do dyspozycyi Wydziału krajowego Służebnice Serca Jezusowego w Krakowie, oraz Zarząd Towarzystwa opieki nad sługami we Lwowie, po 200 zł.	1.482	—	1.500	18
	383		400	—	400	—
		Do przeniesienia .	67.459	56	71.180	3.721 1

Fundusz krajowy.

Wydatki.

Liczba		Poszczególnienie	Wydatki		Kwota budżetem uchwalona (względnie kredyty dodatkowe)	W porównaniu z kwotą preliminowaną okazują się wydatki mniejsze — większe
ru- bryki	po- zycy		w roku 1896			
budżetu			zł.	ct.	zł.	zł.
		Z przeniesienia .	67.459	56	71.180	3.721 1
XVII.	384	Na kosztą zakładania i pierwszego urządzenia Towarzystw zaliczkowych, lub Kas oszczędności, I. połowa z przyznanych 10.000 zł. w myśl uchwały Wys. Sejmu z dnia 28. stycznia 1896	5.000	—	5.000	—
	385	Schmidowa Walerya, wdowa po rządcy szpitala w Przemyślu jednorazowo	100	—	100	—
	386	Stachów Helena, b. posługaczka szpitala lwowskiego, jednorazowo	60	—	60	—
Suma wydatków w budżecie poszczególnionych			72.619	56	76.340	— 3.721 + 1
Wydatki w budżecie nieposzczególnione.						— 3.720
a) Rozmaite wydatki b. fund. indemnizacyjnego dla Galicyi wschod. (bezzwrotne) 164.41 zł.						
b) Mylnie zarachowane wyd. (zwrotne) 401.91½ „			566	32½	—	566
c) Na budowę skrzydła do gmachu sejmowego dla biura melioracyjnego			78.273	95½	—	78.274
Suma wyd. w budżecie nieposzczególnionych			78.840	28	—	+ 78.840

Uzasadnienie różnic.

Do poz. 370. Wydatek *mniejszy* o 285 zł. stosownie do przedłożonych wniosków Komitetu.

Do poz. 372. Wydatek *mniejszy* z powodu śmierci ś. p. Szaszkiewiczowej.

Do poz. 379. Wydatek *mniejszy* o 3.200 zł., albowiem pożyczka odnośna zaciągana była w ratach częściowych, od których odsetki wedle planów umorzenia wyniosły tylko 4.800 zł. zamiast preliminowanych 8.000 zł.

Do poz. 381 i 382. Wydatki *mniejsze*, w miarę uwzględnionych podań.

Do poz. 386. a) b) Wydatki budżetem nieobjęte znajdują częściowe pokrycie w przypisanych należnościach czynnych w kwocie 401 zł. 91½ ct.

Do poz. 386. c) Wydatek nadzwyczajny niepreliminowany, polecony jednakże uchwałą Wys. Sejmu z dnia 30. stycznia 1896:

na budowę skrzydła do gmachu sejmowego dla biura melioracyjnego wyniósł w roku 1896 36.534 zł. 10 zł.

niezużyta zaś reszta z pożyczki na ten cel zaciągniętej 41.739 „ 85½ „

przeniesiono do rachunku r. 1897 na kosztą dalszej budowy


Ogółem wydatek w sumie 78.273 zł. 95½ ct.

znachodzi zupełne pokrycie w uwidocznionej w rubr. XVII dochodów „w budżecie nieposzczególnione dochody rozmaite“ poz. 8 w gotówce uzyskanej z pożyczki. Mianowicie ze spieniężenia 4% listów zastawnych Banku krajowego, otrzymanych tytułem pożyczki w sumie 160.000 koron uzyskano *netto*. 156.547 K. 91 gr.

czyli. 78.273 zł. 95½ ct.

Część II.

DOCHODY.



Fundusz krajowy.

Dochody.

Liczba		Poszczególności	Dochody		Kwota budżetem uchwalona (względnie kredyty dodatkowe)	W porównaniu z kwotą preliminowaną, okazują się dochody mniejsze — większe
ru- bryki	po- zycyi		zł.	ct.		
budżetu						
I.	1	Pozostałość z rachunków z lat ubiegłych. Pozostałość z rachunku roku 1894 (W myśl uchwały Wys. Sejmu z dnia 15. Stycznia 1895.)	335 941	14 1/2	335.941	—
II.	2	Odsetki od pieniędzy chwilowo lokowanych. Od kapitałów uposażenia Kasy krajowej.	—	—	5.000	50.000
		Uzasadnienie różnic. <i>Do poz. 2. Dochodu nie wykazano, z powodów podanych przy wyjaśnieniach do rubr. XIV. poz. 201 a) wyd.</i>				
III.	3	Dochody z dróg krajowych. <i>Myta.</i>				
		1. Annopol, 2. Dąbie, 3. Rzyszk i 4. Tuszów	2.178	zł. — ct.		
		5. Babice, 6. Chełmek	873	" — "		
		7. Babińce, 8. Białokiern., 9. Borszczów, 10. Iwan- ków, 11. Iwanie, 12. Ko- rolówka, 13. Kozaczów- ka, 14. Kozaczyna, 15. Krzywce dolne, 16. Je- zierzany, 17. Łanowce, 18. Perejmy, 19. Uście Biskupie.	12.300	" — "		
		20. Bagienica	2.560	" — "		
		21. Dobrowlany, 22. Kaspe- rowce, 23. Tłuste	3.448	" — "		
		24. Bełzec	1.360	" — "		
		25. Buczacz, 26. Monaste- rzyska, 27. Zaleszczyki	8.000	" — "		
		28. Bieńczyce, 29. Mogiła, 30. Zwierzyniec	8.124	" — "		
		31. Bieśnik, 32. Pomianowa, 33. Gnojnik, 34. Jurko- wa, 35. Just	5.185	" — "		
		36. Bircza, 37. Grabownica	3.400	" — "		
		38. Błotnia	850	" — "		
		39. Rohatyn, 40. Rozcho- dów, 41. Kodubińce, 42. Młynowce, 43. Założce,	4.914	" 10 "		
		44. Przeginia duchowna, 45. Kaszów, 46. Branice,	1.823	" — "		
		Do przeniesienia 55.015 zł. 10 ct.				

Fundusz krajowy.

Dochody.

Liczba		Poszczególności	Dochody w roku 1896		Kwota budżetem uchwalona (względnie kredyty doda- tkowe)		W porównaniu z kwotą prelimino- waną okazują się dochody mniejsze — większe
ru- bryki	po- zycy		zł.	ct.	zł.	zł.	
budżetu							
III.	3	Z przeniesienia	55.015	zł. 10 ct.			
		47. Brzeżany, 48. Horody- szcze, 49. Kozowa	9.023	" — "			
		50. Brzeźnica	730	" — "			
		51. Busk	1.400	" — "			
		52. Cieszanów, 53. Jaro- sław, 54. Makowisko 55. Wulka zapałowska, 56. Oleszyce, 57. Płazów	14.155	" — "			
		58. Chołojów	1.825	" — "			
		59. Czortków 60. Dżuryn					
		61. Koszyłowce	1.590	" — "			
		62. Dawidów	1.480	" — "			
		63. Dawidkowce	1.010	" — "			
		64. Darachów, 65. Dobropol, 66. Strussów	2.329	" 15 "			
		67. Dębno, 68. Nowy Targ (Biały Dunajec) 69. Czar- ny Dunajec 70. Obi- dowa	9.039	" 99 "			
		71. Demianów, 72. Podka- mień, 73. Zalipie, 74. Podwołoczyska, 75. Krzywe, 76. Panasów- ka, 77. Husiatyn	12.800	" — "			
		78. Dynów, 79. Newistka	3.075	" — "			
		80. Gładyszów, 81. Konie- czna, 82. Ropica ruska, 83. Siary	6.200	" — "			
		84. Gródek	110	" 05 $\frac{1}{2}$ "			
		85. Graboszyce, 86. Gorycz- kowce, 87. Skawce	4.400	" — "			
		88. Gołkowice	3.720	" — "			
		89. Gorzyce	850	" — "			
		90. Halicz, 91. Jamnica, 92. Jezupol, 93. Sielec	7.200	" — "			
		94. Staromieście 95. Jasien- ka, 96. Sokołów	4.545	" — "			
		97. Jasionów	1.625	" 61 "			
		98. Jeżowe, 99. Nowosielce	1.750	" — "			
		100. Kluwińce	1.265	" 50 "			
		101. Krogulec	250	" — "			
		102. Kurzany, 103. Kutce	2.687	" — "			
		104. Krzyż	2.075	" — "			
		105. Łącko, 106. Zabełcze, 107. Stary Sącz, 108. Łąkica, 109. Szczawnica	10.100	" — "			
		110. Miechocin	1.365	" — "			
		111. Miłowanie, 112. Tłu- macz, 113. Tyśmienica, 114. Ottynia	6.300	" — "			
Do przeniesienia			167.915	zł. 40 $\frac{1}{2}$ ct.			

Fundusz krajowy.

Dochody.

Liczba		Poszczególnienie	Dochody w roku 1896		Kwota budżetem uchwalona (względnie kredyty doda- tkowe)	W porównaniu z kwotą pelimino- waną okazują się dochoły mniejsze — więcej
ru- bryki	po- zycy		zł.	ct.	zł.	zł.
budżetu						
		Z przeniesienia 167.915 zł. 40½ct.				
III.	3	115. Mosty drogowe, 116. Mo- sty mostowe 1.300 " — "				
		117. Mikulińce 6.700 " — "				
		118. Niezwiska 1.185 " — "				
		119. Niedzica 1.255 " 38 "				
		120. Olszany, 121. Przemyśl 4 950 " — "				
		122. Żydatycze, 123. Pieczy- chwesty 6.035 " — "				
		124. Porzecze, 125. Stawczany 2.031 " — "				
		126. Puchory 813 " — "				
		127. Przeworsk 1.520 " — "				
		128. Raszków 129. Serafińce 1.725 " — "				
		130. Repechów 131. Spilczyn 1.100 " — "				
		132. Radwanie 1.525 " — "				
		133. Łapajówka 2.760 " — "				
		134. Rozwadów 1.600 " — "				
		135. Stecowa 1.618 " — "				
		136. Smykowce 137. Zagro- bella 6.800 " — "				
		138. Szlachcińce 1.406 " — "				
		139. Suchostaw 1.072 " 63 "				
		140. Poronin, 141. Szaflary. 2.759 " 33 "				
		142. Stojanów 630 " — "				
		143. Tyrawa wołoska 144. Załuż 1.301 " — "				
		145. Wielowieś 1.075 " — "				
		146. Zbaraż 1.176 " — "				
		147. Żółkiew 2.760 " 63 "				
		148. Karów 850 " — "				
		149. Zaleszany 53 " 16 "				
		150. Nowy dwór 1.880 " — "	225.796	53½	225.000	797
4		Odsetki zwłoki i kary konwencyonalne	713	33½	1.000	287
5		Grzywny za przestępstwa drogowe	172	35	100	72
6		Dodatki dobrowolne od stron prywatnych na budowę dróg krajowych:				
		1. Na drogę Lwów-Stojanów:				
		Rada pow. w Kamionce strumiłowej 1.000 zł.				
		Gmina Kamionka Strumiłowa 250 "				
		2. Most pod Kurowem:				
		Rada powiatowa w Nowym Sączu . 1.000 "	2.250	—	2.850	600
		C. k. Skarb Państwa subwencya na budowę i konserwację drogi gminnej Majdan-Stany- Rozwadów	11.017	—	—	11.017
		Suma rubryki III.	239.949	22	228.950	887
						11.886
						+10.999

Fundusz krajowy.

Dochody.

Liczba		Poszczególnienie	Dochody		Kwota budżetem uchwalona (względnie kredyty dodatkowe)	W porównaniu z kwotą preliminowaną okazują się dochody mniejsze — większe
ru- bryki	po- zycyi		w roku 1896			
budżetu			zł.	ct.	zł.	zł.
III.		Uzasadnienie różnic.				
		<i>Do poz. 3. Dochody większe o kwotę 797 zł. stosownie do zawartych kontraktów począwszy od roku 1896 na mocy których uzyskano dla niektórych stacyj mytniczych wyższe czynsze.</i>				
		<i>Do poz. 4. i 5. Dochody w ogóle mniejsze o kwotę 215 zł. niedające się naprzód ściśle obliczyć.</i>				
		<i>Do poz. 6. Dochody mniejsze o kwotę 600 zł. gdyż Rada powiatowa w Dąbrowie nieuiszcila datku dobrowolnego na drogę Tarnów-Szczucin a gmina Sokolów na drogę Rzeszów-Nadbrzezie.</i>				
		<i>Dochód niepreliminowany od c. k. Rządu jako część z przyrzeczonej subwencji w wysokości 100.000 zł. na budowę drogi gminnej Majdan-Rozwadów, udzielonej w tym roku w kwocie 10.000 zł. zaś na koszt konserwacji 5.650 klm. tejże drogi licząc od jednego kilometra po 180 zł. rocznie 1.017 „</i>				
		<i>Raz. m j. w. 11.017 zł.</i>				
		<i>(LW. 61.425/96, 76.790/96, 4.346/97).</i>				
IV.		Nadwyżki dochodów od zakładów dotowanych.				
7		Od funduszu policyi krajowej	2.783	82	2.680	104
8		„ „ szpitala św. Łazarza w Krakowie	14.939	15 ^{1/2}	5.303	9.636
9		„ „ lwowskiego	—	—	—	—
10		„ „ zakł. dla obłąkanych na Kulparkowie	37.292	71 ^{1/2}	9.459	27.834
Suma rubryki IV.			55.015	69	17.442	+ 37.574
		Uzasadnienie różnic				
		obacz w specjalnych zamknięciach rachunków tych funduszy.				
V.		Zwroty zaliczek z lat ubiegłych.				
11		Od urzędników krajowych z płac	18.830	20	20.000	1.170
12		Od szpitali powszechnych z rachunków kwartalnych	19.349	35	17.500	1.849
13		Od gmin za dawniejsze koszty leczenia	275	07 ^{1/2}	570	295
14		Od stron rozmaitych ze spraw drogowych	4.133	61	1.000	3.134
15		Zwroty kosztów zdjęć i projektów melioracyjnych	395	65	—	396
Do przeniesienia .			42.983	88 ^{1/2}	39.070	1.465 5.379

Fundusz krajowy.

Dochody.

Liczba		Poszczególne	Dochody		Kwota budżetem uchwalona (względnie kredyty dodatkowe)	W porównaniu z kwotą prelimitowaną okazują się dochody mniejsze — w kwocie
ru- bryki	po- zycy		w roku 1896			
budżetu			zł.	ct.	zł.	zł.
		Z przeniesienia .	42.983	88 $\frac{1}{2}$	39.070	1.465 5.379
V.	16	Rozmaite :				
		1. Fundusze stypendyjne, zwrot chwilowych zaliczek :				
		Lipińskich 3.747 zł. 98 $\frac{1}{2}$ ct.				
		Mikiewicz 7 " 66 "				
		Siemiano- wskich II. 15 " 15 "				
		Obniski . 12 " 61 "				
		Rappaport 40 " 68 $\frac{1}{2}$ "				
		Reifer . — " 50 "				
		Słowacki . 8 " — "	3.832	zł. 59 ct.		
		2. Fundusz ś. p. Pelagii Ru- sanowskiej j. w.	153	" 22 "		
		3. Fundusz Stadnickiego hr. Aleksandra j. w.	239	" 24 "		
		4. Fundusze indemnizacyjne	18	" 90 "		
		5. Fund. regul. Krzemienicy	2.000	" — "		
		6. Spadkobiercy po ś. p. Wła- dysławie Koziobrodzkim zwrot zaliczki na zalesienie wydm w powiecie jarosła- wskim	400	" — "		
		8. Fundusz zapomogi z r. 1868 częściowy zwrot zaliczki	58	" 57 "		
		8. C. k. Namiestnictwo, zwrot reszty zaliczki na regula- cyę Świcy pod Lachowi- cami zarzeczniemi	296	" 48 "		
		9. Hr. Dzieduszycki Wojciech zwrot reszty zaliczki na restauracyę cerkwi w Ro- hatynie	235	" — "		
		10. Syndyk Wydziału krajo- wego, zwrot zaliczki na wydatki kancelaryjne	500	" — "		
		11. Bank krajowy, częściowy zwrot kosztów instalacji światła elektrycznego	2.486	" 14 "		
		12. Wydziały krajowe, zwrot zapomóg udzielonych po- łożnicom w latach ubie- głych	30	" — "		
		13. Zwroty zaliczek udzielo- nych na koszt szczepienia	21	" 20 $\frac{1}{2}$ "	10.271	34 $\frac{1}{2}$
		Suma rubryki V.	53.255	23	41.570	+ 11.685

Fundusz krajowy.

Dochody.

Liczba		Poszczególnienie	Dochody		Kwota budżetem uchwalona (względnie kredyty dodatkow.)	W porównaniu z kwotą preliminowaną okazują się dochody mniejsze—większe
ru- bryki	po- zycy		w roku 1896			
budżetu			zł.	ct.	zł.	zł.
Uzasadnienie różnic						
Do poz. 11—14. Różnica z powodu niestałości dochodów tego rodzaju.						
Do poz. 15. Dochód niepreliminowany uzyskany od funduszy regulacyjnych z tytułu kosztów zdjęć wykonanych w latach ubiegłych.						
Do poz. 16. Dochód większy z powodu wyjątkowo znacznych wpływów z tytułu zwrotu zaliczek od funduszy stypendyjnych i od Banku krajowego tytułem zwrotu części kosztów instalacji oświetlenia elektrycznego.						
Zwroty pożyczek.						
VI.	17	Chorzelowska Spółka wodna dla odpływu wód w powiecie Mieleckim między Wisłoką a drogą krajową Dębicko-Tarnobrzeską, od pożyczki 6.300 zł.	256	30	643	387
	18	Chrzanów, Wydział powiatowy, VII. rata bezprocentowej pożyczki 3.000 zł. dla ludności dotkniętej gradobiciem	300	—	300	—
	19	Myslenice, Wydział powiatowy, VIII. rata bezprocentowej pożyczki 3.000 zł. dla ludności dotkniętej gradobiciem	300	—	300	—
	20	Wieliczka, Wydział powiatowy, XIII. i XIV. rata bezprocentowej pożyczki 3.000 zł. dla ludności dotkniętej gradobiciem	300	—	300	—
	21	Kańczuga, Szkoła koronkarska, IX. i X. (ostatnia) rata bezprocentowej pożyczki 200 zł., udzielonej na fundusz obrotowy	40	—	40	—
	22	Od Wydziałów powiatowych, zwrot bezprocentowych pożyczek, udzielonych dla ludności dotkniętej klęską nieurodzaju w r. 1889, mianowicie:				
		1. Borszczów, Wydział powiatowy, V. rata od pożyczki 25.000 zł.	3.370	54	4.167	796
		2. Brzesko, Wydział powiatowy, V. rata od pożyczki 3.500 zł.	954	07	583	371
		3. Brzozów, Wydział powiatowy, V. rata od pożyczki 8.000 zł.	1.333	34	1.333	—
		4. Buczacz, Wydział powiatowy, V. rata od pożyczki 10.000 zł.	1.666	67	1.667	—
		5. Chrzanów, Wydział powiatowy, V. rata od pożyczki 5.000 zł.	830	—	833	3
		6. Czortków, Wydział powiatowy, V. rata od pożyczki 41.000 zł.	6.833	—	6.833	—
		7. Horodenka, Wydział powiatowy, V. rata od pożyczki 15.000 zł.	2.500	—	2.500	—
		Do przeniesienia	18.683	92	19.499	{ 1.186 371

Fundusz krajowy.

Dochody.

Liczba		Poszczególnienie	Dochody w roku 1896		Kwota budżetem uchwalona (względnie kredyty dodat- kowe)	W porównaniu z kwotą prelimino- waną okazały się dochody mniejsze — większe
ru- bryki	po- zycy		zł.	ct.		
budżetu						
		Z przeniesienia .	18.683	92	19.499	{ 1.186 371
VI.	22	8. Kolbuszowa, Wydział powiatowy, V. rata od pożyczki 12.000 zł.	2.133	98	2.000	134
		9. Mielec, Wydział powiatowy, V. rata od pożyczki 18.000 zł.	3.000	—	3.000	—
		10. Rohatyn, Wydział powiatowy, V. rata od pożyczki 4.000 zł.	187	69	667	479
		11. Ropczyce, Wydział powiatowy, V. rata od pożyczki 2.000 zł.	340	36	333	7
		12. Sokal, Wydział powiatowy, V. rata od pożyczki 9.000 zł.	1.500	—	1.500	—
		13. Stryj, Wydział powiatowy, V. rata od pożyczki 8.000 zł.	1.333	33	1.333	—
		14. Trembowla, Wydział powiatowy, IV. rata od pożyczki 10.000 zł.	1.667	—	1.667	—
		15. Wadowice, Wydział powiatowy, IV. rata od pożyczki 10.000 zł.	1.666	66	1.667	—
		16. Zbaraż, Wydział powiatowy, V. rata od pożyczki 18.000 zł.	3.000	—	3.000	—
		17. Złoczów, Wydział powiatowy, V. rata od pożyczki 1.500 zł.	250	—	250	—
	23	Zarząd centralny galicyjskiego Towarzystwa dla ogrodnictwa i pszczelnictwa we Lwowie, zwrot bezprocentowej pożyczki 500 zł., V. rata	50	—	50	—
	24	Zarząd wzorowego warsztatu szewskiego w Uhnowie, zwrot zaliczek 200 zł. i 300 zł., ogółem 500 zł., udzielonych na zakupno materiałów, IX. i X. rata (ostatnia)	100	—	100	—
	25	Muszyna, szkoła koronkarska, zwrot zaliczki 200 zł. udzielonej na zakupno materiałów, VIII. i IX. rata	—	—	40	40
	26	Sanok, komitet parafialny gr. kat., zwrot bezprocentowej pożyczki 1.200 zł., udzielonej na restaurację cerkwi, V. rata	120	—	120	—
	27	Od Wydziałów powiatowych, zwrot bezprocentowych pożyczek, udzielonych dla ludności dotkniętej klęską nieurodzaju w r. 1890., mianowicie:				
		1. Gorlice, Wydział powiatowy, na poczet reszty dłużnej z pożyczki 3.000 zł.	364	—	—	364
		2. Kolbuszowa, Wydział powiatowy, reszta dłużna z pożyczki 4.000 zł.	563	01	—	563
		3. Pilzno, Wydział powiatowy, na poczet reszty dłużnej z pożyczki 3.000 zł.	754	10	—	754
		4. Nowy Sącz, Wydział powiatowy, na poczet reszty dłużnej z pożyczki 3.500 zł.	137	90	—	138
		5. Ropczyce, Wydział powiatowy, reszta dłużna z pożyczki 3.500 zł.	251	43	—	251
		Do przeniesienia .	36.103	38	35.226	{ 1.705 2.582

Fundusz krajowy.

Dochody.

Liczba		Poszczególnienie	Dochody		Kwota budżetem uchwalona (względnie kredyty dodatkowe)	W porównaniu z kwotą preliminowaną okazują się dochody mniejsze — większe
			w roku 1896			
ru- bryki	po- zycy		zł.	ct.	zł.	zł.
VI.	27	Z przeniesienia	36.103	38	35.226	1.705
		6. Rzeszów, Wydział powiatowy, na poczet reszty dłużnej z pożyczki 2.500 zł.	106	14	—	2.582
		7. Tarnów, Wydział powiatowy, na poczet reszty dłużnej z pożyczki 4.500 zł.	1.500	—	—	106
		8. Wieliczka, Wydział powiatowy, reszta dłużna z pożyczki 5.000 zł.	1.666	—	—	1.500
	28	Zarząd kraj. naukowego warsztatu szewskiego w Witkowie Nowym, zwrot zaliczki, udzielonej na fundusz obrotowy, IX. i X. (ostatnia rata)	100	—	100	1.666
	29	Ślusarczyk Jan, garncarz w Zalesiu, zwrot pożyczki bezprocentowej 200 zł. na cele jego pracowni, I. rata	35	—	40	5
	30	Stary Sącz, wzorowy warsztat szewski, zwrot pożyczki bezprocentowej 400 zł., udzielonej na zakupno materiałów, I. i II. rata	80	—	80	—
	31	Konwent PP. Benedyktynek w Przemyśle, zwrot pożyczki bezprocentowej 5.000 zł. na postawienie budynku dla pomieszczenia szkoły robót kobiecych	—	—	—	—
	32	Buczacz, Rada powiatowa, zwrot pożyczki bezprocentowej 3.000 zł. dla niesienia pomocy ludności zniszczonej gradobiciem w roku 1894, I. rata	500	—	300	200
	33	Bohorodczany, powiat, zwrot bezprocentowej pożyczki 4.166 zł. 65 ct., z tytułu zapłaconej przez Skarb krajowy c. k. Skarbowi Państwa, w zastępstwie powiatu reszty bezprocentowej pożyczki 5.000 zł., udzielonej w roku 1889 powiatowi bohorodczańskiemu za poręczeniem kraju, I. rata	416	66	417	—
	—	Michniewicz Mieczysław, nabywca pretensyi funduszu krajowego do K. Moraczewskiego i E. Brudzewskiego, reszta dawnego długu	157	67	—	158
		Suma rubryki VI.	40.664	85	36.163	+ 4.502

Uzasadnienie różnic.

Do poz. 17. Dochód mniejszy z powodu, że rozrepartowane na strony konkurujące należności, ściągane wraz z podatkami przez c. k. urzędy podatkowe, wpływają bardzo nieregularnie i to tylko drobnemi kwotami.

Do poz. 22. ad 1) Dochód mniejszy z powodu częściowych nadsylek na poczet przypadającej raty. Zaległą resztę raty nadesłano w roku 1897. — Ad 2) 8) 11) Dochody większe z powodu znaczniejszych wpływów z tytułu rat zaległych. — Ad 10. Dochód mniejszy z powodu ociągania się dłużników w spłacie rat, w skutek czego do LW. 60.110/1896 i 76.449/1896 wdrożono kroki przymusowe.

Do poz. 25. Dochodu nie było, z powodu nienadesłania raty za rok 1896.

Do poz. 27. Dochody większe z powodu wpływów na poczet zaległości, których ostatecznie raty preliminarowane były na rok 1895. — Z wykazanych Wydziałów powiatowych spłaciły ad 2) 5) i 8) resztę pożyczek w zupełności.

Do poz. 29. Dochód mniejszy z powodu zmiany do LW. 58.164/1896 planu umorzenia długu w ten sposób, iż reszta tegoż w kw. 175 zł. spłacalna będzie w 18. ratach kwartaln. począwszy od 1. stycznia 1897.

Do poz. 32. Dochód większy z powodu zezwolenia do LW. 71.385/1896 spłaty długu w 6. rocznych ratach, zamiast dawniejszych rat 10-ciu. (LW. 19.208/1895).

Reszta spłaty długu Mieczysława Michniewicza wpłynęła niepreliminowana, jako zaległość, prowadzona w ewidencji należności czynnych tej rubryki z lat dawniejszych.

Fundusz krajowy.

Dochody.

Liczba		Poszczególnienie	Dochody w roku 1896		Kwota budżetem uchwalona (względnie kredyty doda- tkowe)	W porównaniu z kwotą prelimino- waną okazują się docho- dy
ru- bryki	po- zycy		zł.	ct.	zł.	zł.
budżetu						mniejsze — większe
VII.		Dochody szkoły gospodarstwa lasowego we Lwowie.				
34		Subwencya z c. k. Skarbu państwa	7.000	—	7.000	—
35		Opłaty od uczniów	244	—	330	86
—		Rozmaite niepreliminowane	572	50	—	573
		Suma rubryki VII.	7.816	50	7.330	+ 487
		Wyjaśnienia				
		obacz w specjalnem zamknięciu rachunku tej szkoły.				
VIII.		Dochody krajowych szkół rolniczych i folwarku w Dublinach.				
36		Wyższa szkoła rolnicza w Dublinach, zwyczajne	35.603	09	38.704	3.101
		nadzwyczajne	5.000	—	5.000	—
37		Niższa szkoła rolnicza w Dublinach	4.742	70	3.952	791
38		Folwark w Dublinach	21.136	68 ¹ / ₂	16.135	5.002
39		Szkoła gorzelnicza w Dublinach	2.750	—	2.300	450
40		Gorzelnia krajowa „ „ doświadczalna	3.353	03	6.560	3.207
41		Stacye kontrolne i „ doświadczalne w Dubla- nach	2.202	68	2.050	152
42		Stacya doświadczalna gorzelnicza w Dubla- nach	—	—	—	—
		Razem { zwyczajne	69.788	18¹/₂	69.701	{ 6.308
		{ nadzwyczajne	5.000	—	5.000	{ 6.395
		Suma rubryki VIII.	74.788	18¹/₂	74.701	+ 87
		Wyjaśnienia				
		obacz w specjalnych zamknięciach rachunków tych zakładów.				
IX.		Dochody krajowej szkoły rolniczej i folwarku w Czernichowie.				
43		Szkoła średnia rolnicza w Czernichowie, zwyczajne	31.907	17	31.085	822
		nadzwyczajne	11.500	—	11.500	—
44		Folwark w Czernichowie	8.487	55	7.570	918
		Razem { zwyczajne	40.394	72	38.655	1.740
		{ nadzwyczajne	11.500	—	11.500	—
		Suma rubryki IX.	51.894	72	50.155	+ 1.740

Fundusz krajowy.

Dochody.

Liczba		Poszczególnienie	Dochody w roku 1896		Kwota budżetem uchwalona (względnie kredyty doda- tkowe)	W porównaniu z kwotą prelmino- waną okazują się dochody mniejsze — większe	
ru- bryki	po- zycy		zł.	ct.			zł.
budżetu							
X.		Dochody innych szkół rolniczych krajowych.					
45		Niższa szkoła rolnicza w Horodence		4.164	05	3.610	554
46		" " " " Jagielnicy zwyczajne		4.704	97 $\frac{1}{2}$	4.184	521
		" " " " " " nadzwyczajne		2.575	—	2.650	75
47		" " " " Kobiernicach		5.462	03	4.988	474
48		Szkoła ogrodnicza w Tarnowie		4.260	—	4.150	110
49		Szkoła uprawy i wyprawy lnu i konopi w Gródku		2.427	44	2.400	27
49a		Niższa szkoła rolnicza w Bereźnicy		5.099	81	—	5.100
		Razem { zwyczajne		26.118	30 $\frac{1}{2}$	19.332	75
		" " " " " " nadzwyczajne		2.575	—	2.650	6.786
		Suma rubryki X.		28.693	30 $\frac{1}{2}$	21.982	+ 6.711
		Uzasadnienie różnic.					
		<i>Do poz. 45—49. a) Obacz specjalne zamknię- cia rachunków powyższych zakładów. Niepreliminowany dochód niższej szkoły rolniczej w Bereźnicy stanowiły :</i>					
		a) Subwencja c. k. Rządu na utrzymanie szkoły 875 zł. — ct.					
		na środki naukowe . 3.000 " — "					
				3.875 zł. — ct.			
		b) Własne dochody szkoły 1.224 " 81 "					
				5.099 zł. 81 ct.			
		Obacz rubrykę XV. poz. 215. wydatków, oraz wyjaśnienia tamże.					
XI.		Zwrot za sprawdzanie rachunków aptekarskich.					
50		Od szpitali powszechnych		506	34	600	—94
		Uzasadnienie różnic.					
		<i>Dochód mniejszy z powodu, że szpitale w Biale, Brodach, Jaśle, Kołomyi, Rzeszowie, Sam- borze, Sanoku, Stanisławowie, Tarnowie i Żółkwi po dzień dokonanego zamknięcia rachunku nie nadesłały obliczonych za r. 1896 zwrotów (LW. 15.525/1897). Różnica w zupełności jest pokryta odnośnemi na- leżytościami czynnymi, które wpłynęły w roku następnym.</i>					
XII.		Dochody z przelania do skarbu krajowego pozostale- kości z funduszu zapomogi z roku 1866.					
51		Wpływy ze wrotu pożyczek udzielonych Wy- działom powiatowym		4.543	55	2.443	+ 2.101

Fundusz krajowy.

Dochody.

Liczba		Poszczególności	Dochody		Kwota budżetem uchwalona (względnie kredyty dodatkowe)	W porównaniu z kwotą preliminowaną okazują się dochody mniejsze - większe
ru- bryki	po- zycy		zł.	ct.		
budżetu						
		Uzasadnienie różnic.				
		<i>Dochód większy z powodu iż na poczet zaległości z lat dawniejszych wpłynęły znacznie większe kwoty, nadto zaś Wydział powiatowy lwowski uiszczył już w tym roku ratę za rok następny.</i>				
XIII.		Dochody z kwaterunku żandarmeryi.				
	52	Kwaterunkowe	21.261	33	20.618	643
	53	Noclegowe	40.425	—	40.425	—
	54	Udział administracji politycznej	14.708	74 1/2	14.162	547
	55	Dochód z gmachu lwowskiego	12.936	—	12.936	—
		Suma rubryki XIII.	89.331	07 1/2	88.141	+ 1.190
		Uzasadnienie różnic.				
		<i>Do poz. 52. i 54. Dochody w ogóle większe o 1.190 zł. wedle rachunków złożonych przez komendę c. k. Żandarm. do LW. 8.970/97.</i>				
XIV.		Dochód ze zwrotu wydatków szupasowych.				
	56	a) Od samopłacących 492 zł. 48 ct.				
		b) " gmin 9.583 " 15 "				
		c) " obcych 489 " 55 1/2 "				
		d) Rozmaite 238 " 78 "	10.803	96 1/2	8.000	+ 2.804
		Uzasadnienie różnic.				
		<i>Dochód większy z powodu znacznie większego wpływu na poczet zaległości.</i>				
XV.		Dochody krajowych składów zbożowych i spirytusowych.				
	57	We Lwowie	9.975	29	9.980	5
	58	W Krakowie	14.005	39	15.290	1.284
		Suma rubryki XV.	23.980	68	25.270	- 1.289
		Uzasadnienie różnic				
		<i>obacz w specjalnych zamknięciach rachunkowych tych zakładów.</i>				
XVI.	59	Dochód z krajowych opłat konsumcyjnych				
		(w myśl ustawy z dnia 15. kwietnia 1894 Nr. 33. Dz. ust. kraj.)	821.873	79	834.000	- 12.126

Uzasadnienie różnic.

Dochody mniejsze, znajdujące zupełne pokrycie w wykazanej należności czynnej; mianowicie wynosiły:

1. czynsze dzierżawne w kraju (z wyjątkiem miast: Lwowa i Krakowa, oraz bez 30% dodatku od wina)	654.493 zł. 14½ ct.
2. opłaty konsumcyjne z miasta Lwowa, wraz z 30% dodatkiem kons. od wina, wedle umowy do LW. 71.823/1894	82.400 „ — „
3. opłaty konsumcyjne z miasta Krakowa, z takimże dodatkiem od wina, na mocy ugody do LW 73.681/1894	54.383 „ 91 „
4. dochód z 30% dodatku krajowego, pobieranego w powiatach od rządowego podatku od wina	26.859 „ 71 „
5. z tytułu 10% prowizyi zwłoki	2.730 „ 21½ „
6. z tytułu grzywien i kar kontrawencyjnych	1.006 „ 81 „
Razem	821.873 zł. 79 ct.

Budżetem uchwalono 834.000 „ — „

dochody zatem były *mniejsze* od budżetu o 12.126 zł. 21 ct.

po uwzględnieniu zaś zaległości czynnych pozostałych z roku bieżącego w kwocie 30.933 „ 33 „

okazuje się różnica na *korzyść* budżetu o 18.807 zł. 12 ct.

ponieważ jednak w sumie dochodów 821.873 zł. 79 ct. mieszczą się należności czynne, zaległe z roku 1895 w kwocie 11.975 „ 51 „

przeto właściwy wynik dochodów za rok 1896 okazuje się od budżetu *korzystniejszym* o 6.831 zł. 61 ct.

gdy zaś i wynik wydatków (jak wykazano w rubryce II. poz. 33. wydatków) *korzystniejszym* był od budżetu o kwotę 2.722 „ 51½ „

zatem i ogólny wynik za rok 1896, przedstawia się *korzystniejszym* od budżetu o kwotę 9.554 zł. 12½ ct.

Dochody *brutto* wyniosły 821.873 zł. 79 ct.

Wydatki „ (rubryka II. poz. 33. wyd.) 3.161 „ 15½ „

Dochód tedy w roku 1896 przyniósł *netto* 818.712 zł. 63½ ct.

Fundusz krajowy.

Dochody.

Liczba		Poszczególności	Dochody		Kwota budżetem uchwalona (względnie kredyty dodatkowe)	W porównaniu z kwotą preliminowaną, okazują się dochody mniejsze--większe
ru- bryki	po- zycy		w roku 1896			
budżetu			zł.	ct.	zł.	zł.
XVII.		Rozmaite dochody.				
		<i>Sumaryczne zestawienie rubryki XVII.</i>				
		A) Dochody w budżecie poszczególńione	1,649.239	75 1/2	1,740.940	- 91.701
		B) " " " nieposzczególńione :				
		zwyczajne	82.650	84 1/2	—	+ 82.651
		nadzwyczajne	183.156	75 1/2	—	+ 183.157
		Razem { zwyczajne	1,731.890	60	1,740.940	- 9.050
		nadzwyczajne	183.156	75 1/2	—	+ 183 157
		<u>Suma rubryki XVII.</u>	1,915.047	35 1/2	1,740.940	+ 174 107
		Poszczegolnienie.				
		<i>A) Dochody w budżecie poszczególńione.</i>				
60		Taksy krajowego archiwum aktów grodzkich i ziemskich we Lwowie i w Krakowie .	240	—	300	60
61		Za analizy wykonane dla stron przez stacyę doświadczalną produktów naftowych	—	—	—	—
62		Datki deklarowane przez Wydziały powiatowe na wykupno gruntów pod kolej transwersalną (c. k. państwową):				
		a) Buczacz, rata roczna . 1.000 zł. — ct.				
		b) Czortków, " " . 529 " — "				
		c) Krosno, " " . 631 " 62 "				
		d) Limanowa, " " . — " — "				
		e) Towy Targ, " " . — " — "				
		f) Sanok, " " . — " — "				
		g) Stanisławów, " " . — " — "				
		h) Tlumacz, rata " " . 1.435 " 38 "	3.596	—	4.619	1.023
63		Od funduszu „Spółek wodnych“, na umorzenie pożyczki krajowej z roku 1889, zaciągniętej w sumie 700.000 zł. dla „Spółek wodnych“ a spłaconej w roku 1894, zastępczo przez fundusz krajowy:				
		a) w kapitale XIV. i XV. rata 9.500 zł.				
		b) w 3% odsetkach za I. i II. półrocze 19.401 „	28.901	—	28.901	—
64		Subwencya z c. k. Skarbu państwa:				
		a) dla biura melioracyjnego	5.000	—	5.000	—
		b) na utrzymanie kursu praktycznego dla dozorców melioracyjnych	1.500	—	1.500	—
		Do przeniesienia .	39.237	—	40.320	1.083

Fundusz krajowy.

Dochody.

Liczba	Poszczególnienie	Dochody w roku 1896		Kwota budżetem uchwalona (względnie kredyty dodatkowe)	W porównaniu z kwotą preliniowaną okazują się dochody mniejsze — w większe
		zł.	ct.	zł.	
	Z przeniesienia .	39.237	—	40.320	1.083
XVII.	c) na stypendyum dla ukończonego słuchacza kursu inżynieryi w celu wykształcenia się w technice melioracyjnej	—	—	1.000	1.000
	d) na utrzymanie 4. nauczycieli wędrownych rolnictwa dla włościan	4.000	—	4.000	—
	e) na utrzymanie instruktora mleczarstwa	1.000	—	1.000	—
	f) z tytułu zrealizowania długu indemnizacyjnego	1,488.935	20	1,488.935	—
	g) na utrzymanie technika do kultury i eksploatacyi torfowisk	450	—	450	—
65	Dochody byłych funduszków indemnizacyjnych:				
	1. Od obowiązanych:				
	a) Wpłata kapitałów i rent:				
	W Galicyi wschodniej	1.906	zł. 52 ct.		
	" " zachodniej	1.280	" 15 1/2 "	887	2.300
	b) Odsetki za zwłokę i rozmaite inne dochody:				
	W Galicyi wschodniej	697	zł. 05 ct.		
	" " zachodniej	287	" 03 "		
	" Wiel. Ks. Krakowsk.	56	" 90 "	1.038	3
	2. Dochód z dodatków indemnizacyjnych od kontrybuentów:				
	W Galicyi wschodniej	88.791	zł. 61 ct.		
	" " zachodniej	11.001	" 29 "		
	" Wiel. Ks. Krakowsk.	2.619	" 45 "	195.000	92.588
66	Rozmaite dochody:				
	a) Sprzedaż książek i druków	3.604	49	2.200	1.404
	b) " papierów wyszkartowanych i wzorów drukowych	170	25	100	70
	c) różne przygodne	116	77	10	107
67	Dochód ze stacyi elektrycznej w gmachu sejmowym	5.086	04	6.000	914
	Suma dochodów w budżecie poszczególnionych	1,649.239	75 1/2	1,740.940	— 95.585 + 3.884
	B) Dochody w budżecie nieposzczególnione.				— 91.701
	1) Od c. k. Skarbu państwa, na urządzenie kursu rolnictwa dla nauczycieli ludowych w niższej szkole rolniczej w Horodence	1.000	—	—	1.000
	2) Od c. k. Skarbu państwa, na podniesienie uprawy tytoniu przez ustanowienie nadzorców, jako pomocniczych organów dla inspektorów i nauczycieli wędrownych do uprawy tytoniu	4.000	—	—	4.000
	Do przeniesienia	5.000	—	—	5.000

Fundusz krajowy.

Dochody.

Liczba		Poszczególności	Dochody		Kwota budżetem uchwalona (względnie kredyty dodatkowe)	W porównaniu z kwotą preliminowaną okazyją się dochody mniejsze — większe
ru- bryki	po- zycy		w roku 1896			
budżetu			zł.	ct.	zł.	zł.
XVII.		Z przeniesienia .	5.000	—	—	5.000
		3) Od c. k. Skarbu państwa, na utrzymanie wędrownego nauczyciela weterynaryi .	1.000	—	—	1.000
		4) Od c. k. Skarbu państwa, na koszta licencyonowania buhajów	2.000	—	—	2.000
		5) Fundusz kultury krajowej, pozostałość gotówki z rachunku roku 1896	1.023	17 ¹ / ₂	—	1.023
		6) Czernichów, szkoła rolnicza, częściowy zwrot kosztów budowy domu dla profesorów, pokrytych w roku 1895 z ogólnej dotacyi dla szkoły	6.382	80	—	6.383
		7) Gotówka uzyskana (w myśl uchwały Sejmowej z dnia 30. stycznia 1896), ze spieniężenia 4 ⁰ / ₀ listów zastawnych Banku krajowego, otrzymanych tytułem pożyczki na budowę skrzydła gmachu sejmowego dla biura melioracyjnego w im. wartości 160.000 koron, po kursie 97 za 100 155.200 kor. — gr. oraz za kupon od ¹ / ₇ — ¹⁷ / ₉ 1.351 „ 11 „ razem 156.551 kor. 11 gr. po potrąceniu zaś opłaty rządowej 3 „ 20 „ netto 156.547 kor. 91 gr.	78.273	95 ¹ / ₂	—	78.274
		8) Gotówka uzyskana ze spieniężenia 4 ⁰ / ₀ listów zastawnych Banku krajowego, otrzymanych (w myśl uchwały Wysokiego Sejmu z dnia 20. Stycznia 1896) tytułem pożyczki na budowę skrzydła gmachu żandarmeryi w im. wartości 200.000 koron, po kursie 97 za 100 . 194.000 kor. i za kupon 3.000 „ razem 197.000 kor.	98.500	—	—	98.500
		9) Zwroty nieużytych kredytów uchwalonych w latach ubiegłych w rubr. XIII. wydatków na budowy wodne i melioracye .	73.627	67	—	73.628
		Razem : { zwyczajne 82.650 84 ¹ / ₂ nadzwyczajne 183.156 75 ¹ / ₂	265.807	60	—	+265.808
		Suma dochodów w budżecie nieposzczególn.	265.807	60	—	+265.808

Uzasadnienie różnic.

Do poz. 60. Dochód *mniej* stosownie do złożonych rachunków przez Archiwa aktów grodzkich i ziemskich.

Do poz. 62. Dochód *mniej* albowiem Wydział powiatowy w Stanisławowie otrzymał prolongatę spłaty do roku 1897 (LW. 77.152/96).

Do poz. 64. c) Dochód *mniej* albowiem c. k. Rząd nie asygnował preliminowanej subw.

Do poz. 65. Ad 1. a) *Dochody większe*, ponieważ ściągnięto więcej zaległości. Stan tych aktywów przedstawia się z końcem roku 1896 jak następuje:

Należytość zaległa z tytułu „wpłat kapitałów i rent“, po uwzględnieniu odpisów, wynosiła z początkiem roku 1896:

a) w Galicyi wschodniej	10.149 zł. 41½ ct.	
do tego: należytość bieżąca wedle planu	334 „ 82 „	10.484 zł. 23½ ct.
b) w Galicyi zachodniej	1.232 zł. 37½ ct.	
do tego: należytość bieżąca	1.685 „ 55 „	2.917 „ 92½ „
c) w W. Ks. Krakowskiem	40 „ 12½ „
Razem	13.442 zł. 28½ ct.
Na poczet tego spłacono	3.186 „ 67½ „

Pozostaje tedy z końcem roku 1896:

a) w Galicyi wschodniej	8.577 zł. 71½ ct.	
b) w Galicyi zachodniej	1.637 „ 77 „	
c) w W. Ks. Krakowskiem	40 „ 12½ „	10.255 zł. 61 „

Do poz. 65. Ad 1. b) *Dochody większe* wedle istotnego ich wpływu.

Stan tych aktywów z końcem roku 1896 wynosi:

a) w Galicyi wschodniej	7.045 zł. 32 ct.	
b) w Galicyi zachodniej	1.153 „ 15½ „	
c) w W. Ks. Krakowskiem	43 „ 31½ „
Ogółem	8.241 zł. 79 ct.

Do poz. 65. Ad 2) *Dochód mniej* z powodu odpisu i *mniej* wpływu dodatków. Należytość z tego tytułu wynosiła z początkiem roku 1896 po uwzględnieniu odpisów i zwrotów:

a) w Galicyi wschodniej	265.086 zł. 43 ct.	
b) w Galicyi zachodniej	44.101 „ 07 „	
c) w W. Ks. Krakowskiem	3.314 zł. 74½ ct.	
do tego: należytość bieżąca, wprowadzona na podstawie przedłożonych przez c. k. Urzędy podatkowe wykazów zaległości	6 937 „ 49½ „	10 252 „ 24 „

Razem

319 439 zł. 74 ct.
102.412 „ 35 „

Na poczet tego spłacono

Pozostaje tedy z końcem roku 1896:

a) w Galicyi wschodniej	176.294 zł. 82 ct.	
b) w Galicyi zachodniej	33.099 „ 78 „	
c) w W. Ks. Krakowskiem	7.632 „ 79 „	217.027 zł. 39 ct.

Do poz. 66. a)–c) *Dochody większe* nie dające się naprzód ściśle obliczyć, głównie zaś z powodu znaczniejszej sprzedaży *nowych* ruskich podręczników szkolnych.

Do poz. 67. Dochód *mniej* za wysoko na rok 1896 preliminowany, wskutek czego na rok 1897 wstawiono do budżetu już tylko 5.000 zł.

Do poz. 67/1 4 *Dochody niepreliminowane* w skutek przyznanych przez c. k. Rząd subwencyj, posłużyły one częściowo na pokrycie wyższych wydatków wykazanych w rubryce XV. poz. 220, 243 i 248 c)

Do poz. 67/5. Wedle specjalnego zamknięcia rach. tego funduszu.

Do poz. 67/6. Dochód *większy* albowiem uchwaloną dnia 12. lutego 1894 przez Wysoki Sejm pożyczkę 6.500 zł. preliminowaną w budżecie Szkoły czernichowskiej na r. 1895, zrealizowano dopiero w roku 1896 w listach zastawnych Banku krajowego im. wart. 13.000 koron, z których spieniężenia uzyskano *netto* 6.382 zł. 80 ct.

Do poz. 67/7 i 8. *Dochody niepreliminowane*, równoważą się z wydatkami zaliczonymi w rubr IX. i XVII. wydatków na budowę gmachu dla c. k. Żandarmerji we Lwowie i gmachu dla biura melioracyjnego po myśli uchwał Sejmowych z dnia 20. i 30. stycznia 1896.

Do poz. 67/9. Dochód *większy* pochodzi z nieużytych kredytów przenoszonych na lata następne po myśli corocznych uchwał Sejmowych. (LW 30.870/97).

Liczba		Poszczególne	Dochody		Kwota budżetem uchwalona (względnie kredyty dodatkowe)	W porównaniu z kwotą preliniowaną okazują się dochody mniejsze — większe
ru- bryki	po- zycei		w roku 1896			
budżetu			zł.	ct.	zł.	zł.
XVII.	68	Dodatki do podatków.				
		<i>a) w Galicyi wschodniej i zachodniej po 61 ct.</i>				
		<i>b) w Wielkiem Księstwie Krakowskiem po 47 ct.</i>				
		W miesiącu styczniu 1896	22.067	zł. 26 ct.		
		" " lutym "	24.996	" 26 $\frac{1}{2}$ "		
		" " marcu "	125.304	" 17 "		
		" " kwietniu "	541.713	" 71 "		
		" " maju "	319.978	" 36 "		
		" " czerwcu "	365.784	" 12 "		
		" " lipcu "	689.662	" 99 $\frac{1}{2}$ "		
		" " sierpniu "	340.404	" 05 "		
		" " wrześniu "	703.779	" 31 $\frac{1}{2}$ "		
		" " październiku "	1,304.113	" 36 "		
		" " listopadzie "	916.668	" 55 $\frac{1}{2}$ "		
		" " grudniu "	942.865	" 81 "		
		" " styczniu 1897				
		na rachunek roku 1896	536.774	" 50 "		
		W miesiącu lutym 1897 na				
		rachunek roku 1896	333.879	" 71 "		
		W miesiącu marcu 1897 na				
		rachunek roku 1896	285.357	" 15 $\frac{1}{2}$ "		
		Suma rubryki XVIII.	7,453.349	33$\frac{1}{2}$	6,591.420	+861.929
		Uzasadnienie różnic.				
		Z ogólnej sumy dochodu 7,453.349 zł. 33 $\frac{1}{2}$ ct. przypada:				
		na Galicyę wschodnią i zachodnią po 61 ct.	7,082.190	zł. 18 $\frac{1}{2}$ ct.		
		na W. Księstwo Krakowskie po 47 ct.	371.159	" 15 "		
		Ogółem, jak powyżej	7,453.349	zł. 33 $\frac{1}{2}$ ct.		
		<i>Dochód większy od preliniow. o 861.929 zł. z powodu znaczniejszej wydatności 1. ct. dodatku krajowego, którą Wysoki Sejm w budżecie na rok 1896 przyjął w wysokości po 110 000 zł. od sumy podatkowej 11,000 000 zł., która zaś od 1. cta dodatku krajowego przyniosła 123.998 zł. 48 ct., mianowicie w Galicyi wschodniej i zachodniej (zamiast preliniowanych 101.530 zł.) 116.101 zł. 48 ct., w Wielkiem zaś Księstwie Krakowskiem (zamiast preliniowanych 8.470 zł.) 7.897 zł.</i>				

Rachunek sumaryczny dodatków krajowych za rok budżetowy 1896

przedstawia się jak następuje:

Dodatki krajowe	Zaległe po koniec r. 1895		Bieżące na r. 1896		Razem	
	zł.	ct.	zł.	ct.	zł.	zł.
a) Należyłość	2,465.929	95	7,338.258	53 $\frac{1}{2}$	9,804.188	48 $\frac{1}{2}$
b) Uiszczenie	497.340	40	7,003.123	83 $\frac{1}{2}$	7,500.464	23 $\frac{1}{2}$
c) Zwroty opodatkowanym	11.109	22 $\frac{1}{2}$	36.005	67 $\frac{1}{2}$	47.114	90
d) Czysty dochód	486.231	17 $\frac{1}{2}$	6,967.118	16	7,453 349	33 $\frac{1}{2}$
e) Zaległość z końcem roku 1896 .	1,968.589	55	335.134	70	2,303.724	25



ALEGATY

1—16

do zamknięcia rachunku funduszu krajowego za rok 1896.

(Rubr. XV. wydatków, — Rubr. VII., VIII., IX. X. i XV. dochodów).

ZAMKNIĘCIE RACHUNKU

za rok

1896.

1. aleg.	Szkoła gospodarstwa lasowego we Lwowie	str. 114
2. „	Wyższa szkoła rolnicza w Dublanach	„ 117
3. „	Niższa „ „ „ „	„ 125
4. „	Folwark „ „ „ „	„ 130
5. „	Szkoła gorzelnicza „ „ „ „	„ 136
6. „	Gorzelnia „ „ „ „	„ 138
7. „	Rolnicze stacye kontrolne i doświadczalne w Dublanach	„ 140
8. „	Średnia szkoła rolnicza w Czernichowie	„ 142
9. „	Folwark w Czernichowie	„ 150
10. „	Niższa szkoła rolnicza w Horodence	„ 155
11. „	„ „ „ „ Jagielnicy	„ 160
12. „	„ „ „ „ Kobiernicach.	„ 164
13. „	Szkoła ogrodnicza w Tarnowie	„ 168
14. „	„ „ uprawy i wyprawy lnu i konopi w Gródku	„ 171
15. „	Krajowy skład publiczny we Lwowie	„ 173
16. „	Krajowy skład publiczny w Krakowie	„ 179

Wydatki. 1. Krajowa szkoła gospodarstwa lasowego we Lwowie.

Liczba		Poszczególne	Wydatki w roku 1896.		Kwota budżetem uchwalona	W porównaniu z kwotą prelim. okazującą się wydatki mniejsze większe
rubryki	pozycyi		zł.	ct.		
budżetu						
WYDATKI.						
I. Płace nauczycieli.						
1		Profesor fachowy, zarazem dyrektor, płaca z dodatkami	2.560	—	2.560	—
2		Dwóch profesorów fachowych, płace z dodatkami	3.600	—	3.000	—
3		Dwóch nauczycieli-adjunktów, płace z dodatkami	2.850	—	2.750	100
4		Docenci (nauczyciele-pomoćnicy)	4.054	94	4.220	165
		Razem	13.064	94	13.130	100 165
—		Do tego: Zaliczki zwrotne, udzielone na płace				
		po strąceniu ściągniętych rat bieżących	475	zł. — ct.		
			55	„ — „		420
		Suma rubryki I.	13.484	94	13.130	520 165 + 355
II. Pensye, emerytury i zaopatrzenia.						
5		Strzelecki Henryk, były dyrektor, emerytura	2.600	—	2.600	—
5a		Moroz Ludwika, wdowa po dozorey, zaopatrzenie dożywotnie	60	—	60	—
		Suma rubryki II.	2.660	—	2.660	—
III. Koszta administracyjne.						
6		Druki, inseraty, portorya i inne wydatki kancelaryjne	260	72	250	11
7		Podatki	17	46	20	3
8		Ubezpieczenie budynków i zbiorów	29	55	100	70
9		Opał i oświetlenie	295	50	400	104
10		Utrzymanie budynków { zwyczajne	141	37	150	9
		{ nadzwyczajne	269	50	270	1
11		Wewnętrzne urządzenie:				
		a) utrzymanie, { zwyczajne	61	35	50	11
		b) uzupełnienie, { nadzwyczajne	285	—	300	15
12		Dozorca domu i pomocnik dozorey	540	—	540	—
		Razem { zwyczajne	1.345	95	1.510	186 22
		{ nadzwyczajne	554	50	570	16
		Suma rubryki III.	1.900	45	2.080	202 22
		Do przeniesienia { zwyczajne	17.490	89	17.300	— 180 542 351
		{ nadzwyczajne	554	50	570	15

1. Krajowa szkoła gospodarstwa lasowego we Lwowie. **Wydatki.**

Liczba		Poszczególnienie	Wydatki w roku 1896.		Kwota budżetem uchwalona	W porównaniu z kwotą prelin z okazującą się wydatki mniejsze większe		
rubryki	pozyty		zł.	ct.			zł.	zł.
budżetu								
		Z przeniesienia { zwyczajne nadzwyczajne	17.490	89	17.300	542 351		
			554	50	570	15		
IV.		Środki naukowe.						
	13	Biblioteka i czytelnia	300	64	300	7		
	14	Laboratorya	129	30	150	21		
	15	Muzea, zbiory i środki do demonstracyi i ćwiczeń:						
		a) zwyczajne	425	48	430	5		
		b) nadzwyczajne	1.010	—	1.010	—		
	16	Wycieczki naukowe z uczniami	873	92	1.000	126		
	17	Utrzymanie ogrodu przy szkole	149	96	150	—		
		Razem { zwyczajne nadzwyczajne	1.879	30	2.030	152 7		
			1.010	—	1.010	—		
		Suma rubryki IV.	2.889	30	3.040	152 7		
V.		Spłata pożyczki.						
	18	Gal. Kasie Oszczędności we Lwowie 43 i 44 rata	520	80	400	121		
		Razem { zwyczajne nadzwyczajne	19.890	99	19.730	664 503		
			1.564	50	1.580	16		
		Suma wydatków	21.455	49	21.310	664 519		
						+ 145		

Uzasadnienie różnic.

Do rubr. I. poz. 3. Wydatek większy o 100 zł. z powodu przyznania profesorowi-adjunktowi Błockiemu dodatku osobistego od dnia 1. Maja 1896 o rocznych 150 zł. (LW. 14.072/96).

" " I. poz. 4. Wydatek mniejszy o 165 zł. z powodu zwinięcia czterech docentur z dniem 30. września 1896 (LW. 49.230/96).

" " „Zaliczki na płace“. Wydatek niepreliminowany, a zarachowany na stałą rubrykę w myśl uchwały Wysokiego Sejmu z dnia 14. października 1874, znajdujący zupełne pokrycie w wykazanych należnościach czynnych.

" " III. Wydatki w ogóle mniejsze o 180 zł. wedle rzeczywistej potrzeby w tym roku.

" " IV. Wydatki w ogóle mniejsze o 151 zł., jak wyjaśnienie do rubryki III.

" " V. Wydatek większy o 121 zł., ponieważ uchwałą do LW. 80.230/95 postanowiono zaniechać konwersyi reszty 5% długu w gal. Kasie oszczędności na 4 1/2% pożyczkę w Banku krajowym. Reszta długu z końcem roku 1896. wynosi 4.858 zł. 25 ct.

Dochody. 1. Krajowa szkoła gospodarstwa lasowego we Lwowie.

Liczba		Poszczególności	Dochody w roku 1896.		Kwota budżetem uchwalona	W porównaniu z kwotą prelim. okazują się dochody mniejsze
rubryki	pozytywi		zł.	ct.		
budżetu						
DOCHODY.						
I.	1	Subwencya z e. k. Skarbu Państwa	7.000	—	7.000	—
II.	2	Opłaty od uczniów a) wpisowe	22	—	30	8
		b) czesne	222	—	300	78
		Suma rubryki II.	244	—	330	— 86
—	—	Rozmaite	572	50	—	572
		Suma dochodów	7.816	50	7.330	86
—	—	Dotacya z funduszu krajowego	13.638	99	13.980	341
		Razem	21.455	49	21.310	427
						+ 145

Uzasadnienie różnic.

Do rubr. II. Dochody wogóle mniejsze o 86 zł., zależne od ilości uczniów, przebywających w szkole w ciągu roku administracyjnego.

„ „ „Rozmaite“. Dochody niepreliminowane wskutek zwrotów zaliczek, udzielonych na płace w latach ubiegłych, tudzież wskutek uzyskanego dochodu z czynszu dzierżawnego realności „Szumanówka“ (LW. 58.707/94).

„Dotacya z funduszu krajowego“ mniejsza o 341 zł. w miarę potrzeby pokrycia niedoboru.

Wykaz należitości z końcem roku 1896.

Liczba		Poszczególności	Należitości				
rubryki	pozytywi		czynne		bierne		
budżetu			z lat ubiegłych	z r. bieżącego	z lat ubiegłych	z r. bieżącego	
Wydatki.							
I.	—	Zaliczki na płace	120	— 420	—	—	
IV.	13	Biblioteka i czytelnia	150	—	—	—	
V.	18	Splata pożyczki	—	—	4.858	25	
		Razem	270	— 420	4.858	25	
		Z porównania sumy stanu czynnego ze sumą stanu biernego okazuje się czysty stan bierny	—	—	—	—	
				690	—	4.858	25
			—	—	—	4.168	25

Wartość realności zarachowano przy funduszu krajowym.

2. Krajowa wyższa szkoła rolnicza w Dublanach.

Liczba		SUMARYUSZ	Wynikłości		Kwota budżetem uchwalona	W porównaniu z kwotą prelim. okazującą się wynikłości umniejsze większe
rubryki	pozycyi		z roku 1896.			
budżetu			zł.	ct.		
WYDATKI.						
I.	1-15a	Płace profesorów i docentów { zwyczajne nadzwyczajne	28.796	25	28.060	736
II.	16, 17	Płace urzędników administracyjnych etatowych	2.215	79	2.200	16
III.	18-21	Płace funkcyjaryuszów nieetatowych	1.400	—	1.400	—
IV.	22-24	Koszta utrzymania służby szkolnej	2.409	97	2.410	—
V.	25-29	Pensye, emerytury i zaopatrzenia	1.249	96	1 250	—
VI.	30-42	Koszta administracyjne { zwyczajne nadzwyczajne	8.481	57	9.562	1.080
			334	20	355	21
VII.	43-51	Potrzeby naukowe { zwyczajne nadzwyczajne	7.85	93	7.515	339
			200	—	200	—
VIII.	52	Podatki i opłaty	513	—	513	—
IX.	53	Na splantowanie dziedzińca i zasypianie dołów po cegielni, II. rata, nadzwyczajne	1.500	—	1 500	—
X.	54	Utrzymanie 12-tu uczniów w internacie	6.480	—	6.480	—
XI.	55	Różne nieprzewidziane	86	54	100	14
XII.	56-64	Utrzymanie internatu	16.611	90	21.802	5.190
XIII.	57	Na oparkanie składu drzewa opałowego i materiałów budowlanych, nadzwyczajne	700	—	700	—
		Razem { zwyczajne nadzwyczajne	76.098	91	81.292	6.284
			8.464	20	8 485	1.091
		Suma wydatków	84 563	11	89.777	6.305
						1.091
						— 5.214
DOCHODY.						
I.	1-2	Subwencye z c. k. Skarbu Państwa { zwyczajne nadzwyczajne	13.560	—	13.560	—
II.	3-6	Opłaty od uczniów	20.300	35	24.764	4.464
III.	7	Dochód z pasieki	—	—	10	10
IV.	8	Sprzedaz płodów z pola doświadczalnego i ogrodu	326	83	70	257
V.	9	Odsetki z legatu śp. Karola Skibińskiego	97	50	100	2
VI.	10	Dochody rozmaite	1.318	41	200	1.118
		Razem { zwyczajne nadzwyczajne	35.603	09	38.704	4.476
			5.000	—	5.000	1.375
		Suma dochodów własnych	40.603	09	43.704	4.476
						1.375
		Dotacya z funduszu krajowego	43.960	02	46.073	2.113
		Suma wszystkich dochodów	84.563	11	89.777	6.589
						1.375
						— 5.214

2. Krajowa wyższa szkoła rolnicza w Dublanach.

Wydatki.

Liczba		Poszczególnienie	Wydatki w roku 1896.		Kwota budżetem uchwalona	W porównaniu z kwotą preliminarzową okazują się wydatki mniejsze większe
rubryki	pozycyi		zł.	ct.		
budżetu						
III.		Płace funkcyjaryuszów nicetatowych.				
18		Kapelan, płaca	300	—	300	—
19		Lekarz zakładowy, płaca	300	—	300	—
20		Ogrodnik, płaca	600	—	600	—
21		Pomocnik w bibliotece, płaca	200	—	200	—
<u>Suma rubryki III.</u>			1.400	—	1.400	—
IV.		Koszta utrzymania służby szkolnej.				
22		Służba wyższa:				
		a) Tercyan szkoły, zarazem woźny				
		płaca i na ubiór	329	zł. 97 ct		
		b) Preparator	480	" — "		
		c) Laborant w pracowni botaniki	240	" — "		
		d) " " " mechaniki i				
		fizyki	216	" — "		
		e) Laborant w pracowni rolnictwa	216	" — "		
		f) " " " chemii	216	" — "		
			1.697	97	1.698	—
23		Służba niższa:				
		a) Dozorca domu i magazynu	204	zł.		
		b) 2 stróżów domowych, zarazem noc-				
		nych	408	"		
			612	—	612	—
24		Gratyfikacya służbie	100	—	100	—
<u>Suma rubryki IV.</u>			2.409	97	2.410	—
V.		Pensye, emerytury i zaopatrzenia.				
25		Kahane Aleksandra, wdowa po profesorze	600	—	600	—
26		Auowa Berta, " " " "	300	—	300	—
27		Kasprzycka Julia, wdowa po ogrodniku	149	96	150	—
		" " " " dodatek na wychowanie 2 dzieci	100	—	100	—
28		Macherowa Marya, wdowa po instruktorze melio-				
		racyjnym	50	—	50	—
29		Mudrykowa Wiktorya, wdowa po dozorecy	50	—	50	—
<u>Suma rubryki V.</u>			1.249	96	1.250	—
VI.		Koszta administracyjne.				
30		Zarząd:				
		a) potrzeby kancelaryjne	180	46	150	30
		b) druki i inseraty { zwyczajne	125	63	100	26
		nadzwyczajne	100	—	100	—
		c) portorya i posyłki	151	04	150	1
		d) koszta podróży w interesach zakładu	58	72	100	41
31		Opał gmachu szkolnego	1.003	18	2.200	1.197
32		Oświetlenie gmachu szkolnego i obojęś	250	29	300	50
<u>Suma rubryki VI.</u>			1.769	32	3.000	1.288
		Do przeniesienia { zwyczajne	100	—	100	—
		nadzwyczajne				57

Wydatki. 2. Krajowa wyższa szkoła rolnicza w Dublanach.

Liczba		Poszczególności	Wydatki w roku 1896.		Kwota budżetu uchwalona	W porównaniu z kwotą prelin. okazują się wydatki	mniejsze niż
rubryki	pozytywi		zł.	ct.			
budżetu							
VI.		Z przeniesienia {	zwyyczajne	1.769	32	3.000	1.288
			nadzwyczajne	100	—	100	—
33		Utrzymanie budynków i ogrodzeń {	zwyyczajne	1.979	98	2.000	20
			nadzwyczajne	139	20	160	21
34		„ dziedzińców i ścieżek		200	—	200	—
35		Ubezpieczenie budynków		449	22	400	49
36		Najem pomieszek		2.069	50	1.992	77
37		Płaca kominiarza		141	13	100	41
38		Sprzęty i ruchomości {	zwyyczajne	117	72	120	2
			nadzwyczajne	95	—	95	—
39		Koszta przewozu prelegentów		1.496	69	1.500	3
40		„ lustracyi zakładu		67	80	100	32
41		„ nabożeństwa		64	70	50	15
42		Apтека i inne koszta sanitarne		125	51	100	26
		Razem {	zwyyczajne	8.481	57	9.562	1.345
			nadzwyczajne	334	20	355	265
		Suma rubryki VI.		8.815	77	9.917	21
							1.366
							265
							— 1.101
VII.		Potrzeby naukowe.					
43		Eksperymenta przy wykładach		245	10	375	130
44		Zbiory, muzea, utrzymanie i uzupełnienie:					
		a) zwyyczajne		1.792	94	1.510	283
		b) nadzwyczajne		200	—	200	—
45		Laboratorya		1.721	96	1.875	153
46		Biblioteka i czytelnia:					
		a) przykupno dzieł 519 zł. 67 ct.					
		b) oprawa książek — „ — „					
		c) czasopisma 480 „ 20 „		999	87	1.000	—
47		Utrzymanie pola doświadczalnego		314	63	500	185
48		Wycieczki naukowe uczniów z profesorami		599	91	600	—
49		Utrzymanie pasieki		24	48	30	6
50		Ogród (utrzymanie ogrodu i druk katalogu).		1.155	04	625	530
51		Wynagrodzenia dla folwarku dublańskiego za straty, ponoszone wskutek zastosowania stanu inwentarza do potrzeb szkoły		1.000	—	1.000	—
		Razem {	zwyyczajne	7.853	93	7.515	813
			nadzwyczajne	200	—	200	474
		Suma rubryki VII.		8.053	93	7.715	813
							474
							+ 339
VIII.		Podatki i opłaty.					
52		Podatek domowy i gruntowy		513	—	513	—

2. Krajowa wyższa szkoła rolnicza w Dublanach.

Wydatki.

Liczba		Poszczególnienie	Wydatki w roku 1896.		Kwota budżetem uchwalona	W porównaniu z kwotą prelim. okazują się wydatki mniejsze
rubryki	pozytywi		zl.	ct.		
budżetu						
IX.	53	Na splantowanie dziedzica i zasypianie dołów w cegielni, II. rata, nadzwyczajne	1 500	—	1,500	—
X	54	Utrzymanie 12 uczniów w internacie	6.480	—	6.480	—
XI.	55	Rozmaite nieprzewidziane	86	54	100	— 14
XII.		Utrzymanie internatu.				
	56	a) Przełożony internatu, płaca z emolumentami	1.394	—	1.394	—
		b) Portyer, płaca z emolumentami	229	33	430	201
		c) Magazynier płaca	358	33	430	72
		d) Dwóch lokajów, płaca z emolumentami	668	66	740	71
		e) Dwóch stróżów, płaca	456	66	408	49
	57	Wynagrodzenie lekarza	200	—	200	—
	58	Koszt lekarstw	106	49	100	7
	59	Wikt uczniów	8.333	89	9.800	1.466
	60	Ubranie dla uczniów	3.064	06	6.320	3.256
	61	Pranie pościeli i naprawa tejże	165	11	280	115
	62	Opał internatowego budynku	718	—	900	182
	63	Oświetlenie „	540	12	700	160
	64	Utrzymanie budynków i „sprzętów	227	25	100	127
		Razem	16.461	90	21.802	5,523 183
—	—	Do tego: Zaliczka zwrotna, udzielona na płacę przełożonego internatu 200 zł.				
		po straceniu ściągniętych rat bieżących 50 „	150	—	—	150
		Suma rubryki XII.	16.611	90	21.802	5,523 333
XIII	65	Na oparkanie sładu drzewa opałowego i materiałów budowlanych, nadzwyczajne	700	—	700	—
						— 5.190

Uzasadnienie różnic.

Do rubr. I. poz. „Zaliczki na płace“. Wydatek niepreliminowany, a zarachowany na stałą rubrykę, w myśl uchwały Wysokiego Sejmu z dnia 14. października 1874 r., znajdujący zupełne pokrycie w wykazanych należnościach czynnych.

„ „ II. poz. 16. Wydatek mniejszy o 88 zł. wskutek intercalare (LW. 19.917/96).

- Do rubr. II. poz. 17. Wydatek większy o 104 zł. spowodowany wypłatą przyznanego wynagrodzenia dyetaryuszowi, którego na czas potrzeby do pomocy przy wzmagających się czynnościach kancelaryjnych przyjąć musiano (L. W. 21.728/96).
- " " VI. poz. 30 a), b), c). Wydatki ogółem większe o 57 zł. głównie z powodu poniesionych kosztów druku podziału godzin.
- " " VI. poz. 30 d) Wydatek mniejszy o 41 zł. wedle rzeczywistej potrzeby.
- " " " " 31. Wydatek mniejszy o 1.197 zł. Wskutek zakupna większej ilości drzewa i uskutecznienia dowozu w odpowiedniej porze uzyskano niższe ceny, które wpłynęły na mniejszy od preliminowanego wydatek.
- " " VI. poz. 32. Wydatek mniejszy o 50 zł. } wedle rzeczywistej potrzeby w tym roku.
- " " " " 33. Wydatek mniejszy o 41 zł. }
- " " " " 35. Wydatek większy o 49 zł. stosownie do opłaconych polie asekuracyjnych i wysokości dywidend.
- " " VI. poz. 36. Wydatek większy o 77 zł. z powodu wynajęcia w Dublinach mieszkania dla Dra Wawnikiewicza i dyetaryusza dyrekcji. Wydatki z tego tytułu uchwalone już zostały w budżecie na rok 1897.
- " " VI. poz. 37. Wydatek większy o 41 zł. z powodu dodatkowego zajęcia kominiarza w gmachu internatowym.
- " " VI. poz. 38, 39 i 40. Wydatki ogółem mniejsze o 37 zł. wedle rzeczywistej potrzeby w tym roku.
- " " VI. poz. 41. Wydatek większy o 15 zł. z powodu zakupna przedmiotów liturgicznych do kaplicy (LW. 17.726/96).
- " " VI. poz. 42. Wydatek większy o 26 zł. z powodu, że dla szkoły niższej wydawano lekarstwa z apteki, prowadzonej przez lekarza zakładowego.
- " " VII. poz. 43, 44 i 45. Różnice w pozycjach tych, zostających ze sobą w ścisłej łączności, znoszą się wzajemnie.
- " " VII. poz. 47. Wydatek mniejszy o 185 zł. } wedle rzeczywistych potrzeb w tym roku.
- " " " " 49. Wydatek mniejszy o 6 zł. }
- " " VII. poz. 50. Wydatek większy o 530 zł., spowodowany robotami stolarskimi przy szklarni, restauracją nowej oranżeryi, a głównie zakupnem znaczniejszej ilości nasion i sadzonek z wiosną r. 1896. Wydatek ten jednak znajduje w znacznej części pokrycie w dochodach rubr. IV. poz. 8, które większe są od preliminowanych o 257 zł.
- " " XII. poz. 56. Wydatki w poz. a), b), c) i d) ogółem mniejsze o 344 zł. z powodu interkalaryów, w poz. zaś e) wydatek większy o 49 zł. z powodu przyjęcia chwilowo pomocnika dla stróża.
- " " XII. poz. 58. Różnica drobna.
- " " " " 59. Wydatek mniejszy o 1.466 zł., gdyż preliminowano wikt dla 40 uczniów, a było ich w roku 1896 przeciętnie tylko 34.
- " " XII. poz. 60. Wydatek mniejszy o 3.256 zł. z tych samych powodów, oraz wedle rzeczywistej potrzeby w tym roku.
- " " XII. poz. 61. Wydatek mniejszy o 115 zł., jak wyjaśnienie do poz. 59.
- " " " " 62 i 63. Wydatki ogółem mniejsze o 342 zł., ponieważ w miesiącach październiku, listopadzie i grudniu 1896 było 10 pokoi opróżnionych.
- " " XII. poz. 64. Wydatek większy o 127 zł., gdyż dotychczasowy kredyt w kwocie 100 zł. okazał się niewystarczającym na utrzymanie obszernego budynku, wskutek czego też na rok 1897 preliminowano już na ten cel 300 zł.
- " " XII. poz. „Zaliczka na płacę“ Wydatek niepreliminowany, zarachowany na stałą rubrykę, jak uzasadnienie przy odnośnej pozycyi w rubryce I.

2. Krajowa wyższa szkoła rolnicza w Dublanach.

Dochody.

Liczba		Pszczególnienie	Dochody w roku 1896.		Kwota budżetu uchwalona	W porównaniu z kwotą prelm. okazującą się dochody mniejsze
rubryki	pozytywi		zł.	ct.		
budżetu			zł.	ct.	zł.	zł.
DOCHODY.						
I. Subwencye.						
	1	Z c. k. Skarbu Państwa:				
		a) subwencya zwyczajna	10.000	--	10.000	—
		b) na budowę internatu, IV. rata, nadzwyczajne	5.000	—	5.000	—
	2	Z funduszu kultury krajowej	3.560	—	3.560	—
		Razem { zwyczajne	13.560	—	13.560	—
		{ nadzwyczajne	5.000	—	5.000	—
		Suma rubryki I.	18.560	—	18.560	—
II. Opłaty od uczniów.						
	3	Wpisowe	75	—	140	65
	4	Czesne	1.668	50	2.800	1.132
	5	Opłaty za ćwiczenia w laboratorjach	128	—	223	96
	6	Opłaty na utrzymanie w internacie	18.428	85	21.600	3.171
		Suma rubryki II.	20.300	35	24.764	— 4.464
III.	7	Dochód z pasieki	—	—	10	— 10
IV.	8	Sprzedż pldów z pola doświadczalnego i ogrodu	326	83	70	+ 257
V.	9	Odsetki z legatu ś. p. Karola Skibińskiego	97	50	100	— 2
VI.	10	Dochody rozmaite	1.318	41	200	+ 1.118
—	—	Dotacya z funduszu krajowego	43.960	02	46.073	— 2.113

Uzasadnienie różnic.

Do rubr. II. Dochody wogóle mniejsze o 4.464 zł. wedle rzeczywistego wpływu i stosownie do ilości uczniów, uwolnionych od opłat szkolnych, głównie zaś z powodu mniejszej ilości uczniów, płacących za siebie. (Obacz uzasadnienie do rubr. XII. poz. 59 wydatków).

„ „ III. Nie było żadnego dochodu z pasieki w r. 1896.

„ „ IV. Dochód większy o 257 zł. z powodu pomyslniejszych zbiorów, osiągniętych staranniejszą uprawą. (Obacz uzasadnienie do rubr. VII. poz. 50 wydatków).

„ „ V. Dochód mniejszy o 2 zł. stosownie do rzeczywistego stanu kapitałów.

„ „ VI. Dochód większy o 1.118 zł., spowodowany zarachowaniem uiszczonych rat na dawne zaliczki, udzielone na płace profesorów i funkcyonaryuszów szkoły.

„Dotacya“ mniejsza o 2.113 zł. w miarę potrzeby pokrycia niedoboru.

2. Krajowa wyższa szkoła rolnicza w Dublanach.

Wykaz należitości z końcem roku 1896.

Liczba		Poszczególnienie	Pozostałe należitości								
rubryki	pozycyi		czynne				bierne				
			z lat ubiegłych		z roku bieżącego		z lat ubiegłych		z roku bieżącego		
budżetu			zł.	ct.	zł.	ct.	zł.	ct.	zł.	ct.	
		Wydatki.									
I.	—	Zaliczki zwrotne udzielone na płace	78	32	736	25	—	—	—	—	
XII.	—	dtto j. w.	—	—	150	—	—	—	—	—	
—	—	Zwrot od architektki z budowy internatu	—	—	447	02	—	—	—	—	
		Dochody.									
II.	3—6	Opłaty od uczniów	690	—	138	—	—	—	179	14	
VI.	10	Rozmaite dochody	934	25	220	—	—	—	—	—	
		Razem	1.702	57	1.691	27	—	—	179	14	
		W porównaniu ze stanem biernym	—	—	3.393	84	—	—	179	14	
		Czysty stan czynny	—	—	3.214	70	—	—	—	—	

Wartość dóbr i realności zarachowana przy funduszu krajowym.

LW. 25.299|97.

3. Krajowa niższa szkoła rolnicza w Dublinach.

Liczba		SUMARYUSZ	Wynikłości w roku 1896.		Kwota budżetem uchwalona	W porównaniu z kwotą prelim. okazują się wynikłości mniejsze większe
rubryki	pozycyi		zł.	ct.		
budżetu						
WYDATKI.						
I.	1-6	Płace nauczycieli	4.112	42	4.265	153
II.	7	Pensye, emerytury i zaopatrzenia	250	—	250	—
III.	8-14	Koszta administracyjne	1.764	87	1.800	35
IV.	15, 16	Utrzymanie uczniów	8.746	—	8.746	—
V.	17-20	Potrzeby naukowe { zwyczajne	764	87	510	255
		{ nadzwyczajne	50	—	50	—
VI.	21	Kurs ćwiczeń dla szkolnej straży pożarnej	40	—	40	—
VII.	22	Rozmaite nieprzewidziane	90	14	50	40
		Razem { zwyczajne	15.768	30	15.661	188
		{ nadzwyczajne	50	—	50	295
		Suma wydatków	15.818	30	15.711	188
						295
						+ 107
DOCHODY.						
I.	1, 1a	Subwencye z c. k. Skarbu Państwa	3.300	—	3.000	300
II.	2	Opłaty i datki	112	50	200	88
III.	3	Zarobek uczniów	757	70	702	56
IV.	4	Rozmaite nieprzewidziane	572	50	50	522
		Razem	4.742	70	3.952	878
		Dotacya z funduszu krajowego	11.075	60	11.759	683
		Suma dochodów	15.818	30	15.711	771
						878
						+ 107

Wydatki.

3. Krajowa niższa szkoła rolnicza w Dublinach.

Liczba		Poszczególne	Wydatki		Kwota budżetu uchwalona	W porównaniu z kwotą prelim. okazują się wydatki mniejsze
rubryki	pozytywi		w roku 1896.			
budżetu			zł.	ct.		
WYDATKI.						
I. Płace nauczycieli.						
1		Zastępstwo nauczycieli do nauk fachowych	1.187	50	1.375	188
2		Nauczyciel pomocniczy do nauk fachowych, płaca z dodatkami	1.140	—	1.140	—
3		Nauczyciel do nauk elementarnych, płaca z dodatkami	750	—	800	50
4		Docent weterynaryi	85	—	150	65
5		Katecheta	199	92	200	—
6		Instruktor do robót ręcznych i dozorca uczniów	600	—	600	—
<u>Razem</u>			3.962	42	4.265	303
—	—	Do tego: Zaliczki udzielone na płace 250 zł. po strąceniu ściągniętych rat bieżących 100 „	150	—	—	150
<u>Suma rubryki I.</u>			4.112	42	4.265	303 150
— 153						
II. Pensye, emerytury i zaopatrzenia.						
7		Bartowa Helena, wdowa po nauczycielu	250	—	250	—
III. Koszta administracyjne.						
8		Zarząd:				
		a) remuneracya dyrektora wyższej szkoły	400	—	400	—
		b) potrzeby kancelaryjne, inseraty, druki i portorya	26	23	100	73
9		Opał i oświetlenie	376	19	350	26
10		Utrzymanie budynków, ubezpieczenie i kominiarz	462	21	400	62
11		Sprzęty i ruchomości	86	09	100	14
12		Koszta nabożeństwa obrz. gr. kat.	300	—	300	—
13		Lekarz	100	—	100	—
14		Lekarstwa i koszta sanitarne	14	15	50	36
<u>Suma rubryki III.</u>			1.764	87	1.800	123 88
— 35						
IV. Utrzymanie uczniów.						
15		Stołowanie	6.259	04	6.405	147
16		Odzież, pościel i pranie	2.486	96	2.340	147
<u>Suma rubryki IV.</u>			8.745	—	8.745	147 147
—						

3. Krajowa niższa szkoła rolnicza w Dublinach.

Wydatki.

Liczba		Poszczególne	Wydatki w roku 1896.		Kwota budżetowa tem uchwalona	W porównaniu z kwotą prelim. okazują się wydatki mniejsze większe
rubryki	pozyty		zł.	ct.		
budżetu						
V.		Potrzeby naukowe.				
	17	Zaprzęgi do demonstracji	—	—	80	80
	18	Przybory do pisania i nauki uczniów:				
		{ zwyczajne	256	37	200	56
		{ nadzwyczajne	50	—	50	—
	19	Przykupno zwierząt do sekyi	8	50	30	21
	20	" modeli, machin i narzędzi	500	—	200	300
						356
		Razem { zwyczajne	764	87	510	101
		{ nadzwyczajne	50	—	50	—
		Suma rubryki V.	814	87	560	356
						101
						+ 255
VI.	21	Kurs ćwiczeń dla szkolnej straży pożarnej	40	—	40	—
VII.	22	Rozmaite nieprzewidziane	90	14	50	+ 40

Uzasadnienie różnic.

- Do rubr. I. poz. 1. Wydatek mniejszy o 188 zł., zależny od ilości godzin wykładowych.
- " " " " 3. Wydatek mniejszy o 50 zł., ponieważ nauczyciel do nauk elementarnych pobiera niższą płacę od preliminowanej.
- " " I. poz. 4. Wydatek mniejszy o 65 zł., jak wyjaśnienie do poz. 1.
- " " I. „Zaliczka na płacę“. Wydatek niepreliminowany, znajdujący zupełne pokrycie w wykazanej należytości czynnej, a zarachowany na stałą rubrykę w myśl uchwały Wysockiego Sejmu z dnia 14. października 1874 r.
- " " III. poz. 8 b), Wydatek mniejszy o 73 zł. Nie było potrzeby większego wydatku, ponieważ pozostałe z roku poprzedniego zapasy druków wystarczyły na potrzeby w r. 1896.
- " " III. poz. 9. Wydatek większy o 26 zł. wedle rzeczywistej potrzeby w tym roku.
- " " " " 10. Wydatek większy o 62 zł., spowodowany gruntowną reparacją mieszkania po inżynierze Dzbańskim.
- " " III. poz. 11. Różnica na korzyść budżetu wedle potrzeby.
- " " " " 14. Wydatek mniejszy o 36 zł., gdyż lekarstwa dla niższej szkoły, wydawane z apteki prowadzonej przez lekarza zakładowego, kosztują mniej.
- " " V. poz. 17. Wydatku w tym roku nie było żadnego.
- " " " " 18. Wydatek większy o 56 zł. z powodu większej ilości uczniów.
- " " " " 19. Wydatek mniejszy o 21 zł. wedle rzeczywistej potrzeby.
- " " " " 20. Wydatek większy o 300 zł., znajdujący zupełne pokrycie w rubryce I. poz. 1 a) dochodów (LW. 55 981/96).
- " " VII. Wydatek większy o 40 zł. z powodu kilkakrotnych wycieczek z uczniami w celach naukowych do Lwowa, oraz z powodu poniesionych kosztów podróży ucznia wydalonego ze szkoły.

Dochody. 3. Krajowa niższa szkoła rolnicza w Dublanach.

Liczba		Poszczególnienie	Dochody w roku 1896.		Kwota budżetem uchwalona	W porównaniu z kwotą prelin. okazują się dochody
rubryki	pozycyi		zł.	ct.		
budżetu						
DOCHODY.						
I.		Subwencye z c. k. Skarbu Państwa.				
	1	Subwencya na utrzymanie szkoły	3.000	—	3.000	—
	1a	„ „ zakupno środków naukowych	300	—	—	300
		Suma rubryki I.	3.300	—	3.000	+ 300
II.	2	Opłaty na utrzymanie uczniów	112	50	200	— 88
III.	3	Zarobek uczniów	757	70	702	+ 56
IV.	4	Rozmaite nieprzewidziane	572	50	50	+ 522
—	—	Dotacya z funduszu krajowego	11.075	60	11.759	— 683

Uzasadnienie różnic.

- Do rubr. I. Dochód większy o 300 zł. z powodu przyznania przez c. k. Rząd niepreliminowanej subwencji na środki naukowe (LW. 55.981/96).*
- „ „ II. poz. 2. Dochód mniejszy o 88 zł., znajdujący zupełne pokrycie w wykazanej należności czynnej.*
- „ „ III. poz. 3. Dochód większy o 56 zł. wedle miesięcznych obliczeń wartości robocizny uczniów na folwarku.*
- „ „ IV. poz. 4. Dochód większy, spowodowany głównie zwrotami zaliczek udzielonych na płace w latach ubiegłych.*
- „Dotacya z funduszu krajowego“ mniejsza o 683 zł. w miarę potrzeby pokrycia niedoboru.*

3. Krajowa niższa szkoła rolnicza w Dublinach.

Wykaz należności z końcem roku 1896.

Liczba		Poszczególności	Należności								
rubryki	pozycyi		czynne				bierne				
			z lat ubiegłych		z roku bieżącego		z lat ubiegłych		z roku bieżącego		
budżetu			zł.	ct.	zł.	ct.	zł.	ct.	zł.	ct.	
		Wydatki.									
I.	—	Zaliczki na płace	22	50	150	—	—	—	—	—	—
III.	10	Należność architektki	—	—	—	—	—	—	—	150	—
		Dochody.									
II.	2	Opłaty za utrzymanie	—	—	112	50	—	—	—	—	—
		Razem	22	50	262	50	—	—	—	150	—
		W porównaniu z sumą należności biernych	—	—	285	—	—	—	—	150	—
		<u>Czysty stan czynny</u>	—	—	135	—	—	—	—	—	—

LW. 23.960/97.

4. Folwark w Dublanach.

Liczba		SUMARYUSZ	Wynikłości w roku 1895.		Kwota budżetu tem uchwalona	W porównaniu z kwotą prelim. okazują się wynikłości mniejszych większe
rubryki	pozycyi		zł.	ct.		
budżetu						
WYDATKI.						
I.	1-18	Wydatki na gospodarstwo { zwyczajne nadzwyczajne	12.714	87 ¹ / ₂	11.325	1.390
II.	19	Cegielnia	2.700	—	2.700	—
III.	20	Podatki opłaty i daniny	2.895	09	1.000	1.895
IV.	21, 22	Spłata kapitałów i odsetków dłużnych	846	78	582	265
V.	23	Rozmaite nieprzewidziane	2.596	—	2.596	—
		Rozmaite nieprzewidziane	1.644	41	100	1.544
		Razem { zwyczajne nadzwyczajne	20.697	15 ¹ / ₂	15.603	5.094
		Suma wydatków	2.700	—	2.700	—
			23.397	15 ¹ / ₂	18.303	+ 5.094
DOCHODY.						
I.	1-4	Dochody z gospodarstwa	17.288	84 ¹ / ₂	14.410	2.879
II.	5	Z cegielni	3.627	71	1.500	2.128
III.	6, 7	Z dzierżaw	170	—	175	5
IV.	8	Rozmaite nieprzewidziane	50	13	50	—
		Suma dochodów własnych	21.136	68 ¹ / ₂	16.135	5.007
			5			5
		Dotacya z funduszu krajowego	2.260	47	2.168	92
		Suma dochodów	23.397	15 ¹ / ₂	18.303	5.094
						5
						+ 5.094

4. Folwark w Dublanach.

Wydatki.

Liczba		Poszczególnienie	Wydatki w roku 1896.		Kwota budżetem uchwalona	W porównaniu z kwotą prelim. okazyjną się wydatki mniejsze większe	
rubryki	pozycyi		zł.	ct.		zł.	zł.
budżetu							
WYDATKI.							
I. Wydatki na gospodarstwo.							
1		Płace i zasługi	2.429	69	2.100	330	
2		Najem robotnika	4.617	34	4.000	617	
3		Zmiana i dokupno nasienia	323	61	300	24	
4		Dokupno nawozów dopełniających	611	61	600	12	
5		„ karmy	2.604	12 ¹ / ₂	2.600	4	
6		Zastąpienie zużytych koni i uprzęży	415	13	400	15	
7		Utrzymanie budynków i ogrodzeń	182	31	150	32	
8		Utrzymanie i naprawa maszyn i narzędzi, oraz kucie koni	608	10	400	208	
9		Utrzymanie rowów i dróg	50	—	50	—	
10		Melioracye łąk, nadzwyczajne	300	—	300	—	
11		Drenowanie pól, nadzwyczajne	400	—	400	—	
12		Zabezpieczenie od pożaru i zarazy	386	06	300	86	
13		Kuchnia folwarczna	274	11	200	74	
14		Koszta kancelaryjne	56	76	25	32	
15		Światło i smarowidło	60	38	50	10	
16		Kultura lasu i plantacye nieużytków	—	—	50	50	
17		Rogatki, posyłki i jazdy w interesach folwarku	95	65	100	4	
18		Uzupełnienie inwentarza użytkowego dokupnem bydła rasy oldenburgskiej nadzwyczajne	2.000	—	2.000	—	
		Razem { zwyczajne	12.714	87 ¹ / ₂	11.325	1.444	
		{ nadzwyczajne	2.700	—	2.700	54	
		<u>Suma rubryki I.</u>	<u>15.414</u>	<u>87¹/₂</u>	<u>14.025</u>	<u>1.444</u>	
						54	
						+ 1.390	
II.	19	Cegielnia	2.395	09	1.000	+ 1.895	
III.	20	Podatki, opłaty i daniny	846	78	582	+ 265	
IV. Spłata kapitałów i odsetków dłużnych.							
21		Towarzystwu kredytowemu ziemskiemu we Lwowie:					
		a) 35. i 36. rata kapitału od					
		pożyczki 5.000 zł.	114	33			
		5% odsetki	185	67	300 zł.		
		b) 25. i 26. rata kapitału od					
		pożyczki 11.600 zł.	212	42			
		5% odsetki	483	58	696 „		
			996	—	996	—	
22		Renta wieczysta c. k. gal. Towarzystwu gospodar- czemu	1.600	—	1.600	—	
		<u>Suma rubryki IV.</u>	<u>2.596</u>	<u>—</u>	<u>2.596</u>	<u>—</u>	
V.	23	Rozmaite nieprzewidziane	1.644	41	100	+ 1.544	

4. Folwark w Dublanach.

Uzasadnienie różnic.

- Do rubr. I. poz. 1. i 2. Wydatki wogóle większe o 947 zł., spowodowane przyjęciem większe ilości służby w II. półroczu 1896. wskutek pomnożenia sił zaprzęgowych, zwiększonymi kosztami najmu pomieszczeń dla parobków, oraz wypłatą relutum w gotówce za ordynaryę ekonoma. Wydatki te nie dają się z góry ściśle obliczyć, a ponieważ dotychczasowy kredyt, na ten cel przyznawany, stale co roku nie wystarczał, uchwalił Wysoki Sejm już na rok 1897 na wydatki w tych pozycjach więcej o 460 zł.
- „ „ I. poz. 3, 4 i 5. Wydatki ogółem większe o 40 zł. stosownie do rzeczywistej potrzeby w tym roku.
- „ „ I. poz. 6. Wydatek większy o 15 zł. z powodu odnowienia zupełnie zniszczonej upręży.
- „ „ „ „ 7. Wydatek większy o 32 zł., spowodowany restauracją mieszkania maszynisty.
- „ „ „ „ 8. Wydatek większy o 208 zł., ponieważ poniesiono niepreliminowane koszty zakupna z fabryki Claytona podwójnego walca pierścieniowego (173 zł. 30 ct.) i wagi decymalnej z ciężarkami (22 zł. 44 ct.)
- „ „ I. poz. 12. Wydatek większy o 86 zł. stosownie do kosztów ubezpieczenia większej ilości krescencyi. (Obacz większy dochód w rubr. I. poz. 1 a.)
- „ „ I. poz. 13. Wydatek większy o 74 zł. z powodu pomnożenia ilości parobków. (Obacz wyjaśnienia do poz. 1 i 2.)
- „ „ I. poz. 14. i 15. Wydatki większe o 42 zł. wedle rzeczywistych potrzeb.
- „ „ „ „ 16. W roku 1896 nie było żadnego wydatku z tego tytułu.
- „ „ „ „ 17. Różnica drobna na korzyść budżetu.

Znaczne przekroczenie wydatków na gospodarstwo w rubryce I. o 1.390 zł. znajduje zupełne pokrycie w dochodach rubryki I., które po potrąceniu uiszczonych należności zaległych z lat ubiegłych większe są od preliminowanych dochodów o 2.114 zł. 72½ ct. (Obacz wyjaśnienie do rubryki I. dochodów.)

- Do rubr. II. Wydatek większy o 1.895 zł., znajdujący częściowe pokrycie w większych dochodach rubryki II., spowodowany został kosztami, poniesionymi na urządzenie nowej cegielni, głównie zaś powstał z tego powodu, że przy wypalaniu cegły w nowym piecu użytą została znacznie większa ilość drzewa, aniżeli by to miało miejsce w zwykłych warunkach. (Obacz wyjaśnienie do rubryki II. dochodów.)
- „ III Wydatek większy o 265 zł. stosownie do wymiaru c. k. urzędu podatkowego i wysokości prestacyi drogowych i szkolnych.
- „ V. W sumie wydatków w kwocie 1.644 zł. 41 ct. mieszczą się: a) Wydatki rozmaite (leki dla służby, bydła i inne) w kwocie 246 zł. 01 ct., na które kredyt budżetem wyznaczony wynosił kwotę 100 zł. Z porównania okazuje się więc właściwe przekroczenie tej rubryki o kwotę 146 zł. 01 ct., spowodowane kosztami leczenia bydła podczas zarazy w r. 1896. b) Wydatek w kwocie 1.393 zł. 40 ct., zarachowany dla sprostowania remanentu wyrobów cegielnianych, przeniesionego z r. 1895 na rachunek z r. 1896 w podanej przez dawniejszą administracyę sumie 3.364 zł. 58 ct. Ponieważ na podstawie ponownego obliczenia, zarządzanego do LW. 68.820/96, okazało się, że remanent ten obliczono za wysoko o kwotę 1.393 zł. 40 ct., przeto dla wyrównania rachunku roku 1896, wstawiono ją jako ubytek remanentu cegieł do wydatków tej rubryki (LW. 11.529/97).

4. Folwark w Dublanach.

Dochody.

Liczba		Pszczególnienie	Dochody w roku 1896.		Kwota budżetem uchwalona	W porównaniu z kwotą prelim. okazującą się dochody mniejsze
rubryki	pozycyi		zł.	ct.		
budżetu						
DOCHODY.						
I. Dochody z gospodarstwa.						
1	a)	Ze sprzedaży ziemiopłodów	9.377	78 ¹ / ₂	7.000	2.378
	b)	Za owies i siano od szkół i stron prywatnych	734	70	700	35
2		Z wynajętych łąk i pastwisk	1.706	19	1.200	506
3		Ze sprzedaży płodów zwierzęcych:				
	a)	Krowiarnia: α) mleko 3.459 zł. 86 ct.				
		β) przychówek 247 " 46 "				
		γ) braki i opasy 411 " 50 "	4.118	82	4.200	81
	b)	Nierogacizna	165	16	200	35
	c)	Owce	66	55	60	6
	d)	Ryczałt od szkół za straty, wynikające z zastosowania inwentarza do potrzeb szkół	1.000	—	1.000	—
4		Z lasu i stawów	119	64	50	70
		Suma rubryki I.	17.288	84 ¹ / ₂	14.410	2.995 116
						+ 2.879
II.	5	Z cegielni	3.627	71	1.500	+ 2.128
III.	Z dzierżaw.					
	6	Czynsz z karczmy i dodanych gruntów	150	—	150	—
	7	Z polowania	20	—	25	5
		Suma rubryki III.	170	—	175	— 5
IV.	8	Rozmaite nieprzewidziane	50	13	50	—
—	—	Dotacya z funduszu krajowego	2.260	47	2.168	+ 92

Uzasadnienie różnic.

Do rubr. I. poz. 1. Dochody wynosiły w roku 1896 10.112 zł. 48¹/₂ ct.
 Od tego uiszczenie na należność zaległą z lat ubiegłych 81 " 54 "
 —————
 pozostaje 10.030 zł. 94¹/₂ ct.
 W porównaniu z budżetem 7.700 " — "
 —————
 okazuje się *wynik korzystniejszy* o 2.330 " 94¹/₂ ct.
 stosownie do rzeczywistych wpływów i wartości zbiorów z końcem r. 1896.
 „ „ I. poz. 2. *Dochód większy* o 506 zł., w której mieszczą się uiszczone należności z lat ubiegłych w kwocie 398 zł. 09 ct., zatem rzeczywisty *wynik korzystniejszy* o 108 zł. 10 ct. stosownie do rzeczywistych wpływów.

4. Folwark w Dublinach.

<i>Do rubr. I. poz. 3 a)</i>	Dochody wynosiły w r. 1896	4.118 zł. 82 ct.
	Od tego uiszczono należności zaległe z lat ubiegłych	272 „ 24 „
	pozostaje	3.846 zł. 58 ct.
	Do tego należności czynne z roku 1896	3 „ 97 „
	razem	3 850 zł. 55 ct.
	W porównaniu z budżetem	4.200 „ — „
	okazuje się wynik <i>niekorzystniejszy</i> o	349 zł. 45 ct.
	na który wpłynął <i>mniejszy dochód</i> w poz. ad β) i γ), ponieważ od jesieni aż do końca roku wywóz z powodu zarazy był wzbronionym, wskutek czego bydło nie mogło być sprzedane. Natomiast remanent była z końcem roku 1896 jest większy w porównaniu z takimże remanentem z końcem r. 1895.	
„ „	<i>I. poz. 3 b).</i> Dochód <i>mniejszy</i> o 35 zł. wskutek zarazy na bydło.	
„ „	„ „ <i>3 c).</i> Różnica drobna na korzyść budżetu.	
„ „	„ „ <i>4.</i> Dochód <i>większy</i> o 70 zł., spowodowany sprzedażą większej ilości ryb.	
	<i>Dochody rubryki I. wogóle wynosiły w roku 1896</i>	17.288 zł. 84 $\frac{1}{2}$ ct.
	<i>Od tego uiszczono na należność zaległą z lat ubiegłych</i>	764 „ 12 „
	<i>pozostaje</i>	16.524 zł. 72 $\frac{1}{2}$ ct.
	<i>Do tego należności czynne z roku 1896</i>	3 „ 97 „
	<i>razem</i>	16.528 zł. 69 $\frac{1}{2}$ ct.
	<i>W porównaniu z budżetem</i>	14.410 „ — „
	okazuje się dochód większy o	2.118 zł. 69 $\frac{1}{2}$ ct.
<i>Do rubr. II.</i>	Dochód ze sprzedaży cegieł wynosił w roku 1896 kwotę	3.627 zł. 71 ct.
	Od tego uiszczono na należność zaległą z lat ubiegłych	1.063 „ 95 „
	pozostaje	2.563 zł. 76 ct.
	koszta wyrobu (jak rubr. II. poz. 19. wydatków) wynosiły	2.895 „ 09 „
	zatem nadwyżka wydatków wynosi	331 zł. 33 ct.
	a ponieważ preliminowaną była nadwyżka dochodów w kwocie	500 „ — „
	okazuje się <i>wynik niekorzystniejszy</i> od budżetu o	831 zł. 33 ct.
	(Obacz uzasadnienie przy rubryce II. wydatków.)	
„ „	<i>III. poz. 7.</i> Dochód <i>mniejszy</i> w wysokości płaconego czynszu dzierżawnego.	
„	<i>Dotacja z funduszu krajowego</i> <i>większa</i> od budżetu o 92 zł. w miarę potrzeby pokrycia niedoboru.	

4. Folwark w Dublanach.

Wykaz należitości z końcem roku 1896.

Liczba		Poszczególności	Należitości							
rubryki	pozycyi		czynne				bierne			
			z lat ubiegłych		z roku bieżącego		z lat ubiegłych		z roku bieżącego	
budżetu			zł.	ct.	zł.	ct.	zł.	ct.	zł.	ct.
WYDATKI.										
IV.	21	Towarz. kred. ziem. we Lwowie .	—	—	—	—	13.138	47	—	—
"	22	C. k. gal. Towarz. gospodarze .	—	—	—	—	40.000	—	—	—
V.	23	Za prosek torfowy .	—	—	457	86	—	—	—	—
DOCHODY.										
I.	1a	Za ziemiopłody .	51	47	—	—	—	—	—	—
"	2	Za wynajęte łąki .	403	67	—	—	—	—	—	—
"	3a)	Za mleko .	614	09	3	97	—	—	—	—
II.	5	Z cegielni .	404	29	—	—	—	—	—	—
III.	6	Z dzierżawy budynku pokarczemnego .	—	—	150	—	—	—	—	—
Razem .			1.473	52	611	83	53.138	47	—	—
			—	—	2.085	35	—	—	53.138	47
W porównaniu ze stanem biernym			—	—	—	—	—	—	2.085	35
<u>Czysty stan bierny .</u>			—	—	—	—	—	—	51.053	12

LW. 24.170/97.

5. Krajowa szkoła gorzelnicza w Dublinach.

Wydatki.

Liczba		Poszczególnienie	Wydatki w roku 1896.		Kwota budżetu uchwalona	W porównaniu z kwotą prelim. okazują się wydatki mniejsze większe		
rubryki	pozycyi		zł.	ct.			zł.	zł.
budżetu			zł.	ct.			zł.	zł.
		WYDATKI.						
I.		Płace nauczycieli.						
1		Dyrektor szkoły i gorzelni	600	—	600	—		
2		Adjunkt, jednocześnie gorzelnik w gorzelni	800	—	1.000	200		
3		Docenci:						
	a)	matematyki i rysunków	150	—	150	—		
	b)	fizyki	150	—	150	—		
	c)	chemii	150	—	150	—		
	d)	gorzelnictwa	500	—	500	—		
	e)	nauki o kotłach i maszynach	200	—	200	—		
	f)	nauki o opodatkowaniu	200	—	200	—		
	g)	administracyi i rachunkowości	60	—	60	—		
		Remuneracya dyrektora za prowadzenie ćwiczeń w laboratorium chemii	150	—	—	150		
		Suma rubryki I.	2.960	—	3.010	200 150		
II.		Koszta administracyjne.						
4		Druki, inseraty, portorya i td.	72	56	30	43		
5		Koszta przewozu prelegentów	59	50	100	41		
6		Koszta podróży dyrektora w sprawach szkolnych	—	—	60	60		
		Suma rubryki II.	132	06	190	101 43		
III.		Potrzeby naukowe.						
7		Wyższej szkole rolniczej za użycie laboratorium	80	—	80	—		
8		Przyrządy do laboratorium w gorzelni	43	66	50	7		
9		Książki i czasopisma	47	—	60	13		
10		Wycieczki profesorów z uczniami	157	80	200	42		
		Suma rubryki III.	328	46	390	— 62		
IV.		Zapomogi dla uczniów:						
11	a)	z funduszków krajowych	260	—	300	40		
	b)	z subwencji państwowej	500	—	500	—		
		Suma rubryki IV.	760	—	800	— 40		
V.		Rozmaite nieprzewidziane	29	67	20	+ 10		
		Suma wydatków	4.210	19	4.410	403 203 — 200		

5. Krajowa szkoła gorzelnicza w Dublanach.

Uzasadnienie różnic.

- Do rubr. I. poz. 2. Wydatek mniejszy o 200 zł., gdyż gorzelnik nie prowadził ćwiczeń w laboratorium chemii.
- „ „ poz. „Remuneracya dyrektora“ Wydatek niepreliminowany, spowodowany wypłatą remuneracyi za prowadzenie ćwiczeń w laboratorium chemii w zastępstwie gorzelnika, który wskutek tego pobierał tylko 800 zł. w miejsce preliminowanej płacy 1000 zł.
- „ „ II. poz. 4. Wydatek większy o 43 zł., spowodowany kosztami wydrukowania statutu szkoły w kalendarzu gorzelnicznym (Lw. 67.602/96).
- „ „ II. poz. 5. Wydatek mniejszy o 41 zł. wedle rzeczywistej potrzeby w tym roku.
- „ „ poz. 6. Nie było wydatku.
- „ „ III. Wydatki ogółem mniejsze o 62 zł. wedle rzeczywistych potrzeb.
- „ „ IV. Wydatek mniejszy o 40 zł. stosownie do wypłaconych zapomóg.
- „ „ VI. Wydatek większy o 10 zł. spowodowany kosztami przyjęcia komisji egzaminacyjnej.

Dochody.

Liczba		Poszczególnienie	Dochody w roku 1896.		Kwota budżetem uchwalona	W porównaniu z kwotą preliminacyjną się okazują się dochody
			zł.	ct.		
		DOCHODY.				
I.	1	Subwencya z c. k. Skarbu Państwa:				
		a) zwyczajna na utrzymanie	1.500	—	1.500	—
		b) na zapomogi dla uczniów	500	—	500	—
		Suma rubryki I.	2.000	—	2.000	—
II.	2	Oplaty od uczniów	750	—	300	+ 450
		Suma dochodów	2.750	—	2.300	450
—	—	Dotacya z funduszu krajowego	1.460	19	2 110	650
		Razem	4.210	19	4.410	450
						— 200

Uzasadnienie różnic.

- Do rubr. II. Dochód większy o 450 zł. stosownie do stanu zamożności uczniów, których od opłaty nie potrzeba było uwalniać.
- „Dotacya z funduszu krajowego“ Wynikłość mniejsza o 650 zł. w miarę potrzeby pokrycia niedoboru.

Wykaz należitości z końcem roku 1896.

<i>Stan czynny.</i>		
Należitości czynne z lat ubiegłych:		
Za niesprzedane egzemplarze dziełka „Poradnik dla obsługi i nadzoru kotłów parowych“	35 zł. 61 ct.	
<i>Stan bierny.</i>		
Należitości bierne	—	—
Czysty stan czynny	35 zł. 61 ct.	

Wydatki.

6. Gorzelnia w Dublanach.

Liczba		Poszczególnienie	Wydatki w roku 1896.		Kwota budżetu tem uchwalona	W porównaniu z kwotą prelim. okazującą się wydatki mniejsze większe
rubryki	pozycyi		zł.	ct.		
budżetu					zł.	zł.
WYDATKI.						
I. Płace.						
I.	1	Maszynista	400	—	400	—
	2	Robotnicy	506	03	690	184
Suma rubryki I.			906	03	1.090	— 184
II. Koszta wyrobu spirytusu.						
	3	Opał	1.004	24	1.350	346
	4	Kukurudza (93.5 q. po 6 zł. 60 ct.)	617	10	2.880	2.263
	5	Jęczmień (68.89 q. po 5 zł. 93 ct.)	408	46	576	168
	6	Zyto (18 q. po 6 zł. 97 ct.)	125	50	990	864
	7	15% jęczmienia	—	—	162	162
	8	Światło, smarowidło, drożdże i t. p.	92	16	200	108
	9	Monter, naprawa maszyn i kupno narzędzi	272	95	300	27
	10	Ubezpieczenie budynków i urządzeń	122	58	200	77
Suma rubryki II.			2 642	99	6.658	— 4.015
III. Rozmaite.						
III.	11	Utrzymanie budynków i podwórza	149	46	100	49
	—	Nieprzewidziane	151	74	—	152
Suma rubryki III.			301	20	100	+ 201
Suma wydatków			3.850	22	7 848	4.199 201 — 3.998

Uzasadnienie różnic.

Do rubr. I. i II. Wydatki ogółem mniejsze o 4.199 zł. z powodu mniejszej produkcji alkoholu. (Obacz uzasadnienie do rubr. I, II. i III. dochodów.)

" " III. poz. 11. Wydatek większy o 49 zł, spowodowany kosztami lakierowania izby fermentacyjnej.

" " III. poz. „Nieprzewidziane“ Wydatek niepreliminowany, a spowodowany niezbędnymi wydatkami, jako to: koszta przyjęcia komisji lustracyjnych, ubezpieczenie robotników, posyłki i jazdy w sprawach gorzelnii, opłata podatków rządowych i t. p. Na pokrycie tych kosztów, powtarzających się corocznie, nie uchwalono żadnej kwoty w budżecie na rok 1896.

6. Gorzelnia w Dublanach.

Dochody.

Liczba		Poszczególnienie	Dochody w roku 1896.		Kwota budżetem uchwalona	W porównaniu z kwotą prelim. okazują się dochody mniejsze
rubryki	pozycyi		zł.	ct.		
budżetu						
DOCHODY.						
I.	1	Ze sprzedaży spirytusu	2.237	22	4.560	— 2.323
II.	2	Ze sprzedaży wywarów	279	--	500	— 221
III.	3	Bonifikacya od wywiezionego spirytusu	836	81	1.500	— 663
<u>Suma dochodów własnych</u>			3.353	03	6.560	3.207
—	—	Dotacya z funduszu krajowego	497	19	1.288	791
<u>Razem</u>			3.850	22	7.848	— 3.998

Uzasadnienie różnic.

Do rubr. I. Dochód mniejszy o 2.323 zł. wskutek wyprodukowania mniejszej ilości spirytusu. (Obacz uzasadnienie różnicy do rubr. I. i II. wydatków.)

W kampanii r. 1895/96 sprzedano 182.63 L. % spirytusu po 12.25 zł. za 2.237 zł. 22 ct. a po potrąceniu dochodu, uzyskanego ze sprzedaży spirytusu, pozostałego w remanencie z roku poprzedniego — w kwocie 277 zł. 28 ct., pozostaje właściwy dochód r. 1896 — 1959 zł. 94 ct. W porównaniu w kwotę preliminowaną 4560 zł. — okazuje się dochód z r. 1896 mniejszy o 2.600 zł. 06 ct.

II. Dochód mniejszy o 221 zł. stosownie do ilości sprzedanych wywarów.

III. Dochód mniejszy z powodu, jak wyjaśnienie do rubr. I.

„Dotacya z funduszu krajowego“ Wynikłość mniejsza o 791 zł. w miarę potrzeby pokrycia niedoboru.

Stan majątku z końcem roku 1896.

Stan czynny	— zł. — ct.
Stan bierny	— „ — „
Czysty stan czynny	— zł. — ct.

Lw. 26.180/1897.

Wydatki. 7. Rolnicze stacye kontrolne i doświadczalne w Dublinach.

Liczba		Poszczególne	Wydatki w roku 1896.		Kwota budżetu uchwalona	W porównaniu z kwotą prelin. okazują się wydatki	mniejsze	większe
rubryki	pozytywi		zł.	ct.				
budżetu								
		WYDATKI.						
I.		Płace personalne.						
1		Kierownik stacyi botaniczno-rolniczej	600	—	600	—		
2		" " chemiczno-rolniczej	600	—	600	—		
3		Profesor rolnictwa, remuneracya	240	—	240	—		
4		Asystent w stacyi chemiczno-rolniczej, płaca i dodatki na mieszkanie	696	—	720	24		
5		Asystent w stacyi botaniczno-rolniczej, remuneracya	110	—	120	10		
6		Służący w stacyi botaniczno-rolniczej	60	—	60	—		
7		Laborant w stacyi chemiczno-rolniczej	450	—	450	—		
Suma rubryki I.			2.756	—	2.790	—	34	
II.		Utrzymanie stacyi.						
8		Utrzymanie i urządzenie stacyi botaniczno-rolniczej						
		{ zwyczajne	203	37	200	3		
		{ nadzwyczajne	72	01	60	12		
9		Utrzymanie i urządzenie stacyi chemiczno-rolniczej						
		{ zwyczajne	855	16	750	105		
		{ nadzwyczajne	608	47	600	9		
10		Koszta kancelaryjne:						
		a) dla stacyi botaniczno-rolniczej	199	71	50	150		
		b) " " chemiczno-rolniczej	119	08	50	69		
		Razem { zwyczajne	1.377	32	1.050	327		
		{ nadzwyczajne	680	48	660	21		
Suma rubryki II.			2.057	80	1.710	348		
Ogółem { zwyczajne			4.133	32	3.840	327		
{ nadzwyczajne			680	48	660	21		
Suma wydatków			4.813	80	4.500	348		
								34
								+ 314

Uzasadnienie różnic.

Do rubr. I. Wydatki ogółem mniejsze o 34 zł. wskutek intercalare.

" II. Wydatki w ogóle większe o 348 zł., ponieważ liczne zgłoszenia stron prywatnych spowodowały znaczne zwiększenie czynności w roku 1896, tudzież z powodu znacznych kosztów ogłoszeń, zamieszczonych w czasopismach krajowych.

Wydatki te znajdują po nad połowę pokrycie w większych dochodach rubryki II., które z uwzględnieniem należności czynnych, pozostałych z końcem roku 1896, wynoszą 195 zł. 85 ct.

7. Rolnicze stacje kontrolne i doświadczalne w Dublinach. **Dochody.**

Liczba		Poszczególności	Dochody w roku 1896.		Kwota budżetu uchwalona	W porównaniu z kwotą, prelim. okazują się dochody mniejsze większe
rubryki	pozycyi		zł.	ct.		
budżetu						
DOCHODY.						
I.	1	Subwencya z c. k. Skarbu Państwa	1.500	—	1.500	—
II.	Dochody z analiz:					
	2	Stacyi botaniczno-rolniczej	145	77	50	96
	3	„ chemiczno-rolniczej	496	91	500	3
		Suma rubryki II.	642	68	550	96 3
						+ 93
—	—	Rozmaite	60	—	—	+ 60
		Suma dochodów	2.202	68	2.050	156 3
—	—	Dotacya z funduszu krajowego	2.611	12	2.450	+ 161
		Razem	4.813	80	4.500	317 3
						+ 314

Uzasadnienie różnic.

Do rubr. II. Dochody ogółem większe o 93 zł. stosownie do ilości uskuteczniionych prac.
 „ „ „Rozmaite“ Dochód niepreeliminowany, uzyskany ze zwrotu zaliczki na płacę, udzielonej w latach ubiegłych.
 „ „ „Dotacya z funduszu krajowego“. Wynikłość większa o 161 zł. w miarę potrzeby pokrycia niedoboru.

Wykaz należitości z końcem roku 1896.

Liczba		Poszczególności	Pozostałe należitości			
rub.	poz.		czynne		bierne	
budżetu			z lat ubiegłych	z roku bieżącego	z lat ubiegłych	z roku bieżącego
Wydatki.						
I.	—	Zaliczka udzielona na płacę	15	—	—	—
Dochody.						
II.	2	Opłaty za dokonane prace:				
		a) w stacyi botaniczno-rolniczej	—	27	85	—
	3	b) w stacyi chemiczno-rolniczej	86	75	—	—
		Razem	101	102	85	—
		Czysty stan czynny	—	203	85	—

8. Krajowa średnia szkoła rolnicza w Czernichowie.

Liczba		SUMARYUSZ	Wynikłości w roku 1896.		Kwota budżetem uchwalona	W porównaniu z kwotą prelin. okazują się wynikiści
rubryki	pozycyj		zł.	ct.		
budżetu						
WYDATKI.						
I.	1-8a	Płace nauczycieli { zwyczajne nadzwyczajne	22.288	81	21.703	586
II.	9-10	Płace urzędników administracyjnych etatowych	1.920	—	1.800	120
III.	11-13	Płace funkcyonaryszów nicetatowych	1.460	—	1.460	—
IV.	14-15	Koszta utrzymania służby szkolnej	1.533	74	1.498	36
V.	16-18	Emerytury i zaopatrzenia	705	—	725	20
VI.	19-31	Koszta administracyjne { zwyczajne nadzwyczajne	7.813	55	6.640	1.173
VII.	32-39	Utrzymanie uczniów { zwyczajne nadzwyczajne	10.703	05	10.700	3
VIII.	40-47	Potrzeby naukowe { zwyczajne nadzwyczajne	25.512	30	21.911	3.601
IX.	48-51	Rozmaite { zwyczajne nadzwyczajne	580	—	580	—
			4.125	69	4.215	89
			1.321	84 ^{1/2}	350	972
			374	80	375	—
		Razem { zwyczajne nadzwyczajne	66.680	93 ^{1/2}	60.302	6.488
			12.907	85	12.905	109
		Suma wydatków	79.588	78 ^{1/2}	73.207	6.491
						109
						+ 6.382
DOCHODY.						
I.	1-3	Subwencye { zwyczajne nadzwyczajne	7.000	—	7.000	—
II.	4-5	Opłaty od czniów	11.500	—	11.500	—
III.	6-7	Inne dochody	23.084	20	23.235	151
IV.	8	Rozmaite nieprzewidziane	1.127	16	750	377
			695	81	100	596
		Razem { zwyczajne nadzwyczajne	31.907	17	31.085	973
			11.500	—	11.500	151
		Ogółem	43.407	17	42.585	973
						151
		Dotacya z funduszu krajowego	36.181	61 ^{1/2}	30.622	5.560
		Suma dochodów	79.588	78 ^{1/2}	73.207	6.535
						151
						+ 6.382

8. Krajowa średnia szkoła rolnicza w Czernichowie. **Wydatki.**

Liczba		Poszczególnienie	Wydatki w roku 1896.		Kwota budżetu uchwalona	W porównaniu z kwotą prelim. okazują się wydatki mniejsze większe
rubryki	pozycyi		zł.	ct.		
				zł.	zł.	
WYDATKI.						
I. Płace nauczycieli.						
1		Dyrektor, płaca z dodatkami	2.402	78	2.320	83
2		Kapelan i katecheta, oraz docent jednego z przedmiotów ogólnie kształcących, płaca z dodatkami	1.660	—	1.660	—
3		8 profesorów fachowych płace z dodatkami	14.356	03	14.213	143
4		Docent weterynaryi	800	—	800	—
5		„ leśnictwa	400	—	400	—
6		„ sadownictwa i warzywnictwa, oraz chmielarstwa i uprawy wikli	200	—	200	—
7		Nauczyciel-instruktor do robót praktycznych, płaca z dodatkami	940	—	940	—
8		Prefekt internatu, zarazem nauczyciel gimnastyki, płaca z emolumentami	1.170	—	1.170	—
8a		Zastępstwo chorego profesora, nadzwyczajne	800	—	800	—
		Razem { zwyczajne	21.928	81	21.703	226
		{ nadzwyczajne	800	—	800	—
		Suma	22.728	81	22.503	226
—	—	Do tego: Zaliczki zwrotne udzielone na płace 500 zł. po strąceniu ściągniętych rat bieżących 140 „	360	—	—	360
		Suma rubryki I.	23 088	81	22.503	+ 586
II. Płace urzędników administracyjnych etatowych.						
9		Kasyer, zarazem rachmistrz, płaca	1.200	—	1.200	—
10		Sekretarz dyrekeji, zarazem magazynier, płaca	600	—	600	—
		Razem	1.800	—	1.800	—
—	—	Do tego: Zaliczka na płacę sekretarza . 150 zł. po strąceniu ściągniętych rat bieżących 30 „	120	—	—	120
		Suma rubryki II.	1 920	—	1.800	+ 120
III. Płace funkcyonaryuszów nietatowych.						
11		Lekarz zakładowy	500	—	500	—
12		Ogrodnik, płaca i dodatek pięcioletni	550	—	550	—
13		Pomoenik ogrodnika, płaca i wikt	410	—	410	—
		Suma rubryki III.	1.460	—	1.460	—

Wydatki. 8. Krajowa średnia szkoła rolnicza w Czernichowie

Liczba		Poszczególności	Wydatki w roku 1896.		Kwota budżetu uchwalona	W porównaniu z kwotą prelijm okazują się wydatki wyższe	
rubryki	pozycyi		zł.	ct.			
budżetu			zł.	zł.			
IV.		Koszta utrzymania służby szkolnej.					
14		Służba wyższa:					
		a) Tereyan szkoły, zarazem woźny	} płace z emolumentami	1 034	50	1 000	35
		b) Laborant chemii i fizyki, oraz stacyi meteorologicznej					
		c) Portyer, zarazem dozorca nocny					
15		Służba niższa:					
		a) 2 chłopców przy muzeach, zbiorach i salach wykładowych	} płace z emolumentami	499	24	498	1
		b) stróż domowy					
Suma rubryki IV.			1 533	74	1 498	+ 36	
V.		Emerytury i zaopatrzenia.					
16		Dr. Prażmowski Adam, były profesor, emerytura	645	—	645	—	
17		Płanecina Marya, b. piekarka, zaopatrzenie	40	—	40	—	
18		Ryszka Konegunda, b. pracznka	20	—	40	20	
Suma rubryki V.			705	—	725	— 20	
VI.		Koszta administracyjne.					
19		Zarząd:					
		a) pomoc kancelaryjna dla kuratoryi szkoły	200	—	200	—	
		b) potrzeby kancelaryjne szkoły	166	11	150	16	
		c) druki i inseraty	100	14	100	—	
		d) portorya i przesyłki	142	63	150	7	
		e) koszta podróży w interesach zakładu i przywóz środków naukowych	459	85	450	10	
		f) koszta przyjazdu docenta weterynaryi	153	60	150	3	
20		Opał w gmachu szkolnym i w internacie	2 142	92	1 400	743	
21		Oświetlenie gmachu szkolnego i internatu	1 272	84	800	473	
22		Utrzymanie budynków i ogrodzeń	1 000	—	1 000	—	
23		a) Budowa domu dla 2 profesorów, nadzwyczajne	7 503	05	7 500	3	
		b) koszt wykupna gruntów włościańskich dla utworzenia przejścia nadzwyczajne	2 300	—	2 300	—	
24		Zabezpieczenie budynków i zbiorów	376	02	330	46	
25		Najem pomieszczeń dla funkcyonaryuszów	758	—	900	142	
26		Płaca kominiarza	136	—	150	14	
		Sprzęty i ruchomości { zwyczajne	349	54	150	196	
		{ nadzwyczajne	400	—	400	—	
28		Koszta lustracyi zakładu	145	90	300	154	
		{ zwyczajne	60	—	60	—	
		{ nadzwyczajne	200	—	200	—	
29		Koszta nabożeństwa	200	—	200	—	
30		Na aptekę	150	—	150	—	
31		Utrzymanie dziedzińców { zwyczajne	300	—	300	—	
		{ nadzwyczajne	300	—	300	—	
Razem { zwyczajne			7 813	55	6 640	1 173	
{ nadzwyczajne			10 703	05	10 700	3	
Suma rubryki VI.			18 516	60	17 340	1 176	

8. Krajowa średnia szkoła rolnicza w Czernichowie.

Wydatki.

Liczba		Poszczególnienie	Wydatki w roku 1896.		Kwota budżetu tem uchwalona	W porównaniu z kwotą prelim. okazują się wydatki mniejsze większe		
rubryki	pozycyi		zł.	ct.			zł.	zł.
budżetu								
VII		Utrzymanie uczniów.						
32		Żywność	15.924	62	13.650	2.275		
33		Opał do kuchni	854	60	400	454		
34		Służba internatu:						
		a) kredensowy,						
		b) 5 chłopców do obsługi uczniów,	1.268	06	1.316	48		
		c) palacz do obsługi kaloryferów						
		} płace i emolumenta						
35		Służba kuchenna:						
		a) gospodyni	1.584	—	1.548	36		
		b) kucharz						
		c) piekarz						
		d) 3 dziewczki						
36		Sprzęty:						
		a) do sal sypialnych	385	88	425	39		
		b) do kuchni i naczynia stołowe						
		c) do infirmaryi						
		d) do rekreacji						
		} zwyczajne						
		} nadzwyczajne	480	—	480	—		
37		Odzież	4.925	71	3.900	1.026		
		a) zwyczajne	182	23	200	18		
38		Pościel nadzwyczajne	100	—	100	—		
39		Pranie bielizny i pościeli:						
		a) praczka						
		b) przynajęcie pomoconicy, oraz opał, mydło, soda itp. potrzeby	222 zł. — ct. 165 „ 20 „					
			387	20	472	85		
		Razem { zwyczajne	25.512	30	21.911	3.791		
		nadzwyczajne	580	—	580	—		
		Suma rubryki VII	26.092	30	22.491	3.791		
						190		
						+ 3.601		
VIII.		Potrzeby naukowe.						
40		Eksperymenta przy wykładach { zwyczajne	311	66	315	3		
		nadzwyczajne	30	—	30	—		
41		Zbiory i muzea { zwyczajne	1.078	85	1.150	71		
		nadzwyczajne	220	—	220	—		
42		Laboratorya { zwyczajne	981	50	1.000	19		
		nadzwyczajne	200	—	200	—		
43		Biblioteka:						
		a) przykupno dzieł	596	13	600	4		
		b) oprawa książek						
		c) czasopisma naukowe i polityczne						
44		Utrzymanie i uzupełnienie ogrodu pomologicznego i warzywnego	383	53	400	11		
45		Ogród botaniczny	100	—	100	—		
46		Utrzymanie pola doświadczalnego	169	02	150	19		
47		Wycieczki naukowe uczniów z profesorami	500	—	500	—		
		Razem { zwyczajne	4.125	69	4.215	108		
		nadzwyczajne	450	—	450	—		
		Sumu rubryki VIII	4.575	69	4.665	108		
						19		
						— 89		

Wydatki. 8. Krajowa średnia szkoła rolnicza w Czernichowie.

Liczba		Poszczególnienie	Wydatki w roku 1896.		Kwota budżetem uchwalona	W porównaniu z kwotą prelim. okazują się wydatki
rubryki	pozytywi		zł.	ct.		
budżetu						
IX.		Rozmaite.				
48		Utrzymanie ochotniczej straży ogniowej:				
		a) zwyczajne	100	14	100	—
		b) nadzwyczajne	100	—	100	—
49		Urządzenie pokoju gościnnego, zarazem rozmownicy, nadzwyczajne	149	80	150	—
50		Sprawienie kasy wertheimowskiej i urządzenie kasy, nadzwyczajne	125	—	125	—
51		Nieprzewidziane	1.221	70 ¹ / ₂	250	972
		Razem { zwyczajne	1.321	84 ¹ / ₂	350	972
		nadzwyczajne	374	80	375	—
		Suma rubryki IX.	1.696	64 ¹ / ₂	725	+ 972

Uzasadnienie różnic.

Do rubr. I, poz. I. Wydatek większy o 83 zł, spowodowany zarachowaniem kosztów przeniesienia p. Bastgena z posady kierownika szkoły w Horodence na posadę dyrektora Zakładu w Czernichowie. (LW. 23674/96; LW. 46.846/96.)

„ „ I. poz. 3. Wydatek większy o 143 zł. z powodu przyznania i wyasygnowania profesorowi Mikołajowi Wojciechowskiemu niepreliminowanego drugiego dodatku pięcioletniego od dnia 1 maja 1896. (LW. 25.211/96.)

„ „ poz. „Zaliczki na płace“. Wydatek niepreliminowany, spowodowany udzieleniem zaliczek na płace, a zarachowany na stałą rubrykę w myśl uchwały Wysokiego Sejmu z dnia 14. października 1874 i znajdujący zupełne pokrycie w wykazanej należności czynnej.

„ „ II. poz. „Zaliczka na płace“. Wydatek niepreliminowany, spowodowany udzieleniem zaliczki na płacę sekretarzowi dyrekeji.

„ „ IV. Wydatki ogółem większe o 36 zł. stosownie do wypłaconych zasług.

„ „ V. Wydatek mniejszy o 20 zł. z powodu śmierci K. Ryszki, b. praczki zakładowej. (LW. 44.728/96.)

„ „ VI. poz. 19. Wydatki ogółem większe o 22 zł. stosownie do rzeczywistej potrzeby.

„ „ „ poz. 20. Wydatek większy o 743 zł. wedle rzeczywistej potrzeby w tym roku, w którym wskutek opalania nowo wybudowanego internatu i przebudowanego gmachu szkolnego dotychczasowy kredyt okazał się niewystarczający, to też już na rok 1897 uchwalił Wysoki Sejm w tej pozycji kredyt wyższy.

„ „ „ poz. 21. Wydatek większy o 473 zł. z powodów podanych przy pozycji poprzedniej, oraz wskutek zakupienia przyborów do lamp, rezerwoarów i palników za kwotę 257 zł. 93 ct.

„ „ „ poz. 23a). Wydatek nieznacznie większy o 3 zł. wedle rzeczywistych kosztów budowy domu mieszkalnego dla profesorów. Budowa ta ukończoną została w roku 1896, a odnośny rachunek przedłożony będzie Wysokiemu Sejmowi w r. 1897 po przeprowadzeniu kolaudacji.

8. Krajowa średnia szkoła rolnicza w Czernichowie.

- Do rubr. VI. poz. 24. Wydatek większy o 46 zł. zależny od wysokości premii asekuracyjnej i przypadających dywidend.
- „ „ „ poz. 25 Wydatek mniejszy o 142 zł., gdyż dla kasyera nie wynajęto mieszkania, lecz pomieszczono go w budynku szkolnym.
- „ „ „ poz. 26. Wydatek mniejszy o 14 zł. wedle umowy.
- „ „ „ poz. 27. Wydatek większy o 199 zł., spowodowany znaczniejszymi naprawami zniszczonych sprzętów internatowych, tudzież zakupnem rolet i szafy na naczynia.
- „ „ „ poz. 28. Wydatek mniejszy o 154 zł. z powodu mniej częstych lustracyj w r. 1896.
- „ „ VII. poz. 32. Wydatek większy o 2.275 zł. zależny od wyższych cen artykułów żywności. Na znaczne w tej pozycji wydatki zwracał Wydział krajowy baczną uwagę i w drodze wytknięć polecał Dyrekcyi jak największą oszczędność (Lw. 82 306/96.) By jednak uniknąć na przyszłość przekroczeń w tym dziale wydatków, postanowiono znieść prowadzenie kuchni we własnym zarządzie, a natomiast oddać je w przedsiębiorstwo, jak to ma miejsce w wyższej szkole rolniczej w Dublanach Zmianę tę zamierza Wydział krajowy wprowadzić z początkiem roku szkolnego 1897/1898.
- „ „ „ poz. 33. Wydatek większy o 454 zł. wedle rzeczywistej potrzeby w tym roku, w którym opalano więcej o jedną kuchnię, pralnię i piekarnię. Ponieważ dotychczasowy kredyt okazał się niewystarczający, przeto na wniosek Wydziału krajowego uchwalił Wysoki Sejm na r. 1897 w tej pozycji kredyt większy o 400 zł..
- „ „ „ poz. 34. Wydatki mniejsze o 48 zł, stosownie do wypłaconych zasług.
- „ „ „ poz. 35. Wydatek większy o 36 zł. z powodu konieczności podwyższenia płacy 3 dziewczkom.
- „ „ „ poz. 36. Wydatek mniejszy o 39 zł. w zastosowaniu do ścisłych potrzeb.
- „ „ „ poz. 37. Wydatek większy o 1.026 zł., spowodowany zakupnem 6 kożuszków za kwotę 1.650 zł., które wystarczą na 3 lata, tak że w r. 1897 i 1898 okazać się powinno w tej pozycji zaoszczędzenie.
- „ „ „ poz. 38 i 39. Wydatki mniejsze o 103 zł. stosownie do rzeczywistego kosztu.
- „ „ VIII. Wydatki ogółem mniejsze o 89 zł. wedle potrzeby w tym roku.
- „ „ IX. poz. 51. Przekroczenie w kwocie 972 zł. spowodowane zostało następującymi nieprzewidzianymi wydatkami:
- a) Dyety Karola Malsburga, docenta szkoły dublańskiej, któremu poruczono zastępstwo chorego profesora Piotrowskiego (Lw. 37.690/95.) 720 zł.
 - b) Koszta sprowadzenia rzeczy p. Malsburga z Dublan (Lw. 82.685/95) 50 zł.
 - c) Koszta podróży i przewozu rzeczy z Jagielnicy wypłacone p. Ancucie (Lw. 79.911/85) 117 zł. 19 ct.
 - d) Remuneracya wypłacona Drowi Birkenmeyerowi za napisanie sprawozdania o szkole za r. 1894/95 (Lw. 58.569/96) 50 zł.
 - e) Koszta sporu z Drem Łaszczyńskim, był. dyrektorem szkoły, wypłacone Syndykowi Wydziału kraj. (Lw. 5.907/97) 26 zł. 66½ ct. — Ogółem wydatki te wynosiły kwotę 963 zł. 85½ ct.

Dochody. 8. Krajowa średnia szkoła rolnicza w Czernichowie.

Liczba		Poszczególnienie	Dochody w roku 1896.		Kwota budżetu uchwalona	W porównaniu z kwotą prelim. okazującą się dochody <i>większe</i> <i>mniej</i>
rubryki	pozycyi		zł.	ct.		
budżetu						
		DOCHODY.				
		I. Subwencye.				
1		Z c. k. Skarbu Państwa na potrzeby szkoły	7.000	—	7.000	—
2		Z c. k. Skarbu Państwa na budowę internatu, IV. i ostatnia rata, nadzwyczajne	5.000	—	5.000	—
3		Z c. k. Skarbu Państwa na budowę domu dla profesorów, nadzwyczajne	6.500	—	6.500	—
		Razem { zwyczajne	7.000	—	7.000	—
		{ nadzwyczajne	11.500	—	11.500	—
		Suma rubryki I.	18.500	—	18.500	—
		II. Opłaty od uczniów.				
4		Opłaty na utrzymanie	20.359	20	20.800	441
5		Czesne	2.725	—	2.435	290
		Suma rubryki II.	23.084	20	23.235	441 290
						— 151
		III. Inne dochody.				
6		Ze sprzedaży płodów z ogrodów	1.079	79	700	380
7		Ze sprzedaży płodów z pola doświadczalnego	47	37	50	3
		Suma rubryki III.	1.127	16	750	380 3
						+ 377
IV.	8	Rozmaite nieprzewidziane	695	81	100	+ 596
—	—	Dotacya z funduszu krajowego	36.181	61 1/2	30.622	+ 5.560

Uzasadnienie różnic.

Do rubr. II. Dochody *mniejsze* o 151 zł. z powodu, że przeciętnie w tym roku było tylko 64 uczniów.

„ „ III. Dochody *większe* o 377 zł. za dostarczone nauczycielowi wędrownemu z ogrodu szkolnego szezepy drzew owocowych.

„ „ IV. Dochody *większe* o 596 zł. z tytułu zwrotu zaliczek na płace z lat ubiegłych.

„Dotacya z funduszu krajowego“ *większa* o 5.560 zł. w miarę potrzeby pokrycia niedoboru.

8. Krajowa średnia szkoła rolnicza w Czernichowie.

Wykaz należności z końcem roku 1896.

Liczba		Poszczególnienie	Pozostałe należności							
rub.	poz.		czynne				bierne			
budżetu			z lat ubiegłych		z roku bieżącego		z lat ubiegłych		z roku bieżącego	
Wydatki.										
I.	—	Zaliczki na płace . . .	97	50	360	—	—	—	—	—
II.	—	Zaliczki na płace . . .	—	—	120	—	—	—	—	—
VI.	22, 25	Zwroty za reperacye mieszkań . . .	—	—	15	20	—	—	—	—
VII.	32, 37	Zwroty za żywność . . .	—	—	36	95	—	—	—	—
IX.	51	Rozmaite . . .	135	97	—	—	—	—	—	—
Dochody.										
II.	4, 5	Opłaty od uczniów . . .	93	99	200	—	—	—	—	—
IV.	8	Rozmaite . . .	200	—	—	—	—	—	—	—
Razem . . .			527	46	732	15	—	—	—	—
<u>Czysty stan czynny</u>			—	—	1.259	61	—	—	—	—

LW. 28.540/1897.

9. Folwark w Czernichowie.

Liczba		SUMARYUSZ	Wynikłości z roku 1896.		Kwota budżetu tem uchwalona	W porównaniu z kwotą prelim. okazują się wynikłości mniejsze większe
rubryki	pozycyi		zł.	ct.		
budżetu						
WYDATKI.						
I.	1-11	Wydatki na gospodarstwo	2.906	59	4.250	1.343
II.	12-14	Las i plantacye wikła { zwyczajne	1.258	21	1.080	178
		{ nadzwyczajne	450	—	450	—
III.	15	Utrzymanie brzegów Wisły	173	13	170	3
IV.	16	Podatki i daniny	665	79 ¹ / ₂	600	66
V.	17	Różne nieprzewidziane	191	28	200	9
—	—	Splata kapitałów i odsetek dłużnych	403	01	—	403
		Razem { zwyczajne	5.598	01 ¹ / ₂	6.300	650
		{ nadzwyczajne	450	—	450	—
		Suma wydatków	6.048	01 ¹ / ₂	6.750	1.352
—	—	Nadwyżka dochodów	2.439	53 ¹ / ₂	820	1.620
		Suma wszystkich wydatków	8.487	55	7.570	2.270
						1.352
						+ 918
DOCHODY.						
I.	1-6	Z gospodarstwa	4.261	96	3.440	822
II.	7-8	Z lasu i z wikła	3.504	89	3.300	205
III.	9	Z rybołówstwa	30	—	60	30
IV.	10	Z pieca wapiennego	550	—	550	—
V.	11-12	Z dzierżaw	138	20	150	12
VI.	13-14	Ładowe i olborne	2	50	70	67
		Suma dochodów	8.487	55	7.570	1.027
						109
						+ 918

9. Folwark w Czernichowie.

Wydatki.

Liczba		Poszczególne	Wydatki w roku 1896.		Kwota budżetu uchwalona	W porównaniu z kwotą preliminarną okazują się wydatki
rubryki	pozycyi		zł.	ct.		
budżetu						
WYDATKI.						
I. Wydatki na gospodarstwo.						
1		Place i zasługi:				
		a) Nauczyciel-instruktor za administracyę folwarkiem	200	—		
		b) służba folwarczna (zasługa i ordynarya)	1.048	02	1.400	152
2		Najem robotnika:				
		a) do gospodarstwa folwarcznego	534	45		
		b) do chmielarni:				
		α) zawiadowca chmielarni	190	89	1.050	325
		β) roboty przy chmielarni				
3		Dokupno i zmiana nasienia	193	97	300	106
4		„ nawozów dopełniających		6	100	94
5		„ słomy i karmy	287	91	900	612
6		Inwentarz użytkowy (naprawa uprząży)	76	54	70	7
7		Utrzymanie budynków folwarcznych	101	04	100	1
8		Naprawa narzędzi i sprzętów	101	59	100	2
9		Utrzymanie rowów	100	60	100	1
10		Zabezpieczenie od pożaru i gradobicia	35	07	90	55
11		Światło i smarowidło	30	44	40	10
		Suma rubryki I	2.906	59	4.250	1.354
						17
						— 1.343
II. Las i plantacya wikla.						
12		Służba, roboty i zalesienie	858	21	680	178
13		Utrzymanie wikli, uzupełnienie plantacyi:				
		a) zwyczajne	150	—	150	—
		b) nadzwyczajne	450	—	450	—
14		Wynagrodzenie ogrodnika	250	—	250	—
		Razem { zwyczajne	1.258	21	1.080	178
		{ nadzwyczajne	450	—	450	—
		Suma rubryki II.	1.708	21	1.530	+ 178
III.	15	Utrzymanie brzegów Wisły	173	13	170	+ 3
IV.	16	Podatki i daniny	665	79 ¹ / ₂	600	+ 66
V.	17	Różne nieprzewidziane	191	28	200	— 9

Wydatki.

9. Folwark w Czernichowie.

Liczba		Poszczególnienie	Wydatki w roku 1896.		Kwota budżetu uchwalona	W porównaniu z kwotą prelim. okazującą się wydatki mniejsze
rubryki	pozycyi		zł.	ct.		
budżetu						
—	—	Spłata kapitałów i odsetek dłużnych:				
		a) Koszta zaciągnięcia pożyczki 13.000 koron w Banku krajowym	46	zł. 70 ct.		
		b) Bankowi krajowemu rata wstępna i koszta intabulacyi powyższej pożyczki	204	" 55 1/2 "	251	25 1/2
		c) Bankowi krajowemu we Lwowie:				
		α) 1 rata kapitału od pożyczki 13.000 koron	13	zł. 28 ct.		
		β) 4% odsetki	129	" 73 1/2 "		
		γ) na administracyę i stempel	8	" 74 "	151	75 1/2
		Razem	403	01	—	+ 403
		Nadwyżka dochodów	2.439	53 1/2	820	+ 1.620

Uzasadnienie różnic.

Do rubr. I. poz. 1. Wydatek mniejszy o 152 zł. z powodu zmniejszenia służby folwarcznej o jednego parobka.

" " " poz. 2. Wydatek mniejszy o 325 zł. wedle rzeczywistej potrzeby i niedający się ściśle obliczyć, jako zależny od wysokości wynagrodzenia robotnika przynajmywanego.

" " " poz. 3 i 4. Wydatki ogółem mniejsze o 200 zł. wedle potrzeby w tym roku.

" " " poz. 5. Wydatek mniejszy o 612 zł., gdyż większą część paszy pokrywa własna produkcya, a zmniejszenie tego wydatku stoi w łączności ze zmniejszeniem dochodów ze sprzedaży płodów rolnych. (Obacz rubryka I. poz. 1. dochodów.)

" " " poz. 6, 7, 8, 9. Różnice drobne.

" " " poz. 10. Wydatek mniejszy o 55 zł., zależny od wysokości premii asekuracyjnej.

" " " poz. 11. Wydatek mniejszy o 10 zł. wedle potrzeby.

" " II. poz. 12. Wydatek większy o 178 zł., znajdujący zupełne pokrycie w większych dochodach rubryki II.

" " III. poz. 15. Różnica drobna.

" " IV. poz. 16. Wydatek większy o 66 zł. stosownie do wymiaru c. k. Urzędu podatkowego i wysokości opłaconych datków konkurencyjnych.

" " V. poz. 17. Różnica drobna na korzyść budżetu.

" " „Spłata kapitałów i odsetek dłużnych“. Wydatek niepreliminowany, spowodowany zaciągnięciem pożyczki na budowę domu dla profesorów (Lw. 70 294/96) w myśl uchwały Wysokiego Sejmu z dnia 12. lutego 1894. — Pożyczkę tę w sumie 13.000 koron, zrealizowaną w Banku krajowym, odnośnie do Lw. 66.360/96, pobrano do rubryki XVII. dochodów funduszu krajowego.

„Nadwyżka dochodów“ większa o 1.620 zł. stosownie do większych dochodów własnych.

9. Folwark w Czernichowie.

Dochody.

Liczba		Poszczególnienie	Dochody w roku 1896.		Kwota budżetem uchwalona	W porównaniu z kwotą prelim. okazują się dochody mniejsze większe
rubryki	pozytywi		zł.	ct.		
budżetu						
DOCHODY.						
I. Z gospodarstwa.						
1		Ze sprzedaży płodów rolnych i chmielarni	738	24	1,200	462
2		Ze sprzedaży płodów zwierzęcych:				
		a) krowiarnia 1.759 „ 41 „				
		b) nierogacizna 561 zł. 46 ct	2,320	87	1,500	821
3		Z wynajętych ról i pastwisk	823	50	500	324
4		Czynsz z kuźni	40	—	40	—
5		Za wynajęte konie	339	35	150	189
6		Za nawóz stajenny do ogrodów	—	—	50	50
		Suma rubryki I	4,261	96	3,440	1,334 512 + 822
II. Z lasu i wikła.						
7		Ze sprzedaży drzewa opałowego i budulcowego	1,386	49	1,200	187
8		Z wikła i trawy wśród wikła	2,118	40	2,100	18
		Suma rubryki II.	3,504	89	3,300	+ 205
III. Z rybołówstwa						
9			30	—	60	— 30
IV. Z pieca wapiennego						
10			550	—	550	—
V. Z dzierżaw.						
11		Z bud jarmarcznych	50	—	50	—
12		Z budynków pokarzemnych	88	20	100	12
		Suma rubryki V.	138	20	150	— 12
VI. Łądowe i olborne.						
13		Z łądowego	—	—	10	10
14		Olborne za łamanie kamienia	2	50	60	57
		Suma rubryki VI.	2	50	70	— 67

Uzasadnienie różnic.

Do rubr. I. poz. 1. Dochód mniejszy o 462 zł. z powodu wprowadzenia gospodarstwa pastewnego dla większej produkcyi paszy, którą się wykarmia własne bydło; skutkiem tego też na kupno paszy wydano w tym roku mniej o 612 zł. (Obacz uzasadnienie różnicy do rubryki I. poz. 5 wydatków.)

9. Folwark w Czernichowie.

- Do rubr. I. poz. 2. Z krowiarni *dochód większy* o 1.260 zł. z powodu zmiany obory, a z nierogacizny *mniejszy* o 439 zł., z powodu zmniejszenia stanu trzody chlewnej. Ogółem *dochód większy* w tej pozycji o 821 zł.
- " " I. poz. 3. *Dochód większy* o 324 zł., wskutek zrealizowania należności z lat ubiegłych.
- " " I. poz. 5. *Dochód większy* o 189 zł., wedle rzeczywistych wpływów.
- " " I, poz. 6. Dochodu w tym roku nie było żadnego, zużyto bowiem nawóz na własne potrzeby.
- " " II. *Dochód większy* o 205 zł., wskutek wyrobu i sprzedaży znaczniejszej ilości materiału budowlanego.
- " " III. *Dochód mniejszy* o 30 zł. znajdujący pokrycie do kwoty 21 zł. 67 ct. w wykazanej należności czynnej.
- " " V. poz. 12 *Dochód mniejszy* o 12 zł., gdyż od października 1896 rozwiązano kontrakt z byłym dzierżawcą.
- " " VI. poz. 13. Nie było dochodu.
- " " " " 14. *Dochód mniejszy* o 67 zł. znajdujący zupełne pokrycie w należności czynnej.

Wykaz należności z końcem roku 1896.

Liczba		Poszczególności	Pozostałe należności								
rubryki	pozycyi		czynne				bierne				
			z lat ubiegłych		z roku bieżącego		z lat ubiegłych		z roku bieżącego		
budżetu			zł.	ct.	zł.	ct.	zł.	ct.	zł.	ct.	
		Wydatki.									
—	—	Bankowi krajowemu we Lwowie spłata pożyczki		—	—	—	—	—	—	6.486	72
		Dochody.									
I.	1	Za ziemiopłody		10	25	—	—	—	—	—	—
III.	9	Z rybołówstwa		—	—	21	67	—	—	—	—
VI.	14	Olborne za łamanie kamienia		—	—	73	50	—	—	—	—
		Razem .		10	25	95	17	—	—	6.486	72
				—	—	105	42	—	—	6.486	72
		W porównaniu ze stanem biernym		—	—	—	—	—	—	105	42
		Czysty stan bierny .		—	—	—	—	—	—	6.381	30

10. Krajowa niższa szkoła rolnicza w Horodence.

Wydatki.

Liczba		Poszczególnienie	Wydatki w roku 1896.		Kwota budżetu uchwalonego	W porównaniu z kwotą prelim. okazują się wydatki mniejsze
rubryki	pozytywi		zł.	ct.		
budżetu						
WYDATKI.						
i. Płace nauczycieli.						
1		Nauczyciel do nauk fachowych i kierownik, płaca z dodatkami	1.773	33	2.040	267
2		Nauczyciel pomocniczy do nauk fachowych, płaca z dodatkami	1.216	61	1.300	83
3		Instruktor do robót ręcznych i dozorca uczniów, płaca i dodatek na wikt	616	66	600	17
4		Nauczyciel do nauk elementarnych, płaca z dodatkiem	574	98	575	—
5		Katecheta obrz. łac. i gr. kat., płaca	199	94	200	—
		Razem	4.381	52	4.715	350 17
—		Do tego: Zaliczka udzielona na płacę . 100 zł. po strąceniu ściąganych rat bieżąc. 30 „	70	—	—	70
		Suma rubryki I.	4.451	52	4.715	350 87
II. Koszta administracyjne.						
6		Zarząd: a) pomoc kancelaryjna . 120 zł. — ct. b) koszta kancelaryjne . 145 „ 64 „ c) służba szkolny i stróż nocny 258 „ 96 „	524	60	520	5
7		Opał	603	35	600	3
8		Oświetlenie	105	85	100	6
9		Utrzymanie budynków { zwyczajne nadzwyczajne	590	62	300	290
10		Sprzęty i ruchomości { zwyczajne nadzwyczajne	268	88	100	169
11		Utrzymanie koni do posług administracyjnych: zwyczajne nadzwyczajne	428	10	400	28
12		Należytość rządowa od przeniesienia własności gruntów szkolnych, 10 rata	46	—	46	—
13		Podatek od gruntu szkolnego	24	58	30	5
		Razem { zwyczajne nadzwyczajne	2.591	98	2.096	501 5
		Suma rubryki II.	3.521	98	2.996	30 531 5
		Do przeniesienia { zwyczajne nadzwyczajne	7.043	50	6.811	588 355
			930	—	900	30

Wydatki. 10. Krajowa niższa szkoła rolnicza w Horodence.

Liczba		Poszczególnienie	Wydatki w roku 1896.		Kwota budżetem uchwalona	W porównaniu z kwotą prelim. okazującą się wydatki mniejsze		
rubryki	pozycyi		zł.	ct.			zł.	zł.
budżetu								
		Z przeniesienia						
		{ zwyczajne	7.043	50	6.811	588		
		{ nadzwyczajne	930	—	900	355		
						30		
III.		Utrzymanie uczniów.						
14		Stołowanie	4.739	43				
15		Odzież, pościel i pranie	1.016	95	5.700	56		
16		Lekarz i apteka	300	—	300	—		
17		Uczeń praktykant	291	69	100	192		
			80	—	150	70		
		Razem { zwyczajne	6.128	07	5.950	248		
		{ nadzwyczajne	300	—	300	70		
		Suma rubryki III.	6 428	07	6.250	248		
						70		
IV.		Potrzeby naukowe.						
18		Przybory do nauki i pisanie dla uczniów	72	50	120	47		
19		Środki naukowe:						
		a) modele, maszyny, narzędzia i inne przyrządy						
		do demonstracyi	372	zł. 29 ct.	150	zł.		
		b) biblioteka i czytelnia	134	" 40 "	—	"		
		c) ogród szkolny	101	" 35 "	—	"		
		Suma pozycyi 19 { zwyczajne	608	04	250	358		
		{ nadzwyczajne	150	—	150	—		
20		Ogródki doświadczalne do uprawy tytoniu	8	99	20	11		
21		Wycieczki z uczniami	11	34	50	39		
		Razem { zwyczajne	700	87	440	358		
		{ nadzwyczajne	150	—	150	97		
		Suma rubryki IV.	850	87	590	358		
						97		
V.		Kursy specjalne.						
22		Kurs ćwiczeń dla szkolnej straży pożarnej	34	65	50	16		
23		" mleczarstwa	46	72	50	3		
24		" uprawy tytoniu	60	—	60	—		
		Suma rubryki V.	141	37	160	—		
VI.	25	Rozmaite nieprzewidziane	411	32	50	361		
		Razem { zwyczajne	14.425	13	13.411	1.555		
		{ nadzwyczajne	1.380	—	1.350	541		
		Suma wydatków	15.805	13	14.761	1.585		
						541		
						+ 1.044		

10. Krajowa niższa szkoła rolnicza w Horodence.

Uzasadnienie różnic.

- Do nrbr. *I. poz. 1. Wydatek mniejszy* o 267 zł. z powodu przeniesienia kierownika szkoły Romana Bastgena do szkoły w Czernichowie i zamianowania na jego miejsce Dra Józefa Pawłowskiiego z mniejszymi poborami (LW. 35.847/96).
- „ „ *I. poz. 2. Wydatek uniejszy* o 83 zł., ponieważ przeniesionemu z Kobiernic nauczycielowi Przemysławowi Cholewie przyznano niższe pobory (LW. 46.525/96).
- „ „ *I. poz. 3. Wydatek większy* o 17 zł. z powodu wypłaty b. instruktorowi Stadnickiemu (przeniesionemu od sierpnia 1896 do szkoły w Bereźnicy) przyznanego dodatku osobistego o rocznych 100 zł. (LW. 28.234/96).
- „ „ *II. poz. 6. 7. i 8. Różnice drobne* stosownie do rzeczywistej potrzeby w tym roku.
- „ „ „ „ *9. Wydatek zwyczajny większy* o 290 zł., spowodowany odnowieniem mieszkania nauczyciela fachowego, kierownika szkoły i instruktora, a mianowicie okazała się niezbędna potrzeba położenia nowych podłóg, przerabiania i lakierowania drzwi i okien, malowania pokoi, postawienia 2 nowych i przerobienia starych pieców, postawienia budki przed mieszkaniem instruktora i oszalowania schodów, wreszcie przerobienia wentylatorów (LW. 54.970/96). Przerobienie i odnowienie tych mieszkań okazało się i z tego względu niezbędnem, gdyż pozostawienie ich nadal w stanie zniszczonym musiałyby w przyszłości spowodować znaczne bardzo wydatki.
- „ „ *II. poz. 10 Wydatek zwyczajny większy* o 169 zł., spowodowany konieczną potrzebą zakupna naczyń stołowego, sprzętów i naczyń kuchennego, szafki na naczynia kuchenne, beczki do wozienia wody, oraz znaczniejszemi naprawami zniszczonych sprzętów (LW. 50.031/96); *wydatek nadzwyczajny zaś większy* o 30 zł. z powodu zakupna wózka do objazdu pola (LW. 50.031/96).
- „ „ *II. poz. 11. Wydatek zwyczajny większy* o 28 zł. wedle rzeczywistej potrzeby, zależny od cen targowych karmy dla koni.
- „ „ *II. poz. 13. Wydatek mniejszy* o 5 zł. wedle wymiaru c. k. Urzędu podatkowego.
- „ „ *III. poz. 15. Wydatek większy* o 56 zł., ponieważ poniesiono niepreliminowane koszta zakupna 20 koców do nakrywania się.
- „ „ „ *poz. 16 Wydatek większy* o 192 zł., spowodowany niepomyślnym stanem zdrowotnym w tymże roku i znaczniejszym wydatkiem z tytułu honorarium lekarza. Dotychczasowe kredyty okazały się niewystarczające, i z tego dowodu w budżecie r. 1897 uchwalił Wysoki Sejm w tej pozycji więcej o 50 zł.
- „ „ *III. poz. 17. Wydatek mniejszy* o 70 zł. wskutek *intercalare*.
- „ „ *IV. poz. 18. Wydatek mniejszy* o 47 zł. wedle rzeczywistej potrzeby.
- „ „ „ „ *19. Wydatki większe* o 358 zł. Przekroczenie to, z którego 300 zł. znajduje zupełne pokrycie w uzyskanej od c. k. Rządu, a niepreliminowanej subwencji na zakupno środków naukowych (rubr. I. poz. 1a) dochodów), spowodowane zostało zakupnem znaczniejszej ilości książek naukowych (LW. 22.464/96), nasion, okazów roślin, oraz ogrodzeniem ogrodu szkolnego.
- „ „ *IV. poz. 20 Wydatek mniejszy* o 11 zł. wedle rzeczywistej potrzeby w tym roku.
- „ „ „ „ *21. Wydatek mniejszy* o 39 zł. zależny od liczby odbytych wycieczek.
- „ „ *V. „ 22. Wydatek mniejszy* o 16 zł. wedle potrzeby.
- „ „ „ „ *23. Różnica drobna.*
- „ „ *VI. „ 25. Wydatek większy* o 361 zł., spowodowany kosztami przeniesienia Włodzimierza Grodzkiego, nauczyciela pomocniczego do nauk fachowych, do szkoły w Jagielnicy (LW. 35.847/96).

Dochody.

10. Krajowa niższa szkoła rolnicza w Horodence.

Liczba		Poszczególnienie	Dochody w roku 1896.		Kwota budżetowa tem uchwalona	W porównaniu z kwotą prelim z okazują się dochody mniejsze większe
rubryki	pozycyi		zł.	ct.		
budżetu				zł.	zł.	
		DOCHODY.				
I.		Subwencye z c. k. Skarbu Państwa:				
	1	Subwencya na utrzymanie szkoły	3.000	—	3.000	—
	1a	„ „ środki naukowe	300	—	—	300
		Suma rubryki I.	3 300	—	3.000	+ 300
II.		Opłaty na utrzymanie	450	—	550	100
III.		Dochód z ogrodu szkolnego i z ogródka doświadczanego tytoniowego	184	05	60	124
—	—	Dochody rozmaite	230	—	—	230
		Razem	4.164	05	3.610	554 100
—	—	Dotacya z funduszu krajowego	11.641	08	11.151	+ 490
		Suma dochodów	15.805	13	14.761	1.144 100 + 1.044

Uzasadnienie różnic.

- Do rubr. I. Dochód większy o 300 zł wskutek uzyskania subwencji od c. k. Rządu na zakupno środków naukowych. (LW. 55.981/96).
- „ „ II. Dochód mniejszy o 100 zł., gdyż w r. 1896 nie było ucznia z gminy miasta Horodunki.
- „ „ III. Dochód większy o 124 zł. wskutek większych nakładów i stąd pomyślniejszych zbiorów.
- „ „ „Dochody rozmaite„ Dochód niepreliminowany uzyskany ze zwrotu zaliczki na płacę, udzielonej w latach ubiegłych.
- „ „ „Dotacya z funduszu krajowego“ Wynikłość większa o 490 zł. w miarę potrzeby pokrycia niedoboru.

10. Krajowa niższa szkoła rolnicza w Horodence.

Wykaz należności z końcem roku 1896.

Liczba		Poszczególnienie	Należności							
rubryki	pozycyi		czynne				bierne			
			z lat ubiegłych		z roku bieżącego		z lat ubiegłych		z roku bieżącego	
budżetu			zł.	ct.	zł.	ct.	zł.	ct.	zł.	ct.
		WYDATKI.								
I.	—	Zaliczki udzielone na płace .	100	—	70	—	—	—	—	
		DOCHODY.								
II.	2	Opłaty na utrzymanie uczniów .	600	—	—	—	—	—	—	
		Razem .	700	—	70	—	—	—	—	
		<u>Czysty stan czynny</u>	—	—	770	—				

Wartość dóbr i realności zarachowana przy funduszu krajowym.

LW. 22.809/1897.

Wydatki.

11. Krajowa niższa szkoła rolnicza w Jagielnicy.

Liczba		Poszczególnienie	Wydatki w roku 1896.		Kwota budżetu uchwalona	W porównaniu z kwotą prelim. okazują się wydatki
rubryki	pozycyi		zł.	ct.		
budżetu						
WYDATKI.						
I.		Płace nauczycieli.				
	1	Nauczyciel do nauk fachowych i kierownik, płaca z dodatkami	1.840	—	1.840	—
	2	Nauczyciel pomocniczy do nauk fachowych, płaca z dodatkami	1.300	—	1.300	—
	3	Instruktor do robót ręcznych i dozorca uczniów, płaca i dodatek na wikt	600	—	600	—
	4	Nauczyciel do nauk elementarnych, płaca z dodatkami	649	17	720	71
	5	Katecheta obrz. łać i gr. kat.	200	—	200	—
		Suma rubryki I.	4.589	17	4.660	— 71
II.		Koszta administracyi.				
	6	Zarząd:				
		a) pomoc kancelaryjna 120 zł. — ct.				
		b) koszta kancelaryjne, inseraty, druki i portorya 71 " 19½ "				
		c) sługa szkolny i stróż nocny 223 " — "	414	19½	520	106
	7	Opał	600	37	600	—
	8	Oświetlenie	75	95	100	24
	9	Utrzymanie budynków	257	62	250	8
	9a	Przeniesienie budynków gospodarskich, dobudowa mleczarni i stelmacharni i przebudówki w głównym budynku, nadzwyczajne	3.600	—	3.600	—
	10	Sprzęty i ruchomości	142	66½	100	43
	11	Utrzymanie koni do posług administracyjnych	93	06	200	107
	12	Czynsz dzierżawny za grunta, odstąpione szkole przez skarb Jagielnicki	50	—	50	—
	13	Podatek od gruntów szkolnych	29	74½	30	—
		Razem { zwyczajne 1.663 60½			1.850	237
		nadzwyczajne 3.600 —			3.600	51
		Suma rubryki II.	5.263	60½	5.450	237 51
						— 186
III.		Utrzymanie uczniów.				
	14	Stołowanie	2.326	88	4.800	829
	15	Odzież, pościel i pranie	1.644	29½		
	16	Lekarz, apteka i rozmaite inne	93	68		
	17	Uczeń praktykant	46	54	150	104
		Suma rubryki III.	4.111	39½	5.050	— 939
		Do przeniesienia { zwyczajne 10.364 17			11.560	1.247
		nadzwyczajne 3.600 —			3.600	51

11. Krajowa niższa szkoła rolnicza w Jagielnicy.

Wydatki.

Liczba		Poszczególnienie	Wydatki w roku 1896.		Kwota budżetu uchwalona	W porównaniu z kwotą, prelim. okazują się wydatki mniejsze większe
rubryki	pozycyi		zł.	ct.		
budżetu						
		Z przeniesienia { zwyczajne	10.364	17	11.560	1.247
		{ nadzwyczajne	3.600	—	3.600	51
IV.		Potrzeby naukowe.				
18		Przybory do nauki i pisania dla uczniów	89	90 ¹ / ₂	120	30
19		Środki naukowe:				
		a) modele, maszyny, narzędzia i inne przyrządy do demonstracji i ćwiczeń praktycznych	448	zł. 15 ct.		
		b) biblioteka i czytelnia	95	" 73 ¹ / ₂ "		
		c) ogród szkolny	10	" 09 "		
			553	97 ¹ / ₂	250	304
20		Ogródki doświadczalne do uprawy tytoniu	20	—	20	—
21		Wycieczki z uczniami	—	—	50	50
		<u>Suma rubryki IV.</u>	663	88	440	304 80
						+ 224
V.		Kursy specjalne.				
22		Kurs ćwiczeń dla szkolnej straży pożarnej	50	—	50	—
23		Kurs młeczarstwa	20	67	50	29
24		" uprawy i suszenia tytoniu	100	—	100	—
25		Nauka kołodziejstwa	—	—	150	150
		<u>Suma rubryki V.</u>	170	67	350	— 179
VI.	26	Rozmaite nieprzewidziane	716	89	50	+ 667
		Ogółem { zwyczajne	11.915	61	12.400	1.506
		{ nadzwyczajne	3.600	—	3.600	1.022
		<u>Suma wydatków</u>	15.515	61	16.000	1.506 1.022
						— 484

Uzasadnienie różnic.

- Do rubr. I. poz. 4 Wydatek mniejszy o 71 zł. z powodu, że w miejsce dawniejszego nauczyciela do nauk elementarnych, przeniesionego do Kobiernic, zamianowano nowego z mniejszymi od preliminowanych poborami (LW. 41.019/96).
- " " II. poz. 6. i 8. Wydatki w ogóle mniejsze o 130 zł. wedle rzeczywistej potrzeby w tym roku.
- " " II. poz. 9. Różnica drobna.
- " " " " 10. Wydatek większy o 43 zł., spowodowany znaczniejszymi naprawami zniszczonych sprzętów i ruchomości.

11. Krajowa niższa szkoła rolnicza w Jagielnicy.

Uzasadnienie różnic.

Do	rubr. I.	Dochód większy o 300 zł. z powodu uzyskania subwencji od c. k. Rządu na zakupno środków naukowych (LW. 55.981/96).
"	"	II. Dochód mniejszy o 75 zł., gdyż w II. półroczu 1896/7 nie było ucznia z Borszczowa
"	"	III. Dochód większy o 207 zł. wskutek pomyślnego wyniku gospodarstwa szkolnego.
		Dochód brutto wynosił w roku 1896 4.376 zł. 32 ¹ / ₂ ct.
		Wydatki wynosiły 3.369 " 60 "
		Z porównania <i>czysty dochód</i> , jak wyżej 1.006 zł. 72 ¹ / ₂ ct.
"	"	VI. Dochód większy o 14 zł. wedle miesięcznych obliczeń wartości robocizny uczniów.
"	"	"Dotacya z funduszu krajowego" Dochód mniejszy o 930 zł. w miarę potrzeby pokrycia niedoboru, a zatem i wynik ogólny <i>korzystniejszy</i> o tę kwotę od budżetu.

Stan majątku z końcem roku 1896.

Stan czynny	— zł. — ct.
Stan bierny	" — "
<u>Czysty stan czynny</u>	— zł. — ct.

Wartość gruntów, będących własnością szkoły, wykazano przy funduszu krajowym.

LW. 20.100|1897.

Wydatki. 12. Krajowa niższa szkoła rolnicza w Kobiernicach.

Liczba		Poszczególnienie	Wydatki w roku 1896.		Kwota budżetem uchwalona	W porównaniu z kwotą prelim. okazują się wydatki mniejsze
rubryki	pozycyi		zł.	ct.		
budżetu						
WYDATKI.						
I. Płace nauczycieli.						
1		Nauczyciel do nauk fachowych i kierownik, płaca z dodatkami	1.673	32	1.640	33
2		Nauczyciel pomocniczy do nauk fachowych, płaca i dodatek aktywalny	1.099	94	1.100	—
3		Instruktor do robót ręcznych i dozorca uczniów, płaca z dodatkiem na wikt	550	—	600	50
4		Nauczyciel do nauk elementarnych, płaca i dodatek aktywalny	475	—	550	75
5		Katecheta obrz. łac., płaca i wydatki z powodu nabożeństwa	178	15	200	22
Suma rubryki I.			3.976	41	4.090	147 33
II. Koszta administracyjne.						
6		Zarząd:				
		a) pomoc kancelaryjna 90 zł. — ct.				
		b) koszta kancelaryjne, inseraty, druki i portorya 200 „ 93 „				
		c) sługa szkolny i stróż nocny 290 „ 10 „	581	03	520	61
7		Opał	499	54	500	—
8		Oświetlenie	100	49	100	—
9		Utrzymanie budynków:				
		{ a) zwyczajne	183	68	200	16
		{ b) nadzwyczajne adaptacje	1.360	—	1.360	—
10		Sprzęty i ruchomości { zwyczajne	129	55	100	30
		{ nadzwyczajne	300	—	300	—
11		Utrzymanie koni do posług administracyjnych	454	90	400	55
12		Czynsz dzierżawny za folwark z inwentarzem 758 zł. 46 ct.				
		z wynajętej ubikacji na mleczarnię 50 „ — „	808	46	808	—
Razem { zwyczajne			2.757	65	2.628	140 16
{ nadzwyczajne			1.660	—	1.660	—
Suma rubryki II.			4.417	65	4.288	147 16
III. Utrzymanie uczniów.						
13		Stołowanie	3.860	44		3
14		Odzież, pościel i pranie	1.386	47	5.250	31
15		Lekarz i apteka	180	79	150	17
16		Uczeń praktykant	133	—	150	17
Suma rubryki III.			5.560	70	5.550	31 20
Do przeniesienia { zwyczajne			12.294	76	12.268	210 183
{ nadzwyczajne			1.660	—	1.660	—

12. Krajowa niższa szkoła rolnicza w Kobiernicach. **Wydatki.**

Liczba		Poszczególnienie	Wydatki w roku 1896.		Kwota budżetem uchwalona	W porównaniu z kwotą prelim. okazują się wydatki mniejsze większe
rubryki	pozycyi		zł.	ct.		
budżetu						
		Z przeniesienia { zwyczajne	12 294	76	12.268	210
		{ nadzwyczajne	1.660	—	1.660	183
IV.		Potrzeby naukowe.				
17		Przybory do nauki i pisania dla uczniów	95	16	120	25
18		Środki naukowe:				
		a) modele, maszyny, narzędzia i inne przyrządy do demonstraacyi i éwi. <i>zwycz. nadzw.</i>				
		czen praktycznych 472 zł. 17 ct. 300 zł.				
		b) biblioteka i czytelnia 129 " 15 " — "				
		c) ogród szkolny 50 " 04 " — "				
		Suma pozycyi 18 { zwyczajne	651	36	280	371
		{ nadzwyczajne	300	—	300	—
19		Wycieczki z uczniami	4	13	50	46
		Razem { zwyczajne	750	65	450	371
		{ nadzwyczajne	300	—	300	71
		Suma rubryki IV.	1.050	65	750	371
						71
						+ 300
V.		Kursy specjalne.				
20		Kurs éwiczeń dla szkolnej straży pożarnej	44	51	50	5
21		Kurs mleczarstwa	49	88	50	—
22		Nauka kołodziejstwa	149	27	150	1
		Suma rubryki V.	243	66	250	— 6
VI.	23	Rozmaite nieprzewidziane	598	84	50	+ 549
		Razem { zwyczajne	13.887	91	13.018	990
		{ nadzwyczajne	1.960	—	1.960	120
		Suma wydatków	15.847	91	14.978	1.130
						260
						+ 870

Uzasadnienie różnic.

- Do rubr. I. poz. 1. Wydatek większy o 35 zł., spowodowany asygnowaniem kierownikowi niepreliminowanego 1-go dodatku pięcioletniego od 1. listopada 1896 (LW. 68.927/96).
- " " poz. 3. Wydatek mniejszy o 50 zł., gdyż posada instruktora nie była obsadzona przez miesiąc lipiec 1896.
- " " I. poz. 4 Wydatek mniejszy o 75 zł. z powodu opróżnienia posady i zarządzenia zastępstwa do dnia 1. sierpnia 1896 za niższem wynagrodzeniem (LW. 31.585/96).
- " " I. poz. 5. Wydatek mniejszy o 23 zł. wedle rzeczywistej potrzeby w tyu roku.

12. Krajowa niższa szkoła rolnicza w Kobiernicach.

- Do rubr. II. poz. 6. Wydatki* ogółem *większe* o 61 zł., spowodowane wydrukowaniem i oprawą statutu i regulaminu dla szkoły (kosztem 26 zł.), oraz ogłoszeniami w dziennikach konkursu na opróżnione posady nauczyciela do nauk elementarnych i instruktora do robót ręcznych (kosztem 36 zł. 80 ct.).
- „ „ *II. poz. 9a Wydatek* *mniejszy* o 16 zł. wedle potrzeby.
- „ „ *II. poz. 10. Wydatek* *większy* o 30 zł., spowodowany zakupnem większej ilości naczy-
nia stołowego.
- „ „ *II. poz. 11. Wydatek* *większy* o 55 zł. wedle rzeczywistej potrzeby, zależny od ceny karmy.
- „ „ *III. poz. 13. i 14. Różnica* drobna.
- „ „ „ „ *15. Wydatek* *większy* o 31 zł., spowodowany niepomyślnym w tym roku stanem sanitarnym.
- „ „ *poz. 16. Wydatek* *mniejszy* o 17 zł. z powodu *intercalare*.
- „ „ *IV. Wydatek* tej rubryki *większy* o 300 zł. znajduje zupełne pokrycie w uzyskanej od c. k. Rządu, a niepreliminowanej subwencji na zakupno środków naukowych. (Obacz rub. I. poz. 1a) dochodów.)
- „ „ *V. Różnice* drobne.
- „ „ *VI. poz. 23. Wydatek* *większy* o 549 zł., spowodowany przeniesieniem nauczyciela pomocniczego do nauk fachowych Przemysława Cholewy do szkoły w Horodence (LW. 35.847/96).

Dochody.

Liczba		Poszczególności	Dochody w roku 1896.		Kwota budżetu uchwalona	W porównaniu z kwotą prelim. okazują się dochody
rubryki	pozycyi		zł.	ct.		
budżetu						
DOCHODY.						
I.		Subwencye z c. k. Skarbu Państwa.				
	1	Subwencya na utrzymanie szkoły	3.000	—	3.000	—
	1a	„ „ zakupno środków naukowych	300	—	—	300
		Suma rubryki I.	3.300	—	3.000	+ 300
II.	2	Opłaty na utrzymanie uczniów	1.150	—	700	+ 450
III.	3	Dochód z pola i ogrodu szkolnego	—	—	60	60
IV.	4	Dochód z dzierżawy folwarku	436	03	808	— 372
V.	5	Zarobek uczniów	396	—	420	— 24
—	—	Rozmaite nieprzewidziane	180	—	—	+ 180
		Suma dochodów	5.462	03	4.988	930 456
—	—	Dotacya z funduszu krajowego	10.385	88	9.990	396
		Razem	15.847	91	14.978	1.326 456
						+ 870

12. Krajowa niższa szkoła rolnicza w Kobiernicach.

Uzasadnienie różnic.

- Do rubr. I. *Dochód większy* o 300 zł. z powodu uzyskania subwencji od c. k. Rządu na zakupno środków naukowych (LW. 55.981/96).
- " " II. *Dochód większy* o 450 zł. z powodu częściowego uiszczenia należności zaległej od Rady powiatowej w Białej.
- " " III. Dochodu z pola i ogrodu szkolnego w tym roku nie było.
- " " IV. *Dochód mniejszy* o 372 zł. z powodu klęsk elementarnych w ubiegłym roku w którym zasiewy na gruntach mokrych, ciężkich i nieprzepuszczalnych nie wydały spodziewanych plonów. Na niekorzystny wynik gospodarstwa wpłynęła nadto i ta okoliczność, że z powodu zarazy bydłowej, panującej w tamtejszym powiecie i zamkniętych targów, nie można było spieniężyć inwentarza żywego, którego wartość z końcem roku 1896 w porównaniu z rokiem 1895 wyższą jest o 600 zł.
- Dochody *brutto* wynosiły w roku 1896 4.846 zł. 07 ct.
- Wydatki 4.410 " 04 "
- Z porównania *czysty dochód*, jak wyżej 436 zł. 03 ct.
- " " V. *Dochód mniejszy* o 24 zł. wedle miesięcznych obliczeń wartości robocizny.
- " " „*Rozmaite nieprzewidziane*“. *Dochód niepreliminowany*, uzyskany ze zwrotu zaliczki na płacę, udzielonej w latach ubiegłych.
- " " „*Dotacya z funduszu krajowego*“. *Dochód większy* w miarę potrzeby pokrycia niedoboru

Wykaz należności z końcem roku 1896.

Dochody.

Należności czynne. Zwrot zaliczki na płacę z lat ubiegłych 45 zł.

Wydatki.

Należności bierne — "

Czysty stan czynny 45 zł.

Wydatki.

13. Krajowa szkoła ogrodnicza w Tarnowie.

Liczba		Poszczególnienie	Wydatki w roku 1896.		Kwota budżetowa	W porównaniu z kwotą preliminarzową
rubryki	pozytywi		zł.	ct.		
budżetu						
WYDATKI.						
I.		Płace nauczycieli.				
	1	Nauczyciel fachowy i kierownik, płaca z dodatkami	1 540	—	1 540	—
	2	Nauczyciel fachowy pomocniczy, płaca z dodatkami	1.100	—	1.100	—
	3	Nauczyciel pomocniczy do miernictwa i rysunków, płaca	240	—	240	—
	4	Nauczyciel do nauk elementarnych, płaca z dodatkami	780	—	780	—
	5	Ochmistrz i instruktor, płaca i wikt	432	50	600	168
	6	Kapelan i katecheta, płaca i wydatki na nabożeństwo	199	96	200	—
		Suma rubryki I.	4.292	46	4.460	— 168
II.		Koszta administracyjne.				
	7	Zarząd:				
		a) koszta kancelaryjne, inseraty druki i portorya 105 zł. 97 ct.				
		b) sługa szkolny i stróż nocny 205 „ — „	310	97	400	89
	8	Opał	299	94	300	—
	9	Oświetlenie	120	—	120	—
	10	Utrzymanie budynków { zwyczajne 200 — 200 —	2 446	19	2 500	54
	11	Sprzęty i ruchomości 129 67 100				30
		Razem { zwyczajne 1.060 58 1.120				89
		nadzwyczajne 2 446 19 2.500				30
		Suma rubryki II.	3.506	77	3.620	143
						30
III.		Utrzymanie uczniów.				
	12	Stołowanie	3.177	56	4.125	74
	13	Odzież, pościel i pranie	873	84		
	14	Lekarz i apteka	69	64	70	—
	15	Uczeń praktykant	75	—	150	75
		Suma rubryki III.	4.196	04	4.345	— 149
		Do przeniesienia { zwyczajne 9.549 08 9.925				406
		nadzwyczajne 2.446 19 2.500				30
						54

13. Krajowa szkoła ogrodnicza w Tarnowie.

Wydatki.

Liczba		Poszczególnienie	Wydatki w roku 1896.		Kwota budżetu tem uchwalona	W porównaniu z kwotą, prelim okazują się wydatki mniejsze większe		
rubryki	pozycyi		zł.	ct.			zł.	zł.
budżetu								
		Z przeniesienia	{	zwyczajne	9.549	08	9.925	406
			{	nadzwyczajne	2 446	19	2.500	30
								54
IV.		Potrzeby naukowe.						
	16	Przybory do nauki		71	20	100	29	
	17	Zbiory środków do demonstracji		105	19	100	5	
	18	Biblioteka i czytelnia		99	63	100	—	
	19	Wycieczki naukowe		50	—	50	—	
	20	Na utrzymanie ogrodu szkolnego	{	zwyczajne	393	15	400	7
			{	nadzwyczajne	400	—	400	—
		Razem	{	zwyczajne	719	17	750	36
			{	nadzwyczajne	400	—	400	5
		Suma rubryki IV.		1.119	17	1.150	36	5
								31
V.	21	Rozmaite i nieprzewidziane		30	—	30	—	
		Razem	{	zwyczajne	10.298	25	10.705	442
			{	nadzwyczajne	2 846	19	2 900	35
								54
		Suma wydatków		13.144	44	13.605	496	35
								461

Uzasadnienie różnic.

- Do rubr. I. poz. 5. Wydatek mniejszy o 168 zł. z powodu nowo przyjętego instruktora od dnia 15 sierpnia 1896 za wynagrodzeniem miesięcznym po 35 zł.
- „ „ II. Wydatki w ogóle mniejsze o 113 zł. }
 „ „ III. Wydatki w ogóle mniejsze o 149 zł. } wedle rzeczywistej potrzeby w tym roku.
- „ „ IV. Różnice drobne.

Dochody.

13. Krajowa szkoła ogrodnicza w Tarnowie.

Liczba		Poszczególnienie	Dochody w roku 1896.		Kwota budżetem uchwalona	W porównaniu z kwotą prelim. okazują się dochody	mniejsze większe
rubryki	pozytywi		zł.	ct.			
budżetu				zł.	zł.		
DOCHODY.							
I. Subwencye.							
	1	Z c. k. Skarbu Państwa	3.000	—	3.000	—	
	2	Od gminy miasta Tarnowa	250	—	250	—	
	3	Od Rady powiatowej w Tarnowie	300	—	300	—	
		Suma rubryki I.	3.550	—	3.550	—	
II.	4	Opłaty na utrzymanie uczniów	127	—	100		27
III.	5	Dochód czysty z ogrodu szkolnego	573	30	400		173
IV.	6	Zarobek uczniów w ogrodzie miejskim	9	70	100		90
		Suma dochodów	4.260	—	4.150		200 90
—	—	Dotacya z funduszu krajowego	8.884	44	9.455	—	571
		Razem	13.144	44	13 605		661 200 — 461

Uzasadnienie różnic.

Do rubr. II. Dochód większy o 27 zł. wedle rzeczywistych wpływów w tym roku.
 „ „ III. Dochód większy o 173 zł. wskutek pomyślnego wyniku gospodarki w ogrodzie szkolnym i sprzedaży większej ilości jarzyn.
 „ „ IV. Dochód mniejszy o 90 zł. z powodu zajęcia uczniów przy urządzaniu ogrodu, wdzierzawionego od gminy miasta Tarnowa.
 „Dotacya z funduszu krajowego.“ Dochód mniejszy o 571 zł. w miarę potrzeby pokrycia niedoboru, a zatem i ogólny wynik korzystniejszy od budżetu o 571 zł.

Stan majątku z końcem roku 1896.

Stan czynny	— zł. — ct.
Stan bierny	— „ — „
Czysty stan czynny	— zł. — ct.

Wartość nieruchomości zarachowano przy funduszu krajowym.

14. Krajowa szkoła uprawy i wyprawy lnu i konopi w Gródku. **Wydatki.**

Liczba		Poszczególnienie	Wydatki w roku 1896.		Kwota budżetu tem uchwalona	W porównaniu z kwotą prelimi- naryjną okazują się wydatki mniejsze większe
rubryki	pozycyi		zł.	ct.		
budżetu						
WYDATKI.						
I. Płace nauczycieli.						
1		Kierownik, zarazem nauczyciel rolnictwa	1.024	84	800	225
2		Nauczyciel zawodowy do uprawy i wyprawy roślin włóknistych	720	—	720	—
3		Nauczyciel do nauk elementarnych	200	—	240	40
4		Katecheta	60	—	60	—
5		Relutum na pomieszkanie dla nauczycieli	168	50	240	72
Suma rubryki I.			2.173	34	2.060	225 112
+ 113						
II. Koszta administracji.						
6		Inspekcya zakładu	120	—	120	—
7		Potrzeby kancelaryjne, druki itp.	14	96	50	35
8		Opał i oświetlenie	109	14	120	11
9		Utrzymanie i asekuracja budynków	111	72	100	12
10		„ inwentarza szkolnego	61	70	60	2
11		Podatki	50	46	50	—
Suma rubryki II.			467	98	500	46 14
— 32						
III. Potrzeby do nauki.						
12		a) Na utrzymanie i dokupno narzędzi do uprawy ro- ślin włóknistych	15	90	60	44
		b) Na utrzymanie narzędzi do uprawy roli	8	70	40	31
		c) „ „ moczarni	10	50	20	9
13		Przybory do pisania i książki do nauki uczniów	27	43	40	13
14		Zbiory okazów do demonstracyj	77	37	40	37
15		Biblioteka i czytelnia	39	26	20	19
Suma rubryki III.			179	16	220	97 56
— 41						
IV. Utrzymanie uczniów.						
16		Stołowanie 1.439 zł. 50 ct.				
17		Odzież i pościel { zwyczajne 28 „ 78 „	1.468	28	1.600	132
		{ nadzwyczajne	220	—	250	30
Suma rubryki IV.			1.688	28	1.850	— 162
205						
Razem { zwyczajne 4.288			76		4.380	113
		{ nadzwyczajne 220	—		250	30
Suma wydatków			4.508	76	4.630	235 113
— 122						

14. Krajowa szkoła uprawy i wyprawy lnu i konopi w Gródku.

Uzasadnienie różnic.

Do rubr. I. Wydatki w ogóle *większe* o 113 zł., spowodowane kosztami przeniesienia Franciszka Dąbrowskiego, zastępcy nauczyciela rolnictwa, do szkoły w Kobiernicach. (LW. 52.359/96
 „ „ II. i III. Wydatki w ogóle *mniejsze* o 73 zł. wedle potrzeby w tym roku.
 „ „ IV. Wydatki zwyczajne *mniejsze* 132 zł. stosownie do ilości uczniów, których w ciągu roku przecięciowo było 9-ciu; nadzwyczajne zaś *mniejsze*, o 30 zł. stosownie do rzeczywistej potrzeby. Ogółem wydano w tej rubryce *mniej* o 162 zł.

Dochody.

Liczba		Poszczególne	Dochody w roku 1896.		Kwota budżetem uchwalona	W porównaniu z kwotą prelim. okazują się dochody <i>mniejsze</i> <i>większe</i>
rubryki	pozycyi		zł.	ct.		
budżetu						
DOCHODY.						
I.	1	Subwencya z c. k. Skarbu Państwa	2.200	—	2.200	—
II.	2	Dochód czysty z gospodarstwa szkolnego i wyrobu włókna	227	44	100	+ 127
III.	3	Zarobek uczniów	—	—	100	— 100
		Suma dochodów	2.427	44	2.400	127 100
—	—	Dotacya z funduszu krajowego	2.081	32	2.230	149
		Razem	4.508	76	4.630	249 127 — 122

Uzasadnienie różnic.

Do rubr. II. Dochód *większy* o 127 zł., stosownie do czystego dochodu z gospodarstwa szkolnego. Wydatki *brutto* na gospodarstwo wynosiły 432 zł. 66 ct.
 Dochody (ze sprzedaży krescencyi) 660 „ 10 „
 Z porównania czysty dochód, jak wyżej 227 zł. 44 ct.
 „ „ III. Dochodu z zarobku uczniów w tym roku *nie było*. Uczniowie używani byli tylko do robót przy gospodarstwie szkolnem.
 „Dotacya z funduszu krajowego“. Dochód *mniejszy* o 149 zł. w miarę potrzeby pokrycia niedoboru, a zatem i ogólny wynik *korzystniejszy* od budżetu o 149 zł.

Stan majątku z końcem roku 1896.

Stan czynny — zł. — ct.
 „ bierny — „ — „
 Czysty stan czynny — zł. — ct.

15. Krajowy skład publiczny połączony ze składem wolnym we Lwowie. **Wydatki.**

Liczba		Poszczególnienie	Wydatki w roku 1896.		Kwota budżetowa tem uchwalona	W porównaniu z kwotą prelim. z okazującą się wydatki mniejsze większe		
rubryki	pozycyi		zł.	ct.			zł.	zł.
budżetu			zł.	ct.			zł.	zł.
WYDATKI.								
I. Koszta zarządu i służby.								
1		Dyrektor, płaca 2.500 zł. dodatek na fiakra 500 zł.	3.000	—	3.000	—		
2		Likwidator, „	1.200	—	1.200	—		
3		Kasyer, płaca do 1. lipca 1896	400	—	400	—		
4		Magazynier, płaca	1.000	—	1.000	—		
5		Pomocnik magazyniera, płaca	500	—	500	—		
6		Kancelista i pomocnik biurowy, płaca	600	—	600	—		
7		Maszynista, płaca	600	—	600	—		
8		Wózny, płaca 360 zł., mundur 60 zł.	420	—	420	—		
9		Stróż nocny	292	—	292	—		
10		Odźwierny, zarazem stróż dzienny	202	90	240	37		
Suma rubryki I.			8.214	90	8.252	— 37		
II. Koszta administracji.								
11		Podatki bieżące	255	96	264	8		
12		Utrzymanie zabudowań i urządzeń:						
	a)	magazynu zbożowego	319	44	400	81		
	b)	„ spirytusowego	98	99	120	21		
13		Zabezpieczenie od ognia i wypadków:						
	a)	budynków od ognia	149	68	187	37		
	b)	robotników w kasie chorych i od wypadków	151	70	270	119		
14		Potrzeby kancelaryjne:						
	a)	ogłoszenia i dzienniki	413	79	240	174		
	b)	księgi i druki	146	38	230	84		
	c)	telefon	64	96	60	5		
	d)	rozmaite	105	85	120	14		
15		Opał i oświetlenie	182	30	200	18		
16		Motor gazowy	278	91	350	71		
17		Tory kolejowe, zwrotnice i dojazdy	152	—	150	2		
18		Remuneracye, noworoczne dla służby kolejowej, pocztowej i własnej, tudzież inne wydatki	590	—	600	10		
19		Najem lokalu na biura	530	—	530	—		
Suma rubryki II.			3.439	96	3.721	— 462 + 187 — 281		
III. Ekspozytura cłowa.								
20		Ryczałt c. k. Skarbowi Państwa	300	—	300	—		
Do przeniesienia			11.954	86	12.273	— 318		

Wydatki. 15. Krajowy skład publiczny połączony ze składem wolnym we Lwowie.

Liczba		Poszczególnienie	Wydatki w roku 1896.		Kwota budżetem uchwalona	W porównaniu z kwotą prelną z okazują się wydatki	mniejsze większe
rubryki	pozycyi		zł.	ct.			
budżetu							
		Z przeniesienia .	11.954	86	12.273	—	318
IV.		Koszta manipulacyi.					
		a) zbożowej względnie towarowej:					
21		Najem robotników dziennych	1.005	45	1.100		95
22		Dostawa i odstawa wagonów	99	52	200		100
23		Szpagat i worki	17	20	50		33
24		Asekuracja	215	85	200		16
25		Stemple i porta	136	20	100		36
26		Rozmaite drobne	10	69	50		39
		b) spirytusowej:					
27		Najem robotników dziennych	145	45	300		155
28		Dostawa i odstawa wagonów	17	40	50		32
29		Asekuracja	154	11	50		104
30		Stemple i porta	16	24	50		34
31		Rozmaite drobne manipulacje	15	08	50		35
		<u>Suma rubryki IV.</u>	<u>1.833</u>	<u>19</u>	<u>2.200</u>	<u>—</u>	<u>523</u>
31a		Wydatki nie objęte budżetem:					
		Odsetki od dotacyi 402 zł. 46 ct.					
		Koszta w sprawie zmiany regulaminu i taryfy 85 „ 15 „	487	61	—		+ 488
		<u>Suma wydatków</u>	<u>14.275</u>	<u>66</u>	<u>14.473</u>	<u>—</u>	<u>685</u>
							<u>+ 488</u>
							<u>— 197</u>

Uzasadnienie różnic.

- Do rubr. I. poz. 10. Wydatek mniejszy wedle ugodzonej płacy.
- „ „ II. poz. 11a „ „ z powodu mniejszego wymiaru.
- „ „ „ „ 12 a, b Wydatki mniejsze wedle potrzeby w tym roku.
- „ „ „ „ 13 a Wydatek mniejszy z powodu zniżenia premii asekuracyjnej.
- „ „ „ „ 13 b „ „ z powodu przeniesienia biur po za obręb Składów, przez co odpadło ubezpieczenie funkcyonaryuszy od wypadków.
- „ „ „ „ 14a Wydatek większy z powodu zapłacenia kwoty 185 zł. 88 ct. za ogłoszenie nowego regulaminu, taryfy i insertów o otwarciu działu towarowego.
- „ „ „ „ 14b Wydatek mniejszy z powodu mniejszych potrzeb kancelaryjnych.
- „ „ „ „ 14 c, d, 15, 17 i 18. Różnice drobne, nie dające się z góry ściśle przewidzieć.
- „ „ „ „ 16. Wydatek mniejszy stosownie do ilości spótrzebowanego gazu.
- „ „ IV. poz. 21—26 Wydatki ogólne mniejsze z powodu małego ruchu i obrotu w magazynie.

15. Krajowy skład publiczny połączony ze składem wolnym we Lwowie.

Do rubr. IV. poz. 27—31 Wydatki ogólne *mniejsze*, albowiem wysokość tychże zależy jedynie od dowozów spirytusu.

„ „ 31a Wydatek *nieprzewidziany* spowodowany zaplaceniem funduszowi krajowemu odsetek od pobranych dotacji, tudzież innych należności z powodu wydania nowego regulaminu i taryfy.

Suma wydatków rzeczywistych wynosi	14.275 zł. 66 ct.
Budżetem uchwalono	14.473 „ — „
Wydano zatem <i>mniej</i> od budżetu o	197 zł. 34 ct.
a gdy należności bierne do zaplacenienia pozostałe z r. bieżącego wynoszą kwotę	199 „ 16 „
przezo wydatek byłby <i>większy</i> o	1 zł. 82 ct
Ponieważ jednak w sumie wydatków (14.275.66 zł.) mieszczą się zapłacone należności bierne z r. 1895 w kwocie	332 „ 58 „
przezo właściwy wynik wydatków w roku 1896 jest od budżetu korzystniejszy o	330 zł. 76 ct

Dochody.

Liczba rubryki budżetu	pozycyi	Poszczególzenie	Dochody w roku 1896.		Kwota budżetem uchwalona zł.	W porównaniu z kwotą preli- m z okazują się dochody mniejsze większe zł.
			zł.	ct.		
DOCHODY.						
I.	1	Składowe od zboża, względnie towarów	2 505	21	2.230	+ 275
II.		Manipulacya przy zbożu, względnie towarach				
	2	Dostawa wagonów			300	
	3	Ekspedycya			150	
	4	Wyładowanie			750	
	5	Załadowanie			650	
	6	Asekuracya			400	
	7	Stemple i porta			300	
	8	Odsetki			300	
	9	Rozmaite:	3.314	86		585
		a) czyszczenie, wietrzenie i t. d.			800	
		b) formalności cłowe			100	
		c) wypożyczenie worów			40	
		d) szpagat			50	
		e) wystawienie poświadczeń składowych			10	
		f) przepisanie na innego właściciela, przewoźny i t. d.			50	
		Suma rubryki II.	3.314	86	3.900	— 585
		Do przeniesienia	5.820	07	6.130	— 310

Dochody. 15. Krajowy skład publiczny połączony ze składem wolnym we Lwowie.

Liczba		Poszczególnienie	Dochdy w roku 1896.		Kwota budżetem uchwalona	W porównaniu z kwotą prelim. okazują się dochody	mniejsze większe
rubryki	pozycyi		zł.	ct.			
budżetu							
		Z przeniesienia	5.820	07	6.130	—	310
III.	10	Składowe od spirytusu i osuszka	3.317	28	3.000	+	317
IV.		Manipulacja przy spirytusie.					
	11	Dostawa wagonów			50		
	12	Ekspedycja „			50		
	13	Wyładowanie „			150		
	14	Załadowanie „			250		
	15	Asekuracja	698	44	150		152
	16	Stemple i porta			50		
	17	Odsetki			50		
	18	Rozmaite			100		
		Suma rubryki IV.	698	44	850	—	152
—	18a	Dochody nieobjęte budżetem (z wynajmu łąk)	139	50	—	+	140
		Suma dochodów	9.975	29	9.980	—	462
							+ 457
—	—	Niedobór pokryty z funduszu krajowego	4.300	37	4.493	—	192
		Razem	14.275	66	14.473	—	197

Uzasadnienie różnic.

- Do rubr. I. poz 1. Dochód większy po potrąceniu zrealizowanej zaległości z roku 1895 w kwocie 1.787 zł. 23 ct. (i uwzględnieniu pozostałej należności czynnej w kwocie 1.958 zł. 30 ct. z r. 1896) okazują się dochody większe tylko o kwotę 171 zł. 07 ct.
- „ „ II poz. 2—9 Dochody mniejsze o kwotę 585 zł., po uwzględnieniu jednak pozostałej z końcem roku należności czynnej w kwocie 895 zł. 58 ct. byłby dochód większy o 310 zł. 58 ct., ponieważ jednak w sumie dochodów mieszczą się zrealizowane zaległości z roku 1895 w kwocie 1.346 zł. 48 ct., przeto dochód z manipulacji zbożowej okazuje się mniejszy od budżetu o kwotę 1.035 zł. 90 ct., spowodowany znacznie zmniejszonym obrotem w roku 1896.
- „ „ III. poz. 10. } Dochód pozornie większy o kwotę 317 zł. lecz po uwzględnieniu zrea-
- „ „ IV. „ 11—18. } lizowanej zaległości z roku 1895 w kwocie 2.142 zł. 02 ct. i pozostałej należności czynnej w kwocie 1.311 zł. 27 ct. okazuje się dochód w roku 1896 ze składowego od spirytusu i osuszki mniejszy o kwotę 830 zł. 75 ct., z powodu małego dowozu spirytusu.
- „ „ IV. poz. 18 a Dochody te niepreliminowane pochodzą z najmu łąk na paszę.

15. Krajowy skład publiczny połączony ze składem wolnym we Lwowie. **Dochody.**

Suma dochodów rzeczywistych wynosi	9.975 zł. 29 ct.
Budżetem uchwalono	9.980 „ — „
dochody zatem <i>mniejsze</i> od budżetu o kwotę	4 zł. 71 ct.
a po potrąceniu należności czynnych z roku bieżącego ,	4.448 „ 65 „
okazuje się nadwyżka w kwocie	4.443 zł. 94 ct.
Ponieważ jednak w sumie dochodów (9.975 zł. 29 ct.) mieszczą się zapłacone należności czynne pozostałe z r. 1895	5.585 „ 98 „
przeto wynik dochodów za rok 1896 okazuje się od budżetu <i>niekorzystniejszy</i> o kwotę	1.142 zł. 04 ct.

Dochody przedstawiają wynik niekorzystniejszy od budżetu o	1.142 zł. 04 ct.
Wydatki „ „ korzystniejszy „ „	330 „ 76 „
Ogólny zatem wynik jest od budżetu <i>niekorzystniejszy</i> o	811 zł. 28 ct.

15. Krajowy skład publiczny połączony ze składem wolnym we Lwowie.

Wykaz należitości czynnych i biernych pozostałych z końcem roku 1896.

Liczba		Poszczególienie	Pozostałe należitości							
rubryki	pozycyi		czynne				biernie			
			z lat ubiegłych		z roku bieżącego		z lat ubiegłych		z roku bieżącego	
budżetu			zł.	ct.	zł.	ct.	zł.	ct.	zł.	ct.
Wydatki.										
II.	12a	Utrzymanie magazynu zbożowego	—	—	—	—	—	—	5	33
	13b	Ubezpieczenie robotników	—	—	—	—	—	—	33	93
	14a	Ogłoszenia i dzienniki	—	—	—	—	—	—	23	40
	14b	Księgi i druki	—	—	—	—	—	—	40	45
	16	Motor gazowy	—	—	—	—	—	—	55	39
IV.	22	Dostawa i odstawa wagonów zbożowych	—	—	—	—	—	—	11	70
	24	Asekuracja zbożowa i towarowa	—	—	—	—	—	—	16	87
	29	Asekuracja spirytusowa	—	—	—	—	—	—	12	09
Razem			—	—	—	—	—	—	199	16
Dochody.										
I.	1	Składowe od zboża względnie towarów	1.958	30	—	—	—	—	—	—
II.	2—9	Manipulacja przy zbożu względnie towarach	895	58	—	—	—	—	—	—
III.	10	Składowe od spirytusu i osuszka	1.311	27	—	—	—	—	—	—
IV.	11-18	Manipulacja przy spirytusie	283	50	—	—	—	—	—	—
Razem			4.448	65	—	—	—	—	—	—

Zestawienie.

Należitości czynne wynoszą	4.448 zł. 65 ct.
„ biernie	199 „ 16 „
Przewyżka należitości czynnych	<u>4.249 zł. 49 ct.</u>

Stan majątku wykazany jest przy funduszu krajowym.

16. Kraj. skład publiczny połączony ze składem wolnym w Krakowie. **Wydatki.**

Liczba		Poszczególnienie	Wydatki w roku 1896.		Kwota budżetowa tem uchwalona	W porównaniu z kwotą prelim. okazują się wydatki mniejsze większe
rubryki	pozycyi		zł.	ct.		
budżetu						
WYDATKI.						
I. Koszta zarządu i służby.						
1		Dyrektor, zarazem buchalter, płaca	1.327	92	1.500	172
2		Likwidator, płaca	787	—	900	113
3		Kancelista	341	70	630	288
4		Dyurnista	394	20	500	106
5		Magazynier	1.000	—	1.000	—
6		Maszynista	600	—	600	—
7		Woźny	366	—	420	54
8		Stróż dzienny	298	55	340	41
9		„ nocny	309	—	300	9
9a		Sierotom po ś. p. Granatowskim	200	—	200	—
Suma rubryki I.			5.624	37	6.390	— 774 + 9 — 765
II. Koszta administracji.						
10		Podatki: a) zarobkowy, dochodowy i gruntowy z dodatk. } b) domowo-czynszowy }	426	92	450	23
11		Utrzymanie zabudowań i urządzeń: a) budynków administracyjnych b) trzech magazynów zbożowych c) magazynu spirytusowego	234	43	100	134
		b) trzech magazynów zbożowych	345	38	500	155
		c) magazynu spirytusowego	50	—	100	50
12		Zabezpieczenie od ognia i wypadków: a) budynków od ognia b) robotników od wypadków i w kasie chorych	200	—	260	60
		b) robotników od wypadków i w kasie chorych	200	99	230	29
13		Potrzeby kancelaryjne: a) ogłoszenia i dzienniki b) księgi i druki c) telefon d) rozmaite	453	92	180	274
		b) księgi i druki	287	44	360	73
		c) telefon	75	—	50	25
		d) rozmaite	91	84	380	288
14		Opał i światło	307	68	240	68
15		Motor gazowy	210	62	300	89
16		Opłata drogi dojazdowej	150	—	150	—
17		Remuneracye, noworoczne, kolędy i inne nieprze- widziane	750	—	800	50
Suma rubryki II.			3.784	22	4.100	— 817 + 501 — 316
III. Ekspozytura cłowa.						
18		Ryczałt c. k. Skarbowi Państwa	—	—	300	— 300
Do przeniesienia			9.408	59	10.790	— 1.381

Wydatki. 16. Kraj. skład publiczny połączony ze składem wolnym w Krakowie.

Liczba		Poszczególnienie	Wydatki w roku 1896.		Kwota budżetem uchwalona	W porównaniu z kwotą prelim. okazują się wydatki mniejsze	
			zł.	ct.			zł.
rubryki	pozytywi		budżetu				
		Z przeniesienia	9.408	59	10 790	—	1.381
IV.		Koszta manipulacji magazynowej.					
		a) zbożowej, względnie towarowej :					
	19	Robocizna	4.565	—	4 860	295	
	20	Szpagat, worki i obręcze	199	72	200	—	
	21	Asekuracja	292	41	420	128	
	22	Stemple i porta	395	85	270	125	
	23	Rozmaite	106	74	160	53	
		<u>Suma rubryki IV.</u>	<u>5.559</u>	<u>72</u>	<u>5.910</u>	<u>476</u>	<u>125</u>
						—	351
V.	24	Odsetki	186	83	250	—	63
		<u>Suma wydatków</u>	<u>15.155</u>	<u>14</u>	<u>16.950</u>	<u>--</u>	<u>1.795</u>

Uzasadnienie różnic.

- Do rubr. I. poz. 1—9a Wydatki wogóle mniejsze z powodu zmian personalnych zarządzonych po myśli uchwały sejmowej z 6. lutego 1896. do LW. 44.101/1896.
- " " II. poz. 10. Wydatek mniejszy wedle wymiaru c. k. urzędu podatkowego
- " " " " 11a Wydatek większy spowodowany niezbędną potrzebą zmiany pieców i odrestaurowania ubikacji mieszkalnych.
- " " " poz. 11b i c. Wydatki według potrzeby.
- " " " poz. 12. Wydatek mniejszy według obliczenia należitości przez instytucje asekuracyjne.
- " " " poz. 13a Wydatek większy spowodowany ogłoszeniami o otwarciu działu towarowego.
- " " " poz. 13b i d. Wydatki poniesione według najniezbędniejszych potrzeb, zaś wydatki ad c. większy, ponieważ zapłacono z góry należitość 25 zł. za użycie telefonu w I. półroczu 1897.
- " " " poz. 14. Wydatek większy spowodowany zakupnem większej ilości koksu i nafty.
- " " " " 15 Wydatek mniejszy z powodu zamknięcia motoru odnośnie do uchwały Wydziału krajowego. LW. 44.101/1896,
- " " " poz. 17. Wydatek mniejszy poniesiony tylko w miarę zezwoleń Wydziału krajowego.
- " " III. Wydatek pokryto dopiero w roku 1897 po nadejściu nakazu zapłaty od władzy skarbowej, a na razie wykazano należitość bierną w kwocie 300 zł.
- " " IV. Wydatek wogóle mniejszy, poniesiony według potrzeby w tym roku.
- " " V. Wydatek mniejszy obliczony od dotacyi otrzymanej z funduszu krajowego.

16. Krajowy skład publiczny połączony ze składem wolnym w Krakowie.

Wydatki rzeczywiste wynoszą	15.155 zł. 14 ct.
budżetem uchwalono	16.950 " — "
wydano zatem <i>mniej</i> od budżetu o	1.794 zł. 86 ct.
a gdy należności bierne z roku bieżącego, pozostałe do spłacenia wynoszą	300 " — "
przeło właściwy wynik wydatków w roku 1896 jest od budżetu <i>korzystniejszy</i> o	1.494 zł. 86 ct.

Dochody.

Liczba		Poszczególnienie	Dochody w roku 1896.		Kwota budżetowa tem uchwalona	W porównaniu z kwotą prelim. okazują się dochody mniejsze większe
rubryki	pozycyi		zł.	ct.		
budżetu					zł.	zł.
DOCHODY.						
I.	1	Składowe od zboża, względnie towarów	4.679	98	5.730	— 1.050
II.		Manipulacja przy zbożu względnie towarach :				
	2	Dostawa wagonów			500	
	3	Ekspedycja			220	
	4	Wyładowanie			1.730	
	5	Załadowanie			1.400	
	6	Asekuracja			570	
	7	Stemple i porta			340	
	8	Odsetki			830	
	9	Rozmaite :	9.325	41		235
		a) czyszczenie, wietrzenie i t. p.			2.730	
		b) załatwienie formalności cłowych			560	
		c) wypożyczanie worów			70	
		d) szpagat i obręcze			260	
		e) zawiadomienia o odbiorze, poświadczenia składowe			350	
		f) rozmaite				
		Suma rubryki II.	9.325	41	9.560	— 235
		Suma dochodów	14.005	39	15.290	— 1.285
		Niedobór pokryty z funduszu krajowego	1.149	75	1.660	— 510
		Razem	15.155	14	16 950	— 1.795

16. Krajowy skład publiczny połączony ze składem wolnym w Krakowie.

Uzasadnienie różnic.

Do rubr. I. Dochód mniejszy o 1.050 zł.; po uwzględnieniu jednak pozostałej należności czynnej z roku 1896 w kwocie 1.572 zł. 29 ct. i po strąceniu zrealizowanej zaległości z roku 1895 w kwocie 514 zł. 78 ct., okaże się dochód większy o 7 zł. 49 ct.		
„ „	II. Dochód mniejszy wedle rzeczywistych wpływów w tym roku.	
„ „	„Niedobór pokryty z funduszu krajowego“: Dochody rzeczywiste własne wynoszą	14 005 zł. 39 ct.
	budżetem uchwalono	15.290 „ — „
	zatem były mniejsze o	1.284 zł. 61 ct.
	Uwzględniając jednak pozostałe należności czynne z roku bieżącego. wynoszące	2.244 „ 87 „
	okazuje się wynik <i>korzystniejszy</i> o	960 zł. 26 ct.
	po potrąceniu zaś zrealizowanych należności czynnych z roku 1895 w kwocie	1.451 „ 73 „
	okazuje się w dochodach wynik od budżetu <i>niekorzystniejszy</i> o	491 zł. 47 ct.
<hr/>		
	Wydatki przedstawiają wynik <i>korzystniejszy</i> o	1,494 zł. 86 ct.
	Dochody „ „ <i>niekorzystniejszy</i> o	491 „ 47 „
	Ogólny przeto wynik za rok 1896 był <i>korzystniejszy</i> od budżetu o	1.003 zł. 39 ct.

Wykaz należności czynnych i biernych pozostałych z końcem roku 1896.

Liczba		Poszczególne	Należności						
			czynne			biernie			
			z lat ubiegłych	z r. bieżącego	z lat ubiegłych	z r. bieżącego			
		Wydatki.							
III.	18	Ekspozytura cłowa	—	—	—	—	—	—	300 —
		Dochody.							
I.	1	Składowe od zboża, względnie towarów	—	—	1.572	29	—	—	— —
II.	2—9	Manipulacja przy zbożu, względnie towarach	—	—	672	58	—	—	— —
		Razem	—	—	2.244	87	—	—	300 —

Stan majątku wykazany przy funduszu krajowym.

L. W. 31.795/97.

Alegat 18. do zamknięcia rachunku funduszu krajowego za r. 1896.

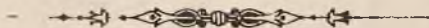
W Y C I A Ą

Z zamknięcia rachunkowego
podatków stałych

za rok

1896.

udzielony przez c. k. kraj. Dyrekcyę Skarbu we Lwowie,
odezwą z dnia 13. maja 1897. L. 43.390. (L. W. 31.014|1897).



Pozycja	Dział	Tytuł	Oznaczenie rubryk i przedmiotu wedle porządku preliminarza				Wynik w roku 1896.		Preliminarz na r. 1896.		
			zł.	ct.	zł.	ct.	zł.	ct.			
<p align="center">Przebieg.</p> <p align="center">A. Zwyczajne.</p>											
1	12	—	Podatek gruntowy	5,712.976 12	—	4,800.000	—
2	13	—	„ domowy	{ a) czynszowy b) klasowy	2,020.440 74 1/2	—	1,750.000	—
3	14	—	„ 5% od dochodów z domów zwolnionych od podatku czynszowego		.	.	.	1,746.524 72	—	1,575.000	—
4	15	—	„ zarobkowy	190.751 39	—	155.000	—
5	16	—	„ dochodowy	{ a) z dochodu fasyonowanego b) od opłat stałych c) od odsetek obligacji	982.992 51	—	880.000	—
					.	.	.	2,100.365 84 1/2	—	1,722.274	—
					.	.	.	108.036 79 1/2	—	158.159	—
								47.476 79	—	74.567	—
								<u>Razem</u>	12,909.564 91 1/2	11,115.000	—

C. k. krajowa Dyrekcya Skarbu.

We Lwowie, dnia 13. maja 1897.

WYKAZ

zwrotów podatkowych strąconych z przychodu
za rok 1896.

Pozycja	Rodzaj podatków	Kwota	
		zł.	ct.
1	Podatek gruntowy	49.266	69
2	„ czynszowy	26.156	52
3	„ klasowy	10.740	89
4	„ 5% od dochodu z domów zwolnionych od podatku czynszowego	2.443	04 ¹ / ₂
5	„ zarobkowy	20.222	02
6	dochodowy {	wedle fasyi	30.652 62 ¹ / ₂
7		od płac stałych	327 07
8		od odsetek od obligów	— —
Razem		139.808	86

C. k. krajowa Dyrekcyja Skarbu.

We Lwowie, dnia 13. maja 1897.

L. W. 31.795/1897.

Alegat 19. do zamknięcia rachunku funduszu krajowego za rok 1896.

WYKAZ

należności czynnych i biernych z końcem roku 1896.

Liczba	ru- bryki budżetu	po- zyczy	Poszczegól- nienie	Pozostałe należności							
				c z y n n e				b i e r n e			
				z lat ubiegłych		z roku bieżącego		z lat ubiegłych		z roku bieżącego	
				zł.	ct.	zł.	ct.	zł.	ct.	zł.	ct.
WYDATKI.											
II.	27a)		Rzecznik prawny za zastępstwo	300	91	—	—	—	—	—	—
	28a)		Koszta podróży i diety wogóle	1.473	37 ^{1/2}	622	47	—	—	—	—
	31		Zwroty taks od dekretów nominacyj- nych	13	92	717	20 ^{1/2}	—	—	—	—
	32d)		Papier do druków, druk ksiąg i wzo- rów	3	50	—	—	—	—	—	—
	32g)		Uzupełnienie biblioteki	9	—	—	—	—	—	—	—
	32h)		Rozmaite potrzeby kancelaryjne	90	25	17	09	—	—	—	—
	33		Administracya dochodów z kraj. opłat konsumcyjnych	70	84	116	33	—	—	—	—
	35		Zaliczki na płace urzędników	12.119	64	19.849	35	—	—	—	—
III.	36		Zaliczki od gmin na koszta leczenia	1.782	50	661	33	—	—	—	—
	"		" " " szpitali " " " " "	28.200	66	18.400	—	—	—	—	—
	"		" " " od samopłacących na ko- szta leczenia	6.210	19	743	01 ^{1/2}	—	—	—	—
	"		Za sprawdzanie recept	16	52	20	65	—	—	—	—
	"		Rozmaite zwroty kosztów leczenia	1.888	10	1.070	31	—	—	—	—
IV.	38		Koszta podróży lekarzy z powodu szczepienia ospy	8	11 ^{1/2}	—	00 ^{1/2}	—	—	—	173 40
V.	39		1/3 część za leki dla epidemicznie chorych	—	—	—	—	—	—	—	529 98
	40b)		Urządzenie szpitali cholerycznych	—	—	72	95	—	—	—	—
IX.	125-143		Kwaterunkowe żandarmerji	180	—	—	—	—	—	—	—
	143a)		Budowa skrzydła przy gmachu żan- darmeryi we Lwowie	—	—	—	—	—	—	—	100.000 —
X.	A		Koszta zarządu dróg krajowych	1.506	96	3.956	58	—	—	—	54 75
	C		Utrzymanie dróg	1.687	30	9.947	70	—	—	—	6.952 06
	D		Zasiłki dla dróg	2.349	47	455	37	—	—	—	—
	E		Myta	109	20	—	—	—	—	—	—
	F		Zaopatrzenia wdów i sierót perso- nału drogowego	—	—	—	—	—	—	—	228 36
XII.	169		Wydatki na szupaśnictwo	—	—	—	—	—	—	—	76 17
XIII.	170		Biurowe melioracyjne	165	39	—	—	—	—	—	—
	172		Zaliczki na płace inżynierów	5	—	1.000	05	—	—	—	—
	178		Zdjęcia i projekty dla publicznych robót melioracyjnych	184	10	240	84	—	—	—	—
	178b)		Zdjęcia i projekty dla melioracyj prywatnych	434	86	77	40	—	—	—	—
			Do przeniesienia	58.809	80	57.968	64 ^{1/2}	—	—	—	108.014 72

Liczba		Poszczególne	Pozostałe należności							
			c z y n n e				b i e r n e			
			z lat ubiegłych		z roku bieżącego		z lat ubiegłych		z roku bieżącego	
			zł.	ct.	zł.	ct.	zł.	ct.	zł.	ct.
		Z przeniesienia .	58.809	80	57.968	64 ^{1/2}	—	—	108.014	72
XIII.	181	Popieranie przedsięwzięć melioracyjnych	197	42	—	—	—	—	—	—
	183i)	Popieranie mniejszych robót regulacyjnych	64	95	—	—	—	—	—	—
XIV.	184	Pożyczka z kasy oszczędności na budowę kulparkowską	—	—	—	—	27.630	82	—	—
	185	Pożyczka z kasy oszczędności zaciągnięta przez Zgromadzenie Sióstr Miłosierdzia św. Wincentego a Paulo we Lwowie	—	—	—	—	7.905	51	—	—
	186	Pożyczka zaciągnięta przez Zbór izraelski w Krakowie	—	—	—	—	2.703	47	—	—
	188	Funduszowi szpitala św. Łazarza i funduszowi podrzutek w Krakowie	—	—	—	—	276.988	59	—	—
	189	Pożyczka z kasy oszczędności na budowę pralni w szpit. lwowskim	—	—	—	—	7.450	81	—	—
	190	Pożyczka z Banku krajowego na budowę skrzydła w szpit. lwowskim	—	—	—	—	7.833	33	—	—
	193	Połowa pożyczki z Banku krajowego na odbudowanie szpitala tarnowskiego	—	—	—	—	5.811	67 ^{1/2}	—	—
	195	Pożyczka z Banku krajowego dla dotkniętych klęską nieurodzaju w r. 1889	—	—	—	—	44.500	—	—	—
	200	Splata reszty kapitałów byłych funduszów indemnizacyjnych:	—	—	—	—	—	—	—	—
	a)	Galicyi wschodniej	—	—	—	—	31.689	—	—	—
	b)	„ zachodniej	—	—	—	—	23.215	50	—	—
	c)	W. Ks. Krakowskiego	—	—	—	—	2.100	—	—	—
	200	Splata kuponów byłych fund. indemnizacyjnych:	—	—	—	—	—	—	—	—
	a)	Galicyi wschodniej	—	—	—	—	167.153	15	219	63
	b)	„ zachodniej	—	—	—	—	91.639	29	178	35
	c)	W. Ks. Krakowskiego	—	—	—	—	117.070	72	—	—
	—	Umorzenie pożyczki 160.000 koron na budowę skrzydła gmachu sejmowego dla biura melioracyjnego	—	—	—	—	—	—	26.666	66 ^{1/2}
XV.	—	Pożyczka z Banku krajowego (z funduszu pożyczkowego na popieranie rolnictwa) na eksploatację torfu w Dublanach	—	—	—	—	5.513	21	—	—
	217	Szkoła ogrodnicza w Tarnowie	37	—	—	—	—	—	—	—
	221	Pożyczka z Banku krajowego na szkołę weterynaryi	—	—	—	—	10.284	49	—	—
	233	Pożyczka na składy publiczne we Lwowie i Krakowie	—	—	—	—	317.111	46	—	—
	234	Utrzymanie kraj. składu publicznego we Lwowie	—	—	—	—	—	—	199	16
		Do przeniesienia .	59.109	17	57.968	64 ^{1/2}	1.146.631	02 ^{1/2}	135.278	57 ^{1/2}

Liczba		Poszczególne	Pozostałe należności							
ru- bryki	po- zyceji		c z y n n e				b i e r n e			
budżetu			z lat ubiegłych		z roku bieżącego		z lat ubiegłych		z roku bieżącego	
			zł.	ct.	zł.	ct.	zł.	ct.	zł.	ct.
		Z przeniesienia .	59.109	17	57.968	64 ^{1/2}	1,146.631	02 ^{1/2}	135.278	57 ^{1/2}
XV.	235	Utrzymanie kraj. składu publicznego w Krakowie .	—	—	—	—	—	—	300	—
	240	Na środki demonstracyjne przy nauce wędrowniej rolnictwa .	—	—	16	68	—	—	—	—
	244a	Na podniesienie gospodarstwa nabiałowego w Galicyi (na utrzymanie instruktora płaca z kosztami podróży)	—	—	250	—	—	—	—	—
	249	Na koszty dalszych prób i doświadczeń w tępieniu myszy polnych przedsiębranych	—	—	27	25	—	—	—	—
	252	Na badanie kraju w celu zestawienia użytecznych kopalin i popularnego opisu ich występowania	12.874	76	—	—	—	—	—	—
XVI.	313	Żywiec, warsztat stolarski .	—	—	84	—	—	—	—	—
	319	Uhnów, „ szewski .	300	—	200	—	—	—	—	—
	325	Gorlice, „ „ .	200	—	—	—	—	—	—	—
	329	Rychwałd, „ „ .	—	—	200	—	—	—	—	—
	335	Radymno, towarzystwo powroźnicze	664	20	—	—	—	—	—	—
	346	Zakopane, szkoła dla przemysłu drzewnego	26	77	—	—	—	—	—	—
	361b	Biuro kraj. Komisji przemysłowej .	—	—	—	—	—	—	39	18
	362	Zasiłki na cele przemysłowe .	44	76	—	—	—	—	—	—
XVII.	366	Do rozporządzalności Wydziału kraj.	—	—	408	05	—	—	—	—
	380	Koszta utrzymania rozmaitych osób w szpitalach i zakładach .	—	—	—	—	—	—	92	42
	—	Rozmaite wydatki b fund. indemnizacyjnych :	—	—	—	—	—	—	—	—
	a)	Galicyi wschodniej .	—	—	—	—	1.579	48 ^{1/2}	6.608	62 ^{1/2}
	b)	„ zachodniej .	—	—	—	—	1.447	08 ^{1/2}	258	28 ^{1/2}
	c)	W. Ks. Krak. .	—	—	—	—	269	09	—	—
	—	Budżetem nieprzewidziane .	28.123	51 ^{1/2}	401	91 ^{1/2}	—	—	—	—
DOCHODY.										
III.	3	Myta .	15.822	17 ^{1/2}	1.317	43 ^{1/2}	—	—	—	—
	6	Datki dobrowolne od stron prywatnych na budowę dróg kraj. .	11.347	10	17.228	07	—	—	—	—
V.	14	Od stron rozmaitych ze spraw drogowych .	679	25	—	—	—	—	—	—
	16	Rozmaite zwroty . lat ubiegłych .	5.699	66 ^{1/2}	—	—	—	—	—	—
	17	Chorzelowska spółka wodna .	463	39	12	60	—	—	—	—
	18	Chrzanów, Wydział powiatow .	900	—	—	—	—	—	—	—
	19	Myślenice, „ „ .	600	—	—	—	—	—	—	—
	20	Wieliczka, „ „ .	900	—	—	—	—	—	—	—
	21	Kańczuga, szkoła koronkarska (od poz. z r. 1895 200 złr.) .	200	—	—	—	—	—	—	—
		Do przeniesienia .	137.954	75 ^{1/2}	78.114	64 ^{1/2}	1,149.926	68 ^{1/2}	142.577	08 ^{1/2}

Liczba		Poszczególności	Pozostałe należności							
ru- bryki	po- zycyi		c z y n n e				b i e r n e			
			z lat ubiegłych		z roku bieżącego		z lat ubiegłych		z roku bieżącego	
budżetu			zł.	ct.	zł.	ct.	zł.	ct.	zł.	ct.
		Z przeniesienia .	137.954	^{1/2} 75	78.114	^{1/2} 64	1,149.926	^{1/2} 68	142.577	^{1/2} 08
VI.	22	Wydziały powiatowe: zwrot bezprocentowych pożyczek dla dotkniętych klęską nieurodzaju w roku 1889:								
		1. Borszczów	6.017	67	—	—	—	—	—	—
		2. Brzesko	212	60	—	—	—	—	—	—
		3. Brzozów	1.333	30	—	—	—	—	—	—
		4. Buczacz	1.666	66	—	—	—	—	—	—
		5. Chrzanów	830	—	—	—	—	—	—	—
		6. Czortków	9.370	87	—	—	—	—	—	—
		7. Horodenka	2.500	—	—	—	—	—	—	—
		8. Kolbuszowa	2.359	37	—	—	—	—	—	—
		9. Mielec	3.000	—	—	—	—	—	—	—
		10. Rohatyn	2.880	46	—	—	—	—	—	—
		11. Ropczyce	283	79	—	—	—	—	—	—
		12. Sokal	1.500	—	—	—	—	—	—	—
		13. Stryj	1.333	15	—	—	—	—	—	—
		14. Trembowla	3 332	—	—	—	—	—	—	—
		15. Wadowice	3.333	32	—	—	—	—	—	—
		16. Zbaraż	3.000	—	—	—	—	—	—	—
		17. Złoczów	250	—	—	—	—	—	—	—
	23	Zarząd centr. gal. Towarzystwa dla ogrodnictwa i pszczelnictwa we Lwowie	250	—	—	—	—	—	—	—
	24	Uhnów, warsztat szewski (od pożyczki 500 zł.)	500	—	—	—	—	—	—	—
	25	Muszyna, szkoła koronkarska	60	—	—	—	—	—	—	—
	26	Sanok, gr. kat. komitet parafialny	600	—	—	—	—	—	—	—
	27	Wydziały powiatowe: zwrot bezprocentowych pożyczek dla dotkniętych klęską nieurodzaju w roku 1890:								
		1. Bochnia	1.557	60	—	—	—	—	—	—
		2. Dąbrowa	833	32	—	—	—	—	—	—
		3. Gorlice	5	94	—	—	—	—	—	—
		4. Kolbuszowa	—	—	—	—	—	—	—	—
		5. Nowy Sącz	530	07	—	—	—	—	—	—
		6. Pilzno	99	70	—	—	—	—	—	—
		7. Ropczyce	—	—	—	—	—	—	—	—
		8. Rzeszów	301	20	—	—	—	—	—	—
		9. Tarnów	1.500	—	—	—	—	—	—	—
	28	Witków nowy, warsztat szewski (zaliczka z r. 1895 500 zł.)	500	—	—	—	—	—	—	—
—		Fibich Władysław w Ropiance	2.000	—	—	—	—	—	—	—
—		Marconi Leonard	3.125	—	—	—	—	—	—	—
	29	Ślusarczyk Jan	165	—	—	—	—	—	—	—
	30	Stary Sącz, warsztat szewski	320	—	—	—	—	—	—	—
	31	Benedyktynki w Przemyślu	5.000	—	—	—	—	—	—	—
	32	Buczacz Wydział pow., pożycz. głódowa	2.500	—	—	—	—	—	—	—
	33	Bohorodczany " " " " "	3 749	99	—	—	—	—	—	—
—		Szpital św. Ludwika w Krakowie	10.000	—	—	—	—	—	—	—
—		" " Zofii we Lwowie	10.000	—	—	—	—	—	—	—
		Do przeniesienia	224.755	^{1/2} 76	78.114	^{1/2} 64	1,149.926	^{1/2} 68	142.577	^{1/2} 08

Liczba		Poszczególne	Pozostałe należności							
ru- bryki	po zycy		c z y n n e				b i e r n e			
			z lat ubiegłych		z roku bieżącego		z lat ubiegłych		z roku bieżącego	
budżetu			zł.	ct.	zł.	ct.	zł.	ct.	zł.	ct.
		Z przeniesienia .	224.755	¹ / ₂ 76	78 114	¹ / ₂ 64	1,149.926	¹ / ₂ 68	142.577	¹ / ₂ 08
XI.	50	Zwroty za sprawdzanie rach. apte- karskich	—	—	167	18	—	—	—	—
XII.	51	Dochody z przelania do Skarbu kraj. pozostałości z funduszu zapom. z r. 1866	11.191	91	—	—	20	—	—	—
XIV.	56	Dochody ze zwrotu wydatków szu- pasowych	2.902	¹ / ₂ 98	2.449	31	—	—	—	—
XV.	57	Dochody z kraj. składu publ. we Lwowie	—	—	4.448	65	—	—	—	—
	58	Dochody z kraj. składu publ. w Kra- kowie	—	—	2.244	87	—	—	—	—
XVI.	59	Dochody z kraj. opłat konsumcyjnych	5.062	¹ / ₂ 63	30.933	33	—	—	—	—
XVII.	62	Datki deklarowane przez Wydziały pow. na wykupno gruntów pod kolej transwersalną	65.671	34	—	—	—	—	—	—
	63	Od fund. Spółek wodnych, zwrot pożyczki na wykupno oblig. poz. kraj. z r. 1889	637.200	—	—	—	—	—	—	—
	65	Dochody b. fund. indemnizacyjnych: a) wpłata kapitałów i rent Galicyi wschodniej	8.491	61	86	¹ / ₂ 10	—	—	—	—
		„ zachodniej	1 046	58	591	19	—	—	—	—
		W. Ks. Krakowskiego	40	¹ / ₂ 12	—	—	—	—	—	—
		b) odsetki zwłoki i inne dochody Galicyi wschodniej	6 655	44	389	88	—	—	—	—
		„ zachodniej	1.088	¹ / ₂ 74	64	41	—	—	—	—
		W. Ks. Krakowskiego	42	¹ / ₂ 11	1	20	—	—	—	—
		c) dodatki indemnizacyjne Galicyi wschodniej	176.294	82	—	—	—	—	—	—
		„ zachodniej	33.099	78	—	—	—	—	—	—
		W. Ks. Krakowskiego	1.098	26	6.534	53	—	—	—	—
	66	Sprzedż książek i druków	18.849	75	6.442	34	—	—	—	—
	66c	Różne drobne	2.111	90	—	—	53	75	—	—
	—	Od sprawców kradzieży jasielskiej .	5.631	¹ / ₂ 47	—	—	—	—	—	—
	—	Zwroty pożyczek na zasiewy z r. 1880	23	07	—	—	—	—	—	—
	—	Dochody z byłego funduszu gmachu sejmowego	—	—	10	—	—	—	—	—
XVIII.	68	Dodatki do podatków	1,968.589	55	335.134	70	—	—	—	—
	—	Lokacya w Banku kraj. na 3% ra- chunku czekowym	—	—	112.169	—	—	—	—	—
	—	Lokacya funduszu pożyczkowego dla gmin na budowę koszar dla wojska	—	—	51.328	55	—	—	—	—
	—	Lokacya funduszu koszar krajowych	—	—	20.710	—	—	—	—	—
	—	Lokacya funduszu dróg powiat. i gminnych	—	—	—	—	—	—	13.667	92
		Do przeniesienia .	3,169.847	¹ / ₂ 85	651.819	89	1,150.000	¹ / ₂ 43	156.245	¹ / ₂ 00

Liczba		Poszczególnicie	Pozostałe należitości							
ru- bryki	po- zycy		c z y n n e				b i e r n e			
			z lat ubiegłych		z roku bieżącego		z lat ubiegłych		z roku bieżącego	
budżetu			zł.	ct.	zł.	ct.	zł.	ct.	zł.	ct.
		Z przeniesienia .	3,169	847 ^{1/2} 85	651.819	89	1,150.000	43 ^{1/2}	156.245	00 ^{1/2}
XVIII.	—	Dochody przenośne krajowego skła- du publicznego we Lwowie .	—	—	6 273	65	—	—	829	94
	—	Dochody przenośne krajowego skła- du publicznego w Krakowie .	—	—	17.476	85	—	—	15.278	33
	—	Rachunek bieżący krajowego składu publicznego we Lwowie .	—	—	816	83	—	—	—	—
	—	Rachunek bieżący krajowego składu publicznego w Krakowie .	—	—	13.862	29	—	—	—	—
	—	Funduszowi uposażenia kasy kraj. zwrot pożyczki udzielonej dla dotkniętych klęską elementarną	254.684	60 ^{1/2}	—	—	—	—	—	—
	—	Funduszowi uposażenia kasy kraj., zwrot zaliczek chwilowych, udzie- lonych funduszom regulac. rzek	19.174	86 ^{1/2}	—	—	—	—	—	—
	—	Fundusz uposażenia kasy, zaliczka udzielona składom publicznym na pokrycie odpisanych należy- tości z rachunków bieżących .	—	—	16.386	78	—	—	—	—
	—	Fundusz krajowy zwrot zaliczki od funduszu uposażenia krajowej na pokrycie odpisanych należy- tości z rachunków bieżących składów publicznych .	—	—	—	—	—	—	6.511	45
		Razem .	3,443.707	32^{1/2}	706.636	29	1,150.000	43^{1/2}	178.864	72^{1/2}

II.

Fundusz szkolny krajowy.

ZAMKNIĘCIE RACHUNKU

za rok

1896.

L. W. 26819/97

Zamknięcie rachunku wydatków sporządził Departament rachunkowy c. k. Namiestnictwa.

Wydatki

Fundusz szkolny krajowy.

Liczba		Sumaryusz	Wydatki w roku 1896		Kwota budżetem uchwalona (względnie kredyty dodatkowe)	W porównaniu z kwotą preliminowaną okazują się wydatki mniejsze większe
ru- bryki	po- zycyi		zł.	ct.	zł.	zł.
budżetu						
Wydatki.						
I.	1—8	Płace remuneracye za ndzielenie nauki religii, dodatki pięcioletnie, na pomieszkowanie, wynagrodzenie za godziny nadobowiązkowe, tudzież zasiłek względnie zaliczka dla funduszu szkolnego okręgowego miejskiego w Krakowie	2,917.792	20 ¹ / ₂	2,910.095	7.697
II.	9—12	Remuneracye zapomogi i zasiłki na kursa wakacyjne	47.784	94	56.100	8.315
III.	13	Koszta podróży i diety nauczycieli ze względów służbowych	5.217	96	3.000	2.217
IV.	14—16	Dodatek do funduszu emerytalnego, interkalarya z powodu opróżnionych posad w r. 1895, emerytury dla tracących posady wskutek reorganizacyi i dary z łaski	51.230	98 ¹ / ₂	22.353	28.878
V.	17	Zasiłki dla funduszy szkolnych miejscowych na budowę szkół	80.000	—	80.000	—
VI.	18—21	Na zasiłki dla funduszy szkolnych miejscowych na utrzymanie szkół, utrzymanie budynku szkolnego w Tarnowie, pomniejsze potrzeby szkolne i urzędowe oraz na koszta nadzoru funduszy szkolnych miejscowych	76.223	19	83.074	6.850
VII.	22	Na przybory naukowe (ze slōjdem)	18.460	—	18.460	—
VIII.	23	Na biblioteki okręgowe	4.039	—	4.125	86
IX.	24	Na konferencye okręgowe	27.535	05 ¹ / ₂	31.797	4.262
X.	25	Na stypendya dla uczniów i uczennic Seminarjów nauczycielskich	90.000	—	90.000	—
XI.	26	Rozmaite wydatki	13.515	69	14.300	784
XII.	27	Zasiłki dla szkół utrzymywanych przez korporacye	20.380	—	20.380	—
Suma wydatków			3,352.179	02 ¹ / ₂	3,333.684	20.297 38.792
Do tego:						18.495
Przebieżne wydatki			35.646	93	—	35.647
Ogółem			3,387.825	95 ¹ / ₂	3,333.684	54.142

Zamknięcie rachunku za rok 1896.

Dochody.

Liczba		Sumaryusz	Wydatki w roku 1896		Kwota bu- dżetem uchwa- lona (wzglę- dnie kredyty dodatkowe	W porówna- niu z kwotą preliminowa- ną okazują się wydatki mniejsze większe
ru- bryki	po- zycyi		zł.	ct.		
budżetu						zł.
Dochody.						
I.	1—7	Odsetki od kapitałów	56.457	43 ¹ / ₂	34.166	22.291
II.	8—15	Dochody z dóbr, realności i innych praw	24.505	87 ¹ / ₂	24.285	221
III.	16—25	Dodatki	1,192.885	56	1,223.654	30.768
IV.	26	Zysk ze sprzedaży książek szkolnych .	2.835	—	2.835	—
V.	27	Zapisy i darowizny	—	—	—	—
VI.	28	Taksy od spadków	10.652	44	12.000	1.348
VII.	29—31	Rozmaite wpływy	73.036	26 ¹ / ₂	37.886	35.150
VIII.	32	Dodatek z c. k. skarbu państwa . . .	54.942	96	54.943	—
IX.	33	Zwroty zaliczek udzielonych gminom na budynki szkolne z lat dawniejszych .	8.184	95	7.423	762
Suma dochodów własnych			1,423.500	48 ¹ / ₂	1,397.192	32.116
						58.424
						26.308
—	—	Dodatek z funduszu krajowego	1,964.325	47	1,936.492	27.834
Ogółem			3,387.825	95 ¹ / ₂	3,333.684	54.142

Wydatki.

Fundusz szkolny krajowy.

Liczba		Poszczególnienie	Wydatki w roku 1896		Kwota budżetu uchwalona (względnie kredyty dodatkowe)	W porównaniu z kwotą preliminowaną okazują się wydatki mniejsze większe
rubryki	pozycji		zł.	ct.	zł.	zł.
budżetu						
W y d a t k i.						
Place i dodatki.						
I.	1	Na płace i dodatki na mieszkanie nauczycieli etatowych:				
		a) pobory wypłacone w gotówce	2,066.123	zł. 32 ¹ / ₂ ct.		
		b) wliczone do poborów dochody z gruntów szkolnych	5.332	" — "		
		c) wliczone do poborów dochody wnatrże	18.372	" — "		
		d) zapłacone podatki od gruntów pod b) wymienionych	528	" 30 "		
		Razem	2,090.355	62 ¹ / ₂	2,115 840	25.484
	2	Na wynagrodzenie nauczycieli nadetatowych	373.620	59	351.455	22.165
	3	Na płace i dodatki etatowych nauczycieli religii	100.448	84	97.300	3.149
	4	Na remuneracye za udzielanie nauki religii	28.316	39	27.500	816
	5	Na zasiłek względnie zaliczkę na płacę nauczycieli etatowych i nadetatowych i nauczycieli religii dla funduszu szkolnego okręgowego miejskiego w Krakowie	—	—	—	—
	6	Na dodatki pięcioletnie nauczycieli	242.109	67	230.000	12.110
	7	Na wynagrodzenie nauczycieli za godziny nadobowiązkowe	63.142	97	60.000	3.143
	8	Na zastępstwo nauczycieli urlopowanych	19.798	12	28.000	8.202
		Suma rubryki I.	2,917.792	20 ¹ / ₂	2,910.095	33.686 41.383 7.697

Zamknięcie rachunku za rok 1896.

Wydatki.

Liczba		Poszczególnienie	Wydatki w roku 1896		Kwota budżetom uchwalona (względnie kredyty do latkowe)	W porównaniu z kwotą preliminowaną okazują się wydatki mniejsze większe	
ru- bryki	po- zycyi		zł.	ct.			zł.
budżetu							
II.		Remuneracye i zasiłki.					
	9	Remuneracye i zapomogi dla nauczycieli	16.000	—	16.000	—	
	10	Na zasiłki dla nauczycieli przeznaczonych na kurs rolniczy w Horodence	2.349	74	3.500	1.150	
	11	Na kursa wakacyjne nauki zręczności	1.600	—	1.600	—	
	12	Remuneracye za naukę robót ręcznych	27.835	20	35.000	7.165	
Suma rubryki II.			47.784	94	56.100	8.315	
III.		Na koszta podróży i diety nauczycieli przeniesionych ze względów służbowych					
	13		5.217	96	3.000	2.217	
Suma rubryki III.			5.217	96	3.000	2.217	
IV.		Dodatki i dary z łaski.					
	14	Dodatek stały do funduszu emerytalnego	12.800	—	12.800	—	
	14 a)	Interkalarya z powodu opróżnionych posad w roku 1895.	29.150	38	—	29.150	
	15	Na emerytury dla nauczycieli, którzy tracą posadę wskutek reorganizaeyi szkół	3.237	78 ¹ / ₂	3.400	162	
	16	Dary z łaski dla wdów po nauczycielach i byłych nauczycieli, a to:					
		a) stałe 3.042 zł. 82 ct.					
		b) jednorazowe 3.000 " — "					
Razem			6.042	82	6.153	110	
Suma rubryki IV.			51.230	98 ¹ / ₂	22.353	28.878	
V.		Na zasiłki dla funduszków szkolnych miejscowych na budowę szkół					
	17		80.000	—	80.000	—	
Suma rubryki V.			80.000	—	80.000	—	

Wydatki.

Fundusz szkolny krajowy.

Liczba		Poszczególnienie	Wydatki w roku 1896		Kwota budżetu uchwalona (względnie kredyty dodatkowe)	W porówna- niu z kwotą preliminowa- ną okazują się wydatki mniejsze większe
ru- bryki	po- zycyi		zł.	ct.		
budżetu						
VI.	18	Na zasiłki dla funduszków szkolnych miej- scowych na utrzymanie szkół	21.841	03	22.000	159
	19	Na utrzymanie budynku szkolnego w Tar- nowie	66	91	600	533
	20	Na mniejsze potrzeby szkolne i urzędowe	50.914	60	54.474	3.559
	21	Na koszt nadzoru funduszków szkolnych miej- scowych	3.400	65	6.000	2.599
<u>Suma rubryki VI.</u>			76.223	19	83.074	6.850
VII.	22	Na przybory naukowe (ze slōjdem)	18.460	—	18.460	—
<u>Suma rubryki VII.</u>			18.460	—	18.460	—
VIII.	23	Na biblioteki okręgowe	4.039	—	4.125	86
<u>Suma rubryki VIII.</u>			4.039	—	4.125	86
IX.	24	Na konferencye okręgowe	27.535	05 ¹ / ₂	31.797	4.262
<u>Suma rubryki IX.</u>			27.535	05 ¹ / ₂	31.797	4.262
X.	25	Na stypendya dla uczniów i uczenie seminaryów nauczycielskich	90.000	—	90.000	—
<u>Suma rubryki X.</u>			90.000	—	90.000	—
XI.	26	Na rozmaite wydatki a to:				
		a) na potrzeby szkół ogól- nej natury 3.670 zł. 03 ct				
		b) na koszt ogłoszenia konkursów 3.982 „ 06 „				
		c) na koszt zarządu z po- wodu przelania fundu- szów szkolnych okręgo- wych do funduszu szkolnego krajowego . 5.863 „ 60 „	13.515	69	14.300	784
<u>Suma rubryki XI.</u>			13.515	69	14.300	784

Zamknięcie rachunku za rok 1896.

Wydatki.

Liczba		Poszczególnienie	Wydatki w roku 1896		Kwota budżetem uchwalona (względnie kredytów dodatkowe)	W porównaniu z kwotą preliminowaną okazują się wydatki mniejsze <i>większe</i>
ru- bryki	po- zyczy		zł.	ct.	zł.	zł.
budżetu						
XII.	27	Zasilki dla szkół utrzymywanych przez korporacje:				
		a) dla szkoły klasztornej PP. Benedyktynok obrz. orm. we Lwowie	3.000	—	3.000	--
		b) dla szkoły klasztornej PP. Klarysek w Starym Sączu	1.500	—	1.500	—
		c) dla szkoły klasztornej PP. Benedyktynok obrz. łącz. w Przemyślu	1.980	—	1.980	—
		d) dla szkoły żeńskiej PP. Bazylianek w Jaworowie	500	--	500	—
		e) dla szkoły żeńskiej wydziałowej w Krakowie	2.500	—	2.500	—
		f) dla szkoły żeńskiej św. Tomasza w Krakowie	500	—	500	—
		g) dla szkoły żeńskiej Augustyjanek w Krakowie	700	—	700	—
		h) dla szkoły w Stryju	500	—	500	—
		i) dla szkoły izraelskiej w Brodach	6.000	—	6.000	—
		k) dla ochronki PP. Bazylianek we Lwowie	300	—	300	—
		l) dla szkoły zręczności krakowskiego oddziału Towarzystwa pedagogicznego w Krakowie	300	—	300	—
		m) dla szkoły sióstr miłosierdzia w Rozdole	600	—	600	—
		n) dla szkoły sióstr Felicjanek w Besku	200	—	200	—
		o) dla szkoły izraelskiej w Tarnopolu	1.500	—	1.500	—
		p) dla szkoły sióstr Felicjanek w Uhnowie	300	—	300	—
		Suma rubryki XII.	20.380	—	20.380	—
		„Przebieżne wydatki“ a to:				
		a) nadebrane pobory nauczycieli 12.037 zł. 68 ct.				
		b) ryczałty na drobne potrzeby szkolne 297 „ 50 „				
		c) zwroty nadpłaconych prestacyi 6.027 „ 12 „				
		d) odsetki od obligacyi wypłacone miejscowym Radom szkolnym na potrzeby szkół 365 „ 10 „				
		e) zwroty 30% dodatku do podatków 2.226 „ 68 „				
		f) zwroty taks od spadków 6 „ 30 „				
		g) mylne zarachowania c. k. Urzędów podatkowych 14.686 „ 55 „				
		Razem	35.646	—	—	35.647

Wydatki.

Fundusz szkolny krajowy.

U z a s a d n i e n i e r ó ż n i c.

Do rubryki I. Pozycya 1. Wydatek mniejszy o 25.484 zł.
z powodu niepobrania przypadających należności do końca grudnia 1896. tudzież
z powodu opróżnienia posad nauczycielskich.

Pozycya 2. Wydatek większy o 22.165 „
z powodu, że od czasu sporządzenia preliminarza funduszu szkolnego krajowego za
rok 1896. okazała się potrzeba i możność otwarcia większej liczby klas nadetatowych.

Pozycya 3. Wydatek większy o 3.149 „
z powody obsadzenia większej liczby oraz ustanowienia nowych posad etatowych na-
uczycieli religii, tudzież wskutek posunięcia części tych nauczycieli religii na wyższy
stopień poborów oo 1. września 1896.

Pozycya 4. Wydatek większy o 816 „
skutkiem udzielenia nauki religii w znaczniejszej liczbie szkół, niż preliminarzem prze-
widziano.

Pozycya 6. Wydatek większy o 12.110 „
z powodu wypłacenia zaległości pozostałej z końcem roku 1895, jako też przyznania
większej liczby dodatków pięcioletnich.

Pozycya 7. Wydatek większy o 3.143 „
spowodowany zaprowadzeniem we większej liczbie szkół nauki podzielnej i przyzna-
niem wynagrodzenia za godziny nadobowiązkowe.

Pozycya 8. Wydatek mniejszy o 8.202 „
z powodu, że okazała się mniejsza potrzeba zastąpienia nauczycieli urlopowanych.

Do rubryki II. Pozycya 10. Wydatek mniejszy o 1.150 „
z powodu zwinięcia kursu rolniczego w Horodence dla nauczycieli szkół ludowych w rokn
szkolnym 1896/1897.

Pozycya 12. Wydatek mniejszy o 7.165 „
z powodu niepobrania należności do końca grudnia 1896 i z powodu, że nie we wszyst-
kich szkołach była udzieloną nauka robót ręcznych, dla których przelimitowano wy-
nagrodzenie.

Do rubryki III. Pozycya 13. Wydatek większy o 2.217 „
z powodu znaczniejszej liczby przeniesień nauczycieli ze względów służbowych.

Do rubryki IV. Pozycya 14 a). wydatek większy o 29.150 „
z powodu przeprowadzenia tej kwoty tytułem interkalaryów na rzecz krajowego fun-
duszu szkolnego emerytalnego, która prelimitowaną nie była.

Pozycya 15. Wydatek mniejszy o 162 „
z powodu niepobrania należności do końca grudnia 1896.

Pozycya 16, Wydatek mniejszy o 110 „
z powodu jak poz. 15.

Zamknięcie rachunku za rok 1896.

Wydatki.

<i>Do rubryki VI. Pozycya 18. Wydatek mniejszy o</i>	159 „
<i>z powodu niepobrania należności do końca grudnia 1896.</i>	
<i>Pozycya 19. Wydatek mniejszy o</i>	533 „
<i>z powodu, że wydatki na adaptacye budynku były mniejsze.</i>	
<i>Pozycya 20. Wydatek mniejszy o</i>	3.559 „
<i>z powodu niepobrania przypadających należności do końca grudnia 1896, tudzież</i>	
<i>z powodu opróżnienia posad nauczycieli.</i>	
<i>Pozycya 21. Wydatek mniejszy o</i>	2.599 „
<i>z powodu że spodziewane wydatki nie nastąpiły.</i>	
<i>Do rubryki VIII. Pozycya 23. Wydatek mniejszy o</i>	86 „
<i>z powodu jak do pozycyi 21.</i>	
<i>Do rubryki IX. Pozycya 24. Wydatek mniejszy o</i>	4.262 „
<i>z powodu, że w roku 1896. nie odbyły się osobne konferencye okręgowe dla nauczycieli szkół wyższego typu a konferencye okręgowe odbyły się w powiatach sądowych.</i>	
<i>Do rubryki XI. Pozycya 26. Wydatek mniejszy o</i>	784 „
<i>z powodu, że spodziewane wydatki nie nastąpiły.</i>	
<i>Do rubryki „Przebieżne wydatki“. Wydatek większy o</i>	35.647 „
<i>z powodu, że na ten cel nie prelimitowano żadnej kwoty albowiem te wydatki kompensują się</i>	
<i>z rubryką: „Przebieżne dochody“ w której znajdują swe pokrycie.</i>	

W y k a z

zaległości pozostałych z końcem grudnia 1896.

Liczba		Poszczególnienie	Zaległości bierne			
ru- bryki	po- zyeyi		z lat ubiegłych		z roku bieżącego	
budżetu			zł.	ct.	zł.	ct.
I	1	a) niepobrane płace i dodatki na mieszkanie 3.325 zł. 46 ct.				
		b) zaległe podatki od gruntów szkolnych 51 „ 27 „				
		Razem	—	—	3.376	73
	2	Niepobrane wynagrodzenia nauczycieli nadetatowych	—	—	1.318	82
	3	Niepobrane płace nauczycieli religii			631	78
	4	„ remuneracye za udzielanie nauki religii	—	—	435	93
	6	„ dodatki pięcioletnie	—	—	1.181	71
	7	„ wynagrodzenie za godziny nadobowiązkowe	—	—	751	52
	8	„ wynagrodzenie za zastępstwo nauczycieli	—	—	347	92
II	12	Niepobrane remuneracye za naukę robót ręcznych	—	—	1.094	67
III	13	„ koszta podróży i diety	—	—	559	61
IV	14 a)	Interkalarya z powodu opróżnionych posad nauczycielskich w roku 1896	—	—	29.988	55
	15	Niepobrane emerytury nauczycieli tracących posadę	—	—	203	17
	16	„ stałe dary z łaski	—	—	354	22
VI	18	„ zasiłki na utrzymanie szkół	—	—	2.324	98
	20	„ ryczałty na drobne potrzeby szkolne	—	—	728	—
		Przebieżne wydatki.				
		a) zaległe zwroty odsetek od obligacyi dla rad szkolnych miejscowych 32 zł. 50 ct.				
		b) zwroty nadpłaconych prestacyi 543 „ 18 „				
		Razem	—	—	575	68
		Ogółem	—	—	43.873	29

Liczba		Poszczególności	Dochody w roku 1896		Kwota budżetem uwzględniona (względnie kredyty dodatkowe)	W porównaniu z kwotą preliminowaną okazują się dochody mniejsze większe
ru- bryki	po- zycyi		zł.	ct.		
budżetu						
Dochody.						
I. Odsetki od kapitałów :						
A). Ogólny fundusz szkolny krajowy.						
1 a-g)		Odsetki od kapitału wypożyczonego na uposażenie funduszu pożyczkowego na budowę szkół	12.887	69	12.888	—
2		Od 4% list. zast. galic. Banku krajowego nom. wart. 10.200 koron	204	—	204	—
B). Fundusze poszczególnych szkół ludowych.						
3 a-l)		Odsetki od kapitałów przeznaczonych na płace nauczycieli	41.936	27	19.656	22.280
4 a-i)		5% od kapitałów hipotekowanych w wal. wiedeńskiej	16	58 ¹ / ₂	23	7
5 a-c)		5% od kapitałów hipotekowanych w wal. polskiej	612	16	639	27
6 a-k)		5% od kapitałów hipotekowanych na realnościach w Krakowie w wal. polskiej	23	73	225	201
7 a-d)		5% od kapitałów hipotekowanych na rzecz pojedynczych szkół	777	—	531	246
						22.526
						235
Suma rubr. I.			56.457	43 ¹ / ₂	34.166	22.291
II. Dochody z dóbr realności i innych praw.						
8		Czynsz z ogrodu w Dunajowie	—	71	1	—
9		„ „ „ Krukienicach	—	189	2	—
10		„ „ „ Bieczu	—	157 ¹ / ₂	1	—
11		„ z wydzierżawionych gruntów w Zagórzcu	—	—	5	5
12		„ „ „ „ „ Pilźnie	410	—	410	—
13		„ od gminy „ miasta Tarnowa za wynajęcie budynku, będącego w części własnością funduszu szkolnego krajowego	80	97	162	81
14		Czysty dochód z gruntów i realności pojedynczych szkół	5.332	—	5.332	—
15 a-c)		Wartość naturaliów od gmin, obszarów dworskich i innych stron	18.372	—	18.372	—
15 d)		Czynsz z gruntu szkolnego w Skawinie	283	65	—	284
15 e)		„ z gruntów szkolnych pojedynczych szkół z powodu chwilowej nieczynności tychże	23	08	—	23
						307
						86
Suma rubryki II.			24.505	87 ¹ / ₂	24.285	221

Dochody.

II. Fundusz szkolny krajowy.

Liczba		Poszczególności	Wydatki w roku 1896		Kwota budżetem uchwalona (względnie kredyty dodatkowe)	W porównaniu z kwotą preliminowaną okazują się dochody mniejsze większe	
ru- bryki	po- zycei		zł.	ct.	zł.	zł.	
budżetu							
III.		D o d a t k i.					
16 a-c		Od gminy Zaleszczyki dodatek na wydatki kancelaryjne:	24	76	14	11	
17		Od tarnowskiej gminy żydowskiej dodatek na utrzymanie IV. klasy przy szkole głównej	—	—	26	26	
18		Od gminy Cewków część odsetek od majątku gminnego	105	—	105	—	
19		Od każdego z proboszczów obrz. łaciń. w Limanowej za hipotekowaną rentą na części dóbr Lipowa	42	—	42	—	
20 a-c		Dobrowolne zobowiązania gmin, obszarów dworskich i innych stron	289.104	05	302.218	13.114	
21		Z przewyżki dochodów majątku zarodowego miast i miasteczek					
22		Od gminy miasta Krakowa na płacę nauczycieli	—	—	97.078	97.078	
23		Od gminy miasta Białej na płacę nauczycieli	10.907	—	11.019	112	
24 a-b		Dodatki do podatków od gmin i obszarów dworskich	564.653	39	537.924	26.729	
25		3% dodatek okręgowy	328.049	36	275.228	52.822	
						79.562	
						110.330	
						30.768	
IV	26	Zysk ze sprzedaży książek szkolnych	2.835	—	2.835	—	
V	27	Zapisy i darowizny	—	—	—	—	
VI	28	Taksy od spadków	10.652	44	12.000	1.348	
VII		Rozmaite wpływy.					
29		Od niektórych gmin i obszarów dworskich na potrzeby szkolne	—	—	7.876	7.876	
30		Mylne zarachowania c. k. urzędów podatkowych, tudzież zwroty nadebranych plac, ryczałtów i t. p.	28.201	81½	30.000	1.798	
31		Różne nieprzewidziane	358	52	10	349	
31 a		Zaległe prestatye szkolne po koniec r. 1894.	44.475	93	—	44.475	
						44.824	
						9.674	
						35.150	
VIII	32	Dodatek z c. k. Skarbu Państwa	54.942	96	54.943	—	
IX	33	Zwroty zaliczek udzielonych gminom na budynki szkolne z lat dawniejszych	8.184	95	7.423	762	
—	33 a	Dodatek z funduszu krajowego	1,964.325	47	1,936.492	27.834	

Zamknięcie rachunku za rok 1896.

Dochody.

U z a s a d n i e n i e r ó ż n i c.

Do rubryki I. Pozycya 3 (a—l) dochód większy o	22.280 zł. — ct.
z powodu zrealizowania zaległych odsetek od rentpaństwowych, tudzież po- brania odsetek wyrównawczych przy zrealizowaniu rent państwowych i zaku- pnie listów zastawnych galicyjskiego Banku krajowego.	
Pozycya 4 (a i) dochód mniejszy o	7 „ — „
ponieważ zostaje w zaległości.	
Pozycya 5. (a—c) dochód mniejszy o	27 „ — „
z powodu jak poz. 4.	
Pozycya 6 (a—k) dochód mniejszy o	201 „ — „
z powodu jak wyżej i wskutek częściowej spłaty kapitałów.	
Pozycya 7 (a—d). dochód większy o	246 „ — „
z powodu częściowej spłaty zaległości.	
Do rubryki II. Pozycya 11 dochód mniejszy o	5 „ — „
z powodu, iż dochody te pozostają w zaległości.	
Pozycya 14. dochód mniejszy o	81 „ — „
z powodu, iż dochody te pozostają w zaległości.	
Pozycya 15 d). Czysznz z gruntu szkolnego w Skawinie dochód większy o	284 „ — „
z powodu, że tego dochodu nie prelimitowano, gdyż wydzierżawienie na- stąpiło dopiero w ciągu roku 1896.	
Pozycya 15 e). Czysznz z gruntów szkolnych pojedynczych szkół z po- wodu chwilowej nieczynności tychże wpłynął w większej kwocie o	23 „ — „
z powodu jak wyżej poz. 15 d).	
Do rubryki III. Pozycya 16 (a—c) dochód większy o	11 „ — „
z powodu częściowej spłaty zaległości pozostalej z końcem roku 1895.	
Pozycya 17. dochód mniejszy o	26 „ — „
z powodu, że należność za rok 1896. zapłaconą nie została.	
Pozycya 20 (a—c) i 21. dochód mniejszy o	13.114 „ — „
pozostaje w zaległości.	
Pozycya 22. dochód mniejszy o	97.078 „ — „
od gminy miasta Krakowa wpłynął w znaczniejszej części w roku 1897.	
Pozycya 23. dochód mniejszy o	112 „ — „
z powodu, że na pokrycie faktycznego wydatku na płacę nauczycieli przy szkole w Białej w roku 1896. potrzebną była kwota o 112 zł. mniejsza od prelimitowanej.	
Pozycya 24 (a—b) dochód większy o	26.729 „ — „
z powodu częściowego ściągnięcia niespłaconych należności za rok 1895.	

Dochody.

II. Fundusz szkolny krajowy.

Pozycya 25. dochód większy o	52.822 „ — „
z powodu jak pozycya 24.	
<i>Do rubryki VI.</i> Pozycya 28. dochód mniejszy o	1.348 „ — „
z powodu, że nie wszystkie w ciągu roku 1896. do spłaty przypadające taksy zapłacone zostały.	
<i>Do rubryki VIII.</i> Pozycya 29. dochód mniejszy o	7.876 „ — „
z powodu, jak przy poz. 20.	
Pozycya 30. dochód mniejszy o	1.798 „ — „
z powodu, że pewna część zwrotów należących się nie została ściągnięta.	
Pozycya 31. dochód większy o	349 „ — „
niedający się naprzód obliczyć.	
Pozycya 31 a). Zaległe prestacye szkolne po koniec roku 1894. dochód większy o	44.475 „ — „
z powodu niepreliminowania tych dochodów, gdyż wysokość tychże nie mogła być wiadomą, gdy preliminarz układano.	
<i>Do rubryki IX.</i> Pozycya 33. dochód większy o	762 „ — „
z powodu wpływu rat, które do spłaty przypadają po koniec r. 1895.	
Pozycya 33 a). Dochód większy pobrany od funduszu krajowego na pokrycie niedoboru nad budżet powstałego, okazujący zarazem, iż ogólny wynik zamknięcia niekorzystniejszym jest od budżetu o tę różnicę.	

W y k a z

należytość z końcem roku 1896.

Liczba		Poszczególności	Pozostałe należności							
ru- bryki	po- zycyi		c z y n n e				b i e r n e			
			z lat ubiegłych		z roku bieżącego		z lat ubiegł.		z roku bieżąc.	
budżetu			zł.	ct.	zł.	ct.	zł.	ct.	zł.	ct.
I.	1—7	Odsetki od kapitałów	31	24 ¹ / ₂	1076	12 ¹ / ₂	—	—	—	—
II	8—15	Dochody z dóbr, realności i innych praw .	2.565	12	253	44 ¹ / ₂	—	—	—	—
III	16-25	Dodatki	41.639	56	682507	74 ¹ / ₂	—	—	—	—
VI	28	Taksy od spadków	3.141	78 ¹ / ₂	4355	17	—	—	—	—
VII.	29-31 a	Rozmaite wpływy	333.694	91	56653	29 ¹ / ₂	—	—	—	—
IX.	33	Zwroty zaliczek, udzielonych gminom na budynki szkolne.	32.224	99	—	—	—	—	—	—
Razem			413297	61	744845	78	—	—	—	—

Wykaz prestacyi szkolnych w kwocie ryczałtowej za rok 1896.
zestawiony okręgami szkolnymi.

Liczba porządk.	Okręg szkolny	Przypisano				Odpisano				Sprostowana należność						Uiszczono						Pozostała należność					
		na zaległość		na bieżące		z zaległości		z bieżącego		zaległa		bieżąca		razem		Ogółem		z tego przypadku				z zaległości		z bieżącego		Razem	
																		na nadpłatę		na rachunek prestacyi							
		zł.	ct.	zł.	ct.	zł.	ct.	zł.	ct.	zł.	ct.	zł.	ct.	zł.	ct.	zł.	ct.	zł.	ct.	zł.	ct.	zł.	ct.	zł.	ct.	zł.	ct.
1	Biała	8.385	05	20.849	66	500	—	—	—	7.885	05	20.849	66	28.734	71	18.906	14	—	—	18.906	14	365	56	9.463	01	9.828	57
2	Bóbrka	333	06	482	35	41	48	3	—	291	58	479	35	770	93	699	33	5	01	694	32	—	—	71	60	71	60
3	Bochnia	8.493	84	11.409	60	—	—	32	05	8.493	84	11.377	55	19.871	39	11.907	51	—	—	11.907	51	87	83	7.876	05	7.963	88
4	Bohorodczany	685	96	1.175	77	—	—	166	67 1/2	685	96	1.009	09 1/2	1.695	05 1/2	1.015	42 1/2	—	—	1.015	42 1/2	80	99	598	64	679	63
5	Borszczów	364	92	878	15	—	—	3	83	364	92	874	32	1.239	24	603	40 1/2	87	25	516	15 1/2	147	93	487	90 1/2	635	83 1/2
6	Brody	2.032	90	4.996	01	—	—	237	84 1/2	2.032	90	4.758	16 1/2	6.791	06 1/2	5.016	13	828	88	4.178	25	725	65	1.049	28 1/2	1.774	93 1/2
7	Brzesko	2.844	90	3.170	67	150	—	—	—	2.694	90	3.170	67	5.865	57	1.625	56	—	—	1.625	56	1.556	13	2.683	88	4.240	01
8	Brzeżany	24	84	2.080	58	—	—	1	16 1/2	24	84	2.079	41 1/2	2.704	25 1/2	2.063	84	—	16 1/2	2.063	67 1/2	—	—	40	41 1/2	40	41 1/2
9	Brzozów	1.287	—	1.736	16	100	—	27	00 1/2	1.187	—	1.709	15 1/2	2.896	15 1/2	1.570	77	—	—	1.570	77	93	99	1.231	39 1/2	1.325	38 1/2
10	Buczacz	255	67	1.182	83	—	—	61	92	255	67	1.120	91	1.376	58	419	—	—	—	419	—	119	33	838	25	957	58
11	Chrzanów	33	82	2.557	03 1/2	—	—	112	42 1/2	33	82	2.444	61	2.478	43	2.265	41	—	81 1/2	2.264	59 1/2	—	—	213	02	213	02
12	Cieszanów	1.996	96	2.135	66	—	—	56	47	1.996	96	2.079	19	4.076	15	2.138	67	—	—	2.138	67	460	08	1.477	40	1.937	48
13	Czortków	607	47	1.739	30	—	—	—	—	607	47	1.739	30	2.346	77	1.647	90	—	—	1.647	90	6	50	692	37	698	87
14	Dąbrowa	174	87	1.039	74	—	—	—	—	174	87	1.039	74	1.214	61	778	51	—	—	778	51	1	—	435	10	436	10
15	Dobromil	5.141	50	6.588	95	10	75	130	21 1/2	5.130	75	6.458	73 1/2	11.589	48 1/2	3.475	31 1/2	21	25	3.454	06 1/2	2.139	78	5.974	39	8.114	17
16	Dolina	3.546	04	6.162	15	750	—	191	55	2.796	04	5.970	60	8.766	64	5.930	95	161	22	5.769	73	189	26	2.646	43	2.835	69
17	Drohobycz	4.426	58	16.623	57	9	86	14	90	4.416	72	16.608	67	21.025	59	18.943	32	—	—	18.943	32	772	28	1.309	79	2.082	07
18	GORLICE	772	—	5.440	90	—	—	120	54	772	—	5.320	36	6.092	36	4.434	30	1	64	4.432	66	—	—	1.658	06	1.658	06
19	Gródek	9.474	72	9.572	—	—	—	97	28	9.474	72	9.474	72	18.949	44	4.115	50	—	—	4.115	50	324	44	14.499	50	14.833	94
20	Grybów	1.530	68	2.062	75	—	—	72	70	1.530	68	1.950	65	3.520	73	671	33	—	—	671	33	1.260	78	1.588	62	2.849	40
21	Horodenka	612	66	784	26	—	—	—	—	612	66	784	26	1.396	92	197	60	—	—	197	60	599	66	599	66	1.199	99
22	Husiatyn	1.300	01	1.850	25	—	—	114	20	1.300	01	1.736	05	3.036	06	705	25	139	89	565	36	955	61	1.375	20	2.330	81
23	Jarusław	2.292	35	9.592	41	—	—	7	32	2.292	35	9.585	09	11.877	44	10.686	82	3	32	10.683	50	175	25	1.015	37	1.190	62
24	Jasło	2.942	13	5.728	62	—	—	80	14	2.942	13	5.648	48	8.590	61	5.160	59 1/2	33	27	5.127	32 1/2	5	—	3.425	01 1/2	3.430	01 1/2
25	Jaworów	4.145	83	5.146	—	7	—	1	66	4.138	83	5.144	34	9.283	17	2.126	17	3	84	2.122	33	2.063	—	5.094	—	7.157	—
26	Kalusz	2.091	02	5.245	77	2	50	121	54	2.088	52	5.124	23	7.212	75	3.343	63	23	25	3.320	38	95	57	3.773	55	3.869	12
27	Kamionka strum.	3.293	06	5.163	06	12	16	10	92	3.280	90	5.152	14	8.433	04	5.862	43 1/2	14	08	5.848	35 1/2	2	—	2.568	60 1/2	2.570	60 1/2
28	Kolbuszowa	59	85	696	07	—	—	—	—	59	85	696	07	755	92	614	19	1	05	613	14	55	64	86	09	141	73
29	Kołomyja	2.843	21	9.902	23	—	—	20	33	2.843	21	9.881	90	12.725	11	11.037	68	—	—	11.037	68	7	67	1.679	76	1.687	43
30	Kossów	809	31	1.997	26	—	—	62	09	809	31	1.935	17	2.744	48	2.276	54	5	83	2.270	71	—	—	467	94	467	94
31	Kraków (zamięj.)	404	87	100.341	29	—	—	—	—	404	87	100.341	29	100.746	16	730	95	—	—	730	95	25	17	99.990	04	100.015	21
32	Krosno	3.965	—	6.780	51	—	—	—	—	3.965	—	6.780	51	10.745	51	2.783	50	—	—	2.783	50	1.285	—	6.677	01	7.962	01
33	Limanowa	126	26	462	12	—	—	—	—	126	26	462	12	588	38	391	08	—	67	390	41	—	—	197	30	197	30
34	Lisko	3	33	1.174	30	—	—	616	75 1/2	3	33	557	54 1/2	560	87 1/2	520	03	—	—	520	03	—	—	40	84 1/2	40	84 1/2
35	Lwów (zamięj.)	742	99	1.641	72	—	15	52	60 1/2	742	99	1.589	11 1/2	2.331	95 1/2	1.937	82	—	—	1.937	82	72	99	321	14 1/2	394	13 1/2
36	Łańcut	2.795	05	5.090	05	—	—	—	—	2.795	05	5.090	05	7.885	10	3.738	59 1/2	—	—	3.738	59 1/2	474	29	3.672	21 1/2	4.146	50 1/2
37	Mielec	1.373	13	3.001	74	—	—	108	61	1.373	13	2.893	13	4.266	26	2.032	21	—	—	2.032	21	781	30	1.452	75	2.234	05
38	Mościska	3.554	39	4.439	90	—	—	—	—	3.554	39	4.439	90	7.994	29	3.477	99	—	—	3.477	99	1.446	—	3.070	30	4.516	30
39	Myślenice	2.258	27	3.884	49	—	—	—	—	2.258	27	3.884	49	6.142	76	3.405	44	—	—	3.405	44	500	—	2.237	32	2.737	32
40	Nadwórna	1.692	52	2.238	52	25	—	311	—	1.667	52	1.927	52	3.595	04	1.438	28	—	—	1.438	28	540	—	1.616	76	2.156	76
41	Nisko	271	69	355	13	—	—	—	—	271	69	355	13	626	82	437	38	—	—	437	38	42	—	147	44	189	44
42	Nowy Sącz	1.668	54	7.234	65	—	—	15	55	1.668	54	7.219	10	8.887	64	6.082	69	15	55	6.017	14	22	27	2.782	68	2.804	95
43	Nowy Targ	3.974	81	4.209	08	—	—	10	52	3.974	81	4.198	56	8.173	37	2.08	10 1/2	—	—	208	10 1/2	3.971	45	3.993	81 1/2	7.965	26 1/2
44	Pilzno	1.168	30	1.448	45	—	—	—	76	1.168	30	1.447	69	2.615	99	1.742	89 1/2	1	51	1.741	38 1/2	103	30 1/2	769	79	873	09 1/2
45	Podhajec	348	80	614	27	—	—	55	34	348	80	558	93	907	73	508	78	—	—	507	77	149	17	249	78	398	95
46	Przemyśl	3.855	73	10.643	38	12	—	143	96	3.343	73	10.499	42	13.843	15	10.882	23	5	—	10.877	23	840	64	2.120	28	2.960	92
47	Przemyślany	1.023	05 1/2	1.984	99 1/2	—	—	20	28	1.023	05 1/2	1.964	71 1/2	2.987	77	1.006	11	16	40 1/2	986	64 1/2	716	86	1.264	80	1.981	66
48	Rawa	1.108	27 1/2	1.280	68	18	07	54	23	1.090	20 1/2	1.226	45	2.316	65	709	23	—	—	709	23	572	80 1/2	1.034	62	1607	42 1/2
49	Rohatyn	564	81	1.683	91	—	25	1	50	564	81	1.682	41	2.246	97	2.072	61	—	—	2.072	61	20	—	154	36	174	36
50	Ropczyce	852	02	2.788	23	—	—	1	28	852	02	2.786	95	3.638	97	1.970	38	—	—	1.970	38	8	73	1.659	86	1.668	59
51	Rudki	290	—	2.020	12	—	—	65	12	290	—	1.955	—	2.245	—	1.950	—	—	—	1.950	—	—	—	295	—	295	—
52	Rzeszów	5.745	79	6.072	07</																						



Summary wykaz

prestacyi szkolnej w stopie procentowej, zestawiony okręgami szkolnymi.

Liczba porząd.	Okręg szkolny	Prestacye w formie dodatku do podatków		3% dodatek okręgowy		Liczba porząd.	Okręg szkolny	Prestacye w formie dodatku do podatków		3% dodatek okręgowy	
		zł.	ct.	zł.	ct.			zł.	ct.	zł.	ct.
1	Biała	6.105	36	6.529	86 ¹ / ₂		z przeniesienia	265.137	57 ¹ / ₂	162.743	66
2	Bóbrka	6.303	84	6.761	35	38	Mościska	5.120	35	3.367	33 ¹ / ₂
3	Bochnia	7.231	92 ¹ / ₂	4.742	62 ¹ / ₂	39	Myślenice	4.373	48 ¹ / ₂	2.824	85
4	Bohorodczany	2.567	39	1.560	83	40	Nadwórna	3.495	45	2.510	07 ¹ / ₂
5	Borszczów	8.546	91	5.048	10 ¹ / ₂	41	Nisko	3.642	48	2.165	84
6	Brody	10.534	10	4.982	91	42	Nowy Sącz	10.833	21	5.032	44
7	Brzesko	6.837	95	4.023	38 ¹ / ₂	43	Nowy Targ	3.604	21	2.613	44 ¹ / ₂
8	Brzeżany	11.221	31	4.714	59	44	Pilzno	3.037	85 ¹ / ₂	1.921	32
9	Brzozów	5.505	34 ¹ / ₂	2.539	27	45	Podhajce	8.798	91 ¹ / ₂	4.692	25
10	Buczacz	9.469	80	5.867	26	46	Przemysł	23.215	04 ¹ / ₂	10.401	27 ¹ / ₂
11	Chrzanów	7.097	42	3.787	34	47	Przemysły	7.462	43 ¹ / ₂	3.435	28
12	Cieszanów	3.924	84 ¹ / ₂	2.576	86	48	Rawa	5.411	12 ¹ / ₂	3.667	77
13	Czortków	5.832	42	3.882	11	49	Rohatyn	10.783	79	4.804	06
14	Dąbrowa	4.371	56 ¹ / ₂	2.912	84 ¹ / ₂	50	Ropezyce	4.618	85 ¹ / ₂	3.486	40
15	Dobromil	4.259	88 ¹ / ₂	2.216	73	51	Rudki	4.733	18	2.866	50
16	Dolina	4.172	93 ¹ / ₂	3.293	57 ¹ / ₂	52	Rzeszów	15.186	86 ¹ / ₂	7.332	87
17	Drohobycz	18.772	30	14.451	89	53	Sambor	5.822	19 ¹ / ₂	4.678	34 ¹ / ₂
18	Gorlice	5.022	14 ¹ / ₂	3.635	48 ¹ / ₂	54	Sanok	5.402	90	3.841	30 ¹ / ₂
19	Gródek	4.921	44 ¹ / ₂	3.265	94	55	Skalat	7.446	10 ¹ / ₂	4.667	01
20	Grybów	2.041	01	1.223	39	56	Śniatyn	4.193	07 ¹ / ₂	3.736	30 ¹ / ₂
21	Horodenka	9.410	05 ¹ / ₂	5.981	84	57	Sokal	12.304	26 ¹ / ₂	6.572	45 ¹ / ₂
22	Husiatyn	8.939	28	4.908	32	58	Stanisławów	15.374	08	7.533	65
23	Jarosław	14.195	76	7.231	49 ¹ / ₂	59	Stare Miasto	2.084	89 ¹ / ₂	1.960	68
24	Jasło	8.639	01	4.010	47	60	Stryj	9.818	06 ¹ / ₂	5.824	93
25	Jaworów	6.037	36 ¹ / ₂	2.860	19	61	Tarnobrzeg	5.792	09 ¹ / ₂	3.364	86 ¹ / ₂
26	Kałusz	2.207	09	2.854	85	62	Tarnopol	23.996	38	8.503	64
27	Kamionka	12.307	74 ¹ / ₂	5.605	51 ¹ / ₂	63	Tarnów	15.476	32	6.284	99
28	Kolbuszowa	3.376	62 ¹ / ₂	2.665	62 ¹ / ₂	64	Tinmacz	8.533	33	3.866	27 ¹ / ₂
29	Kołomyja	13.888	97	6.997	14	65	Trembowla	6.231	99	4.248	70 ¹ / ₂
30	Kossów	4.846	96 ¹ / ₂	3.048	88	66	Turka	2.692	87	2.035	72 ¹ / ₂
31	Kraków	9.854	91	4.956	66	67	Wadowice	5.486	09	4.406	57 ¹ / ₂
32	Krosno	5.065	16	3.935	70	68	Wieliczka	8.635	89 ¹ / ₂	5.734	71 ¹ / ₂
33	Limanowa	2.893	85	1.722	59	69	Zaleszczyki	7.001	43	4.122	83 ¹ / ₂
34	Lisko	3.613	06 ¹ / ₂	2.703	13	70	Zbaraż	5.674	40 ¹ / ₂	3.994	18 ¹ / ₂
35	Łańcut	7.172	62 ¹ / ₂	5.402	19 ¹ / ₂	71	Złoczów	15.202	72	6.806	05
36	Lwów	10.539	78	6.368	32	72	Żółkiew	6.236	57	4.004	62
37	Mielec	7.404	42	3.474	38 ¹ / ₂	73	Żydaczów	8.149	34 ¹ / ₂	3.734	90 ¹ / ₂
	do przeniesienia	265.137	57 ¹ / ₂	162.743	66	74	Żywiec	3.743	54 ¹ / ₂	4.261	22 ¹ / ₂
							Razem	564.653	39	328.049	36

Do L. $\frac{8.741}{R. S. K.}$ 1897.

ZAMKNIĘCIE RACHUNKU
krajowego
funduszu szkolnego emerytalnego
za rok 1896.

Sporządzono w departamencie rachunkowym c. k. Namiestnictwa.

L. W. 26.818/97.

Dochody — Wydatki.

Krajowy fundusz szkolny emerytalny.

zamknięcie rachunku za rok 1896.

Liczba		A) Majątek zarodowy	Dochody Wydatki w roku 1896		Kwota budżetem uchwalona (względnie kredyty dodatkowe	W porówna- niu z kwotą preliminowa- ną okazują się wydatki mniejsze większe
ra- bryki	po- zy. yi		zł.	ct.		
budżetu						
D o c h o d y .						
1		Efekta zakupione	—	—	—	—
2		Gotówka pobrana z majątku obrotowego	—	—	—	—
Suma dochodów			—	—	—	—
3		Zapás kasowy z początkiem roku 1896:				
		a) w gotówce — zł. — ct.				
	}	α) w wal. austr. 48 zł. 30 ct.				
		β) w walucie koronowej 67.000 ko- ron = 33.500 " -- "	33.548	30	—	—
Razem			33.548	30	—	—
W y d a t k i .						
1		Gotówka wydana na zakupno efektów	—	—	—	—
Suma wydatków			—	—	—	—
2		Zapás kasowy z końcem roku 1896 w efektach jak wyżej	33.548	30	—	—
		a) w walucie austriackiej 48 zł. 30 ct.				
		b) w walucie koronowej 67.000 koron = 33.500 zł. — ct.				
Razem			33.548	30	—	—

Stan majątku zarodowego z końcem roku 1896.

Stan czynny. Zapás kasowy: w efektach.

a) waluta austriacka:

4% książeczki wkłádkowe galicyjskiej Kasy oszczędności

48 zł. 30 ct.

b) waluta koronowa:

4% listy zastawne galicyjskiego Towarzystwa kredytowego ziemskiego
we Lwowie (67.000 koron, czyli)

33.500 " — "

Suma stanu czynnego

33.548 zł. 30 ct.

Stan bierny

Czysty stan czynny w walucie austriackiej

33.548 zł. 30 ct.

W porównaniu zaś z takim stanem z końcem roku 1895

33.548 " 30 "

okazuje się stan majątku zarodowego niezmienny

— zł. — zł.

Krajowy fundusz szkolny emerytalny.

Dochody.

Liczba		B) Majątek obrotowy	Dochody w roku 1896		Kwota budżetom uchwalona (względnie kredyty dodatkowe)	W porównaniu z kwotą preliminowaną okazują się wydatki mniejsze większe
ru- bryki	po- zyeyi		zł.	ct.	zł.	zł.
budżetu						
D o c h o d y .						
I.		Odsetki od efektów	1.340	—	1.340	—
II.		Datek stały z krajowego funduszu szkolnego .	12.800	—	12.800	—
III.		Zapisy i darowizny	—	—	—	—
IV.		Interkalarya od opróżnionych posad nauczyskich	29.330	38	19.772	9.558
V.		Stałe wkładki nauczycieli i nauczycielek . . .	54.637	68 ^{1/2}	55.250	612
VI.		Wkładki 2 ^o / _o (procentowe) za czas służby przed- etatowej	9.782	16	11.005	1.223
VII.		Rozmaite dochody	3.261	45	—	3.261
VIII.		Zwroty z emerytur czasowych	20	62	—	21
IX.		„ „ dożywotnich	98	34	—	98
X.		„ pensyi wdów	43	04	—	43
XI.		„ dodatków na wychowanie dzieci	69	74	—	70
XII.		„ odpraw i kwartałów pozgonnych	55	82	—	56
XIII.		Zasiłek z funduszu krajowego:				
		a) przyznany uchwałą Sejmu krajowego z 6. lu- tego 1896 139.423 zł. — ct.				
		b) pobrany na mocy odezwy Wydziału krajowego z 19. stycznia 1897 l. 3.797 na pokrycie niedoboru po ko- niec roku 1896 14.566 zł. 13 ^{1/2} „	153.989	13 ^{1/2}	139.423	14.566
		Suma dochodów	265.428	37	239.590	27.673 1.835 +25.838
		Do tego zapas kasowy z początkiem roku 1896 w gotówce	—	—	—	—
		Razem	265.428	37	—	—

U z a s a d n i e n i e r ó ż n i c

IV. Dochód większy o 9.558 zł. z powodu zwiększonych interkalaryów w roku 1896 wskutek opróżnienia większej liczby posad nauczycielskich.

V. Dochód mniejszy o 612 zł. z powodu zamianowania mniejszej w tym roku liczby stałych nauczycieli.

VI. Dochód mniejszy o 1.223 zł. z powodu zamianowania w tym roku stałych nauczycieli po upływie mniejszej liczby lat służby przedetatowej.

VII. Dochód większy o 3.261 zł. z powodu mylnych zarachowań c. k. Urzędów podatkowych.

VIII. Dochód większy o 21 zł. z powodu ściągnięcia nadebranych emerytur.

IX. Dochód większy o 98 zł. z powodu jak rubryka VIII.

X. Dochód większy o 43 zł. z powodu ściągnięcia nadebranych pensyi wdowich.

XI. Dochód większy o 70 zł. z powodu ściągnięcia nadebranych dodatków na wychowanie dzieci.

XII. Dochód większy o 56 zł. z powodu ściągnięcia części odprawy skutkiem powrotu nauczycielki do czynnej służby.

XIII. Dochód większy o 14.566 zł. z powodu pobrania tej kwoty w lutym 1897 z funduszu krajowego na pokrycie niedoboru krajowego funduszu szkolnego emerytalnego za rok 1896 na moey odezwy Wydziału krajowego z 19. stycznia 1897 l. 3.797. — O różnicę tę w kwocie 14.566 zł. ogólny wynik zamknięcia niekorzystniejszym jest od budżetu.

Zamknięcie rachunku za rok 1896.

Wydatki

Liczba		B) Majątek obrotowy	Wydatki w roku 1896		Kwota budżetem uchwalona (względnie kredytów dodatkowe)	W. porównaniu z kwotą preliminowaną okazują się wydatki mniejsze <i>większe</i>	
ru- bryki	po- zycy		zł.	ct.			zł.
budżetu			W y d a t k i .				
I.		Emerytury czasowe nauczycieli i nauczycielek	10.161	60	10.000	161	
II.		„ dożywotnie „ „	158.236	70	144.000	14.237	
III.		Pensya dla wdów po nauczycielach	65.838	53	61.000	4.839	
IV.		Dodatki na wychowanie dzieci po nauczycielach	18.234	27 ¹ / ₂	15.000	3.234	
V.		Odprawy i kwartały pozgonne	9.821	55	8.700	1.121	
VI.		Zwroty interkalaryów	—	—	—	—	
VII.		„ wkładek emerytalnych nauczycieli i nauczycielek	552	56	840	287	
VIII.		Koszta zarządu	35	10	50	15	
IX.		Rozmaite wydatki	2.548	05 ¹ / ₂	—	2.548	
		Suma wydatków	265.428	37	239.590	26.140 302	
		Do tego zapas kasowy z końcem roku 1896 w gotówce	—	—	—	25.838	
		Razem	265.428	37	—	—	

U z a s a d n i e n i e r ó ż n i c

- I. Wydatek większy o 161 zł. z powodu przeniesienia w czasowy stan spoczynku więcej nauczycieli niż preliminarzem przewidziano.
- II. Wydatek większy o 14.237 zł. z powodu jak do rubryki I.
- III. Wydatek większy o 4.839 zł. z powodu przyznania większej liczbie wdów pensyi wdo-
wiej niż preliminarzem przewidziano.
- IV. Wydatek większy o 3.234 zł. ponieważ z powodu śmierci nauczycieli pozostała większa ilość sierót.
- V. Wydatek większy o 1.121 zł. z powodu większej śmiertelności nauczycieli.
- VI. Wydatek mniejszy o 282 zł. z powodu mniejszego zwrotu wkładek emerytalnych.
- VIII. Wydatek mniejszy o 15 zł. ponieważ preliminowane wydatki nie nastąpiły.
- IX. Wydatek większy o 2.548 zł. z powodu mylnych zarachowań e. k. Urzędów podatko-
wych.

W y k a z

naleŜytości z końcem roku 1896.

Liczba		Poszczególności	Należ y tości							
ru- bryki	pozy- cyi		c z y n n e				b i e r n e			
budżetu			z lat ubiegłych		z roku bieżącego		z lat ubiegłych		z roku bieżącego	
			zł.	et.	zł.	et.	zł.	et.	zł.	et.
D o c h o d y.										
I.		Niepobrane odsetki po koniec grud. 1896	—	—	670	—	—	—	—	
VI.		„ 2 ^o / _o (pre) wkładki emeryt.	267	96	658	04	—	—	—	
VII.		Różne zwroty	—	—	1.538	70	—	—	—	
IX.		Zwroty nadebranych emerytur	61	08	—	—	—	—	—	
X.		„ nadebranej pensyi wdowiej	4	45	—	—	—	—	—	
XI.		„ nadebranych dodatków na wych.	—	—	80	95	—	—	—	
XII.		„ nadebranej odprawy	—	—	65	—	—	—	—	
W y d a t k i.										
I.		Niepobrane emerytury czasowe	—	—	—	—	22	95	673 69	
II.		„ „ dożywotnie	—	—	—	—	93	81	2.899 06 ¹ / ₂	
III.		„ pensye wdowie	—	—	—	—	388	98	1.990 87 ¹ / ₂	
IV.		„ dodatki na wychowanie	—	—	—	—	172	60 ¹ / ₂	1.018 65 ¹ / ₂	
V.		„ odprawy i kwartały pozgonne	—	—	—	—	150	—	1.516 66	
VII.		„ zwroty wkładek emerytalnych	—	—	—	—	—	—	46 06	
IX.		„ rozmaite wydatki	—	—	—	—	—	—	1.751 84 ¹ / ₂	
		Razem	333	49	3.012	69	828	34 ¹ / ₂	9.896 85	
					3.346	18				
								10.725	19 ¹ / ₂	

Stan majątku obrotowego z końcem roku 1896.

	Szczegół.		Ogół.	
	zł.	ct.	zł.	ct.
Stan czynny:				
1. Zapas kasowy w gotówce	—	" — "		
2. Należytości czynne	<u>3.346</u>	<u>" 18 "</u>	3.346	" 18— "
Stan bierny:				
3. Należytości bierne			<u>10.725</u>	<u>" 19¹/₂ "</u>
z porównania okazuje się stan bierny			7.379	" 01 ¹ / ₂ "

III.

Krajowy szpital powszechny we Lwowie.

Oddział chorych i położnic.

ZAMKNIĘCIE RACHUNKU

za rok

1896.

W załączeniu wykaz należności czynnych i biernych na str. 234/l.



Krajowy szpital powszechny we Lwowie.

Porównanie sumaryczne

kwot preliminowanych z rzeczywistemi wynikłościami bez względu na pobraną dotację lub oddaną nadwyżkę przedstawia następujące wyniki:

I. W oddziale chorych.

<i>Wydatki</i> preliminowane wynosiły	346.842 zł.	
„ rzeczywiste wynosiły	335.652 „	
Wydatki <i>większe</i> o		11.190 zł.
<i>Dochody</i> preliminowane wynosiły	268.464 zł.	
„ rzeczywiste wynosiły	275.778 „	
Dochody <i>większe</i> o		7.314 zł.
<i>Wynik korzystniejszy</i> o sumę w kwocie		18.504 zł.

II. W oddziale położnie.

<i>Wydatki</i> preliminowane wynosiły	21.720 zł.	
„ rzeczywiste wynosiły	22.751 „	
Wydatki <i>większe</i> o		1.031 zł.
<i>Dochody</i> preliminowane wynosiły	13 3.0 zł.	
„ rzeczywiste	12.976 „	
Dochody <i>mniejsze</i> o		394 zł.
<i>Wynik mniej korzystny</i> o sumę w kwocie		1.425 zł.
<i>Ogółem wynik był korzystniejszy</i> o kwotę		17.079 zł.

a zgodny z mniej pobraną dotacją (vide poz. 11 dochodów).

Krajowy szpital powszechny we Lwowie.

Wydatki.

- do poz. 1d, 11c, d, Wydatki mniejsze z powodu niższych cen drzewa i nafty.
 " " 7. Wydatek mniejszy z powodu interkalare wskutek śmierci 2-ej akuszarki.
 " " 11b, 14b, 15b, Wydatki wogóle mniejsze wedle rzeczywistego kosztu wikt.
 " " 16. Wydatek mniejszy, ponieważ nowo mianowani aplikanci pobierali płacę dopiero od 1. maja 1896.
 " " 19a. Wydatek niepreliminowany stanowi zaliczki na płacę ściągane miesięcznie ratami a pobrane do rubr. IV. poz. 9a dochodu.

Liczba rubryki i poz. budżetu	Poszczególnienie	Oddział				Razem		Kwota budżetem uchwalona	W porównaniu z kwotą preliminowaną okazują się wydatki mniejsze	
		chorych		położnic						zł.
		Wydatki w r. 1896.								
		zł.	ct.	zł.	ct.	zł.	ct.	zł.		zł.
II.	Koszta utrzymania osób nieetatowych.									
20	22 Sióstr Miłosierdzia:									
	a) płaca	1.474	—	166	—	1.640	—	1.760	120	
	b) wikt z pieczywem i dodatkami	3.172	71	356	—	3.528	71	4.180	651	
	c) ryczałt na pranie bielizny	400	27	45	50	445	77	479	33	
21	Dyetaryusze, płaca	2.130	90	402	60	2.533	50	2.123	410	
22	Dla 1 dyetaryusza wikt z pieczywem	—	—	292	40	292	40	300	8	
23	2 stypendya stałe dla akuszerok	—	—	240	—	240	—	240	—	
24	Pomocnik aptekarza, płaca	682	—	50	—	732	—	732	—	
25	Służba oddziałowa: a) płaca	4.915	28	594	40	5.509	68	6.156	646	
	b) wikt	6.873	20	838	35	7.711	55	9.550	1.839	
	c) gratyfikacye	130	—	20	—	150	—	150	—	
	d) bluzy	640	—	100	—	740	—	740	—	
26	Służba domu: a) płaca	1.993	13	394	14	2.387	27	2.604	217	
	b) wikt	2.159	94	512	68	2.672	62	3.300	627	
	c) gratyfikacye	70	—	10	—	80	—	80	—	
	d) bluzy	10	—	50	—	60	—	60	—	
27	Służba wspólna: a) płaca	1.147	83	83	—	1.230	83	1.200	31	
	b) wikt	409	16	29	—	438	16	425	13	
	c) gratyfikacye	23	—	2	—	25	—	25	—	
	d) bluzy	37	—	3	—	40	—	40	—	
	Suma Rubr. II.	26.268	42	4.189	07	30.457	49	34.144	454	
									— 3.687	

- do poz. 20. Wydatki mniejsze ponieważ zamiast 2 Sióstr przyjąć się mających, przyjęto tylko jedną dla pawilonu zakaźnego od 1 lipca 1896; tudzież z powodu tańszego wikt, wskutek niższych cen artykułów żywności.
 " " 21. Wydatek większy, ponieważ utrzymywano do 1. maja 1896 więcej o 2. dyetaryuszy, w miejsce 2. aplikantów, których płacę (rubr. I. poz. 16) oszczędzono. Nadto funkcyonaryusz jeden mający przyznaną emeryturę, pobierał do końca lutego 1896 dyurnum, a dopiero z dniem 1. marca 1896 przeniesiono go na emeryturę (vide wyjaśnienie przy rubr. III. poz. 44a wydatków.
 " " 22. Wydatek mniejszy z powodu tańszego wikt.
 " " 25., 26. i 27. Wydatki wogóle mniejsze z powodu interkalaryów, i z powodu tańszego wikt wskutek niższych cen artykułów żywności.

Krajowy szpital powszechny we Lwowie. Wydatki.

Liczba rubryki i poz. budżetu	Poszczególności	Oddział				Razem		Kwota budżetem uchwalona	W porównaniu z kwotą preliminaryną okazują się wydatki mniejsze większe	
		chorych		położnic						
		Wydatki w r. 1896.				zł.	ct.	zł.		zł.
		zł.	ct.	zł.	ct.					
IV.	Zaopatrzenia i dary z łaski.									
45	Czarnecka Wiktorya, b. dozorczyńni	72	—	—	—	72	—	—		
46	Christl Laura, sierota po kontrolorze	52	—	4	—	56	56	—		
47	Hammer Joanna, sierota po piarsarzu	52	—	4	—	56	56	—		
48	Matwijko Grzegorz, b. parobek	93	—	7	—	100	120	20		
49	Kozłowski Dmytro " " "	56	—	4	—	60	60	—		
50	Wacnik Agata, b. dozorczyńni	53	34	—	—	53 34	64	11		
	Suma Rubr. IV.	378	34	19	—	397 34	428	— 31		
	<i>do poz. 48. i 50. Wydatki mniejsze z powodu wyasygnowania odnośnych zaopatrzeń dopiero od 1. marca 1896.</i>									
V. } 51 }	Odprawy i spłaty kwartałów pośmiertnych	25	—	75	—	100	100	—		
VI.	Remuneracye i zapomogi.									
52	Za sprawdzanie recept	130	17	12	80	142 97	155	12		
53	Remuneracye i zapomogi	1.026	—	174	—	1.200	1.200	—		
	Suma Rubr. VI.	1.156	17	186	80	1.342 97	1.355	— 12		
	<i>do poz. 52. Wydatek mniejszy, wedle repartycji dokonanej na podstawie ilości dni leczenia (LW. 15.525 1897).</i>									
VII.	Koszta gospodarcze.									
54	Zywienie chorych:									
	a) Zwykła strawa i dodatki:									
	α) dla pozostających w szpitalu	48.006	18	3 876	—	51.882 18	55.500	3.618		
	β) dla rekonwalescentów w zakładzie św. Józefa	801	20	—	—	801 20	1.250	449		
	b) 4 Siostry Miłosierdzia w kuchni:									
	α) płaca	298	—	22	—	320	320	—		
	β) wikt z pieczywem i dodatkami	640	—	48	—	688	760	72		
	γ) ryczałt na pranie bielizny	81	—	6	—	87	87	—		
	c) Służba kuchenna:									
	α) płaca	657	99	50	—	707 99	720	12		
	β) wikt z pieczywem	1.143	20	86	—	1.229 20	1.500	271		
	γ) gratyfikacye	37	—	3	—	40	40	—		
	Do przeniesienia	51.664	57	4.091	—	55.755 57	60.177	4.422		

Krajowy szpital powszechny we Lwowie.

Liczba rubryki i poz. budżetu	Poszczególności	Oddział				Razem		Kwota budżetem uchwalona	W porównaniu z kwotą przewidzianą okazują się wydatki mniejsze większe	
		chorych		położnic						
		Wydatki w r. 1896.								
		zł.	ct.	zł.	ct.	zł.	ct.	zł.		zł.
VII.	Z przeniesienia .	51.664	57	4.091	—	55.755	57	60.177	4.422	
54	d) Drzewo do kuchni .	1.786	90	134	—	1.920	90	1.850	71	
	e) Naczynia i sprzęty kuchenne	362	34	31	—	393	34	450	57	
	f) Pieczywo dla chorych .	5.289	92	340	55	5.630	47	6.200	570	
	g) Wino dla chorych .	1.522	69	30	20	1.552	89	1.620	67	
55	Wikt akuszerki dyżurnej .	—	—	232	40	232	40	300	67	
56	„ lekarza dyżurnego .	379	46	—	—	379	46	380	—	
57	Opał sal, łazienek i innych ubikacyj, tudzież ogrzewanie motoru benzynowego w zakładzie położnic	3.672	86	4.232	63	7.905	49	8.000	94	
58	Oświetlenie naftą z dotyczącymi potrzebami .	1.720	89	653	50	2.374	39	2.100	274	
59	Sprzęty, zakupno i naprawa:									
	a) zwyczajne .	1.946	65	—	—	1.946	65	2.000	53	
	b) nadzwyczajne . 1218-74	—	—	—	—	—	—	—	—	
60	Fiakrowe dla rządu .	183	—	14	—	200	—	200	—	
61	Utrzymanie ogrodu:									
	1. zwyczajne:									
	a) spacerowego .	93	09	7	—	100	09	100	—	
	b) płaca ogrodnika .	310	30	23	—	333	30	400	67	
	2. nadzwyczajne:									
	na założenie ogrodu przed zakładem położnic .	—	—	199	92	199	92	200	—	
62	Pralnia .	7.347	46	551	—	7.898	46	8.300	402	
63	Bielizna, pościel i odzież:									
	a) Zakupno i naprawa	7.897	69	595	12	8.492	81	8.500	7	
	b) 1 Siostra Miłosierdzia w magazynie bielizny:									
	α) płaca .	74	—	6	—	80	—	80	—	
	β) wikt z pieczywem i dodatk.	160	—	12	—	172	—	190	18	
	γ) ryczałt na pranie bielizny .	19	75	2	—	21	75	22	—	
64	Słoma do sienników .	1.146	94	—	—	1.146	94	1.000	147	
	Razem { 1. zwyczajne .	85.581	51	10.955	40	96.536	91	101.869	5.332	
	2. nadzwyczajne	—	—	199	92	199	92	200	492	
	Suma Rubr. VII.	85.581	51	11.155	32	96.736	83	102.069	5.824	
									492	
									5.332	

do poz. 54a, b, β. Wydatki mniejsze z powodu niższych cen niektórych artykułów żywności, jak mięsa wołowego, cielęcego, kartofli, krup itp., tudzież wskutek korzystniejszego zakupna wiktuałów i oszczędnej gospodarki wogóle.

„ „ 54c. Wydatki mniejsze z powodu interkalare i niższego kosztu wikt.

„ „ 54d. Wydatek większy z powodu większej ilości chorych i wskutek złych kotłów i palowisk już przestarzałych, a których nie reparowano z powodu, że kuchnia przeniesioną zostanie niebawem do domu administracyjnego.

„ „ 54e. Wydatek mniejszy wedle rzeczywistej potrzeby.

„ „ 54f. Wydatek mniejszy z powodu niższych cen targowych mąki.

Krajowy szpital powszechny we Lwowie. Wydatki.

Do poz. 54g. Wydatek mniejszy wedle ordynacji lekarskiej.

" " 55. Wydatek mniejszy z powodu tańszego wikt.

" " 57. Wydatek mniejszy z powodu niższych cen drzewa i węgla.

" " 58. Wydatek większy z powodu iż przybyłe ubikacye do oświetlenia, i ceny nafty były nieco wyższe; nadto z powodu, że korytarze w zakładzie położniczym oświetlano lampami błyskawicznymi.

" " 59a. Wydatek mniejszy wedle potrzeby.

" " 59b. Wedle zamknięcia rachunku za rok 1895 (rubr. VII. poz. 56—2) pozostała reszta z kredytu na zakupno sprzętów dla oddziału położnic w kwocie 1.186 zł. 24 ct.
do tego zwroty w ciągu roku 1896 32 " 50 "
razem 1.218 zł. 74 ct.

Wydano zaś w 1896 kwotę 593 " 92 "
pozostałą resztę 624 zł. 82 ct.

przeniesiono na rachunek 1897 do użytku na ten cel.

" " 61b. Wydatek mniejszy, ponieważ ogrodnik przyjęto dopiero od 1. marca 1896.

" " 62 Wydatek mniejszy z powodu zakupna lepszego aparatu do prania, i niższych cen mydła, sody i drzewa.

" " 63a. Wydatek mniejszy o drobną kwotę.

" " 63b, β. Wydatek mniejszy z powodu tańszego wikt.

" " 64. Wydatek większy z powodu większej ilości chorych i wyższych cen słomy.

Liczba rubryki i poz. budżetu	Poszczególności	Oddział				Razem		Kwota budżetem uchwalona	W porównaniu z kwotą preliminowaną okazują się wydatki mniejsze większe
		chorych		położnic					
		Wydatki w r. 1896.				zł.	ct.	zł.	
		zł.	ct.	zł.	ct.				
VII I.	Koszta sanitarne.								
65	Lekarstwa	4.018	71	136	11	4.154	82	4.000	155
66	Urządzenie apteki, nadzwyczajne	1.395	—	105	—	1.500	—	1.500	—
67	Utrzymanie apteki: 2 Siostry Miłosierdzia:								
	a) płaca	149	—	11	—	160	—	160	—
	b) wikt z pieczywem i dodatkami	320	—	24	—	344	—	380	36
	c) ryczałt za pranie bielizny	39	50	4	—	43	50	44	—
68	2 laborantów do apteki:								
	a) płaca	335	—	25	—	360	—	240	120
	b) wikt z pieczywem	107	77	8	—	115	77	250	134
	c) gratyfikacye	9	—	1	—	10	—	10	—
69	Potrzeby sanitarne	6.673	56	307	07	6.980	63	8.000	1.019
70	Szczudła buty i opaski	1.232	43	—	—	1.232	43	1.000	232
71	Laboratorium	188	12	14	—	202	12	200	2
72	Prosektorjum	186	07	14	—	200	07	250	50
73	Instrumenta chirurgiczne	786	93	16	55	803	48	800	3
74	Koszta pogrzebowe	1.395	—	155	—	1.550	—	1.500	50
	Razem (1. zwyczajne	15.441	09	715	73	16.156	82	16.834	1.239
	2. nadzwyczajne	1.395	—	105	—	1.500	—	1.500	—
	Suma rubr. VIII.	16.836	09	820	73	17.656	82	18.334	562
									677

Wydatki. Krajowy szpital powszechny we Lwowie.

Liczba rubryki i poz. budżetu	Poszczególności	Oddział				Razem		Kwota budżetem uchwalona	W porównaniu z kwotą preliminowaną okazują się wydatki mniejsze większe
		chorych		położnic					
		Wydatki w r. 1896.							
		zł.	ct.	zł.	ct.	zł.	ct.		
do poz. 65.	Wydatek większy ponieważ oprócz zwykłych należności za lekarstwa wypłacono masie śp. Podgórskiego byłego aptekarza za nabyte towary apteczne kwotę 650 zł.								
" "	66. Z uchwalonej kwoty					1.500	zł. — ct.		
	wydano rzeczywiście tylko					1.475	" 76 ct.		
	pozostała reszta					24	zł. 24 ct.		
	przeniesiono na rachunek 1897 roku.								
" "	67b. Wydatek mniejszy z powodu tańszego wikt.								
" "	68a) Wydatek większy, ponieważ okazała się konieczna potrzeba przyjęcia jednego laboranta z wyższem wynagrodzeniem po 24 zł. miesięcznie i dodaniem mu do pomocy zwykłego parobka po 6 zł. miesięcznie.								
" "	68b) Wydatek mniejszy z powodu tańszego wikt.								
" "	69. Wydatek mniejszy z powodu nabywania materiałów w tańszych źródłach i pozyskania bezpłatnego dostarczania wód mineralnych i ścisłego nadzoru nad magazynem sanitarnym.								
" "	70. Wydatek większy zależny od ilości operacyj na oddziale chirurgicznym.								
" "	71, 72. i 73. Wydatki wogóle mniejsze wedle rzeczywistej potrzeby,								
" "	74. Wydatek większy, z powodu pokrycia kosztów pogrzebu drugiej akuszerki.								
IX.	Koszta kancelaryjne.								
75	Druki, litografie, potrzeby do pisanania, koszta insercyjne itp.	1.216	67	92	—	1.308	67	1.000	+ 309
	do poz. 75. Wydatek większy z powodu nakładu nowych druków dla apteki szpitalnej prowadzonej we własnym zarządzie.								
X.	Koszta kapliczne	223	24	17	—	240	24	240	—
76 }									
XI.	Utrzymanie budynków.								
77	Konserwacye i reparacye:								
	1. zwyczajne	3.303	54	300	36	3.603	90	3.700	96
	2. nadzwyczajne:								
a)	na budowę kliniki chirurgicznej i medycznej:								
	a) II. rata przyznana z funduszu krajowego	75 000	—	—	—	75 000	—	75 000	—
	β) subwencya od c. k. Skarbu państwa II. rata (vide Rubr. V. poz. 10 dochod.)	50 000	—	—	—	50 000	—	50 000	—
	b) okratowanie okien	280	—	—	—	280	—	280	—
	c) na dalsze sprawienie muszel zlewowych przy kurkach wodnych i wymianę rur wodociagowych	300	—	—	—	300	—	300	—
	d) na wymianę zniszczonych schodów drewnianych we wschodniem skrzydle na schody kamienne	1.300	—	—	—	1.300	—	1.300	—
	Do przeniesienia { 1. zwyczajne	3.303	54	300	36	3.603	90	3.700	96
	{ 2. nadzwyczajne	126 880	—	—	—	126 880	—	126 880	—

Krajowy szpital powszechny we Lwowie.

Wydatki.

Liczba rubryki i poz. budżetu	Poszczególnienie	Oddział				Razem		Kwota budżetem uchwalona	W porównaniu z kwotą preliminowaną okazują się wydatki mniejsze większe
		chorych		położnic					
		Wydatki w r. 1896.							
		zł.	ct.	zł.	ct.				
XI.	Z przeniesienia { 1. zwyczajne 3.303 54 2. nadzwyczajne 126 880 —			300 36		3.603 90	3.700	96	
	e) przeistoczenie pralni na budynek mieszkalny i warsztat stolarski, tudzież wybudowanie pieca do palenia słomy i zużytych wat i bandaży 7.332 —			468 —		7.800 —	7.800	—	
78	Utrzymanie maszyny i wodociągów — —			257 62		257 62	300	42	
79	Asekuracja budynków 216 13			53 73		269 86	230	40	
80	Kominiarze i straż ogniowa 450 —			260 —		710 —	700	10	
	Razem { 1. zwyczajne 3.969 67 2. nadzwyczajne 134 212 —			871 71		4.841 38	4.930	138 50	
	Suma Rubr. XI. 138.181 67			1.339 71		139.521 38	139.610	138 50	
								88	

do poz. 71 1) *Wydatek mniejszy* ponieważ część robót konserwacyjnych wykonano własnymi siłami.

„ „ 77 2d) Z uchwalonej kwoty 1.300 zł. nie wydano, cały zatem kredyt przeniesiono na rachunek 1897 roku.

„ „ 77 2e) Ponieważ istniejąca pralnia przeniesioną zostanie dopiero w 1897 roku do domu administracyjnego, i wtedy dopiero będzie można zamierzoną adaptację uskutecznić, kredyt dozwolony 7.800 zł. przeniesiono na rachunek 1897 roku.

„ „ 78. *Wydatek mniejszy* wedle rzeczywistej potrzeby.

„ „ 79. *Wydatek większy*, z powodu ubezpieczenia nowo wybudowanych klinik.

„ „ 80. *Wydatek większy* zależny od potrzeby częstego czyszczenia kominów i kuchni.

XII.	Odsetki od kapitałów dłużnych.						
81	Funduszowi stypendyjnemu Głowińskiego 5% od kwoty 6.705 zł. 3 kr. m. k. za część budynku, użytego dawniej dla oddziału położnic 352 —			—		352 —	352 —
82	5% od kwoty 26.820 zł. 11 kr. m. k. za część budynku, użytego dla oddziału chorych 1.408 08			—		1.408 08	1.408 —
	Suma Rubr. XII. 1.760 08			—		1.760 08	1.760 —

XIII.	Podatki i daniny 213 65						
	do poz. 83. <i>Wydatek większy</i> z powodu zapłacenia zaległego podatku domowoczynszowego od nowo nabytej realności L. 381 i 382 4/4 na pawilon dla chorób zakaźnych (LW. 17.540 1896).			—		213 65	35 —

Wydatki. Krajowy szpital powszechny we Lwowie.

Liczba rubryki i poz. budżetu	Poszczególności	Oddział				Razem		Kwota budżetem uchwalona	W porównaniu z kwotą preliminowaną okazują się wydatki mniejsze większe		
		chorych		położnic							
		Wydatki w r. 1896.				zł.	ct.	zł.			zł.
		zł.	ct.	zł.	ct.						
XIV.	Rozmaite.										
84	Utrzymanie biblioteki	183	21	14	—	197	21	200	3		
85	Półowa kosztów utrzymania szkoły dla dozorczyń	522	22	39	—	561	22	1.100	539		
86	Przypadkowe:										
	a) zastępstwo chorych i urlopowanych funkcyjaryuszów	232	—	67	50	299	50	300	—		
	b) ubezpieczenie służby od wypadków	—	—	34	35	34	35	100	66		
	c) koszta sądowe, portorya i inne nieprzewidziane	537	17	97	13	634	30	400	235		
	Suma Rubr. XIV.	1.474	60	251	98	1.726	58	2.100	373		

do poz. 84. Wydatek mniejszy wedle potrzeby.

" " 85. " " z powodu, że w 1896 r. był tylko jeden kurs szkoły dla dozorczyń trwający 6. miesięcy od 1. lutego do końca lipca 1896.

" " 86b Wydatek mniejszy stosownie do ilości służby ubezpieczonej na mocy odnośnej ustawy.

" " 86c Wydatek większy spowodowany zmiennością tej pozycji, tudzież wydatków nadzwyczajnych a to: zakupna krzeseł do refektarza Sióstr Miłosierdzia za 64·80 zł. naprawy dezinfektora kosztem 100 zł. zakupna zegaru kontrolnego dla stróża nocnego za 52·50 zł.

XV.	Koszta utrzymania dzieci zrodzonych na bezpłatnym oddziale położnic.								
87	Wynagrodzenie mamek za karmienie dzieci, których matki na oddział chorych przeniesione zostały	—	—	34	30	34	30	30	+ 4
	do poz. 87. Wydatek większy zależny od ilości wypadków choroby położnic.								
XVI.) 88 }	Ryczałt za utrzymanie dzieci w szpitalu św. Zofii	16.000	—	—	—	16.000	—	16.000	—

W Y K A Z

należytości czynnych i biernych z końcem roku 1896.

Liczba		Poszczególności	Pozostałe należytości								
ru- bryki	po- zycyi		czynne				biernie				
budżetu			z lat ubiegłych		z roku bieżącego		z lat ubiegłych		z roku bieżącego		
			zł.	ct.	zł.	ct.	zł.	ct.	zł.	ct.	
		A) Wydatki.									
I.		Płace i emolumenta etatowe.									
	19a	Zaliczki na płace	110	10	118	80	—	—	—	—	
XIII	86c	Rozmaite	—	—	132	99	—	—	—	—	
		Suma A	110	10	251	79	—	—	—	—	
		B) Dochody.									
II.	4	Opłaty pośmierne	2.599	76	1.842	02	—	—	—	—	
III.		Zwroty kosztów leczenia.									
	6	Od samopłacących	1.537	93	1.007	10	—	—	—	—	
	7	Od fund. obcokrajowych i innych publicznych	1.577	91	1.518	56	—	—	—	—	
	—	Od stron rozmaitych niewysłędzo- nych	102.049	86	126.500	96	—	—	—	—	
IV.		Rozmaite.									
	9	C. k. Dyrekeya Skarbu kaucya na pobór spirytusu do apteki szpi- talnej	—	—	60	—	—	—	—	—	
		Suma B.	107.765	46	130.928	64	—	—	—	—	
		Do tego: Suma A.	110	10	251	79	—	—	—	—	
		Razem .	107.875	56	131.180	43	—	—	—	—	
		Ogółem .	239.055	99	—	—	—	—	—	—	
		Po strąceniu stanu biernego	—	—	—	—	—	—	—	—	
		Okazuje się czysty stan czynny	239.055	99	—	—	—	—	—	—	

IV.

Fundusz podrzutków we Lwowie.

Zamknięcie rachunku

za rok

1896.



Fundusz podrzutków we Lwowie.

Liczba		Poszczególne	Wynikłości w roku 1896.		Kwota budżetowa tem uchwalona	W porównaniu z kwotą, prelim. okazyją się wynikłości mniejsze większe
rubryki	pozycyi		zł.	ct.		
budżetu						
WYDATKI.						
I.	1	Potrzeby kancelaryjne	—	—	—	—
II.	Remuneracye i zapomogi.					
	2	Akuszerce zakładu położnic za stręczenie żywielek, tudzież pieluszkowe	—	—	—	—
	3	Żywicielkom za pielęgnowanie dzieci w pierwszym roku życia	—	—	—	—
	4	Tymże za gorliwe dozorowanie dzieci i na potrzeby szkolne	5	—	20	15
III.	5	Koszta utrzymania dzieci	56	25	96	40
IV.	6	Koszta leczenia dzieci	—	—	—	—
V.	7	Zapomogi dla położnic	6.024	—	5.700	324
VI.	Rozmaite wydatki.					
	8	Rycałt na koszta pogrzebowe po 2 zł. od dziecka (LW. 9.757/72)	—	—	10	10
	9	Zwrot kosztów utrzymania dzieci do gminy miasta Lwowa przydzielonych	—	—	—	—
<u>Ogólna suma wydatków .</u>			6.085	25	5.826	324 65
						+ 259
Uzasadnienie różnic.						
<i>Do rubr. II. III. i IV. Wydatek mniejszy wedle rzeczywistej potrzeby.</i>						
<i>Do rubr. V. Wydatek większy z powodu znaczniejszej liczby położnic, które się poddały praktyce lekarskiej.</i>						
DOCHODY.						
I.	1	Dotacye z funduszu krajowego	6.085	25	5.862	+ 259
Uzasadnienie różnic.						
<i>Do rubr. I. Dochód większy pobrany w miarę potrzeby pokrycia poniesionych wydatków.</i>						
Z końcem roku 1896 fundusz ten nie posiada żadnego stanu czynnego ani biernego.						

V.


Krajowy zakład dla obłąkanych na Kulparkowie.

ZAMKNIĘCIE RACHUNKU

za rok

1896.

Wykaz należności czynnych i biernych na str. 248.



Krajowy zakład dla obłąkanych na Kulparkowie.

Liczba		Sumaryusz	Wynikłości z roku 1896.		Kwota budżetem uchwalona	W porównaniu z kwotą preliminowaną okazują się wyniki: większe o mniejsze o
ru- bryki	po- zycei		zł.	ct.	zł.	
budżetu						
WYDATKI.						
I.	1-10a	Płace i emolumenta etatowe	21.956	38	22 064	108
II.	11-16	Koszta utrzymania osób nieetatowych	36.876	54	39.233	2.356
III.	17-26a	Pensye i emerytury	3.017	57	3.027	9
IV.	27-30	Zaopatrzenia, odstawnie i dary z łaski	110	—	110	—
V.	31	Odprawy i spłaty kwartałów pośmiertnych	—	—	40	40
VI.	32-33	Remuneracye i zapomogi	726	77	729	2
VII.	34-42	Koszta gospodarcze zakładu: 1. zwyczajne	90.198	69	94.428	4.230
		2. nadzwyczajne	8.785	60	9.000	214
VIII.	43-46	" " folwarku	12.176	08	13.100	924
IX.	47-51	" sanitarne	5.975	28	7.060	1.035
X.	52	" kancelaryjne	498	72	450	49
XI.	53	" kapliczne: 1. zwyczajne	237	69	200	38
		2. nadzwyczajne	200	—	200	—
XII.	54-59	" utrzymania budynków, dróg dojazdowych i urzędzeń: 1. zwyczajne	8.877	06	9.290	413
		2. nadzwyczajne	902	45	800	102
XIII.	60	Podatki z ekwiwalentem i daniny	132	25 1/2	150	18
XIV.	61-64	Rozmaite	3.071	02 1/2	2.620	451
XV.	65	Wydatki z prawa patronatu i konkurencyi wynikłe	60	28	60	—
XVI.	66	Koszta podróży i diety członków opieki nad obłąkanymi	—	—	150	150
		Razem { zwyczajne	183.914	34	192.711	9.335
		{ nadzwyczajne	9.888	05	10.000	538
		Suma wydatków	193.802	39	202.711	214
		Do tego: Nadwyżka dochodów oddana funduszowi krajow.	37.292	71 1/2	9.459	102
	67	Ogólna suma wydatków	231.095	10 1/2	212.170	9.549
		DOCHODY.				640
I.	1	Odsetki od kapitałów	230	—	230	—
II.	2-3	Dodatki	695	32	660	35
III.	4-5	Dochody z dóbr	14.709	91	16.100	1.390
IV.	6-8	Zwroty kosztów leczenia	212.500	71	194.000	18.501
V.	9-11d	Rozmaite	2.959	16 1/2	1.180	1.779
		Suma dochodów	231.095	10 1/2	212.170	1.390
						20.315
						+ 18.925

Porównanie sumaryczne

kwot preliminowanych z rzeczywistemi wynikłościami:

Wydatki preliminowane wynosiły	202.711 zł.	
" rzeczywiste bez nadwyżki dochodów wynosiły	193.802 "	
	były zatem <i>mniejsze</i> o	8.909 zł.
Dochody preliminowane wynosiły	212.170 zł.	
" rzeczywiste wynosiły	231.095 "	
	t. j. <i>większe</i> o	18.925 "

Wynik w ogóle był korzystniejszy o sumę w kwocie 27.834 zł.
a zgodny z większą nadwyżką dochodów oddaną funduszowi krajowemu (vide poz. 67 wydatków).

Krajowy zakład dla obłąkanych na Kulparkowie. Wydatki.

Liczba		Poszczególnienie	Wydatki		Kwota	W porównaniu z kwotą prelimitowaną okazującą się wydatki mniejsze większe	
ru- bryki	po- zycyi		w roku 1896.		budżetem uchwa- lona		
budżetu			zł.	ct.	zł.		zł.
I.		Płace i emolumenta etatowe.					
1		Dyrektor: a) płaca	2.200	—	2.200	—	
		b) dodatek osobisty	800	—	800	—	
		c) dodatki pięcioletnie	900	—	900	—	
2		2 prymaryuszów: a) płaca	2.766	64	3.000	233	
		b) relutum za wikt	752	52	816	64	
		c) dodatki pięcioletnie	200	—	200	—	
3		2 sekundaryuszów: a) płaca	1.988	92	2.000	11	
		b) relutum za wikt	811	48	816	5	
		c) dodatki pięcioletnie	73	34	200	127	
4		2 kapelanów: a) płaca	800	—	800	—	
		b) relutum za wikt rz.-kat. kapelana	300	—	300	—	
		c) wikt w naturze gr.-kat. "	288	95	300	11	
		d) dodatki pięcioletnie	283	33	284	1	
5		Rządca: a) płaca	1.200	—	1.200	—	
		b) relutum za wikt	408	—	408	—	
		c) dodatki pięcioletnie	600	—	600	—	
6		2 oficyałów: a) płaca	2.120	—	2.120	—	
		b) dodatki pięcioletnie	450	—	450	—	
		c) " osobiste	600	—	600	—	
7		2 pisarzy: a) płaca	1.200	—	1.200	—	
		b) relutum za wikt	720	—	720	—	
8		Maszynista: a) płaca	600	—	600	—	
		b) relutum za wikt	360	—	360	—	
9		Woźny: a) płaca	225	—	225	—	
		b) wikt z pieczywem II. klasy	260	60	275	14	
		c) dodatek na ubiór	50	—	50	—	
		d) dodatki pięcioletnie	60	—	60	—	
10		Odźwierny przy furcie zakładowej: a) płaca	225	—	225	—	
		b) wikt z piecz. II. klasy	260	60	275	14	
		c) dodatek na ubiór	50	—	50	—	
		d) dodatek pięcioletni	30	—	30	—	
Razem			21.584	38	22.064	480	
Do tego:							
10a		Zaliczki udzielone na płace w kwocie 620 zł. — ct.					
		a po strąceniu rat bieżących 248 " — "	372	—	—	372	
Suma Rubr. I.			21.956	38	22.064	480	
<i>do poz. 2. 3. Wydatki mniejsze z powodu przeniesienia w stan spoczynku prymaryusza dra Plucińskiego i wynikłego zład interkalare.</i>						—	
<i>" " 4c) 9b) 10b) Wydatki nieznacznie mniejsze z powodu tańszego wiktu</i>						—	
<i>" " 10a) Wydatek niepreliminowany znajduje pokrycie w ściąganych ratach z płac a zarachowanych na rubr. V. poz. 11 d dochodów.</i>						—	
						108	

Wydatki. Krajowy zakład dla obłąkanych na Kulparkowie.

Liczba		Poszczególności	Wydatki w roku 1896.		Kwota budżetem uchwalona	W porównaniu z kwotą preliminaryną okazują się wydatki mniejsze/większe
ru- bryki	po- zycyi		zł.	et.	zł.	
budżetu						
II.		Koszta utrzymania osób nieetatowych.				
11		19 Sióstr Miłosierdzia oddziałowych :				
		a) płaca	1.520	—	1.520	—
		b) wikt z pieczywem i dodatkami	3.917	80	3.990	72
12		Dyetaryusz : a) płaca	457	50	456	2
		b) relutum za wikt	360	—	360	—
13		Odźwierny przy bramie wjazdowej : a) płaca	120	—	120	—
		b) wikt z pieczywem	260	60	275	14
		c) dodatek na ubiór	50	—	50	—
14		Służba wyższa : a) płaca ślusarza	300	—	300	—
		" stolarza	240	—	240	—
		" krawca	178	50	180	2
		" szewca	180	—	180	—
		" 2 palaczy przy maszynie parowej	332	36	336	4
		b) wikt z pieczywem 6 osób służby wyższej	1.236	11	1.320	84
15		Służba oddziałowa : a) płaca	10.836	11	11.928	1.092
		b) na podwyższenie płac	403	—	400	3
		c) wikt z pieczywem	12.857	54	13.855	997
		d) bluzy	609	66	612	2
		e) gratyfikacye	298	—	300	2
—		Premia dla dozorców	—	—	—	—
16		Służba domowa : a) płaca	1.145	38	1.188	43
		b) wikt z pieczywem	1.446	64	1.495	48
		c) gratyfikacye	50	—	50	—
		d) bluzy	77	34	78	1
		Suma Rubr. II.	36.876	54	39.233	2.361
						5
						— 2.356
		do poz. 11b) Wydatek mniejszy z powodu tańszego wikt.				
		" " 12a) Wydatek większy ponieważ rok ten był przestępnym.				
		" " 13b) Wydatek mniejszy z powodu podanego przy poz. 11b).				
		" " 14a) Wydatek mniejszy z powodu interkalaryów.				
		" " 14b) Jak poz. 11b).				
		" " 15a) Wydatek mniejszy ponieważ ilość służby oddziałowej ograniczono do rzeczywistej potrzeby.				
		" " 15b) Wydatek nieznacznie większy wedle potrzeby.				
		" " 15 c) d) e) Wydatki mniejsze stosownie do mniejszej ilości służby.				
		" " 16. Wydatek mniejszy z powodu interkalaryów.				

Krajowy zakład dla obłąkanych na Kulparkowie. Wydatki.

Liczba		Poszczególności	Wydatki w roku 1896.		Kwota budżetem uchwa- lona	W porównaniu z kwotą prelimi- nowaną okazują się wydatki mniejsze większe
ru- bryki	po- zycyi		zł.	ct.	zł.	
budżetu						
III.		Pensye i emerytury.				
	17	Grund Ludwika, wdowa po rządcy	17	31	26	9
	18	Burkhardt Franciszka, wdowa po kontrolorze	19	—	19	—
	19	Dr. Berthleff Karol, były dyrektor	149	—	149	—
	20	Kłowski Jan, były dozorca	48	—	48	—
	21	Kłowska Teresa, była dozorczyńni	48	—	48	—
	22	Dr. Dobiński Włodzimierz, były prymaryusz	566	66	567	—
	23	Węgrzyn Jan, były dozorca	60	—	60	—
	24	Krzyżak Antoni, były dozorca	144	—	144	—
	25	Południak Anna, była dozorczyńni	120	—	120	—
	26	Skupień Antoni, były dozorca	48	—	48	—
	26a	Dr. Pluciński Michał, b. prymaryusz	1.797	60	1.798	—
		<u>Suma Rubr. III.</u>	3.017	57	3.027	— 9
		<i>do poz. 17. Wydatek mniejszy z powodu śmierci pensjonistki w dniu 9. sierpnia 1896 (L.W. 1.702/1897).</i>				
IV.		Zaopatrzenia, odstawne i dary z łaski.				
	27	Christl Laura, sierota po kontrolorze	7	—	7	—
	28	Hammer Joanna, sierota po pisarzu	7	—	7	—
	29	Tobiasiewicz Edward, dożywotnia zapomoga	60	—	60	—
	30	Kamiński Jan, dożywotnia zapomoga	36	—	36	—
		<u>Suma Rubr. IV.</u>	110	—	110	—
V.	31	Odprawy i spłaty kwartałów pośmiertnych	—	—	40	— 40
		<i>do poz. 31. Nie było z tego tytułu wydatku.</i>				
VI.		Remuneraacye i zapomogi.				
	32	Za sprawdzanie recept	126	77	129	2
	33	Remuneraacye i zapomogi	600	—	600	—
		<u>Suma Rubr. VI.</u>	726	77	729	— 2
		<i>do poz. 32. Drobna różnica wedle dokonanego obliczenia na poszczególne zakłady.</i>				
VII.		Koszta gospodarcze zakładu.				
	31	Żywienie chorych:				
		a) zwykła strawa i dodatki	46.097	87	50.700	4.602
		b) 5 Sióstr Miłosierdzia: α) płaca	400	—	400	—
		β) wikt z dodatkami	1.031	—	1.050	19
		<u>Do przeniesienia</u>	47.528	87	52 150	4.621

Wydatki. Krajowy zakład dla obłąkanych na Kulparkowie.

Liczba		Poszczególności	Wydatki w roku 1896.		Kwota budżetem uchwalona	W porównaniu z kwotą preliminowaną okazują się wydatki mniejsze większe
ru- bryki	po- zyty		zł.	et.	zł.	
budżetu						
VII.	34	Z przeniesienia	47.528	87	52.150	4.621
		c) służba kuchenna i magazynowa:				
		α) płaca	818	66	828	9
		β) wikt	1.258	15	1.320	62
		γ) fartuchy, czepki i bluzy	83	68	84	—
		δ) gratyfikacye	40	—	40	—
		d) drzewo i węgle do kuchni	3.338	56	3.200	139
		e) naczynia i sprzęty kuchenne	722	25	630	92
		f) pieczywo z piekarzem i drzewem	8.258	39	9 050	792
		g) wino dla chorych	465	82	570	104
	35	Opał sal, łazienek i innych ubikacyj	8.153	95	7.800	354
	36	Oświetlenie naftą	2.133	31	1.800	333
	37	Sprzęty gospodarcze: a) zakupno i naprawa:				
		1. zwyczajne	2.355	48	2.300	55
		2. nadzwyczajne	785	60	1 000	214
		b) Siostra Miłosierdzia:				
		α) płaca	80	—	80	—
		β) wikt z dodatkami	206	20	210	4
	38	Utrzymanie 2 par koni z furmanami, naprawą wozów, uprzęży i t. p.	1.470	94	1.380	91
	39	Utrzymanie parku i ogrodów spacerowych dla chorych	154	80	200	45
	40	Utrzymanie pralni: a) drzewo, praczki i inne potrzeby	4.799	43	4.700	99
		b) 2 Siostry Miłosierdzia:				
		α) płaca	160	—	160	—
		β) wikt z dodatkami	412	40	420	8
	41	Bielizna, pościel i odzież: a) zakupno i naprawa:				
		1. zwyczajne	6.006	53	6.000	6
		2. nadzwyczajne	8.000	—	8.000	—
		b) 1 Siostra Miłosierdzia:				
		α) płaca	80	—	80	—
		β) wikt z dodatkami	206	20	210	4
		c) 2 szwaczki:				
		α) płaca	216	—	216	—
		β) wikt z pieczywem	199	54	220	20
	42	Słoma do sienników	1.049	53	780	270
		Suma wydatków: 1. zwyczajnych	90.198	69	94.428	5.669
		2. nadzwyczajnych	8.785	60	9 000	1.139
		Ogólna suma rubryki VII.	98.984	29	103.428	5.883
						1.139
						— 4.444

do poz. 34a). Wydatek mniejszy z powodu tańszych artykułów żywności jak: mięsa wołowego, cielęcego, kartofli, mąki, krup i w ogóle oszczędnej gospodarki w zakładzie:
 " " 33b) β) Wydatek mniejszy z powodu tańszego wikt.
 " " 34c) Wydatki mniejsze z powodu interkalare i niższego kosztu wikt.
 " " 34d) Wydatek większy z powodu większego wydatku węgla do maszyny parowej przeto i droższej siły pary do kotłów kuchennych.

Krajowy zakład dla obłąkanych na Kulparkowie. Wydatki.

- do poz. 34c) *Wydatek większy* zastosowany do rzeczywistej potrzeby.
- " " 34f) " *mniejszy* z powodu niższych cen mąki.
- " " 34g) " " ponieważ niezachodziła potrzeba zapisywania chorym większej ilości wina.
- " " 35 " *większy* ponieważ kaloryfery w zakładzie źle funkcjonowały wskutek czego musiano dłużej palić i spotrzebowano większą ilość węgla.
- " " 36 " *większy* z powodu nieco wyższych cen nafty, tudzież większej ilości ubikacyi do oświetlenia w skutek przepełnienia zakładu chorymi.
- " " 37a) " w ogóle *mniejszy* wedle rzeczywistej potrzeby.
- " " 37b) " *mniejszy* jak poz. 34b) β).
- " " 38 " *większy* ponieważ zachodziła potrzeba znaczniejszej naprawy wozów i uprzęży.
- " " 39 " *mniejszy* ponieważ roboty w ogrodzie przeważnie wykonywali chorzy ze znacznie tańszym kosztem.
- " " 40a) " *większy* wskutek droższej siły pary jak przy poz. 34 d).
- " " 40b) β) Jak poz. 34 b) β).
- " " 41a) *Wydatek* nieznacznie *większy* wedle potrzeby.
- " " 41b) c) " *mniejszy* z powodu tańszego wikt.
- " " 42 " *większy* z powodowany wyższą ceną słomy i częstszą zmianą słomy w siennikach.

Liczba	Poszczególności	Wydatki w roku 1896.		Kwota budżetem uchwalona	W porównaniu z kwotą preliminowaną okazują się wydatki mniejsze większe
		zł.	et.	zł.	
VIII.	Koszta gospodarcze folwarku.				
43	Gospodarstwo rolne, z kosztami utrzymania dozorey robót, krowiarni, chowu trzody i rzezi wołów	10.987	29	12.000	1.013
44	Utrzymanie ogrodów warzywnych z kosztem utrzymania ogrodnika	998	45	900	98
45	Podatek gruntowy z ekwiwalentem	110	86	120	9
46	Asekuracja budynków gospodarskich, krescencyi od ognia i nieprzewidziane wydatki folwarku	79	48	80	—
	Suma Rubr. VIII.	12.176	08	13.100	1.022 98
					— 924
	<i>do poz. 43. Wydatek mniejszy</i> z powodu mniejszego zakupna krów i trzody chlewnej tudzież mniejszego wydatku na karmę dla krów wskutek czego i dochody z tego działu gospodarstwa były mniejsze, jakto przy rubr. III. poz. 4. wyjaśniono.				
	" " 44. <i>Wydatek większy</i> ponieważ do robót ogrodowych oprócz chorych używano obcych a droższych robotników.				
	" " 45. <i>Wydatek mniejszy</i> wedle wymiaru c. k. urzędu podatkowego.				

Wydatki. Krajowy zakład dla obłąkanych na Kulparkowie.

Liczba		Poszczególności	Wydatki w roku 1896.		Kwota budżetem uchwalona	W porównaniu z kwotą preliminowaną okazują się wydatki mniejsze większe
ru- bryki	po- zyeji		zł.	et.	zł.	
budżetu						
IX.		Koszta sanitarne.				
	47	Lekarstwa	506	13	700	194
	48	Potrzeby sanitarne	5.210	17	6.000	790
	49	Instrumenta chirurgiczne	47	89	100	52
	50	Utrzymanie prosektoryum	31	98	60	28
	51	Koszta pogrzebowe ubogich chorych i Sióstr Miłosierdzia, tudzież utrzymanie ementarza .	179	11	200	21
		Suma Rubr IX. .	5.975	28	7.060	— 1.085
		<i>do poz. 47 i 48. Wydatki mniejsze z powodu korzystniejszego zakupu lekarstw i potrzeb sanitarnych u większych firm i mniejszego zapotrzebowania.</i>				
		<i>" " 49. i 50. Wydatki mniejsze ponieważ nie było koniecznej potrzeby wyczerpania kwot preliminowanych.</i>				
		<i>" " 51. Wydatek mniejszy zależny od śmiertelności.</i>				
X.		Koszta kancelaryjne.				
	52	Druki, litografie, potrzeby do pisania, koszta insercyjne i t. p.	498	72	450	+ 49
		<i>do poz. 52. Wydatek większy wedle potrzeby.</i>				
XI.	53	Koszta kapluczne { 1. zwyczajne	237	69	200	38
		{ 2. nadzwyczajne	200	—	200	—
		Suma rubryki XI.	437	69	400	+ 38
		<i>do poz. 53. Wydatek większy poniesiony na złożenie kielicha i monstracyi.</i>				
XII.		Koszta utrzymania budynków, dróg dojazdowych i urzędzeń.				
	54	Konserwacye i reparacye z pokostowaniem podłóg, i czyszczenie kanałów itp. :				
		1. zwyczajne	5.793	44	6.300	507
		2. nadzwyczajne 2286 zł. 05 et.				
	55	Gratyfikacya dla służby za robotę szklarską w zakładzie	40	—	40	—
	56	Utrzymanie urzędzeń mechanicznych :				
		1. zwyczajne	1.014	10	800	214
		2. nadzwyczajne	847	21	700	147
	57	Asekuracya budynków i ruchomości	544	97	650	105
	58	Kominiarze i straż ogniowa: 1. zwyczajne	585	—	600	15
		2. nadzwyczajne	55	24	100	45
	59	Utrzymanie dróg dojazdowych	899	55	900	—
		Suma wydatków: { 1. zwyczajnych	8.877	06	9.290	627
		{ 2. nadzwyczajnych	902	45	800	214
		Ogólna suma Rubr. XII.	9.779	51	10.090	147
						45
						672
						361
						— 311

Krajowy zakład dla obłąkanych na Kulparkowie.

Liczba		Poszczególności	Wydatki w roku 1896.		Kwota budżetem uchwa- lona	W porównaniu z kwotą prelimi- nowaną okazują się wydatki mniejsze większe
ru- bryki	po- zyceji		zł.	ct.	zł.	zł.
budżetu						
		<i>do poz. 54. 1) Wydatek mniejszy</i> wedle potrzeby.				
		" " 54. 2) Wedle zamknięcia rachunku tej ru- bryki za r. 1895 (str. 246 poz. 53.2)β) przeniesiono na r. 1896 resztę niewyczer- panego kredytu w kwocie 2.286 zł. 05 ct. którą w zupełności wydaną została.				
		" " 56. Wydatki zwyczajne przekroczone z po- vodu kosztowniejszej naprawy kotłów w pralni, zaś nadzwyczajne były większe po- nieważ sprawienie nowego kotła do kuchni i wytoczenie cylindra do maszyny parowej więcej kosztowało aniżeli preliminarem przewidziano.				
		" " 57. Wydatek mniejszy wedle wymierzonych premił asekuracyjnych.				
		" " 58. Wydatki mniejsze wedle potrzeby.				
XIII.	60	Podatki z ekwiwalentem i daniny	132	25 ¹ / ₂	150	— 18
		<i>do poz. 60. Wydatek mniejszy</i> wedle wymiaru e. k. urzędu podatkowego.				
XIV.		Rozmaite.				
	61	Utrzymanie biblioteki lekarskiej	200	24	200	—
	62	Książki i czasopisma dla chorych	248	98	250	1
	63	Myto drogowe	209	06	220	11
	64	Przypadkowe:				
		a) Ubezpieczenie służby od wypadku choroby	42	84	40	3
		b) " " i robotników od wy- padków	111	—	110	1
		c) Zabawy z tańcami i wycieczki chorych	209	09	220	11
		d) Zastępstwo chorych i urlopowanych funk- cyonaryuszów	539	85	500	40
		e) Koszta komisji	11	31	60	49
		f) " uroczystości rozdania nagród słu- żbie dozorującej chorych	—	—	—	—
		g) Ryczałt na wydatki przełożonego obszaru dworskiego	20	—	20	—
		h) Fiakry dla Sióstr Miłosierdzia, ich spo- wiednika, inżyniera Wydziału krajowego, nadzorującego roboty konserwacyjne, pa- stora na pogrzeby ewangelików	21	25	50	29
		i) Koszta przywozu i odstawienia umyślowo chorych do zwrotu od gmin przynależności	1.338	97	800	539
		k) Inne nieprzewidziane	118	43 ¹ / ₂	150	31
		Suma Rubr. XIV.	3.071	02 ¹ / ₂	2.620	132 583
		<i>do poz. 62. 63. Wydatki mniejsze</i> wedle potrzeby.				+ 451
		" " 64 a) b) Wydatki większe stosownie do ilo- ści ubezpieczonych osób.				
		" " 64 c) Wydatek mniejszy ponieważ nie było potrzeby wyczerpania całego kredytu.				

Wydatki i dochody. Krajowy zakład dla obłąkanych na Kulparkowie.

Liczba		Poszczególnienie	Wynikłości w roku 1896.		Kwota budżetem uchwalona	W porównaniu z kwotą preliminowaną okazują się wynikiści mniejsze większe
ru- bryki	po- zycyi		zł.	ct.	zł.	
budżetu						
		<i>do poz. 64d) Wydatek większy</i> poniesiony na zastępstwo chorego prymaryusza dra Plucińskiego.				
		" " <i>64e) Wydatek mniejszy</i> zależny od ilości zarządzonych komisyj.				
		" " <i>64h) Wydatek mniejszy</i> wedle potrzeby.				
		" " <i>64i) " większy</i> z powodu większego napływu umyślowo chorych do zakładu. Przekroczenie to znajdzie pokrycie w rubr. V. poz. 10. dochodów.				
		" " <i>64k) Wydatek mniejszy</i> dla zmienności wydatków tej pozycyi.				
XV.	65	Wydatki z prawa patronatu i konkurencyi wynikłe	60	28	60	—
XVI.	66	Koszta podróży i diety członków opieki nad obłąkanymi	—	—	150	— 150
		<i>do poz. 66. Nie było potrzeby</i> zarządzania w tym roku podobnych komisji.				
—	67	Nadwyżka dochodów oddana funduszowi krajowemu	37.292	71½	9.459	+ 27.834
		<i>do poz. 67. Wydatek większy</i> z powodu korzystniejszych wyników zamknięcia.				
DOCHODY.						
I.		Odsetki od kapitałów.				
	1	4% od gal. oblig. propinacyjn. im. wart. 5.750 zł.	230	—	230	—
II.		Dodatki.				
	2	Od c. k. Skarbu relutum za drzewo opałowe	595	32	560	35
	3	Od kasy miejskiej na utrzymanie drogi publicznej z Kulparkowa do Lwowa	100	—	100	—
		Suma Rubr. II.	695	32	660	+ 35
		<i>do poz. 2. Dochód większy</i> z powodu wyższych cen drzewa, wedle których relutum to bywa obliczane.				
III.		Dochody z dóbr.				
	4	Dochód z gospodarstwa rolnego, krowiarni, chowu trzody, rzezi wołów	13.843	53	15.000	1.156
	5	Dochody z ogrodów	866	38	1.100	234
		Suma rubr. III.	14.709	91	16.100	— 1.390

Krajowy zakład dla obłąkanych na Kulparkowie. Dochody

Liczba		Poszczególnienie	Wydatki w roku 1896.		Kwota budżetem uchwala- lona	W porównaniu z kwotą prelimi- nowaną okazują się wydatki mniejsze większe
ru- bryki	po- zycyi		zł.	ct.	zł.	
budżetu					zł.	
		<i>do poz. 4. Dochód mniejszy z powodu niekorzystnego wpływu dochodu z mleka, ze sprzedaży krów wybrakowanych i trzody chlewnej, wskutek czego i wydatki rubr. VIII. poz. 43. były mniejsze.</i>				
		<i>" " 5. Dochód mniejszy z powodu mniej korzystnego zbioru jarzyn i owoców z ogrodu.</i>				
IV.		Zwroty kosztów leczenia.				
	6	Od funduszu krajowego galicyjskiego	182	502	165.000	17.503
	7	Od samopłacących	28.292	79	25.000	3.293
	8	Od funduszków obcokrajowych i innych publicznych	1.705	08	4.000	2.295
		Suma Rubr. IV.	212.500	71	194.000	20.796 2.295
		<i>do poz. 6. Dochód większy. Wskutek energicznie przeprowadzonych korespondercyi z władzami i zwiększania się ilości chorych przedłożono większą ilość pozycyji do likwidacyi.</i>				+ 18.501
		<i>" " 7. Dochód większy, z powodu coraz większego napływu chorych.</i>				
		<i>" " 8. Dochód mniejszy zależny od ilości chorych przynależnych do innych krajów.</i>				
V.		Rozmaite.				
	9	Zwroty z zarobku chorych w myśl §. 22 statutu	390	47	400	10
	10	" zaległych kosztów przywozu i odstawienia	888	08	600	288
	11	Przypadkowe: a) Ze sprzedaży rzeczy z użytku wydzielonych	170	36	100	70
		b) Depozyta po zmarłych	67	15 ¹ / ₂	50	17
		c) Inne drobne nieprzewidziane	18	46	30	11
	11d	Zwroty zaliczek na płace z lat ubiegłych z rubr. I. wydatku	1.424	64	—	1.425
		Suma Rubr. V.	2.959	16 ¹ / ₂	1.180	1.800 21
		<i>do poz. 9. Dochód mniejszy zależny od ilości pracujących chorych.</i>				+ 1.779
		<i>" " 10. Dochód większy z powodu energicznego ściągania zaległych należności od gmin przynależności i większej ilości chorych.</i>				
		<i>" " 11a) b) c) Dochody wogóle większe z powodu zmienności wpływów tychże dochodów.</i>				
		<i>" " 11d) Dochody niepreliminowane stanowią zaliczki na płace pobrane do tej rubryki na mocy uchwały Wys. Sejmu z dnia 14. października 1874.</i>				

WYKAZ

należytości czynnych i biernych z końcem roku 1896.

Liczba		Poszczególnienie	Należytości					
ru- bryki	po- zycyi		c z y n n e				b i e r n e	
			z lat ubiegłych		z roku bieżącego		z lat ubiegł.	z roku bieżąc.
budżetu			zł.	ct.	zł.	ct.	zł.	zł.
		A. Wydatki.						
		I. Płace i emolumenta etatowe.						
	1-10	Zaliczki na płace	362	20	372	—	—	—
		X. Koszta kancelaryjne.						
	52	Zaliczki na stemple udzielone e. k. Proku- ratoryi Skarbu do procesów o koszta leczenia	27	46	—	—	—	—
		Suma A.	389	66	372	—	—	—
		B. Dochody.						
		IV. Zwroty kosztów leczenia.						
	7	Od samopłacących	5.236	20	395	40	—	—
	8	Od funduszów obcokrajowych i innych pu- blicznych	1.409	15	534	80	—	—
	—	Od stron rozmaitych i niewyszczególnionych .	20.601	64	18.139	77	—	—
		V. Rozmaite.						
	10	Koszta przywozu i odstawienia przypadają- jące do zwrotu od gmin przynależności	1 366	47	1.344	98	—	—
	11c	Należytość z e. k. pocztowej kasy oszczęd- ności im. wart.	100	—	—	—	—	—
	—	Zaliczki na płace z lat ubiegłych	352	—	—	—	—	—
		Suma B.	29 065	46	20.414	95	—	—
		Do tego:						
		Suma A.	389	66	372	—	—	—
		Razem .	29.455	12	20.786	95	—	—
		Ogółem .	50.242	07	—	—	—	—
		po strąceniu stanu biernego	—	—	—	—	—	—
		pozostaje czysty stan czynny	50.242	07	—	—	—	—

VI.

**Krajowy szpital św. Łazarza
w Krakowie.**

ZAMKNIĘCIE RACHUNKU

za rok

1896.

Wykaz należności czynnych i biernych na str. 26l.

Krajowy szpital św. Łazarza w Krakowie.

Liczba	ru- bryki pozy- cyi	SUMARYUSZ	O d d z i a ł								Wyni- kłość ogólna	Kwota budżet- tem uchwa- lona	Z porównania okazują się wyni- kłości mniejsze większe	
			I.		II.		III.		IV.					
			chorych	położnic	syfilitycznych	obłąkanych	Wynikłość z roku 1896.							
budżetu		zł.	ct.	zł.	ct.	zł.	ct.	zł.	ct.	zł.	ct.	zł.	ct.	
WYDATKI.														
I.	1-18a	Płace i emolumenta etatowe	19.414	60	2.986	15	6.147	20	5.489	17	34.037	12	34.989	952
II.	19-24	Koszta utrzymania osób nie-etatowych	16.813	39	2.021	06	5.298	55	6.496	27	30.629	27	29.324	1.305
III.	25-33a	Pensye i emerytury	3.934	41	866	26	1.823	80	1.105	35	7.729	82	6.925	805
IV.	34-40b	Zaopatrzenia, odstawnie i da-ry z łaski	435	—	69	60	426	72	156	60	1.087	92	1.088	—
V.	41	Odprawy i spłaty kwartałów pośmiertnych	25	—	4	—	12	—	9	—	50	—	50	—
VI.	42	Remuneracye i zapomogi	450	—	72	—	216	—	162	—	900	—	900	—
VII.	43-52	Koszta gospodareze:												
		{1. zwyczajne	45.560	90	8.162	67	23.451	12	18.267	07	95.441	76	96.695	1.253
		{2. nadzwyczajne	3.284	21	366	04	1.098	11	823	58	5.571	94	5.650	78
VIII.	53-60	Koszta sanitarne:												
		{1. zwyczajne	10.033	06	927	33	2.573	02	1.312	18	14.845	59	13.307	1.538
		{2. nadzwyczajne	46	88	7	36	22	08	16	56	92	88	100	7
IX.	61	Koszta kancelaryjne	567	75	91	65	274	98	206	22	1.140	60	1.150	9
X.	62	" kapliczne:												
		{1. zwyczajne	205	49	32	70	98	11	73	58	409	88	415	5
		{2. nadzwyczajne	69	20	11	25	33	75	25	30	139	50	150	10
XI.	63-66	Utrzymanie budynków:												
		{1. zwyczajne	2.451	48	392	20	1.176	61	882	46	4.902	75	5.600	697
		{2. nadzwyczajne	752	17	120	34	36	05	270	78	1.504	34	1.650	146
XII.	67	Podatki i daniny	797	98	—	—	—	—	—	—	797	98	1.027	229
XIII.	68-71	Rozmaite	382	28	208	52	147	01	110	26	848	07	800	48
XIV.	72	Koszta utrzymania dzieci, zrodzonych na bezpłatnym oddziale położnic	—	—	534	03	—	—	—	—	534	03	600	66
XV.	73-74	Koszta utrzymania mamek i dzieci w szpitalu św. Ludwika	16.000	—	5.193	38	—	—	—	—	21.193	38	21.300	107
XVI.	75-77	Zapisy	107	50	—	—	—	—	—	—	107	50	109	1
XVII.	78	Wydatki konkurencyjne	—	—	—	—	—	—	—	—	—	—	50	50
XVIII.	79-80	Dyety, koszta podróży i róż- ne inne	39	38	—	—	—	—	—	—	39	38	300	261
		Suma wydatków:												
		{1. zwyczajnych	117.218	22	21.561	55	41.645	12	34.270	16	214.695	05	214.629	3.696
		{2. nadzwyczajnych	4.152	46	504	99	1.514	99	1.136	22	7.308	66	7.550	241
		Razem	121.370	68	22.066	54	43.160	11	35.406	38	222.003	71	222.179	3.696
—	81	Do tego: Nadw. dochodów od- dana funduszowi kraj.	—	—	—	—	2.826	58	12.112	57	14.939	15	5.303	3.871
		Ogólna suma wydatków	121.370	68	22.066	54	45.986	69	47.518	95	236.942	87	227.482	13.332
														3.871
														+ 9.461
DOCHODY.														
I.	1-3	Odsetki od kapitałów	17.997	81	1.386	16	173	50	150	44	19.707	91	19.108	600
II.	4-9	Dochody z dóbr i realności	9.233	41	164	—	12	—	9	—	9.423	41	9.800	376
III.	10-12	Zwroty kosztów leczenia	87.184	16	17.468	59	45.696	21	47.213	27	197.562	23	195.000	2.562
IV.	13	Dochody rozmaite	896	42	49	83	104	98	146	24	1.197	48	300	897
		Suma dochodów	115.316	81	19.068	58	45.986	69	47.518	95	227.891	03	224.208	4.059
—	14	Do tego: Dotacya z fund. kraj.	6.053	87	2.997	96	—	—	—	—	9.051	83	3.274	376
		Ogólna suma dochodów	121.370	68	22.066	54	45.986	69	47.518	95	236.942	87	227.482	9.837
														376
														+ 9.461

Porównanie sumaryczne.

kwot preliminowanych z rzeczywistymi wynikłościami.

Wydatki preliminowane bez nadwyżki dochodów wynosiły	222.179 zł.	
" rzeczywiste	222.004 " „	są zatem mniejsze o 175 zł.
Dochody preliminowane wynosiły	224.208 zł.	
" rzeczywiste	227.891 " „	są zatem większe o 3.683 " „
Wynik w ogóle jest korzystniejszy o sumę w kwocie	9.636 zł.	
zgodny z różnicą między większą nadwyżką dochodów	5.778 " „	
a więcej pobraną dotacyę z funduszu krajowego	3.858 zł.	

Wydatki. Krajowy szpital św. Łazarza w Krakowie.

Do poz. 5. i poz. 12 a) i b) Wydatki mniejsze wskutek interkalaryów.
 „ „ 6 b) i poz. 16 c) Wydatki mniejsze wedle rzeczywistego kosztu.
 „ „ 12 c i 13 c) Wydatki mniejsze, gdyż wskutek zmiany osób powstały interkalarya i odpady pięcioletnie dodatki.
 „ „ 13 a) i b) Wydatki większe znajdują pokrycie w oszczędzonych kredytach przy poz. 12 a) i b).
 „ „ 14 a) b) c) Wydatki mniejsze, ponieważ ta nowo ustanowiona posada nadana została dopiero 27-go marca 1896.
 „ „ 18 a) α Wydatek mniejszy z powodu ściągnięcia w ciągu roku przypadających rat na umorzenie tej zaliczki.
 „ „ 18 a) β Wydatek nieprekliminowany znajduje pokrycie w przypisanych do zwrotu z tego tytułu należnościach.

Liczba rubryki i pozycji budżetu	Poszczególne	O d d z i a ł								Wyni- kłość ogólna	kwota budże- tem uchwa- lona	Z porównania okazują się wyni- kłości mniejsze większe	
		I.		II.		III.		IV.					
		chorych	poło- żnie	syfility- cznych	obląka- nych	Wynikłość z roku 1896.							
		zł.	ct.	zł.	ct.	zł.	ct.	zł.	ct.				zł.
II.	Kosz'a utrzymania osób nie- etatowych.												
19	18 Sióstr Miłosierdzia:												
	a) Płaca 16 Sióstr oddziałowych i 2 wspólnych	880	—	160	—	240	—	160	—	1 440	—	1 440	—
	b) Wikt 18 Sióstr Miłosierdzia, 3 emerytek i 4 postulantek	3 575	96	398	04	597	06	398	04	4 969	10	5 000	31
	c) Pranie bielizny dla 25 Sióstr Pomocnik aptekarza, płaca	141	50	22	64	67	92	50	94	283	—	283	—
20	Dyetaryusze, płaca	367	—	58	40	175	20	131	40	732	—	732	—
21	Wikt dyetaryusza w izbie przyję- cia chorych	2 131	80	346	33	1 039	01	779	27	4 296	41	4 063	234
21a	Wikt dyetaryusza w izbie przyję- cia chorych	32	84	—	—	—	—	—	—	32	84	—	33
22	Służba wyższa:												
	a) płaca:												
	2 odźwiernych dla pawilonu chirurgicznego i oddziału o- bląkanych wraz z dodatkiem na ubiór	180	—	—	—	—	—	180	—	360	—	360	—
	2 nadzorców dla oddziałów chorych i syfilitycznych	144	—	—	—	144	—	—	—	288	—	288	—
	1 palacz do kaloryferów w pa- wilonie chirurgicznym	150	—	—	—	—	—	—	—	150	—	150	—
	2 palaczy do maszyny parowej i 1 stolarz	249	92	40	—	120	—	90	—	499	92	500	—
	b) Wikt dla 8 osób	683	98	37	20	245	62	238	70	1 205	50	1 240	35
23	Służba oddziałowa:												
	a) Płaca	2 724	73	291	95	793	10	1 804	04	5 613	82	5 364	250
	b) Wikt	3 904	48	402	95	1 086	—	2 070	90	7 464	33	6 528	936
	c) Bluzy	320	—	51	20	153	60	115	20	640	—	640	—
	d) Gratyfikacya	100	—	16	—	48	—	36	—	200	—	200	—
24	Służba wspólna:												
	a) Płaca	472	69	75	63	226	89	170	17	945	38	1 008	63
	b) Wikt	704	49	112	72	338	15	253	61	1 408	97	1 428	19
	c) Bluzy	25	—	4	—	12	—	9	—	50	—	50	—
	d) Gratyfikacya	25	—	4	—	12	—	9	—	50	—	50	—
	Suma rubryki II.	16 813	39	2 021	06	5 298	55	6 496	27	30 629	27	29 324	1 453 148
													+ 1 305

Do poz. 19 b) Wydatek nieco mniejszy wedle rzeczywistego kosztu.
 „ „ 21 i 21 a) Wydatki większe, gdyż wskutek dłuższej choroby jednego oficyna, czasowo przyjąć musiano jednego dyetaryusza nad stan budżetem uchwalony, a nadto jednego dyetaryusza z wiktem utrzymywano dla izby przyjęcia chorych, aż do 27. marca 1896. tj. do czasu obsadzenia posady pisarza. Przekroczenie to znajduje pokrycie w oszczędnościach poz. 12 i 14.
 „ „ 22 b) Wydatek nieco mniejszy z powodu jak przy poz. 19 b).
 „ „ 23 a) i b) Wydatek większy z powodu większej ilości chorych.
 „ „ 24 a) i b) Wydatki mniejsze z powodu interkalaryów.

Krajowy szpital św. Łazarza w Krakowie. Wydatki.

Liczba rubryki i pozycji budżetu	Poszczególnienie	O d d z i a ł								Wyni- kłość ogólna	Kwota budże- tem uchwa- lona	Z porównania okazuje się wyni- kłość mniejsze większe	
		I.		II.		III.		IV.					
		chorych		położnic		syfility- cznych		obłąka- nych					
		Wynikłość z roku 1896.											
zł.		ct.		zł.		ct.		zł.		ct.		zł.	
III.	Pensya i emerytury.												
25	Placer Marya, wdowa po lekarzu	314	—	—	—	—	—	—	—	314	—	314	—
26	Stroiński Sylwery, były prowizor apteki	100	—	16	—	48	—	36	—	200	—	200	—
27	Bulikowska Izabela, wdowa po primaryuszu	—	—	—	—	350	—	—	—	350	—	350	—
28	Bobrzyńska Zofia, wdowa po primaryuszu	250	—	—	—	—	—	—	—	250	—	250	—
29	Nycz Karol, były rządcą szpitala	756	—	120	96	362	88	272	16	1.512	—	1.512	—
30	Przybyłowa Magdalena, była akuszerka	—	—	375	—	—	—	—	—	375	—	375	—
31	Wojeiechowski Wiktor, były oficyał	435	—	69	60	208	80	156	60	870	—	870	—
32	Harajewicz Jan, były dyrektor	1.250	—	200	—	600	—	450	—	2.500	—	2.500	—
33	Huczko Jan, były odźwierny	127	—	20	32	60	96	45	72	254	—	254	—
33a	Rydel Helena, wdowa po primaryuszu	300	—	—	—	—	—	—	—	300	—	300	—
33b	Lesiecki Feliks, były oficyał	89	41	14	30	42	92	32	19	178	82	—	179
33c	Lesiecka Marya, wdowa po oficyale	313	—	50	08	150	24	112	68	626	—	—	626
	Suma rubryki III.	3 934	41	866	26	1.823	80	1.105	35	7.729	82	6.925	+ 805
	<i>Do poz. 33b Niepreliminowana emerytura przeniesionego w czasowy stan spoczynku od 1. grudnia 1895 oficyała, który zmarł d. 18. lutego 1896.</i>												
	<i>Do poz. 33c Nowo przyznana ustawowa pensya wdowia po oficyale śp. Lesieckim Feliksie od 18. lutego 1896 wraz z dodatkiem na wychowanie dzieci.</i>												
IV.	Zaopatrzenia, odstawne i dary z łaski.												
34	Kudas Regina, była nadzorczyni	—	—	—	—	72	96	—	—	72	96	73	—
35	Flasińska Fel., wdowa po pisarzu	75	—	12	—	36	—	27	—	150	—	150	—
36	Dudek Marya, wdowa po gazowniku	30	—	4	80	14	40	10	80	60	—	60	—
37	Tekielska Julia, była nadzorczyni	—	—	—	—	72	96	—	—	72	96	73	—
38	Moskalić Andrzej, były maszynista	180	—	28	50	86	40	64	80	360	—	360	—
39	Lorenz Helena, była nadzorczyni	—	—	—	—	72	—	—	—	72	—	72	—
40	Stroiński Sylwery, były aptekarz, jednorazowa zapomoga	50	—	8	—	24	—	18	—	100	—	100	—
40a	Skibska Marya, wdowa po dyetaryuszu, jednorazowa zapomoga	50	—	8	—	24	—	18	—	100	—	100	—
40b	Głowacka Marya, wdowa po dyetaryuszu, jednorazowa zapomoga	50	—	8	—	24	—	18	—	100	—	100	—
	Suma rubryki IV.	435	—	69	60	426	72	156	60	1.087	92	1.088	—
V.	Odprawy i spłaty kwartałów pośmiertnych	25	—	4	—	12	—	9	—	50	—	50	—
VI.	Remuneracye i zapomogi	450	—	72	—	216	—	162	—	900	—	900	—

Krajowy szpital św. Łazarza w Krakowie. Wydatki.

Liczba rubryki i pozycji budżetu	Poszczególnienie	O d d z i a ł								Wynikłość ogólna	Kwota budżetem uchwalona	Z porównania okazują się wyniki mniejsze	
		I.		II.		III.		IV.					
		chorych		położnic		syfilitycznych		oblakowanych					
		Wynikłość z roku 1896.											
		zł.	ct.	zł.	ct.	zł.	ct.	zł.	ct.	zł.	ct.	zł.	
XII.	Podatki i daniny.												
67	a) Z gruntów i realności szpitalnych	93	67	—	—	—	—	—	—	93	67	105	11
	b) Z dóbr w Prądniku czerwonym	623	57	—	—	—	—	—	—	623	57	807	183
	c) " " " Tropiszowie	—	—	—	—	—	—	—	—	—	—	115	115
	d) Ekwiwalent od fundacyi: Ligęzy, Pruskiego i Trzebińskiego	80	74	—	—	—	—	—	—	80	74	—	80
	Suma rubryki XII.	797	98	—	—	—	—	—	—	797	98	1 027	309
	<i>Do poz. 67 a) i b) Wydatki mniejsze wedle wymiaru i wskutek wyłączenia na rzecz c. i k. skarbu wojskowego pewnej części gruntów w Prądniku czerwonym.</i>												80
	<i>Do poz. 67 c). nie było żadnego wydatku, ponieważ dzierżawca nie żądał zwrotu uiszczanego podatku.</i>												—
	<i>Do poz. 67 d) Wydatek niepreliminowany wskutek wymiaru c. k. urzędu wymiaru należności.</i>												229
XIII	Rozmaite.												
68	Utrzymanie biblioteki lekarskiej	71	87	11	51	34	48	25	86	143	72	150	6
69	Książki i czasopisma dla chorych	51	58	7	43	22	31	16	73	98	05	100	2
70	Ubezpieczenie służby od wypadków	25	80	4	13	12	38	9	29	51	60	50	1
81	Rozmaite nieprzewidziane	233	03	185	45	77	84	53	38	554	70	500	55
	Suma rubryki XIII.	382	28	208	52	147	01	110	26	848	07	800	56
	<i>Do poz. 68 i 69. Wydatki niezna- cznie mniejsze wedle rzeczywistej potrzeby.</i>												8
	<i>Do poz. 70. Wydatek większy o drobną kwotę.</i>												45
	<i>Do poz. 71. Wydatek większy, gdyż sąd pertraktujący spadek po zmarłym chorym Świdorskim, zażądał na rzecz masy spadkowej zwrotu jego depozytu w kwocie 139 zł. 23 ct., które pobrano w swoim czasie na rzecz szpitala.</i>												—
XIV.	Koszta utrzymania dzieci zrodzonych na bezpłatnym oddziale położnic.												
72	Wynagrodzenie mamek za karmienie dzieci	—	—	534	03	—	—	—	—	534	03	600	66
	<i>Do poz. 72. Wydatek mniejszy, zależny od ilości wypadków zasła- bnięcia matek.</i>												—

WYKAZ

należytości czynnych i biernych z końcem roku 1896.

Liczba		Poszczególnienie	Należytości							
ru- bryki	po- zycy		c z y n n e				b i e r n e			
			z lat ubiegłych		z roku bieżącego		z lat ubiegł.		z roku bieżąc.	
budżetu			zł.	ct.	zł.	ct.	zł.	ct.	zł.	
		A. WYDATKI.								
I.		Płace i emolumenta etatowe.								
	18a	Zaliczki na płace	74	80	867	53	—	—	—	
VII.		Koszta gospodarcze.								
	43a	C. k. Rząd zwrot nadwyżki kosztów żywienia cho- rych, leczonych na klinice syfilitycznej	—	—	1.245	60	—	—	—	
	46c	Zarządowi gazowni miejskiej w Krakowie rozszta za urządzenie gazowe	—	—	—	—	813	37	—	
VIII.		Koszta sanitarne.								
	53	C. k. Rząd zwrot za lekarstwa udzielone chorym, leczonym na c. k. klinice syfilitycznej i w c. k. szkole położnych	—	—	183	41	—	—	—	
XIII.	71	Rozmaite	40	35	—	—	—	—	—	
		Suma A.	115	15	2.296	54	813	37	—	
		B. DOCHODY.								
I.	2-3	Odsetki od kapitałów i fundacyj	292	48 ¹ / ₂	132	63 ¹ / ₂	—	—	—	
III.		Zwroty kosztów leczenia.								
	10	Od samopłacących	940	49	49	54	—	—	—	
	11	Od funduszków obcokrajowych i innych	2.249	41	1.401	41	—	—	—	
	12	Od stron rozmaitych niewysledzonych	106.778	52	122.254	65	—	—	—	
IV.	13	Rozmaite	45	30	—	27	—	—	—	
		Suma B.	110.306	20 ¹ / ₂	123.838	50	—	—	—	
		Do tego Suma A.	115	15	2.296	54	813	37	—	
		Razem	110.421	35 ¹ / ₂	126.135	04 ¹ / ₂	813	37	—	
		Ogółem	236.556	40	—	—	—	—	—	
		po strąceniu stanu biernego	813	37	—	—	—	—	—	
		pozostaje : Czysty stan czynny	235.743	03	—	—	—	—	—	

LW. 33.715/97.

ALEGATY

1—25

do zamknięcia rachunku funduszu krajowego za rok 1896.

(Rubr. XVI. wydatków).

ZAMKNIĘCIE RACHUNKU

za rok 1896.

1.	aleg. Kraj.	szkoła koszykarska w Zatorze	str. 265
2.	"	" " w Dżurowie	" 266
3.	"	" warsztat kołodziejski w Grybowie	" 267
4.	"	" szkoła kołodziejska i bednarska w Kamionce strumiłowej	" 269
5.	"	" warsztat stolarski w Stanisławowie	" 271
6.	"	" szkoła garncarska w Kołomyi	" 273
7.	"	" warsztat garncarski w Porembie	" 274
8.	"	" " w Toustem	" 276
9.	"	" " szewski w Uhnowie	" 277
10.	"	" " w Witkowie	" 278
11.	"	" " w Starym Sączu	" 279
12.	"	" szkoła tkacka w Krośnie	" 280
13.	"	" warsztat tkacki w Glinianach	" 282
14.	"	" " w Gorlicach	" 283
15.	"	" " w Korczynie	" 284
16.	"	" " w Kosowie	" 285
17.	"	" " w Łańcucie	" 286
18.	"	" " w Rychwałdzie	" 287
19.	"	" " w Wilamowicach	" 288
20.	"	" " w Wilamowicach	" 288
21.	"	" szkoła sukiennicza w Rakszawie	" 289
22.	"	" warsztat powroźniczy w Radymnie	" 290
23.	"	" szkoła koronkarska w Starym Sączu	" 291
24.	"	" " w Zakopanem	" 292
25.	"	" hafciarska w Makowie	" 292/I
	"	" keramiczna stacya doświadczalna we Lwowie	" 292/II

1. Krajowa szkoła koszykarska w Zatorze.

Przychód.	Wyni-	Kwota	W porównaniu		Uzasadnienie różnic:
	kłość	uchwa-	z kwotą		
	w roku	lona	preliminowaną	wynikłość	
1896	budżetem	mniejsza	większa		
	<i>zwyczajne i nadzwyczajne</i>				
	zł. ct.	zł.	zł.	zł.	
1. Ze sprzedaży wyrobów . . .	186·58	—	—	187	Więcej albowiem dochodu ze sprzedaży wyrobów w pierwszym roku nauki wcale nie preliminowano.
2. Subwencye :					
a) od Rady powiatowej . . .	25·—	—	—	25	Datek dobrowolny.
b) „ c. k. Rządu	600·—	600	—	—	
c) z funduszków krajowych	460·20	660	200	—	Mniej z powodu, iż szkoła na pierwsze urządzenie otrzymała z końcem roku 1895 kwotę 200 zł z pożyczki na nowe warsztaty.
<u>Suma przychodu</u>	<u>1.271·78</u>	<u>1.260</u>	<u>200</u>	<u>212</u>	
				<u>12</u>	

Rozchód.

1. Płace:					
a) instruktor	600·—	600	—	—	
b) pomieszkanie dla instruktora	80·—	80	—	—	
c) administrator	60·—	60	—	—	
2. Materiał	206·89	300	93	—	Mniej z powodu potrącenia od rzeczywistego wydatku na materiał wynoszącego 406 zł. 89 ct., kwoty 200 zł., która asygnowaną była w r. 1895 z pożyczki na nowe warsztaty i już w zamknięciu za rok 1895 zarachowaną została.
3. Uzupełnienie inwentarza	202·87	80	—	23	Więcej z powodu potrzeby zakupna najniezbędniejszych przyborów.
4. Środki naukowe		100			
5. Rozmaite inne wydatki	122·02	40	—	82	Więcej z powodu, iż w pożyczki tej zarachowano wypłacone wynagrodzenie za robotę w kwocie 104 zł. 20 ct., na które w budżecie nie było pokrycia; na rok 1897 wstawiono już osobny kredyt.
<u>Suma rozchodu</u>	<u>1.271·78</u>	<u>1.260</u>	<u>93</u>	<u>105</u>	
				<u>12</u>	

Stan majątku z końcem roku 1896.

Stan czynny:

Stan bierny:

1. Należytości czynne	zł. —·—
2. Wartość zapasu materiałów	„ 233·15
3. „ „ wyrobów	„ 90·70
4. „ „ inwentarza	„ 374·94
<u>Suma</u>	<u>zł. 698·79</u>

1. Należytości biernie	zł. —·—
<u>Czysty stan czynny (saldo)</u>	<u>„ 698·79</u>
<u>Suma</u>	<u>zł. 698·79</u>

2. Krajowa szkółka koszykarska w Dżurowie.

Przychód.	Wyni- kłość w roku 1896		Kwota uchwalona budżetem	W porównaniu z kwotą preliminowaną wynikłość mniejsza większa		Uzasadnienie różnic:
	zwyczajne i nadzwyczajne					
	zł.	ct.	zł.	zł.	zł.	
1. Ze sprzedaży wyrobów . . .	403	69	200	—	204	Więcej z powodu znaczniejszej produk- cji i większego zbytu wyrobów.
2. Subwencye:						
a) od Rady powiatowej . . .	150	—	150	—	—	Wydział powiatowy oprócz wykazanych 150 zł. dał na stypendya i zasiłki dla uczniów kwotę 458 zł. 06 ct., tu- dzież zapłacił za wynajęcie lokalu dla szkoły na czas od 1. grudnia 1895 do 30. listopada 1897 kwotę 360 zł.
b) „ c. k. Rządu . . .	310	—	310	—	—	
c) z funduszów krajowych	380	51	370	—	10	Więcej wedle potrzeby.
Suma przychodu . . .	1.244	20	1.030	—	214	

Rozchód.

1. Płace:						
a) instruktor	432	—	480	48	—	Mniej z powodu, iż wynagrodzenie in- struktora podwyższone zostało dopiero w r. 1897.
2. Utrzymanie lokalu	80	—	80	—	—	
3. Opał	46	—	25	—	21	} Wedle potrzeby.
4. Oświetlenie	9	18	20	11	—	
5. Usługa	—	—	25	25	—	
6. Materiał	195	83	120	—	76	Więcej z powodu zwiększonej produkcji.
7. Środki naukowe	43	81	50	6	—	Mniej wedle potrzeby.
8. Rozmaite inne wydatki . . .	95	99	30	—	66	Więcej z powodu potrzeby sprawienia tablicy z napisem szkoły i większych kosztów z powodu znaczniejszej ilości przesyłek wyrobów.
9. Wynagrodzenie uczniów . . .	241	39	200	—	41	Więcej z powodu większej ilości uczniów pobierających wynagrodzenie za robotę.
10. Zaliczka udzielona komite- towi na zakupno łożyny . . .	100	—	—	—	100	Zaliczkę tę udzielono komitetowi na za- kupno koniecznie potrzebnego zapasu łożyny.
Suma rozchodu . . .	1.244	20	1.030	90	304	
					214	

Stan majątku z końcem roku 1896.

Stan czynny:	
1. Należności czynne	zł. 77·85
2. Wartość zapasu materiału . . .	—
3. „ „ wyrobów	130·30
4. „ inwentarza	212·41
Suma . . .	zł. 420·56

Stan bierny:	
1. Należności bierne	zł. —
Czysty stan czynny (saldo) . . .	zł. 420·56
Suma . . .	zł. 420·56

3. Krajowy naukowy warsztat kołodziejski w Grybowie.

Przychód.	Wyni- kłość w roku 1896		Kwota uchwalona budżetem	W porównaniu z kwotą preliminowaną wynikłość mniejsza większa		Uzasadnienie różnic:
	zwyczajne i <i>nadzwyczajne</i>					
	zł.	ct.	zł.	zł.	zł.	
1. Ze sprzedaży wyrobów . . .	1.459	74	1.100	—	360	Więcej przeważnie z powodu ściągnięcia należności czynnych z lat ubiegłych.
2. Subwencye:						
a) od Rady powiatowej . . .	100	—	100	—	—	
b) „ c. k. Rządu . . .	1.200	—	1.200	—	—	
c) z funduszy krajowych	621	53	700	78	—	Mniej z powodu uzyskania większych dochodów ze sprzedaży wyrobów i oszczędzania na płacy przodownika kołodziejskiego.
Suma przychodu . . .	4.433	291½	4.690	616	360	
				256		

Rozchód.

1. Płace:

a) kierownik	765	82½	720	—	46	Więcej z powodu, iż w tej pozycji zarachowano jednorazową zapomogę udzieloną wdowie po b. kierowniku ś. p. Skoplaku w kwocie 100 zł. i na kosztą pogrzebu 50 zł., tudzież dwukrotne kosztą podróży następnych dwóch kierujących przodowników w kwocie 30 zł. Płace więc same wynosiły tylko 585 zł. 82½ ct.
b) administrator	300	—	300	—	—	
c) nauczyciel	250	—	250	—	—	
d) katecheta	50	—	50	—	—	
e) przodownik kołodziejski	300	—	480	180	—	Mniej z powodu, iż tyle dotychczas pobiera.
f) „ kowalski	600	—	600	—	—	
2. Materiał kołodziejski . . .	200	—	200	—	—	
3. Środki naukowe	182	31	300	118	—	Mniej, albowiem odpadła potrzeba większego zakupna materiału.
4. Narzędzia warsztatowe . . .	55	59	120	65	—	Mniej wedle potrzeby.
5. Dostawa materiałów . . .	221	53	300	78	—	Mniej albowiem odpadła potrzeba większego zakupna.
6. Budowa wozowni	—	—	100	100	—	Więcej wedle potrzeby.
	92	70	50	—	43	
	262	—	—	—	262	Wydatek ten stanowi resztę zapłaconej należności za budowę wozowni, na którą w zamknięciu za rok 1895 zarachowano tylko zaliczkę w kwocie 500 zł. i wskutek tego z wyznaczonego na ten cel kredytu 800 zł. wykazano w roku 1895 zaoszczędzenie w kwocie 300 zł.; obecnie więc resztę wykazanej należności pokryto z ogólnych zaoszczędzeń warsztatu w r. 1896.
7. Zakupno żelaza	200	—	200	—	—	
8. „ węgla i koksu	316	10	400	84	—	Więcej wedle potrzeby.
	161	70	120	—	42	

Do przeniesienia . . . 3.957 76½ 4.190 625 393

Rozchód	Wyni-	Kwota	W porównaniu		Uzasadnienie różnic:
	kłość	uchwalona	z kwotą		
	w roku	budżetem	preliminowaną	wynikłość	
1896	zwyyczajne i nadzwyczajne	zł.	zł.	mniejsza większa	
	zł. ct.	zł.	zł.	zł.	
Z przeniesienia	3.957·75 1/2	4.190	625	393	
9. Asekuracja budynków własnych, materiałów i wyrobów	47·84	80	32	—	} Mniej wedle potrzeby.
10. Wynagrodzenie uczniów za robotę	239·10	300	61	—	
11. Rozmaite wydatki	188·60	120	—	69	Więcej z powodu koniecznej restauracji kancelaryi i pomieszkania po b. kierownika.
<u>Suma rozchodów</u>	<u>4.433·29 1/2</u>	<u>4.690</u>	<u>718</u>	<u>462</u>	
			<u>256</u>		

Stan majątku z końcem roku 1896.

Stan czynny:

1. Należytości czynne	zł.	566·96
2. Wartość zapasu materiałów	"	1.458·06
3. " " wyrobów	"	810 60
4. " inwentarza	"	3.051·39
<u>Suma</u>	<u>zł.</u>	<u>5.887·01</u>

Stan bierny:

1. Należytości bierny:		
a) za materiały	zł.	51·29
b) zadatki na wyroby	"	43·78
Czysty stan czynny (<i>saldo</i>)	"	5.791·94
<u>Suma</u>	<u>zł.</u>	<u>5.887·01</u>

4. Krajowy naukowy zakład kołodziejski i bednarski w Kamionce strumiłowej.

Przychód.	Wyni- kłość w roku 1896		Kwota uchwalona budżetem	W porównaniu z kwotą preliminowaną wynikłość mniejsza większa		Uzasadnienie różnic:
	zwyczajne i <i>nadzwyczajne</i>			zł.	zł.	
	zł.	ct.				
1. Ze sprzedaży wyrobów ko- łodziejskich i bednarskich	4.534	06	3.600	—	934	Więcej z powodu znaczniejszej sprze- dazy wyrobów.
2. Subwencje:						
a) od c. k. Rządu . . .	1.200	—	1.200	—	—	
b) z funduszków krajowych	3.417	06 1/2	3.232	—	185	Więcej z powodów podanych przy po- szczególnych pozycjach wydatków.
Suma przychodu	9.701	121 1/2	8.582	—	1.119	

Rozchód.

1. Płace:						
a) kierownik	1.200	—	1.200	—	—	
b) katecheta obrz. rzym- sko-katolickiego . . .	50	—	50	—	—	
c) katecheta obrz. grecko- katolickiego	50	01	50	—	—	
d) pomocniczy nauczyciel rysunków	291	65 1/2	300	8	—	Mniej z powodu otwarcia kursu nauk ciesielstwa i przyjęcia nauczyciela fachowego do rysunków dopiero od dnia 15. września 1896.
e) nauczyciel	180	—	180	—	—	
f) przodownik kołodziejski	646	66	600	—	47	Więcej z powodu, iż z kredytu tego pokryto także płacę nowoprzyjętego instruktora ciesielstwa od 21. wrze- śnia 1896 w kwocie 166 zł. 66 ct. — wydatek więc na przodownika ko- łodziejskiego wynosił 480 zł.
g) „ bednarski	650	—	600	—	50	Więcej z powodu udzielenia b. przodo- wnikowi bednarskiemu Więcowi, od- prawy w kwocie 350 zł.
h) majster kowalski . . .	600	—	600	—	—	
i) pomocnicy kowalscy i kołodziejscy	382	40	450	68	—	Mniej z powodu, iż nie zaszła potrzeba zużycia całego kredytu.
2. Wynajem budynku i aseku- racja	417	74	350	—	68	Więcej z powodu naprawy i wytytko- wania kuźni.
3. Opał	95	05	50	—	45	Więcej z powodu podwyższonej ceny drzewa.
4. Oświetlenie	71	09	50	—	21	Więcej z powodu zaprowadzenia lamp o palnikach okrągłych, które dają więcej światła lecz i zużywają więcej nafty.
5. Usługa	72	—	72	—	—	
6. Materiał drzewny	174	—	250	76	—	Mniej z powodu, viement z poz. 7. w której resztę tego kredytu musiano użyć na zakupno narzędzi do wprowa- dzonej nauki ciesielstwa, a należytość powstała wskutek tego za wzięty ma- teriał drzewny w kwocie 250 zł. za- płaconą zostanie z kredytu wstawio- nego na ten cel w budżecie na rok 1897.
	211	15	400	189	—	

Do przeniesienia . 5.091 75 1/2 5.202 341 231

Rozchód.	Wyni-	Kwota	W porównaniu		Uzasadnienie różnic:
	kłość		z kwotą	z kwotą	
	w roku	uchwalona	preliminowaną	wynikłość	
1896	budżetem	mniejsza	większa		
		zwyczajne i nadzwyczajne			
		zł. ct.	zł.	zł.	zł.
Z przeniesienia	5.091·75 ¹ / ₂	5.202	341	231	
7. Środki naukowe, przybory do rysowania i uzupełnienie inwentarza	376·— 224·38	300 180	—	76 44	} Więcej z powodu wprowadzenia nauki ciesielstwa.
8. Wydatki administracyjne i kancelaryjne	348·13	180	—	168	
9. Zakupno żelaza z dostawą	1.596·52	1.200	—	397	Więcej z powodu popłacenia zaległych należności za żelazo wzięte w roku ubiegłym.
10. « węgla i koksu	242·40	250	8	—	} Wedle potrzeby.
11. „ i naprawa narzędzi	205·40	150	—	56	
12. Uczniom za roboty	436·40	480	44	—	
13. Za lakierowanie, wyplatanie i tapicerowanie wózków	1.176·34	500	—	676	Więcej z powodu, iż znaczna część wyrobów zamawianych jest zupełnie wykończana; pozycya ta znachodzi jednak pokrycie w zwyzce ze sprzedaży wyrobów.
14. Dostawa materiałów drzewnych	3·80	140	136	—	Mniej wedle potrzeby.
Suma rozchodu	9.701·12 ¹ / ₂	8.582	529	1.648	
				<u>1.119</u>	

Stan majątku z końcem roku 1896.

Stan czynny:

1. Należności czynne	zł. 940·46
2. Wartość zapasu materiałów :	
a) drzewa	„ 735·68
b) żelaza	„ 243·11
3. Wartość zapasu wyrobów	„ 1.833·58
4. Wartość inwentarza	„ 1.913·90
Suma	<u>zł. 5.666·73</u>

Stan bierny:

1. Należności bierne:	
a) za drzewo	zł. 250·—
b) „ żelazo	„ 278·74
c) „ przybory, leki itp. „	159·93
Czysty stan czynny (saldo)	<u>„ 4.978·06</u>
Suma	<u>zł. 5.666·73</u>

5. Krajowy naukowy warsztat stolarski i tokarski w Stanisławowie.

Przychód.	Wynikłość		Kwota uchwa- lona bu- dżetem	W porównaniu z kwotą preliminowaną wynikłość mniejsza większa		Uzasadnienie różnic:
	w roku 1896					
	zł.	ct.	zł.	zł.	zł.	
	<i>zwyczajne i nadzwyczajne</i>					
1. Ze sprzedaży wyrobów . . .	1.460	90	450	—	1.011	Więcej z powodu zwiększonej ilości uczniów i nieprzewidzianych licznych zamówień.
2. Subwencye :						
a) od gminy	800	—	800	—	—	
b) „ Rady powiatowej . . .	100	—	100	—	—	
c) z Kasy oszczędności . . .	200	—	200	—	—	
d) od c. k. Rządu	1.000	—	1 000	—	—	
e) z funduszków krajowych {	370	99	260	—	111	Więcej z powodu koniecznej potrzeby zakupna nowych narzędzi Mniej z powodu zaoszczędzenia na płacy nauczyciela i mniejszych wydatków na środki naukowe dla uczniów.
	1.470	52	1.690	219	—	
Suma przychodu	5.402	41	4.500	219	1.122	
	<u>903</u>					

Rozchód.

1 Płace :						
a) kierownik i nauczyciel fachowy	960	—	960	—	—	
b) dodatek na pomieszka- nie dla kierownika	180	—	180	—	—	
c) nauczyciel snycerstwa	360	—	420	60	—	Mniej z powodu, iż tyle pobiera.
d) „ stylistyki	127	—	160	33	—	
e) „ rachunków	123	—	120	—	3	
f) pomocnik stolarstwa	240	—	240	—	—	} Wedle potrzeby.
g) „ tokarstwa	225	—	240	15	—	
h) katecheta	43	50	50	6	—	} Mniej z powodu, iż tyle pobiera.
2. Wynajem lokalu	800	—	800	—	—	
3. Opał	103	37	100	—	3	} Więcej wedle potrzeby.
4. Oświetlenie	53	02	50	—	3	
5. Usługa	120	—	120	—	—	
6. Materiał	503	57	200	—	304	Więcej z powodu, iż z zysków ze sprzedaży wyrobów zakupiono więcej materiału na zapas celem osuszenia (patrz w stanie czynnym majątku pod poz. 2).
7. Środki naukowe	132	13	250	118	—	Mniejszy wydatek zastosowany do potrzeby.
8. Różne inne wydatki i śro- dki pomocnicze warszta- towe	308	33	150	—	158	Więcej z powodu znacznie większych wydatków na bajce, farby, okucia itp. spowodowanych większą produkcją.
Do przeniesienia	4.488	92	4.200	232	471	

Rozchód.	Wynikłość z roku 1896		Kwota uchwalona budżetem	W porównaniu z kwotą preliniowaną		Uzasadnienie różnic:
	wynikłość			wynikłość		
	zwykajne	zwykajne i nadzwyczajne	mniejsza	większa		
	zł.	ct.	zł.	zł.	zł.	
Z przeniesienia	4.438	92	4.200	232	471	
9. Wynagrodzenie uczniów za robotę	752	50	200	—	553	Więcej z powodu znacznie zwiększonej produkcji — wydatek ten znachodzi usprawiedliwienie w wykazanych powyżej dochodach ze sprzedaży wyrobów.
10. Uzupelnienie inwentarza i dokupno narzędzi	210	99	100	—	111	Więcej z powodu koniecznej potrzeby zakupna nowych narzędzi.
Suma rozchodów	5.402	41	4.500	232	1.135	
					903	

Stan majątku z końcem roku 1896.

Stan czynny:

1. Należytości czynne	zł.	336	70
2. Wartość zapasu materyałów	„	562	46
3. „ „ wyrobów	„	293	35
4. „ „ inwentarza	„	2.941	71
Suma	zł.	4.134	22

Stan bierny:

1. Należytości bierne	zł.	—	—
Czysty stan czynny (saldo) „	„	4.134	22
Suma	zł.	4.134	22

6. Krajowa szkoła garncarska w Kołomyi.

Przychód.	Wyni-	Kwota	W porównaniu		Uzasadnienie różnic:
	kłość w r.	uchwa-	z kwotą		
	1896	lona bu-	preliminowaną	wynikłość	
		dżetem	mniejsza	większa	
	<i>zwyczajne i nadzwyczajne</i>				
	zł. ct.	zł.	zł.	zł.	
1. Ze sprzedaży wyrobów	1.768·34	1.700	—	68	Więcej wedle rzeczywistego wyniku. Dochód ten w preliminarzu nie da się ściśle obliczyć.
2. Subwencye :					
a) od c. k. Rządu	2.600·—	2.600	—	—	Mniej wedle potrzeby.
b) „ z funduszków kraj.	50·—	50	—	—	
Suma przychodów	2.691·42	2.710	19	—	
	7.109·76	7.060	19	68	
				<u>49</u>	

Rozchód.

1. Płace :					
a) kierownik	1.500·—	1.500	—	—	
b) nauczyciel rysunków	1.000·—	1.000	—	—	
c) przodownik do nauki toczenia i formowania	600·—	600	—	—	
d) werkmistrz do nauki kaflarstwa	720·—	720	—	—	
e) przodownik do nauki modelowania	350·—	600	250	—	Mniej z powodu zamianowania przodownika dopiero od 1. czerwca 1896.
f) nadzwyczajny nauczyciel do rys. geom.	149·97	150	—	—	
2. Rębanie drzewa	26·97	40	13	—	} Mniej wedle potrzeby.
3. Usługa	375·53	380	4	—	
4. Materyał	650·96	500	—	151	Więcej z powodu, iż w pozycyi tej miesiąca się także wydatek na opał pieców technicznych.
5. Środki naukowe	214·48	250	36	—	} Więcej z powodu nieprzewidzianych kosztów naprawy pieca piętrowego.
6. Rozmaite inne wydatki	444·01	220	—	224	
7. Wynagrodzenie uczniów		400			} Różnice nieznaczne — stosownie do potrzeby.
8. „ „ praktykantów, czeladników i majstrów	711·09	300		11	
9. Wynagrodzenie robotników dziennych	199·30	200	1	—	
10. Uzupełnienie inwentarza	117·45	150	33	—	
11. Modele do nauki modelowania	—	—	—	—	
12. Koszta kursu drenarskiego	50·—	50	—	—	
Suma rozchodu	7.109·76	7.060	337	386	
				<u>49</u>	

Stan majątku z końcem roku 1896.

Stan czynny:

Stan bierny:

1. Należytości czynne	zł.	1.248·27
2. Wartość zapasu materyału	„	317·27
3. „ „ wyrobów	„	523·05
4. „ „ inwentarza	„	10.827·36
Suma	zł.	<u>12.915·95</u>

1. Należytości biernie	zł.	6·—
Czysty stan (saldo) „		<u>12.909·95</u>
Suma	zł.	<u>12.915·95</u>

7. Krajowy naukowy warsztat garncarski w Porembie.

Przychód.	Wyni- kłość w roku 1896		Kwota uchwalona budżetem	W porównaniu z kwotą preliminowaną wynikłość mniejsza większa		Uzasadnienie różnic:
	zwyczajne i nadzwyczajne					
	zł.	ct.	zł.	zł.	zł.	
1. Ze sprzedaży wyrobów . . .	1.126	70	750	—	377	Więcej z powodu znaczniejszej produkcyi od czasu zamianowania kierownikiem technicznie wykształconego keramika.
" " materyałów i odpadków	105	20	—	—	105	Dochód nieprzewidziany.
2. Subwencye:						
a) od Rady powiatowej . . .	100	—	50	—	50	Więcej z powodu uiszczenia zaległej subwencyi za rok 1895.
b) „ c. k. Rządu	1.800	—	1.800	—	—	
c) z funduszów krajowych . . .	1.559	58	1.282	—	277	Więcej z powodu kosztów robocizny pomocniczej na którą nie wyznaczono żadnego kredytu i pozostałych u stron należności za wzięte wyroby, wykazanych w stanie czynnym majątku pod poz. 1.
3. Od JWgo. Józefa hr. Szembeka	150	—	150	—	—	
Suma przychodu	4.841	48	4.032	—	809	

Rozchód

1. Płace:						
a) kierownik	1.200	—	1.200	—	—	
b) pomieszkanie dla kierownika	120	—	120	—	—	
c) wermistrz	720	—	720	—	—	
d) pomieszkanie dla wermistrza	60	—	60	—	—	
e) nauczyciel pomocniczy	180	—	180	—	—	
2. Wynajem lokalu	120	—	120	—	—	
3. Opał	59	40	100	41	—	} Mniej wedle potrzeby.
4. Oświetlenie	32	72	50	17	—	
5. Usługa	144	—	132	—	12	Więcej albowiem z powodu zwiększonej czynności okazała się potrzeba podwyższenia płacy od 1. czerwca 1896 o kwotę 2 zł. miesięcznie.
6. Materyał	327	41	300	—	27	Więcej z powodu zwiększonej produkcji.
7. Środki naukowe	52	75	100	47	—	Mniej wedle potrzeby.
8. Różne inne wydatki	510	86	40	—	471	Więcej z powodu znaczniejszych kosztów dostawy towarów i wydatku na robociznę pomocniczą do mieszania gliny, mielenia polewy itp., na które w budżecie na rok 1897 wstawiono już osobny kredyt.
9. Opał pieców technicznych	493	14	360	—	133	Więcej z powodu zwiększonej produkcji wskutek znaczniejszej ilości uczniów.
10. Wynagrodzenie uczniów	726	01	300	—	426	Więcej z powodu znaczniejszej liczby uczniów nadzwyczajnych, na których wynagrodzenie przeznaczono rozp. do LW. 44.59/96 wstawiony kredyt pod poz. 12, wskutek czego wydatek w rzeczywistości większy był tylko o 226 zł.

Do przeniesienia 4.746 29 3.782 105 1.069

Rozchód.	Wyni- kłość w roku 1896		Kwota uchwalona budżetem	W porównaniu z kwotą preliminowaną wynikłość mniejsza większa		Uzasadnienie różnic:
	zwyczajne i nadzwyczajne					
	zł.	ct.	zł.	zł.	zł.	
Z przeniesienia	4.746	29	3.782	105	1.069	
11. Uzupełnienie inwentarza	95	19	50	—	45	Więcej z powodu wprowadzenia odpo- wiedniejszego oświetlenia i sprawienia niezbędnych przyrządów.
12. Na kurs majstrów i czela- dników	—	—	200	200	—	Kredyt ten przeznaczono na pokrycie wynagrodzenia uczniów nadzwyczaj- nych, wykazanych pod poz. 10.
<u>Suma rozchodu</u>	<u>4.841</u>	<u>48</u>	<u>4.032</u>	<u>305</u>	<u>1.114</u>	
				<u>809</u>		

Stan majątku z końcem roku 1896.

Stan czynny:

1. Należytości czynne	zł.	307	02
2. Wartość zapasu materyału	"	327	31
3. " " wyrobów	"	599	82
4. " inwentarza	"	2.115	96
<u>Suma</u>	<u>zł.</u>	<u>3.350</u>	<u>11</u>

Stan bierny:

1. Należytości bierne	zł.	—	—
<u>Czysty stan czynny (saldo)</u>	<u>"</u>	<u>3.350</u>	<u>11</u>
<u>Suma</u>	<u>zł.</u>	<u>3.350</u>	<u>11</u>

8. Krajowy naukowy warsztat garncarski w Toustem.

Przychód.	Wyni- kłość z r.		Kwota uchwa- lona bu- dżetem	W porównaniu z kwotą preliminowaną wynikłość		Uzasadnienie różnic:
	1896			mniejsza większa		
	zł.	ct.	zł.	zł.	zł.	
1. Ze sprzedaży wyrobów . . .	927	83	1.100	172	—	Mniej z powodu zmniejszonej produkcji, wskutek ustąpienia b. kierownik z d. 30. czerwca 1896, a przybycia przodownika kierującego od 1. września 1896.
2. Subwencje:						
a) od c. k. Rządu . . .	1.300	—	1.300	—	—	Mniej z powodu intercalare.
b) „ Wgo p. Władysł. Fedorowicza	—	—	300	300	—	
c) z funduszków krajowych	1.050	96	1.460	409	—	
Suma przychodu	3.278	79	4.160	881	—	

Rozchód.

1. Płace:						
a) kierownik	610	—	900	290	—	Mniej z powodu ustąpienia b. kierownika Goligowskiego z dniem 30. czerwca 1896 i zamianowania przodownika kierującego od 1. września 1896 z płacą po 40 zł. miesięcznie.
b) dodatek na pomieszkanie dla kierownika . . .	60	—	120	60	—	
c) werkmistrz	600	—	600	—	—	Mniej z powodu, iż tyle pobiera.
d) dodatek na pomieszkanie dla werkmistrza . . .	30	—	60	30	—	
e) podmajstrzy	—	—	200	200	—	
f) przodownicy	—	—	360	360	—	Mniej z powodu, iż nie było tych wydatków.
g) nauczyciel przedmiotów pomocniczych	180	—	180	—	—	
h) administrator	180	—	180	—	—	
2. Opał pieców technicznych i sal warsztatowych . . .	270	26	310	40	—	Mniej z powodu pozostałego zapasu drzewa z r. 1895.
3. Oświetlenie	47	95	40	—	8	Wedle potrzeby.
4. Usługa	91	48	110	18	—	
5. Materyał	212	43	300	87	—	Mniej z powodu pozostałego zapasu z końcem r. 1895 wartości zł. 75.36.
6. Środki naukowe i uzupełnienie inwentarza	101	01	200	99	—	Mniej wedle potrzeby.
7. Rozmaite inne wydatki	293	43	100	—	193	Więcej z powodu niezbędnego wydatku na budowę dwóch piecyków do wytapiania enalii i sporządzania farb.
8. Wynagrodzenie za robociznę	602	23	500	—	102	Więcej z powodu ustanowienia stałego wynagradzania uczniów.
Suma rozchodu	3.278	79	4.160	1.184	303	
				881		

Stan majątku z końcem roku 1896:

Stan czynny:

1. Należytości czynne	zł.	292.12
2. Wartość zapasu materyału . . .	„	87.27
3. „ „ wyrobów	„	226.17
4. „ inwentarza	„	1.045.56
Suma	zł.	1.651.12

Stan bierny:

1. Należytości bierne	zł.	—
Czysty stan czynny (saldo) „		1.651.12
Suma	zł.	1.651.12

9. Krajowy naukowy warsztat szewski w Uhnowie.

Przychód.	Wyni- kłość w roku 1896		Kwota uchwalona budżetem		W porównaniu z kwotą preliminowaną wynikłość mniejsza większa		Uzasadnienie różnic:
	zwyczajne i nadzwyczajne						
	zł.	ct.	zł.	zł.	zł.	zł.	
1. Ze sprzedaży wyrobów . . .	—	—	—	—	—	—	Dochody ze sprzedaży wyrobów wpływają do funduszu obrotowego, który prowadzony oddzielnie wykazał za rok 1896 dochody w sumie 1.151 zł. 77 ct., a wydatki w kwocie 1.051 zł. 57 ct.; zapas kasowy 100 zł. 20 ct. podany w stanie majątku pod 5.
2. Subwencye:							
a) od gminy	50	—	100	50	—	—	Mniej z powodu, iż gmina nie była w możności dać całej subwencji.
b) „ Rady powiatowej . . .	—	—	200	200	—	—	Mniej z powodu nienadesłania mimo kilkakrotnych urgensów, nadto Wydział powiatowy zalega z subwencją za rok 1894 i 1895 w kwocie 300, razem zatem z kwotą 500 zł., która wykazana jest w należnościach czynnych rubr. XVI. funduszu krajowego.
c) „ c. k. Rządu	620	—	620	—	—	—	Mniej z powodu mniejszego wydatku na koszty podróży kierownika celem zakładania kursów wyrobu obuwia dla armii.
d) z funduszów krajowych	250	—	300	50	—	—	Więcej z powodu, iż nie wpłynęła cała subwencya od Rady powiatowej i połowa od gminy.
	753	64	474	—	280	—	
Suma przychodu	1.673	64	1.694	300	280	20	

Rozchód.

1. Płace:							
a) kierownik	150	—	200	50	—	—	Mniej z powodu mniejszego wydatku na koszty podróży kierownika w celu zakładania kursów wyrobu obuwia dla armii.
b) zastępca kierownika . . .	300	—	300	—	—	—	
c) werkmistrz	100	—	100	—	—	—	
d) katecheta obrz. rzym- sko - kat. i grecko - kat.	480	—	480	—	—	—	
Zastępstwo werkmistrza	100	—	100	—	—	—	
	40	—	—	—	40	—	Więcej z powodu potrzeby przyjęcia zastępcy na czas nieobecności werkmistrza.
2. Wynajem lokalu	260	—	300	40	—	—	Mniej z powodu, iż tyle zaplaczono czynszu za lokal.
3. Opał			74				
4. Oświetlenie	118	35	4		4		
5. Usługa			36				
6. Środki naukowe i uzupełnie- nie inwentarza	81	80	80	—	2		Więcej wedle potrzeby.
7. Rozmaite inne wydatki	43	49	20	—	24		Więcej z powodu nadzwyczajnych wydatków.
Suma rozchodu	1.673	64	1.694	90	70	20	

Stan majątku z końcem roku 1896.

Stan czynny:

1. Należności czynne	zł.	153	84
2. Wartość zapasu materiałów . .	„	120	08
3. „ „ wyrobów	„	326	65
4. „ „ inwentarza	„	896	98
5. gotówka funduszu obrotow. . . .	„	100	20
Suma	zł.	1.597	75

Stan bierny:

1. Należności bierny: reszta niespłaconej zaliczki udzielo- wanej z funduszu krajowego na materiał	zł.	500	—
Czysty stan czynny (saldo)	„	1.097	75
Suma	zł.	1.597	75

10. Krajowy naukowy warsztat szewski w Witkowie.

Przychód.	Wyni- kłość w roku 1896		Kwota uchwalona budżetem		W porównaniu z kwotą preliminowaną wynikłość mniejsza większa		Uzasadnienie różnic:
	zwyczajne i nadzwyczajne						
	zł.	ct.	zł.	zł.	zł.	zł.	
1. Ze sprzedaży wyrobów . . .	—	—	—	—	—	—	
2. Subwencye:							
a) od c. k. Rządu . . .	500	—	500	—	—	—	
b) z funduszów krajowych	150	—	150	—	—	—	
	1.277	02	1.187	—	—	90	Więcej z powodu koniecznej potrzeby odnowienia pieców, tudzież większego zakupu kopyt, modeli i wzorów.
Suma przychodu . . .	1.926	02	1.837	—	—	90	

Rozchód.

1. Płace:

a) kierownik warsztatu . . .	300	—	300	—	—	—	
b) instruktor fachowy . . .	525	33	480	—	—	45	Więcej z powodu wypłacenia zatrzymanego wynagrodzenia b. instruktorowi Kollerowi za czas od 27. listopada do 31. grudnia 1896.
c) przodownik	160	—	240	80	—	—	Mniej z powodu zamianowania dopiero od 1. maja 1896.
d) remuneracya przodownika	60	—	60	—	—	—	
e) katecheta obrządku rz.- kat. i gr.-kat.	100	—	100	—	—	—	
f) nauczyciel	120	—	120	—	—	—	
2. Na utrzymanie lokalu . . .	111	50	50	—	—	62	Więcej z powodu koniecznej potrzeby odrestaurowania czterech pieców w salach szkolnych.
3. Oświetlenie	24	81	36	11	—	—	Mniej wedle potrzeby.
4. Usługa	36	—	36	—	—	—	
5. Środki naukowe i uzupełnie- nie inwentarza	150	—	150	—	—	—	
6. Materiał na robienie kopyt.	131	92	75	—	—	57	Mniej z powodu zapłacenia reszty należności z r. 1895 za szafę wziętą od warsztatu szewskiego w Uhnowie.
7. Rozmaite drobne wydatki .	46	46	50	4	—	—	
8. Na inne nieprzewidziane . .	20	—	20	—	—	—	
	141	—	120	—	—	21	Więcej z powodu zakupu większej ilości potrzebnych kopyt.
Suma rozchodu . . .	1.927	02	1.837	95	185		
						90	

Stan majątku z końcem roku 1896.

Stan czynny:

1. Należytości czynne . . .	zł.	708	64
2. Wartość zapasu materiałów	"	250	54
3. " " wyrobów . . .	"	1.078	08
4. " " inwentarza . . .	"	1.447	85
Suma . . .	zł.	3.485	11

Stan bierny:

1. Należytości bierny:			
a) za materiał (skóry) . . .	zł.	932	91
b) fund. kraj. zaliczka na materiały	"	500	—
Czysty stan czynny (saldo)	"	2.052	20
Suma . . .	zł.	3.485	11

11. Krajowy naukowy warsztat szewski w Starym Sączu.

Przychód.	Wyni- kłość w r.		Kwota hchwa- lona bu- dżetem	W porównaniu z kwotą preliminowaną wynikłość mniejsza większa		Uzasadnienie różnic:
	1896			zwyczajne i nadzwyczajne		
	zł.	ct.		zł.	zł.	
1. Ze sprzedaży wyrobów . . .	—	—	—	—	—	
2. Subwencje:						
a) od gminy	300	—	300	—	—	
b) „ Rady powiatowej . . .	200	—	200	—	—	
c) „ c. k. Rządu	450	—	450	—	—	
	<u>173</u>	<u>01</u>	<u>150</u>	—	<u>23</u>	Więcej z powodu zakupu potrzebnych maszyn i narzędzi dla wchodzącego w życie III. roku nauki.
d) z funduszków krajowych	486	24	400	—	86	Więcej z powodu, iż w budżecie na rok 1896 wstawiono mniejszą kwotę na wynagrodzenie dla kierownika aniżeli tenże pobiera od otwarcia warsztatu.
Suma przychodu	1.609	25	1.500	—	109	

Rozchód.

1. Płace:						
a) kierownik warsztatu . . .	300	—	200	—	100	Więcej z powodu, iż w budżecie na rok 1896 za mało wstawiono o 100 zł.; kierownik bowiem od otwarcia tego warsztatu pobiera wynagrodzenie w kwocie 300 zł. rocznie — co w budżecie na r. 1897 zostało już uwzględnione.
b) instruktor fachowy	699	96	700	—	—	
2. Wynajem lokalu	285	—	300	15	—	Mniej z powodu potrącenia kwoty 15 zł., którą płaci instruktor za odnajęcie małego pokoju.
3. Opał	50	26	60	10	—	} Wedle potrzeby.
4. Oświetlenie	33	88	20	—	14	
5. Usługa	36	—	40	4	—	
6. Środki naukowe	173	01	150	—	23	Więcej z powodu zakupu maszyny Singera, wagi, przyrządu do brania miary i narzędzi wskutek otwarcia III. roku nauki.
7. Rozmne inne wydatki	31	14	30	—	1	
Suma rozchodu	1.609	25	1.500	29	138	
					<u>109</u>	

Stan majątku z końcem roku 1896.

Stan czynny:

1. Należytości czynne	zł.	—	—
2. Wartość zapasu materyału . . .	„	444	95
3. „ „ wyrobów	„	843	15
4. „ „ inwentarza	„	1.229	19
5. Zapas w gotówce funduszu obrotowego	„	37	31
Suma	zł.	2.554	60

Stan bierny:

1. Należytości bierne:		
a) za pobrane materyały . . .	zł.	673 84
b) zasiłek zwrotny z fun- duszu krajowego	„	400 —
Czysty stan czynny (saldo)	„	1.480 76
Suma	zł.	2.554 60

12. Krajowa szkoła tkacka w Krośnie.

Przychód.	Wyni- kłość w roku 1896		Kwota uchwalona budżetem	W porównaniu z kwotą preliminowaną wynikłość mniejsza większa		Uzasadnienie różnic:
	zwyczajne i nadzwyczajne			zł.	zł.	
	zł.	ct.	zł.			
1. Ze sprzedaży kartonów . . .	420	19	700	280	—	Mniej z powodu pozostałych należności czynnych, tudzież, że kwota 700 zł. wstawioną była do budżetu na podstawie wynikłości za rok 1894, który z powodu wystawy był rokiem wyjątkowym. W budżecie na rok 1897 prelinowano dochód ten już na 340 zł.
2. Subwencye:						
a) od gminy	—	—	—	—	—	Mniej głównie z powodu niemianowania nauczyciela fachowego i innych szczegółowo podanych wyjaśnień przy pojedynczych pozycjach wydatku.
b) „ Rady powiatowej . . .	200	—	200	—	—	
c) „ c. k. Rządu	3.500	—	3.500	—	—	
d) z funduszków krajowych	3.085	17	4.168	1.083	—	
Suma przychodu	7.205	36	8.568	1.363	—	

Rozchód.

a) Szkoła:

1. Płace:

a) kierownik	1.70	—	1.700	—	—	Mniej z powodu, iż pisarz kancelaryjny jest zarazem pomocnikiem do nauki rysunków.
b) nauczyciel rysunków	1.200	—	1.200	—	—	
c) pomocnik do nauki ry- sunków.	180	—	300	120	—	
d) nauczyciel przedmiotów fachowych	—	—	960	960	—	
e) instruktor	720	—	720	—	—	Kredyt ten pozostaje nieużyty z powodu, iż dotychczas nauczyciel fachowy nie został zamianowany.
f) przodownik	420	—	420	—	—	
g) nauczyciele przedmiotów pomocniczych	535	—	646	111	—	Mniej na podstawie ilości godzin udzielonej nauki.
h) pisarz w kancelaryi kie- rownika	300	—	300	—	—	

2. Ubezpieczenie budynku i inwen- tarza

3. Opał	353	76	500	146	—	Mniej wedle potrzeby.
4. Oświetlenie	124	05	130	6	—	
5. Usługa	192	—	192	—	—	
6. Materiał	483	25	100	—	—	
7. Środki naukowe	250	—	250	—	133	Więcej z powodu zakupna przyrządów do rozpoznawania jakości i ciężaru przędzy.
8. Kancelaryjne wydatki	324	43	200	—	124	

Do przeniesienia 6.565 62 7.738 1.430 257

Więcej z powodu, iż z pozycji tej pokrywane są wydatki na przybory do pisania, naprawy krosien i utrzymanie czystości w budynku. — Kredyt tej pozycji co roku niewystarczający w budżecie na rok 1897 podwyższony został na 300 zł.

Rozchód	Wyni- kłość w roku 1896		Kwota uchwalona budżetem		W porównaniu z kwotą preliminowaną wynikłość mniejsza większa		Uzasadnienie różnic.
	zwyczajne i nadzwyczajne						
	zł.	ct.	zł.	zł.	zł.	zł.	
Z przeniesienia .	6.565	62	7.738	1.430	257		

b) Pracownia do wyrabiania wzorów
i wybijania kartonów.

1. Płace:

a) wynagrodzenie kierownika	120	—	120	—	—	
b) " nauczyciela rysunków	80	—	80	—	—	
c) " przodownika	60	—	60	—	—	
2. Materiał i desenie	232	85	450	217	—	Mniej wedle potrzeby.
3. Wynagrodzenie za robotę	146	89	120	—	27	Więcej z powodu wypłaconego uczniom wynagrodzenia w kwocie 38 zł. za rysowanie deseni.
<u>Suma rozchodu</u>	<u>7.205</u>	<u>36</u>	<u>8.568</u>	<u>1.647</u>	<u>284</u>	
				<u>1.363</u>		

Stan majątku z końcem roku 1896.

Stan czynny:

1. Należytości czynne	zł.	66	69
2. Wartość zapasu materiałów	"	44	70
3. " inwentarza szkoły tkackiej	"	8.157	69
4. " inwentarza pracowni kartonów	"	413	—
<u>Suma</u>	<u>zł.</u>	<u>8.682</u>	<u>08</u>

Stan bierny:

1. Należytości bierne	zł.	—	—
<u>Czysty stan czynny (saldo)</u>	<u>"</u>	<u>8.682</u>	<u>08</u>
<u>Suma</u>	<u>zł.</u>	<u>8.682</u>	<u>08</u>

13. Krajowy naukowy warsztat tkacki w Glinianach.

Przychód.	Wyni- kłość w roku 1896		Kwota uchwalona budżetem		W porównaniu z kwotą preliminowaną wynikłość mniejsza większa		Uzasadnienie różnic:
	zwyczajne i nadzwyczajne						
	zł.	ct.	zł.	zł.	zł.	zł.	
1. Ze sprzedaży wyrobów . . .	3	30	—	—	—	3	Dochód ten uzyskano ze sprzedaży portretów Kościuszki, wykonanych z własnego materiału szkolnego.
2. Subwencje:							
a) od Rady powiatowej . . .	50	—	50	—	—	—	
b) „ c. k. Rządu . . .	1.100	—	1.100	—	—	—	
c) z funduszków krajowych	100	—	100	—	—	—	Mniej z powodu interkalare.
	834	78	1.280	445	—	—	
<u>Suma przychodu . . .</u>	<u>2.088</u>	<u>08</u>	<u>2.530</u>	<u>445</u>	<u>3</u>		
				<u>442</u>			

Rozchód.

1. Płace:

a) instruktor fachowy . . .	800	—	800	—	—	—	
b) pomocnik instruktora . . .	200	—	480	280	—	—	Mniej z powodu interkalare.
c) przodownik	420	—	420	—	—	—	
d) nauczyciel pomocniczy	150	—	150	—	—	—	
e) pomocnik administracyjny	—	—	180	180	—	—	Mniej z powodu, iż nie było potrzeby uskuteczenia tego wydatku.
2. Wynajem lokalu	100	—	100	—	—	—	
3. Opał.	100	—	100	—	—	—	
4. Oświetlenie	20	—	20	—	—	—	
5. Usługa	268	42	250	—	18	—	Więcej z powodu potrzeby zakupu więcej narzędzi, jak: grzebieni, bard, lic itd.
6. Środki naukowe	29	66	30	—	—	—	
7. Różne inne wydatki	100	—	100	—	—	—	
8. Uzupełnienie inwentarza	100	—	100	—	—	—	
<u>Suma rozchodu . . .</u>	<u>2.088</u>	<u>08</u>	<u>2.530</u>	<u>460</u>	<u>18</u>		
				<u>442</u>			

Stan majątku z końcem roku 1896.

Stan czynny:

1. Należytości czynne	zł.	—
2. Wartość zapasu materiału	„	70:35
3. „ „ wyrobów	„	26:40
4. „ „ inwentarza	„	1.312:16
<u>Suma</u>	<u>zł.</u>	<u>1.408:91</u>

Stan bierny:

1. Należytości bierne	zł.	—
<u>Czysty stan czynny (saldo)</u>	„	<u>1.408:91</u>
<u>Suma</u>	<u>zł.</u>	<u>1.408:91</u>

14. Krajowy naukowy warsztat tkacki w Gorlicach.

Przychód.	Wyni- kłość w roku 1896		Kwota uchwalona budżetem		W porównaniu z kwotą preliminowaną wynikłość mniejsza większa		Uzasadnienie różnic
	zwyyczajne i nadzwyczajne						
	zł.	ct.	zł.	zł.	zł.	zł.	
1. Ze sprzedaży wyrobów . . .	—	—	—	—	—	—	
2. Subwencye:							
a) od Rady powiatowej . . .	200	—	200	—	—	—	
b) „ c. k. Rządu	400	—	400	—	—	—	
c) z funduszków krajowych	—	—	100	100	—	—	Mniej z powodu, iż nie było potrzeby powiększania inwentarza.
	249.09	—	300	51	—	—	
Suma przychodu	849.09		1.000	151		—	

Rozchód.

1. Płace:							
a) instruktor	600	—	600	—	—	—	
2. Środki naukowe i uzupełnie- nie inwentarza	—	—	100	100	—	—	Mniej, albowiem nie było potrzeby po- większania inwentarza.
	192.92	—	200	7	—	—	
3. Rozmaite inne wydatki . . .	56.17	—	100	44	—	—	Mniej wedle potrzeby.
Suma rozchodu	849.09		1.000	151		—	

Stan majątku z końcem roku 1896.

Stan bierny:

1. Należytości czynne	zł. —
2. Wartość zapasu materyału . . .	—
3. „ „ wyrobów	—
4. „ inwentarza	724.06
Suma	zł. 724.06

Stan bierny:

1. Należytości bierne	zł. —
Czysty stan czynny (saldo) „	724.06
Suma	zł. 724.06

15. Krajowy naukowy warsztat tkacki w Korczynie.

Przychód.	Wyni- kłość w roku 1896		Kwota uchwalona budżetem	W porównaniu z kwotą preliminowaną wynikłość mniejsza większa		Uzasadnienie różnic:
	zwyczajne i <i>nadzwyczajne</i>					
	zł.	ct.	zł.	zł.	zł.	
1. Ze sprzedaży wyrobów . . .	—	—	—	—	—	
2. Subwencye:						
a) od c. k. Rządu . . .	700	—	700	—	—	
b) z funduszków krajowych	885	24	1.030	145	—	Mniej z powodu późniejszego mianowa- wania nauczycieli pomocniczych.
Suma przychodu . . .	1.585	24	1.730	145	—	

Rozchód.

1. Płace:

a) instruktor tkactwa . . .	800	—	800	—	—	
b) przodownik	300	—	300	—	—	
c) pomocniczy nauczyciel rachunków	95	—	120	25	—	Mniej z powodu zamianowania dopiero od 30. czerwca 1896.
d) pomocniczy nauczyciel rysunków	42	—	180	138	—	Mniej z powodu zamianowania dopiero od 15. września 1896.
2. Środki naukowe i uzupełnie- nie inwentarza	310	90	250	—	61	Więcej z powodu koniecznej potrzeby zakupna większej ilości bard, grze- bieni, lic, ciężarków i t. p.
3. Rozmaite innn wydatki . . .	37	34	80	43	—	Mniej wedle potrzeby.
Suma rozchodu . . .	1.585	24	1.730	206	61	
				145		

Stan majątku z końcem roku 1896.

Stan czynny:

1. Należytości czynne . . .	zł.	—	—
2. Wartość zapasu materyałów „	„	—	—
3. „ „ wyrobów . „	„	—	—
4. „ inwentarza . . .	„	2.075	01
Suma . . .	zł.	2.075	01

Stan bierny:

1. Należytości bierne	zł.	—	—
Czysty stan czynny (<i>saldo</i>) „	„	2.075	01
Suma . . .	zł.	2.075	01

16. Krajowy naukowy warsztat tkacki w Kosowie.

Przychód.	Wyni- kłość w roku 1896		Kwota uchwalona budżetom	W porównaniu z kwotą preliminowaną wynikłość mniejsza większa		Uzasadnienie różnic:
	zł.	ct.		zł.	zł.	
Zapas kasowy z r 1895	611	84	—	—	612	Zapas ten pozostał wskutek tego, że z powodu organizacji warsztatu zamówiono całe urządzenie, które jednakże do chwili zamknięcia rachunków za rok 1895 nie zostało ukończony.
1. Subwencye :						} Mniej albowiem gmina przyrzekła płacić subwencję tylko w wysokości 40 zł. rocznie, zaś Wydział 150 zł. Mniej z powodów podanych przy poszczególnych pozycjach wydatków.
a) od gminy	40	—	200	160	—	
b) „ Rady powiatowej	150	—	200	50	—	
c) „ c. k. Rządu	700	—	700	—	—	
d) z funduszów krajowych	508	—	600	92	—	
Suma przychodu	2.749	84	2.650	512	612	
					100	

Rozchód.

1. Płace						
a) kierownik	600	—	600	—	—	
b) przodownik	300	—	360	60	—	Mniej wedle potrzeby.
c) nauczyciel i katecheta	88	—	240	152	—	Mniej z powodu, iż nauka tych przedmiotów wprowadzoną została dopiero z rokiem szkolnym 1896/7.
d) pomocnik administrac.	150	—	150	—	—	
2. Umieszczenie warsztatu	108	—	200	92	—	Pertraktacya z Towarzystwem tkackiem o adaptację lokalu na warsztat krajowy nie przysłała dotychczas do skutku, wskutek czego część tego kredytu użyto na dodatek dla kierownika na pomieszkkanie.
3. Opał	58	95	120	61	—	
4. Oświetlenie	17	11	60	43	—	} Mniej wedle potrzeby.
5. Usługa	96	—	120	24	—	
6. Środki naukowe i uzupełnienie inwentarza	400	—	400	—	—	
	466	96	300	—	167	Więcej z powodu urządzenia nowo zorganizowanego warsztatu.
7. Rozmaite inne wydatki	123	69	100	—	24	Więcej wedle potrzeby.
8. Komitetowi zaliczka do wyrachowania na dalsze uzupełnienie inwentarza	341	13	—	—	341	Zaliczka ta pozostała z powodu, iż zamówione przedmioty do chwili zamknięcia rachunków nie zostały dostarczone.
Suma rozchodu	2.749	84	2.650	432	532	
					100	

Stan majątku z końcem roku 1896.

Stan czynny:

1. Należytości czynne	zł.	—	—
2. Wartość zapasu materiałów	„	—	—
3. „ „ wyrobów	„	—	—
4. „ „ inwentarza	„	1.073	65
Suma	zł.	1.073	65

Stan bierny:

1. Należytości biernie	zł.	—	—
Czysty stan czynny (saldo) „	„	1.073	65
Suma	zł.	1.073	65

17. Krajowy naukowy warsztat tkacki w Łańcucie.

Przychód.

	Wyni- kłość w roku 1896		Kwota uchwalona budżetem	W porównaniu z kwotą preliminowaną wynikłość mniejsza większa		Uzasadnienie różnic:
	zwyczajne i nadzwyczajne					
	zł.	ct.		zł.	zł.	
1. Ze sprzedaży wyrobów . . .	—	—	—	—		
2. Subwencje :						
a) od gminy	250	—	250	—	—	
b) „ Rady powiatowej . . .	300	—	300	—	—	
c) „ c k. Rządu	400	—	400	—	—	
d) z funduszków krajowych	1.218	54	1.330	112	—	Mniej z powodu niższej płacy instruktora.
Suma przychodu	2.168	54	2.280	112	—	

Rozchód.

1. Płace:

a) instruktor	720	—	720	—	—	
b) dodatek na pomieszkanie instruktora	180	—	180	—	—	Mniej z powodu, iż nowemu instruktrowi tylko 360 zł. przyznano.
c) przodownik	360	—	460	100	—	
2. Donajem lokalu	240	94	240	—	1	
3. Opał	238	23	250	12	—	Mniej wedle potrzeby.
4. Oświetlenie						
5. Usługa	180	—	180	—	—	
6. Środki naukowe	180	98	200	19	—	Mniej wedle potrzeby.
7. Rozmaite inne wydatki . . .	68	36	50	—	18	Więcej wedle potrzeby.
Suma rozchodu	2.168	54	2.280	131	19	

112

Stan majątku z końcem roku 1896.

Stan czynny:

1. Należytości czynne	zł.	—
2. Wartość zapasu materyałów »	»	—
3. » » wyrobów	»	—
4. « inwentarza	»	2.308·24
Suma	zł.	2.308·24

Stan bierny:

1. Należytości biernie	zł.	—
Czysty stan czynny (saldo) »	zł.	2.308·24
Suma	zł.	2.308·24

18. Krajowy naukowy warsztat tkacki w Rychwałdzie.

Przychód.	Wyni- kłość w roku 1896		Kwota uchwalona budżetem	W porównaniu z kwotą preliminowaną wynikłość mniejsza większa		Uzasadnienie różnic
	zwyyczajne i nadzwyczajne					
	zł.	ct.		zł.	zł.	
1. Ze sprzedaży wyrobów . . .	—	—	—	—	—	
2. Subwencje:						
a) od Rady powiatowej . . .	200	—	200	—	—	
b) » c. k. Rządu . . .	450	—	450	—	—	
c) z funduszków krajowych	847	25	1.032	185	—	Mniej wedle wyjaśnień przy poszczególnych pozycjach wydatku.
<u>Suma przychodu . . .</u>	<u>1.497</u>	<u>25</u>	<u>1.682</u>	<u>185</u>	<u>—</u>	

Rozchód.

1. Płace:						
a) instruktor fachowy . . .	600	—	600	—	—	
b) nauczyciel czytania, pi- sania i rachunków . . .	300	—	300	—	—	
c) prowadzący księgi . . .	80	—	100	20	—	Mniej wedle potrzeby.
d) przodownik warsztatowy	300	—	300	—	—	
2. Środki naukowe i uzupełnie- nie inwentarza	138	46	250	112	—	Mniej z powodu, iż nie okazała się potrzeba większego zakupu przyrządów i podręczników.
3. Rozmaite inne wydatki . . .	63	57	100	36	—	Mniej wedle potrzeby.
4. Na ubezpieczenie od ognia inwentarza szkolnego . . .	15	22	32	17	—	
<u>Suma rozchodu . . .</u>	<u>1.497</u>	<u>25</u>	<u>1.682</u>	<u>185</u>	<u>—</u>	

Stan majątku z końcem roku 1896.

Stan czynny:

1. Należytości czynne	zł.	—
2. Wartość zapasu materiałów »	zł.	—
3. » » wyrobów. . . »	zł.	—
4. » » inwentarza . . . »	zł.	1.976 ³⁸
<u>Suma . . .</u>	<u>zł.</u>	<u>1.976³⁸</u>

Stan bierny:

2. Należytości bierne	zł.	—
Czysty stan czynny (<i>saldo</i>) »	zł.	1.976 ³⁸
<u>Suma . . .</u>	<u>zł.</u>	<u>1.976³⁸</u>

19. Krajowy naukowy warsztat tkacki w Wilamowicach.

Przychód.	Wyni- kłość w roku 1896		Kwota uchwalona budżetem		W porównaniu z kwotą preliminowaną wynikłość mniejsza większa		Uzasadnienie różnic:
	zwyczajne i nadzwyczajne				zł.	zł.	
	zł.	ct.	zł.	zł.			
1. Ze sprzedaży wyrobów	—	—	—	—	—	—	
2. Subwencye:							
a) od gminy	200	—	200	—	—	—	
b) » Rady powiatowej	50	—	50	—	—	—	
c) » c. k. Rządu	350	—	350	—	—	—	
d) z funduszków krajowych	110	—	110	—	—	—	Mniej wedle potrzeby.
	614	21	690	76	—	—	
Suma przychodu	1.324	21	1.400	76	—	—	

Rozchód.

1. Płace:							
a) instruktor	720	—	720	—	—	—	
b) przodownik	300	—	300	—	—	—	
2. Środki naukowe i uzupełnie- nie inwentarza	110	—	110	—	—	—	Mniej z powodu, iż nie było potrzeby zżywania na ten cel całego kredytu.
	86	72	200	113	—	—	
3. Rozmaite inne wydatki	103	24	50	—	53	—	Więcej z powodu koniecznej potrzeby odrestanowania sal szkolnych.
4. Na zabezpieczenie inwentarza	4	25	20	16	—	—	Mniej wedle potrzeby.
Suma rozchodu	1.324	21	1.400	129	53	—	
				76			

Stan majątku z końcem roku 1896.

Stan czynny:

1. Należytości czynne	zł.	—	—
2. Wartość zapasu materiałów	„	—	—
3. „ „ wyrobów	„	—	—
4. „ inwentarza	„	2.721	23
Suma	zł.	2.721	23

Stan bierny:

1. Należytości bierne	zł.	—	—
Czysty stan czynny (saldo)	„	2.721	23
Suma	zł.	2.721	23

20. Krajowa szkoła sukiennicza w Rakszawie.

Przychód.	Wyni-	Kwota	W porównaniu		Uzasadnienie różnic:
	kłość	uchwalona	z kwotą		
	w roku	budżetem	preliminowaną	wynikłość	
1896	zwyczajne i nadzwyczajne	zł.	zł.	mniejsza większa	
	zł. ct.	zł.	zł.	zł.	
1. Ze sprzedaży wyrobów . . .	—	—	—	—	
2. Subwencye:					
a) od Rady powiatowej . . .	1.000.—	500	—	500	Więcej z powodu, że wpłynęła zaległa subwencya za rok 1895.
b) „ c. k. Rządu . . .	2.500.—	2.500	—	—	
c) z funduszków krajowych	2.600.—	2.600	—	—	
	3.319'65	2.400	—	920	Więcej z powodu wydatku na pokrycie reszty kosztów budowy domu mieszkalnego.
Suma przychodu . . .	9.419'65	8.000	—	1.420	

Rozchód.

1. Płace:					
a) kierownik	1.500.—	1.500	—	—	
b) instruktor tkactwa . . .	600.—	600	—	—	
c) „ farbiarstwa	600.—	600	—	—	
d) nauczyciel pomocniczy	300.—	300	—	—	
e) pomocnik kancelaryjny	193'18	300	107	—	Mniej z powodu zamianowania dopiero od 1. czerwca 1896.
f) przodownik w tkalni . . .	200.—	300	100	—	Mniej z powodu zamianowania dopiero do 1. maja 1896.
g) pomocnik warsztatowy w tkalni	180.—	180	—	—	
h) pomocnik warsztatowy w farbiarni	180.—	180	—	—	
i) stróż nocny	118'25	120	—	—	
2. Opał	601'15	550	—	51	Więcej wedle potrzeby.
3. Oświetlenie	40'97	70	29	—	} Mniej wedle potrzeby.
4. Usługa	172'50	180	8	—	
5. Środki naukowe i uzupełnienie inwentarza	2.600.—	2.600	—	—	
	400'67	320	—	81	Więcej z powodu zakupna kasy ogniotrwałej.
6. Różne inne wydatki	253'28	200	—	53	Więcej z powodu udzielenia instruktorowi zasiłku w kwocie 80 zł. na naukę w apretowni sukna w Bielsku.
Na częściowe pokrycie kosztów budowy domu mieszkalnego	1.479'65	—	—	1.480	Wydatek ten pokryty w drodze virement z zaoszczędzeń w zakładach tkackich uzasadniony został w sprawozdaniu przedłożonym Wys. Sejmowi z dnia 13. grudnia 1895 do LW. 80.581/95 w przyjęciu którego Wys. Sejm wstawił do budżetu na rok 1896 drugą i ostatnią ratę na budynek mieszkalny w kwocie 5000 zł. i zasiłek na rozszerzenie budynku szkolnego w kwocie 5.000 zł.
Suma rozchodu	9.419'65	8.000	245	1.665	
				1.420	

Stan majątku z końcem roku 1896.

Stan czynny:

Stan bierny:

1. Należytości czynne	zł. —.—
2. Wartość zapasu materiałów	—.—
3. „ „ wyrobów	—.—
4. „ „ inwentarza ruchomego	8.568'99
5. „ „ realności szkolnej (wraz z głównym budynkiem szkolnym, farbiarnią i domem mieszkalnym)	35.920.—
Suma	zł. 44.488'99

1. Należytości bierne zł. —.—

Czysty stan czynny (saldo) „ 44.488'99

Suma zł. 44.488'99

21. Krajowy naukowy warsztat powroźniczy w Radymnie.

Przychód.	Wyni- kłość w roku 1896		Kwota uchwalona budżetem	W porównaniu z kwotą preliminowaną wynikłość		Uzasadnienie różnic:
				mniejsza	większa	
	zwyczajne i nadzwyczajne					
	zł.	ct.	zł.	zł.	zł.	
1. Ze sprzedaży wyrobów . . .	—	—	—	—	—	
2. Subwencje:						
a) od gminy	100	—	100	—	—	
b) „ Rady powiatowej . . .	50	—	50	—	—	
c) „ c. k. Rządu	400	—	400	—	—	
d) z funduszków krajowych	802	30	790	—	12	
Suma przychodu	1.352	30	1.340	—	12	

Rozchód.

1. Płace:						
a) instruktor	799	92	800	—	—	
b) nauczyciel pisanja, czy- tania i rysunków	354	13	250	—	104	Więcej z powodu wypłacenia zaległego wynagrodzenia za czas od 1. września do 31. grudnia 1895.
c) katecheta	9	—	40	31	—	Mniej z powodu, iż zaliczono wynagrodzenie tylko za naukę w II. półroczu roku szkolnego 1895/6, a żądanych uzupełnień, dotyczących za I. półroczu szkolnego 1896/7, do chwili sporządzenia zamknięć nie nadeszło.
d) nauczyciel stylistyki za- wodowej, buchalteryi i ekspedycyi	25	—	50	25	—	
e) pomocnik kancelaryjny	50	—	40	—	10	Więcej o 10 zł. stosownie do umowy.
2. Środki naukowe	100	—	100	—	—	
3. Rozmaite inne wydatki	5	87	50	44	—	Mniej wcdle potrzeby.
4. Ubezpieczenie maszyn	8	38	10	2	—	
Suma rozchodu	1.352	30	1.340	102	114	
					12	

Stan majątku z końcem roku 1896.

Stan czynny:

1. Należytości czynne	zł.	—	—
2. Wartość zapasu materyałów „	„	—	—
3. „ „ wyrobów „	„	—	—
4. „ inwentarza	„	1.329	43
Suma	zł.	1.329	43

Stan bierny:

1. Należytości bierne	zł.	—	—
Czysty stan czynny (saldo) „	„	1.329	43
Suma	zł.	1.329	43

22. Krajowa szkoła koronkarska w Starym Sączu.

Przychód.	Wyni- kłość		Kwota		W porównaniu		Uzasadnienie różnic:
	w roku		nchwalona		z kwotą		
	1896		budżetem		preliminowaną		
			zwyczajne i nadzwyczajne		wynikłość		
	zł.	ct.	zł.	zł.	zł.	zł.	
Zaliczka z r. 1895 udzielona Komitetowi na uzupełnie- nie inwentarza	351		—	—	351		Zaliczka ta pozostała z powodu prze- niesienia szkoły z Muszyny do Stare- go Sącza
1. Ze sprzedaży wyrobów	146		71	380	233	—	Mniej z powodu otworzenia dopiero pierwszego roku nauki.
2. Subwencje:							
a) od gminy	300		—	300	—	—	
b) „ Rady powiatowej	300		—	300	—	—	
c) „ c. k. Rządu	200		—	200	—	—	
d) z funduszów krajowych	279		48	638	359	—	Mniej z powodu, iż nie było potrzeby przyjmowania pomocnicy i nauczycielki przedmiotów dopełniających.
Suma przychodu	1.577		48	1.818	592	351	
			241				
Rozchód.							
1. Płace:							
a) kierownicza	480		—	480	—	—	
b) nauczycielka pomocnicza	—		180	180	—	—	Mniej z powodu, iż dla 10 uczennic nie było potrzeby mianowania pomocnicy.
c) nauczycielki przedmio- tów dopełniających	—		180	180	—	—	Mniej z powodu, iż odpadła potrzeba udzielania nauki dopełniającej, albo- wiem uczennice uczęszczające na na- ukę koronek ukończyły 6-cio klasową szkołę wydziałową.
d) katecheta	80		48	—	32		Więcej na podstawie ilości godzin udzie- lonej nauki.
e) remuneracja za naukę rysunków	120		120	—	—		
2. Wynajem lokalu	350		350	—	—		
3. Opał	83		60	40	44		Więcej wedle potrzeby.
4. Oświetlenie	—		72	10	9		Mniej wedle potrzeby.
5. Usługa	40		—	40	—	—	
6. Materyał	23		76	60	36		Mniej z powodu przeniesionych zapasów materyału z Muszyny.
7. Środki naukowe i uzupełnie- nie inwentarza	171		23	30	—	141	Więcej z powodu zakupna wzorów ry- sunkowych, środków naukowych i u- zupełnienia starego inwentarza prze- niesionego z Muszyny.
8. Rozmaite inne wydatki	25		66	80	55		Mniej wedle potrzeby.
9. Wynagrodzenie uczennic za robotę	23		07	200	177		Mniej z powodu małej ilości uczennic i pierwszego roku nauki.
Zaliczka pozostawiona Komite- towi na dalsze uzupełnie- nie inwentarza	179		—	—	179		Kwota pozostała jako reszta zaliczki n- dzielonej Komitetowi w r. 1895, słu- żyć ma na dalsze uzupełnienie inwen- tarza i zakupno środków naukowych.
Suma rozchodu	1.577		48	1.828	637	396	
			241				

Stan majątku z końcem roku 1896.

Stan czynny:

Stan bierny:

1. Należytości czynne	zł. —			1. Należytości biernie	zł. —
2. Wartość zapasu materyałów	155		17 1/2		
3. „ „ wyrobów	512		73		
4. „ „ inwentarza	665		51		
Suma	zł. 1.333		41 1/2	Czysty stan czynny (saldo)	zł. 1.333
				Suma	zł. 1.333

23. Krajowa szkoła koronkarska w Zakopanem.

Przychód.	Wyni- kłość		Kwota		W porównaniu		Uzasadnienie różnic :
	w roku		uchwalona		z kwotą		
	1896		budżetem		preliminowaną		
			zwyczajne i nadzwyczajne		wynikłość		
	zł.	ct.	zł.	zł.	zł.	zł.	
1. Ze sprzedaży wyrobów . . .	2.633	58	2.700	66	—		Mniej z powodu pozostałych należności u dłużników, wykazanych w stanie majątku czynnego pod poz. 1.
2. Subwencje:							
a) od c. k. Rządu . . .	600	—	600	—	—		
b) z funduszków krajowych	1.962	16	1.900	—	62		Więcej z powodu mniejszego wpływu w tym roku gotówki ze sprzedaży wyrobów.
Suma przychodu . . .	5.195	74	5.200	66	62		
			4				

Rozchód.

1. Płace:							
a) kierowniczką szkoły . . .	920	—	920	—	—		
b) nauczycielką pomoc. I.	360	—	360	—	—		
c) " " II.	199	92	200	—	—		
d) " " III.	193	28	200	7	—		Mniej wedle potrzeby.
e) nauczyciel rysunków . . .	240	—	240	—	—		
f) katecheta	30	—	50	20	—		Mniej wedle potrzeby.
g) nauczyciel czytania, pi- sania i rachunków . . .	120	—	120	—	—		
2. Wynajem lokalu	400	—	400	—	—		
3. Opał	82	—	100	18	—		} Mniej z powodu, iż w należnościach biernych pozostało jeszcze do zapłacenia za drzewo kwota 80 zł. i za naftę 28 zł. 80 ct., które to kwoty zaspokojone zostaną w roku przyszłym skoro wpłyną należności od dłużników.
4. Oświetlenie	31	46	60	29	—		
5. Usługa	100	—	100	—	—		
6. Materiał	389	47	400	10	—		Mniej wedle potrzeby.
7. Środki naukowe	64	84	100	35	—		Mniej z powodu wykonania większej ilości zamówionych robót, które dotychczas zapłacone nie zostały. Wydatek ten jednak zwrócony będzie funduszowi krajowemu skoro ściągnięte zostaną wykazane pod 1. należności czynne
8. Rozmaite inne wydatki . . .	177	53	250	72	—		Mniej wedle potrzeby.
9. Wynagrodzenie uczennic . .	1.887	24	1.700	—	187		Więcej z powodu wykonania większej ilości zamówionych robót, które dotychczas zapłacone nie zostały. Wydatek ten jednak zwrócony będzie funduszowi krajowemu skoro ściągnięte zostaną wykazane pod 1. należności czynne
Suma rozchodu . . .	5.195	74	5.200	191	187		
			4				

Stan majątku z końcem roku 1896.

Stan czynny:

1. Należności czynne	zł. 999	07
2. Wartość zapasu materiałów . .	" 120	83
3. " " wyrobów . .	" 637	99
4. " " inwentarza . .	" 973	75
Suma	zł. 2.731	64

Stan bierny:

1. Należności bierne	zł. 241	33
Czysty stan czynny (<i>saldo</i>)	" 2.490	31
Suma	zł. 2.731	64

24. Krajowa szkoła hafciarska w Makowie.

Przychód.	Wyni- kłość w roku 1896		Kwota uchwalona budżetem		W porównaniu z kwotą preliminowaną wynikłość mniejsza większa		Uzasadnienie różnic:
	zwyczajne i nadzwyczajne						
	zł.	ct.	zł.	zł.	zł.	zł.	

Zapas kasowy z roku 1895 . . .	33	71	—	—	34		
1. Subwencye:							
a) od gminy	48		48	—	—		
b) „ Rady powiatowej	50		25	—	25	Więcej z powodu złożenia zaległej subwencji za rok 1895.	
c) „ c. k. Rządu	350		350	—	—		
d) z funduszków krajowych	100		100	—	—	Więcej z powodu zmiany zaprowadzonej w kierownictwie i nadzorze nad szkołą.	
	539	01	384		155		
Suma przychodu	1.120	72	907	—	214		

Rozchód.

1. Płace:							
a) nauczycielka kierująca	620		480	—	140	Więcej z powodu przyjęcia od 1. marca 1896 bardziej ukwalifik. nauczycielki.	
b) „ pomocnicza	133	34	200	67	—		Mniej z powodu zwinięcia tej posady z przyjęciem nowej nauczycielki kier.
katecheta	36		—	—	36	Więcej z powodu koniecznej potrzeby, która uwzględniona już została w budżecie na rok 1897.	
ryczałtowy zwrot kosztów za fachowy nadzór	75		—	—	75		
2. Opał			26			Mniej wedle potrzeby.	
3. Oświetlenie	37	50	12	24			
4. Usługa			24				
5. Środki naukowe	100		100	—	—	Mniej wedle potrzeby.	
	23	50	50	26	—		
6. Rozmaite inne wydatki	95	38	15	—	80	Więcej z powodu podróży naukowej do Zakopanego kierowniczką i inspektorką sprawującą nadzór fachowy nad szkołą.	
Suma rozchodu	1.120	72	907	117	331		
				214			

Stan majątku z końcem roku 1896.

Stan czynny:

1. Należytości czynne	zł. —.—
2. Wartość zapasu materyałów	10.88
3. „ „ wyrobów	47.50
4. „ „ inwentarza	398.39
Suma	zł. 456.77

Stan bierny:

1. Należytości biernie	zł. —.—
Czysty stan czynny (saldo) „	456.77
Suma	zł. 456.77

25. Krajowa ceramiczna Stacya doświadczalna przy c. k. Szkole politechnicznej we Lwowie.

Przychód.	Wynikłość w roku 1896		Kwota uchwalona budżetem		W porównaniu z kwotą preliminowaną		Uzasadnienie różnic:
	zł.	ct.	zł.	zł.	wynikłość mniejsza	większa	
			zwyczajne i nadzwyczajne				
1. Dochody własne:							
a) opłata za badania materyałów	233	—	500	267	—		Mniej z powodu pozostałych należności u stron z r. 1896 na kwotę 204 zł. 79 ct., które wykazane są w stanie czynnym majątku pod 1.
b) ze sprzedaży typowych wyrobów	96	05	100	4	—	}	Mniej wedle rzeczywistego wyniku.
c) opłaty od praktykantów	28	68	30	1	—		
2. Dotacya z funduszu krajowego	4.740	69	4.470	—	271		Więcej z powodu kosztów adaptacyjnych, naprawy pieców i uzupełnienia inwentarza. Na częściowe pokrycie tego wydatku przeznaczono rozp. do Lw. 71.814/97 należności od stron z r. 1895 w kwocie 157 zł.; wydatek ten poniesiony tylko zaliczkowo w r. 1896 jest już potrącony z dotacyi na r. 1897 wskutek czego wydatek funduszu krajowego w rzeczywistości jest większy tylko o kwotę 114 zł.
Suma przychodu	5.098	42	5.100	272	271		
				1			

Rozchód.

1. Płaca dyrektora stacyi	2.662	75	2.680	17	—	Mniej z powodu różnicy w obliczeniu II-go pięciolecia.	
2. » adjunkta	670	—	720	50	—	Mniej z powodu podwyższenia płacy dopiero od 15. lutego 1896.	
3. » laborata	460	—	720	260	—	Mniej z powodu, iż laboranta w tym roku nie było, a zastępca tegoż pobierał tylko po 40 zł. miesięcznie.	
4. Usługa	300	—	300	—	—		
5. Uzupełnienie ingrediencyi ceramicznych	169	75	100	—	70	Więcej wedle potrzeby.	
6. Opał lokalu stacyi	113	40	150	37	—	}	Wedle potrzeby.
7. Opał do pieców technicznych	130	60	120	—	11		
8. Gaz do oświetlania i celów technicznych	130	58	100	—	30	Więcej wedle potrzeby.	
9. Koszta kancelaryjne, frachty i portorya	54	57	80	25	—	}	Mniej wedle potrzeby.
10. Biblioteka i czasopisma	28	07	80	52	—		
11. Wydatki nieprzewidziane	378	70	50	—	329	Więcej z powodu pokrycia kosztów adaptacyi lokalu stacyi, naprawy pieca mufowego i kamionkowego, tudzież uzupełnienia inwentarza.	
Suma rozchodu	5.098	42	5.100	441	440		
				1			

Sto majątku z końcem roku 1896.

Stan czynny:

1. Należności czynne	zł.	361	79
2. Wartość inwentarza	»	3.281	90 1/2
Suma	zł.	3.643	69 1/2

Stan bierny:

1. Należności bierne	zł.	—	—
Czysty stan czynny (saldo) »	»	3.643	69 1/2
Suma	zł.	3.643	69 1/2

VII. Fundusz policyi krajowej.
Zamknięcie rachunku za rok 1896.

Liczba		Poszczególności	Wynikłości w roku 1896.		Kwota budżetem uchwalona	W porównaniu z kwotą prelim. okazują się wynikiłości mniejsze większe
rubryki	pozycyi		zł.	ct.		
budżetu						
		Wydatki.				
I.	1	Utrzymanie więźniów w domach przymusowej pracy i poprawy	2.701	55	2.800	99
II.	2	Rozmaite	—	—	5	5
		Suma wydatków	2.701	55	2.805	104
—	—	Nadwyżka dochodów przeniesiona do funduszu krajowego	2.783	82	2.680	104
		Suma wszystkich wydatków	5.485	37	5.485	+ 104
		Uzasadnienie różnic.				
		<i>Do rubr. I. Wydatki mniejszy, ponieważ część rachunków za rok 1896 z powodu spóźnionego ich przedłożenia, zlikwidowaną i wypłaconą została w roku 1897.</i>				
		<i>Do rubr. II. Wydatku nie było żadnego.</i>				
		<i>Do rubr. „Nadwyżka dochodów“ Wynikłość większa z powodu mniejszych wydatków rubryce I. i II.</i>				
		Dochody.				
I.	1	5% od kapitału zahipotekowanego na realności w Krakowie w kwocie 109 zł 1 gr.	1	37	1	—
	2	4% od listów zastawnych Banku krajowego w imiennej wartości 274.200 koron	5.484	—	5.484	—
	3	4% od książeczki wkładcowej Banku krajowego	—	—	—	—
		Suma rubryki I.	5.485	37	5.485	—
II.	4	Rozmaite	—	—	—	—
		Suma dochodów rzeczywistych zgodna z ogólną sumą wydatków	5.485	37	5.485	—

VII. Fundusz policji krajowej.
Zamknięcie rachunku za rok 1896.

W y k a z
należytości z końcem roku 1896.

Liczba		Poszczególnienie	Należytości								
rubryki	pozycyi		czynne				bierne				
			z lat ubiegłych		z roku bieżącego		z lat ubiegłych		z roku bieżącego		
budżetu			zł.	ct.	zł.	ct.	zł.	ct.	zł.	ct.	
		Wydatki.									
I.	1	Utrzymanie więźniów w domach przymusowej pracy i poprawy		331	85	—	—	—	—	—	—
		Czysty stan czynny .		331	85	—	—	—	—	—	—

VIII.—XIII.

VIII. Fundusz pożyczki krajowej

z roku 1883.

(Str. 296).

IX. Fundusz pożyczki krajowej

z roku 1884.

(Str. 298).

X. Fundusz pożyczki krajowej

z roku 1885.

(Str. 300).

XI. Fundusz pożyczki krajowej

z roku 1888.

(Str. 301).

XII. Fundusz pożyczki krajowej

z roku 1891.

(Str. 303).

XIII. Fundusz pożyczki krajowej

z roku 1893.

(Str. 305).

Zamknięcie rachunku

za rok 1896.

Fundusz pożyczki krajowej z roku 1883. Zamknięcie rachunku za rok 1896.

Liczba		Poszczególności	Wynikłości w roku 1896		Kwota budżetem uchwalona w rubr. XIV. fund. kraj.		W porównaniu z kwotą prelim. okazują się wydatki mniejsze większe
rubryki	pozycyi				poz. 187	poz. 201	
budżetu			zł.	ct.	zł.	zł.	
Wydatki.							
I.	1	Umorzenie pożyczki przez losowanie obligacyi	2,150.300	—	—	2,150.300	—
II.	2	Wypłata kuponów od obligacyi w obiegu będących	78.795	—	74.675	—	4.120
III.	Koszta administracyjne.						
	3	C. k. Skarbowi Państwa 10% podatek dochodowy od kuponów	7.879	50	7.468	—	412
	4	Temuz należność stemplowa od kuponów	378	26	520	—	142
	5	Bankom za pośrednictwo w wypłacie kuponów i obligacyi $\frac{1}{8}$ % prowizyi	597	54	350	—	1.623
	6	Druki, inseraty portorya i t. p.	1.375	97	—	—	—
Suma wydatków			2,239.326	27	83.013	2,150.300	6.155 142 + 6.013

Uzasadnienie różnic.

Ponieważ w roku przedmiotowym cały kapitał tej pożyczki wypowiedziano (LW. 45.441/96), przeto na pokrycie potrzeb tej pożyczki wzięto odpowiednią kwotę z kredytu uchwalonego w rubr. XIV. poz. 291. wyd. fund. kraj. na spłatę dawniejszych długów krajowych.

Do poz. 1.	Z emitowanych obligacyi na	3,800.000	zł. — ct.
	spłacono i ściągnięto z obiegu po koniec roku 1896	3,655.700	" — "
	pozostaje do spłacenia z końcem roku 1896	144.300	zł. — ct.
" "	2. Wydatek większy, ponieważ kupony z lat ubiegłych przedłożono do wypłaty.		
" "	3. Wydatek większy odpowiednio do wypłaconych kuponów.		
" "	4. Wydatek mniejszy wedle rzeczywistej potrzeby.		
" "	5. Wydatki większe spowodowane wypowiedzeniem obligacyj.		
" "	2. Należność kuponowa w roku 1896. wynosiła:		
	a) zaległość z roku 1895	6.672	zł. 93 ct.
	b) bieżąca z dnia 1. maja od imiennej wartości	2,212.600	zł. — ct.
	z dnia 1. listopada od imiennej wartości	1,012.600	" — "
	razem	79.239	zł. 93 ct.
	wypłacono	78.795	" — "
	zostaje w zaległości	444	zł. 93 ct

Fundusz pożyczki krajowej z roku 1883. Zamknięcie rachunku za rok 1896.

Liczba		Poszczegól- nienie	Wynikłości w roku 1896.		Kwota budże- tem uchwalona	W porównaniu z kwotą prelim. okazują się dochody mniejsze większe
rubryki	pozycyi					
budżetu			zł.	ct.	zł.	zł.
Dochody.						
I.	1	Uposażenie z funduszu krajowego na pokrycie po- trzeb tego funduszu:				
		a) z rubr. XIV. poz. 187 kwotę	89.026	27	83.013	6.013
		b) „ XIV. „ 201 „	2,150.300	—	2,150.300	—
		Suma dochodów	2,239.326	27	2,233.313	+ 6.013

W y k a z należytości z końcem roku 1896.

Liczba		Poszczegól- nienie	Pozostałe należytości			
rub.	poz.		czynne		bierne	
budżetu			z lat ubiegłych	z roku bieżącego	z lat ubiegłych	z roku bieżącego
Wydatki.						
I.	1	Umorzenie pożyczki	—	—	144.300	—
II.	2	Wypłata kuponów	—	—	—	444 93
		Razem	—	—	144.300	444 93
					144.744 zł. 93 ct.	
Dochody.						
					— „ — „	
					144.744 zł. 93 ct.	

Fundusz pożyczki krajowej z roku 1884. Zamknięcie rachunku za rok 1896.

Liczba		Poszczególnienie	Wynikłości w roku 1896.		Kwota budżetu tem uchwalona	W porównaniu z kwotą prelim okazują się wydatki mniejsze większe		
rubryki	pozytywi		zł.	ct.			zł.	zł.
budżetu								
		Wydatki.						
I.	1	Umorzenie pożyczki przez wypowiedzenie obligacyi	5.000	—	5.000	—		
II	2	Wypłata kuponów od obligacyi w obiegu będących	90	—	90	—		
III.		Koszta administracyjne.						
	3	C. k. Skarbowi Państwa 10% podatek dochodowy od kuponów	9	—	9	—		
	4	1% prowizyi Bankom za pośrednictwo w wypłacie kuponów i obligacyi	1	12	1	—		
	5	Porta	—	10	—	—		
Suma wydatków			5.100	22	5.100	—		
		Uzasadnienie różnic.						
<p>Z powodu wypowiedzenia całego kapitału (LW. 4.964 94) pokryto potrzeby tej pożyczki z kredytu uchwalonego w rubr. XIV. poz. 201. wyd. fund. kraj. na spłatę dawniejszych długów krajowych.</p> <p>do poz. 1. Z emitowanych obligacyi i na . . . 1.000.000 zł. — ct. splacono i ściągnięto z obiegu po koniec r. 1896 990.000 „ — „ pozostaje z końcem roku 1896 do spłacenia . . . 10.000 zł. — ct.</p> <p>do poz. 2. Należytość kuponowa wynosiła w r. 1896 : a) zaległość z roku 1895 13 zł. 50 ct. b) za nadpłacone kupony w roku 1896 . . . 488 „ 25 „ razem . . . 501 zł. 75 ct. zwroty za nadpłacone kupony . . . 411 „ 75 „ pozostało do wypłaty . . . 90 zł. — ct. wypłacono . . . 90 „ — „ pozostaje w zaległości . . . — zł. — ct.</p> <p>do poz. 3. Wydatek odpowiadający zrealizowanym kuponom</p>								

Fundusz pożyczki krajowej z roku 1884.

Zamknięcie rachunku za rok 1896.

Liczba		Poszczególności	Wynikłości w roku 1896.		Kwota budżetu uchwalona	W porównaniu z kwotą prelim. okazują się dochody mniejsze większe
rubryki	pożyczki		zł.	ct.		
budżetu						
		Dochody.				
I.	1	Uposażenie z funduszu krajowego na pokrycie wydatków tegoż funduszu	5.100	22	5 100	—
		Suma dochodów	5.100	22	5.100	—

W y k a z

należytości z końcem roku 1896.

Liczba		Poszczególności	Należytości			
ru- bryki	po- życy		czynne		biernie	
budżetu			z lat ubiegłych	z r. bieżącego	z lat ubiegłych	z r. bieżącego
		Wydatki.				
I.	1	Umorzenie pożyczki	—	—	10.000	—
		Dochody.				
I.	1	Zwroty za nadpłacone kupony	—	357 75	—	—
		Razem	—	357 75	10.000	—
		Z porównania należytości czynnych z biernymi okazuje się czysty stan bierny	—	—	9.642 25	—

Fundusz pożyczki krajowej z roku 1885. Zamknięcie rachunku za rok 1896.

Liczba		Poszczególności	Wynikłości w roku 1896.		Kwota budżetem uchwalona	W porównaniu z kwotą prelim. okazują się dochody, wydatki mniejsze większe
rubryki	pozytywi		zł.	ct.		
budżetu						
		Wydatki.				
I.	1	Umorzenie pożyczki przez wypłatę wylosowanych i wypowiedzianych obligacyi	15.500	—	15.500	—
		Suma wydatków .	15.500	—	15.500	—
		Uzasadnienie różnic.				
		Z powodu wypowiedzenia tej pożyczki (LW. 31 236/93) wydatek ten pokryto z kredytu rubr. XIV. poz. 201 funduszu krajowego, preliminowanego na spłatę dawniejszych długów krajowych.				
		<i>Do poz. 1. Z emitowanych obligacyi na</i> 354.800 zł. — ct.				
		<i>spłacono po koniec r. 1896</i> 354.400 " — "				
		<i>pozostało do spłacenia z końcem roku 1896</i> 400 zł. — ct.				
		Dochody.				
1		Zwroty za nadpłacone kupony	1.354	50	1.355	—
2		Zwrot nadpłaconego c. k. Skarbowi Państwa 10% podatku dochodowego	135	45	135	—
3		Uposażenie z funduszu krajowego (Rubr. XIV. poz. 201) na pokrycie niedoboru tegoż funduszu	14.010	05	14.010	—
		Suma dochodów .	15.500	—	15 500	—
		Uzasadnienie różnic.				
		Ponieważ w roku przedmiotowym wpłynęły zwroty za nadpłacone kupony w latach poprzednich, a w ślad za tem i zwrot nadpłaconego c. k. Skarbowi Państwa 10% podatku dochodowego, przeto, dotacja z funduszu krajowego na uposażenie tegoż funduszu zmniejszyła się o powyższe wpływy.				
		Należytość bierna z końcem roku 1896 z tytułu niezrealizowanych obligacyj i w kwocie 400 zł. w. a. stanowi czysty stan bierny funduszu pożyczki krajowej z roku 1885.				

Fundusz pożyczki krajowej z roku 1888. Zamknięcie rachunku za rok 1896.

Liczba		Poszczególnienie	Wynikłości w roku 1896.		Kwota budżetu tem uchwalona	W porównaniu z kwotą, prelim. okazyją się wydatki mniejsze większe		
rubryki	pozycyi		zł.	ct.			zł.	zł.
budżetu								
Wydatki.								
I.	1	Umorzenie pożyczki przez losowanie obligacyi	—	—	—	—		
II.	2	Wypłata kuponów od obligacyi w obiegu będących	45	—	45	—		
Koszta administracyjne.								
III.	3	C. k. Skarbowi Państwa 10% podatek dochodowy od kuponów	4	50	4	—		
<u>Suma wydatków</u>			49	50	49	—		
Uzasadnienie różnic.								
<p>Z powodu wypowiedzenia całego kapitału (LW. 4.964⁹⁴) pokryto potrzeby tej pożyczki z kredytu uchwalonego w rubr. XIV. poz. 201. wyd. fund. kraj. na spłatę dawniejszych długów krajowych.</p>								
<p><i>Do poz. 1.</i> Z emitowanych obligacyi na 443.800 zł. — ct. spłacono po koniec r. 1896 442.800 „ — „ pozostaje do spłacenia z końcem roku 1896 1.000 zł. — ct.</p>								
<p><i>Do poz. 2.</i> Należytość kuponów roku 1896 za nadpłacone kupony w tymże roku wynosiła 45 zł. — ct. wypłacono 45 „ — „ nie pozostała żadna zaległość.</p>								
<p><i>Do poz. 3.</i> Wydatek odpowiadający zrealizowanym kuponom.</p>								

Fundusz pożyczki krajowej z roku 1888.
Zamknięcie rachunku za rok 1896.

Liczba		Poszczególnienie	Wyniósłci w roku 1896.		Kwota budżetowa tem uchwalona	W porównaniu z kwotą prelim. okazyją się dochody mniejsze większe
rubryki	pozytywi		zł.	ct.		
budżetu			zł.	ct.	zł.	
		Dochody.				
I.	1	Uposażenie z funduszu krajowego w rubr. XIV. poz. 201. na umorzenie wypowiedzianych obligacyi na wypłatę kuponów i podatku dochodowego	49	50	49	—
		Suma dochodów .	49	50	49	—

W y k a z
należytości z końcem roku 1896.

Liczba		Poszczególnienie	Pozostałe należytości							
ru- bryki	po- zytywi		czynne				bierne			
budżetu			z lat ubiegłych		z roku bieżącego		z lat ubiegłych		z roku bieżącego	
			zł.	ct.	zł.	ct.	zł.	ct.	zł.	ct.
		Wydatki.								
I.	1	Umorzenie pożyczki	—	—	—	—	1.000	—	—	—
		Dochody.								
I.	1	Zwroty za nadpłacone kupony	49	50	45	—	—	—	—	—
			94 zł. 50 ct.				1.000	—	—	—
		Z porównania należytości czynnych z biernymi okazuje się czysty stan bierny					905	50	—	—

Fundusz pożyczki krajowej z roku 1891.

Zamknięcie rachunku za rok 1896.

Liczba		Poszczególne	Wynikłości w roku 1896		Kwota budżetem uchwalona	W porównaniu z kwotą prelim. okazują się wynikłości mniejsze większe
rubryki	pozycyi		zł.	ct.		
budżetu						
		Wydatki.				
I.	1	Umorzenie pożyczki przez losowanie obligacyj	17.600	—	17.800	200
II.	2	Wyplata kuponów od obligacyi w obiegu będących	56.430	—	56.948	518
III.	Koszta administracyjne.					
	3	C. k. Skarbowi Państwa 10% podatek dochodowy od kuponów	5.643	—	5.695	52
	4	Temuż należytość stemplowa od kuponów	339	04	346	7
	5	Potrzeby kancelaryjne i 1/8% prowizyi Bankom za pośrednictwo w wyplacie kuponów i obligacyi	68	34	101	33
		Suma wydatków	80.080	38	80.890	— 810
		Uzasadnienie różnic.				
		<i>Do poz. 1. Wydatek mniejszy, ponieważ nie wszystkie wylosowane obligacye zgłoszono do wypłaty</i>				
		Z emitowanych obligacyi na 1,500.000 zł.				
		splacono i z obiegu sciagnieto 86.900 „				
		pozostaje do splacenia z koncem roku 1896 1,413.100 zł.				
		<i>Do poz. 2. Wydatek mniejszy, ponieważ nie wszystkie zapadle kupony zgloszono do wypłaty.</i>				
		Należytość kuponowa w roku 1896 wynosiła:				
		a) zaległość z roku 1895 4.056 zł.				
		b) bieżąca z dnia 1 maja i 1. listopada 56.948 „				
		razem 61.004 zł.				
		wyplacono 56.430 „				
		pozostaje w zaległości 4.574 zł.				
		<i>Do poz. 3. i 4. Wydatek mniejszy odpowiednio do wyplaconych kuponów.</i>				
		<i>Do poz. 5. Wydatek mniejszy odpowiednio do rzeczywistej potrzeby.</i>				

Fundusz pożyczki krajowej z roku 1891. Zamknięcie rachunku za rok 1896.

Liczba		Poszczególzenie	Wynikłości w roku 1896.		Kwota budże- tem uchwalona	W porównaniu z kwotą prelin. okazują się dochody mniejsze większe
rubryki	pozycej		zł.	ct.	zł.	zł.
budżetu						
		Dochody.				
I.	1	Uposażenie z funduszu krajowego (Rubr. XIV. poz. 192) na pokrycie wydatków tej pożyczki	80.080	38	80 890	810
		<u>Suma dochodów .</u>	<u>80.080</u>	<u>38</u>	<u>80.890</u>	<u>810</u>
		Uzasadnienie różnic.				
		<i>Do poz. 1. Dochód mniejszy</i> wedle potrzeby wykazanej przy poz. 1. do 5 wydatków.				

W y k a z należytości z końcem roku 1896.

Liczba		Poszczególzenie	Pozostałe należytości			
rub.	poz.		czynne		bierne	
budżetu			z lat ubiegłych	z roku bieżącego	z lat ubiegłych	z roku bieżącego
		Wydatki.				
I.	1	Umorzenie pożyczki . . .	—	—	1,413.100	—
II.	2	Wyplata kuponów . . .	—	—	—	4 574
		Razem . . .	—	—	1,413.100	4.574
		Dochody.	—	—	1,417.674 zł.	
		Z porównania należytości czynnych z biernymi okazuje się czysty stan bierny . . .			1,417.674 zł.	
		LW. 16.075/97.				

Fundusz pożyczki krajowej z roku 1893. Zamknięcie rachunku za rok 1896.

Liczba		Poszczególnienie	Wynikłości w roku 1896.		Kwota budżetem uchwalona	W porównaniu z kwotą pierwotną okazują się wydatki mniejsze większe
rubryki	pozytywi		zł.	ct.		
budżetu						
Wydatki.						
A) Rzeczywiste.						
1		Umorzenie pożyczki przez losowanie obligacyi	195.400	—	210.200	14.800
2		Wypłata kuponów od obligacyi w obiegu będących	1,175.956	—	1,155.301	20.655
3		Koszta administracyjne i prowizya zapłacona Bankom za pośrednictwo w wypłacie kuponów i wylosowanych obligacyi	2.030	35	2,000	30
Suma wydatków rzeczywistych			1,373.386	35	1,367.501	20.685 14.800
B) Przenośne.						
4		Kwity tymczasowe wydane do zniszczenia	2.900	koron =	1.450	—
5		Obligacye wydane w zamian za ściagnięte kwity tymczasowe	3.900	koron =	1.950	—
6		Zaliczki dane	1,435.985	30		
7		Zaliczki zwrócone funduszowi krajowemu	3,571.814	96		
8		Lokacya kapitałów w Banku krajowym	3,084.911	56		
Suma wydatków przenośnych			8,096.111	82		
Do tego: Suma wydatków rzeczywistych			1,373.386	35		
Suma wszystkich wydatków			9,469.498	17		
C) Zapas kasowy.						
9		Z końcem roku 1896 w efektach 105.700 koron	52.850	—		
Razem zgodnie ze sumą dochodów			9,522.348	17		

Uzasadnienie różnic.

o poz. 1. Wydatek mniejszy, ponieważ nie wszystkie wylosowane obligacye zgłoszono do wypłaty.		
Z emitowanych obligacyi na 58,850 000 koron, czyli		29,425.000 zł.
wylosowano zgodnie z planem umorzenia po koniec roku 1896 1,401.300 koron, czyli		700.650 „
pozostaje więc z końcem 1896 roku 57,448.700 koron czyli		28,724.350 zł.
Z wylosowanych obligacyi imiennej wartości na		700.650 zł.
zrealizowano po koniec roku 1896 obligacye imiennej wartości na		630.550 „
nie przedłożono więc do wypłaty wylosowanych obligacyi imiennej wartości		70.100 zł.
a po doliczeniu do tej zaległości sumy obligów w latach następnych		28,724 350 „
wylosować się mających		28,794.450 zł.
Ogólna zaległość z końcem roku 1896 wynosi		

Fundusz pożyczki krajowej z roku 1893.

Zamknięcie rachunku za rok 1896.

Do poz. 2. Należność za kupony w roku 1896 wynosiła:

a) zaległa z lat ubiegłych	82 359 zł.
b) bieżąca z dnia 1. maja i 1. listopada 1896	1,155.301 „
razem	1,237.660 zł.
w roku 1896 wypłacono	1,175.956 „
pozostaje zaległość w kwocie	61.704 zł.

Do poz. 3. Wydatki te nie mogą być naprzód ściśle obliczone.

Do poz. 9. Zapas kasowy z końcem roku 1896 wykazany w sumie 105.700 koron czyli 52.850 zł. obejmuje:

- nominalną wartość obligacji definitywnych, które wydane zostaną w zamian za ściągnięte kwity tymczasowe, w sumie 12.700 koron, czyli 6.350 zł.
- Książeczkę Banku krajowego w zamian za wylosowaną obligację na kwotę 1.000 koron, czyli 500 zł.
- nominalną wartość obligacji niższych seryi w sumie 92.000 koron, czyli 46.000 zł., które puszczane będą w obieg dopiero po ściągnięciu z obiegu i zniszczeniu obligacji wyższych seryi, opiewających na tę samą sumę.

Liczba		Poszczególne	Wynikłości w roku 1896.		Kwota budżetu uchwalona	W porównaniu z kwotą prelim. okazują się dochody mniejsze większe
rubryki	pożyczki		zł.	ct.		
budżetu			zł.	zł.		
Dochody.						
A) Rzeczywiste.						
1		Uposażenie z funduszu krajowego Rubr. XIV. poz. 198 na pokrycie potrzeb	1,368.906	35	1,367.501	1.405
2		Zwroty mylnych wypłat w latach dawniejszych przez c. k. Urzędy podatkowe	4.480	—	—	4.480
Suma dochodów rzeczywistych			1,373.386	35	1,367.501	+ 5.885
B) Przenośne.						
3		Kwity tymczasowe z obiegu ściągnięte 2.900 koron =	1 450	—		
4		Książeczka Banku krajowego w miejsce wylosowanej obligacji 1.000 koron =	500	—		
5		Zaliczki zwrócone	1,435.985	30		
6		Zaliczki otrzymane z funduszu krajowego	3,571.814	96		
7		Lokacya kapitałów w Banku krajowym	3,084.911	56		
Suma dochodów przenośnych			8,094.661	82		
Do tego suma dochodów rzeczywistych			1,373.386	35		
Suma wszystkich dochodów			9,468.048	17		
C) Zapas kasowy						
8		z początkiem roku 1896 w efektach 108.600 koron, czyli	54.300	—		
Razem zgodnie ze sumą wydatków			9,522.348	17		

Uzasadnienie różnic,

Do poz. 1. Dochód większy gdyż dotację z funduszu krajowego pobrano w miarę rzeczywistej potrzeby.

Do poz. 2. Dochody te wpłynęły na poczet należności czynnych z lat dawniejszych.

W y k a z należności z końcem roku 1896.

Pozycya	Poszczególnienie	Pozostałe należności			
		czynne		bierne	
		z lat ubiegłych	z roku bieżącego	z lat ubiegłych	z roku bieżącego
		zł.	zł.	zł.	zł.
	Dochody.				
1	Zapas kasowy w efektach 105.700 koron czyli	52.850	—	—	—
2	Zwrot mylnych zarachowań przez c. k. urzędy podatkowe	—	820	—	—
3	Nieściągnięte z obiegu, kwity tymczasowe 13.700 koron =	6.850	—	—	—
	Suma stanu czynnego	59.700	820	—	—
			60.520		
	Wydatki.				
1	Obligacje w obiegu będące 57,588.900 koron. czyli	—	—	28,794.450	—
2	Kupony zapadłe a nie zrealizowane	—	—	—	61.704
3	Kwity tymczasowe do zniszczenia przeznaczone 13.700 koron, czyli	—	—	6.850	—
4	Obligacje nie podniesione i do wymiany przeznaczone 104.700 koron, czyli	—	—	52.350	—
5	Książeczka Banku krajowego w zamian za wylosowaną obligację 1.000 koron.	—	—	—	500
	Mylne pobory	—	—	—	3
	Suma stanu biernego	—	—	28,853.650	62.207
	w porównaniu ze sumą stanu czynnego	—	—	—	28,915.857 60.520
	Okazuje się czysty stan bierny	—	—	—	28,855.337
	LW. 16.556 97				

XIV.—XVII.

Fundusze samoistne niedotowane.

ZAMKNIĘCIE RACHUNKU

za rok

1896.

XIV.	Fundusz kultury krajowej	str. 310
XV.	„ stanowy sierociński	„ 311
XVI.	„ Aleksandra hr. Stadnickiego	„ 313
XVII.	„ pożyczki kraj. z r. 1873	„ 315



XIV. Fundusz kultury krajowej. Zamknięcie rachunku za rok 1896.

Liczba		Poszczególności	Wynikłości		Kwota budżetu uchwalona	W porównaniu z kwotą prelim. okazują się wynikiści mniejsze większe
rubryki	pozytywi		z roku 1896.			
budżetu			zł.	ct.		
WYDATKI.						
I.	1	Zwroty kar	24	13	15	9
II.	2	Zasiłek dla szkoły wyższej rolniczej w Dublinach	3.560	—	3.560	
III.	3	Nadwyżka dochodów przeniesiona do funduszu krajowego	1.023	17 ¹ / ₂	—	1.023
Suma wszystkich wydatków			4.607	30 ¹ / ₂	3.575	+ 1.032
Uzasadnienie różnic.						
<i>Do rubr. I. poz. 1. Wydatek większy. Zwrot mylnie pobranych kar był w tym roku większy.</i>						
DOCHODY.						
<i>Odsetki od efektów:</i>						
I.	1	Od 4 ¹ / ₂ % pożyczki kraj. z r. 1883	6	zł. 75 ct.		
		" 4 % listów zastawnych Banku krajowego	1.770	" — "		
Suma			1.776	zł. 75 ct.		
		Od tego zwrot za kupony bierne	1.761	15	1.775	14
II.	2	Kary za przestępstwa leśne i wodne	2.846	15 ¹ / ₂	1.800	1.046
Suma wszystkich dochodów			4.607	30 ¹ / ₂	3.575	+ 1.046
Uzasadnienie różnic.						
<i>Do rubr. I. poz. 1. Dochód mniejszy. Przy zakupie listów zastawnych Banku krajowego, zapłacono różnicę wartości kuponów.</i>						
<i>Do rubr. I poz. 2 Dochód z kar większy jako zależny od większej ilości przestępstw i wskutek tego znaczniejszych ilości nałożonych grzywien.</i>						

Stan majątku obrotowego z końcem roku 1896.

Stan czynny:	Szczegół	Ogół
Należności czynne: a) z lat dawnych	2.329 zł. 40 ct.	
b) z roku bieżącego	273 " — "	2.602 zł. 40 ct.
Stan bierny	— " — "	— " — "
Czysty stan czynny		2.602 zł. 40 ct.

XV. Fundusz stanowy sierociński. Zamknięcie rachunku za rok 1896.

Liczba		Poszczególnienie	Wydatki w roku 1896.		Kwota budżetu tem uchwalona	W porównaniu z kwotą prelim. okazują się wydatki mniejsze większe
rubryki	pozycyi		zł.	ct.		
budżetu						
		WYDATKI.				
I.		Utrzymanie sierót.				
	1	Siedm miejsc w Zakładzie św. Antoniego we Lwowie	840	—	840	—
	2	Cztery miejsca w szkole ogrodniczej ogrodu botanicznego we Lwowie	126	—	252	126
	3	Cztery miejsca w Zakładzie św. Józefa w Krakowie	480	—	480	—
		<u>Suma rubryki I.</u>	1.446	—	1.572	126
II.	4	Rozmaite	—	—	5	5
		<u>Suma wydatków budżetem objętych</u>	1.446	—	1.577	131
—	—	Nadwyżka dochodów przeniesiona do majątku zarodowego	722	86	172	551
		<u>Suma wszystkich wydatków</u>	2.168	86	1.749	131 551
		Zapas z końcem roku 1896	—	—	—	—
		<u>Razem zgodnie z sumą dochodów</u>	2.168	86	1.749	131 551
						+ 420
		Uzasadnienie różnic.				
		<i>Do rubr. I. poz. 2. Wydatek mniejszy z powodu, że w ciągu roku zamknięte zostały pobory dwom stypendystom za dwa półrocza.</i>				
		<i>Do rubr. I. poz. 4. Wydatku nie było.</i>				
		<i>Do rubr. „Nadwyżka dochodów.“ Wynikłość większa w miarę większych dochodów i mniejszych wydatków.</i>				

XV. Fundusz stanowy sierociński. Zamknięcie rachunku za rok 1896.

Liczba		Poszczególnienie	Dochody w roku 1896.		Kwota budżetu tem uchwalona	W porównaniu z kwotą prelim. okazywają się dochody mniejsze większe
rubryki	pozycyi		zł.	ct.		
budżetu						
DOCHODY.						
Odsetki.						
I.						
	1	4½% od listów zastawnych Banku krajowego	157	50	166	8
	2	4% od listów zastawnych Banku kraj. 424 zł. — ct. od tego odsetki bierne 96 „ 52 „	327	48	84	243
	3	4% od obligacyj pożyczki krajowej z r. 1893.	60	—	60	—
	4	4% od obligacyj pożyczki krajowej z r. 1891	40	—	40	—
	5	4½% od obligacyj pożyczki krajowej z r. 1883	182	25	315	133
	6	4% od obligacyj funduszu propinacyjnego	44	—	44	—
	7	4% od listów zastawnych galic. Towarzystwa kredy- towego ziemskiego	1.040	—	1.040	—
	8	4% od książeczki Banku krajowego	1	86	—	2
		<u>Suma rubryki I.</u>	1.853	09	1.749	245 141
II.	—	Rozmaite	—	—	—	—
		Suma dochodów rzeczywistych budżetem objętych	1.853	09	1.749	245 141
		Zapas z początkiem roku 1896	315	77	—	316
		<u>Suma wszystkich dochodów</u>	2.168	86	1.749	561 141
		Uzasadnienie różnic.				+ 420
		<i>Do rubr. I. poz. 1 i 5 Dochody mniejsze z powodu wylosowania 4½%, a zakupna 4% efektów.</i>				
		<i>Do rubr. I. poz. 2, Dochody większe, z powodu przykupna efektów.</i>				
		<i>Do rubr. I. poz. 8. Dochód niepreliminowany.</i>				
		Wydatki (bez nadwyżki doch.) <i>mniejsze</i> od budżetu o	131	—		
		Dochody <i>większe</i> od budżetu o	420	—		
		<u>Wynik wogóle korzystniejszy o</u>	551	—		

Stan majątku z końcem roku 1896.

Stan czynny	— zł. — ct.
Stan bierny	— „ — „
Czysty stan czynny	— zł. — ct.

XVI. Fundusz Aleksandra hr. Stadnickiego. Zamknięcie rachunku za rok 1896.

Liczba		Poszczególności	Wynikłości w roku 1896.		Kwota budżetowa tem uchwalona	W porównaniu z kwotą prelim. okazującą się wynikłości mniejsze większe	
rubryki	pozycyi		zł.	ct.			zł.
budżetu							
WYDATKI.							
I.	1	Płaca Dra Antoniego Prohaski za czynności około wydawnictwa „Aktów grodzkich i ziemskich“ archiwum bernardyńskiego	800	—	800	—	
II.	2	30% rabat księgarni za sprzedaż „Aktów grodzkich i ziemskich“	34	86	30		5
III.	3	Koszta druku i oprawy „Aktów grodzkich i ziemskich“	—	—	—	—	
IV.	4	Różne: Częściowy zwrot zaliczki funduszowi krajowemu	239	24	219		20
Suma wszystkich wydatków			1.074	10	1.049		25
Zapas z końcem r. 1896			—	—	—	—	
Razem zgodnie z sumą dochodów			1.074	10	1.049	+	25
Uzasadnienie różnic.							
<p><i>Do rubr. II. poz. 2. Wydatek większy, ponieważ księgarnia sprzedała więcej egzemplarzy „Aktów grodzkich i ziemskich“.</i></p> <p><i>Do rubr. IV. poz. 4. Wydatek większy w miarę większych dochodów.</i></p>							
DOCHODY.							
I.	1	Sprzedaż „Aktów grodzkich i ziemskich“	116	20	100		16
Odsetki.							
II.	2	4% od obligacyj pożyczki krajowej z roku 1893	534	—	534	—	
	3	4½% od listów zastawnych Banku krajowego	31	50	31		1
	4	4% od listów zastawnych Banku kraj. 408 zł. — ct. od tego odsetki bierne . . . 15 „ 60 „	392	40	384		8
Suma rubryki II.			957	90	949		9
Suma dochodów budżetem objętych			1.074	10	1.049		25
Zapas z początkiem r. 1896.			—	—	—	—	
Razem zgodnie ze sumą wydatków			1.074	10	1.049	+	25
Uzasadnienie różnic.							
<p><i>Do rubr. I. poz. 1. Dochód większy, spowodowany większą sprzedażą „Aktów grodzkich i ziemskich“.</i></p> <p><i>Do rubr. II. poz. 4. Dochód większy, spowodowany zakupem efektów.</i></p>							

WYKAZ

należytości z końcem roku 1896.

Liczba		Poszczególnienie	Należytości								
rubryki	pozycyi		czynne				bierne				
			z lat ubiegłych		z roku bieżącego		z lat ubiegłych		z roku bieżącego		
budżetu			zł.	ct.	zł.	ct.	zł.	ct.	zł.	ct.	
IV.	4	Reszta zaliczki niezwróconej funduszowi krajowemu zaciągniętej na pokrycie niedoboru w r. 1894	—	—	—	—	290	01	1/2	—	—

LW. 14 463/1897.

XVII. Fundusz pożyczki krajowej z roku 1873.

Zamknięcie rachunku za rok 1896.

Liczba		Poszczególności	Wydatki w roku 1896.		Kwota budżetu uchwalona	W porównaniu z kwotą prelim. okazują się wydatki	mniejsze większe
rubryki	pożyczki		zł.	ct.			
budżetu							
WYDATKI.							
I.	1	Umorzenie pożyczki przez losowanie obligacyj	37.500	—	37.100	400	
II.	2	Wypłata kuponów od obligacyi w obiegu będących	12.963	—	12.639	324	
III.	Koszta administracyjne.						
	3	C. k. Skarbowi Państwa 10% podatek dochodowy od kuponów	1.296	30	1.264	32	
	4	Temuż należytość stemplowa	108	83	125	16	
	5	Bankom za pośrednictwo w wypłacie kuponów i obligacyj 1/8% prowizyi	25	31	25	—	
	6	Druki, inseraty, porta i t. p.	61	57	56	6	
		Suma wydatków	51.955	01	51.209	+ 762 — 16	+ 746
		Uzasadnienie różnic.					
		<p><i>Do poz. 1. Wydatek większy, z powodu zrealizowania obligacyj dawniej wylosowanych.</i> Z emitowanych obligacyi na 1,600.000 zł. wylosowano zgodnie z planem umcrzenia od r. 1874 do końca r. 1896 480.100 zł. Splacono i ściągnięto z obiegu:</p> <p>a) od roku 1874 do 1895 480.300 zł.</p> <p>b) fundusz pożyczki krajowej z r. 1883 wykupił z obiegu 742.000 „</p> <p>c) własne obligacye przedziurawione . 154.800 „ 1,407.100 „</p> <p>pozostaje do spłacenia z końcem roku 1896 192.900 zł.</p>					
		<p><i>Do poz. 2. Wydatek większy z powodu spłacenia zaległych kuponów z lat ubiegłych.</i></p> <p><i>Do poz. 3. i 6. Wydatek większy odpowiednio do rzeczywistej potrzeby.</i></p>					

XVII. Fundusz pożyczki krajowej z roku 1873. Zamknięcie rachunku za rok 1896.

Liczba		Poszczególne	Dochody		Kwota budżetem uchwalona	W porównaniu z kwotą prelim. okazują się dochody mniejsze
			w roku 1896.			
rubryki	pozyty	budżetu	zł.	ct.	zł.	zł.
DOCHODY.						
I.	1	Zwrot kapitałów wypożyczonych Wydziałom powiat.	446	67	1.150	50
II.	2	6% odsetki od kapitałów wypożyczonych Wydziałom powiatowym	545	23		
	3	10% i 6% odsetki od Wydziałów powiatowych za niedotrzymanie terminów	208	10		
	4	Uposażenie z funduszu krajowego (rubr. XIV. poz. 191 na pokrycie wydatków	50.755	01	50 059	696
Suma dochodów .			51.955	01	51.209	+ 746
Uzasadnienie różnic.						
Do poz. 1—5 Dochód większy w miarę wpływów zaległości z lat ubiegłych.						
Do poz. 4 Dochód większy wedle potrzeby wykazanej przy poz. 1 do 6 wydatków.						

Suma udzielonych pożyczek wynosiła:

w kapitale	1.786 zł. 72 ct.
w odsetkach anuitetowych	2.181 zł. — ct.
w „ zwłoki „	832 zł. 30 ct.
na to ściągnięto w roku 1896	446 „ 67 „ 545 „ 23 „ 208 „ 10 „
pozostaje do ściągnięcia	<u>1.340 zł. 05 ct. 1.635 zł. 77 ct. 624 zł. 20 ct.</u>

WYKAZ

należności z końcem roku 1896.

Liczba		Poszczególne	Należności							
			czynne				bierne			
ru- bryki	po- zyty	budżetu	z lat ubiegłych		z r. bieżącego		z lat ubiegłych		z r. bieżącego	
I.	1		Zwrot kapitałów wypoż. Wydz. pow.	1.340	05	—	—	—	—	—
Odsetki:										
II.	2	Od wypoż. kapitałów Wydz. pow.	1.635	77	—	—	—	—	—	—
	3	Od tychże za zwłokę	624	20	—	—	—	—	—	—
Wydatki.										
I.	1	Umorzenie pożyczki przez losowanie	—	—	—	—	192.900	—	—	—
II.	2	Wypłata kuponów	—	—	—	—	—	—	1.569	—
Razem .			3.600	02	—	—	192.900	—	1.569	—
			3.600 zł. 02 ct.				194.469 zł.			

Z porównania należności czynnych z należnościami biernymi okazuje się czysty stan bierny 190.868 zł. 98 ct.

XVIII. Fundusz podrzutków w Krakowie.
Zamknięcie rachunku za rok 1896.

Wydatki.

Liczba		Poszczególnienie	Wydatki w roku 1896.		Kwota budżetem uchwalona	W porównaniu z kwotą prelimitowaną okazują się wydatki mniejsze/większe
rubryki	pozytycy		zł.	ct.		
budżetu						zł.
		Wydatki.				
I.		Płace urzędników.				
	1	Funkcyonaryusze szpitalni za czynności przy tym funduszu	50	—	50	—
II.		Potrzeby kancelaryjne				
	2	Druki, potrzeby do pisania i inne	—	—	20	20
III.		Remuneracye.				
	3	Za stręczenie żywicielek i pieluszkowe	—	—	10	10
	4	Za gorliwe pielęgnowanie dzieci	—	—	10	10
IV.		Koszta utrzymania podrzutków.				
	5	Za utrzymanie dzieci przyjętych na mocy ustawy z d. 10. maja 1873. (Art. V., w miarę własnych funduszów	1.225	75	1.591	365
V.		Koszta leczenia dzieci	—	—	10	10
VI.		Zapomogi dla położnic.				
	7	Dla położnic, opuszczających z dziećmi bezpłatny oddział położnic	3.384	—	3.200	184
VII.		Rozmaite.				
	8	Koszta pogrzebowe, podróżne i inne	19	78	40	20
		<u>Suma wydatków .</u>	4.679	53	4.931	435
						184
						— 251
	9	Do tego: Nadwyżka dochodów oddana do majątku zarodowego tego funduszu	340	75	—	340
		<u>Ogólna suma wydatków .</u>	5.020	28	4.931	+ 89
		<p><i>dopoz. 2. 3. 4. i 6. Nie zachodziła potrzeba wydatku z tych rubryk.</i></p> <p><i>" " 5. Wydatek mniejszy, zastosowany do ilości zgłoszonych podrzutków.</i></p> <p><i>" " 7. Wydatek większy stosownie do większej ilości położnic, które się poddały praktyce klinicznej.</i></p> <p><i>" " 8. Wydatek mniejszy zależny od śmiertelności podrzutków.</i></p> <p><i>" " 9. Wydatek niepreliminowany, z powodu korzystnego wyniku z porównania wydatków z dochodami.</i></p>				

Dochody. XVIII. Fundusz podrzutków w Krakowie.
Zamknięcie rachunku za rok 1896.

Liczba		Poszczególności	Dochody w roku 1896.		Kwota budżetem uchwalona		W porównaniu z kwotą preliminarynowani okazują się dochody mniejsze większe
ru- bryki	po- zycyi		zł.	ct.	zł.	zł.	
budżetu							
		Dochody.					
I.		Odsetki od efektów, kapitałów i fundacyj.					
	1	Od efektów	992	32	1.005	13	
	2	4 ¹ / ₂ % odsetki od reszty kapitału 14.310 zł. wypożyczonego funduszowi krajowemu	643	96	644	—	
	3	5% odsetki od kapitału fundacyjnego Tarły	—	—	82	82	
		<u>Suma dochodów</u>	1.636	28	1.731	— 95	
—	4	Do tego: Dotacya z funduszu krajowego na zapomogi dla połoźnic.	3.384	—	3.200	184	
		<u>Ogólna suma dochodów</u>	5.020	28	4.931	+ 89	
		<i>do poz. 1. Dochód mniejszy z powodu wylosowania wyżej oprocentowanych efektów.</i>					
		<i>" " 3. Dochód mniejszy gdyż areybractwo miłosierdzia w Krakowie dotąd zalega z zapłatą.</i>					
		<i>" " 4. Dochód większy odpowiednio do zwiększonego wydatku pod poz. 7.</i>					
		LW. 22.780 1897.					

XIX. Fundusz pożyczkowy na drogi powiatowe i gminne. Zamknięcie rachunku za rok 1896.

Rubryka	Pozycja	Poszczególnienie	Należytość		Uiszczenie		Należytość pozostała z końcem roku 1896	
			zł.	ct.	zł.	ct.	zł.	ct.
		DOCHODY.						
		<i>a) Rzeczywiste.</i>						
1		Dotacja z funduszu krajowego (Rubr. X. poz. 156)	20.000	—	20.000	—	—	—
2		Zwroty pożyczek udzielonych Wydziałom powiatowym : należytość z roku 1895 . 259.672-29 " " 1896 . 60.300-—	319.972	29	37 607	76	282.364	53
3		Odsetki 3% z lokacyi kapitału w funduszu krajowym na rachunku bieżącym	1.148	26	1.148	26	—	—
4		Odsetki 6% od Wydziałów powiatowych za niedotrzymanie terminów płatności rat	160	57	109	—	51	57
		<u>Suma dochodów rzeczywistych</u>	341.281	12	58.865	02	282.416	10
		<i>b) Przenośne.</i>						
5		Lokacya na 3% rachunku bieżącym w funduszu krajowym : za rok 1895 . 15.440 zł. 97 ct. " " 1896 . 58.526 " 95 "	73.967	92	60.300	—	13.667	92
		<u>Suma wszystkich dochodów</u>	415.249	04	119.165	02	296.084	02
		do tego:						
		Zapas w gotówce z początkiem r. 1896	—	—	511	93	—	—
		<u>Razem</u>	—	—	119.676	95	—	—
		WYDATKI.						
		<i>a) Rzeczywiste.</i>						
1		Pożyczki bezprocentowe udzielone Wydziałom powiatowym :						
		a) w Brzesku 3.000 zł.						
		b) w Buczaczu 15.000 "						
		c) w Grybowie 3.000 "						
		d) w Gródku 5.000 "						
		e) w Kamionce Strumiłowej 3.000 "						
		f) w Przemyślanach 7.000 "						
		g) w Śniatynie 3.000 "						
		h) w Sokalu 11.000 "						
		i) w Tarnobrzegu 2.500 "						
		k) w Wieliczce 7.000 "						
		l) w Żydaczowie 800 "	60.300	—	60.300	—	—	—
		<u>Suma wydatków rzeczywistych</u>	60.300	—	60 300	—	—	—
		Do przeniesienia	60.300	—	60.300	—	—	—

XIX. Fundusz pożyczkowy na drogi powiatowe i gminne. Zamknięcie rachunku za rok 1896.

Rubryka	Pozycja	Poszczególnienie	Należytość		Uiszczenie		Należytość pozostała z końcem roku 1896.	
			zł.	ct.	zł.	ct.	zł.	ct.
		Z przeniesienia .	60.300	—	60.300	—	—	—
		<i>b) Przenośne.</i>						
2		Lokacja kapitału na 3% rachunku bieżącym w funduszu krajowym	58.526	95	58.526	95	—	—
		<u>Suma wszystkich wydatków .</u>	<u>118.826</u>	<u>95</u>	<u>118.826</u>	<u>95</u>	—	—
		do tego:						
		Zapasy kasowy w gotówce z końcem r. 1896	—	—	850	—	—	—
		Razem .	—	—	<u>119.676</u>	<u>95</u>	—	—

Stan majątku z końcem roku 1896.

Stan czynny.

	Szczegół	Ogół
1. Należytości czynne:		
a) Zwroty pożyczek udzielonych Wydziałom powiatowym:		
α) z lat poprzednich	223.564 zł. 53 ct.	
β) z roku bieżącego	58.800 „ — „	282.364 zł. 53 ct.
b) Odsetki zwłoki od Wydziałów powiatowych z roku bieżącego	51 „ 57 „	
c) Na lokacji w funduszu krajowym na 3% rachunku bieżącym	<u>13.667 „ 92 „</u>	296.084 zł. 02 ct.
2. Zapasy kasowy w gotówce w kasie krajowej		850 „ — „
	<u>Suma stanu czynnego .</u>	<u>296.934 zł. 02 ct.</u>

Stan bierny — zł. — ct.

Czysty stan czynny 296.934 zł. 02 ct.

W porównaniu z takimże stanem z końcem roku 1895 275.625 „ 19 „

okazuje się **przyrost** majątku o 21.308 zł. 83 ct.

XX. Fundusz pożyczkowy na podniesienie hodowli bydła. Zamknięcie rachunku za rok 1896.

Rubryka	Pozytywa	Poszczególnienie	Należytość		Uiszczenie		Należytość pozostała z końcem roku 1896.	
			zł.	ct.	zł.	ct.	zł.	ct.
		Dochody.						
1		Dotacya z funduszu krajowego (rubr. XV.) za rok 1896	12.500	—	12.500	—	—	—
2		Zwroty pożyczek udzielonych gminom 3.422·57						
		Od tego odpisano z powodu oddania Bankowi krajowemu całego majątku funduszu, wraz z należytościami czynnymi z tytułu udzielonych pożyczek*) 3.163·90	258	67	258	67	—	—
3		3% odsetki od kapitałów lokowanych w funduszu krajowym	823	59	823	59	—	—
		<u>Suma dochodów</u>	13.582	26	13.582	26	—	—
		Zapas z początkiem r. 1896 w gotówce	—	—	36.225	80	—	—
		<u>Razem</u>	—	—	49.808	06	—	—
		Wydatki.						
1		Pożyczki bezprocentowe udzielone gminom na zakupno buhajów: gminie Potoczek czarny 100 zł. „ Osławy Białe 300 „ „ Olesko 150 „ „ Skole wieś 200 „	750	—	750	—	—	—
2		Wydano Bankowi krajowemu gotówką	49.058	06	49.058	06	—	—
		<u>Suma wydatków</u>	49.808	06	49.808	06	—	—
		Zapas kasowy z końcem r. 1896	—	—	—	—	—	—
		<u>Razem</u>	—	—	49.808	06	—	—

*) **Uwaga.** Fundusz ten w myśl uchwały Wysokiego Sejmu z dnia 1. kwietnia 1892 oddano rozporządzeniem Wydziału krajowego do LW. 54.575|1896 do administracyi Bankowi krajowemu, któremu w dniu 31. sierpnia 1896 wydano gotówką 49.058 zł. 06 ct.
tudzież w skryptach dłużnych 3.400 „ — „
Nadto w depozytach z końcem r. 1896 ulokowaną była na książeczkach Banku krajowego Nr. 9.592, 9.835 i 10.623 kwota 2.344 „ 52 „
złożona przez rozmaite Wydziały powiatowe na cele hodowli bydła, bliżej nieokreślone i dlatego sumy tej do funduszu pożyczkowego hodowlanego nie wcielono.

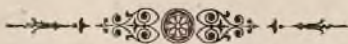
XXI. — XLI.

**Fundusze krajowych przedsiębiorstw
melioracyjnych.**

ZAMKNIĘCIE RACHUNKU

za rok

1896.



XXI. Fundusz regulacji rzeki Gnilej Lipy.

Zamknięcie rachunku za rok 1896.

Rubryka	Pozycja	Poszczególnienie	Należytość		Uiszczenie		Należytość pozostała z końcem roku 1896.	
			zł.	ct.	zł.	ct.	zł.	ct.
A) Fundusz regulacyjny.								
DOCHODY.								
<i>a) Rzeczywiste.</i>								
	1	Datek z funduszu krajowego	—	—	—	—	—	—
	2	„ z państwowego funduszu meliorac.	—	—	—	—	—	—
	3	Datki konkurencyjne	3.105	83	—	—	3.105	83
	4	Odsetki od kapitałów lokowanych	511	03	511	03	—	—
	5	Różne	—	—	—	—	—	—
		<u>Suma dochodów rzeczywistych</u>	3.616	86	511	03	3.105	83
<i>b) Przenośne.</i>								
	6	Zwrot pożyczek udzielonych spółce wodnej	2.500	—	—	—	2.500	—
		<u>Suma wszystkich dochodów</u>	6.116	86	511	03	5 605	83
		Zapas kasowy z początkiem roku 1896	—	—	22.404	53	—	—
		<u>Razem</u>	—	—	22.915	56	—	—
WYDATKI.								
<i>a) Rzeczywiste.</i>								
I.	1—3	Wykupno młynów	5.539	85	5.412	37	127	48
II.		Wykupno gruntów:						
	4	Koszta komisyjne	1	—	1	—	—	—
	5	Wykupno gruntów	917	74	917	74	—	—
	6	Odszkodowanie za czasowo zajęte grunta	49	56	49	56	—	—
	7	Koszta intabulacji	198	40	198	40	—	—
		<u>Suma rubryki II.</u>	1.166	70	1.166	70	—	—
III.		Roboty ziemne:						
	8	Trasowanie i profilowanie	26	35	26	35	—	—
	9	Wykop ziemi nad wodą	356	40	356	40	—	—
	10	Wykop ziemi pod wodą	111	49	111	49	—	—
	11	Odwóz na brzeg	43	62	43	62	—	—
	12	Odwóz ze starego łożyska	199	93	199	93	—	—
	13	Wykonanie nasypu dla podwyższenia brzegów	10	90	10	90	—	—
	14	Materyały i narzędzia	114	92	114	92	—	—
	15	Dozór budowy	100	54	100	54	—	—
		<u>Suma rubryki III.</u>	964	15	964	15	—	—
		<u>Do przeniesienia</u>	7.670	70	7.543	22	127	48

XXI. Fundusz regulacji rzeki Gniłej Lipy.

Zamknięcie rachunku za rok 1896.

Rubryka	Pozycja	Poszczególnienie	Należytość		Uiszczenie		Należytość pozostała z końcem roku 1896	
			zł.	ct.	zł.	ct.	zł.	ct.
		Z przeniesienia	7.670	70	7.543	22	127	48
IV.	16-22	Mosty	—	—	—	—	—	—
V.		Konserwacja w czasie budowy:						
	23-24	Płotki i opaski łaszynowe	144	34	144	34	—	—
	27	Czyszczenie łożyska i naprawa szkarp	134	86	134	86	—	—
	28	Straż rzeczna	363	—	363	—	—	—
		<u>Suma rubryki V.</u>	642	20	642	20	—	—
VI.		Koszta zarządu:						
	30	Sprzęty i potrzeby kancelaryjne	41	35	41	35	—	—
	31	Przyrządy geodetyczne	10	30	10	30	—	—
	33	Koszta podróży kierownika	531	09	531	09	—	—
		<u>Suma rubryki VI</u>	582	74	582	74	—	—
VII.	35	Nieprzewidziane	119	51	119	51	—	—
		<u>Suma wydatków rzeczywistych</u>	9.015	15	8.887	67	127	48
		<i>b) Przenośne</i>	—	—	—	—	—	—
		<u>Suma wszystkich wydatków</u>	9.015	15	8.887	67	127	48
		Zapasy kasowy z końcem roku 1896:						
		a) w gotówce	13.884	87				
		b) w remanencie materyałów, narzędzi i sprzętów	—	—	14.027	89	—	—
		<u>Razem</u>	—	—	22.915	56	—	—
		B) Fundusz konserwacyjny.						
		DOCHODY.						
	1	Za sprzedaną trawę ze szkarp	487	61	487	61	—	—
	2	Odsetki od lokowanej gotówki	82	60	82	60	—	—
		<u>Suma dochodów</u>	570	21	570	21	—	—
		Zapasy kasowy z początkiem roku 1896	—	—	2.753	44	—	—
		<u>Razem</u>	—	—	3.323	65	—	—
		WYDATKI.						
		Zapasy kasowy z końcem roku 1896	—	—	3.323	65	—	—

XXI. Fundusz regulacji rzeki Gniłej Lipy.
Zamknięcie rachunku za rok 1896.

Stan funduszków z końcem roku 1896.

A) Fundusz regulacyjny.

Stan czynny.

a) Zapas kasowy 1. w gotówce	13.884 zł. 87 ct.	
2. w remanencie materiałów, narzędzi i sprzętów	143 " 02 "	
b) Wartość wykupionych gruntów	10.570 " 89 "	
c) Należności czynne: 1. Zaległe datki konkurencyjne	3.105 " 83 "	
2. Zwrot pożyczek udz. Sp. wod.	2.500 " — "	
Suma stanu czynnego		30.204 zł. 61 ct.

Stan bierny.

Należności bierne: C. k. Sąd powiatowy, koszty komisyjne z powodu oszacowania młyna w Brzuchowicach	127 " 48 "	
Czysty stan czynny		30.077 zł. 13 ct.

B) Fundusz konserwacyjny.

Stan czynny.

Zapasy kasowe w gotówce	3.323 zł. 65 ct.	
Stan bierny	— " — "	
Czysty stan czynny		3.323 zł. 65 ct.

UWAGA: Zapasy kasowe w gotówce ulokowano łącznie z zapasami gotówki funduszu krajowego na 3%^o rachunek bieżący w Banku krajowym.

LW. 29.326/1897.

XXII. Fundusz regulacji potoku Kisieliny.

Zamknięcie rachunku za rok 1896.

Rubryka	Pozycja	Poszczególnienie	Należytość		Uiszczenie		Należytość pozostała z końcem roku 1896.	
			zł.	ct.	zł.	ct.	zł.	ct.
A) Fundusz regulacyjny.								
DOCHODY.								
<i>a) Rzeczywiste.</i>								
	1	Datek z funduszu krajowego	14.798	—	14.798	—	—	—
	2	„ z państwowego funduszu meliorac.	—	—	—	—	—	—
	3	Datki konkurencyjne	11.733	98	—	—	11.733	98
	4	Rozmaite	—	—	—	—	—	—
		<u>Suma dochodów rzeczywistych</u>	26.531	98	14.798	—	11.733	98
<i>b) Przenośne.</i>								
	1	Zaliczki wyrachowane	—	—	—	—	—	—
	2	Zaliczka z funduszu krajowego na pokrycie niedoboru	2.056	79	2.056	79	—	—
		<u>Suma wszystkich dochodów</u>	28.588	77	16.854	79	11.733	98
		Zapas kasowy z początkiem roku 1896	—	—	2.118	94 ¹ / ₂	—	—
		<u>Razem</u>	—	—	18.973	73 ¹ / ₂	—	—
WYDATKI.								
<i>a) Rzeczywiste.</i>								
I.		Roboty ziemne:						
	1	Trasowanie i profilowanie	129	10	129	10	—	—
	2	Przygotowanie terenu	23	74	23	74	—	—
	5	Wykop z rezerw na lewy wał Dunajca	4.750	13	4.750	13	—	—
	6	Wykonanie lewego wału Dunajca	788	07	788	07	—	—
	7	Materyały i narzędzia	553	44	553	44	—	—
	8	Dozór robót ziemnych	352	—	352	—	—	—
		<u>Suma rubryki I.</u>	6.596	48	6.596	48	—	—
II.		Budowa obiektów:						
	9	Roboty ciesielskie <i>a)</i> materyały	652	23	652	23	—	—
		<i>b)</i> robocizna	319	99	319	99	—	—
	10	„ murarskie <i>a)</i> materyały	1.776	21	1.776	21	—	—
		<i>b)</i> robocizna	401	13	401	13	—	—
	11	„ kowalskie <i>a)</i> materyały	209	15	209	15	—	—
		<i>b)</i> robocizna	13	65	13	65	—	—
	12	Roboty ziemne, fundamentowanie	238	42	238	42	—	—
	13	Czerpanie wody	91	20	91	20	—	—
		<u>Suma rubryki II.</u>	3.701	98	3.701	98	—	—
III.	14-18	Roboty ochronne	—	—	—	—	—	—
IV.		Wykupno gruntów:						
	19	Wykupno gruntów pod wał Dunajca	1.516	95	1.516	95	—	—
	20	Odszkodowania <i>a)</i> za rezerwy	1.525	88	1.525	88	—	—
		<i>b)</i> „ zniszczone plony	147	01	147	01	—	—
	21	Koszta komisyjne	131	07	131	07	—	—
		<u>Suma rubryki VI.</u>	3.320	91	3.320	91	—	—
		<u>Do przeniesienia</u>	13.619	37	13.619	37	—	—

XXII. Fundusz regulacyi potoku Kisieliny.

Zamknięcie rachunku za rok 1896.

Rubryka	Pozycja	Poszczególnienie	Należytość		Uiszczenie		Należytość pozostała z końcem roku 1896.	
			zł.	ct.	zł.	ct.	zł.	ct.
V.		Z przeniesienia	13.619	37	13.619	37	—	—
		Konserwacya:						
	26	Utrzymanie rzeki i wałów	204	07	204	07	—	—
	27	Straż rzeczna i wałowa	675	—	675	—	—	—
		<u>Suma rubryki V.</u>	879	07	879	07	—	—
VI.		Zarząd:						
	28	Najem kancelaryi	15	—	15	—	—	—
	29	Potrzeby i sprzęty kancelaryjne	51	34	51	34	—	—
	30	Przybory geodetyczne	14	69	14	39	—	—
	31	Dyety i kieszta podróży delegata	43	21	43	21	—	—
	32	Techniczny nadzór budowy	1.295	42	1.295	42	—	—
	33	Wynagrodzenie płatnika	75	—	75	—	—	—
	34	Inne drobne	32	78	32	78	—	—
		<u>Suma rubryki VI.</u>	1.527	44	1.527	44	—	—
VII.		Rozmaite i nieprzewidziane:						
	41	Funduszowi krajowemu koszta zdjęć	114	62	114	62	—	—
	42	Rozmaite	6	99	6	99	—	—
		<u>Suma rubryki VII.</u>	121	61	121	61	—	—
		<u>Suma wydatków rzeczywistych</u>	16.147	49	16.147	49	—	—
		b) Przenośne.						
	1	Zwrot zaliczek funduszowi krajowemu	22.718	41	—	—	22.718	41
		<u>Suma wszystkich wydatków</u>	38.865	90	16.147	49	22.718	41
		Zapas kasowy z końcem roku 1896:						
		a) w gotówce	183	18 ¹ / ₂	—	—	—	—
		b) w remanencie materiałów i narzędzi	—	—	2 826	24 ¹ / ₂	—	—
		<u>Razem</u>	—	—	18 973	73 ¹ / ₂	—	—
		B) Fundusz konserwacyjny.						
		DOCHODY.						
	1	Odszkodowania	2	—	2	—	—	—
	2	Ze sprzedaży trawy	130	65	130	65	—	—
	3	3% odsetki od lokowanej gotówki	8	74	8	74	—	—
		<u>Suma dochodów</u>	141	39	141	39	—	—
		Zapas z początkiem roku 1896.	—	—	291	48	—	—
		<u>Razem</u>	—	—	432	87	—	—
		WYDATKI.						
	1	Dyety i koszta podróży przy sprzedaży trawy	—	4 35	—	4 36	—	—
		Zapas kasowy z końcem roku 1896.	—	—	—	428 51	—	—
		<u>Razem</u>	—	—	—	432 87	—	—

XXII. Fundusz regulacji potoku Kisieliny.
Zamknięcie rachunku za rok 1896.

Stan funduszków z końcem roku 1896.

A) Fundusz regulacyjny.

Stan czynny.

a) Zapas kasowy: 1. w gotówce	183 zł. 18 $\frac{1}{2}$ ct.
2. w remanencie materiałów, narzędzi i sprzętów	2.643 „ 06 „
b) Wartość wykupionych gruntów	10 295 „ 27 „
c) Należitości czynne: Zaległe datki konku- rencyjne	11 733 „ 98 „
Suma stanu czynnego	<u>24.855 zł. 49$\frac{1}{2}$ ct</u>

Stan bierny.

Należitości bierne: Funduszowi krajowemu zwrot pobranych zaliczek	22.718 „ 41 „
Czysty stan czynny	<u>2.137 zł. 08$\frac{1}{2}$ „</u>

B) Fundusz konserwacyjny.

Stan czynny.

Zapasy kasowe w gotówce	428 zł. 51 ct.
Stan bierny	<u>— „ — „</u>
Czysty stan czynny	<u>428 zł. 51 ct.</u>

UWAGA: Zapasy kasowe w gotówce ulokowano łącznie z zapasami gotówki funduszu krajowego na 3% rachunek bieżący w Banku krajowym.

LW. 29.325/1897.

XXIII. Fundusz regulacyi rzeki Łęgu.

Zamknięcie rachunku za rok 1896.

Rubryka	Pozycja	Poszczególnienie	Należytość		Uiszczenie		Należytość pozostała z końcem roku 1896.	
			zł.	ct.	zł.	ct.	zł.	ct.
A) Fundusz regulacyjny.								
Dochody.								
a) Rzeczywiste.								
	1	Datek z funduszu krajowego	33.534	—	33.534	—	—	—
	2	„ z państwowego funduszu meliorae.	27.066	66	27 066	33	—	33
	3	Datki konkurencyjne	19.400	—	6.000	—	13.400	—
	4	Odsetki od kapitałów lokowanych	888	24	888	24	—	—
	5	Rozmaite	69	62	69	62	—	—
		Suma dochodów rzeczywistych	80.958	52	67.558	19	13.400	33
b) Przenośne.								
	1	Depozyta	500	—	500	—	—	—
		Suma wszystkich dochodów	81.458	52	68.058	19	13.400	33
		Zapas kasowy z początkiem roku 1896	—	—	4.179	50	—	—
		Razem	—	—	72.237	69	—	—
Wydatki.								
a) Rzeczywiste.								
Fundusz A).								
I.		Roboty ziemne:						
	1	Trasowanie i profilowanie	4	35	4	35	—	—
	2	Wykop z łożyska z odwozem na brzeg	—	—	—	—	—	—
	3	Planowanie	—	—	—	—	—	—
	4	Materyały i narzędzia	152	20	152	20	—	—
	5	Dozór	253	19	253	19	—	—
		Suma rubryki I.	409	74	409	74	—	—
II		Budowle regulacyjne:						
	6	Materyały a) faszyny b) paliki	6.465	75	6.465	75	—	—
	7	Robocizna	—	—	—	—	—	—
	8	Zasadzanie odsypisk	—	—	—	—	—	—
	9	Narzędzia	6	79	6	79	—	—
	10	Dozór (tamiarze)	—	—	—	—	—	—
		Suma rubryki II.	6.472	54	6.472	54	—	—
III.		Konserwacya:						
	11	Pogłębianie łożyska i rowów odpływowych	29	07	29	07	—	—
	12	Naprawa uszkodzonych budowli regulacyjnych	324	45	324	45	—	—
	13	Naprawa szkarp łożyska i wałów	259	48	259	48	—	—
	14	Straż rzeczna	480	50	480	50	—	—
		Suma rubryki III.	1.093	50	1.093	50	—	—
		Do przeniesienia	7.975	78	7.975	78	—	—

XXIII. Fundusz regulacji rzeki Łęgu.

Zamknięcie rachunku za rok 1896.

Rubryka	Pozycja	Poszczególnienie	Należytość		Uiszczenie		Należytość pozostała z końcem roku 1896.	
			zł.	ct.	zł.	ct.	zł.	ct.
		Z przeniesienia .	7.975	78	7.975	78	—	—
IV.		Koszta zarządu:						
	15	Najem lokalu	7	14	7	14	—	—
	16	Sprzęty i potrzeby kancelaryjne	48	01	48	01	—	—
	17	Przyrządy geodetyczne	—	—	—	—	—	—
	18	Dyety i koszta podróży delegata	31	70	31	70	—	—
	19	Kierownik budowy, płaca, dodatek budowlany i koszta podróży	1.324	13	1.324	13	—	—
	20	Wynagrodzenie płatnika	15	—	15	—	—	—
	21	Inne drobne	9	80	9	80	—	—
		Suma rubryki IV. .	1.435	78	1.435	78	—	—
V.		Rozmaite i nieprzewidziane:						
	22	Odszkodowania za grunta	131	68	131	68	—	—
	23	Objekty dodatkowe	—	—	—	—	—	—
	24	Nieprzewidziane budowle regulacyjne	3.366	—	3.366	—	—	—
	25	Zdjęcia uzupełniające	113	76	113	76	—	—
	26	Inne	165	25	165	25	—	—
		Suma rubryki V. .	3.776	69	3.776	69	—	—
		Suma Funduszu A. .	13.188	25	13.188	25	—	—
		Fundusz B.						
I.		Roboty ziemne:						
	1	Trasowanie i profilowanie	5	70	5	70	—	—
	2	Wykop z łożyska z odwozem na brzeg	469	82	469	82	—	—
	3	Planowanie	—	—	—	—	—	—
	4	Materyały i narzędzia	102	75	102	75	—	—
	5	Dozór robót	590	—	590	—	—	—
		Suma rubryki I. .	1.168	27	1.168	27	—	—
II.		Budowle regulacyjne:						
	6	Materyały a) faszyny b) paliki	15.004	14	15.004	14	—	—
	7	Robocizna	6.536	42	6.536	42	—	—
	8	Zasadzanie odsypisk	213	18	213	18	—	—
	9	Narzędzia	30	43	30	43	—	—
	10	Dozór (tamiarze)	1.000	22	1.000	22	—	—
		Suma rubryki II. .	22.784	39	22.784	39	—	—
III.	11-14	Konserwacya	689	70	689	70	—	—
		Do przeniesienia .	24.642	36	24.642	36	—	—

XXIII. Fundusz regulacji rzeki Łęgu.

Zamknięcie rachunku za rok 1896

Rubryka	Pozycja	Poszczególnienie	Należność		Uiszczenie		Należność pozostała z końcem roku 1896	
			zł.	ct.	zł.	ct.	zł.	ct.
		Z przeniesienia	24.642	36	24.642	36	—	—
IV.		Koszta zarządu :						
	15	Najem lokalu	103	94	103	94	—	—
	16	Sprzęty i potrzeby kancelaryjne	118	73	118	73	—	—
	17	Przyrządy geodetyczne	1	40	1	40	—	—
	18	Dyety i koszta podróży delegata	58	26	58	26	—	—
	19	Kierownik budowy, płaca, dodatek budowlany i koszta podróży	1.438	16	1.438	16	—	—
	20	Wynagrodzenie płatnika	255	—	255	—	—	—
	21	Inne drobne	—	—	—	—	—	—
		Suma rubryki IV.	1.975	49	1.975	49	—	—
V.		Rozmaite i nieprzewidziane :						
	22	Odszkodowanie za grunta	91	42	91	42	—	—
	23	Objekty dodatkowe	—	—	—	—	—	—
	24	Nieprzewidziane budowle regulacyjne	—	—	—	—	—	—
	25	Zdjęcia uzupełniające	42	66	42	66	—	—
	26	Inne	190	53	190	53	—	—
		Suma rubryki V.	324	61	324	61	—	—
		Suma Funduszu B	26.942	46	26.942	46	—	—
		Suma wydatków rzeczywistych	40.130	71	40.130	71	—	—
		b) Przenośne.						
	1	Depozyta	500	—	—	—	500	—
		Suma wszystkich wydatków	40.630	71	40.130	71	500	—
		Pozostałość kasowa z końcem roku 1896:						
		a) w gotówce	30.035	67				
		b) w efektach	238	43				
		c) w remanencie materiałów, narzędzi i sprzętów	1.832	88	32.106	98	—	—
		Razem	—	—	72.237	69	—	—
		B) Fundusz konserwacyjny.						
		Dochody.						
	1	Ze sprzedaży trawy z wałów	1.155	90	1.155	90	—	—
	2	Odsetki od lokowanej gotówki	121	80	121	80	—	—
	3	Rozmaite	4	—	4	—	—	—
		Suma dochodów	1.281	70	1.281	70	—	—
		Zapas kasowy z początkiem roku 1896	—	—	3.581	99	—	—
		Razem	—	—	4.863	69	—	—
		Wydatki.						
	1	Koszta licytacji trawy	22	10	22	10	—	—
		Zapas kasowy z końcem roku 1896	—	—	4.841	59	—	—
		Razem	—	—	4.863	69	—	—

XXIII. Fundusz regulacji rzeki Łęgu.
Zamknięcie rachunku za rok 1896.

Stan funduszków z końcem roku 1896.

A) Fundusz regulacyjny.

Stan czynny.

Zapasy kasowy: a) w gotówce	30.035 zł. 67 ct.
b) w efektach	238 „ 43 „
c) w remanencie materiałów narzę- dzi i sprzętów	1.832 „ 88 „
Należności czynne: Zaległe datki	13.400 „ 33 „
Wartość wykupionych gruntów	25.694 „ 10 „
	<hr/>
Suma stanu czynnego	71.201 zł. 41 ct.

Stan bierny.

Depozyta	500 „ - „
	<hr/>
Czysty stan czynny	70.701 zł 41 ct.

B) Fundusz konserwacyjny.

Stan czynny.

Zapasy kasowy w gotówce	4.841 zł. 59 ct.
Stan bierny	— „ — „
	<hr/>
Czysty stan czynny	4.841 zł. 59 ct.

UWAGA: Zapasy kasowe w gotówce ulokowano łącznie z zapasami gotówki funduszu krajowego na 3% rachunek bieżący w Banku krajowym.

LW, 29.327/1897.

XXIV. Fundusz konserwacji rzeki Trześniówki.
Zamknięcie rachunku za rok 1896.

Rubryka	Pozycja	Poszczególnienie	Należytość		Uiszczenie		Należytość pozostała z końcem roku 1896.	
			zł.	ct.	zł.	ct.	zł.	ct.
Fundusz konserwacyjny.								
Dochody.								
<i>a) Rzeczywiste.</i>								
1		Datek funduszu krajowego	500	—	500	—	—	—
2		Datki konkurencyjne	1.000	—	—	—	1.000	—
3		Sprzedaż trawy	768	95	768	95	—	—
4		Odsetki od kapitałów lokowanych	65	94	65	94	—	—
5		Rozmaite	2	85	2	85	—	—
		Suma dochodów rzeczywistych	2.337	74	1.337	74	1.000	—
<i>b) Przenośne.</i>								
1		Depozyta	40	—	40	—	—	—
		Suma wszystkich dochodów	2.377	74	1.377	74	1.000	—
Zapas kasowy z początkiem roku 1896:								
		1) w gotówce depozyt 46 zł. 73 ct.						
		2) remanent materiałów, narzędzi i sprzętów 130 „ 71 „			177	44		
<i>c) Fundusz rezerwowy.</i>								
		Zapas kasowy z początkiem roku 1896	—	—	2.151	27	—	—
		Razem	—	—	3.706	45	—	—
Wydatki.								
<i>a) Fundusz konserwacyjny.</i>								
I. Roboty ziemne:								
1		Czyszczenie łożyska i szarpowanie stoków	212	69	212	69	—	—
2		Naprawa wałów	5	23	5	23	—	—
		Suma rubryki I.	217	92	217	92	—	—
II. Ubezpieczenia:								
3		Ubezpieczenie brzegów	332	06	332	06	—	—
4		Obsiew wałów	—	—	—	—	—	—
		Suma rubryki II.	332	06	332	06	—	—
III. Objekty:								
5		Szluzą i przepustami	21	43	21	43	—	—
6		Mosty i brody	—	—	—	—	—	—
		Suma rubryki III.	21	43	21	43	—	—
		Do przeniesienia	571	41	571	41	—	—

XXIV. Fundusz konserwacji rzeki Trześniówki.
Zamknięcie rachunku za rok 1896.

Rubryka	Pozycja	Poszczególnienie	Należytość		Jiszczenie		Należytość pozostała z końcem roku 1896.	
			zł.	ct.	zł.	ct.	zł.	ct.
		Z przeniesienia	571	41	571	41	—	—
IV.		Odszkodowania za grunta:						
	7	Koszta komisyjne	—	—	—	—	—	—
	8	Wynagrodzenie za grunta	—	—	—	—	—	—
		Suma rubryki IV.	—	—	—	—	—	—
V.		Koszta zarządu:						
	9	Utrzymane strażników	420	—	420	—	—	—
	10	Narzędzia	1	50	1	50	—	—
	11	Rozmaite	98	61	98	61	—	—
		Suma rubryki V.	520	11	520	11	—	—
		<u>Suma wydatków rzeczywistych</u>	1.091	52	1.091	52	—	—
		b) Fundusz rezerwowy.	—	—	—	—	—	—
		c) Przenośne.						
	1	Depozyta	86	73	—	—	86	73
		<u>Suma wszystkich wydatków</u>	1.178	25	1.091	52	86	73
		Zapas kasowy z końcem roku 1896:						
		a) w gotówce, depozyta	86	73				
		b) fundusz konserwac. i rezerwowy 2.397.49						
		c) w remanencie materiałów, narzędzi i sprzętów	130	71	—	—	—	—
		<u>Razem</u>	—	—	3.706	45	—	—

Stan funduszu z końcem roku 1896.

Stan czynny.

a) Zapas kasowy: 1. w gotówce	2.484 zł. 23 ct.
2, w remanencie materiałów narzędzi i sprzętów	130 „ 71 „
b) Należytości czynne: Zaległy datek konkurencyjny	1.000 „ — „
<u>Suma stanu czynnego</u>	3.614 zł. 93 ct.

Stan bierny.

Należytości bierne: Depozyta	86 „ 73 „
<u>Czysty stan czynny</u>	3.528 zł. 20 ct.

UWAGA: Zapas kasowy w gotówce ulokowano łącznie z zapasami gotówki funduszu krajowego na 3% rachunek bieżący w Banku krajowym.

**XXV. Fundusz regulacji potoku Krzemienicy i Babulówki oraz Trześni i Rowu.
Zamknięcie rachunku za rok 1896.**

Rubryka	Pozycja	Poszczególnienie	Należytość		Uiszczenie		Należytość pozostała z końcem roku 1896	
			zł.	ct.	zł.	ct.	zł.	ct.
		A) Fundusz regulacyjny.						
		Dochody.						
		a) Rzeczywiste						
		b) Przenośne.						
	1	Zaliczka do wyrachowania	42	—	—	—	42	—
	2	Zaliczki pobrane z funduszu krajowego	1.550	42	1.550	42	—	—
		<u>Suma wszystkich dochodów</u>	1.592	42	1.550	42	42	—
		Zapas kasowy z początkiem roku 1896	—	—	1.721	24	—	—
		Razem	—	—	3.271	66	—	—
		Wydatki.						
		a) Rzeczywiste.						
I.	1--4	Wykupno gruntów	—	—	—	—	—	—
II.	5-15	Roboty ziemne	169	87	169	87	—	—
III/IV.	16-19	Szluzy i przepusty	—	—	—	—	—	—
V.		Konserwacja w czasie budowy:						
	20	Obsiew szkarp	43	08	43	08	—	—
	21	Czyszczenie łożyska	25	20	25	20	—	—
	22	Naprawa wałów	706	16	706	16	—	—
	23	Straż rzeczna i wałowa	422	93	422	93	—	—
		<u>Suma rubryki V.</u>	1.197	37	1.197	37	—	—
VI.	24-30	Koszta zarządu	96	79	96	79	—	—
VII.	31-35	Nieprzewidziane	62	33	62	33	—	—
		<u>Suma rzeczywistych wydatków</u>	1.526	36	1.526	36	—	—
		b) Przenośne.						
	1	Zwrot zaliczki funduszowi krajowemu	3.883	02	—	—	3.883	02
		<u>Suma wszystkich wydatków</u>	5.409	38	1.526	36	3.883	02
		Zapas kasowy z końcem roku 1896:						
		a) w gotówce	255	21	—	—	—	—
		b) w remanencie materiałów, narzędzi i sprzętów	1.490	09	—	—	—	—
		Razem	—	—	3.271	66	—	—

**XXV. Fundusz regulacji potoku Krzemienicy i Babulówki oraz Trześni i Rowu.
Zamknięcie rachunku za rok 1896.**

Rubryka	Pozycja	Poszczególnienie	Należytość		Uiszczenie		Należytość pozostała z końcem roku 1896.	
			zł.	ct.	zł.	ct.	zł.	ct.
		B) Fundusz konserwacyjny.						
		Dochody.						
1		Odsetki z lokacji kapitału	7	89	7	89	—	—
2		Rozmaite	2	—	2	—	—	—
		Suma dochodów	9	89	9	89	—	—
		Zapas kasowy z początkiem roku 1896	—	—	262	90	—	—
		Razem	—	—	272	79	—	—
		Wydatki.						
		Zapas kasowy z końcem roku 1896	—	—	272	79	—	—

Stan funduszy z końcem roku 1896.

A) Fundusz regulacyjny.

Stan czynny.

a) Zapas kasowy w gotówce	255 zł. 21 ct.	
b) " " w remanencie materiałów i narzędzi	1.490 " 09 "	
c) Wartość wykupionych gruntów	3.958 " 89 "	
d) Należytości czynne: Zaliczki do wyrachowania	42 " — "	
<u>Suma stanu czynnego</u>		5. 46 zł. 19 ct.

Stan bierny.

Zwrot zaliczki funduszowi krajowemu	3.883 " 03 "
<u>Czysty stan czynny</u>	<u>1.863 zł. 17 ct.</u>

B) Fundusz konserwacyjny.

Stan czynny.

Zapas kasowy w gotówce	272 zł. 97 ct.
Stan bierny	— " — "
Czysty stan czynny	<u>272 zł. 79 ct.</u>

UWAGA: Zapasy k-sowe w gotówce ulokowano łącznie z zapasami gotówki funduszu krajowego na 3% rachunek bieżący w Banku krajowym.

XXVI. Fundusz regulacji rzeki Nowego Brnia.
Zamknięcie rachunku za rok 1896.

Rubryka	Pozycya	Poszczególnienie	Należytość		Uiszczenie		Należytość pozostała z końcem roku 1896.	
			zł.	ct.	zł.	ct.	zł.	ct.
		A) Fundusz regulacyjny.						
		Dochody.						
		a) Rzeczywiste.						
	1	Zaległe datki konkurencyjne	5.478	—	5.478	—	—	—
	2	Rozmaite	202	41	200	30	2	11
		<u>Suma dochodów rzeczywistych</u>	5.680	41	5.678	30	2	11
		b) Przenośne.						
	1	Zwrot kosztów leczenia z kasy chorych	49	61	—	—	49	61
	2	Zaliczka z funduszu krajowego na pokrycie niedoboru	4.792	—	4 792	—	—	—
		<u>Suma wszystkich dochodów</u>	10.522	02	10.470	30	51	72
		Zapas kasowy w remanentach z początkiem roku 1896	—	—	2.649	79	—	—
		<u>Razem</u>	—	—	13.120	09	—	—
		Wydutki.						
		a) Rzeczywiste.						
		Wykupno gruntów:						
I.	1	Grunta pod nowe koryto rzeki	2.845	13	2.845	13	—	—
	3	Odszkodowanie za grunta pod wał prawy	1.397	43	1.397	43	—	—
	8	Koszta komisyjne	31	62	31	62	—	—
	9	„ intabulacyjne	98	47	98	47	—	—
		<u>Suma rubryki I.</u>	4.372	65	4.372	65	—	—
II.		Roboty ziemne:						
	9	Dozór budowy	15	—	15	—	—	—
	10	Materyały i narzędzia	21	10	21	10	—	—
		<u>Suma rubryki II.</u>	36	10	36	10	—	—
III.	1—3	Roboty ochronne	—	—	—	—	—	—
IV.		Budowa obiektów	2.922	25	2.922	25	—	—
V.		Koszta utrzymania w czasie budowy:						
	3	Naprawa wałów	52	50	52	50	—	—
	5	Dozór rzeki	937	—	937	—	—	—
		<u>Suma rubryki V.</u>	989	50	989	50	—	—
		<u>Do przeniesienia</u>	8.320	50	8.320	50	—	—

XXVI. Fundusz regulacji rzeki Nowego Brnia.

Zamknięcie rachunku za rok 1896.

Rubryka	Pozycja	Poszczególnienie	Należytość		Uiszczenie		Należytość pozostała z końcem roku 1896.	
			zł.	ct.	zł.	ct.	zł.	ct.
		Z przeniesienia .	8.320	50	8.320	50	—	—
VI.		Koszta zarządu:						
	2	Potrzeby i sprzęty kancelaryjne	145	18	145	18	—	—
	4	Delegat, dyety i koszta podróży	221	12	221	12	—	—
	5	Kierownik budowy, płaca, dodatek budowlany i koszta podróży	370	98	370	98	—	—
	7	Koszta inspekcji robót	61	07	61	07	—	—
	8	„ komisji kolaudacyjnej	335	70	335	70	—	—
	9	Inne pomniejsze	206	78	206	78	—	—
		<u>Suma rubryki VI.</u>	1.340	83	1.340	83	—	—
VII.		Nieprzewidziane	879	17	879	17	—	—
		<u>Suma wydatków rzeczywistych</u>	10.540	50	10.540	50	—	—
		b) Przenośne.						
	1	Zwrot funduszowi krajowemu pobranych zaliczek na pokrycie niedoboru	18.985	23	—	—	18.985	23
		<u>Suma wszystkich wydatków</u>	29.525	73	10.540	50	18.985	23
		Zapas kasowy w remanentach materiałów i narzędzi z końcem roku 1896	—	—	2.579	59	—	—
		<u>Razem</u>	—	—	13.120	09	—	—
		B) Fundusz konserwacyjny.						
		Dochody.						
	1	Ze sprzedaży trawy i wiklin	300	59	300	59	—	—
	2	Odsetki od kapitałów	22	18	22	18	—	—
	3	Odszkodowania	121	20	121	20	—	—
		<u>Suma dochodów</u>	443	97	443	97	—	—
		Zapas kasowy z początkiem roku 1896	—	—	739	32	—	—
		<u>Razem</u>	—	—	1.183	29	—	—
		Wydatki.						
		Zapas kasowy z końcem r. 1896 w gotówce	—	—	1.183	29	—	—

XXVI. Fundusz regulacji rzeki Nowego Brnia.
Zamknięcie rachunku za rok 1896.

Stan funduszków z końcem roku 1896.

A) Fundusz regulacyjny.

Stan czynny.

a) Zapas kasowy w gotówce	zł. — ct.
b) Remanent materyałów i narzędzi	2.579 „ 59 „
c) Wartość wykupionych gruntów	17.838 „ 79 „
d) Należności czynne: 1. Zwrot nienależnie pobranych kosztów podróży	2 „ 11 „
2. zwrot kosztów leczenia z kasy chorych	49 „ 61 „
Suma stanu czynnego	<u>20.470 zł. 10 ct.</u>

Stan bierny.

e) Zwrot zaliczki funduszowi krajowemu, pobranej na pokrycie niedoboru w roku 1895	14.193 zł. 23 ct.	
„ 1896	4.792 „ — „	18.985 „ 23 „
Czysty stan czynny		<u>1.484 zł. 87 ct.</u>

B) Fundusz konserwacyjny.

Stan czynny.

Zapasy kasowy w gotówce	1.183 zł. 29 ct.
Stan bierny	<u>— „ — „</u>
Czysty stan czynny	<u>1.183 zł. 29 ct.</u>

UWAGA: Zapas kasowy w gotówce ulokowano łącznie z zapasami gotówki funduszu krajowego na 3% rachunek bieżący w Banku krajowym.

LW. 29.332/1897.

XXVII. Fundusz regulacji rzeki Białej i obwałowania prawego brzegu Dunajca.
Zamknięcie rachunku za rok 1896.

Rubryka	Pozycja	Poszczególnienie	Należytość		Uiszczenie		Należytość pozostała z końcem roku 1896.	
			zł.	ct.	zł.	ct.	zł.	ct.
A) Fundusz regulacyjny.								
Dochody.								
a) Rzeczywiste.								
1		Datek z funduszu krajowego	43.317	—	43.317	—	—	—
2		„ z państwowego funduszu melioracyjnego	64.751	—	64.751	—	—	—
3		Datek z państwowej dotacji budowli wodnych	8.660	—	8.660	—	—	—
4		Datki konkurencyjne	11.895	—	11.895	—	—	—
5		Odsetki od kapitałów lokowanych	—	—	—	—	—	—
6		Rozmaite	—	4 15	—	4 15	—	—
Suma dochodów rzeczywistych			128.627	15	128.627	15	—	—
b) Przenośne.								
1		a) Kaucye i depozyta	200	—	200	—	—	—
		b) Depozyt Wydziału powiatowego w Tarnowie z pozostałych należności przy robotach ziemnych i wykupnie gruntów	8.047	16	8.047	16	—	—
		c) Depozyt Wydziału powiatowego w Dąbrowie	5.263	47	5.263	47	—	—
2		Zwroty:						
		a) C. k. Nadprokuratorya państwa, zwrot kosztów budowy i utrzymania baraku dla więźni	88	77	—	—	88	77
		b) Zwrot kaucyi z dzierzawy gruntu pod szkółkę	15	41	—	—	15	41
3		Zaliczka z roku 1897 na pokrycie niedoru w r. 1896	95.126	71 ¹ / ₂	95.126	71 ¹ / ₂	—	—
Suma dochodów przenośnych			108.741	52¹/₂	108.637	34¹/₂	104	18
Suma wszystkich dochodów			237.368	67¹/₂	237.264	49¹/₂	104	18
Zapas kasowy z początkiem roku 1896			—	—	8.825	48	—	—
Razem			—	—	246.089	97¹/₂	—	—
Wydatki.								
a) Rzeczywiste.								
A) Biała.								
I. Roboty ziemne:								
1		Trasowanie i profilowanie	377	40	377	40	—	—
2		Zdzieranie darni	59	74	59	74	—	—
3		Karczowanie	230	83	230	83	—	—
Do przeniesienia			667	97	667	97	—	—

XXVII. Fundusz regulacji rzeki Białej i obwałowania prawego brzegu Dunajca.
Zamknięcie rachunku za rok 1896.

Rubryka	Pozycja	Poszczególności	Należytość		Uiszczenie		Należytość pozostała z końcem roku 1896.	
			zł.	ct.	zł.	ct.	zł.	ct.
		Z przeniesienia .	667	97	667	97	—	—
	4	Wykop z rzeki z odwozem na wał prawy	—	—	—	—	—	—
	5	" " " " " lewy .	—	—	—	—	—	—
	6	" " " do starych łożysk	9.586	16	9.586	16	—	—
	7	" z rowów materyałowych z odwozem na wał prawy .	19.184	43	19.184	43	—	—
	8	" z rowów materyałowych z odwozem na wał lewy .	—	—	—	—	—	—
	9	Wykonanie nasypu na wale prawym .	1.197	19	1.197	19	—	—
	10	" " " " " lewym .	—	—	—	—	—	—
	11	Wykop z potoków i rowów osuszających z odwozem na brzeg .	1.296	93	1.296	93	—	—
	12	Materyały i narzędzia .	3.360	92	3.360	92	—	—
	13	Dozór robót ziemnych .	1.470	82	1.470	82	—	—
	1-13	Reszta ryczałtu w myśl §. 15. rozporządzenia wykonawczego .	4.529	27	4.529	27	—	—
		Suma rubryki I. .	41.293	69	41.293	69	—	—
II.		Roboty regulacyjne:						
	14	Budowle faszynowe a) materyały .	30.914	81	30.914	81	—	—
	15	" " b) robocizna .	11.106	72	11.106	72	—	—
	16	Roboty kamienne a) materyały .	—	—	—	—	—	—
	17	" " b) robocizna .	—	—	—	—	—	—
	18	Budowle mieszane a) materyały .	—	—	—	—	—	—
	19	" " b) robocizna .	—	—	—	—	—	—
	20	Narzędzia .	605	59	605	59	—	—
	21	Dozór robót regulacyjnych .	2.549	12	2.549	12	—	—
		Suma rubryki II. .	45.176	24	45.176	24	—	—
III.		Objekty w wałach:						
	22	Roboty ciesielskie: a) materyały .	335	58	335	58	—	—
	23	" " b) robocizna .	158	11	158	11	—	—
	24	" murarskie a) materyały .	1.018	23	1.018	23	—	—
	25	" " b) robocizna .	225	64	225	64	—	—
	26	" kowalskie .	60	55	60	55	—	—
	27	Rozmaite .	99	73	99	73	—	—
		Suma rubryki III. .	1.897	84	1.897	84	—	—
IV.		Roboty dodatkowe:						
	28	Zasadzanie odsypisk a) sadzonki .	575	19	575	19	—	—
		b) robocizna .	479	10	479	10	—	—
	29	Obsiew szkarp wałowych a) nasiona .	304	76	304	76	—	—
		b) robocizna .	73	43	73	43	—	—
		Suma rubryki IV. .	1.432	48	1.432	48	—	—
		Do przeniesienia .	89.800	25	89.800	25	—	—

XXVII. Fundusz regulacji rzeki Białej i obwałowania prawego brzegu Dunajca.
Zamknięcie rachunku za rok 1896.

Rubryka	Pozycja	Poszczególnienie	Należytość		Uiszczenie		Należytość pozostała z końcem roku 1896	
			zł.	ct.	zł.	ct.	zł.	ct.
		Z przeniesienia	89.800	25	89.800	25	—	—
V.		Wykupno gruntów:						
	30	Koszta komisyjne	245	25	245	25	—	—
	31	Wykupno gruntów pod przekopy	2.811	58	2.811	58	—	—
	32	„ „ „ wał prawy	2.355	61	2.355	61	—	—
	33	„ „ „ lewy	—	—	—	—	—	—
	34	Odszkodowanie za rowy materiałowe	5.822	11	5.822	11	—	—
	35	„ „ gruntu odcięte przekopami	6.008	97	6.008	97	—	—
	36	„ „ zniszczone plony	334	85	334	85	—	—
	37	Koszta intabulacji	58	07	58	07	—	—
		<u>Suma rubryki V.</u>	<u>17.636</u>	<u>44</u>	<u>17.636</u>	<u>44</u>	<u>—</u>	<u>—</u>
VI.		Utrzymanie w czasie budowy:						
	38	Pogłębienie przekopów samoczynnych	214	15	214	15	—	—
	39	Naprawa uszkodzonych budowli wodnych	1.135	89	1.135	89	—	—
	40	„ szkarpy wałów	157	96	157	96	—	—
	41	Straż wałowa	690	47	690	47	—	—
		<u>Suma rubryki VI.</u>	<u>2.198</u>	<u>47</u>	<u>2.198</u>	<u>47</u>	<u>—</u>	<u>—</u>
VII.		Koszta zarządu:						
	42	Najem lokalu	45	—	45	—	—	—
	43	Sprzęty i potrzeby kancelaryjne	489	97	489	97	—	—
	44	Przyrządy geodetyczne	145	99	145	99	—	—
	45	Dyety i koszta podróży delegata	61	56	61	56	—	—
	46	Dodatek budowlany, dyety, koszta podróży i płaca kierownika budowy	4.419	83	4.419	83	—	—
	47	Wynagrodzenie kasyera	375	—	375	—	—	—
	48	Inne drobne	665	82	665	82	—	—
		<u>Suma rubryki VII.</u>	<u>6.203</u>	<u>17</u>	<u>6.203</u>	<u>17</u>	<u>—</u>	<u>—</u>
VIII		Rozmaite i nieprzewidziane:						
	49	Budowa ramp	1.858	21	1.858	21	—	—
	50	„ brodów	198	12	198	12	—	—
	51	Korekcyja ujść dopływowych	—	—	—	—	—	—
	52	Pogłębienie rowów odpływowych	143	69	143	69	—	—
	53	Zabudowanie debr i dopływów niosących żwir i kamienie	—	—	—	—	—	—
	54	Ubezpieczenie płotków i kanałów osuszających płotkami i darniami	946	54	946	54	—	—
	55	Objekty dodatkowe	1.161	72	1.161	72	—	—
	56	Zwrot kosztów sporządzenia projektu	30	—	30	—	—	—
	57	Inne	2.128	56	2.128	56	—	—
		<u>Suma rubryki VIII.</u>	<u>6.466</u>	<u>84</u>	<u>6.466</u>	<u>84</u>	<u>—</u>	<u>—</u>
		<u>Suma działu A.</u>	<u>122.305</u>	<u>17</u>	<u>122.305</u>	<u>17</u>	<u>—</u>	<u>—</u>
		Do przeniesienia	122.305	17	122.305	17	—	—

XXVII. Fundusz regulacji rzeki Białej i obwałowania prawego brzegu Dunajca.
Zamknięcie rachunku za rok 1896.

Rubryka	Pozycja	Poszczególnienie	Należytość		Jiszczenie		Należytość pozostała z końcem roku 1896.	
			zł.	ct.	zł.	ct.	zł.	ct.
		Z przeniesienia	122.305	17	122.305	17	—	—
		B) Zabudowanie potoków górskich.						
I.	1-4	Roboty ziemne	5 076	65 ¹ / ₂	5.076	65 ¹ / ₂	—	—
II	5-11	„ regulacyjne	8.975	55	8.975	55	—	—
III.	12-19	Budowa obiektów	2.662	17	2.662	17	—	—
IV.	20-24	Roboty dodatkowe	3.636	69	3.636	69	—	—
V.	25-28	Wykupno gruntów i odszkodowanie	30	50	30	50	—	—
VI.	29-32	Utrzymanie w czasie budowy	4.737	28	4.737	28	—	—
VII.	33-38	Koszta zarządu	1.617	43 ¹ / ₂	1.617	43 ¹ / ₂	—	—
VIII	39-42	Rozmaite i nieprzewidziane	315	92	315	92	—	—
		<u>Suma działu B.</u>	27.052	20	27.052	20	—	—
		<u>Suma wydatków rzeczywistych</u>	149.357	37	149.357	37	—	—
		b) Przenośne.						
1		Kaucyje i depozyta	37.115	22	20.780	59	16 334	63
2		Utrzymanie baraku więziennego	—	—	—	—	—	—
3		Zwrot zaliczek pobranych z funduszu krajowego	163.956	33	68.829	61 ¹ / ₂	95.126	71 ¹ / ₂
		<u>Suma wszystkich wydatków</u>	350.428	92	238.967	57 ¹ / ₂	111 461	34 ¹ / ₂
		Zapas kasowy z końcem roku 1896 w remanencie materiałów, narzędzi i sprzętów	—	—	7.122	40	—	—
		<u>Razem</u>	—	—	246.089	97 ¹ / ₂	—	—
		L) Fundusz konserwacyjnoy.						
		Dochody.						
1		Za sprzedaną trawę	1.082	30	1 082	30	—	—
2		3% odsetki od lokowanej gotówki	28	90	28	90	—	—
		<u>Suma dochodów</u>	1 111	20	1.111	20	—	—
		Zapas kasowy z początkiem roku 1896	—	—	963	40	—	—
		<u>Razem</u>	—	—	2 074	60	—	—
		Wydatki.						
		Zapas kasowy z końcem roku 1896	—	—	2.074	60	—	—

XXVII. Fundusz regulacji rzeki Białej i obwałowania prawego brzegu Dunajca.
Zamknięcie rachunku za rok 1896.

Stan funduszków z końcem roku 1896.

A) Funduszu regulacyjnego.

Stan czynny.

a) Zapas kasowy z końcem roku 1896 w remanencie materiałów, narzędzi i sprzętów	7.122 zł. 40 ct.
b) Należności czynne: 1. C. k. Nadprokuratorya państwa, zwrot kosztów budowy i utrzymania baraku dla więźni	88 „ 77 „
2. Zwrot kaucyi z dzierżawy gruntu pod szkółkę	15 „ 41 „
c) Wartość wykupionych gruntów	50.411 „ 76 ¹ / ₂ „
Suma stanu czynnego	57.638 zł. 34 ¹ / ₂ ct.

Stan bierny.

Należności bierne: a) Zwrot zaliczki pobranej na pokrycie niedoboru	95.126 „ 71 ¹ / ₂ „
b) Kaucye i depozyta	16.334 „ 63 „
Suma stanu biernego	111.461 „ 34 ¹ / ₂ „
Czysty stan bierny	53.823 zł. — ct.

B) Fundusz konserwacyjny.

Stan czynny.

Zapasy kasowe w gotówce	2.074 zł. 60 ct.
Stan bierny	— „ — „
Czysty stan czynny	2.074 zł. 60 ct.

UWAGA: Zapasy kasowe w gotówce ulokowano łącznie z zapasami gotówki funduszu krajowego na 3% rachunek bieżący w Banku krajowym.

XXVIII. Fundusz zabudowania potoków górskich w dorzeczu Skawy.
Zamknięcie rachunku za rok 1896.

Rubryka	Pozycja	Poszczególne	Należyłość		Uiszczenie		Należyłość pozostała z końcem roku 1896	
			zł.	ct.	zł.	ct.	zł.	ct.
Dochody.								
<i>a) Rzeczywiste.</i>								
	1	Datek z funduszu krajowego	10.394	—	10.394	—	—	—
	2	Datek z państwowego funduszu meliorac.	10.581	—	1 311	—	9.270	—
	3	Odsetki od kapitałów lokowanych	1.227	76	1.227	76	—	—
	4	Rozmaite	—	—	—	—	—	—
		<u>Suma dochodów rzeczywistych</u>	22.202	76	12 932	76	9.270	—
<i>b) Przenośne</i>								
		<u>Suma wszystkich dochodów</u>	22 202	76	12.932	76	9 270	—
		Zapasy kasowy z początkiem roku 1896	—	—	44.165	55	—	—
		<u>Razem</u>	—	—	57.098	31	—	—
Wydatki.								
<i>a) Rzeczywiste.</i>								
Roboty ziemne:								
I.	1	Trasowanie i profilowanie	4	—	4	—	—	—
	2	Karczowanie	—	—	—	—	—	—
	3	Wykop z odwozem na brzeg	10.986	17	10.986	17	—	—
	4	Materyały i narzędzia	202	14	202	14	—	—
		<u>Suma rubryki I.</u>	11.192	31	11.192	31	—	—
II.		Roboty regulacyjne:						
	5	Tamy faszynowe: <i>a)</i> Materyały	13	59	13	59	—	—
		<i>b)</i> Robocizna	195	72	195	72	—	—
	6-7	Wałki, płotki podwójne	—	—	—	—	—	—
	8	Płotki pojedyncze: <i>a)</i> Materyały	1.506	20	1.506	20	—	—
		<i>b)</i> Robocizna	1 160	66	1.160	66	—	—
	9	Progi: <i>a)</i> Materyały	2.132	22	2.132	22	—	—
		<i>b)</i> Robocizna	251	26	251	26	—	—
	10	Narzędzia	376	64	376	64	—	—
	11	Dozór robót	750	—	750	—	—	—
		<u>Suma rubryki II.</u>	6.386	29	6 386	29	—	—
III.		Budowa obiektów:						
	12	Roboty ziemne	576	50	576	50	—	—
	13	Rozsadzanie skał	9	80	9	80	—	—
	14	Roboty ciesielskie: <i>a)</i> Materyały	726	30	726	30	—	—
		<i>b)</i> Robocizna	143	16	143	16	—	—
	15	Roboty murarskie: <i>a)</i> Materyały	376	50	376	50	—	—
		<i>b)</i> Robocizna	999	03	999	03	—	—
		<u>Do przeniesienia</u>	17.578	60	17.578	60	—	—

XXVIII. Fundusz zabudowania potoków górskich w dorzeczu Skawy.
Zamknięcie rachunku za rok 1896.

Rubryka	Pozycja	Poszczególnienie	Należytość		Uiszczenie		Należytość pozostała z końcem roku 1896.	
			zł.	ct.	zł.	ct.	zł.	ct.
		Z przeniesienia .	17.578	60	17.578	60	—	—
			2.831	29	2.831	29		
	16	Roboty brukarskie: a) Materyały	—	—	—	—	—	—
		b) Robocizna	106	87	106	87	—	—
	17	Roboty kowalskie: a) Materyały	—	—	—	—	—	—
		b) Robocizna	44	39	44	39	—	—
	18	Narzędzia	71	32	71	32	—	—
	19	Dozór budowy	45	—	45	—	—	—
		<u>Suma rubryki III</u>	<u>3.098</u>	<u>87</u>	<u>3.098</u>	<u>87</u>	<u>—</u>	<u>—</u>
IV.		Roboty dodatkowe:						
	20	Szkarpowanie stoków	—	—	—	—	—	—
	21	Ubezpieczenie stoków płótkami:						
		a) Materyały	321	36	321	36	—	—
		b) Robocizna	301	81	301	81	—	—
	22	Zadrzewienie stoków i odsypisk	1.696	36	1.696	36	—	—
	23	Zadarnienie stoków	69	06	69	06	—	—
	24	Odwodnienie stoków	36	88	36	88	—	—
		<u>Suma rubryki IV.</u>	<u>2.425</u>	<u>47</u>	<u>2.425</u>	<u>47</u>	<u>—</u>	<u>—</u>
V.		Wykupno gruntów i odszkodowania:						
	25-26	Koszta komisyjne, wykupno gruntów	—	—	—	—	—	—
	27	Odszkodowanie za zniszczone kultury	18	23	18	23	—	—
	28	Koszta intabulacyi	—	—	—	—	—	—
		<u>Suma rubryki V.</u>	<u>18</u>	<u>23</u>	<u>18</u>	<u>23</u>	<u>—</u>	<u>—</u>
VI.		Utrzymanie w czasie budowy:						
	29	Naprawa budowli regulacyjnych	1.142	29	1.142	29	—	—
	30	Naprawa obiektów	18	80	18	80	—	—
	31-32	Odnowienie kultur — Straż rzeczna	—	—	—	—	—	—
		<u>Suma rubryki VI.</u>	<u>1.161</u>	<u>09</u>	<u>1.161</u>	<u>09</u>	<u>—</u>	<u>—</u>
VII		Koszta zarządu:						
	33	Najem lokalu (amortyzacya baraku)	52	—	52	—	—	—
	34	Sprzęty i potrzeby kancelaryjne	26	87	26	87	—	—
	35	Przyrządy geodetyczne	142	—	142	—	—	—
	36	Płaca i ryczałt na objazdy kierownika budowy	1.311	—	1.311	—	—	—
	37	Płaca i dodatek budowlany prowadzącego budowę	404	30	404	30	—	—
	38	Inne drobne	—	—	—	—	—	—
		<u>Suma rubryki VII.</u>	<u>1.936</u>	<u>17</u>	<u>1.936</u>	<u>17</u>	<u>—</u>	<u>—</u>
		Do przeniesienia	26.218	43	26.218	43	—	—

XXVIII. Fundusz zabudowania potoków górskich w dorzeczu Skawy.
Zamknięcie rachunku za rok 1896.

Rubryka	Pozycja	Poszczególnienie	Należytość		Uiszczenie		Należytość pozostała z końcem roku 1896.	
			zł.	ct.	zł.	ct.	zł.	ct.
VIII		Z przeniesienia .	26 218	43	26.218	43	—	—
		Rozmaite i nieprzewidziane:						
	39-40	Budowa brodów — Urządzenia dróg .	—	—	—	—	—	—
	41	Budowa dodatkowych obiektów (zapór) .	67	21	67	21	—	—
	42	Inne nieprzewidziane	735	34	735	34	—	—
		<u>Suma rubryki VIII .</u>	802	55	802	55	—	—
		<u>Suma wydatków rzeczywistych</u>	27.020	98	27.020	98	—	—
		b) Przenośne	—	—	—	—	—	—
		<u>Suma wszystkich wydatków .</u>	27.020	98	27.020	98	—	—
		Zapasy kasowe z końcem roku 1896:						
	a) w gotówce	29.035	57					
	b) w materiałach i narzędziach	1 041	76	—	—	30.077	33	
	<u>Razem .</u>	—	—	—	—	57.098	31	

Stan funduszu z końcem roku 1896.

Stan czynny.

a) Zapas kasowy 1. w gotówce	29 035 zł. 57 ct.
2. w remanencie materiałów, narzędzi i sprzętów	1.041 „ 76 „
b) Należytości czynne: Zaległa reszta zasiłku z państwowego funduszu melioracyjnego	9 270 „ — „
<u>Suma stanu czynnego</u>	<u>39.347 zł. 33 ct.</u>
Stan bierny	<u>— „ — „</u>
<u>Czysty stan czynny</u>	<u>39.347 „ 33 „</u>

UWAGA: Zapasy kasowe w gotówce ulokowano łącznie z zapasami gotówki funduszu krajowego na 3% rachunek bieżący w Banku krajowym.

XXIX. Fundusz zabudowania potoków górskich w dorzeczu Struja.
Zamknięcie rachunku za rok 1896.

Rubryka	Pozycya	Poszczególnienie	Należytość		Uiszczenie		Należytość pozostała z końcem roku 1896.	
			zł.	ct.	zł.	ct.	zł.	ct.
		Dochody.						
		a) Rzeczywiste.	—	—	—	—	—	—
		b) Przenośne	—	—	—	—	—	—
		<u>Suma wszystkich dochodów</u>	—	—	—	—	—	—
		Zapas kasowy z początkiem roku 1896	—	—	2.020	82	—	—
		<u>Razem</u>	—	—	2.020	82	—	—
		Wydatki.						
I.		a) Rzeczywiste.						
		Roboty ziemne:						
1—2		Trasowanie — karczowanie	—	—	—	—	—	—
3		Wykop z odwozem na brzeg	19	40	19	40	—	—
4		Materyały i narzędzia	225	54	225	54	—	—
		<u>Suma rubryki I.</u>	244	94	244	94	—	—
II.		Roboty regulacyjne:						
5		Tamy faszynowe: a) Materyały	39	15	39	15	—	—
		b) Robocizna	100	35	100	35	—	—
6		Wałki zatapiane: a) Materyały	—	—	—	—	—	—
		b) Robocizna	—	—	—	—	—	—
7		Płotki podwójne: a) Materyały	57	17	57	17	—	—
		b) Robocizna	41	36	41	36	—	—
8		Płotki pojedyncze: a) Materyały	—	—	—	—	—	—
		b) Robocizna	—	—	—	—	—	—
9		Progi: a) Materyały	19	62	19	62	—	—
		b) Robocizna	19	69	19	69	—	—
10		Narzędzia	—	—	—	—	—	—
11		Dozór robót	90	—	90	—	—	—
		<u>Suma rubryki II.</u>	367	34	367	34	—	—
III.		Budowa obiektów:						
12-13		Roboty ziemne — Rozsadzanie skał	—	—	—	—	—	—
14		Roboty ciesielskie: a) Materyały	57	27 ¹ / ₂	57	27 ¹ / ₂	—	—
		b) Robocizna	195	95	195	95	—	—
15		Roboty murarskie	—	—	—	—	—	—
16		Roboty brukarskie: a) Materyały	1	50	1	50	—	—
		b) Robocizna	30	55	30	55	—	—
17-19		Roboty kowalskie — Narzędzia — Dozór budowy	—	—	—	—	—	—
		<u>Suma rubryki III.</u>	285	27 ¹ / ₂	285	27 ¹ / ₂	—	—
		Do przeniesienia	897	55 ¹ / ₂	897	55 ¹ / ₂	—	—

XXIX. Fundusz zabudowania potoków górskich w dorzeczu Stryja.
Zamknięcie rachunku za rok 1896.

Rubryka	Pozycja	Poszczególnienie	Należytość		Uiszczenie		Należytość pozostała z końcem roku 1896.	
			zł.	ct.	zł.	ct.	zł.	ct.
		Z przeniesienia .	897	55 ¹ / ₂	897	55 ¹ / ₂	—	—
IV.		Roboty dodatkowe:						
	20	Szkarpowanie stoków	61	12	61	12	—	—
	21	Ubezpieczenie stoków płotkami	—	—	—	—	—	—
	22	Zadrzewienie stoków	241	99	241	99	—	—
	23	Zadarnienie „	101	36	101	36	—	—
	24	Odwodnienie „	—	—	—	—	—	—
		<u>Suma rubryki IV.</u> .	404	47	404	47	—	—
V.	25-28	Wykupno gruntów	—	—	—	—	—	—
VI.		Utrzymanie w czasie budowy:						
	29	Naprawa budowli regulacyjnych	267	66	267	66	—	—
	30	„ obiektów	—	—	—	—	—	—
	31	Odnowienie kultur	—	—	—	—	—	—
	32	Straż rzeczna	39	70	39	70	—	—
		<u>Suma rubryki VI.</u> .	307	36	307	36	—	—
VII.	33-38	Koszta zarządu	101	71	101	71	—	—
VIII	39-42	Rozmaite i nieprzewidziane	165	45	165	45	—	—
		<u>Suma wydatków rzeczywistych</u>	1.876	54 ¹ / ₂	1.876	54 ¹ / ₂	—	—
		b) Przenośne	—	—	—	—	—	—
		<u>Suma wszystkich wydatków</u> .	1.876	54 ¹ / ₂	1.876	54 ¹ / ₂	—	—
		Zapas kasowy z końcem r. 1896 w gotówce	—	—	144	27 ¹ / ₂	—	—
		<u>Razem</u> .	—	—	2.020	82	—	—

Stan funduszu z końcem roku 1896.

Stan czynny.

1. Zapas kasowy w gotówce	144 zł. 27 ¹ / ₂ ct.	
2. Wartość wykupionych gruntów	226 „ — „	
Suma stanu czynnego		370 zł. 27 ¹ / ₂ ct.

Stan bierny		— „ — „
	Czysty stan czynny	370 zł. 27 ¹ / ₂ ct.

UWAGA: Zapas kasowy w gotówce ulokowano łącznie z zapasami gotówki funduszu krajowego na 3% rachunek bieżący w Banku krajowym.

XXX. Fundusz obwałowania prawego brzegu Wisły między Podgórzem a Niepołomicami.

Zamknięcie rachunku za rok 1896.

Rubryka	Pozycja	Poszczególnienie	Należytość		Uiszczenie		Należytość pozostała z końcem roku 1896.	
			zł.	ct.	zł.	ct.	zł.	ct.
A) Fundusz regulacyjny.								
Dochody.								
a) Rzeczywiste.								
1		Datek z funduszu krajowego	14.533	—	14.533	—	—	—
2		„ z państwowego funduszu meliorac.	10.900	—	10.900	—	—	—
3		Datki konkurencyjne	54.500	—	—	—	54.500	—
4		Odsetki od kapitałów lokowanych	353	95	353	95	—	—
5		Rozmaite	838	91	838	91	—	—
Suma dochodów rzeczywistych			81.125	86	26.625	86	54.500	—
b) Przenośne.								
		Zaliczka pobrana z roku 1897 na pokrycie niedoboru	3.565	66	3.565	66	—	—
Suma wszystkich dochodów			84.691	52	30.191	52	54.500	—
		Zapas kasowy z początkiem roku 1896	—	—	5.199	17	—	—
Razem			—	—	35.390	69	—	—
Wydatki.								
a) Rzeczywiste.								
Roboty ziemne :								
1		Trasowanie i profilowanie	438	94	438	94	—	—
2		Zdzieranie darni	250	08	250	08	—	—
3		Wykop z rowów materiałowych z odwozem na wały	2.274	84	2.274	84	—	—
4		Wykop z łożyska z odwozem na wały	—	—	—	—	—	—
5		„ „ „ „ odkład	2.028	81	2.028	81	—	—
6		Wykonanie nasypu	369	—	369	—	—	—
7		Materyały i narzędzia	575	25	575	25	—	—
8		Dozór robót ziemnych	935	94	935	94	—	—
Suma rubryki I.			6.872	86	6.872	86	—	—
II.	9-13	Budowa obiektów	—	—	—	—	—	—
Roboty dodatkowe :								
III.	14	Płotki a) materyały	—	—	—	—	—	—
		b) robocizna	34	11	34	11	—	—
Do przeniesienia			34	11	34	11	—	—
			6.872	86	6.872	86	—	—

XXX. Fundusz obwałowania prawego brzegu Wisły między Podgórzem a Niepołomicami.

Zamknięcie rachunku za rok 1896.

Rubryka	Pozycya	Poszczególnienie	Należytość		Uiszczenie		Należytość pozostała z końcem roku 1896.	
			zł.	ct.	zł.	ct.	zł.	ct.
		Z przeniesienia .	6.872	86	6.872	86	—	—
			34	11	34	11		
	15	Obitki faszynowe: a) materyały	—	—	—	—	—	—
		b) robocizna	—	—	—	—	—	—
	16	Darniowanie szkarp, łożyska i wałów	2.250	60	2.250	60	—	—
	17	Obsiew wałów: a) nasiona	115	58	115	58	—	—
		b) robocizna	22	15	22	15	—	—
		<u>Suma rubryki III.</u>	<u>2.422</u>	<u>44</u>	<u>2.422</u>	<u>44</u>	—	—
IV.		Wykupno gruntów i odszkodowania:						
	18	Koszta komisyjne	67	72	67	72	—	—
	19	Wykupno gruntów: a) pod wał nadwiślański	10	—	10	—	—	—
		b) pod łożyska dopływów	479	70	479	70	—	—
		c) pod wały	13	89	13	89	—	—
	20	Odszkodowania: a) za rowy materyałowe	155	40	155	40	—	—
		b) za plony	141	—	141	—	—	—
	21	Koszta intabulacyi	881	50	881	50	—	—
		<u>Suma rubryki IV.</u>	<u>1.749</u>	<u>21</u>	<u>1.749</u>	<u>21</u>	—	—
V.		Utrzymanie w czasie budowy:						
	22	Czyszczenie łożysk	771	66	771	66	—	—
	23	Naprawa szkarp: a) łożysk	2.555	46	2.555	46	—	—
		b) wałów	542	76	542	76	—	—
	24	Zasadzenie wikliną rowów materyałowych	12	—	12	—	—	—
	25	Naprawa obiektów	94	52	94	52	—	—
	26	Straż rzeczna i wałowa	257	87	257	87	—	—
		<u>Suma rubryki V.</u>	<u>4.234</u>	<u>27</u>	<u>4.234</u>	<u>27</u>	—	—
VI.		Koszta zarządu:						
	27	Najem lokalu na kancelaryę	34	50	34	50	—	—
	28	Zakupno sprzętów i potrzeb kancelaryjnych	145	20	145	20	—	—
	29	Zakupno przyrządów geodetycznych	117	06	117	06	—	—
	30	Dyety i koszta podróży delegata	—	—	—	—	—	—
	31	Płaca, dodatek budowlany i koszta podróży kierownika budowy	1.853	19	1.853	19	—	—
	32	Wynagrodzenie płatnika	216	67	216	67	—	—
	33	Koszta inspekeyi robót i kolaudacyi	152	96	152	96	—	—
	34	Rozmaite drobne	109	91	109	91	—	—
		<u>Suma rubryki VI.</u>	<u>2.629</u>	<u>49</u>	<u>2.629</u>	<u>49</u>	—	—
		Do przeniesienia	17.908	27	17.908	27	—	—

XXX. Fundusz obwałowania prawego brzegu Wisły między Podgórzem a Niepołomicami.

Zamknięcie rachunku za rok 1896.

Rnbryka	Pozycja	Poszczególnienie	Należytość		Uiszczenie		Należytość pozostała z końcem roku 1896	
			zł.	ct.	zł.	ct.	zł.	ct.
		Z przeniesienia	17.908	27	17.908	27	—	—
VII.		Rozmaite i nieprzewidziane:						
	35	Budowa przejazdów przez wały	299	34	299	34	—	—
	36	„ brodów	—	—	—	—	—	—
	37	„ obiektów	15	78	15	78	—	—
	38	Rozmaite	2.375	56	2.375	56	—	—
		<u>Suma rubryki VII.</u>	2.690	68	2.690	68	—	—
		<u>Suma wydatków rzeczywistych</u>	20.598	95	20.598	95	—	—
		b) Przenośne.						
	1	Zwrot depozytu	232	56	232	56	—	—
	2	Zwrot pobranych zaliczek	14.850	98	11.285	32	3.565	66
		<u>Suma wszystkich wydatków</u>	35 682	49	32 116	83	3.565	66
		Zapas kasowy z końcem roku 1896:						
		a) w gotówce 82-90						
		b) w remanencie materiałów, narzędzi i sprzętów 3.190-96	—	—	3.273	86	—	—
		<u>Razem</u>	—	—	35.390	69	—	—
		B) Fundusz konserwacyjny.						
		Dochody.						
	1	Odszkodowania	48	90	48	90	—	—
	2	Ze sprzedaży trawy	399	70	399	70	—	—
		<u>Suma dochodów</u>	448	60	448	60	—	—
		Zapas z początkiem roku 1896 w gotówce	—	—	245	—	—	—
		<u>Razem</u>	—	—	693	60	—	—
		Wydatki.						
		Zapas kasowy w gotówce z końcem r. 1896	—	—	693	60	—	—

XXX. Fundusz obwałowania prawego brzegu Wisły między Podgórzem
a Niepołomicami.

Zamknięcie rachunku za rok 1896.

Stan funduszków z końcem roku 1896.

A) Fundusz regulacyjny.

Stan czynny.

a) Zapas kasowy: 1. w gotówce	82 zł. 90 ct.
2. w remanencie materiałów, narzędzi i sprzętów	3.190 „ 96 „
b) Wartość wykupionych gruntów	12 772 „ 28 „
c) Należytości czynne: Zaległe datki konkurencyjne	54.500 „ — „
Suma stanu czynnego	70.546 zł. 14 ct.

Stan bierny.

Należytości bierne	3.565 „ 66 „
Czysty stan czynny	66.980 zł. 48 ct.

B) Fundusz konserwacyjny.

Stan czynny.

Zapasy kasowe w gotówce	693 zł. 60 ct.
Stan bierny	— „ — „
Czysty stan czynny	693 zł. 60 ct.

UWAGA: Zapasy kasowe w gotówce ulokowano łącznie z zapasami gotówki funduszu krajowego na 3⁰/₀ rachunek bieżący w Banku krajowym.

XXXI. Fundusz regulacyi rzeki Bugu.

Zamknięcie rachunku za rok 1896.

Rubryka	Pozycja	Poszczególnienie	Należytość		Uiszczenie		Należytość pozostała z końcem roku 1896.	
			zł.	ct.	zł.	ct.	zł.	ct.
A) Fundusz regulacyjny.								
Dochody.								
a) Rzeczywiste.								
1		Datek z funduszu krajowego	19.800	—	19.800	—	—	—
2		„ z państwowego funduszu meliorac.	14.850	—	—	—	14.850	—
3		„ z państwowej dotacyi budowli wo-						
4		dnych	9.900	—	9.900	—	—	—
4		Datki konkurencyjne od roku 1894 po						
		4.950 zł.	14.850	—	—	—	14.850	—
5		Odsetki od lokowanej gotówki	126	32	126	32	—	—
6		Rozmaite	300	—	300	—	—	—
Suma dochodów rzeczywistych			59.826	32	30.126	32	29.700	—
b) Przenośne.								
1		Zaliczki pobrane z dochodów roku 1897						
		na pokrycie niedoboru	16.963	63	16.963	63	—	—
Suma wszystkich dochodów			76.789	95	47.089	95	29.700	—
Zapas kasowy z początkiem roku 1896			—	—	4.625	17	—	—
Razem			—	—	51.715	12	—	—
Wydatki.								
a) Rzeczywiste.								
Roboty ziemne :								
1		Trasowanie i profilowanie	91	47	91	47	—	—
2		Karczowanie	—	—	—	—	—	—
3		Wykop z przekopów nad wodą	3.118	73	3.118	73	—	—
4		„ „ pod „	71	99	71	99	—	—
5		„ dla regulacyi młynówek	—	—	—	—	—	—
6		Materyały i narzędzia	2.467	73	2.467	73	—	—
7		Dozór robót ziemnych	331	58	331	58	—	—
Suma rubryki I.			6.081	50	6.081	50	—	—
Roboty regulacyjne :								
8		Budowle faszynowe: a) Materyały	9.551	21	9.551	21	—	—
9		b) Robocizna	3.257	72	3.257	72	—	—
10		Narzędzia	253	10	253	10	—	—
11		Dozór robót regulacyjnych	339	29	339	29	—	—
Suma rubryki II.			13.401	32	13.401	32	—	—
Do przeniesienia			19.482	82	19.482	82	—	—

XXXI. Fundusz regulacji rzeki Bugu.
Zamknięcie rachunku za rok 1896.

Rubryka	Pozycja	Poszczególnienie	Należytość		Jiszczenie		Należytość pozostała z końcem roku 1896.	
			zł.	ct.	zł.	ct.	zł.	ct.
		Z przeniesienia	19 482	82	19.482	82	—	—
III.	12-15	Budowa obiektów	428	42	428	42	—	—
IV.		Wykupno gruntów:						
	16	Koszta komisyjne	200	—	200	—	—	—
	17	Wykupno gruntów pod przekopy	2 572	01 ¹ / ₂	2.572	01 ¹ / ₂	—	—
	18	„ młynów	—	—	—	—	—	—
	19	Odszkodowania za grunta odcięte przekopami	—	—	—	—	—	—
	20	Odszkodowanie za zniszczone plony	334	25	334	25	—	—
	21	Koszta intabulacyi	—	—	—	—	—	—
		Suma rubryki IV.	3.106	26 ¹ / ₂	3.106	26 ¹ / ₂	—	—
V.		Koszta utrzymania w czasie budowy:						
	22	Pogłębienie i rozszerzenie przekopów	6 584	54	6.584	54	—	—
	23-24	Naprawa uszkodzonych budowli:						
		a) Materyały, b) Robocizna	18	09	18	09	—	—
	25	Straż rzeczna	355	92	355	92	—	—
		Suma rubryki V.	6.958	55	6 958	55	—	—
VI.		Koszta zarządu:						
	26	Najem lokalu	104	49	104	49	—	—
	27	Sprzęty i potrzeby kancelaryjne	351	11	351	11	—	—
	28	Przyrządy geodetyczne	113	54	113	54	—	—
	29	Dyety i koszta podróży delegata	—	—	—	—	—	—
	30	Płaca, dodatek budowlany i koszta podróży kierownika budowy	2.232	03	2.232	03	—	—
	31	Wynagrodzenie płatnika	287	50	287	50	—	—
	32	Inne	297	59	297	59	—	—
		Suma rubryki VI.	3.386	25	3.386	26	—	—
VII.		Rozmaite i nieprzewidziane:						
	33-35	Korekcyja ujść dopływów	802	62	802	62	—	—
	36-38	Koszta katastru konkurencyjnego	147	09	147	09	—	—
		Suma rubryki VII.	949	71	949	71	—	—
		<u>Suma rzeczywistych wydatków</u>	34.312	02 ¹ / ₂	34.312	02 ¹ / ₂	—	—
		b) Przenośne.						
	1	Zwrot zaliczek pobranych z dochodów roku 1896 i 1897 na pokrycie niedoboru	31.655	38 ¹ / ₂	14.691	75 ¹ / ₂	16.963	63
	2	Zwrot kaucyi	300	—	300	—	—	—
		Suma wszystkich wydatków	66.267	41	49.303	78	16.963	63
		<u>Pozostałość kasowa z końcem roku 1896 w materyałach, narzędziach i sprzętach</u>	—	—	2.411	34	—	—
		<u>Razem</u>	—	—	51.715	12	—	—

XXXI. Fundusz regulacji rzeki Bugu.

Zamknięcie rachunku za rok 1896.

Rubryka	Pozycja	Poszczególnienie	Należyłość		Uiszczenie		Należyłość pozostała z końcem roku 1896.	
			zł.	ct.	zł.	ct.	zł.	ct.
B) Fundusz konserwacyjny.								
Dochody.								
1		Ze sprzedaży trawy	163	—	163	—	—	—
2		Odsetki od lokowanej gotówki	5	17	5	17	—	—
3		Wynagrodzenie za szkody	110	—	110	—	—	—
		Suma dochodów	278	17	278	17	—	—
Zapas kasowy z początkiem roku 1896 :								
	a)	w gotówce 122 41	—	—	—	—	—	—
	b)	w efektach 4 54	—	—	126	95	—	—
		Razem	—	—	405	12	—	—
Wydatki.								
Zapas kasowy z końcem roku 1896:								
	a)	w gotówce 400 58	—	—	—	—	—	—
	b)	w efektach 4 54	—	—	405	12	—	—
		Razem	—	—	405	12	—	—

Stan funduszków z końcem roku 1896.

A) Funduszu regulacyjnego.

Stan czynny.

a) Pozostałość kasowa w materiałach, narzędziach i sprzętach	2.411 zł. 34 ct.
b) Wartość wykupionych gruntów	23.392 „ 78 ¹ / ₂ „
c) Należyłości czynne: Zaległe datki konkurencyjne	14.850 „ — „
„ „ z państwowego funduszu melioracyjnego	14.850 „ — „
Suma stanu czynnego	55.504 zł. 12 ¹ / ₂ ct.

Stan bierny.

Należyłości bierne: Pobrane zaliczki na rachunek roku 1897	16.963 „ 63 „
Czysty stan czynny	38.540 „ 49 ¹ / ₂ „

B) Funduszu konserwacyjnego.

Stan czynny.

Zapas kasowy: w gotówce	400 zł. 58 ct.
„ w efektach	4 „ 54 „
Suma stanu czynnego	405 zł. 12 ct.
Stan bierny	— „ — „
Czysty stan czynny	405 zł. 12 ct.

UWAGA: Zapasy kasowe w gotówce ulokowano łącznie z zapasami gotówki funduszu krajowego na 3% rachunek bieżący w Banku krajowym.

XXXII. Fundusz zabudowania potoku górskiego Michałów.

Zamknięcie rachunku za rok 1896.

Rubryka	Pozycja	Poszczególne	Należytość		Uiszczenie		Należytość pozostała z końcem roku 1896	
			zł.	ct.	zł.	ct.	zł.	ct.
		Dochody.						
		<i>a) Rzeczywiste.</i>						
	1	Zasiłek z funduszu krajowego na koszta dodatkowych robót	277	58	277	58	—	—
	2	Datek od gminy Maniowy do kosztów konserwacji	39	—	39	—	—	—
		<u>Suma dochodów rzeczywistych</u>	316	58	316	58	—	—
		<i>b) Przenośne</i>	—	—	—	—	—	—
		<u>Suma wszystkich dochodów .</u>	316	58	316	58	—	—
		Zapas kasowy z początkiem roku 1896 .	—	—	82	59	—	—
		Razem .	—	—	399	17	—	—
		Wydatki.						
		<i>a) Rzeczywiste.</i>						
I.		Roboty ziemne:						
	1—2	Trasowanie — karczowanie	—	—	—	—	—	—
	3	Wykop z odwozem na brzeg	7	13	7	13	—	—
	4	Materyały i narzędzia	24	60	24	60	—	—
		<u>Suma rubryki I. .</u>	31	73	31	73	—	—
II.		Roboty regulacyjne:						
	5—6	Tamy — wałki	—	—	—	—	—	—
	7	Płotki podwójne	39	02	39	02	—	—
	8-11	Płotki, progi, narzędzia, dozór	—	—	—	—	—	—
		<u>Suma rubryki II. .</u>	39	02	39	02	—	—
III.		Budowa obiektów:						
	12	Roboty ziemne	37	09	37	09	—	—
	13-14	Rozsadzanie skał — roboty ciesielskie	—	—	—	—	—	—
	15	Roboty murarskie	105	58	105	58	—	—
	16	„ brukarskie	—	—	—	—	—	—
	17	„ kowalskie	—	65	—	65	—	—
	18	Narzędzia	—	—	—	—	—	—
	19	Dozór budowy	37	90	37	90	—	—
		<u>Suma rubryki III. .</u>	181	22	181	22	—	—
		Do przeniesienia .	251	97	251	97	—	—

XXXII. Fundusz zabudowania potoku górskiego Michałów.

Zamknięcie rachunku za rok 1896.

Rubryka	Pozytywa	Poszczególności	Należytość		Uiszczenie		Należytość pozostała z końcem roku 1896.	
			zł.	ct.	zł.	ct.	zł.	ct.
		Z przeniesienia .	251	97	251	97	—	—
IV.		Roboty dodatkowe:						
	20	Szkarpowanie stoków	1	50	1	50	—	—
	21	Ubezpieczenie „ płotkami	—	—	—	—	—	—
	22	Zadrzewienie „	68	40	68	40	—	—
	23	Zadarnienie „	7	50	7	50	—	—
	24	Odwodnienie „	—	—	—	—	—	—
		<u>Suma rubryki IV.</u>	<u>77</u>	<u>40</u>	<u>77</u>	<u>40</u>	—	—
V.	25-28	Wykupno gruntów	—	—	—	—	—	—
VI.		Utrzymanie w czasie budowy:						
	29	Naprawa budowli regulacyjnych	—	—	—	—	—	—
	30	„ obiektów	4	69	4	69	—	—
	31	Odnowienie kultur	—	—	—	—	—	—
	32	Straż rzeczna	—	—	—	—	—	—
		<u>Suma rubryki VI.</u>	<u>4</u>	<u>69</u>	<u>4</u>	<u>69</u>	—	—
VII.		Koszta zarządu:						
	35	Przyrządy geodetyczne	—	—	—	—	—	—
	38	Inne drobne	23	31	23	31	—	—
		<u>Suma rubryki VII.</u>	<u>23</u>	<u>31</u>	<u>23</u>	<u>31</u>	—	—
VIII	39-42	Różne i nieprzewidziane	—	—	—	—	—	—
		<u>Suma rzeczywistych wydatków</u>	<u>357</u>	<u>37</u>	<u>357</u>	<u>37</u>	—	—
		b) Przenośne	—	—	—	—	—	—
		<u>Suma wszystkich wydatków</u>	<u>357</u>	<u>37</u>	<u>357</u>	<u>37</u>	—	—
		Zapas kasowy z końcem roku 1896	—	—	41	80	—	—
		<u>Razem</u>	<u>—</u>	<u>—</u>	<u>399</u>	<u>17</u>	—	—

Stan funduszu z końcem roku 1896.

Stan czynny.

Zapas kasowy w gotówce	41 zł. 80 ct.
Stan bierny	— „ — „
<u>Czysty stan czynny</u>	<u>41 zł. 80 ct.</u>

UWAGA: Zapas kasowy w gotówce ulokowano łącznie z zapasami gotówki funduszu krajowego na 3% rachunek bieżący w Banku krajowym.

XXXIII. Fundusz zabudowania potoku górskiego Niszkówki.

Zamknięcie rachunku za rok 1896.

Rubryka	Pozytywa	Poszczególnienie	Należytość		Uiszczenie		Należytość pozostała z końcem roku 1896.	
			zł.	ct.	zł.	ct.	zł.	ct.
		Dochody.						
		<i>a) Rzeczywiste.</i>						
	1	Datek z funduszu krajowego	—	—	—	—	—	—
	2	„ z państwowego funduszu meliorac.	—	—	—	—	—	—
	3	Odsetki od kapitałów lokowanych	237	91	237	91	—	—
	4	Rozmaite	9	96	9	96	—	—
		<u>Suma dochodów rzeczywistych</u>	247	87	247	87	—	—
		<i>b) Przenośne</i>	—	—	—	—	—	—
		<u>Suma wszystkich dochodów</u>	247	87	247	87	—	—
		Zapas kasowy z początkiem roku 1896	—	—	10.150	82	—	—
		<u>Razem</u>	—	—	10.398	69	—	—
		Wydatki.						
		<i>a) Rzeczywiste.</i>						
I.		Roboty ziemne:						
	1	Trasowanie i profilowanie	7	45	7	45	—	—
	2	Karczowanie	—	—	—	—	—	—
	3	Wykop z odwozem na brzeg	4.502	26	4.502	26	—	—
	4	Materyały i narzędzia	35	37	35	37	—	—
		<u>Suma rubryki I.</u>	4.545	08	4.545	08	—	—
II.		Roboty regulacyjne:						
	5-7	Tamy, wałki, płotki podwójne	—	—	—	—	—	—
	8	Płotki pojedyncze <i>a)</i> Materyały	157	76	157	76	—	—
		<i>b)</i> Robocizna	40	60	40	60	—	—
	9	Progi: <i>a)</i> Materyały	374	76	374	76	—	—
		<i>b)</i> Robocizna	12	90	12	90	—	—
	10	Narzędzia	—	—	—	—	—	—
	11	Dozór robót	399	60	399	60	—	—
		<u>Suma rubryki II.</u>	985	62	985	62	—	—
III.	12-19	Budowa obiektów	—	—	—	—	—	—
IV.		Roboty dodatkowe:						
	20-21	Szkarpowanie — ubezpieczenie stoków	—	—	—	—	—	—
	22	Zadrzewienie stoków i odsypisk: <i>a)</i> sadzonki <i>b)</i> robocizna	315	51	315	51	—	—
		<u>Do przeniesienia</u>	5.530	70	5.530	70	—	—

XXXIII. Fundusz zabudowania potoku górskiego Niszkówki.

Zamknięcie rachunku za rok 1896.

Rubryka	Pozycya	Poszczególnienie	Należytość		Uiszczenie		Należytość pozostała z końcem roku 1896.	
			zł.	ct.	zł.	ct.	zł.	ct.
		Z przeniesienia	5.530	70	5.530	70	—	—
	23	Zadarnienie stoków: a) nasiona b) robocizna	315	51	315	51	—	—
	24	Odwodnienie stoków (drenowanie) a) materiały b) robocizna	55	35	55	35	—	—
		<u>Suma rubryki IV.</u>	<u>370</u>	<u>86</u>	<u>370</u>	<u>86</u>	<u>—</u>	<u>—</u>
V.		Wykupno gruntów i odszkodowania:						
	25	Koszta komisyjne	—	—	—	—	—	—
	26	Wykupno gruntów a) pod przekopy b) pod zalesienie	404	62	404	62	—	—
	27	Odszkodowanie za zniszczone kultury	19	60	19	60	—	—
	28	Koszta intabulacyi	—	—	—	—	—	—
		<u>Suma rubryki V.</u>	<u>424</u>	<u>22</u>	<u>424</u>	<u>22</u>	<u>—</u>	<u>—</u>
VI.		Utrzymanie w czasie budowy:						
	29	Naprawa budowli regulacyjnych	218	04	218	04	—	—
	30	Naprawa obiektów	25	16	25	16	—	—
	31	Odnowienie kultur	—	—	—	—	—	—
	32	Straż rzeczna	81	90	81	90	—	—
		<u>Suma rubryki VI.</u>	<u>325</u>	<u>10</u>	<u>325</u>	<u>10</u>	<u>—</u>	<u>—</u>
VII		Koszta zarządu:						
	33	Najem lokalu	10	—	10	—	—	—
	34	Sprzęty i potrzeby kancelaryjne	12	03	12	03	—	—
	35	Przyrządy geodetyczne	1	20	1	20	—	—
	36	Placa i ryczałt na objazdy kierownika budowy	850	—	850	—	—	—
	37	Placa i dodatek budowlany prowadzącego budowę	273	16	273	16	—	—
	38	Inne drobne	—	—	—	—	—	—
		<u>Suma rubryki VII.</u>	<u>1.146</u>	<u>39</u>	<u>1.146</u>	<u>39</u>	<u>—</u>	<u>—</u>
VIII		Rozmaite i nieprzewidziane:						
	39	Budowa brodów	228	30	228	30	—	—
	40	Urządzenie dróg i ścieżek	71	66	71	66	—	—
	41	Budowa dodatkowych obiektów	—	—	—	—	—	—
	42	Inne nieprzewidziane	—	—	—	—	—	—
		<u>Suma rubryki VIII.</u>	<u>299</u>	<u>96</u>	<u>299</u>	<u>96</u>	<u>—</u>	<u>—</u>
		<u>Suma wydatków rzeczywistych</u>	<u>8.097</u>	<u>23</u>	<u>8.097</u>	<u>23</u>	<u>—</u>	<u>—</u>
		Do przeniesienia	8.097	23	8.097	23	—	—

XXXIII. Fundusz zabudowania potoku górskiego Niszkówki.

Zamknięcie rachunku za rok 1896.

Rubryka	Pozycja	Poszczególnienie	Należytość		Uiszczenie		Należytość pozostała z końcem roku 1896.	
			zł.	ct.	zł.	ct.	zł.	ct.
		Z przeniesienia .	8.097	23	8.097	23	—	—
		b) Przenośne	—	—	—	—	—	—
		<u>Suma wszystkich wydatków .</u>	8.097	23	8 097	23	—	—
		Zapasy kasowy z końcem roku 1896:						
		w gotówce 1.925 01						
		w materiałach, narzędziach i sprzętach 376 45	—	—	2.301	46	—	—
		<u>Razem .</u>	—	—	10.398	69	—	—

Stan funduszu z końcem roku 1896.

Stan czynny.

a) Zapasy kasowy: 1. w gotówce	1.925 zł. 01 ct.
2. w materiałach i narzędziach	376 „ 45 „
b) Wykupione grunta	434 „ 07 „
Suma stanu czynnego	<u>2.735 zł. 53 ct.</u>
Stan bierny	— „ — „
Czysty stan czynny	<u>2 735 zł. 53 ct.</u>

UWAGA: Zapasy kasowe w gotówce ulokowano łącznie z zapasami gotówki funduszu krajowego na 3% rachunek bieżący w Banku krajowym.

LW. 29.334|1897.

XXXIV. Fundusz regulacyi rzeki Złotej Lipy.
Zamknięcie rachunku za rok 1896.

Rubryka	Pozycja	Poszczególnienie	Należyłość		Uiszczenie		Należyłość pozostała z końcem roku 1896.	
			zł.	ct.	zł.	ct.	zł.	ct.
A) Fundusz regulacyjny.								
Dochody.								
<i>a) Rzeczywiste.</i>								
1		Datek z funduszu krajowego	13.200	—	13.200	—	—	—
2		„ z państwowego funduszu meliorac.	9.900	—	9.900	—	—	—
3		Datki konkurencyjne	29.700	—	—	—	29.700	—
4		Odsetki od kapitałów lokowanych	460	52	460	52	—	—
5		Rozmaite	—	—	—	—	—	—
<u>Suma dochodów rzeczywistych</u>			53.260	52	23.560	52	29.700	—
<i>b) Przenośne.</i>								
1		Zaliczki pobrane z dochodów roku 1897	1.304	69	1.304	69	—	—
<u>Suma wszystkich dochodów</u>			54.565	21	24.865	21	29.700	—
Zapas kasowy z początkiem roku 1896			—	—	16 201	23	—	—
<u>Razem</u>			—	—	41.066	44	—	—
Wydatki.								
<i>a) Rzeczywiste.</i>								
Roboty ziemne:								
1		Trasowanie i proflowanie	521	64	521	64	—	—
2		Wykop z odwozem na odkład	21.615	29	21.615	29	—	—
3		Wykonanie nasypów	1.291	21	1.291	21	—	—
4		Materyały i narzędzia	874	90	874	90	—	—
5		Dozór budowy	268	81	268	81	—	—
<u>Suma rubryki I.</u>			24.571	85	24.571	85	—	—
II. Roboty regulacyjne i ubezpieczenia:								
6		Budowa tam faszynowych. Materyały:						
		<i>a)</i> faszyny	878	35	878	35	—	—
		<i>b)</i> paliki	257	24	257	24	—	—
7		„ „ „ Robocizna	1.381	44	1.381	44	—	—
8		Ubezpieczenie brzegów płotkami. Materyały:						
		<i>a)</i> faszyny	236	—	236	—	—	—
		<i>b)</i> paliki	279	18	279	18	—	—
9		„ „ „ Robocizna	154	03	154	03	—	—
10		Darniowanie szkarp: <i>a)</i> w mur <i>b)</i> w koźnach	382	14	382	14	—	—
11		Obsiew szkarp	317	56	317	56	—	—
<u>Suma rubryki II.</u>			3.885	94	3 885	94	—	—
Do przeniesienia			28.457	79	28.457	79	—	—

XXXIV. Fundusz regulacyi rzeki Złotej Lipy.
Zamknięcie rachunku za rok 1896.

Rubryka	Pozycja	Poszczególnienie	Należytość		Ziszczenie		Należytość pozostała z końcem roku 1896.	
			zł.	ct.	zł.	ct.	zł.	ct.
		Z przeniesienia	36.052	34	36.052	34	—	—
			1.803	41	1.803	41		
37		Stacyonowanie	20	82	20	82	—	—
38		Zwrot kosztów sporządzenia projektu	74	56	74	56	—	—
39		Kataster konkurencyjny	—	—	—	—	—	—
40		Inne	647	46	647	46	—	—
		<u>Suma rubryki VII</u>	2.546	25	2.546	25	—	—
		<u>Suma wydatków rzeczywistych</u>	38.598	59	38.598	59	—	—
		b) Przenośne.						
1		Zwrot zaliczki	1.304	69	—	—	1.304	69
		<u>Suma wszystkich wydatków</u>	39.903	28	38.598	59	1.304	69
		Zapas kasowy z końcem roku 1896:						
		a) w gotówce	410	21				
		b) w remanencie materiałów, narzędzi i sprzętów	2.027	64	2.467	85	—	—
		<u>Razem</u>	—	—	41.066	44	—	—
		B) Fundusz konserwacyjny.						
		Dochody.						
1		Odsetki od kapitałów lokowanych	—	30	—	30	—	—
2		Zapas kasowy z początkiem roku 1896.	—	—	10	20	—	—
		<u>Razem</u>	—	—	10	50	—	—
		Wydatki.						
1		Zapas kasowy z końcem roku 1896	—	—	10	50	—	—

XXXIV. Fundusz regulacji rzeki Złotej Lipy.
Zamknięcie rachunku za rok 1896.

Stan funduszków z końcem roku 1896.

A) Fundusz regulacyjny.

Stan czynny.

a) Pozostałość kasowa z końcem roku 1896		
1. w gotówce	440 zł. 21 ct.	
2. w remanencie materiałów, narzędzi i sprzętów	2.027 „ 64 „	
b) Wartość wykupionych gruntów	2.427 „ 88 „	
c) Należności czynne: Zaległe datki konkurencyjne	29.700 „ — „	
Suma stanu czynnego		34 595 zł 73 ct.

Stan bierny.

Zwrot zaliczki	1 304 „ 69 „	
Czysty stan czynny		<u>33.291 zł. 04 ct.</u>

B) Fundusz konserwacyjny.

Stan czynny.

Zapasy kasowe w gotówce	10 zł. 50 ct.	
Stan bierny	— „ — „	
Czysty stan czynny		<u>10 zł. 50 ct.</u>

UWAGA: Zapasy kasowe w gotówce ulokowano łącznie z zapasami gotówki funduszu krajowego na 3% rachunek bieżący w Banku krajowym.

LW. 29.326/1897.

XXXV. Fundusz osuszenia bagien w powiatach łańcuckim i jarosławskim.
Zamknięcie rachunku za rok 1896.

Rubryka	Pozytywa	Poszczególności	Należytość		Uiszczenie		Należytość pozostała z końcem roku 1896.	
			zł.	ct.	zł.	ct.	zł.	ct.
Dochody.								
<i>a) Rzeczywiste.</i>								
1		Datek z funduszu krajowego III. rata	11 500	—	11.500	—	—	—
2		Datek z państwowego funduszu meliorac.	8.625	—	8.625	—	—	—
3		Datki konkurencyjne	25.875	—	—	—	25.875	—
4		Odsetki od kapitałów lokowanych	227	58	227	58	—	—
5		Rozmaite	40	36	40	36	—	—
<u>Suma dochodów rzeczywistych</u>			46.267	94	20.392	94	25.875	—
<i>b) Przenośne.</i>								
1		Zaliczka pobrana z dochodów roku 1897 na pokrycie niedoboru	6.149	25	6.149	25	—	—
<u>Suma wszystkich dochodów</u>			52.417	19	26.542	19	25 875	—
Zapas kasowy z początkiem roku 1896			—	—	4 516	68	—	—
<u>Razem</u>			—	—	31 058	87	—	—
Wydatki.								
<i>a) Rzeczywiste.</i>								
Roboty ziemne:								
1		Trasowanie i profilowanie	32	65	32	65	—	—
2		Wykop z odwozem	10.273	55	10.273	55	—	—
3		Materyały i narzędzia	53	79	53	79	—	—
4		Dozór robót	524	15	524	15	—	—
<u>Suma rubryki I.</u>			10.884	14	10.884	14	—	—
II.								
Ubezpieczenie brzegów:								
5		Grodzenie płotków: a) Materyały	1.530	23	1.530	23	—	—
		b) Robocizna	746	17	746	17	—	—
6		Obitki faszynowe: a) Materyały b) Robocizna	—	—	—	—	—	—
7		Darniowanie	1.416	26	1.416	26	—	—
<u>Suma rubryki II.</u>			3.692	66	3.692	66	—	—
III								
Budowa obiektów:								
8		Roboty ciesielskie: a) Materyały b) Robocizna	5.052	05	5.052	05	—	—
9		” kowalskie	122	58	122	58	—	—
10		Rozmaite	586	34	586	34	—	—
<u>Suma rubryki III.</u>			5.760	97	5.760	97	—	—
Do przeniesienia			20.337	77	20.337	77	—	—

XXXV. Fundusz osuszenia bagien w powiatach łańcuckim i jarosławskim.

Zamknięcie rachunku za rok 1896.

Rubryka	Pozytywa	Poszczególnienie	Należytość		Uiszczenie		Należytość pozostała z końcem roku 1896.	
			zł.	ct.	zł.	ct.	zł.	ct.
		Z przeniesienia	20.337	77	20.337	77	—	—
IV.		Wykupno gruntów:						
	11	Koszta komisyjne	89	25	89	25	—	—
	12	Wykupno gruntów pod rowy	—	—	—	—	—	—
	13	Odszkodowanie za serwituty	1.357	15	1.357	15	—	—
	14	„ „ plony	318	02	318	02	—	—
	15	Koszta intabulacyi	—	—	—	—	—	—
		Suma rubryki IV.	1.764	42	1.764	42	—	—
V.		Koszta zarządu:						
	16	Najem lokalu	80	—	80	—	—	—
	17	Sprzęty i potrzeby kancelaryjne	114	68	114	68	—	—
	18	Przyrządy geodetyczne	12	94	12	94	—	—
	19	Dyety i koszta podróży delegata	37	92	37	92	—	—
	20	Dodatek budowlany, koszta podróży i płaca kierownika budowy	2.321	39	2.321	39	—	—
	21	Wynagrodzenie płatnika	150	—	150	—	—	—
	22	Koszta inspekcji i kolaudacyi	222	66	222	66	—	—
	23	Inne	65	22	65	22	—	—
		Suma rubryki V.	3.004	81	3.004	81	—	—
VI.		Rozmaite i nieprzewidziane:						
	24	Czyszczenie rowów	490	81	490	81	—	—
	25	Naprawa szarp	520	01	520	01	—	—
	26	Straż rzeczna	408	20	408	20	—	—
	27	Budowa obiektów dodatkowych	132	47	132	47	—	—
	28	Budowa brodów	8	29	8	29	—	—
	29	Korekcyja ujść i rowów bocznych	177	62	177	62	—	—
	30	Stacyonowanie rowów	52	79	52	79	—	—
	31	Zwrot kosztów sporządzenia projektu	—	—	—	—	—	—
	32	Zdjęcia uzupełniające	16	70	16	70	—	—
	33	Kataster konkurencyjny	909	85	909	85	—	—
	34	Inne	318	01	318	01	—	—
		Suma rubryki VI.	3.034	75	3.034	75	—	—
		Suma wydatków rzeczywistych	28.141	75	28.141	75	—	—
		b) Przeność.						
	1	Zwrot zaliczki z dochodów roku 1897 pobranej na pokrycie niedoboru	6.149	25	—	—	6.149	25
		Suma wszystkich wydatków	34.291	—	28.141	75	6.149	25
		Zapasy kasowy z końcem roku 1896:						
		a) w gotówce	454	43	—	—	—	—
		b) w materyałach i narzędziach	2.462	69	2.917	12	—	—
		Razem	—	—	31.058	87	—	—

**XXXV. Fundusz osuszenia bagien w powiatach łańcuckim i jarosławskim.
Zamknięcie rachunku za rok 1896.**

Stan funduszów z końcem roku 1896.

Stan czynny.

a) Zapas kasowy: 1. w gotówce	454 zł. 43 ct.	
2. w remanencie materiałów, narzędzi i sprzętów	2.462 „ 69 „	
b) Wartość wykupionych gruntów	2.520 „ 72 „	
c) Należytości czynne : Zaległe datki konkurencyjne	25.875 „ — „	
	<u>Suma stanu czynnego</u>	31.312 zł. 84 ct.

Stan bierny.

Należytości bierne: Zwrot zaliczki pobranej z dochodów roku 1897 na pokrycie niedoboru	6.149 „ 25 „
	<u>Czysty stan czynny</u>
	25.163 zł. 59 ct.

UWAGA: Zapasy kasowe w gotówce ulokowano łącznie z zapasami gotówki funduszu krajowego na 3%^o rachunek bieżący w Banku krajowym.

LW. 29.337/1897.

XXXVI. Fundusz regulacji potoku Dumnego.
Zamknięcie rachunku za rok 1896.

Rubryka	Pozycja	Poszczególnienie	Należytość		Uiszczenie		Należytość pozostała z końcem roku 1896.	
			zł.	ct.	zł.	ct.	zł.	ct.
		Dochody.						
		<i>a) Rzeczywiste.</i>						
	1	Datek z funduszu krajowego	—	—	—	—	—	—
	2	„ z państwowego funduszu meliorac.	—	—	—	—	—	—
	3	Datki konkurencyjne	17.280	—	17.280	—	—	—
	4	Odsetki od kapitałów lokowanych	—	—	—	—	—	—
	5	Rozmaite	—	—	—	—	—	—
		<u>Suma dochodów rzeczywistych</u>	17.280	—	17.280	—	—	—
		<i>b) Przenośne.</i>						
	1	Zaliczka pobrana z funduszu krajowego	4.000	—	4.000	—	—	—
		<u>Suma wszystkich dochodów</u>	21.280	—	21.280	—	—	—
		Zapas kasowy z początkiem roku 1896	—	—	4 662	31	—	—
		<u>Razem</u>	—	—	25.942	31	—	—
		Wydatki.						
		<i>a) Rzeczywiste.</i>						
I.		Roboty ziemne:						
	1	Trasowanie i profilowanie	7	80	7	80	—	—
	2	Zdzieranie darni	—	—	—	—	—	—
	3	Wykop z odwozem na brzeg	174	44	174	44	—	—
	4	Planowanie nasypów	1.024	65	1.024	65	—	—
	5	Materyały i narzędzia	372	32	372	32	—	—
	6	Dozór	365	24	365	24	—	—
		<u>Suma rubryki I.</u>	1.944	45	1.944	45	—	—
II.		Objekty:						
	7	Roboty ziemne	163	41	163	41	—	—
	8	„ ciesielskie	753	34	753	34	—	—
	9	„ murarskie	—	—	—	—	—	—
	10	„ kowalskie	138	—	138	—	—	—
	11	„ uzupełniające	155	62	155	62	—	—
		<u>Suma rubryki II.</u>	1.210	37	1 210	37	—	—
III.		Roboty dodatkowe:						
	12	Obsiew szkarp i brzegów	154	93	154	93	—	—
		<u>Do przeniesienia</u>	3.309	75	3 309	75	—	—

XXXVI. Fundusz regulacji potoku Dumnego.
Zamknięcie rachunku za rok 1896.

Rubryka	Pozycya	Poszczególnienie	Należytość		Jiszczenie		Należytość pozostała z końcem roku 1896.	
			zł.	ct.	zł.	ct.	zł.	ct.
		Z przeniesienia	3 309	75	3.309	75	—	—
IV.		Wykupno gruntów i odszkodowania:						
	13	Koszta komisyjne	—	—	—	—	—	—
	14	Wykupno gruntów	340	—	340	—	—	—
	15	Odszkodowanie za zniszczone plony	222	60	222	60	—	—
	16	Koszta intabulacyi	—	—	—	—	—	—
		Suma rubryki IV.	562	60	562	60	—	—
V.		Konserwacya w ezasie budowy:						
	17	Naprawa szkarp	433	90	433	90	—	—
	18	Czyszczenie łożyska	436	51	436	51	—	—
	19	Straż rzeczna	160	—	160	—	—	—
		Suma rubryki V.	1.030	41	1.030	41	—	—
VI.		Zarząd:						
	20	Najem lokalu	—	—	—	—	—	—
	21	Sprzęty i potrzeby kancelaryjne	75	79	75	79	—	—
	22	Przybory geodetyczne	8	—	8	—	—	—
	23	Delegat, dyety i koszta podróży	—	—	—	—	—	—
	24	Kierownik budowy, płaca, dodatek budowlany i koszta podróży	199	06	199	06	—	—
	25	Wynagrodzenie płatnika	200	—	200	—	—	—
	26	Koszta inspekyi i kolaudacyi	13	77	13	77	—	—
	27	Inne drobne	25	—	25	—	—	—
		Suma rubryki VI.	521	62	521	62	—	—
VII.		Rozmaite i nieprzewidziane:						
	28	Rowy osuszające	134	65	134	65	—	—
	29	Budowa przepustów	641	61	641	61	—	—
	30	„ brodów	537	37	537	37	—	—
	31	Ubezpieczenie brzegów płotkami i obitkami faszynowemi	796	39	796	39	—	—
	32	Stacyonowanie	—	—	—	—	—	—
	33	Rozmaite inne	771	17	771	17	—	—
		Suma rubryki VII.	2.881	19	2.881	19	—	—
		<u>Suma wydatków rzeczywistych</u>	8.305	57	8.305	57	—	—
		b) Przenośne.						
	1	Zwrot zaliczki funduszowi krajowemu	4.000	—	4.000	—	—	—
		<u>Suma wszystkich dochodów</u>	12.305	57	12.305	57	—	—
		Zapas kasowy z końcem roku 1896:						
		a) w gotówce	13.559	82				
		b) w remanencie materyałów i sprzętów	76	92	13.636	74	—	—
		<u>Razem</u>	—	—	25.942	31	—	—

XXXVI. Fundusz regulacji potoku Dumnego.
Zamknięcie rachunku za rok 1896.

Stan funduszu z końcem roku 1896.

Fundusz regulacyjny.

Stan czynny.

a) Zapas kasowy z końcem roku 1896;		
1. w gotówce	13.559 zł. 82 ct.	
2. w remanencie materiałów, narzędzi i sprzętów	76 " 92 "	
b) Wartość wykupionych gruntów	4.340 " — "	
	<u>Suma stanu czynnego</u>	17.976 zł. 74 ct.
Stan bierny		— " — "
	<u>Czysty stan czynny</u>	17.976 zł. 74 ct.

UWAGA: Zapasy kasowe w gotówce ulokowano łącznie z zapasami gotówki funduszu krajowego na 3% rachunek bieżący w Banku krajowym.

LW. 29.323,1897.

XXXVII. Fundusz regulacji potoku Przegnojówki.
Zamknięcie rachunku za rok 1896.

Rubryka	Pozycja	Poszczególnienie	Należytość		Uiszczenie		Należytość pozostała z końcem roku 1896.	
			zł.	ct.	zł.	ct.	zł.	ct.
Dochody.								
<i>a) Rzeczywiste.</i>								
1		Zasiłek z funduszu krajowego	11 200	—	11.200	—	—	—
2		z państwowego funduszu meliorac.	16 800	—	16.800	—	—	—
3		Datki konkurencyjne	16.800	—	—	—	16.800	—
4		Odsetki z lokacji gotówki	566	35	566	35	—	—
5		Rozmaite	—	—	—	—	—	—
<u>Suma dochodów rzeczywistych</u>			45.366	35	28.566	35	16.800	—
<i>b) Przenośne</i>								
<u>Suma wszystkich dochodów</u>			45.366	35	28.566	35	16.800	—
Zapas kasowy z początkiem roku 1896			—	—	8 864	06	—	—
<u>Razem</u>			—	—	37.430	41	—	—
Wydatki.								
<i>a) Rzeczywiste.</i>								
I. Roboty ziemne :								
1		Trasowanie i profilowanie	1.055	40	1.055	40	—	—
2		Zdzieranie darni	486	09	486	09	—	—
3		Wykop z odwozem na brzeg	9.692	60	9.692	60	—	—
3 ^a		Karczowanie	723	15	723	15	—	—
4		Planowanie nasypów	917	45	917	45	—	—
5		Materyały i narzędzia	803	16	803	16	—	—
6		Dozór	717	71	717	71	—	—
<u>Suma rubryki I.</u>			14.395	56	14.395	56	—	—
II. Budowa obiektów :								
7		Roboty ziemne	77	65	77	65	—	—
8		„ ciesielskie: a) Materyały	451	40	451	40	—	—
		b) Robocizna	315	20	315	20	—	—
9		„ murarskie	—	—	—	—	—	—
10		„ brukarskie: a) Materyały	122	—	122	—	—	—
		b) Robocizna	16	40	16	40	—	—
11		„ kowalskie	13	36	13	36	—	—
12		„ uzupełniające	—	—	—	—	—	—
<u>Suma rubryki II.</u>			996	01	996	01	—	—
III. Roboty dodatkowe :								
13		Obsiew szkarp: a) nasiona	103	06	103	06	—	—
		b) robocizna	9	45	9	45	—	—
<u>Suma rubryki III.</u>			112	51	112	51	—	—
<u>Do przeniesienia</u>			15.504	08	15.504	08	—	—

XXXVII. Fundusz regulacji potoku Przegnojówki.
Zamknięcie rachunku za rok 1896.

Rubryka	Pozycja	Poszczególnienie	Należyłość		Uiszczenie		Należyłość pozostała z końcem roku 1896.	
			zł.	ct.	zł.	ct.	zł.	ct.
		Z przeniesienia	15.504	08	15 504	08	—	—
IV.		Wykupno gruntów i odszkodowania:						
	14	Koszta komisyjne	—	—	—	—	—	—
	15	Wykupno gruntów	—	—	—	—	—	—
	16	Odszkodowanie za zniszczone plony	489	—	489	—	—	—
	17	Koszta intabulacyi	19	97	19	97	—	—
		Suma rubryki IV.	508	97	508	97	—	—
V.		Konserwacya w czasie budowy:						
	18	Naprawa szkarp	6	75	6	75	—	—
	19	Czyszczenie łożyska	2.205	48	2.205	48	—	—
	20	Straż rzeczna	26	—	26	—	—	—
		Suma rubryki V.	2.238	23	2.238	23	—	—
VI.		Zarząd:						
	21	Najem lokalu	—	—	—	—	—	—
	22	Sprzęty i potrzeby kancelaryjne	189	77	189	77	—	—
	23	Przybory geodetyczne	44	05	44	05	—	—
	24	Delegat, dyety i koszta podróży	—	—	—	—	—	—
	25	Płaca, dodatek budowlany i koszta podróży kierownika budowy	1.512	25	1.512	25	—	—
	26	Wynagrodzenie płatnika	90	—	90	—	—	—
	27	Koszta inspekcji i kolaudacyi	79	66	79	66	—	—
	28	Inne drobne	11	85	11	85	—	—
		Suma rubryki VI.	1.927	58	1.927	58	—	—
VII.		Rozmaite i nieprzewidziane:						
	29	Rowy osuszające	37	90	37	90	—	—
	30	Budowa dodatkowych obiektów	116	36	116	36	—	—
	31	Ubezpieczenie brzegów płotkami i darniami	6 639	17	6.639	17	—	—
	32	Stacyonowanie	—	—	—	—	—	—
	33	Kataster konkurencyjny	397	15	397	15	—	—
	34	Zwrot kosztów projektu	72	38	72	38	—	—
	35	Rozmaite inne	196	79	196	79	—	—
		Suma rubryki VII.	7.459	75	7.459	75	—	—
		Suma wydatków rzeczywistych	27 638	61	27 638	61	—	—
		b) Przenośne	—	—	—	—	—	—
		Suma wszystkich wydatków	27.638	61	27.638	61	—	—
		Zapas kasowy z końcem roku 1896:						
		a) w gotówce	8.847	68				
		b) w remanencji materyałów, narzędzi i sprzętów	944	12	9.791	80	—	—
		Razem	—	—	37.430	41	—	—

**XXXVII. Fundusz regulacji potoku Przegnojówki.
Zamknięcie rachunku za rok 1896.**

Stan funduszu z końcem roku 1896.

Stan czynny.

a) Zapas kasowy z końcem roku 1896:		
1 w gotówce	8.847 zł. 68 ct.	
2. w remanencie materiałów, narzędzi i sprzętów	944 „ 12 „	
c) Należności czynne: 1. Zaległe datki konkurencyjne .	16.800 „ — „	
	<u>Suma stanu czynnego .</u>	26.591 zł. 80 ct.
Stan bierny		<u>— „ — „</u>
	<u>Czysty stan czynny .</u>	26.591 zł. 80 ct.

UWAGA: Zapas kasowy w gotówce ulokowano łącznie z zapasami gotówki funduszu krajowego na 3% rachunek bieżący w Banku krajowym.

LW. 29.322|1897.

XXXVIII. Fundusz osuszenia bagien Stojanowskich.
Zamknięcie rachunku za rok 1896.

Rubryka	Pozycja	Poszczególnienie	Należyłość		Uiszczenie		Należyłość pozostała z końcem roku 1896.	
			zł.	ct.	zł.	ct.	zł.	ct.
		Dochody.						
		<i>a) Rzeczywiste.</i>						
	1	Zasilek z funduszu krajowego	12.000	—	12.000	—	—	—
	2	z państwowego funduszu meliorac	18.000	—	18.000	—	—	—
	3	Datki konkurencyjne	18.000	—	—	—	18.000	—
	4	Odsetki od kapitałów lokowanych	469	04	469	04	—	—
	5	Rozmaite	—	—	—	—	—	—
		Suma dochodów rzeczywistych	48.469	04	30.469	04	18 000	—
		<i>b) Przenośne</i>	—	—	—	—	—	—
		Suma wszystkich dochodów	48.469	04	30.469	04	18.000	—
		Zapas kasowy z początkiem roku 1896	—	—	9.441	82	—	—
		Razem	—	—	39.910	86	—	—
		Wydatki.						
		<i>a) Rzeczywiste.</i>						
I.		Roboty ziemne :						
	1	Trasowanie i profilowanie	574	44	574	44	—	—
	2	Zdzieranie darni	4	20	4	20	—	—
	3	Wykop z łożyska z odwozem na brzeg	12.268	89	12 268	89	—	—
	4	Wyrównanie odkładów	4.023	01	4.023	01	—	—
	5	Materyały i narzędzia	332	79	332	79	—	—
	6	Dozór budowy	880	20	880	20	—	—
		Suma rubryki I.	18.083	53	18.033	53	—	—
II.		Budowa obiektów :						
	7	Roboty ciesielskie: <i>a) Materyały</i>	5.016	14	5.016	14	—	—
		<i>b) Robocizna</i>	1.869	23	1.869	23	—	—
	8	„ kowalskie	863	15	863	15	—	—
	9	Rozmaite	255	66	255	66	—	—
		Suma rubryki II.	8.004	18	8.004	18	—	—
III.		Roboty dodatkowe ;						
	10	Obsiew szkarp: <i>a) Materyały</i>	162	—	162	—	—	—
		<i>b) Robocizna</i>	10	20	10	20	—	—
		Suma rubryki III.	172	20	172	20	—	—
		Do przeniesienia	26.259	91	26.259	91	—	—

XXXVIII. Fundusz osuszenia bagien Stojanowskich.
Zamknięcie rachunku za rok 1896.

Rubryka	Pozytywa	Poszczególności	Należytość		Uiszczenie		Należytość pozostała z końcem roku 1896.	
			zł.	ct.	zł.	ct.	zł.	ct.
		Z przeniesienia .	26 259	91	26 259	91	—	—
IV.		Wykupno gruntów:						
	11	Koszta komisyjne	566	19	566	19	—	—
	12	Wykupno gruntów pod rowy	149	85	149	85	—	—
	13	Odszkodowanie za plony	—	—	—	—	—	—
	14	Koszta intabulacyi	15	—	15	—	—	—
		Suma rubryki IV.	731	04	731	04	—	—
V.		Konserwacya:						
	15	Czyszczenie rowów i naprawa szkarp	246	15	246	15	—	—
	16	Straż rzeczna	20	—	20	—	—	—
		Suma rubryki V.	266	15	266	15	—	—
VI.		Koszta zarządu:						
	17	Najem lokalu	96	—	96	—	—	—
	18	Sprzęty i potrzeby kancelaryjne	72	75	72	75	—	—
	19	Przyrządy geodetyczne	11	—	11	—	—	—
	20	Dyety i koszta podróży delegata	176	78	176	78	—	—
	21	Dodatek budowlany, płaca i koszta podróży kierownika budowy	2.412	90	2.412	90	—	—
	22	Wynagrodzenie płatnika	—	—	—	—	—	—
	23	Koszta inspekcyi i kolaudacyi	75	74	75	74	—	—
	24	Inne drobne	62	80	62	80	—	—
		Suma rubryki VI.	2.907	97	2.907	97	—	—
VII.		Rozmaite i nieprzewidziane:						
	25	Budowa mostów	392	83	392	83	—	—
	26	Wykonanie rowów nieprzewidzianych projektem	823	03	823	03	—	—
	27	Ubezpieczenie rowów płotkami i darniami	294	44	294	44	—	—
	28	Zwrot kosztów sporządzenia projektu	41	37	41	37	—	—
	29	Sporządzenie katastru konkurencyjnego	123	53	123	53	—	—
	30	Inne	905	13	905	13	—	—
		Suma rubryki VII.	2.580	33	2.580	33	—	—
		Suma wydatków rzeczywistych	32.745	40	32.745	40	—	—
		b) Przenośne	—	—	—	—	—	—
		Suma wszystkich wydatków	32.745	40	32.745	40	—	—
		Zapasy kasowy z końcem roku 1896:						
		a) w gotówce	6.865	46				
		b) w remanencie narzędzi i sprzętów	300	—	7.165	46	—	—
		Razem	—	—	39 910	86	—	—

XXXVIII. Fundusz osuszenia bagien Stojanowskich.
Zamknięcie rachunku za rok 1896.

Stan funduszu z końcem roku 1896.

Stan czynny.

a) Zapas kasowy: 1. w gotówce	6.865 zł. 46 ct.	
2, w remanencie narzędzi i sprzętów	300 " -- "	
b) Należytości czynne: Zaległe datki konkuren- cyjne	18.000 " -- "	
<u>Suma stanu czynnego</u>		25.165 zł. 46 ct.
Stan bierny		— " — "
Czysty stan czynny		<u>25.165 zł. 46 ct.</u>

UWAGA: Zapas kasowy w gotówce ulokowano łącznie z zapasami gotówki funduszu krajowego na 3% rachunek bieżący w Banku krajowym.

LW. 29.336|1897.

**XXXIX Fundusz obwałowania lewego brzegu Dunajca.
Zamknięcie rachunku za rok 1896.**

Rubryka	Pozycya	Poszczególnienie	Należytość		Uiszczenie		Należytość pozostała z końcem roku 1896.	
			zł.	ct.	zł.	ct.	zł.	ct.
A) Fundusz regulacyjny.								
DOCHODY.								
<i>a) Rzeczywiste.</i>								
1		Datek z funduszu krajowego	14.000	—	14.000	—	—	—
2		„ z państwowego funduszu meliorac.	10.500	—	10.500	—	—	—
3		Datki konkurencyjne	21.000	—	—	—	21.000	—
4		Odsetki od kapitałów lokowanych	—	—	—	—	—	—
5		Rozmaite	—	—	—	—	—	—
<u>Suma dochodów rzeczywistych</u>			45.500	—	24.500	—	21.000	—
<i>b) Przenośne.</i>								
1		Zaliczka pobrana z dochodów funduszu roku 1897	11.697	15 ¹ / ₂	11.697	15 ¹ / ₂	—	—
2		Zaliczka pobrana z rubr. XIII. wydatków funduszu krajowego	10.000	—	10.000	—	—	—
<u>Suma wszystkich dochodów</u>			67.197	15 ¹ / ₂	46.197	15 ¹ / ₂	21.000	—
Zapas kasowy z początkiem roku 1896			—	—	1.317	34	—	—
<u>Razem</u>			—	—	47.514	49 ¹ / ₂	—	—
WYDATKI.								
<i>a) Rzeczywiste.</i>								
Roboty ziemne:								
1		Trasowanie i profilowanie	792	58	792	58	—	—
2		Zdzieranie darni	104	97	104	97	—	—
3		Karczowanie	48	62	48	62	—	—
4		Wykop z rowów materyałowych z odwozem na wał	6.175	13	6.175	13	—	—
5		Wykonanie nasypu	1.318	35	1.318	35	—	—
6		Wykop z potoków i kanałów osuszających z odwozem na brzeg	2.089	04	2.089	04	—	—
7		Materyały i narzędzia	855	84	855	84	—	—
8		Dozór robót ziemnych	398	28	398	28	—	—
<u>Suma rubryki I.</u>			11.782	81	11.782	81	—	—
<i>b) Przenośne.</i>								
Objekty w wałach:								
9		Roboty ciesielskie: Materyały	391	86	391	86	—	—
10		„ „ Robocizna	404	27	404	27	—	—
11		„ murarskie: Materyały	1.677	43	1.677	43	—	—
12		„ „ Robocizna	351	23	351	23	—	—
13		„ kowalskie	223	99	223	99	—	—
14		Rozmaite	289	91	289	91	—	—
<u>Suma rubryki II.</u>			3.338	69	3.338	69	—	—
Do przeniesienia			15.121	50	15.121	50	—	—

XXXIX. Fundusz obwałowania lewego brzegu Dunajca.
Zamknięcie rachunku za rok 1896.

Rubryka	Pozycja	Poszczególnienie	Należytość		Jiszczenie		Należytość pozostała z końcem roku 1896.	
			zł.	ct.	zł.	ct.	zł.	ct.
		Z przeniesienia .	15.121	50	15.121	50	—	—
III.		Roboty dodatkowe:						
	15	Obsiew szkarp wałowych i rzecznych:						
		a) nasiona traw .	200	74	200	74	—	—
		b) robocizna .	46	06	46	06	—	—
		Suma rubryki III. .	246	80	246	80	—	—
IV.		Wykupno gruntów i odszkodowania:						
	16	Koszta komisyjne	—	—	—	—	—	—
	17	Wykupno gruntów pod wał	2.347	96 ¹ / ₂	2.347	96 ¹ / ₂	—	—
	18	Odszkodowanie za rowy materyałowe	2.393	13	2.393	13	—	—
	19	" " zniszczone plony	635	52	635	52	—	—
	20	Koszta intabulacyi	35	30	35	30	—	—
		Suma rubryki IV. .	5.411	91 ¹ / ₂	5.411	91 ¹ / ₂	—	—
V.		Utrzymanie w czasie budowy:						
	21	Naprawa szkarp wałów	106	85	106	85	—	—
	22	Straż rzeczna i wałowa	110	—	110	—	—	—
		Suma rubryki V. .	216	85	216	85	—	—
VI.		Koszta zarządu:						
	23	Najem lokalu	70	—	70	—	—	—
	24	Sprzęty i potrzeby kancelaryjne	116	12	116	12	—	—
	25	Przyrządy geodetyczne	82	02	82	02	—	—
	26	Dyety i koszta podróży delegata	36	40	36	40	—	—
	27	Dyety, koszta podróży, płaca i dodatek budowlany kierownika budowy	1.800	74	1.800	74	—	—
	28	Wynagrodzenie kasyera	200	—	200	—	—	—
	29	Inne drobne	15	65	15	65	—	—
		Suma rubryki VI. .	2.320	93	2.320	93	—	—
VII.		Rozmaite i nieprzewidziane:						
	30	Budowa ramp	164	99	164	99	—	—
	31	" brodów	95	56	95	56	—	—
	32	Pogłębienie rowów odpływowych	—	90	—	90	—	—
	33	Ubezpieczenie potoków i kanałów osuszających płotkami i darniami	953	14	953	14	—	—
	34	Objekty dodatkowe	459	69	459	69	—	—
	35	Zwrot kosztów sporządzenia projektu	—	—	—	—	—	—
	36	Koszta katastru konkurencyjnego i zawiązanie spółki wódnej	189	—	189	—	—	—
	37	Inne	1.929	84	1.929	84	—	—
		Suma rubryki VII. .	3.793	12	3.793	12	—	—
		Suma wydatków rzeczywistych	27.111	11 ¹ / ₂	27.111	11 ¹ / ₂	—	—
		Do przeniesienia .	27.111	11 ¹ / ₂	27.111	11 ¹ / ₂	—	—

XXXIX. Fundusz obwałowania lewego brzegu Dunajca.
Zamknięcie rachunku za rok 1896.

Rubryka	Pozycja	Poszczególności	Należytość		Uiszczenie		Należytość pozostała z końcem roku 1896.	
			zł.	ct.	zł.	ct.	zł.	ct.
		Z przeniesienia	27.111	11 ¹ / ₂	27.111	11 ¹ / ₂	—	—
		b) Przenośne.						
1		Zwrot zaliczki pobranej z dochodów roku 1896 i 1897	20.393	36 ¹ / ₂	8.696	21	11.697	15 ¹ / ₂
2		Zwrot zaliczki pobranej z rubr. XIII wydatków funduszu krajowego	10.000	—	10.000	—	—	—
		<u>Suma wszystkich wydatków</u>	<u>57.504</u>	<u>48</u>	<u>45.807</u>	<u>32¹/₂</u>	<u>11.697</u>	<u>15¹/₂</u>
		Zapasy kasowe z końcem roku 1896:						
		a) w gotówce 400.—	—	—	—	—	—	—
		b) w remanencie materyałów, narzędzi i sprzętów 1.307:17	—	—	1.707	17	—	—
		<u>Razem</u>	<u>—</u>	<u>—</u>	<u>47.514</u>	<u>49¹/₂</u>	<u>—</u>	<u>—</u>
		B) Fundusz konserwacyjny.						
		DOCHODY.						
		Za sprzedaną trawę	38	—	38	—	—	—
		WYDATKI.						
		Zapasy kasowe z końcem roku 1896	—	—	38	—	—	—

Stan funduszków z końcem roku 1896.

A) Fundusz regulacyjny.

Stan czynny.

a) Pozostałość z końcem roku 1896:		
1. w gotówce	400	zł. — ct.
2. w remanencie materyałów, narzędzi i sprzętów	1.307	„ 17 „
b) Wartość wykupionych gruntów	3.563	„ 80 ¹ / ₂ „
c) Należytości czynne: Zaległe datki konkurencyjne	21.000	„ — „
<u>Suma stanu czynnego</u>	<u>26.270</u>	<u>zł. 97¹/₂ ct.</u>

Stan bierny.

Zwrot zaliczki pobranej z dochodów roku 1896 i 1897	11.697	„ 15 ¹ / ₂ „
<u>Czysty stan czynny</u>	<u>14.573</u>	<u>zł. 82 ct.</u>

B) Fundusz konserwacyjny.

Stan czynny.

Zapasy kasowe w gotówce	38	zł. — ct.
<u>Stan bierny</u>	<u>—</u>	<u>„ — „</u>
<u>Czysty stan czynny</u>	<u>38</u>	<u>zł. — ct.</u>

UWAGA: Zapasy kasowe w gotówce ulokowano łącznie z zapasami gotówki funduszu krajowego na 3% rachunek bieżący w Banku krajowym.

XL. Fundusz zabudowania potoku Glińsko.

Zamknięcie rachunku za rok 1896.

Rubryka	Pozycja	Poszczególne	Należyłość		Uiszczenie		Należyłość pozostała z końcem roku 1896.	
			zł.	ct.	zł.	ct.	zł.	ct.
		Dochody.						
		<i>a) Rzeczywiste.</i>						
	1	Datek z funduszu krajowego	6.000	—	6.000	—	—	—
	2	„ z państwowego funduszu meliorac.	6.000	—	6.000	—	—	—
	3	Odsetki od lokowanej gotówki	—	—	—	—	—	—
	4	Rozmaite	—	—	—	—	—	—
		<u>Suma dochodów rzeczywistych</u>	12.000	—	12.000	—	—	—
		<i>b) Przenośne</i>	—	—	—	—	—	—
		<u>Suma wszystkich dochodów</u>	12.000	—	12.000	—	—	—
		Zapas kasowy z początkiem roku 1896	—	—	—	—	—	—
		<u>Razem</u>	—	—	12.000	—	—	—
		Wydatki.						
		<i>a) Rzeczywiste.</i>						
I.	1-4	Roboty ziemne	132	99	132	99	—	—
II.	5-11	Roboty regulacyjne	—	—	—	—	—	—
III.	12-19	Budowa obiektów	1.016	62	1.016	62	—	—
IV.	20-24	Roboty dodatkowe	—	—	—	—	—	—
V.	25-28	Wykupno gruntów i odszkodowania	—	—	—	—	—	—
VI.	29-32	Utrzymanie w czasie budowy	1	60	1	60	—	—
VII.		Koszta zarządu:						
		Najem lokalu	—	—	—	—	—	—
	33	Sprzęty i potrzeby kancelaryjne	32	80	32	80	—	—
	34	Przyrządy geodetyczne	2	74	2	74	—	—
	35	Płaca i ryczałt kierownika budowy	—	—	—	—	—	—
	36	„ i dodatek budowlany prowadzącego	—	—	—	—	—	—
	37	budowę	—	—	—	—	—	—
	38	Inne	24	97	24	97	—	—
		<u>Suma rubryki VII.</u>	60	51	60	51	—	—
VIII		Rozmaite i nieprzewidziane	—	—	—	—	—	—
		<u>Suma wydatków rzeczywistych</u>	1.211	72	1.211	72	—	—
		Do przeniesienia	1.211	72	1.211	72	—	—

XI. Fundusz zabudowania potoku Glińsko.
Zamknięcie rachunku za rok 1896.

Rubryka	Pozycja	Poszczególnienie	Należyłość		Uiszczenie		Należyłość pozostała z końcem roku 1896.	
			zł.	ct.	zł.	ct.	zł.	ct.
		Z przeniesienia .	1.211	72	1.211	72	—	—
		b) Przenośne .	—	—	—	—	—	—
		<u>Suma wszystkich wydatków .</u>	1.211	72	1.211	72	—	—
		Zapasy kasowy z końcem roku 1896 .	—	—	10.788	28	—	—
		<u>Razem .</u>	—	—	12.000	—	—	—

Stan funduszków z końcem roku 1896.

Stan czynny.

Zapasy kasowe w gotówce	10.788 zł. 28 ct.
Stan bierny	— " — "
<u>Czysty stan czynny</u>	<u>10.788 zł. 28 ct</u>

UWAGA: Zapasy kasowe w gotówce ulokowano łącznie z zapasami gotówki funduszu krajowego na 3% rachunek bieżący w Banku krajowym.

LW. 29.329/1897.

XLI. Fundusz zabudowania potoków górskich w dorzeczu Dniestru.
Zamknięcie rachunku za rok 1896.

Rubryka	Pozycja	Poszczególnienie	Należytość		Uiszczenie		Należytość pozostała z końcem roku 1896.	
			zł.	ct.	zł.	ct.	zł.	ct.
		Dochody.						
		<i>a) Rzeczywiste.</i>						
1		Na rachunek I. raty zasiłku z państwowego funduszu melioracyjnego	5 000	—	5 000	—	—	—
2		Na rachunek I. raty zasiłku krajowego	5.000	—	5.000	—	—	—
		<u>Suma dochodów rzeczywistych</u>	10.000	—	10.000	—	—	—
		<i>b) Przenośne.</i>						
3		Zaliczki zwrócone	5.200	—	—	—	5.200	—
		<u>Suma wszystkich dochodów</u>	15.200	—	10.000	—	5.200	—
4		Zapasy kasowy z początkiem roku 1896	—	—	—	—	—	—
		<u>Razem</u>	—	—	10 000	—	—	—
		Wydatki.						
		<i>a) Rzeczywiste</i>	—	—	—	—	—	—
		<i>b) Przenośne.</i>						
1		Zaliczki wydane	5.200	—	5 200	—	—	—
		<u>Suma wszystkich wydatków</u>	5.200	—	5.200	—	—	—
2		Zapasy kasowy z końcem roku 1896 w gotówce	—	—	4.800	—	—	—
		<u>Razem</u>	—	—	10.000	—	—	—

Stan funduszy z końcem roku 1896.

Stan czynny.

1. Zapasy kasowy z końcem roku 1896 w gotówce	4.800 zł. — ct.
2. Należytości czynne: Niewyrachowane zaliczki	5.200 „ — „
<u>Suma stanu czynnego</u>	<u>10.000 zł. — ct.</u>

Stan bierny	— „ — „
<u>Czysty stan czynny</u>	<u>10.000 zł. — ct.</u>

UWAGA: Zapasy k-sowe w gotówce ulokowano łącznie z zapasami gotówki funduszu krajowego na 3% rachunek bieżący w Banku krajowym.

L. W. 31.795/1897.

XLII.

Fundusz emerytury dozorców melioracyjnych.

ZAMKNIĘCIE RACHUNKU

za rok

1896.

XLII. Fundusz emerytury dozorców melioracyjnych. Zamknięcie rachunku za rok 1896.

Rnbryka	Pozycja	Poszczególńienie	Należytość		Uiszczenie		Należytość pozostała z końcem roku 1896.	
			zł.	ct.	zł.	ct.	zł.	ct.
		Dochody.						
		a) Rzeczywiste.						
1		Oplaty konduktorów i dozorców	162	—	162	—	—	—
2		Grzywny za przekroczenia służbowe	—	—	—	—	—	—
3		Datki dobrowolne	—	—	—	—	—	—
4		Roczna dotacya funduszu krajowego	500	—	500	—	—	—
5		Odsetki z lokacyi	—	—	—	—	—	—
6		Rozmaite	—	—	—	—	—	—
		<u>Suma dochodów rzeczywistych</u>	662	—	662	—	—	—
		b) Przenośne	—	—	—	—	—	—
		<u>Suma wszystkich dochodów</u>	662	—	662	—	—	—
		Zapas kasowy z początkiem roku 1896	—	—	658	—	—	—
		<u>Razem</u>	—	—	1.320	—	—	—
		Wydatki.						
		a) Rzeczywiste	—	—	—	—	—	—
		b) Przenośne	—	—	—	—	—	—
		Zapas kasowy z końcem roku 1896:						
		a) w gotówce 820 zł.	—	—	—	—	—	—
		b) w efektach 500 „	—	—	1.320	—	—	—

LW. 31.795/1897

Alegat do lit. B. do sprawozda-
nia Wydziału krajowego o zam-
knięciu rachunkowem funduszków
krajowych za rok 1896.

Lit. B.

ZAMKNIĘCIE RACHUNKU

FUNDUSZÓW SAMOISTNYCH

(niedotowanych)

budżetem nieobjętych

za rok

1896.

I n d e k s.

I.	Fundusz pomnika Kościuszki	380
II.	Fundusze stypendyjne	384
III.	Administracya dóbr Winniki	418
IV.	Fundusz galicyjski inwalidów wojskowych	421
V.	„ niżankowicki „ „	424
VI.	„ posagowy Jana i Filipiny Komarnickich	426
VII.	Zakład narodowy imienia Ossolińskich	429
VIII.	Fundusz zapomogi byłego obwodu tarnowskiego	431
IX.	„ zapomogi z roku 1868	432
X.	„ budowy domu podrzutków we Lwowie	433
XI.	„ ś. p. Pelagii Russanowskiej dla inwalidów polskich	434
XII.	„ szkół ludowych z roku 1872	436
XIII.	„ Wincentego Łódzia Ponińskiego dla czeladników rzemieślniczych	440
XIV.	„ Franciszka Kochmana dla literatów polskich	442
XV.	„ „ „ „ dziewcząt służących	445
XVI.	„ ś. p. Maryi de Prez Jędrzejowiczowej	448
XVII.	„ pomnika Agenora hr. Gołuchowskiego	451
XVIII.	Fundacya Sandecka „Dom roboczy“	453
XIX.	„ Teresy z hr. Stadnickich hr. Weissenwolffowej dla obłąkanych uzdrowieńców	455
XX.	„ ś. p. Piotra hr. Wodzieckiego dla zubożałych właścian gmin Hołhocze, Dobrowody, Wierzbów, Wolica, Zastawce	459
	Fundacya ś. p. Dr. Józefa Kazimierza dw. im Malinowskiego im. „Najjaśniejszego Pana“	
XXI.	Fundusz 1. „ku wspieraniu zubożałych adwokatów i wdów po adwokatach“	463
XXII.	„ 2. „ku wspieraniu artystów i literatów“	466
XXIII.	„ 3. „ku wspieraniu celów galic. Towarzystwa muzycznego we Lwowie“	470
XXIV.	„ 4. „ku wspieraniu ubogich sług prywatnych“	472
XXV.	„ 5. „posagowy dla ubogich dziewcząt służących“	475
XXVI.	„ 6. „ku wspieraniu ubogich chłopców uczących się rzemiosła“	480
XXVII.	Fundacya Karola Beliny Brzozowskiego dla bursy stanisławowskiej im. J. I. Kraszewskiego	483
XXVIII.	„ imienia Antoniego Schiffnera	485
XXIX.	„ Maryi Mochnackiej dla czterech ubogich ciemnych	487
XXX.	„ Edwarda Lewińskiego dla zubożałych właścian w Galicyi	489
XXXI.	„ „Domu ubogich“ im. Ludwika i Anny Helelów w Krakowie	492
XXXII.	Fundusz „Macierzy Polskiej“	493
XXXIII.	Fundacya Maryi Feliksy z hr. Golejewskich Czarkowskiej dla rękodzielników i przemysłowców pochodzenia polskiego w kraju zawód rękodzielniczy lub przemysłowy podejmujących	502
XXXIV.	Fundusz z legatu ś. p. Józefa Ciemieryńskiego	507
XXXV.	„ ku podniesieniu rybactwa	509
XXXVI.	Fundacya Abrahama Oranża dla ubogich izraelitów w Krakowie	510
XXXVII.	„ Malwiny z Łukowskich Wirth i Teofili Łukowskiej dla osieroconych dziewcząt	512
XXXVIII.	„ posagowa ś. p. Maksymiliana i Franciszka Ksawerego Siemianowskich dla biednych moralnie prowadzących się dziewcząt	514
XXXIX.	„ ś. p. Maksymiliana i Franciszka Ksawerego Siemianowskich dla ubogich wdów po nauczycielach szkół ludowych	518
XL.	„ ś. p. Teresy z hr. Stadnickich hr. Weissenwolffowej na rzecz przytułku dla dotkniętych wielką chorobą	520
XLI.	„ ś. p. Leonarda Wężyka na rzecz szkoły rolniczej w Czernichowie	522

I. Fundusz pomnika Kościuszki.

Rubryka	Pozycja	A) Majątek zarodowy	Należyłość		Uiszczenie		Należyłość pozostała z końcem roku 1896	
			zł.	ct.	zł.	ct.	zł.	ct.
		D o c h o d y.						
	1	Efekta zakupione:						
		a) w walucie austr. 11 zł 50 ct.						
		b) " " koronowej (2.200 " koron, czyli) 1.100 " — "						
		Razem 1.111 zł. 50 ct.						
		od tego efekta spieniężone w walucie austriackiej 1 086 " 50 "						
		rzeczywiste przykupno	25	—	25	—	—	—
		Suma dochodów	25	—	25	—	—	—
	2	Zapas z początkiem roku 1896:						
		1) w gotówce — zł. 00 ¹ / ₂ ct.						
		2) w efektach:						
		a) w walucie austr. . . 6.591 " 52 "						
		b) " " koron. (18.000 koron, czyli) 9.000 " — "	—	—	15.591	52 ¹ / ₂	—	—
		Razem	—	—	15.616	52 ¹ / ₂	—	—
		W y d a t k i.						
	1	Gotówka wydana na za- kupno efektów 1.086 zł. 50 ct.						
		od tego za spieniężone efekta 1.086 " 50 "						
		czysty wydatek	—	—	—	—	—	—
		Suma wydatków	—	—	—	—	—	—
	2	Zapas z końcem roku 1896:						
		1) w gotówce — zł. 00 ¹ / ₂ ct.						
		2) w efektach:						
		a) w walucie austr. 5.516 " 52 "						
		b) " " koron. (20.200 koron, czyli) 10.100 " — "	—	—	15.616	52 ¹ / ₂	—	—
		Razem	—	—	15.616	52 ¹ / ₂	—	—

I. Fundusz pomnika Kościuszki.

Stan majątku zarodwego z końcem roku 1896.

	Szczegół	Ogól.
<i>Stan czynny. Zapas kasowy</i>		
<i>a) w gotówce:</i>		— zł. 00 ¹ / ₂ ct.
<i>b) w efektach:</i>		
<i>α) w walucie austriackiej:</i>		
1) 4 ¹ / ₂ % listy zastawne Banku krajowego	100 zł. — ct.	
2) 4% obligacye gal. pożyczki krajowej z r. 1891.	5.400 " — "	
3) 4% książeczki Banku krajowego	16 " 52 "	
<i>β) w walucie koronowej:</i>		
1) 4% listy zast. Banku kraj. (14.600 koron, czyli)	7.300 " — "	
2) 4% " " galic. Tow. kredytowego ziemsk. (5.400 koron, czyli)	2.700 " — "	
3) 4% obligacyę galicyjskiej pożyczki krajowej z roku 1893. (200 koron, czyli)	100 " — "	15.616 " 52 "
Suma stann czynnego w walucie austriackiej		15.616 zł. 52 ¹ / ₂ ct.
<i>Stan bierny.</i>		— " — "
Czysty stan czynny w walucie austriackiej		15.616 zł 52 ¹ / ₂ ct.
W porównaniu z takimże stanem z końcem roku 1895.		15.591 " 52 ¹ / ₂ "
okazuje się przyrost majątku o		25 zł. — ct.

I. Fundusz pomnika Kościuszki.

Rubryka	Pozytywa	B) Majątek obrotowy	Należyłość		Uiszczenie		Należyłość pozostała z końcem roku 1896	
			zł.	ct.	zł.	ct.	zł.	ct.
		D o c h o d y.						
1		Odsetki od efektów:						
		a) od 4 ¹ / ₂ % list. zast. Banku krajowego	11	25				
		b) od 4% list. zast. Banku krajowego	286	—				
		c) 4% od list. zast. galic. Towarz. kred. ziemsk.	108	—				
		d) 4% od obligacyj galic. pożyczki kraj. z r. 1891	216	—				
		e) 4% od obligacyj galic. pożyczki kraj. z r. 1893.	18	—				
		f) 4 ¹ / ₂ % od oblig. galic. pożyczki kraj. z r. 1883.	33	75				
		Razem	673	—				
		od tego odsetki bierne	15	60				
		Czysty dochód	657	40	657	40	—	—
2		Efekta zakupione:						
		a) w walucie austryackiej 199 zł. 18 ct.						
		b) " " koronowej (200 koron, czyli)	100	—				
		Razem	299	18				
		od tego spieniężone:						
		α) w wal. austr. 196 zł. 93 ct.						
		β) " " koron. (200 koron, czyli) 100 " — "	296	93				
		rzeczywiste przykupno	2	25	2	25	—	—
		Suma dochodów	659	65	659	65	—	—
3		Zapas z początkiem roku 1896. w efektach:						
		a) w walucie austryackiej 209 zł. 32 ct.						
		b) " " koronowej (800 koron, czyli)	400	—	609	32	—	—
		Razem	—	—	1.268	97	—	—

I. Fundusz pomnika Kościuszki.

Rubryka	Pozycja	B) Majątek obrotowy	Należyłość		Uiszczenie		Należyłość pozostała z końcem roku 1896	
			zł.	ct.	zł.	ct.	zł.	ct.
W y d a t k i.								
1		Gotówka odesłana Komitetowi zarządzającemu pomnikiem w Krakowie 861 zł. 52 ct. od tego zwrotu 204 „ 81 „						
		czysty wydatek	656	71	656	71	—	—
2		Gotówka wydana na zakupno efektów 296 zł. 93 ct. od tego za spieniężone efekta 296 „ 93 „						
		czysty wydatek	—	—	—	—	—	—
3		Rozmaite wydatki (porto pocztowe)	—	69	—	69	—	—
		Suma wydatków	657	40	657	40	—	—
4		Zapas z końcem roku 1896. w efektach:						
		a) w walucie austriackiej 211 zł. 57 ct.						
		b) „ „ koronowej (800 koron, czyli) 400 „ — „	—	—	611	57	—	—
		Razem	—	—	1.268	97	—	—

Uwaga. Majątkiem tej fundacji zarządza samoistnie Komitet istniejący w Krakowie i przedkłada Wydziałowi krajowemu corocznie sprawozdanie ze swych czynności (za rok 1896 patrz LW. 1.959/97). W roku 1892 nadesłał Komitet pomnika do przechowania w Kasie Wydziału krajowego efekta imiennej wartości 550 zł. mon. konw. na rzecz majątku obrotowego z zastrzeżeniem, że efekta te służyć będą na ewentualne nadzwyczajne potrzeby kopca Kościuszki (LW. 7.387/92).

Wykazany wyżej zapas majątku obrotowego z końcem roku 1896 w efektach składa się obecnie:

- a) w walucie austriackiej:
- 1) z 4½% listów zast. Banku krajow. imiennej wartości 150 zł. — ct
 - 2) z 4% książeczki „ „ na 61 „ 57 „
- b) w walucie koronowej:
- 1) z 4% obligacyj galicyjsk. pożyczki krajowej z roku 1893 (600 koron, czyli) 300 „ — „
 - 2) z 4% listów zast. Banku krajowego (200 koron, czyli) 100 „ — „
- razem w walucie austriackiej 611 zł. 57 ct.

II. Fundusze stypendyjne.

Rubryka	Pozycya	A) Majątek zarodowy	Należytość		Uiszczenie		Należytość pozostała z końcem roku 1896	
			zł.	ct.	zł.	ct.	zł.	ct.
D o c h o d y.								
I.		Fundacye nowoprzybyłe:						
	1	<i>Ks. Dołżniński Jan.</i>						
		a) 4 ¹ / ₂ % listy zastawne Banku krajowego	4 800	—				
		b) 4% książeczka gal. kasy oszczędności	36	—				
	2	<i>Ks. Mokrzycki Ireneusz.</i>						
		a) 4% listy zast. gal. Tow. kredyt. ziemsk. (12.800 kor., czyli)	6.400	—				
		b) 4% książeczka gal. kasy oszczędności	32	39				
	3	<i>Dr. Hassewicz Stanisław.</i>						
		a) 5% austryacka renta państwowa	10.000	—				
		b) 4% książeczka Banku krajowego	630	—	21.898	39	21.898	39
II.	4	Splaty kapitałów hipotekowanych, oraz inne wpływy na rzecz już istniejących fundacyj:						
		a) gotówką	—	zł. 00 ¹ / ₂ ct.				
		b) efektami:						
		α) w wal. austryack.	96	63				
		β) „ koronowej		18.800 kor.				
		od tego zwrot korelatywny 7.200 „						
		razem . 11.600 kor. czyli	5.800	—	5.896	63 ¹ / ₂	5.896	63 ¹ / ₂
III.	5	Kapitały hipotekowane 14 742 zł. 91 ¹ / ₂ ct. odpisano z powodu splaty pod poz. 4.	2.256	77 ¹ / ₂ „	12.486	14	—	12.486 14
IV.	6	Gotówka za sprzedane realności	35.201	49 ¹ / ₂	—	—	35.201	49 ¹ / ₂
		Do przeniesienia	75.482	66	27.795	02 ¹ / ₂	47.687	63 ¹ / ₂

II. Fundusze stypendyjne.

Rubryka	Pozycja	A) Majątek zarodowy	Należytość		Uiszczenie		Należytość pozostała z końcem roku 1896	
			zł.	ct.	zł.	ct.	zł.	ct.
		Z przeniesienia	75.482	66	27.795	02 ¹ / ₂	47.687	63 ¹ / ₂
V.	7	Gotówka przeniesiona:						
		a) z majątku obrotowego	38.644	zł. 81 ct.				
		b) z majątku zarodowego do rezerwowego	1.803	„ 20 „				
		razem	40.448	zł. 01 ct.				
		od tego przeniesiono do majątku obrotowego	40.448	„ 01 „	—	—	—	—
VI.	8	Efekta zakupione:						
		a) w wal. austriackiej	5.165	zł. 07 ct.				
		b) „ koronowej (824.500 koron, czyli)	412.250	„ — „	417.415	07	417.415	07
	9	Efekta odebrane z winkulacji:						
		a) w wal. austriackiej	110.000	zł. — ct.				
		b) „ koronowej (137.600 koron, czyli)	68.800	„ — „	178.800	—	178.800	—
	10	Gotówka za spieniężone efekta	431.438	31	431.438	31	—	—
		Suma dochodów	1,103.136	04	1,055.448	40 ¹ / ₂	47.687	63 ¹ / ₂
		Do tego:						
		1. Zapas kasowy z początkiem roku 1896:						
		a) w gotówce	—	zł. — ct.				
		b) w efektach:						
		α) w wal. austriackiej	1,101.036	„ 02 „				
		β) w wal. koronowej (5,750 800 koron, czyli)	2,875.400	„ — „				
		2. Wartość dóbr i realności	149.147	„ 83 „	—	—	4,125.583	85
		Razem	—	—	5,181.032	25 ¹ / ₂	—	—

II. Fundusze stypendyjne.

Rubryka	Pozycja	A) Majątek zarodowy	Należytość		Uiszczenie		Należytość pozostała z końcem roku 1896	
			zł.	ct.	zł.	ct.	zł.	ct.
W y d a t k i.								
I.	1	Efekta spieniężone:						
		a) w wal. austriackiej 362.202 zł. 59 ct.						
		b) w walucie koronowej (145.800 koron, czyli) 72.900 „ — „	435.102	59	435.102	59	—	—
II.	2	Efekta wydane do winkulacyi i wymiany:						
		a) w wal. austriackiej 110.000 zł. — ct.						
		b) w wal. koronowej (137.600 koron, czyli) 68.800 „ — „	178.800	—	178.800	—	—	—
III.	3	Gotówka wydana na zakupno efektów	404.738	55	404.738	55	—	—
IV.	4	Gotówka wydana do majątków:						
		a) obrotowego . . . 65.344 zł. 57½ ct.						
		b) rezerwowego . . . 1.803 „ 20 „						
		razem . . . 67.147 zł. 77½ ct.						
		od tego gotówka przeniesiona:						
		a) z majątku obrotowego 38.644 zł. 81 ct.						
		b) z majątku zarodowego . 1.803 „ 20 „ 40.448 „ 01 „	26.699	76½	26.699	76½	—	—
		Suma wydatków . . .	1,045.340	90½	1,045.340	90½	—	—
		Do tego:						
		1. Zapas kasowy z końcem roku 1896:						
		a) w gotówce . . . — zł. — ct.						
		b) w efektach:						
		α) w walucie austr. 759.593 „ 52 „						
		β) w wal. koronowej (6,453.900 kor. czyli) 3,226.950 „ — „						
		2. Wartość dóbr i realności . . . 149.147 „ 83 „	—	—	4,135.691	35	—	—
		Razem zgodnie ze sumą dochodów .	—	—	5,181.032	25½	—	—

II. Fundusze stypendyjne.

Stan majątku zarodowego z końcem roku 1896.

<i>Stan czynny.</i>	<i>Szczegół.</i>		<i>Ogół.</i>
			— zł. — ct.
A. Zapas kasowy: 1. w gotówce			
2. w efektach:			
<i>a)</i> w walucie austriackiej:			
<i>a)</i> 6 ⁰ / ₁₀₀ obligacye galicyjskiej pożyczki krajowej z roku 1873	4.400	zł. — ct.	
<i>b)</i> 4 ⁰ / ₁₀₀ obligacye galicyjskiej pożyczki krajowej z roku 1891	116.700	„ — „	
<i>c)</i> 4 ⁰ / ₁₀₀ obligacye galicyjskiego funduszu propinacyjnego	82.000	„ — „	
<i>d)</i> 5 ⁰ / ₁₀₀ obligacye komunalne Banku krajowego	2.100	„ — „	
<i>e)</i> 4 ⁰ / ₁₀₀ listy zastawne gal. Tow. kredytowego ziemskiego	18.900	„ — „	
<i>f)</i> 4 ¹ / ₂ ⁰ / ₁₀₀ listy zastawne Banku krajowego	313.700	„ — „	
<i>g)</i> 5 ⁰ / ₁₀₀ listy zastawne premiovane Banku hipotecznego	62.100	„ — „	
<i>h)</i> 4 ¹ / ₂ ⁰ / ₁₀₀ listy zastawne galic. Banku hipotecznego	36.700	„ — „	
<i>i)</i> 3 ⁰ / ₁₀₀ listy zast. austriackiego Zakładu kredyt. ziemskiego	1.200	„ — „	
<i>k)</i> 5 ⁰ / ₁₀₀ akcyje Banku dla handlu i przemysłu	400	„ — „	
<i>l)</i> 5 ⁰ / ₁₀₀ akcyje kolei Karola Ludwika	36.400	„ — „	
<i>m)</i> — 10 sztuk akcyj użytkowania kolei Karola Ludwika	—	„ — „	
<i>n)</i> 4 ⁰ / ₁₀₀ losy państwowe z r. 1854	500	„ — „	
<i>o)</i> 4 ⁰ / ₁₀₀ „ „ „ 1860	2.600	„ — „	
<i>p)</i> — losy miasta Krakowa	60	„ — „	
<i>r)</i> — los węgierski „Bazylika“	5	„ — „	
<i>s)</i> 5 ⁰ / ₁₀₀ austr. renta państwowa	63.600	„ — „	
<i>t)</i> 4 ⁰ / ₁₀₀ książeczki wkładowe Banku krajowego	12.431	„ 12 „	
<i>u)</i> 4 ⁰ / ₁₀₀ książeczki gal. kasy oszczędności	2.222	„ 40 „	
<i>w)</i> 4 ⁰ / ₁₀₀ książeczki wkładowe innych kas i Towarzystw zaliczkowych	3.575	„ — „	759.593 zł. 52 ct.
Do przeniesienia		759.593 zł. 52 ct.	— zł. — ct.

II. Fundusze stypendyjne.

	Szczegół.	Ogól.
Z przeniesienia	759.593 zł. 52 ct.	— zł. — ct.
β) w walucie koronowej :		
a) 4 ^o / _o obligacye gal. pożyczki krajowej z roku 1893.	507.400 koron	
b) 4 ^o / _o listy zastawne gal. Tow. kredytowego ziemskiego	3,238.400 „	
c) 4 ^o / _o listy zastawne Banku krajowego	2,216.300 „	
d) 4 ^o / _o listy zastawne galicyjsk. Banku hipotecznego	290.200 „	
e) 4 ^o / _o obligacye pożyczki miasta Lwowa	<u>201.600 „</u>	
razem	6,453.900 kor. = <u>3,226.950 „ — „</u>	3,986.543 „ 52 „
B. Należytości czynne		47.687 „ 63 ¹ / ₂ „
C. Wartość dóbr i realności :		
a) dobra Godowa z przyległościami własność fundacji ś. p. Dydyńskiego	39.972 zł. — ct.	
b) realność w Strzyżowie Nr. 97 własność fundacji ś. p. Dydyńskiego	3.527 „ — „	
c) dobra Winniki z przyległościami własność fundacji ś. p. Głowińskiego	67.875 „ 03 „	
d) realność w Rzeszowie Nr. 7 i 9 własność fundacji Dra Jana Towarnickiego.	<u>37.773 „ 80 „</u>	<u>149.147 „ 83 „</u>
Suma stanu czynnego		4,183.378 zł. 98 ¹ / ₂ ct.
Stan bierny		<u>— „ — „</u>
Czysty stan czynny w walucie austriackiej		<u>4,183.378 zł. 98¹/₂ ct.</u>

II. Fundusze stypendyjne.

Uwagi do zamknięcia rachunku majątku zarodowego.

1. Czysty stan czynny tego majątku wynosi z końcem roku 1896, jak

wykazano	4,183.378 zł. 98 ¹ / ₂ ct.
W porównaniu z takimże stanem z końcem roku 1895 w kwocie	<u>4,175.528 „ 26 „</u>
okazuje się przyrost majątku o	7.850 zł. 72 ¹ / ₂ ct.

powstały głównie wskutek przybycia nowych fundacyj i fruktyfikowania zapasów gotówki majątku obrotowego na rzecz majątku zarodowego; a mianowicie:

Stan gotówki z końcem r. 1896.	-- zł. — ct.		
„ „ „ „ 1895.	<u>— „ — „</u>	przyrost żaden	— zł. — ct.
Stan efektów z końcem r. 1896.	3,986.543 zł 52 ct.		
„ „ „ „ 1895.	<u>3,976.436 „ 02 „</u>	przyrost o	10.107 „ 50 „

Stan należitości czynnych z końcem roku 1896	47.687 zł. 63 ¹ / ₂ ct.		
Stan należitości czynnych z końcem roku 1895	<u>49.944 „ 41 „</u>	ubytek o	2 256 „ 77 ¹ / ₂ „

Z porównania okazuje się w ogóle przyrost majątku, jak wyżej o 7.850 zł. 72¹/₂ ct.

2. Należitości czynne z tytułu wierzytelności hipotecznych, wykazane z końcem roku 1896 pod pozycją 5. dochodów, składają się z następujących poszczególnych kapitałów:

a) w fundacyi hr. Łosia	6.363 zł. 64 ¹ / ₂ ct.
b) „ Olszewskiego	4.200 „ — „
c) „ „ „ „ „	
Lipińskich	4.179 zł. 27 ct.
spłacono	<u>2.256 „ 77¹/₂ „ 1.922 „ 49¹/₂ „</u>
razem	12.486 zł. 14 ct. jak wykazano w pozycyi 5 dochodów.

3. Wierzytelność z tytułu sprzedanych realności, wykazana pod pozycją 6 dochodów z końcem roku 1896, stanowi dług funduszu obłąkanych i położnic za nabytą w swoim czasie od funduszu Głowińskiego realność Popijarską w sumie 35.201 zł. 49¹/₂ ct.

4. Oprócz wykazanych w stanie czynnym majątku pod pozycją 1. l) akcyj kolei Karola Ludwika na 36.400 zł. posiadają fundusze Konieckiego i Dra Towarnickiego obecnie 10 sztuk akcyj „użytkowania“ tej kolei; akcyje te z powodu wylosowania nie przynoszą żadnych odsetków, a w roku 1896 nie przyniosły i zwykłej przypadającej na nie dywidendy.

5. W fundacyi Dra Jana Towarnickiego sprzedano część papierów wartościowych imiennej wartości 131.600 kor., czyli 65.800 zł., a to celem pokrycia kosztów budowy gmachu seminarjum nauczycielskiego w Rzeszowie (LW. 63.785/96 i LW. 82.417/96), wobec czego majątek zakładowy tej fundacyi o tę wartość się zmniejszył, z czem stoi w związku tak nieznaczny ogólny przyrost majątku wszystkich funduszy, bo, jak wykazano wyżej, tylko o 7.850 zł. 72¹/₂ ct. Ubytek jednak tych efektów zastąpi o wiele wyższą wartość nowo wybudowanego gmachu, który jeszcze nie został oszacowany.

II. Fundusze stypendyjne.

Rubryka	Pozycja	B) Majątek obrotowy	Należyłość		Uiszczenie		Należyłość pozostała z końcem roku 1896	
			zł.	ct.	zł.	ct.	zł.	ct.
D o c h o d y.								
I. Odsetki.								
1	Od papierów publicznych	165.261 zł. 52 ct.						
	od tego odsetki bierne przy zakupie efektów	2.509 „ 54 „	162.751	98	162.751	98	—	—
2	Od kapitałów hipotekowanych należyłość bieżąca	3.603 zł. 26 ct.						
	od tego zwrot nadpłaconych odsetków	19 „ — „	3.584	26	3.434	26	150	—
	Suma rubryki I.		166.336	24	166.186	24	150	—
II. Dochody z dóbr i realności.								
3	Nadwyżka dochodów z dóbr Winniki (fundusz Głowińskiego)		6.598	63	6.598	63	—	—
4	Czynsz dzierżawny z dóbr Jacowce (fundusz Strzałkowskiego)		4.400	—	4.400	—	—	—
5	Czynsz dzierżawny z dóbr Szypowce (fundusz Marcelego Stupnickiego)		4.000	—	4.000	—	—	—
6	Nadwyżka dochodów z dóbr Kochanówka (fundusz Dra Antoniego Lachowicza)		3.200	—	3.200	—	—	—
7	Czynsz dzierżawny z dóbr Kuźmina dolna i górna (fundusz Ryszarda Pieściorowskiego)		2.044	87 ¹ / ₂	2.044	87 ¹ / ₂	—	—
8	Nadwyżka dochodów z realności w Rzeszowie (fundusz Dra Jana Towarnickiego)		837	81	837	81	—	—
9	Czynsz dzierżawny z dóbr Urłowa (fundusz Karola i Reginy Lipińskich)		2.521	10	2.521	10	—	—
10	Nadwyżka dochodów z realności w Tarnopolu (fundusz Strzałkowskiego)		3.800	—	3.800	—	—	—
	Suma rubryki II.		27.402	41 ¹ / ₂	27.402	41 ¹ / ₂	—	—
	Do przeniesienia		193.738	65 ¹ / ₂	193.588	65 ¹ / ₂	150	—

II. Fundusze stypendyjne.

Rubryka	Pozycya	B) Majątek obrotowy	Należyłość		Uiszczenie		Należyłość pozostała z końcem roku 1896	
			zł.	ct.	zł.	ct.	zł.	ct.
		Z przeniesienia	193.738	65 ¹ / ₂	193.588	65 ¹ / ₂	150	—
III.		Dochody z innych funduszów.						
	11	Dotacya z funduszu krajowego dla fundacyi Cesarza Franciszka Józefa I. jubileuszowej	12.000	—	12.000	—	—	—
		<u>Suma rubryki III.</u>	12.000	—	12.000	—	—	—
IV.		Dochody i zwroty rozmaite.						
	12	Odsetki zwłoki:						
		a) należyłość zaległa . . . 2 zł. 47 ct.						
		b) „ bieżąca . . . 4 „ 24 „	6	71	6	71	—	—
	13	Zasilki z rachunku roku 1897 na pokrycie niedoboru poszczególnych funduszów w roku 1896	10.970	41 ¹ / ₂	10.970	41 ¹ / ₂	—	—
	14	Dochód ze sprzedaży drzewostanu w lesie Urłowskim (fundusz Lipińskich) 10.000 zł. od tego zwrot ¹ / ₄ części z uzyskanej ceny na rzecz nieletnich Lipińskich . . . 2.500 „	7.500	—	7.500	—	—	—
	15	Gotówka przeniesiona z majątku zarodowego	26.699	76 ¹ / ₂	26.699	76 ¹ / ₂	—	—
	16	Wpływy i zwroty rozmaite:						
		a) należyłość zaległa . . . 1 zł. 50 ct.						
		b) „ bieżąca . . . 36 „ 35 „	37	85	37	85	—	—
		<u>Suma rubryki IV.</u>	45.214	74	45.214	74	—	—
		Suma dochodów wszystkich rubryk	250.953	39 ¹ / ₂	250.808	39 ¹ / ₂	150	—
		Do tego:						
		Zapas kasowy z początkiem roku 1896	—	—	47.549	91	—	—
		<u>Razem</u>	—	—	298.353	30 ¹ / ₂	—	—

II. Fundusze stypendyjne.

Rubryka	Pozycja	B) Majątek obrotowy	Należytość		Uiszczenie		Należytość pozostała z końcem roku 1896	
			zł.	ct.	zł.	ct.	zł.	ct.
W y d a t k i.								
Stypendya.								
I.	1	Wyplacone stypendya dla 770 uczniów: a) należytość zaległa . 7.511 zł. 53 ct. odpisano . 4.306 „ 44 „ 3.205 zł. 09 ct. b) należytość bieżąca . 129.462 „ 47 „ razem . 132.667 zł. 56 ct. od tego zwrot nadpłaconych stypendyów . 202 „ 50 „	132.465	06	125.886	05	6.579	01
	2	Opłaty za uczniów, wychowywanych w c. i k. zakładach wojskowych 10.574 zł. 43 ct. od tego zwrot nadpłaconej należytości . . . 95 „ 34 „	10.479	09	10.479	09	—	—
		Suma rubryki I.	142.944	15	136.365	14	6.579	01
II.		Cele naukowe i dobroczynne.						
	3	Wsparcia dla ubogich uczniów miasta Lwowa (z fundacji Brzezińskiego)	315	—	315	—	—	—
	4	Subwencya Bursie św. Kazimierza w Tarnowie z fundacji obwodu Tarnowskiego	80	—	80	—	—	—
	5	Taksy rygorozalne dla 3 ukończonych słuchaczy praw we Lwowie z fundacji Dydyńskiego: b) należytość zaległa . . 180 zł — ct. a) „ bieżąca . . 120 „ — „	300	—	180	—	120	—
	6	Subwencye bursom i innym zakładom naukowym, tudzież wsparcia dla ubogich uczniów, wdów i sierót z fundacji Dr. Jana Towarnickiego: należytość 2.025 zł. odpisano 50 „	1.975	—	1.950	—	25	—
	7	Nagrody dla celujących uczniów szkoły rolniczej w Czernichowie z fundacji Jeleńskiego Napoleona	90	—	90	—	—	—
	8	Wsparcia dla ubogich uczennic miasta Żółkwi z fundacji Kopieńskiego	110	—	110	—	—	—
	9	Wsparcie dla ubogiej dziatwy szkolnej w Tarnobrzegu z fundacji Reifera Adolfa	17	50	17	50	—	—
	10	Wsparcie dla ubogiej dziatwy szkolnej w Skalfacie z fundacji Włochowicza.	75	—	75	—	—	—
		Suma rubryki II.	2.962	50	2.817	50	145	—
		Do przeniesienia	145.906	65	139.182	64	6.724	01

II. Fundusze stypendyjne.

Rubryka	Pozycya	B) Majątek obrotowy	Należytość		Uiszczenie		Należytość pozostała z końcem roku 1896	
			zł.	ct.	zł.	ct.	zł.	ct.
		Z przeniesienia	145.906	65	139.182	64	6.724	01
III.		Wsparcia jednorazowe.						
	11	Dla krewnych z fundacyi Czajkowskiego Waleryana	500	—	500	—	—	—
	12	Dla krewnych z fundacyi Lachowicza Antoniego	1.435	—	1.435	—	—	—
	13	Dla krewnych z fundacyi Strzałkowskiego Stanisława	400	—	400	—	—	—
	14	Dla 20 uczniów z fundacyi Dra Towarnickiego	400	—	400	—	—	—
		Suma rubryki III.	2.735	—	2.735	—	—	—
IV.		Subwencye stale innym funduszom.						
	15	Kapitule katedralnej obrz. rz. kat. we Lwowie z fundacyi Głowińskiego	446	46	446	46	—	—
	16	Zakładowi ubogich we Lwowie z fundacyi Głowińskiego	12	60	12	60	—	—
	17	Domowi kalek im. św. Łazarza we Lwowie z fundacyi Głowińskiego:						
		a) należytość zaległa 8 zł. 40 ct.	16	80	16	80	—	—
		b) „ bieżąca 8 „ 40 „						
	18	Galicyjskiemu funduszowi religijnemu z fundacyi Głowińskiego	57	54	57	54	—	—
	19	Kościółowi OO. Jezuitów we Lwowie z fundacyi Russyana	21	—	21	—	—	—
		Suma rubryki IV.	554	40	554	40	—	—
V.		Legaty i pensye.						
	20	Baranowska Augusta z fundacyi Laskowskich	100	—	100	—	—	—
	21	Towarnicka Marya z fundacyi dr. Towarnickiego	1.250	—	1.250	—	—	—
	22	Kowalska ze Strzałkowskich Ksawera z fundacyi Strzałkowskiego:						
		a) należytość zaległa 33 zł. 41 ct.	633	41	600	—	33	41
		b) „ bieżąca 600 „ — „						
	23	Jelowiecka Kamila z fundacyi Strzałkowskiego	600	—	600	—	—	—
	24	Kowalska Paulina z fundacyi Stupnickiego Marcelego	100	—	100	—	—	—
	25	Einhorn Lejba z fundacyi Stupnickiego Marcelego	100	—	100	—	—	—
		Suma rubryki V.	2.783	41	2.750	—	33	41
		Do przeniesienia	151.979	46	145.222	04	6.757	42

II. Fundusze stypendyjne.

Rubryka	Pozytywa	B) Majątek obrotowy	Należytość		Uiszczenie		Należytość pozostała z końcem roku 1896	
			zł.	ct.	zł.	ct.	zł.	ct.
		Z przeniesienia . . .	151.979	46	145.222	04	6.757	42
VI.		Wynagrodzenia i wsparcia stałe.						
	26	Wynagrodzenie kuratora z fundacyi Strzałkowskiego	200	—	200	—	—	—
	27	Wsparcia stałe dla 4 krewnych z fundacyi Waleryana Czajkowskiego	2.400	—	2.400	—	—	—
		Suma rubryki VI.	2.600	—	2.600	—	—	—
VII.		Podatki i należytości rządowe.						
	28	Podatki grntowe, domowo-klasowe, dochodowe i t. p. z dodatkami	1.153	29	1.153	29	—	—
	29	Należytości ekwiwalentowe	1.506	97 ¹ / ₂	1.506	97 ¹ / ₂	—	—
	30	Należytość rządowa od przeniesienia majątków fundacyjnych w zarząd kraju i inne opłaty	203	99	203	99	—	—
		Suma rubryki VII.	2.864	25 ¹ / ₂	2.864	25 ¹ / ₂	—	—
VIII.		Wydatki administracyjne.						
	31	Plące nadkuratora i kuratorów fundacyi Dra Jana Towarnickiego, tudzież administratora fundacyi Dra Lachowicza: a) należytość zaległa 100 zł. 01 ct. odpisano — „ 01 „ 100 zł.						
		b) należytość bieżąca 5.200 „	5.300	—	4.966	63	333	37
	32	Remuneracye stałe dla kasyera, zastępcy kasyera, likwidatora i referenta spraw stypendyjnych: a) z fundacyi Lachowicza. 366 zł. 34 ct. od tego zwrot nadpłaconej należytości 26 „ 34 „ 340 zł.						
		b) z fundacyi Waleryana Czajkowskiego 97 zł. 75 „ od tego zwrot nadpłaconej należytości. 7 „ 75 „ 90 „						
		c) z fundacyi Dra Jana Towarnickiego 120 „	550	—	550	—	—	—
		Do przeniesienia	5.850	—	5.516	63	333	37
			157.443	71 ¹ / ₂	150.686	29 ¹ / ₂	6.757	42

II. Fundusze stypendyjne.

Rubryka	Pozycya	B) Majątek obrotowy	Należytość		Uiszczenie		Należytość pozostała z końcem roku 1896	
			zł.	ct.	zł.	ct.	zł.	ct.
VIII.		Z przeniesienia . . . {	157.443	71 ¹ / ₂	150.686	29 ¹ / ₂	6.757	42
			5.850	—	5.516	63	333	37
	33	Konserwacye i budowy:						
		a) budowa gmachu seminarjum nauczycielskiego w Rzeszowie (z fundacyi Dra Jana Towarnickiego) 66.000 zł.						
		od tego zwrot zaliczki . . . 5.000 „ 61.000 zł. — ct.						
		b) budowa domu fundacyjnego w Strzyżowie (z fundacyi Dydyńskiego) . . . 11.000 „ — „						
		c) budowa stajni w Jacowcach (z fundacyi Strzałkowskiego) . 1.568 „ — „						
		d) budowa spalonych budynków w Urłowie (z fundacyi Lipińskich) 2.467 „ 96 „						
		e) reparacye budynków w Kuźminie dolnej i górnej, tudzież inne wydatki administracyjne (z fundacyi Pieściorowskiego) . . 1.000 „ — „	77.035	96	77.035	96	—	—
		<u>Suma rubryki VIII.</u> . . .	82.885	96	82.552	59	333	37
IX.	34	Gotówka przeniesiona do majątku zarodowego . . . 38.644 zł. 81 ct.						
		od tego gotówka pobrana z majątku zarodowego . . . 38.644 „ 81 „	—	—	—	—	—	—
		Do przeniesienia . . .	240.329	67 ¹ / ₂	233.238	88 ¹ / ₂	7.090	79

II. Fundusze stypendyjne.

Rubryka	Pozycya	B) Majątek obrotowy	Należytość		Uiszczenie		Należytość pozostała z końcem roku 1896	
			zł.	ct.	zł.	ct.	zł.	ct.
		Z przeniesienia	240.329	67 ¹ / ₂	233.238	88 ¹ / ₂	7.090	79
X.		Wydatki i zwroty rozmaite.						
35		Koszta insercyjne	1.175	03	1.175	03	—	—
36		Utrzymanie grobowca śp. fundatorów Łaskowskich	5	27	5	27	—	—
37		Raty amortyzacyjne od wypożyczonych kapitałów:						
		a) z fundacyi Strzałkowskiego	2.997	zł. 34 ct.				
		b) z fundacyi Dra Lachowicza	1.540	" — "				
		c) z fundacyi Lipińskich	489	" — "	5.026	34	5.026	34
38		Dotacya dla kooperatora rz. kat. ekspozytury w Łazówce z fundacyi Strzałkowskiego	50	—	45	76	4	24
39		Jełowicka Kamila, odsetki od kaucyi służbowej 6.300 zł. z fundacyi Strzałkowskiego	315	—	315	—	—	—
40		Odsetki od kapitału 500 zł. na rzecz rz. kat. kościoła w Strzyżowie z fundacyi Dydyńskiego	10	50	10	50	—	—
41		Dotacya dla nauczyciela szkoły ludowej w Jacowcach z fundacyi Strzałkowskiego	40	—	—	—	40	—
42		Zwrot zaliczek funduszowi krajowemu	3.884	13 ¹ / ₂	3.832	59	51	54 ¹ / ₂
43		Zasilki wydane do rachunku roku 1895 na wyrównanie niedoboru poszczególnych fundacyj	8.694	67 ¹ / ₂	8.694	67 ¹ / ₂	—	—
44		Koszta stemplowe, portorya i rozmaite inne wydatki:						
		a) należytość zaległa	64	zł. 11 ¹ / ₂ ct.				
		b) " bieżąca	556	" 06 — "	620	17 ¹ / ₂	620	17 ¹ / ₂
		Suma rubryki X.	19.821	12 ¹ / ₂	19.725	34	95	78 ¹ / ₂
		Suma wydatków wszystkich rubryk .	260.150	80	252.964	22 ¹ / ₂	7.186	57 ¹ / ₂
		Do tego:						
		Zapas kasowy z końcem roku 1896.	—	—	45.389	08	—	—
		Razem zgodnie ze sumą dochodów .	—	—	298.353	30 ¹ / ₂	—	—

II. Fundusze stypendyjne.

Stan majątku obrotowego z końcem roku 1896.

	Szczegół.	Ogół.
<i>Stan czynny.</i> 1. Zapas kasowy w gotówce	45.389 zł. 08 ct.	
2. Należytości czynne	<u>150 „ — „</u>	45.539 zł. 08 ct.
<i>Stan bierny.</i>		
3. Należytości bierne		<u>7.186 „ 57¹/₂ „</u>
	<u>Czysty stan czynny</u>	<u>38.352 zł. 50¹/₂ ct.</u>

Uwagi do zamknięcia rachunku majątku obrotowego.

Czysty stan czynny tego majątku wynosi z końcem roku 1896, jak wykazano powyżej	38.352 zł. 50 ¹ / ₂ ct.
w roku 1895 zaś wynosił	<u>35.772 „ 28— „</u>

Z porównania okazuje się przyrost czystego stanu czynnego w roku 1896 o 2.580 zł. 22¹/₂ ct.
z powodu przybycia nowych fundacyj stypendyjnych.

Zapas ostateczny w gotówce, wykazany w kwocie 45.389 zł. 08 ct., po strąceniu należytości biernych odnośnych funduszów, sfruktyfikowano w roku 1897 na rzecz majątku zarodowego przez przykupno papierów wartościowych z pupilarnem ubezpieczeniem, tudzież przez lokacyę pozostałych po tem zakupnie nadwyżek gotówki na książeczki wkładkowe Banku krajowego.

LW. 29.613/1897.

Alegat A. do zamknięcia rachunków funduszów stypendyjnych za rok 1896.

Alfabetyczny wykaz wynikłości wedle

M a j a t e k

Liczba porz.	Nazwa fundacyi	Zapas z początkiem roku 1896.		Dochody w ciągu roku 1896					
		gotówką	efektami	gotówką	efektami				
1	Aywas Grzegorz	—	—	27.715	90	564	60	1.127	25
2	Aywas Mikołaj	—	—	2.260	38	97	70	200	—
3	Artymowicz Jan	—	—	3.662	02	1.157	24	2.341	75
4	Barczewski I. (dla wszechnicy lwowskiej)	—	—	185.123	46	8.028	35	16.460	40
5	Barczewski II. (dla wszechnicy krakowskiej)	—	—	178.443	03	21.992	—	46.953	68
6	Barczewski III. (dla szkoły politechnicznej)	—	—	22.929	19	344	25	702	40
7	Barczewski IV. (dla panien Polek)	—	—	56.250	—	613	39	1.227	69
8	Bereżnicy	—	—	2.300	71	97	70	200	—
9	Bier Joel	—	—	13.547	89	475	36	936	57
10	Bodzioch Tomasz	—	—	32.880	56	195	40	400	—
11	Boznański Leon	—	—	49.989	11	6.497	24	13.255	22
12	Broniewska Klementyna	—	—	4.321	17	33	10	33	10
13	Bohdanowicz Dominik	—	—	22.701	41	51	10	51	10
14	Brześcieńska Kunegunda	—	—	8.927	81	941	95	1.917	90
15	Brześcieński Aleksander	—	—	8.74	01	5.274	87	10.840	75
16	Brzeski Damian	—	—	8.637	95	841	79	1.711	68
17	Brzeżany	—	—	2.552	95	856	41	1.731	62
18	Brzeziński Antoni i Sylwester	—	—	11.928	95	22	65	22	65
19	Chelmecki Jan	—	—	2.728	40	120	09	222	43
20	Chlebowski Stanisław	—	—	2.740	23	5	—	5	—
21	Cesarz Franciszek Józef I.	—	—	111.476	40	2.150	98	6.402	30
22	„ „ „ (jubil.)	—	—	33.034	87	5.011	10	10.103	10
23	Cieszewski—Zawadzki	—	—	15.966	99	1.318	41	2.700	—
24	Czajkowski Hipolit	—	—	43.423	06	600	—	1.217	84
25	Czajkowski Waleryan } a) zar.	—	—	123.500	—	17.800	—	59.000	—
	„ „ „ } b) rezer	—	—	28.623	94	7.487	47	18.628	55
26	Czerkawski Józef	—	—	7.910	80	1.726	20	3.466	44
27	Czuczawa Krzysztof	—	—	8.694	62	97	70	200	—
28	Dolliner Karolina	—	—	4.854	44	9	—	9	—
29	Dołężański Jan	—	—	—	—	—	—	4.836	—
30	Br. Dulska Teodozja	—	—	8.246	61	1.526	90	3.061	65
31	Dydyński Antoni	—	—	164.050	—	1.364	14	2.749	39
32	Egierski dla Egierskich I.	—	—	9.145	62	3.007	20	6.132	25
33	„ „ „ II.	—	—	7.327	50	1.106	17	2.239	51
34	Egierski dla Siedleckich I.	—	—	10.989	24	1.797	70	3.652	70
35	„ „ „ II.	—	—	6.733	30	2.518	11	5.127	58
36	Engłowa Teofila	—	—	11.218	09	1.671	96	3.411	50
37	Falkenfels Dyonizy	—	—	241	88	—	—	—	—
38	Gizela arcyksiężniczka	—	—	6.559	34	151	49	305	—
39	Głowiński Samuel	—	—	971.26	50	122.099	46	357.121	70
40	Hr. Goluchowski Agenor	—	—	59.137	86	1.595	40	3.240	36
	Do przeniesienia	—	—	2,280.784	19	221.249	58	593.946	06

poszczególnych funduszków stypendyjnych.
zarodowy.

R a z e m				Wydatki w ciągu roku 1896				Zapas z końcem roku 1896				Należność pozostała z końcem roku 1896			
gotówką		efektami		gotówką		efektami		gotówką		efektami		czynna		bierna	
564	60	28.843	15	564	60	—	—	—	—	28.843	15	—	—	—	—
97	70	2.460	38	97	70	51	20	—	—	2.409	18	—	—	—	—
1.157	24	6.003	77	1.157	24	1.146	49	—	—	4.857	28	—	—	—	—
8.028	35	201.583	83	8.028	35	7.783	25	—	—	193.800	61	—	—	—	—
21.992	—	225.396	71	21.992	—	22.165	95	—	—	203.230	76	—	—	—	—
344	25	23.631	59	344	25	110	59	—	—	23.521	—	—	—	—	—
613	39	57.477	69	613	39	1.000	—	—	—	56.477	69	—	—	—	—
97	70	2.500	71	97	70	96	60	—	—	2.404	11	—	—	—	—
475	36	14.484	46	475	36	246	49	—	—	14.237	97	—	—	—	—
195	40	33.280	56	195	40	43	30	—	—	33.237	26	—	—	—	—
6.497	24	63.244	33	6.497	24	5.472	80	—	—	57.771	53	—	—	—	—
33	10	4.354	27	33	10	—	—	—	—	4.354	27	—	—	—	—
51	10	22.752	51	51	10	—	—	—	—	22.752	51	—	—	—	—
941	95	10.845	71	941	95	1.027	81	—	—	9.817	90	—	—	—	—
5.274	87	19.582	76	5.274	87	5.238	80	—	—	14.343	96	—	—	—	—
841	79	10.349	63	841	79	830	11	—	—	9.519	52	—	—	—	—
856	41	4.284	57	856	41	846	49	—	—	3.438	08	—	—	—	—
22	65	11.951	60	22	65	—	—	—	—	11.951	60	—	—	—	—
120	09	2.950	83	120	09	100	—	—	—	2.850	83	—	—	—	—
5	—	2.745	23	5	—	—	—	—	—	2.745	23	—	—	—	—
2.150	98	117.878	70	2.150	98	3.956	43	—	—	113.922	27	—	—	—	—
5.011	10	43.137	97	5.011	10	2.000	—	—	—	41.137	97	—	—	—	—
1.318	41	18.666	99	1.318	41	1.318	41	—	—	17.348	58	—	—	—	—
600	—	44.640	90	600	—	600	—	—	—	44.040	90	—	—	—	—
17.800	—	182.500	—	17.800	—	42.500	—	—	—	140.000	—	—	—	—	—
7.487	47	47.252	49	7.487	47	7.919	12	—	—	39.333	37	—	—	—	—
1.726	20	11.377	24	1.726	20	1.673	60	—	—	9.703	64	—	—	—	—
97	70	8.894	62	97	70	82	79	—	—	8.811	83	—	—	—	—
9	—	4.863	44	9	—	—	—	—	—	4.863	44	—	—	—	—
—	—	4.836	—	—	—	—	—	—	—	4.836	—	—	—	—	—
1.526	90	11.308	26	1.526	90	1.490	55	—	—	9.817	71	—	—	—	—
1.364	14	166.799	39	1.364	14	700	—	—	—	166.099	39	—	—	—	—
3.007	20	15.277	87	3.007	20	2.700	—	—	—	12.577	87	—	—	—	—
1.106	17	9.567	01	1.106	17	1.100	—	—	—	8.467	01	—	—	—	—
1.797	70	14.641	94	1.797	70	1.780	81	—	—	12.861	13	—	—	—	—
2.518	11	11.860	88	2.518	11	2.502	03	—	—	9.358	85	—	—	—	—
1.671	96	14.629	59	1.671	96	2.111	21	—	—	12.518	38	—	—	—	—
—	—	241	88	—	—	—	—	—	—	241	88	—	—	—	—
151	49	6.864	34	151	49	146	49	—	—	6.717	85	—	—	—	—
122.099	46	1,328.388	20	122.099	46	229.298	55	—	—	1,099.089	65	35.201	49 ¹ / ₂	—	—
1.595	40	62.378	22	1.595	40	1.418	12	—	—	60.960	10	—	—	—	—
221.249	58	2,874.730	25	221.249	58	349.457	99	—	—	2,525.272	26	35.201	49 ¹ / ₂	—	—

Alfabetyczny wykaz wynikłości wedle
M a j a t e k

Liczba porz.	Nazwa fundacyi	Zapas z początkiem roku 1896		Dochody w ciągu roku 1896					
		gotówką	efektami	gotówką	efektami	gotówką	efektami		
	Z przeniesienia . .	—	—	2,280.784	19	221.249	58	593.946	06
41	Gross de Rosenberg Józef . .	—	—	12.549	23	341	95	700	—
42	Hassewicz Stanisław	—	—	—	—	209	80	20.839	80
43	Harbut Jan	—	—	3.107	60	2.118	—	4.274	74
44	Br. Haner Franciszek	—	—	3.228	36	1.606	—	3.251	04
45	Hefern Robert	—	—	15.000	—	—	—	5.000	—
46	Hoffmann Kornel	—	—	40.673	05	—	—	—	—
47	ks. Horecki Elias	—	—	8.528	36	1.348	41	2.730	—
48	ks. Janowski Floryan Amand	—	—	3.955	94	933	11	1.906	10
49	Jankowscy Władysław i Marya	—	—	1.126	55	1.031	80	2.107	—
50	Jarosław	—	—	26.158	19	207	40	413	60
51	Jarosz Leonard	—	—	4.357	99	6	—	6	—
52	Jeleński Napoleon I. (dla szko- ły w Czernichowie)	—	—	19.982	54	1.444	25	2.929	20
53	Jeleński Napoleon II. (dla szko- ły w Łuczycach)	—	—	23.353	62	2.293	93	9.596	54
54	Jeziernicki	—	—	15.635	35	313	80	623	10
55	Jurgas Magdalena	—	—	16.818	67	117	60	219	94
56	Dr. Kaczkowski Antoni	—	—	13.347	05	703	52	1.419	86
57	Kallir Mayer	—	—	15.186	89	356	15	715	10
58	Karol Ludwik arcyksiążę	—	—	11.104	20	7.047	23	14.431	67
59	ks. Kielbnsiewicz Tomasz	—	—	10.404	95	389	20	542	65
60	Kiślicki Mikołaj	—	—	14.566	11	3.847	09	7.914	54
61	Koniecki Menard	—	—	102.633	61	7.549	59	15.521	02
62	Kopernik Mikołaj	—	—	1.849	36	1.253	41	2.541	02
63	Kopiński Adam	—	—	3.347	29	2.211	—	4.513	65
64	Korzelińska Sabina	—	—	13.546	90	2.040	72	4.205	82
65	Kraków (zakordonowy)	—	—	169.119	23	2.470	44	5.037	13
66	Krakowiec	—	—	6.150	50	195	40	400	—
67	Krausnecker Piotr	—	—	52.550	11	488	50	1.000	—
68	Kretowicz Paweł	—	—	3.059	30	159	10	261	40
69	Krościenko	—	—	2.737	19	1.234	93	2.514	90
70	Kruszewska Marya	—	—	11.979	82	6.641	79	13.648	01
71	Krzeczunowicz Ignacy	—	—	19.705	10	222	33	427	73
72	Krzeczunowicz Walery	—	—	10.022	64	6.399	11	13.102	30
73	Kucharski Jan	—	—	11.837	80	2.528	—	5.204	68
74	Kulezycki Jakób	—	—	15.253	75	1.370	75	2.761	46
75	Kurdwanowska Marya	—	—	9.760	97	303	85	611	59
76	Dr. Lachowicz Antoni I. (sty- pendyjna)	—	—	27.371	69	1.697	60	3.437	04
		—	—	27.312	96	197	70	402	30
77	Dr. Lachowicz Antoni II. (za- pomogowa)	—	—	170.700	—	11.441	95	23.364	02
78	Laskowscy Zygmunt i Marya	—	—	—	—	—	—	—	—
79	Lenartowicz Teofil	—	—	2.080	—	2.182	54	4.405	42
80	Hr. Lewicki Kajetan	—	—	36.713	31	6.980	02	14.338	25
	Do przeniesienia . .	—	—	3,237.600	37	303.133	55	791.264	68

poszczególnych funduszów stypendyjnych.
z a r o d o w y.

R a z e m				Wydatki w ciągu roku 1896				Zapas z końcem roku 1896				Należność pozostała z końcem roku 1896			
gotówką		efektami		gotówką		efektami		gotówką		efektami		czynna		bierna	
221.249	58	2,874.730	25	221.249	58	349.457	99	—	—	2,525.272	26	35.201	49 ¹ / ₂	—	—
341	95	13.249	23	341	95	20	45	—	—	13.228	73	—	—	—	—
209	80	20.839	80	209	80	10.000	—	—	—	10.839	80	—	—	—	—
2.118	—	7.382	34	2.118	—	2.100	—	—	—	5.282	34	—	—	—	—
1.606	—	6.479	40	1.606	—	1.600	—	—	—	4.879	40	—	—	—	—
—	—	20.000	—	—	—	5.000	—	—	—	15.000	—	—	—	—	—
—	—	40.673	05	—	—	—	—	—	—	40.673	05	—	—	—	—
1.348	41	11.258	36	1.348	41	1.318	41	—	—	9.939	95	—	—	—	—
933	11	5.862	04	933	11	930	11	—	—	4.931	93	—	—	—	—
1.031	80	3.233	55	1.031	80	1.024	80	—	—	2.208	75	—	—	—	—
207	40	26.571	79	207	40	200	—	—	—	26.371	79	—	—	—	—
6	—	4.363	99	6	—	—	—	—	—	4.363	99	—	—	—	—
1.444	25	22.911	74	1.444	25	1.229	99	—	—	21.681	75	—	—	—	—
2.293	93	32.950	16	2.293	93	6.769	49	—	—	26.180	67	—	—	—	—
313	80	16.258	45	313	80	300	—	—	—	15.958	45	—	—	—	—
117	60	17.038	61	117	60	100	—	—	—	16.938	61	—	—	—	—
703	52	14.766	91	703	52	585	96	—	—	14.180	95	—	—	—	—
356	15	15.901	99	356	15	344	15	—	—	15.557	84	—	—	—	—
7.047	23	25.535	87	7.047	23	7.034	90	—	—	18.500	97	—	—	—	—
389	20	10.947	60	389	20	—	—	—	—	10.947	60	—	—	—	—
3.847	09	22.480	65	3.847	09	3.744	15	—	—	18.736	50	—	—	—	—
7.549	59	118.154	63	7.549	59	7.040	07	—	—	111.114	56	—	—	—	—
1.253	41	4.390	38	1.253	41	1.246	49	—	—	3.143	89	—	—	—	—
2.211	—	7.860	94	2.211	—	2.200	—	—	—	5.660	94	—	—	—	—
2.040	72	17.752	72	2.040	72	2.034	90	—	—	15.717	82	—	—	—	—
2.470	44	174.156	36	2.470	44	2.222	40	—	—	171.933	96	—	—	—	—
195	40	6.550	50	195	40	17	90	—	—	6.532	60	—	—	—	—
488	50	53.550	11	488	50	13	94	—	—	53.536	17	—	—	—	—
159	10	3.320	70	159	10	200	—	—	—	3.120	70	—	—	—	—
1.234	93	5.252	09	1.234	93	1.225	43	—	—	4.026	66	—	—	—	—
6.641	79	25.627	83	6.641	79	6.644	93	—	—	18.982	90	—	—	—	—
222	33	20.132	83	222	33	200	—	—	—	19.932	83	—	—	—	—
6.399	11	23.124	94	6.399	11	6.315	34	—	—	16.809	60	—	—	—	—
2.528	—	17.042	48	2.528	—	2.237	40	—	—	14.805	08	—	—	—	—
1.370	75	18.015	21	1.370	75	1.346	49	—	—	16.668	72	—	—	—	—
303	85	10.372	56	303	85	300	—	—	—	10.072	56	—	—	—	—
1.697	60	30.808	73	1.697	60	1.697	60	—	—	29.111	13	—	—	—	—
197	70	27.715	26	197	70	197	70	—	—	27.517	56	—	—	—	—
11.441	95	194.064	02	11.441	95	11.103	33	—	—	182.960	69	—	—	—	—
2.182	54	6.485	42	2.182	54	2.080	—	—	—	4.405	42	—	—	—	—
6.980	02	51.051	56	6.980	02	6.532	60	—	—	44.518	96	—	—	—	—
303.133	55	4,028.865	05	303.133	55	446.616	92	—	—	3,582,248	13	35.201	49 ¹ / ₂	—	—

Alfabetyczny wykaz wynikłości wedle
M a j a t e k

Liczba porz.	Nazwa fundacyi	Zapas z początkiem roku 1896				Dochody w ciągu roku 1896			
		gotówką		efektami		gotówką		efektami	
	Z przeniesienia . . .	—	—	3,237.600	37	303.133	55	791.264	68
81	Lewicki Bazyli	—	—	10.022	72	97	70	200	—
82	Lipińscy Karol i Regina	—	—	23.152	06	1.200	00½	4.491	63
83	Loewensteinowa Rozalia	—	—	5.438	16	1.000	—	2.031	—
84	Ładuński Stanisław	—	—	8.313	90	960	23	1.932	30
85	Łazowski Adolf	—	—	29.404	40	1.197	70	2.426	46
86	hr. Łoś Feliks Antoni	—	—	48.463	54	909	20	1.831	35
87	Małecki Antoni	—	—	1.835	88	1.038	26	2.112	83
88	Matezyński Marek	—	—	40.725	90	402	63	811	91
89	hr. Mieroszewski Jan	—	—	45.647	53	341	95	700	—
90	Mickiewicz Adam I.	—	—	2.419	91	1.202	33	2.431	17
91	" " II	—	—	550	—	—	—	—	—
92	Mikiewicz Jędrzej	—	—	2.613	35	600	—	1.218	60
93	Mikołajów	—	—	13.606	27	6.358	40	13.108	69
94	Miller Maksymilian	—	—	2.347	20	1	—	1	—
95	ks. Mokrzycki Ireneusz	—	—	—	—	—	—	12.832	39
96	Monasterzyska	—	—	6.975	90	746	55	1.413	18
97	ks. Montleart Augusta	—	—	90.673	67	2.933	78	5.951	63
98	Dr. Morawski Adam I. (famil.)	—	—	3.005	50	647	54	1.288	58
99	" " II. (niefamil.)	—	—	7.884	56	3.248	09	6.700	—
100	Dr. Moysa Rosochacki Michał	—	—	13.144	92	18	63	18	63
101	Hr. Moszczeńska Ludwika	—	—	2.033	99	—	—	—	—
102	Nabaczów	—	—	2.493	43	349	99	709	70
103	Nawratil Jakób	—	—	3.449	97	110	10	213	20
104	Nielepiec Jędrzej	—	—	2.734	26	206	92	411	60
105	Niezabitowska Ludwika I.	—	—	62.031	22	156	02	309	47
106	Niezabitowska z hr. Duninów Borkowskich Ludwika II.	—	—	98.515	52	316	40	623	30
107	ks. Nowakowski Józef	—	—	4.839	82	106	52	208	86
108	ks. Nowak Jan	—	—	17.425	05	30	60	30	60
109	Obuński Filip	—	—	18.703	52	—	—	—	—
110	Olszewski Michał	—	—	3.788	61	7	92	7	92
111	Oranż Abraham	—	—	5.344	17	8	50	8	50
112	ks. Otowski Henryk	—	—	1.010	49	605	92	1.220	02
113	Ożańsko	—	—	8.651	29	395	40	805	50
114	Paprocki Stanisław	—	—	21.079	45	1.179	—	2.408	50
115	Parzelski Franciszek	—	—	6.953	19	4.322	39	8.900	—
116	Paszyc Bolesław	—	—	29.540	31	583	20	15.605	—
117	ks. Pawłowski Franciszek	—	—	8.581	44	5.295	40	10.770	51
118	Petryczyn Kazimierz	—	—	232.480	53	6.347	90	13.000	—
119	Pineles Elias pod nazwą „Jakóba“	—	—	11.701	59	1.246	55	2.533	30
120	Pierzchała Ignacy	—	—	2.271	09	—	—	—	—
	Do przeniesienia . . .	—	—	4,137.454	68	347.336	27½	910.531	95

poszczególnych funduszków stypendyjnych.

z a r o d o w y.

R a z e m		Wydatki w ciągu roku 1896		Zapas z końcem roku 1896		Należytość pozostała z końcem roku 1896			
gotówką	efektami	gotówką	efektami	gotówką	efektami	czynna	bierna		
303.133 55	4,028.865 05	306.133 55	446.616 92	—	—	3,582.248 13	35.201 49 ¹ / ₂	—	—
97 70	10.222 72	97 70	21 37	—	—	10.201 35	—	—	—
1.200 00 ¹ / ₂	27.643 69	1.200 00 ¹ / ₂	1.200 —	—	—	26.443 69	1.922 49 ¹ / ₂	—	—
1.000 —	7.469 16	1.000 —	1.000 —	—	—	6.469 16	—	—	—
960 23	10.246 20	960 23	400 —	—	—	9.846 20	—	—	—
1.197 70	31.830 80	1.197 70	1.142 61	—	—	30.688 19	—	—	—
909 20	50.294 89	909 20	880 95	—	—	49.413 94	6.363 64 ¹ / ₂	—	—
1.038 26	3.948 71	1.038 26	1.025 43	—	—	2.923 28	—	—	—
402 63	41.537 81	402 63	300 —	—	—	41.237 81	—	—	—
341 95	46.347 53	341 95	32 85	—	—	46.314 68	—	—	—
1.202 33	4.851 08	1 202 33	1.200 —	—	—	3.651 08	—	—	—
—	550 —	—	—	—	—	550 —	—	—	—
600 —	3.831 95	600 —	600 —	—	—	3.231 95	—	—	—
6.358 40	26.714 96	6 358 40	6.207 80	—	—	20.507 16	—	—	—
1 —	2.348 20	1 —	—	—	—	2.348 20	—	—	—
—	12.832 39	—	—	—	—	12.832 39	—	—	—
746 55	8.389 08	746 55	740 13	—	—	7.648 95	—	—	—
2.933 78	96.625 30	2.933 78	73 67	—	—	96.551 63	—	—	—
674 54	4.294 08	674 54	600 —	—	—	3.694 08	—	—	—
3.248 09	14.584 56	3.248 09	3.163 67	—	—	11.420 89	—	—	—
18 63	13.163 55	18 63	—	—	—	13.163 55	—	—	—
—	2.033 99	—	—	—	—	2.033 99	—	—	—
349 99	3.203 13	349 99	346 49	—	—	2.856 64	—	—	—
110 10	3.663 17	110 10	100 —	—	—	3.563 17	—	—	—
206 92	3.145 86	206 92	200 —	—	—	2.945 86	—	—	—
156 02	62.340 69	156 02	—	—	—	62.340 69	—	—	—
316 40	99.138 82	316 40	—	—	—	99.138 82	—	—	—
106 52	5.048 68	106 52	100 —	—	—	4.948 68	—	—	—
30 60	17.455 65	30 60	—	—	—	17.455 65	—	—	—
—	18.703 52	—	—	—	—	18.703 52	—	—	—
7 92	3.796 53	7 92	—	—	—	3.796 53	4.200	—	—
8 50	5.352 67	8 50	—	—	—	5.352 67	—	—	—
605 92	2.230 51	605 92	600 —	—	—	1.630 51	—	—	—
395 40	9.456 79	395 40	208 38	—	—	9.248 41	—	—	—
1.179 —	23.487 95	1.179 —	1.142 46	—	—	22.345 49	—	—	—
4.322 39	15.853 19	4.322 39	4.128 04	—	—	11.725 15	—	—	—
586 20	45.145 31	586 20	7.204 90	—	—	37.940 41	—	—	—
5.295 40	19.351 95	5.295 40	5.232 62	—	—	14.119 33	—	—	—
6.347 90	245.480 53	6.347 90	5.050 10	—	—	240.430 43	—	—	—
1.246 55	14.234 89	1.246 55	1.165 86	—	—	13.069 03	—	—	—
—	2.271 09	—	—	—	—	2.271 09	—	—	—
347.336 27 ¹ / ₂	5,047.986 63	347.336 27 ¹ / ₂	490.684 25	—	—	4,557.302 38	47.687 63 ¹ / ₂	—	—

Alfabetyczny wykaz wynikłości wedle
M a j ą t e k

Liczba porz.	Nazwa fundacyi	Zapasy z początkiem roku 1896		Dochody w ciągu roku 1896	
		gotówką	efektami	gotówką	efektami
	Z przeniesienia . . .		4,137.454 68	347.336 27 ¹ / ₂	910.531 95
121	ks. Pitoń Jan	—	5.818 06	1.097 70	2.227 20
122	ks. Pniewski Feliks	—	4.052 24	1.232 42	2.511 67
123	ks. Popkiewicz Antoni	—	20.697 90	1.175 01	2.351 92
124	Potocki Mikołaj	—	63.013 41	1.114 05	2.239 35
125	ks. Pukalski Alojzy	—	94.556 43	6.429 60	13.223 —
126	Przemysł	—	4.929 81	1.305 83	2.644 57
127	Radymno I.	—	2.551 99	1.233 34	2.513 35
128	Radymno II.	—	6.821 94	2.114 02	4.271 52
129	Dr. Rappaport Jakób	—	3.312 15	100 —	203 10
130	Dr. Reifer Jakób	—	925 85	—	—
131	Rostocki Piotr	—	17.709 27	516 10	1.031 60
132	Rudolf arcyksiąże	—	4.501 92	2.112 10	4.269 60
133	Russyan Rafał	—	41.714 39	653 20	1.318 65
134	Ks. Ryznerski Walenty	—	7.361 90	244 25	500 —
135	Rzeszów	—	5.767 43	1.346 57	2.736 52
136	Ks. Sapieha Leon (zarodowy)	—	31.326 22	2.416 07	4.931 —
	" " " (rezerwowo)	—	8.514 50	800 —	1.623 24
137	Sarama Tomasz	—	6.831 98	12 33	12 33
138	Sącz	—	12.938 82	1.000 —	2.023 40
139	Schlesingerowie Jan i Tekla	—	2.248 37	97 70	200 —
140	Schnell Franciszek	—	3.935 18	5 10	5 10
141	Seidler Chrystyan	—	4.188 96	447 23	908 52
142	Seeling-Saulenfels Ferdynand	—	1.295 30	581 40	1.200 —
143	Sielecka Aniela	—	20.840 87	1.477 86	3.016 66
144	Siemianowscy I. (wszech. i polit.)	—	49.811 89	500 —	1.011 50
145	Siemianowscy II. (szkoła sztuk pięknych)	—	44.424 68	206 51	411 25
146	Siemiradzki Henryk	—	5.150 89	153 —	306 51
147	Sołowijowie Jan i Wanda I. (szkoła lud. w Herbutowie)	—	1.430 66	97 70	200 —
148	Sołowijowie Jan i Wanda II. (dla uczennic w Poturzycey)	—	699 53	—	—
149	Sozański Jan Franc. Kazim.	—	25.648 97	124 32	227 42
150	Skibiński Karol	—	12.365 90	97 70	200 —
151	Ks. Skibiński Szczęsny I.	—	5.660 99	9 10	9 10
152	" " " II.	—	5.423 26	23 —	23 —
153	" " " III.	—	5.200 —	14 74	14 74
154	" " " IV.	—	5.438 04	12 —	12 —
155	" " " V.	—	5.467 69	146 55	300 —
156	" " " ogólna	—	1.000 —	—	—
157	Śląpowie Rozalia i Karol	—	18.943 73	746 55	1.514 40
158	Słowacki Juliusz	—	15.941 23	—	—
159	Sobota Karol I.	—	17.774 78	390 80	800 —
160	" " II.	—	17.774 78	390 80	800 —
161	" " III.	—	4.429 28	97 70	200 —
	Do przeniesienia . . .	—	4,755.895 87	377.858 62 ¹ / ₂	972.524 17

poszczególnych funduszków stypendyjnych.
z a r o d o w y.

R a z e m			Wydatki w ciągu roku 1896		Zapas z końcem roku 1896		Należytość pozostała z końcem roku 1896			
gotówką	efektami		gotówką	efektami	gotówką	efektami	czynna	bierna		
347.336 27	5,047.986 63		347.336 27	490.684 25	—	—	4,557.302 38	47.687 63	—	—
1.097 70	8.045 26		1.097 70	1.014 27	—	—	7.030 99	—	—	—
1.232 42	6.563 91		1.232 42	1.220 75	—	—	5.343 16	—	—	—
1.175 01	23.049 82		1.175 01	1.123 09	—	—	21.926 73	—	—	—
1.114 05	65.252 76		1.114 05	1.000 —	—	—	64.252 76	—	—	—
6.429 60	107.779 43		6.429 60	6.075 67	—	—	101.703 76	—	—	—
1.305 83	7.574 38		1.305 83	1.300 —	—	—	6.274 38	—	—	—
1.233 34	5.065 34		1.233 34	1.223 09	—	—	3.842 25	—	—	—
2.114 02	11.093 46		2.114 02	2.100 —	—	—	8.993 46	—	—	—
100 —	3.515 25		100 —	100 —	—	—	3.415 25	—	—	—
—	925 85		—	—	—	—	925 85	—	—	—
516 10	18.740 87		516 10	500 —	—	—	18.240 87	—	—	—
2.112 10	8.771 52		2.112 10	2.100 —	—	—	6.671 52	—	—	—
653 20	43.033 04		653 20	500 —	—	—	42.533 04	—	—	—
244 25	7.861 90		244 25	28 65	—	—	7.833 25	—	—	—
1.346 57	8.503 95		1.346 57	1.344 15	—	—	7.159 80	—	—	—
2.416 07	36.257 22		2.416 07	2.416 07	—	—	33.841 15	—	—	—
800 —	10.137 74		800 —	800 —	—	—	9.337 74	—	—	—
12 33	6.844 31		12 33	—	—	—	6.844 31	—	—	—
1.000 —	14.962 22		1.000 —	1.000 —	—	—	13.962 22	—	—	—
97 70	2.448 37		97 70	33 70	—	—	2.414 67	—	—	—
5 10	3.940 28		5 10	—	—	—	3.940 28	—	—	—
447 23	5.097 48		447 23	441 81	—	—	4.655 67	—	—	—
581 40	2.495 30		581 40	581 40	—	—	1.913 90	—	—	—
1.477 86	23.857 53		1.477 86	1.232 45	—	—	22.625 08	—	—	—
500 —	50.823 39		500 —	100 —	—	—	50.723 39	—	—	—
206 51	44.835 93		206 51	206 51	—	—	44.629 42	—	—	—
153 —	5.457 40		153 —	146 49	—	—	5.310 91	—	—	—
97 70	1.630 66		97 70	45 80	—	—	1.584 86	—	—	—
—	699 53		—	—	—	—	699 53	—	—	—
124 32	25.876 39		124 32	100 —	—	—	25.776 39	—	—	—
97 70	12.565 90		97 70	35 29	—	—	12.530 61	—	—	—
9 10	5.670 09		9 10	—	—	—	5.670 09	—	—	—
23 —	5.446 26		23 —	—	—	—	5.446 26	—	—	—
14 74	5.214 74		14 74	—	—	—	5.214 74	—	—	—
12 —	5.450 04		12 —	—	—	—	5.450 04	—	—	—
146 55	5.767 69		146 55	38 55	—	—	5.729 14	—	—	—
—	1.000 —		—	—	—	—	1.000 —	—	—	—
746 55	20.458 13		746 55	635 35	—	—	19.822 78	—	—	—
—	15.941 23		—	—	—	—	15.941 23	—	—	—
390 80	18.574 78		390 80	45 50	—	—	18.529 28	—	—	—
390 80	18.574 78		390 80	45 50	—	—	18.529 28	—	—	—
97 70	4.629 28		97 70	12 60	—	—	4.616 68	—	—	—
377.858 62	5,728.420 04		377.858 62	518.230 94	—	—	5,210.189 10	47.687 63	—	—

Alfabetyczny wykaz wynikłości wedle
M a j a t e k

Liczba porz.	Nazwa fundacji	Zapas z początkiem roku 1896		Dochody w ciągu roku 1896	
		gotówką	efektami	gotówką	efektami
	Z przeniesienia . . .	—	4,755.895 87	377.858 62 ¹ / ₂	972.524 17
162	Spadwiński Antoni	—	25 674 63	341 95	700 —
163	Stachiewicz Franciszek	—	10.289 14	102 —	204 30
164	Stanisławów	—	2.304 74	307 21	615 75
165	Stankiewicz Mogiła Szczepan	—	45.822 71	1.237 35	2.517 90
166	Staszewski i Bielak	—	11.140 50	127 10	230 20
167	Stawek Jędrzej	—	5.437 05	2 193 88	4.447 64
168	Stowarzyszenie urzędników i sług kolei Karola Ludwika	—	1.838 49	148 64	250 94
169	Strissower Adolf	—	8.116 39	258 30	514 09
170	Strzałkowski Stanisław	—	61.030 53	1.563 20	3.200 —
171	Stupnicki Marcei	—	81.163 94	5.103 39	10.371 53
172	„ Hipolit	—	3.446 08	5 69	5 69
173	Sza chlaeki de Barachka Win- centy	—	55.416 98	169 90	472 —
174	Szmoniewski Józef	—	4.094 48	97 70	200 —
175	Tarnów	—	2.453 68	1.220 75	2.500 —
176	Tarnowski Franciszek	—	17.502 79	8 70	8 70
177	Tehórnicka Honorata	—	4.964 27	146 55	300 —
178	Teodorowiczówna Klementyna	—	3.169 74	— 80	— 80
179	Torosiewicz Emil	—	12.873 15	— —	— —
180	Dr. Towarnicki Jan	—	813.097 98	66.192 —	95.425 30
181	Towarnicki Bazylewicz	—	57.023 80	258 80	514 55
182	Trojanowski Wincenty	—	6.125 82	16 45	16 45
183	Unia lubelska	—	2.683 60	344 15	703 10
184	Dr. Urbański Franciszek	—	92.104 14	586 20	1.200 —
185	Uścieński Jędrzej	—	6.325 34	201 60	355 20
186	Dr. Warteresiewicz Maryan.	—	44.429 13	152 —	254 34
187	Wierzbicki Juliau	—	70.144 61	586 20	1.200 —
188	Wilezyński Konrad	—	4.663 86	2.195 40	4.454 —
189	Włochowicz Jan	—	4.077 44	— —	— —
190	Wystawa krajowa z roku 1877	—	40.834 53	30 —	30 —
191	Zawadzki Korwin Franciszek	—	113.783 35	598 52	1.214 12
192	„ Rogala Antoni	—	10.723 08	1.244 10	2.531 —
193	Ziętkiewicz Wincenty	—	2.550 03	6 —	6 —
194	Żalchocki Andrzej	—	137.735 95	7.110 90	14.531 04
195	Żebrowski Adam	—	73.448 —	895 63	1.820 33
196	Żurakowski Jan	—	259.450 20	576 64	1.140 95
	Suma	—	6,851.836 02	471.886 32 ¹ / ₂	1,124.460 09

poszczególnych funduszków stypendyjnych.

z a r o d o w y.

R a z e m		Wydatki w ciągu roku 1896		Zapas z końcem roku 1896		Należytość pozostała z końcem roku 1896			
gotówką	efektami	gotówką	efektami	gotówką	efektami	czynna	bierna		
377.858 62½	5,728.420 04	377.858 62½	518.230 94	—	—	5,210.189 10	47.687 63½	—	—
341 95	26.374 63	341 95	374 63	—	—	26.000 —	—	—	—
102 —	10.493 44	102 —	—	—	—	10.493 44	—	—	—
307 21	2.920 49	307 21	300 —	—	—	2.620 49	—	—	—
1.237 35	48.340 61	1.237 35	704 25	—	—	47.636 36	—	—	—
127 10	11.370 70	127 10	100 —	—	—	11.270 70	—	—	—
2.193 88	9.884 69	2.193 88	2.155 54	—	—	7.729 15	—	—	—
148 64	2.089 43	148 64	200 —	—	—	1.889 43	—	—	—
258 30	8.630 48	258 30	100 —	—	—	8.530 48	—	—	—
1.563 20	64.230 53	1.563 20	15 99	—	—	64.214 54	—	—	—
5.103 39	91.535 47	5.103 39	2.237 72	—	—	89.297 75	—	—	—
5 69	3.451 77	5 69	—	—	—	3.451 77	—	—	—
169 90	55.888 98	169 90	200 —	—	—	55.688 98	—	—	—
97 70	4.294 48	97 70	90 28	—	—	4.204 20	—	—	—
1.220 75	4.953 68	1.220 75	1.220 75	—	—	3.732 93	—	—	—
8 70	17.511 49	8 70	—	—	—	17.511 49	—	—	—
146 55	5.264 27	146 55	51 45	—	—	5.212 82	—	—	—
— 80	3.170 54	— 80	—	—	—	3.170 54	—	—	—
— —	12.873 15	— —	—	—	—	12.873 15	—	—	—
66.192 —	908.523 28	66.192 —	224.776 60	—	—	683.746 68	—	—	—
258 80	57.538 35	258 80	100 —	—	—	57.438 35	—	—	—
16 45	6.142 27	16 45	—	—	—	6.142 27	—	—	—
344 15	3.386 70	344 15	344 15	—	—	3.042 55	—	—	—
586 20	93.304 14	586 20	12 26	—	—	93.291 88	—	—	—
201 60	6.680 54	201 60	146 40	—	—	6.534 14	—	—	—
152 —	44.683 47	152 —	100 —	—	—	44.583 47	—	—	—
586 20	71.344 61	586 20	35 10	—	—	71.309 51	—	—	—
2.195 40	9.117 86	2.195 40	2.051 30	—	—	7.066 56	—	—	—
— —	4.077 44	— —	—	—	—	4.077 44	—	—	—
30 —	40.864 53	30 —	—	—	—	40.864 53	—	—	—
598 52	114.997 47	598 52	600 —	—	—	114.397 47	—	—	—
1.244 10	13.254 08	1.244 10	1.146 97	—	—	12.107 11	—	—	—
6 —	2.556 03	6 —	—	—	—	2.556 03	—	—	—
7.110 90	152.266 99	7.110 90	6.661 77	—	—	145.605 22	—	—	—
895 63	75.268 33	895 63	500 —	—	—	74.768 33	—	—	—
576 64	260.591 15	576 64	346 49	—	—	260.244 66	—	—	—
471.886 32½	7,976.296 11	471.886 32½	762.802 59	—	—	7,213.493 52	47.687 63½	—	—

Alegat B. do zamknięcia rachunku funduszów stypendyjnych za rok 1896.

Alfabetyczny wykaz wynikłości wedle

M a j a t e k

Licz. porz.	N a z w a f u n d a c y i	Zapasy kasowy z początku roku 1896		Dochody w ciągu roku 1896	
		zl.	ct.	zl.	ct.
1	Aywas Grzegorz	564	60 ¹ / ₂	592	50
2	" Mikołaj	46	50 ¹ / ₂	48	50
3	Artymowicz Jan	10	75 ¹ / ₂	104	37
4	Barzewski I. (dla wszechnicy lwowskiej)	1.495	10 ¹ / ₂	4.997	41
5	" II. (" " krakowskiej).	2.026	05	5.089	88
6	" III. (" szkoły politechnicznej).	233	66	503	—
7	" IV. (" panien polskich).	113	39	1.398	25
8	Bereźnicy	1	10	46	—
9	Bier Joel	228	87	412	86
10	Bodzioch Tomasz	152	10	762	—
11	Bohdanowicz Dominik	51	10	454	—
12	Boznański Leon	1.088	55 ¹ / ₂	1.494	79
13	Broniewska Klementyna	33	10 ¹ / ₂	86	—
14	Brześcińska Kunegunda	26	83	203	23
15	Brześciński Aleksander	36	07	313	27
16	Brzeski Damian	138	35	210	50
17	Brzeżany	9	92 ¹ / ₂	77	03
18	Brzeziński Antoni Sylwester	22	65	340	—
19	Chelmecki Jan	20	09	63	25
20	Chlebowski Stanisław	5	—	56	50
21	Cesarz Franciszek Józef I.	271	15	2.276	25
22	" " " " (jubil.)	4.011	10	13.120	06
23	Cieszewski i Zawadzki	18	00 ¹ / ₂	163	55
24	Czaykowski Hipolit	284	29	890	31
25	" Waleryan	1.465	15	5.860	50
26	Czerkawski Józef	52	60 ¹ / ₂	256	—
27	Czuczawa Krzysztof	14	91 ¹ / ₂	199	—
28	Dolliner Karolina	9	—	99	—
29	Br. Dulcka Teodozja	36	35	221	75
30	Dydyński Antoni	1.969	14	14.244	68
31	Dołęcki Jan	—	—	324	—
32	Egierski dla Egierskich I.	307	20	350	56
33	" " " " II.	6	17	201	37
34	" " Siedleckich I.	301	89	291	89
35	" " " " II.	16	08	258	50
36	Englowa Teofila	60	75 ¹ / ₂	270	50
37	Falkenfels Dyonizy	—	—	4	—
38	Gizela arcyksiężniczka	5	—	138	75
39	Głowiński Samuel	2.158	06	32.764	02
40	Hr. Gołuchowski Agenor	177	28	1.383	62
Do przeniesienia		17.467	95 ¹ / ₂	90.571	65

poszczególnych funduszów stypendyjnych.
o b r o t o w y.

R a z e m		W y d a t k i w e i a g u roku 1896		Zapasy kasowy z k o ń c e m roku 1896		Należność pozostała z końcem roku 1896			
						czynna		bierna	
zł.	ct.	zł.	ct.	zł.	ct.	zł.	ct.	zł.	ct.
1.157	10 ^{1/2}	564	60	592	50 ^{1/2}	—	—	—	—
95	00 ^{1/2}	49	71	45	29 ^{1/2}	—	—	—	—
115	12 ^{1/2}	102	70	12	42 ^{1/2}	—	—	—	—
6.492	51 ^{1/2}	4.846	30	1.646	21 ^{1/2}	—	—	900	—
7.115	93	6.558	65	557	28	—	—	100	—
736	66	233	66	503	—	—	—	—	—
1.511	64	1.313	39	198	25	—	—	—	—
47	10	10	56	36	54	—	—	—	—
641	73	620	82	20	91	—	—	—	—
914	10	652	51	261	59	—	—	—	—
505	10	451	10	54	—	—	—	—	—
2.583	34 ^{1/2}	2.583	34 ^{1/2}	—	—	—	—	—	—
119	10 ^{1/2}	83	10	36	00 ^{1/2}	—	—	—	—
230	06	217	24	12	82	—	—	—	—
349	34	288	67	60	67	—	—	—	—
348	85	217	23	131	62	—	—	—	—
86	95 ^{1/2}	74	87	12	08 ^{1/2}	—	—	—	—
362	65	337	65	25	—	—	—	—	—
83	34	76	39	6	95	—	—	—	—
61	50	5	—	56	50	—	—	—	—
2.547	40	1.814	41	732	99	—	—	—	—
17.131	16	14.696	33	2.434	83	—	—	—	—
181	55 ^{1/2}	163	55	18	00 ^{1/2}	—	—	—	—
1.174	60	601	30	573	30	—	—	—	—
7.325	65	5.765	46	1.560	19	—	—	—	—
308	60 ^{1/2}	253	90	54	70 ^{1/2}	—	—	—	—
213	91 ^{1/2}	209	91	4	00 ^{1/2}	—	—	—	—
108	—	9	—	99	—	—	—	—	—
258	10	219	60	38	50	—	—	—	—
16.213	82	16.213	82	—	—	—	—	720	—
324	—	8	16	315	84	—	—	—	—
657	76	656	33	1	43	—	—	—	—
207	54	141	70	65	84	—	—	66	67
593	78	296	89	296	89	—	—	285	—
274	58	252	73	21	85	—	—	—	—
331	25 ^{1/2}	275	05	56	20 ^{1/2}	—	—	—	—
4	—	4	—	—	—	—	—	2	08
143	75	136	95	6	80	—	—	—	—
34.922	08	30.935	58	3.986	50	—	—	1.207	50
1.560	90	1.391	44	169	46	—	—	—	—
108.039	60 ^{1/2}	93.333	60 ^{1/2}	14.706	—	—	—	3.281	25

Alfabetyczny wykaz wyników wedle

M a j a t e k

Licz. porz.	Nazwa fundacyi	Zapasy kasowy z początkiem roku 1896		Dochody w ciągu roku 1896	
		zł.	ct.	zł.	ct.
	Z przeniesienia	17.467	95 ¹ / ₂	90.571	65
41	Gross de Rosenburg Józef	321	50	317	—
42	Ks. Harbut Jan	18	00 ¹ / ₂	139	87
43	Hefern Robert	—	—	—	—
44	Br. Hauer Franciszek	6	—	117	62
45	Dr. Hoffman Korneli	—	—	—	—
46	Ks. Horecki Elias	85	00 ¹ / ₂	271	75
47	Hassewicz Stanisław	—	—	210	—
48	Janowski Floryan Amand	3	00 ¹ / ₂	119	11
49	Jankowscy Władysław i Marya	27	—	47	—
50	Jarosław	7	40	544	22
51	Jarosz Leonard	6	—	86	—
52	Jeleński Napoleon I. (dla szkoły w Czernichowie)	214	26	512	17
53	" " II. (dla szkoły w Łuczycach)	524	44	548	11
54	Jeżeniccy	13	80	322	83
55	Jurgas Magdalena	17	60 ¹ / ₂	462	25
56	Kaczkowski Antoni	117	56	279	25
57	Kallir Mayer	12	—	317	61
58	Karol Ludwik arcyksiążę	12	33 ¹ / ₂	495	83
59	Kielbusiewicz Tomasz	202	20	211	—
60	Kislicki Mikołaj	202	94	402	66
61	Koniecki Menard	759	52	3.387	63
62	Kopernik Mikołaj	6	92	70	98
63	Kopiński Adam	11	00 ¹ / ₂	161	50
64	Korzelińska Sabina	5	82	327	33
65	Kraków (zakordonowany)	405	54	3.707	37
66	Krakowiec	177	50	126	—
67	Dr. Krausnecker Piotr	474	56 ¹ / ₂	1.102	50
68	Ks. Kretowicz Paweł	59	10 ¹ / ₂	62	—
69	Krościenko	9	50 ¹ / ₂	108	86
70	Kruszewska Marya	46	86	428	13
71	Krzeczunowicz Ignacy	22	33	621	86
72	Krzeczunowicz Walery	83	77 ¹ / ₂	476	25
73	Ks. Kucharski Jan	290	60	305	33
74	Kulczycki Jakób	24	26	455	08
75	Kurdwanowska Marya	3	85	276	11
76	Dr. Lachowicz Antoni I. (stypendyjna)	720	09 ¹ / ₂	2.665	67
77	" " " II. (zapomogowa)	385	65 ¹ / ₂	2.675	42
78	Laskowscy Zygmunt i Marya	588	62	4.153	25
79	Lenartowicz Teofil	—	—	116	60
80	Hr. Lewicki Kajetan	447	42	1.178	99
	Do przeniesienia	23.781	95 ¹ / ₂	118.382	79

poszczególnych funduszków stypendyjnych.
o b r o t o w y.

R a z e m		W y d a t k i w ciągu roku 1896		Zapasy kasowy z końcem roku 1896		Należność pozostała z końcem roku 1896			
						czynna		bierna	
zł.	ct.	zł.	ct.	zł.	ct.	zł.	ct.	zł.	ct.
108.039	60 ¹ / ₂	93.233	60 ¹ / ₂	14.706	—	—	—	3.281	25
638	50	331	19	307	31	—	—	—	—
157	87 ¹ / ₂	134	82	23	05 ¹ / ₂	—	—	—	—
—	—	—	—	—	—	—	—	—	—
123	62	63	80	59	82	—	—	50	—
—	—	—	—	—	—	—	—	2	60
356	75 ¹ / ₂	328	85	27	90 ¹ / ₂	—	—	—	—
210	—	210	—	—	—	—	—	—	—
122	11 ¹ / ₂	114	05	8	06 ¹ / ₂	—	—	—	—
74	—	7	—	67	—	—	—	—	—
551	62	432	44	119	18	—	—	—	—
92	—	86	—	6	—	—	—	—	—
726	43	726	43	—	—	—	—	—	—
1.072	55	526	89	545	66	—	—	—	—
336	63	313	80	22	83	—	—	—	—
479	85 ¹ / ₂	458	90	20	95 ¹ / ₂	—	—	—	—
396	81	337	70	59	11	—	—	—	—
329	61	315	25	14	36	—	—	—	—
508	16 ¹ / ₂	471	64	36	52 ¹ / ₂	—	—	—	—
413	20	408	30	4	90	—	—	—	—
605	60	307	43	298	17	—	—	—	—
4.147	15	3.628	73	518	42	—	—	600	—
77	90	74	87	3	03	—	—	—	—
172	50 ¹ / ₂	150	25	22	25 ¹ / ₂	—	—	—	—
333	15	316	80	16	35	—	—	—	—
4.112	91	3.819	59	293	32	—	—	—	—
303	50	298	86	4	64	—	—	—	—
1.577	06 ¹ / ₂	1.065	06	512	00 ¹ / ₂	—	—	—	—
121	10 ¹ / ₂	80	34	40	76 ¹ / ₂	—	—	—	—
118	36 ¹ / ₂	23	15	95	21 ¹ / ₂	—	—	—	—
474	99	414	01	60	98	—	—	—	—
644	19	622	43	21	76	—	—	—	—
560	02 ¹ / ₂	446	48	113	54 ¹ / ₂	—	—	—	—
595	93	293	67	302	26	—	—	—	—
479	34	467	93	11	41	—	—	—	—
279	96	275	15	4	81	—	—	—	—
3.385	76 ¹ / ₂	2.667	94 ¹ / ₂	717	82	—	—	16	68 ¹ / ₂
3.061	07 ¹ / ₂	2.621	48 ¹ / ₂	439	59	—	—	16	68 ¹ / ₂
4.741	87	3.597	52	1.144	35	—	—	200	—
116	60	28	60	88	—	—	—	—	—
1.626	41	1.174	99	451	42	—	—	—	—
142.164	74 ¹ / ₄	120.975	95 ¹ / ₂	21.188	79	—	—	4.167	22

Alfabetyczny wykaz wynikłości
M a j ą t e k

Licz. porz.	N a z w a f u n d a c y i	Zapasy kasowy z początkiem roku 1896		Dochody w ciągu roku 1896	
		zł.	ct.	zł.	ct.
	Z przeniesienia	23.781	95 ¹ / ₂	118.382	79
81	Lewicki Bazyli	76	33	207	—
82	Lipińscy Karol i Regina	—	—	14.292	99 ¹ / ₂
83	Loewensteinowa Rozalia	—	—	153	64 ¹ / ₂
84	Ładuński Stanisław	560	23	1.364	25
85	Łazowski Adolf	55	09	943	75
86	Hr. Łoś Feliks	28	25	1.333	—
87	Malecki Antoni	12	83 ¹ / ₂	80	25
88	Matezyński Marek	102	63	851	86
89	Mickiewicz Adam I.	2	33	99	—
90	" " II.	—	—	—	—
91	Mieroszowski Jan	309	10 ¹ / ₂	919	—
92	Mikiewicz Jędrzej	—	—	67	66
93	Mikołajów	150	60 ¹ / ₂	445	88
94	Miller Maksymilian	1	00 ¹ / ₂	46	—
95	Mokrzycki Ireneusz	—	—	512	—
96	Monasterzyska	6	42	159	72
97	Ks. Montleart Augusta	2.868	60	3.050	20
98	Morawski Adam I. (familijna)	74	54	87	50
99	" " II. (niefamilijna)	84	42 ¹ / ₂	272	69
100	Moysa-Rosochacki Michał	18	63	268	54
101	Hr. Moszczeńska Ludwika	—	—	50	99 ¹ / ₂
102	Nabaczów	3	50 ¹ / ₂	61	97
103	Nawratil Jakob	10	10	78	54
104	Nielepiec Jędrzej	6	92 ¹ / ₂	62	50
105	Niezabitowska Ludwika I.	156	02 ¹ / ₂	1.353	—
106	" " II.	316	40	1.976	—
107	Nowakowski Józef	6	52 ¹ / ₂	100	25
108	Ks. Nowak Jan	105	60	348	—
109	Obniski Filip	—	—	374	50
110	Olszewski Michał	101	26	288	10
111	Oranż Abraham	8	50 ¹ / ₂	108	50
112	Otowski Henryk	5	92	43	75
113	Ożańsko (Terlecka)	337	02	196	11
114	Paprocki Stanisław	136	54 ¹ / ₂	572	47
115	Parzelski Franciszek	194	35	273	69
116	Paszye Bolesław	581	30	746	—
117	Pawłowski Franciszek	62	78 ¹ / ₂	395	25
118	Petryczyn Kazimierz	2.797	80 ¹ / ₂	4.894	50
119	Pineles Elias pod nazwą „Jakób“	130	69	270	87
120	Pierzchała Ignacy	—	—	56	—
	Do przeniesienia	34.094	24	155.789	22 ¹ / ₂

wedle poszczególnych funduszów stypendyjnych.

o b r o t o w y.

R a z e m		W y d a t k i w ciągu roku 1896		Zapasy kasowy z końcem roku 1896		Należność pozostała z końcem roku 1896			
						czynna		bierna	
zł.	ct.	zł.	ct.	zł.	ct.	zł.	ct.	zł.	ct.
142.164	74 ¹ / ₂	120.975	95 ¹ / ₂	21.188	79	—	—	4.167	22
283	33	120	04	163	29	—	—	66	67
14.292	99 ¹ / ₂	14.292	55 ¹ / ₂	—	44	—	—	—	—
153	64 ¹ / ₂	153	64 ¹ / ₂	—	—	—	—	—	—
1.924	48	1.908	04	16	44	—	—	—	—
998	84	655	19	343	65	—	—	300	—
1.361	25	1.191	50	169	75	—	—	—	—
93	33 ¹ / ₂	76	48	16	85 ¹ / ₂	—	—	—	—
953	88	840	33	113	55	—	—	—	—
102	19	90	63	11	56	—	—	—	—
—	—	—	—	—	—	—	—	—	—
1.228	10 ¹ / ₂	915	33	312	77 ¹ / ₂	—	—	—	—
67	66	67	66	—	—	—	—	17	17
596	48 ¹ / ₂	580	87	15	61 ¹ / ₂	—	—	—	—
47	00 ¹ / ₂	46	—	1	00 ¹ / ₂	—	—	—	—
512	—	9	78	502	22	—	—	—	—
166	14	159	17	6	97	—	—	—	—
5.918	80	5.902	75	16	05	—	—	—	—
162	04	82	34	79	70	—	—	—	—
357	11 ¹ / ₂	331	15	25	96 ¹ / ₂	—	—	—	—
287	17	287	17	—	—	—	—	—	—
50	99 ¹ / ₂	50	99 ¹ / ₂	—	—	—	—	—	—
65	47 ¹ / ₂	5	45	60	02 ¹ / ₂	—	—	—	—
88	64	88	64	—	—	—	—	—	—
69	42 ¹ / ₂	59	52	9	90 ¹ / ₂	—	—	—	—
1.509	02 ¹ / ₂	1.308	67	200	35 ¹ / ₂	—	—	—	—
2.292	40	2.078	94	213	46	—	—	—	—
106	77 ¹ / ₂	10	68	96	09 ¹ / ₂	—	—	90	—
453	60	189	06	264	54	—	—	—	—
374	50	12	61	361	89	—	—	—	—
389	36	389	36	—	—	—	—	—	—
117	00 ¹ / ₂	108	50	8	50 ¹ / ₂	—	—	—	—
49	67	42	42	7	25	—	—	—	—
533	13	354	32	178	81	150	—	—	—
709	01 ¹ / ₂	601	48	107	53 ¹ / ₂	—	—	—	—
468	04	364	18	103	86	—	—	—	—
1.327	30	587	84	739	46	—	—	—	—
458	03 ¹ / ₂	365	93	92	10 ¹ / ₂	—	—	—	—
8.392	30 ¹ / ₂	4.451	70	4.240	60 ¹ / ₂	—	—	—	—
401	56	280	84	120	72	—	—	—	—
56	—	56	—	—	—	—	—	—	—
189.883	46 ¹ / ₂	160.093	72	29.789	72	150	—	4.641	06

Alfabetyczny wykaz wynikłości wedle

M a j a t e k

Licz. porz.	N a z w a f u n d a c y i	Zapasy kasowy z początkiem roku 1896		Dochody w ciągu roku 1896	
		zł.	ct.	zł.	ct.
	Z przeniesienia	34.094	24	155.789	22 1/2
121	Pieściorowski Ryszard	—	—	2.044	87 1/2
122	Pitoń Jan	83	43 1/2	152	31
123	Ks. Pniewski Feliks	11	67	135	50
124	Ks. Popkiewicz Antoni	51	92 1/2	527	75
125	Potocki Mikołaj	192	80 1/2	1.379	50
126	Ks. Pukalski Alojzy	353	93 1/2	2.144	77
127	Przemysł	5	83 1/2	138	23
128	Radymno I.	10	25	103	86
129	„ II.	14	02 1/2	214	73
130	Dr. Rappaport Jakób	—	—	68	61
131	Dr. Reifer Adolf	—	—	18	—
132	Dr. Rostocki Piotr Jakób	16	10	384	56
133	Rudolf (areyksiaże)	77	10	163	73
134	Russyan Rafał	153	20	897	—
135	Ks. Ryznerski Walenty	215	60	153	50
136	Rzeszów	152	42	158	22
137	Ks. Sapięha Leon	400	08 1/2	1.177	52
138	Sarama Tomasz	12	33	136	—
139	Sącz	—	—	310	50
140	Schlesinger Jan i Tekla	64	—	46	—
141	Schnel Franciszek	5	10 1/2	78	—
142	Seidler Chrystyan	5	42	101	86
143	Seeling-Saulenfels Ferdynand	—	—	65	18
144	Sielecka Aniela	245	41	475	81
145	Siemianowscy I. (wszechnica i politechnika)	400	00 1/2	1.028	05
146	„ II. (szkoła sztuk pięknych)	—	—	935	25
147	Siemiradzki Henryk	6	51	108	25
148	Solowijowie Jan i Wanda (szkoła lud. w Herbutowie)	51	90	54	—
149	„ „ „ „ (dla nieznów w Poturzyey)	—	—	25	—
150	Sozański Jan Franciszek	24	32	514	61
151	Dr. Skibiński Karol	62	41 1/2	263	—
152	Ks. „ Szczęsny I.	9	10 1/2	112	—
153	„ „ „ II.	23	—	113	32
154	„ „ „ III.	14	74	104	—
155	„ „ „ IV.	12	—	108	—
156	„ „ „ V.	108	00 1/2	113	46 1/2
157	„ „ „ „ ogólna	—	—	—	—
158	Słapowie Karol i Rozalia	111	20	421	—
159	Słowacki Juliusz	—	—	328	—
160	Sobota Karol I.	345	30	362	—
161	„ „ II.	345	30	362	—
162	„ „ III.	85	10	90	—
	Do przeniesienia	37.763	79	171.907	18 1/2

poszczególnych funduszów stypendyjnych.

o b r o t o w y.

R a z e m		W y d a t k i w ciagu roku 1896		Zapasy kasowy z końcem roku 1896		Należność pozostała z końcem roku 1896			
						czynna		bierna	
zł.	ct.	zł.	ct.	zł.	ct.	zł.	ct.	zł.	ct.
189.883	46 ¹ / ₂	160.093	72	29.789	74 ¹ / ₂	150	—	4.641	06
2.044	87 ¹ / ₂	1.412	91	631	96 ¹ / ₂	—	—	—	—
235	74 ¹ / ₂	160	74	75	00 ¹ / ₂	—	—	—	—
147	17	137	28	9	89	—	—	—	—
579	67 ¹ / ₂	516	87	62	80 ¹ / ₂	—	—	—	—
1.572	30 ¹ / ₂	1.295	40	276	90 ¹ / ₂	—	—	78	75
2.498	70 ¹ / ₂	2.270	35	228	35 ¹ / ₂	—	—	—	—
144	06 ¹ / ₂	74	23	69	83 ¹ / ₂	—	—	65	—
114	11	32	40	81	71	—	—	—	—
228	75 ¹ / ₂	154	22	74	53 ¹ / ₂	—	—	—	—
68	61	40	68 ¹ / ₂	27	92 ¹ / ₂	—	—	—	—
18	—	18	—	—	—	—	—	—	—
400	66	381	10	19	56	—	—	—	—
240	83	32	84	207	99	—	—	—	—
1.050	20	1.014	35	35	85	—	—	—	—
369	10	362	51	6	59	—	—	—	—
310	64	11	25	299	39	—	—	—	—
1.577	60 ¹ / ₂	1.007	61	569	99 ¹ / ₂	—	—	—	—
148	33	72	33	76	—	—	—	60	—
310	50	129	25 ¹ / ₂	181	24 ¹ / ₂	—	—	—	—
110	—	108	19	1	81	—	—	—	—
83	10 ¹ / ₂	5	10	78	00 ¹ / ₂	—	—	—	—
107	28	99	97	7	31	—	—	—	—
65	18	65	18	—	—	—	—	—	—
721	22	682	07	39	15	—	—	—	—
1.428	05 ¹ / ₂	1.000	40	427	65 ¹ / ₂	—	—	—	—
935	25	935	25	—	—	—	—	26	62
114	76	108	46	6	30	—	—	—	—
105	90	52	—	53	90	—	—	—	—
25	—	35	—	24	65	—	—	—	—
538	93	282	47	256	46	—	—	—	—
325	41 ¹ / ₂	212	51	112	90 ¹ / ₂	—	—	50	—
121	10 ¹ / ₂	109	10	12	00 ¹ / ₂	—	—	—	—
136	32	136	32	—	—	—	—	—	—
118	74	64	74	54	—	—	—	—	—
120	—	60	—	60	—	—	—	48	—
221	47	221	47	—	—	—	—	—	—
—	—	—	—	—	—	—	—	—	—
532	20	419	81	112	39	—	—	—	—
328	—	328	—	—	—	—	—	3	07 ¹ / ₂
707	30	345	70	361	60	—	—	—	—
707	30	345	70	361	60	—	—	—	—
175	10	85	20	89	90	—	—	—	—
209.670	97 ¹ / ₂	174.886	04	34.784	93 ¹ / ₂	150	—	4.972	50 ¹ / ₂

Alfabetyczny wykaz wynikłości

M a j ą t e k

Licz. porz.	N a z w a f u n d a c y i	Zapasy kasowy z początkiem roku 1896		Dochody w ciągu roku 1896	
		zł.	ct.	zł.	ct.
	Z przeniesienia	37.763	79	171.907	18 ¹ / ₂
163	Spadwiński Antoni	89	82 ¹ / ₂	520	—
164	Stachiewicz Franciszek	102	—	206	—
165	Stanisławów	7	21 ¹ / ₂	57	97
166	Stankiewicz Mogiła Szczepan	533	10 ¹ / ₂	955	97
167	Staszewski i Bielak	27	10	277	11
168	Stawek Jędrzej	15	50	208	83
169	Stowarzyszenie urzęd. i służb kolei Karola Ludwika	48	64	61	—
170	Strissower Adolf	158	30 ¹ / ₂	171	75
171	Strzałkowski Stanisław	1.830	62	9.592	—
172	Stupnicki Marcei	2.855	67 ¹ / ₂	6.092	82
173	Stupnicki Hipolit	5	69	95	50
174	Szachłacki de Barachka Wincenty	399	90	1.386	—
175	Szmoniewski Józef	7	42 ¹ / ₂	84	50
176	Tarnów	—	—	101	—
177	Tarnowski Franciszek	8	70	362	50
178	Tchórznicka Honorata	95	10	101	—
179	Teodorowiczówna Klementyna	—	80	62	—
180	Torosiewicz Emil	—	—	351	73
181	Dr. Towarnicki Jan	—	—	86.572	46
182	Towarnicki Bazylewicz	292	14 ¹ / ₂	1.170	25
183	Trojanowski Wincenty	16	45 ¹ / ₂	149	—
184	Unia lubelska	—	—	67	61
185	Dr. Urbański Franciszek	573	94 ¹ / ₂	1.827	—
186	Uściński Jędrzej	55	20	211	—
187	Dr. Warteresiewicz Maryan	52	—	892	25
188	Wierzbicki Nieczuja Julian	551	10	1.419	—
189	Wilezyński Konrad	144	10	167	12
190	Włochowicz Jan Michał	—	—	80	—
191	Wystawa krajowa z roku 1877	30	—	831	—
192	Zawadzki Korwin Franciszek	256	02	2.528	22
193	Zawadzki Rogala Antoni	97	13 ¹ / ₂	345	12
194	Ziętkiewicz Wincenty	6	—	76	—
195	Żalchocki Andrzej	795	63	3.280	25
196	Żebrowski Adam	500	63 ¹ / ₂	2.090	56
197	Żurakowski Jan	230	15 ¹ / ₂	5.506	97
	Suma	47.549	91	299.808	67 ¹ / ₂

poszczególnych funduszów stypendyjnych.

o b r o t o w y.

R a z e m		W y d a t k i w ciągu roku 1896		Zapasy kasowy z końcem roku 1896		Należność pozostała z końcem roku 1896			
						czynna		bierna	
zł.	ct.	zł.	ct.	zł.	ct.	zł.	ct.	zł.	ct.
209.670	97 ¹ / ₂	174.886	04	34.784	93 ¹ / ₂	150	—	4.972	50 ¹ / ₂
609	82 ¹ / ₂	531	75	78	07 ¹ / ₂	—	—	80	—
308	—	103	60	204	40	—	—	—	—
65	18 ¹ / ₂	58	51	6	67 ¹ / ₂	—	—	—	—
1.489	07 ¹ / ₂	1.451	79	37	28 ¹ / ₂	—	—	—	—
304	21	277	10	27	11	—	—	—	—
224	33	197	70	26	63	—	—	—	—
109	64	98	64	11	—	—	—	—	—
330	05 ¹ / ₂	176	19	153	86 ¹ / ₂	—	—	—	—
11.422	62	10.898	86 ¹ / ₂	523	75 ¹ / ₂	—	—	244	32
8.948	49 ¹ / ₂	6.071	50	2 876	99 ¹ / ₂	—	—	—	—
101	19	85	69	15	50	—	—	—	—
1.785	90	1.595	72	190	18	—	—	—	—
91	92 ¹ / ₂	91	44	—	48 ¹ / ₂	—	—	—	—
101	—	98	25	2	75	—	—	—	—
371	20	298	70	72	50	—	—	58	—
196	10	101	91	94	19	—	—	—	—
62	80	55	80	7	—	—	—	—	—
351	73	351	73	—	—	—	—	—	—
86.572	46	84.621	27	1.951	19	—	—	825	—
1.462	39 ¹ / ₂	1.169	57	292	82 ¹ / ₂	—	—	—	—
165	45 ¹ / ₂	146	59	18	86 ¹ / ₂	—	—	—	—
67	61	39	24 ¹ / ₂	28	36 ¹ / ₂	—	—	—	—
2.400	94 ¹ / ₂	2 396	14	4	80 ¹ / ₂	—	—	—	—
266	20	205	20	61	—	—	—	—	—
944	25	913	40	30	85	—	—	—	—
1.970	10	1 589	40	380	70	—	—	340	—
311	22	157	54	153	68	—	—	—	—
80	—	76	09 ¹ / ₂	3	90 ¹ / ₂	—	—	—	—
861	—	430	50	430	50	—	—	—	—
2.784	24	2 513	62	270	62	—	—	105	—
442	25 ¹ / ₂	382	41	59	84 ¹ / ₂	—	—	—	—
82	—	76	10	5	90	—	—	—	—
4.075	88	3.478	81	597	07	—	—	168	—
2.591	19 ¹ / ₂	1 481	97	1.109	22 ¹ / ₂	—	—	—	—
5.737	12 ¹ / ₂	4 860	72	876	40 ¹ / ₂	—	—	393	75
347.358	58 ¹ / ₂	301.969	50 ¹ / ₂	45.389	08	150	—	7.186	57 ¹ / ₂

III. Administracya dóbr Winniki.

Rubryka	Pozycja	Majątek obrotowy	Należytość		Uiszczenie		Należytość pozostała z końcem roku 1896	
			zł.	ct.	zł.	ct.	zł.	ct.
		D o c h o d y.						
		A. Gospodarstwo gruntowe.						
I.	1	Czynsze dzierżawne z gruntów, łąk i ogrodów	335	75	335	75	—	—
II.	2	Czynsze z budynków wdzierżawionych propinatorowi i zaległy z lat dawnych czynsz dzierżawny z propinacyi	12.009	63	648	—	11.361	63
III.	3	Zwroty kosztów Zarządu	—	—	—	—	—	—
IV.		Dochody rozmaite:						
	4	Odsetki zwłoki	6.631	08	19	43	6.611	65
	5	Rozmaite wierzytelności i zwroty	3.103	24 ¹ / ₂	—	—	3.103	24 ¹ / ₂
		Suma rubryki IV.	9.734	32 ¹ / ₂	19	43	9.714	89 ¹ / ₂
V.		B. Gospodarstwo lasowe.						
	6	Dochód ze sprzedaży drzewa opałowego	8.896	21	8.896	21	—	—
	7	" " " " materya- lowego	2.599	59	2.599	59	—	—
	8	Dochód z grzywien lasowych	20	48	20	48	—	—
	9	Zwroty kosztów rąbania	36	40	36	40	—	—
	10	Rozmaite dochody: dochód z nboecznych użytków lasowych i polowania	342	02	342	02	—	—
		Suma rubryki V.	11.894	70	11.894	70	—	—
		Suma wszystkich dochodów	33.974	40 ¹ / ₂	12.897	88	21.076	52 ¹ / ₂
		W y d a t k i.						
		A. Gospodarstwo gruntowe.						
I.	1	Utrzymanie i adaptacya budynków gospodarskich	418	68	418	68	—	—
	2	Asekuracya budynków gospodarskich i rozmaite wydatki 210 zł. 32 ct. od tego zwroty korelatywne 179 „ 72 „						
		czysty wydatek	30	60	30	60	—	—
		Suma rubryki I.	449	28	449	28	—	—
		Do przeniesienia	449	28	449	28	—	—

III. Administracya dóbr Winnikl.

Rubryka	Pozycyja	Majątek obrotowy	Należytość		Uiszczenie		Należytość pozostała z końcem roku 1896	
			zł.	ct.	zł.	ct.	zł.	ct.
		Z przeniesienia	449	28	449	28	—	—
II.		B. Gospodarstwo lasowe.						
	3	Utrzymanie budynków leśnych	—	—	—	—	—	—
	4	Koszta wyrębu drzewa opałowego	553	25	553	25	—	—
	5	„ „ „ „ „ materiałowego	53	06	53	06	—	—
	6	Rozmaite wydatki:						
		a) tantiema i pniowe zarządcy lasów	399	41	399	41	—	—
		b) koszta polowania, uprawy lasu, utrzymania rowów i dróg lasowych	289	15	289	15	—	—
		c) koszta z tytułu prestaey drogowych i wykupna szarwarku	51	75	51	75	—	—
		<u>Suma rubryki II.</u>	1.346	62	1.346	62	—	—
III.		C. Koszta zarządu.						
	7	Płaca zarządcy lasów, gajowych i kominiarza	1.458	—	1.458	—	—	—
	8	Pensye i dary z łaski	116	—	116	—	—	—
	9	Emolumenta drzewem i gotówką	674	70	674	70	—	—
	10	Rozmaite wydatki:						
		a) koszta poniesione w sprawie przeciw Salamonowi Tand o zaległe czynsze dzierżawne za propinacę w Winnikach	15	63 ^{1/2}	15	63 ^{1/2}	—	—
		b) datek na premie szkolne	30	—	30	—	—	—
		c) wynagrodzenie straży leśnej tytułem nadwyżki od ściągniętych odszkodowań za przestępstwa lasowe	13	56	13	56	—	—
		d) koszta podróży i kancelaryjne	11	17	11	17	—	—
		e) koszta stemplowe 26 zł. 10 ct. od tego zwrot korelatywny 4 „ 25 „						
		<u>Czysty wydatek</u>	21	85	—	63	21	22
		<u>Suma rubryki III.</u>	2.340	91 ^{1/2}	2.319	69	21	22
IV.	11	D. Podatki rządowe . 1.908 zł. 75 ^{1/2} ct.						
		od tego zwrot korelatywny 700 „ 60 „	1.208	15 ^{1/2}	1.208	69 ^{1/2}	—	—
		<u>Do przeniesienia</u>	5.344	97	5.323	75	21	22

III. Administracya dóbr Winniki.

Rubryka	Pozycya	Majątek obrotowy	Należyżość		Uiszczenie		Należyżość pozostała z końcem roku 1896	
			zł.	ct.	zł.	ct.	zł.	ct.
		Z przeniesienia	5.344	97	5.323	75	21	22
V.		E. Wydatki z prawa patronatu.						
	12	Płace księży i nauczycieli	502	28	502	28	—	—
	13	Emolumenta tychże drzewem	409	—	409	—	—	—
	14	Rozmaite prestacye na rzecz szkół ludowych w Winnikach i Podbereżcach	64	22	64	22	—	—
		<u>Suma rubryki V.</u>	975	50	975	50	—	—
VI.	15	Nadwyżka dochodów przeniesiona do fundacyi stypendyjnej Głowińskiego	6.598	63	6.598	63	—	—
		<u>Suma wszystkich wydatków</u>	12.919	10	12.897	88	21	22

Stan funduszu z końcem roku 1896.

Stan czynny. Należyżości czynne	21.076 zł. 52 ¹ / ₂ ct.
„ bierny. „ bierne	21 „ 22 „
Czysty stan czynny	21.055 zł. 30¹/₂ ct.
W porównaniu z takimże stanem z końcem roku 1895.	19.647 „ 49 ¹ / ₂ „
okazuje się przyrost majątku o	1.407 zł. 81 ct.

Uwagi: Wartość dóbr zarachowano w ogólnem zamknięciu rachunkowem kompleksu funduszków stypendyjnych.

Wykazane z końcem roku 1896, należyżości czynne w ogólnej kwocie stanowią pretensye do byłego dzierżawcy propinacyi w Winnikach Salomona Tanda, a to:

- a) z tytułu czynszu dzierżawnego 11.361 zł. 63 ct.
- b) „ odsetek zwłoki 6.611 „ 65 „
- c) „ kosztów sądowych 3.103 „ 24¹/₂ „

Razem jak wyżej 21.076 zł. 52¹/₂ ct.

O ściągnięciu powyższych należyżości od Salamona Tanda toczy się proces cywilno-sądowy.

LW. 17.451/1897.

IV. Fundusz galicyjski inwalidów wojskowych.

Rubryka	Pozycja	A) Majątek zarodowy	Należytość		Uiszczenie		Należytość pozostała z końcem roku 1896	
			zł.	ct.	zł.	ct.	zł.	ct.
		Dochody.						
1	2	Gotówka pobrana z majątku obrotowego	56	48	56	48	—	—
		Efakta zakupione:						
		a) w walucie austr. 19 zł. 18 ct.						
		b) w walucie koronow. (10.400 koron czyli) 5 200 „ — „						
		Razem . . . 5.219 zł. 18 ct						
		od tego efektu spieniężone						
		w walucie austriackiej 5.043 „ 50 „						
		rzeczywiste przykupno	175	68	175	68	—	—
		Suma dochodów	232	16	232	16	—	—
3		Zapasz z początkiem r. 1896:						
		1) w gotówce — zł. 00 ¹ / ₂ ct.						
		2) w efektach:						
		a) w wal. austr. 34.741 „ 87— „						
		b) w wal. koron. (2.800 koron czyli) 1.400 „ — „			36.141	87 ¹ / ₂	—	—
		Razem	—	—	36.374	03 ¹ / ₂	—	—
		Wydatki.						
1		Gotówka wydana na zakupno						
		efektów 5.101 zł. 61 ct.						
		od tego za spieniężone efekta 5.045 „ 13 „						
		czysty wydatek	56	48	56	48	—	—
		Suma wydatków	56	48	56	48	—	—
2		Zapasz z końcem roku 1896:						
		1) w gotówce — zł. 00 ¹ / ₂ ct.						
		2) w efektach:						
		a) w walucie austr. 29.717 „ 55— „						
		b) w walucie koron. (13.2000 koron czyli) 6.600 „ — „			36.317	55 ¹ / ₂	—	—
		Razem	—	—	36.374	03 ¹ / ₂	—	—

IV. Fundusz galicyjski inwalidów wojskowych.

Stan majątku zarodowego z końcem roku 1896.

	Szczegół	Ogól.
<i>Stan czynny.</i> Zapas kasowy: a) w gotówce		zł. 00 1/2 ct.
b) w efektach:		
a) w walucie austriackiej:		
1. 4 1/2 % listy zastawne Banku krajowego	10.300 zł. — ct.	
2) 4 % obligacje galicyjskiej pożyczki krajowej z roku 1891	19.400 „ — „	
3. 4 % książeczka Banku krajowego	17 „ 55 „	
β) w walucie koronowej:		
1. 4 % listy zastawne Banku krajowego (10.600 koron, czyli)	5.300 „ — „	
2. 4 % listy zastawne galicyjskiego Towarzystwa kredytowego ziemskiego (2.200 koron, czyli)	1.100 „ — „	
3. 4 % obligacje galicyjskiej pożyczki krajowej z roku 1893 (400 koron, czyli)	200 „ — „	36.317 „ 55 „
Suma stanu czynnego w walucie austriackiej		36.317 zł. 55 1/2 ct.
<i>Stan bierny.</i>		— „ — „
Czysty stan czynny w walucie austriackiej		36.317 zł. 55 1/2 ct.
W porównaniu z takimże stanem z końcem roku 1895		36.141 „ 87 1/2 „
okazuje się przyrost majątku o		175 zł. 68 ct.

IV. Fundusz galicyjski inwalidów wojskowych.

Rubryka	Pozycja	B) Majątek obrotowy	Należytość		Uiszczenie		Należytość pozostała z końcem roku 1896	
			zł.	ct.	zł.	ct.	zł.	ct.
Dochody.								
1		Odsetki od efektów:						
		a) 4 ⁰ / ₀ od listów zast. gal. Towarzystwa kred. ziemsk.	44	zł. — ct.				
		b) 4 ¹ / ₂ ⁰ / ₀ od listów zastawn. Banku krajowego	463	„ 50 „				
		c) 4 ⁰ / ₀ od listów zast. Banku krajowego	110	„ — „				
		d) 4 ⁰ / ₀ od obligacyj gal. pożyczki krajowej z r. 1891	976	„ — „				
		e) 4 ⁰ / ₀ od obligacyj gal. pożyczki krajowej z r. 1893	8	„ — „				
		f) 4 ⁰ / ₀ od książeczki gal. Kasy oszczędności	2	„ 22 „				
		Razem	1.603	zł. 72 ct.				
		od tego odsetki bierne	67	„ 70 „				
		czysty dochód	1.536	02	1.536	02	—	—
		Suma dochodów	1.536	02	1.536	02	—	—
2		Zapas z początkiem roku 1896. w gotówce	—	—	81	48	—	—
		Razem	—	—	1.617	50	—	—
Wydatki.								
1		Dożywocia dla c. k. inwalidów: (56 po 25 zł. i 2 po 20 zł.)						
		a) należytość bieżąca	1.440	zł. — ct.				
		b) „ zaległa	25	„ — „	1.465	—	1.440	—
2		Gotówka wydana do majątku zarodowego	56	48	56	48	—	—
		Suma wydatków	1.521	48	1.496	48	25	—
3		Zapas z końcem roku 1896 w gotówce:	—	—	121	02	—	—
		Razem	—	—	1.617	50	—	—

Uwaga. Z wykazanego powyżej zapasu z końcem roku 1896 w gotówce 121 zł. 02 ct.
 potrącono na wypłatę zaległości biernej (niewypłacone w roku 1896
 jedno dożywocie) kwotę 25 „ — „
 resztę zaś w sumie 96 zł. 02 ct.
 jako czystą nadwyżkę dochodów za rok 1896 sfruktyfikowano z początkiem roku 1897
 na rzecz majątku zarodowego (LW. 12.412/97).

V. Fundusz niżankowicki inwalidów wojskowych.

Rubryka	Pozycja	A) Majątek zarodowy	Należyłość		Uiszczenie		Należyłość pozostała z końcem roku 1896	
			zł.	ct.	zł.	ct.	zł.	ct.
		Dochody.						
	1	Gotówka pobrana z majątku obrotowego .	8	—	8	—	—	—
	2	Efakta zakupione w walucie austriackiej .	8	—	8	—	—	—
		Suma dochodów	16	—	16	—	—	—
	3	Zapas z początkiem roku 1896 :						
		1) w gotówce — zł. 00 1/2 ct.						
		2) w efektach :						
		a) w walucie austr. 73 „ 62 „						
		b) w walucie koronowej (5.800 koron czyli) 2.900 „ — „	—	—	2.973	62 1/2	—	—
		Razem	—	—	2.989	62 1/2	—	—
		Wydatki.						
	1	Gotówka wydana na zakupno efektów .	8	—	8	—	—	—
		Suma wydatków	8	—	8	—	—	—
	2	Zapas z końcem roku 1896 :						
		1) w gotówce zł. 00 1/2 ct.						
		2) w efektach :						
		a) w walucie austr. 81 „ 62 „						
		b) w walucie koronowej (5.800 koron czyli) 2.900 „ — „	—	—	2.981	62 1/2	—	—
		Razem	—	—	2.989	62 1/2	—	—

Stan majątku zarodowego z końcem roku 1896.

	Szczegół.	Ogół.
<i>Stan czynny.</i> Zapas kasowy: a) w gotówce		— zł. 00 1/2 ct.
b) w efektach:		
α) w walucie austriackiej: 4% książeczka galicyjskiej Kasy oszczędności	81 zł. 62 ct.	
β) w walucie koronowej: 4% obligacye galicyjskiej pożyczki krajowej z roku 1893 (5.800 koron, czyli)	2.900 „ — „	2.981 „ 62 „
Suma stanu czynnego w walucie austriackiej		2.981 zł. 62 1/2 ct.
<i>Stan bierny.</i>		— „ — „
Czysty stan czynny w walucie austriackiej		2.981 zł. 62 1/2 ct.
W porównaniu z takimże stanem z końcem roku 1895		2.973 „ 62 1/2 „
okazuje się przyrost majątku o		8 zł. — ct.

V. Fundusz niżankowicki inwalidów wojskowych.

Rubryka	Pozycja	B) Majątek obrotowy	Należytość		Uiszczenie		Należytość pozostała z końcem roku 1896	
			zł.	ct.	zł.	ct.	zł.	ct.
		Dochody.						
	1	Odsetki od 4% obligacyj galicyjskiej pożyczki krajowej z roku 1893	116	—	116	—	—	—
		Suma dochodów	116	—	116	—	—	—
	2	Zapás z początkiem r. 1896 w gotówce	—	—	8	—	—	—
		Razem	—	—	124	—	—	—
		Wydatki.						
	1	Dożywocia trzech inwalidów po 36 zł. w. a. rocznie	108	—	108	—	—	—
	2	Gotówka wydaua do majątku zarodowego	8	—	8	—	—	—
		Suma wydatków	116	—	116	—	—	—
	3	Zapás z końcem roku 1896 w gotówce .	—	—	8	—	—	—
		Razem	—	—	124	—	—	—

Uwaga. Wykazany powyżej zapas z końcem roku 1896 w gotówce 8 zł. w walucie austyackiej przeniesiono z początkiem roku 1897 do majątku zarodowego i na rzecz tegoż majątku sfruktyfikowano (LW. 9.984/97.)

LW. 16.044/897.

VI. Fundacya posagowa Jana i Filipiny Komarnickich.

Rubryka	Pozycja	A) Majątek zarodowy	Należytość		Uiszczenie		Należytość pozostała z końcem roku 1896	
			zł.	ct.	zł.	ct.	zł.	ct.
		Dochody.						
1	2	Gotówka pobrana z majątku obrotowego	22	21	22	21	—	—
		Efakta zakupione:						
		a) w walucie austr. 44 zł. 81 ct.						
		b) " " koron.						
		(2.000 koron, czyli) 1.000 " — "						
		Razem						
		1 044 zł. 71 ct.						
		od tego spieniężone w walucie austriackiej						
		1.000 " — "						
		rzeczywiste przykupno	44	71	44	71	—	—
		Suma dochodów	66	92	66	92	—	—
3		Zapaz początkiem roku 1896:						
		1) w gotówce — zł. 00 ¹ / ₂ ct.						
		2) w efektach:						
		a) w walucie austr. 1.020 " 96 — "						
		b) w walucie koronwej						
		(1.400 koron czyli) 700 " — — "						
		Razem						
		1.720 96 ¹ / ₂			1.720	96 ¹ / ₂	—	—
		1.787 88 ¹ / ₂			1.787	88 ¹ / ₂	—	—
		Wydatki.						
1		Gotówka wydana na zakupno efektów	1.022	zł. 21 ct.				
		od tego za spieniężone efekta	1.000	" — "				
		czysty wydatek	22	21	22	21	—	—
		Suma wydatków	22	21	22	21	—	—
2		Zapaz z końcem roku 1896:						
		1) w gotówce — zł. 00 ¹ / ₂ ct.						
		2) w efektach:						
		a) w walucie austriackiej 65 " 67 "						
		b) " walucie koronowej						
		(3.400 koron czyli) 1.700 " — "						
		Razem						
		1.765 67 ¹ / ₂			1.765	67 ¹ / ₂	—	—
		1.787 88 ¹ / ₂			1.787	88 ¹ / ₂	—	—

VI. Fundacya posagowa Jana i Filipiny Komarnickich.

Stan majątku zarodowego z końcem roku 1896.

	Szczegół.	Ogół.
<i>Stan czynny.</i> Zapas kasowy: a) w gotówce		— zł. 00 ¹ / ₂ ct.
b) w efektach:		
α) w walucie austryackiej: 4 ⁰ / ₈ książeczka Banku krajowego	65 zł. 67 ct.	
β) w walucie koronowej:		
1. 4 ⁰ / ₈ listy zastawne galicyjskiego Towarzystwa kredytowego ziemskiego (800 koron, czyli) .	400 „ — „	
2. 4 ⁰ / ₈ listy zastawne Banku krajowego (2.600 koron, czyli)	1.300 „ — „	1.765 „ 67 „
Suma stanu czynnego w walucie austryackiej		1.765 zł. 67 ¹ / ₂ ct.
<i>Stan bierny.</i>		— „ — „
Czysty stan czynny w walucie austryackiej		1.765 zł. 67 ¹ / ₂ ct.
W porównaniu z takimże stanem z końcem roku 1896		1.720 „ 96 ¹ / ₂ „
okazuje się przyrost majątku o		44 zł. 71 ct.

VI. Fundacya posagowa Jana i Filipiny Komarnickich.

Rubryka	Pozycya	B) Majątek obrotowy	Należytość		Uiszczenie		Należytość pozostała z końcem roku 1896	
			zł.	ct.	zł.	ct.	zł.	ct.
		Dochody.						
	1	Odsetki od efektów:						
		a) od 4 ¹ / ₂ % obligacyj galicyjskiej pożyczki krajowej z roku 1883.	22	50				
		b) od 4% listów zastawnych galicyjskiego Towarzystwa kredytow. ziemskiego	16	—				
		c) od 4% listów zastaw. galic. Banku krajowego	52	—				
		Razem	90	50				
		od tego odsetki bierne	13	—				
		czysty dochód	77	50	77	50	—	—
		Suma dochodów	77	50	77	50	—	—
	2	Zapasz z początkiem r. 1896 w gotówce	—	—	22	21	—	—
		Razem	—	—	99	71	—	—
		Wydatki.						
	1	Wyposażenie Julii Kuc z Magierowa	50	—	50	—	—	—
	2	Gotówka wydana do majątku zarodowego	22	21	22	21	—	—
		Suma wydatków	72	21	72	21	—	—
	3	Zapasz z końcem roku 1896 w gotówce	—	—	27	50	—	—
		Razem	—	—	99	71	—	—

Uwaga. Wykazany powyżej zapasz z końcem roku 1896 w gotówce 27 zł. 50 ct. wal. austr. przeniesiono z początkiem roku 1897 do majątku zarodowego i na rzecz tegoż majątku sfrukturyfikowano (LW. 10.021/1897).

LW. 15.515/897.

VII. Zakład narodowy imienia Ossolińskich.

L. porz.	D o c h o d y	Gotówka		Efekta	
		zł.	ct.	zł.	ct.
1	W styczniu roku 1896.	—	—	—	—
2	„ lutym „ „	—	—	4.000	—
3	„ marcu „ „	2.000	—	2.000	—
4	„ kwietniu „ „	1.368	20	—	—
5	„ maju „ „	—	—	—	—
6	„ czerwcu „ „	5.929	30	—	—
7	„ lipcu „ „	2.149	—	162	—
8	„ sierpniu „ „	—	18 39	—	—
9	„ wrześniu „ „	—	—	—	—
10	„ październiku „	3.368	20	—	—
11	„ listopadzie „ „	2.500	—	—	—
12	„ grudniu „ „	12.020	—	—	—
13	„ styczniu „ 1897.	12.798	90	8.426	—
	<u>Suma dochodów</u>	42.151	99	14.588	—
	Zapas z początkiem roku 1896				
	a) w gotówce	387	61	—	—
	b) w efektach { w walucie austryack. 144.996 zł. 64 ct.				
	" (kor. 239.500 czyli) 119.750 " — "				
	" frankach 300 " — "	—	—	265.046	64
	<u>Razem</u>	42.539	60	279.634	64

VII. Zakład narodowy imienia Ossolińskich.

L. porz.	W y d a t k i	Gotówka		Efekta	
		zł.	ct.	zł.	ct.
1	W styczniu roku 1896.	—	—	—	—
2	„ lutym „ „	92	52	—	—
3	„ marcu „ „	2.000	—	—	—
4	„ kwietniu „ „	—	—	—	—
5	„ maju „ „	—	—	—	—
6	„ czerwcu „ „	1.600	—	100	—
7	„ lipcu „ „	8.122	09	—	—
8	„ sierpniu „ „	18	39	—	—
9	„ wrześniu „ „	—	—	—	—
10	„ październiku „ „	3.300	—	—	—
11	„ listopadzie „ „	2.500	—	—	—
12	„ grudniu „ „	6.000	—	5 500	—
	„ styczniu „ 1897.	18.516	15	60	35
	Suma wydatków	42.149	15	5.660	35
	Zapasy z końcem roku 1896 a) w gotówce	390	45	—	—
	b) w efektach				
	1) Listy Towarzystwa kredyt. ziemskiego:				
	α) w walucie austr.	90.000	zł.		
	β) w walucie kor. (110.200 koron, czyli)	55.100	„		
	2) Obligacje pożyczki papieżkiej.	300	frank.		
	3) „ „ krajowej z r. 1893				
	(129.300 koron, czyli)	64.650	zł.		
	4) „ funduszu propinacyjnego	49650	„		
	5) Renty państwowe	2.500	„		
	6) Priorytety l. węg.-galic. kolei żelaznej	2.000	„		
	7) Książeczki Banku kraj. i galic. kasy	9.774	„ 29 ct.	273.974	29
	Razem	42 539	60	279.634	64

U w a g i: W sumie wydatków w gotówce 42.149 zł. 15 ct. mieści się ulokowana w Banku krajowym na rachunku bieżącym kwota 62 zł.

Majątkiem tego zakładu zarządza kuratoryja, ustanowiona przez założyciela i składa Wydziałowi krajowemu corocznie rachunek do sprawdzenia, kasa krajowa zaś w moc § 41 listu fundacyjnego pobiera sumarycznie dochody i uskutecznia wydatki za asygnacjami kuratora, oraz przechowuje zapasy majątku zarodowego z nadwyżek majątku obrotowego.

VIII. Fundusz zapomogi byłego obwodu tarnowskiego.

Rubryka	Pozycja	Majątek obrotowy	Należytość		Uiszczenie		Należytość pozostała z końcem roku 1896	
			zł.	ct.	zł.	ct.	zł.	ct.
Dochody.								
1		Zwroty od zapomożonych:						
		a) w kapitale . . . 3.257 zł. 97 ct.						
		odpisano 31 „ 20 „	3.226	77	810	64	2.416	13
		b) w odsetkach anuitetowych	126	—	126	—	—	—
2		Odsetki zwłoki	2	—	2	—	—	—
3		4% odsetki od książeczki wkładkowej Banku krajowego	144	04	144	04	—	—
4		Efekta zakupione	1.082	68	1.082	68	—	—
		Suma dochodów	4.581	49	2.165	36	2.416	13
5		Zapas z początkiem r. 1896 w efektach	—	—	3.565	50	—	—
		Razem	—	—	5.730	86	—	—
Wydatki.								
1		Gotówka wydana na zakupno efektów	1.082	68	1.082	68	—	—
2		Zapas z końcem roku 1896 w efektach	—	—	4.648	18	—	—
		Razem	—	—	5.730	86	—	—

Stan majątku obrotowego z końcem roku 1896.

<i>Stan czynny. Zapas kasowy w efektach:</i>			
4% książeczka wkładkowa Banku krajowego			4.648 zł. 18 ct.
Należytości czynne			2.416 „ 13 „
		Suma stanu czynnego	7.064 zł. 31 ct.

<i>Stan bierny</i>			— „ — „
------------------------------	--	--	---------

Czysty stan czynny 7.064 zł. 31 ct.

W porównaniu z takimże stanem z końcem roku 1895. 6.824 „ 67 „

okazuje się **przyrost majątku** o 239 zł. 64 ct.

IX. Fundusz zapomogi z roku 1868.

Rubryka	Pozycja	Majątek obrotowy	Należyłość		Uiszczzenie		Należyłość pozostała z końcem roku 1896	
			zł.	ct.	zł.	ct.	zł.	ct.
Dochody.								
1	Zwrot od zapomożonych:							
	a) w kapitale		98 92		35 73		63 19	
	b) w odsetkach		2 57		2 57		—	—
	Suma dochodów		101 49		38 30		63 19	
2	Zapas z początkiem roku 1896		—	—	—	—	—	—
	Razem		101 49		38 30		63 19	
Wydatki.								
1	Zwrot częściowy bezprocentowej zaliczki funduszowi krajowemu		4.962 21		38 30		4.923 91	
2	Zapas z końcem roku 1896		—	—	—	—	—	—
	Razem		4.962 21		38 30		4.923 91	

Stan majątku obrotowego z końcem roku 1896.

<i>Stan czynny.</i> Wierzytelność u zapomożonych	63 zł. 19 ct.
<i>Stan bierny.</i> Reszta długu do funduszu krajowego	4.923 „ 91 „
Czysty stan bierny	4.860 zł. 72 ct.
W porównaniu z takimże stanem z końcem roku 1895	4.863 „ 29 „
okazuje się stan bierny majątku mniejszy o	2 zł. 57 ct.

Uwaga. Wierzytelności z końcem roku 1896 zalegają w powiecie grybowskiem w kapitale 63 zł. 19 ct. w. a.

LW. 11.577/1897.

X. Fundusz budowy domu podrzutków we Lwowie.

Rubryka	Pozycja	Majątek zarodowy	Należyłość		Uiszczenie		Należyłość pozostała z końcem roku 1896	
			zł.	ct.	zł.	ct.	zł.	ct.
Dochody.								
1		Odsetki od 4% książeczki Banku krajowego	16	97	16	97	—	—
2		Zwrot kosztów z roku ubiegłego wydanych na stemple i legalizację kontraktu kupna nabytych realności 16 zł. 84 ct.						
		a po strąceniu wydatku z powyższego tytułu 2 „ 17 „	14	67	14	67	—	—
3		Efekta zakupione 33 „ 81 „						
		od tego spieniężone 2 „ 17 „	31	64	31	64	—	—
		Suma dochodów	63	28	63	28	—	—
		do tego:						
4		Zapás początkowy efektami	—	—	210	46	—	—
		Razem	—	—	273	74	—	—
Wydatki.								
1		Gotówka wydana na zakupno efektów 33 zł. 81 ct.						
		od tego za spieniężone efekta 2 „ 17 „	31	64	31	64	—	—
		Suma wydatków	31	64	31	64	—	—
		do tego:						
2		Zapás kasowy z końcem roku 1896 efektami	—	—	242	10	—	—
		Razem	—	—	273	74	—	—

Stan majątku zarodowego z końcem roku 1896.

Stan czynny:

a) w gotówce	— zł. — ct.
b) w efektach (książeczka Banku krajowego)	242 „ 10 „
c) w wartości realności	12.469 „ 50 „
Suma stanu czynnego	12.711 zł. 60 ct.

Stan bierny.

Czysty stan czynny 12.711 zł. 60 ct.

W porównaniu z takimże stanem z końcem roku 1895 12.679 „ 96 „

okazuje się przyrost majątku o 31 zł. 64 ct.

XI. Fundacya ś. p. Pelagii Russanowskiej dla inwalidów polskich.

Rubryka	Pozycja	A) Majątek zarodowy	Należytość		Uiszczenie		Należytość pozostała z końcem roku 1896	
			zł.	ct.	zł.	ct.	zł.	ct.
		D o c h o d y.						
	1	Zapás z początkiem roku 1896:						
		1) w gotówce . . . — zł. 00 ¹ / ₂ ct.						
		2) w efektach . 63.619 „ — „			63.619	00 ¹ / ₂		
		Razem			63.619	00 ¹ / ₂		
		W y d a t k i.						
	1	Zapás z końcem roku 1896:						
		1) w gotówce . . . — zł. 00 ¹ / ₂ ct.						
		2) w efektach . . 63.619 „ — „			63.619	00 ¹ / ₂		
		Razem			63.619	00 ¹ / ₂		

Stan majątku zarodowego z końcem roku 1896.

	Szczegół.	Ogół.
<i>Stan czynny.</i> Zapas kasowy: a) w gotówce		— zł. 00 ¹ / ₂ ct.
b) w efektach:		
1. 5 ⁰ / ₀ oblig. komunalne Banku krajowego (II-giej emisji)	62.000 zł.	
2. 4 ¹ / ₂ ⁰ / ₀ listy zastawne galicyjskiego Banku hipotecznego	1.600 „	
3. 4 ⁰ / ₀ książeczka Banku krajowego na	19 „	63.619 „ — „
Suma stanu czynnego		63.619 zł. 00 ¹ / ₂ ct.
<i>Stan bierny.</i>		— „ — „
Czysty stan czynny		63.619 zł. 00 ¹ / ₂ ct.
W porównaniu z takimże stanem z końcem roku 1895		63.619 „ 00 ¹ / ₂ „
okazuje się stan majątku niezmienny		— zł. — ct.

XI. Fundacya ś. p. Pelagii Russanowskiej dla inwalidów polskich.

Rubryka	Fozycya	B) Majątek obrotowy	Należytość		Uiszczenie		Należytość pozostała z końcem roku 1896	
			zł.	ct.	zł.	ct.	zł.	ct.
Dochody.								
1		Odsetki od efektów:						
		a). 5 ⁰ / ₀ od obligów komunalnych Banku krajowego	3.100	—	—	—	—	—
		b). 4 ¹ / ₂ ⁰ / ₀ od listów zast. Banku hipotecznego	72	—	—	—	—	—
		Suma dochodów	3.172	—	3.172	—	—	—
2		Zapasy z początkiem roku 1896.	—	—	—	—	—	—
		Razem	—	—	3.172	—	—	—
Wydatki.								
1		Dożywania inwalidów polskich (jak niżej wykazano)	3.000	—	3.000	—	—	—
2		Różne wydatki	18	78	18	78	—	—
3		Zwrot zaliczki funduszowi krajowemu	894	03	—	—	894	03
		Suma wydatków	3.912	81	3.018	78	894	03
4		Zapasy z końcem roku 1896. w gotówce.	—	—	153	22	—	—
		Razem	—	—	3.172	—	—	—

Uwaga. Wykazanego powyżej zapas z końcem roku 1896 w gotówce 153 zł. 22 ct. w a. użyto z początkiem roku 1897 na częściowy zwrot funduszowi krajowemu zaliczki pobranej w latach dawniejszych na pokrycie niedoborów fundacyi (LW. 9.483/1897).

Wykaz szczegółowy dożywników w roku 1896.

1. Borysiewicz Szymon	150	zł.
2. Brzostowski Stanisław	300	"
3. Dobrzański Władysław Józef	300	"
4. Kin Józef	150	"
5. Kozłowski Leon	300	"
6. Malinowski Jakób	300	"
7. Kownacki Józef	150	"
8. Odynecki Tomasz	300	"
9. Ręczyński Jerzy	300	"
10. Rostkowska Józefa	150	"
11. Schretter Piotr	300	"
12. Urmowski Leon	150	"
13. Przetocki Franciszek	150	"

Razem jak wyżej 3.000 zł.

XII. Fundusz szkół ludowych z roku 1872.

Rubryka	Pozycya	A) Majątek zarodowy	Należytość		Uiszczenie		Należytość pozostała z końcem roku 1896	
			zł.	ct.	zł.	ct.	zł.	ct.
		Dochody.						
	1	Efekta zakupione waluty kor. (21.400 kor.)	10.700	—	10.700	—	—	—
	2	„ „ „ austriackiej . . .	40	75	40	75	—	—
	3	Gotówka za spieniężone efekta . . .	10.500	—	10.500	—	—	—
		<u>Suma dochodów.</u>	21.240	75	21.240	75	—	—
	4	Zapas z początkiem roku 1896:						
		a) w gotówce . . . — zł. 00 ¹ / ₂ ct.						
		b) w efektach:						
		α) w walucie austr. 10.609 „ 80 — „						
		β) w walucie koron. 182.000 koron czyli 91.000 „ — „	—	—	101.609	80 ¹ / ₂	—	—
		<u>Razem . . .</u>	—	—	122.850	55 ¹ / ₂	—	—
		Wydatki.						
	1	Efekta spieniężone waluty austr. . . .	10.500	—	10.500	—	—	—
	2	Gotówka na zakupno efektów	10.500	—	10.500	—	—	—
		<u>Suma wydatków .</u>	21.000	—	21.000	—	—	—
	3	Zapas z końcem roku 1896:						
		a) w gotówce . . . — zł. 00 ¹ / ₂ ct.						
		b) w efektach:						
		α) w walucie austr. 150 „ 55 „						
		β) w walucie kor. 203.400 kor. czyli 101.700 „ — „	—	—	101.850	55 ¹ / ₂	—	—
		<u>Razem . . .</u>	—	—	122.850	55 ¹ / ₂	—	—

XII. Fundusz szkół ludowych z roku 1872.

Stan majątku zarodowego z końcem roku 1896.

	Szczegół.	Ogół.
<i>Stan czynny.</i> Zapas kasowy: a) w gotówce	— —	— zł. 00 $\frac{1}{2}$ ct.
b) w efektach:		
α) w walucie austryackiej:		
1. 4 $\frac{1}{2}$ % listy zastawne Banku krajowego	100 zł. —	
2. 4% książeczka Banku krajowego	50 „ 55 ct.	
β) w walucie koronowej:		
3. 4% listy zastawne To- warzystwa kredytowego ziemsk.	178.200 koron	
4. 4% listy zastawne Banku krajowego	22.300 „	
5. 4% obligacje galicyjsk. pożyczki krajowej z roku 1893	2.900 „	
Razem	203.400 koron <u>czyli 101.700 „ — „</u>	101.850 „ 55 „
Suma stanu czynnego w walucie austryackiej		101.850 zł. 55 $\frac{1}{2}$ ct.
<i>Stan bierny</i>		— „ — „
Czysty stan czynny w walucie austryackiej		101.850 zł. 55 $\frac{1}{2}$ ct.
W porównaniu z takimże stanem z końcem roku 1895.		<u>101.609 „ 80$\frac{1}{2}$ „</u>
okazuje się przyrost majątku o		<u>240 zł. 75 ct.</u>

XII. Fundusz szkół ludowych z roku 1872.

Rubryka	Pozycja	B) Majątek obrotowy	Należytość		Uiszczenie		Należytość pozostała z końcem roku 1896	
			zł.	ct.	zł.	ct.	zł.	ct.
		Dochody.						
1		Odsetki od kapitałów:						
	a)	od 4 ⁰ / ₁₀₀ listów zastaw. galicyjskiego Towarzystwa kredyt. ziemskiego w kwocie . 3.564 zł. — ct.						
	b)	od 4 ¹ / ₂ ⁰ / ₁₀₀ oblig. pożycz. krajowej z r. 1883 . 236 „ 25 „						
	c)	od 4 ¹ / ₂ ⁰ / ₁₀₀ listów zast. Banku krajowego . 4 „ 50 „						
	d)	od 4 ⁰ / ₁₀₀ obligacyi galicyjskiej pożyczki krajowej z roku 1893 . . 58 „ — „						
	e)	od 4 ⁰ / ₁₀₀ listów zast Banku krajowego 446 zł. — ct. mniej za kupony bierne 139 „ 10 „ 306 „ 90 „	4.169	65	4.169	65	—	—
2		Dochody rozmaite	—	—	—	—	—	—
3		Zwrot z depozytów zasiłków dla gmin	590	—	—	—	590	—
		Suma dochodów	4.759	65	4.169	65	590	—
4		Zapas z początkiem roku 1896:						
	a)	w gotówce 428 zł. 30 ct.						
	b)	w efektach — „ — „	—	—	428	30	—	—
		Razem	—	—	4.597	95	—	—
		Wydatki.						
1		Zasiłki dla gmin na cele szkolne:						
		zaległe 450 zł. — ct.						
		bieżące 4.040 „ — „	4.490	—	3.440	—	1.050	—
2		Rozmaite wydatki	—	—	—	—	—	—
		Suma wydatków	4.490	—	3.440	—	1.050	—
3		Zapas kasowy z końcem roku 1896.						
		w gotówce	—	—	1.157	95	—	—
		Razem	—	—	4.597	95	—	—

XII. Fundusz szkół ludowych z roku 1872.

Stan majątku obrotowego z końcem roku 1896.

	Szczegół.	Ogól.
<i>Stan czynny.</i>		
1) Zapas kasowy w gotówce	1.157 zł. 95 ct.	
2) Należytości czynne	<u>590 „ — „</u>	1.747 zł. 95 ct.
<i>Stan bierny.</i>		<u>1.050 „ — „</u>
Czysty stan czynny		<u>697 zł. 95 ct.</u>

Uwaga. Z wykazanego powyżej zapasu z końcem roku 1896 w kwocie 1.157 zł. 95 ct
 zatrzymano część na pokrycie zasiłków gminom przyznanych a nie
 wypłaconych w kwocie 1.050 „ — „
 resztę zaś w kwocie 107 zł. 95 ct.
 ulokowano w roku 1897 na rzecz majątku zarodowego.

Wykazane powyżej należytości czynne z depozytów w kwocie 590 zł. w. a. posłużą także
 na pokrycie przyznanych a dotąd jeszcze nie podniesionych zasiłków dla gmin na cele szkolne.

XIII. Fundacya Wine. Łodzka Ponińskiego dla czeladników rzemieślniczych.

Rubryka	Pozytywa	A) Majątek zarodowy	Należytość		Uiszczenie		Należytość pozostała z końcem roku 1896	
			zł.	ct.	zł.	ct.	zł.	ct.
Dochody.								
1		Zapasy z początkiem roku 1896. w efektach:						
		1) w walucie austr. . 33.093 zł. 51 ct.						
		2) „ „ koronowej 54 700 koron, czyli 27.350 „ — „	—	—	60.443	51	—	—
		Razem . . .	—	—	60.443	51	—	—
Wydatki.								
1		Zapasy z końcem roku 1896 w efektach:						
		1) w walucie austr. . 33.093 zł. 51 ct.						
		2) „ „ koronowej (54.700 koron, czyli) 27.350 „ — „	—	—	60.443	51	—	—
		Razem . . .	—	—	60.443	51	—	—

Stan majątku zarodowego z końcem roku 1896.

	Szczegół.	Ogól.
<i>Stan czynny. Zapas kasowy w efektach:</i>		
<i>a) w walucie austriackiej:</i>		
1. 4 ¹ / ₂ % listy zastawne Banku krajowego	33.000 zł. — ct.	
2. 4 % książeczka Banku krajowego . . .	93 „ 51 „	
<i>b) w walucie koronowej:</i>		
1. 4 % listy zastawne Banku krajowego (44.200 koron, czyli)	22.100 „ — „	
2. 4 % obligacye galicyjskiej pożyczki krajowej z roku 1893 (10 500 koron, czyli)	5.250 „ — „	60.443 zł. 51 ct.
Suma stanu czynnego w walucie austriackiej		60 443 zł. 51 ct.
<i>Stan bierny.</i>		
Czysty stan czynny w walucie austriackiej		60.443 zł. 51 ct.
W porównaniu z takimże stanem z końcem roku 1895		
okazuje się stan majątku niezmienny		
		60.443 „ 51 „
		— zł. — ct.

XIII. Fundacya Winc. Łodzian Ponin'skiego dla czeladników rzemieślniczych.

Rabryka	Pozyeyca	B) Majątek obrotowy	Należytość		Uiszczenie		Neležytość pozostała z końcem roku 1896	
			zł.	ct.	zł.	ct.	zł.	ct.
		Dochody.						
1		Odsetki od efektów :						
		a) 4½% od listów zastawnych Banku krajowego	1.485	—				
		b) 4% od listów zastaw. Banku krajowego	884	—				
		c) 4% od obligacyj galic. pożyczki kraj. z r. 1893	210	—				
		d) 4% od książeczek Banku krajowego	38	40	2.617	40	—	—
2		Gotówka za spieniężone efekta	1.333	69				
		od tego na zakupno efektów	1.183	—				
		czysty dochód			150	69	—	—
		Suma dochodów	2.768	09	2.768	09	—	—
3		Zapasy z początkiem roku 1896:						
		1). w gotówce	1.183	00½				
		2). w efektach	150	69	—	—	1.333	69½
		Razem	—	—	—	—	4.101	78½
		Wydatki.						
1		Premie dla czeladników	2.511	—	2.511	—	—	—
2		Koszta losowania	106	23	106	23	—	—
3		Efekta spieniężone	1.333	69				
		od tego zakupione	1.183	—				
		czysty wydatek			150	69	—	—
4		Koszta insercyjne	7	06	7	06	—	—
		Suma wydatków	2.774	98	2.774	98	—	—
5		Zapasy z końcem roku 1896. w gotówce	—	—	—	—	1.326	80½
		Razem	—	—	—	—	4.101	78½

Uwaga. Wykazany powyżej zapas z końcem roku 1896 w gotówce 1.326 zł. 80 ct. wal. austr. (z opuszczeniem ½ centa) ulokowano z początkiem roku 1897 na książeczkę Banku krajowego; reprezentuje on czysty dochód z odsetek od efektów majątku zarodowego za drugie półrocze 1896 i stanowić będzie wraz z takimże czystym dochodem za pierwsze półrocze 1897 roku sumę przeznaczoną na cele losowania w roku 1897.

XIV. Fundacya Franciszka Kochmana dla literatów polskich.

Rubryka	Pozycja	A) Majątek zarodowy	Należytość		Uiszczenie		Należytość pozostała z końcem roku 1896	
			zł.	ct.	zł.	ct.	zł.	ct.
		Dochody.						
	1	Gotówka pobrana z majątku obrotowego	268	18	268	18	—	—
	2	Efekta zakupione w walucie koronowej (800 koron, czyli) 400 zł. — ct. od tego spieniężone w walucie austriackiej . 125 „ 22 „						
		rzeczywiste przykupno . . .	274	78	274	78	—	—
		Suma dochodów . . .	542	96	542	96	—	—
	3	Zapás z początkiem roku 1896 w efektach:						
		a) w walucie austr. . . 947 zł. 25 ct.						
		b) w walucie koron. (52.800 koron, czyli) 26.400 „ -- „	—	—	27.347	25	—	—
		Razem . . .	—	—	27.890	21	—	—
		Wydatki.						
	1	Gotówka wydana na zakupno efektów . . . 393 zł. 40 ct. od tego za spieniężone efekta . . . 125 „ 22 „						
		czysty wydatek . . .	268	18	268	18	—	—
	2	Efekta wydane do winkulacyi w walucie koronowej (800 koron, czyli) . . . 400 zł. — ct. od tego pobrano z winkulacyi w walucie koronowej (800 koron, czyli) . . . 400 „ — „						
		czysty wydatek . . .	—	—	—	—	—	—
		Suma wydatków . . .	268	18	268	18	—	—
	3	Zapás z końcem roku 1896 w efektach:						
		a) w walucie austr. . . 822 zł. 03 ct.						
		b) w walucie koron. (53.600 koron, czyli) 26.800 „ — „	—	—	27.622	03	—	—
		Razem . . .	—	—	27.890	21	—	—

XIV. Fundacya Franciszka Kochmana dla literatów polskich.

Stan majątku zarodowego z końcem roku 1896.

	Szczegół.	Ogół.
<i>Stan czynny. Zapas kasowy w efektach:</i>		
a) w walucie austriackiej:		
1) 4% listy zastawne galic. Towarzystwa kredytowego ziemskiego.	800 zł. — ct.	
2. 4% książeczka Banku krajowego	22 „ 03 „	
b) w walucie koronowej:		
4% listy zastawne galicyjskiego Towarzystwa kredytowego ziemskiego (53.600 koron czyli)	26.800 „ — „	27.622 zł. 03 ct.
Suma stanu czynnego w walucie austriackiej		27.622 zł. 03 ct.
<i>Stan bierny:</i>		— „ — „
Czysty stan czynny w walucie austriackiej		27.622 zł. 03 ct.
W porównaniu z takimże stanem z końcem roku 1895.		27.347 „ 25 „
okazuje się przyrost majątku		274 zł. 78 ct.

XIV. Fundacya Frańciszka Kochmana dla literatów polskich.

Rubryka	Pozytywa	B) Majątek obrotowy	Należytość		Uiszczenie		Należytość pozostała z końcem roku 1896	
			zł.	ct.	zł.	ct.	zł.	ct.
		Dochody.						
1		Odsetki od efektów:						
		a) od 4% listów zast. galic. Towarzystwa kredytowego ziemskiego (w walucie austr.) 32 zł. — ct.						
		b) od 4% listów zast. galic. Towarzystwa kredytowego ziemskiego (w walucie koronowej) 1.072 „ — „						
		Razem 1.104 zł. — ct.						
		od tego odsetki bierne 2 „ 40 „						
		czysty dochód	1.101	60	1.101	60	—	—
2		Gotówka za spieniężone efekta	145	83	145	83	—	—
		Suma dochodów	1.247	43	1.247	43		
3		Zapasz z początkiem roku 1896:						
		a) w gotówce 1.072 zł. 74 ¹ / ₂ ct.						
		b) w efektach 2.059 „ 17— „	—	—	3.131	91 ¹ / ₂	—	—
		Razem	—	—	4.379	34 ¹ / ₂	—	—
		Wydatki.						
1		Premie dla literatów	1.500	—	1.500	—	—	—
2		Gotówka wydana do majątku zarodowego	268	18	268	18	—	—
3		Efekta spieniężone	145	83	145	83	—	—
4		Rozmaite wydatki (porto pocztowe)	1	05	1	05	—	—
		Suma wydatków	1.915	06	1.915	06	—	—
5		Zapasz z końcem roku 1896:						
		a) w gotówce 550 zł. 94 ¹ / ₂ ct.						
		b) w efektach 1.913 „ 34— „	—	—	2.464	28 ¹ / ₂	—	—
		Razem	—	—	4.379	34 ¹ / ₂	—	—

Uwaga. W myśl postanowienia §. 23. aktu fundacyjnego ¹/₄ część czystych dochodów majątku obrotowego przypada corocznie na pomnożenie majątku zarodowego, ³/₄ części zaś przypadają na premie dla literatów polskich; kwotę równającą się ³/₄ częściom czystego dochodu lokuje się corocznie tylko chwilowo na książeczki wkładowe Banku krajowego, zanim użyta zostanie na premie, których najbliższe rozdanie nastąpi w roku 1898. Z wykazanego wyżej zapasu z końcem roku 1896 w gotówce 550 zł. 94¹/₂ ct. wal. austr. część w kwocie 275 zł. 13 ct. wal. austr., równającą się ¹/₄ części czystego dochodu z roku 1896. (który wynosił sumę 1.101 zł. 60 ct.), przeniesiono z początkiem r. 1897. do majątku zarodowego i na rzecz tegoż sfruktyfikowano (LW.10 045/97.); resztę zaś w sumie 275 zł. 81 ct. w. a. pozostawiono w majątku obrotowym i ulokowano tymczasowo na książeczkę Banku krajowego w celu nżycia jej wraz z kwotą 1.913. zł. 34 ct. ulokowaną poprzednio na tę samą książeczkę Banku krajowego, a wykazaną w zapasie z końcem roku w efektach, — na zrealizowanie celów fundacyi w roku 1898.

XV. Fundacya posagowa Frańciszka Kochmana dla dziewcząt służących.

Rubryka	Pozycya	Majątek zarodowy	Należytość		Uiszczenie		Należytość pozostała z końcem roku 1896	
			zł.	ct.	zł.	ct.	zł.	ct.
		Dochody.						
1		Odsetki od efektów :						
		a) od 4 ^o / _o listów zastaw. galic. Towarzystwa kredytowego ziemskiego (w walucie austriackiej)	60	zł. — ct.				
		b) od 4 ^o / _o listów zast. gal. Towarz. kredyt. ziem. (w wal. konwencyjnej)	4	„ 20 „				
		c) do 4 ^o / _o listów zast. gal. Towarz. kredyt. ziem. (w walucie koronowej)	590	„ — „				
		Razem	654	zł. 20 ct.				
		od tego odsetki bierne	4	„ 68 „				
		czysty dochód	649	52	649	52	—	—
2		Efekta zakupione :						
		a) w walucie austriackiej	57	zł. 20 ct.				
		b) „ „ „ koronowej (1.400 koron, czyli)	700	„ — „				
		Razem	757	zł. 20 ct.				
		od tego spieniężone w wal. austriackiej	100	„ — „				
		rzeczywiste przykupno	657	20	657	20	—	—
		Suma dochodów	1.306	72	1.306	72	—	—
3		Zapas z początkiem roku 1896 :						
		1) w gotówce	318	zł. 10 ct.				
		2) w efektach:						
		a) w walucie austriackiej	1.629	„ 57 „				
		b) w walucie koronowej (28.600 koron, czyli)	14.300	„ — „	—	16.247	67	—
		Razem	—	—	17.554	39	—	—

XV. Fundacya posagowa Frańciszka Kochmana dla dziewcząt służących.

Rubryka	Pozytywa	Majątek zarodowy	Należytość		Uiszczenie		Należytość pozostała z końcem roku 1896	
			zł.	ct.	zł.	ct.	zł.	ct.
		Wydatki.						
1		Gotówka wydana na zakupno efektów . . . 742 zł. 60 ct.						
		od tego za spieniężone efekta 105 „ -- „						
		czysty wydatek . . .	637	60	637	60	--	--
2		Efekta wydane do winkulacyi w walucie koron. (1.200 koron, czyli) . . 600 zł. -- ct.						
		od tego odebrane z winkulacyi w walucie koronowej (1.200 k., czyli) 600 „ -- „						
		czysty wydatek . . .	--	--	--	--	--	--
		Suma wydatków . . .	637	60	637	60	--	--
3		Zapas z końcem roku 1896:						
		1) w gotówce 330 zł. 02 ct.						
		2) w efektach:						
		a) w walucie austr. . . 1.586 „ 77 „						
		b) w walucie koron. . . (30.000 koron, czyli) 15.000 „ -- „	--	--	16.916	79	--	--
		Razem . . .	--	--	17.554	39	--	--

XV. Fundacya posagowa Frańciszka Kochmana dla dziewcząt służących.

Stan majątku z końcem roku 1896.

	Szczegół.	Ogół.
Stan czynny. Zapas kasowy. a) w gotówce		330 zł. 02 ct.
b) w efektach:		
α) w walucie austriackiej:		
1) 4% listy zastawne galic. Towarzystwa kredytowego ziemskiego	1.500 zł. — ct.	
2) 4% książeczka Banku krajowego	86 „ 77 „	
β) w walucie koronowej:		
4% listy zastawne galic. Tow. kredytowego ziemskiego (30.000 koron, czyli)	15.000 „ — „	16.586 „ 77 „
Suma stanu czynnego		16.916 zł. 79 ct.
Stan bienny		— „ — „
Czysty stan czynny w walucie austriackiej		16.916 zł. 79 ct.
W porównaniu z takimże stanem z końcem roku 1895		16.247 „ 67 „
okazuje się przyrost majątku o		669 zł. 12 ct.
a mianowicie przybyło: a) w gotówce	11 zł. 92 ct.	
b) w efektach	657 „ 20 „	
Przyrost jak wyżej		669 zł. 12 ct.

Uwaga. Fundacya ta nie weszła jeszcze w życie, a dopóki to nie nastąpi, fruktyfikuje się wszelkie dochody na rzecz majątku zakładowego. Wykazany też powyżej zapas z końcem roku 1896. w gotówce 330 zł. 02 ct. sfruktyfikowano z początkiem roku 1897. na rzecz tegoż majątku (LW. 7.863/1897).

L. W. 14.464/1897.

XVI. Fundacya Maryi de Prez Jędrzejowiczowej dla czterech wiekowych kobiet.

Rubryka	Pozycja	A) Majątek zarodowy	Należytość		Uiszczenie		Należytość pozostała z końcem roku 1896	
			zł.	ct.	zł.	ct.	zł.	ct.
		Dochody.						
	1	Efekta zakupione:						
		a) w walucie austr. 34 zł. 25 ct.						
		b) w walucie koronowej (3.000 koron, czyli) 1.500 „ — „						
		Razem 1.534 zł. 25 ct.						
		od tego efekta spieniężone w walucie austriackiej 1.500 „ — „						
		rzeczywiste przykupno 34 25	34	25	34	25	—	—
		Suma dochodów	34	25	34	25	—	—
	2	Zapaz z początkiem roku 1896:						
		a) w gotówce — zł. 00 ¹ / ₂ ct.						
		b) w efektach:						
		α) w walucie austriackiej 1.507 „ — — „						
		β) w walucie koron. (13.000 koron, czyli) 6.500 „ — — „	—	—	8.007	00 ¹ / ₂	—	—
		Razem	—	—	8.041	25 ¹ / ₂	—	—
		Wydatki.						
	1	Gotówka wydana na zakupno efektów 1.500 zł. — ct.						
		od tego za spieniężone efekta 1.500 „ — „	—	—	—	—	—	—
		Suma wydatków	—	—	—	—	—	—
	2	Zapaz z końcem roku 1896:						
		a) w gotówce — zł. 00 ¹ / ₂ ct.						
		b) w efektach:						
		α) w walucie austriackiej 41 „ 25 — „						
		β) w walucie koronowej (16.000 koron, czyli) 8.000 „ — „	—	—	8.041	25 ¹ / ₂	—	—
		Razem	—	—	8.041	25 ¹ / ₂	—	—

XVI. Fundacya Maryi de Prez Jędrzejowiczowej dla czterech wiekowych kobiet.

Stan majątku zarodowego z końcem roku 1896.

	Szczegół.	Ogól.
<i>Stan czynny.</i> Zapas kasowy: a) w gotówce		— zł. 00 ¹ / ₂ ct.
b) w efektach:		
a) w walucie austriackiej:		
1. 4% księżeczki Banku krajowego	41 zł. 25 ct.	
β) w walucie koronowej:		
1. 4% obligacye galicyjskiej pożyczki krajowej z roku 1893 (600 koron czyli)	300 „ — „	
2. 4% listy zastawne Banku krajowego (10.800 koron, czyli)	5 400 „ — „	
3) 4% listy zastawne galicyjskiego Towarzystwa kredyt. ziemskiego (4.600 koron, czyli)	<u>2.300 „ — „</u>	8.041 „ 25— „
	Suma stanu czynnego	8.041 zł. 25 ¹ / ₂ ct.
<i>Stan bierny.</i>		— „ — „
Czysty stan czynny w walucie austriackiej		8.041 zł. 25 ¹ / ₂ ct
W porównaniu z takimże stanem z końcem roku 1895		<u>8.007 „ 00¹/₂ „</u>
okazuje się przyrost majątku o		<u>34 zł. 25 ct.</u>

XVI. Fundacya Maryi de Prez Jędrzejowiczowej dla czterech wiekowych kobiet.

Rubryka	Pozytywa	B) Majątek obrotowy	Należytość		Uiszczenie		Należytość pozostała z końcem roku 1896		
			zł.	ct.	zł.	ct.	zł.	ct.	
		Dochody.							
1		Odsetki od efektów:							
		a) od 4 ¹ / ₂ % obligacyj galic. pożyczki kraj. z roku 1883.	56	zł. 25 ct.					
		b) od 4% obligacyj gal. pożyczki kraj. z roku 1893.	12	" — "					
		c) od 4% listów zastawnych galicyjskiego Towarzystwa kredytowego ziemskiego	92	" — "					
		d) od 4% listów zastawnych Banku krajowego	196	" — "					
		Razem	356	zł. 25 ct.					
		od tego odsetki bierne	19	" 50 "					
		czysty dochód	336	75	336	75	—	—	
		Suma dochodów	336	75	336	75	—	—	
2		Zapasz z początkiem roku 1896 w gotówce	—	—	20	31	—	—	
		Razem	—	—	357	06	—	—	
		Wydatki.							
1		Dożywocia czterech wiekowych kobiet:							
		a) stałe	316	zł. — ct.					
		b) jednorazowe	20	" 28 "	336	28	336	28	—
		Suma wydatków	336	28	336	28	—	—	
2		Zapasz z końcem roku 1896 w gotówce	—	—	20	78	—	—	
		Razem	—	—	357	06	—	—	

Uwaga. Wykazaną powyżej w zapasie z końcem roku 1896. nadwyżkę dochodów w kwocie 20 zł. 78 ct. asygnowano w roku 1897 dodatkowo w czterech równych częściach dożywotniczkom do wypłaty (L. W. 1.566/97).

XVII. Fundusz pomnika Agenora hr. Gołuchowskiego.

Rubryka	Pozycya	Majątek zarodowy	Należytość		Uiszczenie		Należytość pozostała z końcem roku 1896	
			zł.	ct.	zł.	ct.	zł.	ct.
		Dochody.						
1		Odsetki od efektów :						
		a) od 4 ¹ / ₂ % obligacyj galicyjskiej pożyczki krajowej z r. 1883	472	50 ct.				
		b) od 4% obligacyj gal. pożyczki kraj. z roku 1893	36	— "				
		c) od 4 ¹ / ₂ % listów zast. Banku krajowego	454	50 "				
		d) od 4% listów zastw. Banku krajowego	1.232	84 "				
		razem	2.195	84 ct.				
		od tego odsetki bierne	154	51 "				
		czysty dochód	2.041	33	2.041	33	—	—
2		Efekta zakupione :						
		a) w walucie austriackiej	140	14 ct.				
		b) w walucie koronowej (26 600 koron, czyli)	13.300	— "				
		razem	13.440	14 ct.				
		od tego efekta spieniężone:						
		α) w walucie austr.	10.849	16 ct.				
		β) w walucie koron. (200 koron czyli)	100	— "	10.949	16 "		
		rzeczywiste przykupno	2.490	98	2.490	98	—	—
		Suma dochodów	4.532	31	4.532	31	—	—
3		Zapas z początkiem roku 1896:						
		1) w gotówce	967	75 ct.				
		2) w efektach :						
		a) w walucie austr.	20.717	64 "				
		b) w walucie koronowej (49.600 koron, czyli)	24.800	— "	46.485	39	—	—
		Razem	—	—	51.017	70	—	—

XVII. Fundusz pomnika Agenora hr. Gołuchowskiego.

Rubryka	Pozycja	Majątek zarodowy	Należyłość		Uiszczenie		Należyłość pozostała z końcem roku 1896	
			zł.	ct.	zł.	ct.	zł.	ct.
Wydatki.								
1		Gotówka wydana na zakupno efektów . . . 13.137 zł. 64 ct.						
		od tego zaspieniężone efekta 10.949 „ 16 „						
		czysty wydatek	2.188	48	2.188	48	—	—
		Suma wydatków	2.188	48	2.188	48	—	—
2		Zapas z końcem roku 1896:						
		a) w gotówce 820 zł. 60 ct.						
		b) w efektach:						
		α) w walucie austr. . . 10.008 „ 62 „						
		β) w walucie koronowej (76.000 koron, czyli) . 38.000 „ — „	—	—	48.829	22	—	—
		Razem	—	—	51.017	70	—	—

Stan majątku z końcem roku 1896.

	Szczegół.	Ogół.
<i>Stan czynny.</i> Zapas kasowy: a) w gotówce		820 zł. 60 ct.
b) w efektach:		
α) w walucie austriackiej:		
1. 4 ¹ / ₂ % listy zastawne Banku krajowego	10.000 zł. — ct.	
2. 4% książeczki Banku krajowego	8 „ 62 „	
β) w walucie koronowej:		
1. 4% listy zastawne Banku krajowego (74.200 koron, czyli)	37.100 „ — „	
2. 4% obligacye galicyjskiej pożyczki krajowej z roku 1893 (1.800 koron, czyli)	900 „ — „	48.008 „ 62 „
Suma stanu czynnego		48.829 zł. 22 ct.
<i>Stan bierny.</i>		— „ — „
Czysty stan czynny		48.829 zł. 22 ct.
W porównaniu z takimże stanem z końcem roku 1895		46.485 „ 39 „
okazuje się przyrost majątku o		2 343 zł. 83 ct.
a mianowicie: przybyło w efektach	2.490 zł. 98 ct.	
ubyło w gotówce	147 „ 15 „	
Przyrost jak wyżej	2.343 zł. 83 ct.	

Uwaga. Wykazany powyżej zapas z końcem roku 1896 w gotówce 820 zł. 60 ct. wal. austr. sfruktyfikowano z początkiem roku 1897 na rzecz majątku zakładowego tego funduszu (LW. 13.262/97).

LW. 14.466/1897).

XVIII. Fundacya Sandecka „Dom roboczy“.

Rubryka	Pozycya	Majatek zarodowy	Należytość		Uiszezenie		Należytość pozostała z końcem roku 1896	
			zł.	ct.	zł.	ct.	zł.	ct.
		Dochody.						
1		Odsetki od efektów:						
		a) od 4 $\frac{1}{2}$ % obligacyj galicyjskiej pożyczki krajowej z roku 1883.	281	zł. 25 ct.				
		b) od 4% obligacyj galicyjskiej pożyczki krajowej z r. 1893.	214	„ — „				
		c) od 4 $\frac{1}{2}$ % listów zastawnych Banku krajowego	49	„ 50 „				
		d) od 4% listów zastawnych Banku krajowego	734	„ 22 „				
		e) od 4% listów zastawnych galicyjskiego Towarzystwa kredytowego ziemskiego	196	„ — „				
		Razem	1.474	zł. 97 ct.				
		od tego odsetki bierne	160	„ 48 „				
		czysty dochód	1.314	49	1.314	49	—	—
2		Efakta zakupione:						
		a) w walucie austr.	72	zł. 99 ct.				
		b) w walucie koron. (26.200 koron, czyli)	13.100	„ — „				
		Razem	13.172	zł. 99 ct.				
		od tego efekta spieniężone:						
		α) w wal. austr. 11.366 zł. — ct.						
		β) w wal. koronowej (200 koron, czyli) 100 zł. — ct.	11.466	„ — „				
		rzeczywiste przykupno	1.706	99	1.706	99	—	—
		Suma dochodów	3.021	48	3.021	48	—	—
3		Zapasy z początkiem roku 1896:						
		a) w got'wee	605	zł. 45 $\frac{1}{2}$ ct.				
		b) w efektach:						
		α) w wal. austr. 12.478 „ 32 — „						
		β) w wal. koron. (33.300 koron, czyli)	16.650	„ — — „	—	—	29.733	77 $\frac{1}{2}$
		Razem	—	—	—	—	32.755	25 $\frac{1}{2}$

XVIII. Fundacya Sandecka „Dom roboczy“.

Rubryka	Pozycya	Majątek zarodowy	Należytość		Uiszczenie		Należytość pozostała z końcem roku 1896	
			zł.	ct.	zł.	ct.	zł.	ct.
		Wydatki.						
1		Gotówka wydana na zakupno efektów 12.877 zł. 19 ct. od tego za spieniężone efekta 11.466 „ — „ czysty wydatek	1.411	19	1.411	19	—	—
		Suma wydatków	1.411	19	1.411	19	—	—
2		Zapasy końcem roku 1896:						
		a) w gotówce 508 zł. 75 ¹ / ₂ ct.						
		b) w efektach:						
		α) w wal. austr. 1.185 „ 31 „						
		β) w wal. koron. (59.300 koron, czyli) 29.650 „ — „			31.344	06 ¹ / ₂	—	—
		Razem			32.755	25 ¹ / ₂	—	—

Stan majątku z końcem roku 1896.

	Szczegół	Ogół
Stan czynny. Zapasy kasowy: a) w gotówce		508 zł. 75 ¹ / ₂ ct.
b) w efektach:		
α) w walucie austriackiej:		
1. 4 ¹ / ₂ % listy zastawne Banku krajowego	1.100 zł. — ct.	
2. 4% książeczka Banku krajowego	85 „ 31 „	
β) w walucie koronowej:		
1. 4% listy zastawne Banku krajowego (38.800 koron, czyli)	19.400 „ — „	
2. 4% listy zastawne galic. Towarzystwa kred. ziemsk. (9.800 koron, czyli)	4 900 „ — „	
3. 4% obligacye galicyjskiej pożyczki krajowej z roku 1893 (10.700 koron, czyli)	5.350 „ — „	30.835 „ 31 „
Suma stanu czynnego		31.344 zł. 06 ¹ / ₂ ct.
Stan bierny.		— „ — „
Czysty stan czynny w walucie austriackiej		31.344 zł. 06 ¹ / ₂ ct.
W porównaniu z takimże stanem z końcem roku 1895		29.733 „ 77 ¹ / ₂ „
okazuje się przyrost majątku o		1.610 zł. 29 ct.
a mianowicie: przybyło w efektach	1.706 zł. 99 ct.	
ubyło w gotówce	96 „ 70 „	
Przyrost jak wyżej	1.610 zł. 29 ct.	

Uwaga. Fundacya ta nie weszła jeszcze w życie, zatem wszystkie dochody z odsetek od efektów majątku zakładowego fruktyfikuje się w ciągu roku celem powiększenia tegoż majątku. Wykazany też powyżej zapas z końcem roku 1896 w gotówce 508 zł. 75 ct. (z opuszczeniem ¹/₂ ct.) sfruktyfikowano z początkiem roku 1897 na rzecz majątku zakładowego. (LW. 13.261/897).

XIX. Fundacya Teresy z hr. Stadnickich hr. Weissenwolffowej
dla obłąkanych uzdrowieńców.

Rubryka	Pozytywa	A) Majątek zarodowy	Należytość		Uiszczenie		Należytość pozostała z końcem roku 1896	
			zł.	ct.	zł.	ct.	zł.	ct.
		Dochody.						
1		Gotówka pobrana z majątku obrotowego	56	19	56	19	—	—
2		Efekta zakupione:						
		a) w walucie austr. 38 zł. 75 ct.						
		b) w walucie koron. (200 koron, czyli) 100 „ — „						
		Razem 138 zł. 75 ct.						
		od tego spieniężone w walucie austriackiej						
		80 „ 26 „						
		rzeczywiste przykupno	58	49	58	49	—	—
		Suma dochodów	114	68	114	68	—	—
3		Zapasy z początkiem roku 1896 w efektach:						
		a) w walucie austri. 447 zł. 43 ct.						
		b) w walucie koron. (3.400 koron, czyli) 1.700 „ — „	—	—	2.147	43	—	—
		Razem	—	—	2.262	11	—	—
		Wydatki.						
1		Gotówka wydana na zakupno efektów 136 zł. 45 ct.						
		od tego za spieniężone efekta 80 „ 26 „						
		czysty wydatek	56	19	56	19	—	—
		Suma wydatków	56	19	56	19	—	—
2		Zapasy z końcem roku 1896:						
		w efektach:						
		a) w walucie austr. 405 zł. 92 ct.						
		b) w walucie koron. (3.600 koron, czyli) 1.800 „ — „	—	—	2.205	92	—	—
		Razem	—	—	2.262	11	—	—

XIX. Fundacya Teresy z hr. Stadnickich hr. Weissenwolffowej
dla obłąkanych uzdrowieńców.

Stan majątku zarodowego z końcem roku 1896.

	Szczegół.	Ogół.
<i>Stan czynny. Zapas kasowy w efektach :</i>		
a) w walucie austryackiej :		
1. 4 ¹ / ₂ % listy zastawne Banku krajowego	400 zł. — ct.	
2. 4 % książeczki Banku krajowego na	5 „ 92 „	
b) w walucie koronowej :		
1. 4 % listy zastawne Banku krajowego (400 kor. czyli)	200 „ — „	
2. 4 % obligacye galicyjskiej pożyczki krajowej z roku 1893 (3.200 koron, czyli)	1.600 „ — „	2.205 zł. 92 ct.
Suma stanu czynnego		2.205 zł. 92 ct.
<i>Stan bierny.</i>		— „ — „
Czysty stan czynny w walucie austryackiej		2.205 zł. 92 ct.
W porównaniu z takimże stanem z końcem roku 1895		2.147 „ 43 „
okazuje się przyrost majątku o		58 zł. 49 ct.

XIX. Fundacya Teresy z hr. Stadnickich hr. Weissenwolffowej
dla obłąkanych uzdrowieńców.

Rubryka	Pozycya	B) Majątek obrotowy	Należytość		Uiszczenie		Należytość pozostała z końcem roku 1896	
			zł.	ct.	zł.	ct.	zł.	ct.
		Dochody.						
1		Odsetki od efektów:						
		a) 4½% od listów zastawnych Banku krajowego	18	—				
		b) 4% od listów zastawnych Banku krajowego	6	—				
		c) 4% od obligacyj galicyjskiej pożyczki krajowej z r. 1893.	64	—				
		d) 4% od książeczki Banku krajowego	17	44				
		Razem	105	44				
		od tego odsetki bierne	—	01				
		czysty dochód	105	43	105	43	—	—
2		Gotówka pobrana za spieniężone efekta	122	25				
		od tego wydana na zakupno efektów	74	72				
		czysty dochód	47	53	47	53	—	—
		Suma dochodów	152	96	152	96	—	—
3		Zapas z początkiem roku 1896:						
		a) w gotówce	11	—				
		b) w efektach:						
		w walucie austryackiej	122	25	—	—	133	25
		Razem	—	—	—	—	286	21

XIX. Fundacya Teresy z hr. Stadnickich hr. Weissenwolffowej
dla obłąkanych uzdrowieńców.

Rubryka	Pozyeya	B) Majątek obrotowy	Należytość		Uiszczenie		Należytość pozostała z końcem roku 1896	
			zł.	ct.	zł.	ct.	zł.	ct.
		Wydatki.						
1		Wsparcia dla uzdrowieńców za rok 1894. 1895. i 1896 po 47 zł. 25 ct.	141	75	94	50	47	25
2		Gotówka wydana do majątku zarodowego	56	19	56	19	—	—
3		Efakta spieniężone w walucie austryackiej 122 zł. 25 ct. od tego kupione w walucie austr. 74 „ 72 „						
		czysty wydatek	47	53	47	53	—	—
4		Rozmaite wydatki (porto pocztowe)	—	27	—	27	—	—
		Suma wydatków	245	74	198	49	47	25
5		Zapas z końcem roku 1896:						
		a) w gotówce 13 zł. — ct.						
		b) w efektach w walucie austryackiej 74 „ 72 „	—	—	87	72	—	—
		Razem	—	—	286	21	47	25

Uwaga. Z wykazanego powyżej zapasu z końcem roku 1896 w gotówce 13 zł. — ct.
i w efektach 74 „ 72 „
razem 87 zł. 72 ct.
część w kwocie 47 „ 25 „
pozostawiono w majątku obrotowym na wypłatę jednego wsparcia za rok 1896 dla obłąkanego uzdrowieńca; resztę zaś w sumie 40 zł. 47 ct.
jako czystą nadwyżkę dochodów za rok 1896 przeniesiono do majątku zarodowego i na rzecz tegoż majątku sfruktyfikowano. (LW. 14.517/897).

XX. Fundacya ś. p. Piotra hr. Wodzickiego dla uboższych włościan gmin:
Hołhocze, Dobrowody, Wierzbów, Zastawce i Wolica.

Rubryka	Pozycja	A) Majątek zarodowy	Należytość		Uiszczenie		Należytość pozostała z końcem roku 1896	
			zł.	ct.	zł.	ct.	zł.	ct.
		Dochody.						
1		Gotówka pobrana z majątku obrotowego	218	01	218	01	—	—
2		Efakta zakupione:						
		a) w walucie austriackiej 26 zł. 41 ct.						
		b) w walucie koronowej (800 koron, czyli) . 400 „ — „						
		Razem . . . 426 zł. 41 ct.						
		od tego spieniężone w walucie austriackiej . 200 „ — „						
		rzeczywiste przykupno . . .	226	41	226	41	—	—
		Suma dochodów . . .	444	42	444	42	—	—
3		Zapas z początkiem roku 1896 w efektach						
		a) w walucie austriackiej 13.643 zł. 01 ct.						
		b) w walucie koronowej (23.000 koron, czyli) . 11.500 „ — „	—	—	25.143	01	—	—
		Razem . . .	—	—	25.587	43	—	—
		Wydatki.						
1		Gotówka wydana na zakupno efektów . . . 418 zł. 01 ct.						
		od tego za spieniężone efekta 200 „ — „						
		czysty wydatek . . .	218	01	218	01	—	—
		Suma wydatków . . .	218	01	218	01	—	—
2		Zapas z końcem roku 1896 w efektach:						
		a) w walucie austriackiej 13.469 zł. 42 ct.						
		b) w walucie koronowej (23.800 koron, czyli) . 11.900 „ — „	—	—	25.369	42	—	—
		Razem . . .	—	—	25.587	43	—	—

XX. Fundacya ś. p. Piotra hr. Wodzickiego dla zubożałych włościan gmin:
Hołhocze, Dobrowody, Wierzbów, Zastawce i Wolica.

Stan majątku zarodowego z końcem roku 1896.

	Szczegół.	Ogół.
<i>Stan czynny. Zapas kasowy w efektach:</i>		
a) w walucie austriackiej;		
1) 4 $\frac{1}{2}$ % listy zastawne Banku krajowego	12.400 zł. — ct.	
2) 5% obligi komunalne „ „ (II. em).	1.000 „ — „	
3) 4% książeczki Banku krajowego na	69 „ 42 „	
b) w walucie koronowej:		
1) 4% listy zastawne Banku krajowego (2.800 koron, czyli)	1.400 „ — „	
2) 4% listy zastawne gal. Towarzystwa kred. ziemskiego (10.200 koron, czyli)	5.100 „ — „	
3) 4% obligacye galie. pożyczki kraj. z r. 1893 (10.800 koron, czyli)	5.400 „ — „	25.369 zł. 42 ct.
Suma stanu czynnego		25.369 zł. 42 ct.
<i>Stan bierny.</i>		<u>— „ — „</u>
Czysty stan czynny w walucie austriackiej		25.369 zł. 42 ct.
W porównaniu z takimże stanem z końcem roku 1895.		<u>25.143 „ 01 „</u>
okazuje się przyrost majątku o		<u>226 zł. 41 ct.</u>

XX. Fundacya ś. p. Piotra hr. Wodzickiego dla uboższych włościan gmin: Hołhocze, Dobrowody, Wierzbów, Zastawce i Wolica.

Rnbyka	Pozycya	B) Majątek obrotowy	Należytość		Uiszczenie		Należytość pozostała z końcem roku 1896	
			zł.	ct.	zł.	ct.	zł.	ct.
		Dochody.						
1		Odsetki od efektów:						
		a) od 4 ¹ / ₂ % listów zast. Banku krajowego	560	zł. 25 ct.				
		b) od 4% listów zastaw. Banku krajowego	52	" — "				
		c) od 4% listów zastaw. galic. Pow. kredytow. ziemskiego	204	" — "				
		d) od 4 ¹ / ₂ % oblig. galic. pożyczki krajowej z roku 1883	4	" 50 "				
		e) od 4% oblig. gal. pożyczki krajowej z roku 1893.	216	" — "				
		f) od 4% obligacyi komunalnych Banku krajowego	50	" — "				
		g) od 4% książeczek Banku krajowego	15	" 68 "				
		razem	1.102	zł. 43 ct.				
		od tego odsetki bierne	3	" 21 "				
		czysty dochód	1.099	22	1.099	22	—	—
2		Efekta zakupione w walucie austryackiej	690	zł. 22 ct.				
		od tego spieniężone	686	" 58 "				
		rzeczywiste przykupno	3	64	3	64	—	—
		Suma dochodów	1.102	86	1.102	86	—	—
2		Zapasy z początkiem roku 1896:						
		a) w gotówce	403	zł. 50 ¹ / ₂ ct.				
		b) w efektach w walucie austryackiej	686	" 58 — "	—	—	1.090	03 ¹ / ₂
		Razem	—	—	—	—	2.192	94 ¹ / ₂

XX. Fundacya ś. p. Piotra hr. Wodzickiego dla zubożałych włościan gmin: Hołhocze, Dobrowody, Wierzbów, Zastawce i Wolica.

Rubryka	Pozytywa	B) Majątek obrotowy	Należyłość		Uiszczenie		Należyłość pozostała z końcem roku 1896	
			zł.	ct.	zł.	ct.	zł.	ct.
		W y d a t k i.						
	1	Wsparcia dla włościan gmin Hołhocze i t. d.	872	07	872	07	—	—
	2	Gotówka wydana do majątku zarodowego	218	01	218	01	—	—
	3	„ kupno efektów . . . 690 zł. 22 ct. od tego za spieniężone efekta 686 „ 58 „						
		czysty wydatek . . .		3 64		3 64	—	—
		Suma wydatków . . .	1.093	72	1.093	72	—	—
	4	Zapas z końcem roku 1896 :						
		a) w gotówce . . . 409 zł. 00 ¹ / ₂ ct.						
		b) w efektach w walucie austryackiej . . . 690 „ 22 „	—	—	1.099	22 ¹ / ₂	—	—
		Razem . . .	—	—	2.192	94 ¹ / ₂	—	—

Uwaga. Odsetki przypadające za cały rok od efektów majątku zarodowego lokuje się tymczasowo, aż do miesiąca marca następnego roku na książeczki wkładkowe Banku krajowego, z uzyskanej zaś potem po spieniężeniu gotówki, ⁴/₅ części rozdaje się tytułem zapomóg pomiędzy zubożałych włościan gmin Hołhocze, Dobrowody, Wierzbów, Wolica i Zastawce; ¹/₅ część zaś fruktyfikuje się na rzecz majątku zarodowego. — Rozdawnictwem zapomóg zajmuje się osobna komisya w myśl statutu fundacyi utworzona pod nadzorem Wydziału powiatowego w Podhajeach.

Wykazanego wyżej z końcem roku 1896 zapasu w gotówce 409 zł. —¹/₂ ct. i w efektach (książeczka Banku krajowego) 690 zł. 22 ct., użyto w roku 1897 na cele fundacyi. (LW. 23.114/897).

(LW. 17.354/897.

XXI. Fundacya ś. p. Dr. Józefa Kazimierza dw. im. Malinowskiego
imienia „Najjaśniejszego Pana“.

Fundusz i. „ku wspieraniu zubożałych adwokatów i wdów po adwokatach“.

Rubryka	Pozycja	A) Majątek zarodowy		Należytość		Uiszczenie		Należytość pozostała z końcem roku 1896	
		zł.	ct.	zł.	ct.	zł.	ct.	zł.	ct.
		Dochody.							
1	Gotówka pobrana z majątku obrotowego	219	68	219	68	—	—		
2	Efakta zakupione:								
	a) w walucie austr.		53 zł. 33 ct.						
	b) w walucie koron.								
	(3.000 koron, czyli)		1.500 „ — „						
	Razem		1.553 zł 33 ct.						
	od tego efekta spieniężone:								
	α) w walucie austr.		1.200 zł. — ct.						
	β) w walucie koronowej (200 koron, czyli)		100 „ — „ 1.300 „ — „						
	rzeczywiste przykupno	253	33	253	33	—	—		
	Suma dochodów	473	01	473	01	—	—		
3	Zapasy z początkiem roku 1896 w efektach:								
	a) w walucie austr.		9.109 zł. 19 ct.						
	b) w walucie koron.								
	(26.200 koron, czyli) 13.100 „ — „	—	—	22.209	19	—	—		
	Razem	—	—	22.682	20	—	—		
		Wydatki.							
1	Gotówka wydana na zakupno efektów		1.519 zł. 68 ct.						
	od tego za spieniężone efekta		1.300 „ — „						
	czysty wydatek	219	68	219	68	—	—		
	Suma wydatków	219	68	219	68	—	—		
2	Zapasy z końcem roku 1896 w efektach:								
	a) w walucie austr.		7.962 zł. 52 ct.						
	b) w walucie koron.								
	(29.000 koron, czyli) 14.500 „ — „	—	—	22.462	52	—	—		
	Razem	—	—	22.682	20	—	—		

XXI. Fundacya ś. p. Dr. Józefa Kazimierza dw. im. Malinowskiego
imienia „Najjaśniejszego Pana“.

Fundusz I. „ku wspieraniu zubożałych adwokatów i wdów po adwokatach“.

Stan majątku zarodowego z końcem roku 1896.

	Szczegół	Ogół
<i>Stan czynny. Zapas kasowy w efektach:</i>		
<i>a) w walucie austriackiej:</i>		
1. 4 ¹ / ₂ % listy zastawne Banku krajowego	7.900 zł. — ct.	
2. 4% książeczka Banku krajowego	62 „ 52 „	
<i>b) w walucie koronowej:</i>		
1. 4% listy zastawne Banku krajowego (29.000 koron, czyli)	14.500 „ — „	22.462 zł. 52 ct.
	<hr/>	<hr/>
Suma stanu czynnego		22.462 zł. 52 ct.
 <i>Stan bierny</i>		
		<hr/>
Czysty stan czynny w walucie austriackiej		22.462 zł. 52 ct.
W porównaniu z takimże stanem z końcem roku 1895		<hr/>
okazuje się przyrost majątku o		22.209 „ 19 „
		<hr/>
		253 zł. 33 ct.

XXI. Fundacya ś. p. Dr. Józefa Kazimierza dw. im. Malinowskiego
imienia „Najjaśniejszego Pana“.

Fundusz I. „ku wspieraniu zubożałych adwokatów i wdów po adwokatach“.

Rubryka	Pozytywa	B) Majątek obrotowy	Należytość		Uiszczenie		Należytość pozostała z końcem roku 1896	
			zł.	ct.	zł.	ct.	zł.	ct.
		D o c h o d y.						
	1	Odsetki od efektów:						
		a) od 4 $\frac{1}{2}$ % listów zastawnych Banku krajowego	378	—	—	—	—	—
		b) od 4% listów zast. Banku krajowego	558	—	—	—	—	—
		c) od 4 $\frac{1}{2}$ % obligacyj galic. pożyczki krajowej z r. 1883	6	75	—	—	—	—
		Razem	942	75	—	—	—	—
		od tego odsetki bierne	3	46	—	—	—	—
		czysty dochód	939	29	939	29	—	—
		Suma dochodów	939	29	939	29	—	—
	2	Zapasy z początkiem roku 1896 w gotówce;	—	—	219	68	—	—
		Razem	—	—	1.158	97	—	—
		W y d a t k i.						
	1	Wsparcia dla dwóch wdów po adwokatach po 360 zł.	720	—	720	—	—	—
	2	Gotówka wydana do majątku zarodowego	219	68	219	68	—	—
		Suma wydatków	939	68	939	68	—	—
	3	Zapasy z końcem roku 1896 w gotówce	—	—	219	29	—	—
		Razem	—	—	1.158	97	—	—

Uwaga. Wykazany powyżej zapas z końcem roku 1896 w gotówce 219 zł. 29 ct. przeniesiono z początkiem roku 1897 do majątku zarodowego i na rzecz tegoż majątku sfruktyfikowano (LW. 3.796/1897).

XXII. Fundacya ś. p. Dr. Józefa Kazimierza dw. im. Malinowskiego
imienia „Najjaśniejszego Pana“.

Fundnsz II. „ku wspieraniu artystów i literatów“.

Rubryka	Pozycja	A) Majątek zarodowy	Należytość		Uiszczenie		Należytość pozostała z końcem roku 1896	
			zł.	ct.	zł.	ct.	zł.	ct.
		Dochody.						
1	2	Gotówka pobrana z majątku obrotowego	188	77	188	77	—	—
		Efakta zakupione:						
		a) w walucie austr. . . 5.062 zł. 25 ct.						
		b) w walucie koron.						
		(400 koron, czyli) . . . 200 „ — „						
		Razem . . . 5 262 zł. 25 ct.						
		od tego efektu spieniężone w walucie austr.						
		5.077 „ 18 „						
		rzeczywiste przykupno . . .	185	07	185	07	—	—
3		Gotówka zwrócona przez zarząd Kasyna miejskiego we Lwowie jako nadwyżka kursowa przy kupnie 4 ¹ / ₂ % listów za stawnych Banku hipotecznego . . .	7	50	7	50	—	—
		Suma dochodów . . .	381	34	381	34	—	—
4		Zapasy z początkiem roku 1896 w efektach:						
		a) w walucie austr. . . 20.295 zł. 85 ct.						
		b) w walucie koron.						
		(1.800 koron, czyli) . . . 900 „ — „			21.195	85	—	—
		Razem . . .			21.577	19	—	—
		Wydatki.						
1		Gotówka wydana na zakupno efektów . . . 5.265 zł. 95 ct.						
		od tego za spieniężone efektu . . . 5.077 „ 18 „						
		czysty wydatek . . .	188	77	188	77	—	—
2		Efakta wydane do winkulacji w walucie austriackiej . . . 25.000 zł. — ct.						
		od tego odebrane z winkulacji w walucie austriackiej . . . 25.000 „ — „						
		czysty wydatek . . .						
		Suma wydatków . . .	188	77	188	77	—	—
3		Zapasy z końcem roku 1896:						
		a) w gotówce . . . 7 zł. 50 ct.						
		b) w efektach:						
		1) w walucie austr. 20.280 „ 92 „						
		2) w walucie koron.						
		(2.200 koron czyli) 1.100 „ — „			21.388	42	—	—
		Razem . . .			21.577	19	—	—

XXII. Fundacya ś. p. Dr. Józefa Kazimierza dw. im. Malinowskiego
imienia „Najjaśniejszego Pana“.

Fundusz II. „ku wspieraniu artystów i literatów“.

Stan majątku zarodowego z końcem roku 1896.

	Szczegół	Ogól.
<i>Stan czynny. Zapas kasowy:</i> a) w gotówce:		7 zł. 50 ct.
b) w efektach:		
<i>α) w walucie austriackiej:</i>		
1. 4 $\frac{1}{2}$ % listy zastawne Banku krajowego	200 zł. — ct.	
2. 4 $\frac{1}{2}$ % listy zastawne galicyjsk. Banku hipot.	20.000 „ — „	
3. 4% książeczki Banku krajowego na	80 „ 92 ct.	
<i>β) w walucie koronowej:</i>		
1. 4% listy zastawne Banku krajowego imien. wart. (2.200 koron, czyli)	1.100 „ — „	21.380 „ 92 „
Suma stanu czynnego		21.388 zł. 42 ct.
<i>Stan bierny</i>		<u>— „ — „</u>
Czysty stan czynny w walucie austriackiej		21.388 zł. 42 ct.
W porównaniu z takimże stanem z końcem roku 1895		<u>21.195 „ 85 „</u>
okazuje się przyrost majątku o		<u>192 zł. 57 ct.</u>
a mianowicie przybyło: a) w gotówce	7 zł. 50 ct.	
b) w efektach	185 „ 07 „	
<u>Przyrost jak wyżej</u>		<u>192 zł. 57 ct.</u>

Uwaga. Wykazany powyżej zapas z końcem roku 1896 w gotówce 7 zł. 50 ct wal. austr. sfruktyfikowano z początkiem roku 1897 na rzecz tego majątku (LW. 5.530/897).

XXII. Fundacya ś. p. Dr. Józefa Kazimierza dw. im. Malinowskiego
imienia „Najjaśniejszego Pana“.

Fundusz II. „ku wspieraniu artystów i literatów“.

Rubryka	Pozycya	B) Majątek obrotowy	Należytość		Uiszczenie		Należytość pozostała z końcem roku 1896	
			zł.	ct.	zł.	ct.	zł.	ct.
		Dochody.						
	1	Odsetki od efektów:						
		a) od 4 $\frac{1}{2}$ % listów zast. galicyjskiego Banku hip.	900	52				
		b) od 4% listów zastawnych Banku krajowego	44	—				
		c) od 4 $\frac{1}{2}$ % listów zastawnych Banku krajowego	9	—				
		Razem	953	52				
		od tego odsetki bierne	1	20				
		czysty dochód	952	32	952	32	—	—
	2	Gotówka od Kasyna miejskiego we Lwowie w celu wyrównania dochodu z odsetek od 4 $\frac{1}{2}$ % listów zastawnych galicyjskiego Banku hipotecznego (im. wartość 20.000 zlr.) do rocznej sumy 1.200 zł. za rok 1896.	300	—	300	—	—	—
		Suma dochodów	1.052	32	1.252	32	—	—
	3	Zapasy z początkiem roku 1896 w gotówce	—	—	1.025	96	—	—
		Razem	—	—	2.278	28	—	—

XXII. Fundacya ś. p. Dr. Józefa Kazimierza dw. im. Malinowskiego imienia „Najjaśniejszego Pana“.

Fundusz II. „ku wspieraniu artystów i literatów“.

Rubryka	Pozycja	B) Majątek obrotowy	Należyżość		Uiszczenie		Należyżość pozostała z końcem roku 1896	
			zł.	ct.	zł.	ct.	zł.	ct.
Wydatki.								
1	Wsparcia dla jednego literata i jednego artysty:							
	a) należyżość po 280 zł.	560 zł. — ct.						
	b) należyżość wskutek podwyższenia od Września 1896 do 290 zł.	6 „ 68 „	566	68	566	68	—	—
2	Stypendya dla dwóch uczniów akademii sztuk pięknych w Monachium po 280 zł. rocznie należyżość za II. półrocze roku szkolnego 1895/6		280	—	280	—	—	—
3	Gotówka wydana do majątku zarodowego:		188	77	188	77	—	—
4	Zwrot zaliczki funduszowi krajowemu (należyżość zaległa)		837	19	837	19	—	—
5	Różne wydatki 5 zł. 07 ct. od tego zwroty 3 zł. 37 ct.							
	czysty wydatek		1	70	1	70	—	—
	Suma wydatków		1.874	34	1.874	34	—	—
6	Zapas z końcem roku 1896. w gotówce		—	—	403	94	—	—
	Razem		—	—	2.278	28	—	—

Uwaga. Z wykazanego powyżej zapasu z końcem roku 1896 w gotówce 403 zł. 94 ct.
zarezerwowano kwotę 290 „ — „

na wypłatę półrocznej raty stypendyów, za I-sze półrocze roku szkolnego 1896/97 (z góry płatne) dla dwóch młodych utalentowanych artystów. kształcących się w sztukach pięknych za granicą, które nadano z początkiem roku 1897 (LW. 2.544/97); resztę zaś w sumie 113 zł. 94 ct. (w której mieści się kwota równająca się 5% czystych dochodów fundacyi za rok 1896) sfruktyfikowano w myśl aktu fundacyjnego z początkiem roku 1897 na rzecz majątku zarodowego (LW. 5.530/897).

Nadawane z tej fundacyi dożywotnie wsparcia dla artystów i literatów, tudzież stypendya dla młodych utalentowanych artystów dla kształcenia się w sztukach pięknych za granicą po 280 zł. rocznie podwyższono w roku 1896 wskutek wzrostu dochodów na kwotę 290 zł. rocznie (LW. 47.273/96).

(LW. 17.384/1897).

XXIII. Fundacya ś. p. Dr. Józefa Kazimierza dw. im. Malinowskiego
imienia „Najjaśniejszego Pana“

Fundusz III. „ku popieraniu celów galicyjsk. Towarzystwa muzycznego we Lwowie“.

Rubryka	Pozycya	A) Majątek zarodowy	Należyłość		Uiszczenie		Należyłość pozostała z końcem roku 1896	
			zł.	ct.	zł.	ct.	zł.	ct.
		Dochody.						
	1	Gotówka pobrana z majątku obrotowego	44	99	44	99	—	—
	2	Efekta zakupione w walucie koronowej (200 koron, czyli) 100 zł. — ct. od tego spieniężone w walucie austriackiej . 53 „ 11 „ rzeczywiście przykupno . . .	46	89	46	89	—	—
		Suma dochodów . . .	91	88	91	88	—	—
	3	Zapasy z początkiem r. 1896 w efektach a) w walucie austriackiej 13 411 zł. 67 ct. b) w walucie koronowej (14.600 koron, czyli) . 7 300 „ — „	—	—	20.711	67	—	—
		Razem . . .	—	—	20.803	55	—	—
		Wydatki.						
	1	Gotówka wydana na zakupno efektów . . . 98 zł. 10 ct. od tego za spieniężone efekta 53 „ 11 „ czysty wydatek . . .	44	99	44	99	—	—
		Suma wydatków . . .	44	99	44	99	—	—
	2	Zapasy z końcem roku 1896. w efektach a) w walucie austriackiej 13.358 zł. 56 ct. b) w walucie koronowej (14.800 koron, czyli) . 7.400 „ — „	—	—	20.758	56	—	—
		Razem . . .	—	—	20.803	55	—	—

Stan majątku zarodowego z końcem roku 1896.

Stan czynny. Zapas kasowy w efektach:

	Szczegół.	Ogół.
u) w walucie austriackiej:		
1) 4½% listy zastawne Banku krajowego . . .	13 300 zł. — ct.	
2) 4% książeczki „ „ na . . .	58 „ 56 „	
b) w walucie koronowej:		
1) 4% listy zastawne Banku kraj. (14.800 kor. czyli) .	7.400 „ — „	20.758 zł. 56 ct.
Suma stanu czynnego		20.758 zł. 56 ct.

Stan bierny	— „ — „
Czysty stan czynny w walucie austriackiej	20.758 zł 56 ct.
W porównaniu z takimże stanem z końcem roku 1895	20.711 „ 67 „
okazuje się przyrost majątku o	46 zł. 89 ct.

XXIII. Fundacya ś. p. Dr. Józefa Kazimierza dw. im. Malinowskiego
imienia „Najjaśniejszego Pana“.

Fundusz III. „ku popieraniu celów galicyjsk. Towarzystwa muzycznego we Lwowie“.

Rubryka	Pozycya	B) Majątek obrotowy	Należyłość		Uiszczenie		Należyłość pozostała z końcem roku 1896	
			zł.	ct.	zł.	ct.	zł.	ct.
Dochody.								
1		Odsetki od efektów:						
		a) od 4 ¹ / ₂ % listów zastawnych Banku krajowego	598	zł. 50 ct.				
		b) od 4% listów zastawnych Banku krajowego	296	„ — „				
		Razem	894	zł. 50 ct.				
		od tego odsetki bierne	—	„ 43 „				
		czysty dochód	894	07	894	07	—	—
		Suma dochodów	894	07	894	07	—	—
2		Zapasy z początkiem r. 1896. w gotówce	—	—	472	33	—	—
		Razem	—	—	1.366	40	—	—
Wydatki.								
1		Subwencya dla galicyjskiego Towarzystwa muzycznego we Lwowie	842	49	842	49	—	—
2		Gotówka wydana do majątku zarodowego	44	99	44	99	—	—
3		Rozmaite wydatki	9	82	9	82	—	—
		Suma wydatków	897	30	897	30	—	—
4		Zapasy z końcem roku 1896. w gotówce	—	—	469	10	—	—
		Razem	—	—	1.366	40	—	—

Uwaga Z wykazanego powyżej zapasu z końcem roku 1896 w gotówce 469 zł. 10 ct.
 potrącono kwotę 44 „ 21 „
 tytułem 5% czystych dochodów za rok 1896 i sfruktyfikowano z początkiem roku 1897 na rzecz majątku zarodowego (L.W. 1.610/97)
 resztę zaś w sumie 424 zł. 89 ct.
 wypłacono z początkiem roku 1897 tytułem drugiej półrocznej raty subwencji za rok 1896 galicyjskiemu Towarzystwu muzycznemu we Lwowie (L.W. 80.389/96).

XXIV. Fundacya ś. p. Dr. Józefa Kazimierza dw. im. Malinowskiego
imienia „Najjaśniejszego Pana“.

Fundusz IV. „ku wspieraniu ubogich sług prywatnych“.

Rubryka	Pozycja	A) Majątek zarodowy	Należytość		Uiszczenie		Należytość pozostała z końcem roku 1896	
			zł.	ct.	zł.	ct.	zł.	ct.
		Dochody.						
	1	Gotówka pobrana z majątku obrotowego	109	51	109	51	—	—
	2	Efekta zakupione:						
		a) w walucie austr. 20 zł. 35 ct.						
		b) w walucie koron. (2.200 koron, czyli) 1.100 „ — „						
		Razem 1.120 zł. 35 ct.						
		od tego efekta spieniężone w walucie austriackiej 986 „ 69 „						
		rzeczywiste przykupno	133	66	133	66	—	—
		Suma dochodów	243	17	243	17	—	—
	3	Zapasy z początkiem r. 1896. w efektach:						
		a) w walucie austr. 11.399 zł. 54 ct.						
		b) w walucie koron. (20.300 koron, czyli) 10.150 zł. — ct.	—	—	21.549	54	—	—
		Razem	—	—	21.792	71	—	—
		Wydatki.						
	1	Gotówka wydana na zakupno efektów 1 096 zł. 20 ct.						
		od tego za spieniężone efekta 986 „ 69 „						
		czysty wydatek	109	51	109	51	—	—
		Suma wydatków	109	51	109	51	—	—
	2	Zapasy z końcem r. 1896 w efektach:						
		a) w walucie anstr. 10.433 zł. 20 ct.						
		b) w walucie koron. (22.500 koron, czyli) 11.250 „ — „	—	—	21.683	20	—	—
		Razem	—	—	21.792	71	—	—

XXIV. Fundacya ś. p. Dr. Józefa Kazimierza dw. im. Malinowskiego
imienia „Najjaśniejszego Pana“.

Fundusz IV. „ku wspieraniu ubogich sług prywatnych“.

Stan majątku zarodowego z końcem roku 1896.

	Szczegół	Ogół.
<i>Stan czynny. Zapas kasowy w efektach:</i>		
<i>a) w walucie austriackiej:</i>		
1. 6% obligacye galicyjskiej pożyczki krajowej z roku 1873.	9.300 zł. — ct.	
2. 4% obligacye galicyjskiej pożyczki krajowej z roku 1891.	500 „ — „	
3. 4 ¹ / ₂ % listy zastawne Banku krajowego	600 „ — „	
4. 4% książeczka Banku krajowego na	33 „ 20 „	
<i>b) w walucie koronowej.</i>		
1. 4% obligacye galicyjskiej pożyczki krajowej z roku 1893 (9.300 koron, czyli)	4.650 „ — „	
2. 4% listy zastawne Banku krajowego (13.200 koron, czyli)	6.600 „ — „	21.683 zł. 20 ct.
Suma stanu czynnego		21.683 zł. 20 ct.
<i>Stan bierny.</i>		— „ — „
Czysty stan czynny w walucie austriackiej		21.683 zł. 20 ct.
W porównaniu z takimże stanem z końcem roku 1895		21.549 „ 54 „
okazuje się przyrost majątku o		<u>133 zł. 66 ct.</u>

XXIV. Fundacya ś. p. Dr. Józefa Kazimierza dw. im. Malinowskiego
imienia „Najjaśniejszego Pana“.

Fundusz IV. „ku wspieraniu ubogich sług prywatnych“.

Rubryka	Pozytywa	B) Majątek obrotowy	Należytość		Uiszczenie		Należytość pozostała z końcem roku 1896	
			zł.	ct.	zł.	ct.	zł.	ct.
		Dochody.						
1		Odsetki od efektów:						
		a) od 6% obligacyj galicyjskiej pożyczki krajowej z roku 1873.	579	—				
		b) od 4% obligacyj galicyjskiej pożyczki krajowej z r. 1891.	0	—				
		c) od 4% obligacyj galicyjskiej pożyczki krajowej z r. 1893.	183	—				
		d) od 4½% listów zastaw. Banku kraj.	27	—				
		e) od 4% listów zastawnych Banku kraj.	260	—				
		f) od 4½% obligacyj galicyjskiej pożyczki kraj. z r. 1883.	9	—				
		Razem	1.081	—				
		od tego odsetki bierne	12	79				
		czysty dochód	1.068	21	1.068	21	—	—
		Suma dochodów	1.068	21	1.068	21	—	—
2		Zapasy z początkiem r. 1896. w gotówce:	—	—	109	51	—	—
		Razem	—	—	1.177	72	—	—
		Wydatki.						
1		Wsparcia	1.006	99	1.006	99	—	—
2		Gotówka wydana do majątku zarodowego	109	51	109	51	—	—
3		Różne wydatki 10 zł. — ct.						
		od tego zwroty 10 „ — „						
		czysty wydatek	—	—	—	—	—	—
		Suma wydatków	1.116	50	1.116	50	—	—
4		Zapasy z końcem roku 1896. w gotówce	—	—	61	22	—	—
		Razem	—	—	1.177	72	—	—

Uwaga. Wykazany powyżej zapas z końcem roku 1896 w gotówce 61 zł. 22 ct. wal. austr. przeniesiono z początkiem roku 1897 do majątku zarodowego i na rzecz tego majątku sfinansowano tytułem 5% czystych dochodów za rok 1896 i nadwyżki dochodów za tenże rok (LW. 6.107/97).

XXV. Fundacya ś. p. Dr. Józefa Kazimierza dw. im. Malinowskiego
imienia „Najjaśniejszego Pana“.

Fundusz V. „posagowy dla ubogich dziewcząt służących“.

Rubryka	Pozycja	A) Majątek zarodowy	Należytość		Uiszczenie		Należytość pozostała z końcem roku 1896	
			zł.	ct.	zł.	ct.	zł.	ct.
		Dochody.						
1		Gotówka pobrana z majątku obrotowego	274	79	274	79	—	—
2		Efakta zakupione:						
		a) w walucie austr. 43 zł. 74 ct.						
		b) w walucie koron. (3.600 koron, czyli) 1.800 „ — „						
		Razem 1.843 zł. 74 ct.						
		od tego efekta spieniężone w walucie austriackiej 1.527 „ 80 „						
		rzeczywiste przykupno	315	94	315	94	—	—
		Suma dochodów	590	73	590	73	—	—
3		Zapasy z początkiem r. 1896 w efektach:						
		a) w walucie austr. 5.093 zł. 49 ct.						
		b) w wal. koronowej (11.700 koron, czyli) 5.850 „ — „	—	—	10.943	49	—	—
		Razem	—	—	11.534	22	—	—
		Wydatki.						
1		Gotówka wydana na zakupno efektów 1.802 zł. 59 ct.						
		od tego za spieniężone efekta 1.527 „ 80 „						
		czysty wydatek	274	79	274	79	—	—
		Suma wydatków	274	79	274	79	—	—
2		Zapasy z końcem roku 1896 w efektach:						
		a) w walucie austr. 3 609 zł. 43 ct.						
		b) w wal. koronowej (15 300 koron, czyli) 7.650 „ — „	—	—	11.259	43	—	—
		Razem	—	—	11.534	22	—	—

XXV. Fundacya ś. p. Dr. Józefa Kazimierza dw. im. Malinowskiego
imienia „Najjaśniejszego Pana“.

Fundusz V. „posagowy dla ubogich dziewcząt służących“.

Stan majątku zarodowego z końcem roku 1896.

	Szczegół.	Ogół.
<i>Stan czynny. Zapas kasowy w efektach:</i>		
<i>a) w walucie austriackiej:</i>		
1. 6 ^o / _o obligacye galicyjskiej pożyczki krajowej z roku 1873.	3.600 zł. — ct.	
2. 4 ^o / _o książeczka Banku krajowego	9 „ 43 „	
<i>b) w walucie koronowej:</i>		
1. 4 ^o / _o obligacye galicyjskiej pożyczki krajowej z roku 1893 (8.900 koron, czyli)	4.450 „ — „	
2. 4 ^o / _o listy zastawne Banku krajowego (6.400 koron, czyli)	3.200 „ — „	11.259 zł. 43 ct.
	<hr/>	
Suma stanu czynnego		11.259 zł. 43 ct.
<i>Stan bierny.</i>		<hr/> — „ — „
Czysty stan czynny w walucie austriackiej		11.259 zł. 43 ct.
W porównaniu z takimże stanem z końcem roku 1895		<hr/> 10.943 „ 49 „
okazuje się przyrost majątku o		<hr/> 315 zł. 94 ct.

XXV. Fundacya ś. p. Dr. Józefa Kazimierza dw. im. Malinowskiego
imienia „Najjaśniejszego Pana“.

Fundusz V. „posagowy dla ubogich dziewcząt służących“.

Rubryka	Pozycya	B) Majątek obrotowy	Należytość		Uiszczenie		Neleżytość pozostała z końcem roku 1896	
			zł.	ct.	zł.	ct.	zł.	ct.
		Dochody.						
1		Odsetki od efektów:						
		a) od 6% obligacyj galicyjskiej pożyczki kr. z r. 1873.	264	—				
		b) od 4½% obligacyj galicyjskiej pożyczki krajowej z r. 1883.	18	—				
		c) od 4% obligacyj galicyjskiej pożyczki krajowej z r. 1893.	178	—				
		d) od 4% listów zastawnych Banku krajowego	102	—				
		e) od 4% książeczek galicyjskiej Kasy oszczędności	7	64				
		Razem	569	64				
		od tego odsetki bierne	21	36				
		czysty dochód	548	28	548	28	—	—
2		Efekta zakupione w walucie austriackiej	472	92				
		od tego spieniężone w walucie austriackiej	230	14				
		rzeczywiste zakupno	242	78	242	78	—	—
		Suma dochodów	791	06	791	06	—	—
3		Zapasy z początkiem roku 1896:						
		a) w gotówce	44	65				
		b) w efektach	944	54	—	—	—	—
		Razem	—	—	989	19	—	—
					1.780	25	—	—

XXV. Fundacya ś. p. Dr. Józefa Kazimierza dw. im. Malinowskiego
imienia „Najjaśniejszego Pana“.

Fundusz V. „posagowy dla ubogich dziewcząt służących“.

Rubryka	Pozytywa	B) Majątek obrotowy	Należyłość		Uiszczenie		Należyłość pozostała z końcem roku 1896	
			zł.	ct.	zł.	ct.	zł.	ct.
		W y d a t k i.						
1		Gotówka wydana na zakupno efektów tytułem posagów wylosowanych w roku 1896 dla dwóch dziewcząt po 236 złr. 46 ct. 472 zł. 92 ct. od tego pobrana za spieniężone efekta 230 „ 14 „						
		czysty wydatek	242	78	242	78	—	—
2		Gotówka wydana uprawnionym dziewczętom na rękę przy losowaniu tytułem 5% odsetek od wylosowanych w roku 1896 posagów	24	88	24	88	—	—
3		Posagi wydane w efektach: a) należyłość zaległa 944 zł. 54 ct. b) „ hieżąca 230 „ 14 „ Razem 1.174 zł. 68 ct. odpisano należyłość zaległa 944 „ 54 „ (z powodu że należyłość tę wykazano w zapasie z końcem roku) pozostaje	230	14	230	14	—	—
4		Gotówka wydana do majątku zarodowego	274	79	274	79	—	—
		Suma wydatków	772	59	772	59	—	—
5		Zapasy z końcem roku 1896: a) w gotówce 50 zł. 48 ct b) w efektach 957 „ 18 „	—	—	1.007	66	—	—
		Razem	—	—	1.780	25	—	—

XXV. Fundacya ś. p. Dr. Józefa Kazimierza dw. im. Malinowskiego
imienia „Najjaśniejszego Pana“.

Fundusz V. „posagowy dla ubogich dziewcząt służących“.

Uwaga. Wykazany powyżej zapas z końcem roku 1896 w gotówce 50 zł. 48 ct. przeniesiono początkiem roku 1897 do majątku zarodowego tytułem 5% czystych dochodów za rok 1896 i tytułem nadwyżki dochodów za ten rok, i na rzecz tegoż majątku sfruktyfikowano (LW. 6.611/1897).

Wykazany zaś taki zapas w efektach 957 zł. 18 ct.
stanowi posag:

1. Anny Grzyb, wylosowany w roku 1893 a ulokowany na książeczkę galicyjskiej Kasy oszczędności Nr. 99.927/1893 239 zł. 16 ct.

2. Bronisławy Grabowskiej, wylosowany w roku 1894 a ulokowany na książeczkę galicyjskiej Kasy oszczędności Nr. 16.262/1894 245 „ 10 „

3. Maryanny Mróz, wylosowany w roku 1896 a ulokowany na książeczkę galicyjskiej Kasy oszczędności Nr. 58.416/1896 236 „ 46 „

4. Emilii Marceliny Błońskiej wylosowany w roku 1896 a ulokowany na książeczkę galicyjskiej Kasy oszczędności Nr. 58.429/1896 236 „ 46 „

razem jak wyżej 957 zł. 18 ct.

których jeszcze nie wydano.

LW. 16.471/1897.

XXVI. Fundacya ś. p. Dr. Józefa Kazimierza dw. im. Malinowskiego
imienia „Najjaśniejszego Pana“.

Fundusz VI. „ku wspieraniu ubogich chłopców uczących się rzemiosła“.

Rubryka	Pozytywa	A) Majątek zarodowy	Należytość		Uiszczenie		Należytość pozostała z końcem roku 1896	
			zł.	ct.	zł.	ct.	zł.	ct.
		Dochody.						
1		Gotówka pobrana z majątkn obrotowego	217	84	217	84	—	—
2		Efakta zakupione:						
		a) w wal. austriackiej 29 zł. 74 ct.						
		b) w wal. koronowej						
		(400 koron, czyli) 200 „ — „						
		Razem 229 zł. 74 ct.						
		od tego efekta spieniężone w walucie austr.						
		7 „ 70 „						
		rzeczywiste przykupno . .	222	04	222	04	—	—
		Suma dochodów . .	439	88	439	88	—	—
3		Zapas z początkiem r. 1896 w efektach:						
		a) w wal. austriackiej 8.259 zł. 16 ct.						
		b) w wal. koronowej						
		(12.100 koron, czyli) 6.050 „ — „	—	—	14.309	16	—	—
		Razem . .	—	—	14.749	04	—	—
		Wydatki.						
1		Gotówka wydana na zakupno						
		efektów 225 zł. 54 ct.						
		od tego za spieniężone						
		efakta 7 „ 70 „						
		czysty wydatek . .	217	84	217	84	—	—
		Suma wydatków . .	217	84	217	84	—	—
2		Zapas z końcem r. 1896. w efektach:						
		a) w wal. austriackiej 8.281 zł. 20 ct.						
		b) w wal. koronowej						
		(12.500 koron. czyli) 6.250 „ — „	—	—	14.531	20	—	—
		Razem . .	—	—	14.749	04	—	—

XXVI. Fundacya ś. p. Dr. Józefa Kazimierza dw. im. Malinowskiego
imienia „Najjaśniejszego Pana“.

Fundusz VI. „ku wspieraniu ubogich chłopców uczących się rzemiosła“.

Stan majątku zarodowego z końcem roku 1896.

	Szczegół.	Ogół.
<i>Stan czynny. Zapas kasowy w efektach:</i>		
<i>a) w walucie austriackiej:</i>		
1. 4 ⁰ / ₁₀₀ węgierska renta złota	7.900 zł. — ct.	
2. 4 ¹ / ₂ ⁰ / ₁₀₀ listy zastawne Banku krajowego	300 „ — „	
3. 4 ⁰ / ₁₀₀ książeczka Banku krajowego	81 „ 20 „	
<i>b) w walucie koronowej:</i>		
1. 4 ⁰ / ₁₀₀ listy zastawne Banku krajowego (1.800 koron, czyli).	900 „ — „	
2. 4 ⁰ / ₁₀₀ obligacye galicyjskiej pożyczki krajowej z roku 1893 (10.700 koron, czyli)	5.350 „ — „	14.531 zł. 20 ct.
Suma stanu czynnego		14.531 zł. 20 ct.
<i>Stan bierny.</i>		— „ — „
Czysty stan czynny w walucie austriackiej		14.531 zł. 20 ct.
W porównaniu z takimże stanem z końcem roku 1895		14.309 „ 16 „
okazuje się przyrost majątku o		222 zł. 04 ct.

XXVI. Fundacya ś. p. Dr. Józefa Kazimierza dw. im. Malinowskiego imienia „Najjaśniejszego Pana“.

Fundusz VI. „ku wspieraniu ubogich chłopców uczących się rzemiosła“.

Rubryka	Pozycja	B) Majątek obrotowy	Należytość		Uiszczenie		Należytość pozostała z końcem roku 1896	
			zł.	ct.	zł.	ct.	zł.	ct.
		Dochody.						
	1	Odsetki od efektów:						
		a) od 4% węgierskiej renty złotej	374	07				
		b) od 4 ¹ / ₂ % listów zastawnych Banku krajowego	13	50				
		c) od 4% listów zastawnych Banku krajowego	32	22				
		d) od 4% obligacyj galicyjskiej pożyczki krajowej z r. 1893.	214	—				
		Razem	633	79				
		od tego odsetki bierne	—	60				
		czysty dochód	633	19	633	19	—	—
		Suma dochodów	633	19	633	19	—	—
	2	Zapas z początkiem r. 1896. w gotówce	—	—	247	84	—	—
		Razem	—	—	881	03	—	—
		Wydatki.						
	1	Wsparcia: a) należytość zaległa	120	—				
		b) należytość bieżąca	360	—				
		Razem	480	—				
		odpisano	90	—	390	—	—	—
	2	Gotówka wydana do majątku zarodowego	217	84	217	84	—	—
		Suma wydatków	607	84	607	84	—	—
	3	Zapas z końcem roku 1896. w gotówce	—	—	273	19	—	—
		Razem	—	—	881	03	—	—

Uwaga. Wykazany powyżej zapas z końcem roku 1896 w gotówce 273 zł. 19 ct. przeniesiono z początkiem roku 1897 do majątku zarodowego tytułem 5% czystych dochodów fundacyi za rok 1896 i nadwyżki dochodów za ten rok i na rzecz tegoż majątku sfruktyfikowano (LW. 8.596/97.)

XXVII. Fundacya Karola Beliny Brzozowskiego dla bursy stanisławowskiej imienia J. I. Kraszewskiego.

Rubryka	Pozycja	Majątek zarodowy	Należytość		Uiszczenie		Należytość pozostała z końcem roku 1896	
			zł.	ct.	zł.	ct.	zł.	ct.
		Dochody.						
	1	Odsetki od efektów:						
		a) od 4% obligacyj galicyjskiej pożyczki kraj. z r. 1893. 4 zł. — ct.						
		b) od 4% listów zastawnych galicyjskiego Towarzystwa kredytowego ziemskiego . 40 „ — „						
		c) od 4% listów zastawnych Banku krajowego . . . 80 „ — „	124	—	124	—	—	—
		Suma dochodów .	124	—	124	—	—	—
	2	Zapas z początkiem roku 1896:						
		a) w gotówce . . . 62 zł. 06 ct.						
		b) w efektach:						
		1) w walucie austr. 58 „ 21 „						
		2) w wal. koronow. (6.200 koron, czyli) 3.100 „ — „	—	—	3.220	27	—	—
		Razem . . .	—	—	3.344	27	—	—
		Wydatki.						
	1	Dożywocie Klementyny z Kobrów Starzewskiej	124	—	124	—	—	—
		Suma wydatków . . .	124	—	124	—	—	—
	2	Zapas z końcem roku 1896:						
		a) w gotówce . . . 62 zł. 06 ct.						
		b) w efektach:						
		1) w walucie austr. 58 „ 21 „						
		2) w wal. koronowej (6.200 kor., czyli) 3.100 „ — „	—	—	3.220	27	—	—
		Razem . . .	—	—	3.344	27	—	—

XXVII. Fundacya Karola Beliny Brzozowskiego dla bursy stanisławowskiej
imienia J. I. Kraszewskiego.

Stan majątku z końcem roku 1896.

	Szczegół.	Ogól.
<i>Stan czynny. Zapas kasowy:</i> a) w gotówce		62 zł. 06 ct.
b) w efektach:		
α) w walucie austryackiej:		
1. 4% książeczka Banku krajowego	58 zł. 21 ct.	
β) w walucie koronowej:		
1. 4% listy zastawne gal. Towarzystwa kredyt. ziemskiego (2.000 koron, czyli)	1.000 „ — „	
2. 4% listy zastawne Banku krajowego (4.000 koron, czyli).	2.000 „ — „	
3. 4% obligacye galicyjskiej pożyczki krajowej z roku 1893 (200 koron, czyli)	100 „ — „	3.158 „ 21 „
Suma stanu czynnego		3.220 zł. 27 ct.
<i>Stan bierny</i>		— „ — „
Czysty stan czynny w walucie austryackiej		3.220 zł. 27 ct.
W porównaniu z takimże stanem z końcem roku 1895		3.220 „ 27 „
okazuje się stan majątku niezmieniony		— zł. — ct.

Uwaga. Wykazany powyżej zapas z końcem roku 1896 w gotówce 62 zł. 06 ct. przeznaczony jest na pokrycie pierwszej półrocznej raty dożywocia Klementyny z Kobrów Starzewskiej, które płatne jest z góry 1 stycznia i 1 lipca każdego roku, odsetki zaś od efektów majątku zarodowego, stanowiące to dożywocie, wpływają w ratach półrocznych z dołu.

LW. 17.708/1897.

XXVIII. Fundacya imienia Antoniego Schiffnera.

Rubryka	Pozycya	A) Majątek zarodowy	Należytość		Uiszczenie		Należytość pozostała z końcem roku 1896	
			zł.	ct.	zł.	ct.	zł.	ct.
Dochody.								
1		Gotówka złożona przez A. Schiffnera, jako nadwyżka dochodów na rzecz majątku zakładowego	12	—	12	—	—	—
2		Efekta zakupione w walucie austriackiej	12	—	12	—	—	—
		Suma dochodów	24	—	24	—	—	—
3		Zapas z początkiem r. 1896. w efektach:						
		a) w wal. austriackiej 57 zł. 81 ct.						
		b) w wal. koronowej (3.600 karon, czyli) 1.800 „ — „	—	—	1.857	81	—	—
		Razem . . .	—	—	1.881	81	—	—
Wydatki.								
1		Gotówka wydana na zakupno efektów	12	—	12	—	—	—
		Suma wydatków	12	—	12	—	—	—
2		Zapas z końcem roku 1896. w efektach:						
		a) w wal. austriackiej 69 zł. 81 ct.						
		b) w wal. koronowej (3 600 karon, czyli) 1.800 „ — „	—	—	1.869	81	—	—
		Razem . . .	—	—	1.881	81	—	—

Stan majątku zarodowego z końcem roku 1896.

	Szczegół.	Ogól.
<i>Stan czynny. Zapas kasowy w efektach:</i>		
a) w walucie austriackiej:		
1.	4% książeczka Banku krajowego	49 zł. 81 ct.
2.	Los miasta Krakowa	20 „ — „
b) w walucie koronowej:		
1.	4% listy zastawne galicyjskiego Towarzystwa kredytowego ziemskiego (3.600 karon, czyli)	1.800 „ — „
	Suma stanu czynnego	1.869 zł. 81 ct.
<i>Stan bierny.</i>		— „ — „
	Czysty stan czynny w walucie austriackiej	1.869 zł. 81 ct.
	W porównaniu z takimże stanem z końcem roku 1895	1.857 „ 81 „
	okazuje się przyrost majątku o	12 zł. — ct.

XXVIII. Fundacya imienia Antoniego Schiffnera.

Rubryka	Pozycya	B) Majątek obrotowy	Należytość		Uiszczenie		Należytość pozostała z końcem roku 1896	
			zł.	ct.	zł.	ct.	zł.	ct.
		Dochody.						
	1	Zapasy z początkiem roku 1896	—	—	—	—	—	—
		<u>Razem</u>	—	—	—	—	—	—
		Wydatki.						
	1	Zapasy z końcem roku 1896	—	—	—	—	—	—
		<u>Razem</u>	—	—	—	—	—	—

Uwaga. Odsetki od efektów majątku zakładowego fundacyi pobiera sam fundator Antoni Schiffner, niespotrzebowany zaś dochód z odsetek składa z końcem roku w kasie Wydziału krajowego w celu powiększenia majątku zakładowego.

LW. 17.707/1897.

XXIX. Fundacya Maryi Mochnackiej „dla czterech ubogich ciemnych“.

Rubryka	Pozycja	A) Majątek zarodowy	Należytość		Uiszczenie		Należytość pozostała z końcem roku 1896	
			zł.	ct.	zł.	ct.	zł.	ct.
Dochody.								
1		Gotówka pobrana z majątku obrotowego	1	83	1	83	—	—
2		Efakta zakupione w walucie austriackiej	1	83	1	83	—	—
		Suma dochodów	3	66	3	66	—	—
3		Zapas z początkiem r. 1896 w efektach:						
		a) w wal. austriackiej 31 zł. 95 ct.						
		b) w wal. koronowej						
		(9.400 koron, czyli) 4.700 „ — „	—	—	4.731	95	—	—
		Razem	—	—	4.735	61	—	—
Wydatki.								
1		Gotówka wydana na zakupno efektów	1	83	1	83	—	—
		Suma wydatków	1	83	1	83	—	—
2		Zapas z początkiem r. 1896 w efektach:						
		a) w wal. austriackiej 33 zł. 78 ct.						
		b) w wal. koronowej						
		(9.400 koron, czyli) 4.700 „ — „	—	—	4.733	78	—	—
		Razem	—	—	4.735	61	—	—

Stan majątku zarodowego z końcem roku 1896.

	Szczegół.	Ogół.
<i>Stan czynny.</i> Zapas kasowy w efektach:		
a) w walucie austriackiej:		
1. 4 ^o / _o książeczka Banku krajowego	33 zł. 78 ct.	
b) w walucie koronowej:		
1. 4 ^o / _o obligacye galicyjskiej pożyczki krajowej z roku 1893 (200 koron, czyli)	100 „ — „	
2. 4 ^o / _o listy zastawne galic. Towarzystwa kredytowego ziemskiego (8.800 koron, czyli)	4.400 „ — „	
3. 4 ^o / _o listy zastawne Banku krajowego (400 koron, czyli)	200 „ — „	4.733 zł. 78 ct.
Suma stanu czynnego		4.733 zł. 78 ct.
<i>Stan bierny</i>		— „ — „
Czysty stan czynny w walucie austriackiej		4.733 zł. 78 ct.
W porównaniu z takimże stanem z końcem roku 1895		4.731 „ 95 „
okazuje się przyrost majątku o		1 zł. 83 ct.

XXIX. Fundacya Maryi Mochnackiej „dla czterech ubogich ciemnych“.

Rubryka	Pozytywa	B) Majątek obrotowy	Należytość		Uiszczenie		Należytość pozostała z końcem roku 1896	
			zł.	ct.	zł.	ct.	zł.	ct.
		Dochody.						
	1	Odsetki od efektów:						
		a) od 4 ^o / _o listów zastawnych galicyjskiego Towarz. kredytowego ziemskiego	176	—	—	—	—	—
		b) od 4 ^o / _o listów zastawnych Banku krajowego	8	—	—	—	—	—
		c) od 4 ^o / _o obligacyj galicyjskiej pożyczki krajowej z r. 1893.	4	—	188	—	—	—
		Suma dochodów	188	—	188	—	—	—
	2	Zapasz z początkiem r. 1896 w gotówce	—	—	95	83	—	—
		Razem	—	—	283	83	—	—
		Wydatki.						
	1	Wsparcia dla trzech ubogich ciemnych po 47 zł.	141	—	141	—	—	—
	2	Gotówka wydana do majątku zarodowego	1	83	1	83	—	—
		Suma wydatków	142	83	142	83	—	—
	3	Zapasz z końcem r. 1896 w gotówce	—	—	141	—	—	—
		Razem	—	—	283	83	—	—

Uwaga. Z wykazanego powyżej zapasu z końcem roku 1896 w gotówce 141 zł.
kwota 94 „
służy na pokrycie czterech półrocznych rat wsparć, płatnych z góry dnia 1
stycznia 1897; resztę zaś w sumie 47 zł
tytułem „interkalare“ za rok 1896 przeniesiono w myśl aktu fundacyjnego do majątku
zarodowego i na rzecz tegoż majątku sfruktyfikowano (LW. 17.710/97).

XXX. Fundacya Edwarda Lewińskiego dla zubożałych włóczęian w Galicyi.

Rubryka	Pozycja	A) Majątek zarodowy	Należytość		Uiszczenie		Należytość pozostała z końcem roku 1896	
			zł.	ct.	zł.	ct.	zł.	ct.
		Dochody.						
1		Gotówka pobrana z majątku obrotowego	35	95	35	95	—	—
2		Efekta zakupione;						
		a) w walucie austriackiej 48 zł. 93 ct.						
		b) w walucie koronowej (2.200 koron, czyli) . 1.100 „ — „						
		razem . . . 1.148 zł. 93 ct.						
		od tego efekta spieniężone:						
		a) w walucie austr. 88 zł. 08 ct.						
		β) w walucie koron. (2.000 koron, czyli) 1.000 „ — „ 1.088 „ 08 „						
		rzeczywiste przykupno . . .	60	86	60	85	—	—
3		Odsetki od 4 ^o / _o książeczki gal. Kasy oszczędności pobrane mylnie do majątku zarodowego . . . 5 zł. 48 ct.						
		od tego wydane do majątku obrotowego . . . 5 „ 48 „						
		czysty dochód . . .	—	—	—	—	—	—
		Suma dochodów . . .	96	80	96	80	—	—
4		Zapasy z początkiem roku 1896. w efektach:						
		a) w walucie austriackiej 83 zł. 84 ct.						
		b) w walucie koronowej (67.300 koron, czyli) 33.650 „ — „	—	—	33.733	84	—	—
		Razem . . .	—	—	33.830	64	—	—
		Wydatki.						
1		Gotówka wydana na zakupno efektów . . . 1.124 zł. 03 ct.						
		od tego za spieniężone efekta . . . 1.088 „ 08 „						
		czysty wydatek . . .	35	95	35	95	—	—
		Suma wydatków . . .	35	95	35	95	—	—
2		Zapasy z końcem roku 1896 w efektach						
		a) w walucie austriackiej 44 zł. 69 ct.						
		b) w walucie koronowej (67.500 koron, czyli) 33.750 „ — „	—	—	33.794	69	—	—
		Razem . . .	—	—	33.830	64	—	—

XXX. Fundaeya Edwarda Lewińskiego dla zubożałych włościan w Galicyi.

Stan majątku zarodowego z końcem roku 1896.

	Szczegół.	Ogół.
<i>Stan czynny. Zapas kasowy w efektach:</i>		
<i>a) w walucie austryackiej:</i>		
1. 4 ⁰ / ₀ książeczka Banku krajowego	44 zł. 69 ct.	
<i>b) w walucie koronowej:</i>		
1. 4 ⁰ / ₀ obligacye galicyjskiej pożyczki krajowej z roku 1893 (65.100 koron, czyli)	32.550 „ -- „	
2. 4 ⁰ / ₀ listy zastawne Banku krajowego (2 400 koron, czyli)	1.200 „ — „	33.794 zł. 69 ct.
	<hr/>	
Suma stanu czynnego		33.794 zł. 69 ct.
 <i>Stan bierny.</i>		
		<hr/> — „ -- „
Czysty stan czynny w walucie austryackiej		33.794 zł. 69 ct.
W porównaniu z takimże stanem z końcem roku 1895		<hr/> 33.733 „ 84 „
okazuje się przyrost majątku o		<hr/> 60 zł. 85 ct.

XXX. Fundacya Edwarda Lewińskiego dla zubożonych włościan w Galicyi.

Rubryka	Pozycja	B) Majątek obrotowy	Należyłość		Uiszczenie		Należyłość pozostała z końcem roku 1896	
			zł.	ct.	zł.	ct.	zł.	ct.
		Dochody.						
1		Odsetki od efektów:						
	a)	od 4% obligacyj galic. pożyczki krajowej z roku 1893	1.342	—				
	b)	od 4% listów zastaw. Banku krajowego	28	—				
	c)	od 4% książeczek Banku krajowego	35	87				
	d)	od 4% książeczek gal. Kasy oszczędności	5	48				
		razem	1.411	35				
		od tego odsetki bierne	14	40				
		czysty dochód	1.396	95	1.396	95	—	—
2		Gotówka za spieniężone efekta	1.409	96				
		od tego wydana na zakupno efektów	1.370	96				
		czysty dochód	39	—	39	—	—	—
		Suma dochodów	1.435	95	1.435	95	—	—
3		Zapasz z początkiem roku 1896:						
	a)	w gotówce	2	—				
	b)	w efektach	1.376	08	1.378	08	—	—
		Razem	—	—	2.814	03	—	—
		Wydatki.						
1		Zapomogi dla zubożonych włościan powiatu Przemyślańskiego	1.378	—	1.378	—	—	—
2		Gotówka wydana do majątku zarodowego	35	95	35	95	—	—
3		Efekta zakupione	1.410	03				
		od tego spieniężone	1.370	96				
		czysty wydatek	39	07	39	07	—	—
		Suma wydatków	1.453	02	1.453	02	—	—
4		Zapasz z końcem roku 1896:						
	a)	w gotówce	24	—				
	b)	w efektach	1.337	01	1.361	01	—	—
		Razem	—	—	2.814	03	—	—

Uwaga. Odsetki od efektów majątku zarodowego tej fundacyi lokuje się w ciągu roku aż do terminu rozdawnictwa zapomóg w roku następnym na książeczki Banku krajowego.

Powstały tym sposobem zapasz z końcem roku 1896:

a) w gotówce	24	zł. —	ct.
b) w efektach (książeczka Banku krajowego)	1.337	„	01 „
razem w sumie	1361	zł. 10	ct.

służyć będzie w roku 1897 na zapomogi dla zubożonych włościan w Galicyi.

XXXI. Fundacya „Domu ubogich“ im. Ludwika i Anny Helelów w Krakowie.

Rubryka	Pozytywa	A) Majątek zarodowy	Należytość		Uiszczenie		Należytość pozostała z końcem roku 1896	
			zł.	ct.	zł.	ct.	zł.	ct.
Dochody.								
1		Efekta zakupione :						
		a) w walucie austryackiej 39 zł. 70 ct.						
		b) w walucie koronowej (61.600 koron, czyli) 30.800 „ — „						
		razem . 30.839 zł. 70 ct.						
		od tego efekta spieniężone w walucie austr. . 30.131 „ 35 „						
		rzeczywiste przykupno	708	35	708	35	—	—
		Suma dochodów	708	35	708	35	—	—
2		Zapasy z początkiem roku 1896.:						
		a) w gotówce — zł. 00 ¹ / ₂ ct.						
		b) w efektach :						
		1) w walucie austr. 183.334 „ 92 „						
		2) w walucie koron. (1,515.200 koron, czyli) 757.600 „ — „	—	—	940.934	92 ¹ / ₂	—	—
		Razem	—	—	941.643	27 ¹ / ₂	—	—
Wydatki.								
1		Gotówka wydana na zakupno efektów . . . 30.131 zł. 35 ct.						
		od tego za spieniężone efekta 30.131 „ 35 „						
		czysty wydatek	—	—	—	—	—	—
		Suma wydatków	—	—	—	—	—	—
2		Zapasy z końcem roku 1896.:						
		a) w gotówce — zł. 00 ¹ / ₄ ct.						
		b) w efektach :						
		1) w wal. austr. 153.243 „ 27 „						
		2) w wal. koron. (1,576.800 k., czyli) 788.400 „ — „	—	—	941.643	27 ¹ / ₂	—	—
		Razem	—	—	941.643	27 ¹ / ₂	—	—

XXXI. Fundacya „Domu ubogich“ im. Ludwika i Anny Helelów w Krakowie.

Stan majątku zarodowego z końcem roku 1896.

	Szczegół.	Ogół.
<i>Stan czynny. Zapas kasowy:</i>		
a) w gotówce		— zł. 00 ¹ / ₂ ct.
b) w efektach:		
<i>α) w walucie austriackiej:</i>		
1. 4 ¹ / ₂ % listy zastawne Banku krajowego	112.900 zł. — ct.	
2. 4% obligacye galic. propinacyi	40.300 „ — „	
3. 4% książeczka Banku krajowego	43 „ 27 „	
<i>β) w walucie koronowej:</i>		
1. 4% listy zastawne galicyjskiego Towarzystwa kredytowego ziemskiego (1,380.000 koron, czyli)	690.000 „ — „	
2. 4% listy zastawne Banku krajowego (169.000 koron, czyli)	84.500 „ — „	
3. 4% obligacye galicyjskiej pożyczki krajowej z roku 1893 (27.800 koron, czyli)	<u>13.900 „ — „</u>	941.643 „ 27 „
c) w wartości dóbr, realności i inwentarza w walucie austriackiej		<u>733.667 „ 55 „</u>
Suma stanu czynnego		1,675.310 zł. 82 ¹ / ₂ ct.
<i>Stan bierny.</i>		<u>— „ — „</u>
Czysty stan czynny w walucie austriackiej		1,675.310 zł. 82 ¹ / ₂ ct.
W porównaniu z takimże stanem z końcem roku 1895		<u>1,674.602 „ 47¹/₂ „</u>
okazuje się przyrost majątku w efektach o		<u>708 zł. 35 ct.</u>

XXXI. Fundacya „Domu ubogich“ im. Ludwika i Anny Helclów w Krakowie.

Rubryka	Pozycja	B) Majątek rezerwowy	Należytość		Uiszczenie		Należytość pozostała z końcem roku 1896	
			zł.	ct.	zł.	ct.	zł.	ct.
		Dochody.						
1	Odsetki od efektów :							
	a) od 4 ^o / _o obligacyj galicyjskiej pożyczki krajowej z r. 1893	89 zł. 22 ct.						
	b) od 4 ^o / _o listów zastaw. Banku krajowego	389 „ 51 „						
	razem	477 zł. 73 ct.						
	od tego odsetki bierne	32 „ — „						
	czysty dochód		445	73	445	73	—	—
2	Gotówka pobrana z majątku obrotowego							
	a) tytułem 10 ^o / _o czystych dochodów fundacyi własnych za sok 1895.	3.837 zł. 88 ct.						
	b) tytułem 10 ^o / _o czystych zachodów od osób płacących ze swe ntrzymanie w „domu ubogich“ w Krakowie za rok 1895 (nadesłana przez zarząd tego zakładu)	133 „ 94 „	3.971	82	3.971	82	—	—
3	Efekta zakupione :							
	a) w walucie anstryackiej	138 zł. 82 ct.						
	b) w walucie koronowej (8.000 koron, czyli)	4.000 „ — „						
	razem	4.138 zł. 82 ct.						
	od tego efekta spieniężone :							
	α) w walucie austr.	370 zł. — ct.						
	β) w walucie koron. (2.400 koron, czyli)	1.200 „ — „ 1.570 zł. — ct.						
	rzeczywiste przykupno		2.568	82	2.568	82	—	—
	Suma dochodów		6.986	37	6.986	37	—	—
4	Zapasy z początkiem roku 1896.:							
	a) w gotówce	342 zł. — ct.						
	b) w efektach :							
	1) w walucie austr.	323 „ 48 „						
	2) w walucie koronowej (16.600 kor., czyli)	8.300 „ — „	—	—	8.965	48	—	—
	Razem		—	—	15.951	85	—	—

XXXI. Fundacya „Domu ubogich“ im. Ludwika i Anny Helclów w Krakowie.

Rubryka	Pozycya	B) Majątek rezerwowy	Należytość		Uiszczenie		Należytość pozostała z końcem roku 1896	
			zł.	ct.	zł.	ct.	zł.	ct.
Wydatki.								
1		Zarząd „domu ubogich“ na pokrycie wydatków nadzwyczajnych	2.000	—	2.000	—	—	—
2		Gotówka wydana na zakupno efektów 4.062 zł. 82 ct.						
		od tego za spieniężone efekta 1.535 „ — „						
		czysty wydatek	2.527	82	2.527	82	—	—
		Suma wydatków	4.527	82	4.527	82	—	—
3		Zapasy z końcem roku 1896.						
		a) w gotówce 231 zł. 73 ct.						
		b) w efektach:						
		1) w walucie austr. 92 „ 30 „						
		2) w walucie koron. (22.200 kor., czyli) 11.100 „ — „			11.424	03	—	—
		Razem	—	—	15.951	85	—	—

Stan majątku rezerwowego z końcem roku 1896.

	Szczegół.	Ogół.
<i>Stan czynny.</i> Zapas kasowy: a) w gotówce		231 zł. 73 ct.
b) w efektach:		
a) w walucie austriackiej:		
1. 4 ⁰ / ₀ książeczka Banku krajowego	92 zł. 30 ct.	
β) w walucie koronowej:		
1. 4 ⁰ / ₀ listy zastawne Banku krajowego (19.200 koron, czyli)	9.600 „ — „	
2. 4 ⁰ / ₀ obligacye galicyjskiej pożyczki krajowej z roku 1893 (3.000 koron, czyli)	1.500 „ — „	11.192 „ 30 „
Suma stanu czynnego		11.424 zł. 03 ct.
<i>Stan bierny</i>		— „ — „
Czysty stan czynny w walucie austriackiej		11.424 zł. 03 ct.
W porównaniu z takimże stanem z końcem roku 1895		8.965 „ 48 „
okazuje się przyrost majątku o		2.458 zł. 55 ct.
a mianowicie: przybyło w efektach	2.568 zł. 82 ct.	
ubyło w gotówce	110 „ 27 „	
czysty przyrost jak wyżej		2.458 zł. 55 ct.

XXXI. Fundacya „Domu ubogich“ im. Ludwika i Anny Helclów w Krakowie.

Rbryka	Pozycya	C) Majątek obrotowy	Należytość		Uiszczenie		Należytość pozostała z końcem roku 1896	
			zł.	ct.	zł.	ct.	zł.	ct.
		Dochody.						
1		Odsetki od efeklów						
		a) od 4 ¹ / ₂ % obligacyj galic. pożyczki kraj. z roku 1883	675	—				
		b) od 4% obligacyj gal. pożyczki krajowej z roku 1893.	556	—				
		c) od 4% obligacyj gal. propinacyi	1.612	—				
		d) od 4 ¹ / ₂ % listów zast. Banku krajowego	5.418	—				
		e) od 4% listów zastaw. Banku krajowego	2.868	—				
		f) od 4% listów zastaw. galicyj. Towarzystwa kredytowego ziemsk.	27.600	—				
		razem	38 729	—				
		od tego odsetki bierne	267	80				
		czysty dochód	38.461	20	38.461	20	—	—
2		Gotówka złożona przez zarząd „Domu ubogich“ w Krakowie tytułem 10% czystego dochodu z rachunku osób płacących za swe utrzymanie za rok 1896.	220	—	220	—	—	—
		Suma dochodów	38.681	20	38.681	20	—	—
3		Zapasz z początkiem r. 1896. w gotówce	—	—	20.632	70	—	—
		Razem	—	—	59.313	90	—	—

XXXI. Fundacya „Domu ubogich“ im. Ludwika i Anny Helclów w Krakowie.

Rubryka	Pozycya	C) Majątek obrotowy	Należytość		Uiszczenie		Należytość pozostała z końcem roku 1896	
			zł.	ct.	zł.	ct.	zł.	ct.
Wydatki.								
	1	Koszta utrzymania „Domu ubogich“ w czasie od 1. Stycznia do 31. Grudnia 1896.	33.814	66	33.814	66	—	—
	2	Gotówka wydana do majątku rezerwowego tytułem 10% czystego dochodu za rok 1895.:						
		a) dochodów fundacyi własnych 3.837 zł. 88 ct.						
		b) dochodów z rachunku osób płacących za swe utrzymanie w zakładzie . 133 „ 94 „	3.971	82	3.971	82	—	—
		Suma wydatków . . .	37.786	48	37.786	48	—	—
	3	Zapas z końcem roku 1896. w gotówce	—	—	21.527	42	—	—
		Razem . . .	—	—	59.313	90	—	—

Uwaga. Z wykazanego powyżej zapasu z końcem roku 1896 w gotówce 21.527 zł. 42 ct. potrącono:

1. tytułem 10% czystych dochodów fundacyi własnych za rok 1896. 3 846 zł. 12 ct.

2. tytułem 10% czystych dochodów z rachunku osób płacących za swe utrzymanie za rok 1896 (nadesłanych przez zarząd „Domu ubogich“) 220 „ — „

3. tytułem nadwyżki dochodów za rok 1896 niepotrzebowanej na wydatki fundacyi 563 „ 80 „ 4.629 „ 92 „

reszta w sumie 16.897 zł. 50 ct.

służy na pokrycie półrocznej raty zaliczki, asygnowanej na utrzymanie „Domu ubogich“ w roku 1897.

Kwoty potrącone pod 1. i 2. w łącznej sumie 4.066 zł. 12 ct. sfruktyfikowano z początkiem roku 1897 na rzecz majątku rezerwowego fundacyi, kwotę zaś potrąconą pod 3. w sumie 563 zł. 80 ct. sfruktyfikowano z początkiem tegoż roku na rzecz majątku zarodowego fundacyi (L.W. 18.336/1897).

XXXII. Fundusz „Macierzy“ polskiej.

Rubryka	Pozycja	A) Majątek zarodowy	Należytość		Uiszczenie		Należytość pozostała z końcem roku 1896	
			zł.	ct.	zł.	ct.	zł.	ct.
		Dochody.						
	1	Efekta zakupione:						
		a) w wal. austriackiej 16 zł. 20 ct.						
		b) w wal. koronowej (1.400 koron, czyli) 700 „ — „						
		Razem . 716 zł 20 ct.						
		od tego efekta spienię- żone:						
		a) w walucie austriackiej 600 zł.						
		β) w walucie koronowej (200 koron, czyli) . 100 „ 700 „ — „						
		rzeczywiste przykupno .		16 20		16 20	—	—
		Suma dochodów . .		16 20		16 20	—	—
	2	Zapasy z początkiem r. 1896. w efektach:						
		a) w wal. austriackiej 14.773 zł. 75 ct.						
		b) w wal. koronowej (46.600 koron, czyli) 23.300 „ — „		—		38.073 75	—	—
		Razem . .		—		38.089 95	—	—
		Wydatki.						
	1	Gotówka wydana na zakupno						
		efektów 700 zł. — ct.						
		od tego za spienię- żone efekta 700 „ — „						
		czysty wydatek . .		—		—	—	—
		Suma wydatków . .		—		—	—	—
	2	Zapasy z końcem roku 1896. w efektach:						
		a) w wal. austriackiej 14.189 zł. 95 ct.						
		b) w wal. koronowej (47 800 koron, czyli) 23.900 „ — „		—		38.089 95	—	—
		Razem . .		—		38.089 95	—	—

XXXII. Fundusz „Macierzy“ polskiej.

Stan majątku zarodowego z końcem roku 1896.

	Szczegół.	Ogól.
<i>Stan czynny. Zapas kasowy w efektach:</i>		
<i>a) w walucie austriackiej:</i>		
1. 4 ^o / _o listy zastawne Banku krajowego	13.200 zł. — ct.	
2. 4 ^o / _o książeczki Banku krajowego	989 „ 95 „	
<i>b) w walucie koronowej:</i>		
1. 4 ^o / _o listy zastawne galicyjskiego Towarzystwa kredytowego ziemskiego (45.200 koron, czyli)	22.600 „ — „	
2. 4 ^o / _o listy zastawne Banku krajowego (2.000 koron, czyli)	1.000 „ — „	
3. 4 ^o / _o obligacye galicyjskiej pożyczki krajowej z roku 1893 (600 koron, czyli)	300 „ — „	38.089 zł. 95 ct.
Suma stanu czynnego		38.089 zł. 95 ct.
<i>Stan bierny.</i>		— „ — „
Czysty stan czynny w walucie austriackiej		38.089 zł. 95 ct.
W porównaniu z takimże stauem z końcem roku 1895		38.073 „ 75 „
okazuje się przyrost majątku o		16 zł. 20 ct.

XXXII. Fundusz „Macierzy“ polskiej.

Rubryka	Pozycja	B) Majątek obrotowy	Należyłość		Uiszczenie		Należyłość pozostała z końcem roku 1896	
			zł.	ct.	zł.	ct.	zł.	ct.
		Dochody.						
1	Odsetki od efektów:							
	a) od 4 ¹ / ₂ % oblig. galicyjskiej pożyczki kraj. z r. 1883,	22 zł. 50 ct.						
	b) od 4% obligacyj galicyjskiej pożyczki krajowej z r. 1893.	12 „ — „						
	c) od 4% listów zastawnych galicyjskiego Towarzystwa kredytowego ziemskiego	904 „ — „						
	d) od 4% listów zastawnych Banku krajowego	26 „ — „						
	e) od 4 ¹ / ₂ % listów zastawnych Banku krajowego	598 „ 50 „						
	Razem	1.563 zł. — ct.						
	od tego odsetki bierne	6 „ 50 „						
	czysty dochód		1.556	50	1.556	50	—	—
2	Subwencya i datki dobrowolne:							
	a) subwencya z funduszu krajowego	5.000 „ — „						
	b) subwencya od gminy miasta Lwowa	200 „ — „						
	c) subwencya od Rady powiatowej w Stanisławowie za lata 1895. i 1896. po 6 zł.	12 „ — „	5.212	—	5.212	—	—	—
3	Dochody ze sprzedaży wydawnictw własnych		3.250	40	3.250	40	—	—
	Suma dochodów		10.018	90	10.018	90	—	—
4	Zapasz początkiem r. 1896. w gotówce:		—	—	1.208	62	—	—
	Razem		—	—	11.227	52	—	—

XXXII. Fundusz „Macierzy“ polskiej.

Rubryka	Pozycya	B) Majątek obrotowy	Należytość		Uiszczenie		Należytość pozostała z końcem roku 1896	
			zł.	ct.	zł.	ct.	zł.	ct.
Wydatki.								
1		Koszta wydawnictw własnych:						
		a) honorarya autorskie i ryciny	270	—				
		b) druk wydawnictw i inne druki	6.054	03				
		c) wydawnictwo czasopisma „Niedziela“	2.295	—				
		d) wydawnictwo kalendarza „Macierzy“	350	—				
		e) oprawa i broszurowanie wydawnictw „Macierzy“	692	37	9.661	40	9.661	40
2		Zasilki nankowe dla dzieci niezamożnych rodziców:						
		a) należytość zaległa	150	—			150	—
		b) należytość bieżąca	275	—	425	—	275	—
3		Koszta administracji	1.008	90	1.008	90	—	—
4		Koszta ogłoszeń publikacyj „Macierzy“	30	—	30	—	—	—
5		Wynagrodzenie sług za nadzór lokalu i sprzątanie	95	—	95	—	—	—
		Suma wydatków	11.220	30	11.070	30	150	—
6		Zapas z końcem roku 1896. w gotówce	—	—	—	157	22	—
		Razem	—	—	—	11.227	52	150

Uwaga. Wydatkami tego funduszu zarządza „Rada wykonawcza“, na której asygnacye uskutecznia się wypłaty w miarę funduszków i potrzeby. Czyste nadwyżki dochodów ze sprzedaży wydawnictw własnych składa „Rada“ na rzecz funduszu do Kasy Wydziału krajowego, w której przechowany jest majątek funduszu „Macierzy“.

Powyższy tedy rachunek obejmuje jedynie wynikłości z obrotu kasowego w Kasie Wydziału krajowego. Zapas kasowy wykazany powyżej z końcem roku 1896 w gotówce 157 zł. 22 ct. służy naewentualne pokrycie zaległości biernej, (wykazanej pod. 2 wyk.)

XXXIII. Fundacya ś. p. Maryi Feliksy z hr. Golejewskich Czarkowskiej „dla rękodzielników i przemysłowców pochodzenia polskiego w kraju zawód rękodzielniczy lub przemysłowy podejmujących“.

Rubryka	Pozycja	Majątek zarodowy	Należyłość		Uiszczenie		Należyłość pozostała z końcem roku 1896	
			zł.	ct.	zł.	ct.	zł.	ct.
		Fundusz A.						
		Dochody.						
	1	Odsetki od efektów:						
		α) od 5% obligów komunalnych Banku krajowego	200	—				
		b) od 4½% listów zast. galicyjskiego Banku hipotecznego	1.440	—				
		c) od 4% listów zastaw. Banku krajowego	188	—				
		d) od 4% obligacyj galic. fund. propinacyjnego	2.484	—				
		4.312 zł. — ct.						
		od tego odsetki bierne	10	56				
		czysty dochód	4.301	44	4.301	44	—	—
	2	Efekta zakupione:						
		a) w walucie austryackiej	3.494	90				
		b) w walucie koronowej (2.000 koron, czyli)	1.000	—				
		razem	4.494	90				
		od tego efekta spieniężone w walucie austryackiej	3.000	—				
		rzeczywiste przykupno	1.494	90	1.494	90	—	—
		Suma dochodów	5.796	34	5.796	34	—	—
	3	Zapas z początkiem roku 1896:						
		a) w gotówce	1.326	—				
		b) w efektach:						
		α) w walucie austr.	104.918	80				
		β) w walucie koron. (8.400 kor., czyli)	4.200	—			110.444	80
		Razem	—	—	—	—	116.241	14

XXXIII. Fundacya ś. p. Maryi Feliksy z hr. Golejewskich Czarkowskiej „dla rękodzielników i przemysłowców pochodzenia polskiego w kraju zawód rękodzielniczy lub przemysłowy podejmujących“.

Rubryka	Pozycja	Majątek zarodowy	Należytość		Uiszczenie		Należytość pozostała z końcem roku 1896	
			zł.	ct.	zł.	ct.	zł.	ct.
Fundusz A.								
Wydatki.								
1		Gotówka wydana na zakupno efektów . . . 4.471 zł. 90 ct.						
		od tego za spieniężone efekta 3.000 „ — „						
		czysty wydatek . . .	1.471	90	1.471	90	—	—
2		Należytość rządowa wymierzona fundacyi od przeniesienia własności . . .	7.800	—	4.000	—	3.800	—
3		Rozmaite wydatki	—	10	—	10	—	—
		Suma wydatków . . .	9.272	—	5.472	—	3.800	—
4		Zapasy z końcem roku 1896.:						
		a) w gotówce 155 zł. 44 ct.						
		b) w efektach:						
		a) w walucie austr. 105.413 „ 70 „						
		β) w walucie koron. (10.400 koron czyli) 5.200 „ — „	—	—	110.769	14	—	—
		Razem . . .	—	—	116.241	14	—	—

XXXIII. Fundacya ś. p. Maryi Feliksy z hr. Golejewskich Czarkowskiej „dla rękodzielników i przemysłowców pochodzenia polskiego w kraju zawód rękodzielniczy lub przemysłowy podejmujących“.

Stan majątku funduszu A z końcem roku 1896.

<i>Stan czynny. Zapas kasowy:</i> a) w gotówce		155 zł. 44 ct.
	b) w efektach:	
	α) w walucie austriackiej:	
1. 5% obligacye komunalne Banku krajowego (II-ej emisji)	3.000 zł. — ct.	
2. 4½% listy zastawne galicyjskiego Banku hipotecznego	32.000 „ — „	
3. 4% obligacye galicyjskiego funduszu propinacyjnego	62.100 „ — „	
4. 4% książeczka Banku krajowego	8.313 „ 70 „	
	β) w walucie koronowej:	
1. 4% listy zastawne Banku krajowego (10.400 koron, czyli)	5.200 „ — „	110.613 „ 70 „
	<u>Suma stanu czynnego</u>	110.769 zł. 14 ct.
<i>tan bierny. Reszta należności rządowej od majątku fundacyi</i>		<u>3.800 „ — „</u>
	<u>Czysty stan czynny w walucie austriackiej</u>	106.969 zł. 14 ct.
W porównaniu z takimże stanem z końcem roku 1895		<u>102.644 „ 80 „</u>
okazuje się przyrost majątku o		4.324 zł. 34 ct.
	a mianowicie:	
1. przybyło w efektach w wal. austr. 1.494 zł. 90 ct.		
2. ubyło w gotówce 1.170 „ 56 „	324 zł. 34 ct.	
3. należności bierne zmniejszyły się o 4.000 „ — „		
	<u>Przyrost, jak wyżej</u>	4.432 zł. 34 ct.

Uwaga. Wykazana powyżej w stanie biernym majątku z końcem roku 1896, suma 3.800 zł. jest resztą należności rządowej, wymierzonej fundacyi (pierwotnie w sumie 9.800zł.) od kapitału zakładowego (pierwotnie złożonego w sumie 100.000 zł.) z tytułu przeniesienia własności. C. k. Skarb państwa zezwolił na spłaceniu tej należności w ratach półrocznych z góry po 2.000 zł. wal. austr. z opuszczeniem odsetek zwłoki (LW. 50.159/1895), z których ostatnia wynosić będzie 1.800 zł.

Wykazany powyżej zapas z końcem roku 1896 w gotówce 155 zł. 44 ct. w a. służy na częściowe pokrycie należności rządowej w roku 1897.

XXXIII. Fundacya ś. p. Maryi Feliksy z hr. Golejewskich Czarkowskiej „dla rękodzielników i przemysłowców pochodzenia polskiego w kraju zawód rękodzielniczy lub przemysłowy podejmujących“.

Rubryka	Pozycja	Majątek zarodowy	Należytość		Uiszczenie		Należytość pozostała z końcem roku 1896	
			zł.	ct.	zł.	ct.	zł.	ct.
Fundusz B.								
Dochody.								
	1	Odsetki od efektów: 4% od listów zastawnych galic. Towarzystwa kredytowego ziemskiego	5.728	—	5.728	—	—	—
	2	Efektu zakupione w walucie austriackiej	5.728	—	5.728	—	—	—
		Suma dochodów	11.456	—	11.456	—	—	—
	3	Zapas z początkiem roku 1896 :						
		a) w gotówce 2.864 zł. — ct.						
		b) w efektach:						
		1. w walucie austriackiej 6.687 „ 10 „						
		2. w walucie koronowej (286.400 koron, czyli) 143.200 „ — „	—	—	152.751	10	—	—
		Razem	—	—	164.207	10	—	—
Wydatki.								
	1	Gotówka wydana na zakupno efektów	5.728	—	5.728	—	—	—
		Suma wydatków	5.728	—	5.728	—	—	—
	2	Zapas z końcem roku 1896:						
		a) w gotówce 2.864 zł. — ct.						
		b) w efektach:						
		1. w walucie austriackiej 12.415 „ 10 „						
		2. w walucie koronowej (286.400 koron, czyli) 143.200 „ — „	—	—	158.479	10	—	—
		Razem	—	—	164.207	10	—	—

XXXIV. Fundacya z legatu ś. p. Józefa Ciemierzyńskiego.

Rubryka	Pozycja	Majątek zarodowy	Należytość		Uiszczenie		Należytość pozostała z końcem roku 1896	
			zł.	ct.	zł.	ct.	zł.	ct.
		Dochody.						
	1	Zapas z początkiem roku 1896. w efektach w walucie austriackiej	—	—	574	16	—	—
		Razem	—	—	574	16	—	—
		Wydatki.						
	1	Zapas z końcem roku 1896 w efektach w walucie austriackiej	—	—	574	16	—	—
		Razem	—	—	574	17	—	—

Stan majątku z końcem roku 1896.

	Szczegół.	Ogół.
<i>Stan czynny. Zapas kasowy w efektach, w walucie austriackiej:</i>		
1. 4% książeczki Banku krajowego (dla szkoły ogrodniczej w Dublanach) Nr. 682/1884	287 zł. 08 ct.	
2. 4% książeczka Banku krajowego (na cele oświaty ludowej) Nr. 683/1884	287 „ 08 „	574 zł. 16 ct.
Suma stanu czynnego		574 zł. 16 ct.
<i>Stan bierny</i>		— „ — „
Czysty stan czynny		574 zł. 16 ct.
W porównaniu z takimże stanem z końcem roku 1895		574 „ 16 „
okazuje się stan majątku niezmieniony		— zł. — ct.

XXXV. Fundusz ku podniesieniu rybactwa.

Rubryka	Pozycja	Majątek zarodowy	Należytość		Uiszczenie		Należytość pozostała z końcem roku 1896	
			zł.	ct.	zł.	ct.	zł.	ct.
Dochody.								
1		Grzywny za przekroczenie ustawy rybackiej z dnia 19 listopada 1892 i uzyskane kwoty ze sprzedaży skonfiskowanych ryb i przyrządów rybackich	114	16	90	16	24	—
2		Taksy rewirowe (15% czynszów dzierżawnych) po myśli §. 22. ustawy rybackiej z dnia 31. października 1887. .						
	a)	dorzecze Raby	60	17 ¹ / ₂	42	25	17	92 ¹ / ₂
	b)	dorzecze Skawy	60	—	49	15	10	85
3		Ze sprzedaży chromolitografowanej mapy obrazowej ryb krajowych	370	—	52	90	317	10
4		Zwroty kosztów komisyjnych referenta dla spraw rybackich	41	31	—	—	41	31
5		Gotówka podniesiona z lokacji w Banku krajowym	696	—	696	—	—	—
		Suma dochodów	1.341	64 ¹ / ₂	930	46	411	18 ¹ / ₂
6		Zapasy z początkiem roku 1896 :						
	a)	w gotówce 95 zł. 11 ¹ / ₂ ct.	—	—	795	11 ¹ / ₂	—	—
	b)	w efektach 700 „ — „	—	—	—	—	—	—
		Razem	—	—	1.725	57 ¹ / ₂	—	—
Wydatki.								
1		Płaca referenta dla spraw rybackich	980	—	980	—	—	—
2		Koszta podróży referenta w sprawach stawów rybnych 87 zł. 58 ct.						
		od tego zwrot kosztów od stron interesowanych 44 „ 94 „	42	64	42	64	—	—
3		Efekta spieniężone:	696	—	696	—	—	—
		Suma wydatków	1.718	64	1.718	64	—	—
4		Zapasy z końcem roku 1896.:						
	a)	w gotówce 2 zł. 93 ¹ / ₂ ct.	—	—	6	93 ¹ / ₂	—	—
	b)	w efektach 4 „ — „	—	—	—	—	—	—
		Razem	—	—	1.725	57 ¹ / ₂	—	—

XXXV. Fundusz ku podniesieniu rybactwa.

Stan majątku zarodowego z końcem roku 1896.

	Szczegół.	Ogół.
<i>Stan czynny. Zapas kasowy: a) w gotówce</i>	2 zł. 93 ¹ / ₂ ct.	
<i>b) w efektach (książeczka Banku krajowego)</i> <u> </u>	4 „ — „	6 zł. 93 ¹ / ₂ ct.
Należytości czynne		<u>411 „ 18¹/₂ „</u>
Suma stanu czynnego		418 zł. 12 ct.
Od tego należytości bierne		<u>— „ — „</u>
Czysty stan czynny		418 zł. 12 ct.
W porównaniu z czystym stanem czynnym, wykazanym z końcem roku 1895 w smie		<u>1.224 zł. 16¹/₂ ct.</u>
okazuje się ubytek majątku o		<u>806 zł. 04¹/₂ ct.</u>
z powodu poniesionych wydatków na płacę i koszta podróży referenta dla spraw rybackich, a mianowicie ubyło:		
<i>a) w gotówce</i>		92 zł. 18 ct.
<i>b) w efektach</i>		696 „ — „
<i>c) w należytościach czynnych</i>		<u>17 „ 86¹/₂ „</u>
<u>Razem ubytek, jak wyżej, o</u>		<u>806 zł. 04¹/₂ ct.</u>

LW. 14.241/1897.

XXXVI. Fundacya Abrahama Oranża dla ubogich izraelitów w Krakowcu.

Rubryka	Pozycya	A) Majątek zarodowy	Należyłość		Uiszczenie		Należyłość pozostała z końcem roku 1896	
			zł.	ct.	zł.	ct.	zł.	ct.
		Dochody.						
	1	Zapaz z początkiem r. 1896. w efektach:						
		a) w wal. austryackiej 3 zł. 76 ct.						
		b) w wal. koronowej (18.500 koron, czyli) 9.250 „ — „	—	—	9.253	76	—	—
		Razem . . .	—	—	9.253	76	—	—
		Wydatki.						
	1	Wydano c. k. Namiestnictwu we Lwowie cały majątek zakładowy w efektach:						
		a) w wal. austryackiej 3 zł. 76 ct.						
		b) w wal. koronowej (18.500 koron, czyli) 9.250 „ — „	9.253	76	9.253	76	—	—
		Suma wydatków . . .	9.253	76	9.253	76	—	—
	2	Zapaz z końcem roku 1896. . . .	—	—	—	—	—	—
		Razem . . .	—	—	9.253	76	—	—

XXXVI. Fundacya Abrahama Oranza dla ubogich izraelitów w Krakowcu.

Rubryka	Pozycya	B) Majątek obrotowy	Należytość		Uiszczenie		Należytość pozostała z końcem roku 1896	
			zł.	ct.	zł.	ct.	zł.	ct.
		Dochody.						
1		Odsetki od efektów:						
		a) od 4 ^o / _o listów zastawnych galicyjskiego Towarzystwa kredytowego ziemskiego za czas od 1. Stycznia do 30. Czerwca 1896. 182 zł. — ct.						
		b) od 4 ^o / _o obligacyj galicyjskiej pożyczki krajowej z roku 1896 za czas od 1. Listopada 1895. do 30. Kwietnia 1896. 3 " — "						
		c) od 4 ^o / _o książeczki Banku krajowego 3 " 42 "	188	42	188	42	—	—
2		Gotówka za spieniężone efekta 188 " — "						
		od tego na zakupno efektów 185 " — "						
		czysty dochód	3	—	3	—	—	—
		Suma dochodów	191	42	191	42	—	—
3		Zapasz z początkiem roku 1896:						
		a) w gotówce 182 " — "						
		b) w efektach w walucie austryackiej 188 " — "	—	—	370	—	—	—
		Razem	—	—	561	42	—	—
		Wydatki.						
1		Jałmużny rozdane ubogim izraelitom w Krakowcu	373	42	373	42	—	—
2		Efekta spieniężone w walucie austryackiej 188 zł. — ct.						
		od tego zakupione w walucie austryackiej 185 " — "						
		czysty wydatek	3	—	3	—	—	—
3		Efekta wydane c. k. Namiestnictwu we Lwowie	185	—	185	—	—	—
		Suma wydatków	561	42	561	42	—	—
4		Zapasz z końcem roku 1896	—	—	—	—	—	—
		Razem	—	—	561	42	—	—

Uwaga. C. k. Namiestnictwo we Lwowie poruczyło zarząd niniejszej fundacyi za zgodą Wydziału krajowego c. k. Starostwu w Jaworowie. Wskutek tego Wydział krajowy przesłał c. k. Namiestnictwu cały majątek zakładowy i wszelkie zasoby majątku obrotowego tej fundacyi (LW. 45.891/1896).

LW. 21.716/1897.

XXXVII. Fundacya Malwiny z Łukowskich Wirth i Teofili Łukowskiej dla „osieroconych dziewcząt“.

Rubryka	Pozytywa	A) Majątek zarodowy	Należytość		Uiszczenie		Należytość pozostała z końcem roku 1896	
			zł.	ct.	zł.	ct.	zł.	ct.
		Dochody.						
	1	Zapasy z początkiem r. 1896. w efektach:						
		a) w walucie austriackiej 7.132 zł. 10 ct.						
		b) w walucie koronowej (2.600 koron, czyli) . 1.300 „ — „	—	—	8.432	10	—	—
		Razem . . .	—	—	8.432	10	—	—
		Wydatki.						
	1	Zapasy z końcem roku 1896. w efektach:						
		a) w walucie austriackiej 7.132 zł. 10 ct.						
		b) w walucie koronowej (2.600 koron, czyli) . 1.300 „ — „	—	—	8.432	10	—	—
		Razem . . .	—	—	8.432	10	—	—

Stan majątku zarodowego z końcem roku 1896.

	Szczegół	Ogól.
<i>Stan czynny.</i> Zapasy kasowy w efektach:		
a) w walucie austriackiej:		
1. 4 $\frac{1}{2}$ % listy zastawne Banku krajowego	7.100 zł. — ct.	
2 4% książeczki Banku krajowego	32 „ 10 „	
b) w walucie koronowej:		
1. 4% listy zastawne Banku krajowego (2.600 koron, czyli)	1.300 „ — „	8.432 zł. 10 ct.
Suma stanu czynnego		8.432 zł. 10 ct.
<i>Stan bierny.</i>		— „ — „
Czysty stan czynny w walucie austriackiej		8.432 zł. 10 ct.
W porównaniu z takimże stanem z końcem roku 1895		8.432 „ 10 „
okazuje się stan majątku niezmienny		— zł. — ct.

XXXVII. Fundacya Malwiny z Łukowskich Wirth i Teofili Łukowskiej dla „osieroconych dziewcząt“.

Rubryka	Pozycya	B) Majątek obrotowy	Należytość		Uiszczenie		Należytość pozostała z końcem roku 1896	
			zł.	ct.	zł.	ct.	zł.	ct.
		Dochody.						
	1	Odsetki od efektów :						
		a) od 4½% listów zast. Banku kraj.	319	50				
		b) od 4% listów zast. Banku krajowego	52	—	371	50	—	—
		Suma dochodów	371	50	371	50	—	—
	2	Zapas z początkiem roku 1896 w gotówce	—	—	294	35	—	—
		Razem	—	—	665	85	—	—
		Wydatki.						
	1	Łukowskiej Teofili wydano na wsparcia za rok 1895	294	35	294	35	—	—
	2	Należytość rządowa wymierzona fundacyi od przeniesienia własności	80	40	80	40	—	—
	3	Rozmaite wydatki 291 zł. 10 ct. od tego zwroty 291 „ 10 „						
		czysty wydatek	—	—	—	—	—	—
		Suma wydatków	374	75	374	75	—	—
	4	Zapas z końcem roku 1896. w gotówce	—	—	291	10	—	—
		Razem	—	—	665	85	—	—

Uwaga. Wykazanego powyżej zapasu z końcem roku 1896 w gotówce 291 zł. 10 ct. nżyto na wsparcia dla osieroconych dziewcząt za rok 1896.

XXXVIII. Fundacya ś. p. Maksymiliana i Franciszka Ksawerego Siemianowskich „dla biednych moralnie prowadzących się dziewcząt“.

Rubryka	Pozycja	A) Majątek zarodowy	Należytość		Uiszczenie		Należytość pozostała z końcem roku 1896	
			zł.	ct.	zł.	ct.	zł.	ct.
		Dochody.						
1	2	Gotówka pobrana z majątku obrotowego	9	30	9	30	—	—
		Efekta zakupione:						
		a) w walucie austr. 31 zł. 80 ct.						
		b) w walucie koron. (2.000 koron, czyli) 1.000 „ — „						
		razem 1.031 zł. 80 ct.						
		od tego efekta spieniężone w walucie koronowej (2.000 koron, czyli) 1.000 „ — „						
		rzeczywiste przykupno	31	80	31	80	—	—
		Suma dochodów	41	10	41	10	—	—
3		Zapas z początkiem r. 1896 w efektach						
		a) w walucie austr. 563 zł. 07 ct.						
		b) w walucie koronowej (42.200 k., czyli) 21.100 „ — „	—	—	21.663	07	—	—
		Razem	—	—	21.704	17	—	—
		Wydatki.						
1		Gotówka wydana na zakupno efektów 1.009 zł. 30 ct.						
		od tego za spieniężone efekta 1.000 „ — „						
		czysty wydatek	9	30	9	30	—	—
		Suma wydatków	9	30	9	30	—	—
2		Zapas z końcem roku 1896. w efektach:						
		a) w walucie austr. 594 zł. 87 ct.						
		b) w walucie koron. (42.200 kor., czyli) 21.100 „ — „	—	—	21.694	87	—	—
		Razem	—	—	21.704	17	—	—

XXXVIII. Fundacya ś. p. Maksymiliana i Franciszka Ksawerego Siemianow-
skich „dla biednych moralnie prowadzących się dziewcząt“.

Stan majątku zarodowego z końcem roku 1896.

	Szczegół.	Ogół.
<i>Stan czynny. Zapas kasowy w efektach:</i>		
<i>a) w walucie austriackiej:</i>		
1. 4% losy państwowe z roku 1860	500 zł. — ct.	
2. 4% książeczki Banku krajowego	94 „ 87 „	
<i>b) w walucie koronowej:</i>		
1. 4% obligacye galicyjskiej pożyczki krajowej z roku 1893 (38.200 koron, czyli)	19.100 „ — „	
2. 4% listy zastawne Banku krajowego (4.000 koron, czyli)	2.000 „ — „	21.694 zł. 87 ct.
Suma stanu czynnego		21.694 zł. 87 ct.
<i>Stan bierny</i>		— „ — „
Czysty stan czynny w walucie austriackiej		21.694 zł. 87 ct.
W porównaniu z takimże stanem z końcem roku 1895		21.663 „ 07 „
okazuje się przyrost majątku o		31 zł. 80 ct.

XXXVIII. Fundacya ś. p. Maskymiliana i Frańciszka Ksawerego Siemianowskich „dla biednych moralnie prowadzących się dziewcząt“.

Rubryka	Pozycja	B) Majątek obrotowy	Należytość		Uiszczenie		Należytość pozostała z końcem roku 1896	
			zł.	ct.	zł.	ct.	zł.	ct.
		Dochody.						
1	Odsetki od efektów :							
	a) od 4% losów państwowych z roku 1860.	20 zł.						
	b) 4% obligacyj galic. pożyczki krajowej z roku 1893.	784 „						
	c) od 4% listów zast. Banku krajowego	80 „						
	razem	884 zł.						
	od tego odsetki bierne	13 „						
	czysty dochód		871	—	871	—	—	—
2	Gotówka pobrana za spieniężone efekta	421 zł. 59 ct.						
	od tego wydana na zakupno efektów	392 „ — „						
	czysty dochód		29	59	29	59	—	—
	Suma dochodów		900	59	900	59	—	—
3	Zapas z początkiem roku 1896. :							
	a) w gotówce	30 zł. — ct.						
	b) w efektach w walucie austriackiej.	843 „ 30 „	—	—	873	30	—	—
	Razem		—	—	1.773	89	—	—

XXXVIII. Fundacya ś. p. Maksymiliana i Franciszka Ksawerego Siemianowskich „dla biednych moralnie prowadzących się dziewcząt“.

Rubryka	Pozycja	B) Majątek obrotowy	Należyłość		Uiszczenie		Należyłość pozostała z końcem roku 1896	
			zł.	ct.	zł.	ct.	zł.	ct.
		Wydatki.						
	1	Posagi dla trzech dziewcząt po 288 zł. w gotówce	864	—	864	—	—	—
	2	Efakta spieniężone w walucie austriackiej 1.285 zł. 59 ct od tego zakupione 1.256 „ — „						
		czysty wydatek	29	59	29	59	—	—
	3	Gotówka wydana do majątku zarodowego	9	30	9	30	—	—
	4	Różne wydatki (koszta insercyjne i inne).	17	29	17	29	—	—
		Suma wydatków	920	18	920	18	—	—
	5	Zapas z końcem roku 1896:						
		a) w gotówce 40 zł. — ct.						
		b) w efektach w walucie austriackiej 813 „ 71 „	—	—	853	71	—	—
		Razem	—	—	1.773	89	—	—

Uwaga. Z wykazanego powyżej zapasu z końcem roku 1896 w gotówce 40 zł. — ct.
 część w kwocie 4 „ 71 „
 przeniesiono z początkiem roku 1897 jako nadwyżkę dochodów roku 1896 niezużyta w tymże roku na rozmaite wydatki fundacyi, do majątku zarodowego i na rzecz tegoż majątku sfruktyfikowano (LW. 19.955/1897); reszty zaś tego zapasu w gotówce 35 zł. 29 ct.
 i całego zapasu, wykazanego z końcem roku w efektach (książeczka Banku krajowego) w sumie 813 „ 71 „
 razem 849 zł. — ct.
 użyto w roku 1897 w myśl ogłoszonego do LW. 72.707/1896 konkursu na wypłatę trzech posagów po 288 zł.

LW. 20.329|1897.

XXXIX. Fundacya ś. p. Maksymiliana i Frańciszka Ksawerego Siemianow-
skich „dla ubogich wdów po nauczycielach szkół ludowych“.

Rubryka	Pozycja	A) Majątek zarodowy	Należytość		Uiszczenie		Należytość pozostała z końcem roku 1896	
			zł.	ct.	zł.	ct.	zł.	ct.
		Dochody.						
	1	Gotówka pobrana z majątku obrotowego	98	85	98	85	—	—
	2	Efakta zakupione:						
		a) w walucie austriackiej 1 zł. 10 ct.						
		b) w walucie koronowej						
		(200 koron, czyli) . 100 „ — „	101	10	101	10	—	—
		Suma dochodów	199	95	199	95	—	—
	3	Zapas z początkiem roku 1896 w efektach:						
		a) w walucie austriackiej 1.121 zł. 99 ct.						
		b) w walucie koronowej						
		(42.800 koron, czyli) . 21.400 „ — „	—	—	22.521	99	—	—
		Razem	—	—	22.721	94	—	—
		Wydatki.						
	1	Gotówka wydana na zakupno efektów	98	85	98	85	—	—
		Suma wydatków	98	85	98	85	—	—
	2	Zapas z końcem roku 1896 w efektach:						
		a) w walucie austriackiej 1.123 zł. 09 ct.						
		b) w walucie koronowej						
		(43.000 koron, czyli) . 21.500 „ — „	—	—	22.623	09	—	—
		Razem	—	—	22.721	94	—	—

Stan majątku zarodowego z końcem roku 1896.

	Szczegół	Ogół
<i>Stan czynny.</i> Zapas kasowy w efektach:		
a) w walucie austriackiej:		
1. 4 ⁰ / ₁₀₀ losy państwowe z roku 1854	500 zł. — ct.	
2. 4 ¹ / ₂ ⁰ / ₁₀₀ listy zastawne Banku krajowego	600 „ — „	
3. 4 ⁰ / ₁₀₀ książeczka Banku krajowego	23 „ 09 „	
b) w walucie koronowej:		
1. 4 ⁰ / ₁₀₀ obligacye galicyjskiej pożyczki krajowej z roku 1893 (42.000 koron, czyli)	21.000 „ — „	
2. 4 ⁰ / ₁₀₀ listy zastawne Banku krajowego (1.000 koron, czyli)	500 „ — „	22 623 zł. 09 ct.
Suma stanu czynnego		22.623 zł. 09 ct.
<i>Stan bierny</i>		„ — „ —
Czysty stan czynny w walucie austriackiej		22.623 zł. 09 ct.
W porównaniu z takimże stanem z końcem roku 1895		22.521 „ 99 „
okazuje się przyrost majątku o		101 zł. 10 ct.

XXXIX. Fundacya ś. p. Maksymiliana i Frańciszka Ksawerego Siemianow-
skich „dla ubogich wdów po nauczycielach szkół ludowych“.

Rubryka	Pozycja	B) Majątek obrotowy	Należyłość		Uiszczenie		Należyłość pozostała z końcem roku 1896	
			zł.	ct.	zł.	ct.	zł.	ct.
		Dochody.						
	1	Odsetki od efektów:						
		a) 4 ¹ / ₂ % od listów zast. Banku krajowego	27	zł. — ct.				
		b) 4% od listów zastaw. Banku krajowego	20	„ — „				
		c) 4% od obligacyj gal. pożyczki krajowej z roku 1893.	840	„ — „				
		d) 4% od losów państw. z roku 1854	16	„ 80 „				
		razem	903	zł. 80 ct.				
		od tego odsetki bierne	1	„ 32 „				
		czysty dochód	902	48	902	48	—	—
		Suma dochodów	902	48	902	48	—	—
	2	Zapasz z początkiem roku 1896 w gotówce	—	—	115	51	—	—
		Razem	—	—	1.017	99	—	—
		Wydatki.						
	1	Wsparcia dożywotne dla ośmiu wdów po 100 zł:						
		a) należyłość zaległa	16	zł. 66 ct.				
		b) należyłość bieżąca	800	„ — „				
		razem	816	zł. 66 ct.				
		z tego odpisano należyłość bieżącą	—	„ 13 „				
		pozostaje	816	53	816	53	—	—
	2	Gotówka wydana do majątku zarodowego	98	85	98	85	—	—
	3	Rozmaite wydatki	—	— ¹ / ₂	—	— ¹ / ₂	—	—
		Suma wydatków	915	38 ¹ / ₂	915	38 ¹ / ₂	—	—
	4	Zapasz z końcem roku 1896 w gotówce .	—	—	102	60 ¹ / ₂	•	—
		Razem	—	—	1.017	99	—	—

Uwaga. Wykazany powyżej zapasz z końcem roku 1896 w gotówce 102 zł. 60¹/₂ ct. wal. austr. sfruktyfikowano z początkiem roku 1897 na rzecz majątku zarodowego (LW. 22.313/1897).

(LW. 24.141/1897).

XI. Fundacya Teresy z hr. Stadnickich hr. Weissenwolffowej „na rzecz przytułku dla dotkniętych wielką chorobą“.

Kłubryka	Pozycja	Majątek zarodowy	Należytość		Uiszczenie		Należytość pozostała z końcem roku 1896	
			zł.	ct.	zł.	ct.	zł.	ct.
		D o c h o d y.						
	1	Odsetki od efektów:						
		a) od 4 ¹ / ₂ % listów zast. Banku krajowego	72	zł. — ct.				
		b) od 4% listów zastaw. Banku krajowego	78	„ 42 „				
		c) od 4% obligacyj gal. pożyczki kraj. z r. 1893.	102	„ — „				
		razem	252	zł. 42 ct.				
		od tego odsetki bierne	1	„ 78 „				
		czysty dochód	250	64	250	64	—	—
	2	Efekta zakupione:						
		a) w walucie austriackiej	48	zł. 17 ct.				
		b) w walucie koronowej (600 koron, czyli)	300	„ — „				
		razem	348	zł. 17 ct.				
		od tego efekta spieniężone w walucie austriackiej	46	„ 28 „				
		rzeczywiste przykupno	301	89	301	89	—	—
		Suma dochodów	552	53	552	53	—	—
	3	Zapas z początkiem roku 1896:						
		a) w gotówce	120	zł. 40 ¹ / ₂ ct.				
		b) w efektach:						
		1) w walucie austr.	1.603	„ 56 — „				
		2) w walucie koron. (8.700 koron, czyli)	4.350	„ — „		6.073	96 ¹ / ₂	—
		Razem	—	—	—	6.626	49 ¹ / ₂	—
		W y d a t k i.						
	1	Gotówka wydana na zakupno efektów	341	zł. 32 ct.				
		od tego za spieniężone efekta	46	„ 28 „				
		czysty wydatek	295	04	295	04	—	—
		Suma wydatków	295	04	295	04	—	—
	2	Zapas z końcem roku 1896:						
		a) w gotówce	76	zł. 00 ¹ / ₂ ct.				
		b) w efektach:						
		1) w walucie austr.	1.605	„ 45 — „				
		2) w walucie koron. (9.300 koron, czyli)	4.650	„ — „		6.331	45 ¹ / ₂	—
		Razem	—	—	—	6.626	49 ¹ / ₂	—

XL. Fundacya Teresy z hr. Stadnickich hr. Weissenwolffowej „na rzecz przytułku dla dotkniętych wielką chorobą”.

Stan majątku z końcem roku 1896.

	Szczegół.	Ogół.
<i>Stan czynny.</i> Zapas kasowy: a) w gotówce	76 zł. 00 ¹ / ₂ ct.	
b) w efektach:		
a) w walucie austryackiej:		
1. 4 ¹ / ₂ % listy zastawne Banku krajowego	1.600 „ — „	
2. 4% książeczka Banku krajowego	5 „ 45 „	
β) w walucie koronowej:		
1. 4% obligacye galicyjskiej pożyczki krajowej z roku 1893 (5.100 koron, czyli)	2.550 „ — „	
2. 4% listy zastawne Banku krajowego (4.200 koron, czyli)	2.100 „ — „	6.255 „ 45 „
Suma stanu czynnego		6.331 zł. 45 ¹ / ₂ ct.
<i>Stan bierny</i>		— „ — „
Czysty stan czynny w walucie austryackiej		6.331 zł. 45 ¹ / ₂ ct.
W porównaniu z takimże stanem z końcem roku 1895		6.073 „ 96 ¹ / ₂ „
okazuje się przyrost majątku o		257 zł. 49 ct.
a mianowicie: przybyło w efektach	301 zł. 89 ct.	
ubyło w gotówce	44 „ 40 „	
Przyrost jak wyżej		257 zł. 49 ct.

Uwaga. Fundacya ta nie weszła jeszcze w życie, zatem wszelkie dochody z odsetek od efektów majątku zakładowego fruktyfikuje się na rzecz tegoż majątku.

Wykazany też wyżej zapas z końcem roku 1896 w gotówce 76 zł. (z opuszczeniem ¹/₂ centa) sfruktyfikowano z początkiem roku 1897 na rzecz majątku zakładowego fundacyi (LW. 20.110/1897).

LW. 20.691/1897.

XLI. Fundacya ś. p. Leonarda Weżyka „na rzecz szkoły rolniczej w Czernichowie“.

Rubryka	Pozycja	Majątek zarodowy	Należytość		Uiszczenie		Należytość pozostała z końcem roku 1896	
			zł.	ct.	zł.	ct.	zł.	ct.
		Dochody.						
1	Odsetki od efektów:							
	a) od 4% obligacyj galicyjskiej pożyczki krajowej z r. 1893.	84 zł. — ct.						
	b) od 4% listów zastawnych Banku krajowego	28 „ — „						
	razem	112 zł. — ct.						
	od tego odsetki bierne	1 „ 11 „						
	czysty dochód		110	89	110	89	—	—
2	Efakta zakupione w walucie koronowej (200 koron, czyli)	100 zł. — ct.						
	od tego spieniężone w walucie austriackiej	44 „ 86 „						
	rzeczywiste przykupno		55	14	55	14	—	—
	Suma dochodów		166	03	166	03	—	—
3	Zapas z początkiem roku 1896.							
	a) w gotówce	54 zł. — ct.						
	b) w efektach:							
	1) w walucie austr.	97 zł. 20 ct.						
	2) w wal. koronowej (5.400 koron, czyli)	2.700 „ — „	—	—	2.851	20	—	—
	Razem		—	—	3.017	23	—	—
		Wydatki.						
1	Gotówka wydana na zakupno efektów	97 zł. 75 ct.						
	od tego za spieniężone efekta	44 „ 86 „						
	czysty wydatek		52	89	52	89	—	—
	Suma wydatków		52	89	52	89	—	—
2	Zapas z końcem roku 1896.:							
	a) w gotówce	112 zł. — ct.						
	b) w efektach:							
	1) w walucie austr.	52 „ 34 „						
	2) w walucie koron. (5.600 koron, czyli)	2.800 „ — „	—	—	2.964	34	—	—
	Razem		—	—	3.017	23	—	—

XLI. Fundacya ś. p. Leonarda Weżyka „na rzecz szkoły rolniczej w Czernichowie“.

Stan majątku zarodowego z końcem roku 1896.

	Szczegół.	Ogół.
<i>Stan czynny. Zapas kasowy: a) w gotówce</i>		112 zł. — ct.
b) w efektach:		
a) w walucie austriackiej:		
1. 4% książeczka Banku krajowego	52 zł. 34 ct.	
β) w walucie koronowej:		
1. 4% obligacye galicyjskiej pożyczki krajowej z roku 1893 (4.200 koron, czyli)	2.100 „ — „	
2. 4% listy zastawne Banku krajowego (1.400 koron, czyli)	700 „ — „	2.852 „ 34 „
Suma stanu czynnego		2.964 zł. 34 ct.
 <i>Stan bierny.</i>		— „ — „
 Czysty stan czynny w walucie austriackiej		2.964 zł. 34 ct.
W porównaniu z takimże stanem z końcem roku 1895		2.851 „ 20 „
okazuje się przyrost majątku o		113 zł. 14 ct.
a mianowicie przybyło: a) w gotówce	58 zł. — ct.	
b) w efektach	55 „ 14 „	
Przyrost jak wyżej		113 zł. 14 ct.

Uwaga. Fundacya ta nie weszła jeszcze w życie, zatem wszelkie dochody pochodzące z odsetek od efektów majątku zakładowego fruktyfikuje się na rzecz tegoż majątku. Wykazany też powyżej zapas z końcem roku 1896 w gotówce 112 zł. wal. austr. sfruktyfikowano z początkiem roku 1897 na rzecz majątku zakładowego (LW. 22.314/97).

(LW. 22.832/1897).

XLII. Fundacya bursy imienia księcia Leona Sapiehy „dla kandydatów na nauczycieli szkół ludowych“.

Rubryka	Pozycja	Majątek zarodowy	Należytość		Uiszczenie		Należytość pozostała z końcem roku 1896	
			zł.	ct.	zł.	ct.	zł.	ct.
		Dochody.						
	1	Odsetki od efektów:						
		a) od 4 ¹ / ₂ % listów zastaw. Banku kraj.	99	—				
		b) od 4% listów zastawnych Banku kraj.	10	—				
		c) od 4% listów zast. galic. Towarzystwa kred. ziemskiego	452	—				
		d) od 4% obligacyj gal. pożyczki kraj. z roku 1893.	20	—				
		razem	677	—				
		od tego odsetki bierne	6	55				
		czysty dochód	670	45	670	45	—	—
	2	Efekta zakupione:						
		a) w walucie austr.	44	70				
		b) w walucie koron. (1.800 koron, czyli)	900	—				
		razem	944	70				
		od tego efekta spieniężone.						
		α) w walucie austriackiej 159 zł 35 ct.						
		β) w wal. kor. (200 koron, czyli)	100	—	259	35		
		rzeczywiste przykupno	685	35	685	35	—	—
		Suma dochodów	1.355	80	1.355	80	—	—
	3	Zapas z początkiem roku 1896:						
		a) w gotówce	327	75				
		b) w efektach:						
		1) w walucie austr.	2.242	29				
		2) w walucie koron. (27.800 koron, czyli)	13.900	—	16.470	04	—	—
		Razem	—	—	17.825	84	—	—

XLII. Fundacya bursy imienia księcia Leona Sapiehy „dla kandydatów na nauczycieli szkół ludowych“.

Rubryka	Pozycya	Majątek zarodowy	Należyłość		Uiszczenie		Należyłość pozostała z końcem roku 1896	
			zł.	ct.	zł.	ct.	zł.	ct.
Wydatki.								
1	Gotówka wydana na zakupno efektów	924 zł. 05 ct.						
	od tego za spieniężone efekta	259 „ 35 „						
	czysty wydatek		664	70	664	70	—	—
	Suma wydatków		664	70	664	70	—	—
2	Zapaz z końcem roku 1896:							
	a) w gotówce	333 zł 50 ct.						
	b) w efektach:							
	1) w walucie austr.	2.127 „ 64 „						
	2) w wal. koronowej (29 400 koron, czyli)	14.700 „ — „	—	—	17.161	14	—	—
	Razem		—	—	17.825	84	—	—

Stan majątku zarodowego z końcem roku 1896.

	Szczegół	Ogól.
<i>Stan czynny.</i> Zapaz kasowy: a) w gotówce		333 zł. 50 ct.
b) w efektach:		
α) w walucie austriackiej:		
1. 4 ¹ / ₂ % listy zastawne Banku krajowego	2.100 zł. — ct	
2. 4% książeczka Banku krajowego	27 „ 64 „	
β) w walucie koronowej.		
1. 4% listy zastawne gal. Towarzystwa kredyt. ziemskiego (22.600 koron, czyli)	11.300 „ — „	
2. 4% listy zastawne Banku krajowego (6.000 koron, czyli).	3.000 „ — „	
3. 4% obligacye galicyjskiej pożyczki krajowej z roku 1893 (800 koron, czyli)	400 „ — „	16.827 „ 64 „
Suma stanu czynnego		17.161 zł. 14 ct.
<i>Stan bierny.</i>		— „ — „
Czysty stan czynny w walucie austriackiej		17.161 zł. 14 ct.
W porównaniu z takimże stanem z końcem roku 1895		16.470 „ 04 „
okazuje się przyrost majątku o		691 zł. 10 ct.
a mianowicie przybyło: α) w efektach	685 zł. 35 ct.	
β) w gotówce	5 „ 75 „	
Przyrost jak wyżej		691 zł. 10 ct.

Uwaga. Fundacya ta nie została jeszcze ukonstytuowaną, wykazany tedy zapaz z końcem roku 1896 w gotówce 333 zł. 50 ct. sfruktyfikowano z początkiem roku 1897 na rzecz majątku zakładowego (LW. 22.458/97).

LW. 23.217/1897.

XLIII. Fundacya Franciszka Steczkowskiego z Jasła.

Rubryka	Pozycya	A) Majątek zarodowy	Należytość		Uiszczenie		Należytość pozostała z końcem roku 1896	
			zł.	ct.	zł.	ct.	zł.	ct.
Dochody.								
	1	Gotówka pobrana z majątku obrotowego	33	—	33	—	—	—
	2	Efakta zakupione w walucie austr.	33	—	33	—	—	—
		Suma dochodów	66	—	66	—	—	—
	3	Zapas z początkiem r. 1896 w efektach:						
		a) w walucie austriackiej 1.018 zł. 82 ct.						
		b) w walucie koronowej (3.900 koron, czyli) 1.950 „ — „	—	—	2.968	82	—	—
		Razem	—	—	3.034	82	—	—
Wydatki.								
	1	Gotówka wydana na zakupno efektów	33	—	33	—	—	—
		Suma wydatków	33	—	33	—	—	—
	2	Zapas z końcem roku 1896 w efektach:						
		a) w walucie austriackiej 1.051 zł. 82 ct.						
		b) w walucie koronowej (3.900 koron, czyli) 1.950 „ — „	—	—	3.001	82	—	—
		Razem	—	—	3.034	82	—	—

Stan majątku zarodowego z końcem roku 1896.

	Szczegół.	Ogół.
<i>Stan czynny.</i> Zapas kasowy w efektach:		
<i>a) w walucie austriackiej:</i>		
1. 4 $\frac{1}{2}$ % listy zastawne Banku krajowego	1.000 zł. — ct.	
2. 4% książeczki „ „	51 „ 82 „	
<i>b) w walucie koronowej:</i>		
1. 4% listy zastawne galic. Towarzystwa kredytowego ziemskiego (2.600 koron, czyli)	1.300 „ — „	
2. 4% listy zastawne Banku krajowego (700 koron, czyli)	350 „ — „	
3. 4% obligacye galicyjskiej pożyczki krajowej z roku 1893 (600 koron, czyli)	300 „ — „	3.001 zł. 82 ct
Suma stanu czynnego		3.001 zł. 82 ct.
<i>Stan bierny</i>		— „ — „
Czysty stan czynny w walucie austriackiej		3.001 zł. 82 ct.
W porównaniu z takimże stanem z końcem roku 1895		2.968 „ 82 „
okazuje się przyrost majątku o		33 zł. — ct.

XLIII. Fundacya Franciszka Steczkowskiego z Jasła.

Rubryka	Pozytywa	B) Majątek obrotowy	Należytość		Uiszczenie		Należytość pozostała z końcem roku 1896	
			zł.	ct.	zł.	ct.	zł.	ct.
		Dochody.						
1		Odsetki od efektów:						
		a) 4½% od listów zast. Banku krajowego 45 zł.						
		b) 4% od listów zastaw. gal. Towarzystwa kredytowego ziemskiego 52 „						
		c) 4% od listów zastaw. Banku krajowego 14 „						
		d) 4% od obligacyj galicyjskiej pożyczki kraj. z roku 1893. 12 „	123	—	123	—	—	—
		Suma wydatków	123	—	123	—	—	—
2		Zapasy z początkiem r. 1896 w gotówce	—	—	33	—	—	—
		Razem	—	—	156	—	—	—
		Wydatki.						
1		Stypendyum dla jednego ucznia c. k. zawodowej szkoły ślusarskiej w Świątnikach	100	—	100	—	—	—
2		Gotówka wydana do majątku zarodowego	33	—	33	—	—	—
		Suma wydatków	133	—	133	—	—	—
3		Zapasy z końcem roku 1896. w gotówce	—	—	23	—	—	—
		Razem	—	—	156	—	—	—

Uwaga. Wykazany powyżej zapas z końcem roku 1896 w gotówce 23 zł. przeniesiono z początkiem roku 1897 do majątku zarodowego i na rzecz tego majątku sfruktyfikowano (LW. 23.696/97).

LW. 23.831/1897.

XLIV. Fundacya posagowa ś. p. Szczepana Zaręby Skrzyńskiego „dla
5 panien szlacheckich“.

Rubryka	Pozycja	A) Majątek zarodowy	Należytość		Uiszczenie		Należytość pozostała z końcem roku 1896	
			zł.	ct.	zł.	ct.	zł.	ct.
		Dochody.						
	1	Kapitał hipotekowany na dobrach Łużna z przyległościami 100.000 zł. polskich, czyli 7.954 zł. 55 ct. .	7.954	55	—	—	7.954	55
	2	Gotówka pobrana z majątku obrotowego	967	50	967	50	—	—
	3	Efekta zakupione:						
		a) w walucie austr. 105 zł. 40 ct.						
		b) w walucie koron. (4.200 koron, czyli) 2.100 „ — „						
		razem 2.205 zł. 40 ct.						
		od tego efekta spieniężone w walucie austriackiej 1.190 „ 70 „						
		rzeczywiste przykupno	1.014	70	1.014	70	—	—
		Suma dochodów	9.936	75	1.932	20	7.954	55
	4	Zapas z początkiem roku 1896:						
		a) w gotówce — zł. 00 ¹ / ₂ ct.						
		b) w efektach:						
		1) w wal. austriackiej 13.056 „ 98 — „						
		2) w wal. koronowej (11.500 koron, czyli) 5.750 „ — „	—	—	18.806	98 ¹ / ₂	—	—
		Razem	—	—	20.789	18 ¹ / ₂	—	—
		Wydatki.						
	1	Gotówka wydana na zakupno efektów 2.158 zł. 20 ct. od tego za spieniężone efekta 1.190 „ 70 „						
		czysty wydatek	967	50	967	50	—	—
		Suma wydatków	967	50	967	50	—	—
	2	Zapas z końcem roku 1896:						
		a) w gotówce — zł. 00 ¹ / ₂ ct.						
		b) w efektach:						
		1) w wal. austriackiej 11.971 „ 68 „						
		2) w wal. koronowej (15.700 koron, czyli) 7.850 „ — „	—	—	19.821	68 ¹ / ₂	—	—
		Razem	—	—	20.789	18 ¹ / ₂	—	—

XLIV. Fundacya posagowa ś. p. Szczepana Zaręby Skrzyńskiego „dla 5 panien szlacheckich“.

Stan majątku zarodowego z końcem roku 1896.

	Szczegół.	Ogół.
<i>Stan czynny.</i> I. Zapas kasowy: a) w gotówce		— zł. 00 $\frac{1}{2}$ ct.
b) w efektach:		
a) w walucie austriackiej:		
1. 4 $\frac{1}{2}$ % listy zastawne Banku krajowego	11.900 zł. — ct.	
2. 4% książeczka Banku krajowego	71 „ 68 „	
β) w walucie koronowej:		
1. 4% listy zastawne galicyjskiego Towarzystwa kredytowego ziemskiego (2.600 koron, czyli)	1.300 „ — „	
2. 4% listy zastawne Banku krajowego (10.300 koron, czyli).	5.150 „ — „	
3. 4% obligacye galicyjskiej pożyczki krajowej z roku 1893 (2.800 koron, czyli).	1.400 „ — „	19.821 „ 68 „
II. Należytość czynna: kapitał hipotekowany na dobrach Łu- żna z przyległościami 100.000 zł. polskich, czyli w walu- cie austriackiej		7.954 „ 55 „
Suma stanu czynnego		27.776 zł. 23 $\frac{1}{2}$ ct.
<i>Stan bierny.</i>		— „ — „
Czysty stan czynny w walucie austriackiej		27.776 zł. 23 $\frac{1}{2}$ ct.
W porównaniu z takimże stanem z końcem roku 1895		26.761 „ 53 $\frac{1}{2}$ „
okazuje się przyrost majątku o		1.014 zł. 70 ct.

Uwaga. Od wykazanego powyżej pod II. kapitału 100.000 zł polskich, czyli w walucie austriackiej 7.954 zł. 55 ct. obowiązani są właściciele dóbr Łużna z przyległościami płacić co roku dnia 25 maja 5% odsetki, płatne z dołu do Kasy Wydziału krajowego (LW. 23.702/90).

XLIV. Fundacya posagowa ś. p. Szczepana Zaręby Skrzyńskiego „dla 5 panien szlacheckich“.

Rubryka	Pozytywa	B) Majątek obrotowy	Należytość		Uiszczenie		Należytość pozostała z końcem roku 1896	
			zł.	ct.	zł.	ct.	zł.	ct.
		Do ch o d y.						
1		Odsetki: 1) 5 ⁰ / ₀ od kapitału hipotekowego . . . 406 zł. 84 ¹ / ₂ ct.						
		2) od efektów:						
		a) od 4 ¹ / ₂ ⁰ / ₀ list. zast. Banku krajowego . . . 562 „ 50 „						
		b) od 4 ⁰ / ₀ listów zast. galic. Towarz. kred. ziemskiego . . . 52 „ — „						
		c) od 4 ⁰ / ₀ listów zast. Banku krajowego . . . 168 „ — „						
		d) od 4 ⁰ / ₀ oblig. galic. pożycz. kraj. z r. 1893 . . . 56 „ — „						
		e) 4 ⁰ / ₀ od książeczek Banku krajowego . . . 28 „ 35 „						
		razem . . . 1.273 zł. 69 ¹ / ₂ ct.						
		od tego odsetki bierne . . . 9 „ 58 — „						
		czysty dochód . . .	1.264	11 ¹ / ₂	1.264	11 ¹ / ₂	—	—
2		Gotówka pobrana za spieniężone efekta . . . 221 30	221	30	221	30	—	—
		Suma dochodów . . .	1.485	41 ¹ / ₂	1.485	41 ¹ / ₂	—	—
3		Zapasz z początkiem roku 1896:						
		a) w gotówce . . . 746 zł. 20 ct.						
		b) w efektach w wal. austryackiej . . . 221 „ 30 „	—	—	967	50	—	—
		Razem . . .	—	—	2.452	91 ¹ / ₂	—	—
		W y d a t k i.						
1		Posagi	233	—	233	—	—	—
2		Gotówka wydana do majątku zarodowego . . .	967	50	967	50	—	—
3		Efekta spieniężone w wal. austryackiej . . .	221	30	221	30	—	—
4		Rozmaite wydatki (koszta insercyjne i t. p.) . . .	18	45	18	45	—	—
		Suma wydatków . . .	1.440	25	1.440	25	—	—
5		Zapasz z końcem roku 1896 w gotówce . . .	—	—	1.012	66 ¹ / ₂	—	—
		Razem . . .	—	—	2.452	91 ¹ / ₂	—	—

Uwaga. Z wykazanego powyżej zapasu z końcem roku 1896 w gotówce . . . 1.012 zł. 66¹/₂ ct. zarezerwowano na ewentualną wypłatę niepodniesionych za rok 1896 posagów, nadanych przy LW. 45.892/96 dla trzech panien szlacheckiego pochodzenia po 233 zł. wal. austr. w kwocie . . . 699 „ — „ resztę zaś w sumie . . . 313 zł. 66¹/₂ ct. przeniesiono (mianowicie kwotę 80 zł. 66¹/₂ ct. z tytułu nadwyżki dochodów za rok 1896, a kwotę 233 zł. z tytułu unieważnionego posagu nadanego Katarzynie Żelechowskiej) z początkiem roku 1897 do majątku zarodowego i na rzecz tegoż majątku sfruktyfikowano (LW. 29.455/97).

XLV. Fundacya posagowa ś. p. Szczepana Zaręby Skrzyńskiego „dla
10 dziewcząt wiejskich“.

Rubryka	Pozycja	A) Majątek zarodowy	Należytość		Uiszczenie		Należytość pozostała z końcem roku 1896	
			zł.	ct.	zł.	ct.	zł.	ct.
		Dochody.						
1		Kapitał hipotekowany na dobrach Łużna z przyległościami, 20 000 zł. polskich czyli 1590 zł 91 ct. wal. anstr.	1.590	91	—	—	1.590	91
2		Gotówka pobrana z majątku obrotowego	24	78	—	24 78	—	—
3		Efekta zakupione:						
		a) w wal. austriackiej 27 zł. 03 ct.						
		b) w wal. koronowej 100 „ — „						
		(200 koron, czyli) 100 „ — „						
		razem 127 zł. 03 ct.						
		od tego efekta spieniężone w walucie austriackiej 100 „ — „						
		rzeczywiste zakupno	27	03	—	27 03	—	—
		Suma dochodów	1.642	72	—	51 81	1.590	91
4		Zapas z początkiem r. 1896 w efektach:						
		a) w walucie austr. 3 157 zł. 10 ct.						
		b) w walucie koronowej 400 „ — „				3.557 10	—	—
		(800 koron, czyli) 400 „ — „						
		Razem	—	—	—	3.608 91	—	—
		Wydatki.						
1		Gotówka wydana na zakupno efektów 124 zł. 78 ct.						
		od tego za spieniężone efekta 100 „ — „						
		czysty wydatek	24	78	—	24 78	—	—
		Suma wydatków	24	78	—	24 78	—	—
2		Zapas z końcem roku 1896 w efektach						
		a) w walucie austr. 3.084 zł. 13 ct.						
		b) w walucie koronowej 500 „ — „				3.584 13	—	—
		(1.000 koron, czyli) 500 „ — „						
		Razem	—	—	—	3.608 91	—	—

XLV. Fundacya posagowa ś. p. Szczepana Zaręby Skrzyńskiego „dla 10 dziewcząt wiejskich“.

Stan majątku zarodowego z końcem roku 1896.

	Szczegół.	Ogól.
<i>Stan czynny. I. Zapas kasowy w efektach:</i>		
<i>a) w walucie austriackiej:</i>		
1. 4½% listy zastawne Banku krajowego	3.000 zł. — ct.	
2. 4% książeczka Banku krajowego	42 „ 59 „	
3. 4% „ „ galicyjskiej Kasy oszczędności	41 „ 54 „	
<i>b) w walucie koronowej:</i>		
1. 4% listy zastawne galicyjskiego Towarzystwa kredytowego ziemskiego (200 koron, czyli)	100 „ — „	
2. 4% listy zastawne Banku krajowego (600 koron, czyli)	300 „ — „	
3. 4% obligacje galicyjskiej pożyczki krajowej z roku 1893 (200 koron, czyli)	100 „ — „	3.584 zł. 13 ct.
II. Należytość czynna: kapitał hipotekowany na dobrach Łużna z przyległościami, 20.000 zł. polskich, czyli w walucie austriackiej		
		1.590 „ 91 „
Suma stanu czynnego		5.175 zł. 04 ct.
<i>Stan bierny.</i>		
		— „ — „
Czysty stan czynny w walucie austriackiej		5.175 zł. 04 ct.
W porównaniu z takimże stanem z końcem roku 1895		5.148 „ 01 „
okazuje się przyrost majątku o		27 zł. 03 ct.

Uwaga. Od wykazanego powyżej pod II. kapitału hipotekowanego 20.000 złotych polskich, czyli w walucie austriackiej 1.590 zł. 91 ct. obowiązani są właściciele dóbr Łużna z przyległościami płacić co roku dnia 25. maja, 5% odsetki, płatne z dołu do Kasy Wydziału krajowego (LW. 23.702/90).

**XLV. Fundacya posagowa ś. p. Szczepana Zaręby Skrzyńskiego „dla
10 dziewcząt wiejskich“.**

Rubryka	Pozycja	B) Majątek obrotowy	Należyłość		Uiszczenie		Należyłość pozostała z końcem roku 1896	
			zł.	ct.	zł.	ct.	zł.	ct.
		Dochody.						
1		Odsetki: a) 5% od kapitału hipotekowanego . . . 81 zł. 37 ¹ / ₂ ct.						
		b) od efektów:						
		1) od 4 ¹ / ₂ % listów zastawnych Banku krajowego . . . 135 " --- "						
		2) od 4% listów zastawnych Banku kraj. . . 12 " --- "						
		3) 4% od listów zast. galic. Towarzystwa kredyt. ziemskiego . . . 4 " --- "						
		4) od 4% obligacyj galicyjskiej pożyczki krajowej z r. 1893. . . 4 " --- "						
		5) od 4 ¹ / ₂ % obligacyj galicyjskiej pożyczki krajowej z r. 1883. . . 2 " 25— "						
		razem . . . 238 zł. 62 ¹ / ₂ ct.						
		od tego odsetki bierno . . . 1 " 30— "						
		czysty dochód . . .	237	32 ¹ / ₂	237	32 ¹ / ₂	—	—
		Suma dochodów . . .	237	32 ¹ / ₂	237	32 ¹ / ₂	—	—
2		Zapasz z początkiem r. 1896 w gotówce . . .	—	—	234	78	—	—
		Razem . . .	—	—	472	10 ¹ / ₂	—	—
		Wydatki.						
1		Posagi dla 10 dziewcząt wiejskich za rok 1895 po 21 zł. wal. austr.	210	—	210	—	—	—
2		Gotówka wydana do majątku zarodowego	24	78	24	78	—	—
3		Rozmaite wydatki (porta pocztowe i t. p.)	1	31	1	31	—	—
		Suma wydatków	236	09	236	09	—	—
4		Zapasz z końcem roku 1896 w gotówce	—	—	236	01 ¹ / ₂	—	—
		Razem	—	—	472	10 ¹ / ₂	—	—

Uwaga. Z wykazanego powyżej zapasu w gotówce 236 zł. 01¹/₂ ct.
część w kwocie 215 " --- "

zarezerwowano na wypłatę posagów, nadanych za rok 1896 dla dziesięciu dziewcząt wiejskich z gmin Łuzna i Szalowa (LW. 230/97, LW. 1.972/97 i LW. 11.462/97); resztę zaś w kwocie 21 zł. 01¹/₂ ct.
przeniesiono (z opuszczeniem ¹/₂ ct.) z początkiem roku 1897 do majątku zarodowego i na rzecz tegoż majątku sfruktyfikowano (LW. 29.178/97).

LW. 26.095/1897.

XLVI. Fundacya „Domu ubogich“ w Strzeliskach nowych.

Rubryka	Pozycja	A) Majątek zarodowy	Należyłość		Uiszczenie		Należyłość pozostała z końcem roku 1896	
			zł.	ct.	zł.	ct.	zł.	ct.
		Dochody.						
1		Odsetki od efektów:						
		a) od 4 ¹ / ₂ % listów zastawnych Banku krajowego	346	zł. 50 ct.				
		b) od 4% listów zastawnych Banku krajowego	8	„ — „				
		c) od 4% obligacyj galicyjskiej pożyczki krajowej z r. 1893.	58	„ — „				
		razem	412	zł. 50 ct.				
		od tego odsetki bierne	1	„ 30 „				
		czysty dochód	411	20	411	20	—	—
2		Efekta zakupione :						
		a) w walucie austriackiej	2	zł. 25 ct.				
		b) w walucie koronowej (200 koron, czyli)	100	„ — „				
		razem	102	zł. 25 ct.				
		od tego efekta spieniężone w walucie koronowej (200 koron, czyli)	100	„ — „				
		rzeczywiste przyknpno	2	25	2	25	—	—
		Suma dochodów	413	45	413	45	—	—
3		Zapas z początkiem roku 1896:						
		a) w gotówce (410 zł. 28 ct. od tego 10% na rzecz majątku rezerwowego)	369	zł. 25 ct.				
		b) w efektach:						
		1) w walucie austr.	7.794	„ 66 „				
		2) w wal. koronowej (3.200 kor., czyli)	1.600	„ — „	—	—	9.763	91
		Razem	—	—	—	—	10.177	36

XLVI. Fundacya „Domu ubogich“ w Strzeliskach nowych.

Rubryka	Pozycyja	A) Majątek zarodowy	Należytość		Uiszczenie		Należytość pozostała z końcem roku 1896	
			zł.	ct.	zł.	ct.	zł.	ct.
Wydatki.								
1		Wydziałowi powiatowemu w Bóbrce odesłano odsetki od efektów na potrzeby „Domu ubogich“ za rok 1895 po potrąceniu 10% na rzecz majątku rezerwowego	369	25	369	25	—	—
2		Gotówka wydana na zakupno efektów 100 zł. od tego za spieniężone efekta 100 „	—	—	—	—	—	—
		czysty wydatek	—	—	—	—	—	—
		Suma wydatków	369	25	369	25	—	—
3		Zapasy z końcem roku 1896:						
		a) w gotówce 411 zł. 20 ct.						
		b) w efektach:						
		1) w walucie austr. 7.796 „ 91 „						
		2) w wal. koronow. (3.200 koron, czyli) 1.600 „ — „	—	—	9.808	11	—	—
		Razem	—	—	10.177	36	—	—

Stan majątku zarodowego z końcem roku 1896.

	Szczegół.	Ogól.
<i>Stan czynny.</i> Zapasy kasowy: a) w gotówce		411 zł. 20 ct.
b) w efektach:		
a) w walucie austriackiej:		
1. 4 ¹ / ₂ % listy zastawne Banku krajowego	7.700 zł. — ct.	
2. 4% książeczka Banku krajowego	96 „ 91 „	
β) w walucie koronowej:		
1. 4% listy zastawne Banku krajowego (400 koron, czyli)	200 „ — „	
2. 4% obligacye galicyjskiej pożyczki krajowej z roku 1893 (2.800 koron, czyli)	1.400 „ — „	9.396 „ 91 „
Suma stanu czynnego		9.808 zł. 11 ct.
<i>Stan bierny.</i>		— „ — „
Czysty stan czynny w walucie austriackiej		9.808 zł. 11 ct.
W porównaniu z takimże stanem z końcem roku 1895		9.804 „ 94 „
okazuje się przyrost majątku o		3 zł. 17 ct.
a mianowicie przybyło: a) w gotówce	— zł. 92 ct.	
b) w efektach	2 „ 25 „	
Przyrost jak wyżej		3 zł. 17 ct.

Uwaga. Z wykazanego powyżej zapasu z końcem roku 1896 w gotówce 411 zł. 20 ct.
potrącono w myśl statutu fundacyjnego 10%, czyli kwotę 41 „ 12 „
na rzecz majątku rezerwowego; resztę zaś w sumie 370 zł. 08 ct.
odesłano z początkiem roku 1897 Wydziałowi powiatowemu w Bóbrce na pokrycie potrzeb „Domu ubogich“ w Strzeliskach nowych (LW. 25.183/97).

XLVI. Fundacya „Domu ubogich“ w Strzeliskach nowych.

Rubryka	Pozycja	B) Majątek rezerwowy	Należytość		Uiszczenie		Należytość pozostała z końcem roku 1896	
			zł.	ct.	zł.	ct.	zł.	ct.
		Dochody.						
1		Odsetki od efektów:						
		a) od 4 ¹ / ₂ % listów zast. Banku krajowego	4	zł. 50 ct.				
		b) od 4% listów zast. Banku krajowego	6	„ 37 „	10	87	10	87
2		Efekta zakupione w walucie koronowej (200 koron, czyli)	100	zł. — ct.				
		od tego efekta spieniężone w walucie austr.	48	„ 37 „				
		rzeczywiste przykupno			51	63	51	63
3		Wydział powiatowy w Bóbrce nadesłał:						
		a) w gotówce	20	zł. 95 ct.				
		b) w efektach w walucie austriackiej.	1.664	„ 80 „	1.685	75	1.685	75
		Suma dochodów			1.748	25	1.748	25
4		Zapasz z początkiem roku 1896.:						
		a) w gotówce (8 zł. 50 ct. do tego 41 zł. 03 ct. tytułem 10% dochodów majątku zarodowego)	49	zł. 53 ct.				
		b) w efektach:						
		1) w walucie austr.	155	„ 72 „				
		2) w walucie koron. (200 koron, czyli)	100	„ — „			305	25
		Razem					2.053	50
		Wydatki.						
1		Gotówka wydana na zakupno efektów	97	zł. 90 ct.				
		od tego za spieniężone efekta	48	„ 37 „				
		czysty wydatek			49	53	49	53
		Suma wydatków			49	53	49	53
2		Zapasz z końcem roku 1896:						
		a) w gotówce	31	zł. 82 ct.				
		b) w efektach:						
		1) w walucie austr.	1.772	„ 15 „				
		2) w wal. koronowej (400 koron, czyli)	200	„ — „			2.003	97
		Razem					2.053	50

XLVI. Fundacya „Domu ubogich“ w Strzeliskach nowych.

Stan majątku rezerwowego z końcem roku 1896.

	Szczegół.	Ogół.
<i>Stan czynny. Zapas kasowy. a) w gotówce</i>		31 zł. 82 ct.
<i>b) w efektach:</i>		
<i>α) w walucie austriackiej:</i>		
1. 4 ¹ / ₂ % list zastawny Banku krajowego	100 zł. — ct.	
2. 4% książeczki Banku krajowego	7 „ 35 „	
3. 4% książeczki galicyjskiej Kasy oszczędności	1.664 „ 80 „	
<i>β) w walucie koronowej:</i>		
1. 4% listy zastawne Banku krajowego (400 ko- ron, czyli)	200 „ — „	1 972 zł. 15 ct.
Suma stanu czynnego		2.003 zł. 97 ct
<i>Stan bierny.</i>		— „ — „
Czysty stan czynny w walucie austriackiej		2.003 zł. 97 ct.
W porównaniu z takimże stanem z końcem roku 1895		264 „ 22 „
okazuje się przyrost majątku o		1.739 zł. 75 ct.
a mianowicie przybyło: a) gotówce	23 zł. 32 ct.	
b) w efektach	1 716 „ 43 „	
Przyrost jak wyżej		1.739 zł. 75 ct.

Uwaga. Wykazany powyżej zapas z końcem roku 1896 w gotówce 31 zł. 82 ct.
sfruktyfikowano wraz z kwotą pobraną z majątku zarodowego ty-
tułem 10% dochodów za rok 1896, wynoszących 41 „ 12 „
czyli razem gotówkę 72 zł. 94 ct.
z początkiem roku 1897 na rzecz tego majątku (LW. 25.183/97).

W roku 1896 nadesłał Wydział powiatowy w Bóbrce do przechowania w Kasie Wy-
działu krajowego na rzecz majątku rezerwowego dwie książeczki galicyjskiej Kasy
oszczędności.

1. Nr. 4.422 na	1.285 zł. 19 ct.
2. Nr. 83.008 na	379 „ 61 „
razem	1 664 zł. 80 ct.

na których ulokowana kwota służyć ma na odrestaurowanie, ewentualnie na budowę
domu dla ubogich w Strzeliskach nowych (LW. 36.224/96 i LW. 43.423/96).

XLVII. Fundacya ś. p. Piotra Krzczunowicza dla nieuleczalnych chorych i rekonwalescentów.

Rubryka	Pozycja	A) Majątek zarodowy	Należytość		Uiszczenie		Należytość pozostała z końcem roku 1896	
			zł.	ct.	zł.	ct.	zł.	ct.
		Dochody.						
	1	Zapas z początkiem r. 1896 w efektach:						
		a) w walucie koronowej (77.200 koron, czyli) . 38.600 zł. — ct.						
		b) w walucie austriackiej 7 „ 88 „	38.607	88	38.607	88	—	—
		Razem . . .	—	—	38.607	88	—	—
		Wydatki.						
	1	Zapas z końcem roku 1895 w efektach:						
		a) w walucie koronowej (77.200 koron, czyli) . 38.600 zł. — ct.						
		b) w walucie austriackiej 7 „ 88 „	38.607	88	38.607	88	—	—
		Razem . . .	—	—	38.607	88	—	—

Stan majątku zarodowego z końcem roku 1896.

	Szczegół.	Ogół.
<i>Stan czynny.</i> Zapas kasowy w efektach:		
1. 4% listy zastawne galicyjskiego Towarzystwa kredytowego ziemskiego (77.200 koron, czyli)	38.600 zł. — ct.	
2. 4% książeczka wkładkowa Banku krajowego Nr. 7.489 na	7 „ 88 „	38.607 zł. 88 ct.
Suma stanu czynnego		38.607 zł. 88 ct.
<i>Stan bierny.</i>		— „ — „
Czysty stan czynny w walucie austriackiej		38.607 zł. 88 ct.
W porównaniu z takimże stanem z końcem roku 1895		38.607 „ 88 „
stan majątku nie uległ zmianie		— zł. — ct.

XLVII. Fundacya ś. p. Piotra Krzczunowicza dla nieuleczalnych chorych i rekonwalescentów.

Rnbyka	Pozycya	B) Majątek obrotowy	Należyłość		Uiszczenie		Należyłość pozostała z końcem roku 1896	
			zł.	ct.	zł.	ct.	zł.	ct.
		Dochody.						
1		Kupony zrealizowane za rok 1896 od 4% listów zastawnych galic. Towarzystwa kredytowego ziemskiego imiennej wartości 77.200 koron	1.544	—	1.544	—	—	—
2		Odsetki podniesione za rok 1896 z książki wkładowej galic. Banku krajowego Nr. 7.489 na 7 zł. 88 ct.	—	32	—	32	—	—
3		Rozmaite	—	64	—	64	—	—
		<u>Suma dochodów</u>	1.544	96	1.544	96	—	—
4		Zapasy z początkiem r. 1896 w gotówce	—	—	—	01	—	—
		<u>Razem</u>	—	—	1.544	97	—	—
		Wydatki.						
1		Należyłość zaległa z roku 1895.	—	01	—	—	—	01
2		Odsetki wypłacone za rok 1896 dożywotniczce Annie z Sundów Krzczunowiczowej	1.544	32	1.544	31	—	01
3		Rozmaite	—	64	—	64	—	—
		<u>Suma wydatków</u>	1.544	97	1.544	95	—	02
4		Zapasy z końcem roku 1896 w gotówce	—	—	—	02	—	—
		<u>Razem</u>	—	—	1.544	97	—	02

LW. 22.779/1897.

XLVIII. Fundacya im. Józefa Kośvitzky'ego.
Fundusz I. „dla ślepych w Krakowie“.

Rubryka	Pozycja	A) Majątek zarodowy	Należyłość		Uiszczenie		Należyłość pozostała z końcem roku 1896	
			zł.	ct.	zł.	ct.	zł.	ct.
		Dochody.						
	1	Zapaz z początkiem roku 1896 w efektach:						
		a) w wal. austryackiej 1.249 zł. 28 ct.						
		b) w wal. koronowej (700 koron, czyli) . 350 „ — „	—	—	1.599	28	—	—
		Razem . . .	—	—	1.599	28	—	—
		Wydatki.						
	1	Zapaz z końcem r. 1896 w efektach:						
		a) w wal. austryackiej 1.249 zł. 28 ct.						
		b) w wal. koronowej (700 koron, czyli) . 350 „ — „	—	—	1.599	28	—	—
		Razem . . .	—	—	1.599	28	—	—

Stan majątku zarodowego z końcem roku 1896.

	Szczegół.	Ogól.
<i>Stan czynny.</i> Zapaz kasowy w efektach:		
a) w walucie austryackiej:		
1. 4% obligacye galicyjskiej pożyczki krajowej z roku 1891	1,200 zł. — ct.	
2. 4% książeczka Banku krajowego	49 „ 28 „	
b) w walucie koronowej:		
1. 4% obligacye galicyjskiej pożyczki krajowej z roku 1893 (700 koron, czyli)	350 „ — „	1.599 zł. 28 ct.
Suma stanu czynnego		1.599 zł. 28 ct.
<i>Stan bierny</i>		— „ — „
Czysty stan czynny w walucie austryackiej		1.599 zł. 28 ct.
W porównaniu z takimże stanem z końcem roku 1895		1.599 „ 28 „
okazuje się stan majątku niezmienny		— zł. — ct.

XLVIII. Fundacya im. Józefa Koświzky'ego.

Fundusz I. „dla ślepych w Krakowie“.

Rubryka	Pozycya	B) Majątek obrotowy	Należyżość		Uiszczenie		Należyżość pozostała z końcem roku 1896	
			zł.	ct.	zł.	ct.	zł.	ct.
		Dochody.						
	1	Odsetki od efektów:						
		a) od 4% obligacyj galic. pożyczki krajowej z roku 1891.	48	zł.				
		b) od 4% obligacyj galicyjskiej pożyczki krajowej z r. 1893.	14	„	62	—	62	—
		Suma dochodów	62	—	62	—	—	—
	2	Zapasz z początkiem r. 1896 w gotówce	—	—	62	—	—	—
		Razem	—	—	124	—	—	—
		Wydatki.						
	1	Jednorazowe wsparcie dla jednej ślepej w Krakowie za rok 1895.	62	—	62	—	—	—
		Suma wydatków	62	—	62	—	—	—
	2	Zapasz z końcem roku 1896 w gotówce .	—	—	62	—	—	—
		Razem	—	—	124	—	—	—

Uwaga. Wykazanego powyżej zapasu z końcem roku 1896 w gotówce 62 zł. użyto w roku 1897 na jedno jednorazowe wsparcie w myśl postanowienia aktu fundacyjnego.

LW. 26.354/1897.

XLIX. Fundacya im. Józefa Koświtzky'ego.

Fundusz II. „dla wychowanków zakładu sierót pod wezwaniem św. Józefa w Krakowie“.

Rubryka	Pozycya	A) Majątek zarodowy	Należyłość		Uiszczenie		Należyłość pozostała z końcem roku 1896	
			zł.	ct.	zł.	ct.	zł.	ct.
Dochody.								
1		Gotówka pobrana z majątku obrotowego	18	30	18	30	—	—
2		Efekta zakupione w walucie austryackiej	18	30	18	30	—	—
		Suma dochodów	36	60	36	60	—	—
3		Zapas z początkiem r. 1896. w efektach:						
		a) w walucie austr. 2.344 „ 49 „						
		b) w walucie koronowej (1.900 koron czyli) . 950 „ — „	—	—	3.294	49	—	—
		Razem . . .	—	—	3.331	09	—	—
Wydatki.								
1		Gotówka wydana na zakupno efektów .	18	30	18	30	—	—
		Suma wydatków	18	30	18	30	—	—
2		Zapas z końcem roku 1896 w efektach:						
		a) w walucie austr. . 2.362 zł. 79 ct.						
		b) w walucie koron. (1.900 koron. czyli) 950 „ — „	—	—	3.312	79	—	—
		Razem . . .	—	—	3.331	09	—	—

Stan majątku zarodowego z końcem roku 1896.

	Szczegół.	Ogół.
<i>Stan czynny.</i> Zapas kasowy w efektach:		
a) w walucie austryackiej:		
1. 4% obligacye galicyjskiej pożyczki krajowej z roku 1891	2.300 zł. — ct.	
2. 4% książeczki Banku krajowego	62 „ 79 „	
b) w walucie koronowej:		
1. 4% obligacye galicyjskiej pożyczki krajowej z roku 1893 (1.700 koron, czyli)	850 „ — „	
2. 4% listy zastawne Banku krajowego (200 koron, czyli)	100 „ — „	3.312 zł. 79 ct.
Suma stanu czynnego		3.312 zł. 79 ct.
<i>Stan bierny.</i>		— „ — „
Czysty stan czynny w walucie austryackiej		3.312 zł. 79 ct.
W porównaniu z takimże stanem z końcem roku 1895		3.294 „ 49 „
okazuje się przyrost majątku o		18 zł. 30 ct.

XLIX. Fundacya im. Józefa Kośvitzky'ego

Fundusz II. „dla wychowanków zakładu sierót pod wezwaniem św. Józefa w Krakowie“.

Rubryka	Pozycja	B) Majątek obrotowy	Należyłość		Uiszczenie		Należyłość pozostała z końcem roku 1896	
			zł.	ct.	zł.	ct.	zł.	ct.
		Dochody.						
	1	Odsetki od efektów:						
		a) od 4% obligacyj galicyjskiej pożyczki kr. z r. 1891. 92 zł.						
		b) od 4% obligacyj galicyjskiej pożyczki krajowej z roku 1893. 34 „						
		c) od 4% listów zast. Banku krajowego 4 „	130	—	130	—	—	—
		Suma dochodów	130	—	130	—	—	—
	2	Zapasz z początkiem r. 1896 w gotówce	—	—	128	30	—	—
		Razem	—	—	258	30	—	—
		Wydatki.						
	1	Stypendyem dla jednego wychowanka zakładu św. Józefa w Krakowie	110	—	110	—	—	—
	2	Gotówka wydana do majątku zarodowego	18	30	18	30	—	—
		Suma wydatków	128	30	128	30	—	—
	3	Zapasz z końcem roku 1896 gotówce	—	—	130	—	—	—
		Razem	—	—	258	30	—	—

Uwaga. Z wykazanego powyżej zapasu z końcem roku 1896 w gotówce 130 zł.
 część w sumie 110 „
 zarezerwowano na wypłatę w roku 1897 stypendyem, nadanego jednemu wychowankowi zakładu św. Józefa w Krakowie, kształcącemu się w zawodzie ogrodniczym (LW. 57.350/94);
 reszta zaś w kwocie 20 zł.
 przeniesiono z początkiem roku 1897 do majątku zarodowego i na rzecz tego majątku sfruktyfikowano (LW. 2.160/97).

L. Fundacya im. Józefa Koświtzky'ego.
Fundusz III. „dla poprawionych złoczyńców w Krakowie“.

Rubryka	Pozyeya	A) Majątek zarodowy	Należytość		Uiszczenie		Należytość pozostała z końcem roku 1896	
			zł.	ct.	zł.	ct.	zł.	ct.
		Dochody.						
	1	Zapás z początkiem r. 1896 w efektach:						
		a) w walucie austryackiej 1.248 zł. 95 ct.						
		b) w walucie koronowej (700 koron, czyli) . . . 350 „ — „	—	—	1.598	95	—	—
		Razem . . .	—	—	1.598	95	—	—
		Wydatki.						
	1	Zapás z końcem roku 1896 w efektach:						
		a) w walucie austryackiej 1.248 zł. 95 ct.						
		b) w walucie koronowej (700 koron, czyli) . . . 350 „ — „	—	—	1.598	95	—	—
		Razem . . .	—	—	1.598	95	—	—

Stan majątku zarodowego z końcem roku 1896.

	Szczegół	Ogół
<i>Stan czynny. Zapas kasowy w efektach:</i>		
<i>a) w walucie austryackiej:</i>		
1. 4% obligacye galicyjskiej pożyczki krajowej z roku 1891	1.200 zł. — ct.	
2. 4% książeczka Banku krajowego	48 „ 95 „	
<i>b) w walucie koronowej:</i>		
1. 4% obligacye galicyjskiej pożyczki krajowej z roku 1893 (700 koron, czyli)	350 „ — „	1.598 zł. 95 ct.
Suma stanu czynnego		1.598 zł. 95 ct.
<i>Stan bierny</i>		— „ — „
Czysty stan czynny w walucie austryackiej		1.598 zł. 95 ct.
W porównaniu z takimże stanem z końcem roku 1895		1.598 „ 95 „
okazuje się stan majątku niezmieniony		— zł. — ct.

L. Fundacya im. Józefa Koświzky'ego.
Fundusz III. „dla poprawionych złoczyńców w Krakowie“.

Rubryka	Pozycya	B) Majątek obrotowy	Należytość		Uiszczenie		Należytość pozostała z końcem roku 1896	
			zł.	ct.	zł.	ct.	zł.	ct.
		Dochody.						
	1	Odsetki od efektów :						
		a) od 4% obligacyj galicyjskiej pożyczki kraj. z r. 1891. 48 zł. — ct.						
		b) 4% od obligacyj gal. pożyczki krajowej z roku 1893 14 „ „	62	—	62	—	—	—
		Suma dochodów	62	—	62	—	—	—
	2	Zapas z początkiem r. 1896 w gotówce	—	—	62	—	—	—
		Razem	—	—	124	—	—	—
		Wydatki.						
	1	Jedno wsparcie jednorazowe za rok 1895.	62	—	62	—	—	—
		Suma wydatków	62	—	62	—	—	—
	2	Zapas z końcem roku 1896 w gotówce.	—	—	62	—	—	—
		Razem	—	—	124	—	—	—

Uwaga. Wykazanego powyżej zapasu z końcem roku 1896 w gotówce 62 zł. użyto w roku 1897 w myśl postanowienia aktu fundacyjnego na nadanie jednego jednorazowego wsparcia za rok 1896 (LW. 7.326/97).

LW. 26.326/1897.

LI. Fundacya imienia Henryka Straszewskiego „dla ubogich wyrobników w Boguchwale“.

Rubryka	Pozycja	Majątek zarodowy	Należytość		Uiszczenie		Należytość pozostała z końcem roku 1896	
			zł.	ct.	zł.	ct.	zł.	ct.
		Dochody.						
	1	Odsetki od 4% listów zastawnych galicyjskiego Towarz. kredytowego ziemskiego 92 zł. — ct. od tego odsetki bierne — „ 06 „ czysty dochód	91	94	91	94	—	—
	2	Efekta zakupione: a) w wal. austriackiej 100 zł. 42 ct. b) w wal. koronowej (1.000 koron, czyli) 500 „ — „ razem 600 zł. 42 ct. od tego efekta spieniężone w walucie austr. 500 zł. — ct. rzeczywiste przykupno Suma dochodów	100	42	100	42	—	—
	3	Zapaz z początkiem roku 1896: a) w gotówce 89 zł. 77 ct. b) w efektach: α). w walucie austr. 2.226 „ 55 „ β). w walucie koronowej (200 koron, czyli) 100 „ — „ Razem	192	36	192	36	—	—
		Wydatki.						
	1	Gotówka wydana na zakupno efektów 589 zł. 77 ct. od tego za spieniężone efekta 500 „ — „ czysty wydatek	89	77	89	77	—	—
	2	Efekta wydane do winkulacyi w walucie kor. (1.000 kor., czyli) 500 zł. od tego odebrane z winkulacyi w walucie koronowej (1.000 koron, czyli) 500 „ czysty wydatek Suma wydatków	—	—	—	—	—	—
	3	Zapaz z końcem roku 1896: a) w gotówce 91 zł. 94 ct. b) w efektach: α) w wal. austriackiej 1.826 „ 97 „ β) w walucie koronowej (1.200 koron, czyli) : 600 „ — „ Razem	—	—	2.518	91	—	—
		Razem	—	—	2.608	68	—	—

LI. Fundacya imienia Henryka Straszewskiego „dla ubogich wyrobników w Boguchwale“.

Stan majątku z końcem roku 1896.

	Szczegół	Ogół
<i>Stan czynny.</i> Zapas kasowy: a) w gotówce		91 zł. 94 ct
b) w efektach:		
a) w walucie austriackiej:		
1. 4% listy zastawne galic. Towarzystwa kred. ziemskiego	1.700 zł. — ct.	
2. 4% książeczka Banku krajowego	126 „ 97 „	
β) w walucie koronowej:		
1. 4% listy zastawne galicyjskiego Towarzystwa kredytowego ziemskiego (1.200 koron, czyli)	<u>600 „ — „</u>	2.426 „ 97 „
Suma stanu czynnego		2.518 zł. 91 ct
<i>Stan bierny.</i>		<u>— „ — „</u>
Czysty stan czynny w walucie austriackiej		2.518 zł. 91 ct.
W porównaniu z takimże stanem z końcem roku 1895		<u>2.416 „ 32 „</u>
okazuje się przyrost majątku o		<u>102 zł. 59 ct.</u>
a mianowicie przybyło: a) w gotówce	2 zł. 17 ct.	
b) w efektach	<u>100 „ 42 „</u>	
Przyrost jak wyżej		<u>102 zł. 59 ct.</u>

Uwaga. Fundacya ta nie weszła jeszcze w życie, lecz ukonstytuowanie jej jest już w toku. Za-
nim to jednak nastąpi, fruktyfikuje się wszelkie dochody z odsetek od efektów w celu
powiększenia zakładowego majątku.

Wykazany powyżej zapas zkończem roku 1897 w gotówce 91 zł. 94 ct. sfruktyfiko-
wano w powyższym celu z początku roku 1897 (LW. 17.452/97).

LW. 27.246/1897.

LII. Fundusz Ludwiki z hr. Dunin Borkowskich Niezabitowskiej
dla Zboru św. Klaudyi.

Rubryka	Pozycya	Majątek zarodowy	Należytość		Uiszczenie		Należytość pozostała z końcem roku 1896	
			zł.	ct.	zł.	ct.	zł.	ct.
		Dochody.						
	1	Odsetki od efektów:						
		a) od 4% listów zastaw. galicyj. Towarzystwa kredytowego ziemsk. 320 zł.						
		b) od 4% obligacyj gal. pożyczki krajowej z roku 1893. 46 „	366	—	366	—	—	—
		Suma dochodów	366	—	366	—	—	—
	2	Zapasz z początkiem roku 1896 :						
		a) w gotówce 183 zł. — ct.						
		b) w efektach:						
		α.) w walucie austryackiej 33 „ 50 „						
		β) w walucie koronowej (18.300 koron, czyli) 9.150 „ — „	—	—	9.366	50	—	—
		Razem	—	—	9.732	50	—	—
		Wydatki.						
	1	Postruska Julia, przełożona Zboru św. Klaudyi, czysty dochód od kapitału fundacyjnego :						
		a) za II. półrocze roku 1895. 183 zł.						
		b) za I. i II. półrocze r. 1896. 366 „	549	—	549	—	—	—
		Suma wydatków	549	—	549	—	—	—
	2	Zapasz z końcem roku 1896 w efektach:						
		a) w wal. austryackiej 33 zł. 50 ct.						
		b) w wal. koronowej (18.300 koron, czyli) 9.150 „ — „	—	—	9.183	50	—	—
		Razem	—	—	9.732	50	—	—

LII. Fundusz Ludwika z hr. Dunin Borkowskich Niezabitowskiej
dla Zboru św. Klaudyi.

Stan majątku z końcem roku 1896.

	Szczegół.	Ogół.
<i>Stan czynny. Zapas kasowy w efektach:</i>		
<i>a) w walucie austriackiej:</i>		
4% książeczki Banku krajowego	33 zł. 50 ct.	
<i>b) w walucie koronowej:</i>		
1. 4% listy zastawne galicyjskiego Towarzystwa kredytowego ziemskiego (16.000 koron, czyli)	8.000 " — "	
2. 4% obligacje galicyjskiej pożyczki krajowej z roku 1893 (2.300 koron, czyli)	1.150 " — "	9.183 zł. 50 ct.
		<hr/>
Suma stanu czynnego		9.183 zł. 50 ct.

<i>Stan bierny.</i>	<hr/>	" — "
Czysty stan czynny w walucie austriackiej		9.183 zł. 50 ct.

W porównaniu z takimże stanem z końcem roku 1895

	<hr/>	9.366 " 50 "
--	-------	--------------

okazuje się ubytek majątku o 183 zł. — ct.

który jest tylko pozornym, albowiem kwota 183 zł. w gotówce (wykazana w zapasie z początkiem roku 1896 pod poz. 2. a) nie była częścią majątku zakładowego fundacyi, lecz stanowiła dochód z odsetek od efektów tego majątku za II. półrocze 1895, przeznaczonych dla Zboru św. Klaudyi, a po wypłatę tych odsetek zgłosiła się przełożona Zboru, dopiero w pierwszych dniach stycznia 1896.

Uwaga. Odsetki od efektów majątku zakładowego pobiera przełożona Zboru św. Klaudyi, Julia Postruska, na pokrycie wydatków Zboru w dwóch półrocznych ratach, płatnych z dołu dnia 30. czerwca i 31. grudnia, z potrąceniem jednak ewentualnych wydatków nieprzewidzianych (jak odsetki bierne przy zakupnie efektów i t. p.).

LW. 27.682/1897.

LIII. Fundusz emerytury członków sceny polskiej we Lwowie.

Rubryka	Pozycja	A) Majątek zarodowy	Należyłość		Uiszczenie		Należyłość pozostała z końcem roku 1896	
			zł.	ct.	zł.	ct.	zł.	ct.
		Dochody.						
1		Efekta zakupione:						
		a) w walucie austr. 365 zł. 25 ct.						
		b) w walucie koronowej (42.700 kor., czyli) 21.350 „ — „						
		razem 21.715 zł. 25 ct.						
		od tego efekta spieniężone						
		a) w walucie austr. 12.121 zł. 14 ct.						
		b) w walucie koron. (2.000 koron, czyli) 1.000 „ — „ 13.121 „ 14 „	8.594	11	8.594	11	—	—
2		Gotówka przeniesiona z majątku obrotowego	8.117	91	8.117	91	—	—
		Suma dochodów	16.712	02	16.712	02	—	—
3		Zapas z początkiem roku 1896:						
		a) w wal. austr. 168.534 zł. 79 ct.						
		b) w wal. koronowej (159.200 kor., czyli) 79 600 „ — „	—	—	248.134	79	—	—
		Razem	—	—	264.846	81	—	—
		Wydatki.						
1		Gotówka wydana na zakupno efektów w walucie austriackiej . 21.239 zł. 05 ct. od tego gotówka otrzymana za spieniężone efekta w walucie austr. . 13.121 „ 14 „	8.117	91	8.117	91	—	—
		Suma wydatków	8.117	91	8.117	91	—	—
2		Zapas z końcem roku 1896:						
		a) w walucie austr. 156.778 zł. 90 ct.						
		b) w walucie koronowej (199.900 k., czyli) 99.950 „ — „	—	—	256.728	90	—	—
		Razem	—	—	264.846	81	—	—

LIII. Fundusz emerytury członków sceny polskiej we Lwowie.

Stan majątku zarodowego z końcem roku 1896.

	Szczegół.	Ogół.
<i>Stan czynny. Zapas kasowy w efektach:</i>		
<i>a) w walucie austryackiej:</i>		
1. 4 ¹ / ₂ % listy zastawne Banku krajowego	156.350 zł. — ct.	
2 4 ⁰ / ₀ książeczki Banku krajowego	428 „ 90 „	
<i>b) w walucie koronowej:</i>		
1. 4 ⁰ / ₀ listy zastawne galicyjskiego Towarzystwa kredytowego ziemskiego (25.400 koron, czyli)	12.700 „ — „	
2. 4 ⁰ / ₀ listy zastawne Banku krajowego (174.500 koron, czyli)	87.250 „ — „	256.728 zł. 90 ct.
	<hr/>	
Suma stanu czynnego		256.728 zł. 90 ct.
 <i>Stan bierny.</i>		
		<hr/>
		— „ — „
Czysty stan czynny		256.728 zł. 90 ct.
W porównaniu z takimże stanem z końcem roku 1895.		<hr/>
		248.134 „ 79 „
okazuje się przyrost majątku o		<hr/>
		8.594 zł. 11ct.

LIII. Fundusz emerytury członków sceny polskiej we Lwowie.

Rubryka	Pozytywa	B) Majątek obrotowy	Należytość		Uiszczenie		Należytość pozostała z końcem roku 1896	
			zł.	ct.	zł.	ct.	zł.	ct.
		Dochody.						
1		Odsetki od efektów: a) od 4 $\frac{1}{2}$ % listów zastawnych Banku krajowego. . 7.329 zł. 37 ct. b) od 4% listów zast. Banku krajowego . 3.076 " — " c) od 4% listów zast. gal. Tow. kredyt. ziemskiego . . 508 " — " razem . . 10.913 zł. 37 ct. od tego odsetki bierne 45 " 12 "	10.868	25	10.868	25	—	—
2		Wkładki od członków czynnych: a) nale-żytość zale-żległa 10.233 zł. 51 ct. odpisano: 180 " — " 10.053 zł. 51 ct. b) należytość bieżąca . 21.007 " 83 $\frac{1}{2}$ " razem . . 31.061 zł. 33 $\frac{1}{2}$ ct. od tego zwrot nadpłaconej wkładki . . 11 " — "	31.050	33 $\frac{1}{2}$	6.873	20 $\frac{1}{2}$	24.177	13
3		Wkładki od pensyj emerytalnych: a) nale-żytość zale-żgła 255 zł. 08 ct. odpisano: 204 " 02 " 51 zł. 06 ct. b) należytość bieżąca . 409 " 98 "	461	04	460	22	—	8
4		Rozmaite dochody; a) 4% odsetki zwłoki: α) należytość zaległa . 584 zł. 18 ct. odpisano: . 4 " 14 " 580 zł. 04 ct. β) należytość bieżąca . 519 " 60 " b) należytość stemplowa od kwitów, ściąg-nięta z pensyj emerytalnych, wdo-wich i zaopatrzeń c) podatek dochodowy, ściąg-nięty od wy-płaconych, pensyj emerytom d) mylny pobór ściąg-nięty od Gustawa Müllera e) zwrot nadpłaconej pensji emerytalnej	1.099	64	239	45	860	19
		Suma dochodów	43.756	39	18.716	25 $\frac{1}{2}$	25.040	14
5		Zapas z początkiem r. 1896. w gotówce: Razem	—	—	1.630	85 $\frac{1}{2}$	—	—
			—	—	20.347	11	—	—

LIII. Fundusz emerytury członków sceny polskiej we Lwowie.

Rubryka	Pozycja	B) Majątek obrotowy	Należyłość		Uiszczenie		Należyłość pozostała z końcem roku 1896	
			zł.	ct.	zł.	ct.	zł.	ct.
Wydatki.								
1	Emerytury i zaopatrzenia :							
	a)	należyłość zaległa 9 zł. 60 ct.						
	b)	należyłość bieżąca 10.596 „ 83 „	10.606	43	10.559	59	46	84
2	Gotówka przeniesiona do majątku zarodowego		8.117	91	8.117	91	—	—
3	Ekwiwalent za V. dziesięciolecie		464	62 ¹ / ₂	464	62 ¹ / ₂	—	—
4	Koszta administracyjne :							
	a)	ryczałt na administrację przelany do funduszu krajowego 550 zł. — ct.						
	b)	koszta kancelaryjne, stemplowe i inne drobne 13 „ 17 „	563	17	563	17	—	—
5	Różne wydatki							
	a)	C. k. Skarbowi państwa przypadająca należyłość stemplowa i kontraktowa od wkładek wpłaconych przez członków czynnych	97	54	28	21	69	33
	b)	C. k. Skarbowi państwa przypadająca należyłość stemplowa od kwitów na wypłacone emerytury, pensje wdowie i zaopatrzenia	89	33	45	33	44	—
	c)	C. k. Skarbowi państwa zapłacona należyłość podatku dochodowego od wypłaconych emerytur	218	49	218	49	—	—
	d)	nadpłata emerytury W. Urbanowiczównej 2 zł. — ct. i zwrot mylnego poboru G. Müllera 12 „ 64 „	14	64	2	—	12	64
	Suma wydatków		20.172	13 ¹ / ₂	19.999	32 ¹ / ₂	172	81
6	Zapasy z końcem roku 1896 w gotówce		—	—	347	78 ¹ / ₂	—	—
	Razem		—	—	20.347	11	—	—

Stan majątku obrotowego z końcem roku 1896.

	Szczegół.	Ogół.
<i>Stan czynny:</i>		
1. Zapasy kasowy w gotówce	347 zł. 78 ¹ / ₂ ct.	
2. Należyłości czynne:		
a) z lat ubiegłych 8.490 zł. 84 ct.		
b) z roku bieżącego 16.549 „ 30 „	25.040 „ 14 „	25.387 zł. 92 ¹ / ₂ ct.
Suma stanu czynnego		25.387 zł. 92 ¹ / ₂ ct.
<i>Stan bierny. Należyłości bierny</i>		172 „ 81 „
Czysty stan czynny		25.215 zł. 11 ¹ / ₂ ct.

(LW. 34.206/1897).

LIV. Fundacya stypendyjna imienia Józefa Krupacza „dla patentowanych e. k. inwalidów wojskowych“.

Rubryka	Pozycja	A) Majątek zarodowy	Należytość		Uiszczenie		Należytość pozostała z końcem roku 1896	
			zł.	ct.	zł.	ct.	zł.	ct.
		D o c h o d y.						
	1	Zapás z początkiem roku 1896 w efektach w walucie austryackiej	—	—	274	64	—	—
		Razem	—	—	274	64	—	—
		W y d a t k i.						
	1	Zapás z końcem roku 1896 w efektach w walucie austryackiej	—	—	274	64	—	—
		Razem	—	—	274	64	—	—

Stan majątku zarodowego z końcem roku 1896.

	Szczegół.	Ogól.
<i>Stan czynny. Zapas kasowy w efektach w walucie austryackiej:</i>		
1. 5% obligacye jednolitego dłuęu państwa (renta państwowa pa-pierowa)		200 zł. — ct.
2. 4% książeczka galicyjskiej Kasy oszczędności		74 „ 64 „
Suma stanu czynnego		274 zł. 64 ct.
<i>Stan bierny.</i>		— „ — „
Czysty stan czynny w walucie austryackiej		274 zł. 64 ct.
W porównaniu z takimże stanem z końcem roku 1895		274 „ 64 „
okazuje się stan majątku niezmięniiony		— zł. — ct.

LIV. Fundacya stypendyjna imienia Józefa Krupacza „dla patentowanych c. k. inwalidów wojskowych“.

Rubryka	Pozycya	B) Majątek obrotowy	Należyłość		Uiszczenie		Należyłość pozostała z końcem roku 1896	
			zł.	ct.	zł.	ct.	zł.	ct.
		Dochody.						
	1	Odsetki od 5% obligacyj jednolitego dłu- gu państwa (po potrąceniu 16% po- datku dochodowego)		8 40		8 40	—	—
		Suma dochodów		8 40		8 40	—	—
	2	Zapasy z początkiem r. 1896 w gotówce	—	—		12 60	—	—
		Razem	—	—		21 —	—	—
		Wydatki.						
	1	Koszta insercyjne		6 16		6 16	—	—
		Suma wydatków		6 16		6 16	—	—
	2	Zapasy z końcem roku 1896 w gotówce .	—	—		14 84	—	—
		Razem	—	—		21 —	—	—

Uwaga. W roku 1895 ogłoszono konkurs w celu nadania z tej fundacyi jednego stypendyum dla c. i k. patentowanego inwalidy, począwszy od 1. maja 1896, nikt się o nie jednak nie zgłosił. Ogłoszono tedy ponownie konkurs na powyższe stypendyum, począwszy od 9. listopada 1897 (LW. 83.337/96).

Wykazany powyżej zapas z końcem roku 1896 w gotówce 14 zł. 84 ct. sfruktyfikowano w myśl aktu fundacyjnego na rzecz majątku zakładowego fundacyi (LW. 28.206/1897).

LV. Fundusz ś. p. Wiktora z Baworowa hr. Baworowskiego.

Rubryka	Pozycja	A) Majątek zarodowy	Należytość		Uiszczenie		Należytość pozostała z końcem roku 1896	
			zł.	ct.	zł.	ct.	zł.	ct.
		Dochody.						
1		Gotówka pobrana z majątku obrotowego	25.000	—	25.000	—	—	—
2		Efekta zakupione:						
		a) w walucie austr. 181 zł. 62 ct.						
		b) w walucie koron. (51.400 kor., czyli) 25.700 „ — „						
		razem 25.881 zł. 62 ct.						
		od tego spieniężone w walucie anstryackiej 86 „ 12 „ rzeczywiste przykupno	25.795	50	25.795	50	—	—
3		Efekta pobrane z depozytn c. k. Sądu krajowego we Lwowie w walucie anstryackiej	16	68	16	68	—	—
4		Efekta w depozycie:						
		a) c. k. Sądu krajowego we Lwowie						
		α) w walucie austr. 640.950 zł. — ct.						
		β) w walucie koron. (74.000 koron, czyli) 37.000 „ — „ 677.950 zł.						
		b) lwowskiej Filii c. k. Zakładu kredytowego dla handlu i przemysłu w Wiedniu:						
		α) w walucie austr. 403.000 zł.						
		β) w walucie koron. (134.300 koron, czyli) 67.150 zł. 470.150 „						
		razem	1,148.100	—	—	—	1,148.100	—
		Suma dochodów	1,198.912	18	50.812	18	1,148.100	—
5		Zapaz z początkiem roku 1896 w efektach, w walucie anstryackiej	—	—	1.406	26	—	—
		Razem	—	—	52.218	44	—	—

LV. Fundusz ś. p. Wiktora z Baworowa hr. Baworowskiego.

Rubryka	Pozycja	A) Majątek zarodowy	Należyłość		Uiszczenie		Należyłość pozostała z końcem roku 1896	
			zł.	ct.	zł.	ct.	zł.	ct.
		Wydatki.						
1		Gotówka wydana na zakupno efektów . . . 25.086 zł. 12 ct. od tego za spieniężone efekta . . . <u>86 „ 12 „</u> czysty wydatek . . .	25.000	—	25.000	—	—	—
2		Efekta wydane do winkulacyi i przeprowadzone : a) w walucie austr. . . 1.415 zł. 64 ct. b) w walucie koron. (51.400 koron, czyli) <u>25.700 „ — „</u> razem . . 27.115 zł. 64 ct. Od tego pobrane z winkulacyi i przeprowadzone: a) w walucie austr. 1.415 zł. 64 ct. b) w walucie koron. (51.400 koron, czyli) <u>25.700 „ — „ 27.115 „ 64 „</u> czysty wydatek . . .	—	—	—	—	—	—
		Suma wydatków . . .	25.000	—	25.000	—	—	—
3		Zapas z końcem roku 1896 w efektach: a) w wal. austriackiej 1.518 zł. 44 ct. b) w wal. koronowej (51.400 koron, czyli) <u>25.700 „ — „</u> Razem . . .	—	—	27.218	44	—	—
			—	—	52.218	44	—	—

L.V. Fundusz ś. p. Wiktora z Baworowa hr. Baworowskiego.

Stan majątku zarodowego z końcem roku 1896.

	Szczegół.	Ogół.
<i>Stan czynny. Zapas kasowy w efektach:</i>		
<i>a) w walucie austriackiej:</i>		
1. 4 ^o / _o książeczka Ban-		
ku krajowego	1.501 zł. 76 ct.	
2. 4 ^o / _o książeczka gal.		
Kasy oszczędności	<u>16 „ 68 „</u>	1.518 zł. 44 ct.
<i>b) w walucie koronowej:</i>		
4 ^o / _o obligacye pożyczki miasta Lwo-		
wa (o 1.400 koron, czyli)	<u>25.700 „ — „</u>	27.218 zł. 44 ct.
2. Należytości czynne	<u>1,148.100 „ — „</u>	1,175.318 zł. 44 ct.
<i>Stan bierny</i>		<u>— „ — „</u>
Czysty stan czynny		<u>1,175.318 zł. 44 ct.</u>

Uwaga. Oprócz wyżej wykazanego majątku są jeszcze własnością fundacyi dobra, położone w powiecie tarnopolskim i trembowelskim, a mianowicie: Baworów z Zastawiem, Łuka wielka, Myszkowice, Łoszniów z Zagórzem i Krowinką, tudzież grunta w Tarnopolu (7 morg. 910 □ sążni), realność we Lwowie, zbiory naukowe i biblioteka.

Wartości jednak tego majątku spadkowego nie podaje się, ponieważ takowy nie cały jeszcze został zinwentowany i oszacowany.

LV. Fundusz ś. p. Wiktora z Baworowa hr. Baworowskiego.

Rubryka	Pozycyja	B) Majątek obrotowy	Należytość		Uiszczenie		Należytość pozostała z końcem roku 1896	
			zł.	ct.	zł.	ct.	zł.	ct.
		Dochody.						
		I. Dobra ziemskie.						
1		Odsetki od kapitałów:						
		a) od efektów znajdujących się w depozycie c. k. Sądu krajowego	60.935	99				
		b) od efektów znajdujących się w depozycie Filii c. k. Zakładu kred. dla handlu i przemysłu i od kapitałów, chwilowo także lokowanych	56.134	38				
		c) od 4% obligacyj pożyczki miasta Lwowa	514	—				
		razem	117.584	37				
		od tego odsetki bierne	148	49				
		czysty dochód	117.435	88	117.435	88	—	—
2		Czynsze dzierżawne.						
		a) z dóbr	82.549	79	74.509	79	8.040	—
		b) z młynów	11.025	—				
		od tego zwroty korylatywne	1.864	33				
		czysty dochód	9.940	67	9.160	67	780	—
		c) z gruntów w Tarnopolu	392	20	392	20	—	—
		d) z ogrodów	120	—	80	—	40	—
		e) z budynków pokarczemnych	93	—	93	—	—	—
		Suma pozycyi 2.	93.095	66	84.235	66	8.860	—
3		Dochody z lasów	6.801	82				
		od tego zwroty korelatywne	891	70				
		czysty dochód	5.924	12	5.910	12	14	—
		Do przeniesienia	216.455	66	207.581	66	8.874	—

LV. Fundusz ś. p. Wiktora z Baworowa hr. Baworowskiego.

Rubryka	Pozycya	B) Majątek obrotowy	Należytość		Uiszczenie		Należytość pozostała z końcem roku 1896	
			zł.	ct.	zł.	ct.	zł.	ct.
		Z przeniesienia	216.455	66	207.581	66	8.874	—
4		Ze sprzedaży ziemiopłodów	6.412	81	6.412	81	—	—
5		Ze sprzedaży inwentarza żywego 15 873 zł. 30 ct. od tego zwrot korylatywny 20 „ — „						
		czysty dochód	15.853	30	15.853	30	—	—
6		Ze sprzedaży sprzętów i ruchomości	2.996	01	2.996	01	—	—
7		Rozmaite 14.429 zł. 19 ct. od tego zwrot korelatywny 5 „ — „						
		czysty dochód	14.789	39	14.424	19	365	20
8		Chwilowa lokacya kapitałów, na 3% rachunku bieżącym w Banku krajowym	21.174	73	—	—	21.174	73
9		Zaliczki:						
		a) Dr. Stanisław Bieliński na na pokrycie wydatków i należytości za zastępstwo i sprawowanie administracyi masy spadkowej od 21. Grudnia 1894. do 30. Czerwca 1896.	4.063	75	—	—	4.063	75
		b) Kuratorya na wydatki administracyjne w I. kwartale 1897.	12.300	80	—	—	12.300	80
		Suma pozycyi 9.	16.364	55	—	—	16.364	55
10		Depozyta	4.912	08	4.912	08	—	—
		Suma dochodów działu I.	298.958	53	252.180	05	46.778	48
		II. Realność we Lwowie	—	—	—	—	—	—
		Suma dochodów działu II.	—	—	—	—	—	—
		Suma wszystkich dochodów	298.958	53	252.180	05	46.778	48
		Zapas z początkiem roku 1896	—	—	—	—	—	—
		Razem	—	—	252.180	05	—	—

LV. Fundusz ś. p. Wiktora z Baworowa hr. Baworowskiego.

Rnbyka	Pozycya	B) Majątek obrotowy	Należytość		Uiszczenie		Należytość pozostała z końcem roku 1896	
			zł.	ct.	zł	ct.	zł.	ct.
		Wydatki.						
		I. Dobra ziemskie.						
1		Płace i zasługi:						
	a)	Kurator	16.000	—	16.000	—	—	—
	b)	Syndyk	2.250	—	2.250	—	—	—
	c)	Zarządca	1.367	90	1.367	90	—	—
	d)	Kasyer	533	22	533	22	—	—
	e)	Nadleśniczy	470	20	470	20	—	—
	f)	Adjunkt	70	—	70	—	—	—
	g)	Leśniczy	307	90	307	90	—	—
	h)	Inne płace i zasługi:						
	α)	służba folwarczna						
		i dworska	12.558	zł. 57 ct.				
	β)	służba lasowa	7.508	„ 32 „				
		Suma pozycyi I.	41.066	11	41.066	11	—	—
2		Pensye emerytalne i gracye	154	—	154	—	—	—
3		Najem robocizny:						
	a)	na folwarkach	6.937	zł. 71 ct.				
		od tego zwrot korela-						
		tywny	500	„ — „				
		czysty wydatek	6.437	71	6.437	71	—	—
	b)	w lasach	1.670	65	1.670	65	—	—
	c)	w młynach	775	36	775	36	—	—
		Suma pozycyi 3.	8.883	72	8.883	72	—	—
4		Dokupno karmy	3.406	55	3.406	55	—	—
5		Konserwacye i adaptacye budynków						
		tudzież utrzymanie ogrodzeń:						
	a)	odbudowanie spalonego młyna w Ba-	18.049	39	18.049	39	—	—
		worowie i restauracya gorzelni tanże						
	b)	zakupno od dzierżawcy Feiwla Dan-	30.750	—	25.750	—	5.000	—
		knera wewnętrznego urządzenia (wer-						
		ku) młyna amerykańskiego w Bawo-						
	c)	zwykle konserwacye	5.269	zł. 16 ct.				
		od tego zwrot korela-						
		tywny	1.795	„ — „				
		czysty wydatek	3.474	16	3.474	16	—	—
		Suma pozycyi 5.	52.273	55	47.273	55	5.000	—
		Do przeniesienia	105.783	93	100.783	93	5.000	—

LV. Fundusz ś. p. Wiktora z Baworowa hr. Baworowskiego.

Rubryka	Pozycja	B) Majątek obrotowy	Należytość		Uiszczenie		Należytość pozostała z końcem roku 1896	
			zł.	ct.	zł.	ct.	zł.	ct.
		Z przeniesienia	105.783	93	100.783	93	5.000	—
6		Utrzymanie i naprawa sprzętów	770	17	770	17	—	—
7		Koszta kancelaryjne	1.375	77	1.375	77	—	—
8		Asekuracya 2.641 zł. 92 ct. od tego zwrot korela- tywny 208 „ 08 „						
		czysty wydatek	2.433	84	2.433	84	—	—
9		Podatki, daniny i opłaty 36.113 zł. 04 ct. od tego zwrot korela- tywny 4.112 „ 45 „						
		czysty wydatek	32.000	59	32.000	59	—	—
10		Spłata kapitałów i odsetków dłużnych:						
		a) pożyczka w galic. Towarzystwie kre- dytowem ziemskim we Lwowie	11.371	99	2.865	80	8.506	19
		b) pożyczka w c. k. uprz. ogóln. austr. Zakładzie kredytowym ziemskim we Wiedniu, niszczenie 10 242 zł. 40 ct. od tego zwrot korela- tywny 81 „ 34 „						
		czysty wydatek	41.269	15	10.161	06	31.108	09
		Suma pozycyi 10.	52.641	14	13.026	86	39.614	28
11		Chwilowa lokacya ka- pitałów 67.675 zł. 62 ct. od tego zwrot korela- tywny 46.500 „ 89 „						
		czysty wydatek	21.174	73	21.174	73	—	—
12		Zaliczki 89.884 zł. 75 ct. od tego zwrot korela- tywny 73.520 „ 20 „						
		czysty wydatek	16.364	55	16.364	55	—	—
		Do przeniesienia	232.544	72	187.930	44	44.614	28

LV. Fundusz ś. p. Wiktora z Baworowa hr. Baworowskiego.

Rubryka	Pozyeya	B) Majątek obrotowy	Należyłość		Uiszczenie		Należyłość pozostała z końcem roku 1896	
			zł.	ct.	zł.	ct.	zł.	ct.
		Z przeniesienia	232.544	72	187.930	44	44.614	28
13		Rozmaite:						
		a) spłacone pretensye przedsiębiorców i dostawców z czasów przed śmiercią ś. p. fundatora	5.595	95	5.595	95	—	—
		b) zwrot kaucyi Feiwlowi Danknerowi z dawniejszego kontraktu o dzierżawę młyna w Baworowie	500	—	500	—	—	—
		c) komisye, lustracye i detaksacye	2.771	77	2.771	77	—	—
		d) koszta pogrzebu ś. p. fundatora	1.450	—	1.450	—	—	—
		e) koszta pertraktacyi spadkowej	1.400	—	1.400	—	—	—
		f) pomoc kancelaryjna	100	—	100	—	—	—
		g) Leon Fedorowicz, dzierżawca Baworowa, z wzajemnego obrachunku po dzień 30. Czerwca 1896.	146	10	—	—	146	10
		h) Alojzy Morawski, dzierżawca Łuki wielkiej, z wzajemnego obrachunku po dzień 30. Czerwca 1896.	50	78	—	—	50	78
		i) legaty, zapomogi, dyety, koszta podróży, mapy i różne inne 3.012 zł. 52 ct. od tego zwrot korelacyjny 52 „ 85 „						
		czysty wydatek	2.959	67	2.959	67	—	—
		Suma pozycyi 13.	14.974	27	14.777	39	196	88
14		Nadwyżka dochodów, oddana do majątku zarodowego	25.000	—	25.000	—	—	—
15		Depozyta	4.912	08	28	16	4.883	92
		Suma wydatków działu I.	277.431	07	227.735	99	49.695	08
		II. Realność we Lwowie.						
1		Płace:						
		a) administrator zarazem kustosz biblioteki	1.200	94	1.200	94	—	—
		b) Dozorca domu	608	89	608	89	—	—
		c) Kominiarz	58	—	58	—	—	—
		Suma pozycyi I.	1.867	83	1.867	83	—	—
2		Konserwacya budynku	283	67	283	67	—	—
3		Utrzymanie sprzętów	11	77	11	77	—	—
4		Podatki rządowe i gminne	396	87	396	87	—	—
		Suma wydatków działu II.	2.560	14	2.560	14	—	—
		Suma wszystkich wydatków	279.991	21	230.296	13	49.695	08
		Zapas z końcem roku 1896 w gotówce	—	—	21.883	—	—	—
		Razem	—	—	252.180	—	—	—

LV. Fundusz ś. p. Wiktora z Baworowa hr. Baworowskiego.

Stan majątku obrotowego z końcem roku 1896.

	Szczegół.	Ogół.
<i>Stan czynny:</i>		
1. Zapas kasowy w gotówce		21.883 zł. 92 ct.
2. Należitości czynne:		
a) Włodzimierz Ostrowski, dzierżawca Myszkowic, reszta raty półrocznej, płatnej 1. kwietnia 1896	3.000 zł. — ct.	
b) Leon Fedorowicz, dzierżawca Baworowa, jak wyżej	2.500 „ — „	
c) Alojzy Morawski, dzierżawca Łuki wielkiej, jak wyżej	2.540 „ — „	
d) Rosenmann i Spka, dzierżawcy młyna w Krowince, niedopłacony czynsz dzierżawny	780 „ — „	
e) Iwan Struchmańczuk, reszta czynszu za wynajęcie ogrodu owocowego	40 „ — „	
f) Wawrzyniec Komar, za 1/2 sąga drzewa grabowego	6 „ — „	
g) ks. Łopatyński z Baworowa za 2 sągi grabowe (reszta)	8 „ — „	
h) Rosenmann i Spka, dzierżawcy młyna w Krowince, zwrot zapłaconych premij asekuracyjnych	239 „ 68 „	
i) Włodzimierz Ostrowski, dzierżawca Myszkowic, z wzajemnego obrachunku po dzień 30. czerwca 1896	125 „ 52 „	
k) Na 3% rachunku bieżącym w Banku krajowym	21.174 „ 73 „	
l) Dr. Stanisław Bieliński, zaliczka na pokrycie wydatków i należitości za zastępstwo i sprawowanie administracji masy spadkowej	4.063 „ 75 „	
m) Kuratoria, zaliczka na wydatki administracyjne w I. kwartale 1897	12.300 „ 80 „	46.778 „ 48 „
Suma stanu czynnego		68.662 zł. 40 ct.
<i>Stan bierny.</i>		
Należitości bierne:		
a) Feiweł Dankner, reszta należitości za wewnętrzne urządzenie młyna amerykańskiego w Baworowie	5.000 zł. — ct.	
b) Pożyczka hipoteczna w galicyjskiem Towarzystwie kredytowym ziemskim we Lwowie (reszta kapitału)	8.506 „ 19 „	
c) Pożyczka hipoteczna w c. k. uprz. ogóln. austr. Zakładzie kredytowym ziemskim z Wiedniu (reszta kapitału)	31.108 „ 09 „	
d) Leon Fedorowicz, dzierżawca Baworowa, z wzajemnego obrachunku po dzień 30. czerwca 1896	146 „ 10 „	
e) Alojzy Morawski, dzierżawca Łuki wielkiej, jak wyżej	50 „ 78 „	
f) Wpłaty dzierżawców dóbr na fundusz stacyi doświadczałnej	498 „ 25 „	
g) Bonifikacye gorzelniane	4.385 „ 67 „	
Suma stanu biernego		49.695 „ 08 „
Czysty stan czynny		18.967 zł. 32 ct.

LV. Fundusz ś. p. Wiktora z Baworowa hr. Baworowskiego.

Uwagi. 1. Z powyżej wykazanego zapasu kasowego w gotówce w sumie 21.883 zł. 92 ct. stanowią własność obcą — wykazane w należnościach biernych wpłaty dzierżawców dóbr na fundusz stacyi doświadczalnej w kwocie 498 zł 25 ct.

tudzież wypłacone przez c. k. Rząd bonifikacye gorzelniane w kwocie 4.385 „ 67 „

Bonifikacye te zatrzymano na ewentualne pokrycie grzywien za przestępstwa gorzelniane, których dopuścićby się mogli dzierżawcy gorzeln, a za które c. k. Władze skarbowe czynią odpowiedzialnym i właściciela majątku.

Nadto z powodu, że najbliższe dochody za rok 1897 wpłyną dopiero w maju tegoż roku a spodziewane są znaczniejsze wydatki w I. kwartale, zarezerwowano z tegoż zapasu na pokrycie tych wydatków kwotę 17.000 „ — „

razem, jak wyżej 21.883 zł. 92 ct.

2. Oprócz wydanej z majątku obrotowego do majątku zarodowego i na rzecz tegoż majątku sfruktyfikowanej nadwyżki dochodów z roku 1896 w sumie 25.000 zł. — pozostała jeszcze w majątku obrotowym z końcem roku 1896 dalsza nadwyżka w sumie 21.174 zł. 73 ct. Na podstawie uchwały do LW. 19.761/97 nadwyżkę tę ulokowano na 3% rachunku bieżącym w Banku krajowym na rzecz majątku obrotowego ze względu na zamierzoną w roku 1897 spłatę reszty pożyczki w sumie 31.108 zł. 69 ct. w złocie, zaciągniętej w c. k. uprz. ogólu. austr. Zakładzie kredytowym ziemskim w Wiedniu na hipotekę dóbr Krowinka.

LW. 27.681/1897.

LVI. Fundacya Ludwika z hr. Dunin Borkowskich Niezabitowskiej na rzecz „domu pracy“ czyli Towarzystwa Miłosierdzia we Lwowie.

Kubryka	Pozyeya	Majątek zarodowy	Należytość		Uiszczenie		Należytość pozostała z końcem roku 1896	
			zł.	ct.	zł.	ct.	zł.	ct.
		Dochody.						
	1	Gotówka pobrana za spieniężone efekta . . . 24.389 zł. 33 ct. od tego wydana na zakupno efektów . . . 12.393 „ 27 „ czysty dochód . . .	11.996	06	11.996	06	—	—
	2	Odsetki od efektów: a) od 4% listów zastawnych Banku krajowego . . . 177 zł. 63 ct b) od 4% książeczek Banku krajowego . . . 126 „ 31 „	303	94	303	94	—	—
	3	Towarzystwo Miłosierdzia pod godłem „Opatrzności“ we Lwowie, o zwrot bezprocentowej pożyczki na budowę własnego domu (splacalnej w 50-ciu rocznych ratach począwszy od 1. stycznia 1897.)	12.300	—	—	—	12.300	—
		Suma dochodów	24.600	—	12.300	—	12.300	—
	4	Zapaz z początkiem r. 1896. w efektach: a) w walucie sustryackiej 1.413 zł. 08 ct. b) w walucie koronowej (21.900 koron czyli) 10.950 „ — „	—	—	12.363	08	—	—
		Razem	—	—	24.663	08	—	—
		Wydatki.						
	1	Efekta spieniężone: a) w wal. austriackiej . 13.713 zł. 08 ct. b) w walucie koronowej (21.900 koron, czyli) 10.950 „ — „ razem . 24.663 zł 08 ct. od tego zakupione w walucie austriackiej . 12 393 „ 27 „ czysty wydatek	12.269	81	12.269	81	—	—
	2	Towarzystwo Miłosierdzia pod godłem „Opatrzności“ we Lwowie wypożyczony majątek fundacyjny na budowę własnego domu w gotówce.	12.300	—	12.300	—	—	—
		Suma wydatków	24.569	81	24.569	81	—	—
	3	Zapaz z końcem roku 1896 w efektach w walucie austriackiej	—	—	93	27	—	—
		Razem	—	—	24.663	08	—	—

LVI. Fundacya Ludwiki z hr. Dunin Borkowskich Niezabitowskiej na rzecz „domu pracy“ czyli Towarzystwa Miłosierdzia we Lwowie.

Stan majątku z końcem roku 1896.

	Szczegół.	Ogół.
<i>Stan czynny.</i> 1. Zapas kasowy w efektach:		
4 ^o / _o książeczka Banku krajowego	93 zł. 27 ct.	
2. Należności czynne:		
Pożyczka Towarzystwa Miłosierdzia pod godłem „Opatrzności“ we Lwowie, na budowę własnego domu	12.300 zł. — ct.	12.393 zł. 27 ct.
Suma stanu czynnego		12.393 zł. 27 ct.
<i>Stan bierny</i>		— „ — „
Czysty stan czynny		12.393 zł. 27 ct.
W porównaniu z takimże stanem z końcem roku 1895		12.363 „ 08 „
okazuje się przyrost majątku o		30 zł. 19 ct.

Uwaga. Ukonstytuowanie tej fundacyi zostało odroczone z powodu, że majątek zakładowy wy pożyczono w roku 1896 Towarzystwu Miłosierdzia pod godłem „Opatrzności“ we Lwowie na budowę własnego domu.

W tym celu spieniężono wszystkie efekta, majątek zakładowy fundacyi stanowiące, a z uzyskanej gotówki wydano wymienionemu Towarzystwu sumę 12.300 zł. jako bezprocentową pożyczkę, spłacalną w 50-ciu rocznych ratach, począwszy od 1. stycznia 1897 (LW. 83.337/96).

LW. 27.683/1897.

LVII. Fundacya Ludwika z hr. Dunin Borkowskich Niezabitowskiej
 „na rzecz tanich kuchni ludowych we Lwowie“.

Rubryka	Pozycja	A) Majątek zarodowy	Należytość		Uiszczenie		Należytość pozostała z końcem roku 1896	
			zł.	ct.	zł.	ct.	zł.	ct.
		Dochody.						
	1	Efekta zakupione:						
		a) w wal. austriackiej 19 zł. 71 ct.						
		b) w wal. koronowej (500 koron, czyli) 250 „ — „						
		razem 269 zł. 71 ct.						
		od tego efekta spieniężone w walucie austriackiej 264 „ 38 „						
		rzeczywiste przykupno		5 33		5 33	—	—
		Suma dochodów		5 33		5 33	—	—
	2	Zapasz z początkiem r. 1896 w efekta ch:						
		a) w walucie austr. 264 zł. 38 ct.						
		b) w walucie koronowej (20.400 kor., czyli) 10.200 „ — „		—		10.464 38	—	—
		Razem		—		10.469 71	—	—
		Wydatki.						
	1	Gotówka wydana na zakupno efektów 268 zł. 60 ct.						
		od tego za spieniężone efekta 268 „ 60 „						
		czysty wydatek		—		—	—	—
	2	Efekta wydane do wymiany w walucie koronowej (20.400 koron, czyli) 10.200 zł.						
		od tego pobrane z wymiany w walucie koronowej (20.400 koron, czyli) 10.200 „						
		czysty wydatek		—		—	—	—
		Suma wydatków		—		—	—	—
	3	Zapasz z końcem roku 1896 w efektach:						
		a) w walucie austr. 19 „ 71 „						
		b) w walucie koronowej (20.900 kor., czyli) 10.450 „ — „		—		10.469 71	—	—
		Razem		—		10.469 71	—	—

LVII. Fundacya Ludwiki z hr. Dunin Borkowskich Niezabitowskiej
 „na rzecz tanich kuchni ludowych we Lwowie“.

Stan majątku zarodowego z końcem roku 1896.

	Szczegół	Ogół.
<i>Stan czynny. Zapas kasowy w efektach:</i>		
<i>a) w walucie austriackiej:</i>		
1. 4 ^o / _o książeczka Banku krajowego	19 zł. 71 ct.	
<i>b) w walucie koronowej:</i>		
1. 4 ^o / _o listy zastawne Banku krajowego (20.900 koron, czyli)	<u>10.450 „ — „</u>	<u>10.469 zł. 71 ct.</u>
Suma stanu czynnego		10.469 zł. 71 ct.
<i>Stan bierny.</i>		<u>— „ — „</u>
Czysty stan czynny w walucie anstryackiej		10.469 zł. 71 ct.
W porównaniu z takimże stanem z końcem roku 1895		<u>10.464 „ 38 „</u>
okazuje się przyrost majątku o		<u>5 zł. 33 ct.</u>

LVII. Fundacya Ludwiki z hr. Dunin Borkowskich Niezabitowskiej
 „na rzecz tanich kuchni ludowych we Lwowie“.

Rubryka	Pozycya	B) Majątek obrotowy	Należyłość		Uiszczenie		Należyłość pozostała z końcem roku 1896	
			zł.	ct.	zł.	ct.	zł.	ct.
		Dochody.						
	1	Odsetki od 4% listów zastawnych Banku krajowego	418	—	418	—	—	—
		Suma dochodów	418	—	418	—	—	—
	2	Zapasy z początkiem roku 1896:	—	—	—	—	—	—
		Razem	—	—	418	—	—	—
		Wydatki.						
	1	Stemple do aktu fundacyjnego	1	—	1	—	—	—
		Suma wydatków	1	—	1	—	—	—
	2	Zapasy z końcem roku 1896 w gotówce	—	—	417	—	—	—
		Razem	—	—	418	—	—	—

Uwaga. Fundacya ta jest już aktywowaną, a wykazany zapas z końcem roku 1896 w gotówce 417 zł. służyć ma w myśl aktu fundacyjnego na wypłatę jednorazowych zasiłków dla tanich kuchni we Lwowie.

LW. 27.684/1897.

LVIII. Fundusz „na zakupno książek do czytania dla uczniów niższych naukowych zakładów przemysłowych w kraju“.

Rubryka	Pozycja	A) Majątek zarodowy	Należyłość		Uiszczenie		Należyłość pozostała z końcem roku 1896	
			zł.	ct.	zł.	ct.	zł.	ct.
		Dochody.						
	1	Zapasy z początkiem roku 1896 w efektach:						
		a) w walucie austr. 47 zł. 88 ct.						
		b) w walucie koronowej (2.400 koron, czyli) . 1.200 „ — „	—	—	1.247	88	—	—
		Razem	—	—	1.247	88	—	—
		Wydatki.						
	1	Zapasy z końcem roku 1896 w efektach:						
		a) w walucie austr. 47 zł. 88 ct.						
		b) w wal. koronowej (2.400 koron, czyli) 1.200 „ — „	—	—	1.247	88	—	—
		Razem	—	—	1.247	88	—	—

Stan majątku zarodowego z końcem roku 1896.

	Szczegół	Ogół.
<i>Stan czynny.</i> Zapasy kasowy w efektach:		
a) w walucie austriackiej:		
4% książeczki Banku krajowego	47 zł. 88 ct.	
b) w walucie koronowej:		
4 ¹ / ₃ listy zastawne galicyjskiego Banku hipotecznego (2.400 koron, czyli)	1.200 „ — „	1.247 zł. 88 ct.
Suma stanu czynnego		1.247 zł. 88 ct.
<i>Stan bierny</i>		— „ — „
Czysty stan czynny w walucie austriackiej		1.247 zł. 88 ct.
W porównaniu z takimże stanem z końcem roku 1895		1.247 „ 88 „
okazuje się stan majątku niezmienny		— zł. — ct.

LVIII. Fundusz „na zakupno książek do czytania dla uczniów niższych naukowych zakładów przemysłowych w kraju“.

Rubryka	Pozytywa	B) Majątek obrotowy	Należytość		Uiszczenie		Należytość pozostała z końcem roku 1896	
			zł.	ct.	zł.	ct.	zł.	ct.
		D o c h o d y.						
	1	Odsetki od 4% listów zastawnych galic. Banku hipotecznego	48	—	48	—	—	—
		Suma dochodów	48	—	48	—	—	—
	2	Zapas z początkiem roku 1896 w gotówce	—	—	6	40	—	—
		<u>Razem</u>	—	—	54	40	—	—
		W y d a t k i.						
	1	Zapas z końcem roku 1896 w gotówce .	—	—	54	40	—	—
		<u>Razem</u>	—	—	54	40	—	—

Uwaga. Z wykazanego powyżej zapasu z końcem roku 1896 w gotówce 54 zł. 40 ct.
 część w kwocie 50 „ — „
 asygnowano w roku 1897 na zakupno książek do czytania dla uczniów niższych naukowych zakładów przemysłowych w kraju na ręce Arnulfa Nawratila, c. k. starszego inspektora przemysłowego i Członka komisji dla spraw przemysłowych (LW. 6.872/97); resztę w kwocie 4 zł. 40 ct.
 sfruktyfikowano na rzecz majątku zakładowego fundacyi z początkiem roku 1897 (LW. 29.631/1897).

LW. 27.240/1897.

LIX. Fundacya Tytusa Kielanowskiego „dla gminy Kędzierzawce“.

Rubryka	Pozycja	A) Majątek zarodowy	Należytość		Uiszczenie		Należytość pozostała z końcem roku 1896	
			zł.	ct.	zł.	ct.	zł.	ct.
		Dochody.						
	1	Zapasy z początkiem roku 1896 w efektach: w walucie koronowej (20.000 koron, czyli)	—	—	10.000	—	—	—
		Razem	—	—	10.000	—	—	—
		Wydatki.						
	1	Zapasy z końcem roku 1896 w efektach: w walucie koronowej (20.000 koron, czyli)	—	—	10.000	—	—	—
		Razem	—	—	10.000	—	—	—

Stan majątku zarodowego z końcem roku 1896.

	Szczegół.	Ogół.
<i>Stan czynny.</i> Zapas kasowy w efektach w walucie koronowej:		
4% listy zastawne galicyjskiego Towarzystwa kredytowego ziemskiego (20.000 koron, czyli)		10.000 zł
Suma stanu czynnego		10.000 zł.
<i>Stan bierny</i>		— —
Czysty stan czynny w walucie austriackiej		10.000 zł.
W porównaniu z takimże stanem z końcem roku 1895		10.000 „
okazuje się stan majątku niezmieniony		— zł.

Uwaga. Fundacya ta posiada realność położoną w gminie Kędzierzawce, objętą wykazem hipotecznym l. 240 gminy katastralnej Kędzierzawce (LW. 58.602/95), która nie jest oszacowana, zatem wartości jej nie wykazano w stanie majątku z końcem roku 1896.

LIX. Fundacya Tytusa Kielanowskiego „dla gminy Kędzierzawce“.

Rubryka	Pozytywa	B) Majątek obrotowy	Należytość		Uiszczenie		Należytość pozostała z końcem roku 1896	
			zł.	ct.	zł.	ct.	zł.	ct.
		Dochody.						
	1	Odsetki od 4% listów zastawnych gal. Towarzystwa kredytowego ziem.	400	—	400	—	—	—
		Suma dochodów . . .	400	—	400	—	—	—
	2	Zapás z początkiem roku 1896 w gotówce	—	—	200	—	—	—
		<u>Razem . . .</u>	—	—	600	—	—	—
		Wydatki.						
	1	Dotacya na utrzymanie S.S. Służebniczek i ochronki w Kędzierzawcach . . .	400	—	400	—	—	—
	2	Rozmaite wydatki (stemple, porto pocztowe i t. p.)	5	05	5	05	—	—
		Suma wydatków . . .	405	05	405	05	—	—
	3	Zapás z końcem roku 1896 w gotówce.	—	—	194	95	—	—
		<u>Razem . . .</u>	—	—	600	—	—	—

Uwaga. Wykazany powyżej zapas z końcem roku 1896 w gotówce 194 zł. 95 ct., służy na pokrycie rat kwartalnych, dotacyi na utrzymanie S.S. Służebniczek i ochronki w Kędzierzawcach, płatnych dnia 1. stycznia i 1. kwietnia 1897 z góry (LW. 11.218/96); albowiem odsetki od efektów majątku zarodowego, pokrywać mające wydatek z tytułu wymienionej dotacyi, wpłyną w ratach półrocznych z dołu dnia 30. czerwca i 31. grudnia 1897 roku.

LW. 27.249/1897.

LX. Fundacya Tytusa Kielanowskiego „dla gminy Żuratyn“.

Rubryka	Pozytywa	A) Majątek zarodowy	Należytość		Uiszczenie		Należytość pozostała z końcem roku 1896	
			zł.	ct.	zł.	ct.	zł.	ct.
		Dochody.						
	1	Zapasy z początkiem r. 1896 w efektach w walucie koronowej (20.000 koron, czyli)	—	—	10.000	—	—	—
		Razem	—	—	10.000	—	—	—
		Wydatki.						
	1	Zapasy z końcem roku 1896 w efektach: w walucie koronowej (20.000 koron, czyli)	—	—	10.000	—	—	—
		Razem	—	—	10.000	—	—	—

Stan majątku zarodowego z końcem roku 1896.

	Szczegół	Ogół
<i>Stan czynny.</i> Zapasy kasowy w efektach w walucie koronowej:		
4% listy zastawne galicyjskiego Towarzystwa kredytowego ziemskiego (20.000 koron, czyli)		10.000 zł.
Suma stanu czynnego		10.000 „
<i>Stan bierny</i>		
		— „
Czysty stan czynny w walucie austriackiej		10.000 zł.
W porównaniu z takimże stanem z końcem roku 1895.		10.000 „
okazuje się stan majątku niezmienny		— zł.

Uwaga. Fundacya ta posiada realność położoną w gminie Żuratyn, objętą wykazem hipotecznym l. 199 gminy katastralnej Żuratyn (LW. 58.602/95), która nie jest oszacowana, zatem wartości jej nie wykazano w stanie majątku z końcem roku 1896.

LX. Fundacya Tytusa Kielanowskiego „dla gminy Żuratyn“.

Rubryka	Pozycja	B. Majątek obrotowy	Należyłość		Uiszczenie		Należyłość pozostała z końcem roku 1896	
			zł.	ct.	zł.	ct.	zł.	ct.
		Dochody.						
	1	Odsetki od 4% listów zastawnych galic. Towarzystwa kredytowego ziemskiego	400	—	400	—	—	—
		Suma dochodów . . .	400	—	400	—	—	—
	2	Zapás z początkiem r. 1896 w gotówce	—	—	200	—	—	—
		<u>Razem . . .</u>	—	—	600	—	—	—
		Wydatki.						
	1	Dotacya na utrzymanie S.S. Służebniczek i ochronki w Żuratynie . . .	400	—	400	—	—	—
	2	Rozmaite wydatki (stemple, porto pocztowe i t. p.)	5	05	5	05	—	—
		Suma wydatków . . .	405	05	405	05	—	—
	3	Zapás z końcem roku 1896 w gotówce :	—	—	194	95	—	—
		<u>Razem . . .</u>	—	—	600	—	—	—

Uwaga. Wykazany powyżej zapas z końcem roku 1896 w gotówce 194 zł. 95 ct. służy na pokrycie rat kwartalnych dotacyi na utrzymanie S.S. Służebniczek i ochronki w Żuratynie, płatnych dnia 1. stycznia i 1. kwietnia 1897 z góry (LW. 11.218/96); albowiem odsetki od efektów majątku zarodowego, pokrywać mające wydatek z tytułu wymienionej dotacyi, wpłyną w ratach półrocznych z dołu dnia 30. czerwca i 31. grudnia 1897.

LW. 27.248/1897.

LXI. Fundacya ś. p. Tytusa Kielanowskiego „dla nieuleczalnych chorych chrześcian we Lwowie“.

Rubryka	Pozycya	A) Majątek zarodowy	Należytość		Uiszczenie		Należytość pozostała z końcem roku 1896	
			zł.	ct.	zł.	ct.	zł.	ct.
		Dochody.						
	1	Gotówka za spieniężoną książeczkę kasy oszczędności z odsetkami	1.301	55	1.301	55	—	—
	2	Efekta zakupione:						
		a) w walucie austr. — zł.75 ct.						
		b) w walucie koron. (2.100 koron, czyli) 1.050 „ — „	1.050	75	1.050	75	—	—
		Suma dochodów	2.352	30	2.352	30	—	—
	3	Zapasy z początkiem roku 1896 w efektach:						
		a) w walucie austriackiej 1.177 zł. 35 ct.						
		b) w walucie koronowej (120.600 koron, czyli) 60.300 „ — „	—	—	61.477	35	—	—
		Razem	—	—	63.829	65	—	—
		Wydatki.						
	1	Efekta spieniężone w walucie austriackiej	1.177	35	1.177	35	—	—
	2	Gotówka wypłacona dożywotnicze fundacyi z tytułu odsetek od skonwertowanych efektów	190	95	190	95	—	—
	3	Gotówka wydana do majątku obrotowego z tytułu jak wyżej	84	—	84	—	—	—
	4	Gotówka wydana na zakupno efektów	1.026	60	1.026	60	—	—
		Suma wydatków	2.478	90	2.478	90	—	—
	5	Zapasy z końcem roku 1896 w efektach:						
		a) w walucie austriackiej — zł. 75 ct.						
		b) w walucie koronowej (122.700 koron, czyli) 61.350 „ — „	—	—	61.350	75	—	—
		Razem	—	—	63.829	65	—	—

LXI. Fundacya ś. p. Tytusa Kielanowskiego „dla nieuleczalnych chorych chrześcian we Lwowie“.

Stan majątku zarodowego z końcem roku 1896.

	Szczegół.	Ogół.
<i>Stan czynny. Zapas kasowy w efektach:</i>		
<i>a) w walucie austryackiej:</i>		
4 ⁰ / ₀ książeczka Banku krajowego Nr. 10.859	— zł. 75 ct.	
<i>b) w walucie koronowej:</i>		
1. 4 ⁰ / ₀ listy zastawne Banku krajowego (2.100 ko-		
ron, czyli)	1.050 „ — „	
2. 4 ⁰ / ₀ listy zastawne galicyjskiego		
Towarzystwa kredytowego ziemskiego		
(120.600 koron, czyli)	<u>60.300 „ — „</u>	61.350 zł. 75 ct.
<i>Stan bierny</i>		<u>— „ — „</u>
Czysty stan czynny w walucie austryackiej		61.350 zł. 75 ct.
W porównaniu z takimże stanem z końcem roku 1895		<u>61.477 „ 35 „</u>
okazuje się ubytek majątku o		<u>126 zł. 60 ct.</u>
a mianowicie 1) przybyło:		
a) Odsetki od zrealizowanych książeczek wkładcowych galicyjskiej kasy oszczędności w kwocie	124 zł. 20 ct.	
b) Różnica pomiędzy imienną wartością a ceną zakupną 2.100 koron listów zastawnych Banku krajowego	<u>24 „ 15 „</u>	148 zł. 35 ct.
2) ubyło: a) wypłacona kwota dożywotnicze.	190 zł. 95 ct.	
b) przeniesiono do majątku obrotowego	<u>84 „ — „</u>	274 „ 95 „
Ogółem ubytek jak wyżej o kwotę		<u>126 zł. 60 ct.</u>

LXI. Fundacya ś. p. Tytusa Kielanowskiego „dla nieuleczalnych chorych chrześcian we Lwowie.

Rubryka	Pozycja	B) Majątek obrotowy	Należyłość		Uiszczenie		Należyłość pozostała z końcem roku 1896	
			zł.	ct.	zł.	ct.	zł.	ct.
		Dochody.						
1	Odsetki od efektów:							
	a) 4% od 2.100 kor. listów zast. Banku krajowego za czas od 1. Czerwca do 31. Grudnia 1896.	22 zł. 85 ct.						
	b) 4% od 120.600 kor., listów zast. gal. Towarzystwa kredytowego ziemskiego za lata 1895 i 1896	4.824 „ — „	4.846	85	4.846	85	—	—
2	Efekta zakupione		4.930	85	4.930	85	—	—
	Suma dochodów		9.777	70	9.777	70	—	—
3	Zapas z początkiem roku 1896		—	—	—	—	—	—
	Razem		—	—	9.777	70	—	—
		Wydatki.						
1	Gotówka wydana na zakupno efektów		4.846	85	4.846	85	—	—
	Suma wydatków		4.846	85	4.846	85	—	—
2	Zapas z końcem roku 1896 w 4% książeczce wkładowej Banku krajowego Nr. 10.408.		—	—	4.930	85	—	—
	Razem		—	—	9.777	70	—	—

Uwaga. Dożywotniczka fundacyi p. Aniela z Polanowskich Kielanowska zrzekła się swych praw na korzyść fundacyi. Odsetki od kapitału fundacyjnego ulokowane chwilowo, posłużą na opłacenie w rekursie będącej należyłości skarbowej i na cele fundacyjne.

LXII. Fundacya im. Władysława Tyzenhauza.

Rubryka	Pozycya	Majątek zarodowy	Należytość		Uiszczenie		Należytość pozostała z końcem roku 1896	
			zł.	ct.	zł.	ct.	zł.	ct.
Dochody.								
1		Kapitał fundacyjny złożony na cele publiczne, a przeznaczony aktem fundacyjnym dla wychowanków obojga plemi Zakładu ciemnych we Lwowie w efektach w walucie anstryackiej . . .	2.943	43	2.943	43	—	—
2		Efakta zakupione: a) w walucie anstryackiej . . . 22 zł. 84 ct. b) w walucie koronowej (5 900 koron, czyli) . . . 2.950 „ — „ razem . . . 2.972 zł. 84 ct. od tego spieniężone w walucie anstryackiej . . . 2.943 „ 43 „ rzeczywiste przykupno . . .	29	41	29	41	—	—
3		Gotówka pobrana za spieniężone efekta . . . 2.943 zł. 43 ct. od tego wydana na zakupno efektów . . . 2.916 „ 79 „ czysty dochód . . .	26	64	26	64	—	—
4		Odsetki od efektów: a) od 4% listów zastawnych Banku kraj. . . 118 zł. — ct. b) od 4% książeczki Banku krajowego . . . 16 „ 30 „ razem . . . 134 zł. 30 ct. od tego odsetki bierne . . . 42 „ 94 „ czysty dochód . . .	91	36	91	36	—	—
		Suma dochodów . . .	3.090	84	3.090	84	—	—
5		Zapasy z początkiem roku 1896. . .	—	—	—	—	—	—
		Razem . . .	—	—	3.090	84	—	—
Wydatki.								
1		Różne wydatki (stemple i t. p.). . .	7	11	7	11	—	—
		Suma wydatków . . .	7	11	7	11	—	—
2		Zapasy z początkiem roku 1896: a) w gotówce . . . 110 zł. 89 ct. b) w efektach: 1) w walucie austr. . . 22 „ 84 „ 2) w walucie koron. (5.900 koron, czyli) . . . 2.950 „ — „ Razem . . .	—	—	3.083	73	—	—
		Razem . . .	—	—	3.090	84	—	—

LXII. Fundacya im. Władysława Tyzenhauza.

Stan majątku z końcem roku 1896.

	Szczegół.	Ogół.
<i>Stan czynny.</i> Zapas kasowy: a) w gotówce		110 zł. 89 ct.
b) w efektach:		
α) w walucie austryackiej:		
4% książeczka Banku krajowego	22 zł. 84 ct.	
β) w walucie koronowej:		
4% listy zastawne Banku krajowego (5.900 ko-		
ron, czyli)	2.950 „ — „	2.972 „ 84 „
	Suma stanu czynnego	3.083 zł. 73 ct
<i>Stan bierny.</i>		— „ — „
Czysty stan czynny w walucie austryackiej		3.083 zł. 73 ct.

Uwaga. Fundacya ta, oddana w zarząd Wydziału krajowego z przeznaczeniem za cele publiczne, weszła w życie z końcem roku 1896, a uchwałą Wydziału krajowego z dnia 8. maja 1896 (LW. 19.556/96) postanowiono, że czyste stałe dochody, z których jednakże co roku przynajmniej kwota 10 zł. użytą być ma na powiększenie majątku zakładowego, służyć mają na wsparcia dla wychowanków Zakładu ciemnych we Lwowie obojga płci, którzy opuszczają Zakład po ukończeniu wykształcenia, a nie mają żadnego utrzymania.

W roku 1896 nie nadano żadnego wsparcia, zatem w myśl aktu fundacyjnego wykazany powyżej zapas z końcem roku 1896 w gotówce 110 zł. 89 ct. sfruktyfikowano z początkiem roku 1897, w celu powiększenia majątku zakładowego (LW. 29.615/97).

LW. 27.685/1897).

LXIII. Fundacya ks. Karoliny z ks. Ponińskich Lubomirskiej „na utrzymanie i wychowanie 12 sierót w zakładzie św. Heleny we Lwowie“.

Rubryka	Pozycja	Majątek zarodowy	Należyłość		Uiszczenie		Należyłość pozostała z końcem roku 1896	
			zł.	ct.	zł.	ct.	zł.	ct.
		Dochody.						
1		Kapitał fundacyjny przesłany przez c. k. Sąd obwodowy w Przemyśle:						
		a) w gotówce 16 zł. 35 ct.						
		b) w efektach w walucie austryackiej . . . 18.300 „ — „	18.316	35	18.316	35	—	—
2		Odsetki od efektów:						
		a) od 4 ¹ / ₂ % listów zastaw. Banku hipot. 180 zł. — ct.						
		b) od 4% listów zast. Banku kraj. . . . 18 „ — „						
		c) od 4% obligacyj galic. propinacyi . . 188 „ — „						
		razem 384 zł. — ct.						
		od tego odsetki bierne . . . 10 „ 90 „						
		czysty dochód	373	10	373	10	—	—
		Suma dochodów	18.689	45	18.689	45	—	—
3		Zapas z początkiem roku 1896	—	—	—	—	—	—
		Razem	—	—	18.689	45	—	—

LXIII. Fundacya ks. Karoliny z ks. Ponińskich Lubomirskiej „na utrzymanie i wychowanie 12 sierót w zakładzie św. Heleny we Lwowie“.

Rubryka	Pozytywa	Majątek zarodowy	Należytość		Uiszczenie		Należytość pozostała z końcem roku 1896	
			zł.	ct.	zł.	ct.	zł.	ct.
Wydatki.								
1		Przełożonej Zakładu św. Heleny we Lwowie tytułem przypadającej temuż Zakładowi za II-gie półrocze 1896 raty odsetek od kapitału zakładowego fundacyi	373	10	373	10	—	—
2		Efakta spieniężone w walucie austriackiej 1.000 zł. — ct od tego zakupione:						
	a)	w walucie austr. 24 zł. 55 ct.						
	b)	w walucie koron., (1.800 koron, czyli) 900 „ — „ 924 „ 55 „						
		czysty wydatek	75	45	75	45	—	—
3		Gotówka wydana na zakupno efektów 903 zł. 85 ct. od tego za spieniężone efekta 887 „ 50 „						
		czysty wydatek	16	35	16	35	—	—
4		Efakta wydane do winkulacyi w walucie austriackiej 17.300 zł. — ct. od tego odebrane z winkulacyi 17.300 „ — „						
		czysty wydatek	—	—	—	—	—	—
		Suma wydatków	464	90	464	90	—	—
5		Zapas z końcem roku 1896 w efektach:						
	a)	w walucie austriackiej 17.324 zł. 55 ct.						
	b)	w walucie koronowej (1.800 koron, czyli) 900 „ — „			18.224	55	—	—
		Razem	—	—	18.689	45	—	—

LXIII. Fundacya ks. Karoliny z ks. Ponińskich Lubomirskiej „na utrzymanie i wychowanie 12. sierót w zakładzie św. Heleny we Lwowie“.

Stan majątku zarodowego z końcem roku 1896.

	Szczegół	Ogół.
<i>Stan czynny. Zapas kasowy w efektach:</i>		
<i>a) w walucie austriackiej:</i>		
1. 4 ⁰ / ₁₀₀ obligacye galic. propinacyi	9.300 zł. — ct.	
2. 4 ¹ / ₂ ⁰ / ₁₀₀ listy zastawne galicyjskiego Banku hipotecznego	8.000 „ — „	
3. 4 ⁰ / ₁₀₀ książeczka Banku krajowego	24 „ 55 „	
<i>b) w walucie koronowej:</i>		
4 ⁰ / ₁₀₀ listy zastawne Banku krajowego (1.800 koron, czyli)	900 „ — „	18 224 zł. 55 ct.
	<hr/>	
Suma stanu czynnego		18.224 zł. 55 ct.
<i>Stan bierny.</i>		<hr/> — „ — „
		<hr/>
Czysty stan czynny w walucie austriackiej		18.224 zł. 55 ct.

Uwaga. Zanim będące w toku ukonstytuowanie tej fundacyi nastąpi, asygnuje Wydział krajowy czysty dochód z odsetek od efektów majątku zakładowego w ratach półrocznych na utrzymanie i wychowanie 12 sierót w Zakładzie św. Heleny we Lwowie na ręce przełożonej tegoż Zakładu.

LW. 27.659/1897.

LXIV. Fundacya Maryem Gewürtzowej „na rzecz ubogich izraelitów
miasta Dębicy“

Rubryka	Pozycja	Majątek zarodowy	Należyżość		Uiszczenie		Należyżość pozostała z końcem roku 1896	
			zł.	ct.	zł.	ct.	zł.	ct.
		Dochody.						
1	Kapitał fundacyjny:							
	a) w gotówce	101 zł. 96 ct.						
	b) w efektach w walucie austriackiej	1.100 „ — „	1.201	96	1.201	96	—	—
2	Efekta zakupione:							
	a) w walucie austriackiej	25 zł. 40 ct.						
	b) w walucie koronowej (200 koron, czyli)	100 „ — „	125	40	125	40	—	—
3	Odsetki od efektów:							
	a) od 5% obligacyj jednolitego dłuęu Tarnostwa	46 zł. 20 ct.						
	b) od 4% listów zast. galic. Banku hipotecz.	2 „ — „						
	c) od 4% ksiąęczek Tarnowskiej kasy oszczędności	— „ 32 „						
	razem	48 zł. 52 ct.						
	od tego odsetki bierne	1 „ 82 „						
	czysty dochód		46	70	46	70	—	—
	Suma dochodów		1.374	06	1.374	06	—	—
4	Zapas z początkiem roku 1896		—	—	—	—	—	—
	Razem		—	—	1.374	06	—	—

Uwaga. Część kapitału fundacyjnego (wykazaną pod poz. 1. a) w gotówce 101 zł. 96 ct. nadesłał pierwotnie c. k. Sąd powiatowy w Dębicy w dwóch ksiąęczkach wkładekowych Tarnowskiej kasy oszczędności w łącznej sumie 101 zł. 96 ct. Ksiąęczki te jednak później spieniężono i uzyskano kapitał, jak wykazano wyżej pod poz. 1. a. w gotówce (LW. 36.147/96 i LW. 57.560/96).

LXIV. Fundacya Maryem Gewürtzowej „na rzecz ubogich izraelitów miasta Dębicy“.

Rubryka	Pozycja	Majątek zarodowy	Należytość		Uiszczenie		Należytość pozostała z końcem roku 1896	
			zł.	ct.	zł.	ct.	zł.	ct.
Wydatki.								
1	Gotówka wydana na zakupno efektów		122	75	122	75	—	—
2	„ „ „ zapłacenie taksy depozytowej		3	56	3	56	—	—
3	Różne wydatki — zł. 40 ct. od tego zwrotu — „ 20 „		—	20	—	20	—	—
	czysty wydatek		—	20	—	20	—	—
	Suma wydatków		126	51	126	51	—	—
4	Zapasy z końcem roku 1896:							
	a) w gotówce 22 zł. 15 ct.							
	b) w efektach:							
	α) w walucie austr. 1.125 „ 40 „							
	β) w walucie koron. (200 koron, czyli) 100 „ — „		—	—	1.247	55	—	—
	Razem		—	—	1.374	06	—	—

Stan majątku zarodowego z końcem roku 1896.

	Szczegół.	Ogół.
<i>Stan czynny.</i> Zapas kasowy a) w gotówce		22 zł. 15 ct.
b) w efektach:		
α) w walucie austriackiej:		
1. 5% obligacje jednolitego długu Państwa (renta papierowa)	1.100 zł. — ct.	
2. 4% książeczka Banku krajowego	25 „ 40 „	
β) w walucie koronowej:		
1. 4% listy zastawne galicyjskiego Banku hipotecznego (200 koron, czyli)	100 „ — „	1.225 „ 40 „
Suma stanu czynnego		1.247 zł. 55 ct.
<i>Stan bierny.</i>		— „ — „
Czysty stan czynny w walucie austriackiej		1.247 zł. 55 ct.

Uwaga. Fundacya ta nie jest jeszcze ukonstytuowaną, a zanim to nastąpi, fruktyfikuje się wszelkie dochody w celu pomnożenia majątku zakładowego. — W tym też celu sfruktyfikowano w roku 1897 wykazany powyżej z końcem roku 1896, zapas w gotówce 22 zł. 15 ct. (LW. 29.923/97).

LXV. Depozyta gminne serwitutowe.

Kubryka	Pozycja	D o c h o d y	Należytość		Uiszczenie		Należytość pozostała z końcem roku 1896	
			zł.	ct.	zł.	ct.	zł.	ct.
I.	1	Kapitały odebrane w zarząd	39	94 ¹ / ₂	39	94 ¹ / ₂	—	—
II.	1	Odsetki od 4¹/₂% listów zastawnych Baku krajowego	5.861	24	5.861	24	—	—
	2	„ „ 4% list. zast. Banku krajow.	3.868	11	3.868	11	—	—
	3	„ „ 4% obligacyj pożyczki krajowej z roku 1893.	4.004	—	4.004	—	—	—
III.	1	Efekta zakupione: 4% oblig. pożyczki kraj. z r. 1893. (20.000 kor. czyli)	10.000	—	10.000	—	—	—
	2	4% listy Banku krajowego (61.500 koron, czyli)	30.750	—	30.750	—	—	—
	3	4% książeczki Banku krajowego	206	96	206	96	—	—
IV.	1	Gotówka ze spieniężenia: 4% książeczek Banku krajowego	14	68	14	68	—	—
	2	4 ¹ / ₂ % listów Banku krajowego	7.083	75	7.083	75	—	—
	3	4 ¹ / ₂ % listów Banku krajowego wylosowanych	11.400	—	11.400	—	—	—
	4	4% listów Banku krajowego	7.117	50	7.117	50	—	—
	5	4% listów Banku krajowego wylosowanych	1.100	—	1.100	—	—	—
	6	4% obligacyj pożyczki krajowej z roku 1893	150	—	150	—	—	—
		Suma dochodów	81.596	18 ¹ / ₂	81.596	18 ¹ / ₂	—	—
V.		Zapas z początkiem r. 1896:						
	1	a) w gotówce . . . 14.106 zł 98 ct.						
	2	b) w efektach:						
		α) 4% obligacye pożyczki krajowej z r. 1893. (222.800 koron, czyli) 111.400 zł. — ct.						
		β) 4 ¹ / ₂ % listy Banku kraj. 137.500 „ — „						
		γ) 4% listy Banku kraj. (165.800 koron, czyli) 82.900 „ — „						
		δ) 4% książeczki Banku kraj. 153 „ 54 „ 331.953 „ 54 „			346.060	52	—	—
		Razem	—	—	427.656	76 ¹ / ₂	—	—

LXV. Depozyta gminne serwitutowe.

Rubryka	Pozycja	W y d a t k i	Należytość		Uiszczenie		Należytość pozostała z końcem roku 1896	
			zł.	ct.	zł.	ct.	zł.	ct.
I.	1	Kapitały wydane: w gotówce . . .	5.300	01 ¹ / ₂	5.300	01 ¹ / ₂	—	—
	2	w 4 ⁰ / ₀ obligacjach pożyczki krajowej z roku 1893 (36.300 koron czyli)	18.150	—	18.150	—	—	—
	3	w 4 ⁰ / ₀ książeczkach Banku krajowego	266	47	266	47	—	—
II.		Zwroty za kupony:						
	1	od 4 ⁰ / ₀ listów Banku krajowego .	150	97	150	97	—	—
	2	„ 4 ⁰ / ₀ obligacyj pożyczki krajowej z roku 1893.	109	03	109	03	—	—
III.		Gotówka na zakupno:						
	1	4 ⁰ / ₀ oblig. pożyczki krajowej z r. 1893	9.763	70	9.763	70	—	—
	2	4 ⁰ / ₀ listów Banku krajowego . . .	30.076	65	30.076	65	—	—
	3	4 ⁰ / ₀ książeczek Banku krajowego .	206	96	206	96	—	—
IV.		Efakta spieniężone:						
	1	4 ⁰ / ₀ książeczka Banku krajowego .	14	68	14	68	—	—
	2	4 ¹ / ₂ ⁰ / ₀ listy Banku krajowego .	7.050	—	7.050	—	—	—
	3	4 ¹ / ₂ ⁰ / ₀ listy Banku kraj. wylosowane	11.400	—	11.400	—	—	—
	4	4 ⁰ / ₀ listy Banku krajowego (14.600 koron, czyli)	7.300	—	7.300	—	—	—
	5	4 ⁰ / ₀ listy Banku krajowego wylosowane (2.200 koron, czyli)	1.100	—	1.100	—	—	—
	6	4 ⁰ / ₀ obligacje pożyczki krajowej z r. 1893 wylosowane (300 koron, czyli)	150	—	150	—	—	—
V.	1	Rozmaite: (podatek zapłacony przy zakupie efektów)	—	30	—	30	—	—
		Suma wydatków	91.038	77 ¹ / ₂	91.038	77 ¹ / ₂	—	—
		Do przeniesienia	91.038	77 ¹ / ₂	91.038	77 ¹ / ₂	—	—

LXV. Depozyta gminne serwitutowe.

Rubryka	Pozycja	W y d a t k i	Należytość		Uiszczenie		Należytość pozostała z końcem roku 1896	
			zł.	ct.	zł.	ct.	zł.	ct.
		Z przeniesienia . . .	91.038	77 ¹ / ₂	91.038	77 ¹ / ₄	—	—
VI.		Zapras z końcem roku 1896 :						
	1	a) w gotówce 9.138 zł. 58 ct.						
	2	b) w efektach:						
		a) 4 ⁰ / ₀ obligacye pożyczki krajowej z roku 1893 (206.200 koron, czyli) 103.100 zł. — ct.						
		β) 4 ¹ / ₂ ⁰ / ₀ listy Banku kraj. 119.050 " — "						
		γ) 4 ⁰ / ₀ listy Banku krajowego (210.500 koron, czyli) 105.250 " — "						
		δ) 4 ⁰ / ₀ książeczki Banku kraj. 79 " 35 " 327.479 " 35 "	—	—	336.617	93	—	—
		Razem . . .	—	—	427.656	70 ¹ / ₂	—	—

Stan depozytów serwitutowych z końcem roku 1896.

Szczegół.

Ogól.

<i>Stan czynny.</i> 1. Zapas kasowy:				
	a) w gotówce		9.138 zł. 58 ct.	
	b) w efektach:			
	α) 4 ⁰ / ₀ obligacye galicyjskiej pożyczki krajowej z roku 1893 (206.200 koron, czyli) 103.100 zł. — ct.			
	β) 4 ¹ / ₂ ⁰ / ₀ listy zastawne Banku krajowego	119.050 " — "		
	γ) 4 ⁰ / ₀ listy zastawne Banku krajowego (210.500 koron, czyli) 105.250 " — "			
	δ) 4 ⁰ / ₀ książeczki Banku krajowego	79 " 35 "	327.479 " 35 "	336.617 zł. 93 ct.
	2. Należytości czynne			— " — "
	Suma stanu czynnego			336 617 zł. 93 ct.
<i>Stan bierny:</i>				
Należytości bierny				— " — "
Czysty stan czynny				336.617 zł. 93 ct.
W porównaniu z takimże stanem z końcem roku 1895				346.060 " 52 "
okazuje się ubytek				9.442 zł. 59 ct.

LW. 29.977/1897.

Stan depozytów serwitutowych z końcem roku 1896.

Liczba porz.	N a z w a		Zapasy kasowe z końcem roku 1896						
	g m i n y	p o w i a t u	w gotówce		4½% obligacje pożyczki kra- jowej z ro- ku 1893	4½%		4%	
						Listy zastawne		książeczki	
						Banku krajowego			
		zł.	ct.	koron	zł.	koron.	zł.	ct.	
1	Balice	Mościska	55	49	700	150	300	—	—
2	Bącz	Nowy Sącz	86	65½	3.000	600	2.300	—	—
3	Białogłowy	Złoczów	41	89½	200	1.150	500	—	—
4	Biedaczów	Łańcut	134	67	1.800	750	5.900	—	—
5	Bilsko z Białą	Nowy Sącz	45	06½	400	550	200	—	—
6	Błędowa	Rzeszów	16	18	200	300	600	—	—
7	Bohorodeczany	Bohorodeczany	273	86½	4.100	7.600	4.200	—	—
8	Brzoza królewska	Łańcut	478	13½	25.700	3.150	14.300	—	—
9	Brzyska mała i Wólka	Łańcut	376	26½	4.800	9.050	9.800	—	—
10	Brzyska mała	Łańcut	31	30	200	400	100	—	—
11	Bujaków	Biała	34	97½	—	350	300	—	—
12	Choceń	Lisko	15	73½	200	250	700	—	—
13	Czudeckie przedm.	Rzeszów	74	82	3.000	950	900	—	—
14	Daszówka	Lisko	16	34½	—	200	200	—	—
15	Dobrynin	Mielec	42	18	400	100	1.100	—	—
16	Drohojów	Przemyśl	164	72½	6.300	1.350	3.100	—	—
17	Dziurdziów	Lisko	72	52	900	1.650	1.500	—	—
18	Futoma	Rzeszów	24	43	100	—	200	—	—
19	Gdeszyce	Przemyśl	44	42	600	850	600	—	—
20	Gilowice	Żywiec	156	61	2.400	2.250	6.500	—	—
21	Godowa	Rzeszów	43	19	400	450	700	—	—
22	Grojec	Biała	45	45	200	250	400	—	—
23	Górno	Kolbuszowa	50	09½	—	1.100	400	—	—
24	Homrzyska	Nowy Sącz	210	52	3.700	3.550	4.900	—	—
25	Hryniówka	Bohorodeczany	52	70	600	100	1.400	—	—
26	Hucisko	Nisko	118	55	3.100	2.150	1.600	—	—
27	Iwoniec	Krosno	134	19	800	2.450	3.900	—	—
28	Jankowce	Lisko	31	97½	700	500	500	—	—
29	Jastrzębica	Sokal	152	96	7.500	1.400	2.700	—	—
30	Jastrzębice	Łańcut	56	80	200	250	600	—	—
31	Kalnica	Nisko	77	29½	1.400	400	600	—	—
32	Klimkówka	Sanok	42	80½	2.400	50	1.600	—	—
33	Kobylany	Krosno	101	36	200	2.200	700	—	—
34	Kocoń	Żywiec	78	66	1.100	2.100	1.500	—	—
35	Krzeszów	Żywiec	347	17½	15.500	3.750	6.900	—	—
36	Krowica hołodow.	Cieszanów	12	06	—	200	500	25	26
37	Krzadki	Tarnobrzeg	236	95	5.400	3.200	7.200	—	—
38	Krzepiówka	Nowy Targ	7	39	—	150	200	—	—
39	Kulaczkowce	Kołomyja	49	44½	—	100	700	—	—
40	Kurów	Żywiec	97	14	3.300	1.500	1.800	—	—
41	„ i wola Kur.	Nowy Sącz	37	62½	200	600	2.000	—	—
42	Kukowa	Żywiec	147	17½	3.200	3.050	2.500	—	—
43	Krzywe	Kamionka	22	02½	—	50	—	—	—
44	Lachowice	Żywiec	311	70½	14.600	2.650	6.900	—	—
	Do przeniesienia	4.651	52	119.500	63.850	103.500	25	26

Liczba porz.	N a z w a		Zapasy kasowe z końcem roku 1896						
	g m i n y	powiatu	w gotówce		4% obligacje pożyczki krajowej z roku 1893	4 1/2%		4%	
			zł.	ct.		Listy zastawne		książeczki	
					Banku krajowego				zł.
	Z przeniesienia		4.651	52	119.500	63.850	103.500	25	
45	Las	Żywiec	179	49	3.000	1.700	6.400	—	—
46	Lubliniec nowy .	Cieszanów	155	97 1/2	5.400	2.900	2.700	—	—
47	Lubliniec stary .	Cieszanów	134	71 1/2	2.400	1.250	4.800	—	—
48	Łabowiec	Myślenice	139	97 1/2	3.200	1.500	4.400	—	—
49	Łęki kobyłańskie	Krosno	42	56	900	650	800	—	—
50	Łatacz	Zaleszczyki	33	33 1/2	—	400	2.000	—	—
51	Maciejowa	Nowy Sącz	152	77	2.800	2.150	5.300	—	—
52	Markowizna . . .	Kolbuszowa	156	47	2.900	2.350	4.000	—	—
53	Mechawiec	Kolbuszowa	58	88 1/2	200	650	100	—	—
54	Niwna	Borszczów	95	75 1/2	2.300	450	1.200	—	—
55	Pewelka	Żywiec	131	73 1/2	600	950	3.600	—	—
56	Pewel	Żywiec	155	99	9.200	600	2.200	—	—
57	Pieczarna	Zaleszczyki	44	99	—	50	100	—	—
58	Podhorce	Stryj	85	18	1.400	700	600	—	—
59	Porab	Kolbuszowa	68	30 1/2	1.700	450	1.400	—	—
60	Poręby z Ruda .	Kolbuszowa	48	12 1/2	—	250	1.700	—	—
61	Postolów	Lisko	78	26	1.800	300	800	—	—
62	Roztoka mała . .	Nowy Sącz	48	78	1.000	65	800	—	—
63	Roztoka ze Składzistem	Nowy Sącz	107	63	1.100	1.750	1.800	—	—
64	Ruda	Kamionka	84	50	1.300	700	1.600	—	—
65	Rudawka	Sanok	14	78	700	100	300	—	—
66	Rybne	Lisko	59	33 1/2	600	850	300	—	—
67	Rychwałek	Żywiec	61	05	1.500	450	800	—	—
68	Rzyczki	Rawa	—	1 1/2	—	—	—	—	—
69	Sapahów	Borszczów	249	52	8.600	2.800	5.300	—	—
70	Serednie w.	Lisko	—	— 1/2	6.600	—	—	37	72
71	Siechów	Stryj	50	37	1.000	400	500	—	—
72	Ślemień	Żywiec	261	41 1/2	6.000	4.950	5.800	—	—
73	Tarnawa	Żywiec	1	07	—	—	—	—	—
74	Toporzyska	Myślenice	73	60	1.800	1.600	1.300	—	—
75	Turza	Kolbuszowa	55	29	—	700	400	—	—
76	Trzebuska	Kolbuszowa	44	91 1/2	—	1.350	700	—	—
77	Trzciana	Krosno	42	45 1/2	400	100	300	—	—
78	Tuchla	Jarosław	141	78 1/2	3.200	2.800	2.000	—	—
79	Warzochy	Kolbuszowa	33	10	—	50	100	—	—
80	Wertelka	Brody	35	41	400	250	300	—	—
81	Wierzany	Stryj	89	76	4.600	1.050	1.600	—	—
82	Wojkówka	Krosno	39	58 1/2	300	350	300	—	—
83	Wola postołowska	Lisko	35	41 1/2	800	450	900	—	—
84	Wola rajnowa . . .	Sambor	49	66	200	100	100	—	—
85	Wola zarzycka . . .	Nisko	635	80 1/2	2.500	12.650	32.300	—	—
86	Wownia	Stryj	50	35	—	150	—	—	—
87	Wysoczany	Sanok	52	91 1/2	200	400	300	—	—
88	Wysoka	Myślenice	15	45	100	50	100	—	—
	Do przeniesienia		8.747	99	200.200	115.850	203.500	62	98

Liczba porz.	N a z w a		Zapasy kasowe z końcem roku 1896							
	g m i n y	powiatu	w gotówce			4% obliga- cye pożyczki krajowej z roku 1893	4 1/2%		4%	
			zł.	ct.	koron		Listy zastawne		książeczki	
						Banku krajowego				zł.
	Z przeniesienia	8.747	99	200.200	115.850	203.500	62	98	
89	Zaborze	Rawa	40	45	600	150	1.500	—	—	
90	Zalesie	Łańcut	58	19 1/2	400	750	600	—	—	
91	Zaluże.	Gródek	65	13	600	400	1.100	—	—	
92	Zamurze	Skalat	38	41 1/2	600	200	1.300	—	—	
93	Zastawce	Podhajce	80	02 1/2	1.300	800	1.000	—	—	
94	Złotne	Nowy Sącz	90	19	2.300	700	600	—	—	
95	Żeżawa	Zaleszczyki	18	18 1/2	200	200	900	—	—	
96	Gąsienicowy Potok	Nowy Targ	—	—	—	—	—	—	16 37	
	Razem	9.138	58	206.200	119.050	210.500	79	35	

Z e s t a w i e n i e.

d) gotówką	9.138 zł. 58 ct.
b) 4% obligacye galicyjskiej pożyczki krajowej z roku 1893 (206.200 koron, czyli)	103.100 „ — „
c) 4 1/2% listy zastawne Banku krajowego	119.050 „ — „
d) 4% „ „ „ „ 210.500 koron, czyli	105.250 „ — „
e) 4% książeczki Banku krajowego	79 „ 35 „
Razem zgodnie z zapasem ostatecznym w zamknięciu rachunków	336.617 zł. 93 ct.



LXVI. Depozyta ogólne.

Liczba porządk.	P o s z c z e g ó l n i e n i e	Gotówka		Efekta	
		zł.	ct.	zł.	ct.
Dochody.					
A) W kasie krajowej:					
I.	Kaucye i wadya przedsiębiorców przy drogach krajowych	16.277	45 ¹ / ₂	54.051	78
II.	Kaucye i wadya dzierżawców opłat konsumcyjnych	14.260	07 ¹ / ₂	18.905	93
III.	Depozyta rozmaite	264	590 53	450.148	22
IV.	Fundacya ś.p. Oktawa Pietruskiego	924	46	1.519	04
V.	Kaucye służbowe urzędników i sług, tudzież kaucye przedsiębiorców	8.048	38	151.210	31
VI.	Kondykta na płace urzędników	10.366	31 ¹ / ₂	—	—
VII.	Podatek od plac urzędników	11.438	24	—	—
VIII.	Depozyta, ściągane od urzędników i sług na rzecz asekuracji krakowskiej.	990	11	—	—
IX.	Opłaty pośmiertne na rzecz szpitala powszechnego we Lwowie	14.567	07	—	—
X	Mylne pobory c. k. kas rządowych	10.241	87 ¹ / ₂	5 283	12
XI.	Taksy od dekretów nominacyjnych urzędników i sług	276	—	—	—
XII.	Depozyta funduszów stypendyjnych	3.438	—	24.560	—
XIII.	Depozyta szpitala św. Łazarza w Krakowie	21	—	—	—
XIV.	Depozyta administracyi dóbr „Winniki“	80	32	—	—
XV.	Zwroty zasiłków, chwilowo udzielanych dziennikom funduszowym	65.000	—	—	—
	Razem	420.519	83	705.678	40
	Do przeniesienia	420.519	83	705.678	40

LXVI. Depozyta ogólne.

Liczba porządk.	P o s z c z e g ó l n i e n i e	Gotówka		Efekta	
		zł.	ct.	zł.	ct.
	Z przeniesienia	420.519	83	705.678	40
	B) W kasie pożyczek krajowych :				
XVI.	Depozyta pożyczek krajowych	41.621	01	673.728	92
	Razem (w kasie krajowej)	462.140	84	1,379.407	32
	C) W c. k. kasach rządowych :				
I.	Kaucye i wadya rozmaitych przedsiębiorców	—	—	—	—
	D) W kasie szpitala powszechnego we Lwowie	26.631	24 ¹ / ₂	19.682	86
	E) W kasie zakładu dla obłąkanych w Kulparkowie	3.013	96 ¹ / ₂	1.596	29
	F) „ szpitali krakowskich	14.690	17 ¹ / ₂	21.282	96
	G) „ krajowej szkoły rolniczej w Dublanach	3.442	60 ¹ / ₂	3.734	73
	H) „ funduszu folwarku w Dublanach	—	—	—	—
	I) „ krajowej szkoły rolniczej w Czernichowie	6.420	20 ¹ / ₂	603	50
	K) „ kraj. niższej szkoły rolniczej w Horodence	413	25	—	—
	L) W kasie krajowej niższej szkoły rolniczej w Jagielnicy	2.445	72 ¹ / ₂	500	—
	M) W kasie krajowej niższej szkoły rolniczej w Kobiernicach	54	58	—	—
	N) W kasie szkoły ogrodniczej w Tarnowie	2.024	19	1.000	—
	Suma dochodów	521.276	78	1,427.807	66
	Do przeniesienia	521.276	78	1,427.807	66

LXVI. Depozyta ogólne.

Liczba porząd.	P o s z c z e g ó l n i e n i e	Gotówka		Efekta			
		zł.	ct.	zł.	ct.		
	Z przeniesienia	521.276	78	1,427.807	66		
	Zapas z początkiem roku 1896.						
		Gotówka		Efekta			
	a) w kasie krajowej	6.349	zł. 86 ¹ / ₂ ct.	459.151	zł. 71 ct.		
	b) w kasie pożyczek krajowych	—	" — "	147.961	" 69 "		
	e) w c. k. kasach rządowych.	—	" — "	3.000	" — "		
	d) w kasie szpitala powszechnego we Lwowie	1.381	" 79 "	27.854	" 83 "		
	e) w kasie zakładu dla obłąkanych w Kulparkowie.	1.157	" 19 "	5.448	" 44 "		
	f) w kasie szpitali krakowskich	1.279	" 89 "	13.058	" 02 "		
	g) w kasie krajowej szkoły rolniczej w Dublanach	4.113	" 46 ¹ / ₂ "	816	" — "		
	h) w kasie funduszu folwarku w Dublanach	50	" — "	"	" — "		
	i) w kasie krajowej szkoły rolniczej w Czernichowie.	1.477	" 60 ¹ / ₂ "	205	" — "		
	k) w kasie krajowej niższej szkoły rolniczej w Horodence	—	" 10 "	"	" — "		
	l) w kasie krajowej niższej szkoły rolniczej w Jagielnicy	—	" — "	—	" — "		
	m) w kasie krajowej niższej szkoły rolniczej w Kobiernicach	—	" — "	50	" — "		
	n) w kasie szkoły ogrodniczej w Tarnowie	23	" 90 "	1.982	" — "		
	<u>Ogółem</u>			15.833	80 ¹ / ₂	659.527	69
		537.110	58 ¹ / ₂	2,087	335	35	

LXVI. Depozyta ogólne.

Liczba porząd.	P o s z c z e g ó l n i e n i e	Gotówka		Efekta	
		zł.	ct.	zł.	ct.
W y d a t k i.					
<i>A) W kasie krajowej:</i>					
I.	Kaucye i wadya przedsiębiorców przy drogach krajowych	15.375	56	28.728	40
II.	Kaucye i wadya dzierżawców opłat konsumcyjnych	13.085	30	17.963	53
III.	Depozyta rozmaite	246.097	54	458.895	20
IV.	Fundacya ś. p. Oktawa Pietruskiego	925	91	—	—
V.	Kaucye służbowe urzędników i służ, tudzież kaucye przedsiębiorców	7.653	38	114.348	45
VI.	Kondykta na płace urzędników	12.627	86	—	—
VII.	Podatek od plac urzędników	11.350	08	—	—
VIII.	Depozyta ściągane od urzędników i służ, na rzecz asekuracyi krakowskiej	970	23	—	—
IX.	Opłaty pośmiertne na rzecz szpitala powszechnego we Lwowie	10.503	76	—	—
X.	Mylne pobory c. k. kas rządowych	7.397	39	—	—
XI.	Taksy od dekretów nominacyjnych urzędników i służ	276	—	—	—
XII.	Depozyta funduszów stypendyjnych	3.417	26	5.300	—
XIII.	Depozyta szpitala św. Łazarza w Krakowie	21	—	—	—
XIV.	Depozyta administracyi dóbr „Winniki“	—	—	—	—
XV.	Zwroty zasiłków, chwilowo udzielanych dziennikom funduszowym	65.000	—	—	—
	Razem	394.701	27	625.235	58
	Do przeniesienia	394.701	27	625.235	58

LXVI. Depozyta ogólne.

Liczba porząd.	P o s z c z e g ó l n i e n i e	Gotówka		Efekta	
		zł.	ct.	zł.	ct.
	Z przeniesienia	394.701	27	625.235	58
	<i>B) W kasie pożyczek krajowych:</i>				
XVI.	Depozyta pożyczek krajowych	39.607	12	640.890	67
	Razem (w kasie krajowej)	434.308	39	1,266.126	25
	<i>C) W c. k. kasach rządowych:</i>				
	Kaucyje i wadya rozmaitych przedsiębiorców	—	—	—	—
	<i>D) W kasie szpitala powszechnego we Lwowie</i>	26.975	05 ¹ / ₂	10.905	44
	<i>E) „ zakładu dla obłąkanych w Kulparkowie</i>	2.840	94	1.320	83
	<i>F) „ szpitali krakowskich</i>	14.446	03	10.899	19
	<i>G) „ krajowej szkoły rolniczej w Dublanach</i>	6.606	43	—	—
	<i>H) „ funduszu folwarku w Dublanach</i>	50	—	—	—
	<i>I) „ kraj. szkoły rolniczej w Czernichowie</i>	6.926	82	141	—
	<i>K) „ „ niższej szkoły rolniczej w Horodence</i>	413	35	—	—
	<i>L) W kasie krajowej niższej szkoły rolniczej w Jagielnicy</i>	1.702	10 ¹ / ₂	500	—
	<i>M) W kasie kraj. niższej szkoły rolniczej w Kobiernicach</i>	54	58	—	—
	<i>N) W kasie niższej szkoły ogrodniczej w Tarnowie</i>	2.039	09	2.982	—
	Suma wydatków	496.362	79	1,292.874	71
	Do przeniesienia	496.362	79	1,292.874	71

LXVI, Depozyta ogólne.

Liczba porząd.	P o s z c z e g ó l n i e n i e	Gotówka		Efekta	
		zł.	ct.	zł.	ct.
	Z przeniesienia	496.362	79	1,292.874	71
	Zapas z końcem roku 1896.				
		Gotówka		Efekta	
a)	w kasie krajowej	32.168	zł. 42 ¹ / ₂ ct.	539.594	zł. 53 ct.
b)	" pożyczek krajowych . . .	2.013	" 89 "	180.799	" 94 "
c)	w c. k. kasach rządowych . . .	—	" — "	3.000	" — "
d)	w kasie szpitala powszechnego we Lwowie . . .	1.037	" 98 "	36.632	" 25 "
e)	w kasie zakładu dla obłąkanych w Kulparkowie . .	1.330	" 21 ¹ / ₂ "	5.723	" 90 "
f)	w kasie szpitali krakowskich . .	1.524	" 03 ¹ / ₂ "	23.441	" 79 "
g)	w kasie krajowej szkoły rolniczej w Dublanach . .	949	" 64 "	4.550	" 73 "
h)	w kasie funduszu folwarku w Dublanach . . .	—	" — "	—	" — "
i)	w kasie krajowej szkoły rolniczej w Czernichowie . .	970	" 99 "	667	zł. 50 "
k)	w kasie krajowej niższej szkoły rolniczej w Horodence . . .	—	" — "	—	" — "
l)	w kasie krajowej niższej szkoły rolniczej w Jagielnicy	743	" 62 "	—	" — "
m)	w kasie krajowej niższej szkoły rolniczej w Kobiernicach	—	" — "	50	" — "
n)	w kasie szkoły ogrodniczej w Tarnowie :	9	" — "	—	" — "
	<u>Ogółem</u>	<u>40.747</u>	<u>79¹/₂</u>	<u>794.460</u>	<u>64</u>
		<u>537.110</u>	<u>58¹/₂</u>	<u>2,087.335</u>	<u>35</u>

LW. 31.795/1897.

Alegat C. do sprawozdania Wydziału krajowego, o zamknięciu rachunkowem funduszów krajowych za rok 1896.

Lit. C.

FUNDUSZE PROPINACYJNE MIAST.

ZAMKNIĘCIE RACHUNKU

za rok

1896.

LW. 27.740/1897.

Dochody.

Fundusze

Rubryka	Pozycja	SUMARYUSZ	Należytość		Uiszczenie		Należytość pozostała z końcem roku 1896	
			w kwocie					
Dochody.								
A) Rzeczywiste.								
I.	1	Oplaty od szynkarzy	43.064	65	30.170	30	12.894	35
II.	2	Jednorazowe opłaty od zakładanych browarów, gorzeln i miodosytni	—	—	—	—	—	—
III.	3	Grzywny za przestępstwa w sprawach propinacyjnych	915	93	83	92	832	01
IV.	4	Dochody ze sprzedaży przedmiotów skonfiskowanych	—	—	—	—	—	—
V.	5	Odsetki zwłoki	634	43	634	43	—	—
VI.	6	Zasifek ze skarbu państwa	108.525	78	108.525	78	—	—
VII.	7	Odsetki od kapitałów lokowanych	77.326	77	77.326	77	—	—
VIII.	8	Rozmaite dochody	24	50	6	—	18	50
Suma dochodów rzeczywistych			230.492	06	216.747	20	13.744	86
B) Przenośne.								
	9	Kupno i sprzedaż efektów:						
		a) Gotówka za sprzedane efekta	154.444	38	154.444	38	—	—
		b) Efekta zakupione	428.968	12	428.968	12	—	—
		c) Spłaty pożyczki udzielonej miastu Samborowi na budowę koszar	29.296	80	1.449	77	27.847	03
	10	Gotówka za wylosowane efekta	52.540	—	52.540	—	—	—
	11	Wymiana efektów	6.000	—	6.000	—	—	—
Suma wszystkich dochodów			901.741	36	860.149	47	41.591	89
Zapas z początkiem roku 1895:								
		a) w gotówce 6.784 zł. 82 ¹ / ₂ ct.						
		b) w efekt. koronowych 2,284.700 czyli 1,142.350 " — "						
		c) w efekt. na zł. aust. 587.841 " 82 "						
Ogółem .					1,736.976	64 ¹ / ₂		
					2,597.126	11 ¹ / ₂		

Stan majątku

		Stan czynny	W walucie austriackiej			
			Szczegół		Ogół	
			zł.	ct.	zł.	ct.
1		Zapas kasowy z końcem roku 1896:				
		a) W gotówce	6.774	09 ¹ / ₂	—	—
		b) W efektach:				
		1. 4% pożyczka kraj. z r. 1893 w koronach 165.800 czyli zł. w. a.	82.900	—	—	—
		2. 4% listy Tow. kred. ziemsk. " 593.400 czyli zł. w. a.	296.700	—	—	—
		3. 4% listy Banku krajowego " 2,068.700 czyli zł. w. a.	1,034.350	—	—	—
		4. 4 ¹ / ₂ % listy Banku krajowego w złotych austr.	537.500	—	—	—
		5. 4% książeczki Banku krajowego	715	56	1,958.939	65 ¹ / ₂
		Należytości czynne	—	—	41.591	89
2		Suma stanu czynnego	—	—	2,000.531	54 ¹ / ₂

Dochody

Fundusze

Rubryka	Pozycja	Poszczególne	Należytość		Uiszczenie		Należytość pozostała z końcem roku 1896.			
			zł.	ct.	zł.	ct.	zł.	ct.		
I.	1	Dochody.								
		Opłaty od szynkarzy.								
		1. Miasto Bełz	515	88	223	44	292	44		
		2. " Bochnia	689	01	577	06	111	95		
		3. " Brody	1.620	36	1.404	61	215	75		
		4. " Dobromil	313	75	291	25	22	50		
		5. " Drohobycz	2.483	05	694	—	1.789	05		
		6. " Gródek	919	85	871	45	48	40		
		7. " Grybów	207	70	185	20	22	50		
		8. " Jarosław	1.310	37	1.277	78	32	59		
		9. " Jaryczów nowy	289	56	241	72	47	84		
		10. " Jasło	497	68	475	18	22	50		
		11. " Kołomyja	2.104	75	978	94	1.125	81		
		12. " Krosno	332	50	299	70	32	80		
		13. " Lubaczów	412	50	412	50	—	—		
		14. " Mrzygłód	55	40	25	—	30	40		
		15. " Myślenice	178	75	178	75	—	—		
		16. " Nowy targ	510	—	510	—	—	—		
		17. " Pilzno	210	—	202	50	7	50		
		18. " Podgórze	1.849	66	1.620	74	228	92		
		19. " Przemysł	5.288	18	2.853	89	2.434	29		
		20. " Rzeszów	991	77	971	77	20	—		
		21. " Sambor	1.599	15	1.521	83	77	32		
		22. " Sanok	583	78	333	78	250	—		
		23. " Sącz nowy	1.220	26	1.210	26	10	—		
		24. " Sącz stary	195	—	187	50	7	50		
		25. " Skawina	364	75	44	75	320	—		
		26. " Sniatyn	1.110	85	883	48	227	37		
		27. " Sokal	500	—	215	—	285	—		
		28. " Stanisławów	6.334	99	2.312	99	4.022	—		
		29. " Stara sól	217	50	217	27	—	23		
		30. " Stare miasto	445	26	409	26	36	—		
		31. " Stryj	1.426	66	1.293	33	133	33		
		32. " Tarnopol	2.398	51	2.287	73	110	78		
		33. " Tarnów	2.460	23	2.460	23	—	—		
		34. " Trembowla	611	12	254	67	356	45		
		35. " Wieliczka	699	77	498	92	200	85		
		36. " Złoczów	1.089	93	769	08	320	85		
37. " Żółkiew	1.026	17	974	74	51	43				
Suma rubryki I.			43.064	65	30.170	30	12.894	35		
II.	2	Jednorazowe opłaty od zakładanych browarów, gorzeln i miodosytni.	—	—	—	—	—	—		
III.	3	Grzywny za przestępstwa w sprawach propinacyjnych.								
		1. Miasto Gródek	130	—	20	—	110	—		
		2. " Jasło	1	—	—	—	1	—		
		3. " Kołomyja	1	90	1	90	—	—		
		4. " Przemysł	60	—	10	—	50	—		
Do przeniesienia			192	90	31	90	161	—		

propinacyjne miast.

Dochody.

Rubryka	Pozycja	Poszczególnienie	Należytość		Uiszczenie		Należytość pozostała z końcem roku 1896.	
			zł.	ct.	zł.	ct.	zł.	ct.
III.	3	Z przeniesienia	192	90	31	90	161	—
		5. Miasto Rzeszów	50	—	—	—	50	—
		6. " Sambor	10	—	—	—	10	—
		7. " Sokal	2	—	—	—	2	—
		8. " Stanisławów	40	—	—	—	40	—
		9. " Stryj	180	—	10	—	170	—
		10. " Tarnopol	249	11	—	—	249	11
		11. " Trembowła	141	92	42	02	99	90
		12. " Złoczów	50	—	—	—	50	—
		Suma rubryki III.	915	93	83	92	832	01
IV.	4	Dochody ze sprzedaży przedmiotów skonfiskowanych.	—	—	—	—	—	—
V.	5	Odsetki zwłoki.						
		1. Miasto Bełz	5	58	5	58	—	—
		2. " Bochnia	6	67	6	67	—	—
		3. " Brody	34	89	34	89	—	—
		4. " Dobromil	3	24	3	24	—	—
		5. " Drohobycz	9	57	9	57	—	—
		6. " Gródek	13	48	13	48	—	—
		7. " Grybów	2	85	2	85	—	—
		8. " Jarosław	16	49	16	49	—	—
		9. " Jaryczów nowy	4	24	4	24	—	—
		10. " Jasło	9	20	9	20	—	—
		11. " Kołomyja	41	43	41	43	—	—
		12. " Krosno	3	26	3	26	—	—
		13. " Lubaczów	1	94	1	94	—	—
		14. " Mrzyglód	—	20	—	20	—	—
		15. " Myślenice	—	10	—	10	—	—
		16. " Nowy targ	4	23	4	23	—	—
		17. " Pilzno	4	99	4	99	—	—
		18. " Podgórze	34	76	34	76	—	—
		19. " Przemyśl	115	11	115	11	—	—
		20. " Rzeszów	12	46	12	46	—	—
		21. " Sambor	42	96 ¹ / ₂	42	96 ¹ / ₂	—	—
		22. " Sanok	2	99	2	99	—	—
		23. " Sącz nowy	5	02	5	02	—	—
		24. " Sącz stary	2	09	2	09	—	—
		25. " Skawina	1	04	1	04	—	—
		26. " Śniatyn	24	44	24	44	—	—
		27. " Sokal	6	29 ¹ / ₂	6	29 ¹ / ₂	—	—
		28. " Stanisławów	79	41	79	41	—	—
		29. " Stara sól	9	70	9	70	—	—
		30. " Stare miasto	21	47	21	47	—	—
		31. " Stryj	19	33	19	33	—	—
		32. " Tarnopol	23	28	23	28	—	—
		33. " Tarnów	27	11	27	11	—	—
		34. " Trembowła	8	63	8	63	—	—
		35. " Wieliczka	8	06	8	06	—	—
		36. " Złoczów	8	42	8	42	—	—
		37. " Żółkiew	19	49	19	49	—	—
		Suma rubryki V.	634	43	634	43	—	—

Dochody.

Fundusze

Rubryka	Pozycya	Poszczególnienie	Należytość		Uiszczenie		Należytość pozostała z końcem roku 1896.	
			zł.	ct.	zł.	ct.	zł.	ct.
VI.	6	Zasilek ze Skarbu Państwa.						
		Zasilek ze Skarbu państwa płatny w 12. miesięcznych ratach, wynosi rocznie 108.870.78						
		a po strąceniu przez c. k. główną kasę krajową, należytości stemplowej w sumie 345. —						
		Rzeczywista subwencya roczna czyni 108.525.78						
		z której wedle repartyeyi przypada na:						
		1. Miasto Bełz	1.116	36	1.116	36	—	—
		2. " Bochnia	3.555	12	3.555	12	—	—
		3. " Brody	2.213	64	2.213	64	—	—
		4. " Dobromil	992	28	992	28	—	—
		5. " Drohobycz	11.442	72	11.442	72	—	—
		6. " Gródek	3.105	90	3.105	90	—	—
		7. " Grybów	624	36	624	36	—	—
		8. " Jarosław	4.298	64	4.298	64	—	—
		9. " Jaryczów nowy	354	72	354	72	—	—
		10. " Jasło	1.161	96	1.161	96	—	—
		11. " Kołomyja	5.437	32	5.437	32	—	—
		12. " Krosno	975	—	975	—	—	—
		13. " Lubaczów	606	60	606	60	—	—
		14. " Mrzygłód	59	52	59	52	—	—
		15. " Myślenice	1.016	28	1.016	28	—	—
		16. " Nowy targ	711	48	711	48	—	—
		17. " Pilzno	575	16	575	16	—	—
		18. " Podgórze	2.352	72	2.352	72	—	—
		19. " Przemyśl	8.191	68	8.191	68	—	—
		20. " Rzeszów	5.574	—	5.574	—	—	—
		21. " Sambor	4.475	76	4.475	76	—	—
		22. " Sanok	1.740	84	1.740	84	—	—
		23. " Sącz nowy	2.442	12	2.442	12	—	—
		24. " Sącz stary	1.208	64	1.208	64	—	—
		25. " Skawina	530	76	530	76	—	—
		26. " Śniatyn	2.386	20	2.386	20	—	—
		27. " Sokal	2.896	32	2.896	32	—	—
		28. " Stanisławów	2.265	24	2.265	24	—	—
		29. " Stara sól	692	04	692	04	—	—
		30. " Staremiasto	1.171	68	1.171	68	—	—
		31. " Stryj	5.032	44	5.032	44	—	—
		32. " Tarnopol	8.405	64	8.405	64	—	—
		33. " Tarnów	12.636	72	12.636	72	—	—
		34. " Trembowla	1.475	40	1.475	40	—	—
		35. " Wieliczka	2.128	32	2.128	32	—	—
		36. " Złoczów	4.417	92	4.417	92	—	—
		37. " Żółkiew	254	28	254	28	—	—
		Suma rubryki VI.	108.525	78	108.525	78	—	—

propinacyjne miast.

Dochody.

Rubryka	Pozycja	Poszczególnienie	Należytość		Jiszczenie		Należytość pozostała z końcem roku 1896.	
			zł.	ct.	zł.	ct.	zł.	ct.
VII.	7	Odsetki od kapitałów lokowanych.						
		1. Od 4% listów zastawnych banku krajowego	31.529	—	31.529	—	—	—
		2. Od 4½% listów zastawnych banku krajowego	25.782	74	25.782	74	—	—
		3. Od 4% listów zastawnych Towarzystwa kredytowego ziemskiego	11.868	—	11.868	—	—	—
		4. Od 4% obligacji pożyczki krajowej z roku 1893	3.316	—	3.316	—	—	—
		5. Od 4% książeczek wkładowych banku krajowego	3.702	52	3.702	52	—	—
		6. Odsetki od kapitału pożyczonego na 4% miastu Samborowi na budowę koszar	1.128	51	1.128	51	—	—
		Suma rubryki VII.	77.326	77	77.326	77	—	—
VIII.	8	Dochody rozmaite.						
		C. k. Prokuratorya zwrot kosztów sądowych ze sprawy Samuela Kleina z Zamytynia	24	50	6	—	18	50
		Suma rubryki VIII.	24	50	6	—	18	50
	9	Lokacje.						
		A) Zakupno i sprzedaż.						
		1. Efekta zakupione.						
		a) 4% listy zastawne banku krajowego po kursie 97.60 i 97.70 za 550.700 koron czyli	275.350	—	275.350	—	—	—
		b) 4% książeczki wkładowe banku krajowego	153.618	12	153.618	12	—	—
		2. Gotówka za sprzedane efekta.						
		a) Za 4% książeczki wkładowe banku krajowego	154.444	38	154.444	38	—	—
	10	3. Spłaty pożyczek udzielonych miastem.						
		a) Zwrot rat pożyczki udzielonej miastu Samborowi na budowę koszar	29.296	80	1.449	77	27.847	03
		Suma dochodów w gotówce	183.741	18	155.894	15	27.847	03
		" " w efektach	428.968	12	428.968	12	—	—
		B) Gotówka za wylosowane efekta.						
		a) Za 4% listy zastawne banku krajowego w sumie 7.500 koron czyli	3.740	—	3.740	—	—	—
		b) Za 4½% listy zastawne banku krajowego w złotych w. a.	48.800	—	48.800	—	—	—
		Suma	52.540	—	52.540	—	—	—

Dochody i wydatki.

Fundusze

Rubryka	Pozycja	Poszczególnienie	Należytość		Uiszczenie		Należytość pozostała z końcem roku 1896.	
			zł.	ct.	zł.	ct.	zł.	ct.
		C) Wymiana efektów.						
	11	Zwrócono z wymiany 4% listy zastawne banku krajowego	6.000	—	6.000	—	—	—
		Suma	6.000	—	6.000	—	—	—
		Wydatki rzeczywiste.						
		Koszta administracyjne.						
I.	1	Płace urzędników i dyetaryuszów rachunkowych Wydziału krajowego	2.248	80	2.248	80	—	—
		Suma rubryki I.	2.248	80	2.248	80	—	—
		Potrzeby kancelaryjne.						
II.	2	a) Papier na druki	—	—	—	—	—	—
		b) Druk ksiąg i wykazów	6	84	6	84	—	—
		c) Oprawa ksiąg	7	10	7	10	—	—
		d) Inne potrzeby	—	—	—	—	—	—
		Suma rubryki II.	13	94	13	94	—	—
		Remuneraeye.						
III.	3	a) Urzędników i dyetaryuszów Wydziału krajowego	—	—	—	—	—	—
		b) C. k. urzędników i sekwestratorów podatkowych	—	—	—	—	—	—
		Suma rubryki III.	—	—	—	—	—	—
		Wydatki rozmaite.						
IV.	4	a) Wydatki kancelaryjne syndyka w sprawach rekursów, od wymierzonych opłat propinacyjnych szynkarzom przez c. k. Starostwa	13	—	13	—	—	—
		Suma rubryki IV.	13	—	13	—	—	—

propinacyjne miast.

Wydatki.

Rubryka	Pozycja	Poszczególnienie	Należytość		Uiszczenie		Należytość pozostała z końcem roku 1896.	
			zł.	ct.	zł.	ct.	zł.	ct.
		Lokacje.						
5		A) Kupno i sprzedaż.						
		1. Gotówka wydana na zakupno efektów:						
		a) Wyszczególnionych w dochodzie pod poz. 1a)	269.298	22	269.298	22	—	—
		b) Gotówka wydana na zakupno 4% książeczek wkładowych banku krajowego	153 618	12	153.618	12	—	—
		2. Efekta sprzedane.						
		4% książeczki wkładowe banku krajowego	154.444	38	154.444	38	—	—
		Suma wydatków w gotówce	422.916	34	422.916	34	—	—
		„ „ w efektach	154.444	38	154.444	38	—	—
6		B) Wylosowane efekta.						
		Wyszczególnione w dochodzie pod poz. 10B. a mianowicie:						
		4% listy zast. banku kraj. na 7 500 kor.	52.550	—	52 550	—	—	—
		4 1/2% „ „ „ „ „ 48.000 zł.						
		Suma	52.550	—	52.550	—	—	—
7		C) Wymiana efektów.						
		Wydano do wymiany 4% listy zastawne banku krajowego	6.000	—	6.000	—	—	—
		Suma	6.000	—	6 000	—	—	—

LW. 27.740|1897.

Stan majątku funduszy propinacyjnych 37 miast uprawnionych z końcem roku 1896.

Liczba porz.	Nazwa miast	4% pożyczka krajowa z r. 1893	4% listy zastawne Tow. kredytowego ziemskiego	4% listy zastawne Banku krajowego	4 1/2% listy zastawne Banku krajowego	4% książeczki wkładowe Banku krajowego	Suma ogólna efektów			Reszta kasowa w gotówce pozostała z r. 1896	
		korony	korony	korony	zł.	zł.	ct.	w koronach	w zł. w. a.	ct.	zł.
1	Bełz	900	5 800	18.200	7.800	7 64	24.900	7.807 64		69	62
2	Bochnia	3.100	16.000	49.300	22 100	10 90	68.400	22.110 90		221	72
3	Brody	13.400	24.200	56.600	15 000	40 07	94.200	15.040 07		138	06 1/2
4	Dobromil	700	8.400	29.700	1.600	14 85	38.800	1.614 85		66	38
5	Drohobycz	9.400	36.400	189.400	40.750	1 11	235 200	40.751 11		713	64
6	Gródek	2.500	18.400	72.000	9.700	— 39	92.900	9.700 39		193	70
7	Grybów	900	1.400	12 100	6.550	9 24	14.400	6.559 24		38	94
8	Jarosław	4.400	27.000	79.400	29.300	26 28	110.800	29.326 28		268	09
9	Jaryczów nowy	500	5.000	8.300	4.200	16 06	13.800	4.216 06		22	12
10	Jaśło	4.100	2.000	25.200	6 550	4 92	31.300	6.554 92		72	47
11	Kołomyja	6.500	39.800	108.300	29.400	9 42	154.600	29.409 42		339	11
12	Krosno	2.800	5 200	16.400	5.500	2 11	24 400	5.502 11		60	81
13	Lubaczów	600	7.000	27.800	2.400	5 99	35.400	2.405 99		37	83
14	Mrzygód	100	400	1.500	250	37 95	2.000	287 95		3	71
15	Myślenice	1.100	4.400	18.200	4.500	21 81	23.700	4.521 81		63	38
16	Nowy targ	3.100	5.000	15.500	5.850	27 71	23.600	5.877 71		44	37
17	Pilzno	500	4.400	13.500	3.200	20 33	18.400	3.220 33		35	87
18	Podgórze	1.900	13.000	59.700	8.700	11 19	74.600	8.711 19		146	73
19	Przemyśl	19.500	37.600	146.200	46.150	20 53	203.300	46.170 53		510	89
20	Rzeszów	4.900	17.800	86.000	28.650	45 62	108.700	28.695 62		347	63
21	Sambor	5.300	23.800	69.600	450	13 86	98.700	463 86		279	14
22	Sanok	1.700	7.200	39.100	6 100	15 31	48.000	6.115 31		108	77
23	Sącz nowy	2.500	22.800	54.000	17.800	24 97	79.300	17.824 97		152	31
24	Sącz stary	1.100	4.800	26.900	2.400	28 25	32.800	2.428 25		75	38
25	Skawina	500	400	12.700	3.250	3 97	13.600	3.253 97		33	10
26	Śniatyn	4.500	14.200	46 400	13.450	15 98	65.100	13.465 98		143	82
27	Sokal	16.200	10 000	44.900	6.000	13 65	71.100	6.013 65		180	63
28	Stanisławów	3.100	62.000	89.300	34.100	26 36	154.400	34.126 36		141	28
29	Starasól	500	1.200	16.100	2 900	15 61	17.800	2.915 61		43	16
30	Stare miasto	900	4.400	23 600	3 600	32 43	28.900	3.632 43		73	07
31	Stryj	4.000	16.600	102.900	19.200	45 11	123.500	19.245 11		313	86
32	Tarnopol	10.900	59.200	153.500	48.300	12 87	223.600	48.312 87		524	23
33	Tarnów	23.700	53.400	207.900	57.250	— 33	285.000	57.250 33		789	11
34	Trembowla	1.100	12.600	27.300	9.750	27 70	41.000	9.777 70		92	03
35	Wieliczka	3.500	7.400	36.500	8.550	45 71	47.400	8.595 71		132	74
36	Złoczów	4.900	14.200	66.700	20.050	14 —	85.800	20.064 —		275	53
37	Żółkiew	500	—	18.000	6.200	45 33	18.500	6.245 33		15	86
	Razem . . .	165.800	593.400	2.068.700	537.500	715 56	2.827.900	538.215 56		6.774	09 1/2
							czyli zł. 1.413.950				

LW. 31.795/1897.

Alegat D. do sprawozdania Wydziału krajowego o zamknięciu rachunkowem funduszków krajowych za rok 1896.

Lit. D.

Fundusz koszar krajowych.

ZAMKNIĘCIE RACHUNKU

za rok

1896.

LW. 17.460/1897.

Dochody.

F u n d u s z

Rubryka	Pozycja	Poszczególnienie	Należytość		Ziszczenie		Należytość pozostała z końcem roku 1896.	
			zł.	ct.	zł.	ct.	zł.	ct.
Dochody.								
A) Rzeczywiste.								
I.	1	Zaliczka pobrana od funduszu krajowego	20.000	—	20.000	—	—	—
II.	2	Odsetki od kapitałów chwilowo ulokowanych: 4% od kapitałów lokowanych w Banku krajowym 4% od kapitałów lokowanych w funduszu pożyczkowym dla gmin i prywatnych na budowę koszar	11.690	93	11.690	93	—	—
III.	3	Rozmaite dochody	—	859 78 ^{1/2}	—	859 78 ^{1/2}	—	—
<u>Suma dochodów rzeczywistych</u>			32 550	71 ^{1/2}	32.550	71 ^{1/2}	—	—
B) Przenośne.								
4		Gotówka odebrana z lokacji na 4% rach. bież. w Banku krajowym: należytość zaległa . . . 678.190-11 bieżąca . . . 122.343-31	800.533	42	798.609	37	1.924	05
5		Gotówka odebrana z lokacji na 4% rach. bież. w funduszu pożyczkowym dla gmin i prywatnych na budowę koszar dla c. i k. wojska	42.989	27	42.989	27	—	—
<u>Suma wszystkich dochodów</u>			876.073	40 ^{1/2}	874.149	35 ^{1/2}	1.924	05
C) Zapas z początkiem r. 1896 w gotówce			—	—	67.985	79	—	—
<u>Razem</u>			—	—	942.135	14 ^{1/2}	—	—

koszar krajowych.

Wydatki.

Rubryka	Pozytywa	Poszczególnienie	Należytość		Uiszczenie		Należytość pozostała z końcem roku 1896.	
			zł.	ct.	zł.	ct.	zł.	ct.
Wydatki.								
A) Rzeczywiste.								
I.	1	Zwrot pożyczki zaciągniętej w galic. funduszu propinacyjnym	1,500.000	—	—	—	1,500.000	—
II.	2	Zwrot zaliczki pobranej z funduszu krajowego	20.000	—	—	—	20.000	—
III.	3	Częściowe wypłaty na rachunek kosztów budowy koszar krajowych:						
		a) C. k. Komondzie XI. korpusu (Oddział budownictwa) we Lwowie wypłacono: 200.000 + 200.000 + 100.000 + 200.000 + 58.000 = 758.000 —						
		b) C. k. Skarbowi Państwa od sprzedanego pod koszarowy grunt na Wulce, należytość: przenośna 484 37 ¹ / ₂ intabulacyjna 75 — 559 37 ¹ / ₂						
		c) C. k. Starostwu w Zółkwi datek ryczałtowy na utrzymanie przepustu w grobli gościńca rządowego w Rawie 50 —	758.609	37 ¹ / ₂	758.609	37 ¹ / ₂	—	—
IV.	4	4% odsetki zapłacone c. k. Dyrekcji galic. funduszu propinacyjnego od 1 ¹ / ₂ milionowej pożyczki za czas od 1 ¹ / ₄ do 3 ¹ / ₁₂ 1896	60.000	—	60.000	—	—	—
V.	5	Różne wydatki (stemple do rachunków bankowych)		1 01		1 01	—	—
Suma wydatków rzeczywistych			2,338.610	38¹/₂	818 610	38¹/₂	1,520.000	—
B) Przenośne.								
	6	Gotówka ulokowana na 4% rachunek bieżący w Banku krajowym	122.343	31	122.343	31	—	—
Suma wszystkich wydatków			2,460.953	69¹/₂	940.953	69¹/₂	1,520.000	—
C) Zapas z końcem r. 1896 w gotówce			—	—	1.181	45	—	—
Razem			—	—	942.135	14¹/₂	—	—
<p>Uwaga: Pozostały jak wyżej zapas kasowy na dniu 3¹/₁₂ 1896 w kwocie 1.181 zł, 45 ct. został w dniu 1¹/₄ 1897 na 4% rachunek bieżący w Banku krajowym ulokowany.</p>								

Fundusz koszar krajowych.

Stan majątku z końcem roku 1896

Stan czynny.

	Szczegół	Ogół
1. Zapas kasowy w gotówce		1.181 zł. 45 ct.
2. Należytości czynne: na lokacyi w Banku kraj.		1.924 „ 05 „
Suma stanu czynnego		<u>3.105 zł. 50 ct.</u>
Czysty stan bierny		1.516.894 „ 50 „
<u>Zgodnie ze sumą stanu biernego</u>		<u>1.520.000 zł. — ct.</u>

Stan bierny.

	Szczegół.	Ogół.
1. Należytość bierna a) galie funduszowi propinacyjnemu	1,500.000 zł. — ct.	
b) funduszowi krajowemu	<u>20.000 „ — „</u>	1,520.000 zł. — ct.
<u>Suma stanu biernego</u>		<u>1,520.000 zł. — ct.</u>

LW. 31.795/1897.

Alegat E. do sprawozdania Wydziału krajowego, o zamknięciu rachunkowem funduszków krajowych za rok 1896.

Lit. E.

Fundusz pożyczkowy dla gmin i prywatnych
na budowę koszar dla c. i k. wojska.

ZAMKNIĘCIE RACHUNKU

za rok

1896.

L. W. 18.526,1897.

Dochody.

Fundusz pożyczkowy dla gmin i prywatnych

Rubryka	Pozycja	Poszczególnienie	Należytość		Uiszczenie		Należytość pozostała z końcem roku 1896.	
			zł.	ct.	zł.	ct.	zł.	ct.
Dochody.								
A) Rzeczywiste.								
I.	1	Dotacja funduszu koszarowego	—	—	—	—	—	—
II.	2	Zwroty pożyczek udzielonych gminom na budowę koszar dla c. i k. wojska :						
		a) należytość z lat poprzednich						
		b) należytość z roku bieżącego 125.000.—	1,502.017	74	116 869	45	1,385.178	29
III.	3	3% odsetki od kapitałów chwilowo lokowanych	405	92	405	92	—	—
IV.	4	6% odsetki zwłoki od rat na termin nie wpłaconych	320	96	320	96	—	—
<u>Suma dochodów rzeczywistych</u>			1,502.774	62	117.596	33	1,385.178	29
B) Przenośne.								
	5	Gotówka odebrana z lokacyi na 3% rachunku bież. funduszu krajowego	182.276	65	182.276	65	—	—
	6	Gotówka przyjęta na 3% rachunek bież. od funduszu krajowego	65.000	—	65.000	—	—	—
<u>Suma wszystkich dochodów</u>			1,750.051	27	364.872	98	1 385 178	29

S t a n m a j ą t k u

Stan czynny.

	Szczegół.	Ogół.
1. Zapas kasowy	—	—
2. Należytości czynne :		
Zwroty pożyczek udzielonych gminom na budowę koszar dla c. i k. wojska :		
a) z lat poprzednich	1,260.178 zł. 29 ct.	
b) z roku bieżącego	125.000 " — "	1,385.178 zł. 29 ct.
Suma stanu czynnego		<u>1,385.178 zł. 29 ct.</u>

na budowę koszar dla c. i k. wojska.

Wydatki,

Rubryka	Pozytywa	Poszczególnienie	Należytość		Uiszczenie		Należytość pozostała z końcem roku 1896.	
			zł.	ct.	zł.	ct.	zł.	ct.
Wydatki.								
A) Rzeczywiste.								
I.	1	Pożyczki bezprocentowe udzielone gminom i prywatnym na budowę koszar dla c. i k. wojska	125.000	—	125.000	—	—	—
II.	2	Różne wydatki: Odsetki 4% bierne od kapitału 42.989 zł. 27 ct. ulokowanego w r. 1895 przez fundusz koszar krajowych 859.78 3% odsetki bierne od kapitału 65.000 zł. przyjętego na lokację od funduszu krajowego 75.83	935	61	935	61	—	—
<u>Suma wydatków rzeczywistych</u>			125.935	61	125.935	61	—	—
B) Przenośne.								
	3	Gotówka ulokowana na 3% rachunek bieżący w funduszu krajowym	182.276	65	182.276	65	—	—
	4	Zwrot gotówki przyjętej na 4% rachunek bieżący od funduszu koszar krajowych	42.989	27	42.989	27	—	—
	5	Zwrot pożyczki przyjętej na 3% rachunek bieżący od funduszu krajowego	65.000	—	13.671	45	51.328	55
<u>Suma wszystkich wydatków</u>			416.201	53	364.872	98	51.328	55

z k o ń c e m r o k u 1896.

Stan bierny.

	Szczegół.	Ogół.
1. Należytość bierna:		
Funduszowi krajowemu należący się zwrot gotówki przyjętej na 3% rachunek bieżący	—	51.328 zł. 55 ct.
2. Czysty stan czynny	—	1,333.849 „ 74 „
Zgodnie ze sumą stanu czynnego		<u>1,385.178 zł. 29 ct.</u>

Dochody.

Fundusz pożyczkowy dla gmin i prywatnych

Rubryka	Poszczególnienie	Należytość		Uiszczenie		Należytość pozostała z końcem roku 1896.	
		zł.	ct.	zł.	ct.	zł.	ct.
	Dochody.						
I.	Dotacya funduszu krajowego	—	—	—	—	—	—
II.	Zwroty pożyczek udzielonych gminom na budowę koszar:						
	1. od gminy Bochnia	15.500	10	2.583	30	12.916	80
	2. " " Brzeżany, nale- zytość zaległa						
	" " " bieżąca	1.000 zł, 7.000 "		8.000	—	500	—
	3. " " Czortków	101.753	66	6 316	—	95.437	66
	4. " " Jarosław	107.706	—	9.800	—	97.906	—
	5. " " Jaworów	31.800	—	1.900	—	29.900	—
	6. " " Kołomyja	57.712	50	3.037	50	54.675	—
	7. " " Kraków	118.328	—	13.336	—	104.992	—
	8. " " Lwów	15.000	—	5.000	—	10.000	—
	9. " " Łańcut	1.170	—	166	—	1.004	—
	10. " " Nowy Sącz	14.384	96	4.373	01	10.011	95
	11. " " Przemyśl	102.339	—	7.832	—	94.507	—
	12. " " Rzeszów, nale- zytość zaległa	156.477 38					
	" " " bieżąca	13.000 —		169.477	38	7.720	—
	13. " " Sanok	57.278	—	4.406	—	52.872	—
	14. " " Stanisławów	35.008	—	8.332	—	26 676	—
	15. " " Stryj	40.246	14	7.626	98	32.619	16
	16. " " Tarnopol	48.608	—	3.472	—	45.136	—
	17. " " Tarnów	133.330	—	12.502	—	120.828	—
	18. " " Trembowla, nale- żytość zaległa	125.750 zł.					
	" " " bieżąca	10.000 "		135.750	—	7.634	66
	19. " " Złoczów			16.656	—	2.082	—
	20. " " " Feiwła Rohatyna nale- żytość zaległa	65.000 zł.					
	" " " bieżąca	65 000 "		130.000	—	—	—
	21. " " Zółkiew, nale- żytość zaległa	132.000 zł.					
	" " " bieżąca	30.000 "		162.000	—	8.250	—
	Suma rubryki II.	1,502.047	74	116.869	45	1,385.178	29
III.	3% odsetki od kapitałów chwilowo lokownych	405	92	405	92	—	—
	Suma rubryki III.	405	92	405	92	—	—
IV.	6% odsetki zwłoki od rat w terminie niewpłaconych:						
	1. od gminy Czortków	86	68	86	68	—	—
	2. " " Łańcut	1	31	1	31	—	—
	3. " " Nowy Sącz	9	72	9	72	—	—
	4. " " Sanok	14	—	14	—	—	—
	5. " " Trembowla	209	25	209	25	—	—
	Suma rubryki IV.	320	96	320	96	—	—

na budowę koszar dla c. i k. wojska.

Wydatki.

Rubryka	Poszczególnienie	Należytość		Jiszczenie		Należytość pozostała z końcem roku 1896.	
		zł.	ct.	zł.	ct.	zł.	ct.
	Wydatki.						
I.	Pożyczki udzielone gminom i prywatnym na budowę koszar dla c. i k. wojska:						
	1. gminie Brzeżany	7.000	—	7.000	—	—	—
	2. „ Rzeszów	13.000	—	13.000	—	—	—
	3. „ Trembowla	10.000	—	10.000	—	—	—
	4. „ Żółkiew	30.000	—	30.000	—	—	—
	5. prywatnemu Feiwlowi Rohatynowi w Złoczowie	65.000	—	65.000	—	—	—
	Suma rubryki I.	125.000	—	125.000	—	—	—
	Rozmaite wydatki:						
II.	Odsetki bierne:						
	4% od kapitału 42.989 zł. 27 ct. ulokowanego w. r. 1895 przez fundusz koszar krajowych	859	78	859	78	—	—
	3% od kapitału 65.000 zł. przyjętego na taką lokacyę od funduszu krajowego	75	83	75	83	—	—
	Suma rubryki II.	935	61	935	61	—	—

LW. 31.795/1897.

Alegat F. do sprawozdania Wydziału krajowego o zamknięciu rachunkowem funduszków krajowych za rok 1896.

Lit. F.

Fundusz

byłego galicyjskiego korpusu ochotników

z roku 1859

z przeznaczeniem udzielania gminom bezprocentowych pożyczek na budowę koszar i szpitali dla c i k. wojska.

Zamknięcie rachunku

za rok

1896.

LW. 18.519/1897.

Fundusz byłego galicyjskiego korpusu ochotników z. r 1859. u przeznaczeniem
Dochody. dla c. i k.

Rubryka	Pozytywa	Poszczególnienie	Należytość		Uiszczenie		Należytość pozostała z końcem roku 1896	
			zł.	ct.	zł.	ct.	zł.	ct.
		Dochody.						
		A) Rzeczywiste.						
I.	1	Zwrot pożyczki udzielonej gminie Gródek na budowę koszar dla c. i k. wojska: należytość zaległa . . . 30.000— " bieżąca . . . 20.000—	50.000	—	2.000	—	48.000	—
II.	2	Odsetki od efektów: 5% od rent państwowych. 721.97 4% od książeczek Banku kraj. 102.51 4% od książeczek galicyjs. Kasy oszczęd. 7.87 832.35						
"	3	Odsetki od kapitałów chwilowo lokowanych . . . 11.25	843.60		843.60			
III.	4	Kupno i sprzedaż efektów: a) gotówką . . . 30 072.26 b) efektami . . . 3.250—	33.322.26		33.322.26			
IV.	5	Różne dochody Suma dochodów rzeczywistych	84.165	86 ¹ / ₂	6.165	86 ¹ / ₂	48.000	—
		B) Przenośne.						
	6	Gotówka odebrana z 3% rachunku bież. funduszu krajowego Suma wszystkich dochodów .	9.644.78		9.644.78			
			93.810	64 ¹ / ₂	45.810	64 ¹ / ₂	48.000	—
		C) Zapas kasowy z początkiem roku:						
		a) w gotówce . . . 2.10 ¹ / ₂						
		b) w efektach . . . 26.613.16			26.615	26 ¹ / ₂		
		Razem .			72.425	91		

Stan majątku

Stan czynny.

	Szczegół.	Ogół.
1. Zapas kasowy w gotówce	9.656 zł. 03 ct.	
2. Należytości czynne	48.000 " — "	57.656 zł. 03 ct.
Suma stanu czynnego		57.656 zł. 03 ct.

udzielania gminom bezprocentowych pożyczek na budowę koszar i szpitali wojska.

Wydatki.

Rubryka	Pozycja	Poszczególnienie	Należytość		Uiszczenie		Należytość pozostała z końcem roku 1896.	
			zł.	ct.	zł.	ct.	zł.	ct.
Wydatki.								
A) Rzeczywiste.								
I.	1	Pożyczka udzielona gminie Gródek na budowę koszar	20.000	—	20.000	—	—	—
II.	2	Kupno i sprzedaż efektów:						
		a) gotówką 3.250 —						
		b) efektami 29.863·16	33.113	16	33.113	16	—	—
III.	3	Różne wydatki (należytość rządowa komisowe etc. przy sprzedaży efektów)	11	94	11	94	—	—
Suma wydatków rzeczywistych			53.125	10	53.125	10	—	—
B) Przenośne.								
IV.	4	Gotówka ulokowana na 3% rachunek bież. funduszu krajowego	9.644	78	9.644	78	—	—
Suma wszystkich wydatków			62.769	88	62.769	88	—	—
C) Zapas kasowy z końcem roku w gotówce					9.656	03		
Razem					72.425	91		
<p>Uwaga: wykazany obok zapas w gotówce 9.656 zł. 03 ct. został w dniu 1^{go} 1897 ulokowany na 4% książeczkę Banku krajowego Nr. 11 703.</p>								

z końcem roku 1896.

Stan bierny.

	Szczegół.	Ogół.
1. Należytości bierne	—	—
2. Czysty stan czynny	—	57.656 zł. 03 ct.
Zgodnie ze sumą stanu czynnego		57.656 zł. 03 ct.

Lit. G.

Fundusz pożyczki krajowej z r. 1889

dla

„SPÓŁEK WODNYCH”

ZAMKNIĘCIE RACHUNKU

za rok

1896.

Dochody.

Fundusz pożyczki krajowej z roku 1889

Rnbyka	Pozycja	Poszczególnienie	Należytość		Uiszczenie		Należytość pozostała z końcem roku 1896.	
			zł.	ct.	zł.	ct.	zł.	ct.
		Dochody.						
		A) Rzeczywiste.						
1		Zwroty pożyczek udzielonych Spółkom wodnym	490.836	94	22.496	95	468.339	99
2		Odsetki od pożyczek i zaliczek udzielonych Spółkom wodnym	29.198	30	12.663	46	16.534	84
3		Odsetki zwłoki od Spółek wodnych za niedotrzymanie rat pożyczkowych	827	78	827	78	—	—
4		Odsetki od kapitałów lokowanych chwilowo w funduszu krajowym i Banku krajowym	4.889	94	4.889	94	—	—
		<u>Suma dochodów rzeczywistych</u>	<u>525.752</u>	<u>96</u>	<u>40.878</u>	<u>13</u>	<u>484.874</u>	<u>83</u>
		B) Przenośne.						
5		Zwroty zaliczek udzielonych Spółkom wodnym na rachunek pożyczek	5.857	93	5.479	38	378	55
		<u>Suma wszystkich dochodów</u>	<u>531.610</u>	<u>89</u>	<u>46.357</u>	<u>51</u>	<u>485.253</u>	<u>38</u>
		Zapasy kasowe z początkiem r. 1896;						
		1. w gotówce 1.625 zł. 57 ¹ / ₂ ct.						
		2. w efektach 105.000 „ — „				106.625	57 ¹ / ₂	
		<u>Razem</u>				<u>152.983</u>	<u>08¹/₂</u>	
		LW. 16.644 1897.						

dla „Spółek wodnych“.

Wydatki.

Rubryka	Pozycja	Poszczególnienie	Należytość		Uiszczenie		Należytość pozostała z końcem roku 1896.	
			zł.	ct.	zł.	ct.	zł.	ct.
Wydatki.								
A) Rzeczywiste.								
1		Umorzenie reszty pożyczki przez wykupno obligów jeszcze w obiegu będących .	1.100	—	800	—	300	—
2		Wypłata kuponów od obligów jeszcze w obiegu będących .	11	25	11	25	—	—
3		Wypłata odsetek funduszowi krajowemu, od wypożyczonego kapitału na wykupno obligów .	19.401	—	19.401	—	—	—
4		Pożyczka do zwrotu funduszowi krajowemu, zaciągnięta na wykupno obligów wypowiedzianych .	646.700	—	9.500	—	637.200	—
<u>Suma wydatków rzeczywistych</u>			667.212	25	29.712	25	637.500	—
B) Przenośne .								
<u>Suma wszystkich wydatków</u>			667.212	25	29.712	25	637.500	—
Zapas kasowy z końcem roku 1896:								
1. w gotówce .			18.270	zł. 83 ¹ / ₂				
2. w efektach .			105.000	" — "				
					123.270	83 ¹ / ₂		
<u>Razem</u>					152.983	08 ¹ / ₂		

W Y K A Z

należności czynnych i biernych z końcem roku 1896.

Liczba		Pozyczenie	Pozostałe należności								
rubryki	pozycyi		c z y n n e				b i e r n e				
			z lat ubiegłych		z roku bieżącego		z lat ubiegłych		z roku bieżącego		
budżetu			zł.	ct.	zł.	ct.	zł.	ct.	zł.	ct.	
		Dochody.									
1		Zwrot pożyczek udzielonych Spółkom wodnym	468.339	99	—	—	—	—	—	—	—
2		Odsetki od Spółek wodnych przypadające po koniec roku 1896	10.343	70	6.191	14	—	—	—	—	—
3		Zwroty zaliczek udzielonych Spółkom wodnym na rachunek pożyczek	378	55	—	—	—	—	—	—	—
4		Zapasy z końcem r. 1896: w gotówce 18.270 83 ¹ / ₂ w efektach 105.000 —	—	—	123.270	83 ¹ / ₂	—	—	—	—	—
		Suma stanu czynnego	479.062	24	129.461	97¹/₂	—	—	—	—	—
					608.524	21¹/₂					
		Wydatki.									
1		Obligacje jeszcze w obiegu będące z końcem r. 1896	—	—	—	—	300	—	—	—	—
2		Zwrot pożyczki funduszowi krajowemu, udzielonej na wykupno obligów	—	—	—	—	637.200	—	—	—	—
		Suma stanu biernego	—	—	—	—	—	—	637.500	—	—
		Z porównania aktywów i pasywów okazuje się czysty stan bierny	—	—	—	—	—	—	28.975	78 ¹ / ₂	—

LW. 31.795/1897.
Alegat H. do sprawozdania Wy-
działu krajowego o zamknięciu
rachunkowem funduszków krajo-
wych za rok 1896.

Lit. H.

Fundusz pożyczkowy na budowę szkół.

Zamknięcie rachunku

za rok

1896.

Sporządzone przez Departament rachunkowy c. k. Namiestnictwa.

LW. 26.817/1897.

Dochody.

H. Fundusz pożyczkowy na budowę szkół

Pozycja	Poszczególnienie	Należytość		Uiszczenie		Należytość pozostała z końcem roku 1896.	
		zł.	ct.	zł.	ct.	zł.	ct.
	Dochody.						
	a) Rzeczywiste.						
1	Kapitał otrzymany z funduszu szkolnego krajowego	—	—	—	—	—	—
2	Zwrot pożyczek bezprocentowych na budowę szkół :						
	a) należytość zaległa 296.843·35						
	b) " bieżąca 34.335·—	331.178	35	33 907	32	297.271	03
3	Odsetki od lokowanych kapitałów w Banku krajowym :						
	a) należytość zaległa 265·49						
	b) " bieżąca 228·74	494	23	494	23	—	—
4	6% odsetki zwłoki :						
	a) należytość zaległa 7·23						
	b) " bieżąca 301·16	308	39	307	99	—	40
	Suma dochodów rzeczywistych	331.980	97	34.709	54	297.271	43
	b) Przenośne.						
5	Zwroty mylnie przez c. k. Urzędy podatkowe zarachowanych wydatków :						
	a) należytość zaległa 600·—						
	b) " bieżąca 2.021·43	2.621	43	2.371	43	250	—
6	Zwroty a chwilowych lokacyj w Banku krajowym :						
	a) należytość zaległa 4.747·51						
	b) " bieżąca 21.668·42	26.415	93	21.049	43	5.366	50
7	Otrzymane karnety za gotówkę ulokowaną w Banku krajowym	21.668	42	21.668	42	—	—
	Suma wszystkich dochodów .	382.686	75	79.798	82	302.887	93
8	Zapasy kasowy z początkiem roku 1896;						
	a) w gotówce —·—						
	b) w efektach wal. austr. 4.747·51	—	—	4.747	51	—	—
	Razem .	—	—	84.546	33	—	—

Zamknięcie rachunku za rok 1896.

Pozycja	Poszczególnienie	Należytość		Uiszczenie		Należytość pozostała z końcem roku 1896.	
		zł.	ct.	zł.	ct.	zł.	ct.
	Wydatki.						
	a) Rzeczywiste.						
1	Zwrot funduszowi szkolnemu krajowemu:						
	a) otrzymanego kapitału . 292.305·95						
	b) odsetek od tego kapitału 3.708·68						
	c) wypłaconych odsetek od chwilowej lokacyi gotówki . 5.428 74						
	d) wypłaconych 6% odsetek zwłoki . 474.20	301.917	57	—	—	301.917	57
2	Bezprocentowe pożyczki na budowę szkół . 34.335	34.335	—	34.335	—	—	—
3	Rozmaite wydatki	—	—	—	—	—	—
	Suma wydatków rzeczywistych	336.252	57	34.335	—	301.917	57
	b) Przenośne.						
4	Mylne przez c. k. Urzędy podatkowe zarachowane wydatki:						
	a) należytość zaległa . 1.075·91						
	b) " bieżąca . 2.021·43	3.097	34	1.976	98	1.120	36
5	Na chwilową lokacyę w Banku krajowym	21.668	42	21.668	42	—	—
6	Zwrot karnetów przy pobraniu gotówki z chwilowej lokacyi:						
	a) należytość zaległa . 4.747·51						
	b) " bieżąca . 21.668·42	26.415	93	21.049	43	5.366	50
	Suma wszystkich wydatków .	387.434	26	79.029	83	308.404	43
7	Zapasy kasowy z końcem roku 1896:						
	a) w gotówce . 150—						
	b) w efektach w wal. austr. 5.366·50	—	—	5.516	50	—	—
	Razem .	—	—	84.546	33	—	—

Stan majątku z końcem roku 1896.

Stan czynny:

1. Zapasy kasowy: a) w gotówce	150 zł. — ct.	
b) w efektach wal. austr.	5.366 " 50 "	5.516 zł. 50 ct.
2. Należytości czynne		302.887 " 93 "
Suma stanu czynnego		308.404 zł. 43 ct.

Stan bierny

Czysty stan czynny 308.404 " 43 "

UWAGA: Na uposażenie funduszu pożyczkowego wydano z funduszu szkolnego krajowego w kapitale 292.305 zł. 95 ct., tudzież w odsetkach 3.708 zł. 68 ct. razem więc kwotę 296.014 zł. 63 ct. Do zwrotu funduszowi szkolnemu krajowemu przypada z końcem roku 1896 kwota 301.917 zł. 57 ct. a zatem więcej o 5.902 zł. 94 ct., którą to kwotę stanowią odsetki od chwilowej lokacyi gotówki, tudzież 6% odsetki zwłoki.

Do l. $\frac{8.742}{\text{Rsk.}}$ 1897.

WYKAZ

gmin, którym wypłacono pożyczki na budowę szkół w roku 1896.

Licz. porz.	Nazwa gminy	Wypłacona pożyczka		Uwaga
		zł.	ct	
1	Dęba	1.500	—	
2	Młynowce	1.000	—	
3	Szwejków	1.000	—	
4	Machnówek	500	—	
5	Nagnajów	1.000	—	
6	Siedleszczany	1.000	—	
7	Czerniejów	1.000	—	
8	Skniłów	1.000	—	
9	Głuchowiec	500	—	
10	Czułów	300	—	
11	Bryńce zagórne	500	—	
12	Brzezie	1.000	—	
13	Łanowce	900	—	
14	Kozaczyzna	300	—	
15	Bystra	1.000	—	
16	Haliczanów	600	—	
17	Jaworow	3.000	—	
18	Kolbuszowa dolna	1.500	—	
19	Kuty	2.000	—	
20	Nowosielce	500	—	
21	Nadwórna	3.200	—	
22	Nawsie brzosteckie	800	—	
23	Wola brzosteka	400	—	
24	Przedmieście dubieckie	1.000	—	
25	Dziczki	300	—	
26	Końskie	175	—	
27	Puławy	1.000	—	
28	Motycze szlacheckie	300	—	
29	Chojnik	1 000	—	
30	Łoszniów	1.500	—	
31	Zazdrość	800	—	
32	Stryszów	2.000	—	
33	Bojaniec	300	—	
34	Zubow mosty	500	—	
35	Smuchów	960	—	
	Razem	34.335	—	

Lwów, dnia 22. kwietnia 1897.

LW. 31.795/1897.
Alegat I. do sprawozdania Wy-
działu krajowego, o zamknięciu
rachunkowem funduszków krajo-
wych za rok 1896.

Lit. I.

ZAMKNIĘCIE RACHUNKU

Funduszu kolejowego

za rok

1896.

LW. 11 150/1897.

Dochody.

Fundusz kolejowy na cele popierania

Rubryka	Pozytywa	Poszczególennienie	Należytość		Uiszczzenie		Należytość pozostała z końcem roku 1896.		
			zł.	ct.	zł.	ct.	zł.	ct.	
		Dochody.							
		a) Rzeczywiste.							
1		Dotacya z funduszu krajowego (rub. X. poz. 162) na cele popierania budowy kolei niższego rzędu, przyznana uchwałą Wys. Sejmu z dnia 7. lutego 1895 po 300.000 rocznie przez 75 lat, III. rata	300.000	—	300.000	—	—	—	
2		Odsetki 3% od lokowanego kapitału i chwilowych pożyczek udzielonych funduszowi krajowemu	23.602	16	23.602	16	—	—	
		<u>Suma dochodów rzeczywistych</u>	323.602	16	323.602	16	—	—	
		b) Przenośne.							
1		Lokacya kapitałów na 3% rachunku bieżącym:							
		a) w funduszu krajowym z roku 1895	2.475	—	2.475	—	—	—	
		b) w Banku krajowym:							
		z roku 1895 , 615.737·12							
		za rok 1896 <u>1.146.077·16</u>	1.761.814	28	977.668	78	784.145	50	
2		Zwrot udzielonych pożyczek:							
		a) Towarzystwa budowy kolei lokalnej Borki wielkie-Grzymałów na 4%	120 000	—	—	—	120.000	—	
		b) Kapitałowi zakładowemu kolei lokalnej Delatyn-Kołomyja-Stefanówka na 5%	37.636	70	—	—	37.636	70	
		c) Funduszowi krajowemu na 3%	820.000	—	820.000	—	—	—	
		<u>Suma wszystkich dochodów</u> .	3,065.528	14	2,123.745	94	941.782	20	

budowy kolei niższego rzędu.

Wydatki.

Rubryka	Pozycja	Poszczególnienie	Należytość		Uiszczenie		Należytość pozostała z końcem roku 1896.	
			zł.	ct.	zł.	ct.	zł.	ct.
		Wydatki.						
		a) Rzeczywiste.						
1		Wydatki rozmaite	32	08	32	08	—	—
		<u>Suma wydatków rzeczywistych</u>	32	08	32	08	—	—
		b) Przenośne.						
1		Lokacya kapitałów w Banku krajowym na 3% rachunku bieżącym	1,146.077	16	1,146.077	16	—	—
2		Pożyczki udzielone:						
		a) Towarzystwu budowy kolei lokalnej Borki wielkie—Grzymałów	120.000	—	120 000	—	—	—
		b) Kapitałowi zakładowemu kolei lokalnej Delatyn—Kołomyja—Stefanówka	37.636	70	37.636	70	—	—
		c) Funduszowi krajowemu	820.000	—	820,000	—	—	—
		<u>Suma wszystkich wydatków</u>	2,123.745	94	2,123.745	94	—	—

Stan majątku z końcem roku 1896.

Stan czynny.

1. Należytości czynne:	Szczegół.	Ogół.
a) na lokacyi 3% rach. bieżącym w Banku krajowym	784 145 zł. 50 ct.	
b) 4% pożyczka od Towarzystwa budowy kolei lokalnej Borki wielkie—Grzymałów	120.000 " — "	
c) 5% pożyczka od kapitału zakładowego kolei lokalnej Delatyn—Kołomyja—Stefanówka	37.636 " 70 "	941.782 zł. 20 ct.
Suma stanu czynnego	— zł. — ct.	941.782 zł. 20 ct.
Stan bierny		" — "
Czysty stan czynny		941.782 zł. 20 ct

LW. 31.795/1897.
Alegat **K.** do sprawozdania
Wydziału krajowego o zamknię-
ciu rachunkowem funduszów kra-
jowych za rok 1896.

Lit. K.

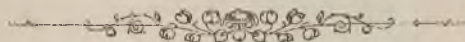
Zestawienie sumaryczne

obrotu *brutto*

wszystkich funduszów krajowych

za rok

1896.



a) Rachunek majątku obrotowego	str. 619—629
b) „ „ zarodowego	„ 630—642
c) „ depozytów	„ 643—644
d) Zestawienie ogólnego stanu majątku z końcem roku 1896.	„ 645—647
e) Wykaz zapasów kasowych	„ 648—650
f) Poszczególnienie papierów wartościowych według ich rodzaju	„ 651—657
g) Wartość dóbr i realności	„ 658

jątku obrotowego.

Wydatki w ciągu roku 1896.			Stan z końcem roku 1896.														
			w kasie				należytości						czysty stan				
gotówka		efekta	gotówka		efekta	czynne				bierne		czynny		bierny			
zł.	ct.	im. wart.	zł.	ct.	im. wart.	w bankach		inne		zł.	ct.	zł.	ct.	zł.	ct.		
						zł.	ct.	zł.	ct.	zł.	ct.	zł.	ct.	zł.	ct.		
22,437.672	47	376.742	25	706.761	04 1/2	500.000	—	112.169	—	4,038.174	61	1,328.865	16	4,028.239	49 1/2	—	—
21.689	77	—	—	—	—	—	—	—	—	690	—	4.858	25	—	—	4.168	25
157.028	12	—	—	—	—	—	—	—	—	3.393	84	179	14	3.214	70	—	—
19.980	22	—	—	—	—	—	—	—	—	285	—	150	—	135	—	—	—
53.737	73	—	—	—	—	—	—	—	—	2.085	35	53.138	47	—	—	51.053	12
9.181	81 1/2	—	—	—	—	—	—	—	—	35	61	—	—	35	61	—	—
11.446	86 1/2	—	—	—	—	—	—	—	—	—	—	—	—	—	—	—	—
7.476	99	—	—	—	—	—	—	—	—	203	85	—	—	203	85	—	—
123.070	20 1/2	—	—	—	—	—	—	—	—	1.259	61	—	—	1.259	61	—	—
20.822	30	—	—	—	—	—	—	—	—	105	42	6.486	72	—	—	6.381	30
22.274	72	—	—	—	—	—	—	—	—	770	—	—	—	770	—	—	—
29.185	50 1/2	—	—	—	—	—	—	—	—	—	—	—	—	—	—	—	—
26.980	31	—	—	—	—	—	—	—	—	45	—	—	—	45	—	—	—
35.167	03	—	—	—	—	—	—	—	—	—	—	—	—	—	—	—	—
16.248	04	—	—	—	—	—	—	—	—	—	—	—	—	—	—	—	—
7.784	53	—	—	—	—	—	—	—	—	—	—	—	—	—	—	—	—
3,388.614	40 1/2	—	—	—	—	—	—	—	—	1,158.143	39	48.873	29	1,114.270	10	—	—
767.405	59	—	—	—	—	—	—	—	—	231.517	03	—	—	231.517	03	—	—
40.351	29	—	—	—	—	—	—	—	—	7.538	96	—	—	7.538	96	—	—
6.085	25	—	—	—	—	—	—	—	—	—	—	—	—	—	—	—	—
526.907	79 1/2	—	—	—	—	—	—	—	—	50.242	07	—	—	50.242	07	—	—
448.379	82	—	—	—	—	—	—	—	—	118.202	44	813	37	117.386	07	—	—
40.048	17	—	—	—	—	—	—	—	—	19.520	62	—	—	19.520	62	—	—
83.109	91	—	—	—	—	—	—	—	—	49.316	17	—	—	49.316	17	—	—
69.139	40	—	—	—	—	—	—	—	—	49.517	17	—	—	49.517	17	—	—
5.435	37	—	—	—	—	—	—	—	—	331	85	—	—	331	85	—	—
2,285.052	86 1/2	—	—	—	—	—	—	—	—	—	—	144.744	93	—	—	144.744	93
5.625	47	—	—	—	—	—	—	—	—	357	75	10.000	—	—	—	9.642	25
15.644	—	—	—	—	—	—	—	—	—	—	—	400	—	—	—	400	—
49	50	—	—	—	—	—	—	—	—	94	50	1.000	—	—	—	905	50
80.243	38	—	—	—	—	—	—	—	—	—	—	1,417.674	—	—	—	1,417.674	—
9,473.987	72	6.800	—	—	—	105.700	—	—	—	7.670	—	28,915.857	—	—	—	28,802.487	—
118.826	95	—	—	850	—	—	—	—	—	296.084	02	—	—	296.934	02	—	—
49.808	06	—	—	—	—	—	—	—	—	—	—	—	—	—	—	—	—
15.288	18	—	—	17.351	54	—	—	—	—	16.176	72	127	48	33.400	78	—	—
53.359	71	—	—	3.254	75 1/2	—	—	—	—	22.029	25	22.718	41	2.565	59 1/2	—	—
136.908	97	—	—	36.710	14	238	43	—	—	39.094	43	500	—	75.543	—	—	—
3.449	95	—	—	2.614	93	—	—	—	—	1.000	—	86	73	3.528	20	—	—
6.357	25	—	—	2.018	09	—	—	—	—	4.000	89	3.883	—	2.135	96	—	—
38.714	42	—	—	3.762	88	—	—	—	—	17.890	51	18.985	—	2.668	16	—	—
552.498	85	—	—	9.197	—	—	—	—	—	50.515	94 1/2	111.461	37 1/2	—	—	51.748	40
82.782	18	—	—	30.077	33	—	—	—	—	9.270	—	—	—	39.347	33	—	—
5.232	51 1/2	—	—	144	27 1/2	—	—	—	—	226	—	—	—	370	27 1/2	—	—
79.519	84	—	—	3.967	46	—	—	—	—	67.272	28	3.565	06	67.674	08	—	—
41,387.678	43	383.542	25	816.709	44 1/2	605.938	43	112.169	—	6,263.060	28 1/2	32,089.368	20 1/2	6,197.713	70 1/2	30,489.204	75

Rachunek ma

Liczba porządkowa	Nazwa funduszu	Stan z początkiem roku 1896.						Dochody w ciągu roku 1896.						R a z e m					
		w k a s i e						w b a n k a c h											
		gotówka		efekta				gotówka		efekta				gotówka		efekta			
		zł.	ct.	im. wart.	zł.	ct.		zł.	ct.	im. wart.	zł.	ct.		zł.	ct.	im. wart.	zł.	ct.	im. wart.
	Z przeniesienia . . .	1,360.359	09	608.838	43	224.816	—	40,844.028	78 ¹ / ₂	380.642	25	42,204.387	87 ¹ / ₂	989.480	38				
XXX.	Fundusz na zabudowanie potoku górskiego Michałów . . .		82 59	—	—	—	—	1.041	98	—	—	1.124	57	—	—				
XXXI.	" na zabudowanie potoku górskiego Nizzkowki . . .	10.150	82	—	—	—	—	15.969	60	—	—	26.120	42	—	—				
XXXII.	" regulacji rzeki Bugu	4.747	58	—	4 54	—	—	110.573	63	—	—	115.321	21	—	—	4	54		
XXXIII.	" " Złotej Lipy	16.211	43	—	—	—	—	106.241	56	—	—	122.452	99	—	—				
XXXIV.	" osuszenia bagien w pow. Łańcut i Jarosław	4.516	68	—	—	—	—	87.241	45	—	—	91.758	13	—	—				
XXXV.	" regulacji potoku Dumnego	4.662	31	—	—	—	—	36.189	79	—	—	40.852	10	—	—				
XXXVI.	" obwałowania lewego brzegu Dunajca	1.317	34	—	—	—	—	103.241	68 ¹ / ₂	—	—	104.559	02 ¹ / ₂	—	—				
XXXVII.	" regulacji Przegnojówki	8.864	06	—	—	—	—	92.796	08	—	—	101.660	14	—	—				
XXXVIII.	" osuszenia bagien Stojanowskich	9.441	82	—	—	—	—	100.989	96	—	—	110.431	78	—	—				
XXXIX.	" zabudowania potoku Głisko	—	—	—	—	—	—	22.000	—	—	—	22.000	—	—	—				
XL.	" " potoków górskich w dorzeczu Dniestru	—	—	—	—	—	—	10.000	—	—	—	10.000	—	—	—				
XLI.	" emerytalny dozorców meliorac.	—	158	—	500	—	—	662	—	—	—	820	—	—	500				
XLII.	Krajowy fundusz szkolny emerytalny	—	—	—	—	—	—	265.428	37	—	—	265.428	37	—	—				
	<i>Suma funduszy dotowanych</i>	1,420.511	72	609.342	97	224.816	—	41,796.404	89	380.642	25	43,216.916	61	989.985	22				
	Fundusze samoistne (niedotowane) budżetem objęte.																		
I.	Fundusz kultury krajowej	—	—	—	—	—	—	4.622	90 ¹ / ₂	—	—	4.622	90 ¹ / ₂	—	—				
II.	" stanowy sierociński	—	315 77	—	—	—	—	1.949	61	—	—	2.265	38	—	—				
III.	" Aleksandra hr. Stadnickiego	—	—	—	—	—	—	1.089	70	—	—	1.089	70	—	—				
IV.	" pożyczki krajowej, z r. 1873	—	—	—	—	—	—	53.896	01	—	—	53.896	01	—	—				
V.	" podrzutków w Krakowie	—	—	—	—	—	—	6.641	71	—	—	6.641	71	—	—				
	<i>Suma funduszy samoistnych budżetem objętych</i>	—	315 77	—	—	—	—	68.199	93 ¹ / ₂	—	—	68.515	70 ¹ / ₂	—	—				

jątku obrotowego.

Wydatki w ciągu roku 1896.				Stan z końcem roku 1896.													
				w kasie				na lężytości						czysty stan			
				gotówka		efekta		gotówka		efekta		czynne		bierne		czynny	
zł.	ct.	im. wart.		zł.	ct.	im. wart.		zł.	ct.	zł.	ct.	zł.	ct.	zł.	ct.		
41,387.678	43	383.542	25	816.709	44 ¹ / ₂	605.938	43	112.169	—	6,263.060	28 ¹ / ₂	32,089.368	20 ¹ / ₂	6,197.713	70 ¹ / ₂	30,489.204	75
1.082	77	—	—	41	80	—	—	—	—	—	—	—	—	41	80	—	—
23.818	96	—	—	2.301	46	—	—	—	—	434	07	—	—	2.735	53	—	—
112.509	29	—	—	2.811	92	4	54	—	—	53.092	78 ¹ / ₂	16.963	63	38.945	61 ¹ / ₂	—	—
119.974	64	—	—	2.478	85	—	—	—	—	32.127	88	1.304	69	33.301	54	—	—
88.841	01	—	—	2.917	12	—	—	—	—	23.895	72	6.149	25	25.163	59	—	—
27.215	86	—	—	13.636	74	—	—	—	—	4.340	—	—	—	17.976	74	—	—
102.813	85 ¹ / ₂	—	—	1.745	17	—	—	—	—	24.563	80 ¹ / ₂	11.697	15 ¹ / ₂	14.611	82	—	—
91.368	34	—	—	9.791	80	—	—	—	—	16.800	—	—	—	26.591	80	—	—
103.266	32	—	—	7.165	46	—	—	—	—	18.000	—	—	—	25.165	46	—	—
11.211	72	—	—	10.788	28	—	—	—	—	—	—	—	—	10.788	28	—	—
5.200	—	—	—	4.800	—	—	—	—	—	5.200	—	—	—	10.000	—	—	—
—	—	—	—	820	—	500	—	—	—	—	—	—	—	1.320	—	—	—
265.428	37	—	—	—	—	—	—	—	—	3.346	18	10.725	19 ¹ / ₂	—	—	7.379	01 ¹ / ₂
42,340.909	06 ¹ / ₂	383.542	25	876.007	54 ¹ / ₂	606.442	97	112.169	—	6,449.360	72 ¹ / ₂	32,136.208	12 ¹ / ₂	6,404.355	88	30,496.583	76 ¹ / ₂
4.622	90 ¹ / ₂	—	—	—	—	—	—	—	—	2.602	40	—	—	2.602	40	—	—
2.265	38	—	—	—	—	—	—	—	—	—	—	—	—	—	—	—	—
1.089	70	—	—	—	—	—	—	—	—	—	—	290	01 ¹ / ₂	—	—	290	01 ¹ / ₂
53.896	01	—	—	—	—	—	—	—	—	3.600	02	194.469	—	—	—	190.868	9
6.641	71	—	—	—	—	—	—	—	—	82	07	—	—	82	07	—	—
68.515	70 ¹ / ₂	—	—	—	—	—	—	—	—	6.284	49	194.759	01 ¹ / ₂	2.634	47	191.153	99 ¹ / ₂

Rachunek ma

Liczba porządkowa	Nazwa funduszu	Stan z początkiem roku 1896.						Dochody w ciągu roku 1896.			R a z e m				
		w k a s i e													
		gotówka		efekta		w bankach								gotówka	
		zł.	ct.	im. wart.		zł.	ct.	zł.	ct.	im. wart.	zł.	ct.	im. wart.		
	Fundusze samoistne (niedotowane) budżetem nieobjęte.														
I.	Fundusz pomnika Tadeusza Kościuszki	—	—	1.009	32	—	—	1.174	74	399	18	1.174	74	1.408	50
II.	Fundusze stypendyjne	47.549	91	—	—	—	—	299.808	67 ¹ / ₂	—	—	347.358	58 ¹ / ₂	—	—
III.	Administracya dóbr Winniki	—	—	—	—	—	—	13.782	45	—	—	13.782	45	—	—
IV.	Fundusz galic. inwalidów wojskowych	81	18	—	—	—	—	1.603	72	—	—	1.685	20	—	—
V.	" niżankowicki inwalidów woj- skowych	8	—	—	—	—	—	116	—	—	—	124	—	—	—
VI.	" posagowy Jana i Filipiny Ko- marnickich	22	21	—	—	—	—	90	50	—	—	112	71	—	—
VII.	Zakład narodowy im. Ossolińskich	387	61	—	—	144	—	42.151	99	—	—	42.539	60	—	—
VIII.	Fundusz zapomogi b. obwodu tarnowsk.	—	—	3.565	50	—	—	1.082	68	1.082	68	1.082	68	4.648	18
IX.	" " z r. 1868.	—	—	—	—	—	—	38	30	—	—	38	30	—	—
X.	" budowy domu podrzutków we Lwowie	—	—	—	—	—	—	—	—	—	—	—	—	—	—
XI.	" Pelagii Russanowskiej (dla in- walidów polskich)	—	—	—	—	—	—	3.172	—	—	—	3.172	—	—	—
XII.	" szkół ludowych z r. 1872	428	30	—	—	—	—	4.808	75	—	—	4.737	05	—	—
XIII.	" Wincentego Łódzia Ponińskiego	1.183	00 ¹ / ₂	150	69	—	—	3.951	09	1.183	—	5.134	09 ¹ / ₂	1.333	69
XIV.	" Franciszka Kochmana dla lite- ratów polskich	1.072	74 ¹ / ₂	2.059	17	—	—	1.249	83	—	—	2.322	57 ¹ / ₂	2.059	17
XV.	" Franciszka Kochmana dla dziew- cząt służących	—	—	—	—	—	—	—	—	—	—	—	—	—	—
XVI.	" Maryi de Prez Jędrzejowiczowej pomnika ś. p. Agenora hr. Go- luchowskiego	20	31	—	—	—	—	356	25	—	—	376	56	—	—
XVII.	" pomnika ś. p. Agenora hr. Go- luchowskiego	—	—	—	—	—	—	—	—	—	—	—	—	—	—
XVIII.	Fundacya sandecka „Dom roboczy“	—	—	—	—	—	—	—	—	—	—	—	—	—	—
XIX.	" Teresy hr. Weissenwolffowej dla obłąkanych i wyzdrow- wieńców	11	—	122	25	—	—	227	69	74	72	238	69	196	97
XX.	" ś. p. Piotra hr. Wodzickiego dla zubożałych włóscian gmin: Hołhocze, Dobrowo- dy, Wierzbów, Wolica i Za- stawce	403	50 ¹ / ₂	686	58	—	—	1.789	01	690	22	2.192	51 ¹ / ₂	1.376	80
	" Dra Józefa Kazimierza Malin- owskiego im. Najjaśniej- szego Pana:														
XXI.	1) ku wspieraniu zubożałych adwokatów i wdów po adwo- katak	219	68	—	—	—	—	942	75	—	—	1.162	43	—	—
XXII.	2) ku wspieraniu artystów i literatów	1.025	96	—	—	—	—	1.256	89	—	—	2.282	85	—	—
XXIII.	3) ku popieraniu celów galic. Tow. muzycznego we Lwowie	472	33	—	—	—	—	894	50	—	—	1.366	83	—	—
XXIV.	4) ku wspieraniu ubogich sług prywatnych	109	51	—	—	—	—	1.091	—	—	—	1.200	51	—	—
XXV.	5) posagowa dla ubogich dzie- wcząt służących	44	65	944	54	—	—	799	78	472	92	844	43	1.417	46
XXVI.	6) ku wspieraniu ubogich chłó- pców uczących się rzemiosła	247	84	—	—	—	—	633	79	—	—	881	63	—	—
XXVII.	" Karola Beliny Brzozowskiego dla bursy Stanisławowskiej	—	—	—	—	—	—	—	—	—	—	—	—	—	—
XXVIII.	" imienia Antoniego Schiffnera	—	—	—	—	—	—	—	—	—	—	—	—	—	—
XXIX.	" Maryi Mochnackiej dla czterech ubogich ciemnych	95	83	—	—	—	—	188	—	—	—	283	83	—	—
XXX.	Fundusz ś. p. Edwarda Lewińskiego dla zubożałych włóscian	2	—	1.376	08	—	—	2.821	31	1.370	96	2.823	31	2.747	04
XXXI.	Fundacya „Domu ubogich“ imienia Lu- dwika i Anny Helclów w Kra- kowie:														
	a) obrotowy	20.632	70	—	—	—	—	38.949	—	—	—	59.581	70	—	—
	b) rezerwy	342	—	16.923	48	—	—	5.984	55	8.138	82	6.326	55	25.062	30
XXXII.	Fundusz „Macierzy polskiej“	1.203	62	—	—	—	—	10.025	40	—	—	11.234	02	—	—
XXXIII.	" Feliksy Maryi Czarkowskiej dla rękodzielników i przo- mysłowców	—	—	—	—	—	—	—	—	—	—	—	—	—	—
	Do przeniesienia	75.569	19 ¹ / ₂	26.837	61	144	—	433.490	64 ¹ / ₂	13.412	50	514.059	84	40.250	11

jątku obrotowego.

Wydatki w ciągu roku 1896.			Stan z końcem roku 1896.													
			w kasie				należytości				czysty stan					
gotówka		efekta im. wart.	gotówka		efekta im. wart.	czynne				bierne		czynny		bierny		
zł.	ct.		zł.	ct.		zł.	ct.	w bankach		inne		zł.	ct.	zł.	ct.	zł.
1.174 74		396 93			1.011 57									1.011 57		
301.969 50 ¹ / ₂			45.389 08						150			7.186 57 ¹ / ₂		38.352 50 ¹ / ₂		
13 782 45									21.076 52 ¹ / ₂			21 22		21.055 30 ¹ / ₂		
1.564 18			121 02									25		96 02		
116			8											8		
85 21			27 50											27 50		
42.149 15			390 45			62								452 45		
1.082 68					4.648 18				2.416 13					7.064 31		
38 30									63 19			4.923 91				4.860 72
3.018 78			153 22									894 03				740 81
3.579 10			1.157 95						590			1.050		697 95		
3.807 29		1.333 69	1.326 80 ¹ / ₂											1.326 80 ¹ / ₂		
1.771 63		145 83	550 94 ¹ / ₂		1.913 34									2.464 28 ¹ / ₂		
355 78			20 78											20 78		
225 69		122 25	13		74 72									87 72		
1.783 51		686 58	409 00 ¹ / ₂		690 22									1.099 22 ¹ / ₂		
943 14			219 29											219 29		
1.878 91			403 94											403 94		
897 73			469 10											469 10		
1.139 29			61 22											61 22		
793 95		460 28	50 48		957 18									1.007 66		
608 44			273 19											273 19		
142 83			141											141		
2.799 31		1.410 03	24		1.337 01									1.361 01		
38.054 28			21.527 42											21.527 42		
6.094 82		2.770	231 73		22.292 30									22.524 03		
11.076 80			157 22									150		7 22		
440.933 49 ¹ / ₂		7.325 59	73.126 34 ¹ / ₂		32.924 52		62		24.295 84 ¹ / ₂			14.250 73 ¹ / ₂		121.759 50 ¹ / ₂		5.601 53

Rachunek ma

Liczba porządkowa	Nazwa funduszu	Stan z początkiem roku 1896.						Dochody w ciągu roku 1896.			R a z e m					
		w k a s i e			w bankach			gotówka		efekta	gotówka		efekta			
		gotówka		efekta	w bankach			gotówka	efekta	gotówka	efekta	gotówka	efekta			
		zł.	ct.	im. wart.	zł.	ct.	zł.	ct.	im. wart.	zł.	ct.	im. wart.				
XXXIV.	Z przeniesienia . . . Fundusz z legatu ś. p. Józefa Ciemieryńskiego	75.569	19½	26.837	61	144	—	—	438.490	64½	13.412	50	514.059	84	40.250	11
XXXV.	„ ku podniesieniu rybactwa	—	—	—	—	—	—	—	—	—	—	—	—	—	—	—
XXXVI.	Fundacja Abrahama Oranża dla ubogich izraelitów w Krakowie	182	—	188	—	—	—	—	376	42	185	—	558	42	373	—
XXXVII.	Fundacja Teofili i Malwiny Łukowskich dla osieroconych dziewcząt	294	35	—	—	—	—	—	662	60	—	—	956	95	—	—
XXXVIII.	„ Siemianowskich dla biednych dziewcząt	30	—	843	30	—	—	—	1.305	59	1.256	—	1.335	59	2.099	30
XXXIX.	„ Siemianowskich dla wdów po nauczycielach szkół ludowych	115	51	—	—	—	—	—	903	80	—	—	1.019	31	—	—
XL.	„ hr. Weissenwolfowej dla dotkniętych wielką chorobą	—	—	—	—	—	—	—	—	—	—	—	—	—	—	—
XLI.	„ ś. p. Leonarda Węzyka na rzecz szkoły rolniczej w Czernichowie	—	—	—	—	—	—	—	—	—	—	—	—	—	—	—
XLII.	„ bursy imienia ks. Leona Sapiehy dla kandydatów na nauczycieli szkół ludowych	—	—	—	—	—	—	—	—	—	—	—	—	—	—	—
XLIII.	„ Franciszka Steczkowskiego z Jasła	33	—	—	—	—	—	—	123	—	—	—	156	—	—	—
XLIV.	„ posagowa ś. p. Szczepana Zareby Skrzyńskiego dla pańien szlacheckich	746	20	221	30	—	—	—	1.494	99½	—	—	2.241	19½	221	30
XLV.	„ posagowa ś. p. Szczepana Zareby Skrzyńskiego dla dziewcząt wiejskich	234	78	—	—	—	—	—	238	62½	—	—	473	40½	—	—
XLVI.	„ „Dom ubogich“ w Strzeliskach nowych: rezerwowo: Stan z pocz. r. 8 zł. 50 ct. z maj. zarod. . 41 „ 03 „	49	53	355	72	—	—	—	80	19	1.864	80	129	72	2.220	52
XLVII.	„ Piotra Krzczunowicza dla nieuleczalnych chorych i rekonwalescentów	—	01	—	—	—	—	—	1.544	64	—	32	1.544	65	—	32
XLVIII.	Fundacja im. Józefa Kosvitzky'ego: 1) dla ślepych w Krakowie	62	—	—	—	—	—	—	62	—	—	—	124	—	—	—
XLIX.	2) „ wychowank. zakł. sierót pod wezwaniem św. Józefa w Krakowie	128	30	—	—	—	—	—	130	—	—	—	258	30	—	—
L.	3) dla poprawionych zbrodniarzy w Krakowie	62	—	—	—	—	—	—	62	—	—	—	124	—	—	—
LI.	Fundusz zapomogowy im. Henryka Straszewskiego dla ubogich wyrobników w Boguchwale	—	—	—	—	—	—	—	—	—	—	—	—	—	—	—
LII.	Fundusz Ludwika z hr. Dunin Borkowskich Niezabitowskiej dla zboru św. Klauzyi	—	—	—	—	—	—	—	—	—	—	—	—	—	—	—
LIII.	„ emerytury członków sceny polskiej we Lwowie	1.630	85½	—	—	—	—	—	18.772	37½	—	—	20.403	23	—	—
LIV.	„ Józef Krupacza dla c. k. inwalidów wojskowych	12	60	—	—	—	—	—	8	40	—	—	21	—	—	—
LV.	„ propinacyjny	6.734	82½	2.372	54	82	—	—	425.461	29	716.318	12	432.246	11½	3.588.859	94
LVI.	„ koszar krajowych	67.985	79	—	—	—	678.190	11	874.149	35½	—	—	942.135	14½	—	—
LVII.	„ pożyczkowy dla gmin i prywatnych na budowę koszar dla c. k. wojska	—	—	—	—	—	—	—	364.872	98	—	—	364.872	98	—	—
LVIII.	„ b. korpusu ochotników wojsk. pożyczkowy z r 1889. dla Spółek wodnych	2	10½	26.613	16	—	—	—	42.560	64½	3.250	—	42.562	75	29.863	16
LIX.	„ pożyczkowy na budowę szkół kolejowych	1.625	57½	105.000	—	—	—	—	46.357	51	—	—	47.983	08½	105.000	—
LX.	„ pożyczkowy na budowę szkół kolejowych	—	—	4.747	51	—	—	—	58.190	40	21.668	42	58.190	40	26.415	93
LXI.	„ Wiktora z Baworowa hr. Baworowskiego:	—	—	—	—	—	—	—	2.123.745	94	—	—	2.123.745	94	—	—
LXII.	„ zapas początk. 1.406:26	—	—	—	—	—	—	—	—	—	—	—	—	—	—	—
	„ przen. do maj. 1.406:26	—	—	—	—	—	—	—	381.880	38	—	—	381.880	38	—	—
	„ zarodowego	—	—	—	—	—	—	—	—	—	—	—	—	—	—	—
	Do przeniesienia	155.548	62½	3.037.343	42	678.334	11	—	4.781.413	78	757.955	16	4.936.962	40½	3.795.303	58

jątku obrotowego.

Wydatki w ciągu roku 1896.				Stan z końcem roku 1896.													
				w kasie				należytości						czysty stan			
gotówka		efekta		gotówka		efekta		czynne				bierne		czynny		bierny	
zł.	ct.	im. wart.		zł.	ct.	im. wart.		w bankach		inne				zł.		ct.	
440.933	49 ¹ / ₂	7.325	59	73.126	34 ¹ / ₂	32.924	52	62	—	24.295	84 ¹ / ₂	14.250	78 ¹ / ₂	121.759	50 ¹ / ₂	5.601	53
—	—	—	—	—	—	—	—	—	—	—	—	—	—	—	—	—	—
558	42	373	—	—	—	—	—	—	—	—	—	—	—	—	—	—	—
665	85	—	—	291	10	—	—	—	—	—	—	—	—	291	10	—	—
1.295	59	1.285	59	40	—	813	71	—	—	—	—	—	—	853	71	—	—
916	70 ¹ / ₂	—	—	102	60 ¹ / ₂	—	—	—	—	—	—	—	—	102	60 ¹ / ₂	—	—
—	—	—	—	—	—	—	—	—	—	—	—	—	—	—	—	—	—
—	—	—	—	—	—	—	—	—	—	—	—	—	—	—	—	—	—
133	—	—	—	23	—	—	—	—	—	—	—	—	—	23	—	—	—
1.228	53	221	30	1.012	66 ¹ / ₂	—	—	—	—	—	—	—	—	1.012	66 ¹ / ₂	—	—
237	39	—	—	236	01 ¹ / ₂	—	—	—	—	—	—	—	—	236	01 ¹ / ₂	—	—
97	90	48	37	31	82	2.172	15	—	—	—	—	—	—	2.203	97	—	—
1.544	63	—	32	—	02	—	—	—	—	—	—	02	—	—	—	—	—
62	—	—	—	62	—	—	—	—	—	—	—	—	—	62	—	—	—
128	30	—	—	130	—	—	—	—	—	—	—	—	—	130	—	—	—
62	—	—	—	62	—	—	—	—	—	—	—	—	—	62	—	—	—
—	—	—	—	—	—	—	—	—	—	—	—	—	—	—	—	—	—
—	—	—	—	—	—	—	—	—	—	—	—	—	—	—	—	—	—
20.055	44 ¹ / ₂	—	—	347	78 ¹ / ₂	—	—	—	—	25.040	14	172	81	25.215	11 ¹ / ₂	—	—
6	16	—	—	14	84	—	—	—	—	—	—	—	—	14	84	—	—
425.472	02	222.744	38	6.774	09 ¹ / ₂	3.366.115	56	—	—	41.591	89	—	—	3.414.481	54 ¹ / ₂	—	—
940.953	69 ¹ / ₂	—	—	1.181	45	—	—	—	—	1.924	05	1.520.000	—	—	—	1.516.894	50
364.872	98	—	—	—	—	—	—	—	—	1.385.178	29	51.328	55	1.333.849	74	—	—
32.906	72	29.863	16	9.656	03	—	—	—	—	48.000	—	—	—	57.656	03	—	—
29.712	25	—	—	18.270	83 ¹ / ₂	105.000	—	—	—	485.253	38	637.500	—	—	—	28.975	78 ¹ / ₂
57.980	40	21.049	43	150	—	5.366	50	—	—	302.387	93	308.404	43	—	—	—	—
2.123.745	94	—	—	—	—	—	—	—	—	941.782	20	—	—	941.782	20	—	—
359.996	46	—	—	21.883	92	—	—	21.174	73	25.603	75	49.695	03	18.967	32	—	—
4.803.565	88	282.911	14	133.396	52 ¹ / ₂	3.512.392	44	21.236	73	3.281.557	47 ¹ / ₂	2.581.351	62 ¹ / ₂	5.918.703	36	1.551.471	81 ¹ / ₂

Rachunek ma

Liczba porządkowa	Nazwa funduszu	Stan z początkiem roku 1896.					Dochody w ciągu roku 1896.			R a z e m					
		w k a s i e			w bankach		gotówka		efekta	gotówka		efekta			
		gotówka		efekta	w bankach		gotówka		efekta	gotówka		efekta			
		zł.	ct.	im. wart.	zł.	ct.	zł.	ct.	im. wart.	zł.	ct.	im. wart.			
	Z przeniesienia . . .	155.548	62 ¹ / ₂	3,037.348	42	678.334	11	4,781.418	78	757.955	16	4,986.962	40 ¹ / ₂	3,795.303	58
LXIII.	Fundusz Ludwika z hr. Dunin Borkowskich Niezabitowskiej na rzecz „domu pracy“ we Lwowie . . .	—	—	—	—	—	—	—	—	—	—	—	—	—	—
LXIV.	„ „ Ludwika z hr. Dunin Borkowskich Niezabitowskiej na rzecz „tanich kuchni ludowych“ we Lwowie	—	—	—	—	—	—	418	—	—	—	418	—	—	—
LXV.	„ „ na zakupno książek dla uczniów niższych zakładów przemysłowych	6	40	—	—	—	—	48	—	—	—	54	40	—	—
LXVI.	„ „ Tytusa Kielanowskiego dla gminy Kędzierzawce	200	—	—	—	—	—	400	—	—	—	600	—	—	—
LXVII.	„ „ Tytusa Kielanowskiego dla gminy Żuratyń	200	—	—	—	—	—	400	—	—	—	600	—	—	—
LXVIII.	„ „ Tytusa Kielanowskiego dla nieuleczalnie chorych	—	—	—	—	—	—	4.846	85	4.930	85	4.846	85	4.930	85
LXIX.	Fundacya Wacława Tyzenhauza	—	—	—	—	—	—	—	—	—	—	—	—	—	—
LXX.	„ „ ks. Karoliny Lubomirskiej	—	—	—	—	—	—	—	—	—	—	—	—	—	—
LXXI.	„ „ Maryem Gewürtzowej	—	—	—	—	—	—	—	—	—	—	—	—	—	—
LXXII.	Depozyta gminne serwitutowe	14.106	98	526.253	54	—	—	40.639	22 ¹ / ₂	81.706	96	54.746	20 ¹ / ₂	607.960	50
	<i>Suma funduszków samoistnych budżetem nieobjętych . .</i>	170.062	00 ¹ / ₂	3,563.601	96	678.334	11	4,828.165	85 ¹ / ₂	844.592	97	4,998.227	86	4,408.194	93
Rekapitulacya.															
	Suma funduszków dotowanych	1,420.511	72	609.342	97	224.816	—	41,796.404	89	380.642	25	43,216.916	61	989.985	22
	„ „ samoistnych, budżetem objętych	315	77	—	—	—	—	68.199	93 ¹ / ₂	—	—	68.515	70 ¹ / ₂	—	—
	„ „ samoistnych, budżetem nieobjętych	170.062	00 ¹ / ₂	3,563.601	96	678.334	11	4,828.165	85 ¹ / ₂	844.592	97	4,998.227	86	4,408.194	93
	<i>Ogólna suma majątku obrotowego</i>	1,590.889	49 ¹ / ₂	4,172.944	93	903.150	11	46,692.770	68	1,225.235	22	48,283.660	17 ¹ / ₂	5,398.180	15

jątku obrotowego.

Wydatki w ciągu roku 1896.				Stan z końcem roku 1896.													
				w kasie				należitości						czysty stan			
				gotówka		efekta		gotówka		efekta		czynne				bierny	
zł.	ct.	im. wart.		zł.	ct.	im. wart.		w bankach		inne		bierny		czynny		bierny	
								zł.	ct.	zł.	ct.	zł.	ct.	zł.	ct.	zł.	ct.
4,803.565	88		282.911 14	133.396	52 ¹ / ₂	3,512.392	44	21.236	73	3,281.557	47 ¹ / ₂	2,581.351	62 ¹ / ₂	5,918.703	36	1,551.471	81 ¹ / ₂
—	—	—	—	—	—	—	—	—	—	—	—	—	—	—	—	—	—
1	—	—	—	417	—	—	—	—	—	—	—	—	—	417	—	—	—
—	—	—	—	54	40	—	—	—	—	—	—	—	—	54	40	—	—
405	05	—	—	194	95	—	—	—	—	—	—	—	—	194	95	—	—
405	05	—	—	194	95	—	—	—	—	—	—	—	—	194	95	—	—
4.846	85	—	—	—	—	4.930	85	—	—	—	—	—	—	4,930	85	—	—
—	—	—	—	—	—	—	—	—	—	—	—	—	—	—	—	—	—
—	—	—	—	—	—	—	—	—	—	—	—	—	—	—	—	—	—
45.607	62 ¹ / ₂	—	72.131 15	9.138	58	535.829	35	—	—	—	—	—	—	544.967	93	—	—
4,854.831	45 ¹ / ₂	—	355.042 20	143.396	40 ¹ / ₂	4,053.152	64	21.236	73	3,281.557	47 ¹ / ₂	2,581.351	62 ¹ / ₂	6,469.463	44	1,551.471	81 ¹ / ₂
42,340.909	06 ¹ / ₂	—	383.542 25	876.007	54 ¹ / ₂	606.442	97	112.169	—	6,449.360	72 ¹ / ₂	32,136.208	12 ¹ / ₂	6,404.355	88	30,496.583	76 ¹ / ₂
68.515	70 ¹ / ₂	—	—	—	—	—	—	—	—	6.284	49	194.759	01 ¹ / ₂	2.684	47	191.158	99 ¹ / ₂
4,854.831	45 ¹ / ₂	—	355 042 20	143.396	40 ¹ / ₂	4,053.152	64	21.236	73	3,281.557	47 ¹ / ₂	2,581.351	62 ¹ / ₂	6,469.463	44	1,551.471	81 ¹ / ₂
47,264.256	22 ¹ / ₂	—	738.584 54	1,019.403	05	4,659.595	61	133.405	73	9,737.202	69	34,912.318	76 ¹ / ₂	12,876.503	79	32,239.214	57 ¹ / ₂

Rachunek ma

Liczba porządkowa	Nazwa funduszu	Stan z początkiem roku 1896.								Dochody w ciągu roku 1896.								Ra					
		w kasie			wartość dóbr i realności	kapitały hipotekowane		w bankach		gotówka	efekta	wartość dóbr i realności	kapitały hipotekowane		gotówka		efekta						
		gotówka	efekta	im. wart		zł.	ct.	zł.	ct.				zł.	ct.	zł.	ct.		zł.	ct.	zł.	ct.		
					zł.					ct.	im. wart.	zł.					ct.					zł.	ct.
	Fundusze dotowane ze środków kraju.																						
1	A. Fundusz krajowy w ściślejszem znaczeniu:																						
	a) Gmach sejmowy . . .				1,318.154	64																	
	b) Szkoła gospodarstwa lasowego we Lwowie . . .				40.898	36																	
	c) Krajowe zakłady w Dublanach			2.798	23	238.469	23			264	75	520	50			264	75	3.318	73				
	d) Zakład w Czernichowie			2.515	65	223.307	72			84		84				84		2.599	65				
	e) Szpital św. Łazarza w Krakowie					381.761	30																
	f) Krajowa szkoła rolnicza w Horodence					24.275																	
	g) Krajowa szkoła rolnicza w Jagielnicy					2.020	25																
	h) Krajowa szkoła rolnicza w Kobiernicach																						
	i) Krajowa szkoła ogrodnicza w Tarnowie					22.412	42																
	k) Gmach dla c. k. żandarmeryi we Lwowie					154.836	73																
	l) Krajowy skład publiczny dla zboża i spirytusu wraz z urządzeniem we Lwowie					201.753	00																
	m) Krajowy skład publiczny dla zboża i spirytusu wraz z urządzeniem w Krakowie					194.120	39																
	B) Była szkoła ogrodnicza w Czernichowie			370	67													370	67				
2	Fundusz szkolny krajowy	5	07	137.121	35	6.117	94	22.486	93			805.475	27	1.641.561	87			805.480	34	1.778.683	22		
	<i>Krajowy szpital powszechny we Lwowie.</i>																						
3	Oddział chorych	4	51	241	20	354.291	58			10	17	5	67	42.027	81			14	68	246	87		
4	" położnic	1	10			193.178	76									1	10						
5	Fundusz podrzutków we Lwowie																						
6	Krajowy zakład dla obłąkanych na Kulpar-kowie			5.777		1.155.340	77			1.000		2.023				1.000		7.800					
	<i>Krajowy szpital św. Łazarza w Krakowie.</i>																						
7	Oddział chorych	43	17	177.233	99	546.736	22	273.518	13			29.827	35	60.192	39			29.870	52	237.426	37		
8	" położnic			21.963	23	27.732	50			451	81	905	96			451	81	22.869	19				
9	" syfilitycznych			4.720	53	5.699	19			80		80				80		4.721	33				
10	" obłąkanych					4.603	01																
11	Fundusz policyi krajowej	16	75	274.398	02			3.272	72					16	75			16	75	274.414	77		
12	Fundusz pożyczki krajowej z r. 1833							27	25														
13	Fundusz pożyczki krajowej z r. 1834																						
14	Fundusz pożyczki krajowej z r. 1835																						
15	Fundusz pożyczki krajowej z r. 1838																						
16	Fundusz pożyczki krajowej z r. 1891																						
17	" pożyczki krajowej z r. 1893																						
18	" pożyczkowy na drogi powiat. i gminne																						
	Do przeniesienia	70	62	627.139	86	5.095.779	05	299.305	07			837.114	15	1.705.310	94	42.027	81			837.184	77	2.332.450	80

jątku zarodowego.

zem				Wydatki w ciągu roku 1896.								Stan z końcem roku 1896.																							
wartość dóbr i realności		kapitały hipotekowane		go-tówka		efekta		wartość dóbr i realności		kapitały hipotekowane		w kasie		wartość dóbr i realności		kapitały hipotekowane		należytości				czysty stan													
zł. ct.		zł. ct.		zł. ct.		im. wart.		zł. ct.		zł. ct.		zł. ct.		zł. ct.		zł. ct.		zł. ct.		w ban-kach		inne		bierne		czynny		bierny							
zł.	ct.	zł.	ct.	zł.	ct.	im. wart.	zł.	ct.	zł.	ct.	zł.	ct.	zł.	ct.	zł.	ct.	zł.	ct.	zł.	ct.	zł.	ct.	zł.	ct.	zł.	ct.	zł.	ct.	zł.	ct.					
1,318.154	64	—	—	—	—	—	—	—	—	—	—	—	—	—	1,318.154	64	—	—	—	—	—	—	—	—	—	—	—	—	1,318.154	64	—	—			
40.898	36	—	—	—	—	—	—	—	—	—	—	—	—	—	40.898	36	—	—	—	—	—	—	—	—	—	—	—	40.898	36	—	—	—	—		
238.469	23	—	—	264	75	350	—	—	—	—	—	—	2.968	73	238.469	23	—	—	—	—	—	—	—	—	—	—	241.437	96	—	—	—	—			
223.307	72	—	—	84	—	—	—	—	—	—	—	—	2.599	65	223.307	72	—	—	—	—	—	—	—	—	—	—	225.907	37	—	—	—	—			
381.761	30	—	—	—	—	—	—	—	—	—	—	—	—	—	381.761	30	—	—	—	—	—	—	—	—	—	—	381.761	30	—	—	—	—			
24.275	—	—	—	—	—	—	—	—	—	—	—	—	—	—	24.275	—	—	—	—	—	—	—	—	—	—	—	24.275	—	—	—	—	—			
2.020	25	—	—	—	—	—	—	—	—	—	—	—	—	—	2 020	25	—	—	—	—	—	—	—	—	—	—	2 020	25	—	—	—	—			
—	—	—	—	—	—	—	—	—	—	—	—	—	—	—	—	—	—	—	—	—	—	—	—	—	—	—	—	—	—	—	—	—	—		
22.412	42	—	—	—	—	—	—	—	—	—	—	—	—	—	22.412	42	—	—	—	—	—	—	—	—	—	—	—	22.412	42	—	—	—	—		
154.886	73	—	—	—	—	—	—	—	—	—	—	—	—	—	154.886	73	—	—	—	—	—	—	—	—	—	—	154.886	73	—	—	—	—			
201.753	00	—	—	—	—	—	—	—	—	—	—	—	—	—	201.753	00	—	—	—	—	—	—	—	—	—	—	201.753	00	—	—	—	—			
194.120	39	—	—	—	—	—	—	—	—	—	—	—	—	—	194.120	39	—	—	—	—	—	—	—	—	—	—	194.120	39	—	—	—	—			
—	—	—	—	—	—	—	—	—	—	—	—	—	—	00	370	67	—	—	—	—	—	—	—	—	—	—	370	67	—	—	—	—			
6.117	94	22.486	95	805	475	27	807	758	64	—	—	1 410	05	5 07	970	924	58	6.117	94	21.076	90	—	—	307	355	95	18.242	92	1,287	237	53	—	—		
396.319	39	—	—	14	68	—	—	—	—	—	—	—	—	—	246	87	396.319	39	—	—	—	—	—	—	—	2.000	—	28.161	18	370	405	08	—	—	
193.178	76	—	—	—	—	—	—	—	—	—	—	—	1	10	—	—	193.178	76	—	—	—	—	—	—	—	—	7.040	30	186	139	57	—	—		
—	—	—	—	—	—	—	—	—	—	—	—	—	—	—	—	—	—	—	—	—	—	—	—	—	—	—	—	—	—	—	—	—	—		
1,155.340	77	—	—	1.000	—	1.000	—	—	—	—	—	—	—	6.800	—	1,155.340	77	—	—	—	—	—	—	—	—	—	—	1.162	140	77	—	—	—		
546.736	22	273.518	15	29.870	52	17.472	35	—	—	6 120	90	—	—	—	219.954	02	546.736	22	267.397	25	—	—	—	—	—	—	—	—	1,034	087	49	—	—		
27.752	50	—	—	451	81	100	10	—	—	—	—	—	—	—	22.769	09	27.752	50	—	—	—	—	—	—	—	13.966	90	—	64	488	49	—	—		
5.699	19	—	—	—	80	—	—	—	—	—	—	—	—	—	4.721	33	5.699	19	—	—	—	—	—	—	—	880	—	11.300	52	—	—	—			
4.603	01	3.272	72	—	—	—	—	—	—	—	—	—	—	—	—	—	4.603	01	3.272	72	—	—	—	—	—	—	—	7.875	73	—	—	—			
—	—	27	25	16	75	—	—	—	—	—	—	—	—	—	274.414	77	—	—	27	25	—	—	—	—	—	—	—	274.442	02	—	—	—			
—	—	—	—	—	—	—	—	—	—	—	—	—	—	—	—	—	—	—	—	—	—	—	—	—	—	—	—	—	—	—	—	—	—		
—	—	—	—	—	—	—	—	—	—	—	—	—	—	—	—	—	—	—	—	—	—	—	—	—	—	—	—	—	—	—	—	—	—		
—	—	—	—	—	—	—	—	—	—	—	—	—	—	—	—	—	—	—	—	—	—	—	—	—	—	—	—	—	—	—	—	—	—		
—	—	—	—	—	—	—	—	—	—	—	—	—	—	—	—	—	—	—	—	—	—	—	—	—	—	—	—	—	—	—	—	—	—	—	
—	—	—	—	—	—	—	—	—	—	—	—	—	—	—	—	—	—	—	—	—	—	—	—	—	—	—	—	—	—	—	—	—	—	—	
—	—	—	—	—	—	—	—	—	—	—	—	—	—	—	—	—	—	—	—	—	—	—	—	—	—	—	—	—	—	—	—	—	—	—	
—	—	—	—	—	—	—	—	—	—	—	—	—	—	—	—	—	—	—	—	—	—	—	—	—	—	—	—	—	—	—	—	—	—	—	
—	—	—	—	—	—	—	—	—	—	—	—	—	—	—	—	—	—	—	—	—	—	—	—	—	—	—	—	—	—	—	—	—	—	—	
5,137.806	86	299.305	07	837.178	58	826.681	09	—	—	7.530	95	6 19	1,505.769	71	5,137.806	86	291.774	12	—	—	—	—	—	—	—	—	—	324.202	85	53.444	40	7,206.115	33	—	—

Rachunek ma

Liczba porządkowa	Nazwa funduszu	Stan z początkiem roku 1896.								Dochody w ciągu roku 1896.								Ra					
		w kasie				wartość dóbr i realności		kapitały hipotekowane		w bankach		gotówka		efekta		wartość dóbr i realności		kapitały hipotekowane		gotówka		efekta	
		go-tówka		efekta		zł.	ct.	zł.	ct.	zł.	ct.	zł.	ct.	im. wart.	zł.	ct.	zł.	ct.	zł.	ct.	im. wart.		
		zł.	ct.	im. wart.	zł.	ct.	zł.	ct.	zł.	ct.	zł.	ct.	im. wart.	zł.	ct.	zł.	ct.	im. wart.	zł.	ct.	im. wart.		
19	Z przeniesienia . . .	70	62	627.139	86	5.095.779	05	299.305	07	—	—	837.114	15	1.705.310	94	42.027	81	—	—	837.184	77	2.332.450	80
20	Fundusz pożycz. na podniesienie hodowli bydła	—	—	—	—	—	—	—	—	—	—	—	—	—	—	—	—	—	—	—	—	—	—
21	Fundusz regulacji rzeki Gniłej Lipy . . .	—	—	—	—	—	—	—	—	—	—	—	—	—	—	—	—	—	—	—	—	—	—
22	Fundusz regulacji potoku Kisieliny . . .	—	—	—	—	—	—	—	—	—	—	—	—	—	—	—	—	—	—	—	—	—	—
23	Fundusz regulacji Łęgu	—	—	—	—	—	—	—	—	—	—	—	—	—	—	—	—	—	—	—	—	—	—
24	Fundusz regulacji Trześniówki	—	—	—	—	—	—	—	—	—	—	—	—	—	—	—	—	—	—	—	—	—	—
25	Fundusz regul. potoku Krzemienicy z Babulówką oraz Trześni . . .	—	—	—	—	—	—	—	—	—	—	—	—	—	—	—	—	—	—	—	—	—	—
26	Fundusz regulacji rzeki Nowego Brnia z dopł.	—	—	—	—	—	—	—	—	—	—	—	—	—	—	—	—	—	—	—	—	—	—
27	Fundusz regul. rzeki Białej i obwałowania prawego brzegu Dunajca	—	—	—	—	—	—	—	—	—	—	—	—	—	—	—	—	—	—	—	—	—	—
28	Fundusz na zabudowanie potoków górskich w dorzeczu Skawy	—	—	—	—	—	—	—	—	—	—	—	—	—	—	—	—	—	—	—	—	—	—
29	Fundusz na zabudowanie potoków górskich w dorzeczu Stryja	—	—	—	—	—	—	—	—	—	—	—	—	—	—	—	—	—	—	—	—	—	—
30	Fundusz na uzupełnienie obwałowania prawego brzegu Wisły	—	—	—	—	—	—	—	—	—	—	—	—	—	—	—	—	—	—	—	—	—	—
31	Fundusz na zabudowanie potoku górskiego Michałów	—	—	—	—	—	—	—	—	—	—	—	—	—	—	—	—	—	—	—	—	—	—
32	Fundusz na zabudowanie potoku górskiego Niszkówka	—	—	—	—	—	—	—	—	—	—	—	—	—	—	—	—	—	—	—	—	—	—
33	Fundusz regulacji Bugu	—	—	—	—	—	—	—	—	—	—	—	—	—	—	—	—	—	—	—	—	—	—
34	Fundusz regulacji Złotej Lipy	—	—	—	—	—	—	—	—	—	—	—	—	—	—	—	—	—	—	—	—	—	—
35	Fundusz osuszenia bagien w pow. Łańcut i Jarosław	—	—	—	—	—	—	—	—	—	—	—	—	—	—	—	—	—	—	—	—	—	—
36	Fundusz regulacji potoku Dumnego	—	—	—	—	—	—	—	—	—	—	—	—	—	—	—	—	—	—	—	—	—	—
37	Fundusz obwałowania lewego brzegu Dunajca	—	—	—	—	—	—	—	—	—	—	—	—	—	—	—	—	—	—	—	—	—	—
38	Fundusz regulacji Przegnojówki	—	—	—	—	—	—	—	—	—	—	—	—	—	—	—	—	—	—	—	—	—	—
39	Fundusz osuszenia bagien Stojanowskich	—	—	—	—	—	—	—	—	—	—	—	—	—	—	—	—	—	—	—	—	—	—
40	Fundusz zabudowania potoku Glińsko	—	—	—	—	—	—	—	—	—	—	—	—	—	—	—	—	—	—	—	—	—	—
41	Fundusz zabudowania potoków górskich w dorzeczu Dniestru	—	—	—	—	—	—	—	—	—	—	—	—	—	—	—	—	—	—	—	—	—	—
42	Fundusz dozorców melioracyjnych	—	—	—	—	—	—	—	—	—	—	—	—	—	—	—	—	—	—	—	—	—	—
	Krajowy fundusz szkolny emerytalny	—	—	33.548	80	—	—	—	—	—	—	—	—	—	—	—	—	—	—	—	—	33.548	80
	<i>Suma funduszyów dotowanych</i>	72	62	660.688	16	5.095.779	05	299.305	07	—	—	837.114	15	1.705.310	94	42.027	81	—	—	837.184	77	2.365.999	10
	Fundusze samofstne (nie-dotow.) budżetem objęte.																						
1	Fundusz kultury krajowej	—	—	87.442	84	—	—	—	—	—	—	1.175	25	2.402	30	—	—	—	—	1.175	25	89.845	14
2	„ stanowy sierociński	—	00	75.344	4	—	—	—	—	—	—	7.596	88	15.471	18	—	—	—	—	7.596	88	90.815	22
3	„ Aleksandra hr. Stadnickiego	—	—	46.796	94	—	—	—	—	—	—	1.172	40	2.400	—	—	—	—	—	1.172	40	49.196	94
4	„ pożyczki krajowej z r. 1873	—	—	—	—	—	—	—	—	—	—	—	—	—	—	—	—	—	—	—	—	—	—
5	„ podrzutków w Krakowie	532	36	24.974	56	—	—	—	—	—	—	896	24	2.207	92	—	—	—	—	1.428	60	27.182	48
	<i>Suma funduszyów samofstnych, budżetem objętych</i>	532	37	234.558	38	—	—	—	—	—	—	10.840	77	22.481	40	—	—	—	—	11.378	14	257.039	78

jątku zarodowego.

z c m				Wydatki w ciągu roku 1896.								S t a n z k o ń c e m r o k u 1896.																		
wartość dóbr i realności		kapitały hipotekowane		gotówka		efekta		wartość dóbr i realności		kapitały hipotekowane		w kasie				wartość dóbr i realności		kapitały hipotekowane		należytości						czysty stan				
zł. ct.		zł. ct.		zł. ct.		im. wart.		zł. ct.		zł. ct.		gotówka		efekta		zł. ct.		zł. ct.		w bankach		inne		bierne		czynny		bierny		
zł.	ct.	zł.	ct.	zł.	ct.	im.	wart.	zł.	ct.	zł.	ct.	zł.	ct.	im.	wart.	zł.	ct.	zł.	ct.	zł.	ct.	zł.	ct.	zł.	ct.	zł.	ct.	zł.	ct.	
—	—	—	—	1.086	50	1.086	50	—	—	—	—	—	00	25.716	52	—	—	—	—	—	—	—	—	—	—	—	—	—	25.716	52
149.147	33	14.742	91	471.886	32	762.802	59	—	—	2.256	77	—	—	7.213.493	52	149.147	33	12.486	14	—	—	35.201	49	—	—	—	—	7.410.328	98	
—	—	—	—	—	—	—	—	—	—	—	—	—	—	—	—	—	—	—	—	—	—	—	—	—	—	—	—	—	—	
—	—	—	—	5.101	61	5.043	50	—	—	—	—	—	00	42.917	55	—	—	—	—	—	—	—	—	—	—	—	—	42.917	55	
—	—	—	—	8	—	—	—	—	—	—	—	—	00	5.881	62	—	—	—	—	—	—	—	—	—	—	—	—	5.881	62	
—	—	—	—	1.022	21	1.000	—	—	—	—	—	—	00	3.465	67	—	—	—	—	—	—	—	—	—	—	—	—	3.465	67	
—	—	—	—	—	—	5.660	35	—	—	—	—	—	—	393.724	29	—	—	—	—	—	—	—	—	—	—	—	—	393.724	29	
—	—	—	—	—	—	—	—	—	—	—	—	—	—	—	—	—	—	—	—	—	—	—	—	—	—	—	—	—	—	
12.469	50	—	—	35	98	2	17	—	—	—	—	—	—	242	10	12.469	50	—	—	—	—	—	—	—	—	—	—	12.711	60	
—	—	—	—	—	—	—	—	—	—	—	—	—	00	63.619	—	—	—	—	—	—	—	—	—	—	—	—	—	63.619	00	
—	—	—	—	10.500	—	10.500	—	—	—	—	—	—	00	203.550	55	—	—	—	—	—	—	—	—	—	—	—	—	203.550	55	
—	—	—	—	—	—	—	—	—	—	—	—	—	—	87.793	51	—	—	—	—	—	—	—	—	—	—	—	—	87.793	51	
—	—	—	—	393	40	925	22	—	—	—	—	—	—	54.422	03	—	—	—	—	—	—	—	—	—	—	—	—	54.422	03	
—	—	—	—	747	28	1.300	—	—	—	—	—	330	02	31.586	77	—	—	—	—	—	—	—	—	—	—	—	—	31.916	79	
—	—	—	—	1.500	—	1.500	—	—	—	—	—	—	00	16.041	25	—	—	—	—	—	—	—	—	—	—	—	—	16.041	25	
—	—	—	—	13.292	15	11.049	16	—	—	—	—	820	60	86.008	62	—	—	—	—	—	—	—	—	—	—	—	—	86.829	22	
—	—	—	—	13.037	67	11.566	—	—	—	—	—	508	75	60.485	31	—	—	—	—	—	—	—	—	—	—	—	—	60.994	06	
—	—	—	—	136	45	80	26	—	—	—	—	—	—	4.005	92	—	—	—	—	—	—	—	—	—	—	—	—	4.005	92	
—	—	—	—	418	01	200	—	—	—	—	—	—	—	37.269	42	—	—	—	—	—	—	—	—	—	—	—	—	37.269	42	
—	—	—	—	1.519	68	1.400	—	—	—	—	—	—	—	36.962	52	—	—	—	—	—	—	—	—	—	—	—	—	36.962	52	
—	—	—	—	5.265	95	30.077	18	—	—	—	—	7	50	22.480	92	—	—	—	—	—	—	—	—	—	—	—	—	22.488	42	
—	—	—	—	98	10	53	11	—	—	—	—	—	—	28.158	56	—	—	—	—	—	—	—	—	—	—	—	—	28.158	56	
161.617	33	14.742	91	526.049	31	844.246	04	—	—	2.256	77	1.666	91	8.417.825	65	161.617	33	12.486	14	—	—	35.201	49	—	—	—	—	8.628.797	52	

Rachunek ma

Lp. i nazwa porządkowa	Nazwa funduszu	Stan z początkiem roku 1896.								Dochody w ciągu roku 1896.								Ra						
		w kasie				wartość dóbr i realności		kapitały hipotekowane		w bankach		gotówka		efekta		wartość dóbr i realności		kapitały hipotekowane		gotówka		efekta		
		gotówka		efekta		zł.	ct.	zł.	ct.	zł.	ct.	zł.	ct.	im. wart.	zł.	ct.	zł.	ct.	zł.	ct.	im. wart.			
		zł.	ct.	im. wart.	zł.	ct.	zł.	ct.	zł.	ct.	zł.	ct.	im. wart.	zł.	ct.	zł.	ct.	zł.	ct.	im. wart.				
	Z przeniesienia . .	1.891	34	7,991	780	33	161.617	33	14.742	91	—	—	525.824	88	1,270.291	36	—	—	—	—	527.716	22	9,262.071	69
	Fundacya Dra Józefa Malinowskiego imienia Najjaśniejszego Pana:																							
24	4) ku wspieraniu ubogich sług prywatnych	—	—	31.699	54	—	—	—	—	—	—	—	1.096	20	2.220	35	—	—	—	—	1.096	20	33.919	89
25	5) posagowa dla ubogich dziewcząt służących .	—	—	16.793	49	—	—	—	—	—	—	—	1.802	59	3.643	74	—	—	—	—	1.802	59	20.437	23
26	6) ku wspieraniu ubogich chłopców uczących się rzemiosła .	—	—	20.359	16	—	—	—	—	—	—	—	225	54	429	74	—	—	—	—	225	54	20.788	90
27	Fundacya Karola Boliny Brzozowskiego dla bursy stanisławowskiej	62	06	6.258	21	—	—	—	—	—	—	—	124	—	—	—	—	—	—	—	186	06	6.258	21
28	Fundacya imienia Antoniego Schiffnera .	—	—	3.657	81	—	—	—	—	—	—	—	12	—	12	—	—	—	—	—	12	—	3.669	81
29	Fundacya Maryi Mochneckiej dla 4 ubogich ciemnych . . .	—	—	9.431	95	—	—	—	—	—	—	—	1.83	—	1.83	—	—	—	—	—	1.83	—	9.433	78
30	Fundusz ś. p. Edwarda Lewińskiego dla zubożałych włościan .	—	—	67.383	84	—	—	—	—	—	—	—	1.129	51	2.248	93	—	—	—	—	1.129	51	69.632	77
31	Fundacya „Dom ubogich“ imienia Ludwika i Anny Helclów w Krakowie	—	00	1,698.534	92	733.667	55	—	—	—	—	—	30.131	35	61.639	70	—	—	—	—	30.131	35	1,760.174	62
32	Fundusz „Macierzy polskiej“	—	—	61.373	75	—	—	—	—	—	—	—	700	—	1.416	20	—	—	—	—	700	—	62.789	95
33	Fundusz Feliksy Czarneckiej dla rękodzielników i przemysłowców	4.190	—	406.405	90	—	—	—	—	—	—	—	13.040	—	11.222	90	—	—	—	—	17.230	—	417.628	80
34	Fundusz z legatu śp. Józefa Ciemierzyńskiego	—	—	574	16	—	—	—	—	—	—	—	—	—	—	—	—	—	—	—	—	—	574	16
35	Fundusz ku podniesieniu rybactwa	95	11	700	—	—	—	—	—	—	—	—	975	40	—	—	—	—	—	—	1.070	51	700	—
36	Fundacya Abrahama Oranża dla ubogich izraelitów w Krakowcu	—	—	18.503	76	—	—	—	—	—	—	—	—	—	—	—	—	—	—	—	—	—	18.503	76
37	Fundacya Teofili i Malwiny Łukowskiej dla osieroconych dziewcząt	—	—	9.732	10	—	—	—	—	—	—	—	—	—	—	—	—	—	—	—	—	—	9.732	10
38	Fundacya Siemianowskich dla biednych dziewcząt	—	—	42.763	07	—	—	—	—	—	—	—	1.009	30	2.031	80	—	—	—	—	1.009	30	44.794	87
39	Fundacya Siemianowskich dla wdów po nauczycielach szkół ludowych	—	—	43.921	99	—	—	—	—	—	—	—	98	85	201	10	—	—	—	—	98	85	44.123	09
40	Fundacya hr. Weissenwolfowej dla dotkniętych wielką chorobą	120	40	10.303	56	—	—	—	—	—	—	—	298	70	648	17	—	—	—	—	419	10	10.951	73
41	Fundacya ś. p. Leonarda Węzyka na rzecz szkoły rolniczej w Czernichowie	54	—	5.497	20	—	—	—	—	—	—	—	156	86	200	—	—	—	—	—	210	86	5.697	20
42	Fundacya bursy imienia ks. Leona Sapiehy dla kandydatów na nauczycieli szkół ludowych	327	75	30.042	29	—	—	—	—	—	—	—	936	35	1.844	70	—	—	—	—	1.264	10	31.886	99
43	Fundacya Franc. Steczkowskiego z Jasła .	—	—	4.918	82	—	—	—	—	—	—	—	33	—	33	—	—	—	—	—	33	—	4.951	82
44	Fundacya posagowa ś. p. Szczepana Zaremby Skrzyńskiego dla pannie szlacheckich . .	—	00	24.556	98	—	—	7.954	55	—	—	—	2.158	20	4.305	40	—	—	—	—	2.158	20	28.862	38
	Do przeniesienia . .	6.740	68	10,505.192	33	895.284	88	22.697	46	—	—	—	579.754	56	1,362.390	92	—	—	—	—	586.495	24	11,867.583	75

jątku. obrotowego.

zem				Wydatki w ciągu roku 1896.						Stan z końcem roku 1896.																							
wartość dóbr i realności		kapitały hipotekowane		gotówka		efekta		wartość dóbr i realności	kapitały hipotekowane	w kasie		wartość dóbr i realności		kapitały hipotekowane	należytości				czysty stan														
zł.	ct.	zł.	ct.	zł.	ct.	zł.	ct.	zł.	ct.	zł.	ct.	im. wart.	zł.	ct.	zł.	ct.	zł.	ct.	zł.	ct.	zł.	ct.	zł.	ct.									
																czynne		bierne		czynny		bierny											
																w bankach																	
161.617	33	14.742	91	526.049	31	844.246	04	—	—	2.256	77	1.666	91	8.417.825	65	161.617	33	12.486	14	—	—	35.201	49	—	—	8.628.797	52	—	—				
—	—	—	—	1.096	20	986	69	—	—	—	—	—	—	32.933	20	—	—	—	—	—	—	—	—	—	—	—	—	—	—	—			
—	—	—	—	1.802	59	1.527	80	—	—	—	—	—	—	18.909	43	—	—	—	—	—	—	—	—	—	—	—	—	—	—	—			
—	—	—	—	225	54	7	70	—	—	—	—	—	—	20.781	20	—	—	—	—	—	—	—	—	—	—	—	—	—	—	—			
—	—	—	—	124	—	—	—	—	—	—	—	62	06	6.258	21	—	—	—	—	—	—	—	—	—	—	—	—	—	—	—	—		
—	—	—	—	12	—	—	—	—	—	—	—	—	—	3.669	81	—	—	—	—	—	—	—	—	—	—	—	—	—	—	—	—		
—	—	—	—	1	83	—	—	—	—	—	—	—	—	9.433	78	—	—	—	—	—	—	—	—	—	—	—	—	—	—	—	—		
—	—	—	—	1.129	51	2.088	08	—	—	—	—	—	—	67.544	69	—	—	—	—	—	—	—	—	—	—	—	—	—	—	—	—		
733.667	55	—	—	30.131	35	30.131	35	—	—	—	—	00	1.730.043	27	733.667	55	—	—	—	—	—	—	—	—	—	—	—	—	—	—	—	—	
—	—	—	—	700	—	800	—	—	—	—	—	—	—	61.989	95	—	—	—	—	—	—	—	—	—	—	—	—	—	—	—	—	—	
—	—	—	—	14.210	56	3.000	—	—	—	—	—	3.019	44	414.628	80	—	—	—	—	—	—	—	—	3.800	—	—	—	—	—	—	—	—	
—	—	—	—	—	—	—	—	—	—	—	—	—	—	574	16	—	—	—	—	—	—	—	—	—	—	—	—	—	—	—	—	—	—
—	—	—	—	1.067	58	696	—	—	—	—	—	2	99	4	—	—	—	—	—	—	—	—	—	—	—	—	—	—	—	—	—	—	—
—	—	—	—	—	—	18.503	76	—	—	—	—	—	—	—	—	—	—	—	—	—	—	—	—	—	—	—	—	—	—	—	—	—	—
—	—	—	—	—	—	—	—	—	—	—	—	—	—	9.732	10	—	—	—	—	—	—	—	—	—	—	—	—	—	—	—	—	—	—
—	—	—	—	1.009	30	2.000	—	—	—	—	—	—	—	42.794	87	—	—	—	—	—	—	—	—	—	—	—	—	—	—	—	—	—	—
—	—	—	—	98	85	—	—	—	—	—	—	—	—	44.123	09	—	—	—	—	—	—	—	—	—	—	—	—	—	—	—	—	—	—
—	—	—	—	343	10	46	28	—	—	—	—	76	00	10.905	45	—	—	—	—	—	—	—	—	—	—	—	—	—	—	—	—	—	—
—	—	—	—	98	86	44	86	—	—	—	—	112	—	5.652	34	—	—	—	—	—	—	—	—	—	—	—	—	—	—	—	—	—	—
—	—	—	—	930	60	859	35	—	—	—	—	333	50	31.527	64	—	—	—	—	—	—	—	—	—	—	—	—	—	—	—	—	—	—
—	—	—	—	33	—	—	—	—	—	—	—	—	—	4.951	82	—	—	—	—	—	—	—	—	—	—	—	—	—	—	—	—	—	—
—	—	7.954	55	2.158	20	1.190	70	—	—	—	—	00	27.671	68	—	—	—	—	—	—	—	—	—	—	—	—	—	—	—	—	—	—	—
895.284	88	22.697	46	581.222	38	905.623	61	—	—	2.256	77	5.272	86	10.961.955	14	895.284	88	20.440	69	—	—	—	—	35.612	68	3.800	—	—	—	—	—	—	—

Rachunek ma

Liczba porządkowa	Nazwa funduszu	Stan z początkiem roku 1896.										Dochody w ciągu roku 1896.								R a			
		w kasie			wartość dóbr i realności		kapitały hipotekowane		w bankach			gotówka		efekta		wartość dóbr i realności		kapitały hipotekowane		gotówka		efekta	
		gotówka		im. wart.	zł.	ct.	zł.	ct.	zł.	ct.	zł.	ct.	zł.	ct.	im. wart.	zł.	ct.	zł.	ct.	zł.	ct.	im. wart.	
		zł.	ct.																				zł.
45	Z przeniesienia . . . Fundacya posagowa ś.p. Szczepana Zaremby Skrzyńskiego dla dziewcząt wiejskich .	6.740	68	10,505.192	83	895.284	88	22.697	^{1/2} 46	—	—	579.754	^{1/2} 56	1,362.390	92	—	—	—	—	586.495	^{1/2} 24	11,867.583	75
46	Fundacya „Dom ubogich“ w Strzeliskach nowych : Stan z pocz. 410.28 przon.domaj. obrot. 41.03	—	—	3.957	10	—	—	1.590	91	—	—	124	78	227	03	—	—	—	—	124	78	4.184	13
47	Fundacya Piotra Krzyczunowicza dla nieuleczalnych chorych i rekonwalescentów . Fundacya imienia Józefa Kosvitzky'ego :	369	25	10,994	66	—	—	—	—	—	—	512	50	202	25	—	—	—	—	881	75	11.196	91
48	1) dla ślepych w Krakowie	—	—	1.949	28	—	—	—	—	—	—	—	—	—	—	—	—	—	—	—	—	1.949	28
49	2) dla wychowanków zakładu sierót pod wezwaniem św. Józefa w Krakowie	—	—	4.244	49	—	—	—	—	—	—	18	30	18	30	—	—	—	—	18	30	4.262	79
50	3) dla poprawionych zbrodniarzy w Krakowie	—	—	1.948	95	—	—	—	—	—	—	—	—	—	—	—	—	—	—	—	—	1.948	95
51	Fundusz zapomogowy im. Henryka Straszewskiego dla ubogich wyrobników w Boguchwale	89	77	2.426	55	—	—	—	—	—	—	592	—	2.100	42	—	—	—	—	681	77	4.526	97
52	Fundusz Ludwika z hr. Dunin Borkowskich Niezabitowskiej dla zboru św. Klaudyi .	183	—	18,333	50	—	—	—	—	—	—	366	—	—	—	—	—	—	—	549	—	18,333	50
53	Fundusz emerytury członków sceny polskiej we Lwowie . .	—	—	327.734	79	—	—	—	—	—	—	21.239	05	43.065	25	—	—	—	—	21.239	05	370.800	04
54	Fundacya Józefa Krupacza dla c. i k. inwalidów wojskowych .	—	—	274	64	—	—	—	—	—	—	—	—	—	—	—	—	—	—	—	—	274	64
55	Fundusz propinacyjny .	—	—	—	—	—	—	—	—	—	—	—	—	—	—	—	—	—	—	—	—	—	—
56	„ koszar krajowych	—	—	—	—	—	—	—	—	—	—	—	—	—	—	—	—	—	—	—	—	—	—
57	Fundusz pożyczkowy dla gmin i prywatnych na budowę koszar dla c. i k. wojska . . .	—	—	—	—	—	—	—	—	—	—	—	—	—	—	—	—	—	—	—	—	—	—
58	Fundusz byłego korpusu ochotników wojskowych	—	—	—	—	—	—	—	—	—	—	—	—	—	—	—	—	—	—	—	—	—	—
59	Fundusz pożyczkowy z r. 1889. dla Spółek wodnych	—	—	—	—	—	—	—	—	—	—	—	—	—	—	—	—	—	—	—	—	—	—
60	Fundusz pożyczkowy na budowę szkół . . .	—	—	—	—	—	—	—	—	—	—	—	—	—	—	—	—	—	—	—	—	—	—
61	Fundusz kolejowy . . .	—	—	—	—	—	—	—	—	—	—	—	—	—	—	—	—	—	—	—	—	—	—
62	„ Wiktora z Baworowa hr. Baworowskiego : Zapas z pocz. — — przen.zmaj. obrot. 1.406.26	—	—	1.406	26	—	—	—	—	—	—	25.086	12	104.413	94	—	—	—	—	25.086	12	105.820	20
63	Fundusz Ludwika z hr. Dunin Borkowskich Niezabitowskiej na rzecz „Domu pracy“ we Lwowie . .	—	—	23.313	08	—	—	—	—	—	—	24.693	27	12.393	27	—	—	—	—	24.693	27	35.706	85
	Do przeniesienia .	7.382	70	10,978.984	01	895.284	88	24.288	^{1/3} 87	—	—	652.386	^{1/2} 58	1,524.811	38	—	—	—	—	659.769	^{1/2} 28	12,503.795	89

jątku zarodowego.

zem		Wydatki w ciągu roku 1896.						Stan z końcem roku 1896.														
wartość dóbr i realności		kapitały hipotekowane		gotówka	efekta	wartość dóbr i realności	kapitały hipotekowane	w kasie		wartość dóbr i realności	kapitały hipotekowane	należytości			czysty stan							
zł.	let.	zł.	let.					gotówka	efekta			zł.	let.	im. wart.	zł.	let.	zł.	let.	zł.	let.	zł.	let.
895.284	88	22.697	1/2 46	581.222	1/2 38	905.628	61	2.256	77	5.272	86	10.961.955	14	895.284	88	20.440	69	35.612	68	3.800	11.914.766	25
-	-	1.590	91	124	78	100	-	-	-	4.084	13	-	-	1.590	91	-	-	-	-	-	5.675	04
-	-	-	-	470	55	200	-	-	-	411	20	10.996	91	-	-	-	-	-	-	-	11.408	11
-	-	-	-	-	-	-	-	-	-	77.207	88	-	-	-	-	-	-	-	-	-	77.207	88
-	-	-	-	-	-	-	-	-	-	1.949	23	-	-	-	-	-	-	-	-	-	1.949	28
-	-	-	-	18	30	-	-	-	-	4.262	79	-	-	-	-	-	-	-	-	-	4.262	79
-	-	-	-	-	-	-	-	-	-	1.948	95	-	-	-	-	-	-	-	-	-	1.948	95
-	-	-	-	589	83	1.500	-	-	-	91	94	3.026	97	-	-	-	-	-	-	-	3.118	91
-	-	-	-	549	-	-	-	-	-	18.333	50	-	-	-	-	-	-	-	-	-	18.333	50
-	-	-	-	21.239	05	14.121	14	-	-	356.678	90	-	-	-	-	-	-	-	-	-	356.678	90
-	-	-	-	-	-	-	-	-	-	274	64	-	-	-	-	-	-	-	-	-	274	64
-	-	-	-	-	-	-	-	-	-	-	-	-	-	-	-	-	-	-	-	-	-	-
-	-	-	-	25.086	12	52.901	76	-	-	52.918	44	-	-	-	-	1.148	100	-	-	-	1.201.018	44
-	-	-	-	24.693	27	35.613	03	-	-	93	27	-	-	-	-	12.300	-	-	-	-	12.393	27
895.284	88	24.288	1/2 37	653.993	1/2 28	1.010.064	59	2.256	77	5.776	-	11.493.730	80	895.284	88	22.031	60	1.196.012	68	3.800	13.609.035	96

Rachunek ma

Liczba porządkowa	Nazwa funduszu	Stan z początkiem roku 1896.								Dochody w ciągu roku 1896.								Ra					
		w kasie			wartość dóbr i realności		kapitały hipotekowane		w bankach		gotówka		efekta		wartość dóbr i realności		kapitały hipotekowane		gotówka		efekta		
		gotówka		im. wart.	zł.	ct.	zł.	ct.	zł.	ct.	zł.	ct.	im. wart.	zł.	ct.	zł.	ct.	zł.	ct.	zł.	ct.	im. wart.	
		zł.	ct.																				
	Z przeniesienia .	7.382	70	10,978.984	01	895.284	88	24.288	^{1/2} 37	—	—	652.386	^{1/2} 58	1,524.811	38	—	—	—	—	659.769	^{1/2} 28	12,503.795	39
64	Fundusz Ludwika z hr. Dunin Borkowskich Niezabitowskiej na rzecz „tanich kuchni ludowych“ we Lwowie	—	—	20.664	38	—	—	—	—	—	—	—	—	—	—	—	—	—	—	268	60	41.584	09
65	Fundusz na zakupno książek do czytania dla uczniów niższych zakładów przemysłowych	—	—	2.447	88	—	—	—	—	—	—	—	—	—	—	—	—	—	—	—	—	2.447	88
66	Fundusz Tytusa Kielanowskiego dla gminy Kędzierzowce . .	—	—	20.000	—	—	—	—	—	—	—	—	—	—	—	—	—	—	—	—	—	20.000	—
67	Fundusz Tytusa Kielanowskiego dla gminy Żuratin	—	—	20.000	—	—	—	—	—	—	—	—	—	—	—	—	—	—	—	—	—	20.000	—
68	Fundusz Tytusa Kielanowskiego dla nieuleczalnie chorych chrześcian we Lwowie	—	—	121.777	35	—	—	—	—	—	—	1.301	55	2,100	75	—	—	—	—	1.301	55	123.878	10
69	Fundacja Wacława Tyzenhauza	—	—	—	—	—	—	—	—	—	—	3.077	73	8.866	27	—	—	—	—	3.077	73	8.866	27
70	Fundacja ks. Karoliny Lubomirskiej	—	—	—	—	—	—	—	—	—	—	1.287	85	37.424	55	—	—	—	—	1.287	85	37.424	55
71	Fundacja Maryem Gewürtzowej	—	—	—	—	—	—	—	—	—	—	150	68	1.325	40	—	—	—	—	150	68	1.325	40
72	Depozyta gminne serwitutowe	—	—	—	—	—	—	—	—	—	—	—	—	—	—	—	—	—	—	—	—	—	—
	<i>Suma funduszy samostnych budżetem nieobjętych</i>	7.382	70	11,163.873	62	895.284	88	24.288	^{1/2} 37	—	—	658.472	^{1/2} 99	1,595.448	06	—	—	—	—	665.855	^{1/2} 69	12,759.321	68

jątku zarodowego.

zem				Wydatki w ciągu roku 1896.								Stan z końcem roku 1896.																
wartość dóbr i realności		kapitały hipotekowane		gotówka		efekta		wartość dóbr i realności		kapitały hipotekowane		w kasie		wartość dóbr i realności		kapitały hipotekowane		należytości				czysty stan						
zł.	let.	zł.	let.	zł.	let.	zł.	let.	zł.	let.	zł.	let.	gotówka	efekta	zł.	let.	zł.	let.	czynne		bierno	czynny		bierno					
zł.	let.	zł.	let.	zł.	let.	zł.	let.	zł.	let.	zł.	let.	zł.	im. wart.	zł.	let.	zł.	let.	w bankach	inne	zł.	let.	zł.	let.	zł.	let.			
895.284	88	—	—	653.993	28 ^{1/2}	1,010.064	59	—	—	2.256	77 ^{1/2}	5.776	—	11,493.730	30	895.284	88	22.031	60	—	—	1,196.012	68	3.800	—	13,609.035	96	
—	—	—	—	268	60	20.634	38	—	—	—	—	—	—	20.919	71	—	—	—	—	—	—	—	—	—	—	20.919	71	
—	—	—	—	—	—	—	—	—	—	—	—	—	—	2.447	88	—	—	—	—	—	—	—	—	—	—	—	2.447	88
—	—	—	—	—	—	—	—	—	—	—	—	—	—	20.000	—	—	—	—	—	—	—	—	—	—	—	—	20.000	—
—	—	—	—	—	—	—	—	—	—	—	—	—	—	20.000	—	—	—	—	—	—	—	—	—	—	—	—	20.000	—
—	—	—	—	1.301	55	1.177	35	—	—	—	—	—	—	122.700	75	—	—	—	—	—	—	—	—	—	—	—	122.700	75
—	—	—	—	2.966	84	2.943	43	—	—	—	—	110	89	5.922	84	—	—	—	—	—	—	—	—	—	—	—	6.033	73
—	—	—	—	1.287	85	18.300	—	—	—	—	—	—	—	19.124	55	—	—	—	—	—	—	—	—	—	—	—	19.124	55
—	—	—	—	128	53	—	—	—	—	—	—	22	15	1.325	40	—	—	—	—	—	—	—	—	—	—	—	1.347	55
895.284	88	24.288	37 ^{1/2}	659.946	65 ^{1/2}	1,053.149	75	—	—	2.256	77 ^{1/2}	5.909	04	11,706.171	93	895.284	88	22.031	60	—	—	1,196.012	68	3.800	—	13,821.610	13	

Rekapitulacya i depozyta.

Liczba porządkowa	Nazwa funduszu	Stan z początkiem roku 1896.								Dochody w ciągu roku 1896.				Razem				Wydatki w ciągu roku 1896.				Stan z końcem roku 1896.											
		w kasie				wartość dóbr i realności	kapitały hipotekowane	w bankach	gotówka	efekta	wartość dóbr i realności	Kapitały hipotekowane	gotówka	efekta	wartość dóbr i realności	kapitały hipotekowane	gotówka	efekta	wartość dóbr i realności	kapitały hipotekowane	w kasie		wartość dóbr i realności	kapitały hipotekowane	na leżytości				czysty stan				
		gotówka	efekta	im. wart.	zł. et.																zł. et.	zł. et.			zł. et.	zł. et.	zł. et.	zł. et.	zł. et.	zł. et.	zł. et.	zł. et.	zł. et.
						gotówka	efekta	zł. et.	zł. et.	zł. et.	zł. et.	zł. et.	zł. et.	zł. et.	zł. et.	zł. et.	zł. et.	zł. et.	zł. et.	zł. et.			zł. et.	zł. et.									
Rekapitulacya.																																	
	Suma funduszy dotowanych	70 62	660 688 16	5 095 779 05	299 305 07 1/2	—	—	837 114 15	1 705 310 94	42 027 81	—	—	837 184 77	2 365 999 10	5 137 806 86	299 305 07 1/2	837 178 58	826 681 09	—	—	7 530 95 1/2	6 19	1 539 318 01	5 137 806 86	291 774 12	—	—	324 202 85	58 444 40	7 239 669 68	—	—	
	Suma funduszy samostnych, budżetem objętych	532 37	234 558 38	—	—	—	—	10 840 77	22 481 40	—	—	—	11 373 14	257 039 78	—	—	—	11 031 85	10 934 38	—	—	341 29	246 105 40	—	—	—	—	15 608 23	—	—	262 054 92	—	—
	Suma funduszy samostnych, budżetem nieobjętych	7 382 70	11 163 873 62	895 284 88	24 288 37 1/2	—	—	658 472 99 1/2	1 595 448 06	—	—	—	665 855 69 1/2	12 759 321 68	895 284 88	24 288 37 1/2	659 946 65 1/2	1 053 149 75	—	—	2 256 77 1/2	5 909 04	11 706 171 93	895 284 88	22 031 60	—	—	1 196 012 68	3 800	—	13 821 610 13	—	—
	Suma majątku zarodowego	7 985 69	12 059 120 16	5 991 063 93	323 593 45	—	—	1 506 427 91 1/2	3 323 240 40	42 027 81	—	—	1 514 413 60 1/2	15 382 360 56	6 033 091 74	323 593 45	1 508 157 08 1/2	1 890 765 22	—	—	9 787 73	6 256 52	13 491 595 34	6 033 091 74	313 805 72	—	—	1 535 823 76	57 244 40	21 323 328 68	—	—	
	Suma majątku obrotowego	1 590 889 49 1/2	4 172 944 93	—	—	903 150 11	46 692 770 68	1 225 235 22	—	—	—	—	48 283 660 17 1/2	5 398 180 15	—	—	—	47 264 256 22 1/2	798 584 54	—	—	1 019 403 95	4 659 595 61	—	—	133 405 73	9 737 202 69	34 912 318 76 1/2	12 876 503 79	32 239 214 57 1/2	—	—	
	Razem	1 598 875 18 1/2	16 232 065 09	5 991 063 93	323 593 45	903 150 11	48 199 198 59 1/2	4 548 475 62	42 027 81	—	—	49 798 073 78	20 780 540 71	6 033 091 74	323 593 45	48 772 413 31	2 629 349 76	—	—	9 787 73	1 025 660 47	18 151 190 95	6 033 091 74	313 805 72	133 405 73	11 273 026 45	34 969 563 16 1/2	34 199 832 47*	32 239 214 57 1/2	—	—		
Depozyta.																																	
1	Depozyta w ogólnosci	6 349 86 1/2	610 113 40	—	—	—	—	462 140 84	1 379 407 32	—	—	—	468 490 70 1/2	1 989 520 72	—	—	—	434 308 39	1 266 126 25	—	—	34 182 31 1/2	723 394 47	—	—	—	—	—	—	757 576 78 1/2	—	—	
2	Depozyta szpitala powszechnego we Lwowie	1 381 79	27 854 83	—	—	—	—	26 631 24 1/2	19 632 86	—	—	—	28 013 03 1/2	47 537 69	—	—	—	26 975 05 1/2	10 905 44	—	—	1 037 98	36 632 25	—	—	—	—	—	—	37 670 23	—	—	
3	Depozyta zakładu dla obłąkanych na Kulparkowie	1 157 19	5 448 44	—	—	—	—	3 013 96 1/2	1 596 29	—	—	—	4 171 15 1/2	7 044 73	—	—	—	2 340 94	1 320 83	—	—	1 330 21 1/2	5 723 90	—	—	—	—	—	—	7 054 11 1/2	—	—	
4	Depozyta szpitala św. Łazarza w Krakowie	1 279 89	13 058 02	—	—	—	—	14 690 17 1/2	21 232 96	—	—	—	15 970 06 1/2	34 340 98	—	—	—	14 446 03	10 899 19	—	—	1 524 03 1/2	23 441 79	—	—	—	—	—	—	24 965 32 1/2	—	—	
5	Depozyta szkoły rolniczej w Dublanach	4 113 46 1/2	816	—	—	—	—	3 442 60 1/2	3 734 73	—	—	—	7 556 07	4 550 73	—	—	—	6 606 43	—	—	—	949 64	4 550 73	—	—	—	—	—	—	5 500 37	—	—	
6	Depozyta folwarku w Dublanach	50	—	—	—	—	—	—	—	—	—	—	50	—	—	—	—	50	—	—	—	—	—	—	—	—	—	—	—	—	—	—	
7	Depozyta szkoły rolniczej w Czernichowie	1 477 60 1/2	205	—	—	—	—	6 420 20 1/2	603 50	—	—	—	7 897 81	803 50	—	—	—	6 926 82	141	—	—	970 99	667 50	—	—	—	—	—	—	1 638 49	—	—	
8	Depozyta szkoły rolniczej w Horodence	—	10	—	—	—	—	413 25	—	—	—	—	413 35	—	—	—	—	413 35	—	—	—	—	—	—	—	—	—	—	—	—	—	—	
9	Depozyta szkoły rolniczej w Jagielnicy	—	—	—	—	—	—	2 445 72 1/2	500	—	—	—	2 445 72 1/2	500	—	—	—	1 702 10 1/2	500	—	—	743 62	—	—	—	—	—	—	—	743 62	—	—	
10	Depozyta szkoły rolniczej w Kobiernicach	—	50	—	—	—	—	54 58	—	—	—	—	54 58	50	—	—	—	54 58	—	—	—	—	50	—	—	—	—	—	—	50	—	—	
11	Depozyta szkoły ogrodniczej w Tarnowie	23 90	1 982	—	—	—	—	2 024 19	1 000	—	—	—	2 048 09	2 932	—	—	—	2 039 09	2 932	—	—	9	—	—	—	—	—	—	—	9	—	—	
	Suma depozytów	15 833 80 1/2	659 527 69	—	—	—	—	521 276 78	1 427 807 66	—	—	—	537 110 58 1/2	2 087 335 35	—	—	—	496 362 79	1 292 374 71	—	—	40 747 79 1/2	794 460 64	—	—	—	—	—	—	835 208 43 1/2	—	—	
	Do tego suma funduszy krajowych	1 598 875 18 1/2	16 232 065 09	5 991 063 93	323 593 45	903 150 11	48 199 198 59 1/2	4 548 475 62	42 027 81	—	—	—	49 798 073 78	20 780 540 71	6 033 091 74	323 593 45	48 772 413 31	2 629 349 76	—	—	9 787 73	1 025 660 47	18 151 190 95	6 033 091 74	313 805 72	133 405 73	11 273 026 45	34 969 563 16 1/2	34 199 832 47	32 239 214 57 1/2	—	—	
	Ogółem	1 614 708 99	16 891 592 78	5 991 063 93	323 593 45	903 150 11	48 720 475 37 1/2	5 976 233 23	42 027 81	—	—	—	50 335 184 36 1/2	22 367 376 06	6 033 091 74	323 593 45	49 268 776 10	3 922 224 47	—	—	9 787 73	1 036 403 26 1/2	18 945 651 59	6 033 091 74	313 805 72	133 405 73	11 273 026 45	35 304 771 60	34 199 832 47	32 239 214 57 1/2	—	—	

*) **Uwaga.** Czysty stan czynny funduszy krajowych (bez depozytów) wynosi jak wyżej 34,199,832 zł. 47 ct.
 W stanie tym mieści się imienna wartość efektów w walucie koronowej (obacz wykaz papierów wartościowych na str. 657) na 15,063,900 zł.
 która po zredukowaniu na walutę austriacką czyni 7,524,450 „ — „
 Po strąceniu zatem tej różnicy od wykazanego wyżej stanu czynnego, okazuje się właściwy stan czynny w walucie austriackiej 26,665,382 zł. 47 ct.
 Porównując ten stan czynny z wyżej wykazanym stanem biernym w sumie 32,239,214 „ 57 1/2 „
 okaże się w rezultacie w majątkach funduszy krajowych przewyżka stanu biernego w sumie 5,573,832 zł. 10 1/2 ct.

Liczba porządkowa	Nazwa funduszu	Czysty majątek czynny				R a z e m			
		obrotowy		zarodowy		czynny		bierny	
		zł.	ct.	zł.	ct.	zł.	ct.	zł.	ct.
	Z przeniesienia	6,462.714	98	14,922.140	31	21,384.855	29	30,618.471	06
53	Fundusz posagowy Jana i Filipiny Komarnickich	27	50	3.465	67 ¹ / ₂	3.493	17 ¹ / ₂	—	—
54	Zakład narodowy imienia Ossolińskich	452	45	393.724	29	394.176	74	—	—
55	Fundusz zapomogi byłego obwodu tarnowskiego	7.064	31	—	—	7.064	31	—	—
56	" " z roku 1868.	—	—	—	—	—	—	4.860	72
57	" " budowy domu podrzutek	—	—	12.711	60	12.711	60	—	—
58	" " Pelagii Russanowskiej } w majątku zarodowym stan czynny 63.619 zł. — ¹ / ₂ ct. obrotowym " bierny 740 .. 81 ..	—	—	62.878	19 ¹ / ₂	62.878	19 ¹ / ₂	—	—
59	" " szkół ludowych z roku 1872	697	95	203.550	55 ¹ / ₂	204.248	50 ¹ / ₂	—	—
60	Fundacya Wincentego Łódzia Ponińskiego	1.326	80 ¹ / ₂	87.793	51	89.120	31 ¹ / ₂	—	—
61	" " Franciszka Kochmana dla literatów polskich	2.464	28 ¹ / ₂	54.422	03	56.886	31 ¹ / ₂	—	—
62	" " Franciszka Kochmana dla dziewcząt służących	—	—	31.916	79	31.916	79	—	—
63	" " Maryi de Prez Jędrzejowiczowej	20	78	16.041	25 ¹ / ₂	16.062	03 ¹ / ₂	—	—
64	" " pomnika Agenera hr. Gołuchowskiego	—	—	86.829	22	86.829	22	—	—
65	" " Sandecka „Dom roboczy“	—	—	60.994	06 ¹ / ₂	60.994	06 ¹ / ₂	—	—
66	" " Teresy hr. Weissenwolfowej dla obłąkanych wyzdrowieńców	87	72	4.005	92	4.093	64	—	—
67	" " ś. p. Piotra hr. Wodziekiego dla zubożałych włościan	1.099	22 ¹ / ₂	37.269	42	38.368	64 ¹ / ₂	—	—
	" " Dra Józefa Malinowskiego:								
68	1) ku wspieraniu zubożałych adwokatów i wdów po adwokatach	219	29	36.962	52	37.181	81	—	—
69	2) ku wspieraniu artystów i literatów	403	94	22.488	42	22.892	36	—	—
70	3) ku popieraniu celów galic. Towarzystwa muzycznego we Lwowie	469	10	28.158	56	28.627	66	—	—
71	4) ku wspieraniu ubogich sług prywatnych	61	22	32.933	20	32.994	42	—	—
72	5) posagowy dla ubogich dziewcząt służących	1.007	66	18.909	43	19.917	09	—	—
73	6) ku wspieraniu ubogich chłopców uczących się rzemiosła	273	19	20.781	20	21.054	39	—	—
74	Fundacya Karola Beliny Brzozowskiego dla bursy stanisławowskiej	—	—	6.320	27	6.320	27	—	—
75	" " imienia Antoniego Schiffnera	—	—	3.669	81	3.669	81	—	—
76	" " Maryi Mochmackiej dla 4 ubogich ciemnych	141	—	9.433	78	9.574	78	—	—
77	" " ś. p. Edwarda Lewińskiego dla zubożałych włościan	1.361	01	67.544	69	68.905	70	—	—
	" " a) obrotowy	21.527	42	—	—	21.527	42	—	—
78	" " b) rezerwowo	22.524	03	—	—	22.524	03	—	—
	" " c) zarodowy	—	—	2,463.710	82 ¹ / ₂	2,463.710	82 ¹ / ₂	—	—
79	Fundusz „Macierzy polskiej“	—	7.22	61.989	95	61.997	17	—	—
80	" " Feliksy Czarkowskiej dla rękodzielników i przemysłowców	—	—	413.848	24	413.848	24	—	—
81	" " z legatu ś. p. Józefa Ciemieryńskiego	—	—	574	16	574	16	—	—
82	" " ku podniesieniu rybactwa	—	—	418	12	418	12	—	—
83	Fundacya Abrahama Oranza dla ubogich izraelitów w Krakowcu	—	—	—	—	—	—	—	—
84	" " Teofili i Malwiny Łukowskiej dla osieroconych dziewcząt	291	10	9.732	10	10.023	20	—	—
85	" " Siemianowskich dla biednych dziewcząt	853	71	42.794	87	43.648	58	—	—
86	" " " wdów po nauczycielach szkół ludowych	102	60 ¹ / ₂	44.123	09	44.225	69 ¹ / ₂	—	—
87	" " hr. Weissenwolfowej dla dotkniętych wielką chorobą	—	—	10.931	45 ¹ / ₂	10.981	45 ¹ / ₂	—	—
88	" " ś. p. Leonarda Wężka na rzecz szkoły rolniczej w Czernichowie	—	—	5.764	34	5.764	34	—	—
89	" " bursy im. ks. Leona Sapiehy dla kand. na nauczycieli szkół ludowych	—	—	31.861	14	31.861	14	—	—
90	" " franciszka Steczkowskiego z Jasła	23	—	4.951	82	4.974	82	—	—
91	" " posagowa ś. p. Szczepana Zaremby Skrzyńskiego dla pańien szlacheckich	1.012	66 ¹ / ₂	35.626	23 ¹ / ₂	36.638	90	—	—
92	" " " " " " " " dziewcząt wiejskich	236	01 ¹ / ₂	5.675	04	5.911	05 ¹ / ₂	—	—
93	" " „Domu ubogich“ w Strzeliskach nowych	2.203	97	11.408	11	13.612	08	—	—
94	" " Piotra Krzczunowicza dla chorych nieuleczalnych i rekonwalescentów im. Józefa Kosvitzky'ego:	—	—	77.207	88	77.207	88	—	—
95	1) dla ślepych w Krakowie	62	—	1.949	28	2.011	28	—	—
96	2) " wychowanków zakładu sierót pod wezw. św. Józefa w Krakowie	130	—	4.262	79	4.392	79	—	—
97	3) " poprawionych zbrodniarzy w Krakowie	62	—	1.948	95	2.010	95	—	—
98	Fundusz zapomog. im. Henryka Straszewskiego dla ubogich wyrobn. w Boguchwałe	—	—	3.118	91	3.118	91	—	—
99	" " Ludwika z hr. Dunin Borkowskich Niezabitowskiej dla zboru św. Klaudyi emerytury członków sceny polskiej we Lwowie	25.215	11 ¹ / ₂	356.678	90	381.894	01 ¹ / ₂	—	—
100	" " Józefa Krupacza dla c. i k. inwalidów wojskowych	14	84	274	64	289	48	—	—
101	" " propinacyjny	3,414.481	54 ¹ / ₂	—	—	3,414.481	54 ¹ / ₂	—	—
102	" " koszar krajowych	—	—	—	—	—	—	1,516.894	50
103	" " pożyczkowy dla gmin i prywatnych na budowę koszar dla c. i k. wojska	1,333.849	74	—	—	1,333.849	74	—	—
104	" " byłego galic. korpusu ochotników wojskowych	57.656	03	—	—	57.656	03	—	—
105	" " pożyczki z roku 1839. dla spółek wodnych	—	—	—	—	—	—	28.975	78 ¹ / ₂
106	" " pożyczkowy na budowę szkół	—	—	—	—	—	—	—	—
107	" " kolejowy	941.782	20	—	—	941.782	20	—	—
108	" " Wiktora z Baworowa hr. Baworowskiego	18.967	32	1,201.018	44	1,219.985	76	—	—
109	" " Ludwika z hr. Dunin Borkowskich Niezabitowskiej na rzecz „Domu pracy“ we Lwowie	—	—	12.393	27	12.393	27	—	—
110	" " Ludwika z hr. Dunin Borkowskich Niezabitowskiej na rzecz „tanich kuchni ludowych“ we Lwowie	417	—	20.919	71	21.336	71	—	—
111	" " „na zakupno książek do czytania dla uczniów niższych naukowych zakładów przemysłowych w kraju“	54	40	2.447	88	2.502	28	—	—
112	" " Tytusa Kielanowskiego dla gminy Kędzierzawce	194	95	20.000	—	20.194	95	—	—
113									
	Do przeniesienia	12,321.561	29	21,088.958	36	33,410.519	65	32,169.202	06 ¹ / ₂

Liczba porządkowa	Nazwa funduszu	Czysty majątek czynny				R a z e m			
		obrotowy		zarodowy		czynny		bierny	
		zł.	ct.	zł.	ct.	zł.	ct.	zł.	ct.
	Z przeniesienia	12,321.561	29	21,088.958	36	33,410.519	65	32,169.202	06 ¹ / ₂
114	Fundusz Tytusa Kielanowskiego dla gminy Żuratin	194	95	20.000	—	20.194	95	—	—
115	" " " nieuleczalnie chorych chrześcian we Lwowie	4.930	85	122.700	75	127.631	60	—	—
116	Fundacya "Wacława Tyzenhauza"	—	—	6.033	73	6.033	73	—	—
117	" " ks. Karoliny Lubomirskiej	—	—	19.124	55	19.124	55	—	—
118	" " Maryem Gewürzowej	—	—	1.347	55	1.347	55	—	—
119	Depozyta gminne serwitutowe	544.967	93	—	—	544.967	93	—	—
	Suma	12,871.655	02	21,258.164	94	34,129.819	96	32,169.202	06¹/₂
	Po zredukowaniu stanu czynnego, w którym mieszczą się efekty kursowe imiennej wartości 15,068.900, na walutę austryacką, t. j. po strąceniu wynikającej z tego powodu różnicy w sumie					7,534.450	—		
	okazuje się właściwy stan czynny w walucie austryackiej					26,595.369	96		
	Porównując zaś tenże stan czynny ze stanem biernym, wynoszącym sumę					32,169.202	06 ¹ / ₂		
	wynika w funduszach krajowych przewyżka stanu biernego (jak poprzednio wykazano na str. 14)					5,573.832	10 ¹ / ₂		

U w a g a.

Oprócz wyżej wykazanego majątku istnieją fundusze, oddane w administrację Banku krajowego, których stan majątkowy wedle złożonych z końcem roku 1896 rachunków, wykazuje następujące wyniki:

1) w funduszu przemysłowym 527.504 zł. 55 ct.

2) " " kółek rolniczych 15.538 " 25 "

3) " " pożyczkowym dla popierania przemysłu rolniczego (b. fundusz domestykalny) 152.667 " 21 "

Nadto utrzymują się w ewidencji pretensye niepewne (illiquida), to jest takie, co do których zachodzi wątpliwość, czy kiedykolwiek odebrane zostaną, a mianowicie:

a) przy funduszu szpitala św. Łazarza — Oddział chorych 90.900 złp. — gr. czyli 22.500 zł. — ct. w. a.

b) " " szkolnym krajowym 232.256 " 22 " 58.066 " 43¹/₂ " " "

c) " " funduszach stypendyjnych 10 sztuk akcyj użytkowania kolei Karola Ludwika, które z powodu wylosowania " tychże akcyj nie przynoszą żadnych odsetków, lecz czasami przypadającą na nie dywidendę;

d) przy funduszu ś. p. Anny Helclowej 9 sztuk akcyj użytkowania Tow. c. k. austr. kolei państwowej, które przynoszą j. w., czasami dywidendę.

Wykaz zapasów kasowych z końcem roku budżetowego 1896.

Liczba porządk.	P o s z c z e g ó l n i e n i e	Gotówka		Efekta	
		zł.	ct.	im. wartości	
A. W kasie krajowej.					
1	a) Fundusz krajowy w ściślejszym znaczeniu	706.761	04 ¹ / ₂	500.000	.
	b) Szkoła rolnicza i była szkoła ogrodnicza w Czernichowie	00 ¹ / ₂	2.970	32
	c) " " w Dublanach	2.968	73
2	Fundusz szkolny krajowy	5	07 ¹ / ₂	970.924	58
3	Krajowy szpital powszechny we Lwowie — Oddział chorych	246	87
4	" " " " " " — " położnic	1	10 ¹ / ₂	.	.
5	Fundusz podrzutek we Lwowie	6.800	.
6	Krajowy zakład dla obłąkanych na Kulparkowie	219.954	02
7	Szpital św. Łazarza w Krakowie — Oddział chorych	00 ¹ / ₂	22.769	09
8	" " " " " " — " położnic	4.721	33
9	" " " " " " — " syfilitycznych
10	" " " " " " — " obłąkanych
11	Fundusz policyi krajowej	274.414	77
12	" pożyczki z roku 1883.
13	" " " " 1884.
14	" " " " 1885.
15	" " " " 1888.
16	" " " " 1891.
17	" " " " 1893.	105.700	.
18	" pożyczkowy na drogi powiatowe i gminne	850	.	.	.
19	" " na podniesienie hodowli bydła
20	" regulacyi rzeki Gnilej Lipy	17.351	54	.	.
21	" " potoku Kisieliny	3.254	75 ¹ / ₂	.	.
22	" " rzeki Łęgu	36.710	14	238	43
23	" " " Trześniówki	2.614	93	.	.
24	" " potoku Krzemienicy z Babulówką i Trześnią	2.018	09	.	.
25	" " rzeki Brnia Nowego z dopływami	3.762	88	.	.
26	" " " Białej i obwałowania prawego brzegu Dunajca	9.197	.	.	.
27	" na zabudowanie potoków górskich w dorzeczu Skawy	30.077	33	.	.
28	" " " " " " Stryja	144	27 ¹ / ₂	.	.
29	" " uzupełnienie obwałowania prawego brzegu Wisły	3.967	46	.	.
30	" " zabudowanie potoku górskiego Michałów	41	80	.	.
31	" " " " " " Niskówka	2.301	46	.	.
32	" regulacyi rzeki Bugu	2.811	92	4	54
33	" " " Złotej Lipy	2.478	35	.	.
34	" osuszenia bagien w pow. Łańcut i Jarosław	2.917	12	.	.
35	" regulacyi potoku Dumnego	13.636	74	.	.
36	" obwałowania lewego brzegu Dunajca	1.745	17	.	.
37	" regulacyi Przegnojówki	9.791	80	.	.
38	" osuszenia bagien Stojanowskich	7.165	46	.	.
39	" zabudowanie potoku Glińsko	10.788	28	.	.
40	" " " " " " potoków górskich w dorzeczu Dniestru	4.800	.	.	.
41	" " " " " " emerytalny dozorców melioracyjnych	820	.	500	.
42	" " " " " " szkolny krajowy emerytalny	33.548	30
43	" " " " " " kultury krajowej	88.669	89
44	" " " " " " stanowy sierociński	00 ¹ / ₂	83.534	11
45	" " " " " " Aleksandra hr. Stadnickiego	47.024	54
46	" " " " " " pożyczki krajowej z roku 1873.	26.876	86
47	" " " " " " podrzutek w Krakowie	341	28 ¹ / ₂	26.728	09
48	" " " " " " pomnika Tadeusza Kościuszki	00 ¹ / ₂	7.213.493	52
49	Fundusze stypendyjne	45.389	08	.	.
50	Administracja dóbr Winniki
51	Fundusz galicyjski inwalidów wojskowych	121	02 ¹ / ₂	42.917	55
52	" " " " " " niżankowicki " "	8	00 ¹ / ₂	5.881	62
Do przeniesienia		921.873	14	9.680.887	16

Liczba porządk.	P o s z c z e g ó l n i e n i e	Gotówka		Efekta	
		zł.	ct.	im. wartości	
	Z przeniesienia . . .	964.385	31 ¹ / ₂	17,234.611	41
103	Fundusz koszar krajowych	1.181	45	.	.
104	" pożyczkowy dla gmin i prywatnych na budowę koszar dla c. i k. wojska
105	" byłego galicyjskiego korpusu ochotników	9.656	03	.	.
106	" pożyczki z roku 1889. dla spółek wodnych	18.270	83 ¹ / ₂	105.000	.
107	" pożyczkowy na budowę szkół	150	.	5.366	50
108	" kolejowy
109	" Wiktora z Baworowa hr. Baworowskiego	21.883	92	52.918	44
110	" Ludwika z hr. Dunin Borkowskich Niezabitowskiej na rzecz „Do- mu pracy“ we Lwowie	93	27
111	" Ludwika z hr. Dunin Borkowskich Niezabitowskiej na rzecz „ta- nich kuchni ludowych“ we Lwowie	417	.	20.919	71
112	" na zakupno książek do czytania dla uczniów niższych naukowych zakładów przemysłowych w kraju	54	40	2.447	88
113	" Tytusa Kielanowskiego dla gminy Kędzierzawce	194	95	20.000	.
114	" " " " Żuratyń	194	95	20.000	.
115	" " " " nieuleczalnie chorych chrześcian we Lwowie	127.631	60
116	Fundacya Wacława Tyzenhauza	110	89	5.922	84
117	" Karoliny ks. Lubomirskiej	19.124	55
118	" Maryem Gewürtzowej	22	15	1.325	40
119	Depozyta gminne serwitutowe	9.138	58	535.829	35
120	Depozyta	34.182	31 ¹ / ₂	720.394	47
	Razem	1,059.842	78¹/₂	18,871.585	42
B. W innych kasach.					
	W c. k. kasach rządowych	3.000	.
	" kasie krajowego szpitala powszechnego we Lwowie, depozyta	1.037	98	36.632	25
	" " " zakładu dla obłąkanych na Kulparkowie, depozyta	1.330	21 ¹ / ₂	5.723	90
	" " szpitali krakowskich	1.524	03 ¹ / ₂	23.441	79
	" " krajowej szkoły rolniczej w Dublanach	949	64	4.550	73
	" " funduszu folwarku w Dublanach
	" " krajowej szkoły rolniczej w Czernichowie	970	99	667	50
	" " " niższej szkoły rolniczej w Horodence
	" " " " " w Jagielnicy	743	62	.	.
	" " " " " w Kobiernicach	50	.
	" " " " " szkoły ogrodniczej w Tarnowie	9	.	.	.
	Razem	6.565	48	74.066	17
Zestawienie sumaryczne.					
	A) W kasie krajowej	1,059.842	78 ¹ / ₂	18,871.585	42
	B) " innych kasach	6.565	48	74.066	17
	Suma	1,066.408	26¹/₂	18,945.651	59

Poszczególnienie

papierów wartościowych według ich rodzaju

z końcem roku 1896.

Liczba porządkow.	Nazwa funduszu	Listy zastawne							Obligacye	
		Galie. Towarzystwa kredytowego ziemsk.	Galicyjskiego Banku hipot.	Zakładu kred. ziemsk. w Krak.	Banku krajowego		austr. Zakładu kred. ziemskiego	pożyczki krajowej z roku		
					zł.	kor.		zł.	1873.	1883.
W a r t o ś ć										
		zł.	kor.	zł.	kor.	zł.	kor.	zł.	zł.	zł.
1	a) Fundusz krajowy w ścisłym znaczeniu	—	—	—	—	—	—	—	—	—
	b) Szkoła rolnicza i była szkoła ogrodnicza w Czernichowie	—	—	—	—	—	—	—	—	—
	c) Szkoła rolnicza w Dublanach	—	—	—	—	250	1.100	—	—	—
2	Fundusz szkolny krajowy	900	32.200	—	—	—	850.000	—	—	—
3	Krajowy fundusz szkolny emerytalny	33.500	—	—	—	—	—	—	—	—
4	" szpital powszechny we Lwowie — Oddział chorych	—	—	—	—	100	—	—	—	—
5	" " " " — " położnic	—	—	—	—	—	—	—	—	—
6	Fundusz podrzutków we Lwowie	—	—	—	—	—	—	—	—	—
7	Krajowy zakład dla obłąkanych na Kulparkowie	—	—	—	—	—	2.000	—	—	—
8	Szpital św. Łazarza w Krakowie — Oddział chorych	—	52.800	—	—	37.600	117.700	—	—	—
9	" " " " — " położnic	—	—	—	—	4.500	9.300	—	—	—
10	" " " " — " syfilitycznych	—	—	—	—	3.800	1.400	—	—	—
11	" " " " — " obłąkanych	—	—	—	—	—	—	—	—	—
12	Fundusz policji krajowej	—	—	—	—	—	274.200	—	—	—
13	" pożyczki " z r. 1873.	—	—	—	—	—	—	—	—	—
14	" " " " 1883.	—	—	—	—	—	—	—	—	—
15	" " " " 1891.	—	—	—	—	—	—	—	—	—
16	" " " " 1893.	—	—	—	—	—	—	—	—	—
17	" pożyczkowy na drogi powiatowe i gminne	—	—	—	—	—	—	—	—	—
18	" " " podniesienie hodowli bydła	—	—	—	—	—	—	—	—	—
19	" regulacyi rzeki Gnilej Lipy	—	—	—	—	—	—	—	—	—
20	" " potoku Kisieliny	—	—	—	—	—	—	—	—	—
21	" " rzeki Łęgu	—	—	—	—	—	—	—	—	—
22	" " Trześniówki	—	—	—	—	—	—	—	—	—
23	" " potoku Krzemienicy i Babulówki oraz Trześni	—	—	—	—	—	—	—	—	—
24	" " rzeki Nowego Brnia z dopływami	—	—	—	—	—	—	—	—	—
25	" " Białej i obwałowania prawego brzegu Dunajca	—	—	—	—	—	—	—	—	—
26	" na zabudowanie potoków górskich w dorzeczu Skawy	—	—	—	—	—	—	—	—	—
27	" " " " " " Stryja	—	—	—	—	—	—	—	—	—
28	" " uzupełnienie obwałowania prawego brzegu Wisły	—	—	—	—	—	—	—	—	—
29	" " zabudowanie potoku górskiego Michałów	—	—	—	—	—	—	—	—	—
30	" " " " " " Niszkówka	—	—	—	—	—	—	—	—	—
31	" regulacyi rzeki Bugu	—	—	—	—	—	—	—	—	—
32	" " Złotej Lipy	—	—	—	—	—	—	—	—	—
33	" osuszenia bagien w pow. Łańcut i Jarosław	—	—	—	—	—	—	—	—	—
34	" regulacyi potoku Dumnego	—	—	—	—	—	—	—	—	—
35	" obwałowania lewego brzegu Dunajca	—	—	—	—	—	—	—	—	—
36	" regulacyi Przegnojówki	—	—	—	—	—	—	—	—	—
37	" osuszenia bagien stojanowskich	—	—	—	—	—	—	—	—	—
38	" zabudowania potoku Glińsko	—	—	—	—	—	—	—	—	—
39	" zabudowania potoków górskich w dorzeczu Dniestru	—	—	—	—	—	—	—	—	—
40	" emerytalny dozorców melioracyjnych	—	—	—	—	—	—	—	—	—
41	" kultury krajowej	—	—	—	—	—	88.600	—	—	—
42	" stanowy sierociński	—	52.000	—	—	3.300	23.100	—	—	—
43	" Aleksandra hr. Stadnickiego	—	—	—	—	700	21.600	—	—	—
44	" podrzutków w Krakowie	—	—	—	—	11.700	6.200	—	—	—
45	Fundusz pomnika Tadeusza Kościuszki	—	5.400	—	—	250	14.800	—	—	—
46	Fundusze stypendyjne	18.900	3.238.400	98.800	290.200	313.700	2.216.300	1.200	4.400	—
47	Administracja dóbr Winniki	—	—	—	—	—	—	—	—	—
48	Fundusz galie. inwalidów wojskowych	—	2.200	—	—	10.300	10.600	—	—	—
49	" niżankowicki inwalidów wojskowych	—	—	—	—	—	—	—	—	—
50	" posagowy Jana i Filipiny Komarnickich	—	800	—	—	—	2.600	—	—	—
51	Zakład narodowy im. Ossolińskich	90.000	110.200	—	—	—	—	—	—	—
52	Fundusz zapomogi byłego obwodu tarnowskiego	—	—	—	—	—	—	—	—	—
53	" z roku 1868	—	—	—	—	—	—	—	—	—
54	" budowy domu podrzutków we Lwowie	—	—	—	—	—	—	—	—	—
55	" Pelagii Russanowskiej dla inwalidów polskich	—	—	1.600	—	—	—	—	—	—
56	" szkół ludowych z roku 1872	—	178.200	—	—	100	23.300	—	—	—
57	" Wincentego Łodzia Ponińskiego	—	—	—	—	33.000	44.200	—	—	—
58	" Franciszka Kochmana dla literatów polskich	800	53.600	—	—	—	—	—	—	—
59	" " dla dziewcząt służących	1.500	30.000	—	—	—	—	10.800	—	—
60	" Maryi de Prez Jędrzejowiczowej	—	4.600	—	—	—	—	—	—	—
61	" pomnika ś. p. Agenora hr. Gołuchowskiego	—	—	—	—	10.000	74.200	—	—	—
	Do przeniesienia	145.600	3.760.400	100.400	290.200	—	428.800	3.792.000	1.200	4.400

Obligacje														R a z o b		Zapisy dłużne, weksle i inne dokumenta		
pożyczki krajowej z roku		komunalne Banku krajowego	pożyczki papierkowej	funduszy propinacyjnych	Pożyczki miasta Lwowa	Renty państwowe	Losy państwowe i inne	Akcyjne koleje			Akcyjne Banku dla handlu i przemysłu w Krakowie	Książeczki Kasy oszczędności, Banku kred. i Banku kr.	Książeczki Banku krajowego					
1891.	1893.							Królewska Ludwika	węgiersko-północno-wschod. i inne									
i m i e n n a																		
zł.	kor.	zł.	zł.	zł.	zł.	zł.	zł.	zł.	zł.	zł.	zł.	ct.	kor.	zł.	ct.	kor.	zł.	ct.
2.100										500.000				500.000				
				1.550								870 32		2.970 32				
				2.000		2.350	2.350					68 73		1.868 73			1.100	
	73.400											7.724 58		13.924 58			955.600	
												48 30		33.548 30				
												146 87		246 87				
				4.750								50		4.800			2.000	
				11.550								304 02		49.454 02			170.500	
				8.950								19 09		13.469 09			9.300	
												21 33		3.321 33			1.400	
												214 77		214 77			274.200	
	104.700															1.000		105.700
												238 43		238 43				
												4 54		4 54				
												500		500				
												69 89		69 89			88.600	
1.000	3.000			1.100								34 11		5.434 11			78.100	
	24.700											24 54		724 54			46.300	
5.400	800			8.950								26 86		20.676 86			6.200	
116.700	507.400	2.100		82.000	201.600	63.600	3.165	36.400			400	78 09		5.728 09			21.000	
												18.228 52		759.598 52			6.458.900	
19.400	400											17 55		29.717 55			13.200	
	5.800											81 62		81 62			5.800	
												65 67		65 67			3.400	
	129.300		300	49.650		2.500				2.000		9.774 29		154.224 29			239.500	
												4.648 18		4.648 18				
												242 10		242 10				
		62.000										19		63.619				
												50 55		150 55			203.400	
	2.900											93 51		33.093 51			54.700	
	10.500											1.935 37		2.735 37			53.600	
												86 77		1.586 77			30.000	
												41 25		41 25			16.000	
	600											8 62		10.008 62			76.000	
	1.800																	
144.600	865.300	64.100	300	170.500	201.600	68.450	5.515	36.400	502.000	400	45.737 47		1.000	1.718.402 47			8.909.500	

Liczba porządkowa	Nazwa funduszu	Listy zastawne							Obligacye		
		Galie. Towarzystwa kredytowego ziemsk.		Galicyjskiego Banku hipot.		Zakład Kred. ziem. w Krakowie	Banku krajowego		austr. Zakład kred. ziemskiego	pożyczki krajowej z roku	
		zł.	kor.	zł.	kor.		zł.	kor.		1873.	1883
		W a r t o ś ć									
	Z przeniesienia . . .	145.600	7,360.400	100.400	290.200	—	428.800	3,792.000	1.200	4.400	—
62	Fundacya sandecka „Dom roboczy“	—	9.800	—	—	—	1.100	38.800	—	—	—
63	„ Teresy hr. Weissenwolffowej dla obłąk. wyzdrowieńców	—	—	—	—	—	400	400	—	—	—
64	„ ś. p. Piotra hr. Wodzickiego dla zubożałych właścian	—	10.200	—	—	—	12.400	2.800	—	—	—
	Fundacya Dra Józefa Kazimierza Malinowskiego imienia Najjaśn. Pana :										
65	1) ku wspieraniu zubożałych adwokatów i wdów po adwokatach . . .	—	—	—	—	—	7.900	29.000	—	—	—
66	2) ku wspieraniu artystów i literatów . . .	—	—	20.000	—	—	200	2.200	—	—	—
67	3) ku popieraniu celów galie. Towarzystwa muzyczn. we Lwowie . . .	—	—	—	—	—	13.300	14.800	—	—	—
68	4) ku wspieraniu ubogich sług prywatnych . . .	—	—	—	—	—	600	13.200	—	9.300	—
69	5) posagowa dla ubogich dziewcząt służących . . .	—	—	—	—	—	—	6.400	—	3.600	—
70	6) ku wspieraniu ubogich chłopców uczących się rzemiosła . . .	—	—	—	—	—	300	1.800	—	—	—
71	Fundacya Karola Beliny Brzozowskiego dla bursy stanisławowskiej	—	2.000	—	—	—	—	4.000	—	—	—
72	„ imienia Antoniego Schiffnera . . .	—	3.600	—	—	—	—	—	—	—	—
73	„ Maryi Mochnackiej dla czterech ubogich ciemnych	—	8.800	—	—	—	—	400	—	—	—
74	„ ś. p. Edwarda Lewińskiego dla zubożałych właścian	—	2.400	—	—	—	—	—	—	—	—
75	„ „Domu ubogich“ imienia Ludwika i Anny Helzlów w Krakowie a) rezerwowy . . .	—	—	—	—	—	—	19.200	—	—	—
	b) zarodowy . . .	—	1,380.000	—	—	—	112.900	169.000	—	—	—
76	Fundusz „Macierzy polskiej“ . . .	—	45.200	—	—	—	13.200	2.000	—	—	—
77	„ Feliksy Maryi Czarkowskiej dla rękodzielników i przemysłowców . . .	—	286.400	32.000	—	—	—	10.400	—	—	—
78	„ z legatu ś. p. Józefa Ciemierzyńskiego . . .	—	—	—	—	—	—	—	—	—	—
79	„ ku podniesieniu rybactwa . . .	—	—	—	—	—	—	—	—	—	—
80	Fundacya Abrahama Oranża dla ubogich izraelitów w Krakowcu . . .	—	—	—	—	—	—	—	—	—	—
81	„ Teofili i Malwiny Łukowskich dla osieroconych dziewcząt . . .	—	—	—	—	—	7.100	2.600	—	—	—
82	„ Siemianowskich dla biednych dziewcząt . . .	—	—	—	—	—	—	4.000	—	—	—
83	„ „szkół ludowych“ wdów po nauczycielach . . .	—	—	—	—	—	600	1.000	—	—	—
84	„ hr. Weissenwolffowej dla dotkniętych wielką chorobą . . .	—	—	—	—	—	1.600	4.200	—	—	—
85	„ ś. p. Leonarda Wężyka na rzecz szkoły rolniczej w Czernichowie . . .	—	—	—	—	—	—	1.400	—	—	—
86	„ bursy im. ks. Leona Sapiehy dla kandydatów na nauczycieli szkół ludowych . . .	—	22.600	—	—	—	2.100	6.000	—	—	—
87	„ Franciszka Steczkowskiego z Jasła . . .	—	2.600	—	—	—	1.000	700	—	—	—
88	„ posagowa śp. Szczepana Zaremby Skrzyńskiego dla panien szlacheckich . . .	—	2.600	—	—	—	11.900	10.300	—	—	—
89	„ posagowa śp. Szczepana Zaremby Skrzyńskiego dla dziewcząt wiejskich . . .	—	200	—	—	—	3.000	600	—	—	—
90	„ „Dom ubogich“ w Strzeliskach nowych : a) zarodowy . . .	—	—	—	—	—	7.700	400	—	—	—
	b) rezerwowy . . .	—	—	—	—	—	100	400	—	—	—
91	„ Piotra Krzczunowicza dla nieuleczalnych chorych i rekonwalescentów . . .	—	77.200	—	—	—	—	—	—	—	—
92	„ im. Józefa Kosvitzky'ego : 1) dla ślepych w Krakowie . . .	—	—	—	—	—	—	—	—	—	—
93	2) dla wychowanków zakładu sierót pod wezwaniem św. Józefa w Krakowie . . .	—	—	—	—	—	—	200	—	—	—
94	3) dla poprawionych zbrodniarzy w Krakowie . . .	—	—	—	—	—	—	—	—	—	—
95	Fundusz zapomogowy im. Henryka Straszewskiego dla ubogich wyrobników w Boguchwale . . .	1.700	1.200	—	—	—	—	—	—	—	—
96	„ Ludwika hr. Dunin z Borkowskich Niezabitowskiej dla zboru św. Klaudyi . . .	—	16.000	—	—	—	—	—	—	—	—
97	„ emerytury członków sceny polskiej we Lwowie . . .	—	25.400	—	—	—	156.350	174.500	—	—	—
98	„ Józefa Krupacza dla c. k. inwalidów wojsk. . .	—	—	—	—	—	—	—	—	—	—
99	Fundusz propinacyjny . . .	—	593.400	—	—	—	537.500	2,068.700	—	—	—
100	„ koszar krajowych . . .	—	—	—	—	—	—	—	—	—	—
	Do przeniesienia . . .	147.300	6,250.000	152.400	290.200	—	1,320.050	6,381.400	1.200	17.300	—

Obligacje														R a z e m		Zapisy dłużne, weksle i inne dokumenta		
pożyczki krajowej z roku		komunalne Banku krajowego	pożyczki papierowej	funduszów propinacyjnych	pożyczki miasta Lwowa	Renty państwowe	Losy państwowe i inne	Akcyjne koleje			Książeczki Kasy oszczędności, Banku kred. i Banku kr.	Książeczki Banku krajowego						
1891.	1893.							Karola Ludwika	węgiersko-północno-wschod i inne	Akcyjne Banku dla handlu i przemysłu w Krakowie								
i m i e n n a																		
zł.	kor.	zł.	franki	zł.	kor.	zł.	zł.	zł.	zł.	zł.	zł.	ct.	kor.	zł.	ct.	kor.	zł.	ct.
144.600	865.300	64.100	300	170.500	201.600	68.450	5.515	36.400	502.000	400	45.737	47	1.000	1.718.402	47	8.909.500		
	10.700										85	31		1.185	31	59.300		
	3.200										80	64		480	64	3.600		
	10.800	1.000									759	64		14.159	64	23.800		
											62	52		7.962	52	29.000		
											80	92		20.280	92	2.200		
											58	56		13.358	56	14.800		
500	9.300										33	20		10.433	20	22.500		
	8.900										966	61		4.566	61	15.300		
	10.700					7.900					81	20		8.281	20	12.500		
	200										58	21		58	21	6.200		
	200										49	81		69	81	3.600		
	200										33	78		33	78	9.400		
	65.100										1.381	70		1.381	70	67.500		
	3.000										92	30		92	30	22.200		
	27.800			40.300							43	27		153.243	27	1.576.800		
	600										989	95		14.189	95	47.800		
		3.000		62.100							20.728	80		117.828	80	296.800		
											574	16		574	16			
											4			4				
											32	10		7.132	10	2.600		
	38.200										908	58		1.408	58	42.200		
	42.000										23	09		1.123	09	43.000		
	5.100										5	45		1.605	45	9.300		
	4.200										52	34		52	34	5.600		
	800										27	64		2.127	64	29.400		
	600										51	82		1.051	82	3.900		
	2.800										71	68		11.971	68	15.700		
	200										84	13		3.084	13	1.000		
	2.800										96	91		7.796	91	3.200		
											1.672	15		1.772	15	400		
											7	88		7	88	77.200		
1.200	700										49	28		1.249	28	700		
2.300	1.700										62	79		2.362	79	1.900		
1.200	700										48	95		1.248	95	700		
											126	97		1.826	97	1.200		
	2.300										33	50		33	50	18.300		
											428	90		156.778	90	199.900		
											74	64		274	64			
	165.800					200					715	56		538.215	56	2.827.900		
149.800	1.283.700	68.100	300	272.900	201.600	76.550	6.535	36.400	502.000	400	76.476	41	1.000	2.827.711	41	14.406.900		

Liczba porządkowa	Nazwa funduszu	Listy zastawne							Obligacje		
		Galie. Towarzystwa kredytowego ziemsk.		Galicyjskiego Banku hipot.		Zakład kred. ziem. w Krakowie	Banku krajowego		austr. Zakładu kred. ziemskiego	pożyczki krajowej z roku	
		zł.	kor.	zł.	kor.		zł.	kor.		zł.	zł.
		W a r t o ś ć									
	Z przeniesienia	147.300	6,250.000	152.400	290.200	—	1,320.050	6,381.400	1.200	17.300	—
101	Fundusz pożyczkowy dla gmin i prywatnych na budowę koszar dla c. i k. wojska	—	—	—	—	—	—	—	—	—	—
102	„ byłego galicyjskiego korpusu ochotników	—	—	—	—	—	—	—	—	—	—
103	„ pożyczki z roku 1889 dla Spółek wodnych	—	—	—	—	—	—	—	—	—	—
104	„ pożyczkowy na budowę szkół	—	—	—	—	—	—	—	—	—	—
105	„ kolejowy	—	—	—	—	—	—	—	—	—	—
106	„ Wiktora z Baworowa hr. Baworowskiego	—	—	—	—	—	—	—	—	—	—
107	„ Ludwika z hr. Dunin Borkowskich Niezabitowskiej na rzecz „Domu pracy“ we Lwowie	—	—	—	—	—	—	—	—	—	—
108	„ Ludwika z hr. Dunin Borkowskich Niezabitowskiej na rzecz „tanich kuchni ludowych“ we Lwowie	—	—	—	—	—	—	20.900	—	—	—
109	„ „na zakupno książek do czytania dla uczniów niższych zakładów naukowych przemysłowych“	—	—	—	2.400	—	—	—	—	—	—
110	„ Tytusa Kielanowskiego dla gminy Kędzierzawce	—	20.000	—	—	—	—	—	—	—	—
111	„ „ „ „ „ Żuratyń	—	20.000	—	—	—	—	—	—	—	—
112	„ „ „ „ „ nieuleczalnie chorych chrześcian we Lwowie	—	120.600	—	—	—	—	2.100	—	—	—
113	Fundacya Wacława Tyzenhauza	—	—	—	—	—	—	5.900	—	—	—
114	„ Karoliny ks. Lubomirskiej	—	—	8.000	—	—	—	1.800	—	—	—
115	„ Maryem Gewürtzowej	—	—	—	200	—	—	—	—	—	—
116	Depozyta gminne serwitutowe	—	—	—	—	—	119.050	210.500	—	—	—
	<i>Suma papierów funduszowych</i>	147.300	6,410.600	160.400	292.800	—	1,439.100	6,622.600	1.200	17.300	—
	De tego: Depozyta	—	—	—	—	—	—	—	—	—	—
	<i>Razem</i>	147.300	6,410.600	160.400	292.800	—	1,439.100	6,622.600	1.200	17.300	—

Obligacje

pożyczki krajowej z roku		komunalne Banku krajowego	pożyczki papierowej	funduszów propinacyjnych	Pożyczki miasta Lwowa	Renty państwowe	Losy państwowe i inne	Akcyjne kolei			Książeczki Kasy oszczędności, Banku kred. i Banku kr.	Książeczki Banku krajowego	R e z u l t a t y	Zapisy dłużne, weksle i inne dokumenta
1891.	1893.							Karola Ludwika	węgiersko-południowo-wschod. i inne	Akcyjne Banku dla handlu i przemysłu w Krakowie				

i m i e n n a

zł.	kor.	zł.	zł.	zł.	zł.	zł.	zł.	zł.	zł.	zł.	zł.	ct.	kor.	zł.	ct.	kor.	zł.	ct.	
149.800	1,283.700	68.100	300	272.900	201.600	76.550	6.535	36.400	502.000	400	76.476	41	1.000	2,827.711	41	14,406.900	—	—	
—	—	—	—	—	—	—	—	—	—	—	—	—	—	—	—	—	—	—	—
—	—	—	—	—	—	—	—	—	—	—	105.000	—	—	105.000	—	—	—	—	—
—	—	—	—	—	—	—	—	—	—	—	5.366	50	—	5.366	50	—	—	—	—
—	—	—	—	—	51.400	—	—	—	—	—	1.518	44	—	1.518	44	—	51.400	—	—
—	—	—	—	—	—	—	—	—	—	—	—	—	—	—	—	—	—	—	—
—	—	—	—	—	—	—	—	—	—	—	93	27	—	93	27	—	—	—	—
—	—	—	—	—	—	—	—	—	—	—	19	71	—	19	71	—	20.900	—	—
—	—	—	—	—	—	—	—	—	—	—	47	88	—	47	88	—	2.400	—	—
—	—	—	—	—	—	—	—	—	—	—	—	—	—	—	—	—	20.000	—	—
—	—	—	—	—	—	—	—	—	—	—	—	—	—	—	—	—	20.000	—	—
—	—	—	—	—	—	—	—	—	—	—	4.931	60	—	4.931	60	—	122.700	—	—
—	—	—	—	—	—	—	—	—	—	—	22	84	—	22	84	—	5.900	—	—
—	—	—	—	9.300	—	—	—	—	—	—	24	55	—	17.324	55	—	1.800	—	—
—	—	—	—	—	—	—	—	—	—	—	25	40	—	1.125	40	—	200	—	—
—	206.200	—	—	—	—	1.100	—	—	—	—	79	35	—	119.129	35	—	416.700	—	—
149.800	1,489.900	68.100	300	282.200	253.000	77.650	6.535	36.400	502.000	400	193.605	95	1.000	3,082.290	95	15,068.900	4,565.151	1/2	22
—	—	—	—	—	—	—	—	—	—	—	—	—	—	794.460	64	—	—	—	—
149.800	1,489.900	68.100	300	282.200	253.000	77.650	6.535	36.400	502.000	400	193.605	95	1.000	3 876.751	59	15,068.900	4,565.151	1/2	22

Wykaz dóbr i realności stanowiących własność funduszków krajowych z końcem r. 1896.

Liczba porządk.	P o s z c z e g ó l n i e n i e	Wartość			
		Szczegół		Ogół	
		zł.	ct.	zł.	ct.
I.	Fundusz krajowy w ściślejszym znaczeniu:				
	1. Realność pod Nr. 717 ² / ₄ (gmach sejmowy)	1,318.154	61		
	2. " " " 319, 320 i 336 ¹ / ₄ na umieszczenie szkoły gospodarstwa lasowego we Lwowie	40.898	36		
	3. Szkoły rolnicze i folwark w Dublanach	238.469	23 ¹ / ₂		
	4. Zakład w Czernichowie	223.307	72		
	5. Szpital św. Łazarza w Krakowie (część wartości nowego gmachu szpitalnego Nr. 48 i 49/222 dzieln. II.)	381.761	30 ¹ / ₂		
	6. Szkoła rolnicza w Horodence	24.275			
	7. " " w Jagielnicy	2.020	25 ¹ / ₂		
	8. Krajowa szkoła ogrodnicza w Tarnowie	22.412	42		
	9. Gmach dla c. k. żandarmeryi we Lwowie	154.886	73		
	10. Krajowy skład publiczny dla zboża i spirytusu we Lwowie	201.753	00 ¹ / ₂		
	11. " " " " " " w Krakowie	194.120	39 ¹ / ₂	2,802.059	06 ¹ / ₂ *)
II.	Fundusz szkolny krajowy: Budynek szkoły w Tarnowie	6.117	94 ¹ / ₂	6.117	94 ¹ / ₂
III.	Krajowy szpital powsz. we Lwowie: 1. Oddział chorych:				
	a) Gmach popijarski we Lwowie Nr. 349 ⁴ / ₄ (stary) Nr. 7 ulica Głowińskiego (nowy) część 354.291 zł. 58 ¹ / ₂ ct.				
	b) Pawilon dla zakaźnych, przerobiony z dawnej realności pod Nr. 381/382 ⁴ / ₄ (stary) Nr. 59 ulica Piekarska (nowy) nabytej od Schimserowej 42.027 „ 81 „	396.319	39 ¹ / ₂		
	2. Oddział położnic:				
	a) Gmach popijarski we Lwowie Nr. 349 ⁴ / ₄ (stary) Nr. 7. ulica Głowińskiego (nowy) część 10.103 „ 52 „				
	b) Grunt zakupiony pod dom położnic pod nazwą „Wulka szpitalna“ 5.644 zł. 26 ¹ / ₂ ct.				
	c) Gmach nowo zbudowany dla zakładu położnic 177.430 „ 98 „	193.175	76 ¹ / ₂	589.498	16
IV.	Fundusz budowy domu podrzutek w Lwowie:				
	Realność pod l. k. 146 i 147 ⁴ / ₄ przy ul. Paulinów l. 5.	12.469	50	12.469	50
V.	Krajowy zakład dla obłąkanych na Kulparkowie:				
	1. Gmach nowo wybudowany Nr. 38 i 39 wraz z zabudowaniami folwarcznymi, gruntami i cegielniami 1,153.520 77				
	2. Realność z gruntem pod l. k. 768A ² / ₄ we Lwowie 1.820 —			1,155.340	77
VI.	Szpital św. Łazarza w Krakowie:				
	Gmach szpitalny w Krakowie Nr. 50/221, 48/222 i 49/222, dzieln. VI na Wesołej z wszystkimi przynależnościami i zabudowaniami:				
	1. Oddział chorych:				
	a) Część wartości starego wspólnego gmachu Nr. 50/221 132.032 zł. 70 ct.				
	b) Wartość kościoła szpitalnego doń należącego 85.000 „ — „				
	c) Część wartości nowego gmachu szpitalnego Nr. 48 i 49/222 dz. VI. w Krakowie, łącznie z folwarkiem Blich i II. piętnem (4.700 zł.) now. pawilonem i budynkami gospodarz. 192.353 „ 52 „				
	d) Dobra Tropiszów (w Królestwie polskim) 110.250 „ — „				
	e) „ Prądnik czerwonny (w W. Ks. Krak.) 27.100 „ — „	546.736	22		
	2. Oddział położnic wspólnie z funduszem podrzutek w Krakowie:				
	a) Część wartości starego gmachu 50/221 27.752 50				
	3. Oddział syfilitycznych (dawniej szpital św. Ducha) część wartości starego gmachu szpitalnego Nr. 48 i 49/222 5.699 19				
	4. Oddział obłąkanych (dawniej szpital św. Ducha) część wartości nowego gmachu szpitalnego Nr. 48 i 49/222 4.603 01			584.790	92
VII.	Fundusze stypendyjne: 1. Fundusz Dydyńskiego:				
	a) Dobra Godowa z przynależnościami 39.972 —				
	b) Realność w Strzyżowie Nr. 97 3.527 —				
	2. Fundusz Głowińskiego: Dobra Winniki z przynależnościami 67.875 03				
	3. Fundusz Dra Jana Towarnickiego, realność w Rzeszowie Nr. 7 i 9 37.773 80			149.147	83
VIII.	Fundacya „Domu ubogich im. Ludwika i Anny Helzlów“ w Krakowie:				
	Budynek zakładowy z kaplicą i gruntami w Krakowie 733.667 55			733.667	55
	Razem 6,033.091 74	6,033.091	74	6,033.091	74

*) Oprócz wyżej wykazanych nieruchomości, posiada fundusz krajowy realność Marconich Nr. 976 ¹/₄ we Lwowie, realność w Gródku na szkołę uprawy lnu, Zamek w Olesku, realność na szkołę ślusarską w Sułkowicach, tudzież dwa budynki z ogrodem na krajową szkołę sukienniczą w Rakszawie, których wartość dopiero później będzie mogła być oznaczona.