



BIBLIOTECA  
UNIV. JAGELL.  
KRAKOW

43120

43120

Mag. St. Dr.


I






43120

I







BIBLIOTHECA  
UNIV. JAGELL.  
CRACOVENSIS

43120

I

P

f VIII. 39.

f VIII. 39,

RAFAŁA JOZEF A CZERWIEKOWSKIEGO  
FILOZOFII MEDYCYNY I CHYRURGII DOKTORA

W Y W O D

O NARZĘDZIACH CERULICKICH

Z OKOLICZNOŚCI POPISU PUBLICZNEGO  
DLA OBIĘCIA MIEJSCA W TOWARZYSTWIE LEKARSKIM  
PZESŁAWNEJ AKADEMII KRAKOWSKIEJ, I OTWARCIA  
SZKOŁY ANATOMII, CHYRURGII, I SZTUKI  
POŁOŻNICZEJ.

U Ł O Z O N Y

ZA POZWOLENIEM

W. J. X. ANTONIEGO  
ZOŁĘDZIOWSKIEGO

S. THEOLOGII Y OBOYGA PRAWA DOKTORA I PRO-  
FESSORA, KANONIKA KATEDRALNEGO KRAKOW-  
SKIEGO. KOLLEGIATY WISLICKIEJ SCHOLASTYKA,  
&c. TOWARZYSTWA THEOLOGII, MEDYCYNY, I FILOZO-  
FII VICE-KANCLERZA, AKADEMII KRAKOWSKIEJ  
R E K T O R A .

T U D Z I E Ż

M. ANDRZEJA BADURSKIEGO

FILOZOFII I MEDYCYNY DOKTORA J. K. MCI KONSY-  
LIARZA, W TOWARZYSTWIE LEKARSKIM DZIEKANA

D L A

WIADOMOŚCI UCZNIÓW CERULICTWA

DO DRUKU ROKU PANSKIEGO 1779.

DNIA 16. LISTOPADA.

P O D A N Y.

W KRAKOWIE

W DRUKARNI SEMINARIUM BISKUPIEGO AKADEMICKIEJ



43120  
I

CH 212/E/75





DO

J. W. JMCi XIĘDZA  
HUGONA KOŁŁATAIA  
KANONIKA KATEDRALNEGO KRA-  
KOWSKIEGO, DELEGATA OD  
PRZESWIETNEY KOMMISSYI  
EDUKACYI NARODOWEY DO  
PRZESŁAWNEY AKADEMII  
KRAKOWSKIEY.

---



*Opisania instrumentow Anatomicznych  
Przesłanoney tuteyszy Akademii uro-  
czyście podane, Tobie, J. W. Mci Xię-  
że DELEGACIE, przypisać winien ie-  
stem, który chwałobnie pracując dla dobra*

)2( *pożyte-*

powszechnego okolo wydoskonalenia nauk,  
 szczegulnicyszy tey umietyności, czyli Anato-  
 mii szacunek, i nie pospolitą iey wiadomość,  
 nie raz mi okazałeś. Twoią nad to potęgą  
 i zaletą Przechachego tuteyszego Towarzy-  
 stwa staie się członkiem. Przyzwolta więc,  
 ażebyś z własnych swoich dobrodzieystw, Ty  
 najpierwszy zbierał owoce, przyzwolta,  
 ażebym ja zaczynając używać ich, okazał  
 przed światem, jeżeli nie samą wdzięczność,  
 to przynajmniej niedołężność oświadczenia  
 onczyże.

Ze pominę okazane mi w cudzych  
 Kraiach od Ciebie względy, iakieyże w spa-  
 nialości dowod dałeś w zaleceniu mię J.  
 O. Xięciu JMci BISKUPOWI PŁO-  
 CKIEMU, i w kierowaniu do tych czas  
 interesow moich?

Wielką jest rzeczą uwiecznić dobro-  
dziejstwem zasługi, większą jeszcze daleko na  
samo je prosić czynić, Ty, J. W. Mci  
Xięże DELEGACIE, łask świadczaniem  
ubiegłeś same nawet żądania moje.

Przydać potrzeba, że jeżeli dobrodziej-  
stwom z Godności świadczącego przybywa  
szacunku, iakież będą łaski na mnie zlane od  
Ciebie, którego najwyżmowienieyszą pochwałą  
są własne Jego sprawy?

Dozwolisz przeto wyznać, JW Mci  
Dobrodzieciu, iż łaski Jego, nie wymowoną w  
sercu moim sprawują troskliwość, wielkimi  
albowiem będąc, wielką w nim zapalają wdzię-  
czność, a tym samym czynią ją niepodobną  
do przyzwoitego okazania. Racz więc ła-  
skawie przyjąć przynajmniej tę ofiarę, kto-  
rą

✠\*(+)\*✠

*wać niose; słaby w prawdzie, lecz ieden tylko  
wdzięczności dowod, który Ci teraz dać  
mogę,*

JW. WMC, PANA DOBRODZIEIA,

siuga

obowiązany i nayniższy

RAFAŁ JOZEF CZERWIEKOWSKI Filozofii,  
Medycyny, i Chirurgii. Doktor,

PRZED-



## PRZEDMOWA.




Szkołę Lekarską, którą Prz. Komisya nad Edukacyą i Naukami w Kraiu naszym przelożona, w potrzebne zamierzyła opatrzyć Katedry, poprzedza dzisiay Anatomia i Chirurgia; Nauki pełne ludzkości, i obfitych pożytkow, ktore licznych mieć powinny w Narodzie Uczniow, dla nieuchronnych w życiu ludzkim przypadkow, umiejętney w zaratowaniu zdrowia potrzebujących usługi.

Dzieło tak potrzebne w swych zamierzeniach, tak pożyteczne w swych skutkach, winniśmy naywyższey nad naukami Zwierzchności, a w szczegulno-



gulności nayłaskawfzey Opiece J. O.  
Xcia Jmci Biskupa Płockiego, za kto-  
rego naytroskliwszym staraniem nay-  
dawnieysza u nas Szkoła powszechnym  
Kraiu niezczęściem od publiczney o-  
puszczona opieki, a zayrzeniem wielu  
prywatnych Zgromadzeń w pierwia-  
stkowey uszkodzenia wziętości, dziś  
do pierwfszey pory i do dawney po-  
wraca sławy. Ten albowiem naygorli-  
wfszy o dobro Oycyzny naszej Se-  
nator biorąc Akademią tuteyszą w ręce  
przeważney opieki swoiey, za naypier-  
wfszy pożytecznych prac przedsięwziął  
zamiar, ażeby w podzwignieniu upa-  
dłych u nas Nauk, sławę Nayiaśnieyszego  
Pana Komifsyi Edukacyney pamiętnego  
u potomności Stanowiciela, obok z ofia-  
tnim Piafsem, i z naypierwszym umie-



ścił Jagiełłą; znając dobrze, że ocalić chwalebne Oycow naszych ustawy, i pozyskować z poprzedzających rozumu owocow, jest nietylko sławą Narodu, ale powinna przyszłym Wiekom wdzięcznością: wprowadzać zaś dla dobra Ludzi pożyteczne wynalazki, jest szlachetną gorliwością i uniesieniem serca aż do Następcow pożytku.

Jak wielka należy się wdzięczność takowym w społeczności Duszom, które niepsując, usiłują naprawić, które nowe wynalazki ku pożytkowi Ludzi tak umieją wprowadzać, aby niemi i sławy dawnych, i spokojności terażniejszych w niczym nie naruszały. Podobną winien Narod nasz temu Xiążęciu, Który wysoką o dobrą obywatelskie troskliwość łączy

za:

zawfze z ocaleniem sławnych Oyczy-  
 zny pamiątek, nic miłszego nie ma-  
 iąc nad pamięć Przodkow swoich, i  
 przykładne ich dzieła. I lubo wiado-  
 mo całej Oyczyźnie, iak gorliwy iest o-  
 podzwignienie Akademii Krakowskiej,  
 z ktorey niegdys obydwu Narody ob-  
 fite zbierały pożytki, iak wiele przy-  
 kłada się do tego, ażeby dzieło W.  
 Kazimierza niofące z sobą sławę Po-  
 przedzicielow naszych, było wzorem  
 Szkół całego Narodu: powinnością prze-  
 cież iest wyznać publicznie to, co się  
 w szczegulności na moley zyficzna O-  
 sobie, Nayłaskawtza J. O. Xcia Mci.  
 względem mnie opieka nie iest od-  
 dzielną od wielkich Jego starań o do-  
 bro Kaźimierowskiej i Jagiellońskiej  
 Szkoły. Jego wolą na tym znajduię  
 się



się miejscu, Jego szcudrobliwym nakładem i łaskawym mnie zaleceniem w zagranicznych doskonalilem się Akademiach, abym tuteyszey na Nauczyciela Anatomii mógł być zdającym, a tak łaskawe wykonywając zlecenia wszelaką na to obrocilem usilność, ażebym i woli J. O. Xięcia, i powszechnemu pożyteczney Nauki oczekiwaniu zadosyć mógł uczynić.

Nauka, ktorey na siebie przyjąłem ciężar, i którą niezliczone pożytki naywłaściwiey przed powszechnością zalecaią, iest nie uchronnie potrzebna, nie tylko dla tych, ktorzy na Uczniow Szkoły Lekarskiej usposobić się pragną, nie tylko dla tych, ktorzy przez dzieła Cerulickie chcą się stać użytecznymi wszystkim, ktorzy umiętney ich

potrze

potrzebują ręki, ma ona dalsze między Naukami związki; potrzebuie iey Fizyka i historia naturalna, dla tym doskonalszego poznania Machiny Ciała Ludzkiego; nie mogą się bez niey obeysć Nauki umysłowe i obyczajne dla tym doskonalszego zważenia w porządku Fizycznym Człowieka, który jest ofobliwszym dziełem Stworcy naszego. Przezornym zatym stało się zrządzeniem, że ta nauka w Szkole Lekarskiej poprzedza inne, iako sposobiąca Uczniow do tychże umiejętności; a nieuchronnie potrzebna dla tych, którzy zobowiązku powołania swego poświęcają siły i zdrowie na usługi Lekarskie.

Powszechnym było wielu Zwy-  
czajem swego powołania i stanu ogła-

szać


szać pochwały, nad inne w Towarzy-  
 stwie Ludzkim przenosić, i za naypo-  
 trzebnieysze sądzić. Jdąc więc drogą  
 zwyczajną, należałoby mi obszernie  
 pokazać dzielność i pożytki Ceruli-  
 ckiej sztuki, jako ona w kilku minu-  
 tach w Ciele naszym naprawić potra-  
 fi to, co z swoich wypadło Karbow,  
 zgruchotane ułożyć, i sprawić aby  
 się zrosły kości, Oczom w wzrok,  
 rąkom i nogom swoją przywrócić  
 władzę, odjąć szkodliwe części,  
 ktoreby całego ciała być mogły  
 zarazą, i nieomylną śmierci przy-  
 czyną, a tak nie raz z grobu do ży-  
 cia nieszczęsnych powracać Ludzi.  
 Ale nie jest potrzebą wyszukiwać za-  
 lety dla sztuki, ktorey widoczne po-  
 żytki naymędrszych y naygorliwszych o  
 dobro



dobro ludzi Monarchow do tego przy-  
wiodły, iż ią z naywiększym kosztem  
utrzymywać, z naywiększą usilnością  
staraią się pomnażać, wiedząc dobrze,  
że na niey zależy pewny ludzkości  
ratunek, że iey doświadczonemi po-  
ruszeni skutkami pełni bezpieczney od-  
wagi Rycerze, rzucaią się na miecze  
i rany.

Dla tego i Przeswiętna Komissia,  
mając podane żądanie tych, ktorzy w  
Akademii są nad Lekarską przełożeni  
Szkolą; od Anatomii i Chirurgii dzie-  
ło swoje rozpocząć raczyła, dla okaza-  
nia całego narodu powszechności, iak  
troskliwą jest o zdrowie Obywatelów,  
łosowi dotąd, a częścicy ieszcze Zdra-  
dliwym Czarletanom poruczone; Jey  
dzisiaj wykonywając naywyższe roz-  
ka

kazy, gdy mi do Zgromadzenia prze-  
 zacney Szkoły Lekarskiej łączyć się  
 przychodzi, przy naypowinnieyszym  
 uszanowaniu Twoim, W. M. X. Re-  
 ktorze, i was, Uczeni Mężowie, podług  
 powszechnych Akademij przepisow, nio-  
 sę proste Narzędzi Cerulickich opisa-  
 nie, przyszłym Uczniom moim tak  
 potrzebne, iako uczącym się czytać  
 znaomość liter. Pragnę albowiem aże-  
 by pod teraznieyszą Zimę porę Chi-  
 rurgij Kandydaci przypatrzysz się  
 Ułożeniu Ciała Ludzkiego, do czego  
 bez znaomości Narzędzi Cyrulickich  
 przytąpićby nie można, poczynali  
 przywykać do robot Cerulickich na  
 Ciałach zmarłych, aby w potrzebie zrę-  
 cznie i umiejętnie wykonać je mogli  
 na Żyjących.



Narzędzia, których Chirurgia, czyli Sztuka Cyrulictwa używać zwykła do swoich robot, na trzy. gatunki podziela-  
my. W Pierwszym podziale kładą się te, które powszechnie do wszystkich ran opatrywania i leczenia używanebywa-  
ją i te Cyrulik zawsze z sobą mieć powinien. W Drugim Podziale te, których w różnych i szczególniejszych działaniach Cyrulickich używać przy-  
chodzi. W trzecim na ostatek podzia-  
le wyliczają się te Narzędzia, które do otwierania Trupow, i onychże roz-  
członkowania służą.

## PIERWSZY PODZIAŁ.

*Narzędzia powszechne które Cyrulik z sobą  
zawsze mieć powinien.*

Dwoiaki są Narzędzia, które Cyrulik  
zawsze mieć powinien, jedne któ-  
rych powierzch rany, Drugie zaś któ-  
rych wewnątrz rany używa. Pierwsze  
są Brzytew i Szpadel Myrtowy.

A I. Brzy-

1. Brzytew *Culter tensorius* jest Instrument dość znaiomy. Tego używamy do obgolania zaroslin znaydujących się na brzegach ran.

2. Szpadel Myrtowy (a) *Spathula myrtiformis* Jest to cienki i długi pręcik na iednym końcu małą srubkę mający, dla łatwiejszego zatargnienia i wyciągnięcia fleytuszkow. Z drugiego końca rozplaszczony, i iaką List Mirtowy jest ukształtowany. Użytek onego jest taki, iż onym oczyszczają się brzegi ran i ocierają się bądź to od plastrów przyklepłych, bądź od ropy przyfichłej.

Narzędzia zaś ktoremi wewnątrz rany opatrujemy, są te.

1. Pręcik poiendynczy *Stylus*

2. Pręcik podwoyny, czyli składowany *Stylus duplex* Bywają te Narzędzia zrobione pospolicie ze srebra lub z giętkiego żelaza. Temi Narzędziami zwykliśmy poszukiwać ran głębokości i tych

---

(a) Nazywa się Szpadel Myrtowy dla tego, iż ma niejakie podobieństwo do Listu Myrtowego Ziela.



i tychże rozległości. Temiz doświadczamy i macamy, jeżeli by się co nie naidowało w ranie . W przypadku zaś zbyt głębokiey rany, gdy pojedynczym pręcikiem zmierzyć oney z gruntu nie możemy, w ten czas podwoyny pręcik składając łatwiey głębokości rany doświadczać zwykliśmy.

3. Rynienka tępa *Sulcus obtusus*

4. Rynienka ostra *Sulcus acutus*

Te dwa Narzędzia używają się w ten czas gdy dla szczupley. otwartości rany, musimy nożem ją rozprzetrzaniać; wprowadziwszy więc Rynienkę w ranę i noż w iey wydrążeniu mocno trzymając bezpiecznie wprost teyże rynienki rane rozrzynamy. W przypadku zaś takim, gdzie albo wyniosły brzeg rany, albo wypukłość jaką nadprzyrodzoną rozdwoić musimy, w ten czas Rynienki ostrey używać przymuszeni bywamy, ktorey ostrością spiczastą na wylot wypukłość rany przekłuwszy bezpieczniey po niey Noż prowadząc oneż rozdwaiamy .

5. Nożyczki proste *Forfex rectus*

6. Nozyczki krzywe *Forfex curvus*

7. Nozyczki wypukłe *Forfex Convexus* Te Narzędzia są wszytkim dość znaioime, i nie potrzebuia żadnego wykładu. Użytek ich iest takowy: Prostyh Nozyczek używamy nayczęściey do plaftrow wyrzynania i innych robot łatwieyszych. Krzywych do skory i ran powierzchownych przecinania. Wypukłych zaś zwykliśmy używać do ścinania brzegow ran twar-dnieiących i nadrosłych, tudzież do zstrzygania krośt, brodawek, i innych wyroslin na ciele upartych w leczeniu albo zarazliwych.

8. Szczypciażki *Volsella* ro-bią się ze stali sprężyste, lub ze trebra pospolicie. Tym Narzędziem wyciąga-ia się subtelne Cząsteczki z ran, iako też i fleytuszkow subtelne nitki w nich pozostate. Służą także do wkładania fleytuszkow w nayścisleysze i nay-głębsze mieysca lub inney iakiey ma-teryi do opatrywania ran służącey.

9. Kurciażki *Forceps vulgaris*

zrobione bywają pospolicie ze stali lub ze srebra. Używają się naprzód do odejmowania Plastrów i fleytuszkow. Powtore do wyciągania kości, lub inney iakiey Materyi w ranie głęboko znajdującey się.

10. Szpadel *Spathula* Ten z różney materyi różnego kształtu i wielkości może być zrobiony. Używany bywa do smarowania Plastrów.

11. Nóż prosty do ran *Culter rectus*, ktorego pospolicie używamy w ten Czas gdy rana głęboka w gruncie samym potrzebuie otwarcia, i którą ze frzodka ku wierzchowi otwierac, potrzeba wyciąga.

12. Noz do ran wypukły *Culter Convexus* dla wypukłości swego ostrza używany bywa do otwierania zebrałych już nabrzmiatości i wielkich wrzodow, zwłaszcza tam, gdzie bez niebezpieczeństwa można zwierzchu wewnątrz wrzod otwierac.

13. Lancet, czyli Oboostrzyk Wielki *Lanceola Major* Ten służy do

otwierania wrzodów dla wypuszczania z nich ropy, z włączoną w ten czas gdzie nie wielką obszerność rany robić chcemy, albo nie możemy dla jakich przeszkod.

14. Lancetow czyli Oboofrzykow 6. małych *Lanceola 6. parva*  
Z tych niektóre zachowują się tylko do krwi puszczania, niektóre zaś do pomniejszych wrzodów otwierania używane być powinny.

15. Sznepry 2. *Phlebothomi 2.*  
Także do krwi puszczania lub do Wrzodow Otwierania.

16. Łyzeczka do Uszu *Cohlear Auriculare* ktorey używać zwykliśmy do napuszczania ran zgnitych olejkiem lub Balsamem iakowym.

17. Sztutczyk do noszenia Kamienia piekielnego, którym mamy okazywać częstokroć wypalać brzegi nadrażające, albo barzo twarde w ranach zafarżających albo upartych w leczeniu.

18. Igły dwie z Woskowanemi nićmi do zszywania ranionych wewnętrzno-

trżności, lub też poprzecznych ran powietrzchnych.

19. *Scrublak do krwi Tornaculum* służy do zatrzymania krwi płynącej z zranionych żył pulsowych.

Przy tych Narzędziach powinien każdy Cyrulik mieć Taśmę do ran obwiązywania. Fleytuski różney wielkości i kształtu, Także Hubkę Cyrulicką *Agaricum Chirurgorum* do zatrzymania krwi uchodzącej.

## DRUGI PODZIAŁ.

*Narzędzia do szczególniejszych Cyrulickich Działań służące.*

Do Krwie puszczania z rąk lub z nóg.

1. Lancet *Lanceola*
2. Szneper *Phlebothomus*

Do Krwie puszczania z Szyi.

1. Lancet.
2. Obciążka do ściśnienia żyły  
*Compressorium Vene Jugularis.*
3. Ry-

3. Rynienka do krwi zpuszczenia do naczynia *Sulcus*

Do Baniek stawiania i nacinania ran  
*Pro scarificatione.*

1. Nóż prosty do nacinania ran.  
*Culter rectus*

2. Baniecznik do przecinania skóry, *Cubus scarificatorius*

3. Bańki *Ventosaë*

4. Pompa do wyciągania krwi  
*Antlia.*

Do czynienia Otworow, czyli Fontaneli  
*Pro faciendo Fonticulo.*

1. Nóż do przecięcia skóry

2. Taśma do przewiazania *Cingulus pro fonticulo*

3. Gałeczka, lub Groch do włożenia w ranę *Globulus pro Fonticulo.*

Do Zawłoki otworzenia *Pro Setaceo*

1. Szczypce do skóry trzymania  
*Forceps pro setaceo*

2. Igła

2. Igła szeroła do zawlekana  
taśiemki *Acus pro Setacco*

Do Sprycowania gardła *Pro Iniectione  
faucium*

1. Spryca Cynowa, lub Srebrna (a)  
*Syringa*

2. Szpadel Srebrny do przytrzy-  
mania Języka *Spatha argentea pro ore*

Do dania Domowego Lekarstwa *Pro  
dando Enemate*

1. Spryca do Enemy Cynowa  
zwyczajna *Syringa Chysmatica Vulgaris*

2. Pęcherz do Enemy *Vesica  
Chysmatica.*

3. Rurki różney wielkości *Tu-  
buli variae magnitudinis.*

4. Rura Z mieszkiem do tytiu-  
nowey Enemy. *Machina pro fumo tabaci*

5. Spryca do dania sobie samemu  
Enemy. Do

---

(a) Złe czynią, którzy używają sprycy mo-  
sieżney, gdyż w tym metalu znajduje się grys-  
pan zdrowiu ludzkiemu wielce szkodliwy.

Do Szczepienia Ospy *Pro Inoculatione Variolarum*

1. Lancet *Lanceola*
2. Igła do szczepienia Ospy *Phlebotomus pro inoculatione*

Do poderznięcia Języka przyrośłego  
*Pro Sectione Frænuli sublingualis*

1. Nozyczki z końcami tępemi  
*Forfex apicibus obtusis.*
2. Instrument JM. P. Platnera
3. Szpadel w końcu rozdwojony  
*Spathula incisa.*

Do przepalania skóry *Pro Cauterisatione.*

1. Żelaza różnego kształtu według potrzeby uczynienia różnych otworów *Cauteria varia figuræ*
2. Pochwy różne według różności kształtu żelaz namienionych. *Vaginae Varia figuræ.*

Do otwierania Wzrodu *Pro Apertura Abscessus.*

1. Lan-



1. Lancet mały *Lanceola minor.*
2. Lancet wielki *Lanceola maior*
3. Noż prosty *Culter rectus*
4. Noż wypukły *Culter Convexus*

Do otwierania Wrzodu w Gardle *Pro  
apertura abscessus in Fauces*

1. Lancet czyli oboofirzyk ukry-  
ty *Pharyngothomus.*

2. Lancet ukryty sprężysty *Co-  
hlea oris.*

3. Pendzel do smarowania w  
Gardle *Penicillum faucium.*

Do rozszerzania rany *Pro dilatatione  
Vulneris.*

1. Noż prosty.

2. Noż krzywy.

3. Noż ukryty. *Culter occultus.*

4. Nożyczki krzywe *Forfex  
curvus.*

5. Rurka do utrzymania otwar-  
tey rany *Tubulus.*

6. Rynienka tępą *Sulcus obtusus.*

7. R

7. Rynienka ostro *Sulcus acutus,*
8. Narzędzie do uczynienia przeciwtworu *Instrumentum pro contra-apertura.*
9. Gąbka woskowana *Fungus dilatatorius*

Do wyszukiwania głębokości rany pchniętej *Pro exploratione Vulneris puncti.*

1. Pręcik cięki gięty *Stylus tenuior.*
2. Pręcik grubszy *stylus Crassior.*
3. Pręcik podwoyny długi *Stylus longus duplex,*
4. Pręcik rogowy *Stylus ex balena,*
5. Spryca, czyli sikawka do ran zwyczajna *Syringa pro vulnere.*

Tey używamy oprócz wycyszczania ran, do doświadczenia onychże, zwłaszcza, gdy kilka otworów z ukosa najdłuższą się w ranie.

Do zszywania ran. *Pro sutura Vulnerum.*

1. Igieł 6. Krzywych większych *Acus 6. Curvæ Magnæ*

1. Igieł

2. Igieł 6. krzywych mnieyszych  
*Acus 6. curvæ minores.*

Do wyimowania kuli, lub czego innego z ran *Pro eximendo, globo aut alio Corpore ex vulnere.*

1. Kurciążki proste *Forceps recta*

2. Kurciążki krzywe *Forceps curva*

3. Kurciążki trzyżębate *Forceps tridentata,*

4. Łyżka do wyimowania kul  
*Cohlear.*

5. Swider do kul wyświdrowania *Terebra pro glandibus plumbeis.*

Do wyrzynania głębokiej twardości wrzodowey *Pro Enucleatione Tumoris.*

1. Noż zwyczajny do ran.

2. Rynienka tępa *Sulcus apice obtuso.*

3. Rynienka ostra *Sulcus apice acuto*

4. Haczek *Hamulus.*

5. Szczypciążki do wyciągania cząstek pozostających *Volsella.*

Do

Do sciskania żyły białej *Pro Compressione arteriae.*

1. Obciążka powszechna *Tornaculum Vulgare.*
2. Srubstak Angielski *Tornaculum Anglicanum.*
3. Srubstak według wynalazku J. P. Petita.
4. Obciążka do łokciowej żyły, *Tornaculum pro laesione arteriae radialis.*

(Do związywania żył białych *Pro Ligatura Arteriarum.*

1. Igieł 6. krzywych większych
2. Igieł 6. mniejszych.
3. Igiła do Arteryi między - żebrney *Acus pro arteria inter-Costalis.*
4. Precik z haczykiem do Arteryi między - żebrney trzymania *Detrusorium Arteriae inter - Costalis.*
7. Igiła wielka krzywa *Acus Aneurysmatica.*

Do sciskania rozdętej albo rozprężonej żyły białej *Pro Compressione Aneurysmatum.*

1. Sci-

1. Sciskacz stalowy sprężysty.  
*Compressorium Chalibeatum.*

2. Sciskacz z korku wydrążonego.  
*Compressorium ex subere excavato.*

Do Operacyi ranioney żyły białcey  
*Pro Operatione Aneurismatum.*

1. Noż prosty do rozerznięcia  
skury.

2. Rynienka ostra,

3. Rynienka tępa.

4. Igieł dwie krzywych z trze-  
ma nićmi włoskowanemi.

5. Szczypciążki większe.

6. Szczypciążki mniejsze.

7. Haczek Dwoiaki dla podno-  
żenia Arterii przy związaniu.

Do przerznięcia skury na Czasce *Pro*  
*denudatione Cranii*

1. Brzytew do obgolenia Wło-  
sow na Czasce.

2. Noż prosty do przerznięcia  
skury.

3. Szpa-

3. Szpadel Myrtowy do oddzie-  
rania skóry od Czaszki.

Do Swidrowania Głowy *Pro Trepana-  
tione.*

1. Trepan czyli Swider z koro-  
ną do swidrowania Czaszki *Trepanum  
cum Corona.*

2. Trepan, czyli Swider spicza-  
sty małą dziurę czyniący. *Trepanum  
perforativum.*

3. Kluczyk do wyimowania swi-  
derka spiczastego z korony Trepanu  
*Clavis pro piramide trepani.*

4. Podważka kołki wyświdro-  
waney w Głowie *Elevatorium.*

5. Szczypce do wyimowania ko-  
łki wyświdrowaney *Forceps pro exci-  
mendo Orbiculo Ofsis.*

6. Swiderk mały czyli Tirbu-  
zjon do wyimowania teyże kołki.

7. Piorko iak do Zębów. Tym  
się wydłubują trzaseczki kości, z tego  
mieysca, gdzie się swidruie Czaszka  
*Dentiscalpium.*

1. Szczo-

8. Szczoteczka z sześci do ob-  
miatania korony Trepanu z trzaseczek  
przyklepłych *Scopula setacea.*

9. Noż na końcu mający mały  
talerzyk, do oglądzenia kości świdro-  
wanej *Culter lenticularis.*

10. Przyciskacz Błonki mozgo-  
wey do łatwiejszego wytaczania szkro-  
dliwej materji *Depressorium Duræ  
Matris.*

11. Szczypce rznące z końcami  
do przecięcia Błonki Mozgowej *For-  
ceps Scissoria cum apicibus semilinaribus,*  
lub *Lancet.*

Do w kłesley Czaszki podnoszenia  
*Pro Elevatione Cranij.*

1. *Pompa Anthia*

2. Podważka ordynaryjna kości  
*Elevatorium Vulgare.*

3. Podważka według wynalazku  
J. P. Petyta.

Do wyprowadzenia i wyjęcia zgnitej  
kości z Ciała *Pro Extirpanda Carie.*

1. Igła czyli raczey Szydło do wiercenia zepsutey kości. *Acus punctoria, seu subula*.

2. Trepan, czyli Swiderek śpi-czafty do świdrowania kości. *Trepanum perforativum*.

3. Trepan, czyli Swider trzaski skrobaiący *Trepanum exfoliativum*.

4. Skrobaczki roznego kształtu do zeszkobania nadpru-chniałey kości. *Raspatorium*.

5. Rafzel do zraszplowania ko-ści zepsutey *Lima*.

6. Obcęgi do obrzynania nadpru-chniałey kości *Forceps scissoria*.

7. Piłka krzywa do odpilowania onychże *Scruhi Curva*.

8. Dłoto ordynaryjne ostre *Cuneus*.

9. Dłoto żłobkowate *Cuneus excavatus*.

10. Młotek.

Do wykorzenia Polypu z Nosa *Pro extirpatione Polipi nasalis*.

1. Szczy-



1. Szczypce do Polipu proste  
*Forceps recta pro polypo.*

2. Szczypce do Polipu krzywe  
*Forceps pro polypo curva.*

3. Szczypce zębate do Polipu  
starcia. *Forceps dentata ad Con-*  
*terendum polypum.*

4. Szczypce ostre do wyrznięcia  
Polipu. *Forceps scissoria ad abscinden-*  
*dum polypum.*

5. Noż półmiesięcznego kształ-  
tu *Culter Lenticularis.*

6. Noż ukryty. *Culter occultus.*

7. Żelazo do palenia polipu *Caus-*  
*terium pro Polypo.*

8. Rurka do Polipu w nosie *Can-*  
*nulla pro ligando Polypo nasi.*

9. Rurka do Polipu Macicy *Can-*  
*nula pro ligando Polypo Uterino.*

10. Drot Srebrny do związania  
Polypu. Ten powinien się w przod w o-  
gniu odmiękczyć, ażeby się pod czas o-  
peracyi nie złamał.

Do Ucinania Języczka zgniętego. *Pro  
amputatione Uvulae*

1. Noż ukryty do odcięcia Języczka. *Instrumentum pro amputatione Uvulae.*

2. Instrument do związania Języczka. *Instrumentum pro liganda Uvula & tonsilla.*

3. Nożyczki do odstrzyżenia Języczka *Forfex pro abscindenda Uvula*

Do Spoienia rozciętey Wargi *Pro  
operatione Labij Leporini*

1. Nożyczki do odcinania nadrostley nierowności rany *Forfex pro labio leporino.*

2. Szycpce ostre do odcięcia Kofki z rany wysadzoney *Forceps scissorria pro decerpenda eminentia ossea.*

3. Tasma ranę łącząca niemi na krzyż siebie idącemi *Fascia uniens cum filis Cruciatim decussatis.*

4. Igły trzy z nicią *Acus 3. pro labio Leporino.*

Do wymowania czego zawieszłego w Gardle *Pro eximendo Corpore heterogeno ex cavo faucium*

1. Szczypce półmiesięcznego Kształtu do wymowania z Gardła części uwiązłych *Forceps Semicircularis pro faucibus*

2. Pręt rogowy do wtrącania w Żołądek służyący *Detrusorium ex balena*

3. Pręt Drutowy do wyciągania służyący J. P. Petyta.

4. Instrument. J. P. Veneliana.  
Do rżnięcia Krztonia, czyli oddechowego Kanatu *Pro Tracheotomia*

1. Noż prosty do przerzynania skory.

2. Noż Mosiężny do rozrzynania Chrząstek *Culter bipennis*

3. Rorka srebrna, przez którą ułatwia się oddech *Cannula argentea Laryngea.*

4. Rynienka do prostowania w rżnięciu Noża.

5. Haczek *Hamulus.*

6. Troy.

6. Troygran, czyli Igła troygrana-  
niała ukryta w rurce, *Acus trique-*  
*tra Canulata Laringea*

Do rznięcia Gardziela, czyli pokarmo-  
wego Kanału *Pro Oesophagotomia*

1. Noż Prosty.
2. Rynienka do proflowania noża.
3. Haczek tępy do trzymania.

Do Wytaczania zebraney ropy z Pier-  
si *Pro Iaracnthesi Thoracis*

1. Noż Wypukły do ikory prze-  
rznienia
2. Noż ostro-kończaty do prze-  
rznienia Mufzkułow między - Zebr-  
nych, *Culter Acutus.*

3. Noż głowiały mający gużik  
na Końcu *Culter capitatus,*

4. Spryca Srebrna według wynalazku J. P. Lebera do wysysania, czy-  
li wyciągnięcia ropy. *Syringa pectora-*  
*lis Cel: Leberi.*

5. Igła krzywa do Zawierania  
Zyły białcey Między - Zebney *Acus*  
*pro Arteria intercostali.* Do

Do rżnięcia Piersi zkancerowanych *Pro Amputatione Mammae.*

1. Noże dwa do odrzynania Piersi.

2. Haczek do trzymania.

3. Hubka do krwie uchodzącej zastanowienia.

Do ściągania Mleka z piersi *Pro extractione Lactis ex mammis.*

1. Pompa Według wynalazku J. P. Steyna. *Antlia mammaria Cell. Stein*

Do wytaczania Wody puchlinney z Brzucha *Pro Paracanthesi Abdominis.*

1. Troygran ordynaryiny *Acus triquetra Vulgaris.*

2. Troygran z rynienką do przekłucia brzucha i dania łatwiejszego wyjścia materyi *Acus triquetra cum canula incisa.*

3. Rurka oddalająca sadło, jeżeliby zatykało otwór *Reductor omenti.*

4. Zatykadółko rorki *Obturator Canaliculae.*

5. Pas

5. Paś Brzuch ścisnąjący *Cingulus Abdominalis*.

Do zaszywania ran Żołądka *Pro Gastroraphia*.

1. Jgieł 6. wielkich krzywych *Acus Magnæ curvæ*.

2. Walek czyli pioro grube do przyłożenia rany.

Do Zaszywania kiszek *Pro enteroraphia*.

1. Jgieł trzy krzywych cienkich

2. Nici 3. różnego koloru

3. Rura z kart zrobiona do wśdzenia w kizkę ranioną. *Tubus ex Charta lusoria*.

Do leczenia rżnięciem Kity *Pro Herniotomia*.

1. Noż prosty.

2. Noż krzywy.

3. Noż z kulką na końcu. *Cutter Capitatus*.

4. Noż Ukryty.

5. Ry-

5. Rynienka tępa.

6. Rynienka ostra.

Do rznienia Cezara *Pro sectione Caesar-*  
*rea. (a)*

1. Noż wypukłego ostrza *Culter*  
*Convexus.*

2. Noż prosty *Culter rectus.*

3. Noż skrzywiony *Culter re-*  
*curvatus.*

4. Rynienka szeroka dla bezpie-  
czniejszego wprowadzenia we wną-  
trzości *Sulcus latus.*

5. Nożyczki krzywe *Forfex cur-*  
*vus.*

Do wytaczania wody lub inney mate-  
ryi z Moszen. *Pro Paracanthosi Scroti.*

1. Troygran mały, czyli raczey  
Igła trzygraniasta z Rurką *Acus trique-*  
*tra parva,* Do

(a) Nazwisko tey operacyi iest dawne, Plini-  
usz w Księdze 7. Historyi naturalney, gdzie pisze  
o płodności, poczęciu, i porodzeniu, tak wspomina  
o niey: *Auspicius enetta Parente gignuntur: Sicut*  
*Scipio Africanus prior natus, primusq; Caesarum a Ge-*  
*so Matris utero dictus; qua de Causa Et cæsones appellati.*

Do Zawłoki Moszen *Pro Setaceo Scroti.*

1. Igła z rurką według wynalazku JM. P. Potta. *Acus cannulata pro setaceo.*

Do ucięcia korzenia zarażonego *Pro amputatione Membri virilis.*

1. Noż prosty.

2. Rurka z uszkami do wetknięcia w kanał korzenia *Cannula argentea cum ansis.*

Do Pompowania Uryny *Pro Catheterismo Vesicæ Urinarie.*

1. Cathetery czyli Rurki srebrne różney grubości *Catheteres variae Crassitiei.*

2. Catheter, czyli rurka giętka *Catheter flexilis.*

3. Rurka dla Dzieci *Catheter pro Infante.*

4. Rurka Kobięcia do pompowania uryny *Catheter Muliebris.*

5. Swie-



5. Swieczki różnej wielkości, do goienia ran w kanale korzenia *Candelae variae*.

6. Swieczki, czyli raczey rurki wydrażone dla w prowadzenia tamże lekarstwa przyzwoitego *Candelae caecae*.

Na niezatrzymanie moczu *Pro Incontinentia Urinae*.

1. Zafszczepka do ściśnienia kanału korzenia *Machina pro incontinentia Urinae in Viris Compressorium penis*.

Do Nasprycowania Macherzyny. *Pro Iniectione Vesicae Urinariae*.

1. Sikawka, czyli spryca do nasprycowania Macherzyny. *Syringa pro iniectione Vesicae*.

2. Rurka, czyli Catheter ze Sru-  
bą. *Catheter cum Cochlea*.

3. Zafszczepka do ściśnienia kanału korzenia w zwyż namieniona *Compressorium penis*.

Do przerznięcia Obrzezku i kanału korzenia *Pro Dilatatione praeputij & urethrae*

1. Noż

1. Noż spiczasty *Culter acutus.*
2. Rynienka *Sulcus.*
3. Noż według wynalazku JM.  
P. Petyta *Culter Petytiani pro Phymosi.*

4. Instrumenta do rozrżnięcia kanału korzenia zrosłego *Instrumentum pro apertura urethrae concretæ.*

Do wyrzynania kamienia z Macherzyny *Pro Lithotomia.*

1. Catheterow ze sześć rynwiałych żelaznych do prostowania w rżnięciu Noza 6. *Catheri sulcati variae figurae.*

2. Nożow dwa właściwych do rżnięcia kamienia. *Lithotomi variae figurae.*

3. Żłobkow dwa żelaznych, po których wprowadzają się szczypce do wyięcia kamienia *Conductores varij.*

4. Noż ukryty do kamienia *Lithotomus occultus.*

5. Szczypcow dwoie prostych, mnieysze i większe *Forcipes rectæ 2.*

6. Szczypcow dwoie krzywych, mniey-

mniejsze i większe *Forcipes curva*.

7. Szczypcow dwoje zębatach do kruszenia kamienia. *Forcipes. 2. dentatae*

8. Łyżka w trzonku z guzikiem do wyimowania i doświadczenia kamienia *Instrumentum Cochleonodosum*.

9. Igła do wiązania arteryi ranioney *Acus pro liganda arteria*.

Do wyrzynania kamienia z Macherzyny Kobiecey.

1. Oprocz narzędzia wzwyż namienionego; Noż kizywy z końcem tępoguzikowatym

2. Noż do kamienia dubeltowy *Culter 1. Lithotomus duplex*.

3. Catheter czyli Rorka z Ryńienką *Catheter sulcatus*.

4. Przeźrzeniacz kanału urynnego, *Dilatatorium urethrae Muliebris*.

Do rozrzynania kieszki prostej z okazyi Fistyły, albo Wrzodu. *Pro Fistula Ani*.

1. Zwiersciadło tylne dla rozwar-

cia

cia orwocu tylnego *Speculum Ani.*

2. Noż wzwyż wspomniony JM. P. Pott. *Culter curvus obtusus Cell: Pott.*

3. Noż z długim nosem srebrnym J. P. Mayera.

4. Nozyczki J. P. Szarpa.

5. Złobek drewniany, lub zelazny do wprowadzenia bezpieczniejszego Nożyczek w kiszke *Conductor ani.*

6. Igła długa Srebrna giętka,

7. Instrumenta J. P. Brambilli, JM. Rettera, i J. P. Runga.

Do urzynania, rąk lub nog *Pro amputatione artuum.*

1. Nozow dwa nakszalt sierpow zagiętych *Cultri falcati maiores.*

2. Noż prosty obosieczny mniejszy do oberznięcia reszty Ciąła około kości pozostałej. *Culter rectus bipennis.*

3. Szczypczyki do wyciągania i trzymania Arteryi zaszywając onę *Forceps pro attrahenda Arteria.*

4. Piłka większa i mnieysza do  
kości pitowania *Serra major & minor.*

5. Szczypce ostre do ucinania  
ułamkow kości pozostałych *Forceps  
scissors magna.*

6. Obciążka, albo grubszak do za-  
trzymania krwi *Tornaculum.*

7. Sztuciec z roznemi igłami do  
zażywania. Arteryi *Capsa cum acubus.*

Do odeymowania ręki przy famey Bar-  
cę *Pro Excisione Articuli.*

1. Noż prosty wielki.

2. Noż krzywy.

3. Igła osobliwsza do zażywa-  
nia Arteryi

Narzędzia Do Zębów wrywania *Pro  
evulsione Dentium.*

1. Klucz poprawiony Angielski  
*Clavis Anglicana.*

2. Pelikan wieloraki *Pelicanus.*

3. Kle-

3. Kleszcze do Zębów proste.  
*Forceps Dentoria simplex.*

4. Kleszcze do zębów składane  
*Forceps Dentoria Composita Ueberwurf.*

5. Kruczy - nos do wyciągania  
korzeni Zęba pozostających.

6. Pręt do wypychania korzeni  
Zębów.

Do czyszczenia zębów *Pro depuratione  
dentium*

1. Sztuciec z 10. instrumentami  
*Capfa cum 10. instrumentis dentifricis.*

Do przypalania zębów y lutowania *Pro  
Cauterisatione dentium, & Plumbo imple-  
tione.*

1. Liyka do bezpiecznego wpro-  
wadzenia rozpalonych żelaz do zęba  
*Infundibulum pro dentibus.*

2. Żelazka różnego kształtu do  
palenia *Cauteria varia.*

3. Igła do palenia *Acus pro cauterisatione*

4. Żelazka różnego kształtu do  
zatykania ołowiem *Instrumenta varia  
pro impletione dentis Plumbo.* NA-

Narzędzia Do Katarakty, gdy się Humor Krystalowy na doł po niżej zrenicę popycha *Pro depressione Cataractæ.*

1. Igły różne *Acus variae pro Cataractæ.*

2. Igła z guzikiem *Acus nodosa a la boutonier.*

Narzędzia Do Katarakty, gdy się Humor Krystalowy wymuie w tejże Operacyi *Pro extractione Cataractæ.*

1. Nożyki dwa Jm. P. Rychtera *Cultelli oculares Cell: Rychteri:*

2. Nożyk JmP: Henkela.

3. Nożyk ukryty *Cistotom.*

4. Łyzeczka do wymowania Humoru krystalowego *Cochlear oculare.*

5. Szczypciążki Złote *Volsella ocularis.*

6. Nożyczki dwoie J.P. Dawie. *la Forfices oculares.*

7. Trzymadło do Powiek pod czas operacyi *Tenaculum Palpebrarum.*

C Narzę-

Narzędzia do Fistyły Płacziwey. *Pro  
Fistula Lacrimali.*

1. Pręciki dwa naysubtelniejsze  
Srebrne *Styli oculares* 2.
2. Pręcik Srebrny do Zawłoki  
powiek *Stylus pro Setaceo.*
3. Spryca, czyli Sikawka J. P.  
Anela do szprycowania kanalikow, przez  
ktore łzy odchodzą *Syringa Aneliana.*
4. Pręcik Żelazny do przebicia  
kanału łzowego.
5. Rurki Żłote do utrzymania  
otworu uczynionego. *Cannulae aureae.*
6. Liłek do Dziureczek łzowych  
*Infundibulum pro punctis lacrimalibus.*
7. Sciskacz Worka łzowego.  
*Compressorium Sacci Lacrimalis.*
8. Miednica do przemywania oka  
*Pelvis pro balneatione Oculi.*

Do wyrznięcia zkancerowanego Oka,  
*Pro excisione Bulbi Cancrosi.*

1. Noż.

2. Noż



2. Szczypciężki.
4. Nożyczki.
5. Oko sztuczne do wprawienia  
*Oculus artificialis*.

Do Sztuki Połogowania Narzędzia *Pro*  
*Arte Obstetricia*.

1. Pręt rógowy z Tasiemką do  
zadziernienia noski Dziecięcia, dla  
łatwiejszego obrotu i wyciągnięcia  
*Stylus ex balena*.

2. Podważka J. Roonhuisona do  
podważenia zawięzłego Dziecięcia w  
kroku *Vectis Roonhuisianus*.

3. Szczypce J. P. Lewreta, *For-*  
*ceps Levretiana*.

4. Hak ostry pojedynczy, albo du-  
beltowy. *Uncus acutus*.

5. Hak tępy *Uncus obtusus*.

6. Szczypce do wyciągania kości  
Czaszki

7. Nozyczki J. P. Binga dziura-  
wiące Głowe Dziecięcia *Perforatorium*  
*Bingij*.

C2

8. Noży-

8. Nożyce J. P. Smellego, albo J. P. Lewreta *Perforatorium Smellij, v. Levretij.*
9. Noż półmiesięczny do rozbiarania.
10. Zwierściadło Maciczne *Speculum uteri.*
11. Spryca, czyli Sikawka Maciczna. *Syringa uteri.*
12. Podstawki Maciczne różnego kształtu *Pessaria variae figurae.*
13. Nożyczki do Urzynania pępowiny. *Forfex pro funiculo umbilicali.*
14. Igła, czyli Troygran do wypuszczenia puchlinney wody z Dziecięcia *Acus triquetra pro paracentesi Fœtus.*
15. Stolec do rodzenia J. P. Steina; albo J. P. Deventera i Rozmiar Miednicy Kobiecey. *Sella obstetricia & Pelvi-metrum Cell: Stein.*

Machiny Cerulickie różne *Machinae Chyrurgicae Variae.*

- I. Stoł do różnych działania Cerulickiego

rulickich. *Sella artificialis pro Operationibus*

2. Stoł do Kamienia rznięcia *Tabula pro Lythotomia.*

3. Łozko sztuczne dla słabych *Lectus artificialis pro ægrotis.*

4. Narzędzie na leczenie złama-  
ney Nogi, uda, *Machina pro fracturis Fe-  
dis, Femoris, Glosocomium.*

5. Narzędzie dla koszlawych, *Ma-  
china pro Valgis.*

6. Wanna sucha *Balneum Vaporis.*

7. Do skrapiania Szalonych. *Ma-  
china pro Embroche.*

8. Narzędzie do naciągania Nog,  
lub rąk zwichnionych. *Polyspatus.*

9. Narzędzie ze frubą do naciąga-  
nia ręki.

10. Ręce, lub nogi sztuczne do  
przyprawiania po upitowaniu onychże.



## TRZECI PODZIAŁ

*Narzędzia do rozczłakowania Trupa Służące.*

1. Brzytew do obgolenia Włosow.
2. Dwa wielkie Noże do Kości, lub chrząstek rozrywania 2. *Scalpella magna.*
3. Nożow 4. mniejszych do miętkich Części *Scalpella parva* 3.
4. Nożyczki proste do skóry przerywania i innych Części miętkich.
5. Nożyczki krzywe do wyrznięcia części z głębszych miejsc.
6. Szczypczaków 3. do trzymania miętkich Części.
7. Kruczkow pojedynczych 2. *Hamuli simplices.*
8. Kruczkow podwojnych 4. do trzymania. *Hamuli duplices.*
9. Rurka większa z zakrętką do nadymania w wnętrzości. *Tubus major cum epistomio.*
10. Rurka

10. Rurka mała z innymi trzema rureczkami subtelnymi.

11. Pręcikow bardzo ciękich 4. do przepychania subtelniejszych kanałków *Specilla* 4.

12. Rynienek dwie tępa i ostre *Sulci*. 2.

13. Piłka do piłowania kości Głowy *Serra arcuata cum 2. laminis*.

14. Dłoto do czafzki rozdejmowania. *Cuneus*.

15. Igieł kilka prostych do zaszywania Wnętrznosci.

16. Igieł kilka do zaszywania całego Ciała,

17. Noż osobliwszy do Mozgu rozbierania. *Culter ad secandum cerebrum*.

18. Dłota dwa wielkie *Cavatoria duo*.

19. Młotek.

20. Piłka ze szrubami. *Serra versatilis*.

21. Ra-

21. Raszple rozne, *Limce varia.*
22. Spryca, czyli Sikawka większa jedna. *Syringa pro injectione major.*
23. Spryc mniejszych dwie.
24. Stoł ruchomy do Rozczłonkowania *Tabula Anatomica Versatilis.*
25. Srubsztak i inne narzędzia do rozbierania i bielienia kości. *Tenaculum torcular- & alia instrumenta ad solvenda Ossa Cranij.*

Oprocz tych Instrumentow są inne, ktorych w szczegulnieyszych tylko zażywamy przypadkach, i w ten czas dopiero albo o sporzedzenie nowych, zdatnych na pewne okoliczności staramy się, albo odmieniamy kształt według potrzeby tym, które pogotowiu mamy.

Nic tu nie wspominaam o roznych sposobach zawiiania ran, czyli o wielorakich gatunkach nawiązek *les bandages*, lubo wiem, iak wiele zależy na tym dobremu Cerulikowi, aby opatrzywizy ranę

ranę umiał przyzwoicie oneż zawinać; a iako są rozne części Ciała Ludzkiego, rozne przypadki, wywinienie, lub złamanie kości, tak różny być musi sposób zawiązania ich, rozny gatunek nawiązek, rozny kształt plastrów, i tam daley.

Lecz trudno było w krotkim czasie wszyffkiego dokazać, chętnie dla dobra powzeczneho dla pozytku uczących się *Chyruurgij* podeymę tę pracę, wydam opisanie wszyffkich nawiązek i innych rzeczy potrzebnych do ran opatrywania, z szczegulnym kazdego wyobrażeniem, aby Czytelnik mając wizerunki przed oczyma, łatwiey mógł poznać kształt ich, i domyslił się sposobu, ktorym zazywane być mają. A że sztychowanie tych wizerunkow długiego potrzebuie czasu i zdatnego Rzemieślnika, prętkiego wykonania tego dzieła obiecywać nie mogę.

241. Jago



D

THESES

# T H E S E S

I.

Sanguis per Pulmones celerius movetur, quam per reliquam Corpus.

2.

Propulsio Chyli per vasa Lactea non sola vi bibula horum vasorum; sed etiam motu peristaltico, & pressione præli abdominalis perficitur.

3.

Calor Animalis Causam saltem præcipuam agnoscit attritum humorum ad Vasa, & inter se.

4.

Fætum non tantum per funiculum umbilicalem, sed etiam per os, & poros cutis nutriri posse.

5.

In Mensium suppressione neq; semper, neq; eodem loco vena secanda est.

6.

Idem remedium aliàs menses promovet, aliàs eosdem cohibet.

7.



7.

A primarum viarum affectione ferè omne genus symptomatum oboriri potest.

8.

Medicamenta raborantia certis in casibus evadunt solventia .

9.

Ut vero in Malignis Cortex, ita in Gastricis solventia incidentia, salina plurimos servant, & nunquam nocent.

10.

Evacuantia Medicamenta augent affluxum humorum ad secernens Organon, & inde ipsam secretionem, minori tamen dosi data evadunt valida resolventia .

11.

Camphora etsi vires calefacientes habeat, aliquando tamen refrigerium conciliat

12.

In Cataracta extractio Lentis est præferenda depressioni.



1848

A primarium videri potest  
quod nonnulli species...


Methodus videri potest in  
casibus...


in aliis... in...  
Causa...



Conferentia...  
Labor...

In...  
pro...





Biblioteka Jagiellońska



stdr0022304

