

# Sprawozdanie

Wydziału krajowego o zamknięciu rachunków funduszy krajowych za r. 1905.

## Wysoki Sejmie!

Stosownie do postanowień §. 18. statutu krajowego i §. 6. instrukcyi, przedkłada Wydział krajowy zamknięcie rachunków wszystkich, pod zarządem Reprezentacyi kraju zostających funduszy za rok 1905, a mianowicie:

pod lit. <i>A.</i>	funduszy budżetem objętych,	
" "	<i>B.</i> " " nieobjętych,	
" "	<i>C.</i> funduszu propinacyjnego miast,	
" "	<i>D.</i> " pożyczkowego dla gmin na budowę koszar dla c. i k. wojska,	
" "	<i>E.</i> " krajowych koszar wojskowych,	
" "	<i>F.</i> " byłego galic. korpusu ochotników,	
" "	<i>G.</i> " pożyczkowego na cele melioracyjne,	
" "	<i>H.</i> " dla gmin na budowę szkół,	
" "	<i>I.</i> " kolejowego,	
" "	<i>K.</i> stałego funduszu przemysłowego,	} admini- strowa- nych w Banku krajow- wym.
" "	<i>L.</i> funduszu pożyczkowego dla Kółek rolniczych,	
" "	<i>M.</i> stałego funduszu hodowlanego,	
" "	<i>N.</i> funduszu pożyczkowego dla przemysłu rolniczego,	
" "	<i>O.</i> funduszu pożyczkowego dla Spółek kas oszczędności i pożyczek systemu Raiffeisena,	
" "	<i>P.</i> sumaryczne zestawienie obrotu brutto i stanu majątkowego wszystkich funduszy krajowych.	

### Dział A. zawiera fundusze budżetem objęte.

1. Fundusz krajowy w ściślejszem znaczeniu, wraz z szczegółowymi rachunkami:

- a)* szkoły gospodarstwa lasowego we Lwowie,
  - b)* doświadczalnej stacyi botaniczno-rolniczej we Lwowie,
  - c)* akademii rolniczej, szkoły niższej rolniczej, folwarku, szkoły gorzelnictwa, gorzelni krajowej i stacyi doświadczalnej chemiczno-rolniczej w Dublanach;
  - d)* szkoły rolniczej, tudzież folwarku w Czernichowie,
  - e)* szkół niższych rolniczych w Horodence, Jagielnicy, Kobiernicach, Bereźnicy i Suchodole,
  - f)* szkoły mleczarskiej w Rzeszowie,
  - g)* szkoły ogrodniczej w Tarnowie,
  - h)* zakładu sadowniczego w Zaleszczykach,
  - i)* składu publicznego krajowego w Krakowie.
- 2-3. Krajowy szpital powszechny we Lwowie (2 oddziały).
4. Zakład dla obłąkanych w Kulparkowie.
- 5-8. Krajowy szpital św. Łazarza w Krakowie (4 oddziały).
9. Fundusz szkolny krajowy i krajowy fundusz szkolny emerytalny.
10. " budowy pawilonów i rozszerzenia kraj. zakładu dla obłąkanych w Kulparkowie.
11. " budowy zakładu dla obłąkanych w zachodniej części kraju.
12. " pożyczkowy na drogi powiatowe i gminne.
13. " regulacyi rzeki Gnilej Lipy.
14. " " potoku Kisieliny.

15. Fundusz regulacyi rzeki Łęgu.
16. " " potoku Krzemienicy i Babulówki, oraz Trześni i Rowu.
17. " " rzeki Nowego Brnia z dopływami.
18. " " " Białej z dopływami i uzupełnienia prawego brzegu Dunajca.
19. " dla uzupełnienia obwałowania prawego brzegu Wisły między Podgórzem a Niepołomicami.
20. " zabudowania potoku górskiego Niszkówki.
21. " regulacyi rzeki Bugu od ujścia Pełtwi do granicy Państwa.
22. " " " Złotej Lipy.
23. " osuszenia bagien w powiecie łańcuckim i jarosławskim.
24. " regulacyi potoku Dumnego.
25. " obwałowania lewego brzegu Dunajca.
26. " regulacyi potoku Przegnojówki.
27. " zabudowania potoku Glińsko.
28. " " potoków górskich w dorzeczu Dniestru.
29. " regulacyi środkowej sekcji rzeki Gnilej Lipy.
30. " zabudowania potoku Bystry.
31. " regulacyi górnego Dniestru.
32. " obwałowania Wisły i Wisłoki w powiecie mieleckim.
33. " " lewego brzegu Wisły między Krakowem a granicą Państwa.
34. " " lewego brzegu Dunajca powyżej mostu w Bogumiłowicach.
35. " regulacyi potoku Pusty.
36. " " rzeki Łęgu w powiatach niżańskim i kolbuszowskim.
37. " obwałowania Wisły w powiecie dąbrowskim.
38. " zabudowania debr w Mikołajowie.
39. " " " w gminie Zniesienie powiatu lwowskiego.
40. " obwałowania Wisły od Niepołomic do ujścia Raby.
41. " " " " ujścia Raby do Woli rogowskiej.
42. " kolmatacyi bagien naddniestrzańskich.
43. " regulacyi potoku Błotni.
44. " " górnej Trześniówki.
45. " osuszenia bagien rzemieńskich.
46. " konserwacyi rzeki Trześniówki.
47. " zabudowania potoku górskiego Michałów.
48. " obwałowania Wisły i Sanu w powiecie tarnobrzeskim.
49. " zabudowania potoków górskich w dorzeczu Skawy.
50. " związku budowlanych kas chorych.
51. " emerytury dozorców melioracyjnych.
52. " pożyczkowy na podwyższenie wałów wiślanych.
- 53—89. Fundusze krajowych zawodowych szkół i naukowych warsztatów przemysłowych.
90. Fundusz pożyczki krajowej z r. 1891.
91. " " " " " " 1893.
92. " " " " " " 1904.
93. " " " " " " 1905.
94. " policyi krajowej.
95. " kultury krajowej.
96. " stanowy sierociński.
97. " Aleksandra hr. Stadnickiego.
98. " " podrzutków w Krakowie.

**Dział B. zawiera fundusze budżetem nieobjęte.**

1. Fundusz pomnika Kościuszki.
- 2—245. Fundusze stypendyjne.
246. Administracyę dóbr Winniki
247. Fundusz galicyjskich inwalidów wojskowych.
248. " niżankowickich inwalidów wojskowych.
249. " " posagowy Jana i Filipiny Komarnickich.



250. Zakład narodowy im. Ossolińskich.  
251. Fundusz zapomogi byłego obwodu tarnowskiego.  
252. „ budowy domu podrzutków we Lwowie.  
253. „ śp. Pelagii Russanowskiej.  
254. „ szkół ludowych z roku 1872.  
255. „ Wincentego Łódzia Ponińskiego.  
256. „ Franciszka Kochmana dla literatów.  
257. „ „ „ „ dziewcząt służących.  
258. „ śp. Maryi de Préz Jędrzejowiczowej.  
259. Fundację sandecką „Dom roboczy“.  
260. Fundusz hr. Weissenwolffowej dla obłąkanych i uzdrowieńców.  
261. „ śp. Piotra hr. Wodzickiego.  
262—267. „ śp. Dra Józefa H. Malinowskiego.  
268. „ Karola Brzozowskiego dla bursy stanisławowskiej.  
269. „ im. A. Schiffnera  
270. „ Maryi Mochnackiej dla ciemnych.  
271. „ Edwarda Lewińskiego dla włościan.  
272. Fundację śp. Anny Helclowej.  
273. Fundusz „Macierzy Polskiej“.  
274. „ Feliksy z Golejewskich Czarkowskiej.  
275—276. Fundusze z legatu śp. Józefa Ciemieryńskiego.  
277. Fundusz ku podniesieniu rybactwa.  
278. „ Teofili i Malwiny Łukowskich.  
279. Fundację posagową im. Siemianowskich dla dziewcząt.  
280. „ Siemianowskich dla wdów po nauczycielach.  
281. „ hr. Weissenwolffowej dla dotkniętych wielką chorobą.  
282. „ śp. Leonarda Wężyka na rzecz szkoły rolniczej w Czernichowie.  
283. „ bursy ks. Leona Sapięhy dla kand. na nauczycieli szkół ludow.  
284. „ Franciszka Steczkowskiego z Jasła.  
285. „ posagową śp. Zaremby Skrzyńskiego dla panien szlacheckich.  
286. „ posagową śp. Zaremby Skrzyńskiego dla dziewcząt wiejskich.  
287. „ domu ubogich w Strzeliskach nowych.  
288. „ Piotra Krzeczunowicza dla nieuleczalnych i rekonwalescentów.  
289—291. Fundusze im. Józefa Kosvitzky'ego.  
292. Fundusz im. Henryka Straszewskiego.  
293. „ zboru św. Klaudy.  
294. „ emerytury aktorów sceny polskiej we Lwowie.  
295. „ Krupacza Józefa dla c. k. inwalidów wojskowych.  
296. „ śp. Wiktora hr. Baworowskiego.  
297—298. Fundacje śp. Ludwika z hr. Dunin Borkowskich Niezabitowskiej.  
299. Fundusz na zakupno książek dla szkół przemysłowych w kraju.  
300—302. Fundację Tytusa Kielanowskiego.  
303. „ Wacława Tyzenhauza.  
304. „ ks. Karoliny Lubomirskiej.  
305. „ Marjem Gwörtzowej.  
306. „ ks. Szaflarskiego dla Czarnego Dunajca.  
307. „ „ „ Dębicy.  
308. „ hr. Róży Lanckorońskiej.  
309. „ Konstantego i Michaliny Pietruskich.  
310. „ Eustachego Szumańskiego ku uczczeniu jubileuszu 50-letnich rządów Najjaśniejszego Pana.  
311. „ Ignacego Łukasiewicza na nagrody dla wzorowych wójtów gmin wiejskich.  
312. „ Izydora Kowalewskiego.  
313. „ Michała Morawieckiego.  
314. Fundusz „Z nadwyżek wspólnych kas sierocych“.  
315—316. Fundacje Angeliki de Sternhort Hoffmanowej.  
317. „ im. Jakóba hr. Potockiego.  
318. „ „ Tadeusza Kościuszki.  
319. „ „ Oktawa Pietruskiego.  
320. „ „ Wojciecha Bursika.

321. Fundację Samuela Głowińskiego dla ubogich przy kościele w Winnikach.  
 322. „ Dra Tytusa Przesmyckiego.  
 323. Krajowy fundusz sierocy.  
 324. Depozyta gminne serwitutowe.  
 325. „ ogólne.

Ogółem działy A. i B. obejmują 423, zaś razem z funduszami działów C., D., E., F., G., H., I., K., L., M., N., O. . . . . 435 funduszów  
 W roku 1904 wykazano w tych działach . . . . . 426 „

Z porównania okazuje się przybytek . . . . . 9 funduszów

A mianowicie:

I. Przybyły:

1. Fundusz kolmatacyi bagien naddniestrzańskich.
2. „ regulacyi potoku Błotni.
3. „ „ górnej Trześniówki.
4. „ osuszenia bagien rzemieńskich.
5. „ pożyczkowy na podwyższenie wałów wiślanych.
6. „ kraj. szkoły szewskiej w Kołomyi.
7. „ stypendyjny Bonifacego i Magdaleny Stillerów.
8. „ dobroczynny Dra Tytusa Przesmyckiego.
9. „ krajowy sierocy.
10. „ pożyczki krajowej z roku 1904.
11. „ „ „ „ 1905.

II. Ubyły:

1. Fundacya jubileuszowa Cesarza Franciszka Józefa I. na zakupno pni pszczół etc.
2. Fundusz krajowego naukowego warsztatu tkackiego w Korczynie.

Z porównania przybytku . . . . . 11 funduszów  
 z ubytkiem . . . . . 2 „

okazuje się przybytek j. w. . . . . 9 funduszów

W formie zamknięć rachunkowych nie nastąpiła żadna zasadnicza zmiana, trzymano się bowiem ściśle uchwał Wysokiego Sejmu z dnia 14. października 1878, z dnia 21. grudnia 1885 i formy zamknięcia za rok 1894, którą Wysoki Sejm, uchwalając na posiedzeniu dnia 10. stycznia 1896 absolutoryum, tem samem z zatwierdzeniem do wiadomości przyjął. Schemat rubryk w wydatkach i dochodach funduszu krajowego zastosowany jest do układu budżetu uchwalonego przez Wysoki Sejm na rok 1903.

Zarazem nadmieniam Wydział krajowy, że stosując się do uwag Komisji budżetowej, poczynionych przy sposobności sprawozdań o preliminarzach i zamknięciach rachunków funduszów krajowych, zestawiał preliminarz funduszu krajowego na rok 1907 — w odmiennej formie, tak co do układu rubryk jak i sposobu budżetowania „brutto“.

W przedłożonem zaś obecnie zamknięciu rachunków za rok 1905, zastosowanym w układzie jeszcze do formy budżetu na rok 1905, opuszczono — w ślad uchwały Wysokiego Sejmu z 21. listopada 1905, aprobującej sprawozdanie do L.W. 115.582/1904 co do zmniejszenia kosztu druków sejmowych — alegaty A. i B. do zamknięcia rachunków funduszów stypendyjnych „imienne wykazy wynikłości funduszów stypendyjnych majątków zarodowego i obrotowego“ (L.W. 114.564/1905).

Według sumarycznego wykazu wydatków i dochodów wszystkich budżetem objętych funduszów, wynik ogólny gospodarki finansowej kraju w roku 1905 jest następujący:

	w funduszach	
	krajowym i z tegoż dotowanych:	samoistnych niedotowanych:
Wydatki w porównaniu z budżetem <i>większe</i> o . . . . .	2,973.093 K	3.158 K
Dochody od budżetu <i>większe</i> o . . . . .	3.629.192 „	6.143 „
Wynik <i>korzystniejszy</i> od budżetu o . . . . .	656.099 K	2.985 K
Wynik <i>niekorzystniejszy</i> od budżetu . . . . .	—	—
<i>wogóle</i> wynik <i>korzystniejszy</i> od budżetu wynosi . . . . .	659.084 K	



Poniżej objaśniamy szczegółowo, jak powstał korzystniejszy od budżetu wynik w funduszu krajowym i funduszach z niego dotowanych. Tutaj zaznaczamy tylko, że korzystniejszy wynik w funduszach samoistnych niedotowanych, pochodzi głównie z korzystniejszych różnic budżetowych w funduszu Aleksandra hr. Stadnickiego, w odnośnym zamknięciu rachunków bliżej objaśnionych.

W funduszu pożyczkowym na drogi powiatowe i gminne, dla którego osobny budżet nie został uchwalony, wydatki wynoszą:

a) na bezprocentowe pożyczki Wydziałom powiatowym . . . . .	229.602 K 10 g
b) na lokację w funduszu krajowym . . . . .	231.460 „ 06 „
Razem . . . . .	461.062 K 16 g

Wydatki te pokryto własnymi zasobami funduszu w kwocie . . . . .	421.062 K 16 g
oraz dotacją z Rubr. VIII poz. 212. wydatków funduszu krajowego . . . . .	40.000 „ — „
	461.062 „ 16 „

W aktywach posiada ten fundusz:

a) w zwrotach pożyczek od Wydz. pow. wraz z zaległemi odsetkami . . . . .	855.175 K 59 g
b) na lokacji w funduszu krajowym . . . . .	106.407 „ 66 „
Razem . . . . .	961.583 K 25 g

Stan bierny . . . . .	— „ — „
Czysty stan czynny . . . . .	961.583 K 25 g

Do tego działu należy jeszcze 44 funduszków — szczegółowo w sumaryuszu Lit. A. wymienionych (Dział III.), — których specjalne zamknięcia rachunków wykazują:

Dochody wraz z pozostałością kasową z ubiegłego roku	Wydatki	Pozostałość kasowa z końcem roku 1905
6,676.051 K 67 g	4,419.885 K 90 g	2,256.165 K 77 g

Oprócz wykazanej pozostałości kasowej, fundusze te posiadają z końcem roku 1905:

a) w aktywach (po strąceniu stanu biernego) . . . . .	1,015.867 K 60 g
b) w passywach (po strąceniu stanu czynnego) . . . . .	987.258 „ 10 „

Zamknięcie rachunku funduszu krajowego w ściślejszym znaczeniu przedstawia wynik ostateczny jak następuje:

	Wynik rzeczywisty:	Budżetem uchwalony:	Z porównania wynik:	
			większy:	mniejszy:
Wydatki budżetowe	27,966.018 K	27,211.151 K	754.867 K	—
Dochody budżetowe	28,429.057 „	27,018.091 „	1,410.966 „	—
Przewyżka dochodów roku 1905 gotówką w kasie . . . . .	463.039 K			
Budżet roku 1905 zamknięto niedoborem		193.060 K		
Wynik rzeczywisty tedy cyfrowo jest <i>korzystniejszy</i> od budżetu o kwotę . . . . .			656.099 K	
	Do przeniesienia . . . . .		656.099 K	

	Z przeniesienia . . . . .	656.099 K
Gdy jednak uwzględni się, że w rubr. XIII. poz. 517 a) wydatków na stare długi spłacono nad budżet . . . . .		<u>10.538 „</u>
to wynik <i>w ogóle</i> okazał się <i>korzystniejszym</i> od budżetu o . . . . .		<u>666.637 K</u>

Różnice pomiędzy wynikami rzeczywistymi a kwotami uchwalonemi w budżecie, przedstawiają się w poszczególnych rubrykach jak następuje:

*A) W wydatkach.*

W rubr.		<i>więcej:</i>	<i>mniej:</i>
	I. „Reprezentacya kraju“ <i>więcej</i> o . . . . . a mianowicie w (Dziale A) „Sejm krajowy“ wydano <i>więcej</i> o 19 655 K, natomiast zaś w (Dziale B) „Wydział krajowy“ wydano <i>mniej</i> o 3.000 K.	16.655 K	
„	II. „Zarząd“ <i>więcej</i> o . . . . . głównie z powodu większych wydatków na pensye i zaopatrzenia (poz. 30.) o 23.803 K, a natomiast mniejszych wydatków na administracyę dochodów z kraj. opłat konsumcyjnych od piwa (poz. 34.) o 12 288 K, tudzież innych różnic w zamknięciu rach. rubr. II. poszczególnionych.	6.949 „	
„	III. „Sprawy zdrowotne“ <i>więcej</i> o . . . . . głównie z powodu większych wydatków na koszta leczenia ubogich (poz. 38.) o 132.774 K i na dotacyę szpitala lwowskiego (poz. 40.) o 59.921K, a natomiast mniejszych wydatków na zakład dla obłąkanych w Kulparkowie (poz. 41.) o 27.145 K i na szpital św. Łazarza w Krakowie (poz. 42.) o 12.475 K, tudzież innych różnic w szczegółowem zamknięciu poszczególnionych.	142.799 „	
„	V. „Oświata“ <i>więcej</i> o . . . . . głównie z powodu większych wydatków w (poz. 98.) „Niedobór funduszu szkolnego kraj.“ o 427.943 K, a natomiast mniejszego wydatku (poz. 99.) „Niedobór funduszu szkolnego emerytalnego“ o 45.657 K.	386.490 „	
„	VI. „Pomniki historyczne“ <i>więcej</i> o . . . . . z powodu większych o 1.825 K wydatków na konserwacyę Zamku w Oleksku, a natomiast mniejszych o 273 K wydatków na krajowe Archiwum aktów grodzkich i ziemskich we Lwowie i i w Krakowie.	1.552 „	
	Do przeniesienia . . . . .	<hr/> 554.445 K	



		<i>więcej:</i>	<i>mniej:</i>
W rubr.	Z przeniesienia . . . . .	554.445 K	
VII.	„Bezpieczeństwo publiczne“ <i>więcej</i> o . z powodu większych wydatków na żandarmeryę, wedle rachunków prze- dłożonych przez c. k. 5 Komendę Żan- darmeryi o 5.377 K, tudzież większych wydatków szupasowych o 16.739 K.	22.112 „	
„ VIII.	„Komunikacye“ <i>mniej</i> o . . . . . a mianowicie z powodu mniejszych wydatków w dziale I. „Na drogi“ o 13.775 K i mniejszych wydatków w dziale II. „Na koleje żelazne“ o 11.438 K.		25.213 K
„ IX.	„Budowy wodne i melioracyjne“ <i>mniej</i> o . . . . . z powodu mniejszych o tyleż wyda- tków w dziale A) „Biuro melioracyjne i studia przygotowawcze“.		14 155 „
„ X.	„Rolnictwo“ <i>więcej</i> o . . . . . z powodu większych wydatków w dzia- le II. „Krajowe zakłady naukowe rol- nicze, stypendya i zasiłki na cele rol- nicze“ o 17.675 K, w dziale III. „Wy- datki na ogólne cele rolnictwa“ o 19.350 K, w dziale IV. „Wydatki na poszczególne cele rolnicze“ o 43.451 K, a natomiast mniejszych wydatków w dziale I. „Krajowa Komisya dla spraw rolniczych“ pensye i emery- tury urzędników fachowych o 4.125 K.	76.351 „	
„ XI.	„Górnictwo“ <i>mniej</i> o . . . . . z powodu mniejszych wydatków w poz. 348. „Utrzymanie krajowej szkoły gór- niczej i wiertniczej w Borysławiu“ o 3 021 K i w poz. 349 „na stacyę doświadczalną produktów naftowych“ o 263 K.		3.294 „
„ XII.	„Przemysł i rękodzieła“ <i>mniej</i> o . . . . . z powodu mniejszych wydatków w dziale I. „Szkoły przemysłowe uzu- pełniające“ o 5.162 K, w dziale III. „Wydatki ogólne na cele szkolnictwa przemysłowego“ o 22.170 K, w dziale V. „Zasiłki i pożyczki na cele prze- mysłowe“ o 6.393 K, natomiast zaś większych wydatków w dziale II. „Szkoły zawodowe i warsztaty nauko- we“ o 12.787 K i w dziale IV. „Wy- datki komisji krajowej dla spraw przemysłowych“ o 3.212 K.		18.426 „
„ XIII.	Długi krajowe <i>więcej</i> o . . . . . głównie z powodu większych wyda- tków w poz. 511 „na umorzenie pożyczki krajowej z r. 1893“ o 29.014 K na restanty, w poz. 513. „na odsetki bierne od chwilowych pożyczek“ o 59.756 K, wreszcie z powodu niepre- liminowanego wydatku na spłatę da- wniejszych długów kraj. o 10.538 K.	97.027 „	
	Do przeniesienia . . . . .	749.935 K	61.088 K

	Z przeniesienia . . . . .	<i>więcej:</i> 749.935 K	<i>mniej:</i> 61.088 K
W rubr. XIV.	„Rozmaite“ <i>więcej</i> o kwotę . . . głównie z powodu większego o 75.450 K pokrycia 71% dodatku kraj. do po- datku zarobkowego opłacać się mają- cego przez galic. fundusz propina- cyjny, a natomiast zaoszczędzenia czę- ści odsetek od zaciągnąć się mającej pożyczki na kosztą przeistoczenia zam- ku królewskiego na Wawelu w kwoc- cie 10.824 K.	66.020 „	
	Razem wydano <i>więcej</i> o . . . . .	815.955 K	
	„ <i>mniej</i> o . . . . .		61.088 K
	Wogóle wydatki były <i>większe</i> o . . .	754.867 K	

B) W dochodach.

W rubr.	I. „Zarząd“ <i>więcej</i> o . . . . .	15.789 K
	głównie z powodu większych docho- dów w poz. 1. z 3% z wkładek eme- rytalnych od urzędników krajowych o 7.428 K i w poz. 2. ze zwrotu za- liczek od urzędników krajowych o 6 297 K i dochodu ze stacyi elektry- cznej (poz. 3.) o 1.183 K.	
„	II. „Sprawy zdrowotne“ <i>więcej</i> o . . .	73.863 „
	głównie z powodu uzyskania zna- czniejszej nadwyżki dochodów od szpi- tala św Łazarza w Krakowie o 13.326 K, niepreliminowanej nadwyżki docho- dów zakładu dla obłąkanych w Kul- parkowie w kwocie 58.981 K, tudzież większych zwrotów zaliczek od szpitali z rachunków kwartalnych o 1.821 K.	
„	III. „Pomniki historyczne“ <i>więcej</i> o . .	385 „
	z powodu wyższych niż prelimino- wano dochodów za taksy w Archi- wach aktów grodzkich i ziemskich o 112 K, tudzież niepreliminowanych dochodów w kwocie 273 K.	
„	IV. „Bezpieczeństwo publiczne“ <i>więcej</i> o .	15.977 „
	a mianowicie z powodu większych dochodów od żandarmeryi o 21.120 K, a natomiast mniejszych zwrotów wy- datków szupasowych o 1.755 K, tu- dzież z powodu, iż z funduszu poli- cyi krajowej nie wpłynęła prelimino- wana nadwyżka dochodów 3.388 K.	
„	V. „Komunikacye“ <i>więcej</i> o . . . . .	17.700 „
	głównie z powodu uzyskania większych dochodów w poz. 20. „Myta na dro- gach krajowych“ o 19.635 K i wyż- szych zwrotów od Towarzystw kole- lejowych (w poz. 27 c) o 19.268 K, a natomiast niższej o 17.400 K sub- wencyi rządowej na budowę dróg (w poz. 25.) i mniejszych o 4.097 K zwrotów od stron rozmaitych ze spraw drogowych (w poz. 26.).	
	Do przeniesienia . . . . .	123.714 K



		<i>więcej:</i>	<i>mniej:</i>
W rubr.	Z przeniesienia . . . . .	123.714 K	
VI.	„Budowy wodne i melioracje“ <i>więcej</i> o głównie z powodu większych zwro- tów kosztów zdjęć i projektów melio- racyjnych o 2.534 K tudzież wię- kszego o 12.274 K zwrotu niezu- żytych kredytów na regulacye rzek niespławnych z lat dawniejszych.	14.333 „	
„	VII. Rolnictwo <i>więcej</i> o . . . . .	107.725 „	
	z powodu różnic wykazanych i uza- sadnionych przy poszczególnych po- zycjach tej rubryki.		
„	IX. „Przemysł i rękodzieła“ <i>więcej</i> o . . . . .	3.648 „	
	głównie z powodu wyższych o 1.348 K zwrotów zaliczek od nauczycieli szkół i zakładów przemysłowych, tudzież wpływu niepreliminowanych subwen- cyj 2 300 K.		
„	X. „Długi krajowe“ <i>mniej</i> o . . . . .		11.906 K
	z powodu mniejszych o tyleż docho- dów byłych funduszków indemni- zacyjnych (poz. 75).		
„	XI. „Rozmaite“ <i>mniej</i> o . . . . .		80.256 „
	głównie z powodu mniejszych docho- dów z bonifikacji od c. k. Skarbu Państwa za zrzeczenie się dodatków do podatku osobisto-dochodowego o 147.904 K, a natomiast wyższego do- chodu z odsetek od pieniędzy chwi- lowo lokowanych o 43.552 K, wię- kszego o 4.726 K dochodu ze sprze- daży kart myśliwskich i nieprelimi- nowanego dochodu z odsetek zwłoki od niezapłaconych w terminie doda- tków w kwocie 18 810 K.		
„	XII. „Opłaty konsumcyjne“ <i>więcej</i> o . . . . .	364.352 „	
	a mianowicie: z piwa o 311.277 K, ze spirytusu o 40.341 K, z 30% do- datku od wina o 8.191 K i niepreli- minowanych wpływów z powyższych tytułów o 4.513 K.		
„	XIV. Dodatki do podatków : w Galicyi wscho- dniej i zachodniej od podatku grun- towego i domowego po 65 g, od po- datku zarobkowego po 71 g, zaś w Wielkiem Księstwie Krakowskiem od podatku gruntowego i domowego po 57 g, zaś od podatku zarobkowego po 63 g, przyniosły ogółem <i>więcej</i> o . . . . .	889.356 „	
	tak, że wydatność grosza w r. 1905 zamiast preliminowanych 245.000 K uczyniła . . . . . 259.555 „		
	Razem wpłynęło dochodów <i>więcej</i> o	1,503.128 K	
	<i>mniej</i> o		92.162 K
	Wogóle dochody były <i>większe</i> o . . . . .	1,410.966 K	
	gdy zaś wydatki były <i>większe</i> o . . . . .	754.867 „	
	okazuje się ostateczny wynik zam- knięcia rachunków cyfrowo <i>korzystniej- szy</i> od budżetu o kwotę . . . . .	656.099 K	

Mianowicie: zamknięcie rachunków wykazuje przewyżkę dochodów . . . . .	463.039 K
ponieważ zaś budżet przewidywał niedobór . . . . .	193.060 „
<hr/>	
w rezultacie tedy cyfrowo przedstawia się wynik <i>korzystniejszy</i> j. w. o po uwzględnieniu zaś poszczególnych w rubr. XIII. wydatków na stare długi nad budżet spłaconych . . . . .	656.099 K
<hr/>	
wynik zamknięcia rachunkowego <i>wogóle</i> przedstawia się <i>korzystniejszym</i> o . . . . .	10.538 „
<hr/>	
	666.637 K

Szczegółowe uzasadnienie różnic budżetowych każdej pozycji znajduje się w zamknięciu rachunkowym tegoż funduszu, w zamieszczonych tam wyjaśnieniach przy poszczególnych rubrykach.

Nadto wykazuje zamknięcie rachunku funduszu krajowego, stan funduszu uposażenia kasy krajowej, wynoszący z końcem roku 1905 jak następuje:

a) w gotówce . . . . .	1,445.695 K 14 g
b) na lokacji w Banku krajowym na 3% rachunku czekowym . . . . .	498.399 „ 34 „
c) na lokacji w krakowskim składzie publicznym . . . . .	49.446 „ 57 „
d) w należnościach czynnych z tytułu udzielenia pożyczek Wydziałom powiatowym dla dotkniętych klęskami elementarnymi (w myśl uchwały sejmowej z dnia 9. lutego 1894) . . . . .	5.580 „ 03 „
e) w należności od funduszu budowy zakładu dla obłąkanych w zachodniej części kraju . . . . .	878 „ 92 „
<hr/>	
<b>Razem</b> . . . . .	<b>2,000.000 K — g</b>

### W funduszu propinacyjnym miast

są następujące wynikłości:

Dochody wraz z pozostałością kasową z roku ubiegłego . . . . .	12,099.916 K 92 g
Wydatki . . . . .	4,105.545 „ 32 „
<hr/>	
Pozostałość w gotówce . . . . .	158.164 K 94 g
„ w efektach . . . . .	7,836.206 „ 66 „
<hr/>	
do tego należytości czynne . . . . .	930.362 „ 26 „
<hr/>	
Stan czynny majątku . . . . .	8,924.733 K 86 g
Stan bierny . . . . .	140.043 „ 43 „
<hr/>	
Czysty stan czynny . . . . .	8,784.690 K 43 g

### W funduszu pożyczkowym dla gmin i prywatnych na budowę koszar dla c. i k. wojska

są następujące wynikłości:

Dochody wraz z pozostałością kasową z roku ubiegłego wynosiły w r. 1905 . . . . .	869.232 K 60 g
Wydatki . . . . .	869.232 „ 60 „
<hr/>	
Pozostałość w gotówce . . . . .	— K — g
Należytości czynne z tytułu udzielonych pożyczek wynoszą . . . . .	2,958.560 „ 08 „
<hr/>	
razem . . . . .	2,958.560 K 08 g
<hr/>	
Stan bierny . . . . .	— „ — „
<hr/>	
Czysty stan czynny . . . . .	2,958.560 K 08 g



### Fundusz koszar krajowych

utworzony na budowę normalnych koszar dla strzelców i kawalerji, tudzież na budowę szpitali wojskowych, do LW. 22.220/1895 (umowa z c. k. Ministerjum wojny przy LW. 47.769/1895).

Dochody wynosiły w r. 1905 . . . . .	405.928 K 23 g
Wydatki . . . . .	405.928 „ 23 „
	<hr/>
Pozostałość w gotówce . . . . .	— K — g
Należytości czynne . . . . .	91.043 „ 26 „
	<hr/>
Razem stan czynny . . . . .	91.043 K 26 g
Stan bierny . . . . .	2,058,500 „ — „
	<hr/>
Czysty stan czynny . . . . .	1,967.456 K 74 g

pokryty wartością zbudowanych z tego funduszu koszar krajowych.

### Fundusz byłego galicyjskiego korpusu ochotników z r. 1859

z przeznaczeniem udzielania gminom bezprocentowych pożyczek na budowę koszar i szpitali dla c. i k. wojska (LW. 33.705/1891).

Dochody tego funduszu wraz z pozostałością kasową z roku ubiegłego wynosiły w r. 1905 . . . . .	89.991 K 68 g
Wydatki . . . . .	9.075 „ 48 „
	<hr/>
Pozostałość w efektach . . . . .	80.916 K 20 g
Należytości czynne z tytułu udzielonych pożyczek wynoszą . . . . .	51.000 „ — „
	<hr/>
Razem stan czynny majątku . . . . .	131.916 K 20 g

### Fundusz pożyczkowy na cele melioracyjne

utworzony na podstawie uchwały Wysokiego Sejmu z dnia 17. lutego 1898.

Zamknięcie tego funduszu przedstawia następujące wyniki:

Dochody wraz z pozostałością kasową z roku ubiegłego . . . . .	571.301 K 76 g
Wydatki . . . . .	202.893 „ 70 „
	<hr/>
Pozostałość a) w gotówce . . . . .	75.733 K 38 g
b) w efektach . . . . .	292.674 „ 68 „
	<hr/>
Należytości czynne . . . . .	1,368.093 „ 73 „
	<hr/>
Razem stan czynny . . . . .	1,736.501 K 79 g
Stan bierny . . . . .	23.408 „ 61 „
	<hr/>
Czysty stan czynny . . . . .	1,713.093 K 18 g

### Fundusz pożyczkowy dla gmin na budowę szkół

utworzony na podstawie uchwały Wysokiego Sejmu z dnia 22. września 1892 i z dnia 16. lutego 1894, przez wypożyczenie z majątku zarodowego funduszu szkolnego krajowego efektów w wartości nominalnej 584.611 K 90 g.

Zamknięcie tego funduszu przedstawia następujące wyniki:

Dochody wraz z pozostałością z roku ubiegłego . . . . .	114.639 K 95 g
Wydatki . . . . .	112.635 „ 25 „
	<hr/>
Pozostałość a) w gotówce . . . . .	1.030 K 45 g
b) w efektach . . . . .	974 „ 25 „
	<hr/>
Należytości czynne . . . . .	638.691 „ 51 „
	<hr/>
Razem stan czynny . . . . .	640.696 K 21 g
Stan bierny . . . . .	640.696 „ 21 „
	<hr/>
Czysty stan czynny . . . . .	— K — g

## Fundusz kolejowy

utworzony na podstawie uchwały sejmowej z dnia 15. lutego 1894.

Dochody tego funduszu wraz z zapasem kasowym z roku ubiegłego . . . . .		16,829.124 K 14 g
Wydatki . . . . .		<u>12,987.578 " 50 "</u>
Pozostałość a) w gotówce . . . . .	34.345 K 64 g	
b) w efektach . . . . .	<u>3,807.200 " — "</u>	3,841.545 K 64 g
Należytości czynne, wykazane szczegółowo w odnośnem zamknięciu rachunków . . . . .		<u>7,219.116 " 08 "</u>
	Razem . . . . .	11,060.661 K 72 g
Należytości bierne . . . . .		<u>5,511.620 " 52 "</u>
Czysty stan czynny . . . . .		<u>5,549.041 K 20 g</u>

## Stały fundusz przemysłowy

(administrowany w Banku krajowym).

Zamknięcie tego funduszu przedstawia następujące wyniki:

Dochody . . . . .		462.810 K 19 g
Wydatki . . . . .		<u>830.585 " 19 "</u>
niedobór pokryty zaliczką z Banku krajowego . . . . .		<u>367.775 K — g</u>

Należytości czynne:

a) stan udzielonych pożyczek . . . . .	2,201.425 K 12 g	
b) udział w przemysłowych towarzystwach . . . . .	<u>81.075 " — "</u>	2,282.500 K 12 g

Należytości bierne z tytułu pożyczek z Banku krajowego:

a) z lat ubiegłych . . . . .	204.801 K	
b) z roku bieżącego . . . . .	<u>305.619 "</u>	510.420 " — "
Czysty stan czynny . . . . .		<u>1,772.080 K 12 g</u>

## Fundusz pożyczkowy dla Kółek rolniczych

(administrowany w Banku krajowym)

Zamknięcie tego funduszu wykazuje następujące wyniki:

Dochody wraz z pozostałością kasową z roku ubiegłego . . . . .		33.796 K 75 g
Wydatki . . . . .		<u>22.958 " 75 "</u>
Pozostałość w gotówce . . . . .		10.838 K — g
Należytości czynne z tytułu udzielonych pożyczek . . . . .		<u>59.316 " 43 "</u>
Razem stan czynny . . . . .		70.154 K 43 g
Stan bierny . . . . .		<u>— " — "</u>
Czysty stan czynny . . . . .		<u>70.154 K 43 g</u>



## Stały fundusz hodowlany

(administrowany w Banku krajowym).

Zamknięcie tego funduszu wykazuje następujące wyniki:

Dochody wraz z pozostałością kasową z roku ubiegłego . . . . .	49.293 K 75 g
Wydatki . . . . .	26.962 „ 75 „
Pozostałość w gotówce . . . . .	22.331 K — g
Należytości czynne z tytułu udzielonych gminom pożyczek . . . . .	80.081 „ 80 „
Razem stan czynny . . . . .	102.412 K 80 g
Stan bierny . . . . .	— „ — „
Czysty stan czynny . . . . .	102.412 K 80 g

**UWAGA.** Niezależnie od tego funduszu, istnieją również na cele hodowli bydła przeznaczone datki od Wydziałów powiatowych w łącznej sumie 2.929 K 22 g, które mają być użyte wyłącznie na cele hodowli w tych powiatach, z których wpływają i dlatego do ogólnego funduszu nie mogły być wcielone. Datki te przechowane są w depozytach kasy krajowej na książeczkach Banku krajowego Nr. 9.592 i 9.835

## Fundusz pożyczkowy dla przemysłu rolniczego

(administrowany w Banku krajowym).

Zamknięcie tego funduszu przedstawia następujące wyniki:

Dochody wraz z pozostałością kasową z roku ubiegłego . . . . .	186.597 K 76 g
Wydatki . . . . .	182.513 „ 76 „
Pozostałość w gotówce . . . . .	4.084 K — g
Należytości czynne z tytułu udzielonych pożyczek . . . . .	579.367 „ 26 „
Razem stan czynny . . . . .	583.451 K 26 g
Stan bierny . . . . .	— „ — „
Czysty stan czynny . . . . .	583.451 K 26 g

## Stały fundusz pożyczkowy dla Spółek oszczędności i pożyczek systemu Raiffeisena

(administrowany w Banku krajowym).

Zamknięcie tego funduszu utworzonego w myśl uchwały Wysokiego Sejmu z dnia 16. marca 1899 przedstawia następujące wyniki:

Wydatki . . . . .	690.903 K 64 g
Dochody . . . . .	529.295 „ 63 „
Niedobór pokryty pożyczką w rachunku zbiorowym Patronatu Spółek . . . . .	161.613 K 01 g
Należytości czynne z tytułu udzielonych pożyczek . . . . .	1,948.172 K 36 g
„ „ „ odsetek . . . . .	30.558 „ 12 „
Suma stanu czynnego . . . . .	1,978.730 K 48 g

Należytości bierne:

a) z tytułu pożyczek z fundu- zbiorowego . . . . .	1,624.335 K 24 g
b) z tytułu odsetek należnych funduszowi zbiorowemu . . . . .	14.651 „ 63 „
c) funduszu rezerwowego . . . . .	1.625 „ 73 „
Czysty stan czynny . . . . .	1,640.612 „ 60 „
Czysty stan czynny . . . . .	338.117 K 88 g

## Według sumarycznego zestawienia lit. P

stan wszystkich funduszków krajowych z końcem roku 1905:

a) w majątkach zarodowych:

1. Gotowizna w kasach . . . . .	7.282	K 55	g
2. Efekta w walucie koronowej. . . . .	20,732.231	" 46	"
3. Dobra i realności . . . . .	19,461.241	" 69	"
4. Kapitały hipotekowane . . . . .	609.607	" 01	"
5. Przewyżka należności czynnych . . . . .	799.771	" 15	"
			<u>41,610.133 K 86 g</u>

b) majątkach obrotowych:

1. Gotowizna w kasach . . . . .	5,328.023	K —	g
2. Efekta . . . . .	16,030.103	" 52	"
3 Kapitały lokowane w Bankach . . . . .	—	" —	"
razem stan czynny . . . . .	21,358 131	K 52	g
4. Przewyżka należności biernych . . . . .	42,308 266	" 06	"
Przewyżka stanu biernego . . . . .		20,950.134	" 54 "
Pozostaje stan czynny . . . . .		20,659.999	K 32 g

Z końcem roku 1904 stan majątku był następujący:

a) w majątkach zarodowych stan czynny . . . . .	40,948.647	K 97	g
b) w majątkach obrotowych przewyżka stanu biernego . . . . .	24,665.906	" 95	"

Ogólny majątek wykazał stan czynny . . . . .	16,282.741	" 02	"
Okazuje się tedy z końcem roku 1905 przyrost majątku o . . . . .	4,377.258	K 30	g

a mianowicie:

w majątkach zarodowych wzrósł stan czynny o . . . . .	661.485	K 89	g
w majątkach obrotowych zaś zmniejszył się stan bierny o . . . . .	3,715.772	" 41	"
W ogóle przyrost majątku jak wyżej o . . . . .	4,377.258	K 30	g

a to głównie z powodu zwiększenia się aktywów w funduszach: propinacyjnym miast, stypendyjnych, dobroczynnych, pożyczkowym na cele melioracyjne, kolejowym i wskutek spłat pożyczek krajowych.

Należności czynne, nie wliczając kapitałów w Bankach lokowanych, wynoszą z końcem roku 1905:

a) w majątkach zarodowych . . . . .	1,088.833	K 95	g
b) " " obrotowych . . . . .	21,912.263	" 06	"
		23,001.097	K 01 g

z końcem roku 1904 wynosiły te należności:

a) w majątkach zarodowych . . . . .	875.576	K 89	g
b) " " obrotowych . . . . .	21 970 603	" 44	"
		22,846.180	" 33 "

a zatem w roku 1905:

a) w majątkach zarodowych zwiększyły się o . . . . .	213.257	K 06	g
b) w majątkach obrotowych zmniejszyły się o . . . . .	58.340	" 38	"

W ogóle przybyło należności czynnych . . . . .	154.916	K 68	g
--	---------	------	---

według poszczególnych zamknięć rachunków.



Na podstawie powyższego sprawozdania Wydział krajowy wnosi:

Wysoki Sejm raczy uchwalić:

1. Sejm wydaje Wydziałowi krajowemu absolutorium z rachunków funduszków budżetem objętych za rok 1905.

2. Powyższa uchwała obejmuje także absolutorium dla c. k. Rady szkolnej krajowej z działu wydatków funduszu szkolnego krajowego i funduszu szkolnego emerytalnego za rok 1905.

3. Rachunki funduszków samoistnych budżetem nieobjętych, funduszu propinacyjnego 37 miast, funduszu pożyczkowego dla gmiu na budowę koszar dla c. i k. wojska, funduszu krajowych koszar wojskowych, funduszu byłego galic. korpusu ochotników z roku 1859, funduszu pożyczkowego dla spółek wodnych, funduszu pożyczkowego dla gmin na budowę szkół ludowych, funduszu kolejowego, stałego funduszu hodowlanego, stałego funduszu przemysłowego, funduszu pożyczkowego dla przemysłu rolniczego, funduszu pożyczkowego dla Kółek rolniczych i funduszu pożyczkowego dla spółek oszczędności i pożyczek systemu Raiffeisena, przyjmuje Sejm do wiadomości.

4. Sprawdzoną nadwyżkę z rachunków funduszu krajowego za rok 1905 w kwocie . . . . . 463.039 K przenosi się na rok 1907 i wstawia się do budżetu roku 1907 w rubr. XIII. dochodów.

**Z Rady Wydziału krajowego Królestwa Galicyi i Lodomeryi  
wraz z Wielkiem Księstwem Krakowskiem.**

We Lwowie, dnia 24. lipca 1906.

Marszałek krajowy:

*St. Badeni w. r.*

Członek Wydziału krajowego:

*Dr. Władysław Jahl w. r.*





Sumaryczny wykaz  
**wydatków i dochodów krajowych**  
wedle zamknięcia rachunków  
**za rok 1905.**

i porównanie z uchwalonemi przez Wysoki Sejm krajowy kwotami dochodów  
i wydatków.

---

## Wydatki.

### A. Fundusze i zakłady dotowane z funduszu krajowego.

Suma ogólna wydatków w roku 1905 wynosiła . . . . .	49,037.868 K
Uchwałami Wysokiego Sejmku z dnia 10. i 11. listopada 1904 przy- znano na potrzeby krajowe . . . . .	46 064.775 „
Z porównania zatem z budżetem suma wydatków jest <i>większą</i> o . . . . .	<u>2,973.093 K</u>
Rzeczywiste <i>wydatki</i> wynosiły w roku 1905 jak wyżej . . . . .	49,037.868 K
Rzeczywiste <i>dochody</i> wynoszą . . . . .	49,500.907 „
Z porównania wydatków z dochodami okazuje się <i>przewyżka dochodów</i> . . . . .	463.039 K
Budżetem na rok 1905 uchwalono wydatki . . . . .	46,064.775 K
„ „ „ „ „ dochody . . . . .	45,871.715 „
„ „ „ „ „ <i>czyli niedobór</i> . . . . .	<u>193.060 „</u>
„ „ „ „ „ Wynik tedy <i>korzystniejszym</i> jest od budżetu o . . . . .	<u>656.099 K</u>
a mianowicie: wydatki były <i>większe</i> od budżetu o . . . . .	2,973.093 K
„ dochody rzeczywiste były <i>większe</i> od bu- dżetu o . . . . .	3,629.192 „
Z porównania okazuje się wynik <i>korzystniejszy</i> j. w. o . . . . .	<u>656.099 K</u>

### B. Fundusze niedotowane (samoistne).

Suma ogólna wydatków wynosiła w r. 1905 . . . . .	24.031 K
Budżetem z dnia 11. listopada 1904 uchwalono . . . . .	20.873 „
W porównaniu zatem z budżetem suma wydatków jest <i>większą</i> o . . . . .	<u>3.158 K</u>
Z porównania rzeczywistych wydatków w r. 1905 w sumie jak wyżej . . . . .	24.031 K
„ z dochodami w sumie . . . . .	27.016 „
„ okazuje się <i>nadwyżka dochodów</i> w kwocie . . . . .	2.985 K
Budżetem na rok 1905 uchwalono wydatki . . . . .	20.873 K
„ „ „ „ „ dochody . . . . .	20.873 „
„ <i>czyli żadnej nadwyżki dochodów</i> . . . . .	— „
„ zatem ogólny wynik jest <i>korzystniejszy</i> o . . . . .	<u>2.985 K</u>
Różnicę tę stanowią wyniki od budżetu <i>niekorzystniejsze</i> w wydatkach o . . . . .	3 158 K
„ zaś <i>korzystniejsze</i> w dochodach o . . . . .	6.143 „
Z porównania okazuje się <i>korzystniejszy</i> wynik jak wyżej o . . . . .	<u>2.985 K</u>

### C. Fundusze inne.

Suma wydatków funduszu budowy pawilonów i rozszerzenia krajowego zakładu dla obłąkanych w Kulparkowie, funduszu budowy krajowego zakładu dla obłą- kanych w zachodniej części kraju, funduszu pożyczkowego na drogi pa- wiatowe i gminne, funduszy krajowych przedsiębiorstw melioracyjnych i funduszu szkolnego krajowego emerytalnego (majątek zarodowy) wynosi . . . . .	4,419.886 K
Z porównania z sumą dochodów jak obok . . . . .	6,676.052 „
Okazuje się <i>pozostałość kasowa</i> z końcem roku 1905 . . . . .	2,256.166 K
Zgodnie z zamknięciami rachunków tych funduszy . . . . .	<u>2,256.166 K</u>



## Dochody.

### A. Fundusze i zakłady dotowane z funduszu krajowego.

Suma ogólna dochodów w roku 1905 wynosiła . . . . .	49,500.907 K
Uchwałami Wysokiego Sejmu z dnia 10. i 11. listopada 1904 preli- minowano dochody w sumie . . . . .	45,871.715 „
W porównaniu zatem z budżetem suma dochodów jest <i>większą</i> o . . . . .	3,629.192 K

### B. Fundusze niedotowane (samoistne).

Suma ogólna dochodów wynosiła . . . . .	27.016 K
Budżetem z dnia 11. listopada 1904 uchwalono . . . . .	20.873 „
W porównaniu zatem z budżetem suma dochodów jest <i>większą</i> o . . . . .	6.143 K

### C. Fundusze inne.

Suma dochodów funduszu budowy pawilonów i rozszerzenia zakładu dla obłąkanych w Kulparkowie, funduszu budowy zakładu dla obłąkanych w zachodniej części kraju, funduszu pożyczkowego na drogi powiatowe i gminne, funduszy krajowych przedsięwzięciach melioracyjnych i krajowego funduszu szkolnego emerytalnego (zarodowego) w r. 1905 wynosiła . . . . .	6,676.052 K
---	-------------





LW. 28.715/1906.

Alegat A. do sprawozdania Wydziału krajowego o zamknięciu rachunkowem funduszy krajowych za rok 1905.

Lit. A.

# ZAMKNIĘCIE RACHUNKÓW

funduszy dotowanych i samoistnych  
budżetem objętych

za rok

1905.

**A. Wydatki.**

**Sumaryusz zamknięć rachunkowych fun-**

Liczba porządkowa	Poszczególne fundusze	Wynikłości z roku 1905	
		zwyczajne	
		K	g
<b>DZIAŁ I.</b>			
<b>Fundusz krajowy i fundusze z tegoż dotowane.</b>			
I.	Fundusz krajowy w ściślejszem znaczeniu, oraz zakłady krajowe w Dublinach, Czernichowie, Horodence, Jagielnicy, Kobiernicach, Bereźnicy, Suchodole, Rzeszowie, Tarnowie i Zaleszczykach, jakoteż skład publiczny w Krakowie . . . . .	26,770.832	15
II.	Krajowy szpital powszechny we Lwowie . . . . .	839.123	40
III.	" zakład dla obłąkanych w Kulparkowie . . . . .	675.547	44
IV.	" szpital św. Łazarza w Krakowie. . . . .	608.507	56
V.	Fundusz szkolny krajowy . . . . .	13,221.537	90
VI.	" " " emerytalny (majątek obrotowy) . . . . .	1,150.867	92
VII.	" pożyczki krajowej z roku 1891 . . . . .	10.067	20
VIII.	" " " " 1893 . . . . .	2,765.724	17
IX.	" " " " 1904 . . . . .	1,293.099	63*
X.	" " " " 1905 . . . . .	468.737	52
XI.	" policyi krajowej . . . . .	11.651	75
<i>Suma wydatków funduszków dotowanych</i>		47,815.696	64
<b>DZIAŁ II.</b>			
<b>Fundusze samoistne niedotowane.</b>			
XII.	Fundusz kultury krajowej . . . . .	16.072	54
XIII.	" stanowy sierociński . . . . .	3.827	34
XIV.	" Aleksandra hr. Stadnickiego . . . . .	458	11
XV.	" podrzutków w Krakowie . . . . .	3.673	08
<i>Suma wydatków funduszków samoistnych niedotowanych.</i>		24.031	07
<b>DZIAŁ III.</b>			
<b>Fundusze inne.</b>			
XVI.	Fundusz budowy pawilonów i rozszerzenia krajowego zakładu dla obłąkanych w Kulparkowie . . . . .	571.727	95
XVII.	Fundusz budowy krajowego zakładu dla obłąkanych w zachodniej części kraju . . . . .	—	—
XVIII.	Fundusz pożyczkowy na drogi powiatowe i gminne . . . . .	461.062	16
<b>Do przeniesienia</b>		1,032.790	11

\* Wynikłość podana wraz z zapasem kasowym.



## duszów budżetem objętych za rok 1905.

Wynikłości w roku 1905				Kwota preliminowana wedle uchwały z dnia 10. i 11. listopada 1904				Wynikłości są zatem	
nadzwyczajne		r a z e m		zwyczajne	nadzwyczajne	kredyt do- datkowy	r a z e m	mniejsze	większe
K	g	K	g	K	K	K	K	K	K
1,195.185	90	27,966.018	05	25,992.386	1,218.765	—	27,211.151	—	754.867
9.559	65	848.683	05	737.155	10.213	—	747.368	—	101.315
2 271	14	677.818	58	605.875	3.140	—	609.015	—	68.804
15.154	76	623.662	32	538.389	12.375	—	550.764	—	72 898
—	—	13,221.537	90	12,610.637	—	—	12,610.637	—	610.901
—	—	1,150.867	92	1,127.565	—	—	1,127.565	—	23.303
—	—	10.067	20	—	—	—	—	—	10.067
—	—	2,765.724	17	2,734.680	—	—	2,734.680	—	31.044
—	—	1,293.099	63	—	—	—	—	—	1,293.100
—	—	468.737	52	462.568	—	—	462.568	—	6.169
—	—	11.651	75	11.027	—	—	11.027	—	625
1,222.171	45	49,037.868	09	44,820.282	1,244.493	—	46,064.775	—	2,973.093
—	—	16.072	54	11.412	—	—	11.412	—	4.661
—	—	3.827	34	3.785	—	—	3.785	—	42
—	—	458	11	2.020	—	—	2.020	1.562	—
—	—	3.673	08	3.656	—	—	3.656	—	17
—	—	24.031	07	20.873	—	—	20.873	1.562	4.720
—	—	—	—	—	—	—	—	—	3.158
—	—	571.727	95	—	—	—	—	—	—
—	—	—	—	—	—	—	—	—	—
—	—	461.062	16	—	—	—	—	—	—
—	—	1,032.790	11	—	—	—	—	—	—

**A. Wydatki.**

**Sumaryusz zamknięć rachunkowych fun-**

Liczba porządkowa	Poszczególne fundusze	Wynikłości z roku 1905	
		zwyczajne	
		K	g
	Z przeniesienia . . . . .	1,032.790	11
XIX.	Fundusz regulacji rzeki Gniłej Lipy . . . . .	1.077	30
XX.	" " potoku Kisieliny . . . . .	8.292	36
XXI.	" " rzeki Łęgu . . . . .	27.199	92
XXII.	" " potoku Krzemienicy i Babulówki oraz Trze- śni i Rowu . . . . .	17.021	19
XXIII.	" " rzeki Brnia nowego z dopływami . . . . .	109.053	92
XXIV.	" " " Białej z dopływami i uzupełnienia pra- wego brzegu Dunajca . . . . .	537.401	66
XXV.	" dla uzupełnienia obwałowania prawego brzegu Wisły między Podgórzem a Niepołomicami . . . . .	47.198	59
XXVI.	" zabudowania potoku górskiego Nizzkówki . . . . .	612	20
XXVII.	" regulacji rzeki Bugu od ujścia Pełtwi do granicy Państwa . . . . .	87.756	35
XXVIII.	" " " Złotej Lipy . . . . .	20.807	61
XXIX.	" osuszenia bagien w powiecie łańcuckim i jarosławskim . . . . .	20 639	63
XXX.	" regulacji potoku Dumnego . . . . .	1.295	81
XXXI.	" obwałowania lewego brzegu Dunajca . . . . .	9.459	32
XXXII.	" regulacji potoku Przegnojówki . . . . .	1.140	38
XXXIII.	" zabudowania potoku Glińsko . . . . .	161	93
XXXIV.	" " potoków górskich w dorzeczu Dniestru . . . . .	57.517	72
XXXV.	" regulacji środkowej sekcji rzeki Gniłej Lipy . . . . .	1.656	71
XXXVI.	" zabudowania potoku Bystrej . . . . .	11 346	54
XXXVII.	" regulacji górnego Dniestru . . . . .	470.224	19
XXXVIII.	" obwałowania Wisły i Wisłoki w powiecie mieleckim . . . . .	294.085	63
XXXIX.	" " lewego brzegu Wisły między Krakowem a granicą Państwa . . . . .	83.226	01
XL.	" " lewego brzegu Dunajca powyżej mostu w Bogumiłowicach . . . . .	93.474	73
XLI.	" regulacji potoku Pustej . . . . .	127.674	28
XLII.	" " rzeki Łęgu w powiatach: niżańskim i kolbu- szowskim . . . . .	48.684	41
XLIII.	" obwałowania Wisły w powiecie dąbrowskim . . . . .	313.209	89
XLIV.	" zabudowania debr w Mikołajcwie . . . . .	52.024	24
XLV.	" " " w gminie Zniesienie pow. lwowskiego . . . . .	15.779	17
XLVI.	" obwałowania Wisły od Niepołomic do ujścia Raby . . . . .	267.607	08
XLVII.	" " " " ujścia Raby do Woli rogowskiej . . . . .	216.107	80
XLVIII.	" kolmatacyi bagien naddniestrzańskich . . . . .	139.433	14
XLIX.	" regulacji potoku Błotni . . . . .	59.760	91
L.	" " górnej Trześniówki . . . . .	49.101	79
LI.	" osuszenia bagien Rzemieńskich . . . . .	13.268	23
LII.	" konserwacyi rzeki Trześniówki . . . . .	5.923	90
LIII.	" zabudowania potoku górskiego Michałów . . . . .	40	—
LIV.	" obwałowania Wisły i Sanu w powiecie tarnobrzeskim . . . . .	1.345	22
LV.	" zabudowania potoków górskich w dorzeczu Skawy . . . . .	3.063	32
LVI.	" Związku budowlanych kas chorych . . . . .	7.916	22
LVII.	" emerytury dozorców melioracyjnych . . . . .	919	37
LVIII.	" pożyczkowy na podwyższenie wałów wiślanych . . . . .	164.587	12
LIX.	" szkolny krajowy emerytalny (majątek zarodowy) . . . . .	—	—
<i>Suma wydatków fundusze innych</i> . . . . .		4,419.885	90



## duszów budżetem objętych za rok 1905.

Wynikłości w roku 1905				Kwota preliminowana wedle uchwały z dnia 10. i 11. listopada 1904				Wynikłości są zatem	
nadzwyczajne		r a z e m		zwyczajne	nadzwyczajne	kretyt dodatkowy	r a z e m	mniejsze	większe
K	g	K	g	K	K	K	K	K	K
—	—	1,032.790	11	—	—	—	—	—	—
—	—	1.077	30	—	—	—	—	—	—
—	—	8.292	36	—	—	—	—	—	—
—	—	27.199	92	—	—	—	—	—	—
—	—	17.021	19	—	—	—	—	—	—
—	—	109.053	92	—	—	—	—	—	—
—	—	537.401	66	—	—	—	—	—	—
—	—	47.198	59	—	—	—	—	—	—
—	—	612	20	—	—	—	—	—	—
—	—	87.756	35	—	—	—	—	—	—
—	—	20.807	61	—	—	—	—	—	—
—	—	20 639	63	—	—	—	—	—	—
—	—	1.295	81	—	—	—	—	—	—
—	—	9 459	32	—	—	—	—	—	—
—	—	1.140	38	—	—	—	—	—	—
—	—	161	93	—	—	—	—	—	—
—	—	57.517	72	—	—	—	—	—	—
—	—	1.656	71	—	—	—	—	—	—
—	—	11.346	54	—	—	—	—	—	—
—	—	470.224	19	—	—	—	—	—	—
—	—	294.085	63	—	—	—	—	—	—
—	—	83.226	01	—	—	—	—	—	—
—	—	93.474	73	—	—	—	—	—	—
—	—	127.674	28	—	—	—	—	—	—
—	—	48.684	41	—	—	—	—	—	—
—	—	313.209	89	—	—	—	—	—	—
—	—	52.024	24	—	—	—	—	—	—
—	—	15.779	17	—	—	—	—	—	—
—	—	267.607	08	—	—	—	—	—	—
—	—	216.107	80	—	—	—	—	—	—
—	—	139.433	14	—	—	—	—	—	—
—	—	59.760	91	—	—	—	—	—	—
—	—	49.101	79	—	—	—	—	—	—
—	—	13.268	23	—	—	—	—	—	—
—	—	5.923	90	—	—	—	—	—	—
—	—	40	—	—	—	—	—	—	—
—	—	1.345	22	—	—	—	—	—	—
—	—	3.063	32	—	—	—	—	—	—
—	—	7.916	22	—	—	—	—	—	—
—	—	919	37	—	—	—	—	—	—
—	—	164.587	12	—	—	—	—	—	—
—	—	—	—	—	—	—	—	—	—
—	—	4,419.885	90	—	—	—	—	—	—

**B. Dochody.**

**Sumaryusz zamknięć rachunkowych fun-**

Liczba porządkowa	Poszczególne fundusze	Wynikłości z roku 1905	
		zwyczajne	
		K	g
<b>DZIAŁ I.</b>			
<b>Fundusz krajowy i fundusze z tegoż dotowane.</b>			
I.	Fundusz krajowy w ściślejszem znaczeniu, oraz zakłady krajowe w Dublinach, Czernichowie, Horodence, Jagielnicy, Kobiernicach, Bereźnicy, Suchodole, Rzeszowie, Tarnowie i Zaleszczykach, jakoteż skład publiczny w Krakowie . . . . .	28,170.736	27
II.	Krajowy szpital powszechny we Lwowie . . . . .	848.683	05
III.	„ zakład dla obłąkanych w Kulparkowie . . . . .	677 818	58
IV.	„ szpital św. Łazarza w Krakowie . . . . .	623.662	32
V.	Fundusz szkolny krajowy . . . . .	12,968.811	65
VI.	„ „ „ emerytalny (majątek obrotowy). . . . .	1,150.867	92
VII.	„ pożyczki krajowej z roku 1891. . . . .	10.067	20
VIII.	„ „ „ „ „ 1893. . . . .	2,765.724	17
IX.	„ „ „ „ „ 1904. . . . .	1,293.099	63
X.	„ „ „ „ „ 1905. . . . .	468.737	52
XI.	„ policyi krajowej . . . . .	11.651	75
<i>Suma dochodów funduszków dotowanych</i>		48,989.860	06
<b>DZIAŁ II.</b>			
<b>Fundusze samoistne niedotowane.</b>			
XII.	Fundusz kultury krajowej . . . . .	16 072	54
XIII.	„ stanowy sierociński . . . . .	3.827	34
XIV.	„ Aleksandra, hr. Stadnickiego . . . . .	3.443	21
XV.	„ podrzutków w Krakowie . . . . .	3.673	08
<i>Suma dochodów funduszków samoistnych niedotowanych<sup>b</sup></i>		27.016	17
<b>DZIAŁ III.</b>			
<b>Fundusze inne.</b>			
XVI.	Fundusz budowy pawilonów i rozszerzenia krajowego Zakładu dla obłąkanych w Kulparkowie . . . . .	905.679	29
XVII.	Fundusz budowy krajowego Zakładu dla obłąkanych w zachodniej części kraju . . . . .	—	—
XVIII.	Fundusz pożyczkowy na drogi powiatowe i gminne . . . . .	461.062	16
Do przeniesienia . . . . .		1,366.741	45



## duszów budżetem objętych za rok 1905.

Wynikłości w roku 1905				Kwota preliminowana wedle uchwały z dnia 10. i 11. listopada 1904				Wynikłości są zatem	
nadzwyczajne		r a z e m		zwyczajne	nadzw- yczajne	kretyt do- datkowy	r a z e m	mniejsze	większe
K	g	K	g	K	K	K	K	K	K
258.320	94	28,429.057	21	26,776.133	241.958	—	27,018.091	—	1,410.966
—	—	848.683	05	747.368	—	—	747.368	—	101.315
—	—	677.818	58	609.015	—	—	609.015	—	68.804
—	—	623.662	32	550.764	—	—	550.764	—	72.898
252.726	25	13,221.537	90	12,354.461	256.176	—	12,610.637	—	610.901
—	—	1,150.867	92	1,127.565	—	—	1,127.565	—	23.303
—	—	10.067	20	—	—	—	—	—	10.067
—	—	2,765.724	17	2,734.680	—	—	2,734.680	—	31.044
—	—	1,293.099	63	—	—	—	—	—	1,293.100
—	—	468.737	52	462.568	—	—	462.568	—	6.169
—	—	11.651	75	11.027	—	—	11.027	—	625
511.047	19	49,500.907	25	45,373.581	498.134	—	45,871.715	—	3,629.192
—	—	16.072	54	11.412	—	—	11.412	—	4.661
—	—	3.827	34	3.785	—	—	3.785	—	42
—	—	3.443	21	2.020	—	—	2.020	—	1.423
—	—	3.673	08	3.656	—	—	3.656	—	17
—	—	27.016	17	20.873	—	—	20.873	—	6.143
—	—	905.679	29	—	—	—	—	—	—
—	—	—	—	—	—	—	—	—	—
—	—	461.062	16	—	—	—	—	—	—
—	—	1,366.741	45	—	—	—	—	—	—

**B. Dochody.**

**Sumaryusz zamknięć rachunkowych fun-**

Liczba porządkowa	Poszczególne fundusze	Wynikłości z roku 1905	
		zwyczajne	
		K	g
	Z przeniesienia . . . . .	1,366.741	45
XIX.	Fundusz regulacji rzeki Gnilej Lipy . . . . .	43.763	63
XX.	„ „ potoku Kisieliny . . . . .	19.270	89
XXI.	„ „ rzeki Łęgu . . . . .	35.555	88
XXII.	„ „ potoku Krzemienicy, Babulówki, oraz Trześni i Rowu . . . . .	23.360	76
XXIII.	„ „ rzeki Brnia nowego z dopływami . . . . .	126.393	71
XXIV.	„ „ „ Białej z dopływami i uzupełnienia prawego brzegu Dunajca . . . . .	636.225	79
XXV.	„ dla uzupełnienia obwałowania prawego brzegu Wisły między Podgórzem a Niepołomicami . . . . .	111.469	49
XXVI.	„ zabudowania potoku górskiego Niszkówki . . . . .	826	79
XXVII.	„ regulacji rzeki Bugu od ujścia Pełtwi do granicy Państwa . . . . .	255.684	61
XXVIII.	„ „ „ Złotej Lipy . . . . .	63.199	52
XXIX.	„ osuszenia bagien w powiecie łańcuckim i jarosławskim . . . . .	28.687	80
XXX.	„ regulacji potoku Dumnego . . . . .	15.471	92
XXXI.	„ obwałowania lewego brzegu Dunajca . . . . .	18.542	68
XXXII.	„ regulacji potoku Przegnojówki . . . . .	9.126	52
XXXIII.	„ zabudowania potoku Glińsko . . . . .	161	93
XXXIV.	„ „ potoków górskich w dorzeczu Dniestru . . . . .	142.493	70
XXXV.	„ regulacji środkowej sekcji rzeki Gnilej Lipy . . . . .	117.581	94
XXXVI.	„ zabudowania potoku Bystry . . . . .	12.997	57
XXXVII.	„ regulacji górnego Dniestru . . . . .	756.115	68
XXXVIII.	„ obwałowania Wisły i Wisłoki w powiecie mieleckim . . . . .	319.559	80
XXXIX.	„ „ lewego brzegu Wisły między Krakowem a granicą Państwa . . . . .	188.715	90
XL.	„ „ lewego brzegu Dunajca powyżej mostu w Bogumiłowicach . . . . .	105.111	59
XLI.	„ regulacji potoku Pustej . . . . .	155.559	02
XLII.	„ „ rzeki Łęgu w powiatach: niżańskim i kolbuszowskim . . . . .	115.028	56
XLIII.	„ obwałowania Wisły w powiecie dąbrowskim . . . . .	329.600	70
XLIV.	„ zabudowania debr w Mikołajowie . . . . .	92.312	45
XLV.	„ „ „ w gminie Zniesienie pow lwowskiego . . . . .	139.411	75
XLVI.	„ obwałowania Wisły od Niepołomic do ujścia Raby . . . . .	310.724	94
XLVII.	„ „ „ „ ujścia Raby do Woli rogowskiej . . . . .	252.542	58
XLVIII.	„ kolmatacyi bagien naddniestrzańskich . . . . .	175.091	95
XLIX.	„ regulacji potoku Błotni . . . . .	66.887	29
L.	„ „ górnej Trześniówki . . . . .	75.991	58
LI.	„ osuszenia bagien Rzemieńskich . . . . .	20.106	88
LII.	„ konserwacyi rzeki Trześniówki . . . . .	9.416	78
LIII.	„ zabudowania potoku górskiego Michałów . . . . .	922	64
LIV.	„ obwałowania Wisły i Sanu w powiecie tarnobrzeskim . . . . .	105.605	50
LV.	„ zabudowania potoków górskich w dorzeczu Skawy . . . . .	3.513	95
LVI.	„ Związku budowlanych kas chorych . . . . .	24.930	77
LVII.	„ emerytury dozorców melioracyjnych . . . . .	19.650	72
LVIII.	„ pożyczkowy na podwyższenie wałów wiślanych . . . . .	314.587	12
LIX.	„ szkolny krajowy emerytalny (majątek zarodowy) . . . . .	67.106	94
	<i>Suma dochodów funduszy innych . . . . .</i>	6,676.051	67

## duszów budżetem objętych za rok 1905.

Wynikłości w roku 1905				Kwota preliminowana wedle uchwały z dnia 10. i 11. listopada 1904				Wynikłości są zatem	
nadzwyczajne		r a z e m		zwyczajne	nadzwyczajne	kredyt dodatkowy	r a z e m	mniejsze	większe
K	g	K	g	K	K	K	K	K	K
—	—	1,366.741	45	—	—	—	—	—	—
—	—	43.763	63	—	—	—	—	—	—
—	—	19.270	89	—	—	—	—	—	—
—	—	35.555	88	—	—	—	—	—	—
—	—	23.360	76	—	—	—	—	—	—
—	—	126.393	71	—	—	—	—	—	—
—	—	636.225	79	—	—	—	—	—	—
—	—	111.469	49	—	—	—	—	—	—
—	—	826	79	—	—	—	—	—	—
—	—	255.684	61	—	—	—	—	—	—
—	—	63.199	52	—	—	—	—	—	—
—	—	28.687	80	—	—	—	—	—	—
—	—	15.471	92	—	—	—	—	—	—
—	—	18.542	68	—	—	—	—	—	—
—	—	9.126	52	—	—	—	—	—	—
—	—	161	93	—	—	—	—	—	—
—	—	142.493	70	—	—	—	—	—	—
—	—	117.581	94	—	—	—	—	—	—
—	—	12.997	57	—	—	—	—	—	—
—	—	756.115	68	—	—	—	—	—	—
—	—	319.559	80	—	—	—	—	—	—
—	—	188.715	90	—	—	—	—	—	—
—	—	105.111	59	—	—	—	—	—	—
—	—	155.559	02	—	—	—	—	—	—
—	—	115.028	56	—	—	—	—	—	—
—	—	329.600	70	—	—	—	—	—	—
—	—	92.312	45	—	—	—	—	—	—
—	—	139.411	75	—	—	—	—	—	—
—	—	310.724	94	—	—	—	—	—	—
—	—	252.542	58	—	—	—	—	—	—
—	—	175.091	95	—	—	—	—	—	—
—	—	66.887	29	—	—	—	—	—	—
—	—	75.991	58	—	—	—	—	—	—
—	—	20.106	88	—	—	—	—	—	—
—	—	9.416	78	—	—	—	—	—	—
—	—	922	64	—	—	—	—	—	—
—	—	105.605	50	—	—	—	—	—	—
—	—	3.513	95	—	—	—	—	—	—
—	—	24.930	77	—	—	—	—	—	—
—	—	19.650	72	—	—	—	—	—	—
—	—	314.587	12	—	—	—	—	—	—
—	—	67.106	94	—	—	—	—	—	—
—	—	6,676.051	67	—	—	—	—	—	—





I.

# FUNDUSZ KRAJOWY

w ściślejszem znaczeniu.

---

## ZAMKNIĘCIE RACHUNKU

za rok 1905.

---

Fundusz krajowy

Liczba rubryk budże- towych	Sumaryusz	Wynikłości w roku 1905					
		zwyczajne		nadzwyczajne		razem	
		K	g	K	g	K	g
	<b>WYDATKI.</b>						
	<b>A. Rzeczywiste.</b>						
I.	Reprezentacja kraju . . . . .	260.827	09	9.600	—	270.427	09
II.	Zarząd . . . . .	813.459	18	5.644	40	819.103	58
III.	Sprawy zdrowotne . . . . .	3,357.790	93	11.358	—	3,369.148	93
IV.	Dobroczynność . . . . .	46.548	—	56.925	20	103.473	20
V.	Oświata . . . . .	10,812.556	18	89.240	—	10,901.796	18
VI.	Pomniki historyczne . . . . .	37.047	14	69.644	66	106.691	80
VII.	Bezpieczeństwo publiczne . . . . .	669.330	09	—	—	669.330	09
VIII.	Komunikacye . . . . .	3,323.654	89	421.896	96	3,745.551	85
IX.	Budowy wodne i melioracye . . . . .	1,943.109	27	—	—	1,943.109	27
X.	Rolnictwo . . . . .	1,500.587	87	290.048	07	1,790.635	94
XI.	Górnictwo . . . . .	34.114	02	—	—	34.114	02
XII.	Przemysł i rękodzieła . . . . .	457.853	07	188.845	25	646.698	32
XIII.	Długi krajowe . . . . .	3,036.626	56	—	—	3,036.626	56
XIV.	Rozmaite . . . . .	477.327	86	51.983	36	529.311	22
	<i>Suma wydatków rzeczywistych budżetem objętych</i> . . . . .	26,770.832	15	1,195.185	90	27,966.018	05
	<b>B. Przenośne.</b>						
	3% Lokacya w Banku krajowym na rachunku czekowym . . . . .					7,725.501	69
	Z 3% lokacyi zwrócono funduszowi pożyczkowemu dla gmin na budowę koszar dla c. i k. wojska . . . . .					429.017	40
	" " " zwrócono funduszowi pożyczkowemu na drogi powiatowe i gminne. . . . .					229.602	10
	" 4% " wydano na rachunek bieżący krajowego składu publicznego w Krakowie . . . . .					22.239	63
	Zaliczki zwrócone depozytom . . . . .					255.000	—
	Rachunek czekowy krajowych opłat konsumcyjnych w pocztowej Kasie oszczędności . . . . .					1,790.013	61
	" " przenośny krajowego składu publicznego w Krakowie. . . . .					219.606	84
	3% pożyczka zwrócona funduszowi sprzedaży soli . . . . .					3,812.000	—
	" " " " kolejowemu . . . . .					2,855.000	—
	<i>Suma wszystkich wydatków</i> . . . . .					45,303.999	32
	<b>C. Pozostałość kasowa z końcem roku 1905.</b>						
	a) w gotówce . . . . .	1,000.000	K	—	g		
	b) w efektach . . . . .	1,940.422	"	44	"	2,940.422	44
	<b>Ogółem zgodnie z sumą dochodów . . . . .</b>					48,244.421	76



w ściślejszem znaczeniu.

Kwota preliminowana wedle uchwały z dnia 10. i 11. listopada 1904			Wynikłości są zatem	
zwyczajne	nadzwyczajne	razem	mniejsze	większe
K	K	K	K	K
244 172	9.600	253.772	—	16 655
806.555	5.600	812.155	—	6 949
3,214.990	11.360	3,226.350	—	142.799
46.548	56.925	103.473	—	—
10,425.106	90.200	10,515.306	—	386.490
37.320	67.820	105.140	—	1.552
647.218	—	647.218	—	22.112
3 333 714	437.051	3,770.765	25.213	—
1,957.264	—	1,957.264	14.155	—
1,430.548	283.737	1,714.285	—	76.351
37.408	—	37.408	3.294	—
471.459	193.665	665.124	18.426	—
2,939.600	—	2,939.600	—	97.027
400.484	62.807	463.291	—	66.020
<b>25,992.386</b>	<b>1,218.765</b>	<b>27,211 151</b>	<b>61.088</b>	<b>815.955</b>
				<b>754.867</b>

Wykazany zapas w gotówce . . . . . 1,940.422 K 44 g

jest własnością:

funduszu krajowego z tytułu nadwyżki  
dochodów za rok 1905

463.039 K 16 g

funduszu uposażenia Kasy krajowej . . . . .

1,445.695 " 14 "

krajowego Składu publicznego w Krakowie

31.688 " 14 "

Razem j. w. . . . .

1,940.422 K 44 g

wykazany zaś zapas w efektach imiennej wartości 1,000.000 K stanowią akcje zakładowe Spółki akcyjnej wschodnio galicyjskich kolei lokalnych, w zamian za otrzymaną z funduszu krajowego subwencją w tejże wysokości, po myśli uchwały Wysokiego Sejmu z dnia 13. lutego 1894.

Fundusz uposażenia kasy krajowej . . . . .

2,000.000 K — g

składa się:

a) z gotówki j. w.

1,445.695 K 14 g

b) z lokacji w Banku kraj. na 3% rachunku czekowym . . . . .

498.399 " 34 "

c) z lokacji w krajowym Składzie publicznym w Krakowie . . . . .

49.446 " 57 "

d) z należności czynnych z tytułu udzielonych pożyczek Wydziałom powiatowym z powodu klęsk elementarnych w roku 1894 . . . . .

5.580 " 03 "

e) z należności czynnej od funduszu budowy Zakładu dla obłąkanych, w zachodniej części kraju, z tytułu zaliczki udzielonej na budowę . . . . .

878 " 92 "

Razem j. w. . . . .

2,000.000 K — g

Fundusz krajowy

Liczba rubryk budże- towych	S u m a r y u s z	Wynikłości w roku 1905					
		zwyczajne		nadzwyczajne		razem	
		K	g	K	g	K	g
	<b>DOCHODY.</b>						
	<b>A. Rzeczywiste.</b>						
I.	Zarząd . . . . .	87.488	88	—	—	87.488	88
II.	Sprawy zdrowotne . . . . .	250.563	21	—	—	250.563	21
III.	Pomniki historyczne . . . . .	834	80	—	—	834	80
IV.	Bezpieczeństwo publiczne . . . . .	247.714	19	—	—	247.714	19
V.	Komunikacye . . . . .	538.772	48	83.338	12	622.110	60
VI.	Budowy wodne i melioracye . . . . .	298.583	87	—	—	298.583	87
VII.	Rolnictwo . . . . .	553.739	62	43.730	—	597.469	62
VIII.	Górnictwo . . . . .	9 000	—	—	—	9.000	—
IX.	Przemysł i rękodzieła . . . . .	5.848	—	2.280	—	8.128	—
X.	Długi krajowe . . . . .	6.188	25	—	—	6.188	25
XI.	Rozmaite . . . . .	1,219.764	88	833	42	1,220.598	30
XII.	Dochód z opłat konsumcyjnych . . . . .	7,503.351	94	—	—	7,503.351	94
XIII.	Pozostałość z rachunku z lat ubiegłych . . . . .	—	—	128.139	40	128.139	40
	<u>Suma dochodów własnych . . . . .</u>	<u>10,721.850</u>	<u>12</u>	<u>258.320</u>	<u>94</u>	<u>10,980.171</u>	<u>06</u>
XIII a)	Dochód z pożyczki zaciągniętej w kwocie 6,150.000 K na pokrycie rat przypadających do wypłaty w r. 1905, na systematyczną regulację rzek karpackich . . . . .	462.567	53	—	—	462.567	53
	<u>Razem . . . . .</u>	<u>11.184.417</u>	<u>65</u>	<u>258.320</u>	<u>94</u>	<u>11,442.738</u>	<u>59</u>
XIV.	Dodatki do podatków: w Galicyi wschod. i zachod. po 65 i 71 g 15,504.986 K 24 g w W. Ks. Krakows. po 57 i 63 g 1,481.332 „ 38 „	16,986.318	62	—	—	16,986.318	62
	<u>Suma dochodów rzeczywistych budżetem objętych . . . . .</u>	<u>28,170.736</u>	<u>27</u>	<u>258.320</u>	<u>94</u>	<u>28,429.057</u>	<u>21</u>
	<b>B. Przenośne.</b>						*)
	3 <sup>0</sup> / <sub>0</sub> lokacya w Banku kraj. (ściągnięta z rachunku czekowego) . . . . .	7,291.886	69				
	3 <sup>0</sup> / <sub>0</sub> „ fund. pożyczk. dla gmin na bud. koszar dla c. i k. wojska . . . . .	429.017	40				
	3 <sup>0</sup> / <sub>0</sub> „ „ „ na drogi powiatowe i gminne . . . . .	231.460	06				
	4 <sup>0</sup> / <sub>0</sub> „ zwrócona z rach. bież. kraj. składu publ. w Krakowie . . . . .	22.000	—				
	Zaliczki pobrane z depozytów . . . . .	255.000	—				
	Rachunek czekowy kraj. opłat konsumcyjnych w poczt. Kasie oszczęd. . . . .	1,790.013	61				
	„ przenośny krajowego składu publicznego w Krakowie . . . . .	224.486	65				
	3 <sup>0</sup> / <sub>0</sub> pożyczka pobrana z funduszu sprzedaży soli . . . . .	3,812.000	—				
	3 <sup>0</sup> / <sub>0</sub> „ „ „ kolejowego . . . . .	2,855.000	—				
	Fundusz uposażenia Kasy kraj., częściowy zwrot pożyczek, udzielonych w r. 1894 Wydziałom powiat. z powodu klęsk elementarn. . . . .	1.279	23				
	<u>Suma wszystkich dochodów . . . . .</u>	<u>45,341.200</u>	<u>85</u>				
	<b>C. Pozostałość kasowa z końcem roku 1904.</b>						
	a) w gotówce . . . . .	2,157.727	K 54 g				
	a po strąceniu wydanych do rach. 1906 r. . . . .	254.506	„ 63 „				
	pozostaje zapas w gotówce . . . . .	1,903.220	K 91 g				
	b) w efektach . . . . .	1,000.000	„ — „			2,903.220	91
	<u>Ogółem zgodnie z sumą wydatków . . . . .</u>	<u>48,244.421</u>	<u>76</u>				



w ściślejszem znaczeniu.

Kwota preliminowana wedle uchwały z dnia 10. i 11. listopada 1904			Wynikłości są zatem	
zwyczajne	nadzwyczajne	razem	mniejsze	większe
K	K	K	K	K
71.700	—	71.700	—	15.789
176.700	—	176.700	—	73.863
450	—	450	—	385
231.737	—	231.737	—	15.977
522.935	81.475	604.410	—	17.700
284.251	—	284.251	—	14.333
461.015	28.730	489.745	—	107.725
9.000	—	9.000	—	—
2.200	2.280	4.480	—	3.648
18.094	—	18.094	11.906	—
1,299.520	1.334	1,300.854	80.256	—
7,139.000	—	7,139.000	—	364.352
—	128.139	128.139	—	—
10,216.602	241.958	10,458.560	92.162	613.772
462.568	—	462.568	—	—
10,679.170	241.958	10,921.128	92.162	613.772
16,096.963	—	16.096.963	—	889.356
26,776.133	241.958	27,018.091	92.162	1,503.128
				1,410.966

Uwaga. \*) Stan lokacyi w Banku krajowym na 3% rachunku czekowym wynosi z końcem r. 1905 . . . . . 604.807 K — g

która to suma jest własnością:

a) funduszu uposażenia Kasy krajowej . . . . . 498.399 K 34 g

b) funduszu pożyczkowego drogowego . . . . . 106.407 „ 66 „

Razem j. w. . . . . 604.807 K — g



## Stan majątku z końcem roku 1905.

### Stan czynny:

	Szczegół:	Ogół:
1. Pozostałość kasowa z rach. z końcem roku 1905:		
w gotówce. 1,940.422 K 44 g		
w efektach 1,000.000 " — "	2,940.422 K 44 g	
2. Należytości czynne z roku bieżącego:		
a) w rubryce wydatków 139.938 K 44 g		
b) " " dochodów 1,543.937 " 62 "		
3. Należytości czynne z lat ubiegł.		
(jak alegat 21) . . . . . 4,315.624 " 60 "	5,999.500 " 66 "	8,939.923 K 10 g
Z końcem roku 1904 wynosiła		
suma stanu czynnego. 9,392.343 K 31 g		
Z porównania z takimże sta-		
nem z końcem r. 1905 8,939.923 " 10 "		
Okazuje się w stanie <i>czynnym</i>		
z końcem roku 1905		
ubytok o . . . . . 452.420 K 21 g		

### Stan bierny:

4. Należytości bierne z roku bieżącego:		
a) w rubryce wydatków . . . . . 440.791 K 21 g		
b) " " dochodów . . . . . 128.730 " 19 "		
5. Należytości z lat ubiegłych (jak alegat 21) . . . . . 1,997.511 " 98 "	2,567.033 " 38 "	
<i>Przewyżka</i> stanu czynnego . . . . . 6,372.889 K 72 g		
Z końcem roku 1904 wynosiła <i>przewyżka</i> stanu czynnego . . . . . 6,959.408 " 05 "		
<i>Stan przeto majątku z końcem r. 1905</i> (nie uwzględniając długów pożyczek krajowych wykazanych w osobnych zamknięciach rach.) przedstawia się		
<i>niekorzystniej</i> o . . . . . 586.518 K 33 g		
mianowicie: stan czynny <i>zmniejszył</i> się o . . . . . 452.420 K 21 g		
" bierny <i>zwiększył</i> się o . . . . . 134.098 " 12 "		
Stan tedy majątku <i>mniejszy</i> jest jak wyżej o . . . . . 586.518 K 33 g		


### Wyjaśnienia:

Wydatki budżetem uchwalone wynosiły . . . . . 27,211.151 K	
Suma wydatków rzeczywistych wynosi . . . . . 27,966.018 "	
Wydatki są tedy <i>większe</i> od budżetu o . . . . . 754.867 K	
Dochody budżetem uchwalone wynosiły . . . . . 27,018.091 K	
Suma dochodów rzeczywistych wynosi . . . . . 28,429.057 "	
Dochody są zatem <i>większe</i> od budżetu o . . . . . 1,410.966 "	
Ogółem tedy okazuje się <i>wynik obrotu korzystniejszy</i> od budżetu o . . . . . 656.099 K	

z powodów bliżej objaśnionych w ogólnym sprawozdaniu o zamknięciu rachunków.

Część I.

W Y D A T K I.



## Fundusz krajowy.

## Wydatki.

Liczba		Poszczególnienie	Wydatki w roku 1905.		Kwota budżetem uchwalona (względnie kredyty dodatkow.)	W porównaniu z kwotą preliminar- ową okazywają się wydatki mniejszo — więcej
ru- bryki	po- zycy		K.	g.	K.	K.
budżetu						
I.		<b>Reprezentacya kraju.</b>				
		<i>Sumaryczne zestawienie rubryki I.</i>				
1-12	A) Sejm krajowy . . . . .		167.827	09	148.172	19.655
13-18a)	B) Wydział krajowy: a) zwyczajne . . . . .		93.000	—	96.000	3.000
	b) nadzwyczajne . . . . .		9.600	—	9.600	—
	Razem { a) zwyczajne . . . . .		260.827	09	244.172	+19.655
	{ b) nadzwyczajne . . . . .		9.600	—	9.600	3.000
	Suma rubryki I. . . . .		270.427	09	253.772	+16.655
		<b>Poszczególnienie.</b>				
		<b>A) Sejm krajowy.</b>				
1	Koszta podróży pp. Posłów . . . . .		9.578	—	8.972	606
2	Dyety p. p. Posłów . . . . .		64.890	—	72.000	7.110
3	Koszta druków . . . . .		68.296	50	46.500	21.797
4	Spisywanie sprawozdań . . . . .		12.698	87	8.000	4.699
5	Pisarze dzienni . . . . .		1.265	30	1.300	35
6	Remuneraçye urzędników Wydziału krajowego za dodatkowe zatrudnienie podczas Sejmu . . . . .		2.400	—	2.400	—
7	Służba . . . . .		2.787	20	2.400	387
8	Opał . . . . .		2.149	—	3.000	851
9	Zapuszczanie i mycie podłóg . . . . .		238	11	200	38
10	Potrzeby kancelaryjne . . . . .		1.388	17	2 000	612
11	Na uzupełnienie biblioteki sejmowej . . . . .		390	—	400	10
12	Różne drobne wydatki . . . . .		1.745	94	1.000	746
	Suma działu A) . . . . .		167.827	09	148.172	+28.273 —8.618
		<b>B) Wydział krajowy.</b>				
13	Marszałek krajowy . . . . . 12.000 K i dodatek na reprezentacyę . . . . . 8.000 „		20.000	—	20.000	—
14	Sześciu członków Wydziału krajowego po 12.000 K		72.000	—	72.000	—
15	Zastępcy . . . . .		1.000	—	4.000	3.000
16	Pietruska Stefania, stały roczny dodatek ze Skarbu krajowego do pensyi emerytalnej nadzwyczajne . . . . .		3.600	—	3.600	—
17	Bereźnicka Marya, stały dar z łaski, nadzwyczajne		600	—	600	—
18	Hoszardowa Antonina, dotacya dożywotnia, nadzwyczajne . . . . .		2.400	—	2.400	—
18a)	Romanowiczowa Marya, dotacya dożywotnia nadzwyczajne . . . . .		3.000	—	3.000	—
	Razem { a) zwyczajne . . . . .		93.000	—	96.000	—3.000
	{ b) nadzwyczajne . . . . .		9.600	—	9.600	—
	Suma działu B) . . . . .		102.600	—	105.600	—3.000



**Fundusz krajowy.**

**Wydatki.**

**Uzasadnienie różnic.**

*Do poz. 1., 2., 5., 7., 8., 9., 10 11. i 12, Wydatki mniejsze lub większe wedle rzeczywistej potrzeby.*

*Do poz. 3. Wydatek większy z powodu dłuższego trwania sesji sejmowej.*

*Do poz. 4. Wydatek większy z powodu podwyższenia wynagrodzenia o 20 K za spisywanie sprawozdań z każdego posiedzenia, tudzież z powodu dłuższego trwania sesji sejmowej.*

*Do poz. 15. Wydatek mniejszy w miarę potrzeby zastępstwa.*

Liczba	Poszczególne	Wydatki		Kwota budżetem uchwalona (względnie kredyty dodatkow.)	W porównaniu z kwotą preliminarjową okazują się wydatki
		Wpływy	Wydatki		
ru- bryki	po- zycy	K.	g.	K.	K.
<b>Zarząd.</b>					
<i>Sumaryczne zestawienie rubryki II.</i>					
19-24	Płace urzędników i woźnych . . . . .	444.832	60	458.137	13.304
25	Dyurna . . . . .	54.856	51	57.430	2.573
26-26a)	Zasługi . . . . .	12.849	05	11.330	1.519
27	Emolumenta . . . . .	2.724	87	2.830	105
28	Remuneracye . . . . .	12.066	43	12.100	34
29	Koszta podróży i dyety . . . . .	19.613	68	16.800	2.814
30	Pensye i zaopatrzenia . . . . .	98.906	89	75.104	23 803
31	Dary z łaski a) zwyczajne . . . . .	2.717	44	3.220	504
	b) nadzwyczajne . . . . .	3.600	—	3.600	—
32	Na pokrycie połowy należności stemplowych od dekretów nominacyjnych urzędników krajowych . . . . .	4.743	02	4.500	243
33	Potrzeby kancelaryjne . . . . .	45.007	28	41.400	3.607
34	Administracya dochodów z krajowej opłaty konsumcyjnej od piwa . . . . .	37.711	73	50.000	12.288
35	Architekt . . . . .	5.646	98	6.160	513
36	Gmach sejmowy i jego utrzymanie:				
	a) zwyczajne . . . . .	41.573	15	37.544	4.030
	b) nadzwyczajne . . . . .	2.044	40	2.000	44
37	Zaliczki na płace . . . . .	30.209	55	30 000	210
	Razem { zwyczajne . . . . .	813.459	18	806.555	+ 36.226
	{ nadzwyczajne . . . . .	5.644	40	5.600	— 29.321
	Suma rubryki II. . . . .	819.103	58	812.155	+ 36.270
					— 29.321
					+ 6.949
<b>Płace urzędników i woźnych.</b>					
<i>Sumaryczne zestawienie płac wraz z dodatkami aktywalnymi i pięcioletnimi.</i>					
19	Oddział conceptowy . . . . .	155.416	48	154.744	673
20	„ rachunkowy . . . . .	177.264	02	182.761	5.497
21	„ kasowy . . . . .	39.473	01	42.696	3.223
22	„ sanitarny . . . . .	6.840	—	6.840	—
	Do przeniesienia . . . . .	378.993	51	387.041	673
					8.720

**Fundusz krajowy.**

**Wydatki.**

Liczba		Poszczególnienie	Wydatki w roku 1905.		Kwota budżetem uchwalona (względnie kredyty dodatkow.)	W porównaniu z kwotą przewidzianą dla tej samej wydatki — większe — mniejsze
ru- bryki	po- zycyli		K.	g.		
budżetu						
II.		Z przeniesienia . . . . .	378.993	51	387.041	673 8.720
	23	Oddział statystyczny . . . . .	6.555	99	11.120	4.564
	24	„ manipulacyjny . . . . .	59.283	10	59.976	693
		Suma płac . . . . .	444.832	60	458.137	—13.977 + 673
						- 13 304
		<b>Poszczególnienie.</b>				
	19	<i>Oddział koncepcyjny.</i>				
		a) 4 radców, płaca po 6.400 K i dodatek aktywalny po 960 K . . . . .	29.440	—	29.440	—
		b) 8 sekretarzy, płaca po 4.800 K i dodatek aktywalny po 840 K . . . . .	45.120	—	45.120	—
		c) 7 wicesekretarzy, płaca po 3.600 K i dodatek aktywalny po 720 K . . . . .	30.240	—	30.240	—
		d) 6 adjunktów, płaca po 2.800 K i dodatek aktywalny po 600 K . . . . .	23.233	34	20.400	2.833
		e) 6 koncepcistów, płaca po 2.200 K i dodatek aktywalny po 480 K . . . . .	13.846	66	16.080	2.233
		f) 3 aplikantów, adjutum po 1.400 K } 3 aplikantów, adjutum po 1.200 K }	7.799	96	7.800	—
		Do tego: dodatki pięcioletnie . . . . .	5.736	52	5.664	73
		Razem . . . . .	155.416	48	154.744	+ 2.906 - 2.233
						+ 673
	20	<i>Oddział rachunkowy.</i>				
		a) dyrektor, płaca 6.000 K i dodatek aktywalny 800 K . . . . .	6.233	28	6.800	567
		b) zastępca dyrektora, płaca 4.800 K i dodatek aktywalny 720 K . . . . .	5.486	67	5.520	33
		c) 9 rewidentów, płaca po 3.600 K i dodatek aktywalny po 600 K . . . . .	37.686	64	37.800	113
		d) 12 adjunktów płaca po 2.800 K i dodatek aktywalny po 480 K . . . . .	39.736	30	39.360	376
		e) archiwista, płaca 2.200 K i dodatek aktywalny 400 K . . . . .	—	—	2.600	2.600
		f) protokolista, płaca 2.200 K i dodatek aktywalny 400 K . . . . .	—	—	2.600	2.600
		g) 8 oficjalów, płaca po 2.200 K i dodatek aktywalny po 360 K . . . . .	25.584	94	20.480	5.105
		Do przeniesienia . . . . .	114.727	83	115.160	5.481 5.913







## Fundusz krajowy.

## Wydatki.

Liczba		Poszczególnienie	Wydatki w roku 1905.		Kwota budżetem uchwalona (względnie kredyty dodatkw.)	W porównaniu z kwotą przewidzianą w planie obrotu i wydatki mniejsze — większe
ru- bryki	po- zycy		K.	g.		
budżetu						
II.		<i>Oddział sanitarny</i>				
	22	Inspektor szpitali, płaca 4.800 K i dodatek aktywalny 840 K . . . . .	5.640	—	5.640	—
		<b>Do tego:</b> dodatki pięcioletnie . . . . .	1.200	—	1.200	—
		<b>Razem</b> . . . . .	6.840	—	6.840	—
	23	<i>Oddział statystyczny.</i>				
		a) naczelnik oddziału, płaca . . . . .	5.399	99	5.600	200
		b) wicesekretarz, płaca 3.600 K dodatek akty- walny 720 K i dodatki pięcioletnie 1.200 K . . . . .	—	—	5.520	5.520
		c) koszty odpisów tablic spisu przedsiębiorstw rolniczych . . . . .	600	—	—	600
		d) maszyna do rachowania dla użytku biura statystycznego . . . . .	556	—	—	556
		<b>Razem</b> . . . . .	6.555	99	11.120	—5.720 + 1.156 —4.564
	24	<i>Oddział manipulacyjny.</i>				
		a) dyrektor, płaca . . . . .	4.800	—	4.800	—
		b) archiwista, płaca 3.600 K i dodatek akty- walny 600 K . . . . .	4.200	—	4.200	—
		c) ekspedytor, płaca 2.800 K i dodatek akty- walny 540 K . . . . .	3.321	43	3.340	19
		d) protokolista, płaca 2.800 K i dodatek akty- walny 480 K . . . . .	3.280	—	3.280	—
		e) 5 kancelistów, płaca po 2.200 K i dodatek aktywalny po 400 K . . . . .	12.998	86	13.000	1
		f) 6 asystentów, płaca po 1.600 K i dodatek aktywalny po 360 K . . . . .	11.596	61	11.760	163
		g) 3 pisarzy, płaca po 1.200 K i dodatek aktywalny po 360 K . . . . .	4.654	—	4.680	26
		h) 3 aplikantów, adjutum po 1.000 K . . . . .	2.999	98	3.000	—
		i) odźwierny, płaca . . . . .	1.200	—	1.200	—
		k) portyer, płaca . . . . .	1.000	—	1.000	—
		l) 5 woźnych, płaca po 1.000 K i dodatek aktywalny po 250 K . . . . .	6.250	—	6.250	—
		<b>Do tego:</b> dodatki pięcioletnie . . . . .	2.982	22	3.466	484
		<b>Razem</b> . . . . .	59.283	10	59.976	—693
	25	<i>Dyurna.</i>				
		a) dla oddziału conceptowego . . . . .	6.447	20	6.954	507
		b) " " rachunkowego . . . . .	17.376	—	17.376	—
		c) " " statystycznego . . . . .	2.883	—	5.000	2.112
		d) " " manipulacyjnego . . . . .	28.145	31	28.100	46
		<b>Razem</b> . . . . .	54.856	51	57.430	—2.619 + 46 —2.573

## Fundusz krajowy.

## Wydatki.

Liczba		Poszczególne	Wydatki w roku 1905.		Kwota budżetem uchwalona (względnie kredyty dodatkow.)	W porównaniu z kwotą realimową, obciążając się wydatkami mniejsze — większe
ru- bryki	po- zycy		K.	g.		
budżetu						
II.	26	<b>Zaslugi.</b>				
		15 stróżów: z tego 11 po 600 K, 3 po 720 K, 1 — 840 K, tudzież zastępca woźnego 730 K . . . . .	11.849	05	10.330	1 519
26a)		Na polepszenie poborów sług niestałych do dyspozycyi Wydziału krajowego . . . . .	1.000	—	1.000	—
		<b>Razem</b> . . . . .	<b>12.849</b>	<b>05</b>	<b>11 330</b>	<b>1.519</b>
	27	<b>Emolumenta.</b>				
		a) dyrektor kancelaryi na fiakra . . . . .	100	—	100	—
		b) " " 48 m <sup>3</sup> drzewa opałowego à 9-25 " K . . . . .	444	—	444	—
		c) ubranie dla odźwiernego i 8 woźnych po 100 K, tudzież dla zastępcy woźnego 60 K . . . . .	700	—	960	260
		d) ubranie dla portyera . . . . .	206	—	200	6
		e) opał dla odźwiernego 12 m <sup>3</sup> drzewa i dla portyera 10 m <sup>3</sup> drzewa . . . . .	204	—	204	—
		f) dodatki osobiste . . . . .	1.070	87	922	149
		<b>Razem</b> . . . . .	<b>2.724</b>	<b>87</b>	<b>2.830</b>	<b>-260</b> <b>+155</b>
						<b>-105</b>
	28	<b>Remuneracye.</b>				
		a) rzecznik prawny za zastępstwo . . . . .	5 160	13	5.000	160
		b) za zastępstwo prawne Wydziału krajowego wobec c. k. Trybunału administracyjnego i Trybunału państwa . . . . .	1.180	—	1.200	20
		c) tłumacze . . . . .	1.726	30	1.900	174
		d) urzędnicy, dyurniści i słudzy Wydziału krajowego . . . . .	4.000	—	4.000	—
		<b>Razem</b> . . . . .	<b>12.066</b>	<b>43</b>	<b>12.100</b>	<b>-194</b> <b>+160</b>
						<b>-34</b>
	29	<b>Koszta podróży i dyety.</b>				
		a) wogóle . . . . .	18.813	68	16.000	2.814
		b) dla inspektora szpitali . . . . .	800	—	800	—
		<b>Razem</b> . . . . .	<b>19.613</b>	<b>68</b>	<b>16.800</b>	<b>+2.814</b>
	30	<b>Pensye i zaopatrzenia.</b>				
		1. Olewińska Julia . . . . .	699	84	700	—
		2. Kalicka Jadwiga . . . . .	700	—	700	—
		3. Sternalowa Emilia . . . . .	700	—	700	—
		<b>Do przeniesienia</b> . . . . .	<b>2.099</b>	<b>84</b>	<b>2.100</b>	<b>—</b>



Fundusz krajowy.

Wydatki.

Liczba		Poszczególnienie	Wydatki w roku 1905.		Kwota budżetem uchwalona (względnie kredyty dodatkow.)	W porównaniu z kwotą preliminowaną okazują się wydatki więcej — — — — —
ru- bryki	po- zycy		K.	g.	K.	
budżetu						
II.	30	Z przeniesienia . . . . .	2.099	84	2.100	—
		4. Zienkiewiczowa Wanda:				
		a) pensya po dzień 31. sierpnia 1905 . . . . .	466	64	700	234
		b) jednorazowa odprawa . . . . .	2.100	—	—	2.100
		5. Mrozowicka Emilia . . . . .	700	—	700	—
		6. Terlecka Marya . . . . .	433	32	433	—
		7. Kukawska Maryanna . . . . .	333	33	333	—
		8. Kraczyłowa Julianna . . . . .	1.200	—	1.200	—
		9. Kraczyłowa Julianna, dla sieroty Joanny Bronisławy, do 27. stycznia 1905 . . . . .	9	—	9	—
		10. Pierożyńska Sydonia . . . . .	1.600	—	1.600	—
		11. Strnadowa Kornelia . . . . .	700	—	700	—
		12. Obertyński Emil . . . . .	1.200	—	1.200	—
		13. Chermińska Katarzyna . . . . .	720	—	720	—
		14. Ziembicka Jadwiga . . . . .	1.200	—	1.200	—
		15. Ziembicka Jadwiga, dla sierót: Józefa Wiktora do 27. lipca 1905 i dla Feliksa Erazma po 120 K rocznie . . . . .	189	—	189	—
		16. Wolański Julian . . . . .	5.200	—	5.200	—
		17. Walterowa Marya . . . . .	600	—	600	—
		18. Walterowa Marya, dla sierót: Wiktora Franciszka i Maryi Zofii, po 60 K . . . . .	120	—	120	—
		19. Szajnokowa Olimpia . . . . .	1.200	—	1.200	—
		20. Stocki Bolesław . . . . .	649	60	650	—
		21. Kunischowa Zofia . . . . .	1.200	—	1.200	—
		22. Gołębski Władysław . . . . .	2.376	—	2.376	—
		23. Czajkowskiego sierota syn Czesław Ludomir . . . . .	600	—	600	—
		24. Schmitt Mieczysław . . . . .	1.566	—	1.566	—
		25. Jelonkowa Anna . . . . .	1.100	—	1.200	100
		26. Giziński Władysław . . . . .	1.420	80	1.421	—
		27. Świerczewski Erazm . . . . .	2.738	—	2.738	—
		28. Bienkowska Walerya . . . . .	1.400	—	1.400	—
		29. Bienkowska Walerya, dla sierót: Józefy Maryi i Janiny Apolonii, każdej po 280 K rocznie . . . . .	560	—	560	—
		30. Rożankowska Joanna . . . . .	1.200	—	1.200	—
		31. Jasińska Marya . . . . .	1.000	—	1.000	—
		32. Jasińska Marya, dla sierót: Heleny i Mieczysława Remigiusza, po 200 K . . . . .	400	—	400	—
		33. Trandowa Lubina . . . . .	1.200	—	1.200	—
		34. Kizielkowa Franciszka . . . . .	1.000	—	1.000	—
		35. Kizielkowa Franciszka, dla sieroty Włodzimiry Wandy (do 17. kwietnia 1906) . . . . .	200	—	200	—
		36. Zawadzki Michał . . . . .	1.285	20	1.285	—
		37. Brzyski Wincenty . . . . .	1.684	80	1.685	—
		38. Bielska Rozalia . . . . .	1.800	—	1.800	—
		39. Bielska Rozalia, dla sieroty syna Wiktora Teofila (do 19. grudnia 1905) . . . . .	349	—	349	—
		Do przeniesienia . . . . .	43.800	53	42.034	2.100 334



**Fundusz krajowy.**

**Wydatki.**

Liczba		Poszczególności	Wydatki w roku 1905.		Kwota budżetem uchwalona (względnie kredyty dodatkow.)	W porównaniu z kwotą przewidzianą okazując się wydatki mniejsze — większe
ru- bryki	po- zycy		K.	g.		
budżetu						
II.	30	Z przeniesienia . . . . .	43.800	53	42.034	+ 2.100 - 334
		40. Wilczyńska Olga . . . . .	1.400	—	1.400	—
		41. Dr. Duleba Bronisław . . . . .	5 600	—	5.600	—
		42. Tyblewiczowa Wanda . . . . .	1.180	—	1.180	—
		43. Urbańskiego Aurelego sierota, Edmundyna Urbańska . . . . .	900	—	900	—
		44. Topolnicki Jan . . . . .	1.634	—	1 634	—
		45. Bojkowski Józef . . . . .	342	18	684	342
		46. Węgrzynowiczowa Marya . . . . .	800	—	800	—
		47. Węgrzynowiczowa Marya, dla sieroty Ale- ksandry . . . . .	160	—	160	—
		48. Mochnacka Józefa . . . . .	2.400	—	2.400	—
		49. Orzechowskiego sierota syn Tadeusz Sa- turnin . . . . .	350	02	350	—
		50. Grottowa Fryderyka . . . . .	1.800	—	1.800	—
		51. Grottowa Fryderyka, dla sieroty Piotra Faustyna, do 29. czerwca 1907 . . . . .	360	—	360	—
		52. Dr. Lewicki Witold . . . . .	3.072	—	3.072	—
		53. Kowalska Marya . . . . .	810	—	810	—
		54. Majewska Teresa . . . . .	1.200	—	1.200	—
		55. Majewska Teresa, dla sierót: Jana Tade- usza Teodora 3 im. Majewskiego, Tadeusza Adama Feliksa 3 im. Majewskiego i Ma- ryi Anastazyi Zofii 3 im. Majewskiej, dla każdego po 240 K rocznie . . . . .	720	—	720	—
		56. Michalczewski Józef . . . . .	8 800	—	8.800	—
		57. Hupezcowa Janina . . . . .	1.200	—	1.200	—
		58. Bojkowska Franciszka, wdowa po em. por- tyerze, od 1. lipca . . . . .	279	96	—	280
		59. Kossowski Zygmunt, em. adj. rach. . . . .	1 736	—	—	1.736
		60. Berezowskiego sieroty . . . . .	499	95	—	500
		61. Dr. Rutowski Tadeusz, em. wicesekr. . . . .	3.187	20	—	3 187
		62. Zieliński Adam, em. archiwista rach. . . . .	1.872	—	—	1.872
		63. Olszewski Konstanty, em. adjunkt rach., od 1. lutego . . . . .	3.188	15	—	3.188
		64. Zórawski Wiktor, em. adjunkt rach., od 1. lutego . . . . .	3.052	50	—	3.053
		65. Dąbrowski Edmund, em. asyst. rach., od 1. lutego . . . . .	792	—	—	792
		66. Romańczuk Tytus, em. adjunkt koncept., od 1. marca . . . . .	1.045	30	—	1 046
		67. Jaremowicz Epifaniusz, em. kancelista, od 1. lipca . . . . .	1.064	—	—	1.064
		68. Krogulski Seweryn, em. kasyer, od 1. sierpnia . . . . .	1.365	—	—	1 365
		69. Bilińskiego sieroty, od 1. sierpnia . . . . .	250	—	—	250
		Do przeniesienia . . . . .	94.860	79	75.104	+ 20.433 - 676

## Fundusz krajowy.

## Wydatki.

Liczba		Poszczególnienie	Wydatki w roku 1905.		Kwota budżetem uchwalona (względnie kredyty dodatkow.)	W porównaniu z kwotą prelimino- waną okazują się wydatki mniejsze — większe
ru- bryki	po- zycy		K.	g.		
budżetu						
II.	30	Z przeniesienia . . . . .	94.860	79	75.104	+20.433 -676
		70. Tarnawska Stefania, sierota po ś. p. Teo- filu Tarnawskim, od 1. września . . . . .	400	—	—	400
		71. Kwartały pośmierne . . . . .	3.646	10	—	3.646
		<b>Razem . . . . .</b>	<b>98.906</b>	<b>89</b>	<b>75 104</b>	<b>+24 479</b> <b>-676</b>
						<b>+23.803</b>
	31	<b>Dary z łaski.</b>				
		1. Bojarska Józefa . . . . . <i>stale</i>	—	—	200	200
		2. Kopertyńska Krystyna . . . . . <i>"</i>	200	—	200	—
		3. Kopertyńska z Repichowskich M. . . . . <i>"</i>	200	—	200	—
		4. Sternalowa Apolonia . . . . . <i>"</i>	400	—	400	—
		5. Zajączkowska Marya . . . . . <i>"</i>	300	—	300	—
		6. Gergel Augusta . . . . . <i>"</i>	300	—	300	—
		7. Orłowicz Michał . . . . . <i>"</i>	360	—	360	—
		8. Borkowski Leon . . . . . <i>"</i>	240	—	240	—
		9. Markowski Władysław . . . . . <i>"</i>	104	16	300	196
		10. Bubesowa Marya i 2 dzieci . . . . . <i>"</i>	613	28	720	108
		11. Piotrowska Rozalia . . . . . <i>jednorazowo</i>	500	—	500	—
		12. Sapałczyńska Leontyna . . . . . <i>"</i>	300	—	300	—
		13. Kratochwilowa Franciszka . . . . . <i>"</i>	200	—	200	—
		14. Barycka Marya . . . . . <i>"</i>	300	—	300	—
		15. Sternalowa Emilia . . . . . <i>"</i>	300	—	300	—
		16. Dziubińska Wanda . . . . . <i>"</i>	400	—	400	—
		17. Zakrzewska Marcyanna . . . . . <i>"</i>	200	—	200	—
		18. Wojtynowa Anna . . . . . <i>"</i>	200	—	200	—
		19. Sternalowa Apolonia . . . . . <i>"</i>	200	—	200	—
		20. Pogorzelska Katarzyna . . . . . <i>"</i>	200	—	200	—
		21. Strnadowa Kornelia . . . . . <i>"</i>	200	—	200	—
		22. Markowski Władysław . . . . . <i>"</i>	100	—	100	—
		23. Babińska Helena . . . . . <i>"</i>	200	—	200	—
		24. Rzeczycka Teofila . . . . . <i>"</i>	200	—	200	—
		25. Bubesowa Marya . . . . . <i>"</i>	100	—	100	—
		<b>Razem</b> { <i>zwyczajne</i> . . . . .	<b>2.717</b>	<b>44</b>	<b>3.220</b>	<b>504</b>
		{ <i>nadzwyczajne</i> . . . . .	<b>3.600</b>	<b>—</b>	<b>3.600</b>	<b>—</b>
		<b>Suma pozycyi 31. . . . .</b>	<b>6.317</b>	<b>44</b>	<b>6.820</b>	<b>-504</b>
	32	<b>Na pokrycie połowy należności stemplowych od dekretów nominacyjnych urzędników krajowych. . . . .</b>	<b>4.743</b>	<b>02</b>	<b>4.500</b>	<b>+243</b>
	33	<b>Potrzeby kancelaryjne.</b>				
		a) Wydawnictwo rozporządzeń krajowych . . . . .	10.495	56	8.600	1.895
		b) Sprawienie i odnowienie sprzętów . . . . .	4.105	61	3.000	1.106
		c) Potrzeby do pisania i rysowania . . . . .	6.523	76	6.000	524
		<b>Do przeniesienia . . . . .</b>	<b>21.124</b>	<b>93</b>	<b>17.600</b>	<b>3.525</b>



Fundusz krajowy.

Wydatki.

Liczba		Poszczególnienie	Wydatki w roku 1905.		Kwota budżetem uchwalona (względnie kredyty dodatkow.)	W porównaniu z kwotą preliminarzową okazyją się wydatki mniejsze — większe
ru- bryki	po- zycyi		K.	g.		
budżetu						
II.	33	Z przeniesienia . . . . .	21.124	93	17.600	3.525
		d) Papier do druków, druk ksiąg i wzorów . . . . .	5.475	79	5.600	124
		e) Oprawa ksiąg i druków . . . . .	1.744	30	1.600	144
		f) Opał . . . . .	9.347	40	10.200	853
		g) Utrzymanie biblioteki . . . . .	3.033	71	3.000	34
		h) Rozmaite pomniejsze . . . . .	4.281	15	3.400	881
		<b>Razem . . . . .</b>	<b>45.007</b>	<b>28</b>	<b>41.400</b>	<b>+4 584</b> <b>-977</b>
						<b>+3.607</b>
	34	<b>Administraacya dochodów z krajowej opłaty konsumcyjnej od piwa. . . . .</b>	<b>37.711</b>	<b>73</b>	<b>50.000</b>	<b>-12.288</b>
	35	<b>Architekt:</b> a) płaca . . . . .	3.600	—	3.600	—
		b) bilet roczny kolejowy II giej klasy . . . . .	560	—	560	—
		c) dyety (w miarę odbytych podróży) i premia zabezpieczenia od wypadków . . . . .	1.486	98	2.000	513
		<b>Razem . . . . .</b>	<b>5.646</b>	<b>98</b>	<b>6.160</b>	<b>-513</b>
	36	<b>Gmach sejmowy i jego utrzymanie.</b>				
		a) Maszynista: płaca 1.440 K, dodatek pięcioletni 100 K, 12 m <sup>3</sup> drzewa opałowego 111 K, 45 l. nafty 18 K . . . . .	1.669	—	1.669	—
		b) Kominiarz . . . . .	744	20	520	224
		c) Froterowanie i zapuszczanie podłóg . . . . .	2.240	81	2.000	241
		d) Mycie podłóg . . . . .	255	79	200	56
		e) Zgartywanie i wywóz śniegu . . . . .	148	50	200	51
		f) Wywóz nieczystości . . . . .	222	80	100	123
		g) Zabezpieczenie od ognia . . . . .	397	09	520	123
		h) Podatek domowy i miejski czynszowy, tudzież należytość ekwiwalentowa za rok 1905 z VI go dziesięciolecia 1901—1910 . . . . .	423	22	435	12
		i) Utrzymanie skwerów koło gmachu sejmowego i wynagrodzenie ogrodnika . . . . .	300	—	300	—
		k) Konserwacya i adaptacya budynku i obejścia, koszta przekształcenia i urządzenia w gmachu, tudzież inne nieprzewidziane:				
		a) zwyczajne . . . . .	11.559	17	11.000	559
		b) nadzwyczajne . . . . .	2.044	40	2.000	44
		l) Stacya elektryczna w gmachu sejmowym . . . . .	16.537	49	15.000	1.538
		m) Opłata gminna za użycie wody z wodociągu miejskiego . . . . .	7.075	08	5.600	1.475
		<b>Razem</b> { zwyczajne . . . . .	<b>41.573</b>	<b>15</b>	<b>37.544</b>	<b>+4 210</b> <b>-186</b>
		nadywyczajne . . . . .	<b>2.044</b>	<b>40</b>	<b>2.000</b>	<b>+44</b>
		<b>Suma pozycyi 36. . . . .</b>	<b>43.617</b>	<b>55</b>	<b>39.544</b>	<b>+4 260</b> <b>-186</b>
						<b>+4.074</b>



**Fundusz krajowy.**

**Wydatki.**

Liczba		Poszczególnienie	Wydatki w roku 1905.		Kwota budżetem uchwalona (względnie kredyty dodatkow.)	W porównaniu z kwotą preliminowaną okazują się wydatki mniejsze — większe
ru- bryki	po- zycy		K.	g.		
budżetu						
II.	37	<b>Zaliczki na płace.</b>				
		Dla urzędników i służby:				
		a) zwyczajne . . . . .	30.209	55	30.000	210
		b) nadzwyczajne . . . . .	—	—	—	—
		Razem . . . . .	30.209	55	30.000	+ 210

**Uzasadnienie różnic.**

- Do poz. 19—24 Wydatki wogóle *mniejsze*, głównie z powodu interkalaryów.
- " " 25. lit. a) — d) Wydatek wogóle *mniejszy* wedle rzeczywistej potrzeby. — Resztę niezużytego kredytu w poz. 25. lit. b) przeniesiono do rachunku r. 1906.
- " " 26. Wydatek *większy* z powodu zastępstwa chorej służby.
- " " 27. i 28. Wydatki *mniejsze* wedle istotnej potrzeby.
- " " 29. lit. a) Wydatek *większy* z powodu nadzwyczajnych komisji, spowodowanych regulacjami gmin Sokołowa, Dynowa, Czerniawy, Lubaczowa, Kamionki strumilowej i Monasterzysk.
- " " 30. Wydatek wogóle *większy* z powodu wymiaru nowych pensji na podstawie statutu emerytalnego.
- " " 31. Wydatek *mniejszy* pod 9. i 10. z powodu śmierci obdarowanych.
- " " 32. Wydatek *większy* stosownie do wydanych dekretów nominacyjnych.
- " " 33. lit. a) — h) Wydatek wogóle *większy* wedle rzeczywistej potrzeby.
- " " 34. Wedle specjalnego zamknięcia przedłożonego do LW. 58.777/1906 wydatki w tej pozycji były następujące:
- |  |               |
|--|---------------|
| a) płace, dyurna i zasługi . . . . .   | 23.637 K 40 g |
| b) koszta podróży . . . . .  | 327 " 09 "    |
| c) " kancelaryjne . . . . .  | 1.953 " 83 "  |
| d) papier i druki . . . . .  | 1.750 " 04 "  |
| e) najem mieszkania . . . . .  | 3.650 " — "   |
| f) opał i światło . . . . .  | 863 " 50 "    |
| g) doradca prawny i koszta procesów . . . . .                                | 1.267 " 90 "  |
| h) koszta manipulacji i prowizya c. k. pocztowej Kasy oszczędności . . . . . | 1.682 " 53 "  |
| i) remuneracye i zasiłki . . . . .   | 2.482 " 50 "  |
| k) rozmaite drobne . . . . .   | 96 " 94 "     |
| Razem . . . . .  | 37.711 K 73 g |
- Przyzwolony kredyt . . . . . 50.000 " — "
- Wydano zatem *mniej* o . . . . . 12.288 K 27 g  
wedle rzeczywistej potrzeby.
- " " 35. pod lit. c) Wydatek *mniejszy* w miarę odbytych podróży służbowych.
- " " 36. pod lit. b), c), d), e), f), g), h), k) Wydatki *mniejsze* lub *większe* wedle rzeczywistej potrzeby.
- " " 36. pod lit. l) Wydatek *większy* o 1.538 K znajduje częściowe pokrycie w zwiększonym dochodzie w rubr. I. poz. 3. doch. o 1.183 K.
- " " 36. pod lit. m) Wydatek *większy* w miarę zużycia wody z wodociągu miejskiego.
- " " 37. Wydatek *nieznacznie większy* z powodu odpisania zwrotu reszty zaliczki jednego ze zmarłych urzędników.

Fundusz krajowy.

Wydatki.

Liczba		Poszczególne	Wydatki w roku 1905.		Kwota budżetem uchwalona (względnie kredyty dodatkow.)		W porównaniu z kwotą preliminowaną okazują się wydatki: większe — większe
ru- bryki	po- zycy		K.	g.	K.	K.	
budżetu							
III.		<b>Sprawy zdrowotne.</b>					
		<i>I. Koszta leczenia ubogich chorych i wydatki na szpitale.</i>					
38		Koszta leczenia w szpitalach krajowych, prowincjonalnych i zagranicznych . . . . .	2,872.773	83	2,740.000	132 774	
39		Zapomogi na koszta leczenia w sanatoryach dla tuberkulicznie chorych . . . . .	10.000	—	10.000	—	
40		Dotacya dla krajowego szpitala powszechnego we Lwowie, oddział chorych i położnic z klinikami . . . . .	120.480	74	60.560	59 921	
41		Dotacya dla krajowego zakładu dla obłąkanych w Kulparkowie . . . . .	—	—	27.145	27.145	
42		Dotacya dla krajowego szpitala św. Łazarza w Krakowie:					
		1. oddział chorych . . . . . — K — g					
		2. „ położnic . . . . . 12.709 „ 65 „	12.709	65	25.185	12.476	
43		Koszta utrzymania rozmaitych osób w szpitalach, przyjęte na fundusz krajowy w zastępstwie gmin (ryczałtowo) . . . . .	12.000	—	12.000	—	
44		Schmidowa Walerya, wdowa po rządcy szpitala w Przemyślu, <i>nadzwyczajne</i> . . . . .	200	—	200	—	
45		Rampeltowa Marya, wdowa po rządcy szpitala w Rzeszowie, <i>nadzwyczajne</i> . . . . .	400	—	400	—	
		<i>II. Koszta utrzymania podrzutek.</i>					
46		Fundusz podrzutek w Krakowie . . . . .	—	—	—	—	
47		Koszta utrzymania podrzutek (wraz z utrzymaniem podrzutek we Lwowie) a więc w całym kraju i zagranicą . . . . .	56.663	07	61.000	4.337	
		<i>III. Publiczna służba zdrowia.</i>					
48		Na koszta podróży dla lekarzy okręgowych, oraz subwencye dla powiatów, na pokrycie przewyżki wydatków na płace ponad 1% podatków bezpośrednich, przypisanych do poboru w całym powiecie . . . . .	96.177	09	110.000	13.823	
49		1/3 część kosztów lekarstw dla epidemicznie chorych . . . . .	12.086	85	7.700	4 387	
50		Utrzymanie i odświeżanie krowianki . . . . .	24.000	—	24.000	—	
51		Koszta podróży i diety lekarzy z powodu szczepienia ospy ochronnej . . . . .	128.499	70	125.000	3.500	
		<i>IV. Zasiłki dla zakładów sanitarnych.</i>					
52		Dla zakładu szczepienia wścieklizny Dr. Bujwida w Krakowie, stała subwencya, <i>nadzwyczajne</i> . . . . .	2.060	—	2.060	—	
53		Szpitala SS. Miłosierdzia w Czerwonogrodzie, Rozdole i Bursztynie . . . . .	1.800	—	1.800	—	
		Do przeniesienia {					
		zwyczajne . . . . .	3,347.190	93	3,204.390	+200.582	
		nadzwyczajne . . . . .	2.660	—	2.660	— 57.781	







Fundusz krajowy.

Wydatki.

Uzasadnienie różnic.

Do poz. 38. Z zarachowanych wydatków przypada:

A) Na zakłady krajowe, szpitale prowincjonalne i zagraniczne:	
1. Lwów, szpital powszechny (z klinikami):	
Oddział chorych . . . . .	304.251 K
"    położnic. . . . .	53.636 "
2. Kulparków, zakład dla obłąkanych . . . . .	537.606 "
3. Kraków, szpital św. Łazarza (4 oddziały) . . . . .	373.275 "
4. "    c. k. Klinika . . . . .	23 575 "
B) Szpitale prowincjonalne w kraju . . . . .	1,216.073 "
C) "    zagraniczne . . . . .	351.878 "
D) Inne wydatki i zwroty . . . . .	12 480 "
	<hr/>
Ogółem wydatki . . . . .	2,872.774 K
Porównując powyższy wydatek z uchwaloną w budżecie kwotą . . . . .	<hr/> 2,740.000 "
Okazuje się wynikłość <i>większa</i> o . . . . .	132.774 K

Przekroczenie to jednak znajduje częściowe pokrycie w korzystniejszym wyniku dochodów mających łączność z tą rubryką a to:

w rubryce II. doch. poz. 6, 8, 9 i 10 w których na poczet nadwyżek dochodów od szpitali krajowych i ze zwrotów z lat ubiegłych od szpitali prowincjonalnych, gmin i osób samopłacących wpłynęło . . . . .	149.833 K
a gdy w budżecie uchwalono . . . . .	<hr/> 75.680 "
uzyskano zatem dochody ponad budżet o . . . . .	74.153 "
straciwszy więc ten wynik korzystniejszy od przekroczenia wydatków rubryki III., redukuje się to przekroczenie do kwoty . . . . .	58.621 K

Powodem tego przekroczenia jest otwarcie trzech nowych szpitali prowincjonalnych a to: w Kałuszu, Tarnobrzegu i Turce, tudzież podwyższenie w czterech szpitalach taksi dziennych leczenia, wreszcie z powodu udzielenia w roku 1905 szpitalom prowincjonalnym zaliczek na zakupno inwentarzy i gruntów, na roboty budowlane i opędzenie bieżących wydatków.

Poz. 39. Z przyzwołonego kredytu . . . . .	10.000 K — g
wydano w roku 1905 tylko . . . . .	<hr/> 7.683 " 32 "
resztę niez użytogo kredytu w kwocie . . . . .	2 316 K 68 g
przeniesiono do dalszej dyspozycji do rachunku roku 1906 (LW. 25.920/1906).	

Poz. 40—42 Uzasadnienie różnic uwidocznione jest w specjalnych zamknięciach rachunków tych zakładów.

Poz. 43. Wydatki w roku 1905 wynosiły w tej pozycji . . . . .	26.301 K 97 g
kredyt budżetu uchwalony . . . . .	<hr/> 12.000 " — "
przekroczenie wydatku o . . . . .	14.301 K 97 g
pokryto z rachunku roku 1906 (LW. 9.340/1906).	

Poz. 47. Na koszt utrzymania podrzutków wypłacono *mniej* o 4.337 K wedle złożonych rachunków.

Poz. 48. Wydatek *mniejszy* skutkiem nieobsadzenia wszystkich utworzonych posad lekarzy okręgowych.

Poz. 49. Wydatek *większy* z powodu niestałości wydatków tego rodzaju, zaliczanych na podstawie rachunków nadsyłanych przez c. k. Namiestnictwo.

Poz. 51. Wydatek *większy* z powodu jak poz. 49.

Poz. 57. Wydatek *mniejszy* o 2 K wedle potrzeby.

## Fundusz krajowy.

## Wydatki.

Liczba		Poszczególne	Wydatki w roku 1905.		Kwota budżetem uchwalona (względnie kredyty dodatkow.)	W porównaniu z kwotą prełiminarową okazują się wydatki mniejsze — w r. 1904
ru- bryki	po- zycy		K.	g.		
budżetu						
IV.		<b>Dobroczynność.</b>				
	67	Dom ubogich i sierót w Krakowie . . . . .	10.848	—	10.848	—
	68	Zakład św. Józefa dla osieroconych chłopców w Krakowie . . . . .	2 000	—	2.000	—
	69	Towarzystwo Miłosierdzia pod godłem „Opactwność“ we Lwowie . . . . .	2.400	—	2.400	—
	70	Zakład osieroconych dziewcząt imienia ks. Józefa Ziemiańskiego w Przemyśle . . . . .	1.000	—	1.000	—
	71	Towarzystwo opieki nad niemowlętami pod wezwaniem „Dzieciątka Jezus“ we Lwowie, subwencya zwyczajna . . . . .	400	—	400	—
	72	Towarzystwo j. w. rata amortyzacyjna pożyczki 65 000 K udzielonej fundacyi domu podrzutków we Lwowie, na budowę zakładu opieki nad niemowlętami pod wezwaniem „Dzieciątka Jezus“ we Lwowie, II. i III. półroczna rata z 35 lecia, do 1. października 1938 włącznie, <i>nadzwyczajne</i> . . . . .	3.575	20	3.575	—
	73	Ryczałt na zasiłki dla ochronek, po myśli uchwały Wysokiego Sejmu z 5. lutego 1896 . . . . .	5.000	—	5.000	—
	74	Towarzystwo kolonii wakacyjnej dla dziewcząt we Lwowie . . . . .	200	—	200	—
	75	Zarząd Główny Towarzystwa pedagogicznego, na lwowską kolonię wakacyjną, <i>zasiłek stały</i> . . . . .	400	—	400	—
	76	Towarzystwo imienia św. Salomei, opieki nad wdowami i sierotami we Lwowie . . . . .	200	—	200	—
	77	Zgromadzenie SS. Służebnic Serca Jezusowego w Krakowie . . . . .	200	—	200	—
	77a)	Zgromadzenie SS. Służebnic Serca Jezusowego we Lwowie, na przytulisko dla sług, <i>jednorazowo</i> . . . . .	200	—	200	—
	78	Towarzystwo opieki nad sługami im. św. Jadwigi we Lwowie . . . . .	400	—	400	—
	79	Zakład starszerek i kalek w Krakowie na Blichu, im. hr. Sołtykowej . . . . .	200	—	200	—
	80	Komitet „Domu pracy“ na Kaźmierzu w Krakowie . . . . .	1.000	—	1.000	—
	81	Zakład św. Jadwigi w Krakowie ( <i>stała subwencya</i> ) . . . . .	1.200	—	1.200	—
	82	Przytulisko Brata Alberta we Lwowie i Krakowie: <i>stała subwencya</i> . . . . . 2.000 K <i>i jednorazowo</i> . . . . . 8.000 „	10.000	—	10.000	—
	83	Ks. Siemiaszki Kazimierza „Dom schronienia i dobrowolnej pracy dla opuszczonych i moralnie zaniedbanych chłopców“ w Krakowie . . . . .	1.600	—	1.600	—
		Do przeniesienia { zwyczajne . . . . .	37.248	—	37.248	—
		{ <i>nadzwyczajne</i> . . . . .	3.575	20	3.575	—



Fundusz krajowy.

Wydatki.

Liczba		Poszczególności	Wydatki w roku 1905.		Kwota budżetem uchwalona (względnie kredyty dodatkow.)	W porównaniu z kwotą realminowalną okazują się wydatki mniejsze — więcej
ru- bryki	po- zycy		K.	g.	K.	
budżetu			K.	g.	K.	K.
IV.		Z przeniesienia { zwyczajne . nadzwyczajne .	37.248 3.575	— 20	37.248 3.575	— —
84		Na opłatę procentów (4%) od pożyczki 40.000 K zaciągniętej przez Towarzystwo budowy tanich mieszkań dla robotników katolickich w Krakowie (V. rata z 30-lecia w myśl uchwały sejmowej z 12. lipca 1902) . . . . .	1.600	—	1.600	—
85		Na zasiłki dla weteranów z r. 1831 do dyspozycji Wydziału krajowego . . . . .	4.500	—	4.500	—
85a)		Przytulisko uczestników powstania z r. 1863/4 w Krakowie <i>jednorazowo</i> . . . . .	1.500	—	1.500	—
86		Dla księży unitów chełmskich, ich wdów i sierót . . . . .	2.400	—	2.400	—
87		I. Towarzystwo głuchoniemych „Nadzieja“ we Lwowie . . . . .	200	—	200	—
88		Stowarzyszenie opieki nad uwolnionymi więźniami we Lwowie . . . . .	200	—	200	—
88a)		Towarzystwo wzajemnej pomocy dyaków gr.-kat. archidiecezyi lwowskiej . . . . .	200	—	200	—
88b)		Towarzystwo wzajemnej pomocy dyaków gr.-kat. dyecezyi stanisławowskiej . . . . .	200	—	200	—
89		Kongregacya ruska Sióstr Służebniczek w Kry- stynopolu (do rozporządzalności Wydziału krajowego, w porozumieniu z gr.-kat Or- dynaryatami) . . . . .	1.000	—	1.000	—
90		Gminie Kolbuszowa, na opłatę odsetek od po- życzki, zaciągniętej dla pogorzalców (z przy- znanych na lat 10 po 3.000 K, VI. rata — w myśl uchwały Wysokiego Sejmu z dnia 10. kwietnia 1900 r.) . . . . .	3.000	—	3.000	—
91		Gminie m. Nowego Sącza, na opłatę odsetek (najwyżej 4%) od pożyczek 400.000 K, zaciągniętych na odbudowanie zniszczonych pożarem budynków miejskich, regulację ulic i inne inwestycye (XI. rata z przy- znanych przez 20 lat) . . . . .	16.000	—	16.000	—
92		Gminie m. Mikuliniec, na opłatę odsetek od pożyczki 20.000 K na lat 10 zaciągnąć się mającej, na odbudowanie zniszczonych po- żarem budynków miejskich, regulację ulic i inne inwestycye (II. rata) . . . . .	850	—	850	—
92a)		Gminie m. Brzeska, <i>jednorazowa</i> zapomoga dla pogorzalców, celem ułatwienia odbu- dowania miasta, do dyspozycji Wydziału krajowego . . . . .	10.000	—	10.000	—
92b)		Gminie m. Sokółowa, <i>jednorazowa</i> zapomoga dla pogorzalców, celem ułatwienia odbu- dowania miasta (do dyspozycji Wydziału krajowego) . . . . .	10.000	—	10.000	—
		Do przeniesienia { zwyczajne . nadzwyczajne .	45.548 46.925	— 20	45.548 46.925	— —



Fundusz krajowy.

Wydatki.

Liczba		Poszczególnienie	Wydatki w roku 1905.		Kwota budżetem uchwalona (względnie kredyty dodatkow.)	W porównaniu z kwotą preliminowaną okazują się wydatki — większe — mniejsze —
ru- bryki	po- zycy		K	g		
budżetu						
IV.		Z przeniesienia { zwyczajne . . . . . nadzwyczajne . . . . .	45.548 46.925	— 20	45 548 46.925	— —
	92c)	Dla pogorzalców — ryczałt do rozporządzalności Wydziału krajowego . . . . .	10.000	—	10.000	—
	93	Zgromadzenie Sióstr Służebniczek N. M. P. w Starej wsi — subwencya stała . . . . .	1.000	—	1.000	—
		Razem { zwyczajne . . . . . nadzwyczajne . . . . .	46.548 56 925	— 20	46 548 56.925	— —
		Suma rubr. IV. . . . .	103.473	20	103.473	—
		<b>Wyjaśnienia.</b>				
		<i>Do poz. 73</i> Z pozostałej z r. 1904 reszty niezużytego kredytu w kwocie 200 K tudzież z kredytu uchwalonego na r. 1905. . . . . 5.000 „				
		Razem z sumy . . . . . 5.200 K wydano w ciągu r. 1905 . . . . . 4.850 „				
		Resztę zaś w kwocie. 350 K przeniesiono do dalszej dyspozycji do rachunku r. 1906 (LW. 28.339/906).				
		<i>Do poz. 74.</i> Preliminowany w tej pozycji kredyt. . . . . 200 K jako niewydany w r. 1905, przeniesiono do dalszej dyspozycji do rachunku r. 1906 (LW. 24.560/906).				
		<i>Do poz. 92.</i> Niezużyty w roku 1904 a przeniesiony do rachunku r. 1905 kredyt w kwocie . . . . . 850 K wraz z kredytem uchwalonym na r. 1905 w kwocie 850 „				
		Razem sumę . . . . . 1.700 K jako niewydaną w r. 1905 przeniesiono do dalszej dyspozycji do rachunku r. 1906 (LW. 37.349/906).				
V.		<b>Oświata.</b>				
	94	<b>I. Akademia umiejętności i Rada szkolna krajowa.</b>				
		Akademia umiejętności w Krakowie:				
		a) zasilek stały . . . . . 70.000 K				
		b) zasilek na utrzymanie wyprawy naukowej pod kierownictwem profesora Dra Smolki w Archiwum w Watykanie na trzech- lecie 1904/5—1907/8 . . . . . 4.000 „				
		c) na wydanie atlasu geologicznego wraz z tekstem (do rozporządzalności Wydziału krajowego) . . . . . 5.000 „	79.000	—	79.000	—
		Do przeniesienia . . . . .	79.000	—	79.000	—

Fundusz krajowy.

Wydatki.

Liczba		Poszczególnienie	Wydatki w roku 1905.		Kwota budżetem uchwalona (względnie kredyty dodatkow.)		W porównaniu z kwotą preliminowaną okazują się wydatki — większe —
ru- bryki	po- zycy		K.	g.	K.	K.	
budżetu							
V.		Z przeniesienia . . . . .	79.000	—	79.000	—	
	95	Sześciu członków Rady szkolnej krajowej . . . . .	19.664	31	14.400	5.264	
	96	Sawczyńska Jadwiga, wdowa po śp. Zygmun- cie Sawczyńskim, stały roczny dodatek do pensyi emerytalnej. . . . .	1.000	—	1.000	—	
	97	Ilnicka Marya, wdowa po członku Rady szkol- nej krajowej śp. Bazylim Ilnickim, stały dożywotni datek roczny . . . . .	720	—	720	—	
		<b>II. Wydatki na publiczne szkoły ludowe.</b>					
	98	Rada szkolna krajowa na pokrycie niedoboru funduszu szkolnego krajowego . . . . .	9,513.513	33	9,085.571	427.943	
	99	Rada szkolna krajowa na pokrycie niedoboru funduszu szkolnego emerytalnego . . . . .	830.692	54	876.349	45.657	
	100	Na subwencye dla istniejących już internatów, do rozporządzalności Wydziału krajowego w porozumieniu z Radą szkolną krajową . . . . .	14.000	—	14.000	—	
	101	Na budowę domów dla internatów . . . . .	40.000	—	40.000	—	
		<b>III. Prywatne zakłady naukowe i wychowawcze.</b>					
	102	Na utrzymanie szkoły polskiej w Białej, <i>stała subwencya</i> w myśl uchwały Sejmu z dnia 11. lipca 1902 . . . . .	30.000	—	30.000	—	
	102a)	Prywatne seminaryum nauczycielskie żeńskie Zofii Strzałkowskiej we Lwowie <i>jedno- razowo</i> . . . . .	2.000	—	2.000	—	
	102b)	Prywatne seminaryum nauczycielskie żeńskie Franciszka Preisendanza w Krakowie, <i>jednorazowo</i> . . . . .	2.000	—	2.000	—	
	102c)	Zakład naukowy żeński im. król. Jadwigi, gminy miasta Lwowa . . . . .	2.000	—	2.000	—	
	102d)	Dla kursów wyższych dla kobiet im. Adryana Baranieckiego ( <i>jednorazowo</i> ) do rozporzą- dzalności Wydziału krajowego pod wa- runkiem, jeżeli c. k. Rząd przyzna sub- wencye z funduszów państwowych . . . . .	2.000	—	2.000	—	
	102e)	Ruskie prywatne seminaryum żeńskie, utrzy- mywane przez ruskie Towarzystwo peda- gogiczne we Lwowie ( <i>jednorazowo</i> ), do roz- porządzalności Wydziału krajowego w po- rozumieniu z Radą szkolną krajową . . . . .	1.000	—	1.000	—	
	103	Prywatna średnia szkoła żeńska we Lwowie, utrzymywana przez Towarzystwo „Gim- nazyum żeńskie“ . . . . .	1.000	—	1.000	—	
	104	Prywatna szkoła żeńska w Krakowie, zasilek stały . . . . .	1.000	—	1.000	—	
		Do przeniesienia { zwyczajne . . . . .	10,488.870	18	10,101.320	+433.207	
		{ <i>nadzwyczajne</i> . . . . .	50.720	—	50.720	—45.657	



**Fundusz krajowy.**

**Wydatki.**

Liczba		Poszczególnienie	Wydatki w roku 1905.		Kwota budżetem uchwalona (względnie kredyty dodatkow.)	W porównaniu z kwotą preliczowaną okazują się wydatki większe — większe	
ru-bryki	po-zycyi		K.	g.			K.
budżetu						K.	
V.		Z przeniesienia	zwyczajne . . . . .	10,488.870	18	10,101.320	+ 433.207
			nadzwyczajne . . . . .	50.720	—	50.720	— 45.657
105		Kurs naukowy żeński w Tarnowie, w myśl uchwały Sejmu z d. 11. lipca 1902 . . . . .		800	—	800	—
106		Instytut naukowo-wychowawczy żeński im. Lenartowicza w Stanisławowie . . . . .		600	—	600	—
107		Ruskie Towarzystwo pedagogiczne na utrzymanie szkoły wydziałowej żeńskiej we Lwowie . . . . .		8.000	—	8.000	—
108		Zakład sierót im. św. Heleny we Lwowie . . . . .		200	—	200	—
109		Ruski instytut dla dziewcząt w Przemyśle:					
		a) stała subwencya . . . . .		400	—	400	—
		b) jednorazowy zasiłek na pokrycie szkód pożarem spowodowanych . . . . .		2 000	—	2 000	—
110		Zakład wychowawczy dla ubogich dziewcząt pod nazwą „Rodzina Maryi“ w Łomnej . . . . .		600	—	600	—
111		Ryczałt na zasiłki dla burs mieszczących młodzież polską i ruską, do rozporządzalności Wydziału krajowego, w porozumieniu z Radą szkolną krajową . . . . .		10 500	—	10.500	—
112		Internat XX. Zmartwychwstańców we Lwowie do rozporządzalności Wydziału krajowego . . . . .		9.000	—	9.000	—
113		Zakład dla głuchoniemych we Lwowie:					
		a) na stypendya dla 85 wychowanków po 240 K . . . . .		20.400			
		b) na utrzymanie zakładu . . . . .		5.000			
		c) na amortyzacyę pożyczki 36 000 K na budowę II. piętra, zaciągniętej przez Dyrekcyę zakładu, VI. rata amortyzacyjna (aż do pierwszego półrocza 1934 r.) . . . . .		1.990			
				27.390	—	27.390	—
114		Szkoła dla głuchoniemych Izaaka Bardacha we Lwowie . . . . .		800	—	800	—
115		Zakład dla ciemnych we Lwowie:					
		a) na utrzymanie zakładu . . . . .		7.600			
		b) na stypendya dla 10 wychowanków po 240 K . . . . .		2.400			
				10.000	—	10.000	—
116		Towarzystwo gimnastyczne „Sokół“ we Lwowie . . . . .		2.000	—	2.000	—
117		Towarzystwo j. w. w Krakowie . . . . .		2.000	—	2.000	—
118		Dla polskich i ruskich Towarzystw gimnastycznych „Sokół“ we Lwowie i na prowincyi, ryczałt do dyspozycyi Wydziału krajowego . . . . .		6.500	—	6.500	—
		Do przeniesienia	zwyczajne . . . . .	10,567.660	18	10,180.110	+ 433 207
			nadzwyczajne . . . . .	52.720	—	52.720	— 45.657



Fundusz krajowy.

Wydatki.

Liczba		Poszczególnienie	Wydatki w roku 1905.		Kwota budżetem uchwalona (względnie kredyty dodatkow.)	W porównaniu z kwotą preliminowaną okazują się wydatki: większe — większe
ru- bryki	po- zycy		K.	g.	K.	K.
budżetu						
V.		Z przeniesienia				+433.207 -45.657
		{ zwyczajne	10,567.660	18	10,180.110	
		{ nadzwyczajne	52.720	—	52.720	—
119		Związek polskich gimnastycznych Towarzystw sokolich we Lwowie, na cele Towarzystwa i wydawnictwa	1.000	—	1.000	—
120		Zakład błog. Kunegundy w Nowym Sączu, dla kształcenia wzorowych gospodyń	600	—	600	—
121		Zgromadzenie Sióstr Urszulanek w Kołomyi, zasiłek na częściową amortyzację pożyczki na rozszerzenie budynku szkolnego, III. rata z 20-lecia	500	—	500	—
122		Na rozszerzenie szkoły wydziałowej żeńskiej SS. Bazylianek w Jaworowie I. rata z 15 lecia z przyznanych 6.000 K	400	—	400	—
123		Zakład wychowawczy PP. Bazylianek w Stanisławowie, zasiłek	400	—	400	—
124		Zgromadzenie Sióstr Felicyanek, na utrzymanie domu głównego w Krakowie	2.000	—	2.000	—
		<b>IV. Stowarzyszenia ku krzewieniu nauk i oświaty. Wydawnictwa.</b>				
125		Dla zarządu powszechnych wykładów uniwersyteckich we Lwowie	1.000	—	1.000	—
125a)		Dla zarządu powszechnych wykładów uniwersyteckich w Krakowie	1.000	—	1.000	—
126		Zarząd główny Towarzystwa pedagogicznego na pokrycie kosztów walnego Zgromadzenia	400	—	400	—
127		Towarzystwo „Oświaty ludowej“ we Lwowie, do rozporządzenia Wydziału krajowego	3.000	—	3.000	—
127a)		Towarzystwo „Związek rodzicielski“ we Lwowie	500	—	500	—
128		Towarzystwo „Oświaty ludowej“ w Krakowie, zasiłek stały	3.000	—	3.000	—
129		Towarzystwo j. w. w Tarnowie	200	—	200	—
130		Polskie Stowarzyszenie „Strzecha“ we Wiedniu	200	—	200	—
131		Polskie Stowarzyszenie „Przytulisko“ we Wiedniu.	200	—	200	—
132		Biblioteka polska we Wiedniu	400	—	400	—
133		Stowarzyszeniom rzemieślniczym we Lwowie i na prowincyi, ryczałt do rozporządzalności Wydziału krajowego.	3.000	—	3 000	—
134		Ruskie Towarzystwo pedagogiczne, na koszt Walnego Zgromadzenia	300	—	300	—
135		Dla fundacji „Macierz polska“ na wydawnictwa dzieł i peryodycznych pism ludowych	10.000	—	10.000	—
		Do przeniesienia				+433.207 -45.657
		{ zwyczajne	10,593.860	18	10,206.310	
		{ nadzwyczajne	54.620	—	54.620	—

## Fundusz krajowy.

## Wydatki.

Liczba		Poszczególności	Wydatki w roku 1905.		Kwota budżetem uchwalona (względnie kredyty dodatkow.)	W porównaniu z kwotą preliminowaną okazują się wydatki mniejsze — większe
ru- bryki	po- zycy		K.	g.	K.	
budżetu						K.
V.		Z przeniesienia				+433.207
		{ zwyczajne .	10,593.860	18	10,206.310	45.657
		{ nadzwyczajne .	54.620	—	54.620	—
	136	Towarzystwo pedagogiczne, zasiłek na wydawnictwo „Szkoly“ . . . . .	1.000	—	1 000	—
	136a)	Wydawnictwo dwutygodnika „Rodzina i Szkoła“ z dodatkiem naukowym „Wiedza i praca“ we Lwowie . . . . .	300	—	300	—
	136b)	Polskie „Muzeum szkolne“ we Lwowie, <i>jednorazowo</i> . . . . .	500	—	500	—
	137	Zasiłek dla czasopisma „Muzeum“ . . . . .	2.000	—	2.000	—
	138	Na wydawnictwo czasopisma „Kosmos“ . . . . .	1 000	—	1.000	—
	139	Wydawnictwo dzieł ludowych, do rozporządzałości Wydziału krajowego . . . . .	2.000	—	2 000	—
	140	Towarzystwo historyczne we Lwowie, na wydawnictwa . . . . .	1.400	—	1.400	—
	141	Towarzystwo im. Adama Mickiewicza, na wydawnictwo dzieł jego, do rozporządzałości Wydziału krajowego i wypłaty w miarę postępu wydawnictwa . . . . .	800	—	800	—
	142	Towarzystwo ludoznawcze, na wydawnictwo czasopisma „Lud“ . . . . .	400	—	400	—
	143	Towarzystwo miłośników historyi i zabytków Krakowa, na wydawnictwo . . . . .	800	—	800	—
	144	Redakcyja dwutygodnika katechetycznego i duszpasterskiego w Tarnowie . . . . .	300	—	300	—
	145	Redakcyja pisma dla dzieci „Mały Świątek“ we Lwowie . . . . .	100	—	200	100
	146	a) Na wydawnictwo polskich podręczników dla szkół średnich . 3.000 K b) Na wydawnictwo ruskich książek szkolnych . . . . . 12.000 „	15.000	—	15 000	—
	147	Ruskie Towarzystwo pedagogiczne na wydawnictwo czasopisma „Dzwinek“ . . . . .	400	—	400	—
	147a)	Towarzystwo pedagogiczne we Lwowie na wydawnictwo „Praktyki szkolnej“ . . . . .	400	—	400	—
	148	Ruskie Towarzystwo pedagogiczne, na wydawnictwo rusko-ukraińskiej biblioteki . . . . .	600	—	600	—
	148a)	Towarzystwo pedagogiczne, na wydawnictwo „Biblioteki dla młodzieży“ . . . . .	400	—	400	—
	149	Zasiłek dla ruskiego Towarzystwa pedagogicznego dla ruskiej gazety „Uczytel“, do rozporządzenia Wydziału krajowego . . . . .	1.000	—	1.000	—
	150	Towarzystwo „Proświta“ na wydawnictwo dzieł ludowych, do rozporządzenia Wydziału krajowego . . . . .	6.000	—	6 000	—
		Do przeniesienia				+433.207
		{ zwyczajne .	10,627.760	18	10,240.310	—45.757
		{ nadzwyczajne .	55.120	—	55.120	—



**Fundusz krajowy.**

**Wydatki.**

Liczba		Poszczególne	Wydatki w roku 1905.		Kwota budżetem uchwalona (względnie kredyty dodatkow.)	W porównaniu z kwotą preliminarjną, okazała się wydatki mniejsze — większe	
ru- bryki	po- zycy		K.	g.			K.
budżetu							
V.		Z przeniesienia	zwyczajne . . . . .	10,627.760	18	10,240 310	+ 433.207
			nadzwyczajne . . . . .	55 120	—	55.120	— 45.757
151		Towarzystwo im. Szewczenki, na wydawnictwo ruskiej biblioteki historycznej, do rozporządzałości Wydziału krajowego . . . . .		1.000	—	1.000	—
152		Komisyja archeologiczna Towarzystwa imienia Szewczenki we Lwowie, na wydawnictwo historycznych materyałów, do rozporządzałości Wydziału krajowego . . . . .		3.500	—	3.500	—
153		Towarzystwo im. Szewczenki we Lwowie, na wydawnictwa naukowe, do rozporządzałości Wydziału krajowego . . . . .		4.500	—	4.500	—
154		Komisyja etnograficzna Towarzystwa im. Szewczenki, na wydawnictwa, do rozporządzałości Wydziału krajowego . . . . .		2.000	—	2.000	—
155		Ks. Dzułyński, gr. kat. proboszcz w Łąpszynie, na wydawnictwa ruskie: „Posłannik“ i „Książeczki misyjne“ do rozporządzałości Wydziału krajowego . . . . .		800	—	800	—
156		OO. Bazylianie na wydawnictwo pism religijno-moralnej treści . . . . .		400	—	400	—
156a)		Towarzystwo dla popierania nauki polskiej we Lwowie, <i>jednorazowo</i> . . . . .		1 000	—	1 000	—
156b)		Krakowskie Towarzystwo techniczne, na wydawnictwo czasopisma „Architekt“ . . . . .		400	—	400	—
156c)		Towarzystwo numizmatyczne w Krakowie, na wydawnictwo „Wiadomości numizmatyczno-archeologicznych“ . . . . .		400	—	400	—
157		Na wydawnictwo „Biblioteki politechnicznej“, I. rata z subwencji 10.000 K, płatnej w 10-ciu latach . . . . .		1.000	—	1.000	—
		<b>V. Teatry i sztuki piękne.</b>					
158		Teatr polski w Krakowie . . . . .		16.000	—	16.000	—
158a)		Dyrektorowi teatru miejskiego w Krakowie, p. Józefowi Kotarbińskiemu (w uznaniu jego usiłowań, celem rozwoju i utrzymania tej sceny na wysokości jej bezpośredniej przeszłości i istotnych jej cywilizacyjnych i narodowych zadań, <i>zasitek nadzwyczajny</i> do rozporządzałości Wydziału krajowego . . . . .		2.000	—	2.000	—
159		Budowa teatru w Krakowie, XXII. i XXIII. półroczna rata na opłatę procentów od pożyczki 300.000 K, zaciągniętej przez gminę miasta Krakowa (aż do I. półroczna 1945) . . . . .		15.000	—	15.000	—
		Do przeniesienia	zwyczajne . . . . .	10,671.960	18	10,284.510	+ 433.207
			nadzwyczajne . . . . .	58.920	—	58.920	— 45.757





## Fundusz krajowy.

## Wydatki.

Liczba		Poszczególności	Wydatki w roku 1905.		Kwota budżetem uchwalona (względnie kredyty dodatkow.)	W porównaniu z kwotą preliminarzną okazują się wydatki — więcej — — — — —
ru- bryki	po- zycy		K.	g.	K.	K.
budżetu			K.	g.	K.	K.
V.		Z przeniesienia				+433.207 -45.757
		{ zwyczajne . . . . .	10,779.556	18	10,392.106	1.000
		{ nadzwyczajne . . . . .	86.920	—	87.920	
	170	Towarzystwo muzyczne we Lwowie, w myśl uchwały Sejmu z 10. lipca 1902 . . . . .	10.000	—	10.000	—
	171	Towarzystwo muzyczne w Krakowie. . . . .	1.600	—	1.600	—
	172	Konserwatorium Towarzystwa muzycznego w Krakowie . . . . .	8.400	—	8.400	—
	173	Towarzystwo muzyczne w Brodach . . . . .	400	—	400	—
	173a)	Towarzystwo muzyczne w Samborze. . . . .	200	—	200	—
	174	Towarzystwo muzyczne „Harmonia“ w Krakowie . . . . .	600	—	600	—
	175	Towarzystwo przyjaciół muzyki w Tarnopolu. . . . .	600	—	600	—
	175a)	Towarzystwo „Kapeli narodowej“ we Lwowie, <i>jednorazowy</i> zasiłek do rozporząd. Wydziału krajowego . . . . .	400	—	400	—
	176	Wydziałowi krajowemu do rozporządzalności i przyznania zasiłków, po zbadaniu istotnych potrzeb, działalności i pożyteczności pod względem nauki śpiewu i muzyki, Towarzystwom muzycznym: „Lutni“, „Bogjana“ i „Echa“ we Lwowie, „Lutni“ w Krakowie, Towarzystwu imienia Moniuszki w Kołomyi i Stanisławowie i „Harmonia“ w Jasle, ryczałt w kwocie . . . . .	3.000	—	3.000	—
	177	Zboińska Józefa, wdowa po artyście sceny polskiej, <i>jednorazowo</i> . . . . .	100	—	100	—
	178	Lipińska Salomea, wdowa po skrzypku Feliksie Lipińskim . . . . .	300	—	300	—
	178a)	Na nagrody za utwory sceniczne ruskie . . . . .	—	—	—	—
		<b>VI. Rozmaite.</b>				
	179	Dla stowarzyszeń akademickich, ryczałt do rozporządzalności Wydziału krajowego . . . . .	2.800	—	2.800	—
	180	Na zasiłki dla polskich i ruskich Towarzystw, mających na celu wspomaganie ubogich uczniów, ryczałt do rozp. Wydziału kraj. w porozumieniu z Radą szkolną krajową . . . . .	1.200	—	1.200	—
	181	Towarzystwo im. św. Stanisława Kostki opieki nad terminatorami we Lwowie . . . . .	200	—	200	—
	182	Stowarzyszenie nauczycielek we Lwowie . . . . .	600	—	600	—
	183	Korosteńska Felicja, była nauczycielka szkoły PP. Klarysek w Starym Sączu, zaopatrzenie dożywotnie z łaski, rocznie . . . . .	200	—	160	40
		Do przeniesienia				+433.207 -45.757
		{ zwyczajne . . . . .	10,808.556	18	10,421.106	—960
		{ nadzwyczajne . . . . .	88.520	—	89.480	





**Fundusz krajowy.**

**Wydatki.**

Do poz. 150. Pozostały z r. 1904 kredyt	6.000 K — g
wraz z kredytem z r. 1905 w kwocie	6.000 „ — „
wydano Towarz. „Proświta“ w r. 1905 w ogólnej sumie	12.000 K — g
„ „ 163. Wydano <i>mniej</i> o 1.000 K z powodu niedotrzymania przez Dyrekcyę teatru warunków wypłaty subwencji (LW. 32.143/906).	
„ „ 178 a). Niezużyty w r. 1904 a przeniesiony do rachunku r. 1905 kredyt 500 K na nagrody konkursowe za utwory sceniczne ruskie — przeniesiono do dalszej dyspozycyi do rachunku 1906 (LW. 48.192/906).	
„ „ 180. Z uchwalonego na r. 1905 kredytu	1.200 K — g
wydano w r. 1905	1.150 „ — „
niezużyta zaś resztę	50 K — g
przeniesiono do dalszej dyspozycyi do rachunku r. 1906 (LW. 37.349/906).	
„ „ 183. Wydatek <i>większy</i> o 40 K z powodu wypłacenia w r. 1905 niepodniesionej w r. 1904 części zaopatrzenia.	

Liczba	ru- bryki	po- zycyi	Poszczegól- nienie	Wydatki w roku 1905.		Kwota budżetem uchwalona (względnie kredyty dodatkw.)	W porównaniu z kwotą prełimino- waną okazują się wydatki mniejsze — większe
				K.	g.		
VI.			<b>Pomniki historyczne.</b>				
186			Na utrzymanie kancelaryi konserwatorskich we Lwowie i w Krakowie, sporządzanie i publikacye naukowych i urzędowych spisów pomników znajdujących się w naszym kraju	8.000	—	8.000	—
187			Badanie i ocalanie zabytków starożytnych, piśmiennych i archeologicznych dla Zakładu narodowego im. Ossolińskich we Lwowie	1.000	—	1.000	—
188			Dla Muzeum narodowego w Krakowie:				
			a) stała subwencya	4.000		4.000	—
			b) na reorganizacyę, adaptacye i rozszerzenie Muzeum narodowego, III. rata z przyznanych 30.000 K na lat 5 po	6.000		6.000	—
189			Krajowe Archiwum aktów grodzkich i ziemskich we Lwowie i w Krakowie:				
			1. Dyrektor we Lwowie	2.400	K — g		
			2. „ w Krakowie	2.400	„ — „		
			3. Adjunkt I. klasy we Lwowie: płaca 2.800 K, dodatek aktywalny 600 K i trzy dodatki pięcioletnie po 200 K 600 K	4.000	„ — „		
			4. Adjunkt II. klasy we Lwowie: płaca 2.200 K i dodatek aktywalny 480 K	2.680	„ — „		
			5. Adjunkt I. klasy w Krakowie: płaca 2.800 K, dodatek aktywalny 600 K	3.400	„ — „		
			6. Adjunkt II. klasy w Krakowie: płaca 2.200 K, dodatek aktywalny 480 K	2.680	„ — „		
			7. 2 aplikantów we Lwowie adjutum z rocznych po 600 K	1.123	„ 33 „		
			Do przeniesienia { zwyczajne 18.683 K 33 g	13.000	—	13.000	—
			{ <i>nadzwyczajne</i> — „ — „	6.000	—	6.000	—



**Fundusz krajowy.**

**Wydatki.**

Liczba		Poszczególnienie	Wydatki w roku 1905.		Kwota budżetem uchwalona (względnie kredyty dodatkw.)	W porównaniu z kwotą prelimino- waną okazują się wydatki mniejsze — większe
ru- bryki	po- zycyi		K.	g.		
budżetu						
VI.	189	Z przeniesienia { zwyczajne 18.683 K 33 g nadzwyczajne — " — "	13.000	—	13.000	—
			6.000	—	6.000	—
		8. 1 aplikant w Krakowie adju- turm z rocznych 600 K. . . . . 483 " 81 "				
		9. Czynsz za najem lokalu we Lwowie . . . . . 1.600 " — "				
		i miejski 5% podatek wodo- ciągowy za rok 1905 . . . . . — " — "				
		10. Stróże we Lwowie i w Kra- kowie: płaca po 840 K, do- datek aktywalny po 100 K, dodatek na mundur po 100 K 2.080 " — "				
		11. Opał, potrzeby kancelaryjne i rozmaite wydatki. . . . . 1.200 " — "	24.047	14	24.320	273
	190	Na restaurację kościoła katedralnego na Wa- welu, X. (ostatnia) rata roczna z przyzna- nej na lat 10 subwencji 200 000 K . . . . .	20.000	—	20.000	—
	190a)	Komitet parafialny kościoła WW. Świętych w Krakowie na restaurację kościoła św. Piotra i Pawła w Krakowie, <i>jednorazowo</i> . . . . .	4.000	—	4.000	—
	191	Komitetowi budowy pomnika Adama Mickie- wicza we Lwowie, V. (ostatnia) rata z przy- znaczonych 20.000 K na lat 5 po 4.000 K (uchwała Sejmu z 9. lipca 1901). . . . .	4.000	—	4.000	—
	192	Na restaurację kościoła katedralnego obrządku łac. w Przemyślu z przyznaczonych 10 000 K w 5 ratach rocznych, V. (ostatnia) rata w myśl uchwały sejmowej z d. 9. lipca 1901	2.000	—	2.000	—
	193	Na konserwację zamku w Olesku . . . . .	2.424	66	600	1.825
	194	Na restaurację bram fortecznych w Okopach św. Trójcy, II. (ostatnia) rata z przyzna- nych 4.000 K . . . . .	2.000	—	2.000	—
	195	Na restaurację kościoła OO. Franciszkanów w Krośnie, II. rata z subwencji 12.000 K płatnej w 6 ratach rocznych od r. 1904 . . . . .	2.000	—	2.000	—
	195a)	Na restaurację kościoła farnego w Krośnie . . . . .	—	—	—	—
	196	Na dalszą restaurację kościoła Bożego Ciała w Krakowie, II. rata z subwencji 12.000 K płatnej w 4 ratach rocznych od r. 1904 . . . . .	3.000	—	3.000	—
	197	Szaraniewiczowa Anna, wdowa po c. k. pro- fesorze Uniwersytetu i konserwatorze dla Galicyi wschodniej <i>jednorazowo</i> . . . . .	720	—	720	—
	198	Na restaurację starożytniej bożnicy w Żółkwi, <i>jednorazowo</i> . . . . .	1.000	—	1.000	—
	199	Na dokończenie restauracji historycznych obra- zów w kościele parafialnym w Żółkwi . . . . .	2.000	—	2.000	—
		Do przeniesienia { zwyczajne . . . . . 37.047 14 nadzwyczajne . . . . . 49.144 66			37.320 47.320	— 273 + 1.825

Fundusz krajowy.

Wydatki.

Liczba		Poszczególnienie	Wydatki w roku 1905.		Kwota budżetem uchwalona (względnie kredyty dodatkow.)	W porównaniu z kwotą przewidzianą w budżecie — w tym: w większej — w mniejszej — w tymże
ru- bryki	po- zycy		K.	g.	K.	
budżetu						
VI.		Z przeniesienia { zwyczajne . . . . . nadzwyczajne . . . . .	37.047 49.144	14 66	37 320 47 320	—273 +1.825
200		Na restaurację kościoła św. Trójcy w Okopach, I. rata z subwencji 6.000 K w 3 ratach rocznych od roku 1905 . . . . .	2 000	—	2 000	—
200a)		Gronu konserwatorów dla Galicji zachodniej na studia i wydawnictwa przygotowawcze, do restauracji Zamku królewskiego na Wawelu, subwencya 14 000 K płatna w 1905 roku 2.000 K a od roku 1906 w 3 ratach rocznych po 4 000 K . . . . .	2 000	—	2.000	—
201		Na restaurację starożytnego kościoła w Felsztynie, I. rata z subwencji 6 000 K płatnej w 2 ratach rocznych od r. 1905 po . . . . .	3 000	—	3.000	—
202		Na restaurację katedry ormiańskiej we Lwowie, z subwencji 20.000 K, płatnej w 5 ciu ratach rocznych, I. rata . . . . .	4 000	—	4.000	—
203		Na restaurację wieży Maryackiej w Krakowie, z subwencji 70.000 K, płatnej w 10 ciu ratach rocznych . . . . .	7.000	—	7.000	—
204		Na restaurację kościoła parafialnego w Brzozowie, z subwencji 4.000 K, płatnej w 2 ratach rocznych, I. rata . . . . .	2.000	—	2 000	—
205		Na restaurację cerkwi w Laszkach murowanych, <i>jednorazowo</i> . . . . .	500	—	500	—
		Razem { zwyczajne . . . . . nadzwyczajne . . . . .	37.047 69.644	14 66	37 320 67 820	—273 +1.825
		Suma rubryki VI. . . . .	106.691	80	105.140	+1.552

Uzasadnienie różnic.

Do poz. 189. Wydatki w ogóle *mniejsze* o 273 K a mianowicie z powodu intercalare w pozycjach 7 i 8 o 193 K tudzież z powodu niezapłacenia w roku 1905 miejskiego podatku wodociągowego za Archiwum lwowskie.

" " 193. Na rachunek pozostałego z roku 1904 kredytu . . . . . 906 K 16 g  
i kredytu uchwalonego na rok 1905 w kwocie . . . . . 600 " — "

razem w sumie . . . . . 1.506 K 16 g

wydano w ciągu roku 1905 . . . . . 3.330 " 82 "

*przekroczenie* zatem wynosi . . . . . 1.824 K 66 g  
głównie z powodu wybudowania trzeciego filaru oporowego kosztem 2.908 K (LW. 82.339/1905).

" " 194. Z kredytu uchwalonego na rok 1905 w kwocie . . . . . 2.000 K — g  
wydano w roku 1905 . . . . . 1 318 " 68 "

resztę zaś w kwocie . . . . . 681 K 32 g  
przeniesiono do dalszej dyspozycji do rachunku roku 1906 (LW. 37.349/1906).

" " 195 a). Niezużyty z roku 1904 a przeniesiony do rachunku r. 1905 kredyt 2.500 K  
przeniesiono do dalszej dyspozycji do rachunku roku 1906 (LW. 26.613/1906).



**Fundusz krajowy.**

**Wydatki.**

Do poz. 200 a), Z kredytu pozostałego z roku 1904 . . . . .	2 000 K
tudzież z kredytu uchwalonego na rok 1905 . . . . .	2.000 „
razem z sumy . . . . .	4.000 K
wydano w roku 1905 . . . . .	2.000 „
resztę zaś w kwocie . . . . .	2.000 K
przeniesiono do dalszej dyspozycji do rachunku roku 1906 (LW. 37.349/1906).	
„ „ 203. Niezużyty kredyt uchwalony na rok 1905 w kwocie . . . . .	7.000 K
przeniesiono do dalszej dyspozycji do rachunku roku 1906 (LW. 37.349/1906).	
„ „ 206. Kredyt w kwocie . . . . .	500 K
uchwalony, ale niezużyty w roku 1905 przeniesiono do dalszej dyspozycji do rachunku roku 1906 (LW. 96.411/1905).	

Liczba	Poszczególnienie	Wydatki w roku 1905.		Kwota budżetem uchwalona (względnie kredyty dodatkow.)	W porównaniu z kwotą preliminowaną okazują się wydatki mniejsze
		K.	g.		
VII.	<b>Bezpieczeństwo publiczne.</b>				
	<i>Summaryczne zestawienie rubr. VII. wydatków.</i>				
	I. Kwaterunkowe żandarmeryi . . . . .	612.591	42	607.218	5.373
	II. Szupaśnictwo . . . . .	56.738	67	40.000	16.739
	<b>Suma rubryki VII. . . . .</b>	<b>669.330</b>	<b>09</b>	<b>647.218</b>	<b>+22.112</b>
	<b>Poszczególnienie.</b>				
	<b>I. Kwaterunkowe żandarmeryi.</b>				
206 a-n 207, 208 i 210	Na koszta kwaterunkowe . . . . .	603.294	13	592.518	10.776
209	Na urządzenie nowych koszar dla utworzyć się mających posterunków . . . . .	1.232	37	2.000	768
211	Na koszta administracji i konserwacji gmachu c. k. żandarmeryi we Lwowie i budynków w Czortkowie . . . . .	8.064	92	6.000	2.065
212	Na wynagrodzenie za wodę dostarczoną z wodociągów miejskich . . . . .	—	—	6.700	6.700
	<b>Suma działu I. . . . .</b>	<b>612.591</b>	<b>42</b>	<b>607.218</b>	<b>+12.841</b> <b>-7.468</b>
	<b>II. Szupaśnictwo.</b>				<b>+5.373</b>
213	Koszta szupasowe: a) w kraju 41.165 K 25 g, b) w Austrii niższej 1.825 K 97 g, c) w Austrii wyższej 404 K 97 g, d) na Bukowinie 665 K 68 g, e) w Czechach 2.259 K 67 g, f) w Gorycyi 92 K 76 g, g) w Istrii 10 K 20 g, h) w Karyntyi 9 K 05 g, i) w Krainie 17 K 84 g, k) w Morawii 8.711 K 56 g, l) w Solnogradzie 164 K 69 g, m) w Styryi 610 K 51 g, n) w Śląsku 465 K 92 g, o) w Tryjeście 106 K 71 g, p) w Tyrolu 77 K 50 g; rozmaite 151 K 05 g. — Razem . . . . .	56.738	67	40.000	16.739
	<b>Suma działu II. . . . .</b>	<b>56.738</b>	<b>67</b>	<b>40.000</b>	<b>+16.739</b>

## Fundusz krajowy.

## Wydatki.

## Uzasadnienie różnic.

- Do poz. 206. a) — n), 207, 208 i 210. Wydatki w ogóle *większe* o 10.776 K 13 g, wedle złożonych do LW. 28.740/06 przez c. k. 5. krajową komendę żandarmeryi rachunków kwaterunkowych za r. 1905.
- " " 209. Wydano *mniej* o 767 K 63 g, stosownie do ilości nowo otwartych posterunków.
- " " 211. Wydano *więcej* o 2.064 K 92 g przeważnie z powodu konserwacji gmachu c. k. żandarmeryi we Lwowie.
- " " 212. *Zaoszczędzono* na razie cały kredyt 6.700 K, ponieważ przypadająca należność zapłaconą będzie dopiero w r. 1906. — Bliższe wyjaśnienie w sprawozdaniu z czynności Dep. VI. (i w akcie LW. 45 236/06).
- " " 213. Wydatek *większy* o 16.739 K wedle rzeczywistej potrzeby na podstawie rachunków złożonych przez stacye szupasowe, a spowodowany głównie szupasowaniem większej ilości osób ze stacji Lwów w czasie trwania (od 8. lipca do 10. sierpnia 1905) strajku budowlanego, jakoteż wydalenia znacznej ilości dezertersów rosyjskich za granicę kraju, wreszcie z powodu, że Morawa przedłożyła w r. 1905 zaległe rachunki szupasowe za II. półrocze 1901 za cały rok 1902 i 1903 czyli za 2½ lat, podczas gdy w preliminarzu przewidziane były wydatki tylko za 1 rok przypadające.

Liczba	Poszczególnienie	Wydatki w roku 1905.		Kwota budżetem uchwalona (względnie kredyty dodatkow.)	W porównaniu z kwotą preliminarzową okazują się wydatki — większe — mniejsze —
		K.	g.		
ru- bryki budżetu					
VIII.	<b>Wydatki na komunikacje.</b> <i>Sumaryczne zestawienie rubr. VIII. wydatków.</i>				
	<b>Na drogi.</b>				
A)	Koszta zarządu: { zwyczajne . . . . . nadzwyczajne . . . . .	421.920 46.000	15 —	425.643 46.000	3.723 —
B)	Nowe budowy i rekonstrukcyje dróg — nadzwyczajne.	270.000	—	270.000	—
C)	Utrzymanie dróg krajowych . . . . .	860.000	—	860.000	—
D)	Zasiłki dla dróg pow. i gmin., na budowę i utrzymanie dojazdów kolejowych: zwyczajne . nadzwyczajne	1,081.647 66.600	50 —	1,080.000 84.000	1.648 17.400
E)	Wydatki na myta . . . . .	9.516	04	11.300	1.784
F)	Pensye i zaopatrzenia . . . . .	62.424	93	54.941	7.484
	Suma { zwyczajne . . . . . nadzwyczajne . . . . .	2,435.508 382.600	62 —	2,431.884 400.000	+ 9.132 — 5.507 — 17.400
	Razem . . . . .	2,818.108	62	2,831.884	+ 3.625 — 17.400
					— 13.775
	<b>II. Na koleje żelazne.</b>				
A)	Koszta zarządu: { zwyczajne . . . . . nadzwyczajne . . . . .	138.146 35.296	27 96	151.830 33.051	13.684 2.246
B)	Dotacye na cele kolejowe: { zwyczajne . . . . . nadzwyczajne . . . . .	750.000 4.000	— —	750.000 4.000	— —
	Suma { zwyczajne . . . . . nadzwyczajne . . . . .	888.146 39.296	27 96	901.830 37.051	— 13.684 + 2.246
	Razem . . . . .	927.443	23	938.881	— 11.438



**Fundusz krajowy.**

**Wydatki.**

Liczba	Poszczególności	Wydatki w roku 1905.		Kwota budżetem uchwalona (względnie kredyty dodatkow.)	W porównaniu z kwotą preliminarywną okazują się wydatki większe —
		K.	g.		
ru- bryki	po- zycyi	budżetu			
VIII.	<b>Zestawienie sum.</b>				
	Suma wydatków na cele drogowe { zwyczajne 2,435.508 K 62 g nadzwyczaj. 382 600 „ — „	2,818.108	62	2,831.884	—13.775
	Suma wydatków na cele kolejowe { zwyczajne 888.146 K 27 „ nadzwyczaj. 39.296 „ 96 „	927.443	23	933.881	—11.438
	Ogółem wydatki na komunikacye { zwyczajne 3,323.654 K 89 g nadzwyczaj. 421.896 „ 96 „	3,745 551	85	3.770.765	—25.213
	<b>I. Na drogi.</b>				
	<b>A) Koszta zarządu.</b>				
214	<i>Płace inżynierów, konduktorów, rysowników i służby drogowej.</i>				
	a) dyrektor, płaca . . . . . 6.400 K — g dodatek aktywalny . . . . . 960 „ — „	7.360	—	7.360	—
	b) zastępca dyrektora, płaca . . . . . 4.800 K — g dodatek aktywalny . . . . . 840 „ — „ „ funkcyjny . . . . . 800 „ — „	6.440	—	6.440	—
	c) 5 inżynierów starszych, płaca po 4.800 K . . . . . 24 000 K — g dodatki aktywne po 840 K 4.200 „ — „	28.200	—	28.200	—
	d) 9 inżynierów I. klasy, płaca po 3.600 K . . . . . 32.400 K — g dodatki aktywne : α) dla 4 po 720 K . . . . . 2.160 „ — „ β) „ 4 „ 600 „ . . . . . 3.000 „ — „ γ) „ 1 „ 480 „ . . . . . 480 „ — „	38.040	—	38.160	120
	e) 9 inżynierów II. klasy, płaca po 2.800. . . . . 24.266 K 60 g dodatki aktywne : α) dla 5 po 600 K . . . . . 3.000 „ — „ β) „ 3 „ 500 „ . . . . . 999 „ 92 „ γ) „ 1 „ 400 „ . . . . . 800 „ — „	29.066	52	30.100	1.033
	f) 12 inżynierów - adjunktów płaca po 2.200 K. . . . . 22.550 K 03 g dodatki aktywne po 480 K 4.920 „ — „	27.470	03	32.160	4.690
	g) 4 praktykantów technicznych : dla 2 adjutum po 1 400 K 2.800 K — g „ 2 „ „ 1.200 „ 3.863 „ 32 „	6.663	32	5.200	1.463
	Do przeniesienia . . . . .	143.239	87	147.620	5.843 1.463

Fundusz krajowy.

Wydatki.

Liczba		Poszczególne	Wydatki w roku 1905.		Kwota budżetem uchwalona (względnie kredyty dodatkow.)	W porównaniu z kwotą preliminowaną, okazują się wydatki
ru- bryki	po- zycyji		K.	g.	K.	K.
budżetu						mniej — więcej
VIII.	214	Z przeniesienia . . . . .	143.239	87	147.620	5 843 1.463
		h) asystent manipulacyjny, płaca . . . . . 1.600 K — g dodatek aktywalny . . . . . 360 „ — „	1.960	—	1.960	—
		i) 10 konduktorów starszych, płaca po 1.800 K. . . . . 18.000 K — g dodatek aktywalny po 300 K 3.000 „ — „	21.000	—	21.000	—
		k) 10 konduktorów I. klasy, płaca po 1.600 K. . . . . 16.000 K — g dodatek aktywalny po 200 K 2.000 „ — „	18.000	—	18.000	—
		l) 10 konduktorów II. klasy, płaca po 1.400 K . . . . . 11.199 K 85 g dodatek aktywalny po 150 K 1.200 „ — „	12.399	85	15.500	3.100
		m) 12 konduktorów III. klasy, płaca po 1.200 K. . . . . 12.300 K — g dodatek aktywalny po 150 K 1.500 „ — „	13.800	—	16.200	2.400
		n) rysownicy i dyetaryusze . . . . .	14.935	54	2.556	12.379
		o) 342 drożników: α) zasługi . . . . .	101.385	55	103.000	1.614
		β) ryczałt na wynagrodzenie dla drożników więcej zasłużonych i zamieszkałych w okolicach, gdzie panuje drożyzna, nadzwyczajne . . . . .	46.000	—	46.000	—
		Razem { zwyczajne . . . . .	326.720	81	325.836	13.842
		{ nadzwyczajne . . . . .	46 000	—	46.000	12.957
		Suma plac . . . . .	372.720	81	371.836	+13.842 —12.957
						+885
215		<b>Zależki na płace.</b>				
		Dla inżynierów i konduktorów . . . . .	6.121	25	6.000	+121
216		<b>Pięciolecia i dwulecia . . . . .</b>	6.032	96	7.701	—1.668
217		<b>Dodatki osobiste.</b>				
		Dla inżyniera I. klasy Antoniego Baran- cewicza . . . . . 600 K				
		Dla inżyniera I. klasy Władysława Turskiego . . . . . — „	600	—	1.000	—400
		Do przeniesienia { zwyczajne . . . . .	339.475	02	340.537	—15.025
		{ nadzwyczajne . . . . .	46.000	—	46.000	+13.963



## Fundusz krajowy.

## Wydatki.

Liczba		Poszczególnienie	Wydatki w roku 1905.		Kwota budżetem uchwalona (względnie kredyty dodatkow.)	W porównaniu z kwotą preliminowaną okazują się wydatki większe — większe	
ru- bryki	po- zycyi		K.	g.			K.
budżetu							
VIII.		Z przeniesienia	zwyyczajne . . . . .	339.475	02	340.537	-15.025
			nadzwyczajne . . . . .	46 000	—	46.000	+13.963
	218	<b>Ryczałty.</b>					
		a) na obowiązkowe objazdy dróg krajowych:					
		1. dla 12 inżynierów okręg.	15.220 K 22 g				
		2. „ 42 konduktorów	22.203 „ 92 „	37.424	14	36.282	1.142
		b) na pomieszczenie biura okręgowego:					
		1. dla inżyniera w Krakowie	240 K — g				
		2. „ 9 inżynierów okręgowych po 120 K	1.080 „ — „	1.320	—	1.320	—
		c) na przybory kancelaryjne:					
		1. dla 10 inżynierów okręgowych po 96 K	960 K — g				
		2. dla 42 konduktorów po 32 K	1.151 „ 71 „	2.111	71	2.304	192
		Suma ryczałtów		40.855	85	39.906	+1.142 —192
							+950
	219	Remuneracye i zapomogi dla urzędników i służ		7.000	—	7.000	—
	220	Instrumenty, wzory, naczynia i przybory rysunkowe. Naprawa, sprawienie i uzupełnienie		6.600	90	9.000	-2.399
	221	Koszta komisyjne dla inżynierów, konduktorów i komisyj nadzwyczajnych		14.788	38	16.000	-1.212
	222	Koszta kursu praktycznego dla konduktorów drogowych		13.200	—	13.200	—
		Razem	zwyyczajne . . . . .	421.920	15	425.643	18.828
			nadzwyczajne . . . . .	46.000	—	46.000	15.105
		Suma kosztów zarządu		467.920	15	471.643	-18.828 +15.105
							-3.723
		<b>B) Nowe budowy i rekonstrukcyje dróg.</b>					
	223	a) Koszta rekonstrukcyi dróg krajowych i koszta budowy większych mostów nadzwyczajne		170.000	—	170.000	—
		b) Na budowę mostu na Dniestrze w Haliczu nadzwyczajne		100.000	—	100.000	—
		Suma wydatków na rekonstrukcyje nadzwycz.		270.000	—	270.000	—

## Fundusz krajowy.

## Wydatki.

Liczba		Poszczególności	Wydatki w roku 1905.		Kwota budżetem uchwalona (względnie kredyty dodatkow.)	W porównaniu z kwotą prelimino- waną, okazują się wydatki mniejsze — większe
ru- bryki	po- zycyi		K.	g.		
budżetu						
VIII.	224	<b>C) Utrzymanie dróg krajowych.</b>				
		Koszta utrzymania dróg krajowych długości 1.829 kilometrów w 12 okręgach inżynier- skich :				
		1. Borszczów-Okopy . . . Kilom.	53.265	19.506	59	
		2. Borszczów-Kolendziany . . . "	21.550	11.060	44	
		3. Brzeżany-Złoczów . . . "	38.000	14.566	77	
		4. Buczacz-Tłuste . . . "	38.045	19.222	63	
		5. Buczacz-Czortków . . . "	29.379	11.587	72	
		6. Czorsztyn-Zabornia . . . "	40.540	21.979	11	
		7. Czortków-Skała . . . "	36.000	13.004	79	
		8. Czyżyny-Ciło . . . "	12.966	6.416	64	
		9. Dębica-Nadbrzezie . . . "	83.266	23.182	40	
		10. Dynów-Kańczuga-Przeworsk . . . "	37.947	24.019	92	
		11. Dynów-Sanok . . . "	45.355	26.951	64	
		12. Droga dojazdowa do Dublan . . . "	1.760	—	—	
		13. Gorlice-Konieczna . . . "	30.580	13.132	10	
		14. Horodenka-Zalucze . . . "	30.695	20.950	81	
		15. Husiatyn-Kopczyńce . . . "	34.550	8.459	89	
		16. Jarosław-Bełzec . . . "	73.218	62.131	63	
		17. Iwanie-Mossorówka . . . "	10.617	3.971	46	
		18. Kraków-Baran . . . "	14.640	10.853	13	
		19. Kraków-Chełmek . . . "	54.620	25.418	05	
		20. Krasne-Busk . . . "	6.257	6.772	06	
		21. Krościenko-Szczawnica . . . "	5.810	5.000	52	
		22. Lwów-Rohatyn . . . "	66.925	32.384	45	
		23. Lwów-Stojanów . . . "	75.800	43.519	26	
		24. Monasterzyska-Buczacz . . . "	19.000	7.126	29	
		25. Nowy targ-Zakopane . . . "	24.800	10.294	06	
		26. Przemyśl-Sanok . . . "	68.420	34.453	33	
		27. Rohatyn-Tarnopol . . . "	83.900	43.185	76	
		28. Rzeszów-Nadbrzezie . . . "	93.000	43.096	23	
		29. Droga Sędziszowska . . . "	569	145	69	
		30. Sielec-Klubowce . . . "	29.500	10.246	26	
		31. Słotwina-Brzesko-Sącz . . . "	45.157	19.108	39	
		32. Smykowiec-Suchostaw . . . "	60.080	16.698	09	
		33. Stanisławów Bursztyn . . . "	29.256	15.296	64	
		34. Strusów-Buczacz . . . "	42.666	14.289	86	
		35. Tarnopol-Podwoleczyska . . . "	43.237	12.997	53	
		36. Tarnopol-Zbaraż . . . "	19.650	6.014	42	
		37. Tarnów-Szczucin . . . "	36.570	17.335	93	
		38. Tłumacz-Zaleszczyki . . . "	61.800	24.121	85	
		39. Tyśmienica Kołomyja . . . "	46.506	14.950	33	
		40. Zakliczyn-Sącz-Niedzica . . . "	94.000	37.096	80	
		41. Zaleszczyki-Skała . . . "	53.100	26.458	—	
		42. Zator-Sucha . . . "	35.075	19.192	41	
		43. Zborów-Założce . . . "	28.351	17.380	79	
		44. Zimnawoda-Hoszany . . . "	31.520	14.628	35	
		45. Żółkiew-Krystynopol . . . "	41.510	31.790	98	
		Suma kosztów utrzymania dróg, kilom.	1.829.452	860.000	—	860.000



**Fundusz krajowy.**

**Wydatki.**

Liczba		Poszczególnienie	Wydatki w roku 1905.		Kwota budżetem uchwalona (względnie kredyty dodatkow.)	W porównaniu z kwotą preliminowaną okazują się wydatki wylęższe — wylęższe
ru- bryki	po- zycy		K.	g.	K.	
budżetu			K.	g.	K.	
VIII.		<b>D) Zasiłki.</b>				
	225	a) Na bezzwrotne zasiłki dla dróg powiatowych i gminnych . . . . .	920.000	—	920.000	—
		b) Na zasiłki dla powiatów na utrzymanie i naprawę dróg powiatowych i gminnych, w myśl §. 28. ustawy drogowej, <i>stały roczny zasiłek</i> . . . . .	79.837	60	80.000	162
		c) Ze subwencji e. k. Rządu na budowę drogi powiatowej Jaworów-Niemirów-Rawa . . . . . 20.000 K i na budowę drogi gminnej I. klasy Przemysłany Pomorzany . . . . . 6.600 „ (obacz Rubr. V. doch. poz. 24.) <i>nadzwyczajne</i> . . . . .	26.600	—	44.000	17.400
	226	Na utrzymanie i budowę dojazdów kolejowych:				
		1. Biała, dojazd Jawiszowice, Kenty, Kozy . . . . . 343 K 52 g				
		2. Bóbrka, dojazd Bóbrka, Chlebowice, Chodorów, Stare Sioło, Wodniki . . . . . 1.929 „ 39 „				
		3. Bochnia, dojazd Kłaj . . . . . 34 „ — „				
		4. Borszczów, dojazd Borszczów, Germakówka, Iwanie Puste, Jezierzany, Piłatkowce . . . . . 82 „ 23 „				
		5. Brody, dojazd Jasionów, Zabłotee . . . . . 1.451 „ 23 „				
		6. Brzesko, dojazd Biadoliny szlacheckie . . . . . 5.000 „ — „				
		7. Brzeżany, dojazd Kozowa, Krzywe, Podwysokie, Potutory, Słoboda, Teofipólka . . . . . 2.070 „ — „				
		8. Rzeszów, dojazd Dynów . . . . . 800 „ — „				
		9. Buczacz, dojazd Buczacz, Jezierzany, Monasterzyska . . . . . 40 „ — „				
		10. Chrzanów, dojazd Bolencin, Jaworzno, Regulice, Szczakowa . . . . . 606 „ 92 „				
		11. Cieszanów, dojazd Lubaczów, Oleszyce . . . . . 571 „ 29 „				
		12. Czortków, dojazd Dżuryn, Jagielnica, Szmańkowiezyki . . . . . 24 „ 70 „				
		13. Dobromil, dojazd Nowe miasto, Starzawa . . . . . 2.832 „ 21 „				
		14. Gorlice, dojazd Biecz, Gorlice, Wola Łużańska, Zagórzany . . . . . 119— 76 „				
		15. Gródek, dojazd Lubień wielki, Stawczany . . . . . 7.045 „ 90 „				
		Do przeniesienia { <i>zwyczajne</i> 22.951 K 15 g { <i>nadzwyczajne</i> . . . . .	999.837	60	1.000.000	162
			26.600	—	44.000	17.400

Fundusz krajowy.

Wydatki.

Liczba		Poszczególności	Wydatki w roku 1905.		Kwota budżetem uchwalona (względnie kredyty dodatkow.)		W porównaniu z kwotą preliminowaną okazują się wydatki większe — większe
ru- bryki	po- zycy		K.	g.	K.	K.	
budżetu							
VIII.	226	Z przeniesienia { zwyczajne 22.951 K 15 g nadzwyczajne	999.837 26.600	60 —	1,000.000 44.000	162 17.400	
		16. Grybów, dojazd Stróże . . . . .	11	50			
		17. Husiatyn, dojazd Chorostków, Hadyńkowce, Kopyczyńce . . . . .	1.089	83			
		18. Jarosław, dojazd Jarosław . . . . .	57	89			
		19. Jasło, dojazd Frysztak, Jasło wschód, Jasło zachód, Mode- rówka, Skołyszyn, Wiśniowa . . . . .	372	29			
		20. Krosno, dojazd Krosno I., II., Iwonicz . . . . .	264	77			
		21. Limanowa, dojazd Dobra, Tymbark . . . . .	127	45			
		22. Lwów, dojazd Jaryczów, Szczerzec . . . . .	820	80			
		23. Łańcut, dojazd Grodzisko, Leżajsk, Manasterz, Sarzyn . . . . .	3.109	41			
		24. Mielec, dojazd Dąbie, Mie- lec, Rzochów . . . . .	251	97			
		25. Myślenice, dojazd Jordanów, Maków, Osielec, Zaryte . . . . .	2.263	19			
		26. Nadwórna, dojazd Delatyn, Jaremcze, Łanczyn, Mikuli- czyn, Tatarów . . . . .	140	90			
		27. Nisko, dojazd Nisko, Lęto- wnia, Rudnik . . . . .	736	67			
		28. Nowy targ, dojazd Chabów- ka, Nowy targ, Podczerwo- ne, Biały Dunajec . . . . .	1.060	50			
		29. Przemyśl, dojazd Medyka, Żurawica . . . . .	315	22			
		30. Przemyślany, dojazd Za- dwórze . . . . .	424	27			
		31. Rawa, dojazd Uhnów . . . . .	843	96			
		32. Rohatyn, dojazd Psary . . . . .	52	50			
		33. Rudki, dojazd Buczały, Chłopczyce, Komarno, Ko- niuszki siemianowskie, Rudki . . . . .	7.928	31			
		34. Rzeszów, dojazd Rzeszów, Strzyżów . . . . .	16.000	—			
		35. Sambor, dojazd Kalinów . . . . .	10	53			
		36. Sanok, dojazd Rymanów, Sanok, Zagórze . . . . .	133	24			
		37. Skalat, dojazd Grzymałów, Skalat . . . . .	44	61			
		38. Sokal, dojazd Belz, Krysty- nopol, Sokal . . . . .	2.920	—			
		39. Stare miasto, dojazd Stary Sambor . . . . .	77	36			
		Do przeniesienia { zwyczajne 62.008 K 32 g nadzwyczajne . . . . .	999 837 26.600	60 —	1,000.000 44.000	162 17.400	



Fundusz krajowy.

Wydatki.

Liczba		Poszczególnienie	Wydatki w roku 1905.		Kwota budżetem uchwalona (względnie kredyty dodatkow.)	W porównaniu z kwotą przedmiotową okazują się wydatki mniejsze — 107,42%
ru- bryki	po- zycy		K	g		
budżetu						
VIII.	226	Z przeniesienia { zwyczajne 62.008 K 32 g nadzwyczajne	999.837	60	1,000.000	162
			26.600	—	44 000	17.400
		40. Stryj, dojazd Dobrzany, Lubieńce, Skole, Synowódzko wyżne, Uhersko . . . . .		102 „ 21 „		
		41. Tarnobrzeg, dojazd Baranów, Chmielów, Rozwadów, Tarnobrzeg, Zbydniów . . . . .		1.034 „ 81 .		
		42. Tarnopol, dojazd Berezowica, Chodaczków wielki, Ostrów . . . . .		954 — 53 „		
		43. Tłumacz, dojazd Niżniów, Oleszów, Tłumacz-Pałańcice . . . . .		48 „ 34 „		
		44. Trembowla, dojazd Trembowla . . . . .		14 „ 87 „		
		45. Turka, dojazd Borynia, Jabłonka, Sianki . . . . .		13.429 „ 69 „		
		46. Wadowice, dojazd Brzeźnica, Kalwarya Brody, Kalwarya Zebrzydawska, Klecza górna, Przeciszów, Ryczów, Skawce, Wadowice, Wielkie drogi, Zator . . . . .		272 „ 14 „		
		47. Wieliczka, dojazd Bierzanów, Podgórze-Płaszów, Podgórze - Bonarka, Skawina, Swoszowice . . . . .		1.109 „ 72 „		
		48. Zaleszczyki, dojazd Dźwiniacz, Tłuste, Zaleszczyki . . . . .		322 „ 52 „		
		49. Złoczów, dojazd Ożydów-Olesko, Złoczów . . . . .		1.827 „ 34 „		
		50. Żółkiew, dojazd Dobrosin, Glińsko, Kulików-Żółkiew . . . . .		1.743 „ 13 „		
		51. Żywiec, dojazd Lachowice, Zwardoń, Żywiec. . . . .		245 „ — „		
		Razem . . . . .		83.112 K 62 g		
		Od tego: Datki od stron konkurencyjnych i zwrot zaliczek . . . . .	81.809	90	80.000	1 810
	227	Dotacya dla funduszu pożyczkowego drogowego, na pożyczki bezprocentowe dla Wydziałów powiatowych na budowę dróg (przez lat 15) VII. rata, nadzwyczajne . . . . .	40.000	—	40.000	—
		Razem { zwyczajne . . . . . nadzwyczajne . . . . .	1,081.647	50	1,080.000	+ 1.810 — 162
			66.600	—	84.000	— 17.400
		Suma wydatków na zasiłki . . . . .	1,148.247	50	1,164.000	+ 1.648 — 17.400
						15.752

**Fundusz krajowy.**

**Wydatki.**

Liczba		Poszczególności	Wydatki w roku 1905.		Kwota budżetem uchwalona (względnie kredyty dodatkow.)	W porównaniu z kwotą prelimitowaną przypadają się wydatki mniejsze — większe
ru- bryki	po- zycyi		K.	g.		
budżetu						
VIII.		<b>E) Wydatki na myta.</b>				
228		Koszta utrzymania i budowy domków mytniczych.	7.072	07	7.000	72
229		Koszta komisyjne i ogłoszenia licytacji . . .	1.196	31	2.700	1.504
230		Podatki i ekwiwalenta od własności funduszu drogowego . . . . .	1.247	66	1.300	52
231		Przerwy z powodu wypadków elementarnych.	—	—	300	300
		Suma wydatków na myta	9.516	04	11.300	—1.856 +72
						—1.784
232		<b>F) Pensye i zaopatrzenia.</b>				
		1. Raciborski Ludwik, emeryt. starszy inżynier	6.489	60	6.490	—
		2. Świtkowski Mieczysław, emerytowany starszy inżynier . . . . .	3.952	—	3.952	—
		3. Jodłowski Stanisław, emerytowany inżynier	3.897	60	3.897	1
		4. Baczyński Ferdynand, „ konduktor	988	—	988	—
		5. Darowski Stanisław „ „	460	—	460	—
		6. Dybowski Tadeusz, „ „	1.024	—	1.024	—
		7. Reicher Stanisław, „ „	1.092	—	1.092	—
		8. Rieger Karol, „ „	1.008	—	1.008	—
		9. Skwarczyński Jan, „ „	962	—	962	—
		10. Widy Feliks, „ „	800	—	800	—
		11. Korycki Mieczysław, „ „	1.824	—	1.824	—
		12. Kwiatkowski Zygmunt, b. konduktor — stałe zaopatrzenie . . . . .	400	—	400	—
		13. Reuttowa Marya, wdowa po dyrektorze, pensya . . . 2.400 K — g i dla syna Leona do 14. kwietnia 1907 . . . . . 480 „ — „	2.880	—	2.880	—
		14. Niewiadomska Sabina, wdowa po inżynierze, pensya . . . . .	700	—	700	—
		15. Bienkowska Stanisława, j. w. 1.400 K — g i dla syna Tadeusza, do 16. lutego 1906 . . . . . 140 „ „ „	1.540	—	1.540	—
		16. Łuniewska Natalia, j. w . . . . .	700	—	700	—
		17. Baranowska Augusta, j. w. . 1.200 K — g dla dzieci: Zofii do 10. lutego 1905 . . . . . 13 „ 33 „ Maryi Antoniny do 29. maja 1907 . . . . . 120 „ — „ i Jana do 8. października 120 „ — „	1.453	33	1.453	—
		18. Zielińska Katarzyna, j. w. . 1.000 K — g i dla syna Tadeusza do 9. marca 1910 . . . . . 100 „ — „	1.100	—	1.100	—
		19. Brochocka Joanna, j. w. . 1.400 K 12 g i dla syna Romana do 4. lipca 1915 . . . . . 280 „ — „	1.680	12	1.680	—
		Do przeniesienia . . . . .	32.950	65	32.950	1



Fundusz krajowy.

Wydatki.

Liczba		Poszczególne	Wydatki w roku 1905.		Kwota budżetem uchwalona (względnie kredyty dodatkow.)	W porównaniu z kwotą preliminowaną, okazują się wydatki większe — niższe
ru- bryki	po- zyty		K.	g.		
budżetu						K.
VIII.	232	Z przeniesienia . . .	32.950	65	32.950	1
		20. Jawornikowa Marya, j. w. . . 1.000 K — g i dla dzieci: Janiny do 28. marca 1920 . . . . . 200 „ — „ Heleny do 8. maja 1921 . . . 200 „ — „ Stefanni Zofii do 19. sier- pnia 1923 . . . . . 200 „ — „	1.600	—	1.600	—
		21. Łatkowska Karolina, wdo- wa po inżynierze, pensya . . . 800 K — g i dla córki Alfonsyny do 14. lipca 1905 r. z rocznych 160 K . . . . . — „ — „	800	—	887	87
		22. Grzegorzewska Helena, j. w. . . . .	1.600	—	1.800	200
		23. Jeziorańska Natalia, wdowa po funkcyj- naryuszu technicznym, dożywotni dar z łaski . . . . .	600	—	600	—
		24. Chrzanowska Ignacya, j. w. . . . .	600	—	600	—
		25. Kurniewiczówna Aldona Ewa, sierota po emerytowanym inżynierze, do 14. paździer- nika 1906 . . . . .	700	—	700	—
		26. Zielińska Marya, sierota po inżynierze, za- opatrzenie dożywotnie . . . . .	100	—	100	—
		27. Bertold Dziakiewicz, sierota po kondukto- rze, do 27. czerwca 1906 . . . . .	541	64	65	477
		28. Grzymalina Melania, wdowa po konduk- torze . . . . .	458	34	500	42
		29. Hrankowska Julia, j. w. . . . . 440 K — g i dla córki Stanisławy do 1. marca 1905 z rocznych 44 K . . . . . — „ — „	440	—	447	7
		30. Hławaty Józefa, wdowa po konduktorze, pensya . . . . .	600	—	600	—
		31. Hryniewicz Emilia, wdowa po kondukto- rze, pensya . . . . .	650	—	650	—
		32. Helferowa Anna, wdowa po konduktorze, pensya . . . . .	520	—	520	—
		33. Rząśnicka Helena, wdowa po kondukto- rze, pensya . . . . .	650	—	650	—
		34. Van-Roy Aniela, j. w. pen- sya roczna . . . . . 800 K — g i dla syna Rudolfa Jana do 10. lipca 1911 . . . . . 160 „ — „	960	—	960	—
		35. Podbielska Anna, j. w. . . . .	900	—	900	—
		Do przeniesienia . . . . .	44.670	63	44.529	478 336

## Fundusz krajowy.

## Wydatki.

Liczba		Poszczególności	Wydatki w roku 1905.		Kwota budżetem uchwalona (względnie kredyty dodatkow.)	W porównaniu z kwotą prelimitowaną okazyłą się wydatki
ru- bryki	po- zycyji		K.	g.		
budżetu						
VIII.	232	Z przeniesienia . . .	44.670	63	44.529	478 336
		36. Schönthalerowa Michalina, j. w. pensya . . . . . 800 K — g dla dzieci: Maryi do 15. czerwca 1908. . . . . 160 „ — „ Bernardy, do 20. maja 1921 . . . . . 160 „ — „	1.120	—	1.120	—
		37. Borzęcka Marya, wdowa po emeryt. kon- duktorze . . . . .	500	—	500	—
		38. Żukowska Wiktorya, j. w. dla syna Romana do 18. marca 1911 . . . . . 800 K — g 124 „ — „	924	—	924	—
		39. Chamcowa Anna, j. w. . . . .	799	92	800	—
		40. Hausnerowa Franciszka, wdo- wa po konduktorze . . . . . 800 K — g dla dzieci: Romana Marcina do 11. listopada 1907 . . . . . 160 „ — „ Eugeniusza Maryana do 25. czerwca 1911 . . . . . 160 „ — „	1.120	—	1.120	—
		41. Szeliska Laura, wdowa po konduktorze, do- żywocie . . . . .	333	22	334	1
		42. Chodorowska Leokadya, j. w. . . . .	199	92	200	—
		43. Rachwalski Jan, b. droźnik, zaopatrzenie	180	—	180	—
		44. Dziejcie Jan, j. w. . . . .	180	—	180	—
		45. Harasym Jan, j. w. . . . .	189	—	189	—
		46. Kamiński Jan, j. w. . . . .	150	—	150	—
		47. Malik Jan, j. w. . . . .	150	—	150	—
		48. Dobosz Jan, j. w. . . . .	132	—	132	—
		49. Kaliński Jan, j. w. . . . .	139	92	140	—
		50. Nowak Jan, j. w. . . . .	161	28	161	—
		51. Rzeszotko Jędrzej, j. w. . . . .	120	—	120	—
		52. Tyz Onufry, j. w. . . . .	90	—	90	—
		53. Gabrys Wojciech, j. w. . . . .	150	—	150	—
		54. Zajączkowski Franciszek, j. w. . . . .	180	—	180	—
		55. Michalski Tomasz, j. w. . . . .	194	40	195	1
		56. Opach Józef, j. w. . . . .	168	—	168	—
		57. Kondecki Józef, j. w. . . . .	127	68	128	—
		58. Turczyniak Jurko, j. w. . . . .	141	72	142	—
		59. Sowiński Grzegorz, j. w. . . . .	177	84	178	—
		60. Mazur Michał, j. w. . . . .	150	12	151	1
		61. Majocha Kazimierz, j. w. . . . .	66	48	67	1
		62. Duchowicz Jacko, j. w. . . . .	—	—	178	178
		63. Klak Józef, j. w. . . . .	150	12	151	1
		64. Kardasz Seńko, j. w. . . . .	194	40	195	1
		65. Koziara Michał, j. w. . . . .	—	—	151	151
		66. Leszczyszyn Sawa, j. w. . . . .	105	72	106	—
		67. Pesyk Stefan, j. w. . . . .	166	80	167	—
		68. Dańko Józef, j. w. . . . .	150	12	151	1
		Do przeniesienia . . . . .	53.283	29	53.477	478 672



Fundusz krajowy.

Wydatki.

Liczba		Poszczególnienie	Wydatki w roku 1905.		Kwota budżetem uchwalona (względnie kredyty dodatkow.)	W porównaniu z kwotą preliminowaną okazującą się wydatki mniejsze — więcej
ru- bryki	po- zycyi		K.	g.		
budżetu						
VIII.	232	Z przeniesienia . . . . .	53.283	29	53.477	478 672
		69. Kułaj Bazyli, j. w. . . . .	183	48	184	—
		70. Radowicki Jan, j. w. . . . .	177	96	178	—
		71. Soroka Jan, j. w. . . . .	150	12	151	1
		72. Kozak Hawryło, j. w. . . . .	172	32	173	1
		73. Krawczyszyn Dymitr, j. w. . . . .	177	84	178	—
		74. Van-Roy, wdowa po konduktorze, jedno- razowo . . . . .	200	—	200	—
		75. Gering Julia, córka po konduktorze, j. w.	200	—	200	—
		76. Baranowska Augusta, wdowa po inżynie- rze, j. w. . . . .	100	—	100	—
		77. Niewiadomska Sabina, wdowa po inżynie- rze, j. w. . . . .	100	—	100	—
		78. Pintowski Felicyan, emer. starszy inżynier	4.256	—	—	4.256
		79. Baumanowa Jadwiga, wdowa po konduk- torze, pensya. . . . . 799 K 96 g dla dzieci: Bolesława do 14. sierpnia 1915. . . . . 160 „ — „ Jadwigi do 10. marca 1917 160 „ — „ Tadusza do 18. paździer- nika 1918 . . . . . 160 „ — „ Wandy do 20. lutego 1920 160 „ — „ Józefy do 11. sierpnia 1925 160 „ — „	1.599	96	—	1.600
		80. Mielnik Walenty, b. droźnik, zaopatrzenie	116	76	—	117
		81. Schmall Jan, j. w. . . . .	152	33	—	152
		82. Janik Piotr, j. w. . . . .	61	16	—	61
		83. Szpaler Ignacy, j. w. . . . .	74	20	—	74
		84. Ziembowicz Stanisław, j. w. . . . .	40	76	—	41
		85. Popów Prokop, j. w. . . . .	88	96	—	89
		86. Faliński Paweł, j. w. . . . .	107	36	—	107
		87. Łupinosowa Marya, wdowa po droźniku, zaopatrzenie . . . . .	100	80	—	101
		88. Pocałun Jędrzej, były droźnik, zaopatrzenie	91	74	—	92
		89. Grochowski Jan, j. w. . . . .	41	70	—	42
		90. Dąbrowski Jan, j. w. . . . .	14	83	—	15
		91. Oksiński Józef, emerytowany inżynier . .	933	36	—	933
		Suma wydatków na pensye i zaopatrzenia	62.424	93	54.941	+8.158 —674
						+7.484
		<b>II. Na koleje żelazne.</b>				
		<i>Koszta zarządu.</i>				
		Plące i emolumenta etatowe:				
		a) dyrektor, pląca . . . . . 6.400 K — g				
		dodatek aktywalny . . . . . 960 „ — „	7.360	—	7.360	—
		Do przeniesienia . . . . .	7.360	—	7.360	—

233

Fundusz krajowy.

Wydatki.

Liczba		Poszczególne	Wydatki w roku 1905.		Kwota budżetem uchwalona (względnie kredyty dodatkow.)	W porównaniu z kwotą prelimitowaną okazyfu się Wydatki mniejsze — większe
ru- bryki	po- zyceji		K.	g.		
budżetu						K.
VIII.	233	Z przeniesienia . . . . .	7.360	—	7.360	—
		b) zastępca dyrektora, płaca . . . . . 4 800 K — g				
		dodatek aktywalny . . . . . 840 " — "				
		" funkcyjny . . . . . 800 " — "	6.440	—	6.440	—
		c) 2 starszych inżynierów, płaca po 4.800 K . . . . . 9.600 K — g				
		dodatek aktywalny po 840 K . . . . . 1.680 " — "	11.280	—	11.280	—
		d) 2 inżynierów I. klasy, płaca po 3.600 K . . . . . 7.575 K — g				
		dodatek aktywalny po 720 K . . . . . 1.320 " — "	8.895	—	8 640	255
		e) 2 inżynierów II. klasy, płaca po 2 800 K . . . . . 5.600 K — g				
		dodatek aktywalny po 600 K . . . . . 1.200 " — "	6.800	—	6.800	—
		f) 2 inżynierów adjunktów, płaca po 2.200 K . . . . . 4.216 K 67 g				
		dodatek aktywalny po 480 K . . . . . 920 " — "	5.136	67	5.360	223
		g) referent administr., płaca . . . . . — K — g				
		dodatek aktywalny . . . . . — " — "	—	—	5.640	5.640
		h) sekretarz, płaca . . . . . 4.800 K — g				
		dodatek aktywalny . . . . . 840 " — "	5.640	—	5.640	—
		i) adjunkt koncepcyjny, płaca . . . . . 2.800 K — g				
		dodatek aktywalny . . . . . 600 " — "	3.400	—	3.400	—
		k) konceptista, płaca . . . . . — K — g				
		dodatek aktywalny . . . . . — " — "	—	—	2.680	2.680
		l) konsultent dla spraw taryfowych i komercyjnych, płaca 3.600 K — g				
		dodatek aktywalny . . . . . 720 " — "	4.320	—	4.320	—
		m) adjunkt rachunkowy, płaca . . . . . 1.683 K — g				
		dodatek aktywalny . . . . . — " — "	1.683	—	3.280	1.597
		n) oficyał rachunkowy, płaca . . . . . 2.200 K — g				
		dodatek aktywalny . . . . . 360 " — "	2.560	—	2 560	—
		o) asystent rachunkowy, płaca . . . . . — K — g				
		dodatek aktywalny . . . . . — " — "	—	—	1.960	1 960
		p) adjunkt administracyjno-manipulacyjny, płaca . . . . . 2.800 K — g				
		dodatek aktywalny . . . . . 480 " — "	3.280	—	3.280	—
		r) inspicjent-rysownik, płaca . . . . . 1.600 K — g				
		dodatek aktywalny . . . . . 360 " — "	1.960	—	1.960	—
		s) asystent manipulacyjny, płaca . . . . . 1.600 K — g				
		dodatek aktywalny . . . . . 360 " — "	1.960	—	1.960	—
		Do przeniesienia . . . . .	70.714	67	82.560	12.100 255



## Fundusz krajowy.

## Wydatki.

Liczba		Poszczególnienie	Wydatki w roku 1905.		Kwota budżetem uchwalona (względnie kredyty dodatkw.)	W porównaniu z kwotą preinino- waną okazał się wydatki mniejsze — w/ksze
ru- bryki	po- zycyli		K.	g.		
budżetu						
VIII.	233	Z przeniesienia . . . . .	70 714	67	82.560	12.100 255
		t) woźny, płaca . . . . . 1.000 K — g				
		dodatek aktywalny . . . . . 250 " — "				
		" na ubior . . . . . 100 " — "	1 350	—	1 350	—
		Suma płac . . . . .	72.064	67	83.910	—12.100 + 255
						—11.845
	234	<b>Dodatki pięcioletnie.</b>				
		1. Starszemu inżynierowi Machalskiemu, ro- cznie . . . . . 400 K — g				
		2. Inżynierowi I klasy Bobrow- skiemu z rocznych 300 K do 31. października 1905 . . . . . 250 " — "				
		3. Sekretarzowi Skwarczyńskie- mu, rocznie . . . . . 400 " — "				
		4. Konsulentowi dla spraw ko- meryjalnych Chodkiewiczzo- wi, od 15 lutego 1905 z rocz- nych 400 K . . . . . 351 " 11 "				
		5. Inspicyentowi - rysownikowi Grabowiczowi, rocznie . . . . . 100 " — "				
		6. Asystentowi manipulacyjne- mu Salutryńskiemu, rocznie . . . . . 100 " — "				
		7. Woźnemu Strobłowi, rocznie . . . . . 60 " — "	1.661	11	1.710	—49
	235	<b>Dodatki osobiste.</b>				
		a) Dyrektorowi Kułakowskie- mu, rocznie . . . . . 6.000 K — g				
		b) Bronisławowi Chodkiewiczzo- wi, konsulentowi dla spraw taryfowych i komercyalnych . . . . . 400 " — "				
		c) Inżynierowi adjunktowi Gis- smanowi z rocznych 720 K . . . . . — " — "	6.400	—	7.120	— 720
	236	<b>Zaliczki na płace.</b>				
		Dla urzędników . . . . .	2.455	90	2.500	—44
	237	<b>Zasługi.</b>				
		Dwóch stróżów po 600 K . . . . .	1.200	—	1.200	—
	238	<b>Remuneracye i zapomogi.</b>				
		a) Rzecznik prawny za zastępstwo . . . . .	1.000	—	1.000	—
		b) Dla urzędników i funkcyonaryuszki . . . . .	2.000	—	2.000	—
			3.000	—	3.000	—
		Do przeniesienia . . . . .	86.781	68	99.440	12.913 255

Fundusz krajowy.

Wydatki.

Liczba		Poszczególnienie	Wydatki w roku 1905.		Kwota budżetem uchwalona (względnie kredyty dodatkow.)	W porównaniu z kwotą przewidzianą w budżecie wydatki — wyższe — niższe
ru- bryki	po- zycy		K.	g.		
budżetu						
VIII.		Z przeniesienia . . . . .	86.781	68	99.440	12.913 255
	239	<b>Pensye i zaopatrzenia.</b>				
		a) Zaleska Felicja, wdowa po dy- rektorze, pensya wdowia . . . . . 2.400 K dla dzieci: Stanisława do 14. lu- tego 1913 i Feliksa do 21. sier- pnia 1916 po 480 K . . . . . 960 „	3.360	—	3.360	—
		b) Langnerowa Marya, wdowa po prowizo- rycznym urzędniku administracyjnym biura kolejowego, dar z łaski, <i>jednorazowo nad- zwyczajne</i> . . . . .	500	—	500	—
		c) Paszkowska Leonia, wdowa po referencie administracyjnym od 1. października 1904, pensya rocznie . . . . .	1.800	—	—	1.800
		d) Bobrowska Walentyna, wdowa po inży- nierze, pensya z rocznych 1.400 K od 1. listopada 1905 . . . . . 233 K 34 g i dla córki Aliny Janiny Ma- ryi z rocznych 280 K od 1. listopada 1905 . . . . . 46 „ 66 „	280	—	—	280
		Razem { zwyczajne . . . . .	5.440	—	3.360	2.080
		{ <i>nadzwyczajne</i> . . . . .	500	—	500	—
			5.940	—	3.860	+2.080
	240	<b>Instrumenty, przybory rysunkowe, wzory i sprząty.</b>				
		Naprawa, uzupełnienie i sprawienie . . . . .	2.393	42	2.400	—7
	241	<b>Koszta komisyjne.</b>				
		a) Dla urzędników i funkcyonaryuszy . . . . .	25.272	34	27.600	2.328
		b) Dla członków krajowej Rady kolejowej . . . . .	698	40	1.500	801
			25.970	74	29.100	—3.129
	242	<b>Na badania techniczne i komercyalne nowo zgłoszonych projektów kolejowych <i>nad- zwyczajne</i></b> . . . . .	6.000	—	6.000	—
	243	<b>Koszta zakupna dzieł i czasopism fachowych, oraz map i planów</b> . . . . .	900	90	1.480	—579
	244	<b>Koszta kancelaryjne.</b>				
		Druki, portorya, inseraty, przybory kancela- ryjne i t. p. wydatki . . . . .	3.525	85	4.000	—474
		Do przeniesienia { zwyczajne . . . . .	125.012	59	139.780	17.102 2.335
		{ <i>nadzwyczajne</i> . . . . .	6.500	—	6.500	—



**Fundusz krajowy.**

**Wydatki.**

Liczba		Poszczególnienie	Wydatki w roku 1905.		Kwota budżetem uchwalona (względnie kredyty dodatkow.)	W porównaniu z kwotą preliminarjową, okazują się wydatki większe — większe		
ru- bryki	po- zycy		K.	g.			K.	
budżetu						K.		
VIII.		Z przeniesienia {	zwyczajne . . . . .	125.012	59	139.780	17.102	
			nadzwyczajne . . . . .	6.500	—	6.500	2.335	
							—	
	245		<b>Koszta utrzymania personelu nieetatowego, nadzwyczajne . . . . .</b>	<b>28.796</b>	<b>96</b>	<b>26 551</b>	<b>+2.246</b>	
	246		<b>Wynagrodzenie za roboty akordowe, uskutecznione przez obcych funkcyonaryuszów . . . . .</b>	<b>5.455</b>	<b>70</b>	<b>6.250</b>	<b>—795</b>	
	247		<b>Utrzymanie lokalu na biuro:</b>					
			a) Koszta najmu lokalu . . . . .	6.250	—	4.200	2.050	
			b) Opał, oświetlenie . . . . .	1.427	98	1.600	172	
				7.677	98	5 800	+2.050	
							—172	
							+1.878	
			Razem {	zwyczajne . . . . .	138.146	27	151.830	18.069
				nadzwyczajne . . . . .	35 296	96	33.051	4.385
							2.246	
			Suma kosztów zarządu . . . . .	173.443	23	184 881	—18.069	
						+6.631		
						—11.438		
248		<b>Dotacya dla funduszu kolejowego na cele budowy kolei lokalnych, VII. rata, po myśli uchwały Wysokiego Sejmu z dnia 17. marca 1899 przez lat 71 . . . . .</b>	<b>750.000</b>	<b>—</b>	<b>750.000</b>	<b>—</b>		
249		<b>Subwencya dla c. k. Rządu na budowę kolei od stacyi Pałahicze do Tłumacza, XIV. rata, po myśli uchwały Wysokiego Sejmu z dnia 28. listopada 1890 przez lat 15, nadzwyczajne . . . . .</b>	<b>4.000</b>	<b>—</b>	<b>4.000</b>	<b>—</b>		
		Razem {	zwyczajne . . . . .	750.000	—	750.000	—	
			nadzwyczajne . . . . .	4.000	—	4 000	—	
		Suma dotacyi na cele kolejowe . . . . .	754.000	—	754.000	—		

**Uzasadnienie różnic.**

Do poz. 214. Wydatki wogóle większe o 885 K z powodu potrzeby opracowania projektów na budowę dróg subwencyonowanych dla powiatów — przez rysowników, dyktaryszy i uczniów szkoły konduktorów.

„ „ 215. Wydatek większy o 121 K — znajduje pokrycie w należycie czynnej.

## Fundusz krajowy.

## Wydatki.

- Do poz. 216. Wydatek *mniejszy* o 1 668 K — z powodu spensjonowania starszego inżyniera F. Pintowskiego od 1. sierpnia 1904 (—800 K), zamianowania Wł. Turskiego starszym inżynierem od 22. listopada 1904 (odpadły preliminowane na rok 1905 pięćciolecia w kwocie 550 K), niewyasygnowania pięćciolecia inżynierowi-a ljunktowi E. Żebrowskiemu (—120 K), wreszcie z powodu rozmaitych zmian zaszyłych w roku 1905 w składzie personalu.
- " " 217. Wydatek *mniejszy* o 400 K — dodatku osobistego dla inżyniera Wł. Turskiego, zamianowanego w roku 1904 starszym inżynierem (LW. 116.562/1904).
- " " 218. Wydatek *większy* o 950 K — spowodowany częstszymi wyjazdami inżynierów okręgowych do nadzoru dróg krajowych.
- " " 220. Wydatek *mniejszy* o 2.399 K — gdyż w roku 1905 nie zachodziła potrzeba zakupna kosztowniejszych nowych instrumentów technicznych.
- " " 221. Wydatek *mniejszy* o 1.212 K — zależny od kosztów kontroli na drogach krajowych.
- " " 223 b). Kredyt w kwocie 100.000 K *przeniesiono* do rachunku roku 1906 „gdyż budowa mostu na Dniestrze w Haliczu będzie rozpoczęta dopiero po uzyskaniu wszystkich na ten cel potrzebnych funduszy“.
- " " 225. Wydatek *mniejszy* o 17.562 K — dotyczy prawie w całości budowy drogi gm. Przemysłany-Pomorzany, na którą c. k. Rząd wyasygnował w roku 1905 z preliminowanych 24.000 K — tylko 6.600 K. Wydatek *mniejszy* z tego powodu odpowiada *mniejszemu* dochodowi w rubryce V. poz. 25 dochodów.
- " " 226. Wydatek *większy* o 1.810 K — spowodowany kosztami budowy dojazdów kolejowych przy nowo zbudowanej linii Lwów-Sambor-Użok.
- " " 228. Wydatek *nieznacznie większy* o 72 K — z powodu budowy domków mytniczych w Jasionce i Kruhelu małym.
- " " 229. Wydatek *mniejszy* o 1 504 K }  
 " " 230. „ *mniejszy* o 52 K } według rzeczywistej potrzeby.
- " " 231. *Zaoszczędzono* cały kredyt w kwocie 300 K — ponieważ w roku 1905 nie było żadnej przerwy w komunikacji.
- " " 232. Wydatek *większy* o 7.484 K — z powodu wymiaru nowych pensji na podstawie statutu emerytalnego i uchwały Wysokiego Sejmu z dnia 21. stycznia 1898, co do stałych darów z łaski dla wysłużonych droźników.
- " " 233. Wydatki *mniejsze* o 11.845 K — z powodu interkalaryów.
- " " 234. Wydano *mniej* o 49 K — z powodu śmierci inżyniera I. klasy ś. p. Bobrowskiego.
- " " 235. W roku 1905 *odpadł* dodatek osobisty dla inżyniera adjunkta Gissmana w kwocie 720 K — z powodu zamianowania go inżynierem II. klasy (LW. 74.122/1904)
- " " 236. Wydatek *mniejszy* o 44 K — według potrzeby.
- " " 239. Wydatki *większe* o 2.030 K — z powodu przyznania pensji Leonii Paszkowskiej wdowie po zmarłym referencie administracyjnym i Walentynie Bobrowskiej wdowie po zmarłym inżynierze I. klasy.
- " " 240. *Nieznaczna różnica na korzyść* budżetu o 7 K.
- " " 241 a). Wydatek *mniejszy* o 2.328 K — z powodu ukończenia budowy linii kolejowej Przeworsk-Bachórz Dynów. Znaczniejsza część wydatków tej pozycji budżetowej znajduje pokrycie w zwrotach od Towarzystw kolejowych, zarachowanych w rubryce V. poz. 27 dochodów.
- " " 241 b). Wydatek *mniejszy* o 801 K — w miarę odbytych zgromadzeń krajowej Rady kolejowej.
- " " 243. Wydatek *mniejszy* o 579 K }  
 " " 244. „ *mniejszy* o 474 K } wedle potrzeby.
- " " 245. Wydatek *nadzwyczajny większy* o 2.246 K — spowodowany budową linii kolei Tarnów-Szczucin i trasą linii Lwów-Stojanów, znajduje zupełne pokrycie w zwrotach zarachowanych w rubr. V. poz. 27 dochodów.
- " " 246. Wydatek *mniejszy* o 795 K — zależny od stanu personalu.
- " " 247. Wydatki wogóle *większe* o 1.878 K — z powodu podwyższenia czynszu za lokal dla Biura kolejowego wraz z 5% podatkiem za używaną wodę z wodociągu miejskiego (LW. 50.567/1904).



**Fundusz krajowy.**

**Wydatki.**

Liczba		Poszczególnienie	Wydatki w roku 1905.		Kwota budżetem uchwalona (względnie kredyty dodatkow.)	W porównaniu z kwotą preliminowaną okazują się wydatki mniejsze — większe
ru- bryki	po- zycy		K.	g.		
budżetu						
IX.		<b>Budowy wodne i melioracje.</b>				
	250	<i>A) Biuro melioracyjne i studia przygotowawcze.</i>				
		<b>Płace urzędników, utrzymanie ekspozytur i stypendya:</b>				
		<i>a) Dyrektor biura . . . . .</i>	7 360	—	7.360	—
		<i>b) Zastępca dyrektora . . . . .</i>	6.440	—	6.440	—
		<i>c) 12 starszych inżynierów . 67.233 K 98 g</i> od tego zwroty z funduszków : regulacyi Dnie- stru górnego . 5.452 K — g obwałowania Wisły i Wisłoki 5.640 „ — „ obwałowania Wisły w po- wiece krakow- skim . 5.640 „ — „ regulacyi Trze- śniówki górnej 4.230 „ — „ 20.962 „ — „	46.271	98	50.760	4.488
		<i>d) Referent administracyjny . . . . .</i>	5.640	—	5.640	—
		<i>e) 12 inżynierów I. klasy . . 51.300 K — g</i> od tego zwroty z funduszków : regulacyi Bugu 4.320 K — g regulacyi Pu- stej . . . . . 4.176 „ — „ regulacyi Dnie- stru górnego 144 „ — „ obwałowania Wisły w po- wiece dąbrow- skim . . . . . 4.320 „ — „ 12.960 „ — „	38.340	—	34.200	4.140
		<i>f) 12 inżynierów II. klasy . 40.799 K 96 g</i> od tego zwroty z funduszków : regulacyi Białej 3.400 K — g regulacyi No- wego Brnia 3.400 „ — „ regulacyi Pu- stej . . . . . 113 „ 33 „ regulacyi Dnie- stru górnego 6.800 „ — „ obwałowania Wisły w po- wiece wieli- ckim . . . . . 3.400 „ — „ obwałowania Wisły w po- wiece dąbrow- skim . . . . . 3.400 „ — „				
		<b>Do przeniesienia 20,513 K 33 g 40.799 K 96 g</b>	104.051	98	104.400	4.488 4.140

Fundusz krajowy.

Wydatki.

Liczba		Poszczególności	Wydatki w roku 1905.		Kwota budżetem uchwalona (względnie kredyty dodatkow.)	W porównaniu z kwotą preliminowaną okazują się wydatki
ru- bryki	po- zycyji		K.	g.	K.	K.
budżetu						większe —
IX.	250	Z przeniesienia 20.513 K 33 g 40.799 K 96 g	104.051	98	104.400	4.488 <del>4 140</del>
		obwałowania Wisły od Nie- polomic do Ra- by . . . . . 3.400 " — "				
		obwałowania Wisły od Raby do Woli ro- gowskiej . . . . . 3.286 " — "				
		osuszenia ba- gien rzemień- skich . . . . . 1.700 " — " 28.899 " 33 "	11.900	63	13.400	1.499
		<u>g) 12 inżynierów adjunktów . 30.075 K 54 g</u> od tego zwroty z funduszów :				
		obwałowania Wisły od Nie- polomic do Ra- by . . . . . 2.680 K — g				
		obwałowania Wisły od Raby do Woli ro- gowskiej . . . . . 2.769 " 33 "				
		obwałowania lewego brzegu Dunajca powy- żej Bogumiło- wic . . . . . 2.680 " — "				
		regulacji po- toku Błotni . . . . . 2.010 " — "				
		kolmatacyi ba- gien naddnie- strzańskich . . . . . 4.020 " — " 14.159 " 33 "	15.916	21	13.400	2.516
		<u>k) 2 praktykantów technicznych 4.565 K 50 g</u> od tego zwroty z funduszów :				
		obwałowania Wisły i Wi- słoki . . . . . 163 K 34 g				
		osuszenia ba- gien łańcucko jarosławskich . . . . . 661 " 10 " 824 " 44 "	3.741	06	2.800	941
		l) dodatki pięcioletnie . . . . .	6.400	—	6.694	294
		m) dodatki osobiste . . . . .	1.187	09	800	387
		n) dyetaryusze . . . . .	1.505	—	3.880	2.375
		Do przeniesienia . . . . .	144.701	97	145.374	7.984 8.656



## Fundusz krajowy.

## Wydatki.

Liczba		Poszczególnienie	Wydatki w roku 1905.		Kwota budżetem uchwalona (względnie kredyty dodatkow.)	W porównaniu z kwotą preliminowaną okazują się wydatki: większe —
ru- bryki	po- zycyi		K.	g.		
budżetu			K.	g.	K.	K.
IX.	250	Z przeniesienia . . . . .	144.701	97	145.374	7.984 8.656
		o) utrzymanie ekspozytur:				
		w Krakowie . . . . . 1.500 K — g				
		„ Jaśle . . . . . 800 „ — „				
		„ Jarosławiu . . . . . 699 „ 96 „				
		„ Stanisławowie . . . . . 700 „ — „				
		„ Tarnowie . . . . . 699 „ 96 „	4.399	92	4.400	—
		p) stypendya . . . . .	660	—	720	60
		Suma pozycyi 250 . . . . .	149.761	89	150.494	7.984 8.716
	251	Utrzymanie służby dozorców melioracyjnych . . . . .	19.099	20	21.750	2.651
	252	Dotacya funduszu emerytalnego dozorców melioracyjnych . . . . .	1.000	—	1.000	—
	253	Zaliczki na płace dla inżynierów i dozorców melioracyjnych . . . . .	1.792	—	2.000	208
	254	Remuneracye i zapomogi dla inżynierów i dozorców melioracyjnych . . . . .	6.000	—	6.000	—
	255	Pensye i zaopatrzenia:				
		a) Biegański Antoni, emerytowany inżynier . . . . . 848 K — g				
		b) Misiakiewicz Julian, emerytowany inżynier . . . . . 1 120 „ — „				
		c) Gedłowa Marya, wdowa po inżynierze . . . . . 1.400 „ — „				
		d) Chrzęszczewska Marya, wdowa po inżynierze . . . . . 2.160 „ — „				
		e) Nowakowski Seweryn, emerytowany inżynier . . . . . 1.358 „ 91 „				
		— Nowakowska Michalina, matka śp. Seweryna, kwartał pośmiertny . . . . . 582 „ 40 „	7.469	31	7.858	389
	256	Sprawienie, uzupełnienie i naprawa narzędzi, oraz zakupno wzorów i potrzeb rysunkowych . . . . .	8.010	18	8.000	10
	257	Na utrzymanie kursu praktycznego dozorców drenarskich . . . . .	11.000	—	11.000	—
	258	Zasilek krajowy dla galic. oddziału państwowego biura hydrograficznego . . . . .	16.000	—	16.000	—
		Do przeniesienia . . . . .	220.132	58	224.102	7.994 11.964

Fundusz krajowy.

Wydatki.

Liczba		Poszczególnienie	Wydatki w roku 1905.		Kwota budżetem uchwalona (względnie kredyty dodatkow.)	W porównaniu z kwotą preliminowaną okazują się wydatki mniejsze — w większe
ru- bryki	po- zycyi		K.	g.	K.	
budżetu			K.	g.	K.	K.
IX.		Z przeniesienia . . .	220.132	58	224.102	7.994 11.964
259		Na zdjęcia i projekty :				
		a) dla publicznych robót melioracyjnych, (w myśl uchwały sejmowej z d. 27. września 1882).	20.060	56	30.000	9.939
		b) dla melioracji prywatnych (w myśl uchwały sejmowej z dnia 6. kwietnia 1892)	30.794	41	30.000	794
		c) dla wyzyskania sił wodnych . . .	10.000	—	10.000	—
260		Koszta komisyjne z powodu inspekcji robót przez c. k. Rząd prowadzonych i konserwacji publicznych robót melioracyjnych .	960	19	2.000	1 040
		Suma działu A. . .	281.947	74	296.102	+ 8.788 - 22.943
		<i>B) Wykonanie budowli wodnych.</i>				
261		12½% datok krajowy na oprocentowanie i umorzenie obligów mających się emitować przez państwo, na budowę kanałów splawnych (w myśl ustawy z dnia 2. marca 1904 r., Dz. u. kr. Nr. 36.) . . . . .	16.148	—	16.148	—
262		II. rata annuitetowa na umorzenie pożyczki 7,000.000 K, zaciągniętej na pokrycie 40% datku kraju do kosztów regulacji rzek kanałowych (w myśl ustawy z dnia 22. stycznia 1904 r. Dz. u. kr. Nr 23.) . . . . .	72.186	—	72.186	—
263		I. rata annuitetowa na umorzenie pożyczki 6,150.000 K, mającej się zaciągnąć na pokrycie zobowiązań funduszu krajowego na systematyczną regulację rzek karpaccich.	11.298	—	11.298	—
264		Na systematyczną regulację rzek karpaccich (raty przypadające w roku 1905 do pokrycia z pożyczki zaciągniętej się mającej jak Rubr. XIII a) dochodów):				
		a) na regulację Białej z dopływami i uzupełnienie obwałowania prawego brzegu Dunajca, XIV. rata (z 15 lecia)	86.634	—	86.634	—
		b) na regulację Dniestru między Rozwadowem a Żurawnem XIII. rata (z 15 lecia).	85.333	33	85.334	—
		c) na regulację górnego Dniestru z dopływami VII. rata (z 28-lecia) . . . . .	131.428	—	131.428	—
		d) na regulację Soły VI. rata (z 18-lecia) . . . . .	79.555	54	79.556	—
		e) na regulację Łomnicy VI. rata (z 24-lecia)	79.616	66	79.616	—
		Suma pozycyi 264 . . . . .	462.567	53	462.568	—
		Do przeniesienia . . . . .	562.199	53	562.200	—



Fundusz krajowy.

Wydatki.

Liczba		Poszczególnienie	Wydatki w roku 1905.		Kwota budżetem uchwalona (względnie kredyty dodatkow.)	W porównaniu z kwotą preliminowaną okazują się wydatki: — większe — — mniejsze —
ru- bryki	po- zycy		K.	g.	K.	
budżetu			K.	g.	K.	K.
IX.		Z przeniesienia . . . . .	562.199	53	562.200	—
	264a)	Na regulację Prutu od Śniatyna do granicy Bukowińskiej I. rata z 12 1/2% zasiłku krajowego (z 25-lecia) . . . . .	14.050	—	14.050	—
	265	Na popieranie przedsiębiorstw melioracyjnych (na zasadzie ustawy z dnia 30. czerwca 1884 Dz. p. p. Nr. 116.):				
		a) na zabudowanie potoków górskich w dorzeczu Dniestru X. rata . . . . .	40.400	—	40.400	—
		b) na uzupełnienie obwałowania Wisły i Wisłoki w powiecie mieleckim VII. rata . . . . .	89.740	—	89.740	—
		c) na uzupełnienie regulacji Nowego Brnia z dopływami VII. rata . . . . .	31.950	—	31.950	—
		d) na obwałowanie lewego brzegu Wisły między Krakowem a granicą państwa, VI. rata . . . . .	43.548	—	43.548	—
		e) na uzupełnienie obwałowania prawego brzegu Wisły między Podgórzem a Niepołomicami, V. rata . . . . .	33.066	—	33.066	—
		f) na obwałowanie lewego brzegu Dunajca, od ujścia Więckówki do mostu kolejowego w Bogumiłowicach, IV. rata . . . . .	26.000	—	26.000	—
		g) na regulację potoka Pustej (Radosławki) z dopływami, IV. rata . . . . .	33.280	—	33.280	—
		h) na regulację potoku Sołotwy i Rokitny z dopływami, II. rata . . . . .	—	—	—	—
		i) na regulację rzeki Łęgu w powiatach: nizańskim i kolbuszowskim, IV. rata . . . . .	30.000	—	30.000	—
		k) na obwałowanie Wisły między Dunajcem a Nowym Brniem w powiecie dąbrowskim, III. rata . . . . .	90.000	—	90.000	—
		l) na zabudowanie debr w gminie Mikołajów nad Dniestrem, III. rata . . . . .	21.075	—	21.075	—
		m) na zabudowanie debr w gminie Zniesienie powiatu lwowskiego, II. rata . . . . .	28.000	—	28.000	—
		n) na obwałowanie Wisły od Niepołomic do ujścia Raby, II. rata . . . . .	92.832	—	92.832	—
		o) na obwałowanie Wisły od ujścia Raby do Woli rogowskiej, II. rata . . . . .	90.000	—	90.000	—
		p) na umorzenie 4% pożyczki 150.000 K, zaciągniętej na pokrycie I. raty 50% zasiłku krajowego, na podwyższenie wałów nadwiślańskich od ujścia Białuchy do granicy państwa i od Podgórza do Niepołomic, tudzież na obwałowanie lewego brzegu Wisły od stacyi kolejowej w Grzegórzkach do ujścia Białuchy, II. rata . . . . .	20.400	—	20.400	—
		Do przeniesienia . . . . .	670.291	—	670.291	—
			576.249	53	576.250	—

## Fundusz krajowy.

## Wydatki.

Liczba		Poszczególnienie	Wydatki w roku 1905.		Kwota budżetem uchwalona (względnie kredyty dodatkow.)	W porównaniu z kwotą preliminowaną okazują się wydatki mniejsze — większe
ru- bryki	po- zycyi		K.	g.		
budżetu						K.
IX.	265	Z przeniesienia	576.249	53	576.250	—
			670.291	—	670.291	—
		r) na regulację potoku Błotni z dopływami, I. rata	36.800	—	36.800	—
		s) na kolmatację bagien naddniestrzańskich	80.000	—	80.000	—
		Suma pozycyi 265 .	787.091	—	787.091	—
266		Na konserwację krajowych robót melioracyjnych:				
		a) regulacji Trześniówki . . . . .	1.000	—	1 000	—
		b) „ Łęgu . . . . .	1.500	—	1.500	—
		c) „ Przegnojówki . . . . .	1.000	—	1.000	—
		d) zabudowań potoków górskich w dorzeczu Skawy . . . . .	1.000	—	1.000	—
		e) regulacji Krzemienicy . . . . .	2.500	—	2.500	—
		Suma pozycyi 266 .	7.000	—	7.000	—
267		Na popieranie mniejszych robót melioracyjnych (w myśl uchwały sejmowej z dnia 26. listopada 1889):				
		a) na konserwację osuszenia bagien rudnickich	2.800	—	2.800	—
		b) na konserwację osuszenia bagien stojanowskich . . . . .	1.200	—	1.200	—
		c) na drenowanie gruntów włościańskich, V. rata . . . . .	50.000	—	50.000	—
		d) na zabudowanie potoków Bzinka i Szabelnia w powiecie żółkiewskim . . . . .	10.000	—	10 000	—
		e) na regulację potoku Szkło pod Łazami i Charytanami, II. rata . . . . .	6.389	—	6.389	—
		f) na osuszenie gruntów w gminie Włodzimierce (powiat Żydaczów), II. rata . . . . .	7.500	—	7.500	—
		g) na ustalenie usuwisk górskich w gminach Młynne i Jaworzna powiatu limanowskiego	15.250	—	15.250	—
		h) na zabudowanie potoku Buczynka w powiecie chrzanowskim . . . . .	17.000	—	17.000	—
		i) na zabudowanie potoku Psarka w powiecie chrzanowskim, I. rata . . . . .	17.200	—	17.200	—
		k) na zabudowanie potoku Wątrobowego w dorzeczu Skawy . . . . .	8.000	—	8.000	—
		l) na regulację potoku Paleczki . . . . .	4.500	—	4.500	—
		m) na zabudowanie potoków Harbutówki i Gościbki w powiecie myślenickim, I. rata . . . . .	12.100	—	12.100	—
		Do przeniesienia . . . . .	151.939	—	151.939	—
			1,370.340	53	1,370.341	—



## Fundusz krajowy.

## Wydatki.

Liczba		Poszczególne	Wydatki w roku 1905.		Kwota budżetem uchwalona (względnie kredyty dodatkow.)	W porównaniu z kwotą przedmianowaną okazyją się wydatki mniejsze — większe
ru- bryki	po- zycy		K.	g.		
budżetu						K.
IX.	267	Z przeniesienia	1,370.340	53	1,370.341	—
			151.939	—	151.939	—
		n) na zabudowanie potoku Łopuszniarki w gminie Łopuszna (pow. Nowy Targ), I rata . . . . .	17.250	—	17.250	—
		o) na zabudowanie potoku Czerwonego w gm Grybów, I. rata . . . . .	7.050	—	7.050	—
		p) na zabudowanie potoku Kaśniarki w powiecie grybowskiem. . . . .	6.895	—	6.895	—
		r) na przedłużenie kanału malińskiego w gminach Tuszów i Chorzeliów (pow. Mielec) . . . . .	10.131	—	10.131	—
		s) na osuszenie pastwisk w gminie Radomyśl nad Sanem (pow. Tarnobrzeg) . . . . .	4.600	—	4.600	—
		t) na wykonanie rowów osuszających w gminie Lisia góra (pow. Tarnów) . . . . .	8.816	—	8.816	—
		u) na budowę wodociągu w Żmigrodzie . . . . .	15.333	—	15.333	—
		w) na regulację potoków w gminie Gorajowice, Brzyszczyki, Hankówka i Warzyce (powiat Jasło). . . . .	12.100	—	12.100	—
		x) 30% zasiłek na pokrycie niedoboru Spółki wodnej dla regulacji Wisłoka i Pielnicy (w myśl uchwały sejmowej z dnia 31. października 1903) . . . . .	4.807	—	4.807	—
		y) na osuszenie łąk włościańskich w gminie Niemilów (pow. Cieszanów) . . . . .	4.500	—	4.500	—
		z) na osuszenie pastwiska w gminie Szeptoty (powiat Jaworów) . . . . .	1.700	—	1.700	—
		aa) do dyspozycji Wydziału krajowego . . . . .	40.000	—	40.000	—
		Suma pozycyi 267 . . . . .	285.121	—	285.121	—
268		Na popieranie doświadczeń z kulturą torfowisk:				
		1. w Korzenicy . . . . .	500	—	500	—
		2. „ Grzędzie . . . . .	500	—	500	—
		3. „ Derewni . . . . .	500	—	500	—
		4. „ Byszowie . . . . .	500	—	500	—
		5. „ Jaworznie . . . . .	200	—	200	—
		6. „ Jadachach . . . . .	500	—	500	—
		7. „ Rzochowie . . . . .	500	—	500	—
		8. „ Ohladowie . . . . .	500	—	500	—
		9. na nawozy sztuczne, na torfowe grunta włościańskie . . . . .	2.000	—	2.000	—
		Suma pozycyi 268 . . . . .	5.700	—	5.700	—
268a)		Na powiększenie funduszu pożyczkowego dla Spółek wodnych . . . . .	—	—	—	—
		Do przeniesienia . . . . .	1,661.161	53	1,661.162	—

**Fundusz krajowy.**

**Wydatki.**

Liczba		Poszczególne	Wydatki w roku 1905.		Kwota budżetem uchwalona (względnie kredyty dodatkow.)	W porównaniu z kwotą preliminowana okazują się wydatki
ru- bryki	po- zycy		K	g	K	—
budżetu			K	g	K	—
IX.		Z przeniesienia . . . . .	1,661.161	53	1,661.162	—
	268b)	40% datek kraju do kosztów regulacji 12 rzek kanałowych w I. okresie budowy, w myśl sprawozdania Wydziału krajowego z dnia 9. września 1904 LW. 89.093: Wypłacono c. k. Namiestnictwu po koniec roku przedmiotowego 1905 786.000 K zwrócono funduszowi 4% pożyczki krajowej z roku 1904 477.141 „				
		Suma wydatków 1,263.141 K				
		od tego: dotacya otrzymana z funduszu 4% pożyczki krajowej z roku 1904 . . . . . 1,263.141 „	—	—	—	—
		Suma działu B. . . . .	1,661.161	53	1,661.162	—
		Suma działu A. . . . .	281.947	74	296.102	+8.788 -22.943
		Suma rubryki IX. . . . .	1,943.109	27	1,957.264	+8.788 -22.943
						-14.155

**Uzasadnienie różnic.**

- Do poz. 250 a.—p. Wydatek *mniejszy* o kwotę 732 K z powodu większego zwrotu z funduszów regulacyjnych plac inżynierów prowadzących budowy.
- „ „ 251. Wydatek *mniejszy* o kwotę 2651 K }  
 „ „ 253. „ „ „ „ } 208 K } wedle istotnej potrzeby.  
 „ „ 255. „ „ „ „ } 389 K z powodu śmierci emerytowanego inżyniera śp. Seweryna Nowakowskiego
- „ „ 256. Wydatek *większy* o kwotę 10 K wedle istotnej potrzeby.
- Do poz. 257. Z kredytu przeznaczonego w kwocie . . . . . 11.000 K — g  
 wydano gotówką . . . . . 7.111 „ 79 „  
 pozostała resztę w kwocie . . . . . 3.888 K 21 g  
 przeniesiono na rok 1906 w myśl uchwały Wydziału krajowego do L. W. 23.746/905.
- Do poz. 259. a) Wydatek *mniejszy* o kwotę 9.939 K według istotnej potrzeby.  
 „ „ 259. b) „ *większy* „ 794 K z powodu liczniejszych zgłoszeń o zdjecia dla melioracji prywatnych.  
 „ „ 259. c) Z kredytu przyznanego w kwocie . . . . . 10.000 K — g  
 oraz reszty kredytu z roku ubiegłego . . . . . 5.679 „ 40 „  
 razem w kwocie . . . . . 15.679 K 40 g  
 wydano gotówką . . . . . 4.443 „ 29 „  
 pozostała zaś resztę w kwocie . . . . . 11.236 K 11 g  
 przeniesiono na rok 1906 w myśl uchwały Wydziału krajowego do L. W. 20.361/906.
- Do poz. 260. Wydatek *mniejszy* o kwotę 1040 K według istotnej potrzeby.
- Do poz. 261. Datki krajowe z lat 1904/5 w łącznej kwocie 29.333 K przenosi się na rok 1906 z powodu, iż Państwo do końca roku 1905 pożyczki na kanały nie zaciągnęło.



## Fundusz krajowy.

## Wydatki.

<i>Do poz. 262.</i> Raty annuitetowe z lat 1904 i 1905 w łącznej kwocie 90.233 K przeniesiono na rok 1906. (gdyż z powodu opóźnienia emisji pożyczki) raty są płatne dopiero od maja 1906 roku.	
<i>Do poz. 263.</i> Ratę annuitetową w kwocie 11.298 K przeniesiono na rok 1906 z powodu jak przy poz. 262.	
„ „ 264. Wedle obowiązujących ustaw przypadające z funduszu krajowego raty, za cały okres aż do ukończenia regulacji wszystkich wymienionych w poz. 264. regulacji rzek karpackich, wynosić będą od roku 1905 do 1924 sumę	<u>5,937.868 K</u>
W tym też celu — w miejsce corocznego obciążania rubryki IX-ej wydatków budżetu funduszu krajowego — upoważnił Wys. Sejm uchwałą finansową na rok 1905 z dnia 11. listopada 1904 Wydział krajowy, do zaciągnięcia zatwierdzonej ustawą krajową z dnia 25. stycznia 1905, Nr. 22, Dz. ust. kraj. pożyczki w 4% -ych obligacjach krajowych w im. wartości	<u>6,150.000 K</u>
z której pokrywane być mają odnośne wydatki od roku 1905 w ten sposób, iż jako rekompesatę rocznych rat, ponoszonych na regulację rzek Karpackich w Rubr. IX., poz. 264. wydatków po	<u>462.568 K</u>
przenieść należy taką samą kwotę, jako pokrycie do Rubr. XIII. a. dochodów funduszu krajowego.	
<i>Do poz. 264. a)</i> Datek w kwocie 14.050 K przeniesiono na rok 1906 z powodu iż robót nie rozpoczęto.	
<i>Do poz. 265. h)</i> Z reszty datku krajowego na regulację potoków Sołotwy i Rokitny pozostałej z końcem roku 1904 w kwocie	28 856 K 81 g
wydano w roku 1905 gotówkę	<u>38 „ 50 „</u>
a przeniesiono na rok 1906 kwotę	28.818 K 31 g
z powodu, iż robót nie rozpoczęto.	
<i>Do poz. 265. p)</i> Z kredytów za lata 1904 i 1905 w łącznej kwocie	41.400 K — g
wydano gotówkę na opłatę rat zapadłych w roku 1905 w kwocie	<u>18.255 „ 07 „</u>
zaś resztę w kwocie	23.144 K 93 g
przeniesiono na rok 1906.	
<i>Do poz. 267. a—aa)</i> Z zasiłków przyznanych na popieranie <i>mniej</i> szych robót melioracyjnych w roku 1905 w kwocie	285.121 K — g
oraz kredytów pozostałych na ten cel z roku 1904 w kwocie	498.244 „ 92 „
zasiłków państwowych w kwocie	103.172 „ 94 „
i zwrotów w sumie	<u>297.805 „ 47 „</u>
razem	1,184.344 K 33 g
wydano gotówką w roku 1905	<u>399.551 „ 69 „</u>
zaś z pozostałej kwoty	784.792 K 64 g
przeniesiono:	
1. do fund. kraj. Rubr. VI. 35 dochodów, budżetu roku 1905 z tytułu nieużytych kredytów na lokalne regulacje rzek niespławnych kwotę	242.274 K 02 g
2. na rachunek Rubr. IX. wydatków roku 1906 kwotę	<u>542.518 „ 62 „</u>
razem j. w.	784.792 K 64 g
<i>Do poz. 268.</i> Z zasiłków na popieranie doświadczeń z kulturą torfów przeznaczonych na rok 1905 w kwocie	5.700 K — g
z kredytów pozostałych z roku 1904 w kwocie	19.167 „ 78 „
tudzież zwrotu w kwocie	1.426 „ — „
oraz zasiłków państwowych w sumie	<u>11.140 „ — „</u>
razem w sumie	37.433 K 78 g
wydano gotówką	<u>16.790 „ 66 „</u>
przeniesiono zaś na rok 1906	20.643 K 12 g

## Fundusz krajowy.

## Wydatki.

Do poz. 268. b) W myśl ustawy z dnia 11. czerwca 1901 Dz. p. p. Nr. 66., z dnia 18. września 1901 Dz. ust. kraj. Nr. 103 i z dnia 21. kwietnia 1904 Dz. ust. kraj. Nr. 52. § 4 rozporządzenia wykonawczego, ma fundusz krajowy wraz ze stronami interesowanymi wpłacić 40% kosztów na regulację rzek kanałowych — w dziesięcioletnim okresie budowy od roku 1904 — do włącznie roku 1912 — do funduszu budowy w ogólnej sumie . . . . . 6,962.400 K

w ratach rocznych po 773.600 K — jak sprawozdanie Wydziału krajowego z dnia 9. września 1904 L. W. 89.093.

W tym też celu upoważnił Wys. Sejm uchwałą finansową na r. 1904 z dnia 3. listopada 1903 Wydział krajowy do zaciągnięcia pożyczki w 4% obligacjach krajowych, w im. wart. na

7,000.000 „

Z częściowej sprzedaży emitowanych obligów tej pożyczki, przeniesiono następnie w celu udotowania Rubr. IX. wyd. funduszu krajowego jak L. W. 110.121/1905, tytułem pierwszej raty za rok 1904, kwotę . 773.600 K

i na poczet drugiej raty przypadającej za r. 1905, kwotę . . . . . 489.541 „

1,263.141 K

gdy zaś po koniec roku przedmiotowego 1905, wypłacono c. k. Namiestnictwu do funduszu budowy tylko kwotę . . . . . 786.000 „

786.000 „

przeto resztę w kwocie . . . . .

477.141 K

przeniesiono do funduszu 4% pożyczki krajowej z roku 1904, gdzie jest rezerwowaną na pokrycie dalszych spłat c. k. Rządowi do funduszu budowy.

Liczba	Poszczególności	Wydatki w roku 1905.		Kwota budżetem uchwalona (względnie kredyty dodatkow.)		W porównaniu z kwotą przewidzianą w budżecie — wydatki mniejsze — większe
		K.	g.	K.	K.	
X.	<b>Rolnictwo.</b>					
	<b>I. Krajowa Komisya dla spraw rolniczych, pensye i emerytury urzędników fachowych.</b>					
269	Krajowa Komisya dla spraw rolniczych, komisye naukowe i konferencye nauczycieli niższych szkół rolniczych (do dyspozycyi Wydziału krajowego) . . . . .	1.874	56	6.000	4.125	
270	Urzędnicy fachowi dla spraw rolniczych:					
	a) radca: płaca . . . . . 6.400 K					
	dodatek aktywalny . . . . . 960 „					
	i dodatek pięcioletni . . . . . 800 „					
	b) adjunkt conceptowy: płaca . . . . . 2.800 „					
	dodatek aktywalny . . . . . 600 „	11.560	—	11.560	—	
271	Strusiewiczowa Melania, wdowa po referencie spraw rolniczych, pensya wdowia, rocznie . . . . . 1.200 K					
	dodatek do pensyi wdowiej . . . . . 400 „	1.600	—	1.600	—	
	<b>II. Krajowe zakłady naukowe rolnicze, stypendya i zasiłki na naukę rolnictwa.</b>					
272	Szkoła gospodarstwa lasowego we Lwowie:					
	zwyczajne . . . . .	45.819	64	51.147	5.328	
	nadzwyczajne . . . . .	1.909	85	1.910	—	
	Do przeniesienia { zwyczajne . . . . . 60.854 20	60.854	20	70.307	9.453	
	nadzwyczajne . . . . . 1.909 85	1.909	85	1.910	—	



Fundusz krajowy.

Wydatki.

Liczba		Poszczególnienie	Wydatki w roku 1905.		Kwota budżetem uchwalona (względnie kredyty dodatkow.)	W porównaniu z kwotą preliminowaną okazują się wydatki większe —
ru- bryki	po- zyty		K.	g.		
budżetu						
X.		Z przeniesienia	zwyczajne . . . . .	60.854 20	70.307	9 453
			nadzwyczajne . . . . .	1.909 85	1.910	—
273		Stacya doświadczalna botaniczno-rolnicza we Lwowie: zwyczajne . . . . .		20.208 77	20.736	527
			nadzwyczajne . . . . .	1.565 —	1.565	—
274		Akademia rolnicza w Dublanach: zwyczajne . . . . .		214.625 84	211.396	3 230
			nadzwyczajne . . . . .	19.106 —	19.106	—
275		Szkoła niższa rolnicza " zwyczajne . . . . .		37.669 15	33.840	3.829
			nadzwyczajne . . . . .	670 —	670	—
276		Szkoła gorzelnicza " zwyczajne . . . . .		10.303 70	9.930	373
			nadzwyczajne . . . . .	— —	—	—
277		Gorzelnia krajowa " zwyczajne . . . . .		17.420 79	13 660	3.761
			nadzwyczajne . . . . .	9.455 —	9.455	—
278		Folwark " zwyczajne . . . . .		53.390 73	40.752	12.639
			nadzwyczajne . . . . .	6.212 —	6.212	—
279		Stacya doświadczalna chemiczno-rolnicza w Dublanach: zwyczajne . . . . .		28.520 87	25.952	2.569
			nadzwyczajne . . . . .	26 210 —	26.210	—
280		Szkoła średnia rolnicza w Czernichowie: zwyczajne . . . . .		138.403 86	143.015	4.611
			nadzwyczajne . . . . .	42 261 57	35.950	6.311
281		Folwark w Czernichowie: zwyczajne . . . . .		15.841 16	15.968	127
			nadzwyczajne . . . . .	900 —	900	—
282		Krajowa niższa szkoła rolnicza w Horodence: zwyczajne . . . . .		29.447 72	29.107	341
			nadzwyczajne . . . . .	1.500 —	1.500	—
283		Krajowa niższa szkoła rolnicza w Jagielnicy: zwyczajne . . . . .		31.793 03	36.449	4.656
			nadzwyczajne . . . . .	1.761 —	1.761	—
284		Krajowa niższa szkoła rolnicza w Kobiernicach: zwyczajne . . . . .		35 977 60	36.244	266
			nadzwyczajne . . . . .	6.480 —	6 480	—
285		Krajowa niższa szkoła rolnicza w Bereźnicy: zwyczajne . . . . .		44 462 49	42.540	1.922
			nadzwyczajne . . . . .	1.460 —	1.460	—
286		Krajowa niższa szkoła rolnicza w Suchodole: zwyczajne . . . . .		43.132 05	40.380	2.752
			nadzwyczajne . . . . .	462 —	462	—
286a		Krajowa niższa szkoła rolnicza w Suchodole — koszt założenia . . . . .		— —	—	—
286a)		Datek funduszu krajowego na budowę drogi do założyc się mającej krajowej niższej szkoły rolniczej w Miłocinie, nadzwyczajne . . . . .		2.500 —	2.500	—
287		Szkoły zimowe rolnicze:				
		a) w Niewiarowie . . . . .		1.947 50	2.122	175
		b) w Lubczy . . . . .		1.007 82	1.910	902
		Do przeniesienia	zwyczajne . . . . .	785.007 28	774.308	+ 31.416
			nadzwyczajne . . . . .	122 452 42	116.141	— 20.717
						+ 6.311

Fundusz krajowy.

Wydatki.

Liczba		Poszczególnienie	Wydatki w roku 1905.		Kwota budżetem uchwalona (względnie kredyty dodatkow.)	W porównaniu z kwotą preliminarzaną okazują się wydatki mniejsze — większe	
ru- bryki	po- zycyi		K.	g.			K.
budżetu							
X.		Z przeniesienia	zwyczajne . . . . .	785.007	28	774.308	+ 31.416
			nadzwyczajne . . . . .	122.452	42	116.141	+ 6.311
288		Krajowa szkoła mleczarska w Rzeszowie:	zwyczajne . . . . .	15.203	22	15.230	27
			nadzwyczajne . . . . .	300	—	300	—
288a)		Na koszta kursu rolniczego dla nauczycieli szkół ludowych w Suchodole, nadzwyczajne . . . . . 2.000 K i subwencya rządowa (jak rubr. VII. poz. 64 a) dochodów, nadzwyczajne . . . . . 1.730 „		3.730	—	3.730	—
289		Na utrzymanie 4 nauczycieli wędrownych rolnictwa dla włościan . . . . .		15.999	96	16 000	—
290		Dla Towarzystwa „Proświta“ na cele rolnictwa i sadownictwa, do rozporządzalności Wydziału krajowego, nadzwyczajne . . . . .		4.000	—	4.000	—
291		Na środki demonstracyjne przy nauce wędrownej rolnictwa . . . . . i na koszta kancelaryjne dla instruktora sadownictwa, nadzwyczajne . . . . .		1.600	—	1.600	—
				300	—	300	—
292		Krajowa szkoła ogrodnicza w Tarnowie:	zwyczajne . . . . .	27.006	19	27.500	494
			nadzwyczajne . . . . .	4.300	—	4.300	—
293		Zakład sadowniczy w Zaleszczykach:	zwyczajne . . . . .	19.681	37	20.442	760
			nadzwyczajne . . . . .	10.520	—	10.520	—
294		Galic. Towarzystwo gospodarskie, na szkołę ogrodniczą w Wulce Kapitańskiej:	zwyczajne . . . . .	2.000	—	2.000	—
			nadzwyczajne . . . . .	1.500	—	1.500	—
295		Akademia weterynaryi we Lwowie:	a) subwencya c. k. Rządowi . . . . . 4.000 K — g				
			b) asekuracya budynku . . . . . 86 „ 07 „				
			c) stała subwencya na utrzymanie internatu dla podkuwaczy kształcących się w szkole kucia koni . . . . . 1.440 „ — „	5.526	07	5.582	56
296		Krajowy nauczyciel weterynaryi:	płaca . . . . . 3.000 K — g				
			dodatek aktywalny . . . . . 600 „ — „				
			ryczałt na koszta podróży . . . . . 1.000 „ — „				
			2 dodatki pięcioletnie . . . . . 800 „ — „	5 400	—	5.400	—
297		Na stypendya dla uczniów Akademii weterynaryi we Lwowie . . . . .		3.500	—	3.500	—
		Do przeniesienia	zwyczajne . . . . .	880.924	09	871.562	+ 31.416
			nadzwyczajne . . . . .	147.102	42	140.791	+ 6.311



**Fundusz krajowy.**

**Wydatki.**

Liczba	Poszczególności	Wydatki w roku 1905.		Kwota budżetem uchwalona (względnie kredyty dodatkow.)	W porównaniu z kwotą preliminarzną w tym ośrodku się wydatki mniejsze — większe
		K.	g.		
X.	Z przeniesienia				
	{ zwyczajne .	880.924	09	871.562	+ 31.416
	{ nadzwyczajne .	147.102	42	140.791	- 22.054
					+ 6.311
298	Stypendya dla kandydatów kształcących się na nauczycieli szkół średnich i niższych rolniczych . . . . .	8.000	—	8.000	—
299	Stypendya dla uczniów kraj. szkoły gospodarstwa lasowego we Lwowie . . . . .	3.864	—	5.000	1.136
300	Stypendya dla uczniów i abiturjentów krajowej szkoły gospodarstwa lasowego we Lwowie, wysyłanych na praktykę . . . . .	475	—	1.400	925
301	Na wydawnictwo podręczników dla uczniów niższych szkół rolniczych . . . . .	2.000	—	2.000	—
302	Na podróże naukowe nauczycieli szkół rolniczych . . . . .	2.000	—	2.000	—
303	Na remuneracye i zapomogi dla nauczycieli szkół rolniczych . . . . .	2.000	—	2.000	—
304	Zaliczki na płace dla nauczycieli szkół rolniczych . . . . .	5.937	50	6.000	62
305	Na szkołę gospodyń wiejskich w Albigowy, <i>nadzwyczajne</i> . . . . .	1.000	—	1.000	—
305a)	Na przyczynienie się do kosztów budowy dla studyum rolniczego w Krakowie, II. połowa z przyznanych 10.000 K (uchwałą Sejmu z 2. listopada 1903), <i>nadzwyczajne</i> . . . . .	5.000	—	5.000	—
	<b>III. Wydatki na ogólne cele rolnictwa.</b>				
306	Na rozmaite zasiłki mające na celu podniesienie rolnictwa i przemysłu rolniczego, tudzież wiedzy rolniczej do dyspozycji Wydziału krajowego . . . . .	14.125	44	10.000	4.125
307	Towarzystwu gospodarskiemu galic. we Lwowie . . . . .	16.000	—	16.000	—
308	Towarzystwu rolniczemu w Krakowie . . . . .	12.000	—	12.000	—
309	Towarzystwu rolniczemu w Krakowie, na zasilenie działalności towarzystw okręgowych . . . . .	8.000	—	8.000	—
309a)	Towarzystwu gospodarskiemu galic. we Lwowie, na zasilenie działalności Oddziałów . . . . .	14.000	—	14.000	—
310	Towarzystwu gospodarskiemu galic. na utrzymanie i kosztą podróży referenta dla spraw rolniczych . . . . .	5.000	—	5.000	—
310a)	Towarzystwu rolniczemu krakowskiemu, na utrzymanie i kosztą podróży instruktora rolnictwa i referenta dla spraw rolniczych . . . . .	5.000	—	5.000	—
311	Na subwencyonowanie konkursów i wystaw maszyn rolniczych, urządzanych przez krajowe Towarzystwo rolnicze . . . . .	1.500	—	1.500	—
	Do przeniesienia				
	{ zwyczajne .	980.826	03	969.462	+ 35.541
	{ nadzwyczajne .	153.102	42	146.791	- 24.177
					+ 6.311

**Fundusz krajowy.**

**Wydatki.**

Liczba		Poszczególności	Wydatki w roku 1905.		Kwota budżetem uchwalona względnie kredyty dodatkow.)	W porównaniu z kwotą przeznaczoną w budżecie wydatki Wydatki wyższe — w niższe
ru- bryki	po- zycyi		K.	g.		
budżetu						K.
X.		Z przeniesienia				
		{ zwyczajne . . . . .	980.826	03	969.462	+ 35.541
		{ nadzwyczajne . . . . .	153.102	42	146.791	- 24.177
						+ 6.311
	312	Towarzystwu rolniczemu w Krakowie, na utrzymanie biura rachunkowego dla rolników . . . . .	1.000	—	1.000	—
	313	Towarzystwu gospodarskiemu galic. we Lwowie, na utrzymanie biura handlowego . . . . .	1.000	—	1.000	—
	313a)	Na organizację działu handlowego w Towarzystwach rolniczych okręgowych . . . . .	1.000	—	1.000	—
	313b)	Towarzystwu gospodarskiemu galic. we Lwowie, na premie dla sług . . . . .	1.000	—	1.000	—
	314	Dla kółek rolniczych :				
		a) na koszta zakładania i lustracye tychże . . . . .	15.000	—	15.000	—
		b) na utrzymanie lustratorów handlowych sklepików wiejskich . . . . .	8.000	—	8.000	—
		c) na utrzymanie praktycznych kursów handlowych dla sklepikarzy Kółek rolniczych . . . . .	4.000	—	4.000	—
		d) na ogólne cele rozwoju rolniczej i handlowej działalności Kółek rolniczych, pod kierunkiem i kontrolą Zarządu . . . . .	10.000	—	10.000	—
		e) na utrzymanie i koszta podróży jednego inspektora rolnictwa . . . . .	5.000	—	5.000	—
	315	Na wydawnictwa czasopism :				
		a) Towarzystwu rolniczemu w Krakowie, na wydawnictwo „Tygodnika rolniczego“ . . . . .	2.000	—	2.000	—
		b) na wydawnictwo „Rolnika“ . . . . .	3.000	—	3.000	—
		c) na wydawnictwo „Przewodnika Kółek rolniczych“ . . . . .	2.000	—	2.000	—
		d) Galicyjskiemu Towarzystwu leśnemu na wydawnictwo czasopisma „Sylwan“ . . . . .	400	—	400	—
		e) na wydawnictwo innych czasopism, ryczałt do dyspozycyi Wydziału krajowego . . . . .	3.000	—	3.000	—
	316	Na utrzymanie krajowego składu publicznego w Krakowie . . . . .	38.296	49	33.980	4.316
	316a)	Zaległy podatek domowy i gruntowy b. kraj. składu publicznego we Lwowie . . . . .	10.909	11	—	10.909
	317	Na zalesienie wydm piaszczystych, 10-ta rata z 10-lecia od roku 1896 (w myśl uchwały Wysokiego Sejmu z dnia 23. stycznia 1896)	5.000	—	5.000	—
	318	Na koszta komisji komasacyjnych (wedle poszczególnienia zamieszczonego w wyjaśnieniach do niniejszej pozycyi).	40.886	—	40.886	—
	318a)	Austryacki centralny Komitet dla ochrony interesów rolniczych i lasowych, przy zawieraniu układów handlowych, nadzwyczajne . . . . .	1.000	—	1.000	—
		Do przeniesienia				
		{ zwyczajne . . . . .	1,132.317	63	1,105.728	+ 50.766
		{ nadzwyczajne . . . . .	154.102	42	147.791	- 24.177
						+ 6.311





Fundusz krajowy.

Wydatki.

Liczba		Poszczególnienie	Wydatki w roku 1905.		Kwota budżetem uchwalona (względnie kredyty dodatkow.)	W porównaniu z kwotą preliminowaną okazują się wydatki — większe —
ru- bryki	po- zycyi		K.	g.		
budżetu						
X.		Z przeniesienia	zwycajne . . . . .	1,275.207 80	1,241.628	+ 57.756
			nadzwyczajne . . . . .	154.102 42	147.791	- 24.177
						+ 6.311
326a)		Na podniesienie chowu owiec i kóz dla galic. Towarzystwa gospodarskiego . . . . .		1 000 —	1.000	—
327		Na podniesienie chowu świń, obydwu Towarzystwom gospodarczym po 4.000 K, IV (ostatnia) rata z nowego czterolecia od roku 1902 . . . . .		8 000 —	8 000	—
328		Na podniesienie chowu świń w okolicach dotkniętych klęską pomoru trzody, — obydwu Towarzystwom gospodarczym III. (ostatnia) rata z trzechlecia od roku 1903 . . . . .		12.000 —	12.000	—
329		Na podniesienie gospodarstwa nabiałowego w Galicyi:				
		a) na założenie krajowej szkoły mleczarskiej w Staromieściu pod Rzeszowem, IV. rata z pięciolecia 6.000 K i subwencya rządowa 10.000 K, <i>nadzwyczajne</i> . . . . .		16 000 —	16.000	—
		b) krajowy instruktor mleczarstwa, płaca z ryczałtem na kosztą podróży . . . . .		1.200 —	4.560	3.360
		c) instruktor adjunkt, płaca z ryczałtem na kosztą podróży . . . . .		1.699 99	2.960	1.260
		d) pomocnik instruktora mleczarstwa:				
		płaca . . . . . 1.440 K — g				
		na kosztą objazdów . . . . . 2.298 „ 26 „		3.738 26	2.240	1.499
		e) stypendya dla serkarzy . . . . .		2 000 —	2.000	—
		f) na potrzeby biura mleczarskiego i na kosztą ocen masła . . . . .		950 40	1.000	50
330		Na podniesienie chowu drobiu, do dyspozycji Wydziału krajowego . . . . .		3.000 —	3.000	—
331		Zakład produkeyi narybku w Oparach — II. rata z pięciolecia, do roku 1908 włącznie. . . . .		2.450 —	2.450	—
332		Towarzystwo rybackie w Krakowie . . . . .		800 —	800	—
		<i>B) Na podniesienie innych gałęzi gospodarstwa krajowego.</i>				
333		Towarzystwo dla podniesienia uprawy tytoniu, III. (ostatnia) rata z trzechlecia (uchwała Sejmu z 1. lipca 1902) . . . . . 6.000 K — g i subwencya rządowa (jak rubr. VII. dochodów) . . . . . 3.958 „ 56 „		9.958 56	8.000	1.959
334		Na popieranie celów zjednoczonego Towarzystwa dla ogrodnictwa i pszczelnictwa we Lwowie . . . . .		600 —	600	—
		Do przeniesienia	zwycajne . . . . .	1,302.605 01	1,270.238	+ 61.214
			nadzwyczajne . . . . .	190.102 42	183.791	- 28.847
						+ 6.311





Fundusz krajowy.

Wydatki.

Liczba		Poszczególności	Wydatki w roku 1905.		Kwota budżetem uchwalona (względnie kredyty dodatkow.)	W porównaniu z kwotą przewidzianą w budżecie ogólnym o kasujską sieć wydatki mniejsze — większe	
ru- bryki	po- zycy		K.	g.			K.
budżetu							
X.		Z przeniesienia	zwyczajne . . . . .	1,351.505	01	1,318.138	+ 62 214
			nadzwyczajne . . . . .	200 102	42	193.791	- 28.847
							+ 6.311
340		Na kosztą zakładania spółek oszczędności i pożyczek, utrzymania biura patronatu i kursa praktyczne dla funkcyonaryuszy spółek:					
		a) utrzymanie biura:					
		1. dyrektor, płaca . . . . .	4.800 K				
		do latek aktywalny . . . . .	840 "				
		" osobisty . . . . .	800 "				
		" 5-letni . . . . .	500 "	6.940 K	- g		
		2. korespondent, płaca . . . . .	2.400 K				
		dodatek aktywalny . . . . .	150 "	2 550 "	- "		
		3. lustrator st., płaca . . . . .	2.600 K				
		dodatek aktywalny . . . . .	400 "	3.000 "	- "		
		4. 3-ch lustratorów młodszych, płace po 2 400 K . . . . .	7.200 K				
		a dla jednego dodatku osobisty . . . . .	400 "				
		i 4 ty lustrator od 1. sierpnia 1905 . . . . .	1.000 "	8.600 "	- "		
		5. praktykant rachunkowy, płaca . . . . .	1.200 K				
		dodatek aktywalny . . . . .	240 "	1.440 "	- "		
		6. dyetaryusze . . . . .	3.991 "	79 "			
		7. służący . . . . .	609 "	49 "			
		Razem . . . . .	27.131 K	28 g			
		b) na podróże lustracyjne i organizacyjne . . . . .	19.482 "	44 "			
		c) sprzęty, przybory kancelaryjne i portorya . . . . .	4.581 "	67 "			
		d) wydawnictwa . . . . .	39.636 "	94 "			
		e) praktyczne kursy naukowe . . . . .	4.050 "	53 "			
		f) zasiłki dla 70 nowych spółek . . . . .	39.200 "	- "	134.082	86	112.410
		g) zasiłki na kosztą urzędzenia spółek mleczarskich . . . . .			15.000	-	-
							21.673
							15 000
		VI. Na zapobieganie rolniczemu kłęskom elementarnym i na łagodzenie ich skutków.					
341		Na kosztą strzeżenia granic kraju w czasie wybuchu zarazy na bydło . . . . .			-	-	-
342		Na subwencyonowanie tępienia myszy polnych i na dalsze doświadczenia . . . . .			-	-	-
		Do przeniesienia	zwyczajne . . . . .	1,500.587	87	1,430 548	+ 98 887
			nadzwyczajne . . . . .	200.102	42	193.791	- 28.847
							+ 6.311



**Fundusz krajowy.**

**Wydatki.**

Liczba		Poszczególnienie	Wydatki w roku 1905.		Kwota budżetem uchwalona (względnie kredyty dodatkow.)	W porównaniu z kwotą przewidzianą okazyją się wydatki Wynik: — więcej — mniej	
ru- bryki	po- zycy		K.	g.			K.
budżetu							
X.		Z przeniesienia	zwyczajne . . . . .	1,500.587	87	1,430.548	+ 98.887
			nadzwyczajne . . . . .	200.102	42	193.791	- 28.847
							+ 6.311
	343	Na potrzeby ludności dotkniętej klęskami elementarnymi w roku 1899, VI. rata z sześćdziesiątka, na opłatę odsetek od pożyczek zaciągniętych przez Wydziały powiatowe (w myśl uchwały sejmowej z dnia 30. grudnia 1899), <i>nadzwyczajne</i> . . . . .		1.701	52	1.702	—
	344	Na potrzeby ludności dotkniętej klęskami elementarnymi w roku 1900 V. rata z sześćdziesiątka, na opłatę odsetek od pożyczek zaciągniętych przez Wydziały powiatowe, (w myśl uchwały sejmowej z dnia 21. grudnia 1900 r.) przez 6 lat, od roku 1901 począwszy, <i>nadzwyczajne</i> . . . . .		3.054	—	3.054	—
	345	Na raty amortyzacyjne od pożyczki 700.000 K zaciągniętej dla ludności dotkniętej klęskami elementarnymi w roku 1903: I. i II. rata z dziesięćdziesiątka:					
		a) w kapitale . . . . .	57.258 K 58 g				
		b) w 4% odsetkach . . . . .	26.288 " 22 "				
		c) dodatek na administrację . . . . .	1.643 " 33 "	85.190	13	85 190	—
	345a)	Na potrzeby ludności dotkniętej klęską elementarną w roku 1903 . . . . .		—	—	—	—
		Razem	zwyczajne . . . . .	1,500.587	87	1,430.548	+ 98.887
			nadzwyczajne . . . . .	290.048	07	283.737	- 28.847
							+ 6.311
		Suma rubryki X. . . . .		1,790.635	94	1,714.285	+ 105 198
							- 28.847
							+ 76.351

**Uzasadnienie różnic.**

- Do poz. 269. Z kredytu uchwalonego w tej pozycji na rok 1905 w kwocie 6.000 K — g wydano w ciągu r. 1905 . . . . . 1.874 " 56 "
- pozostała zaś reszta w kwocie . . . . . 4.125 K 44 g  
służy na podstawie dozwolonego „virementu”, na pokrycie przekroczenia w tej samej wysokości w poz. 306. (LW. 36 363/906).
- „ „ 272 - 286, 288, 292, 293 i 316. Uzasadnienie różnic poszczególniono w zamknięciach rachunków odnośnych szkół i zakładów.
- „ „ 286 a). Pozostała z r. 1904 reszta kredytu na założenie szkoły rolniczej w Suchodole w kwocie . . . . . 224 K 08 g  
wydano w r. 1905 do funduszu tej szkoły (LW. 22.842/905).
- „ „ 286 a). Uchwalony w tej pozycji nadzwyczajny kredyt w kwocie . . . . . 2.500 K  
przeniesiono jako niezutyty, do dalszej dyspozycji do rachunku r. 1906. (LW. 36.363/906).

**Fundusz krajowy.**

**Wydatki.**

Do poz. 287 a). Wedle przedłożonych do LW. 11.056/906 rachunków, wydatki zimowej szkoły rolniczej w Niewiarowie za r. 1905 przedstawiają się jak następuje:

**I. Płace nauczycieli:**

1. Kierownik, zarazem nauczyciel wędrowny, płatny z Rubr. X. poz. 389 . . . . .	— K — g	
2. Wynagrodzenie katechety . . . . .	100 " — "	
3. " " nauczyciela do nauk elementar. . . . .	300 " — "	400 K — g

**II. Koszta administracyjne:**

4. Koszta dzierzawy ogrodu i sadu koło szkoły . . . . .	200 K — g	
5. Zarząd: a) koszta kancelaryjne . . . . .	55 " 16 "	
b) stróż . . . . .	360 " — "	
6. Opał i oświetlenie . . . . .	239 " 84 "	
7. Utrzymanie budynków (asekuracya, kominiarz etc.) . . . . .	343 " 98 "	1.198 " 98 "

**III. Potrzeby naukowe:**

8. Przybory do nauki . . . . .	80 K 48 g	
9. Środki naukowe: a) książki . . . . .	29 " 94 "	
b) przedmioty demonstracyjne . . . . .	6 " 60 "	
c) sad szkolny i ogród . . . . .	82 " 80 "	
10. Próby demonstracyjne w okolicy z uprawą i nawożeniem . . . . .	239 " — "	
11. Na zakładanie i ulepszanie gnojarni włościańskich . . . . .	16 " — "	454 " 82 "

**IV. Rozmaite nieprzewidziane . . . . . 93 " 70 "**

Suma wydatków . . . . . 2.147 K 50 g

Od tego czynsz dzierzawny, jak poz. 4. wydatków, przeznaczony przez p. Władysława Struszkiewicza na potrzeby szkoły 200 " — "

Wydatki netto . . . . . 1.947 K 50 g

287 b). Wedle przedłożonych do LW. 28.465/906 rachunków wydatki zimowej szkoły rolniczej w Lubczy (założonej w miejsce dawniejszej szkoły w Wojsławiu) przedstawiają się jak następuje:

**I. Płace nauczycieli:**

1. Kierownik, zarazem nauczyciel wędrowny, płatny z Rubr. X. poz. 389 . . . . .	— K — g	
2. Wynagrodzenie katechety . . . . .	50 " — "	
3. " " nauczyciela do nauk elementar. . . . .	125 " — "	175 K — g

**II. Koszta administracyjne:**

4. Zarząd: a) koszta kancelaryjne . . . . .	12 K 26 g	
b) stróż . . . . .	360 " — "	
5. Opał i oświetlenie . . . . .	119 " 60 "	
6. Utrzymanie budynków (asekuracya, kominiarz etc.) . . . . .	— " — "	491 " 86 "

**III. Potrzeby naukowe:**

7. Przybory do nauki . . . . .	24 K 56 g	
8. Środki naukowe: a) książki . . . . .	35 " 80 "	
b) przedmioty demonstrac. . . . .	— " — "	
c) sad szkolny . . . . .	8 " — "	
9. Próby demonstracyjne w okolicy z nasieniem i nawozami sztucznymi . . . . .	— " — "	
10. Na urządzenie i ulepszanie gnojarni włościańskich . . . . .	— " — "	68 " 36 "

**IV. Rozmaite nieprzewidziane . . . . . 272 " 60 "**

Suma wydatków . . . . . 1.007 K 82 g





**Fundusz krajowy.**

**Wydatki.**

Do poz. 304. Wydano mniej o 62 K w miarę wyasygnowanych zaliczek.

" " 305 a). Niezużyty kredyt z r. 1904 . . . . . 5.000 K — g  
wraz z niewydanym kredytem uchwalonym na rok 1905 . . . . . 5 000 „ — „  
razem sumę . . . . . 10.000 K — g  
przeniesiono do dalszej dyspozycji do rachunku r. 1906 (LW. 36.363/906).

" " 306. Na rachunek kredytu uchwalonego w tej pozycji na rok 1905 w kwocie . . . . . 10.000 K — g  
tudzież pobranych do tej pozycji dochodów z wydawnictw rolniczych i innych zwrotów w sumie . . . . . 1.652 „ 05 „  
razem z kwoty . . . . . 11.652 K 05 g  
wydano w roku 1905 . . . . . 17.637 „ 87 „  
przekroczenie zaś w kwocie . . . . . 5.985 K 82 g  
pokryto na podstawie dozwolonego „virement“ w części z kredytu Rubr. X. poz. 301. w kwocie . . . . . 1 860 K 38 g  
tudzież zaoszczędzeniem wykazanem powyżej przy poz. 269. w kwocie . . . . . 4.125 „ 44 „ 5.985 „ 82 „

" " 316 a). Niepreliminowany w tej pozycji wydatek 10.909 K 11 g a uzasadniony przy LW. 105.473/905, spowodowany został zaplaceniem zaległych podatków zarobkowych wraz z dodatkami i odsetkami zwłoki, których od szeregu lat roczne wymiary i odpisy, obliczone i wyrównane zostały ostatecznie w r. 1905.

" " 317. Kredyt uchwalony na r. 1905 w kwocie . . . . . 5.000 K — g  
wraz z dotacją z funduszu kultury krajowej, przeznaczoną na koszt zalesienia w powiecie gorlickim . . . . . 2.000 „ — „  
razem sumę . . . . . 7.000 K — g  
wydano w całości w ciągu r. 1905.

" " 318. Wydatki na koszt komisji komasacyjnych przedstawiają się jak następuje:

**A) Personal techniczny.**

a) Inżynier komasacyjny . . . . . 3.400 K — g  
b) 2 adjunktów komasacyjnych . . . . . 6.080 „ — „  
c) 2 asystentów komasacyjnych . . . . . 3.920 „ — „  
d) 2 techników pomocniczych . . . . . 3.840 „ — „  
e) 1 dyetaryusz . . . . . 273 „ — „  
f) ryczałty kancelaryjne . . . . . 198 „ — „

**B) Fundusz podręczny.**

Wydatki wedle zamknięcia rachunku, przedłożonego przez c. k. miejscową Komisję agrarną . . . . . 11.766 „ 77 „

**C) Koszta komisyjne . . . . . 8.566 „ 53 „**

Suma wydatków . . . . . 38.044 „ 30 g  
Ponieważ kredyt na ten cel uchwalony wynosił . . . . . 40.886 „ — „

zatem niezużyta w r. 1905 reszta kredytu w kwocie . . . . . 2.841 K 70 g  
przeniesiono do dalszej dyspozycji do rachunku r. 1906 (LW. 36.363/906).

" " 319 b). Wydatek większy o 4.150 K uzasadniony konieczną potrzebą przy LW. 99.243/905, znajduje zupełne pokrycie w większej od budżetu subwencji państwowej, wykazanej w Rubr. VII. poz. 61. doch.

" " 322. Na rachunek pozostałego z r. 1904 kredytu . . . . . 1.200 K — g  
tudzież kredytu uchwalonego na r. 1905 . . . . . 2.400 „ — „  
Razem z sumy . . . . . 3.600 K — g  
wydano w r. 1905 . . . . . 4.800 „ — „  
przekroczenie w kwocie . . . . . 1.200 K — g  
znajduje pokrycie w niepreliminowanej subwencji rządowej, wykazanej w rubryce VII. poz. 65. g) dochodów.



## Fundusz krajowy.

## Wydatki.

Do poz. 323. Na koszt przy szczepieniu tuberkuliną było w r. 1905 do dyspozycji:		
	Pozostały kredyt z r. 1904 . . . . .	871 K 39 g
	Kredyt uchwalony na r. 1905 . . . . .	2.000 „ — „
	zwroty niezużytych zaliczek . . . . .	79 „ 79 „
	Razem . . . . .	<u>2.951 K 18 g</u>
	Wydatki w r. 1905 wynosiły . . . . .	4.581 „ 55 „
	przekroczenie w kwocie . . . . .	1.630 K 37 g
	znajduje pokrycie w niepreliminowanej subwencji rządowej, wykazanej w rubryce VII. poz. 65. g) dochodów.	
„	„ 324. W roku 1905 wydano w całości kredyt na ten rok uchwalony w kwocie . . . . .	4.000 K — g
	wraz z kredytem pozostałym z r. 1904 . . . . .	2.000 „ — „
	czyli razem . . . . .	<u>6.000 K — g</u>
„	„ 329 a). Dalsze wydatki na założenie krajowej szkoły mleczarskiej w Rzeszowie wynosiły w r. 1905. . . . .	9.772 K 29 g
	Ponieważ z pozycji tej pokryto również przekroczenie wydatków z r. 1904 w kwocie . . . . .	67.046 „ 05 „
	Ogólna zatem suma wydatków w r. 1905 wynosiła . . . . .	76.818 K 34 g
	Ponieważ jednak na ten cel uchwalono w r. 1905 nadzwyczajny kredyt w wysokości tylko . . . . .	16.000 „ — „
	zatem pozostało przekroczenie . . . . .	60.818 K 34 g
	które przeniesiono do rachunku r. 1906, celem pokrycia z kredytu rubryki X. poz. 329. a) z r. 1906. (LW. 31.357/906).	
„	„ 329 b), c) i d). Wydatki wogóle <i>mniej</i> o 3.121 K z powodu <i>intercalare</i> .	
„	„ 329 e). Z kredytu pozostałego z r. 1904 w kwocie . . . . .	3.125 K 22 g
	i z kredytu uchwalonego na r. 1905 w kwocie . . . . .	2.000 „ — „
	razem z sumy . . . . .	<u>5.125 K 22 g</u>
	wydano w ciągu r. 1905 . . . . .	3.580 „ — „
	resztę zaś w kwocie . . . . .	1.545 K 22 g
	przeniesiono do dalszej dyspozycji do rachunku r. 1906 (LW. 36.363/906).	
„	„ 329 f). Wydano <i>mniej</i> o 50 K stosownie do potrzeby.	
„	„ 330. W roku 1905 wydano w całości kredyt na ten rok uchwalony w kwocie . . . . .	3.000 K — g
	wraz z kredytem pozostałym z r. 1904 w kwocie . . . . .	200 „ — „
	razem . . . . .	<u>3.200 K — g</u>
„	„ 333. <i>Przekroczenie</i> o 1.959 K znajduje pokrycie w niepreliminowanej subwencji rządowej, wykazanej w rubr. VII. poz. 63. doch.	
„	„ 337 a). W roku 1905 wydano w całości kredyt na ten cel uchwalony w kwocie . . . . .	600 K — g
	wraz z kredytem pozostałym z r. 1904 w kwocie . . . . .	600 „ — „
	razem . . . . .	<u>1.200 K — g</u>
„	„ 338 d). Wydatek <i>niepreliminowany</i> , znajdujący pokrycie w nadzwyczajnej subwencji rządowej, wykazanej w rubr. VII. w poz. 65 h) doch.	
„	„ 340 a) — f). Wydatek <i>wiekszy</i> o 21.673 K znajduje częściowe pokrycie w wyższej subwencji rządowej wykazanej w rubr. VII. poz. 65. a) doch.	
„	„ 340 g). Wydatek <i>niepreliminowany</i> 15.000 K znajdujący zupełne pokrycie w wyższej o tyleż subwencji rządowej, wykazanej w rubr. VII. poz. 65. b) doch.	
„	„ 342 Niezużyty z r. 1904 a przeniesiony do rachunku z r. 1905 kredyt w kwocie . . . . .	28.563 K 55 g
	przeniesiono do dalszej dyspozycji do rachunku r. 1906. (LW. 36.363/906).	
„	„ 344. Z niezużytej w r. 1904 reszty kredytu w kwocie . . . . .	1.770 K 84 g
	tudzież z kredytu uchwalonego na r. 1905 w kwocie . . . . .	3.054 „ — „
	razem z sumy . . . . .	<u>4.824 K 84 g</u>
	wydano w ciągu r. 1905 . . . . .	2.393 „ 50 „
	resztę zaś w kwocie . . . . .	2.431 K 34 g
	przeniesiono do dalszej dyspozycji do rachunku r. 1906 na opłatę odsetek od prolongowanych pożyczek głódowych. (LW. 36.363/906).	

**Fundusz krajowy.**

**Wydatki.**

Do poz. 345 a). Oprócz przeniesionego do tej pozycji reszty nieużytego w r. 1904 kredytu na potrzeby ludności dotkniętej klęską elementarną w roku 1903 w kwocie . . . . . 16 083 K 54 g  
 było w r. 1905 na ten sam cel do dyspozycji:  
 zwrot kaucyi i wydatków na stemple pokrytych przy zaciągnięciu pożyczki 700.000 K — w kwocie . . . . . 7.053 „ 38 „  
 i zwrot nieużytej zaliczki udzielonej na zapomogi Wydziałowi powiatowemu w Dąbrowie . . . . . 240 „ — „  
 razem . . . . . 23.376 K 92 g  
 Z sumy tej wydano w r. 1905 . . . . . 11.898 „ 68 „  
 resztę zaś w kwocie . . . . . 11.478 K 24 g  
 przeniesiono do dalszej dyspozycji do rachunku r. 1906. (LW. 36.363/906).

Liczba	Poszczególności	Wydatki w roku 1905.		Kwota budżetem uchwalona (względnie kredyty dodatkow.)	W porównaniu z kwotą preliminarzową okazują się Wydatki mniejsze — większe
		K.	g.		
XI.	<b>Górnictwo.</b>				
346	Remuneracja referenta spraw górniczych przy Wydziale krajowym . . . . .	3.328	—	3.328	—
347	Na badania kraju w celu zestawienia użytecznych kopalin i popularnego opisu ich występowania . . . . .	5.000	—	5.000	—
348	Utrzymanie krajowej szkoły górniczej i wiertniczej w Borysławiu (wedle poszczególnienia zamieszczonego w wyjaśnieniach do niniejszej pozycji) . . . . .	15 748	99	18.780	3.031
349	Na stację doświadczalną produktów naftowych . . . . .	3.137	03	3.400	263
350	Na nagrody konkursowe za prace z dziedziny technologii, nafty i wosku ziemnego . . . . .	600	—	600	—
351	Na zbieranie i ogłaszanie dat statystycznych o produkcji i handlu nafty i wosku ziemnego . . . . .	1.000	—	1.000	—
352	Stypendya dla górników i uczniów praktycznych szkół wiertniczych i akademii górniczych . . . . .	5.000	—	5.000	—
353	Na potrzeby muzeum górnictwa nafty i wosku ziemnego w c. k. szkole politechnicznej we Lwowie . . . . .	300	—	300	—
	Suma rubryki XI. . . . .	34.114	02	37.408	—3.294

**Uzasadnienie różnic.**

Do poz. 347. Z uchwalonego na rok 1905 kredytu . . . . . 5.000 K — g  
 wydano w r. 1905 . . . . . 1.432 „ 72 „  
 resztę zaś w kwocie . . . . . 3.567 „ 28 „  
 przeniesiono do dalszej dyspozycji do rachunku r. 1906: LW. 43.850/1906.

„ „ 348. Wydatki wogóle *mniejsze* o 3.031 K. Szczegółowy rachunek wydatków krajowej szkoły górniczej i wiertniczej w Borysławiu w r. 1905 przedstawia się wedle zamknięcia rachunku przedłożonego do LW. 17.399/1906, jak następuje:



**Fundusz krajowy.**

**Wydatki.**

**I. Płace nauczycieli.**

1. Nauczyciel fachowy górnictwa:			
a) płaca	2.200 K		
b) dodatek aktywalny	480 "		
c) " osobisty	400 "	3.080 K	- g
2. Nauczyciel fachowy wiertnictwa			
a) płaca	2.200 K		
b) dodatek aktywalny	480 "		
c) " osobisty	400 "	3.080 "	- "
3. Nauczyciel pomocniczy, względnie asystent.		- "	- "
4. Nauczyciel religii		- "	- "
5. Wynagrodzenie za udzielanie nauki higieny, pierwszej pomocy w nieszczęśliwych wypadkach i nadzwyczajne wykłady		- "	- "
6. Koszta wycieczek nauczycieli.		358 "	28 "
		<u>6.518 K</u>	28 g

**II. Koszta administracyjne.**

7. Ryczałt administracyjny dla kierownika szkoły.	800 K	- g	
8. Koszta kancelaryjne (inseraty, druki, stemple).	607 "	17 "	
9. Usługa szkoły	720 "	- "	2.127 " 17 "
		<u>2.127 "</u>	17 "

**III. Utrzymanie szkoły.**

10. Najem budynku szkolnego	1.670 K	- g	
11. Utrzymanie budynku (mycie podłóg, czyszczenie kominów etc)	77 "	07 "	
12. Sprzęty szkolne	11 "	50 "	
13. Opał	354 "	- "	
14. Oświetlenie	39 "	79 "	2 152 " 36 "
		<u>2 152 "</u>	36 "

**IV. Potrzeby naukowe.**

15. Książki i czasopisma	133 K	44 g	
16. Przybory do nauki	94 "	78 "	
17. Modele i przyrządy demonstracyjne dla kursu wiertniczego	- "	- "	
18. Modele i przyrządy demonstracyjne dla kursu górniczego	- "	- "	228 " 22 "
		<u>228 "</u>	22 "

**V. Utrzymanie uczniów.**

19. Czynyś za dom na internat	1 495 K	- g	
20. Utrzymanie budynku i sprzętów	106 "	71 "	
21. Nowe sprzęty	13 "	70 "	
22. Stypendya uczniów	1.980 "	- "	
23. Wycieczki	405 "	- "	
24. Opał i oświetlenie internatu	471 "	75 "	4.472 " 16 "
		<u>4.472 "</u>	16 "

**VI. 25. Wydatki nieprzewidziane** 250 " 80 "

Suma wydatków 15.748 K 99 g

Kredyt nadzwyczajny pozostały z roku 1903 na budowę szkoły, wraz z takimże kredytem z roku 1904 w ogólnej sumie 32 190 K., które i w r. 1905 nie zostały zużyte — przeniesiono do dalszej dyspozycyi do rachunku r. 1906. (LW. 32.990/1906.)

Do poz. 349. Wydatek *mniejszy* o 263 K w miarę potrzeby.

Do poz. 352. Z kredytu uchwalonego na r. 1905 . . . . . 5.000 K  
wydano w r. 1905 . . . . . 4.820 "

resztę zaś w kwocie . . . . . 180 K

przeniesiono do dalszej dyspozycyi do rachunku r. 1906. (LW. 43.850/1906)

**Fundusz krajowy.**

**Wydatki.**

Liczba	Poszczególnienie	Wydatki w roku 1905		Kwota budżetem uchwalona (względnie kredyty dodatkow.)	W porównaniu z kwotą preliminarzową, okazała się wydatki większe — większe
		K.	g.		
ru- bryki	po- zycyi	budżetu			
XII.	<b>Przemysł i rękodzieła.</b>				
	<i>Sumaryczne zestawienie rubryki XII. wyd.</i>				
	I. Szkoły przemysłowe uzupełniające:				
	zwyczajne . . . . .	66.622	88	72.485	5.862
	nadzwyczajne . . . . .	2.400	—	2.400	—
	II. Szkoły zawodowe i warsztaty naukowe:				
	A) dla wyrobów z drzewa i łożyny:				
	zwyczajne . . . . .	92.411	09	74.591	17.820
	nadzwyczajne . . . . .	36 700	87	37.280	579
	B) dla wyrobów garncarskich: zwyczajne . . . . .	20.543	12	18.248	2.295
	nadzwyczajne . . . . .	161	—	250	89
	C) dla wyrobów ze skóry: zwyczajne . . . . .	10.839	84	10.688	152
	nadzwyczajne . . . . .	800	—	800	—
	D) dla wyrobów tkackich: zwyczajne . . . . .	40.179	62	41.468	1.288
	nadzwyczajne . . . . .	12.679	38	14.000	1.321
	E) dla wyrobów powroźniczych . . . . .	800	—	800	—
	F) dla wyrobów koronkarskich i haftu . . . . .	10.948	06	11.536	588
	G) dla wyrobów kapelusznich:				
	zwyczajne . . . . .	711	33	1.680	969
	nadzwyczajne . . . . .	—	—	1.800	1.800
	H) Subwencyonowane zakłady dla nauki robot kobiecych . . . . .	9.260	—	9.860	600
	I) C. k. szkoły fachowo-przemysłowe, sub- wencyonowane ze Skarbu krajowego:				
	zwyczajne . . . . .	11.216	64	11.532	315
	nadzwyczajne . . . . .	16.804	—	16.735	69
	III. Wydatki ogólne na cele szkolnictwa prze- mysłowego:				
	zwyczajne . . . . .	82.227	15	104.397	22 170
	nadzwyczajne . . . . .	2.400	—	2.400	—
	IV. Wydatki krajowej Komisji spraw przemy- słowych . . . . .	23.572	05	20.360	3.212
	V. Zasiłki i pożyczki na cele przemysłowe:				
	zwyczajne . . . . .	51.507	29	56.800	5.293
	nadzwyczajne . . . . .	116.900	—	118.000	1.100
	VI. Szkoły handlowe i zasiłki na popieranie wykształcenia handlowego . . . . .	37.014	—	37.014	—
	Razem { zwyczajne . . . . .	457.853	07	471.459	37.085
	nadzwyczajne . . . . .	188 845	25	193 665	23.479
	Suma rubryki XII. . . . .	646.698	32	665.124	4.889
					69
					41.974
					23.548
					—18.426



**Fundusz krajowy.**

**Wydatki.**

Liczba		Poszczególnienie	Wydatki w roku 1905.		Kwota budżetem uchwalona (względnie kredyty dodatkw.)	W porównaniu z kwotą prelimino- waną okazującą się wydatki mniejsze — większe
ru- bryki	po- zycyji		K.	g.		
budżetu						
<b>XII.</b>		<b>I. Szkoły przemysłowe uzupełniające.</b>				
354		W Białej . . . . .	2.060	—	2.060	—
355		„ Bochni . . . . .	1.092	—	1.092	—
356		„ Brodach . . . . .	873	—	873	—
357		„ Brzeżanach . . . . .	903	—	1.106	203
358		„ Buczaczu . . . . .	1.100	—	1.100	—
359		„ Chrzanowie . . . . .	386	—	1.152	766
360		„ Drohobyczu . . . . .	1.660	—	1.961	301
361		„ Gorlicach . . . . .	1.060	—	1.161	101
362		„ Jarosławiu . . . . .	844	—	1.088	244
363		„ Jaśle . . . . .	1.222	51	1.171	52
364		„ Kałuszu . . . . .	1.200	—	1.200	—
365		„ Kętach . . . . .	800	—	800	—
366		„ Kołomyji I. . . . .	2.426	—	2.426	—
367		„ „ II. . . . .				
368		„ Krakowie na Kleparzu . . . . .	7.899	60	7.680	220
369		„ „ w Ogrodzie angielskim . . . . .				
370		„ „ na Smoleńsku . . . . .				
371		„ „ na Kazimierzu . . . . .				
372		„ „ na Dajworze . . . . .	1.143	—	1.346	203
373		„ Krosnie . . . . .				
374		W Łwowie im. św. Anny . . . . .	12.333	53	12.985	652
375		„ „ „ Antoniego . . . . .				
376		„ „ „ Czackiego (Sobieskiego) . . . . .				
377		„ „ „ Elżbiety . . . . .				
378		„ „ „ Konarskiego . . . . .				
379		„ „ „ św. Marcina . . . . .				
380		„ „ „ Mickiewicza . . . . .				
381		„ „ „ Piramowicza . . . . .				
382		„ „ „ Staszica . . . . .				
383		„ „ „ Bernsteina (izraelicka) . . . . .				
384		W Łańcucie . . . . .	1.015	—	1.015	—
385		„ Myślenicach . . . . .	805	—	910	105
386		„ Nowym Sączu . . . . .	763	—	1.527	764
387		„ Nowym Targu . . . . .	881	—	1.032	201
388		„ Podgórzu . . . . .	1.275	01	1.061	214
389		„ Przemysłu I. w śródmieściu . . . . .	2.486	—	2.486	—
390		„ „ II. na przedmieściu lwowsk. . . . .				
391		„ Rzeszowie . . . . .	1.380	—	1.381	1
392		„ Samborze . . . . .	1.420	—	1.421	1
393		„ Sanoku . . . . .	875	—	1.151	276
394		„ Sądowej Wiszni . . . . .	—	—	1.256	1.256
395		„ Stanisławowie . . . . .	2.485	82	2.410	76
396		„ Starym Samborze . . . . .	800	—	800	—
397		„ Starym Sączu . . . . .	896	—	896	—
398		„ Stryju . . . . .	955	—	1.110	155
399		„ Tarnopolu . . . . .	1.177	—	1.177	—
400		„ Tarnowie . . . . .	722	14	1.360	638
401		„ Tarnobrzegu . . . . .	834	—	834	—
		Do przeniesienia . . . . .	56.722	61	62.028	5.867 562

Fundusz krajowy.

Wydatki.

Liczba		Poszczególności	Wydatki w roku 1905.		Kwota budżetem uchwalona (względnie kredyty dodatkow.)		W porównaniu z kwotą preliminowaną okazują się wydatki mniejsze — większe
ru- bryki	po- zycy		K.	g.	K.	K.	
budżetu							
XII.		Z przeniesienia . . . . .	56.722	61	62.028		5.867 562
402	W	Trembowli . . . . .	—	—	800		800
403	"	Turce . . . . .	800	—	800		—
404	"	Wadowicach . . . . .	773	—	947		174
405	"	Wieliczce . . . . .	1.224	—	1.225		1
406	"	Złoczowie . . . . .	1.404	—	1.405		1
407	"	Żółkwi. . . . .	880	—	880		—
408	"	Żyweu. . . . .	1.200	—	1.200		—
409	Na	uzupełnienie przyborów i na druki . . . . .	1.200	71	1.200		71
410	Na	nagrody za najlepsze rysunki . . . . .	832	—	1.000		168
411	Na	nowo założyc się mające szkoły w r. 1905 . . . . .	1.586	56	1.000		586
412	Na	wykonanie w kraju wzorów i modeli dla szkół nadzwyczajne . . . . .	2.400	—	2.400		—
		Razem { zwyczajne . . . . .	66.622	88	72.485		-7.011 +1.749
		{ nadzwyczajne . . . . .	2.400	—	2.400		—
		Ogółem . . . . .	69.022	88	74.885		-7.011 +1.749
							- 5.862
		<b>II. Szkoły zawodowe i warsztaty naukowe.</b>					
		<i>A) Dla wyrobów z drzewa i łożyny.</i>					
413	Szkoła	koszykarska w Czerwonej Woli . . . . .	2.400	—	2.400		—
414	"	" " w Rudkach:					
		a) na utrzymanie zwyczajne . . . . .	251	56	1.210		958
		<i>nadzwyczajne . . . . .</i>	—	—	600		600
		b) na budowę . . . . .	5.000	—	5.000		—
415	Kraj.	szkoła koszykarska w Dynowie . . . . .	690	99	1.250		559
416	"	" " " " Dźurowie . . . . .	1.043	03	1.530		487
417	"	" " " " Jurkowie (przeniesiona do Brzozowa) zwyczajne . . . . .	1.929	28	610		1.319
		<i>nadzwyczajne . . . . .</i>	400	—	400		—
418	Kraj.	szkoła koszykarska w Leżajsku . . . . .	597	05	1.077		480
419	"	" " " " Niżniowie . . . . .	1.341	08	1.330		11
420	"	" " " " Nieznanowicach . . . . .	441	51	1.440		999
421	"	" " " " Warzycach . . . . .	436	—	1.530		1.094
422	"	" " " " Wielowśi. . . . .	290	—	940		650
423	"	" " " " Wojsławiu . . . . .	262	78	860		597
424	"	" " " " Zatorze . . . . .	680	90	950		269
425	Subwencya dla szkoły koszykarskiej w Albigowej		600	—	600		—
426	"	" " " " " Bilince . . . . .	800	—	800		—
427	"	" " " " " w Chyszewicach . . . . .	600	—	600		—
428	"	" " " " " " Milczycach . . . . .	600	—	600		—
429	"	" " " " " " Przewrotnem. . . . .	600	—	600		—
430	"	" " " " " " Żurawnie . . . . .	840	—	840		—
		Do przeniesienia { zwyczajne . . . . .	14.404	18	19.167		6.093 1.330
		{ nadzwyczajne . . . . .	5.400	—	6.000		600





## Fundusz krajowy.

## Wydatki

Liczba		Poszczególności	Wydatki w roku 1905.		Kwota budżetem uchwalona (względnie kredyty dodatkow.)	W porównaniu z kwotą preliminarzową okazują się wydatki mniejsze — większe	
ru- bryki	po- zycy		K	g			K
budżetu							
XII.		<i>B) Dla wyrobów garncarskich.</i>					
440		Kraj. szkoła garncarska w Kołomyi . . . . .	11.502	51	9.890	1.612	
441		Kraj. kursa przemysłu ceramicznego w Pod- górzu, zwyczajne . . . . .	8.240	61	7.558	683	
		<i>nadzwyczajne</i> . . . . .	161	—	250	89	
442		Subwencya dla pracowni garncarskiej w Tou- stem . . . . .	800	—	800	—	
		Razem { zwyczajne . . . . .	20.543	12	18.248	+2.295	
		<i>nadzwyczajne</i> . . . . .	161	—	250	—89	
		Ogółem . . . . .	20.704	12	18.498	—89	
						+2.295	
						+2.206	
		<i>C) Dla wyrobów ze skóry.</i>					
443		Kraj. warsztat szewski w Witkowie, zwyczajne <i>nadzwyczajne</i> . . . . .	3.193	94	3.482	288	
444		„ „ „ „ Starym Sączu, zwyczajne . . . . .	200	—	200	—	
		<i>nadzwyczajne</i> . . . . .	3.006	37	3.296	290	
		<i>nadzwyczajne</i> . . . . .	200	—	200	—	
445		„ szkoła szewska w Dobczycach . . . . .	3.076	78	3.010	67	
446		„ „ „ „ Kołomyi, zwyczajne . . . . .	1.562	75	900	663	
		<i>nadzwyczajne</i> . . . . .	400	—	400	—	
		Razem { zwyczajne . . . . .	10.839	84	10.688	578	
		<i>nadzwyczajne</i> . . . . .	800	—	800	730	
		Ogółem . . . . .	11.639	84	11.488	—578	
						+730	
						+152	
		<i>D) Dla wyrobów tkackich.</i>					
447		Kraj. szkoła tkacka w Krośnie . . . . .	10.548	15	10.612	64	
448		„ nauk. warsztat tkacki w Glinianach . . . . .	2.984	37	3.146	161	
449		„ „ „ „ Gorlicach . . . . .	705	99	740	34	
450		„ „ „ „ Korczyni . . . . .	—	—	—	—	
451		Kraj. nauk. warsztat tkacki w Kosowie:					
		a) na utrzymanie . . . . .	3.166	88	3.140	27	
		b) na budowę studni <i>nadzwyczajne</i> . . . . .	300	—	300	—	
452		Kraj. nauk. warsztat tkacki w Łańcucie:					
		a) na utrzymanie . . . . .	3.075	30	3.290	215	
		b) na budowę szkoły III. i ostatnia rata z 15.000 K <i>nadzwyczajne</i> . . . . .	5.000	—	5.000	—	
453		Kraj. nauk. warsztat tkacki w Rychwałdzie . . . . .	2.510	12	2.830	320	
454		„ „ „ „ „ Wilamowicach . . . . .	1.108	02	1.800	692	
		Do przeniesienia { zwyczajne . . . . .	24.098	83	25.558	1.486	
		<i>nadzwyczajne</i> . . . . .	5.300	—	5.300	27	



## Fundusz krajowy.

## Wydatki.

Liczba		Poszczególnienie	Wydatki w roku 1905.		Kwota budżetem uchwalona (względnie kredyty dodatkow.)	W porównaniu z kwotą przedmianowaną okazują się wydatki
ru- bryki	po- zycy		K.	g.	K.	K.
budżetu						
XII.		Z przeniesienia {	24.098	83	25.558	1.486
		zwyczajne . . . . .	5.300	—	5.300	27
		nadzwyczajne . . . . .				
455		Subwencya dla Tow. im. św. Sylwestra w Korczynie . . . . .	1.100	—	2.500	1.400
456		Subwencya dla produkcyjnego warsztatu tkackiego w Budzanowie . . . . .	880	—	880	—
457		Krajowa szkoła sukiennicza w Rakszawie:				
		a) na utrzymanie, zwyczajne . . . . .	14.100	79	12.530	1.571
		nadzwyczajne . . . . .	2.379	38	3.700	1.321
		b) na budowę internatu . . . . .	5.000	—	5.000	—
		Razem {	40.179	62	41.468	-2.886
		zwyczajne . . . . .	12.679	38	14.000	+1.598
		nadzwyczajne . . . . .				-1.321
		Ogółem . . . . .	52.859	—	55.468	-4.207
						+1.598
						-2.609
		<i>E) Dla wyrobów powroźniczych.</i>				
458		Subwencya dla pracowni powroźniczej w Stryju . . . . .	800	—	800	—
		<i>F) Dla wyrobów koronkarskich i haftu.</i>				
459		Subwencya dla szkoły koronkarskiej w Kańczudze . . . . .	1.722	—	1.722	—
460		Kraj. szkoła koronkarska w Zakopanem . . . . .	3.709	75	5.120	1.410
461		" " " " Bobowej . . . . .	1.106	92	850	257
462		Subwencya dla szkoły koronkarskiej w Jaworowie . . . . .	1.200	—	1.200	—
463		Kraj. szkoła koronkarska w Makowie . . . . .	2.609	39	2.044	565
464		Subwencya dla szkoły koronkarskiej SS. Miłosierdzia w Przeworsku . . . . .	600	—	600	—
		Razem . . . . .	10.948	06	11.536	-1.410
						+822
						-588
		<i>G) Dla wyrobów kapelusznicznych.</i>				
465		Subwencya dla warsztatu kapelusznicznego w Myślenicach:				
		a) na budowę warsztatu spółkowego II. półroczna rata 4 $\frac{1}{2}$ % pożyczki komun. 60.000 K na 33 lat . . . . .	—	—	1.800	1.800
		b) na utrzymanie instruktora . . . . .	711	33	1.680	969
		Razem {	711	33	1.680	969
		zwyczajne . . . . .	—	—	1.800	1.800
		nadzwyczajne . . . . .				
		Ogółem . . . . .	711	33	3.480	-2.769

**Fundusz krajowy.**

**Wydatki.**

Liczba		Poszczególnienie	Wydatki w roku 1905.		Kwota budżetem uchwalona (względnie kredyty dodatkow.)	W porównaniu z kwotą preumino- waną okazują się wydatki mniejsze — większe
ru- bryki	po- zycyi		K.	g.		
budżetu						K.
XII.		<i>H) Subwencyonowane zakłady robót nauk kobięcych.</i>				
466		Szkoła praktycznych robót kobiecych w szkole im. św. Scholastyki w Krakowie. . . . .	4.000	—	4.000	—
466a)		Dla kursów handlowych w szkole im. św. Scho- lastyki w Krakowie . . . . .				
467		Szkoła przemysłu artystycznego kobiet w Kra- kowie . . . . .	—	—	600	600
468		Szkoła robót utrzymywana przez Tow. „Pracy kobiet“ we Lwowie . . . . .	1.400	—	1.400	—
469		Szkoła specjalna robót kobiecych u PP Bene- dyktynek w Przemysłu . . . . .	840	—	840	—
470		Tow. „Pracy kobiet“ w Kołomyji . . . . .	1.600	—	1.600	—
471		Tow. pracy niewiast katolickich w Przemysłu . . . . .	420	—	420	—
472		Spółka przem. „Trud“ we Lwowie . . . . .	500	—	500	—
473		Stow. pracownice konfekcyi damskiej im. św. Józefa we Lwowie . . . . .	500	—	500	—
		<b>Razem</b> . . . . .	9.260	—	9 860	—600
		<i>I) C. k. Szkoły fachowo-przemysłowe, subwen- cyonowane ze skarbu krajowego.</i>				
474		C. k. szkoła dla przemysłu drzewnego w Ko- łomyi . . . . .	2.200	—	2 200	—
475		C. k. szkoła dla przemysłu drzewnego w Za- kopanem . . . . .	3.400	—	3.400	—
476		C. k. szkoła ślusarska w Świątnikach:				
		a) na utrzymanie . . . . .	2 802	10	3.108	306
		b) na kurs majstrów . . . . .	800	—	800	—
477		C. k. szkoła kowalska w Sulkowicach:				
		a) na utrzymanie . . . . .	2.014	54	1.024	991
		b) na kurs majstrów . . . . .	—	—	1.000	1.000
		c) na budowę warsztatu spółkowego, II. i III. rata półroczna od 3% pożyczki w kwocie 8.000 K na pięć lat . . . . .	1.804	—	1.735	69
478		C. k. szkoła mechaniczno - ślusarska w Tarno- polu, I. rata z przyrzeczonych 45.000 K na budowę szkoły . . . . .	15 000	—	15.000	—
		<b>Razem</b> { zwyczajne . . . . .	11.216	64	11.532	—1.306
		{ nadzwyczajne . . . . .	16 804	—	16.735	+ 991
		<b>Ogółem</b> . . . . .	28 020	64	28.267	+ 69
						—1.306
						+1.060
						—246



Fundusz krajowy.

Wydatki.

Liczba		Poszczególnienie	Wydatki w roku 1905		Kwota budżetem uchwalona (względnie kredyty dodatkow.)	W porównaniu z kwotą preliminowaną okazują się wydatki — wyższe —
ru- bryki	po- zycyli		K.	g.		
budżetu						
XII.		<b>III. Wydatki ogólne na cele szkolnictwa przemysłowego.</b>				
479		Kraj. ceramiczna stacya doświadczalna przy c. k. szkole politechnicznej we Lwowie				
		zwyczajne . . . . .	9.548	63	9.660	111
		nadzwyczajne . . . . .	400	—	400	—
480		Kraj. mechaniczna stacya doświadczalna przy c. k. szkole politechnicznej we Lwowie . . . . .	3.140	—	3.140	—
481		Subwencya dla szkoły rzemieślniczej OO. Salezjanów w Oświęcimiu . . . . .	4.000	—	4.000	—
482		Muzeum przemysłowe we Lwowie, zwyczajne . . . . .	7.000	—	7.000	—
		nadzwyczajne (na urządzenie sal muzeal.) . . . . .	2.000	—	2.000	—
483		Muzeum przemysłowe w Krakowie . . . . .	6.000	—	6.000	—
484		Subwencya dla Tow. „Powściągliwość i Praca“ w Miejscu Piastowem . . . . .	2.000	—	2.000	—
485		Na stypendya przemysłowe:				
		a) zasiłki dla kandydatów kształcących się na nauczycieli szkół przemysłowych uzupełniających . . . . .	3.262	—	3.600	338
		b) inne stypendya przemysłowe . . . . .	35.411	96	30.000	5.412
486		Nauczyciel wędrowny dla majster. kursów szewskich . . . . .	1.050	72	2.400	1.349
487		Na nauczycieli wędrownych tkactwa, koszykarstwa i innych . . . . .	1.116	54	4.000	2.884
488		Na kursa majsterskie . . . . .	1.213	71	12.000	10.786
489		Na nowe warsztaty zawodowe powstać mające w r. 1905 . . . . .	101	46	8.000	7.899
490		Na druki dla szkół zawodowych . . . . .	500	—	500	—
491		Zaliczki na płace funkcyonaryuszy w kraj. szkołach przemysłowych i w biurze kraj. Komisji przemysłowej . . . . .	2.943	12	4.000	1.057
492		Czyrniańska Teofila, stały dar z łaski . . . . .	800	—	800	—
493		Standejska Marya, wdowa po instruktorze kraj. nauk. warsztatu tkackiego w Korczynie:				
		a) pensya wdowia . . . . . 1.140 K				
		b) dla córki Alojzy Stefanii do 18. września 1908 . . . . . 114 „				
		c) dla syna Jana Stanisława do 15. maja 1905 . . . . . 43 „	1.296	75	1.297	—
493a)		Celewiczowa Marya, wdowa po instruktorze kraj. kursów szewskich, pensya wdowia . . . . .	1.300	—	—	1.300
493b)		Neuzilówna Marya Józefa, pensya sieroca . . . . .	198	—	—	198
494		Koszta inspekyi i nadzoru szkół przemysł. . . . .	1 344	26	6.000	4 656
		Razem				
		zwyczajne . . . . .	82.227	15	104.397	—29.080
		nadzwyczajne . . . . .	2.400	—	2.400	+ 6.910
		Ogółem . . . . .	84 627	15	106.797	—29.080
						+ 6 910
						—22.170

Fundusz krajowy.

Wydatki.

Liczba		Poszczególennienie	Wydatki w roku 1905.		Kwota budżetem uchwalona (względnie kredyty dodatkow.)	W porównaniu z kwotą prelimitowaną okazują się wydatki mniejsze - większe
ru- bryki	po- zycy		K.	g.	K.	
budżetu			K.	g.	K.	K.
XII.		<b>IV. Wydatki Komisji krajowej dla spraw przemysłowych.</b>				
	495	Prenumerata czasopism i zakupno dzieł . . . . .	400	—	400	—
	496	Biuro komisji kraj. dla spraw przemysłowych:				
		a) koszta podróży, dyety i inne wydatki . . . . .	11.212	05	8.000	3 212
		b) sekretarz:				
		α) płaca . . . . .	4.800	—	4.800	—
		β) dodatek aktywalny . . . . .	840	—	840	—
		c) referent techniczny:				
		α) płaca . . . . .	3.600	—	3.600	—
		β) dodatek aktywalny . . . . .	720	—	720	—
		d) aplikant . . . . .	1.400	—	1.400	—
		e) mundant . . . . .	600	—	600	—
		Razem . . . . .	23.572	05	20.360	+ 3.212
		<b>V. Zasiłki i pożyczki na cele przemysłowe.</b>				
	497	Zasiłki bezzwrotne na cele przemysłowe . . . . .	14.707	29	20.000	5 293
	498	Na wydawnictwo „Przewodnika przemysłowego“ . . . . .	2.000	—	2.000	—
	499	Dotacja kraj. funduszu przemysłowego (II. rata z 35-lecia) . . . . .	100.000	—	100.000	—
	500	Subwencya dla „Kraj. Związku przemysłowego we Lwowie“ za pośrednictwo w sprzedaży wyrobów krajowych . . . . .	30.000	—	30.000	—
	500a)	Subwencya dla „Ligi pomocy przemysłowej“ . . . . .	10.000	—	10.000	—
	501	Na cele lustracji spółek przemysłowo-wytwórczych (do rozporządzał. Wydz. kraj.) . . . . .	4.800	—	4.800	—
	502	Zasiłki na wystawy przemysłowe . . . . .	6.900	—	8.000	1.100
		Razem { zwyczajne . . . . .	51.507	29	56.800	— 5.293
		{ nadzwyczajne . . . . .	116.900	—	118.000	— 1.100
		Ogółem . . . . .	168.407	29	174.800	— 6.393
		<b>VI. Szkoły handlowe i zasiłki na popieranie wykształcenia handlowego.</b>				
	503	Szkoła handlowa w Krakowie . . . . .	16.000	—	16.000	—
	503a)	Na pokrycie niedoboru funduszu emerytalnego personelu nauczycielskiego wyższej szkoły handlowej w Krakowie . . . . .	1.414	—	1.414	—
	504	Akademia handlowa we Lwowie . . . . .	16.000	—	16.000	—
	505	Stypendya dla młodzieży handlowej . . . . .	3.600	—	3.600	—
		Razem . . . . .	37.014	—	37.014	—



## Fundusz krajowy.

## Wydatki.

## Uzasadnienie różnic.

Na rok 1905 uchwalono . . . . .	665.124 K — g
wydano . . . . .	646.698 „ 32 „
wydano <i>mniej</i> o . . . . .	18.425 K 68 g

głównie z powodu, że w dziale I. na szkoły uzupełniające przemysłowe wydano *mniej* o 5.862 K z powodu nieotwarcia szkoły w Trembowli i kursu handlowego w Tarnowie, nieużycia kredytu na zwiniętą w r. 1904 szkołę w Sądowej Wiszni i zużytkowania w wielu szkołach zapasów kasowych z roku ubiegłego; w dziale III. na ogólne cele szkolnictwa przemysłowego *mniej* o 22.170 K z powodu nieużycia kredytów na nauczycieli wędrownych, z którego pokryto tylko resztę kosztów kursu tkackiego w Czarnym Dunajcu i koszykarskiego w Dobczycach, nieużycia kredytu na nowe warsztaty, z którego uzupełniono tylko narzędzia krajowej szkoły szewskiej w Kołomyi, nieużycia kredytu na kursa majsterskie, gdyż w tym roku odbył się tylko kurs stolarzy i krawców w Krakowie urządzony z ramienia c. k. Ministerstwa handlu, a wreszcie nieużycia na kosztą inspekcji i nadzoru szkół kredytu, który w myśl przyzwołonego „*virement*“ pokrywa przekroczenie na kosztach podróży członków kraj. Komisji przemysłowej objęte VI. działem; w dziale V. na zasiłki i pożyczki na cele przemysłowe *mniej* o 6.393 K z powodu nieużycia kredytu na bezwrotne zasiłki w celu pokrycia w myśl przyzwołonego *virement* przekroczenia kredytu na stypendya przemysłowe, objętego III. działem i nieużycia całego kredytu na wystawy przemysłowe, z którego wydano tylko na urządzenie wystawy wyrobów krajowych w Buczaczu i Zakopanem, wyrobów tkackich i rękodzielniczych we Lwowie, nowych tkanin i wyrobów w Krakowie i na wystawę prac uczniów w Tarnowie; *czyli razem wydano mniej* o 34 425 K. Natomiast wydano *więcej* w dziale II. o 12 787 K z powodu przeprowadzonej sanacji stosunków finansowych i udzielenia zaliczki zwrotnej na fundusz obrotowy w kraj. naukowym warsztacie dla wyrobów zabawek w Jaworowie w myśl uchwały Wys. Sejmu z dnia 15. listopada 1905, który nie udzielając żadnego kredytu, polecił Wydziałowi kraj., ażeby przez odpowiednie finansowe poparcie, przyszedł w pomoc zorganizowaniu większej produkcyi „zabawkarskiej“ przy tym warsztacie, co też uskuteczniiono już w r. 1905 z kredytów zaoszczędzonych w dziale III. wydatków na ogólne cele przemysłowe, gdyż Wydział kraj. nie miał pewności, czy w przyszłych budżetach dadzą się osiągnąć takie oszczędności, które umożliwiłyby wykonanie powyższej uchwały Wys. Sejmu. Również w dziale IV. wydano *więcej* o 3.212 K na kosztą podróży członków kraj. Komisji przemysłowej. Przekroczenie to pokrywa wykazana wyżej oszczędność w dziale III. na kosztach inspekcji nadzoru szkół. *Razem wydano więcej* o 15.999 K w rezultacie *mniej* j. w. o 18.426 K.

## W szczególności:

W dziale I. *poz. 354 — 408.* Wydatki zwyczajne w ogóle *mniejsze* o 6.281 K z powodu nieużytkowania kredytów na projektowaną szkołę w Trembowli, kurs handlowy w Tarnowie i na zwiniętą w r. 1904 szkołę w Sądowej Wiszni, łącznie w kwocie 2.694 K, tudzież z powodu użycia w wielu szkołach zapasów kasowych z roku ubiegłego. Wydział kraj., użytkując wspomniane zapasy, zaoszczędził sumę 4.149 K, z której jednak na podstawie przyznawanego zawsze „*virement*“ w tych szkołach, pokrył w innych szkołach większe według niezbędnej potrzeby wydatki na sumę 562 K i tym sposobem zaoszczędził z tego tytułu kwotę 3.587 K.

W dziale I. *poz. 409.* Wydatki zwyczajne *większe* o 1 K.

W dziale I. *poz. 410.* Wydatki zwyczajne *mniejsze* o 168 K wedle potrzeby.

W dziale I. *poz. 411.* Wydatki zwyczajne *większe* o 586 K, z powodu otwarcia szkół w Brzesku i Turce, oraz pokrycia kosztów wydawnictwa „drugiej książki polskiej dla szkół przemysłowych“. Wydatek większy, znachodzi jednak pokrycie na podstawie przyznanego *virement* w oszczędności *poz. 489.*

W dziale II. grupa II. A) Wydatki zwyczajne *większe* o 17.820 K głównie z powodu wyrównania długów i udzielenia zaliczki zwrotnej na utworzenie funduszu obrotowego w kraj. naukowym warsztacie dla wyrobu zabawek w Jaworowie w celu zorganizowania większej produkcyi zabawkarskiej w myśl przytoczonej na wstępie uchwały Wys. Sejmu z dnia 15. listopada 1905. W dziale tym ogółem, jak wskazuje dołączone szczegółowe zamknięcie, wskutek objęcia kraj. szkoły koszykarskiej w Rudkach przez Wydział powiatowy i skutkiem większych wpływów ze sprzedaży wy-

## Fundusz krajowy.

## Wydatki.

robów, oraz z powodu intercalare w innych szkołach i warsztatach — *zaoszczędzono łącznie* 8.421 K. Natomiast skutkiem przeniesienia szkoły koszykarskiej z Jurkowa do Brzezowca, większych kosztów produkcji w Kamionce strumiłowej i wpływu niniejszych subwencji państwowych dla Tłumacza i Stanisławowa, *wydano więcej* o 3.500 K. Dalej skutkiem pokrycia reszty kosztów wewnętrznego urządzenia maszynowego kraj. szkoły stolarskiej w Kalwarii ponad uchwaloną przez Wys. Sejm pożyczkę 33.000 K, *wydano więcej* o 2.298 K, skutkiem spłacenia długów i udzielenia zaliczki zwrotnej na zorganizowanie większej produkcji wyrobu zabawek w warsztacie Jaworowskim *wydano więcej* o 12.479 K, a w końcu z powodu otwarcia we wrześniu 1905 drugiego kursu centralnego koszykarskiego we Lwowie, co okazało się koniecznym, wobec nadzwyczaj dodatnich rezultatów pierwszego kursu urządzonego w czasie od 15. marca do 15. lipca 1905 — *wydano więcej* o 7.964 K, czyli *razem wydano więcej* o 26.241 K, zatem w porównaniu z wydatkiem *mniejszym* o 8.421 K, wynosi przekroczenie w tym dziale jak wyżej o 17.820 K.

- W dziale II. grupa A) Wydatki nadzwyczajne *mniejsze* o 579 K z powodu nieużycia kredytu dla Rudek w kwocie 600 K na urządzenie szkoły w nowym budynku, gdyż szkołę tę objął powiat i nieużycia rat w kwocie 515 K na spłatę pożyczki dla szkoły kołodziejkiej w Grybowie z powodu późniejszego zrealizowania, oraz rat w kwocie 1.500 K dla szkoły stolarskiej w Stanisławowie, łącznie nieużycia kredytów na 2.615 K, a natomiast przekroczenia kredytu na wewnętrzne urządzenie maszynowe w warsztacie dla wyrobu zabawek w Jaworowie o 2.036 K z powodu nieobjętych kosztorysem koniecznych wydatków na instalację maszyn i innych przedmiotów.
- W dziale II. grupa B) Wydatki zwyczajne *większe* o 2.295 K, w Kołomyi o 1.612 K z powodu *mniejszych* dochodów ze sprzedaży wyrobów, a w Podgórzu o 683 K skutkiem wpływu *mniejszej* subwencji państwowej.
- W dziale II. grupa B) Wydatki nadzwyczajne *mniejsze* o 89 K wedle potrzeby, jak dołączone szczegółowe zamknięcia.
- W dziale II. grupa C) Wydatki zwyczajne *większe* o 152 K z powodu wpływu *mniejszej* subwencji państwowej dla szkoły szewskiej w Kołomyi. W dziale tym *zaoszczędzono* skutkiem intercalare i *mniejszych* wydatków na utrzymanie w Witkowie i Starym Sączu kwotę 578 K, a natomiast *wydano więcej* na szkoły w Kołomyi i Dobczycach o 730 K, jak dołączone szczegółowe zamknięcia.
- W dziale II. grupa D) Wydatki zwyczajne *mniejsze* o 1.288 K głównie z powodu, że na subwencję wypłaconą Tow. tkackiemu w Korczyni w kwocie 2.500 K wpłynęło pozabudżetowo od c. k. Rządu 1.400 K. W dziale tym ogółem *zaoszczędzono* skutkiem wpływu subwencji państwowej dla Korczyna i objęcia warsztatu w Wilałowicach przez kraj. Związek przemysłowy 2.886 K, z czego jednak pokryto przekroczenia w Kosowie i Rakszawie, powstałe skutkiem zapłacenia należności skarbowych i ubezpieczenia robotników na łączną kwotę 1.598 K. Ogólna oszczędność w tym dziale wynosi jak wyżej 1.288 K.
- W dziale II. grupa D) Wydatki nadzwyczajne *mniejsze* o 1.321 K głównie z powodu nieużycia w tym roku kredytu na kurs sukienników w Rakszawie jak wykazują dołączone szczegółowe zamknięcia.
- W dziale II. grupa F) Wydatki zwyczajne *mniejsze* o 588 K. W dziale tym *zaoszczędzono* skutkiem prowizorycznego obsadzenia posady kierowniczej w Zakopanem 1.410 K, jednakże musiano z tego pokryć *większe* wydatki na 822 K spowodowane *mniejszymi* dochodami ze sprzedaży wyrobów w Bobowej i Makowie, jak dołączone szczegółowe zamknięcia.
- W dziale II. *poz. 465.* Wydatki zwyczajne *mniejsze* o 969 K z powodu, że rokowania co do rozszerzenia tego warsztatu nie zostały jeszcze ukończone.
- W dziale II. *poz. 465.* Wydatki nadzwyczajne *mniejsze* o 1.800 K, gdyż pożyczka na budowę nie została jeszcze zaciągnięta.
- W dziale II. *poz. 467.* Wydatki zwyczajne *mniejsze* o 600 K z powodu, że szkoła ta została zwinięta.
- W dziale II. *poz. 476.* Wydatki zwyczajne *mniejsze* o 306 K wedle potrzeby.
- W dziale II. *poz. 477 a).* Wydatki zwyczajne *większe* o 991 K z powodu koniecznych robót adaptacyjnych w starym budynku szkolnym. Przekroczenie to znachodzi pokrycie w oszczędności na *poz. 477 b).*



## Fundusz krajowy.

## Wydatki.

- W dziale II. *poz. 477 b*). Wydatki zwyczajne *mniejsze* o 1.000 K z powodu, że nie było potrzeby zużycia kredytu na kurs majstrów.
- W dziale II. *poz. 477 c*). Wydatki nadzwyczajne *większe* o 69 K z powodu większego wydatku na odsetki.
- Przeniesiono na rok 1906 w tym dziale:*
- Z kredytów nadzwyczajnych 30.000 K, t. j. II-gą ratę na budowę szkoły koszykarskiej w Rudkach w kwocie 5.000 K, III. ratę na budowę szkoły tkackiej w Łańcucie w kwocie 5.000 K, resztę na budowę internatu w Rakszawie w kwocie 5.000 K i II-gą ratę na budowę szkoły mechaniczno-ślusarskiej w Tarnopolu w kwocie 15.000 K.
  - Z kredytów lat dawniejszych 27.500 K, t. j. I. i II. ratę na budowę szkoły tkackiej w Łańcucie w kwocie 10.000 K, na budowę internatu w Rakszawie resztę w kwocie 2.500 K i I-szą ratę na budowę szkoły mechaniczno-ślusarskiej w Tarnopolu w kwocie 15.000 K.
  - Z zysków na produkcji krośnieńskiej w latach ubiegłych kwotę 3.000 K, na rozszerzenie produkcji tkackiej w Wilamowicach.
- W dziale III. *poz 479*. Wydatki zwyczajne *mniejsze* o 111 K z powodu wpływu należności zaległych za badania, jak szczegółowe zamknięcia.
- W dziale III. *poz. 485 a*). Wydatki zwyczajne *mniejsze* o 338 K wedle potrzeby. Oszczędność ta służy na częściowe pokrycie przekroczenia w *poz. 485 b*)
- W dziale III. *485 b*). Wydatki zwyczajne *większe* o 5.412 K z powodu licznych podań o stypendya. Przekroczenie to pokrywają całkowicie na podstawie dozwolonego *virement* oszczędności w *poz. 485 a*) i 497.
- W dziale III. *poz. 486* Wydatki zwyczajne *mniejsze* o 1.349 K z powodu śmierci kierownika kursów ś. p. Aleksandra Celewicza. Oszczędność ta służy na pokrycie wykazanego niższej wydatku ponadbudżetowego w kwocie 1.300 K na pensję wdową.
- W dziale III. *poz. 487*. Wydatki zwyczajne *mniejsze* o 2.884 K z powodu dokończenia w tym roku — rozpoczętego w roku ubiegłym kursu tkackiego w Czarnym Dunajcu i koszykarskiego w Dobczycach.
- W dziale III. *poz. 488*. Wydatki zwyczajne *mniejsze* o 10.786 K z powodu, iż w tym roku odbył się tylko kurs stolarzy i krawców urządzony w Krakowie z ramienia c. k. Ministerstwa handlu. Oszczędność ta mogłaby służyć za usprawiedliwienie otwarcia II go kursu koszykarskiego we Lwowie, które spowodowało przekroczenie w *poz. 439*.
- W dziale III. *poz. 489*. Wydatki zwyczajne *mniejsze* o 7.899 K z powodu nieotwarcia żadnego nowego warsztatu, a część tego kredytu użyto na dokupno narzędzi dla szkoły szewskiej w Kołomyi.
- W dziale III. *poz. 491*. Wydatki zwyczajne *mniejsze* o 1.057 K wedle potrzeby.
- W dziale III. *poz. 493 a*). Wydatki zwyczajne *większe* o 1.300 K z powodu, że wydatek ten nie był przewidziany w budżecie.
- W dziale III. *poz. 493 b*). Wydatki zwyczajne *większe* o 198 K z powodu, jak wyżej.
- W dziale III. *poz. 494*. Wydatki zwyczajne *mniejsze* o 4 656 K wedle potrzeby. Oszczędność ta służy na podstawie dozwolonego „*virement*“ na całkowite pokrycie przekroczenia w *poz. 496 a*).
- Przeniesiono na rok 1906 w tym dziale:*  
Z kredytów lat dawniejszych 42.390 K 32 g, a to: na założenie szkoły rzemiosł w Drohowyżu 40.000 K i na wydawnictwo podręcznika tkackiego 2.390 K 32 g.
- W dziale IV. *poz. 496 a*). Wydatki zwyczajne *większe* o 3.212 K z powodu licznych badań przedsiębiorstw przemysłowych, podających się o zasiłki i pożyczki. Przekroczenie to na podstawie dozwolonego „*virement*“ znachodzi pokrycie w oszczędności *poz. 494*.
- W dziale V. *poz. 497*. Wydatki zwyczajne *mniejsze* o 5.293 K. Oszczędność tej pozycji służy na podstawie dozwolonego „*virement*“ na pokrycie przekroczenia w *poz. 485*.
- W dziale VI. *poz. 503. a*) *przeniesiono na rok 1906:*  
Z kredytu zwyczajnego kwotę 1.414 K na pokrycie niedoboru funduszu emerytalnego personelu wyższej szkoły handlowej w Krakowie.
- W *rubr. XII. ogółem* wydatki zwyczajne *mniejsze* o 13.606 K głównie z powodu, iż w tym roku nie urządzano kursów majsterskich i nie zakładano nowych warsztatów zawodowych.
- Wydatki nadzwyczajne *mniejsze* o 4 820 K, głównie z powodu niezużycia rat pożyczkowych dla Stanisławowa i Myślenic, oraz kredytu na wystawy przemysłowe. Razem wydatki *mniejsze* o 13.426 K.

## Fundusz krajowy.

## Wydatki.

*Przeniesiono na rok 1906:*

- a) Z kredytów zwyczajnych kwotę 1.414 K na niedobór funduszu emerytalnego wyższej szkoły handlowej w Krakowie;  
 b) Z kredytów nadzwyczajnych kwotę 30.000 K, t. j. II. ratą na budowę szkoły koszykarskiej w Rudkach w kwocie 5.000 K; III. ratę na budowę szkoły tkackiej w Łańcucie w kwocie 5.000 K; resztę na budowę internatu w Rakszawie w kwocie 5.000 K i drugą ratę na budowę szkoły mech.-ślusarskiej w Tarnopolu w kwocie 15.000 K.

Z kredytów lat ubiegłych przeniesionych na rok 1905 w kwocie 78.584 K 32 g jak zamknięcie za rok 1904:

- a) zużyto w r. 1905 kwotę 5.694 K t. j. I. ratę na budowę szkoły koszykarskiej w Rudkach w kwocie 5.000 K i na częściowe koszty wydawnictwa wzorów tkackich kwotę 694 K.  
 b) przeniesiono na rok 1906 kwotę 72.890 K 32 g, a mianowicie na budowę szkoły tkackiej w Łańcucie I. i II. ratę w kwocie 10.000 K na budowę internatu w Rakszawie, resztę 2.500 K na budowę szkoły mech.-ślusarskiej w Tarnopolu I. ratę w kwocie 15.000 K, na założenie szkoły rzemiosł w Drohowyżu 40.000 K, na wydawnictwo podręcznika tkackiego 2.390 K 32 g i na rozszerzenie produkcji tkackiej w Wilamowicach, z zysków krośnieńskich 3.000 K.

Ogółem przeniesiono na rok 1906 kwotę 104.304 K 32 g, a to:

- a) z kredytów zwyczajnych 1.414 K.  
 b) z kredytów nadzwyczajnych 30.000 K.  
 c) z kredytów lat ubiegłych 72.890 K 32 g.

Z wydatków przeniesiono na r. 1906 resztę kosztów budowy szkoły stolarskiej w Stanisławowie w kwocie 47.459 K 55 g do pokrycia zaciągnąć się mającej na ten cel pożyczki w myśl uchwały Wys. Sejmu z dnia 12. lipca 1902.

Liczba	Poszczególne	Wydatki w roku 1905.		Kwota budżetem uchwalona (względnie kredyty dodatkow.)	W porównaniu z kwotą preliminarzną okazują się wydatki — więcej — — — — —
		K.	g.		
XIII.	<b>Długi krajowe:</b>				
506	Umorzenie pożyczki 80.800 K zaciągniętej w galic. Kasie oszczędności na budowę kulparkowską:				
	a) w kapitale . . . . .	4.395	23 g		
	b) w 475% <sub>0</sub> odsetkach . . . . .	1.308	10 „	5.375	328
507	Umorzenie pożyczki 20.000 K zaciągniętej przez Zgromadzenie SS. Miłosierdzia św. Wincentego a Paulo we Lwowie w galic. Kasie oszczędności:				
	a) w kapitale . . . . .	868	30 g		
	b) w 475% <sub>0</sub> odsetkach . . . . .	534	36 „	1.250	153
508	Umorzenie pożyczki 10.000 K zaciągniętej przez Zbór izraelicki w Krakowie w tamtejszej Kasie oszczędności XXIII. rata kapitału (ostatnia)			330	2
509	Funduszowi szpitala św. Łazarza w Krakowie, oddziałowi chorych i położnic, jakoteż funduszowi podrzutek krakowskich, zwrot reszty kapitału 693.592 K 68 g, użytego na budowę tego szpitala, a mianowicie:				
	a) XV. rata kapitału . . . . .	20.232	94 g		
	b) 4½% <sub>0</sub> odsetki . . . . .	18.923	52 „	39.156	1
	Do przeniesienia . . . . .	46.594	51	46.111	484



**Fundusz krajowy.**

**Wydatki.**

Liczba		Poszczególnienie	Wydatki w roku 1905.		Kwota budżetem uchwalona (względnie kredyty dodatkow.)	W porównaniu z kwotą preliminowaną okazują się wydatki mniejsze — większe
ru- bryki	po- zycy		K.	g.		
budżetu						
XIII.		Z przeniesienia . . . . .	46.594	51	46.111	484
510		Funduszowi szkolnemu kraj., odsetki od efektów im. wartości 584.659 K 70 g. wydanych z majątku zarodowego Radzie szkolnej krajowej, na fundusz pożyczkowy dla gmin na budowę szkół . . . . .	25.775	38	25.775	—
511		Umorzenie 4% pożyczki kraj. z r. 1893 im. wartości 58,850.000 K, zaciągniętej na spłatę reszty długu indemnizacyjnego:				
		a) XXIV. i XXV. rata kapitału . . . . . 626.500 K — g				
		b) 4% odsetki . . . . . 2,132.452 " — "				
		c) druki, inseraty, porta, prowizya banków za pośrednictwo w wypłacie kuponów i w losowaniu obligacyi . . . . . 4.742 " 17 "	2,763.694	17	2,734.680	29.014
512		Na spłatę niezgłoszonych obligacyi i kuponów byłych funduszów indemnizacyjnych:				
		<i>I. Obligacyi:</i>				
		a) Galicyi wschodniej . . . . .				
		b) " zachodniej . . . . .				
		c) W. Ks. Krakowskiego . . . . .	315	—	3.000	2.685
		<i>II. Kuponów:</i>				
		a) Galicyi wschodniej . . . . .				
		b) " zachodniej . . . . .				
		c) W. Ks. Krakowskiego . . . . .				
513		Odsetki bierne od chwilowych pożyczek . . . . .	117.755	25	58.000	59.756
514		Umorzenie pożyczki 160.000 K zaciągniętej na hipotekę gmachu sejmowego, na budowę skrzydła tegoż gmachu dla biura melioracyjnego XVIII. i XIX. rata:				
		a) w kapitale . . . . . 2.380 K 77 g				
		b) 4% odsetkach . . . . . 5.665 " 15 "				
		c) 1/8% na administracyę . . . . . 354 " 08 "				
		d) stempel do kwitu . . . . . 30 " — "	8.430	—	8.430	—
515		Umorzenie pożyczki 800.000 K zaciągniętej w Towarzystwie wzajemnych ubezpieczeń w Krakowie, na założenie składów publicznych we Lwowie i w Krakowie:				
		a) XXXIII. i XXXIV. rata kapitału . . . . . 36.404 K 62 g				
		b) 4 1/2% odsetki z góry . . . . . 16.579 " 38 "	52.984	—	52.984	—
		Do przeniesienia . . . . .	3,015.548	31	2,928.980	89.254 2.685

Fundusz krajowy.

Wydatki.

Liczba		Poszczególnienie	Wydatki w roku 1905.		Kwota budżetem uchwalona (względnie kredyty dodatkow.)	W porównaniu z kwotą prelimitowaną okazyją się wydatki mniejsze — większe
ru- bryki	po- zyczy		K.	g.		
budżetu						
XIII.		Z przeniesienia . . .	3,015.548	31	2,928 980	89,254 2,685
	516	Umorzenie pożyczki 200.000 K na odbudowa- nie domu dla c. k. żandarmeryi we Lwo- wie: XVII. i XVIII. rata :				
		a) w kapitale . . . . . 2.912 K 72 g				
		b) w 4% odsetkach . . . . . 7.140 " 96 "				
		c) 1/8% na administracyę . . . . . 446 " 32 "				
		d) stemple do kwitu . . . . . 40 " — "	10.540	—	10.540	—
	517	Różne wydatki byłych funduszy indemni- zacyjnych . . . . .	—	—	80	80
	517a)	Na spłatę dawniejszych długów krajowych . . . . .	10.538	25	—	10.538
		Suma rubryki XIII. . . . .	3,036.626	56	2,939.600	+99.792 —2.765
						+97.027

Uzasadnienie różnic.

Do poz. 506. Wydatek większy o 328 K z powodu spłaty kapitału 300 K 28 g ponad pierwotny plan umorzenia i przemiany pożyczki z 5% na 4.75%. (LW. 43.106/1905). Raty kapitału nieco zwiększone, zapłacono już w r. 1905 wedle nowego planu umorzenia.

Do poz. 507. Wydatek większy o 153 K z powodu zmiany planu umorzenia (LW. 67 804/1905).

Do poz. 508 i 509. Drobne różnice.

Do poz. 511. Wedle specjalnego zamknięcia rachunku tej pożyczki za rok 1905.

Do poz. 512. Wydatek mniejszy w miarę tego, jak obligacye zgłoszono do wypłaty, a mianowicie:

Należytość za niezgłoszone do wypłaty obligacye, wynosiła z końcem roku 1904:

a) w Galicyi wschodniej . . . . .	43.155 K	
b) " " zachodniej . . . . .	27.006 "	
c) " W. Ks. Krakowskiem . . . . .	2.625 "	72.786 K

Na poczet tego spłacono w roku 1905 . . . . . 315 "

Pozostaje przeto z końcem roku 1905 zaległość:

a) w Galicyi wschodniej . . . . .	42.840 K	
b) " " zachodniej . . . . .	27.006 "	
c) " W. Ks. Krakowskiem . . . . .	2.625 "	72.471 K

Do poz. 513. Wydatek większy o 59.755 K przeważnie z powodu odsetek od lokowanych w funduszu krajowym funduszy regulacyjnych i konserwacyjnych rzek, znajduje częściowe pokrycie w większym o 43.591 K dochodzie z odsetek czynnych w rubr. XI. poz. 77 dochodów.

Do poz. 517. Wydatku nie poniesiono żadnego, gdyż nie zachodziła tego potrzeba.

Do poz. 517 a). Wydatek niepreliminowany poniesiony na pokrycie niedoborów pożyczek krajowych z r. 1873, 1883 i 1891.



**Fundusz krajowy.**

**Wydatki.**

Liczba	Poszczególne	Wydatki w roku 1905.		Kwota budżetem uchwalona (względnie kredyty dodatkow.)	W porównaniu z kwotą preliminowaną okazują się wydatki mniejsze — większe
		K.	g.		
XIV.	<b>Wydatki rozmaite.</b>				
	Wydatki w budżecie wyszczególnione:				
	zwyczajne . . . . .	477.168	73	400.484	76.685
	nadzwyczajne . . . . .	51.983	36	62.807	10.824
	Wydatki w budżecie niewyszczególnione . . . . .	159	13	—	159
	<b>Suma rubryki XIV. . . . .</b>	<b>529.311</b>	<b>22</b>	<b>463.291</b>	<b>+76.844</b> <b>-10.824</b>
					<b>+66.020</b>
	<b>Poszczególne.</b>				
518	Do rozporządzalności Wydziału krajowego:				
	1. Zapomogi i gratyfikacje udzielone urzędnikom, dyurnistom, sługom i ich rodzinom . . . . .	33.555	K — g		
	2. Zapomogi dla gmin z powodu pożarów i powodzi . . . . .	8.680	" — "		
	3. Zasiłki dla rozmaitych stowarzyszeń, zakładów, czasopism, tudzież dla osób kształcących się w rozmaitych zawodach, na prace i podróże naukowe . . . . .	6.370	" 14 "		
	4. Koszta pogrzebów zasłużonych mężów, zakupno wienoów dla nich i zasiłki na koszta pogrzebów urzędników i sług krajowych . . . . .	1.243	" 90 "		
	5. Cele dobroczynne i zasługi starcy . . . . .	2.491	" 72 "		
	6. Portret b. Marszałka J. E. Andrzeja hr. Potockiego . . . . .	6.001	" 68 "		
	7. Koszta administracyi zamku w Olesku . . . . .	163	" 88 "		
	8. Rozmaite . . . . .	1.493	" 68 "	60.000	—
519	Na fundacyę wieczystą im. Jego Ces. Król. Apostolskiej Mości Cesarza Franciszka Józefa I. . . . .	24.000	—	24.000	—
520	Na misye katolickie, do rozporządzalności Wydziału krajowego . . . . .	6.000	—	6.000	—
521	Na kościół polski w Wiedniu, (IX. i X. rata z 20-tu rat półrocznych, płatnych w ciągu lat 10 z ogólnej sumy 30.000 K w myśl uchwały Wysokiego Sejmu z dnia 4. maja 1900 r.) . . . . .	3.000	—	3.000	—
	<b>Do przeniesienia . . . . .</b>	<b>93.000</b>	<b>—</b>	<b>93.000</b>	<b>—</b>

Fundusz krajowy.

Wydatki.

Liczba		Poszczególności	Wydatki w roku 1905.		Kwota budżetem uchwalona (względnie kredyty dodatkow.)	W porównaniu z kwotą preliminowaną okazują się wydatki — większe —
ru- bryki	po- zyceji		K.	g.	K.	
budżetu			K.	g.	K.	K.
XIV.		Z przeniesienia . . . . .	93.000	—	93.000	—
522		Funduszowi koszar krajowych, dotacya na pokrycie 4% odsetek od pożyczek 3,000.000 K zaciągniętych w c. k. Dyrekeji gal. funduszu propinacyjnego, na dostarczenie c. k. Skarbowi wojskowemu koszar krajowych .	83.660	—	83.660	—
523		Na szkołę kadetów we Lwowie, X. rata z przyznanych gminie miasta Lwowa przez lat 28, od roku 1898 począwszy, w myśl uchwały Wysokiego Sejmu z dnia 5. lutego 1898 po . . . . .	5.000	—	5.000	—
524		Na pokrycie 71% dodatku krajowego do podatku zarobkowego opłacić się mającego przez galicyjski fundusz propinacyjny, w myśl §. 100 ustawy z dnia 25. października 1896. Nr. 220. Dz. p. p. i uchwały Sejmu z 29. stycznia 1898 r. . . . .	163.774	30	88.324	75.450
525		Na bonifikacyę dla funduszów powiatowych za ubytek w dochodach opłacanych do końca r. 1897 z galic. fund. propinac., w myśl uchwały W. Sejmu z dnia 29. stycznia 1898 r. . . . .	100.987	50	100.000	988
526		Na koszt urzędzenia i utrzymania dwóch kursów dla pisarzy gmin wiejskich . . . . .	16.246	93	16.000	247
527		Na cele „Domu polskiego“ w Morawskiej Ostrawie . . . . .	500	—	500	—
528		Towarzystwo tatrzańskie, stała subwencya. . . . .	1.000	—	1.000	—
529		Krajowy Związek ochotniczych straży pożarnych, zasilek stały . . . . .	9.000	—	9.000	—
530		Na biura pośrednictwa pracy nadzwyczajne . . . . .	5.000	—	5.000	—
531		Na odsetki od zaciągnięć się mającej pożyczki na koszt przeistoczenia zamku królewskiego na Wawelu w Krakowie, na rezydencyę Jego Ces. i Król. Apostol. Mości nadzwyczajne . . . . .	32.983	36	43 807	10.824
532		Dla czytelnicy polskiej w Białej — bezprocentowa pożyczka — zwrotna w ratach rocznych po 500 K nadzwyczajne . . . . .	14.000	—	14.000	—
533		Dotacya dożywotnia dla Władysława Mickiewicza . . . . .	4.000	—	4.000	—
533a)		Na uzupełnienie rat od pożyczki zaciągniętej przez gm. Zakopane na budowę wodociągów . . . . .	—	—	—	—
		Razem } zwyczajne . . . . .	477.168	73	400.484	+76.685
		} nadzwyczajne . . . . .	51.983	36	62.807	—10.824
		Suma wydatków w budżecie poszczególnionych . . . . .	529.152	09	463.291	+65.861



**Fundusz krajowy.**

**Wydatki.**

Liczba		Poszczególnienie	Wydatki w roku 1905.		Kwota budżetem uchwalona (względnie kredyty dodatkow.)	W porównaniu z kwotą preliminowaną okazują się wydatki mniejsze — większe
ru-bryki	po-zycy		K.	g.		
budżetu						
XIV.		<b>Wydatki w budżecie nieposzczególnione.</b>				
	533b)	Zaliczki dopłacone w zastępstwie gmin, przy zakupie efektów ( <i>zwrotne</i> ) . . . . .	76	88	—	77
	533c)	Mylne wydatki w c. k. kasach rządowych ( <i>zwrotne</i> ) . . . . .	82	25	—	82
		<b>Suma wydatków w budżecie nieposzczególnionych</b>	<b>159</b>	<b>13</b>	<b>—</b>	<b>+ 159</b>

**Uzasadnienie różnic.**

*Do poz. 520.* Z kredytu 6.000 K na misye katolickie wydano w 1905 r.: 5.850 K resztę zaś 150 K przeniesiono do dalszej dyspozycji do rachunku r. 1906 (L. W. 23 191/1906)

*Do poz. 524.* Wydano więcej o 75.450 K wedle zwiększonego wymiaru podatku zarobkowego opłaconego przez galic. fundusz propinacyjny. (LW. 61.641/1905.)

*Do poz. 525.* Wydatek większy o 988 K z powodu wypłacenia zaległych rat bonifikacyi z r. 1904.

*Do poz. 526.* Wydatek większy o 247 K stosownie do potrzeby.

*Do poz. 527.* Niewydany w roku 1905 kredyt 500 K przeniesiono do dalszej dyspozycji do rachunku r. 1906. (LW. 36.361/1906.)

*Do poz. 530.* Z pozostałej reszty nieużytego w r. 1904 kredytu . . . . . 3.193 K 26 g  
 tudzież z kredytu uchwalonego na biura pośrednictwa  
 pracy w r. 1906 w kwocie . . . . . 5.000 " — "  
 razem więc z sumy . . . . . 8.193 K 26 g  
 wydano w ciągu r. 1905 kwotę . . . . . 7.443 " 98 "  
 resztę zaś w kwocie . . . . . 749 K 28 g  
 przeniesiono do dalszej dyspozycji do rachunku roku 1906. (LW. 43.458/1906).

*Do poz. 531.* Wydatki na ewakuację i restaurację król. Zamku na Wawelu przedstawiają się w r. 1905 jak następuje:

I. Na odsetki od zaciągnięć się mającej pożyczki na koszt ewakuacji, uchwalono nadzwyczajny kredyt na rok 1905 w kwocie . . . . . 43.807 K — g

Ponieważ jednak na ten cel w r. 1905 specjalnej pożyczki nie zaciągnano, odnośne zaś wydatki pokrywane były z ogólnych zapasów kasowych, lub z pożyczek chwilowych zaciąganych na ogólne potrzeby funduszu krajowego — zatem z kredytu powyższego refundowano odsetki należące się funduszowi krajowemu w kwocie . . . . . 32.983 " 36 "  
 reszta zaś w kwocie . . . . . 10 823 K 64 g  
 stanowi zaoszczędzenie wyznaczonego kredytu.

II. Wydatki na koszt ewakuacji:

a) Pokryty w r. 1905 niedobór z r. 1904 . . . . . 874.088 " 63 "

b) C. k. wojskowemu oddziałowi budown. dalsze zaliczki na budowę koszar . . . . . 427.000 " — "

c) Koszta podróży . . . . . 567 " 80 "

d) Wydatki kancelaryjne . . . . . 48 " 80 "

razem . . . . . 1,301.705 K 23 g

Na pokrycie tych wydatków były do dyspozycji:

Legat ś. p. Dr. Józefa Krokowskiego . . . . . 210 K 93 g  
 i legat ś. p. Cypryana Jaworskiego . . . . . 1.000 " — " 1.210 - 93 "

Niedobór zaś w kwocie . . . . . 1,300.494 K 30 g

**Fundusz krajowy.**

**Wydatki.**

jako nie mający w r. 1905 pokrycia, przeniesiono do rubr. XIV. 531 a) z roku 1906. (LW. 37.222/1906.)

III. Wydatki na koszta restauracji :

a) Zaliczki na koszta budowy i zarządu . . . . .	9.800 K — g
b) Płace urzędników i służby . . . . .	6.610 „ 23 „
c) Koszta podróży . . . . .	200 „ — „
d) Wydatki kancelaryjne i telefon . . . . .	336 „ 87 „
razem . . . . .	<u>16.947 K 10 g</u>

którą to sumę jako nie mającą pokrycia w budżecie roku 1905 przeniesiono również do rachunku r. 1906. (LW. 37 222/1906.)

*Do poz. 533 a)* Na uzupełnienie rat od pożyczki 400.000 K zaciągniętej przez gminę Zakopane na budowę wodociągów — uzyskano w r. 1905 od gminy Zakopane i od tamtejszej stacji klimatycznej ogółem . . . . . 11.259 K 05 g

z których zapłacono w roku 1905 I. ratę amortyzacyjną w kwocie . . . . . 10.030 „ 50 „

resztę zaś w kwocie . . . . . 1.228 K 55 g

przeniesiono do rubr. XI. poz. 83 a) doch. z r. 1906 na uzupełnienie dalszych rat amortyzacyjnych (LW. 20.355/1906.)


*Do poz. 533 b) i c)* Wydatki *niepreliminowane* mające pokrycie w przypisanych do zwrotu należnościach czynnych.





Część II.

DOCHODY.





**Fundusz krajowy.**

**Dochody.**

Liczba		Poszczególnienie	Dochody w roku 1905.		Kwota budżetem uchwalona (względnie kredyty dodatkow.)		W porównaniu z kwotą preliminarzową okazują się dochody mniejsze — w r. 1905
ru- bryki	po- zycyi		K	g	K	K	
budżetu							
<b>I.</b>		<b>Zarząd.</b>					
1		Dochód z 3 <sup>o</sup> / <sub>o</sub> -wych wkładek emerytalnych od płac urzędników krajowych . . . . .	35.428	10	28.000	7.428	
2		Zwroty zaliczek od urzędników krajowych z płac . . . . .	38.297	40	32.000	6.297	
3		Dochód ze stacji elektrycznej w gmachu sejmowym . . . . .	4.182	43	3.000	1.183	
4		Sprzedaż książek i druków . . . . .	8.956	13	8.500	456	
5		Różne przygodne . . . . .	624	82	200	425	
Suma rubryki I. . . . .			87.488	88	71.700	+ 15.789	

**Uzasadnienie różnic.**

- Do poz. 1. Dochód *wiekszy* osiągnięty z poborów wypłaconych :
- |                      |                      |
|----------------------|----------------------|
| z rubr. II . . . . . | 14.853 K 70 g        |
| " " VIII. . . . .    | 10 467 " 48 "        |
| " " IX. . . . .      | 8.485 " 27 "         |
| " " X. . . . .       | 1.471 " 65 "         |
| " " XII. . . . .     | 150 " — "            |
| <b>Razem j. w.</b>   | <b>35.428 K 10 g</b> |
- " " 2. Dochód *wiekszy* w miarę ściągniętych zaliczek.
- " " 3. Dochód *wiekszy* z powodu dostarczenia większej ilości prądu elektrycznego dla filii c. k. uprzyw. Zakładu kredytowego dla handlu i przemysłu.
- " " 4. i 5. Dochody *wieksze*, nie dające się z góry dokładnie obliczyć.

Liczba		Poszczególnienie	Dochody w roku 1905.		Kwota budżetem uchwalona (względnie kredyty dodatkow.)		W porównaniu z kwotą preliminarzową okazują się dochody mniejsze — <i>wieksze</i>
ru- bryki	po- zycyi		K.	g.	K.	K.	
budżetu							
<b>II.</b>		<b>Sprawy zdrowotne.</b>					
6		Nadwyżka dochodów szpitala św. Łazarza w Krakowie :					
		oddział chorych . . . . .	11.256	K 32 g			
		" syfistycznych . . . . .	6.250	" 56 "			
		" obłąkanych . . . . .	13.349	" 32 "			
			30.856	20	17.630	13.226	
7		Nadwyżka dochodów szpitala lwowskiego, oddziału chorych i położnic z klinikami . . . . .	—	—	—	—	
8		Nadwyżka dochodów zakładu dla obłąkanych w Kulparkowie . . . . .	58 981	04	—	58.981	
9		Zwroty zaliczek od szpitali powszechnych z rachunków kwartalnych . . . . .	59.821	25	58.000	1.821	
Do przeniesienia . . . . .			149.658	49	75.630	74.028	

Fundusz krajowy.

Dochody.

Liczba		Poszczególności	Dochody w roku 1905.		Kwota budżetem uchwalona (względnie kredyty dodatkow.)	W porównaniu z kwotą prelimitowaną okazują się dochody
ru- bryki	po- zycy		K.	g.	K.	K.
budżetu						
II.		Z przeniesienia . . .	149.658	49	75.630	74.028
	10	Zwroty od gmin za dawniejsze koszta leczenia	175	—	50	125
	11	Zwroty od szpitali powszechnych za sprawdzenie rachunków aptekarskich . . .	729	72	1.020	290
	12	Zwrot od c. k. Rządu nadwyżki kosztów utrzymania chorych w klinikach za lata ubiegłe	100 000	—	100.000	—
		Suma rubryki II. . .	250.543	21	176.700	+74.153 — 290
						+73.863
		<b>Uzasadnienie różnic.</b>				
		<i>Do poz 6—8. Patrz specjalne zamknięcia rachunków tych zakładów.</i>				
		<i>Do poz. 9. Dochód większy o 58.981 K w miarę zwróconych zaliczek.</i>				
		<i>Do poz. 10. Dochód większy o 125 K nie dający się z powodu niestałości, ściśle obliczyć.</i>				
		<i>Do poz. 11. Dochód mniejszy o 290 K przypisany do zwrotu w należnościach czynnych.</i>				
III.		<b>Pomniki historyczne.</b>				
	13	Taksy krajowego archiwum aktów grodzkich i ziemskich we Lwowie i Krakowie . . .	562	—	450	112
	13a)	Taksy za wypisy z ksiąg i aktów szlacheckich	272	80	—	273
		Suma rubryki III. . .	834	80	450	+385
		<b>Uzasadnienie różnic.</b>				
		<i>Do poz. 13. Dochód większy wedle rachunków złożonych przez Archiwa.</i>				
		<i>Do poz. 13 a) Dochód niepreliminowany z opłat oznaczonych przez Wydział krajowy za wyciągi z ksiąg i aktów szlacheckich.</i>				
IV.		<b>Bezpieczeństwo publiczne.</b>				
	14	Nadwyżka od funduszu policji krajowej . . .	—	—	3.388	3.388
	15 16	Kwaterunkowe i noclegowe . . .	155.696	85	151.236	4.461
	17	Udział administracji politycznej . . .	25.214	03	25.355	141
	18	Dochód:				
		a) z gmachu lwowskiego (dawnego) 25.872 K				
		b) „ „ „ dobudowa- nego skrzydła) . . . 11.486 „				
		c) z realności w Czortkowie . . . 1.400 „	38.758	—	38.758	—
	18a)	Dochód z czynszu za wynajęcie mieszkania w gmachu lwowskim na kantinę koszarową	416	04	—	416
		Do przeniesienia . . .	220.084	92	218.737	3.529 4.877



Fundusz krajowy.

Dochody.

Liczba		Poszczególnienie	Dochody w roku 1905.		Kwota budżetem uchwalona (względnie kredyty dodatkow.)	W porównaniu z kwotą prelimitowaną okazują się dochody mniejsze — większe
ru- bryki	po- zycyi		K.	g.		
budżetu						
IV.		Z przeniesienia . . . . .	220.084	92	218.737	3.529 4.877
	18b)	3·6% odsetki od kapitału 100.000 K złożonego z zaoszczędzeń kwaterunkowego w latach poprzednich . . . . .	3.599	10	—	3.599
	18c)	Rozmaite dochody : a) ze sprzedaży zużytych sprzęt. 1.846 K 80 g b) z czynszów za mieszkania ponad kompetencję . . . . . 10.207 „ 26 „ c) zwrot zaliczek i odsetek od zaliczek na poczet czynszów 731 „ 12 „	12.785	18	—	12.785
	19	Zwroty wydatków szupasowych . . . . .	11.244	99	13.000	1.755
		Suma rubryki IV. . . . .	247.714	19	231.737	+21.261 -5.284
		<b>Uzasadnienie różnic.</b>				+15.977
		<i>Do poz. 14.</i> Patrz szczegółowe wyjaśnienie w zamknięciu rach. funduszu policji kraj.				
		<i>Do poz. 15. i 16.</i> Dochody w ogóle większe o 4.460 K 85 g wedle obrachunku złożonego przez c. k. komendę żandarmeryi (L.W. 28.740/906).				
		<i>Do poz. 17.</i> Dochód mniejszy o 140 K 97 g wedle obrachunku j. w.				
		<i>Do poz. 18 a).</i> Dochód niepreliminowany, uzyskany z kantyny koszarowej				
		<i>Do poz 18 b—c).</i> Dochody niepreliminowane wedle obrachunku c. k. komendy żandarmeryi do L. W. 28.704/06				
		<i>Do poz 19.</i> Dochód mniejszy o 1.755 K znajduje pokrycie w pozostałych należnościach czynnych, urgowanych do L. W. 84 554/1905.				
V.		<b>Komunikacje.</b>				
	20	Myta na drogach krajowych: 1. Brzeźnica, 2. Padew Kolonia, 3. Dąbie, 4. Rzyszki, 5. Malinie . . . . . 7.541 K — g 6. Babice, 7. Chełmek . . . . . 2.100 „ — „ 8. Bagienica, 9. Krzyż, 10. Radwan . . . . . 14.000 „ — „ 11. Bełzec, 12. Cieszanów, 13. Makowiska, 14. Płazów, 15. Oleszyce, 16. Zapalów . . . . . 17.443 „ 14 „ 17. Kozaczyzna, 18. Łanowce, 19. Krzywce dolne, 20. Babińce ad Dźwinogród, 21. Kozaczówka, 22. Białokier-nica ad Skała, 23. Iwanków 6.850 „ — „				
		Do przeniesienia . . . . .	47.934	K 14 g		

Fundusz krajowy.

Dochody.

Liczba		Poszczególności	Dochody w roku 1905.		Kwota budżetem uchwalona (względnie kredyty dodatkow.)	W porównaniu z kwotą preliminowaną, okazują się dochody mniejsze — większe
ru- bryki	po- zycyi		K.	g.		
budżetu						K.
V.	20	Z przeniesienia .	47.934	K 14 g		
		24. Bieńczyce, 25. Zwierzyniec, 26. Kaszów, 27. Przegonia duchowna, 28. Mogiła, 29. Branice . . . . .	17.500	" — "		
		30. Bieśnik, 31. Gródek nad Dunajcem, 32. Nowy Sącz vel Załubińce, 33. Biegonice, 34. Maszkowice, 35. Krościenko, 36. Niedzica, 37. Szczawnica niżna . . . . .	31.550	" — "		
		38. Bircza z Korzeńcem, 39. Tyrawa wołoska, 40. Załuż . . . . .	7.890	" — "		
		41. Pomorzany, 42. Rozhadów . . . . .	3.388	" 80 "		
		43. Jezierzany, 44. Perejmy ad Wołkowce, 45. Mielnica z Chudykowcami, 46 Uście biskupie, 47. Borszczów, 48. Korolówka . . . . .	17.200	" — "		
		49. Brzeżany, 50. Kozowa, 51. Horodyszcze . . . . .	19.780	" — "		
		52. Monasterzyska, 53. Podzamczek, 54. Buczacz - Podlesie, 55. Zaleszczyki małe . . . . .	17.800	" — "		
		56. Busk . . . . .	6.350	" — "		
		57. Stojanów, 58. Chołojów, 59. Obydowa (Łany polskie) . . . . .	17.940	" — "		
		60. Czortków, 61. Dżuryn, 62. Koszyłowce, 63. Dawidkowce . . . . .	7.010	" — "		
		64. Dawidów, 65. Kozielniki . . . . .	5.005	" — "		
		66. Darachów, 67. Dobropole, 68. Strusów (Warwaryńce) . . . . .	8.060	" — "		
		69. Dębno, 70. Nowy Targ za Białym Dunajcem, 71. Nowy Targ za Czarnym Dunajcem, 72. Szafłary . . . . .	17.215	" — "		
		73. Dobrowlany, 74. Kasperowce, 75. Tłuste . . . . .	8.545	" 72 "		
		76. Graboszyce, 77. Gorzeń dolny, 78. Skawce . . . . .	8.051	" — "		
		79. Gładyszów, 80. Konieczna, 81. Ropica ruska, 82. Siary . . . . .	10.080	" — "		
		83. Gnojnik, 84. Iwkowa, 85. Łososina dolna na górze Just., 86. Kurów, 87. Pomianowa . . . . .	12.500	" — "		
		88. Gołkowice . . . . .	11.200	" — "		
		89. Gorzyce . . . . .	1.600	" — "		
		90. Halicz . . . . .	11.300	" — "		
		Do przeniesienia .	287.899	K 66 g		



## Fundusz krajowy.

## Dochody.

Liczba		Poszczególności	Dochody w roku 1905.		Kwota budżetem uchwalona (względnie kredyty dodatkow.)	W porównaniu z kwotą preliminowaną okazują się dochody mniejsze — większe
ru- bryki	po- zycy		K.	g.		
budżetu						
V.	20	Z przeniesienia	.287.899	K 66 g		
		91. Husiatyn, 92. Krogulec	11.360	„ — „		
		93. Jabłonka	2.302	„ — „		
		94. Jasionka, 95. Sokołów	6.575	„ — „		
		96. Jamnica	4.620	„ — „		
		97. Jarosław	17.540	„ — „		
		98. Jawornik polski, 99. Kańczuga, 100. Mokra strona pod Przeworskiem, 101. Dembów, (Przysiółek Wojciechówka)	8.500	„ — „		
		102. Pobereże koło Jezupola, 103. Sielec	3.905	„ — „		
		104. Jeżowe, 105. Niska vel Nowosielec.	2.882	„ — „		
		106. Jabłonów (Suchostaw), 107. Kluwińce	5.305	„ — „		
		108. Krzywe, 109. Panasówka	3.718	„ 60 „		
		110. Kurzany, 111. Kutce	4.850	„ — „		
		112. Miechocin	2.310	„ — „		
		113. Mosty wielkie drogowe, 114. Mosty wielkie mostowe, 115. Winniki pod Żółkwią, 116. Sielec na Błotni, 117. Nowy dwór pod Krystynopolem	21.180	„ — „		
		118. Mikulińce, 119. Stecowa	16.701	„ — „		
		120. Młynowce	2.005	„ — „		
		121. Niewistka, 122. Nozdrzec	1.470	„ — „		
		123. Niezwiska, 124. Horodenka zwana „Raszków“	4.968	„ 62 „		
		125. Pakoszówka	1.200	„ — „		
		126. Olszany, 127. Przemysł (Pratkowce)	11.342	„ — „		
		128. Miłowanie, 129. Tłumacz, 130 Tyśmienica, 131. Ottynia	14.820	„ — „		
		132. Podkamień, 133. Zalipie, 134. Demianów	6.374	„ 74 „		
		135. Staromiejszczyzna (Podwołoczyska)	8.005	„ — „		
		136. Żydatycze, 137. Pieczychwosty	17.900	„ — „		
		138. Porzece lubieńskie, 139. Stawczany	3.200	„ — „		
		140. Puchary	1.270	„ — „		
		141. Repiechów	1.500	„ — „		
		142. Rozwadów	1.990	„ — „		
		143. Staromieście	2.801	„ — „		
		144. Smykowce, 145. Zagrobela	14.710	„ — „		
		146. Horodenka (Serafince), 147. Jasionów	4.448	„ — „		
		Do przeniesienia	.497.652	K 62 g		

## Fundusz krajowy.

## Dochody.

Liczba		Poszczególnienie	Dochody w roku 1905.		Kwota budżetem uchwalona (względnie kredyty dodatkow.)	W porównaniu z kwotą preliminowaną, okazują się dochody mniejsze — większe
ru- bryki	po- zycyi		K.	g.		
budżetu						
V.	20	Z przeniesienia . 497.652 K 62 g				
		148. Szpilczyn . . . . . 1.120 „ — „				
		149. Szlachcińce . . . . . 3.400 „ — „				
		150. Wielowieś, 151. Zaleszany . 3.951 „ — „				
		152. Kodubińce, 153. Założce . 4.350 „ — „				
		154. Zbaraż . . . . . 2.860 „ 92 „				
		155. Zakopane . . . . . 4.500 „ — „	517.834	54	498.200	19.635
	21	Odsetki zwłoki i kary konwencyonalne . . . . .	2.952	83	2.600	353
	22	Grzywny za przestępstwa drogowe . . . . .	960	35	450	510
	23	Datki dobrowolne od stron prywatnych na budowę dróg krajowych . . . . .	1.500	—	1.500	—
	24	Czynsz za użycie rowu drogi krajowej Gorlice-Konieczna na rurociąg naftowy . . . . .	1.582	40	1.582	—
	25	Subwencya z c. k. Skarbu Państwa na budowę dróg — <i>nadzwyczajne</i> :				
		a) drogi powiatowej Jaworów-Niemirów-Rawa . . . . . 20.000 K — g				
		b) drogi gminnej I. kl. Przemysłany-Pomorzanzy . . . . . 6.600 „ — „	26.600	—	44.000	17.400
	26	Od stron rozmaitych ze spraw drogowych (jak Rubr. VIII. poz. 224 wyd. . . . .	1.402	56	5.500	4.097
	27	Zwroty od Towarzystw kolejowych — <i>nadzwyczajne</i> — a mianowicie:				
		a) ryczałt za sprawowanie zarządu w zastępstwie Towarzystw kolejowych . . . . . 15 950 K — g				
		b) zaliczkowo poniesionych kosztów komisyjnych personalu krajowego biura kolejowego, w sprawach budowy dotyczących . . . . . 37.068 „ 42 „				
		c) wydatków na roboty akordowe, wykonywane w krajowym biurze kolejowym za wynagrodzeniem od godziny przez obcych funkcyonaryuszów w sprawach budowy . 3.719 „ 70 „	56.738	12	37.475	19.263
	28	Zwroty zaliczek z lat ubiegłych na płace urzędników Oddziału techniczno-drogowego i krajowego biura kolejowego (jak Rubr. VIII. poz. 215 i 236 wyd). . . . .	7.529	—	8.000	471
		Do przeniesienia				
		<i>zwyczajne</i> . . . . .	533.761	68	517.832	20.498
		<i>nadzwyczajne</i> . . . . .	83.338	12	81.475	4.568
						17.400
						19.263



**Fundusz krajowy.**

**Dochody.**

Liczba		Poszczególności	Dochody w roku 1905.		Kwota budżetem uchwalona (względnie kredyty dodatkow.)	W porównaniu z kwotą przewidzianą, okazują się dochody — większe	
ru- bryki	po- zycy		K.	g.			K.
budżetu						K.	
V.		Z przeniesienia	zwyczajne .	533.761	68	517.832	20.498
			nadzwyczajne .	83.338	12	81.475	4.568
29		Datki deklarowane od Wydziałów powiatowych na wykupno gruntów pod kolej transwersalną (c. k. państwową):					17.400
		a) Buczacz, rata roczna .	2.000 K — g				19.263
		b) Sanok, rata roczna .	1.500 „ — „				
		c) Stanisławów, rata roczna .	1.510 „ 80 „	5.010	80	5.103	92
		Razem	zwyczajne .	538.772	48	522.935	+20.498
			nadzwyczajne .	83.338	12	81.475	-4.660
		Suma Rubryki V. .		622.110	60	604.410	+19.263
							-17.400
							+39.761
							-22.060
							+17.701

**Uzasadnienie różnic.**

*Do poz. 20.* Dochód większy o 19.635 K z powodu uzyskania dla kilkudziesięciu stacyj mylnicznych wyższych czynszów dzierżawnych, które w ciągu roku 1905 w całości uiszczone zostały.

*Do poz. 21. i 22.* Dochody większe w łącznej kwocie 863 K nie dające się naprzód ściśle obliczyć.

*Do poz. 25.* Dochód mniejszy o 17.400 K wedle rzeczywiście udzielonych subwencji przez c. k. Rząd (L. W. 86.491/05 i 124.411/05).

*Do poz. 26.* Dochód mniejszy o 4.097 K stosownie do rzeczywistych wpływów, oraz z powodu nieuiszczenia przez Królestwo Węgierskie w ciągu roku 1905 należności w kwocie 2.255 K 58 g, jako zwrotu połowy niedoboru z administracyi mostu granicznego na Dunajcu pod Niedzicą.

*Do poz. 27.* Dochód większy o 19.263 K z powodu zwrotów od Towarzystw kolejowych płac personalu etatowego i nietatowego, zajętego przy budowie linii kolejowej Tarnów-Szczucin i przy projekcie linii Lwów-Stojanów, oraz z powodu zwrotu zwiększonych wydatków na komisye, które inżynierowie i urzędnicy krajowego biura kolejowego dla Towarzystw kolejowych przeprowadzali.

*Do poz. 28.* Dochód mniejszy o 471 K wedle faktycznych zwrotów.

*Do poz. 29.* Dochód mniejszy o 92 K z tego powodu, iż Wydział powiatowy w Sanoku uiscił na rachunek raty datku deklarowanego na wykupno gruntów pod kolej transwersalną w kwocie 1.592 K tylko 1.500 K. (L. W. 4.228/09).

**Fundusz krajowy.**

**Dochody.**

Liczba		Poszczególnienie	Dochody w roku 1905.		Kwota budżetem uchwalona (względnie kredyty dodatkow.)	W porównaniu z kwotą prelimitowaną okazują się dochody mniejsze — większe
ru- bryki	po- zycy		K.	g.	K.	
budżetu			K.	g.	K.	K.
VI		<b>Budowy wodne i melioracye.</b>				
	30	Zwroty zaliczek na płace . . . . .	1.377	—	1.900	523
	31	Zwroty kosztów zdjęć i projektów melioracyjnych . . . . .	32.884	85	30.351	2.534
	32	Subwencya z c. k. Skarbu państwa dla biura melioracyjnego . . . . .	16.000	—	16.000	—
	33	Subwencya z c. k. Skarbu państwa dla dozorców melioracyjnych . . . . .	4.000	—	4.000	—
	34	Subwencya z c. k. Skarbu państwa na utrzymanie technika dla kultury i eksploatacyi torfowisk . . . . .	2.000	—	2.00	—
	35	Zwrot niez użytych kredytów dyspozycyjnych z lat ubiegłych (w poz. 264 a) wydatków „zasiłki na regulacye rzek niespławnych“	242.274	02	230.000	12.274
	35a)	Zwrot stypendyum od ucznia kursu drenarskiego . . . . .	48	—	—	48
		<b>Suma rubryki VI. .</b>	<b>298.593</b>	<b>87</b>	<b>284.251</b>	<b>+ 14.856</b> <b>- 523</b>
						<b>+ 14.333</b>

**Uzasadnienie różnic.**

Do poz. 1. Dochód *mniejszy* w miarę ściągniętych zaliczek.

" " 2. Dochód *wiekszy*, ponieważ z tytułu zwrotu kosztów zdjęć i projektów melioracyjnych wpłynęło:

a)	od funduszu obwałowania Wisły od Niepołomic do Raby . . . . .	515 K 76 g
b)	" " " " w powiecie krakowskim . . . . .	322 " 50 "
c)	" " " " " " " " dąbrowskim . . . . .	60 " 31 "
d)	" " regulacyi Błotni . . . . .	6.964 " 33 "
e)	" " " Gnilej Lipy . . . . .	316 " 92 "
f)	" " " Kisieliny . . . . .	10 " — "
g)	" " " Nowego Brnia . . . . .	171 " 38 "
h)	" " " Górnego Dniestru . . . . .	105 " — "
i)	" " kolmatacyi bagien naddniestrzańskich . . . . .	23.474 " 56 "
k)	" " innych funduszy i przedsiębiorstw melioracyjnych . . . . .	944 " 09 "
	<b>Razem j. w. . . . .</b>	<b>32.884 K 85 g</b>

" " 35. Dochód *wiekszy* z powodu przeniesienia do funduszu krajowego wedle rzeczywistego stanu całej reszty pozostałych a niez użytych kredytów prelimitowanych na lokalne regulacye.

" " 35 a). Dochód nieprelimitowany z powodu zwrotu stypendyów udzielonych w latach poprzednich z funduszu krajowego.



**Fundusz krajowy.**

**Dochody.**

Liczba		Poszczególności	Dochody w roku 1905.		Kwota budżetem uchwalona (względnie kredyty dodatkow.)	W porównaniu z kwotą preliminowaną okazują się dochody — większe —
ru- bryki	po- zycy		K.	g.	K.	
budżetu			K.	g.	K.	K.
VII.		<b>Rolnictwo.</b>				
36		Zwroty zaliczek od nauczycieli szkół rolniczych	6.724	36	4.300	2.424
37		Dochody szkoły gospodarstwa lasowego we Lwowie . . . . .	14.792	—	14.780	12
38		Akademia rolnicza w Dublanach . . . . .	110.330	84	102.698	7.633
39		Szkoła niższa rolnicza w Dublanach . . . . .	7.548	17	7.540	8
40		Folwark w Dublanach . . . . .	62.591	21	43.700	18.891
41		Szkoła gorzelnicza w Dublanach . . . . .	5.950	—	5.300	650
42		Gorzelnia krajowa w Dublanach . . . . .	12.590	14	11.500	1.090
43		Stacya doświadczalna chemiczno-rolnicza w Dublanach . . . . .	7.800	26	4.300	3.500
44		Szkoła średnia rolnicza w Czernichowie . . . . .	77.606	42	61.500	16.107
45		Folwark w Czernichowie . . . . .	17.971	27	14.540	3.431
46		Szkoła niższa rolnicza w Horodence . . . . .	8.351	75	7.400	952
47		" " " " Jagielnicy . . . . .	10.907	11	14 560	3.653
48		" " " " Kobiernicach . . . . .	13.934	72	14 880	945
49		" " " " Bereźnicy . . . . .	22.203	40	18.180	4.023
50		" " " " Suchodole . . . . .	16.647	80	14.202	2.446
51		Szkoła ogrodnicza w Tarnowie . . . . .	16.140	04	9.760	6.380
52		Zakład ogrodnicy w Zaleszczykach . . . . .	9.740	87	11.500	1.759
53		Stacya doświadczalna botaniczno-rolnicza we Lwowie . . . . .	3.134	59	4.500	1.365
54		Krajowa szkoła mleczarska w Rzeszowie . . . . .	5.510	—	6.000	490
55		Dochody krajowego składu publicznego w Krakowie . . . . .	33.011	18	34.035	1.024
56		Subwencya z c. k. Skarbu państwa, na założenie zakładu sadowniczego w Zaleszczykach, 5-ta rata z przyrzeczonych 40.000 K, nadzwyczajne . . . . .	7.000	—	7.000	—
57		Subwencya z c. k. Skarbu państwa, na utrzymanie 4 nauczycieli wędrownych rolnictwa dla włocian . . . . .	8.000	—	8.000	—
58		Subwencya z c. k. Skarbu państwa, na założenie szkoły mleczarskiej w Rzeszowie, nadzwyczajne . . . . .	10.000	—	10.000	—
59		Subwencya z c. k. Skarbu państwa na utrzymanie instruktora mleczarstwa . . . . .	2.000	—	2.000	—
60		Subwencya z c. k. Skarbu państwa, na utrzymanie pomocnika instruktora mleczarstwa . . . . .	1.200	—	1.200	—
61		Subwencya z c. k. Skarbu państwa, na koszt licencyonowania buhajów . . . . .	18.500	—	8.000	10.500
62		Subwencya z c. k. Skarbu państwa, na 2 instruktorów hodowli bydła . . . . .	4.000	—	4.000	—
Do przeniesienia {						
zwyczajne . . . . .			497.186	13	428.375	78.047
nadzwyczajne . . . . .			17.000	—	17.000	9.236





Fundusz krajowy.

Dochody.

Uzasadnienie różnic.

- Do poz. 36. Dochód większy o 1.951 K w miarę zwrotu zaliczek.
- " " 37—55. Patrz specjalne zamknięcia rachunków tych zakładów.
- " " 61. Dochód większy o 10.500 K służy na pokrycie przekroczenia w rubr. X. poz. 319 b) wydatków, tudzież przekroczeń kredytów w latach poprzednich.
- " " 63. Oprócz preliminowanej w tej pozycji subwencji rządowej w kwocie 2.000 K — g wyasygnował c. k. Rząd subwencye nadzwyczajne w kwocie . 3.458 " 56 " razem więc z sumy dyspozycyjnej . 5.458 K 56 g  
wydano w ciągu roku 1905:  
subwencyę j. w. za rok 1905 . . . . . 2.000 K — g  
na pokrycie przekroczenia rubr. X. poz. 333. . 1.958 " 56 " 3.958 " 56 "  
resztę zaś w kwocie . . . . . 1.500 K — g  
przeniesiono do dalszej dyspozycji do rachunku roku 1906 (LW. 26.848/906).
- " " 65 a). Dochód większy o 11.515 K służy na częściowe pokrycie przekroczenia w rubr. X. poz. 340 a—f wydatków.
- " " 65 b). Dochód większy o 15.000 K służy na pokrycie przekroczenia rubr. X. poz. 340 g) wydatków. W miejsce preliminowanej subwencji za rok 1905, wpłynęła subwencya w takiej samej wysokości za 1904 rok 10.000 K. Ponadto wpłynęły od c. k. Rządu subwencye w sumie . . . . . 17.000 K — g przeznaczone na urządzenie Spółek mleczarskich. Z sumy tej wydano na ten cel w roku 1905 . . . . . 8.486 " 81 " resztę zaś w kwocie . . . . . 8.513 K 19 g  
przeniesiono do dalszej dyspozycji do rachunku roku 1906 (LW. 114.847/1905).  
Oprócz tego udzielił c. k. Rząd dla Spółki torfowej w Grzędzie 1.000 K, które w roku 1905 wydano (LW. 65.251/1905 i LW. 74.350/1905).
- " " 65 d). Dochodu tego, jako niedającego się z góry obliczyć nie preliminowano.
- " " 65 e). Pozostałą z roku 1904 a nieużyta w roku 1905 — resztę subwencji państwowej w kwocie 406 K przeniesiono do dalszej dyspozycji do rachunku roku 1906.
- " " 65 f). Z niepreliminowanej w roku 1905 subwencji państwowej . 10.100 K — g wydano w roku 1905 do funduszu szkoły rolniczej w Suchodole na koszt jej założenia, kwotę . . . . . 400 " — " resztę zaś w kwocie . . . . . 9.700 K — g  
przeniesiono do dalszej dyspozycji do rachunku roku 1906 (LW. 29.072/1906).
- " " 65 g). Na koszt szczepień rozpoznawczych tuberkuliną u bydła rogatego wpłynęła w roku 1905 niepreliminowana subwencya państwowa . 6.000 K — g część tej subwencji a mianowicie kwota . . . . . 2.830 " 37 " służy na pokrycie przekroczenia w rubr. X. poz. 322 i 323 wyd.  
resztę zaś w kwocie . . . . . 3.169 K 63 g  
przeniesiono do dalszej dyspozycji do rachunku roku 1906 (LW. 36.368/1906).
- " " 65 h). Niepreliminowany ten dochód służy na pokrycie przekroczenia w rubr. X. poz. 338 d) wydatków.
- " " 65 i). Dochodu tego, nie dającego się z góry obliczyć, nie preliminowano.
- " " 65 k). Dochód ten stanowi zwrot reszty pożyczki udzielonej ludności dotkniętej klęską nieurodzaju w roku 1889.

**Fundusz krajowy.**

**Dochody.**

Liczba		Poszczególności	Dochody w roku 1905.		Kwota budżetem uchwalona (względnie kredyty dodatkow.)	W porównaniu z kwotą preliminowaną okazują się dochody dotychczas — większe
ru- bryki	po- zycy		K.	g.		
budżetu						
VIII.		<b>Górnictwo.</b>				
	66	Subwencya z c. k. Skarbu państwa, na utrzymanie krajowej szkoły górniczej i wiertniczej w Borysławiu . . . . .	9.000	—	9.000	—
IX.		<b>Przemysł i rękodzieła.</b>				
	67	Zwroty zaliczek od nauczycieli szkół i zakładów przemysłowych . . . . .	3.548	—	2.200	1.348
	68	Konwent PP. Benedyktynek w Przemyśle, zwrot bezprocentowej pożyczki, udzielonej w sumie 10.000 K na budowę szkoły robót kobiecych, IX. rata <i>nadzwyczajne</i> . . . . .	600	—	600	—
	69	Śniatyn, Wydział powiatowy, zwrot pożyczki 5.000 K., udzielonej na zakupno realności dla szkoły koszykarskiej w Dżurowie, VIII. rata <i>nadzwyczajne</i> . . . . .	800	—	400	400
	70	Kańczuga, szkoła koronkarska, zwrot pożyczki 600 K na zakupno materiału i wypłatę robocizny, spłacalnej w 5 ratach rocznych po 120 K, od r. 1902 począwszy, <i>nadzwyczajne</i> . . . . .	120	—	120	—
	71	Stary Sącz, warsztat szewski, zwrot pożyczki 800 K na zasilenie kapitału obrotowego (V. i VI. rata) <i>nadzwyczajne</i> . . . . .	160	—	160	—
	72	Rudki, szkoła koszykarska, zwrot zaliczki 1.200 K, udzielonej na przeprowadzenie kultury łożyny, w 3 równych po sobie następujących ratach po 400 K (II. rata) <i>nadzwyczajne</i> . . . . .	400	—	400	—
	73	Rudki, szkoła koszykarska, zwrot zaliczki 1 000 K, udzielonej na utworzenie przemysłowo-handlowego związku między szkołami koszykarskimi: w Rudkach, Wilczycach i Pohorcach, spłacalna w 5 równych ratach rocznych (I. rata) <i>nadzwyczajne</i> . . . . .	200	—	200	—
	74	Świątniki, szkoła ślusarska, zwrot zaliczki 2.000 K, udzielonej na utworzenie funduszu obrotowego dla prowadzenia dalszej produkcji wyrobów ślusarskich — w ratach rocznych po 400 K (II. rata) . . . . .	—	—	400	400
	74a)	Subwencya z c. k. Skarbu Państwa na majsterskie kursy szewskie. . . . .	2.000	—	—	2.000
	74b)	Subwencya od gminy Sieniawy na majsterskie kursy szewskie . . . . .	300	—	—	300
		Razem { zwyczajne . . . . .	5.848	—	2.200	+ 3.648
		{ <i>nadzwyczajne</i> . . . . .	2.280	—	2.280	+ 400 — 400
		<b>Suma rubr. IX.</b> . . . . .	8.128	—	4.480	+ 3.648



Fundusz krajowy.

Dochody.

Uzasadnienie różnic.

- Do poz. 67. Dochód większy o 1.348 K w miarę ściągniętych zaliczek.  
 " " 69. Dochód większy o 400 K z powodu wpływu raty zaległej za rok 1904.  
 " " 74. Dochód mniejszy o 400 K z powodu prolongaty spłaty do roku 1906 (LW. 13 932/905).  
 " " 74 a) i b). Dochody niepreliminowane — stanowią udzielone subwencje zaległe na częściowe pokrycie kosztów urządzenia majsterskich kursów szewskich w r. 1904.

Liczba	Poszczególności	Dochody w roku 1905.		Kwota budżetem uchwalona (względnie kredyty dodatkow.)	W porównaniu z kwotą preliminowaną o kazają się dochody — większe
		K.	g.		
X.	<b>Długi krajowe.</b>				
75	Dochody byłych funduszków indemnizacyjnych:				
	<i>I. Od obowiązanych:</i>				
	a) Wpłata kapitałów i rent::				
	Galicya wschodnia . . . . .	166	08	94	72
	" zachodnia . . . . .	—	"		
	W. Ks. Krakowskie . . . . .	—	"		
	b) Odsetki za zwłokę i rozmaite inne dochody:				
	Galicya wschodnia . . . . .	213	61	1.600	1.386
	" zachodnia . . . . .	—	"		
	W. Ks. Krakowskie . . . . .	—	"		
	<i>II. Dochody z zaległych dodatków indemnizacyjnych od kontrybuentów:</i>				
	Galicya wschodnia . . . . .	3.785	98		
	" zachodnia . . . . .	81	21		
	W. Ks. Krakowskie . . . . .	1.541	37	16.000	10.592
76	Z aktywów funduszu pożyczki krajowej z r. 1873 (5. rata z 16-lecia) . . . . .	400	—	400	—
	Suma rubr. X. . . . .	6.188	25	18.094	+72 -11.978 -11.906

Uzasadnienie różnic.

- Do poz. 75 ad I. a) Dochody większe, ponieważ ściągnięto więcej zaległości.  
 Stan aktywów przedstawia się jak następuje:  
 Należność zaległa z tytułu wpłaty kapitałów i rent wynosiła z początkiem roku 1905:
- |   |            |                   |
|---|------------|-------------------|
| a) w Galicyi wschodniej . . . . .       | 855 K 35 g |                   |
| do tego należność bieżąca . . . . .     | 6 " 55 "   | 861 K 90 g        |
| b) w Galicyi zachodniej . . . . .       |            | — " — "           |
| c) w W. Księstwie Krakowskiem . . . . . |            | — " — "           |
| <b>Razem . . . . .</b>                  |            | <b>861 K 90 g</b> |
- Na poczet tego zapłacono w r. 1905:
- |                                   |            |            |
|-----------------------------------|------------|------------|
| a) w Galicyi wschodniej . . . . . | 166 K 08 g |            |
| b) " " zachodniej . . . . .       | — " — "    |            |
| c) w W. Ks. Krakowskiem . . . . . | — " — "    | 166 " 08 " |
- Pozostaje z końcem roku 1905 zaległość:
- |                                   |            |            |
|-----------------------------------|------------|------------|
| a) w Galicyi wschodniej . . . . . | 695 K 82 g |            |
| b) " " zachodniej . . . . .       | — " — "    |            |
| c) w W. Ks. Krakowskiem . . . . . | — " — "    | 695 K 82 g |

## Fundusz krajowy.

## Dochody.

Do poz. 75 ad I. b) Dochody *mniej*że ściśle z góry obliczyć się nie dające:

Stan tych aktywów wynosi z końcem roku 1905:

a) w Galicyi wschodniej . . . . .	3.309 K 98 g
b) " " zachodniej . . . . .	326 " 66 "
c) w W. Ks. Krakowskiem . . . . .	13 " 12 "
Ogółem . . . . .	<u>3.649 K 76 g</u>

75 ad II. Dochód *mniej*szy według istotnego wpływu:

Należitości z powyższego tytułu wynosiły z początkiem r. 1905:

a) w Galicyi wschodniej . . . . .	72.550 K 91 g	
a po uwzględnieniu odpisów na podstawie wykazów zaległości nadesłanych przez c. k. urzędy podatkowe . . . . .	<u>8 656 " 61 "</u>	63.894 K 30 g
b) w Galicyi zachodniej . . . . .	7.638 K 21 g	
a po uwzględnieniu odpisów jak w poz. a) . . . . .	<u>1.008 " 33 "</u>	6.629 " 88 "
c) w W. Ks. Krakowskiem . . . . .	3.986 K 54 g	
do tego należitość bieżąca na podstawie jak w poz. a) . . . . .	<u>1.132 " 57 "</u>	5.119 " 11 "
Razem . . . . .		<u>75.643 K 29 g</u>

Od tego zwrotu nadpłaconych dodatków:

a) w Galicyi wschodniej . . . . .	6.486 K 67 g	
b) " " zachodniej . . . . .	938 " 02 "	
c) w W. Ks. Krakowskiem . . . . .	<u>11 " 15 "</u>	7.435 " 84 "
Pozostaje . . . . .		68.207 K 45 g
Na poczet tego spłacono w r. 1905 . . . . .		<u>5.408 " 56 "</u>

Pozostaje zatem z końcem r. 1905 zaległość:

a) w Galicyi wschodniej . . . . .	53.621 K 65 g
b) " " zachodniej . . . . .	5.610 " 65 "
c) w W. Ks. Krakowskiem . . . . .	<u>3 566 " 59 "</u>

Liczba	Poszczególne	Dochody w roku 1905.		Kwota budżetem uchwalona (względnie kredyty dodatkow.)	W porównaniu z kwotą preliminarzną, okazują się dochody <i>mniej</i> sze — <i>większe</i>
		K.	g.		
XI.	<b>Rozmalte.</b>				
77	Odsetki od pieniędzy chwilowo lokowanych . . . . .	67.551	63	24.000	43.551
78	Bohorodeczany powiat, zwrot bezprocentowej pożyczki 8.339 K 20 g z tytułu zapłaconej c. k. Skarbowi państwa w zastępstwie powiatu reszty bezprocentowej pożyczki 10.000 K udzielonej w roku 1899 powiatowi bohorodeczańskiemu za poręczeniem kraju, X. rata (ostatnia), <i>nadzwyczajne</i> . . . . .	833	42	834	1
79	Dochód ze sprzedaży kart myśliwskich . . . . .	28.725	66	24.000	4.726
	Do przeniesienia (zwyčajne . . . . .)	96.277	29	48.000	48.277
	( <i>nadzwyczajne</i> . . . . .)	833	42	834	1



Fundusz krajowy.

Dochody.

Liczba		Poszczególności	Dochody w roku 1905.		Kwota budżetem uchwalona (względnie kredyty dodatkow.)	W porównaniu z kwotą preliminowaną okazują się dochody — większe — mniejsze —
ru- bryki	po- zycy		K	g		
budżetu						
XI.		Z przeniesienia { zwyczajne . . . nadzwyczajne . . .	96.277 833	29 42	48.000 834	48.277 1
	80	Bonifikacya z c. k. Skarbu państwa, za zrzenie się poboru dodatku krajowego do podatku osobisto dochodowego 722.294 K a po strąceniu nadpłaty za rok 1904 . . . . . 20.198 „	702.096	—	850.000	147.904
	81	Bonifikacya z galicyjskiego funduszu propinacyjnego: a) dla kraju . . . . . 300.000 K b) „ powiatów . . . . . 100.000 „	400.000	—	400.000	—
	82	Rozmaite zwroty i inne nieprzewidziane dochody . . . . .	2.581	85	1.520	1.062
	83	Czytelnia polska w Białej — zwrot bezprocentowej pożyczki 14.000 K w 28 ratach po 500 K rocznie, nadzwyczajne . . . . .	—	—	500	500
	83a)	Odsetki zwłoki od niezapłaconych w terminie dodatków krajowych . . . . .	18.809	74	—	18.810
		Razem { zwyczajne . . . . . nadzwyczajne . . . . .	1,219.764 833	88 42	1,299.520 1.334	-147.905 +68.149 -500
		Suma rubryki XI. . . . .	1,220.598	30	1,300.854	-148.405 +68.149
						-80.256

Uzasadnienie różnic.

- Do poz. 77. Dochód większy stosownie do wysokości lokowanych kapitałów, służy na częściowe pokrycie przekroczenia wydatku w rubr. XIII. poz. 513.
- „ „ 79. Dochód większy w miarę sprzedanych kart i certyfikatów myśliwskich.
- „ „ 80. Dochód mniejszy wedle zaliczek wpłaconych przez c. k. Rząd do LW. 65.781/905 i 124.453/905, po strąceniu jednak 20.198 K tytułem nadpłaty za rok 1904. Ostatecznego obliczenia za rok 1905 c. k. krajowa Dyrekcya skarbu jeszcze nie nadesłała.
- „ „ 82. Dochód większy, gdyż wysokość tego rodzaju dochodów nie da się dokładnie z góry obliczyć.
- „ „ 83. Dochodu nie było, gdyż spłatę tej pożyczki prolongowano do roku 1906 (LW. 45.409/1905).
- „ „ 83 a). Dochód niepreliminowany, wpłynął jednak na mocy ustawy z dnia 26. grudnia 1904 Dz. ust. i rozp. kraj. Nr. 136.

Fundusz krajowy.

Dochody.

Liczba		Poszczególne	Dochody w roku 1905.		Kwota budżetem uchwalona (względnie kredyty dodatkow.)	W porównaniu z kwotą preliminowaną okazują się dochody mniejsze — wifkaze
ru- bryki	po- zycy		K.	g.	K.	
budżetu						K.
XII	84	<b>Dochody z krajowych opłat konsumcyjnych,</b> (w myśl ustawy z dnia 4. lipca 1899 Nr. 93. Dz. u. kr. z dnia 8. lipca 1901 Nr. 86. Dz. p. p. i z dnia 13. lutego 1903 Nr. 24. Dz. u. kr.)	7,503.351	94	7,139.000	+364.352

Uzasadnienie różnic.

Poszczególne pozycye dochodów są następujące:

- a) Krajowe opłaty konsumcyjne od piwa w myśl ustawy z dnia 13. lutego 1903 Nr. 24. Dz. u. kr. (z prelim. 1,700.000 K)  
przyniosły *brutto* . . . . . 2,014.921 K 34 g  
po potrąceniu zwrotów . . . . . 3.644 „ 18 „ *netto* 2,011.277 K 16 g
- b) 30%-wy dodatek krajowy pobierany od rządowego podatku od wina w myśl ust. z dnia 4. lipca 1899 Nr. 93 Dz. u. kraj. (z preliminow. 89.000 K przyniósł *brutto* 97.226 K 59 „  
po potrąceniu zwrotów . . . . . 35 „ 52 „ *netto* 97.191 „ 07 „
- c) udział kraju w nadwyżce dochodów z podwyższonego podatku konsumcyjnego od spirytusu w myśl ustawy z dnia 8. lipca 1901 Nr. 86 Dz. pr. p. (z preliminowanych 5,350 000 K) przyniósł *brutto* 5,441.721 K 60 g  
po potrąceniu zwrotów . . . . . 51.380 „ 59 „ *netto* 5,390.341 „ 01 „
- d) Zaległe czynsze za dzierżawy poboru opłat od piwa i napojów gorących w myśl ustawy z dnia 4. lipca 1899. Nr. 93 Dz. u. kr. (nieprelimin.) . . . . . 1.143 „ 45 „
- e) Procent od lokowanych w c. k. pocztowej Kasie oszczędności sum (niepreliminowan.) . . . . . 2.539 „ 22 „
- f) Grzywny, kary kontrawencyjne, koszta sądowe i procenta zwłoki od dawnych opłat konsumcyjnych (nieprelimin.) . . . . . 860 „ 03 „

Razem wynosiły *dochody* jak wyżej . . . . . 7,503.351 K 94 g

Budżetem uchwalono . . . . . 7,139.000 „ — „

były zatem *większe* jak wyżej, o . . . . . 364.351 K 94 g

Mianowicie uzyskano więcej:

a) w pozycyi *ad a)* o . . . . . 311.277 K 16 g

z powodu większej konsumcji piwa i ściągnięcia zaległych należności z roku poprzedniego w kwocie 49.526 K 60 g.

β) w pozycyi *ad b)* o . . . . . 8.191 „ 07 „

na podstawie wykazanych przez c. k. urzędy podatkowe wpływów.

γ) w pozycyi *ad c)* o . . . . . 40.341 „ 01 „

Do przeniesienia . . . . . 359.809 K 24 g



**Fundusz krajowy.**

**Dochody.**

Z przeniesienia . . . . . 359.809 K 24 g

w szczególności :

Zaliczki na r. 1905 udzielone przez c. k. Rząd na podstawie prowizorycznego obliczenia c. k. Minist. Skarbu z dnia 14. kwietnia 1906 L. 29.937, nadesłanego nam przez c. k. kr. Dyrekcyę Skarbu odezwą do L 44 327/06 (LW. 43.603/06) wynosiły . . . . . 5,354.514 K 08 g  
do tego reszta należitości za rok 1904 (L. W. 51.195/05). . . . . 87.207 „ 52 „  
Razem . 5,441.721 K 60 g

Od tego potrącił c. k. Rząd nadpłatę na podstawie definitywnego obliczenia należitości za rok 1902 LW. 51.195/05) . 51.310 K 09 g  
tudzież zwroty nadpłat stronom prywatnym . 70 „ 50 „ 51.380 „ 59 „  
pozostało jak wyżej wykazano . 5,390.341 K 01 g

Ostatecznego obliczenia należitości funduszu krajowego za r. 1905, dotychczas nie nadesłano.

Do tego niepreliminowane wpływy w pozycjach ad *d) e) i f)* łącznie 4.542 „ 70 „  
Ogółem wpłynęło *więcej* jak wyżej . . . . . 364.351 K 94 g

*Należitości czynne z końcem roku 1905* wynoszą :

1. od piwa: a) z lat ubiegłych . . . . . 7.312 K 43 g  
          b) z roku bieżącego . . . . . 65.057 „ 27 „ 72.369 K 70 g  
2. od dawnych opłat konsumcyjnych . . . . . 7.388 „ 40 „  
Razem . . . . . 79.758 K 10 g

*Należitości bierne:*

1. od piwa . . . . . 40 K 15 g  
2. od dawnych opłat konsumcyjnych . . . . . 40 „ 15 „  
przewyżka należitości czynnych . . . . . 79.717 K 95 g

Dochody *większe* o . . . . . 364.351 K 94 g  
Wydatki *mniejsze* o . . . . . 12.288 „ 27 „  
Wynik w ogóle *korzystniejszy* od budżetu o . . . . . 376.640 K 21 g

Liczba	Poszczególność		Dochody w roku 1905.		Kwota budżetem uchwalona (względnie kredyty dodatkow.)	W porównaniu z kwotą preliminowaną okazują się dochody
	ru- bryki	po- zyczy	K.	g.		
XIII.	85	Pozostałość z rachunków z lat ubiegłych	128.139	40	128.139	—

mniejsze — większe

**Fundusz krajowy.**

**Dochody.**

Liczba		Poszczególne	Dochody w roku 1905.		Kwota budżetem uchwalona (względnie kredyty dodatkow.)	W porównaniu z kwotą preliminowaną okazyją się dochody mniejsze — większe
ru- bryki	po- zycy		K.	g.	K.	K.
budżetu						
XIIIa)	86	<b>Dochód z pożyczki</b> zaciągniętej w kwocie 6,150.000 K na pokrycie rat przypadających do wypłaty w roku 1905, na systematyczną regulację rzek karpackich	462.567	53	462.568	—
		<b>Wyjaśnienia</b> w specjalnem zamknięciu rachunku pożyczki krajowej z roku 1905.				
XIV.	87	<b>Dodatki do podatków.</b> a) <i>W Galicyi wschodniej i zachodniej</i> po 65 g od podatku gruntowego i domowego, zaś po 71 g od innych podatków; b) <i>w Wielkiem Księstwie Krakowskiem</i> po 57 g od podatku gruntowego i domowego, po 63 g od innych podatków: W miesiącu styczniu 1905 . . . 384.085 K 17 g " lutym . . . 127.377 " 17 " " marcu . . . 358.423 " 10 " " kwietniu . . . 1,356 223 " 23 " " maju . . . 791.021 " 91 " " czerwcu . . . 849.842 " 39 " " lipcu . . . 1,429.240 " 69 " " sierpniu . . . 661.860 " 92 " " wrześniu . . . 1,445.008 " 32 " " październiku . . . 2,779.471 " 48 " " listopadzie . . . 2,205.516 " 10 " " grudniu . . . 2,056.874 " 19 " " styczniu 1906 na rachunek r. 1905 1,344.775 " 26 " " lutym 1906 na rachunek r. 1905 706.956 " 17 " " marcu 1906 na rachunek r. 1905 489.642 " 52 " <b>Suma rubryki XIV. . . . .</b> 16,986.318 62 16,096.963 +889.356				

**Uzasadnienie różnic.**

Z ogólnej sumy dochodu 16,986.318 K 62 g przypada:

a) na Galicyę wschodnią i zachodnią . . . 15,504.986 K 24 g

b) na Wielkie Księstwo Krakowskie . . . 1,481.332 „ 38 „ 16,986.318 K 62 g

Dochód *większy* od preliminowanego o 889.356 K. Wydatność jednego grosza dodatków krajowych, obliczono na podstawie kwot wstawionych w preliminarzu Państwa na rok 1905, jako przypuszczalny dochód z podatków bezpośrednich (prócz osobisto-dochodowego) w naszym kraju na 245.000 K t. j. od sumy podatkowej 24,500.000 K. Przyniosła ona jednak w rzeczywistości 259.555 K,



## Fundusz krajowy.

## Dochody.


a mianowicie: w Galicyi wschodniej i zachodniej (zamiast preliminowanych 226.135 K) 234.110 K, zaś w Wielkiem Księstwie Krakowskiem (zamiast preliminowanych 18.865 K) 25.445 K.

Do wyniku tego przyczyniło się także silniejsze ściąganie zaległości podatkowych, a więc i zaległości w dodatku krajowym. Zaległość ta bowiem, która z końcem r. 1904 wynosiła 4,664.416 K, spadła z końcem roku 1905 do 4,062,049 K.

### Rachunek sumaryczny

dodatków krajowych na rok 1905 przedstawia się jak następuje:

Należytość zaległa wynosiła . . . . .	4,664.416 K 43 g	
„ bieżąca . . . . .	17,131.511 „ 04 „	21,795.927 K 47 g
Uiszczenie <i>brutto</i> . . . . .		<u>17,733.878 „ 74 „</u>
Zaległość z końcem roku 1905 . . . . .		4,062.048 K 73 g
Uiszczenie <i>brutto</i> j. w. . . . .	17,733.878 K 74 g	
Zwroty . . . . .	747.560 „ 12 „	
<u>Czysty dochód j. w. . . . .</u>	<u>16,986.318 K 62 g</u>	



# ALEGATY

1 — 19

do zamknięcia rachunku funduszu krajowego za rok 1905.

(Rubr. X. wydatków i Rubr. VII. dochodów).

## ZAMKNIĘCIE RACHUNKU

za rok

# 1905.

1.	aleg.	Szkoła gospodarstwa lasowego we Lwowie . . . . .	str.	143
2.	"	Stacya doświadczalna botaniczno-rolnicza we Lwowie . . . . .	"	146
3.	"	Akademia rolnicza w Dublanach . . . . .	"	148
4.	"	Nizsza szkoła " " " . . . . .	"	156
5.	"	Szkoła gorzelnicza " " " . . . . .	"	160
6.	"	Gorzelnia " " " . . . . .	"	162
7.	"	Folwark " " " . . . . .	"	164
8.	"	Stacya doświadczalna chemiczno-rolnicza w Dublanach. . . . .	"	169
9.	"	Średnia szkoła rolnicza w Czernichowie . . . . .	"	171
10.	"	Folwark " " " . . . . .	"	177
11.	"	Nizsza szkoła rolnicza w " Horodence . . . . .	"	182
12.	"	" " " " Jagielnicy . . . . .	"	186
13.	"	" " " " Kobiernicach . . . . .	"	190
14.	"	" " " " Bereźnicy . . . . .	"	195
15.	"	" " " " Suchodole . . . . .	"	199
16.	"	Szkoła mleczarska w Rzeszowie . . . . .	"	203
17.	"	Szkoła ogrodnicza w Tarnowie . . . . .	"	200
18.	"	Zakład sadowniczy w Zaleszczykach . . . . .	"	209
19.	"	Krajowy skład publiczny w Krakowie . . . . .	"	212









# Wydatki 1. Krajowa szkoła gospodarstwa lasowego we Lwowie.

Liczba		Poszczególnienie	Dochody w roku 1905.		Kwota budżetem uchwalona	W porównaniu z kwotą prelim. okazują się wydatki mniejsze
rubryki	pozycyi		K.	g.		
budżetu			K.	g.	K.	K.
		Z przemieszczenia {	44.778	04	50.005	-5.394
		zwyczajne	<b>1.909</b>	<b>85</b>	<b>1.910</b>	+ 166
		nadzwyczajne				
V.	22	<b>Splata pożyczki.</b>				
		Gal. Kasie oszczędności we Lwowie na kapitał i odsetki	1.041	60	1.042	—
VI.	23	<b>Rozmaite nieprzewidziane</b>	—	—	100	100
		Razem {	45.819	64	51.147	-5.494
		zwyczajne	<b>1.909</b>	<b>85</b>	<b>1.910</b>	+ 166
		nadzwyczajne				
		Suma wydatków	47.729	49	53.057	-5.328

## Uzasadnienie różnic.

- Do rubryki I poz. 3. Zaoszczędzono 3.000 K. ponieważ tylko jedna posada nauczyciela adjunkta była w roku 1905 obsadzona.
- „ „ II. Wydatek *mniejszy o 1.800 K.* z powodu śmierci wdowy po byłym dyrektorze, Julii Strzeleckiej.
- „ „ III. i IV. Wydano w tych rubrykach ogółem *mniej o 428 K.* w miarę rzeczywistych potrzeb w tym roku.
- „ „ VI. Rozmaitych wydatków w roku 1905 nie było.

1) Krajowa szkoła gosp. lasowego we Lwowie. **Dochody.**

Liczba		Poszczególności	Wydatki w roku 1905		Kwota budżetem uchwa- lona	W porównaniu z kwotą prelim. okazują się dochody mniejsze większe
rubryki	pozytywi		K.	g.	K.	
budżetu			K.		K.	
<b>Dochody.</b>						
I.	1	Subwencya z c. k. Skarbu Państwa	14.000	—	14.000	—
II.	2	Oplaty od uczniów a) wpisowe . . . . . 160 K. b) czesne . . . . . 520 .	680	—	680	—
III.	3	Różne nieprzewidziane	112	—	100	+12
		Suma dochodów	14.792	—	14.780	+12
--	—	Dotacya z funduszu krajowego	32.937	49	38.277	-5.340
		Razem	47.729	49	53.057	- 5 328

**Uzasadnienie różnic.**

Do rubryki III. Pod tą rubryką zarachowano dochód ze sprzedaży resztek ze starej „dozorcówki“ w kwocie 40 K, tudzież opłatę od ucznia za 36 godzin wykładów i rysunków w kwocie 72 K.

„Dotacya z funduszu krajowego“ niższa o 5.340 K w miarę potrzeby pokrycia niedoboru; o powyższą też sumę korzystniejsza jest ostateczna wynikłość od sum przyzwolonych budżetem.

**Stan majątku z końcem roku 1905.**

Stan czynny	— K — g
Stan bierny:	
Należność bierna z lat ubiegłych. Reszta pożyczki zaciągniętej w galicyjskiej Kasie oszczędności (Rubr. V. wydatków)	3.299 „ 22 „
Czysty stan bierny	3 299 K 22 g

Wartość realności zarachowano przy funduszu krajowym.



## Wydatki. 2. Stacja doświadczalna botaniczno-rolnicza we Lwowie.

Liczba		Poszczególności	Wydatki		Kwota budżetem uchwalona	W porównaniu z kwotą preliminowaną okazują się wydatki mniejsze większe
rubryki	pozycji		roku 1905.			
budżetu			K.	g.	K.	K.
<b>WYDATKI.</b>						
<b>I. Płace personalu.</b>						
1		Kierownik stacji	1.200		1.200	—
2		Asystenci	4.476	84	5.556	1.079
3		Laborant, płaca i dodatek na mieszkanie	1.460		1.460	—
Suma rubryki I.			7.136	84	8.216	— 1.079
<b>II. Koszta administracji</b>						
4		Zarząd: a) koszta kancelaryjne 792 K. 97 g.	1.512	97	1.520	7
		b) służący 720 " — "	3.000	—	3.000	—
5		Najem pomieszkania	1.071	32	800	271
6		Oświetlenie i opał				
Suma rubryki II.			5.584	29	5.320	+264
<b>III. Utrzymanie stacji.</b>						
7		Koszta utrzymania stacji	2.984	07	3.000	16
8		" " ogrodu gorskiego i ra połoninach { zwyczajne	1.606	33	1.600	6
		{ nadzwyczajne	<b>1.465</b>	—	<b>1.465</b>	—
9		Utrzymanie pól doświadczalnych i analizy z pól, utrzymywanych kosztem Towarzystwa gospodarczego	1.309	70	1.200	110
10		Koszta druków i wydawnictw	248	36	200	48
11		Prenumerata pism i zakupno dzieł fachowych: { zwyczajne	419	62	400	20
		{ nadzwyczajne	<b>100</b>	—	<b>100</b>	—
12		Koszta podróży kierownika i asystentów	919	56	800	120
Razem { zwyczajne			7.487	64	7.200	— 16
{ nadzwyczajne.			<b>1.565</b>	—	<b>1.565</b>	—
Suma rubryki III.			9.052	64	8.765	+288
Raz m { zwyczajne			20.208	77	20.736	— 1.095
{ nadzwyczajne.			<b>1.565</b>	—	<b>1.565</b>	—
Suma wydatków			21.773	77	22.301	— 527

### Uzasadnienie różnic.

- Do poz. I. **Zaoszczędzenie 1079 K.** powstało skutkiem interkalariów.
- " " II. Z powodu najęcia obszerniejszego pomieszczenia dla stacji wzrosły koszta opału i oświetlenia i przekroczyły kredyt kwotą 271 K.
- " " III. **Wydano ogółem więcej o 288 K.** z powodu liczniejszych doświadczeń polowych i zwiększonych wskutek tego kosztów podróży kierownika i asystentów stacji.

## 2. Stacja doświadczalna botaniczno-rolnicza we Lwowie. Dochody.

Liczba		Poszczególności	Dochody		Kwota budżetem uchwalona	W porównaniu z kwotą prelim z okazują się dochody
rubryki	pozytywi		w roku 1905.			
budżetu			K.	g.	K.	K.
<b>Dochody.</b>						
I.	1	Subwencya z c. k. Skarbu Państwa	2.500	—	2.500	—
II.	2	Dochód z analiz	634	59	1.600	—965
III.	3	Dochód z pól i ogrodu	—	—	400	—400
Suma dochodów			3.134	59	4.500	— 1.365
—	—	Dotacya z funduszu krajowego	18.639	18	17.801	+838
Razem			21.773	77	22.301	—527

### Uzasadnienie różnic

Do rubryki II.	Dochody z analiz brutto wynosiły w r. 1905	2.173 K. 38 g.
	od tego procenta wypłacone personalowi stacji za dokonywanie analiz	1.538 " 79 "
	<i>dochód netto</i>	634 K. 59 g.
	w porównaniu z budżetem	1.600 " — "
	mniejszy o	965 K. 41 g.
" "	zależny od ilości próbek nadsyłanych do płatnej oceny.	
" "	III. Dochodu nie było, gdyż plody uzyskane z pola doświadczalnego i ogrodu użyto do dalszych doświadczeń.	
"	Dotacya z funduszu krajowego" wyższa o 838 K. w miarę potrzeby pokrycia niedoboru, o tę też sumę jest <i>mniej korzystna</i> ostateczna wynikłość w porównaniu z budżetem.	

### Stan majątku z końcem roku 1905.

<i>Stan czynny:</i>		
Należności czynne za dokonane analizy		89 K. 80 g.
<i>Stan bierny</i>		— " — "
Czysty stan czynny		89 K. 80 g.



### 3. Akademia rolnicza w Dublanach.

Liczba		Sumaryusz	Wynikłości		Kwota budżetem uchwalona	W porównaniu z kwotą prelin. okazują się większe niż poprzednie
rubryki	pozycyi		w roku 1905.			
budżetu			K.	zł.	K.	K.
<b>WYDATKI.</b>						
I.	1-14	Płace profesorów i docentów { zwyczajne . . . . . nadzwyczajne . . . . .	67.735	23	74.717	6.982
II.	15-16	Płace urzędników administracyjnych . . . . .	4.939	92	4.940	—
III.	17-22	Płace funkcyjnarjuszów nietatowych: . . . . .	4.866	88	4.880	13
IV.	23-25	Koszta utrzymania służby szkolnej . . . . .	5.410	04	5.734	324
V.	26-36	Pensye, emerytury i zaopatrzenia . . . . .	13.341	31	10.200	3.142
VI.	37-50	Koszta administracyjne { zwyczajne . . . . . nadzwyczajne . . . . .	30.084	14	23.368	6.716
VII.	51-58	Potrzeby naukowe { zwyczajne . . . . . nadzwyczajne . . . . .	18.679	14	19.210	531
VIII.	59-60	Splata dłuęu hipotecznego i podatki . . . . .	5.365	—	5.365	—
IX.	61	Utrzymanie 12-tu uczniów w domu zakładowym . . . . .	8.400	—	8.400	—
X.	62	Rozmaite nieprzewidziane . . . . .	3.555	29	500	3.055
XI.	63-68	Utrzymanie domu za- { zwyczajne . . . . . kładowego . . . . . { nadzwyczajne . . . . .	52.248	89	54.082	1.833
			<b>300</b>	—	<b>300</b>	—
		Razem { zwyczajne . . . . . nadzwyczajne . . . . .	214.625	84	211.396	+12.913 9.683
		Suma wydatków . . . . .	<b>233.731</b>	<b>84</b>	<b>230.502</b>	+3.230
<b>Dochody.</b>						
I.	1-2	Subwencye . . . . .	39.832	—	31.382	8.450
II.	3-6	Opłaty od uczniów . . . . .	69.772	94	70.000	227
III.	7	Dochód z pasieki . . . . .	89	40	100	11
IV.	8	Sprzedaż płodów z pola doświadczalnego i ogrodu . . . . .	438	42	480	42
V.	9	Odsetki z legatu śp. Karola Skibińskiego . . . . .	175	18	176	—
VI.	10-11	Dochody rozmaite . . . . .	22	90	560	537
		Suma dochodów własnych . . . . .	110.330	84	102.698	+8.450 817
—	—	Dotacya z funduszu krajowego . . . . .	123.401	—	127.804	—4.403
		Suma wszystkich dochodów . . . . .	<b>233.731</b>	<b>84</b>	<b>230.502</b>	+8.450 —5.220
						+3.230

### 3. Akademia rolnicza w Dublinach.

**Wydatki**

Liczba		Poszczególnienie	Wydatki		Kwota budżetem uchwalona	W porównaniu z kwotą prelim. z okazują się wydatki
rubryki	pozycyi		w roku 1905.			
budżetu			K.	g.	K.	K.
<b>Wydatki.</b>						
<b>I. Płace profesorów i docentów.</b>						
1	Dyrektor, płaca z dodatkami	{ zwyczajne	6.719	96	6.720	—
		{ <b>nadzwyczajne</b>	<b>5.480</b>	—	<b>5.480</b>	—
2	6 profesorów fachowych, płace z dodatkami:		31.124	86	35.287	4 162
3	4 profesorów fachowych płace z dodatkami:		15.309	87	17.120	1.810
4	2 profesorów adjunktów, płace z dodatkami		6.959	94	7.650	690
5	Asystent, botaniki płaca		1.050	—	1.200	150
6	" rolnictwa		1.200	—	1.200	—
7	" zoologii		1.030	64	1.200	170
8	Docent weterynaryi		960	—	960	—
9	" leśnictwa		480	—	480	—
10	" ogrodnictwa		400	—	400	—
11	" melioracyi		699	96	700	—
12	" historyi i literatury polskiej		1.200	—	1 200	—
13	" hodowli ryb		400	—	400	—
14	" higieny		200	—	200	—
Razem { zwyczajne			67.735	23	74.717	—6.982
{ <b>nadzwyczajne</b>			<b>5.480</b>	—	<b>5 480</b>	—
Suma rubryki I.			73.215	23	80.197	— 6.982
<b>II. Płace urzędników administracyjnych.</b>						
15	Kasyer zarazem rachmistrz, płaca		2.700	—	2.700	—
16	Sekretarz Dyrekcyi zarazem magazynier, płaca		2.239	92	2.240	—
Suma rubryki II.			4 939	92	4.940	—
<b>III. Płace funkcyonaryuszów nieetatowych.</b>						
17	Kapelan		799	84	800	—
18	Lekarz zakładowy, płaca		1.187	12	1.200	13
19	Dyetaryusz w kancelaryi dyrekcyi		799	92	800	—
20	Ogrodnik, płaca		1.200	—	1 200	—
21	Pomoenik ogrodnika		480	—	480	—
22	Zawiadujący biblioteką		400	—	400	—
Suma rubryki III.			4 866	88	4.880	—13



Wydatki.

3. Akademia rolnicza w Dublanach.

Liczba	Poszczególności	Wydatki w roku 1905.		Kwota budżetem uchwalona	W porównaniu z kwotą prelim. okazyja się wydatki mniejsze większe
		K.	g.		
rubryki	pozycyi				
budżetu					
IV.	<b>Koszta utrzymania służby szkolnej.</b>				
23	Służba wyższa:				
	a) Tereyan szkoły, zarazem woźny	497	32 g.		
	b) Laborant w pracowni botaniki	480	" — "		
	c) " mechaniki i fizyki	480	" — "		
	d) Laboranci w pracowniach rolniczych	960	" — "		
	e) Laborant w pracowni chemii	480	" — "		
	f) i łodowli " " zoologii	479	" 72 "	3.377	04
				3.540	—163
24	Służba niższa:				
	a) Dozorca domu i magazynu	480	K. — g.		
	b) 2 stróżów domowych	864	" — "		
	c) Stróż nocny	439	" — "	1.783	—
				1.944	161
25	Gratyfikacya służbie			250	—
	<b>Suma rubryki IV.</b>	<b>5.410</b>	<b>04</b>	<b>5.734</b>	<b>—324</b>
V.	<b>Pensye, emerytury i zaopatrzenia.</b>				
26	Kahanowa Aleksandra, wdowa po profesorze	1.200	—	1.200	—
27	Auowa Berta, " " " "	600	—	600	—
28	Kasprzycka Julia, wdowa po ogrodniku	560	—	560	—
29	Mudrykowa Wiktorya, wdowa po dozorecy	100	—	100	—
30	Denderowa, wdowa po furmanie	100	—	100	—
31	Eberhardt Jan, b. dozorca domu " " "	200	—	200	—
32	Pańkowska Honorata, wdowa po profesorze	1.600	—	1.600	—
33	Rylski Tomasz, były profesor emerytura	4.600	—	4.600	—
34	Błaszkiwiczowa Rozalia wdowa po tereyanie	280	—	280	—
35	Kubicka, wdowa po docencie weterynaryi	480	—	480	—
36	Zna'owicz Eugeniusz były preparatar zaopatrzenie	240	—	480	240
—	Wawnikiewicz Roman były profesor emerytura	2.266	64	—	2.267
—	Manasterski Piotr były profesor emerytura	1.114	67	—	1.115
	<b>Suma rubryki V.</b>	<b>13.341</b>	<b>31</b>	<b>10.200</b>	<b>+3.382</b> <b>—240</b>
					<b>+3.142</b>

### 3. Akademia rolnicza w Dublanach.

Wydatki.

Liczba		Poszczególnienie	Wydatki w roku 1904.		Kwota budżetu uchwalona	W porównaniu z kwotą prelim. okazują się wydatki	
rubryki	pozycyi		K.	g.			K.
budżetu							mniejsze
VI.		<b>Koszta administracyjne.</b>					
37	Zarząd:						
	a) potrzeby kancelaryjne	{ zwyczajne . . . . .	2.153	27	1.200	953	
		{ <b>nadzwyczajne . . . . .</b>	<b>470</b>	—	<b>470</b>	—	
	b) koszta podróży w interesach zakładu . . . . .		161	38	200	39	
38	Opał gmachu szkolnego . . . . .		2.298	45	3.400	1.101	
39	Oświetlenie gmachu szkolnego i obejść . . . . .		915	78	700	216	
40	Utrzymanie budynków i ogrodzeń	{ zwyczajne . . . . .	9.049	39	5.500	3.549	
		{ <b>nadzwyczajne . . . . .</b>	<b>8.472</b>	—	<b>8.472</b>	—	
41	" dziedzińców i ścieżek	{ zwyczajne . . . . .	663	52	600	64	
		{ <b>nadzwyczajne . . . . .</b>	<b>744</b>	—	<b>744</b>	—	
42	" parku . . . . .		559	86	400	160	
43	Ubezpieczenie budynków . . . . .		1.204	97	1.300	95	
44	Dowóz wody do zakładu . . . . .		2.331	45	2.000	331	
45	Najem pomieszczeń . . . . .		3.277	—	2.448	829	
46	Płaca kominiarza . . . . .		420	—	420	—	
47	Sprzęty i ruchomości . . . . .		340	01	300	40	
48	Koszta przewozu prelegentów . . . . .		3.500	—	3.500	—	
49	" lustracyi zakładu . . . . .		382	88	300	17	
50	" nabożeństwa . . . . .		194	34	100	94	
51	Apteka i inne koszta sanitarne . . . . .		2.731	84	1.000	1.732	
						+ 7.968	
	Razem	{ zwyczajne . . . . .	30.084	14	23.368	— 1.252	
		{ <b>nadzwyczajne . . . . .</b>	<b>9 686</b>	—	<b>9.686</b>	—	
	Suma rubryki VI.		39.770	14	33.054	+ 6.716	
VII.		<b>Potrzeby naukowe.</b>					
52	Dotacje na zbiory i laboratoria	{ zwyczajne . . . . .	8.976	34	8.670	306	
		{ <b>nadzwyczajne . . . . .</b>	<b>1 190</b>	—	<b>1 190</b>	—	
53	Utrzymanie mleczarni . . . . .		1.123	48	1.670	546	
54	Biblioteka i czytelnia:						
	a) przykupno dzieł . . . . .	1.014 K 46 g.					
	b) oprawa książek . . . . .	225 " — "					
	c) czasopisma . . . . .	706 " 14 "	1.945	60	2.000	54	
55	Utrzymanie pola doświadczalnego	{ zwyczajne . . . . .	1.140	78	1.500	359	
		{ <b>nadzwyczajne . . . . .</b>	<b>1.200</b>	—	<b>1.200</b>	—	
56	Wycieczki naukowe profesorów z uczniami . . . . .		1.426	48	1.500	74	
57	Utrzymanie pasieki . . . . .		104	28	120	16	
58	Ogród (utrzymanie ogrodu botanicznego i owocowego i druk katalogu)	{ zwyczajne . . . . .	1.962	18	1.750	212	
		{ <b>nadzwyczajne . . . . .</b>	<b>1.250</b>	—	<b>1.250</b>	—	
						— 1.049	
	Do przeniesienia	{ zwyczajne . . . . .	16.679	14	17.210	+ 518	
		{ <b>nadzwyczajne . . . . .</b>	<b>3 640</b>	—	<b>3.640</b>	—	



**Wydatki.**

**3. Akademia rolnicza w Dublinach.**

Liczba		Poszczególnienie	Wydatki w roku 1905.		Kwota budżetem uchwalona	W porównaniu z kwotą pralim. okazują się wydatki mniejsze
rubryki	pozytywi		K.	g.		
budżetu						
VII.	59	Z przeniesienia . { zwyczajne . nadzwyczajne .	16.679	14	17.210	- 1.049
		Wynagrodzenie dla folwarku dublańskiego za zastoso- wanie do potrzeb akademii . . . . .	2.000	—	2.000	+ 518
		Razem { zwyczajne . nadzwyczajne .	18.679	14	19.210	—
		Suma rubryki VII. . . . .	22.319	14	22.850	+ 518
VIII.		<b>Splata długów i podatki.</b>				
	60	Bankowi krajowemu we Lwowie V. i VI. rata ka- pitału z odsetkami 4% od pożyczki hipotecznej 100.000 K. . . . .	4.665	—	4.665	—
	61	Podatek gruntowy i domowy . . . . .	700	—	700	—
		Suma rubryki VIII. . . . .	5.365	—	5.365	—
IX.	62	<b>Utrzymanie 12-tu uczniów w domu zakłado- wym</b> . . . . .	8.400	—	8.400	—
X.	63	<b>Rozmaite nieprzewidziane</b> . . . . .	3.555	29	500	+ 3.055
XI.		<b>Utrzymanie domu zakładowego.</b>				
	64	a) Administrator domu zakład., płaca z emolu- mentami . . . . .	1.788	20	1.748	40
		b) Portyer, płaca z emolumentami . . . . .	929	—	860	69
		c) Magazynier, płaca " . . . . .	1.019	84	1.020	—
		d) Pobory służących . . . . .	2.928	—	2.220	708
		e) Pobory stróżów . . . . .	2.216	—	1.224	992
		f) Pomocnik na zimę . . . . .	187	—	210	23
	65	Wikt . . . . .	33 081	56	39.200	6.118
	66	Pranie i naprawa pościeli . . . . .	810	94	1.200	389
	67	Opał budynku zakładowego . . . . .	4.297	—	3.000	1.297
	68	Oświetlenie " " . . . . .	2.497	96	1.800	698
	69	Utrzymanie budynku i sprzętów { zwyczajne . nadzwyczajne .	2.493	39	1.600	893
		Razem { zwyczajne . nadzwyczajne .	52.218	89	54.082	— 6.530
		Suma rubryki XI. . . . .	52.548	89	54.382	+ 4.697
						- 1.833

### 3. Akademia rolnicza w Dublanach.

Wydatki.

#### Uzasadnienie różnic.

- Do rubr. I. Rubryka ta wykazuje *zaoszczędzenia* w łącznej sumie 6.982 K. skutkiem intercalariów.
- " " III. Różnica nieznaczna 13 K. na korzyść budżetu.
- " " IV. *Zaoszczędzenie* 324 K. powstało dlatego, że nie wszystka służba pobierała w r. 1905 pełne pobory.
- " " V. Skutek ein spensjonowania profesorów Wawnikiewicza i Manasterskiego wydano *więcej* o 3.382 K. a przez śmierć Znatowicza *zaoszczędzono* 240 K. w rezultacie więc wydano *więcej* w tej rubryce o 3.142 K.
- " " VI. poz. 37. Potrzeby kancelaryjne *przekroczono* ogółem kwotą 914 K. z powodu wzrostu kosztów korespondencji i potrzeby dwukrotnych ogłoszeń w pismach krajowych i zagranicznych o zmienionych terminach wpisów do Akademii.
- " " VI. poz. 38. na opale *oszczędzono* 1 101 K. z powodu wyjątkowego zakupu większej ilości drzewa w odpowiedniej porze po niższych cenach, tudzież dlatego, że w czasie wakacyjnym zajęto rąbaniem drzewa służbę zakładową. Zaznacza się jednak, że w ogóle ceny drzewa opałowego wzrastają, gdy bowiem z początkiem roku płacono po 31 K. za sąg, to z końcem roku 1905 cena ta wynosiła 39 K.
- " " VI. poz. 39. *Przekroczenie* kredytu na oświetlenie kwotą 216 K. powstało wskutek wyższych cen nafty w II. półroczu 1905.
- " " VI. poz. 40. Kredyt zwyczajny tej pozycji *przekroczono* kwotą 3.549 K. głównie z powodu przeprowadzenia w r. 1905 rekonstrukcyi kanalizacyi. Część kosztów tej rekonstrukcyi pokryto kredytem nadzwyczajnym a nadwyżkę zarachowano w wydatkach zwyczajnych
- " " VI. poz. 41-44. Wydatki w tych pozycyach zastosowane są ściśle do potrzeb zakładu i przekraczają ogółem przyznane kredyty kwotą 460 K.
- " " VI. poz. 45. Z powodu zarachowania na tę pozycyę niepreliminowanego relutum na mieszkanie prof. Ajdukiewicza, laboranta i administratora — okazało się przekroczenie 829 K.
- " " VI. poz. 46-50. Różnica w wydatkach stosownie do rzeczywistych potrzeb.
- " " VI. poz. 51. Wydatki tej pozycji, *przekroczone* kwotą 1.732 K. zależne są od stanu zdrowotności w zakładach dublańskich i obejmują koszta leczenia uczniów obydwu szkół rolniczych i służby folwarcznej.
- " " VII. Pomimo znaczniejszych nieco różnic w pojedynczych pozycyach, zależnie od potrzeb, ostateczny rezultat przedstawia się jako *zaoszczędzenie* stosunkowo nieznaczne 531 K.
- " " X. *Przekroczenie* w kwocie 3.055 K. powstało wskutek zarachowania na tę pozycyę kosztów rekonstrukcyi kanału od mleczarni, tudzież kosztów restauracyi mieszkania profesora Ajdukiewicza.
- " " XI. Na koszta utrzymania domu zakładowego wydano ogółem *mniej* o 1.833 K. pomimo przekroczeń w przeważnej części pozycy tej rubryki, a to ze względu na znaczne *zaoszczędzenie* na wikcie i praniu, uczniowie bowiem, pozostający na miejscach funduszowych nie korzystali z prawa bytności w zakładzie w czasie feryj wakacyjnych.



Dochody.

3. Akademia rolnicza w Dublanach.

Liczba		Poszczególne	Dochody		Kwota budżetem uchwalona	W porównaniu z kwotą prelimitowaną okazują się dochody mniejsze
rubryki	pozytywi		w roku 1905.			
budżetu			K.	g.		
		<b>Dochody.</b>				
		<b>Subwencye.</b>				
I.	1	Z c. k. Skarbu Państwa . . . . .	20.000	—	20.000	—
	—	Z c. k. Skarbu Państwa na budowę domu profesorskiego . . . . .	8 450	—	—	8.450
	2	Z funduszu kultury krajowej . . . . .	11.382	—	11.382	—
		Suma rubryki I. . . . .	39 832	—	31.382	+ 8.450
		<b>Oplaty od uczniów.</b>				
	3	Wpisowe . . . . .	629	—	560	69
	4	Czesne . . . . .	11.830	25	11.200	630
	5	Oplaty za ćwiczenia w laboratorjach . . . . .	1.988	—	2.240	252
	6	Oplaty na utrzymanie w domu zakładowym . . . . .	55.325	69	56.000	674
		Suma rubryki II. . . . .	69.772	94	70.000	+ 699 — 926
III.	7	Dochód z pasieki . . . . .	89	40	100	— 11
IV.	8	Sprzedaż płodów z pola doświadczalnego i ogrodu . . . . .	438	42	480	— 42
V.	9	Odsetki z legatu ś. p. Karola Skibińskiego . . . . .	175	18	176	—
VI.	10	Dochody rozmaite . . . . .	22	90	400	— 377
	11	Zwrot od szkoły gorzelniczej za korzystanie z laboratorium . . . . .	—	—	160	160
		Suma rubryki VI. . . . .	22	90	560	— 537
—	—	Dotacja z funduszu krajowego . . . . .	123.401	—	127.804	— 4.403

Uzasadnienie różnic.

Do rubr. I. W tej rubryce zarachowano niepreliminowaną a przyznaną i wypłaconą w r. 1905 przez c. k. Skarb Państwa subwencję na budowę domu profesorskiego w kwocie 8.450 K.

" " II. Dochody *mniejsze* o 227 K, znajdują pokrycie w pozostałych należnościach czynnych z końcem r. 1905.

\* " III—VI. Dochody ogółem *mniejsze* o 590 K. stosownie do rzeczywistych wpływów, przyczem zaznacza się, że pod poz. 11 nie przeprowadzono zwrotu od szkoły gorzelniczej za korzystanie z laboratorium chemii, gdyż szkoła gorzelnicza otrzymała własne laboratorium i nie potrzebowała korzystać z laboratorium Akademii.

"Dotacja z funduszu krajowego" *niższa* o 4.403 K. w miarę potrzeby pokrycia niedoboru. o powyższą też kwotę korzystniejsza jest ostateczna wynikłość od sum przyzwolonych budżetem.





### 3. Krajowa niższa szkoła rolnicza w Dublanach.

Liczba		SUMARYUSZ	Wynikłości w roku 1905.		Kwota budżetem uchwalona	W porównaniu z kwotą prelimi- nowaną okazują się wynikłości mniejsze większe	
rubryki	pozycyi		K.	g.	K.	K.	
budżetu							
<b>Wydatki.</b>							
I.	1-6	Płace nauczycieli . . . . .	{ zwyczajne . . . . .	10.259	87	10.440	180
			{ <b>nadzwyczajne . . . . .</b>	<b>300</b>	—	<b>300</b>	—
II.	7	Pensye, emerytury i zaopatrzenia . . . . .	{ zwyczajne . . . . .	1.100	—	1.100	—
			{ <b>nadzwyczajne . . . . .</b>	<b>100</b>	—	<b>100</b>	—
III.	8-11	Koszta administracyjne . . . . .	{ zwyczajne . . . . .	6.224	63	3.000	3.224
			{ <b>nadzwyczajne . . . . .</b>	<b>120</b>	—	<b>120</b>	—
IV.	12-13	Utrzymanie uczniów . . . . .		18.541	87	17.940	602
V.	14-17	Potrzeby naukowe . . . . .	{ zwyczajne . . . . .	1.076	97	1.160	83
			{ <b>nadzwyczajne . . . . .</b>	<b>150</b>	—	<b>150</b>	—
VI.	18	Kurs ćwiczeń dla szkolnej straży pożarnej . . . . .		100	—	100	—
VII.	19	Różne nieprzewidziane . . . . .		365	81	100	266
							+ 4.092
		Razem . . . . .	{ zwyczajne . . . . .	37.669	15	33.840	— 263
			{ <b>nadzwyczajne . . . . .</b>	<b>670</b>	—	<b>670</b>	—
		Suma wydatków . . . . .		38.339	15	34.510	+ 3.829
<b>Dochody.</b>							
I.	1	Subwencya z c. k. Skarbu Państwa . . . . .		6.000	—	6.000	—
II.	2	Zarobek uczniów . . . . .		1.324	17	1.440	116
III.	3	Różne nieprzewidziane . . . . .		224	—	100	124
		Suma dochodów . . . . .		7.548	17	7.540	+ 8
		Dotacya z funduszu krajowego . . . . .		30.790	98	26.970	+ 3.821
		Razem . . . . .		38.339	15	34.510	+ 3.829

4. Krajowa niższa szkoła rolnicza w Dublanach. Wydatki.

Liczba		Poszczególnienie	Wydatki		Kwota budżetem uchwalona	W porównaniu z kwotą przedm. okazują się wydatki mniejsze
rubryki	pozycji		w roku 1905.			
budżetu			K.	cg.	K.	K.
<b>Wydatki.</b>						
<b>I. Płace nauczycieli.</b>						
1		Nauczyciel pomoc. do nauk fachowych { zwyczajne	2.940		2.940	—
		{ <b>nadzwyczajne</b>	<b>300</b>	—	<b>300</b>	—
2		Nauczyciel pomocniczy do nauk fachowych, płaca z dodatkami	2.459	95	2 640	180
3		Nauczyciel do nauk elementarnych, płaca z dodatkami	1.759	92	1.760	—
4		Docent weterynaryi	300	—	300	—
5		Ko zta nabożeństwa i nauki religii dla uczniów obu obrz.	1.600	—	1.600	—
6		Instruktor do robót ręcznych i dozorca uczniów	1.200	—	1.200	—
		Razem { zwyczajne	10.259	87	10.440	— 180
		{ <b>nadzwyczajne</b>	<b>300</b>	—	<b>300</b>	—
		Suma rubryki I.	10.559	87	10.740	— 180
<b>II. Pensye, emerytury i zaopatrzenia.</b>						
7		Szalayowa Jadwiga, wdowa po nauczycielu do nauk fachowych, pensya { zwyczajne	1.100	—	1.100	—
		{ <b>nadzwyczajne</b>	<b>100</b>	—	<b>100</b>	—
<b>III. Koszta administracyjne.</b>						
8		Zarząd: Remuneracya dyrektora akademii rolniczej	800	—	800	—
9		Opał i oświetlenie	1.049	86	750	300
10		Utrzymanie budynków, ubezpieczenie i kominiarz	3.073	05	800	2.273
11		Dowóz wody	999	90	350	650
12		Sprzęty i ruchomości { zwyczajne	301	82	300	1
		{ <b>nadzwyczajne</b>	<b>120</b>	—	<b>120</b>	—
		Razem { zwyczajne	6.224	63	3 000	+ 3.224
		{ <b>nadzwyczajne</b>	<b>120</b>	—	<b>120</b>	—
		Suma rubryki III.	6 344	63	3.120	+ 3.224
<b>IV. Utrzymanie uczniów.</b>						
13		Stołowanie	13.469	86	13.140	330
14		Odzież, pościel i pranie	5.072	01	4.800	272
		Suma rubryki IV.	18.541	87	17.940	+ 602



## Wydatki. 4. Krajowa niższa szkoła rolnicza w Dublanach.

Liczba		Poszczególnienie	Wydatki w roku 1905.		Kwota budżetem uchwalona	W porównaniu z kwotą prelim. okazują się wydatki mniejsze większe
rubryki	pozycyi		K.	g.	K.	
budżetu			K.	g.	K.	
V.		<b>Potrzeby naukowe.</b>				
	15	Zaprzęgi do demonstracyi . . . . .	100	36	160	60
	16	Przybory do pisania i nauki uczniów { zwyczaj. . . . .	396	83	400	3
	17	Przykupno modeli, machin i narzędzi . . . . .	384	21	400	16
	18	Biblioteka i czytelnia . . . . . { nadzwyczajne . . . . .	195	57	200	4
			<b>100</b>	—	<b>100</b>	—
		Razem . . . . . { zwyczajne . . . . .	1.076	97	1.160	— 83
			<b>150</b>	—	<b>150</b>	—
		Suma rubryki V. . . . .	1.226	97	1.310	— 83
VI.	19	<b>Kurs ćwiczeń dla szkolnej straży pożarnej</b> . . . . .	100	—	100	—
VII.	20	<b>Rozmaite nieprzewidziane</b> . . . . .	365	81	100	+ 266

### Uzasadnienie różnic.

- Do rubr. I. poz. 2. Wydatek *mniejszy* o 180 K. ponieważ drugi nauczyciel pomocniczy do nauk fachowych pobierał płacę niższą od preliminowanej.
- „ „ II. poz. 9. Wydatek *większy* o 300 K, zużytkowano bowiem 24 sągów drzewa po 31 K. co wyniesie 744 K, a na oświetlenie wydano 270 K, oprócz drobniejszych wydatków na te cele.
- „ „ III. poz. 10. *Przekroczenie* w kwocie 2.273 K. powstało głównie z powodu zawalenia się starych szop na drzewo i warsztatu dla uczniów, które to obiekta musiały być na nowo natychmiast wzniesione. Nadto stary budynek szkolny wymaga ciągłych naprawek, których koszta w granicach budżetu Dyrekeya pomieścić nie może.
- „ „ III. poz. 11. Rzeczywiste koszta dowozu wody ze Lwowa i ze studni z pod starej cegielni wyniosły 1000 K, a więc *przekroczyły* kredyt kwotą 650 K.
- „ „ III. poz. 12. Różnica nieznaczna na niekorzyść budżetu.
- „ „ IV. Przeciętna liczba uczniów w roku 1905 wynosiła 41, preliminowano zaś utrzymanie dla 40 uczniów. Z powodu więc tej różnicy jak niemniej z powodu przyznania restauratorowi 4% dodatku drożyznianego w czasie od 1/1 do 30/4 1905 okazało się w tej rubryce *przekroczenie* 602 K.
- „ „ V. Na potrzeby naukowe wydano ogółem *mniej* o 83 K. w miarę rzeczywistych potrzeb.
- „ „ VII. Z powodu kosztów leczenia chorych uczniów i kosztów pogrzebu jednego z nich, który zmarł w szpitalu we Lwowie, *przekroczono* kredyt kwotą 266 K.

#### 4. Krajowa niższa szkoła rolnicza w Dublanach. Dochody.

Liczba		Poszczególienie	Dochody w roku 1905.		Kwota budżetem uchwalona	W porównaniu z kwotą prelim. okazują się do choły mniejsze większe
rubryki	pozycyi		K.	g.		
budżetu						
<b>Dochody.</b>						
I	1	Subwencya z c. k. Skarbu Państwa . . . . .	6.000	—	6.000	—
II.	2	Zarobek uczniów . . . . .	1.324	17	1.440	—116
III.	3	Rozmaite nieprzewidziane . . . . .	224	—	100	+124
—	—	Dotacya z funduszu krajowego . . . . .	30.790	98	26.970	+3.821

#### Uzasadnienie różnic.

Do rubryki II. Dochód mniejszy o 116 K. zależny od liczby dni roboczych uczniów zajętych na folwarku dublańskim.

» » III. Dochód 224 K. uzyskano z tytułu opłaty złożonej przez jednego ucznia będącego w I. półroczu 1905/6. na własnem utrzymaniu w zakładzie.

Dotacya z funduszu krajowego wyższa o 3.821 K. w miarę potrzeby pokrycia niedoboru, o powyższa też kwotę niekorzystniejszy jest ostateczny wynik w porównaniu z budżetem

#### Stan majątku z końcem roku 1905.

Stan czynny.

Należności czynne z lat ubiegłych. Opłaty na utrzymanie . . . . . 450 K.

Stan bierny . . . . . —

Czysty stan czynny. . . . . 450 K.



**Wydatki. 5. Krajowa szkoła gorzelnicza w Dublanach.**

Liczba		Poszczególnienie	Wydatki w roku 1905.		Kwota budżetem uchwalona	W porównaniu z kwotą przedl. okazują się wydatki mniejsze większe
rubryki	pozytywi		K.	g.	K.	
budżetu			K.	g.	K.	
<b>WYDATKI.</b>						
<b>I. Płace nauczycieli.</b>						
1		Dyrektor szkoły i gorzelni . . . . .	2.240	—	1.200	1.040
2		Adjunkt, jednocześnie gorzelnik w gorzelni . . . . .	1.833	34	2.000	167
3		Docenci:				
		<i>a)</i> matematyki i rysunków . . . . .	300	—	300	—
		<i>b)</i> fizyki . . . . .	300	—	300	—
		<i>c)</i> chemii . . . . .	300	—	300	—
		<i>d)</i> gorzelnictwa . . . . .	1.000	—	1.000	—
		<i>e)</i> nauki o kotłach i maszynach . . . . .	400	—	400	—
		<i>f)</i> nauki o opodatkowaniu . . . . .	400	—	400	—
		<i>g)</i> administracyi i rachunkowości . . . . .	180	—	180	—
		<i>h)</i> nauki o fabrykacyi drożdży prasowanych . . . . .	400	—	400	—
		<i>i)</i> nauki o fermentach . . . . .	300	—	300	—
		Suma rubryki I. . . . .	7.653	34	6.780	+873
<b>II. Koszta administracyjne.</b>						
4		Druki, inseraty, portorya itp. . . . .	71	29	60	11
5		Koszta przewozu prelegentów . . . . .	312	70	250	63
6		Koszta podróży dyrektora w sprawach szkolnych. . . . .	86	—	120	34
		Suma rubryki II. . . . .	469	99	430	+74 -34 +40
<b>III. Potrzeby naukowe.</b>						
7		Akademii rolniczej za użycie laboratorium . . . . .	—	—	160	160
8		Przyrządy do laboratorium gorzel. . . . .	71	33	100	28
9		Koszta produkeji drożdży prasowanych . . . . .	300	—	300	—
10		Książki i czasopisma . . . . .	95	20	120	25
11		Wycieczki profesorów z uczniami . . . . .	—	—	400	400
		Suma rubryki III. . . . .	466	53	1.080	-613
<b>IV. Zapomogi dla uczniów.</b>						
		<i>a)</i> z funduszków krajowych . . . . .	600	—	600	—
		<i>b)</i> z subwencyi państwowej . . . . .	1.000	—	1.000	—
		Suma rubryki IV. . . . .	1.600	—	1.600	—
<b>V. Rozmaite nieprzewidziane</b>						
13			113	84	40	+74
		Suma wydatków . . . . .	10 303	70	9.930	+1.021 -647 +374

## 5. Krajowa szkoła gorzelnicza w Dublanach. Wydatki.

### Uzasadnienie różnic.

Do rubr. I Z powodu ustąpienia prof. Wawnikiewicza i zamianowania nowego kierownika szkoły z wyższymi poborami okazało się pod poz. 1 *przekroczenie 1040 K.*, pod poz. 2 *zaoszczędzenie 167 K.* powstało skutkiem intercalare.

" " II. Na kosza administracyjne wydano ogółem *więcej o 40 K.* wedle rzeczywistej potrzeby.

" " III W rubryce tej *zaoszczędzono* pełny kredyt na wynagrodzenie dla Akademii za używanie laboratorium chemicznego w kwocie 160 K. i kredyt na wycieczki profesorów z uczniami w kwocie 400 K., a nadto w pożyczki 8 i 10 53 K., razem więc 613 K. Wszystkie te zaoszczędzenia powstały z powodu zmiany kierownictwa szkoły gorzelnicznej.

" " V. Na tę rubrykę zarachowano częściowe kosza utrzymania telefonu, kosza przyjęcia komisji egzaminacyjnej i inne konieczne drobne wydatki, skutkiem czego powstało przekroczenie w kwocie 74 K.

### Dochody.

Liczba		Poszczególności	Dochody w roku 1905.		Kwota budżetem uchwalona	W porównaniu z kwotą prelim. okazują się dochody mniejsze większe
rubryki	pożyczki		K.	g.	K.	K.
budżetu						
<b>DOCHODY</b>						
I.	1	<b>Subwencje z c. k. Skarbu Państwa:</b>				
		a) na utrzymanie szkoły . . . . .	3.000	—	3.000	—
		b) na zapomogi dla uczniów . . . . .	1.000	—	1.000	—
		<u>Suma rubryki I.</u> . . . . .	4.000	—	4.000	—
II.	2	<b>Oplaty od uczniów</b> . . . . .	1.950	—	1.300	+650
		<u>Suma dochodów</u> . . . . .	5.950	—	5.300	+650
—	—	<b>Dotacja z funduszu krajowego</b> . . . . .	4.353	70	4.630	—276
		<u>Razem</u> . . . . .	10.303	70	9.930	+374

### Uzasadnienie różnic.

Do rubr. II. Wynikłość *wyższa o 650 K.* zależna od liczby uczniów, wnoszących opłaty szkolne.

\*Dotacja z funduszu krajowego\* *niższa o 276 K.* w miarę potrzeby pokrycia niedoboru, o powyższa też kwotę *korzystniejsza* jest ogólna suma wynikłości od preliminarza.

### Stan majątku z końcem roku 1905.

*Stan czynny*

Należności czynne:

a) Za niesprzedane egzemplarze dziełka „Poradnik dla obsługi i nadzoru kotłów parowych“ . . . . .	71 K. 22 g.
b) Zaległe opłaty od uczniów . . . . .	100 „ — „
<b>Razem</b> . . . . .	<u>171 K. 22 g.</u>

*Stan bierny*

Czysty stan czynny . . . . . 171 K. 22 g.



**Wydatki.**

**7. Gorzelnia w Dublanach.**

Liczba		Poszczególnienie	Wydatki		Kwota budżetem uchwalona	W porównaniu z kwotą prelim. okazyją się wydatki mniejsze
rubryki	pozycyi		w roku 1905.			
budżetu			K.	g.	K.	K.
<b>WYDATKI.</b>						
<b>I. Płace.</b>						
1		Gorzelnik . . . . .	1.233	28	1.400	166
2		4 robotników po 30 K miesięcznie przez 5 miesięcy i 1 przez cały rok . . . . .	919	20	960	41
Suma rubryki I. . . . .			2.152	48	2.360	—207
<b>II. Koszta wyrobu spirytusu.</b>						
3		Opał . . . . .	2.896	97	1.600	1.297
4		Ziemniaki . . . . .	7.456	53	6.120	1.337
5		Jęczmień . . . . .	693	22	1.120	427
6		Żyto kukurudza i proso . . . . .	2.389	50	560	1.829
7		Światło, smarowidło, drożdże i t. p. . . . .	377	13	400	23
8		Naprawa maszyn i uzupełnienie przyrządów . . . . .	594	89	600	5
9		Ubezpieczenie budynków, urzędów i robotników . . . . .	435	80	400	36
Razem { zwyczajne . . . . .			14.844	04	10.800	+4.499
{ nadzwyczajne . . . . .			9.455	—	9.455	—455
Suma rubryki II. . . . .			24.299	04	20.255	+4.044
<b>III. Rozmaite.</b>						
10		Utrzymanie budyn. i podwórza . . . . .	138	48	200	62
11		Podatek zarobkowy . . . . .	199	11	200	1
12		Koszta komisij lustracyjnych, posyłki i wyjazdy w sprawach gorzeln. . . . .	86	68	100	13
Suma rubryki III. . . . .			424	27	500	—76
Razem { zwyczajne . . . . .			17.420	79	13.660	+4.499
{ nadzwyczajne . . . . .			9.455	—	9.455	—738
Suma wydatków . . . . .			26.875	79	23.115	+3.761

**Uzasadnienie różnic.**

- Do rubryki 1. Wydatek *mniejszy* o 207 K. ponieważ w miejsce maszynisty, przyjęto od 1. października 1905. gorzelnika z niższymi poborami, a nadto wydano mniej w miarę potrzeby na robociznę.
- „ „ II. poz. 3. Na opał wydano *więcej* o 1.297 K. z powodu złego funkcjonowania pompy przy stawie, tudzież wadliwej budowy kotła i wszystkich maszyn w gorzelnii.
- „ „ II. poz. 4-6. Wydano ogółem *więcej* o 2.739 K. z powodu wyższej produkcji spirytusu co jednak znajduje częściowe pokrycie w zwiększonych dochodach ze sprzedaży produktów gorzelnianych.
- „ „ II. poz. 7-9. i rubr. III. Różnice stosunkowo nieznaczne wedle potrzeby w tym roku.

## 6. Gorzelnia w Dublanach.

**Dochody.**

Liczba		Poszczególnienie	Dochody w roku 1905.		Kwota budżetem uchwalona	W porównaniu z kwotą prelin. okazują się dochody
rubryki	pozycyi		K.	g.		
budżetu						
<b>DOCHODY.</b>						
I.	1.	Ze sprzedaży spirytusu . . . . .	9.493	—	8.400	+ 1.093
II.	2.	Ze sprzedaży wywarów . . . . .	542	—	500	+ 42
III.	3.	Bonifikacya . . . . .	2.155	14	2.000	+ 155
IV.	4.	Zwroty od zakładów dublańskich za robotę maszynisty . . . . .	400	—	600	— 200
<b>Suma dochodów</b>			12.590	14	11.500	+ 1.290
<b>Dotacya z funduszu krajowego</b>			14.285	65	11.615	+ 2.671
<b>Razem</b>			26.875	79	23.115	+ 3.961
						— 200
						+ 3.761

### Uzasadnienie różnic.

Do rubryki I-III. Z powodu wyższej produkeyi uzyskano ogółem *wyższe* dochody w tych rubrykach o 1.290 K.  
 „ „ IV. Dochód niższy o 200 K. z powodu ustąpienia maszynisty a przyjęcia natomiast gorzelnika zajętego wyłącznie przy gorzelnii.  
 „Dotacya z funduszu krajowego“ *wyższa* o 2.671 K. stosownie do potrzeby pokrycia niedoboru cyfra ta jest zaraz m cyfrą ogólnego przekroczenia dozwolonych kredytów na gorzelnię.





## 7. Folwark w Dublanach.

**Wydatki.**

Liczba		Poszczególności	Wydatki		Kwota		W porównaniu z kwotą prelim. okazują się dochody mniejsze większe
rubryki	pozycji		w roku 1905		budżetem uchwalona		
budżetu			K.	g.	K.	K.	
<b>Wydatki.</b>							
<b>I. Wydatki na gospodarstwo.</b>							
1		Płace i zasługi . . . . .	6.582	13	5.000	1.582	
2		Najem robotnika . . . . .	11.657	70	9 000	2.658	
3		Zmiana i dokupno nasienia . . . . .	860	83	600	261	
4		Dokupno nawozów dopełniających . . . . .	3.013	52	2.500	513	
5		Dokupno karmy . . . . .	14.338	22	8.600	5.738	
6		Wymiana zużytych koni i uprzęży . . . . .	2.018	98	1 200	819	
7		Utrzymanie budynków i ogrodzeń { zwyczajne . . . . .	563	74	800	236	
8		Utrzymanie i naprawa maszyn i narzędzi, oraz kucie koni . . . . .	1.555	36	1.000	555	
9		Utrzymanie dróg i rowów . . . . .	—	—	200	200	
10		Melioracye łąk :					
		a) Utrzymanie narz. meliorac. i dokupno mater. { zwyczajne . . . . .	16	—	300	284	
		{ <b>nadzwyczajne . . . . .</b>	<b>2 700</b>	—	<b>2 700</b>	—	
		b) Wynagrodzenie łąkowego . . . . .	400	—	400	—	
11		Zabezpieczenie od pożaru i gradu . . . . .	1.327	13	1.500	173	
12		Kuchnia folwareczna . . . . .	740	07	700	40	
13		Koszta kancelaryjne . . . . .	145	05	160	15	
14		Światło i smarowidło . . . . .	132	—	100	32	
15		Kultura lasu i utrzymanie stawów . . . . .	891	63	400	492	
16		Rogatki, posyłki i jazdy w sprawach folwarku . . . . .	824	74	200	625	
		Razem { zwyczajne . . . . .	45.067	10	32.660	+ 13.315	
		{ <b>nadzwyczajne . . . . .</b>	<b>6 212</b>	—	<b>6.212</b>	— 908	
		Suma rubryki I. . . . .	51.279	10	38.872	+ 12 407	
II.	17	<b>Podatki, daniny i opłaty . . . . .</b>	1.258	90	1.600	— 341	
III.	18	<b>Różne nieprzewidziane . . . . .</b>	1.012	62	300	+ 713	



Wydatki.

7. Folwark w Dublanach.

Liczba	Poszczególne	Wydatki w roku 1905.		Kwota budżetem uchwalona	W porównaniu z kwotą prelimitowaną okazują się wydatki mniejsze
		K.	g.		
IV.	<b>B. Ekwiwalent. Spłata długów i renty.</b>				
19	Ekwiwalent za VI. dziesięciolecie	1.054	65	1.000	55
20	Towarzystwu kredytowemu ziemskiemu we Lwowie				
	a) 53. i 54. rata kapitału z odsetkami od pożyczki 10 000 K.	551	32	600	49
	b) 41. i 42. rata kapitału z odsetkami od pożyczki 23.200 K.	1.246	14	1.392	146
21	Renta wieczysta c. k. galic. Towarzystwu gospodarczemu	3.200	—	3.200	—
	Suma rubryki IV.	6.052	11	6.192	+ 55 — 195
—	<b>C. Zwrot funduszowi krajowemu nadwyżki dochodów</b>	2.988	48	—	+ 2.988

Uzasadnienie różnic.

Do rubr. I. Wydatki na gospodarstwo *przekroczono* ogółem kwotą 12407 K. głównie z powodu większych wydatków na rabocizną i dokupno karmy dla bydła. Natomiast uzyskano większy dochód ze sprzedaży ziemiopłodów i większy dochód z obory, tak, że rezultat gospodarstwa w r. 1905 jest od budżetu korzystniejszy.

„ „ II. Wynikłości tej rubryki zawisłe są od wysokości wymiaru władz skarbowych i wykazują w roku 1905 *zaoszczędzenie* 341 K.

„ „ III. W pozycji tej zarachowano koszta leczenia służby folwarcznej i robotników sezonowych w Dublanach i w szpitalu we Lwowie, wydatki na uprzątnięcie pogorzeliiska po spalonej szopie na torfach, wreszcie koszt zakupna trutki na myszy w polu. Wskutek tych wydatków powstało przekroczenie w kwocie 713 K.

„ „ IV poz. 19. Wynikłość *wyższa* o 55 K. stosownie do wysokości wymiaru ekwiwalentu.

„ „ IV poz. 20 i 21. Wydatk *mniejszy* o 195 K, z powodu konwersyi 5% listów zastawnych Towarzystwa kredytowego ziemskiego na 4%. Z pożyczek zaciągniętych w pierwotnej wysokości: a) 10.000 K. i b) 23.200 K. pozostają do spłaty reszty: ad a) 4.598 K. 22 g., ad b) 14 088 K. 52 g.

Poo osobną pozycyą niebudżetową zarachowano zwrot funduszowi krajowemu nadwyżki, jaka okazała się z końcem roku 1905 z porównania dochodów z wydatkami.

## 7. Folwark w Dublanach

**Dochody.**

Liczba		Poszczególności	Dochody w roku 1905.		Kwota budżetem uchwa- lona	W porównaniu z kwotą preli- minowaną okazują się dochody mniejsze większe
rubryki	pozywi		K.	g.	K.	K.
budżetu						
<b>DOCHODY.</b>						
<b>I. Dochody z gospodarstwa.</b>						
1		Z sprzedaży ziemiopłodów . . . . .	28.247	06	19.000	9.247
2		Z wynajętych łąk i pastwisk . . . . .	3.235	30	3.300	65
3		Z sprzedaży płodów zwierzęcych:				
		a) Krowiarnia:				
		c) mleko . . . . . 11.983 K. 02 g.				
		β) przychówek . . . . . 5.081 „ 92 „	17.064	94	13.200	3 865
		b) Nierogacizna . . . . .	1.757	87	500	1 258
		c) Owce . . . . .	412	58	150	262
		d) Braki i opasy oraz spieniężenie paszy i róż- nych karm . . . . .	2.605	99	4.000	1.394
		e) Ryczałt za zastosowanie do potrzeb Akademii	2.000	—	2.000	—
4		Za wynajęte konie . . . . .	1.076	05	500	576
5		Z lasu i stawów . . . . .	1.017	76	800	218
<u>Suma rubryki I.</u>			57.417	55	43.450	-1.459 +15.426 +13.967
<b>Z dzierżaw.</b>						
II.	6	Z polowania . . . . .	50	—	50	—
III.	7	<b>Różne nieprzewidziane</b>	16	98	200	-183
—	—	<b>Zwrot nadpłaty ekwiwalentu po koniec r. 1904.</b>	5.106	68	—	+5.107
—	—	<b>Dotacja z funduszu krajowego</b>	—	—	3.264	-3.264

### Uzasadnienie różnic.

Do rubr. **I.** Dochody z gospodarstwa przedstawiają ogółem wynikłość *korzystniejszą o 13.967 K.* z powodu lepszych urodzajów i uzyskanych korzystniejszych cen z sprzedaży mleka. Wyższe ponad preliminarz dochody pokrywają w zupełności przekroczenie rubryki **I.** wydatków na gospodarstwo a nawet pozostaje wyżka dochodów.

„ „ **III.** Nieprzewidziane dochody wyniosły tylko 17 K., wykazują zatem wynikłość *mniej korzystną o 183 K.*



**Dochody.**

**7. Folwark w Dublanach.**

- *Zwrot nadpłaty ekwiwalentu po koniec roku 1904.* Do końca roku 1904 płacono ekwiwalent w niesłusznie wyżej wymierzonej wysokości i dopiero na skutek rekursów ze strony Wydziału krajowego zwrócił c. k. Skarb Państwa nadpłatę.
- *Dotacja z funduszu krajowego* nie wykazuje żadnej wynikłości, gdyż dochody folwarku nie tylko wystarczyły na zupełne pokrycie wydatków, ale nadto zwrócił folwark funduszowi krajowemu nadw żkę w kwocie 2.988 K., która łącznie z preliminowaną a niepobrąną dotacją 3.264 K. daje ogólnie korzystniejszy wynik budżetowy o 6.252 K., a więc nawet po odrzuceniu nieprzewidzianego zwrotu nadpłaty ekwiwalentu w kwocie 5.107 K., przedstawia się wynik korzystniej o 1.145 K.

**Stan majątku z końcem roku 1905.**

Liczba		Poszczególności	Należitości							
rubryki	pozycyi		czynne				bierne			
			z lat ubiegłych		z roku bieżącego		z lat ubiegłych		z roku bieżącego	
budżetu			K.	g.	K.	g.	K.	g.	K.	g.
		<b>Wydatki.</b>								
IV.	20	Towarz. kred. ziem. we Lwowie reszta pożyczek hipotecznych .	—	—	—	—	18.686	74	—	—
IV.	21	C. k. gal. Towarz. gospodarcze .	—	—	—	—	80.000	—	—	—
		<b>Dochody.</b>								
I.	1	Za ziemiopłody . . . . .	11	—	—	—	—	—	—	—
I.	2	Za wynajęte pastwiska . . . . .	8	40	—	—	—	—	—	—
I.	3	Za mleko . . . . .	642	89	—	—	—	—	—	—
II.	6	Z dzierżawy budynku dawnej karczmy . . . . .	600	—	—	—	—	—	—	—
		<b>Razem</b>	<b>1.262</b>	<b>29</b>	<b>—</b>	<b>—</b>	<b>98.686</b>	<b>74</b>	<b>—</b>	<b>—</b>
		W porównaniu ze stanem czynnym	—	—	—	—	1.262	29	—	—
		<b>Czysty stan bierny</b>	<b>—</b>	<b>—</b>	<b>—</b>	<b>—</b>	<b>97.424</b>	<b>45</b>	<b>—</b>	<b>—</b>

## 8. Stacja doświadczalna chemiczno-rolnicza w Dublinach. Wydatki.

Liczba		Poszczególnienie	Dochody		Kwota budżetem uchwalona	W porównaniu z kwotą preliu okazującą się dochody mniejsze większe
rubryki	pozyty		w roku 1905.			
budżetu			K.	g.	K.	K.
<b>Wydatki.</b>						
<b>I. Płace personalu.</b>						
1		Kierownik stacji, płaca . . . . .	1.200	—	1.200	—
2		3 asystentów, płace z dodatkami . . . . .	5.635	81	5.636	—
3		Laborant, płaca i dodatek na mieszkanie . . . . .				
		( zwyczajne	1.100	—	1.100	—
		( <b>nadzwyczajne</b> . . . . .	<b>360</b>	—	<b>360</b>	—
4		3 służących płace . . . . .	2.016	—	2.016	—
		Razem ( zwyczajne . . . . .	9.951	81	9.952	—
		( <b>nadzwyczajne</b> . . . . .	<b>360</b>	—	<b>360</b>	—
		Suma rubryki I. . . . .	10.311	81	10.312	—
<b>II. Utrzymanie stacji.</b>						
5		Koszta utrzymania stacji . . . . .	6.886	04	5.500	1.386
6		Koszta prowadzenia doświadczeń ( zwyczajne . . . . .	626	74	1.200	573
		wegetacyjnych i wazonowych . . . . .	<b>250</b>	—	<b>250</b>	—
7		Koszta prowadzenia doświadczeń polowych na fermach doświadczalnych . . . . .	5.448	16	5.000	448
		( zwyczajne . . . . .	1.356	04	800	556
		( <b>nadzwyczajne</b> . . . . .	<b>600</b>	—	<b>600</b>	—
8		Koszta kancelaryjne . . . . .	997	30	900	97
9		Druki i sprawozdania . . . . .	577	93	500	78
10		Prenumerata pism i zakupno podręczników . . . . .	2.255	38	1.400	855
11		Ubezpieczenie od wypadków funkcyonaryuszów stacji . . . . .	342	—	400	58
12		Ubezpieczenie ruchomości stacji od ognia . . . . .	79	47	300	220
13		Na budowę domu na pomieszczenie pracowni stacji . . . . .				
14		I. rata . . . . .	<b>25 000</b>	—	<b>25 000</b>	—
		( <b>nadzwyczajne</b> . . . . .				
		Razem ( zwyczajne . . . . .	18.569	06	16.000	+ 3.420
		( <b>nadzwyczajne</b> . . . . .	<b>25 850</b>	—	<b>25 850</b>	— 851
		Suma rubryki II. . . . .	44.419	06	41.850	+ 2.569
		Razem ( zwyczajne . . . . .	28.520	87	25.952	+ 3.420
		( <b>nadzwyczajne</b> . . . . .	<b>26.210</b>	—	<b>26.210</b>	— 851
		Suma wydatków . . . . .	54.730	87	52.162	+ 2.569

### Uzasadnienie różnic.

Do rubryki II. Przekroczenie wydatków na utrzymanie stacji kwotą 2.569 K. znajduje zupełne pokrycie w wyższe dochodów za analizy. Już z samych wynikłości tak w wydatkach jak i w dochodach okazuje się, że czynności stacji z roku na rok wzrastają, a w roku 1905 musiano przyjąć do pomocy asystentom chemika na przeciąg trzech miesięcy, ażeby podołać wzmagającym się czynnościom. Wreszcie częstsze wyjazdy kierownika i asystentów w czasie zakładania ferm i zbioru plonów również znacznie podniosły przekroczenie.

Z kredytu przeznaczonego na założenie gazowni i na budowę nowego gmachu dla stacji wydano na budowę gazowni 9.063 K. 14 g., resztę zaś w kwocie 15.936 K. 86 g. przeniesiono do rachunku roku 1906.



## Dochody. 8. Stacja doświadczalna chemiczno-rolnicza w Dublinach.

Liczba		Poszczególnienie	Dochody w roku 1905.		Kwota budżetem uchwalona	W porównaniu z kwotą prelimitowaną okazującą się dochody mniejsze większe
rubryki	pozycyi		K.	g.		
budżetu						
<b>Dochody.</b>						
I.	1	Subwencya z c. k. Skarbu Państwa	2.500		2.500	—
II.	2	Dochód z analiz	5.300	26	1.800	+ 3.500
		<u>Suma dochodów</u>	7.800	26	4.300	+ 3.500
—	—	Dotacya z funduszu krajowego	46.930	61	47.862	— 931
		<u>Razem</u>	54.730	87	52.162	+ 2.569

### Uzasadnienie różnic.

Do rubryki II. Dochód brutto w roku 1905 wynosił	17.667 K. 52 g.
od tego procenta wypłacone personalowi stacji za dokonywanie analiz	12.367 „ 26 „
<i>dochód netto</i>	5.300 K. 26 g.
w porównaniu z budżetem	1.800 „ — „
<i>wynik korzystniejszy o</i>	3.500 K. 26 g.

zależny od ilości przeprowadzonych analiz.

„Dotacya z funduszu krajowego“ niższa o 931 K. w miarę potrzeby pokrycia niedoboru, o tę też kwotę *korzystniejszy* jest ogólny wynik w porównaniu z budżetem.

### Stan majątku z końcem roku 1905.

<i>Stan czynny.</i>	
Należności za dokonane analizy	1.671 K. — g.
<i>Stan bierny</i>	— „ — „
Czysty stan czynny	1.671 K. — g.





## Wydatki. 9. Krajowa średnia szkoła rolnicza w Czernichowie.

Liczba		Poszczególnienie	Wydatki		Kwota budżetem uchwalona	W porównaniu z kwotą prelim z okazują się wydatki	mniejsze w/w/szt
rubryki	pozycyi		w roku 1905.				
budżetu			K.	g.	K.	K.	
<b>Wydatki.</b>							
<b>I Płace nauczycieli.</b>							
1		Dyrektor, płaca z dodatkami . . . . .	5.515	55	5.515		1
2		Kapelan i katecheta, oraz docent jednego z przedmiotów ogólnie kształcących, płaca z dodatkiem . . . . .	3.720	—	3.720	—	
3		8 profesorów płace z dodatkami . . . . .	32.982	22	32.702		280
4		Docent weterynaryi . . . . .	1.600	—	1.600	—	
5		„ leśnictwa . . . . .	800	—	800	—	
6		„ sadownictwa i warzywnictwa . . . . .	350	—	400		50
7		„ higieny i nauki o pomocy w nagłych wypad. . . . .	200	—	200	—	
8		Nauczyciel muzyki i śpiewu . . . . .	666	—	1.000		334
9		Nauczyciel-instruktor do robót praktycznych. . . . .	1.880	—	1.880		
10		2 prefektów internatu, zarazem naucz. internatu . . . . .	5.119	44	5.124		5
Suma rubryki I. . . . .			52.833	21	52.941		+281 -389 108
<b>II Płace urzędników administracyjnych etatowych.</b>							
11		Kasyer, zarazem rachmistrz, płaca i dodatek . . . . .	2.640	—	2.640	—	
12		Pisarz dyrekcji, a zarazem magazynier płaca . . . . .	1.200	—	1.200	—	
Suma rubryki II. . . . .			3.840	—	3.840	—	
<b>III. Płace funkcyonaryuszów nieetatowych.</b>							
13		Lekarz zakładowy, płaca i opał . . . . .	1.100	—	1.100	—	
14		Ogrodnik, płaca i dodatki pięcioletnie . . . . .	1.300	—	1.300	—	
15		Pomocnik ogrodnika, płaca i wikt . . . . .	976	—	976	—	
Suma rubryki III. . . . .			3.376	—	3.376	—	
<b>IV. Poczta utrzymania służby szkolnej.</b>							
16		Służba wyższa:					
	a)	Tercyan szkoły, zarazem woźny . . . . .					
	b)	Woźny dyrekcji, zarazem obsługujący infirmerję i kaplicę zakład. . . . .					
	c)	Portyer bramy głównej . . . . .					
	d)	Portyer drugiej bramy zakładowej . . . . .					
	e)	Lampiarz, zarazem służący przy kasie i pokoju gościnnym. . . . .					
Do przeniesienia . . . . .			3.124	98	3.200		75





## Wydatki. 9. Krajowa średnia szkoła rolnicza w Czernichowie.

Liczba rubryki pozyty budżetu	Poszczególne	Wydatki w roku 1905.		Kwota budżetem uchwa- lona	W porównaniu z kwotą prelim. okazują się wydatki większe mniejsze
		K.	g.		
<b>VII. Utrzymanie uczniów.</b>					
38	Żywność . . . . .	30.109	—	32.400	2.291
39	Pranie za ryczałtorem wynagrodzeniem . . . . .	1.492	—	1.492	—
40	Służba internatu:				
	a) chłopcy do obsługi uczniów				
	b) palacz do obsługi kaloryferów i łazienki	2.573	66	2.900	326
41	Sprzęty: a) do sal sypialnych				
	b) „ infirmeryi . . . . .	449	78	360	90
	c) „ sali rekreacyjnej i gimn. . . . .				
42	Odzież . . . . .	6.377	59	7.200	823
43	Pościel . . . . .	200	—	200	—
	<b>Suma rubryki VII</b>	<b>41.202</b>	<b>03</b>	<b>44.552</b>	<b>— 3.440</b> <b>+ 90</b> <b>— 3.350</b>
<b>VIII. Potrzeby naukowe.</b>					
44	Eksperymenta przy wykładach . . . . .	749	32	750	1
45	Zbiory i muzea . . . . .	2.079	74	2.080	—
46	Laboratorya . . . . .	1.799	80	1.800	—
47	Biblioteka: { zwyczajne	1.300	—	1.300	—
	<b>nadzwyczajne</b> . . . . .	<b>100</b>	—	<b>100</b>	—
48	Utrzymanie i uzupełnienie ogrodu pomologicznego i warzywnego . . . . .	1.000	—	1 000	—
49	Ogród botaniczny . . . . .	200	06	200	—
50	Utrzymanie pola doświadczalnego . . . . .	382	19	400	18
51	Wycieczki naukowe uczniów z profesorami . . . . .	566	94	600	33
	<b>Razem</b> { zwyczajne	<b>8.078</b>	<b>05</b>	<b>8.130</b>	<b>— 52</b>
	<b>nadzwyczajne</b> . . . . .	<b>100</b>	—	<b>100</b>	—
	<b>Suma rubryki VIII</b>	<b>8.178</b>	<b>05</b>	<b>8.230</b>	<b>— 52</b>
IX. 52	<b>Rozmaite nieprzewidziane . . . . .</b>	<b>351</b>	—	<b>350</b>	<b>+ 1</b>

## 9. Krajowa średnia szkoła rolnicza w Czernichowie. Wydatki.

### Uzasadnienie różnic.

- Do rubr. I. Ostateczne zaoszczędzenie tej rubryki 108 K. powstało skutkiem interkalariów.
- „ „ IV. Zaoszczędzenie 75 K skutkiem interkalare.
- „ „ VI. W kredytach zwyczajnych okazują się same zaoszczędzenia (suma wynosi 1.027 K), które powstały częścią skutkiem oddania nowowypbudowanego domu do zamieszkania, a więc przez oszczędność na najmie pomieszczeń, częścią zaś skutkiem lekkiej zimy, a więc przez oszczędność w opale, wreszcie w innych pozycjach drobniejsze zaoszczędzenia stosownie do potrzeb w tym roku.
- Ogólny koszt budowy domów mieszkalnych wraz z pomniejszymi wydatkami połączonymi z budową wyniósł sumę . . . . . 53.811.— K.  
 przyznany na ten cel kredyt w latach 1903, 1904 i 1905 . . . . . 47.500.— „
- okazało się zatem przekroczenie . . . . . 6.311.— K.  
 wykazane w tegorocznem zamknięciu, a znajdujące częściowe pokrycie w niepreliminowanej subwencji przyznanej na ten cel i wypłaconej przez c. k. Rząd w sumie 6.000 K, jak rubr. I. dochodów.
- „ „ VII poz 38. Wydatek *mniejszy o 2.291 K* z powodu wyjazdu uczniów na czas ferij świątecznych.
- „ „ VII poz. 40. Wydano *mniej o 326 K.* ponieważ do czerwca nie wypłacano pełnych poborów palacza dla braku odpowiednio uzdolnionej siły.
- „ „ VII poz 41. Wydatek *większy o 90 K* z powodu urządzenia dwóch miejsc nadliczbowych dla uczniów w internacie.
- „ „ VII poz. 42. Wydano *mniej o 823 K* z powodu zakupu materiałów po niższych cenach i zwrotów za starą odzież.
- „ „ VIII i IX. Wydano ogółem *mniej o 51 K* w miarę rzeczywistych potrzeb w tym roku.





## Dochody. 9. Krajowa średnia szkoła rolnicza w Czernichowie

Liczba		Poszczególnienie	Dochody w roku 1905.		Kwota budżetem uchwalona	W porównaniu z kwotą prelin. okazują się dochody
rubryki	pozycyi		K.	g.		
budżetu						
<b>Dochody</b>						
I.	1	Subwencya z c. k. Skarbu Państwa	30.000	—	14.000	+ 16.000
<b>Opłaty od uczniów.</b>						
II.	2	Opłaty na utrzymanie . . . . .	41.455	—	42.000	545
	3	Czesne . . . . .	4.550	—	4.500	50
		Suma rubryki II.	46.005	—	46.500	— 495
III.	4	Ze sprzedaży płodów z ogrodów . . . . .	832	—	400	+ 432
IV.	5	Zwrot z funduszu folwarku za admin. . . . .	400	—	400	—
V.	6	Rozmaite nieprzewidziane . . . . .	369	42	200	+ 169
—	—	Dotacya z funduszu krajowego . . . . .	103.059	01	117.465	14.406

### Uzasadnienie różnic.

*Do rubryki I.* W sumie 30.000 K. mieści się zwyczajna subwencya na utrzymanie szkoły 14.000 K. pierwsza rata z subwencji rządowej (18.000 K.) przyznanej na budowę domu mieszkalnego na rok 1905 w kwocie 6.000 K., wreszcie nadzwyczajna subwencya na koszt urządzenia parku i boiska dla zabaw w kwocie 10.000 K.

*Do rubryki II* Dochody ogółem *mniejsze o 495 K.* zależne od liczby uczniów.

*Do rubryki III.* Dochód *większy o 432 K.* skutkiem lepszych urodzajów i wyższych cen za niezyskanych.

*Do rubryki V.* Pod tą pozycyą zarachowano zaległe opłaty na utrzymanie uczniów.

„Dotacya z funduszu krajowego“ *niższa o 14.406 K* w miarę potrzeby pokrycia niedoboru, o powyższą też sumę korzystniejszy jest ostateczny wynik od sum przyzwolonych budżetem.

### Stan majątku z końcem roku 1905,

*Stan czynny:*

Należności czynne, Reszta opłat na utrzymanie uczniów . . . . . 275.— K.

*Stan bierny*

—

*Czysty stan czynny* . . . . . 275.— K.

## 10. Folwark w Czernichowie.

**Wydatki.**

Liczba		Sumaryusz	Wynikłości w roku 1905.		Kwota budżetem uchwalona	W porównaniu z kwotą prelim. okazującą się wy-nikłości m. niżej toższe
rubryki	pozycyi		K.	g.		
budżetu						
<b>Wydatki</b>						
I.	1-12	Wydatki na gospodarstwo	9.423	01	9.400	23
		} zwyczajne				
		} <b>nadzwyczajne.</b>	<b>900</b>	—	<b>900</b>	—
II.	13-15	Las i plantacye wikła	3.388	33	3.200	188
		Utrzymanie brzegów Wisły	381	22	400	19
III.	16	Podatki i daniny	1.501	99	1.660	158
IV.	17	Splata kapitałów i odsetek dłużnych	607	02	608	1
V.	18	Utrzymanie zaprzysiężonego strażnika obszaru				
VI.	19	dworskiego	300		300	—
VII.	20	Rozmaite nieprzewidziane	239	59	400	160
		Razem	15.841	16	15.968	+211
		} zwyczajne				-338
		} <b>nadzwyczajne</b>	<b>900</b>	—	<b>900</b>	—
		Suma wydatków	16.741	16	16.868	-127
		Zwrot funduszowi krajowemu nadwyżki dochodów	1.230	11	—	+1.230
		Razem	17.971	27	16.868	+1.103
<b>Dochody.</b>						
I.	1-5	Z gospodarstwa	10.088	97	7.400	2.689
II.	6-7	Z lasu i wikła	7.063	80	6.300	764
III.	8	Z pieca wapiennego	600	—	600	—
IV.	9-10	Inne dochody	115	50	140	25
V.	11	Rozmaite nieprzewidziane	103	—	100	3
		Suma dochodów własnych	17.971	27	14.540	+3.456
						-25
		Dotacya z funduszu krajowego	—	—	2.328	-2.328
		Razem	17.971	27	16.868	+3.456
						-2.353
						+1.103



Wydatki.

10. Folwark w Czernichowie.

Liczba		Poszczególnienie	Wydatki		Kwota budżetu uchwalona	W porównaniu z kwotą preliu. okazują się wydatki większe
rubryki	pozycyji		w roku 1905.			
			K.	g.		
budżetu						
<b>Wydatki.</b>						
<b>I. Wydatki na gospodarstwo.</b>						
1		Płace i zasługi:				
		a) Nauczyciel-instruktor za administracyę folwarku . . . . .	400	K. g.		
		b) służba folwarczna . . . . .	2.776	" 33 "	3 176	33
						3.200
2		Najem robotnika: . . . . .				
		a) do gospodarstwa folwarcz. . . . .	1.601	K 80 g — K		
		b) do chmielarni . . . . .	504	" 20 " 200 "		
		Razem { zwyczajne . . . . .	2.106	—	2.000	106
		{ nadzwyczajne . . . . .	200	—	200	—
3		Dokupno i zmiana nasienia . . . . .	599	87	600	—
4		" nawozów dopełniających . . . . .	400	—	400	—
5		" słomy i karmy . . . . .	1.799	60	1.800	—
6		Inwentarz użytkowy . . . . .	399	74	400	—
		{ zwyczajne . . . . .	300	—	300	—
		{ nadzwyczajne . . . . .	99	74	—	—
7		Utrzymanie budynków folwarcznych . . . . .	249	85	250	—
		{ zwyczajne . . . . .	400	—	400	—
		{ nadzwyczajne . . . . .	—	85	—	—
8		Naprawa narzędzi i sprzętów, oraz kucie koni . . . . .	253	49	250	3
9		Utrzymanie rowów . . . . .	199	79	200	—
10		Zabezpieczenie od pożaru i gradobicia . . . . .	62	64	120	58
11		Potrzeby kancelaryjne, światło, opał i smarowidło . . . . .	115	70	120	4
12		Gratyfikacye . . . . .	60	—	60	—
		Razem { zwyczajne . . . . .	9.423	01	9.400	+ 109
		{ nadzwyczajne . . . . .	900	—	900	86
		Suma rubryki I . . . . .	10 323	01	10 300	+ 23
<b>II. Las i plantacye wikla.</b>						
13		Służba, roboty i zalesienie . . . . .	1.888	33	1.700	188
14		Utrzymanie wikli i uzupełn. plant. . . . .	1.000	—	1.000	—
15		Wynagrodzenie ogrodnika . . . . .	500	—	500	—
		Suma rubryki II . . . . .	3.388	33	3.200	+ 188
III.	16	Utrzymanie brzegów Wisły . . . . .	381	22	400	19
IV.	17	Podatki i daniny . . . . .	1.501	99	1.660	158
V.	18	Splata kapitałów i odsetek dłużnych: . . . . .				
		Bankowi krajow. we Lwowie XVIII i XIX rata wraz z 4% odsetkami od pożyczki 13.000 K. . . . .	607	02	608	1
VI.	19	Utrzymanie zaprzysiężonego strażnika obszaru dworskiego . . . . .	300	—	300	—
VII.	20	Rozmaite nieprzewidziane . . . . .	239	59	400	160
VIII.		Zwrot funduszowi kraj. nadwyżki dochodów . . . . .	1.230	11	—	+ 1.230

## 10. Folwark w Czernichowie.

Wydatki.

### Uzasadnienie różnic,

- Do rubr. **I.** Ostateczne *przekroczenie* tej rubryki jest nieznaczne i wynosi 23 K. według rzeczywistych potrzeb w tym roku.
- " " **II.** *Przekroczenie* 188 K. znajduje zupełne pokrycie w wyższych dochodach ze sprzedaży drzewa (Rubr. X. por. 7 doch.).
- " " **III.** Różnica nieznaczna 19 K. na niekorzyść budżetu.
- " " **IV.** Wydatek niższy o 158 K. zależny od wysokości wymiaru podatku.
- " " **V.** Różnica drobna 1 K. na korzyść budżetu.
- " " **VII.** Wydatek *niższy* o 160 K. stosownie do rzeczywistych potrzeb w tym roku.
- Całą nadwyżkę dochodów w kwocie 1230 K., jaka okazała się w roku 1905 po zaspokojeniu wszystkich potrzeb folwarku, oddano funduszowi krajowemu.
-



Dochody.

10. Folwark w Czerniebowie.

Liczba		Poszczególnienie	Dochody		Kwota budżetem uchwalona	W porównaniu z kwotą prelin. okazują się dochody mniejsze większe
rubryki	pozycyi		w roku 1905			
budżetu			K.	g.	K.	K.
<b>Dochody.</b>						
I.	<b>Z gospodarstwa.</b>					
1		Ze sprzedaży płodów rolnych i chmielarni . . . . .	4 176	59	2 400	1 777
2		Ze sprzedaży płodów zwierzęcych . . . . .	2 934	38	2 500	434
3		Z wynajętych ról i pastwisk . . . . .	1 446	—	1 200	246
4		Za wynajęte konie . . . . .	932	—	600	332
5		Za nawóz stajenny do ogrodów . . . . .	—	—	100	100
6		Zwrot z funduszu szkoły za utrzymanie koni . . . . .	600	—	600	—
		Suma rubryki I . . . . .	10 088	97	7 400	+ 2 789 100
II.	<b>Z lasu i wikła.</b>					
7		Ze sprzedaży drzewa opałowego i buduleowego . . . . .	4 501	28	2 800	1 701
8		Z wikła i trawy wśród wikła . . . . .	2 562	52	3 500	937
		Suma rubryki II. . . . .	7 063	80	6 300	+ 764
III.	9	<b>Z picca wapiennego . . . . .</b>	600	—	600	—
IV.	<b>Inne dochody.</b>					
10		Olborne za łamanie kamienia . . . . .	75	50	100	25
11		Z dzierżawy placu targowego, zwanego „Rynek“ . . . . .	40	—	40	—
		Suma rubryki IV. . . . .	115	50	140	— 25
V.	12	<b>Rozmaite nieprzewidziane . . . . .</b>	103	—	100	+ 3
—	—	<b>Dotacya z funduszu krajowego . . . . .</b>	—	—	2 328	— 2 328

## 10. Folwark w Czernichowie.

### Uzasadnienie różnic.

Do rubr.	I. poz. 1.	Dochód wyższy o 1777 K. z powodu lepszych zbiorów w roku 1905.	
" "	I. poz. 2.	Dochód wyższy o 434 K. stosowny do stopniowego rozszerzenia ehlewni.	
" "	I. poz. 3.	Dochód wyższy o 246 K. stosownie do uzyskanych czynszów z częściowego wydzierżawienia łąk.	
" "	I. poz. 4.	Z powodu dowozu materiałów do drenowania pól i osuszania nowego domu uzyskano więcej o 332 K.	
" "	I. poz. 5.	Nie uzyskano preliminowanego dochodu 100 K, gdyż kredyt przyznany na utrzymanie ogrodów przy szkole nie wytrzymuje wydatku za nawóz z folwarku.	
" "	II. poz. 7.	Z powodu lepszego materiału w zrębie uzyskano dochód wyższy o 1701 K.	
" "	II. poz. 8.	Skutkiem po uchy w roku 1904. przyrost wikliny zmalał, a więc i dochód okazał się niższy o 937 K.	
" "	IV. poz. 10.	Z powodu mniejszej ilości nałamanego w roku 1905 kamienia dochód niższy o 25 K.	
" "	V.	Różnica nieznaczna (3 K) na korzyść budżetu.	
"	Dotac „ z funduszu krajowego“.	Na rok 1905 preliminowany był niedobór w kwocie 2.328 K. w rzeczywistości okazały się dochody wyższe od wydatków o . . . . . 1.230 „ ostateczny zatem rezultat gospodarki w porównaniu z budżetem <i>korzystniejszy jest o</i> . . . . . 3 558 K. spowodowany wyższymi dochodami.	

### Stan majątku z końcem roku 1905.

Stan czynny			— K. — g.
Stan bierny:			
1)	Bankowi krajowemu reszta pożyczki . . . . .	12.383 K. 39 g.	
2)	Zaległa prestacya drogowa . . . . .	4 „ 80 „	12.388 „ 19 g.
	Czysty stan bierny . . . . .		<u>12.388 K. 19 g.</u>

LW. 48.994/1906.



## Wydatki. 11. Krajowa niższa szkoła rolnicza w Horodence.

Liczba rubryki pozycyi budżetu	Poszczególności	Wydatki w roku 1905.		Kwota budżetem uchwalona	W porównaniu z kwotą prełimi- nowaną okazują się wydatki mniejsze większe
		K.	g.		
<b>Wydatki.</b>					
<b>I. Płace nauczycieli.</b>					
1	Nauczyciel do nauk fachowych i kierownik, płaca i dodatek aktywalny	3.255	—	3.567	312
2	Nauczyciel pomocniczy do nauk fachowych, płaca i dodatek aktywalny	2.640	—	2.640	—
3	Instruktor do robót ręcznych i dozorca uczniów, płaca	538	—	1.200	662
4	Nauczyciel do nauk elementarnych, płaca z dodatkami	1.700	—	1.700	—
5	Katecheta obrz. łac. i grec. kat.	525	—	600	75
Suma rubryki I.		8.658	—	9.707	1.049
<b>II. Koszta administracyi.</b>					
6	Zarząd:				
	a) pomoc kancelaryjna . . . . . 240 K. — g.				
	b) koszta kancelaryjne . . . . . 196 .. 94 ..				
	c) sługa szkolny i stróż nocny . . . . . 578 .. 27 ..	1.015	21	1.040	25
7	Opał . . . . .	1.284	72	1.400	115
8	Oświetlenie . . . . .	406	04	300	106
9	Utrzymanie budynków . . . . .	757	22	800	43
		<b>1.000</b>		<b>1.000</b>	
10	Sprzęty i ruchomości . . . . .	302	84	300	3
		<b>200</b>		<b>200</b>	
11a	Dowóz wody do zakładu . . . . .	406	40	400	7
11b	Utrzymanie koni do posług administracyjnych . . . . .	800	84	800	—
11c	Utrzymanie trzech sztuk bydła i chlewni . . . . .	200	—	200	—
12	Ekwiwalent i podatek od gruntu szkolnego . . . . .	97	23	100	3
Razem { zwyczajne . . . . .		5.270	50	5.340	— 186
{ <b>nadzwyczajne</b> . . . . .		<b>1.200</b>	—	<b>1.200</b>	+ 117
Suma rubryki II.		6.470	50	6.540	— 69
<b>III. Utrzymanie uczniów.</b>					
13	Stołowanie . . . . .	9.054	15	12.000	887
14	Odzież, pościel i pranie . . . . .	3.833	24		
15	Lekarz i apteka . . . . .	331	41	300	32
16	Uczeń praktykant . . . . .	300	—	300	—
Suma rubryki III.		13.518	80	12.600	+ 919
Do przeniesienia . . . . .		27.447	30	27.647	— 1.235
{ zwyczajne . . . . .		27.447	30	27.647	+ 1.036
{ <b>nadzwyczajne</b> . . . . .		<b>1.200</b>	—	<b>1.200</b>	—

## 11. Krajowa niższa szkoła rolnicza w Horodence **Wydatki.**

Liczba		Poszczególnienie	Wydatki w roku 1905.		Kwota budżetem uchwalona	W porównaniu z kwotą preliminarną okazują się wydatki większe (mniejsze) niż	
rubryki	pozycyi		K.	g.	K.	K.	
budżetu							
		Z przeniesienia	zwyczajne . . . . .	27.447	30	27.647	+ 1.036
			nadzwyczajne . . . . .	<b>1.200</b>	—	<b>1.200</b>	— 1.235
IV.		<b>Potrzeby naukowe.</b>					
	17	Przybory do nauki i pisanja dla uczniów . . . . .		237	62	240	2
	18	Środki naukowe: zwyczaj. <b>nadzw.</b>					
		a) modele, maszyny, narzędzia i inne przyrządy do demonstracyi . . . . .	284 K. 81 g. <b>300 K.</b>				
		b) biblioteka i czytelnia . . . . .	169 „ 54 „ — „				
		c) ogród szkolny . . . . .	285 „ — „ — „				
		Razem { zwyczajne . . . . .	739	35	660	79	
		{ <b>nadzwyczajne</b> . . . . .	<b>300</b>	—	<b>300</b>	—	
	19	Ogródki doświadczalne do uprawy tytoniu . . . . .	57	10	40	17	
	20	Wycieczki z uczniami . . . . .	105	26	100	5	
		Razem { zwyczajne . . . . .	1.139	33	1.040	101	
		{ <b>nadzwyczajne</b> . . . . .	<b>300</b>	—	<b>300</b>	— 2	
		Suma rubryki IV. . . . .	1.439	33	1.340	+ 99	
V.		<b>Kursy specjalne.</b>					
	21	Kurs ćwiczeń dla szkolnej straży pożarnej . . . . .	89	66	100	11	
	22	„ mleczarstwa . . . . .	25	81	100	74	
	23	„ uprawy tytoniu . . . . .	86	94	120	33	
		Suma rubryki V. . . . .	202	41	320	— 118	
VI.	24	<b>Rozmaite nieprzewidziane</b> . . . . .	658	68	100	+ 559	
		Razem { zwyczajne . . . . .	29.447	72	29.107	— 1.355	
		{ <b>nadzwyczajne</b> . . . . .	<b>1.500</b>	—	<b>1.500</b>	+ 1.696	
		Suma wydatków . . . . .	30.947	72	30.607	+ 341	



## Wydatki. 11. Krajowa niższa szkoła rolnicza w Horodence.

### Uzasadnienie różnic.

- Do rubr. I. Wydano ogółem *mniej* o 1.049 K. z powodu interkalariów.
- " " II. Pomimo znaczniejszych różnic w pojedynczych pozycjach okazała się ostateczna suma wydatków tej rubryki *niższa* od preliminarza o 69 K., stosownie do rzeczywistych potrzeb.
- " " III. poz. 13. i 14. Wydatek *wyższy* o 887 K. z powodu utrzymywania w roku 1905 czterech uczniów ponad liczbę budżetem przewidzianą. Wydatek ten znajduje częściowe pokrycie w wyższych dochodach w rubr. II. 2c.
- " " III. poz. 15. Wydano *więcej* o 32 K. stosownie do stanu zdrowia w szkole.
- " " IV. Obok drobniejszych różnic w innych pozycjach tej rubryki okazuje się znaczniejsze nieco przekroczenie wydatków na środki naukowe a w szczególności na ogród szkolny. Przekroczenie to jednak na ostateczny rezultat nie wpływa, gdyż znajduje w zupełności pokrycie w wyższych ponad preliminarz dochodach z ogrodu szkolnego (R. III. doch.).
- " " V. Na kursy specjalne wydano ogółem *mniej* o 118 K.
- " " VI. Na tę rubrykę zarachowano oprócz drobnych wydatków nieprzewidzianych koszta przeniesienia zastępcy kierownika z Suchodołu do Horodenki, co spowodowało znaczne stosunkowo *przekroczenie w kwocie* 559 K.
-

# 11. Krajowa niższa szkoła rolnicza w Horodence. Dochody.

Liczba		Poszczególne	Dochody w roku 1905.		Kwota budżetem uchwalona	W porównaniu z kwotą preliminowaną okazują się dochody mniejsze większe
rubryki	pozyty		K.	g.		
budżetu						
<b>Dochody.</b>						
I.	1	Subwencya z c. k. Skabu Państwa	6.000	—	6.000	—
II.	2	<b>Oplaty na utrzymanie uczniów:</b>				
		a) Rada powiatowa horodeńska . . . . .	900	K.		
		b) Gmina miasta Horodenki . . . . .	200	"		
		c) Oplaty na utrzymanie uczniów . . . . .	500	"		
			1.600	—	1.100	+500
III.	3	<b>Dochód z ogrodu szkolnego i ogródka doświadczalnego tytoniowego</b>	516	55	300	+217
—	—	<b>Rozmaite nieprzewidziane</b>	235	20	—	+235
		Suma dochodów.	8.351	75	7.400	+952
—	—	<b>Dotacya z funduszu krajowego</b>	22.595	97	23.207	-611
		Razem	30.947	72	30.607	+341

## Uzasadnienie różnic.

- Do rubr. II. Niepreliminowany dochód z opłat na utrzymanie uczniów wpłynął na korzystniejszą o 500 K. wynikłość tej rubryki i redukuje częściowo przekroczenie kosztów utrzymania uczniów (Rubr. III. poz. 13. i 14.).
- " " III. Wyższy o 217 K. dochód, zależny od ilości produktów i wysokości cen za nie uzyskanych, pokrywa w zupełności odnośne przekroczenie wydatków.
- \*Rozmaite nieprzewidziane\* Pod tą rubryką zarachowano dochód z utrzymania trzech krów i chlewni po strąceniu wydatków w preliminowanej wysokości.
- \*Dotacya z funduszu krajowego\* niższa od preliminowanej o 611 K. pobrana została w miarę pokrycia niedoboru, o tę też sumę korzystniejsza jest ostateczna wynikłość od budżetu.

## Stan majątku z końcem roku 1905.

Stan czynny . . . . . — K. — g.

Stan bierny . . . . . — " — "

Wartość gruntów, będących własnością szkoły, wykazano przy funduszu krajowym.



## Wydatki. 12. Krajowa niższa szkoła rolnicza w Jagielnicy.

Liczba		Poszczególzenie	Wydatki w roku 1905.		Kwota budżetem uchwalona	W porównaniu z kwotą, przedlun. okazują się wydatki mniejsze
rubryki	pozycyi		K.	g.		
budżetu						
<b>WYDATKI.</b>						
I.		<b>Płace nauczycieli.</b>				
	1	Nauczyciel do nauk fachowych i k erownik . . . . .	5.100	—	5.100	—
	2	Nauczyciel pomocniczy do nauk fachowych. . . . .	4.017	77	4.019	1
	3	Instruktor do robot ręcznych i dozorca uczniów . . . . .	1.135	—	1.200	65
	4	Nauczyciel do nauk elementarnych . . . . .	1.540	—	1.540	—
	5	Katecheta obrz. łac. i gr. kat. . . . .	500	—	500	—
		Suma rubryki I. . . . .	12.292	77	12.359	— 66
II.		<b>Koszta administracyi.</b>				
	6	Zarząd:				
		a) pomoc kancelaryjna . . . . . 240 K. — g.				
		b) koszta kancelaryjne, inse-				
		raty, druki i portorya . . . . . 86 " 83 "				
		c) sługa szkolny i stróż nocny . . . . . 503 " 80 "	830	63	1.040	209
	7	Opał . . . . .	963	32	1.200	237
	8	Oświetlenie . . . . .	177	32	200	23
	9	Utrzymanie budynków . . . . .	934	37	700	234
		{ zwyczajne	<b>1.761</b>	—	<b>1.761</b>	—
		{ nadzwyczajne				
	10	Sprzęty i ruchomości . . . . .	197	53	400	202
	11	Ekwiwalent i podatki . . . . .	20	10	50	30
		Razem { zwyczajne . . . . .	3.123	27	3.590	— 701
		{ nadzwyczajne . . . . .	<b>1.761</b>	—	<b>1.761</b>	+ 234
		Suma rubryki II. . . . .	4.884	27	5.351	— 467
III.		<b>Utrzymanie uczniów.</b>				
	12	Stołowanie . . . . .	6.698	62	12.000	1.601
	13	Odzież, pościel i pranie . . . . .	3.700	59		
	14	Lekarz i apteka . . . . .	636	65	400	237
	15	Uczeń praktykant . . . . .	300	—	300	—
		Suma rubryki III. . . . .	11.335	86	12.700	— 1.364
		Do przeniesienia { zwyczajne . . . . .	26.751	90	28.649	— 2.368
		{ nadzwyczajne . . . . .	<b>1.761</b>	—	<b>1.761</b>	+ 471

## 12. Krajowa niższa szkoła rolnicza w Jagielnicy. Wydatki.

Liczba		Poszczególnienie	Wydatki w roku 1905.		Kwota budżetem uchwalona	W porównaniu z kwotą prelim. okazują się wydatki mniejsze/większe
rubryki	pozytywi		K.	g.	K.	
budżetu			K.	g.	K.	
		Z przeniesienia } zwyczajne . . . . .	26.751	90	28.649	- 2.368
		} nadzwyczajne . . . . .	<b>1.761</b>	—	<b>1.761</b>	+471
IV.		<b>Potrzeby naukowe.</b>				
	16	Przybory do nauki i pisanie dla uczniów . . . . .	119	42	200	80
	17	Środki naukowe:				
		a) modele, maszyny, narzędzia i inne przyrządy do demonstr. i ćwiczeń prakt. . . . .	234	—	—	—
		b) biblioteka i czytelnia . . . . .	200	62	—	—
		c) ogród szkolny . . . . .	15	45	—	—
	18	Ogródki doświadczalne do uprawy tytoniu . . . . .	—	—	40	40
	19	Wycieczki z uczniami . . . . .	100	—	100	—
		<u>Suma rubryki IV. . . . .</u>	669	49	900	-230
V.		<b>Kursy specjalne.</b>				
	20	Kurs ćwiczeń dla szkolnej straży pożarnej . . . . .	100	—	100	—
	21	„   „   uprawy i suszenia tytoniu . . . . .	200	—	200	—
		<u>Suma rubryki V. . . . .</u>	300	—	300	—
VI.		<b>Gospodarstwo:</b>				
	22	a) Wydatki na gospodarstwo . . . . .	2.483	36	—	—
		b) Czynsz dzierżawny za grunta . . . . .	1.500	—	6.500	-2.517
VII.	23	<b>Rozmaite nieprzewidziane . . . . .</b>	88	28	100	-12
		Razem } zwyczajne . . . . .	31.793	03	36.449	-5.127
		} nadzwyczajne . . . . .	<b>1.761</b>	—	<b>1.761</b>	—
		<u>Suma wydatków . . . . .</u>	33.554	03	38.210	-4.656



## Wydatki. 12. Krajowa niższa szkoła rolnicza w Jagielnicy.

### Uzasadnienie różnic.

- Do rubr. I.* Ogółem *zaoszczędzono 66 K.* głównie z powodu intercalare w płacy instruktora do robót ręcznych.
- " " *II.* Wydano ogółem *mniej o 467 K.* wedle rzeczywistych potrzeb w tym roku.
- " " *III poz. 12 i 13.* *Zaoszczędzono* w tych pozycjach *1.601 K* stosownie do cen artykułów żywności dla kuchni, prowadzonej we własnym zarządzie.
- " " *III poz. 14.* Wydatek *większy o 237 K* zależny od stanu zdrowia uczniów.
- " " *IV.* Wydano ogółem *mniej o 230 K* wedle rzeczywistych potrzeb w tym roku.
- " " *VI.* Wydatek *mniejszy o 2.517 K,* zarachowano bowiem pod tą rubryką rzeczywiste wydatki na gospodarstwo netto, podczas gdy w latach poprzednich zarachowywane były brutto i na tej podstawie układany był preliminarz.
- " " *VII.* W rozmaitych wydatkach *oszczędzono* nieznaczną sumę *12 K.*
-

## 12. Krajowa niższa szkoła rolnicza w Jagielnicy. Dochody.

Liczba		Poszczególne	Dochody w roku 1905.		Kwota budżetem uchwalona	W porównaniu z kwotą prelimitowaną okazują się dochody mniejsze niższe
rubryki	pozycyi		K.	g.		
budżetu						K.
		<b>Dochody.</b>				
I.	1	Subwencya z c. k. Skarbu Państwa . . . . .	6.000	—	6.000	—
II.	2	Opłaty na utrzymanie uczniów . . . . .	—	—		—
III.	3	Zarobek uczniów . . . . .	838	85	960	—121
IV.	4	Dochody z gospodarstwa szkolnego . . . . .	4.068	26	7.600	3.532
		Suma dochodów . . . . .	10.907	11	14.560	—3.653
—	—	Dotacya z funduszu krajowego . . . . .	22.646	92	23.650	—1.003
		Razem . . . . .	33.554	03	38.210	—4.656

### Uzasadnienie różnic.

Do rubr. III. Dochód *mniejszy* o 121 K. obliczony na podstawie szczegółowych raportów robocizny w roku 1905.

„ „ IV. Dochody *netto* z gospodarstwa wynosiły w roku 1905 . . . . . 4.068 K. 26 gr.

wydatki *netto* na gospodarstwo . . . . . 2.483 „ 36 „

*nadwyżka dochodów* . . . . . 1.584 K. 90 gr.

preliminowano zaś nadwyżkę dochodów . . . . . 2.600 „ — „

przeto wynik z gospodarstwa *mniej korzystny* o . . . . . 1.015 K. 10 gr.

stosownie do rzeczywistych wyników.

»Dotacya z funduszu krajowego« niższa o 1.003 K. w miarę potrzeby pokrycia niedoboru, wobec czego i ogólny wynik w roku 1905 jest o powyższą kwotę *korzystniejszy* od budżetu.



## Wydatki. 13. Krajowa niższa szkoła rolnicza w Kobiernicach.

Liczba		Poszczególnienie	Wydatki w roku 1905.		Kwota budżetem uchwalona	W porównaniu z kwotą prelim. z okazuju się wydatki mniejsze większe
rubryki	pozycyi		K.	g.	K.	
budżetu			K.	g.	K.	
		<b>Wydatki.</b>				
I.		<b>Płace nauczycieli.</b>				
1		Nauczyciel do nauk fachowych i kierownik, płaca z dodatkami . . . . .	3.699	96	3.700	—
2		Nauczyciel pomocniczy do nauk fachowych, płaca i dodatek aktywalny . . . . .	2.640	—	2.640	—
3		Instruktor do robót ręcznych i dozorca uczniów, płaca . . . . .	1.200	—	1.200	—
4		Nauczyciel do nauk elementarnych, płaca z dodatkami . . . . .	1.699	92	1.700	—
5		Katecheta obrz. łac i gr. kat. . . . .	700	—	700	—
		Suma rubryki I. . . . .	9.939	88	9.940	—
II.		<b>Pensye emerytury i zaopatrzenia.</b>				
6		Ziemiański Zygmunt, były nauczyciel, emerytura . . . . .	504	—	504	—
III.		<b>Koszta administracyjne.</b>				
7		Zarząd:				
		a) pomoc kancelaryjna . . . . . 240 K. — g.				
		b) koszta kancelaryjne, inseraty 184 " 42 "				
		c) druki i portorya, służa szkolny i stróż nocny . . . . . 600 " — "	1.024	42	1 040	16
8		Opał . . . . .	1.237	80	1.200	38
9		Oświetlenie . . . . .	295	20	300	5
10		Utrzymanie budynków { zwyczajne . . . . . 657 61 800 142	6 000	—	6 000	—
		{ nadzwyczajne . . . . .				
11		Sprzęty i ruchomości { zwyczajne . . . . . 282 30 300 18	400	—	400	—
		{ nadzwyczajne . . . . .				
12		Utrzymanie koni do posług administracyjnych . . . . .	800	—	800	—
		Razem { zwyczajne . . . . . 4.297 33 4.440 + 181	6 400	—	6 400	— 38
		{ nadzwyczajne . . . . .				
		Suma rubryki III. . . . .	10.697	33	10.840	— 143
IV.		<b>Utrzymanie uczniów.</b>				
13		Stołowanie . . . . .	9.102	66	12.000	162
14		Odzież, pościel i pranie . . . . .	3.059	46	—	—
15		Lekarz i apteka . . . . .	409	66	300	110
16		Uczeń praktykant . . . . .	—	—	300	300
		Suma rubryki IV. . . . .	12.571	78	12.600	+ 273 — 300 — 28 — 481
		Do przeniesienia { zwyczajne . . . . . 27 312 99 27.484 + 310	6 400	—	6 400	—
		{ nadzwyczajne . . . . .				

### 13. Krajowa niższa szkoła rolnicza w Kobiernicach. wydatki.

Liczba		Poszczególnienie	Wydatki w roku 1905.		Kwota budżetem uchwalona	W porównaniu z kwotą prelim z okazują się wydatki mniejsze większe	
rubryki	pozycyi		K.	g.	K.		
budżetu			K.	g.	K.		
		Z przeniesienia	zwyczajne	27.312	99	27.484	- 481
			nadzwyczajne	<b>6.400</b>	—	<b>6.400</b>	+ 310
V.		<b>Potrzeby naukowe.</b>					
	17	Przybory do nauki i pisania dl. uczniów		230	24	240	10
	18	Środki naukowe:                      zwycz. <b>nadzwycz.</b>					
		a) modele, maszyny, narzędzia i inne przyrządy do demonstracyi i ćwiczeń praktycznych	290 K. 60 g.	—	K.		
		b) biblioteka i czytelnia	180    " 20    "	80    "			
		c) ogród szkolny	198    " 94    "	—    "			
		Razem	{ zwyczajne	669	74	600	70
			{ <b>nadzwyczajne</b>	<b>80</b>	—	<b>80</b>	—
	19	Wycieczki z uczniami		12	—	100	88
		Razem	{ zwyczajne	911	98	940	98
			{ <b>nadzwyczajne</b>	<b>80</b>	—	<b>80</b>	+ 70
		Suma rubryki V.		991	98	1.020	— 28
VI.		<b>Kursy specjalne.</b>					
	20	Kurs ćwiczeń dla szkolnej straży pożarnej		73	33	100	27
	21	Kurs mleczarstwa		126	81	100	27
	22	Kurs stelmachstwa		192	18	200	8
		Suma rubryki VI.		392	32	400	— 35
							+ 27
							— 8
VII.		<b>Gospodarstwo.</b>					
	23	a) Wydatki na gospodarstwo	5.185 K. 71 g.				
		b) Czynsz dzierżawny:					
		α) za folwark z inwentarzem	2.000 K. — g.				
		β) za wynajęte mieszkanie dla służby	120    " —    " 2.120    " —	7.305	71	7.320	— 14
VIII.	24	<b>Rozmaite nieprzewidziane</b>		54	60	100	— 45
		Razem	{ zwyczajne	35.977	60	36.244	— 673
			{ <b>nadzwyczajne</b>	<b>6.480</b>	—	<b>6.480</b>	+ 407
		Suma wydatków		42.457	60	42.724	— 266



## Wydatki. 13. Krajowa niższa szkoła rolnicza w Kobiernicach.

### Uzasadnienie różnic.

- Do rubr III. Wydatki *mniejsze o 143 K*, głównie z powodu zaoszczędzenia w wydatkach zwyczajnych na utrzymanie budynków, skutkiem bowiem przeprowadzenia nadzwyczajnych adaptacyj kosztem 6.000 K zmniejszyły się wydatki na zwykłe konserwacje.
- „ „ IV poz. 13 i 14. *Przekroczenie kwotę 162 K* wydatków na stołowanie, tudzież odzież, pościel i pranie uczniów wyrównuje się prawie w zupełności niepreliminowanym dochodem 150 K. z tytułu opłaty za utrzymanie jednego ucznia.
- „ „ IV poz. 15. Na lekarza i aptekę wydano *więcej o 110 K*. w miarę rzeczywistych potrzeb.
- „ „ IV poz. 16. *Oszczędzono* pełny przyznany kredyt 300 K. ponieważ ucznia praktykanta nie przyjęto w roku 1905.
- „ „ V. Na potrzebach naukowych zaoszczędzono ogółem 28 K, stosownie do rzeczywistych potrzeb.
- „ „ VI. W rubryce tej *oszczędzono* nieznaczną sumę 8 K.
- „ „ VII i VIII. Na gospodarstwo wydano *mniej o 14 K*, na rozmaite nieprzewidziane wydatki *mniej o 45 K* wedle potrzeb rzeczywistych.
-

### 13. Krajowa niższa szkoła rolnicza w Kobiernicach. Dochody.

Liczba		Poszczególnienie	Dochody w roku 1905.		Kwota budżetem uchwalona	W porównaniu z kwotą prelimitowaną okazują się dochody mniejsze większe
rubryki	pozycji		K.	g.	K.	
budżetu			K.	g.	K.	
		<b>Dochody.</b>				
I.	1	Subwencya z c. k. Skarbu Państwa . . . . .	6.000	—	6.000	—
II.	2	Opłaty na utrzymanie uczniów				
		a) Rada powiatowa bialska . . . . . 900 K.				
		b) Rada powiatowa chrzanowska . . . . . 300 "				
		c) Opłata od ucznia . . . . . 150 "	1.350	—	1.200	+ 150
III.	3	Zarobek uczniów . . . . .	960	—	960	—
IV.	4	Dochód z pola i ogrodu szkolnego . . . . .	228	85	120	+ 109
V.	5	Dochody z gospodarstwa . . . . .	5.395	87	6.600	— 1.204
		<u>Suma dochodów</u> . . . . .	13.934	72	14.880	+ 259 — 1.204
—	—	Dotacya z funduszu krajowego . . . . .	28 522	88	27.844	+ 679
		<u>Razem</u> . . . . .	42.457	60	42.724	+ 938 — 1.204
						— 266

#### Uzasadnienie różnic.

Do rubr. II. W rubryce tej zarachowano nieprelimiuowaną opłatę za jedno półrocze od ucznia będącego na własnem utrzymaniu w kwocie 150 K., która obniża przekroczenie na utrzymanie uczniów (R. III p. 13 i 14) do kwoty 12 K.



### Wydatki. 13. Krajowa niższa szkoła rolnicza w Kobiernicach.

Do rubr. IV. Dochód <i>wyższy o 109 K</i> zależny od ilości i cen produktów uzyskanych z pola i ogrodu szkolnego.			
" "	V. Dochody netto z gospodarstwa wynosiły w roku 1905 . . . . .	5 395 K.	87 g.
	wydatki na gospodarstwo . . . . .	5.185 "	71 "
	<i>nadwyżka dochodów</i> . . . . .	210 K.	16 g.
	w porównaniu z preliminowaną nadwyżką . . . . .	1.400 "	- "
	<i>niższa o</i> . . . . .	1.189 K.	84 g.

zależnie od ilości i cen uzyskanych produktów.

„Dotacja z funduszu krajowego“ *wyższa o 679 K* w miarę potrzeby pokrycia niedoboru; o wyższą też sumę *niekorzystniejsza* jest ostateczna wynikłość z porównania z preliminarem.

### Stan majątku z końcem roku 1905.

Stan czynny . . . . .	—	K.
Stan bierny . . . . .	—	"

LW: 40158|906.





## Wydatki. 14. Krajowa niższa szkoła rolnicza w Bereźnicy.

Liczba		Poszczególnienie	Wydatki w roku 1905.		Kwota budżetem uchwalona	W porównaniu z kwotą prelim. okazują się wydatki większe
rubryki	pozycyi		K.	g.		
budżetu				K.	g.	K.
		Z przeniesienia	16.650	43	16.950	+ 1.012
		{ zwyczajne . . . . .				+ 712
		{ <b>nadzwyczajne</b>	<b>1.460</b>	—	<b>1.460</b>	—
IV.		<b>Utrzymanie uczniów.</b>				
	14	Stołowanie . . . . .	9 863	35	13.500	68
	15	Odzież, pościel i pranie . . . . .	3.704	30		
	16	Lekarz i apteka . . . . .	224	29	300	76
	17	Uczeń praktykant . . . . .	704	—	300	404
		<b>Suma rubryki IV.</b>	<b>14.495</b>	<b>94</b>	<b>14.100</b>	+ 472 — 76
V.		<b>Potrzeby naukowe.</b>				+ 396
	18	Przybory do nauki i pisanja dla uczniów . . . . .	232	59	240	7
	19	Srodki naukowe:				
		a) modele maszyny, narzędzia i inne przyrządy do demonstracyi . . . . .				
		b) biblioteka i czytelnia . . . . .				
		c) ogród szkolny . . . . .	1.065	94	650	416
	20	Wycieczki z uczniami . . . . .	—	—	100	100
		<b>Suma rubryki V.</b>	<b>1.298</b>	<b>53</b>	<b>990</b>	+ 107 + 416
VI.		<b>Kursy specjalne.</b>				+ 309
	21	Kurs ćwiczeń dla szkolnej straży pożarnej . . . . .	84	20	100	16
	22	„ mleczarstwa . . . . .	68	80	100	31
	23	„ stelmachstwa i koszykarstwa . . . . .	210	45	200	10
		<b>Suma rubryki VI.</b>	<b>363</b>	<b>45</b>	<b>400</b>	+ 47 + 10
VII.	24	<b>Gospodarstwo:</b>				— 37
		Wydatki na gospodarstwo . . . . .	11.523	37	10.000	+ 1.523
VIII.	25	<b>Rozmaite nieprzewidziane</b>	130	77	100	+ 31
		Razem	44.462	49	42.540	+ 1.242
		{ zwyczajne . . . . .				+ 3 164
		{ <b>nadzwyczajne</b>	<b>1.460</b>	—	<b>1.460</b>	—
		<b>Suma wydatków</b>	<b>45.922</b>	<b>49</b>	<b>44.000</b>	+ 1.922

## 14. Krajowa niższa szkoła rolnicza Bereźnicy      Wydatki.

### Uzasadnienie różnic.

- Do rubr. I. Zaoszczędzenie* pod poz. 3 w kwocie 625 K powstałe skutkiem intercalare pokrywa przekroczenie wydatków w rubr. IV. poz. 17, pod poz. zaś V. wydano *mniej o 51 K.* wedle potrzeby w tym roku.
- Do rubr. III. Ogólne przekroczenie* kredytów tej rubryki kwotą 376 K. powstało głównie skutkiem przekroczenia wydatków na konserwację budynków, Dyrekcya szkół bowiem nie mogła tych wydatków w granicach budżetu pomieścić, różnice w innych pozycjach znoszą się prawie wzajemnie.
- Do rubr. IV. Przekroczenie* rubryki IV. kwotą 396 K. powstało z powodu zarachowania na tę pozycję kosztów utrzymania dwóch uczniów praktykantów, przekroczenie to jednak znajduje zupełne pokrycie w zaoszczędzeniu na poborach instruktora (Rubr. I. poz. 3.).
- Do rubr. V. Ogólne przekroczenie* 309 K. głównie z powodu znaczniejszych wydatków na ogród szkolny znajduje zupełne pokrycie w wyższych ponad preliminarz dochodach z ogrodu.
- Do rubr. VI.* Na kursy specjalne wydano ogółem *mniej o 37 K.* w miarę rzeczywistych potrzeb.
- Do rubr. VII. Przekroczenie* wydatków na gospodarstwo kwotą 1.523 K. znajduje zupełne pokrycie w wyższych ponad preliminarz dochodach gospodarstwa (Rubr. III. dochodów).
- Do rubr. VIII.* Wydatek *większy o 31 K.* stosownie do potrzeb rzeczywistych.





## Dochody. 14. Krajowa niższa szkoła rolnicza w Bereźnicy.

Liczba		Poszczególności	Dochody w roku 1905		Kwota budżetem uchwalona	W porównaniu z kwotą prelim. okazują się dochody mniejsze większe
rubryki	pozycyi		K.	g.	K.	
budżetu			K.	g.	K.	
<b>Dochody.</b>						
I.	1	Subwencya z c. k. Skarbu Państwa . . . . .	6.000	—	6.000	—
II.	2	Zarobek uczniów . . . . .	1.044	—	1.080	— 36
III.	3	<b>Dochód z gospodarstwa:</b>				
		a) Dochód z gospodarstwa szkolnego . . . . .	14.278	K 78 g.		
		b) Dochód z ogrodu . . . . .	580	62 "		
			<u>14.859</u>	<u>40</u>	<u>11.100</u>	<u>+ 3.759</u>
—	—	<b>Oplaty na utrzymanie uczniów</b>	300	—	—	+ 300
						— 36
		<b>Razem</b>	<u>22.203</u>	<u>40</u>	<u>18.180</u>	<u>+ 4.059</u>
—	—	<b>Dotacya z funduszu krajowego</b>	23.719	09	25.820	— 2.101
						— 2.137
		<b>Suma dochodów.</b>	<u>45.922</u>	<u>49</u>	<u>44.000</u>	<u>+ 4.059</u>
						+ 1.922

### Uzasadnienie różnic.

Do rubr. II.	Dochód <i>niższy</i> o 36 K. zależny od liczby uczniów zajętych przy gospodarstwie.	
" "	III. Dochody z gospodarstwa wynosiły w roku 1905 . . . . .	14.859 K. 40 g.
	wydatki na gospodarstwo . . . . .	11.523 " 37 "
	<i>nadwyżka dochodów</i> . . . . .	3.336 K. 03 g.
	a ponieważ preliminowano czysty dochód . . . . .	1.100 " — "
	przeto uzyskano ponad preliminarz . . . . .	2.236 K. 03 g.
"	<i>Oplaty na utrzymanie uczniów</i> nie były w preliminarzu przewidziane.	
"	<i>Dotacya z funduszu krajowego</i> <i>niższa</i> od preliminarza o 2.101 K. w miarę potrzeby pokrycia niedoboru, o powyższą też kwotę <i>korzystniejszą</i> jest ogólna wynikłość od budżetu.	

### Stan majątku z końcem roku 1905.

Stan czynny . . . . .	— K. — g.
Stan bierny . . . . .	— " — "

Wartość gruntów i realności zarachowano przy funduszu krajowym.

# 15 Krajowa niższa szkoła rolnicza w Suchodole. Wydatki.

Liczba		Poszczególnienie	Wydatki w roku 1905.		Kwota budżetem uchwalona	W porównaniu z kwotą prelim. okazują się wydatki mniejsze większe		
rubryki	pozycyi		K.	g.	K.			
budżetu			K.	g.	K.			
<b>Wydatki.</b>								
<b>I. Płace nauczycieli.</b>								
1		Nauczyciel do nauk fachowych i kierownik, płaca z dodatkami . . . . .	3.358	66	3 900	541		
2		Nauczyciel pomocniczy do nauk fachowych, płaca z dodatkiem . . . . .	2.640	—	2.840	200		
3		Drugi nauczyciel pomocniczy do nauk fachowych, płaca z dodatkiem . . . . .	499	98	1.760	1.260		
4		Instruktor do robót ręcznych i dozorea uczniów, płaca . . . . .	1.000	—	1.200	200		
5		Nauczyciel do nauk elementarnych, płaca z dodatkami . . . . .	1.582	44	1.700	118		
6		Katecheta obrz. łać. i gr. kat. . . . .	900	—	900	—		
<b>Suma rubryki I.</b>			<b>9.981</b>	<b>08</b>	<b>12.300</b>	<b>—2.319</b>		
<b>II. Pensye i zaopatrzenia.</b>								
7		Górska Paulina, zaopatrzenie . . . . .	—	—	800	800		
7a		Bielska Ludwika . . . . .	1.100	—	—	1.100		
7b		Sygnarski Roman . . . . .	379	60	—	380		
<b>Suma rubryki II.</b>			<b>1.479</b>	<b>60</b>	<b>800</b>	<b>+680</b>		
<b>III. Koszta administracyjne.</b>								
8		Zarząd:						
		a) pomoc kancelaryjna . . . . . 230 K. — g.						
		b) koszta kancelaryjne . . . . . 199 " 46 "						
		c) sługa szkolny i stróż nocny . . . . . 600 " — "	1.029	46	1.040	11		
9		Opał . . . . .	1.149	94	1.200	50		
10		Oświetlenie . . . . .	340	78	350	9		
11		Utrzymanie budynków . . . . .	1.000	—	1.000	—		
12		Sprzęty i ruchomości . . . . .	300	09	400	100		
13		Utrzymanie koni do posług administracyjnych . . . . .	768	59	800	31		
<b>Suma rubryki III.</b>			<b>4.588</b>	<b>86</b>	<b>4.790</b>	<b>—201</b>		
<b>IV. Utrzymanie uczniów.</b>								
14		Stołowanie . . . . .	11.766	81	14.400	464		
15		Odzież, pościel i pranie . . . . .	2.169	02				
16		Lekarz i apteka . . . . .	468	19			400	68
17		Uczeń - praktykant . . . . .	275	—			300	25
<b>Suma rubryki IV.</b>			<b>14.679</b>	<b>02</b>		<b>—489</b>		
<b>Suma rubryki IV.</b>			<b>14.679</b>	<b>02</b>	<b>15.100</b>	<b>+68</b>		
<b>Do przeniesienia . . . . .</b>			<b>30.728</b>	<b>56</b>	<b>32.990</b>	<b>+748</b>		



## Wydatki. 15. Krajowa niższa szkoła rolnicza w Suchodole.

Liczba		Poszczególnienie	Wydatki w roku 1905.		Kwota budżetem uchwalona	W porównaniu z kwotą prelim. okazują się wydatki mniejsze
rubryki	pozycyi		K.	g.		
budżetu						
		Z przeniesienia . . . . .	30.728	56	32.990	-3.009 +748
V.		<b>Potrzeby naukowe.</b>				
18		Przybory do nauki i pisania dla uczniów . . . . .	239	95	240	—
19		Środki naukowe:				
		a) modele, maszyny, narzędzia i inne przyrządy do demonstracyi i ćwiczeń praktycz. . . . .	857	86	700	158
		b) biblioteka i czytelnia . . . . .				
		c) ogród szkolny . . . . .				
20		Wycieczki naukowe z uczniami . . . . .	8	—	100	92
		<b>Suma rubryki V.</b>	<b>1.105</b>	<b>81</b>	<b>1.040</b>	<b>+66</b>
VI.		<b>Kursy specjalne.</b>				
21		Kurs mleczarstwa . . . . .	87	93	100	12
22		> ćwiczeń dla szkolnej straży pożarnej . . . . .	97	91	100	2
23		> wyprawy lnu i konopi . . . . .	2	—	100	98
24		> stelmachstwa i koszykarstwa . . . . .	88	02	150	62
		<b>Suma rubryki VI.</b>	<b>275</b>	<b>86</b>	<b>450</b>	<b>-174</b>
VII.		<b>Gospodarstwo.</b>				
25		a) Wydatki na gospodarstwo . . . . .	8.673	45	4.800	3.873
		b) Czynsz dzierżawny z gruntów dzierżawionych od gminy. { zwyczajne . . . . .	1.000	—	1.000	—
		{ nadzwyczajne . . . . .	<b>462</b>	—	<b>462</b>	—
		Razem { zwyczajne . . . . .	9.673	45	5.800	+3.873
		{ n.dzwyczajne . . . . .	<b>462</b>	—	<b>462</b>	—
		<b>Suma rubryki VII.</b>	<b>10.135</b>	<b>45</b>	<b>6.262</b>	<b>+3.873</b>
VIII.	26	<b>Rozmaite nieprzewidziane.</b>	1.348	37	100	+1.248
		Razem { zwyczajne . . . . .	43.132	05	40.380	—
		{ nadzwyczajne . . . . .	<b>462</b>	—	<b>462</b>	—
		<b>Suma wydatków .</b>	<b>43.594</b>	<b>05</b>	<b>40.842</b>	-3.183 +5.935 +2.752

## 15. Krajowa niższa szkoła rolnicza w Suchodole. Wydatki.

### Uzasadnienie różnic.

- Do rubr. I. Łączne zaoszczędzenie 2.319 K. powstało skutkiem interkalaryów.
- " " II. Z powodu śmierci Pauliny Górskiej zaoszczędzono 800 K., natomiast przybyła pensya wdowia dla Ludwiki Bielskiej i emerytura dla nauczyciela Sygnarskiego, ogółem więc *przekroczono* tę rubrykę kwotą 680 K.
- " " III. Na koszta administracyjne *wydano* ogółem *mniej* o 201 K. wedle rzeczywistych potrzeb w tym roku.
- " " IV. poz. 14. i 15. Wydatek *niższy* o 464 K. zależny od cen artykułów żywności, zakupowanych dla kuchni, prowadzonej we własnym zarządzie.
- " " IV. poz. 16. Wydatek *większy* o 68 K. wskutek leczenia jednego ucznia w szpitalu w Krośnie.
- " " IV. poz. 17. Skutkiem intercalare *oszczędzono* 25 K.
- " " V. Ogólne *przekroczenie* 66 K. wynikło głównie z powodu większych wydatków na ogród szkolny.
- " " VI. Ogółem wydano *mniej* o 174 K. w miarę rzeczywistych potrzeb w tym roku.
- " " VII. Wydatki na gospodarstwo *przewyższają* kredyt o 3.873 K., przekroczenie to jednak redukuje w znacznej mierze wyższe ponad preliminarz dochody (R. IV. dch.).
- " " VIII. Na tę pozycję zarachowano koszta przeniesienia kierownika Cholewy z Horodenki do Suchodołu, zapomogę dla wdowy po byłym kierowniku Bielskim i koszta zastępstwa nauczyciela do nauk elementarnych. Wydatki te znajdują pokrycie w zaoszczędzeniu Rubr. I. wydatków.
-



**Dochody. 15. Krajowa niższa szkoła rolnicza w Suchodole.**

Liczba		Poszczególności	Dochody w roku 1905.		Kwota budżetem uchwalona	W porównaniu z kwotą prelim. okazują się dochody
rubryki	pozycyi		K.	g.		
budżetu						
		<b>Dochody.</b>				
I.		<b>Subwencye.</b>				
	1	<b>Z c. k. Skarbu Państwa</b>	6.000		6.000	—
II.	2	<b>Oplaty na utrzymanie uczniów</b>	450	—	300	+150
III.	3	<b>Zarobek uczniów</b>	1.152	—	1.152	—
IV.	4	<b>Dochód z gospodarstwa szkolnego</b>	9 045	80	6.750	+2.296
		Suma dochodów	16.647	80	14.202	+2.446
—	—	<b>Dotacya z funduszu krajowego</b>	26.946	25	26.640	+306
		<b>Razem</b>	43.594	05	40.842	+2.752

**Uzasadnienie różnic.**

Do rubr. II. Dochód większy o 150 K., preliminowano bowiem opłatę od jednego ucznia za cały rok, a wpłynęły opłaty od jednego za cały rok i od jednego za pół roku.

" " IV. Dochody z gospodarstwa wynosiły w roku 1905 sumę . . . 9.045 K. 80 g.  
wydatki na gospodarstwo (Rubr. VII. poz. 25a) . . . 8.673 " 45 "

*nadwyżka dochodów* . . . 372 K. 35 g.

gdy zaś preliminowano nadwyżkę dochodów . . . 1.950 " — "

okazała się przeto wynikłość *mniej korzystna* o . . . 1.577 K. 65 g.

stosownie do ilości zbiorów i wysokości cen za nie uzyskanych.

>Dotacya z funduszu krajowego< wyższa o 306 K w miarę potrzeby pokrycia nie oboru, o powyższą też sumę jest mniej korzystna ostateczna wynikłość w porównaniu z budżetem.

**Stan majątku z końcem roku 1905:**

Stan czynny . . . . . — K. — g  
Stan bierny . . . . . — " — "

Wydatki. 16. Krajowa szkoła mleczarska w Rzeszowie.

Liczba		Poszczególności	Wydatki w roku 1905.		Kwota budżetem uchwalona	W porównaniu z kwotą prelimitowaną okazują się wydatki mniejsze/większe
rubryki	pozycji		K.	g.	K.	
budżetu			K.		K.	
		<b>Wydatki</b>				
I.		<b>Płace nauczycieli.</b>				
	1	Nauczyciel do nauk fachowych i kierownik, płaca z dodatkiem . . . . .	3.300	—	3.300	—
	2	Serkarz, płaca . . . . .	1.449	20	1.800	351
	3	Instruktor mleczarz do robót ręcznych, zarazem dozorca uczniów, płaca . . . . .	1.200	—	1.200	—
	4	Nauczyciel do nauk elementarnych, wynagrodzenie . . . . .	433	—	480	47
	5	Docent do nauki o kotłach parowych . . . . .	150	—	150	—
	6	Katecheta . . . . .	—	—	200	200
		Suma rubryki I. . . . .	6.532	20	7.130	—598
II.		<b>Koszta administracyi.</b>				
	7	Zarząd : a) koszta kancelaryjne . . . . . 262 K. 20 g. b) sługa szkolny i stróż nocny 600 " — "	862	20	800	62
	8	Utrzymanie budynków, ogrodu i podwórza, ubezpieczenie robotników i kominiarz { zwyczajne . . . . . nadzwyczajne . . . . .	696	23	700	4
	9	Sprzęty i ruchomości . . . . .	280	94	250	31
	10	Opał . . . . .	626	66	700	73
	11	Oświetlenie . . . . .	209	56	200	10
		Razem { zwyczajne . . . . . nadzwyczajne . . . . .	2.675	59	2.650	+ 25
		Suma rubryki II. . . . .	2.975	59	2.950	+ 26
III.		<b>Utrzymanie uczniów.</b>				
	12	Stołowanie uczniów . . . . .	5.155	91	4.320	836
	13	Pościel i pranie . . . . .	202	67	200	3
	14	Lekarz i apteka . . . . .	86	46	100	14
		Suma rubryki III. . . . .	5.445	04	4.620	+ 825
		Do przeniesienia { zwyczajne . . . . . nadzwyczajne . . . . .	14.652	83	14.400	+ 252
			300	—	300	—



**Wydatki. 16. Krajowa szkoła mleczarska w Rzeszowie.**

Liczba		Poszczególne	Wydatki w roku 1905.		Kwota budżetem uchwalona	W porównaniu z kwotą preliminacyjną, się wydatki mniejsze większe
rubryki	pozytywi		K.	g.		
budżetu				K.	g.	K.
		Z przeniesienia {	14.652	83	14.400	-689
		zwyczajne . . . . .				+942
		nadzwyczajne . . . . .	<b>300</b>	—	<b>300</b>	—
IV.		<b>Potrzeby naukowe.</b>				
15		Potrzeby do nauki i pisanie dla uczniów . . . . .	120	32	100	20
16		Środki naukowe:				
		a) modele i maszyny do demon-				
		stracyi . . . . . 63 K. 63 g.				
		b) chemikalia i środki naukowe 260 " 74 "				
		c) biblioteka i czytelnia . . . . . 68 " 02 "	392	39	650	258
17		Na wycieczki z uczniami . . . . .	37	68	80	42
		<b>Suma rubryki IV.</b>	<b>550</b>	<b>39</b>	<b>830</b>	+ 20 - 300
						280
		<b>Razem {</b>	<b>15.203</b>	<b>22</b>	<b>15.230</b>	+ 989
		zwyczajne . . . . .				+ 962
		nadzwyczajne . . . . .	<b>300</b>	—	<b>300</b>	—
		<b>Suma wydatków . . . . .</b>	<b>15.503</b>	<b>22</b>	<b>15.530</b>	- 27

**Uzasadnienie różnic.**

- Do rubr. I. Wynikłość niższa od preliminarza o 598 K. skutkiem interkalariów.  
 " " II. Nieco znaczniejsze różnice tej rubryki wzajemnie się pokrywają, tak, że ostateczna wynikłość jest wyższa od preliminarza o 26 K. w miarę rzeczywistych potrzeb.  
 " " III. Przekroczenie wydatków na stołowanie redukuje się częściowo niepreliminowanym dochodem 510 K, który wpłynął z tytułu opłat na utrzymanie uczniów. Koszta te podniosły się skutkiem podróżeń głównych artykułów spożywczych. Ostateczne przekroczenie tej rubryki wynosi 825 K.  
 " " IV. Zaoszczędzenia w tej rubryce powstały skutkiem mniejszych wydatków na modele, maszyny do demonstracyi i chemikalia.

## 16. Krajowa szkoła mleczarska w Rzeszowie. Dochody.

Liczba		Poszczególności	Dochody w roku 1905.		Kwota budżetem uchwalona	W porównaniu z kwotą preliminowaną okazują się dochody
rubryki	pozycyi		K.	g.	K.	K.
budżetu						
<b>Dochody.</b>						
I.	1	Subwencya z c. k. Skarbu Państwa . . . . .	5.000	—	5.000	—
II.	2	Czysty zysk z mleczarni szkolnej . . . . .	—	—	1.000	1.000
—	—	Oplaty od uczniów na utrzymanie . . . . .	510	—	—	+ 510
<u>Suma dochodów</u> . . . . .			5.510	—	6.000	— 490
—	—	Dotacya z funduszu krajowego . . . . .	9.993	22	9.530	+ 463
<u>Razem</u> . . . . .			15.503	22	15.530	— 27

### Uzasadnienie różnic.

*Do rubr. II.* Koszta prowadzenia mleczarni szkolnej wyno- za łącznie z pozostałemi należnościami biernemi z końcem roku 1905. . . . . 54.410 K. 90 g.  
 Uzyskane dochody wraz z remanentem produktów mleczarni i należnościami czynnemi . . . . . 51.860 „ 41 „  
 w rezultacie strata wynosi . . . . . 2.550 K. 49 g.  
 Ujemny wynik ruchu mleczarni tłumaczy się wysoką ceną mleka w okolicy Rzeszowa. Szkoła płaciła w r. 1905 przeciętnie po 11·8 g. za litr mleka o przeciętnej zawartości tłuszczu wynoszącej zaledwie 3%. Przy tak wysokiej stosunkowo cenie mleka przeróbka na masło nie może się opłacić, mleczarnia szkolna nie może zaś dążyć do lepszego wyniku finansowego przez korzystniejsze spieniężenie mleka w naturze lub śmietany w Rzeszowie, gdyż cała ilość zakontraktowanego mleka (około 800 litrów dziennie) wystarcza zaledwie do celów praktycznej nauki wyrobu masła, co jest głównym zadaniem mleczarni szkolnej. Dyrekcya dokłada starań o zwiększenie dostawy mleka, dotychczas jednak, wobec znacznej konsumpcyi mleka w Rzeszowie i innych okolicznych mleczarniach, bez skutku.

### Stan majątku z końcem roku 1905.

*Stan czynny.*  
 Należności czynne za produkta mleczarni . . . . . 41 K. 81 g.  
*Stan bierny.*  
 Należności bierne za dostarczony nabiał do przeróbki . . . . . 2.592 „ 30 „  
 Czysty stan bierny . . . . . 2.550 K. 49 g.



**Wydatki. 17. Krajowa szkoła ogrodnicza w Tarnowie.**

Liczba		Poszczególności	Wydatki w roku 1905.		Kwota budżetem uchwalona	W porównaniu z kwotą prelim. okazują się wydatki mniejsze większe
rubryki	pozytywi		K.	g.		
budżetu						
<b>Wydatki.</b>						
<b>I. Płace nauczycieli.</b>						
	1	Nauczyciel fachowy i kierownik, płaca z dodatkami	4.677	—	4.677	—
	2	Nauczyciel fachowy pomocniczy, płaca z dodatkami	3.402	50	3.403	—
	3	Nauczyciel pomocniczy do wierznięstwa i rysunków, płaca	480	—	480	—
	4	Nauczyciel do nauk elementarnych, płaca z dodatkami	2.220	—	2.220	—
	5	Ochmistrz i instruktor, płaca i dodatek na mieszkanie	547	30	1.440	893
	6	Kapelau i kateche'a, płaca i wydatki z powodu nabożeństwa	399	84	400	—
		Suma rubryki I.	11.726	64	12.620	— 893
<b>II. Koszta administracyjne.</b>						
	7	Zarząd:				
		a) pomoc kancelaryjna	240	K. — g.		
		b) koszta kancelaryjne, druki portorya i t. p.	250	" — "		
		c) sługa szkolny i stróż nocny	482	" — "	972	— 238
	8	Opał ubikacyj s koluch	943	60	900	44
	9	Oświetlenie	299	23	300	1
	10	Utrzymanie budynków	1.487	02	400	1 087
	11	Sprzęty i ruchomości	363	02	200	163
		Suma rubryki II.	4.064	87	3.010	+ 1.294
						+ 1.055
<b>III. Utrzymanie uczniów.</b>						
	12	Stołowanie	6.385	—		
	13	Odzież, pościel i pranie	1.390	96	8.250	474
	14	Lekarz i apteka	238	39	240	2
	15	Uczeń praktykant	345	—	480	135
		Suma rubryki III.	8.359	35	8.970	— 611
		Do przeniesienia	24.150	86	24.600	— 1.743
						+ 1.294

## 17. Krajowa szkoła ogrodnicza w Tarnowie. Wydatki

Liczba		Poszczegól- nienie	Wydatki w roku 1905.		Kwota budżetem uchwa- lona	W porównaniu z kwotą prelimi- naryjną, okazują się wy- datki	mniejsze większe
rubryki	pozycyi		K.	g.	K.	K.	
budżetu							
		Z przeniesienia . . . . .	24.150	86	24.600	— 1.743	+ 1.294
IV.		<b>Potrzeby naukowe.</b>					
	16	Przybory do nauki . . . . .	240		240	—	
	17	Zbiory środków do demonstracji . . . . .	190	89	200	—	9
	18	Biblioteka i czytelnia . . . . .	200	—	200	—	
	19	Wycieczki naukowe . . . . .	127	70	200	—	72
	20	Utrzymanie ogrodu szkolnego . . . . .	2.067	10	2.000	—	67
		Suma rubryki IV. . . . .	2.825	69	2.840	— 14	+ 67
V.	21	<b>Rozmaite nieprzewidziane . . . . .</b>	29	64	60	—	31
	22	Na drenowanie ogrodu i wyko- nianie regulówki . . . . . <b>nadzwyczajne</b>	<b>4 300</b>	—	<b>4 300</b>	—	
		Razem { zwyczajne . . . . .	27.006	19	27.500	— 1.855	+ 1.367
		{ <b>nadzwyczajne . . . . .</b>	<b>4 300</b>	—	<b>4 300</b>	—	
		Suma wydatków . . . . .	31.306	19	31.800	— 494	

### Uzasadnienie różnic.

- Do rubr. I poz. 5. Wydatek *mniejszy o 893 K* skutkiem interkalaryów i pszyznania nowo przy-  
jętym instruktorom niższych poborów.
- " " *II.* Ogólna suma kosztów administracyjnych wykazałaby zaoszczędzenie 21 K. gdyby  
nie zarachowano pod poz. 10 częściowych kosztów budowy I piętra w gmachu szkol-  
nym w kwocie 1.076 K 40 g. Koszta te jednak znajdują zupełne pokrycie w subwencji  
otrzymanej z c. k. Skarbu Państwa i wykazanej pod rubr. I. dochodów w kwocie 7.000 K.
- " " *III.* Wydatki na stołowanie zależne są od liczby uczniów i ceny artykułów spożywczych  
zakupowanych dla kuchni prowadzonej we własnym zarządzie. Oszczędność w poz. 15  
powstała skutkiem intercalare. Ogólna *oszczędność* w tej rubryce wynosi 611 K.
- " " *VI.* Rubryka ta wykazuje nieznaczne *zaoszczędzenie 14 K.*
- " " *V.* Na rozmaitych wydatkach *zaoszczędzono 31 K* stosownie do potrzeb rzeczywistych.



**Dochody.** 17. Krajowa szkoła ogrodnicza w Tarnowie.

Liczba		Poszczególności	Dochody		Kwota budżetem uchwalona	W porównaniu z kwotą prelim. okazują się do chody mniejsze niższe
rubryki	pozycyi		w roku 1905.			
budżetu			K.	g.		
		<b>Dochody.</b>				
I.		<b>Subwencye.</b>				
1	Z c. k. Skarbu Państwa	a) zwyczajna	6.000	—	6.000	—
		b) na częściowe pokrycie kosztów budowy	7.000	—	—	7.000
2	Od gminy miasta Tarnowa		500	—	500	—
3	Od Rady powiatowej w Tarnowie		600	—	600	—
Suma rubryki I.			14.100	—	7.100	+ 7.000
II.	4	Opłaty na utrzymanie uczniów	412	50	400	+ 12
III.	5	Dochód z ogrodu szkolnego	1.627	54	2.200	— 572
IV.	6	Różne nieprzewidziane	—	—	60	— 60
Suma dochodów			16.140	04	9.760	+ 7.012
—	—	Dotacja z funduszu krajowego	15.166	15	22.040	— 6 874
Razem			31 306	19	31.800	+ 7.012
						— 494

**Uzasadnienie różnic.**

Do rubr. I. Pod poz. I zarachowano niepreliminowaną subwencję otrzymaną z c. k. Skarbu Państwa w kwocie 7.000 K na częściowe pokrycie kosztów budowy I piętra w budynku szkolnym.

" " II. Wynikłość nieznacznie wyższa od budżetu.

" " III. Dochód niższy o 572 K zależny od ilości produktów z ogrodu i cen za nie uzyskanych.

" " IV. Dochodów nieprzewidzianych w roku 1905 nie było.

" "Dotacja z funduszu krajowego" niższa o 6.874 K w miarę potrzeby pokrycia niedoboru a więc i ogólny wynik korzystniejszy jest o tę kwotę od budżetu.

**Stan majątku z końcem roku 1905.**

Stan czynny . . . . . — K.

Stan bierny . . . . . — "

18. Krajowy zakład sadowniczy w Zaleszczykach. **Wydatki.**

Liczba		Poszczególnienie	Wydatki w roku 1905.		Kwota budżetem uchwalona	W porównaniu z kwotą profilinowaną okazują się wydatki mniejsze większe
rubryki	pozycyi		K.	g.	K.	
budżetu			K.	g.	K.	
<b>Wydatki.</b>						
I.	<b>Place nauczycieli.</b>					
1	Nauczyciel do nauk fachowych i kierownik, płaca, dodatek aktywalny i dodatek pięcioletni		3.279	96	3.280	—
2	Inspektor ogrodu, zarazem nauczyciel fachowy, płaca i dodatek aktywalny		2.199	96	2.200	—
Suma rubryki I.			5.479	92	5.480	—
II.	<b>Koszta administracyjne.</b>					
3	Koszta kancelaryjne		370	77	440	69
4	Stróż zakładu		560	—	600	40
5	Furman		432	—	432	—
6	Opał		640	35	600	40
7	Oświetlenie		216	68	250	33
8	Utrzymanie budynków		161	20	200	39
9	Wynagrodzenie za użytkowanie wody		1.200	—	1.200	—
10	Sprzęty i ruchomości		119	24	100	19
11	Utrzymanie koni do posług administracyjnych		758	54	800	41
12	Ubezpieczenie budynków i zbiorów, oraz podatki		112	02	240	128
Suma rubryki II.			4.570	80	4.862	—350 +59
III.	<b>Potrzeby zakładu.</b>					
13	Pomocnik ogrodnika, płaca i dodatek na mieszkanie		840	—	840	—
14	a) Najem robotnika		3.927	57	4.000	72
	b) Zapłata za robocizną uczniom					
15	Materiały do opakowania		539	64	600	60
16	Materiały i drobne wydatki na ogród		874	87	700	175
17	Nawozy		606	01	700	94
18	Nasiona		854	40	700	154
19	Środki do nauki i pracy: a) narzędzia		341	43	400	59
	b) biblioteka					
20	Budowa wodociągów		<b>4 145</b>	<b>17</b>	<b>4.000</b>	<b>+145</b>
21	Fabrykacja przeróbek owocowych		130	19	1.360	1.230
			<b>6 520</b>	—	<b>6.520</b>	—
Razem			8.114	11	9 300	—1.515 +329
Razem			<b>10.665</b>	<b>17</b>	<b>10.520</b>	<b>+145</b>
Suma rubryki III.			18.779	28	19.820	—1.515 +474
Do przeniesienia			18.164	83	19.642	—1.041 —1.865 + 388
Razem			<b>10.665</b>	<b>17</b>	<b>10.520</b>	<b>+ 145</b>



**Wydatki. 18. Krajowy zakład sadowniczy w Zaleszczykach.**

Liczba		Poszczególne	Wydatki		Kwota budżetem uchwalona	W porównaniu z kwotą preliminarną okazują się	
rubryki	pozycyi		w roku 1905.				
budżetu			K.	g.	K.	K.	
		Z przeniesienia	zwyczajne . . . . .	18.164	83	19.642	- 1.865
			nadzwyczajne . . . . .	<b>10.665</b>	<b>17</b>	<b>10.520</b>	+ 388
							+ 145
IV.		<b>Rozmaite.</b>					
	22	Koszta objazdów . . . . .		471	94	600	128
	23	Wydatki nieprzewidziane . . . . .		219	10	200	19
	—	Koszta zakupu 4 morgów ogrodu, reszta . . . . .		680	33	—	680
		Suma rubryki IV. . . . .		<b>1.371</b>	<b>37</b>	800	- 128
							+ 699
							+ 571
		Razem	zwyczajne . . . . .	19.536	20	20.442	- 1.993
			nadzwyczajne . . . . .	<b>10.665</b>	<b>17</b>	<b>10.520</b>	+ 1.087
							+ 145
		Suma wydatków . . . . .		<b>30.201</b>	<b>37</b>	30.962	- 1.993
							+ 1.232
							- 761

**Uzasadnienie różnic.**

- Do rubr. II.* Na koszta administracyjne wydano wedle potrzeb w tym roku ogółem *mniej o 29 K.*
- " " III.* Na potrzebach zakładu *oszczędzono 1.041 K* głównie z tego powodu, że w roku 1905 nie prowadzono fabrykacji przeróbek owocowych dla braku odpowiedniego pomieszczenia, z tego też powodu nie zużytkowano kredytu nadzwyczajnego na urządzenie lecz w całości przeniesiono ten kredyt do rachunku roku 1906. Zarachowany w poz. 21 wydatek w kwocie 130 K 19 g spowodowany został demonstracjami przy prowadzeniu kursu o przerobach owocowych. Wydatki w innych pozycjach tej rubryki stosowane były ściśle do potrzeb zakładu.
- " " IV.* Między rozmaite wydatki zaliczono nadwyżkę wydatków na kupno 4 morgów ogrodu w kwocie 680 K 33 g, spowodowaną odsetkami zwłoki i należnościami rządowemi od kontraktu kupna i sprzedaży. Właściwy wydatek 8.000 K znalazł pokrycie w kredycie przyznany na ten cel w roku 1904 w rubryce X. wydatków funduszu krajowego.

## 18. Krajowy zakład sadowniczy w Zaleszczykach. Dochody.

Liczba		Poszczególnienie	Dochody w roku 1905.		Kwota budżetem uchwalona	W porównaniu z kwotą prelim. okazują się dochody
rubryki	pozycyi		K.	g.	K.	K.
budżetu						
<b>Dochody.</b>						
I.	1	Subwencya z c. k. Skarbu państwa . . . . .	5.000	—	5.000	—
II.	2	Dochód z ogrodu szkolnego . . . . .	4.197	83	4.000	+ 198
III.	3	Zwrot kosztów opakowania . . . . .	539	64	600	— 60
IV.	4	Zwrot kosztów prowadzenia przeróbek owocowych . . . . .	3	40	1.900	— 1 897
<u>Suma dochodów</u>			9.740	87	11.500	— 1.957
—	—	Dotacya z funduszu krajowego . . . . .	20.460	50	19.462	+ 998
<u>Razem</u>			30.201	37	30.962	+ 1.196 — 1.957 — 761

### Uzasadnienie różnic.

- Do rubr. II. Dochód wyższy o 198 K stosownie do ilości artykułów przeznaczonych na sprzedaż i cen za nie uzyskanych.
- „ „ III. Dochód niższy o 60 K ponieważ i wydatki na opakowanie były niższe od budżetu o powyższą sumę.
- „ „ IV. Fabrykacji przeróbek owocowych w roku 1905 nie prowadzono dla braku odpowiedniego pomieszczenia, nie uzyskano zatem preliminowanego dochodu, ale też i zaoszczędzono wydatki na ten cel przewidziane.
- „Dotacya z funduszu krajowego“ wyższa o 998 K. w miarę potrzeby pokrycia niedoboru, a więc i ostateczny wynik o powyższą sumę jest niekorzystniejszy od budżetu.

### Stan majątku z końcem roku 1905.

Stan czynny	:	:	:	:	:	:	:	:	—	K.
Stan bierny	:	:	:	:	:	:	:	:	—	„



## Wydatki. 19. Krajowy Skład publiczny w Krakowie.

Liczba		Poszczególnienie	Wydatki w roku 1905.		Kwota budżetem uchwalona	W porównaniu z kwotą prelimin. okazują się wydatki mniejsze
rubryki	pozycyi		K.	g.		
budżetu				K.	g.	K.
<b>Wydatki</b>						
<b>I. Koszta zarządu i służby.</b>						
1		Dyrektor . . . . .	3.000	—	3.000	—
2		Likwidator . . . . .	2.400	—	2.400	—
3		Buchalter . . . . .	1.360	—	1.500	140
4a		Praktykant . . . . .	720	—	720	—
4b		Dyurnista . . . . .	450	—	450	—
5		Magazynier . . . . .	2.000	—	2.000	—
6		Woźny . . . . .	993	10	940	53
7		Odzwierny . . . . .	583	10	580	3
8		Stróż . . . . .	600	—	600	—
Suma rubryki I.			12.106	20	12.190	— 140 + 56 = 84
<b>II. Koszta administracyi.</b>						
9		Podatki:				
		a) zarobkowy . . . . .	589	36	1.064	475
		β) tangenta podatku zarobkowego za IV. kwartał 1904 i za r. 1905. . . . .	405	50	—	405
		b) gruntowy i domowy . . . . .	1.733	69	1.670	64
		c) należność ekwiwalentowa V. rata za II. dziesięciolecie do r. 1910 . . . . .	1.281	—	1.281	—
10		Utrzymanie zabudowań i urządzeń:				
		a) budynków administracyjnych . . . . .	192	03	125	67
		b) magazynów zbożowych . . . . .	2.206	44	1.500	707
11		Zabezpieczenie:				
		a) budynków od ognia . . . . .	435	14	400	35
		b) robotników od wypadków i w kasie choroby . . . . .	363	26	330	33
12		Potrzeby kancelaryjne:				
		a) ogłoszenia i dzienniki . . . . .	32	—	35	3
		b) książki i druki . . . . .	785	27	400	385
		c) telefon . . . . .	100	—	100	—
		d) rozmaite kancelaryjne . . . . .	228	48	260	31
13		Opał i światło . . . . .	690	07	500	190
14		Opłata drogi dojazdowej . . . . .	300	—	300	—
15		Remuneracye . . . . .	1.700	—	1.700	—
Suma rubryki II.			11.042	24	9.665	+ 1.886 — 509 + 1.377
Do przeniesienia . . . . .			23.148	44	21.855	+ 1.293

## 19. Krajowy Skład publiczny w Krakowie. Wydatki.


Liczba rubryki pozycji budżetu	Poszczególnienie	Wydatki w roku 1905.		Kwota budżetem uchwa- lona	W porównaniu z kwotą prelim. okazują się wydatki mniejsze większe
		K.	g.	K.	
	Z przeniesienia	23.148	44	21.855	+ 1.293
III.	<b>Ekspozytura cłowa.</b>				
16	Ryczałt c. k. Skarbowi Państwa	600	—	600	—
IV.	<b>Koszta manipulacji zbożowej.</b>				
17	Robocizna	10.558	32	9.400	1.158
18	Szpagat, wory	960	02	325	635
19	Asekuracja	779	55	750	29
20	Stemple i porta	810	53	670	141
21	Rozmaite	200	—	180	20
	<u>Suma rubryki IV.</u>	<u>13.308</u>	<u>42</u>	<u>11.325</u>	<u>+ 1.983</u>
V.	<b>Odsetki od dotacyi</b>				
22	Odsetki od dotacyi	1.239	63	200	+ 1.040
	<u>Suma wydatków rzeczywistych</u>	<u>38.296</u>	<u>49</u>	<u>33.980</u>	<u>+ 4.316</u>
	Nadwyżka dochodów oddana funduszowi kraj.	—	—	55	55
	<u>Ogólna suma wydatków</u>	<u>38.296</u>	<u>49</u>	<u>34.035</u>	<u>+ 4.261</u>



## 19. Krajowy Skład publiczny w Krakowie.

### Uzasadnienie różnic.

- Do rubr. I. poz. 3. Wydatek *mniej* o 140 K. z powodu nieobsadzenia posady buchaltera.
- " " I. poz. 6. i 7. Wydatek *więk* w ogóle o 56 K., z powodu sprawienia nowych mundurów, woźnemu i odźwiernemu.
- " " II. poz. 9a/b Wydatki wogóle *mniej* o 6 K. wedle wymiaru c. k. admini tracyi podatków na rok 1905.
- " " II. poz. 10a/b Wydatki *więk* wogóle o 834 K., spowodowane zostały bardzo znacznemi inwestycjami, a w szczególności nowem pokryciem papą dachów w magazynach, nad szopami zboża cłowego.
- " " " poz. 11a/b Wydatki wogóle *więk* o 68 K., a to wedle wymiaru.
- " " " poz. 11a/d Wydatki w ogóle *mniej* o 34 K., stosownie do potrzeby.
- " " " poz. 12b Wydatek *więk* o 385 K. spowodowało zakupno nowych ksiąg składowych.
- " " " poz. 13. Wydatek *więk* o 190 K. z powodu złego stanu budynku administracyjnego, który w miesiącach zimowych wymaga bardzo znacznego opału.
- " " III. poz. 17/21 Wydatek ogółem *więk*, o kwotę 1.982 K., z powodu droższej robocizny i wyczerpania zapasu próżnych worów i wypożyczenia ich od grosistów.
- " " IV. poz. 22. Wydatek *więk* o 1.040 K. stosownie do udzielonych Składowi dotacyj.



# 19. Krajowy Skład publiczny w Krakowie.

**Dochody.**

Liczba		Poszczególności	Dochody		Kwota budżetem uchwalona	W porównaniu z kwotą prelim. okazują się do chody mniejsze większe
rubryki	pozycyi		w roku 1905.			
budżetu			K.	g.	K.	K.
<b>Dochody.</b>						
I.	1	<b>Składowe od zboża i towarów</b>	13.772	17	14 200	—428
II.		<b>Manipulacya przy zbożu, względnie towarach:</b>				
	2	Dostawa wagonów . . . . .			1.350	
	3	Ekspedycya „ . . . . .			155	
	4	Wyładowanie „ . . . . .			3.950	
	5	Załadowanie „ . . . . .			2.900	
	6	Asekuracya . . . . .			1.170	
	7	Stemple i porta . . . . .			1.050	
	8	Odsetki . . . . .			1.250	
	9	Rozmaite :	19.239	01		596
		a) czyszczenie i wietrzenie . . . . .			5.150	
		b) załatwianie formalności cłowych . . . . .			1.450	
		c) wypożyczanie worów . . . . .			380	
		d) szpagat . . . . .			560	
		e) zawiadomienia odbiorcze . . . . .			470	
		<b>Suma rubryki II.</b>	19.239	01	19.835	— 596
		<b>Suma dochodów rzeczywistych</b>	33.011	18	34.035	— 1.024
		<i>Niedobór</i> pokryty z funduszu krajowego . . . . .	5.285	31	—	+5.285
		<b>Ogólna suma dochodów</b>	38.296	49	34.035	+4.261

**Uzasadnienie różnic.**

Do rubr. I. poz. 1. Dochód ze składowego *mniejszy* od budżetu o 428 K. z powodu zastoju ruchu w letnich miesiącach.  
 „ „ II. poz. 2—9. Dochody z manipulacyi *mniejsze* o 596. K. z przyczyn jak powyżej.




## 19. Krajowy Skład publiczny w Krakowie.

Wykaz należitości czynnych i biernych pozostałych z końcem roku 1905.

Liczba		Poszczególności	Należitości							
rubryki	pozycyi		czynne				biernie			
			z lat ubiegłych		z roku bieżącego		z lat ubiegłych		z roku bieżącego	
budże u		K.	g.	K.	g.	K.	g.	K.	g.	
		<b>Wydatki.</b>								
V.	22	Odsetki od dotacyi	—	—	—	—	815	40	—	—
		<b>Dochody.</b>								
I.	1	Składowe od zboża i towarów	—	—	3.267	25	—	—	—	—
II.	2-9	Manipulacye przy zbożu i towarach	—	—	6.894	73	—	—	—	—
		Razem	—	—	10.161	98	815	40	—	—

Stan majątku wykazany przy funduszu krajowym.

LW. 29037 1906.







			str.
28. aleg.	Kosów . . . . .	Krajowy naukowy warsztat tkacki . . . . .	261
29. "	Łańcut . . . . .	" " " " . . . . .	262
30. "	Rychwałd . . . . .	" " " " . . . . .	263
31. "	Wilamowice . . . . .	" " " " . . . . .	264
32. "	Rakszawa . . . . .	Krajowa szkoła sukiennicza . . . . .	264/I
33. "	Zakopane . . . . .	" " koronkarska . . . . .	264/III
34. "	Bobowa . . . . .	" " " " . . . . .	264/IV
35. "	Maków . . . . .	" " hafciarska . . . . .	264/V
36. "	Lwów . . . . .	" ceramiczna stacya doświadczalna . . . . .	264/VI
37. "	Lwów . . . . .	" mechaniczna stacya doświadczalna . . . . .	264/VII



# 1. Rudki. Krajowa szkoła koszykarska.

## Przychód.

Wynikłość w roku 1905	Kwota uchwalo- na w bu- dżecie na rok 1905	W porównaniu z kwotą preliminowaną wynikłość		
		K.	K.	K.

## Uzasadnienie różnic

— Dochody fund. u- prawy łożiny . . . . .	1.339.—					
— Pożyczka fund. u- prawy łożiny od fund. wyrobów ob- cych . . . . .	6.99	1.345.99	—	—	1.346	Fundusze te utworzone pierwszy w r. 1902 na założenie kultury łożiny a drugi na r. 1904 dla poparcia produkcji wyrobów okolicznych prowadzone są oddzielnie, ażeby pożyczki udzielone na założenie tych funduszy mogły być fundu- szowi kraj. zwrócone z docho- dów własnych. Do zamknięcia wprowadza się więc tylko ogólne cyfry dochodów i wy- datków, tudzież saldo kasowo jak zamknięcie rachunków za r. 1904.
— Zapas fund. wy- robów obcych z r. 1904. . . . .	639.86					
— Zwrot pożyczki od fund. uprawy łoż- ziny z r. 1904 . . . . .	98.53					
— Dochody fund. wy- robów obcych . . . . .	868.63	1.607.02	—	—	1.607	
— Zaliczka na mate- ryały z r. 1904 . . . . .	200.—	200.—	—	—	200	
1. Ze sprzedaży wyrobów . . . . .	1.818.51	4.000	2.181			
— Za sprzedane materiały . . . . .	731.54	—	—		731	
2. Subwencje:						
a) od Rady powiatowej . . . . .	400.—	610	210	—		Mniej z powodu iż nie wpłynęły datki członków Rady powiatowej które wykazano w należnościach.
b) od c. k. Rządu . . . . .	1.300.—	1.500	200	—		Mniej gdyż c. k. Rząd nie przyznał subwencji w żądanej wysokości
— Odebrano od Zarządu szkoły gotówkę należności czynne, zapas materiałów, wyrobów i inwentarz, celem oddania ich Wydziałowi powiatowemu	5.023.34	—	—	5.023		Jak stan czynny majątku szkoły.
} zwyczajne	251.56	1.210	958	—		Mniej z powodu że szkoła ta z dniem 16. września 1905 przestała być zakładem krajowym i objętą zo- stała przez Wydział powiatowy tylko jako zakład subwencyono- wany ze skarbu krajowego.
} nadzwyczajne	—	600	600	—		Mniej z powodu j. w.
c) z fund. kraj. . . . .						
<b>Suma przychodu . . . . .</b>	<b>12.677.96</b>	<b>7.920</b>	<b>4.149</b>	<b>8.907</b>	<b>4.758</b>	

## Rozchód.

1. Płace:						
a) instruktor . . . . .	960.—	1.440	480	—		} Mniej z powodu że szkoła z dniem 16. września oddaną została w zarząd Wydziałowi powia- towemu.
b) administrator . . . . .	225.—	300	75	—		
c) przodownik . . . . .	124.95	120	—	5		
d) nauczyciel rysunków . . . . .	—	200	200	—		Posada nieobsadzona.
e) dojazdy instruktora do szkół koszykarskich w Chiszewicach i Milczy- cach . . . . .	119.—	200	81	—		Mniej z powodu jak poz. 1 a. b.
<b>Do przeniesienia . . . . .</b>	<b>1.428.95</b>	<b>2.260</b>	<b>836</b>	<b>5</b>		



Rozchód.	Wynikłość w roku 1905		Kwota W porównaniu z kwotą uchwaloną w budżecie na rok 1905			Uzasadnienie różnic.	
	K.	g.	K.	K.	K.		
Z przeniesienia . . . . .	1.428	95	2.260	836	5		
— Wynajem lokalu . . . . .	180	—	—	—	180	Więcej z powodu wynajęcia lokalu na mieszkanie dla instruktora podobnie jak w r. 1904 i 1903.	
2. Opał i oświetlenie . . . . .	160	90	500	339	—	) Mniej z powodu jak w poz 1a, b,	
3. Usługa . . . . .	54	—	180	126	—		
4. Materiał . . . . .	1.675	39	2.090	325	—		
5. Wynagrodzenie uczniów . . . . .	511	—	1.800	1.289	—		
6. Środki naukowe i uzupełnienie inwentarza . . . . .	47	80	200	152	—		
	—	—	600	600	—		
7. Wydatki kancelaryjne i portorya . . . . .	76	43	80	3	—		
8. Rozmaite inne wydatki . . . . .	217	14	300	83	—		
— Wydatki fund. uprawy łożyny . . . . .	945	99				) Wydatki te pozabudżetowe dotyczące wynikłości wspomnianych powyżej dwóch oddzielnych funduszów znoszą się z odnośnymi pozycjami dochodów a podane są jedynie dla uwidocznienia wynikłości tych funduszów jak i ostatecznych zapasów tychże które wraz ze stanem majątkowym poniżej wykazanym oddane zostały w zarząd Wydziałowi powiatowemu.	
— Fund. kraj. II. rata pożyczki do rubr. IX. doch. . . . .	400	—	1.345	99	—		1.346
— Wydatki fund. wyrobów obcych . . . . .	553	75					
— Fund. kraj. I. rata pożyczki do rubr. IX. doch. . . . .	200	—					
— Pożyczka fund. uprawy łożyny . . . . .	6	99					
— Zapas fund. wyrobów obcych z dniem 16. września 1905 . . . . .	846	28	853	27			
— Wydziałowi powiatowemu w Rudkach oddano gotówkę, należności czynne, zapas materiałów, wyrobów i inwentarz . . . . .	5.023	34	—	—	5.023		
— Subwencja krajowa Wydziałowi powiatowemu, jako zaliczka na utrzymanie w czasie od 16 września do 31. grudnia 1905 . . . . .	350	—	—	—	350		Wydatek ten pozabudżetowy powstał na podstawie układu z Wydziałem powiatowym który objął szkołę we własny zarząd począwszy od dnia 16. września 1905
<b>Suma rozchodu . . . . .</b>	<b>12.677</b>	<b>96</b>	<b>7.920</b>	<b>3.753</b>	<b>8.511</b>		
					<u>4.758</u>		

### Stan majątku z dniem 16. września 1905 r.

*Stan czynny:*

	K.	g.
1. Gotówka fund. wyr. obcych .	853	27
2. „ „ stypendyjnego .	372	98
3. Należytości czynne .	988	78
4. Wartość zapasu materiałów .	1.832	46
5. „ „ wyrobów .	241	60
6. „ „ inwentarza . .	734	25
<b>Suma . . .</b>	<b>5.023</b>	<b>34</b>

*Stan bierny:*

	K.	g.
1. Niedobór fund. uprawy łożiny		6.99
2. Fund. krajowemu:		
a) od fund. uprawy łożiny		
III. i ostatnia rata .	400	—
b) od fund. wyrobów ob-		
cych II., III., IV. i V.		
rata . . . . .		800 —
Czysty stan czynny (Saldo) .	3.816	35
<b>Suma . . .</b>	<b>5.023</b>	<b>34</b>

Powyższy stan majątku oddano Wydziałowi powiatowemu w Rudkach jako obejmującemu szkołę koszykarską we własny zarząd w myśl rozp. do LWk. 24.315.1906.



## 2. Dynów. Krajowa szkoła koszykarska.

Przychód.	Wynikłość w roku 1905		Kwota uchwalona w budżecie na rok 1905		W porównaniu z kwotą preliminowaną w wynikłość		Uzasadnienie różnic.
	K.	g.	K.	K.	K.	K.	
1. Ze sprzedaży wyrobów	2.432	36	1.100	—	1.332		Więcej z powodu większej produkcji.
— Zaliczka na łożynę z r. 1904	200	—	—	—	200		} Jak zanknięcie rachunków za rok 1904.
— Zaliczka na restaurację mieszkania instruktora z roku 1904	109	78	—	—	110		
— Odsetki z lokacji gotówki	13	10	—	—	13		
2. Subwencye:							
a) od Rady powiatowej	200	—	200	—	—		
b) od c. k. Rządu	800	—	800	—	—		
c) z funduszków krajowych	690	99	1.250	559	—		Mniej z powodu większego dochodu ze sprzedaży wyrobów.
<b>Suma przychodu</b>	<b>4.446</b>	<b>23</b>	<b>3.350</b>	<b>559</b>	<b>1.655</b>		
					<b>1.096</b>		

### Rozchód.

1. Płace:							
a) instruktor:							
α) płaca	1.080	—	1.200	120	—		Mniej z powodu niepodwyższania wynagrodzenia.
β) dodatek na mieszkanie	—	—	150	150	—		Kredyt niezutyty ponieważ instruktor otrzymuje mieszkanie w naturze.
b) administrator	200	—	200	—	—		
2. Utrzymanie lokalu	—	—	100	100	—		Kredyt niezutyty z powodu pozostałej zaliczki z r. 1904.
3. Materiał	1.608	83	800	—	809		} Więcej z powodu większej produkcji jak poz. 1 doch. i zakupno materiału zapasowego.
4. Wynagrodzenie uczniów	1.208	37	400	—	808		
5. Środki naukowe i uzupełnienie inwentarza	72	20	300	228	—		} Wedle potrzeby.
6. Rozmaite inne wydatki	163	54	200	36	—		
— Restauracja mieszkania instruktora	57	12	—	—	57		} Wydatki pokryte z zaliczki pozostawionej z r. 1904.
— Zaliczka na dalszą restaurację mieszkania instruktora w r. 1906	56	17	—	—	56		
<b>Suma rozchodu</b>	<b>4.446</b>	<b>23</b>	<b>3.350</b>	<b>634</b>	<b>1.730</b>		
					<b>1.096</b>		

### Stan majątku z końcem roku 1905.

(niezatwierdzony)

Stan czynny:		Stan bierny:		
	K. g.		K. g.	
1. Zaliczka na restaurację mieszkania instruktora	56	17		
2. Należytości czynne	245	70		
3. Wartość zapasu materiałów	606	79		
4. „ „ wyrobów	1.165	74		
5. „ „ inwentarza	648	86		
<b>Suma</b>	<b>2.723</b>	<b>26</b>		
			1. Należytości bierne	—
			<b>Czysty stan czynny (Saldo)</b>	<b>2.723</b>
			<b>Suma</b>	<b>2.723</b>

### 3. Dzurów. Krajowa szkoła koszykarska.

Przychód.	Wynikłość w roku 1905		Kwota uchwalona w budżecie na rok 1905		W porównaniu z kwotą preliminowaną w wyniku mniejsza		Uzasadnienie różnic.
	K.	g.	K.	K.	K.		
— Zaliczka na łożinę z r. 1904	500	—	—	—	500		Jak zamknięcie rachunków szkoły za r. 1904.
1. Ze sprzedaży wyrobów	1.726	35	1.800	73	—		
— Zwrot za korowanie łożiny	6	30	—	—	6		
2. Subwencje:							
a) od Rady powiatowej	—	—	300	300	—		Subwencja to niewpłynęła i wykazana jest w należnościach czynnych szkoły.
b) od c. k. Rządu	1.000	—	1.000	—	—		
c) z funduszków krajowych	1.043	03	1.530	487	—		Mniej z powodu mniejszych wydatków na środki naukowe i inwentarz i z powodu zaliczki na łożinę z r. 1904.
<b>Suma przychodu</b>	<b>4.275</b>	<b>68</b>	<b>4.630</b>	<b>860</b>	<b>506</b>		
				<b>354</b>			

### Rozchód.

1. Płace:							
a) instruktor	1.200	—	1.200	—	—		
2. Utrzymanie lokalu	78	10	200	122	—		
3. Opał	178	—	170	—	8		Wedle potrzeby.
4. Oświetlenie	22	96	50	27	—		
5. Usługa	—	—	60	60	—		
6. Materiał	1.063	78	1.000	—	64		Większy wydatek znachodzi pokrycie w zaliczce z r. 1904.
7. Wynagrodzenie uczniów	606	30	800	194	—		Mniej stosownie do produkcji.
8. Środki naukowe i uzupełnienie inwentarza	6	80	300	293	—		Mniej wedle potrzeby.
9. Różne inne wydatki	125	74	200	74	—		
10. Na pokrycie reszty kosztów utrzymania ubogich uczniów	994	—	650	—	344		Więcej z powodu pokrycia niedoborów tego funduszu za rok 1904 i 1905.
<b>Suma rozchodu</b>	<b>4.275</b>	<b>68</b>	<b>4.630</b>	<b>770</b>	<b>416</b>		
				<b>354</b>			

### Stan majątku z końcem roku 1905.

Stan czynny:

	K.	g.
1. Należności czynne	583	24
2. Wartość zapasu materiałów	561	—
3. " " wyrobów	410	80
4. " " inwentarza	561	65
<b>Suma</b>	<b>2.116</b>	<b>69</b>

Stan bierny:

	K.	g.
1. Należności biernie	—	—
<b>Czysty stan czynny</b>	<b>2.116</b>	<b>69</b>
<b>Suma</b>	<b>2.116</b>	<b>69</b>





## 5. Leżajsk, Krajowa szkoła koszykarska.

Przychód.	Wynikłość w roku 1905		Kwota uchwalona w budżecie na rok 1905		W porównaniu z kwotą preliniowaną w wyniku mniejsza		Uzasadnienie różnic.
	K.	g.	K.	K.	K.		

— Zaliczka na łożnię z r. 1904	400.—	—	—	400	Jak zamknięcie rachunków szkoły za r. 1904.
1 Ze sprzedaży wyrobów szkolnych	2.630.11	1.000	—	1.630	Więcej z powodu większej produkcji
— Ze sprzedaży faszyn, sztangli i odpadków	265.40	—	—	265	
2. Subwencje:					
a) od gminy	200.—	200	—	—	
b) od Rady powiatowej	200.—	200	—	—	
c) od kasy zaliczkowej w Łańcucie	300.—	100	—	200	Więcej z powodu wpływu subwencji zaległej za rok 1903 i 1904.
d) od c. k. Rządu	700.—	1.000	300	—	Mniej z powodu nie przyznania subwencji w żądanej wysokości.
e) z funduszy krajowych	597.05	1.077	480	—	Mniej z powodu większego dochodu ze sprzedaży wyrobów.
<b>Suma przychodu</b>	<b>5.292.56</b>	<b>3.577</b>	<b>780</b>	<b>2.495</b>	<b>1.715</b>

### Rozchód.

1. Płace:					
a) instruktor	1 280.66	1.200	—	81	Więcej z powodu przyjęcia od 15/XI nowego instruktora o wyższym wynagrodzeniu.
b) administrator	240.—	240	—	—	
2. Utrzymanie lokalu	52.39	50	—	2	Wedle potrzeby.
3. Opał	93.—	140	47	—	
4. Oświetlenie	97.53	75	—	23	
5. Usługa	55.50	72	17	—	
6. Materiał	1.816.20	1.000	—	816	Więcej z powodu większej produkcji jak poz. 1. doch. i zakupna zapasu materiałów z zaliczki z roku 1904.
7. Wynagrodzenie uczniów	1.263.88	400	—	864	
8. Środki naukowe i uzupełnienie inwentarza	81.19	200	119	—	Wedle potrzeby.
9. Różne inne wydatki	233.21	200	—	33	
— Pokrycie niedoboru fund. stypendyjnego	79.—	—	—	79	Wydatek konieczny ze względu na znaczną ilość ubogich uczniów.
<b>Suma rozchodu</b>	<b>5.292.56</b>	<b>3.577</b>	<b>183</b>	<b>1.898</b>	<b>1.715</b>

### Stan majątku z końcem roku 1905.

#### Stan czynny:

	K.	g.
1. Należności czynne	—	—
2. Wartość zapasu materiałów	1.223	10
3. „ „ wyrobów	1.295	57
4. „ „ inwentarza	894	26
<b>Suma</b>	<b>3.412</b>	<b>93</b>

#### Stan bierny:

	K.	g.
1. Należności bierne	—	—
Czysty stan czynny (Saldo)	3.412	93
<b>Suma</b>	<b>3.412</b>	<b>93</b>



## 6. Niżniów. Krajowa szkoła koszykarska.

Przychód.	Wynikłość	Kwota	W porównaniu		Uzasadnienie różnic.
	w roku 1905	uchwalona w budżecie na rok 1905	z kwotą preliminowaną	wynikłość większa	
	K.	g.	K.	K.	
1. Ze sprzedaży wyrobów szkolnych . . . . .	3.742.48		3.300	442	Wiecej z powodu większej produkcji
— Za sprzedaną łożynę . . . . .	144.—		—	144	
2. Subwencje:					
a) od Rady powiatowej . . . . .	500.—		500	—	
b) od c. k. Rządu . . . . .	1.200.—		1.200	—	
c) z funduszy krajowych . . . . .	1.341.08		1.330	11	Wedle potrzeby.
<b>Suma przychodu . . . . .</b>	<b>6.927.56</b>		<b>6.330</b>	<b>597</b>	

### Rozchód.

1. Płace:					
a) instruktor . . . . .	1.200.—		1.200	—	
b) administrator . . . . .	240.—		240	—	
c) katecheci . . . . .	80.—		160	80	Mniej z powodu pozostałej należności.
2. Wynajem budynku . . . . .	500.—		500	—	
3. Utrzymanie budynku . . . . .	126.60		80	47	Wedle potrzeby.
4. Opał . . . . .	419.62		470	50	
5. Oświetlenie . . . . .	69.51		90	21	Mniej z powodu pozostałej należności.
6. Usługa . . . . .	—		90	90	Kredyt nieużytkowany gdyż utrzymaniem porządku zajmują się uczniowie.
7. Materiał . . . . .	1.880.26		1.800	80	Więcej z powodu większej produkcji jak poz. 1. doch.
8. Wynagrodzenie uczniów . . . . .	1.413.92		1.300	114	
9. Środki naukowe i uzupełnienie inwentarza . . . . .	27.40		250	223	Wedle potrzeby.
10. Różne inne wydatki . . . . .	159.83		150	10	
— Reszta kosztów utrzymania ubogich uczniów . . . . .	810.42		—	810	Wydatek ten spowodowany został większą ilością ubogich uczniów pozostających na zupełnem utrzymaniu w szkole.
<b>Suma rozchodu . . . . .</b>	<b>6.927.56</b>		<b>6.330</b>	<b>464</b>	

### Stan majątku z końcem roku 1905.

#### Stan czynny:

	K.	g.
1. Należności czynne . . . . .	373.—	
2. Wartość zapasu materiałów . . . . .	1.237.26	
3. „ „ wyrobów . . . . .	1.975.88	
4. „ „ inwentarza . . . . .	437.46	
<b>Suma . . . . .</b>	<b>4.023.60</b>	

#### Stan bierny:

	K.	g.
1. Należności bierne . . . . .	1.053	63
<b>Czysty stan czynny (Saldo)</b>	<b>2.969</b>	<b>97</b>
<b>Suma . . . . .</b>	<b>4.023</b>	<b>60</b>

## 7. Nieznanowice. Krajowa szkoła koszykarska.

Przychód.	Wynikłość		Kwota		W porównaniu		Uzasadnienie różnic.
	w roku	1905	uchwalo-	na w bu-	z kwotą	preliminowaną	
			dziecie na	wynikłość	z kwotą	wynikłość	
			rok 1905	mniejsza	większa	większa	
	K.	g.	K.	K.	K.	K.	
1. Ze sprzedaży wyrobów . . .	9.675	76	7.000	—	2.676	Więcych z powodu pobranych zaliczek na wyroby od kraj. Związku przemysłowego.	
2. Subwencje:							
a) od Rady powiatowej . . .	400	—	400	—	—		
b) Od J. W. P. Zdzisława Włodka . . . . .	400	—	400	—	—		
c) od c. k. Rządu . . . . .	1.000	—	1.000	—	—		
d) z funduszy krajowych . . .	441	51	1.440	999	—	Mniej z powodu większego dochodu ze sprzedaży wyrobów.	
<b>Suma przychodu . . . . .</b>	<b>11.917</b>	<b>27</b>	<b>10.240</b>	<b>999</b>	<b>2.676</b>		
					<u>1.677</u>		

### Rozchód

1. Płace:							
a) instruktor . . . . .	1.200	—	1.200	—	—		
b) administrator . . . . .	240	—	240	—	—		
2. Wynajem budynków . . . . .	1.000	—	1.000	—	—		
3. Opał i oświetlenie . . . . .	176	54	400	224	—	Mniej wedle dotrzeby.	
4. Materiał . . . . .	4.222	93	3.400	—	823	Więcej z powodu większego zakupna materiałów na wyroby zadatkowane.	
5. Wynagrodzenie uczniów . . .	3.439	80	3.600	160	—	Mniej stosownie do wykonanej roboty.	
6. Środki naukowe i uzupełnienie inwentarza . . . . .	11	24	200	189	—	} Wedle potrzeby.	
7. Rozmaite inne wydatki . . . .	685	04	200	—	485		
<b>— Zaliczka na zakupno łożiny w r. 1906 . . . . .</b>	<b>941</b>	<b>72</b>	<b>—</b>	<b>—</b>	<b>942</b>	Zaliczka konieczna ze względu na mały zapas łożiny pozostającej z końcem r. 1905.	
<b>Suma rozchodu . . . . .</b>	<b>11.917</b>	<b>27</b>	<b>10.240</b>	<b>573</b>	<b>2.250</b>		
					<u>1.677</u>		

### Stan majątku z końcem roku 1905.

(niezatwierdzony).

*Stan czynny:*

	K.	g.
1. Zaliczka na zakupno łożiny . . .	941	72
2. Należytości czynne . . . . .	423	06
3. Wartość zapasu materiałów . . .	380	82
4. „ „ wyrobów . . . . .	2.419	10
5. „ „ inwentarza (z r. 1904) . . .	842	45
<b>Suma . . . . .</b>	<b>5.007</b>	<b>15</b>

*Stan bierny:*

	K.	g.
1. Należytości biernie . . . . .	2.424	50
<b>Czysty stan czynny (Saldo) . . .</b>	<b>2.582</b>	<b>65</b>
<b>Suma . . . . .</b>	<b>5.007</b>	<b>15</b>





## 9. Wielowieś. Krajowa szkoła koszykarska.

Przychód.	Wynikłość w roku 1905		Kwota uchwalona w budżecie na rok 1905		W porównaniu z kwotą preliminowaną wynikiłość mniejsza większa		Uzasadnienie różnic.
	K.	g.	K.	K.	K.		
1. Ze sprzedaży wyrobów . . .	3.702	15	3.000	—	702	Więcej z powodu większej produkcji	Dochód p. budżetowy.
— Za sprzedaną łożinę i inne	106	10	—	—	106		
2. Subwencye:							
a) od gminy . . . . .	100	—	100	—	—		Mniej z powodu nieprzyznania subwencji w żądanej wysokości.
b) od Rady powiatowej . . . . .	200	—	200	—	—		
c) od c. k. Rządu . . . . .	900	—	1.000	100	—	Mniej z powodu intercalare.	
d) z funduszów krajowych . . . . .	290	—	940	650	—		
Suma przychodu . . . . .	5.298	25	5.240	750	808		
					58		

### Rozchód.

1. Płace:							
a) instruktor . . . . .	750	—	1.400	650	—	Mniej z powodu że instruktora powołanego na centralny kurs koszykarski we Lwowie zastępował tylko przodownik.	
b) administrator . . . . .	200	—	200	—	—		
2. Utrzymanie lokalu . . . . .	24	49	100	76	—	Mniej wedle potrzeby.	
3. Opał . . . . .	39	94	100	60	—		
4. Oświetlenie . . . . .	54	66	60	5	—		
5. Usługa . . . . .	7	40	80	73	—		
6. Materiał z dostawą . . . . .	1.222	02	1.400	178	—		
7. Wynagrodzenie uczniów . . . . .	1.454	40	1.600	146	—		
8. Środki naukowe i uzupełnienie inwentarza . . . . .	15	90	100	84	—		
9. Rozmaite inne wydatki . . . . .	408	69	200	—	209	Więcej z powodu kosztów przewozu materiału i wyrobów	
— Zaliczka na łożinę w r. 1906 . . . . .	1.120	75	—	—	1.121	Zaliczka konieczna dla zaopatrzenia szkoły w potrzebną ilość materiału zapasowego.	
Suma rozchodu . . . . .	5.298	25	5.240	1.272	1.330		
					58		

### Stan majątku z końcem roku 1905.

#### Stan czynny:

	K.	g.
1. Zaliczka na łożinę z r. 1905.	1.120	75
2. Należytości czynne . . . . .	—	—
3. Wartość zapasu materiałów . . . . .	876	12
4. " " wyrobów . . . . .	1.102	40
5. " " inwentarza . . . . .	633	40
Suma . . . . .	3.732	67

#### Stan bierny:

	K.	h.
1. Należytości bierne . . . . .	—	—
Czysty stan czynny (Saldo).	3.732	67
Suma . . . . .	3.732	67



## 10. Wojsław. Krajowa szkoła koszykarska.

Przychód.	Wynikłość w roku 1905		Kwota uchwalo- na w bu- dżecie na rok 1905		W porównaniu z kwotą preliminowaną wynikłość mniejsza większa		Uzasadnienie różnic.
	K.	g.	K.	K.	K.		
1. Ze sprzedaży wyrobów . . .	847·89		1.600	752	—	Mniej z powodu mniejszej produkcji.	
— Rozmaite . . . . .	30·12		—	—	30		
2. Subwencye:							
a) od Rady powiatowej . . .	400·—		400	—	—		
b) od J. W. Pana Stefana Sękowskiego . . . . .	—		100	100	—	Subwencya ta nie wpływa już od od r. 1898 i wykazaną jest w na- leżytościach czynnych w łącznej sumie 800 K.	
c) od c. k. Rządu . . . . .	1.200·—		1.200	—	—	Mniej z powodu mniejszej produkcji wyrobów.	
d) z funduszków krajowych .	262·78		860	597			
<b>Suma przychodu . . . . .</b>	<b>2.740·79</b>		<b>4.160</b>	<b>1.449</b>	<b>30</b>		
				<b>1.419</b>			

### Rozchód.

1. Płace.						
a) instruktor . . . . .	1.080·—		1.080	—	—	
b) administrator . . . . .	150·—		200	50	—	Wynagrodzenie za IV. kwartał wy- kazane jest w należyciach bier- nych.
c) nauczyciel pomocniczy rysunków . . . . .	240·—		240	—	—	
2. Wynajem lokalu . . . . .	—		320	320	—	Kredytu nie zużyto gdyż szkoła pozostała w dawnym budynku.
3. Oświetlenie oraz dowóz i rą- banie drzewa . . . . .	46·14		200	154	—	} Mniej wedle potrzeby.
4. Usługa . . . . .	96·—		120	24	—	
5. Materiał . . . . .	323·20		1.000	677	—	} Mniej z powodu mniejszej pro- dukcji.
6. Wynagrodzenie uczniów	223·65		600	376	—	
7. Środki naukowe i uzupeł- nienie inwentarza . . . . .	85·56		200	114	—	Mniej wedle potrzeby.
8. Rozmaite inne wydatki . . .	202·42		200	—	2	
— Zaliczka Zarządowi na pokrycie należyci bier- nych na r. 1906 . . . . .	293·82		—	—	294	Jak poz. I. Stanu biernego.
<b>Suma rozchodu . . . . .</b>	<b>2.740·79</b>		<b>4.160</b>	<b>1.715</b>	<b>296</b>	
				<b>1.419</b>		

### Stan majątku z końcem roku 1905.

Stan czynny:

	K.	g.
1. Zaliczka na spłatę długów . . .	293·82	
2. Należyci czynne . . . . .	1.162·81	
3. Wartość zapasu materiałów . .	857·44	
4. " " wyrobów . . . . .	820·17	
5. " " inwentarza . . . . .	671·13	
<b>Suma . . . . .</b>	<b>3.805·37</b>	

Stan bierny:

	K.	g.
1. Należyci bierne . . . . .	293·82	
<b>Czysty stan czynny (Saldo) . . .</b>	<b>3.511·55</b>	
<b>Suma . . . . .</b>	<b>3.805·37</b>	

## 11. Zator. Krajowa szkoła koszykarska

Przychód	Wynikłość w roku 1905		Kwota uchwalona w budżecie na rok 1905		W porównaniu z kwotą z kwotą preliminowaną w wynikłość mniejsza większa		Uzasadnienie różnic.
	K.	g.	K.	K.	K.	K.	
— Zaliczka na łożinę z r. 1904	600	—	—	—	600	—	Jak zamknięcie rachunków szkoły za rok 1904.
1. Ze sprzedaży wyrobów . . . . .	2.437	34	3.000	—	563	—	Mniej z powodu mniejszej produkcji.
— Za odstąpienie materiały . . . . .	4	—	—	—	4	—	
2. Subwencje:							
a) od gminy . . . . .	360	—	360	—	—	—	
b) od Rady powiatowej . . . . .	200	—	200	—	—	—	
c) od c. k. Rządu . . . . .	1.200	—	1.200	—	—	—	
d) z funduszków krajowych . . . . .	680	90	950	269	—	—	Mniej z powodu zużycia pozostałej z r. 1904 zaliczki na łożę.
<b>Suma przychodu . . . . .</b>	<b>5.482</b>	<b>24</b>	<b>5.710</b>	<b>832</b>	<b>604</b>		
				<b>228</b>			

### Rozchód.

1. Płace:							
a) instruktor . . . . .	1.200	—	1.200	—	—	—	
b) administrator . . . . .	240	—	240	—	—	—	
2. Wynajem lokalu . . . . .	757	33	800	43	—	—	Mniej wedle potrzeby.
3. Opał . . . . .	97	70	120	22	—	—	
4. Oświetlenie . . . . .	52	74	60	7	—	—	Mniej z powodu mniejszej produkcji jak poz. 1 doch.
5. Usługa . . . . .	—	—	30	30	—	—	
6. Materiał . . . . .	1.536	17	1.600	64	—	—	Wedle potrzeby.
7. Wynagrodzenie uczniów . . . . .	1.135	51	1.400	265	—	—	
8. Środki naukowe i uzupełnienie inwentarza . . . . .	158	82	100	—	59	—	Wydatek konieczny ze względu na potrzebę zaopatrzenia szkoły w nowe modele.
9. Rozmaite inne wydatki . . . . .	203	97	160	—	44	—	
— Zaliczka na zakup nowych modeli w r. 1906.	100	—	—	—	100	—	
<b>Suma rozchodu . . . . .</b>	<b>5.482</b>	<b>24</b>	<b>5.710</b>	<b>431</b>	<b>203</b>		
				<b>228</b>			

### Stan majątku z końcem roku 1905.

#### Stan czynny:

	K.	g.
1. Zaliczka na modele z r. 1905.	100	—
2. Należytości czynne . . . . .	547	30
3. Wartość zapasu materiałów . . . . .	1.069	10
4. " " wyrobów . . . . .	2.228	80
5. " " inwentarza . . . . .	935	49
<b>Suma . . . . .</b>	<b>4.880</b>	<b>69</b>

#### Stan bierny:

	K.	g.
1. Należytości biernie . . . . .	512	22
<b>Czysty stan czynny (Saldo) . . . . .</b>	<b>4.368</b>	<b>47</b>
<b>Suma . . . . .</b>	<b>4.880</b>	<b>69</b>





## Stan majątku z końcem roku 1905.

*Stan czynny:*

	K. h.
1. Zaliczka na uzupełn. narzędzi	400.—
2. Należytości czynne . . . . .	1.080 33
3. Wartość zapasu materiałów . . . . .	3.774 66
4.     "     "     wyrobów . . . . .	1.810 15
5.     "     "     inwentarza . . . . .	4.316 90
Suma	11.382 04

*Stan bierny:*

	K. g.
1. Należytości biernie . . . . .	395.—
Czysty stan czynny (Saldo)	10.987 04
Suma	11.382 04



## 13. Grzymałów. Krajowy naukowy warsztat kołodziejski.

Przychód.	Wynikłość w roku 1905		Kwota uchwalona na budżecie na rok 1905		W porównaniu z kwotą preliminowaną w wynikłość mniejsza większa		Uzasadnienie różnic.
	K.	g.	K.	K.	K.	K.	
1. Ze sprzedaży wyrobów szkolnych . . . . .	9.408	40	5.000	—	4.408	—	Więcej z powodu większej produkcji
— Rozmaite zwroty . . . . .	111	95	—	—	112	—	wyrobów kompletnie wykonanych.
2. Subwencye:							
a) od Rady powiatowej . . . . .	—	—	1.000	1.000	—	—	Subwencya ta nie wpływa już od r. 1897. i wykazana jest w nale-
b) od c. k. Rządu . . . . .	3.400	—	3.400	—	—	—	żytyściach czynnych w łącznej sumie 9.000 K.
c) z fund. kraj. {							Mniej z powodu intercalare.
zwyczajne . . . . .	3.187	70	3.284	96	—	—	
nadzwyczajne . . . . .	1.000	—	1.000	—	—	—	
Suma przychodu . . . . .	17.108	05	13.684	1.096	4.520		
						3.424	

### Rozchód

1. Płace:							
a) instruktor kierujący . . . . .	1.599	98	1.800	200	—	—	Mniej z powodu przyznania wynagrodzenia w pobieranej wysokości.
b) instruktor kowalski . . . . .	1.680	—	1.200	—	480	—	Więcej gdyż z kredytu tego placowym był drugi przodownik warsztatu którego musiano przyjąć z powodu dłuższy czas trwającej choroby śp. Kolanowskiego.
c) przodownik kołodziejski . . . . .	1.200	—	1.200	—	—	—	
d) pomocnik kowalski i kołodziejski . . . . .	525	60	840	314	—	—	Mniej z powodu używania starszych uczniów do pomocy.
e) administrator . . . . .	1.400	—	1.400	—	—	—	
f) nauczyciel nauk. dopełn. . . . .	330	—	330	—	—	—	
g) katecheta . . . . .	58	24	100	42	—	—	Mniej z powodu niepodjęcia reszty którą wykazano w należytyściach biernych.
2. Opał . . . . .	69	—	140	71	—	—	} Mniej wedle potrzeby.
3. Oświetlenie . . . . .	70	72	100	29	—	—	
4. Usługa . . . . .	264	—	264	—	—	—	
5. Materiał kołodziejski . . . . .	1.059	28	1.000	—	59	—	} Więcej odpowiednio do większej produkcji ja poz. 1 doch.
6. „ żelazny . . . . .	3.077	39	1.400	—	1.677	—	
7. Koks . . . . .	340	21	300	—	40	—	
8. Roboty lakiernicze i tapicerskie . . . . .	2.656	84	1.000	—	1.657	—	
9. Wynagrodzenie uczniów . . . . .	852	30	700	—	152	—	
10. Środki naukowe i uzupełnienie inwentarza . . . . .	279	64	350	70	—	—	} Wedle potrzeby.
11. Ubezpieczenie od ognia . . . . .	77	51	60	—	18	—	
12. Rozmaite inne wydatki . . . . .	567	34	500	—	67	—	
Suma rozchodu . . . . .	17.108	05	13.684	726	4.150		
						3.424	

## Stan majątku z końcem roku 1905.

### *Stan czynny:*

	K. g.
1. Należności czynne . . . . .	9.511·20
2. Wartość zapasu materiałów . . . . .	4.290·04
3.     "     "     wyrobów . . . . .	2.802·22
4.     "     "     inwentarza . . . . .	<u>5.029·68</u>
Suma . . . . .	<u>21.633·14</u>

### *Stan bierny:*

	K. g.
1. Należności biernie . . . . .	841·76
Czysty stan czynny (Saldo) . . . . .	<u>20.791·38</u>
Suma . . . . .	<u>21.633 14</u>



## 14. Kamionka strum. Krajowa szkoła kołodziejska i ciesielska.

Przychód.	Wynikłość		Kwota		W porównaniu		Uzasadnienie różnic.
	w roku 1905		uchwalona na w budżecie na dziecie na rok 1905	z kwotą preliminowaną	z kwotą wynikłość mniejsza większa		
	K.	g.	K.	K.	K.		
1. Ze sprzedaży wyrobów szkolnych:							
a) kołodziejsko - kowalskich	9.393	24	9.000	—	393	Więcej z powodu wpływu należności zaległych.	
b) ciesielskich . . . . .	418	50	500	82	—	Mniej z powodu pozostałych należności czynnych.	
— Ze sprzedaży narzędzi bednarskich . . . . .	13	80	—	—	14		
— Zwrot zaliczek na płacę . . . . .	96	—	—	—	96		
2. Subwencje:							
a) od c. k. Rządu . . . . .	3.600	—	3.600	—	—		
b) z funduszy krajowych . . . . .	12.444	12	11.900	—	544	Więcej głównie z powodu większych kosztów na roboty tapicerskie lakiernicze i t. p. które jako koszt zaliczkowo poniesione i przypisane do zwrotu od stron, wykazane są w należnościach czynnych stanu majątkowego.	
Suma przychodu . . . . .	25.965	66	25.000	82	1.047		
					965		

### Rozchód.

1. Płace:							
a) kierownik . . . . .	4.500	—	4.500	—	—		
b) nauczyciel fachowy rysunków i nauki dopełniającej	2.400	—	2.400	—	—		
c) instruktor kołodziejski . . . . .	1.440	—	1.440	—	—		
d) „ ciesielski . . . . .	1.440	—	1.440	—	—		
e) „ kowalski . . . . .	1.839	96	1.840	—	—		
f) przodownik kołodziejski . . . . .	840	—	840	—	—		
g) pomocnik kowalski . . . . .	520	—	480	—	40	Więcej wedle potrzeby.	
h) „ kołodziejski . . . . .	360	—	360	—	—		
i) katecheta obrz. rz. kat. . . . .	66	66	100	33	—	Mniej z powodu niepodjęcia reszty którą wykazano w należnościach biernych.	
k) „ „ gr. kat. . . . .	100	—	100	—	—		
2. Wynajem budynku . . . . .	1.200	—	1.200	—	—		
3. Opał . . . . .	102	20	240	138	—	Mniej wedle potrzeby.	
4. Oświetlenie . . . . .	70	22	200	130	—	Mniej z powodu pozostałej z końcem roku należności biernej.	
5. Usługa . . . . .	240	—	240	—	—		
6. Materiał drzewny . . . . .	1.269	16	1.200	—	69	Więcej wedle potrzeby	
7. Materiał żelazny . . . . .	2.104	90	2.400	295	—	Mniej z powodu pozostałej z końcem roku należności biernej.	
8. Węgiel i koks . . . . .	701	99	800	98	—	Mniej wedle potrzeby.	
9. Wynagrodzenie uczniów . . . . .	2.029	46	1.500	—	529	Więcej stosownie do wykonanych robót.	
10. Roboty lakiernicze, tapicerskie i koszykarskie . . . . .	2.893	24	2.000	—	893	Więcej z powodu większej ilości zamówień na wyroby kompletnie wykonane.	
11. Środki naukowe i uzupełnienie inwentarza . . . . .	811	70	1.200	388	—	Mniej wedle potrzeby.	
12. Utrzymanie i ubezpieczenie budynków i inwentarza . . . . .	273	05	120	—	153	Więcej stosownie do potrzeby.	
13. Wydatki administracyjne, kancelaryjne i inne nieprzewidziane . . . . .	763	12	400	—	363	Więcej z powodu kosztów leczenia i wyzwolenia uczniów, i innych wydatków nie przewidzianych.	
Suma rozchodu . . . . .	25.965	66	25.000	1.082	2.047		
					965		

## Stan majątku z końcem roku 1905.

*Stan czynny:*

	K. g.
1. Należytości czynne . . . .	3.876.98
2. Wartość zapasu materiałów .	1.903.11
3.     "     "     wyrobów . . .	3.472.23
4.     "     inwentarza . . . .	3.426.99
Suma .	<u>12.679.31</u>

*Stan bierny:*

	K. g.
1. Należytości bierne . . . .	4.884.65
2. Fund. Kraj. zaliczka na fund. obrotowy do LW. 4839/1900 .	2.000.—
Czysty stan czynny (Saldo) .	<u>5.794.66</u>
Suma .	<u>12.679.31</u>



## 15. Tłumacz. Krajowa szkoła zawodowa kołdziejska.

Przychód.	Wynikłość w roku 1905		Kwota uchwalona w budżecie na rok 1905		W porównaniu z kwotą preliminowaną w wynikłość mniejsza większa		Uzasadnienie różnic.
	K.	g.	K.	K.	K.	K.	
1. Ze sprzedaży wyrobów szkolnych . . . . .	6.719	60	4.000	—	2.719	—	Więcej z powodu większej produkcji.
— Zaliczka na spłatę długów z r. 1904. . . . .	1.000	—	—	—	1.000	—	Jak zamknięcie rachunków szkoły za rok 1904.
2. Subwencye:							
a) od Rady powiatowej . . . . .	—	—	1.000	1.000	—	—	Subwencya ta nie wpłynęła i wykazaną jest w stanie czynnym majątku szkoły.
b) od c. k. Rządu . . . . .	2.300	—	3.600	1.300	—	—	Mniej z powodu nieprzyznania subwencji w żądanej wysokości.
c) z funduszków krajowych . . . . .	7.742	93	6.480	—	1.263	—	Więcej z powodu wpływu mniejszej subwencji państwowej
<b>Suma przychodu . . . . .</b>	<b>17.762</b>	<b>53</b>	<b>15.080</b>	<b>2.300</b>	<b>4.982</b>	<b>—</b>	
					<b>2.682</b>		

### Rozchód.

1. Płace:							
a) kierownik . . . . .	2.700	—	2.700	—	—	—	
b) nauczyciel rysunków : . . . . .	1.999	92	2.000	—	—	—	
c) przodownik kołdziejski : . . . . .	1.350	—	1.350	—	—	—	
d) przodownik kowalski . . . . .	1.200	—	1.200	—	—	—	
e) pomocnik kołdziejski . . . . .	158	—	360	202	—	—	
f) nauczyciel do nauki uzupełniającej . . . . .	480	—	480	—	—	—	Mniej z powodu intercalare
g) katecheci obu obrządków . . . . .	200	—	240	40	—	—	
2. Lokal:							
a) wynajem mieszkania dla kierownika i przodowników . . . . .	—	—	540	540	—	—	Kredyt nie zużyty z powodu że wydział powiatowy nie złożył subwencji j. w. i nie potrącił skutkiem tego czynszu. Należyżość tę wykazano w stanie biernym majątku szkoły.
b) utrzymanie budynku . . . . .	418	25	150	—	268	—	Więcej z powodu spłaty należyżości zaległej.
3. Opał . . . . .	77	50	300	223	—	—	Mniej z powodu pozostałej z końcem roku należyżości.
4. Oświetlenie . . . . .	296	08	160	—	136	—	Więcej wedle potrzeby.
5. Usługa . . . . .	320	—	300	—	20	—	
6. Materiał drzewny . . . . .	1.242	46	1.200	—	42	—	Więcej z powodu większej produkcji jak poz. 1 doch.
7. „ żelazny . . . . .	2.432	03	1.000	—	1.432	—	
8. Węgiel i koks . . . . .	962	71	300	—	663	—	
9. Wykończenie wyrobów (roboty rymarskie, lakiernicze, tapicerskie i t. d.) . . . . .	1.570	14	1.000	—	570	—	Więcej z powodu liczniejszych zamówień na wyroby kompletne wykończone.
10. Wynagrodzenie uczniów . . . . .	538	55	500	—	39	—	Więcej z powodu jak poz. 6,
11. Środki naukowe . . . . .	274	28	600	326	—	—	Mniej z powodu pozostałej z końcem roku należyżości biernej.
12. Uzupełnienie inwentarza . . . . .	516	96	300	—	217	—	Więcej z powodu spłaty należyżości zaległej.
13. Rozmaite inne wydatki . . . . .	1.025	65	400	—	626	—	Więcej z powodu pokrycia kosztów leczenia uczniów za r. 1904 i 1905 tudzież innych koniecznych wydatków.
<b>Suma rozchodu . . . . .</b>	<b>17.762</b>	<b>53</b>	<b>15.080</b>	<b>1.331</b>	<b>4.013</b>	<b>—</b>	
					<b>2.682</b>		

## Stan majątku z końcem roku 1905

*Stan czynny:*

	K. g.
1. Należności czynne:	
a) za wyroby . . .	510·06
b) sub. Wyd. pow. <u>1.000·—</u>	1.510·06
2. Wartość zapasu materiałów . . .	1.853·19
3.     "     "     wyrobów . . .	1.754·32
4.     "     "     inwentarza . . .	6.282·71
Suma . . .	<u>11.400·28</u>

*Stan bierny:*

	K. g.
1. Należności bierne:	
a) za drzewo, żelazo i t. p.	1.031·42
b) czynsz za lokal . <u>540·—</u>	1.571·42
Czysty stan czynny (Saldo) . . .	9 828 86
Suma . . .	<u>11.400·28</u>



## 16. Stanisławów. Krajowa szkoła stolarska.

Przychód.	Wynikłość	Kwota	W porównaniu		Uzasadnienie różnic.
	w roku 1905	niekwalo- na w bu- dżecie na rok 1905	z kwotą preliminowaną	wynikłość mniejsza większa	
	K.	g.	K.	K.	
— Zaliczka stała na fundusz obrotowy z r. 1904 . . . . .	500	—	—	500	Jak zamknięcie rachunków szkoły za r. 1904.
1. Ze sprzedaży wyrobów . . . . .	8.105	83	7.000	—	1.106 Więcej z powodu większej produkcji.
— Zwrot za drobne naprawy w budynku . . . . .	42	50	—	—	42
2. Subwencje:					
a) od gminy . . . . .	1.600	—	1.600	—	—
b) od Rady powiatowej . . . . .	200	—	200	—	—
c) z Kasy oszczędności . . . . .	100	—	200	100	—
d) od c. k. Rządu . . . . .	4.300	—	5.000	700	—
e) z funduszków krajowych . . . . .	8.313	08	7.950	—	363
Suma przychodu . . . . .	23.161	41	21.950	800	2.011
					1.211

### Rozchód.

1. Płace:					
a) kierownik i nauczyciel fachowy:	3.500	—	3.500	—	—
b) nauczyciel fachowy rysunków . . . . .	1.840	—	1.920	80	—
c) wermistrz stolarstwa . . . . .	1.440	—	1.440	—	—
d) „ tokarstwa . . . . .	1.320	—	1.200	—	120
e) nauczyciel snycerstwa . . . . .	1.200	—	1.200	—	—
f) przodownik stolarstwa . . . . .	840	—	1.080	240	—
g) pomocnik kancelaryjny . . . . .	360	—	360	—	—
h) nauczyciel stylistyki, niemieckiego, polskiego i rachunków . . . . .	819	60	750	—	70
i) katecheci obu obrządków . . . . .	152	—	100	—	52
2. Utrzymanie budynku . . . . .	613	82	400	—	214
3. Opał . . . . .	657	60	600	—	57
4. Oświetlenie . . . . .	493	15	400	—	93
5. Usługa . . . . .	600	—	600	—	—
6. Materiał drzewny . . . . .	1.867	23	2.000	133	—
7. Materiały dodatkowe . . . . .	2.276	15	1.600	—	676
— Roboty tapicerskie . . . . .	195	68	—	—	196
8. Wynagrodzenie uczniów . . . . .	2.881	10	2.800	—	81
9. Środki naukowe i przybory . . . . .	559	35	600	41	—
10. Uzupełnienie inwentarza . . . . .	504	75	500	—	5
11. Ubezpieczenie od ognia budynku i inwentarza . . . . .	83	78	300	216	—
12. Różne inne wydatki . . . . .	957	20	600	—	357
Suma rozchodu . . . . .	23.161	41	21.950	710	1.921
					1.211

Mniej z powodu przyznania niższych subwencji.  
Więcej z powodu wpływu mniejszej subwencji państwowej.

Mniej z powodu przyznanego podwyższenia wynagrodzenia od 1. maja.  
Mniej z powodu przyznanego podwyższenia wynagrodzenia od 1 lipca.  
Mniej z powodu przyznanego w tej wysokości wynagrodzenia.

Więcej z powodu podwyższenia wynagrodzenia za godz. z 2 K. na 2.40 K.  
Więcej z powodu postawienia pieców w pomieszkaniu uczniów i kosztu opału i oświetlenia w mieszkaniu uczniów które wynajęto dodatkowo.

Stosownie do produkcji.

Wedle potrzeby.

Więcej z powodu zapłacenia podatków pokrycia reszty kosztów urządzenia internatu dla uczniów i t. p. wydatków.

## Stan majątku z końcem roku 1905.

*Stan czynny:*

	K. g.
1. Zaliczka zwrotna na fundusz obrotowy . . . . .	500.—
2. Należytości czynne . . . . .	1.601.09
3. Wartość zapasu materiałów . . . . .	3.515.64
4. „ „ wyrobów . . . . .	2.669.12
5. „ „ inwentarza . . . . .	13.146.88
6. „ „ budynku szkolnego z suszarnią i ogrodem (z r. 1904)	90.600.—
<b>Suma . . . . .</b>	<b><u>112.032.73</u></b>

*Stan bierny:*

	K. g.
1. Należytości bierne . . . . .	395.36
2. Fund. krajowy, zaliczka zwrotna na fundusz obrotowy do LWK. 12.870/1906 . . . . .	500.—
<b>Czysty stan czynny (Saldo) . . . . .</b>	<b>111.137.37</b>
<b>Suma . . . . .</b>	<b><u>112.032.73</u></b>



## 17. Kalwarya. Krajowa szkoła stolarska.

Przychód.	Wynikłość w roku 1905		Kwota uchwalona w budżecie na rok 1905		W porównaniu z kwotą preliminowaną wynikłość mniejsza większa		Uzasadnienie różnic.
	K.	g.	K.	K.	K.		
— Zaliczka na wieczorny kurs majstrów z r. 1904 . . . . .	1.300	—	—	—	1.300		Jak zamknięcie rachunków szkoły za r. 1904.
1. Ze sprzedaży wyrobów szkolnych . . . . .	2.889	50	4.000	1.111	—		Mniej z powodu mniejszej produkcji i wprowadzania dopiero działu maszynowego.
— Odsetki z lokacji i rozmaite zwroty . . . . .	90	76	—	—	91		
2. Subwencje:							
a) od gminy . . . . .	—	—	200	200	—		Subwencja ta nie wpłynęła i wykazaną jest w należnościach czynnych.
b) od c. k. Rządu . . . . .	4.400	—	5.000	600	—		Mniej z powodu nie przyznania subwencji w żądanej wysokości.
c) z funduszków krajowych . . . . .	13.209	14	13.770	561	—		Mniej z powodu intercalare.
Suma przychodu . . . . .	21.889	40	22.970	2.472	1.391		
					<u>1.081</u>		

### Rozchód.

1. Płace:							
a) instruktor kierujący . . . . .	3.200	—	3.200	—	—		
b) wermistrz dla stolarstwa maszynowego i tokarstwa . . . . .	1.160	—	1.800	640	—		Mniej z powodu przyjęcia dopiero od 9. maja 1905.
c) wermistrz dla stolarstwa szkolnego meblowego . . . . .	1.620	—	1.620	—	—		
d) wermistrz snycerstwa . . . . .	1.200	—	1.200	—	—		
e) przodownik stolarski . . . . .	840	—	840	—	—		
f) maszynista . . . . .	1.100	—	1.200	100	—		Mniej z powodu przyjęcia dopiero od 1. lutego 1905.
g) nauczyciel rysunków zawodowych . . . . .	1.200	—	1.200	—	—		
h) Nauka przedmiotów pomocniczych:							
a) rysunki . . . . .	320	—	600	280	—		Mniej z powodu iż naukę uzupełniającą rozpoczęto dla braku uczniów dopiero w II. półroczu
b) język polski i korespondencya przem. . . . .	83	75	300	216	—		
c) język niemiecki . . . . .	83	75	300	216	—		
d) rachunki i rachunkowość . . . . .	183	75	400	216	—		
e) religia . . . . .	136	—	160	24	—		
— śpiew . . . . .	15	—	—	15	—		
2. Konserwacja budynków . . . . .	53	06	200	147	—		
3. Opał:							
a) maszynowy . . . . .	1.957	58	1.600	42	—	Wedle potrzeby.	
b) budynku szkolnego . . . . .			400	—	—		
4. Oświetlenie . . . . .	95	42	50	—	45		
5. Usługa:							
a) stróż i służący . . . . .	399	96	800	66	—		Mniej z powodu przyjęcia palacza dopiero 1. marca 1905.
b) palacz przy kotle . . . . .	333	30	—	—	—		
Do przeniesienia . . . . .	13.981	57	15.870	1.947	60		

Rozchód.	Wynikłość w roku 1905		Kwota uekwalona w budżecie na rok 1905		W porównaniu z kwotą z kwotą preliminowaną w wyniku mniejsza		Uzasadnienie różnic.
	K.	g.	K.	K.	K.	K.	
Z przeniesienia . . . . .	13.981	57	15.870	1.947	60		
6. Materiał . . . . .	723	02	1.200	477	—		} Mniej z powodu mniejszej produkcji jak poz. I doch.
7. Środki pomocnicze warsztatowe . . . . .	995	48	1.200	205	—		
8. Wynagrodzenie uczniów . . . . .	713	45	1.600	887	—		
9. Środki naukowe i przybory szkolne . . . . .	333	86	500	166	—		} Mniej z powodu pozostałych z końcem roku należności.
10. Uzupełnienie inwentarza . . . . .	335	02	400	65	—		
— Ubezpieczenie od ognia budynków i inwentarza . . . . .	500	89	—	—	501		Wydatek konieczny ze względu na własny budynek i urządzenie maszynowe
11. Rozmaite inne . . . . .	806	67	800	—	6		Więcej wedle potrzeby.
12. Kurs wieczorny dla majstrów . . . . .	1.695	90	1.400	—	1.372		Wydatek ten znachodzi pokrycie w zaliczce 1.300 K. przeniesionej na ten cel z r. 1904 jak dochody.
— Zaliczka na kurs wieczorny w r. 1906 . . . . .	1.076	24					
— Zaliczka na pokr. reszty kosztów urządzenia warsztatów . . . . .	727	30	—	—	727		Zaliczka konieczna ze względu na dodatkowe zapotrzebowania szkoły z powodu urządzenia maszynowego.
Suma rozchodu . . . . .	21.889	40	22.970	3.747	2.666		
				1.081			

### Stan majątku z końcem roku 1905.

#### Stan czynny:

	K.	g.
1. Zaliczka na pokrycie długów z r. 1905. . . . .	727	30
2. Zaliczka na kurs majstrów na rok 1906. . . . .	1.076	24
3. Należności czynne . . . . .	538	10
4. Wartość zapasu materiałów . . . . .	2.604	50
5. " " wyrobów . . . . .	636	—
6. " " inwentarza . . . . .	10.622	54
7. Wartość urządzenia warsztatów mechanicznych, oświetlenia elektrycznego, centralnego ogrzewania i wodociągów . . . . .	39.800	—
8. Wartość budynków szkolnych wraz z gruntem . . . . .	72.700	—
<b>Suma . . . . .</b>	<b>128.704</b>	<b>68</b>

#### Stan bierny:

	K.	g.
1. Należności bierne . . . . .	1.065	40
<b>Czysty stan czynny (Saldo)</b>	<b>127.639</b>	<b>28</b>
<b>Suma . . . . .</b>	<b>128.704</b>	<b>68</b>



# 18. Jaworów. Krajowy naukowy warsztat dla wyrobu zabawek.

Przychód.	Wynikłość w roku 1905		Kwota uchwalona w budżecie na rok 1905		W porównaniu z kwotą preliminowaną w budżecie na rok 1905		Uzasadnienie różnic.
	K.	g.	K.	g.	K.	g.	
1. Ze sprzedaży wyrobów szkolnych . . . . .	7.047	42	7.000	—	—	48	Wedle rzeczywistego wpływu.
2. Zwroty za opakowanie i dostawę wyrobów . . . . .	190	03	300	110	—	—	
— Za sprzedany materiał i rozmaite zwroty . . . . .	22	40	—	—	—	22	
— Zaliczka zwrotna z funduszu kraj. na spłatę długów za materiały z r. 1904 . . . . .	1.000	—	—	—	1.000	—	Jak zamknięcie rachunków warsztatu za rok 1904.
— Zaliczka na uzupełnienie inwentarza z r. 1904 . . . . .	1.381	—	—	—	1.381	—	
— Pożyczka chwilowa . . . . .	1.000	—	—	—	1.000	—	Pożyczka ta wykazana w należnościach biernych ma być spłaconą w r. 1906. z udzielonej na ten cel zaliczki.
3. Subwencje:							
— od gminy ryczałt na opał, oświetlenie i usługę . . . . .	1.000	—	—	—	1.000	—	Dochód ten wpłynął na podstawie nowej umowy z gminą i preliminowany jest już w budżecie na rok 1906.
— od Rady powiatowej . . . . .	200	—	—	—	200	—	
a) od c. k. Rządu . . . . .	1.700	—	3.000	1.300	—	—	Mniej z powodu nie przyznania subwencji w żądanej wysokości.
b) z funduszy krajowych.	18.538	82	6.060	—	12.479	—	
Suma przychodu . . . . .	32.079	67	16.360	1.410	17.130	—	Więcej z powodu koniecznej potrzeby udzielenia zaliczki na spłatę długów i na utworzenie funduszu obrotowego. w celu zorganizowania większej produkcji zabawkarskiej w myśl uchwały Wys. Sejmu z dnia 15. listopada 1905 r.
					15.720		

## Rozchód.

1. Płace:							
a) kierownik administracyjny	2.400	—	2.400	—	—	—	
b) instruktor . . . . .	2.200	—	2.200	—	—	—	
c) nauczyciel rysunków . . . . .	1.440	—	1.440	—	—	—	
d) pomocnik kancelaryjny . . . . .	600	—	600	—	—	—	
e) „ do rzeźbiarstwa . . . . .	360	—	360	—	—	—	
f) „ „ tokarstwa . . . . .	360	—	360	—	—	—	
g) „ „ stolarstwa . . . . .	360	—	240	—	—	120	Mniej z powodu zatrudniania starszych uczniów,
h) „ „ wykańczania i malowania robót . . . . .	430	—	360	—	—	70	
— pomocnik w magazynie . . . . .	430	—	—	—	—	430	
2. Utrzymanie budynku i stróża . . . . .	360	—	300	—	—	60	Mniej stosownie do potrzeby
— Opał . . . . .	445	70	—	—	—	446	
— Oświetlenie . . . . .	42	60	—	—	—	43	Wydatki te znajdują pokrycie w udzielonym na ten cel ryczałcie od gminy 1.000 K.
3. Materiał drzewny . . . . .	606	59	1.500	894	—	—	
4. Materiały dodatkowe . . . . .	1.025	55	1.000	—	—	25	Mniej z powodu pozostałych z końcem roku należności biernych.
5. Wynagrodzenie uczniów . . . . .	5.207	02	3.500	—	1.707	—	
6. Koszta opakowania i dostawy wyrobów . . . . .	520	29	300	—	—	220	Więcej stosownie do wykonanych wyrobów.
7. Środki naukowe i przybory szkolne . . . . .	107	14	500	393	—	—	
Do przeniesienia . . . . .	16.894	89	15.060	1.287	3.121	—	Więcej z powodu liczniejszych wysyłek wyrobów. Koszta te są zwrotne jak poz. 2. doch.
							Mniej z powodu pozostałych z końcem roku należności biernych.

**Rozchód.**

Wynikłość w roku 1905	Kwota uchwalona na w bu- dziecie na rok 1905	W porównaniu z kwotą preliminowaną wynikłość mniejsza większa
K.	g.	K. K. K.

**Uzasadnienie różnic.**

Z przeniesienia . . . . .	16.894·89	15.060	1.287	3·121	
8. Uzupełnienie inwentarza . . . . .	1·342·75	700	—	643	Więcej z powodu potrzeby zaopatrzenia warsztatu w narzędzia w nowym budynku.
9. Rozmaite inne . . . . .	901·71	600	—	302	Więcej z powodu rozmaitych nieprzewidzianych wydatków w nowym budynku.
-- Zwrot częściowy pożyczki chwilowej z r. 1904 . . . . .	1·300·—	—	—	1.300	W zamknięciu rachunków za r. 1904 wykazana jest w dochodach pożyczka 1.900 K. spłacono 1.300K. zostaje w należnościach biernych zaległa 600 K i tegoroczna 1.000K.
— Zaliczka na spłatę długów z r. 1905 . . . . .	4.441·69	—	—	4.442	Zaliczkę tę udzielono celem uregulowania finansów szkoły i wprowadzenia gospodarki na normalne tory w myśl uchwały Wys. Sejmu z dnia 15. listopada 1905.
— Zaliczka na studnię, splantowanie podwórza i szopę	2.198 63	—	—	2.199	
— Zaliczka zwrotna na fundusz obrotowy . . . . .	5.000·—	—	—	5.000	Zaliczkę tę uchwalono w myśl uchwały Wys. Sejmu w celu zorganizowania większej produkcji zabawkarskiej. Zaliczka ta ma być zwracana fund. krajowemu w 10 rocznych ratach od r. 1907 począwszy.
Suma rozchodu . . . . .	<u>32.079·67</u>	<u>16.360</u>	<u>1.287</u>	<u>17.007</u>	
				<u>15.720</u>	

**Stan majątku z końcem roku 1905**

(niezatwierdzony).

*Stan czynny:*

	K.	g.
1. Zaliczka na spłatę długów z r. 1905 . . . . .	4.441·69	
2. Zaliczka na studnię, podwórze i szopę . . . . .	2.198·63	
3. Zaliczka zwrotna na fundusz obrotowy . . . . .	5.000·—	
4. Należności czynne . . . . .	3.291·18	
5. Wartość zapasu materiałów . . . . .	1.080·21	
6. „ „ wyrobów . . . . .	3.507·11	
7. „ „ inwentarza . . . . .	5.362·44	
8. Wewnętrzne urządzenia masyzynowe . . . . .	<u>13.499 64</u>	
Suma . . . . .	<u>38.380·90</u>	

*Stan bierny:*

	K.	g.
1. Należności bierne . . . . .	4.722·75	
2. Pożyczka chwilowa:		
a) zaległa 600·—		
b) bieżąca <u>1.000·—</u> . . . . .	1.600·—	
3. Fundusz krajowy:		
a) Zaliczka zwrotna do LWK. 116.890/1904 . . . . .	1.000·—	
b) Zaliczka na fund. obrotowy zwrotny w 10 ratach od r. 1907 do LW. 54.482/1906	<u>5.000·—</u>	<u>6.000·—</u>
Czysty stan czynny (Saldo) . . . . .	<u>26.058 15</u>	
Suma . . . . .	<u>38.380 90</u>	



## 19. Kołomyja. Krajowa szkoła garncarska.

Przychód.	Wynikłość	Kwota	W porównaniu		Uzasadnienie różnic.
	w roku 1905	uchwalo na w bu- dziecie na rok 1905	z kwotą preliminowaną wynikłość	z kwotą wynikłość	
	K.	g	K.	K.	K.
1. Ze sprzedaży wyrobów szkol- nych . . . . .	1 200·22	4.000	2.800	—	Mniej z powodu mniejszej produkcji i pozostałych należności za wy- roby.
2. Za sprzedane szklivo i gips	83·40	50	—	34	
3. Subwencye:					
a) od e. k. Rządu . . . . .	6.000·—	6.000	—	—	
b) z funduszków krajowych . . . . .	11.502·51	9.890	—	1.612	Mniej z powodu mniejszych docho- dów ze sprzedaży wyrobów
Suma przychodu . . . . .	18.786·13	19.940	2 800	1.646	
				<u>1.154</u>	

### Rozchód.

1. Płace:					
a) kierownik . . . . .	4.999·92	5.000	—	—	
b) nauczyciel rysunków . . . . .	3.099·96	3.100	—	—	
c) instruktor do kaflarstwa . . . . .	2.059·92	2.060	—	—	
d) przodownik do toczenia i formowania . . . . .	1.740·—	1.740	—	—	
e) przodownik do modelo- wania . . . . .	1.740·—	1.740	—	—	
f) nauczyciel przedmiotów pomocniczych . . . . .	243·20	300	57	—	Mniej stosownie do ilości godzin
g) katecheta obrz. rz. kat. . . . .	100·—	100	—	—	
h) katecheta obrz. gr. kat. . . . .	100·—	100	—	—	
i) pomocnik kancelaryjny . . . . .	360·—	360	—	—	
2. Rabanie drzewa od gminy . . . . .	69·—	80	11	—	
3. Usługa . . . . .	811·—	760	—	51	Więcej z powodu drożyzny.
4. Materiał . . . . .	304·60	500	195	—	} Mniej z powodu mniejszej pro- dukcji.
5. Opał techniczny . . . . .	435·19	1.000	565	—	
6. Wynagrodzenie uczniów, pra- ktykantów i czeladników . . . . .	717·50	1.000	282	—	} Więcej z powodu większej liczby uczniów.
7. Wynagrodzenie robotników dziennej . . . . .	427·20	500	73	—	
8. Środki naukowe . . . . .	705·22	400	—	305	
9. Uzupełnienie inwentarza . . . . .	250·93	400	149	—	} Stosownie do potrzeby.
10. Ubezpieczenie inwentarza . . . . .	317·33	300	—	17	
11. Rozmaite inne wydatki . . . . .	305·16	500	195	—	
Suma rozchodu . . . . .	18.786·13	19.940	1.527	373	
				<u>1.154</u>	

## Stan majątku z końcem roku 1905.

### *Stan czynny:*

	K. g.
1. Należności czynne . . . .	4.034.48
2. Wartość zapasu materiałów . .	549.78
3.     "     "     wyrotów . . . .	831.25
4.     "     "     inwentarza . . . .	28.961.43
Suma . . . . .	<u>34.376.94</u>

### *Stan bierny:*

	K. g.
1. Należności bierne . . . . .	378.—
Czysty stan czynny (Saldo . . . . .)	<u>33.998.94</u>
Suma . . . . .	<u>34.376.94</u>



## 20. Podgórze. Krajowy kurs dla przemysłu ceramicznego.

Przychód.	Wynikłość		Kwota		W porównaniu		Uzasadnienie różnic.
	in	in	in	in	in	in	
	in	in	in	in	in	in	
— Za naczynia poremskie . . .	20·71	—	—	—	20		
1. Subwencye:							
a) od gminy . . . . .	1.000·—	1.000	—	—	—		
b) od Rady powiatowej . . .	—·—	200	200	—	—		Subwencya ta wpłynęła dopiero w r. 1906. a z końcem r. 1905 podana jest w należnościach czynnych kursu.
c) od c. k. Rządu . . . . .	4.000·—	5.000	1.000	—	—		Mniej z powodu nie przyznania subwencji w żądanej wysokości.
d) z fund. kraj. } zwyczajne . . . . .	8.240·61	7.558	—	683	—		Więcej z powodu wpływu mniejszej subwencji państwowej.
nadzwyczajne . . . . .	161·—	250	89	—	—		Mniej wedle potrzeby.
<b>Suma przychodu . . .</b>	<b>13.422·32</b>	<b>14.008</b>	<b>1.289</b>	<b>703</b>			
			<u>586</u>				

### Rozchód.

1. Płace:							
a) kierownik . . . . .	3.600·—	3.600	—	—	—		
b) wynagrodzenie nauczycieli	3.666·—	4.498	832	—	—		Mniej stosownie do ilości godzin nauki.
c) laborant . . . . .	480·—	480	—	—	—		
2. Wynajem lokalu . . . . .	2.400·—	2.400	—	—	—		
3. Opał . . . . .	456·90	500	43	—	—		} Stosownie do potrzeby.
4. Oświetlenie . . . . .	493·70	300	—	194	—		
5. Usługa . . . . .	480·—	480	—	—	—		
6. Środki naukowe i uzupełnienie inwentarza . . . . .	1.201·64	1.000	—	201	—		Więcej z powodu spłaty długu z r. 1902.
7. Rozmaite inne wydatki . . .	483·08	500	17	—	—		} Mniej wedle potrzeby.
8. Kurs odlewania form gipsowych . . . . .	161·—	250	89	—	—		
<b>Suma rozchodu . . .</b>	<b>13.422·32</b>	<b>14.008</b>	<b>981</b>	<b>395</b>			
			<u>586</u>				

### Stan majątku z końcem roku 1905.

#### Stan czynny:

	K.	g.
1. Należności czynne . . . . .	200·—	—
2. Wartość zapasu materiałów .	—·—	—
3. „ „ „ wyrobów . . . . .	—·—	—
4. „ „ „ inwentarza (z r. 1904)	9.205·89	—
<b>Suma . . .</b>	<b>9.405·89</b>	

#### Stan bierny:

	K.	g.
1. Należności bierne . . . . .	—·—	—
<b>Czysty stan czynny (Saldo) .</b>	<b>9.405·89</b>	
<b>Suma . . .</b>	<b>9.405·89</b>	





## Stan majątku z końcem roku 1905.

(niezatwierdzony).

### Stan czynny:

	K. g.
1. Zapas funduszu obrotowego . . . . .	343·91
2. Należytości czynne . . . . .	1.956·21
3. Wartość zapasu materiałów . . . . .	426·66
4.     "     "     wyrobów . . . . .	85·49
5.     "     inwentarza szkoły . . . . .	1.808·49
Suma . . . . .	<u>4.620·76</u>

### Stan bierny:

	K. g.
1. Należytości bierne . . . . .	131·62
Czysty stan czynny (Saldo) . . . . .	<u>4.489·14</u>
Suma . . . . .	<u>4.620·76</u>





## Stan majątku z końcem roku 1905.

*Stan czynny:*

	K. g.
1. Zapas fund. obrotowego . . .	1.202 38
2. Należytości czynne . . . . .	5.113 57
3. Wartość zapasu materiałów . .	1.059 37
4.       "       "       wrobów . . .	2.157 38
5.       "       inwentarza szkoły (z r. 1904.) . . . . .	2.889 38
<b>Suma</b>	<u>12.422 08</u>

*Stan bierny:*

	K. g.
1. Należytości biernie . . . . .	—
2. Fund. krajowemu reszta za- liczki zwrotnej na fund obro- towy do l. 83.397/1896 jak rub. IX doch. . . . .	320.—
<b>Czysty stan czynny (Saldo)</b>	<u>12.102 08</u>
<b>Suma</b>	<u>12.422 08</u>

## 23. Dobczyce. Krajowa szkoła szewska.

Przychód.	Wynikłość		Kwota		W porównaniu		Uzasadnienie różnic.
	w roku	1905	uhewalo-	na w bu-	z kwota	prelim.nowaną	
			dziecie na	rok 1905	wynikłość	mniejsza większa	
	K.	g.	K.	K.	K.	K.	

1. Ze sprzedaży wyrobów szkolnych . . . . .	3.610·30	6.000	2.390	—	Mniej z powodu zmniejszonej produkcji.
— Za sprzedany materiał, dodatki i zwroty portoryów . . . . .	28·13	—	—	28	
2. Subwencje:					
a) od Rady powiatowej . . . . .	200·—	200	—	—	
b) od c. k. Rządu . . . . .	1.000·—	1.000	—	—	
c) z funduszków krajowych . . . . .	3.076·78	3.010	—	67	Więcej z powodu wynajmowania lokalu którego gmina po ustaniu zobowiązania nie chce dostarczać bezpłatnie.
<b>Suma przychodu . . . . .</b>	<b>7.915·21</b>	<b>10.210</b>	<b>2.390</b>	<b>95</b>	
			<u>2.295</u>		

### Rozchód

1. Płace:					
a) kierownik . . . . .	600·—	600	—	—	
b) instruktor fachowy . . . . .	1.200·—	1.200	—	—	
c) pomocnik ins ruktora . . . . .	1.080·—	1.080	—	—	
d) nauczyciel . . . . .	480·—	480	—	—	
e) katecheta . . . . .	95·—	120	25	—	Mniej z powodu przerwy w nauce.
— Gminie za wynajem lokalu . . . . .	200·—	—	—	200	Wydatki budżetem nie przewidziane z powodu odmówienia przez gminę dalszego bezpłatnego dostarczania tych subsydyów i udzielenia jakiejkolwiek subwencji dla tej szkoły.
— Opał . . . . .	147·30	—	—	147	
— Oświetlenie . . . . .	44·74	—	—	45	
— Usługa . . . . .	89·—	—	—	89	
2. Materiał . . . . .	2.828·42	4.500	1.672	—	Mniej z powodu mniejszej produkcji jak poz. 1 doch.
3. Wynagrodzenie uczniów . . . . .	500·29	1.500	1.000	—	
4. Środki naukowe . . . . .	108·96	200	91	—	Mniej wedle potrzeby.
5. Uzupełnienie inwentarza . . . . .	263·98	300	36	—	
6. Rozmaite inne wydatki . . . . .	277·52	230	—	48	Więcej wedle potrzeby.
<b>Suma rozchodu . . . . .</b>	<b>7.915·21</b>	<b>10.210</b>	<b>2.824</b>	<b>529</b>	
			<u>2.295</u>		

### Stan majątku z końcem roku 1905

(niezatwierdzony).

#### Stan czynny:

	K.	g.
1. Należytości czynne . . . . .	2.521	49
2. Wartość zapasu materiałów . . . . .	557	76
3. " " wyrobów . . . . .	834	63
4. " " inwentarza . . . . .	1.699	13
<b>Suma . . . . .</b>	<b>5.613</b>	<b>01</b>

#### Stan bierny:

	K.	g.
1. Należytości bierne . . . . .	1.589	18
<b>Czysty stan czynny (Saldo) . . . . .</b>	<b>4.023</b>	<b>83</b>
<b>Suma . . . . .</b>	<b>5.613</b>	<b>01</b>



## 24. Kołomyja. Krajowa szkoła szewska.

Przychód.	Wynikłość		Kwota		W porównaniu		Uzasadnienie różnic.
	w roku 1905	K. g.	uchwalona na w bu- dżecie na rok 1905	K.	z kwotą preliminowaną	wynikłość mniejsza większa	
— Zapas kasowy z r. 1904 . . . . .	603.42		—	—	603		
1. Ze sprzedaży wyrobów szkol- nych . . . . .	2.317.75		1.000	—	1.318		Więcej z powodu rozwoju produkcji.
— Za odsprzedany materiał i zwroty . . . . .	114.64		—	—	114		
2. Subwencje:							
a) od Rady powiatowej . . . . .	—		300	300	—		Subwencja ta nie wpłynęła do fund. kraj. i wykazana jest w należyciach czynnych.
b) od c. k. Rządu . . . . .	800		1.400	600	—		Mniej z powodu nieprzyznania subwencji w żądanej wysokości.
c) z fund. kraj. {							Więcej z powodu mniejszej subwencji państwowej i nie wpłynięcia do fund. kraj. subwencji powiatowej.
zwyczajne . . . . .	1.562.75		900	—	663		
nadzwyczajne . . . . .	400		400	—	—		
Suma przychodu . . . . .	5.798.56		4.000	900	2.698		
					1.798		

### Rozchód.

1. Płace:							
a) kierownik . . . . .	500		500	—	—		
b) instruktor fachowy . . . . .	1.400		1.400	—	—		
c) pomocnik instruktora . . . . .	1.000		1.000	—	—		
2. Materiał . . . . .	1.712.62		300	—	1.413		Więcej z powodu większej produkcji i zapasu materiałów.
3. Wynagrodzenie uczniów . . . . .	131.95		200	68	—		Wedle potrzeby.
4. Środki naukowe i uzupełnie- nie inwentarza . . . . .	237.43		100	—	137		
5. Różne inne wydatki . . . . .	169.96		100	—	70		
— Zaliczka na pokrycie nale- żytości biernych z r. 1905 . . . . .	246.60		—	—	246		Wydatek konieczny ze względu na pozostałe należności bierne.
Suma rozchodu . . . . .	5.798.56		4.000	68	1.866		
					1.798		

### Stan majątku z końcem roku 1905.

(niezatwierdzony)

*Stan czynny:*

	K. g.
1. Zaliczka na pokrycie należyt.	246.60
2. Należyci czynne . . . . .	371.40
3. Wartość zapasu materiałów . . . . .	678.17
4. „ „ wyrobów . . . . .	80.67
5. „ „ inwentarza . . . . .	2.546.86
Suma . . . . .	3.923.70

*Stan bierny:*

	K. g.
1. Należyci bierne . . . . .	318
Czysty stan czynny (Saldo) . . . . .	3.605.70
Suma . . . . .	3.923.70

## 25. Krosno. Krajowa szkoła tkacka.

Przychód.	Wynikłość w roku 1905		Kwota uekwalo- na w bu- dziecie na rok 1905		W porównaniu z kwotą prelininowaną wynikłość mniejsza większa		Uzasadnienie różnic.
	K.	g.	K.	K.	K.	K.	
— Saldo gotówki fund. obroto- wego z r. 1904 . . . . .	3.000	—	—	—	3.000	—	Jak zamknięcie rachunków szkoły za rok 1904,
1. Ze sprzedaży kartonów . . .	391	02	800	409	—	—	Mniej wedle wpływu.
— C. k. Rada szkolna krajowa na modele . . . . .	107	35	—	—	107	—	
— Drobne . . . . .	2	—	—	—	2	—	
2. Subwencye:							
a) od c. k. Rządu . . . . .	8.000	—	8.000	—	—	—	
b) z funduszków krajowych . .	10.548	15	10.612	64	—	—	Mniej wedle potrzeby.
Suma przychodu . . . . .	22.048	52	19.412	473	3.109	—	
						2.636	

### Rozchód.

<i>A) Szkoła:</i>							
1. Płace:							
a) kierownik . . . . .	4.800	—	4.800	—	—	—	
b) nauczyciel rysunków . . .	3.578	08	3.400	—	178	—	Więcej z powodu spłaty należności zaległej wykazanej w zamknięciu za rok 1904.
c) instruktor . . . . .	1.760	—	1.760	—	—	—	
d) przodownik . . . . .	1.080	—	1.080	—	—	—	
e) nauczyciele przedmiotów pomocniczych . . . . .	1.366	—	1.500	134	—	—	Mniej odpowiednio do ilości godzin nauki.
f) pisarz i pomocnik do nauki rysunków . . . . .	1.080	—	1.080	—	—	—	
2. Opał . . . . .	1.511	52	1.300	—	212	—	} Stosownie do potrzeby.
3. Oświetlenie . . . . .	201	68	260	58	—	—	
4. Usługa . . . . .	600	—	552	—	48	—	
5. Środki naukowe . . . . .	234	87	700	465	—	—	
6. Uzupelnienie inwentarza . .	279	88	400	120	—	—	
7. Ubezpieczenie od ognia . . .	38	04	360	322	—	—	
8. Rozmaite inne . . . . .	1.327	95	1.000	—	327	—	Więcej z powodu pokrycia reszty kosztów utrzymania ubogich uczniów.
— Saldo kasowe fund. obroto- wego na r. 1906 . . . . .	3.000	—	—	—	3.000	—	Zapas ten fund. obrotowego przeniesiony z r. 1904 — jak dochody — wydaje się na r. 1906 gdyż przeznaczony został na rozszerzenie produkcji tkackiej w Wilamowicach.
<i>B) Pracownia do wybierania kartonów i wyrabiania wzorów:</i>							
1. Wynagrodzenie:							
a) kierownika . . . . .	240	—	240	—	—	—	
b) nauczyciela rysunków . . .	160	—	160	—	—	—	
c) przodownika . . . . .	120	—	120	—	—	—	
2. Materiał, desenie i wynagro- dzenie za robotę . . . . .	670	50	700	30	—	—	Mniej stosownie do wykonanych kartonów.
Suma rozchodu . . . . .	22.048	52	19.412	1.129	3.765	—	
						2.636	



## Stan majątku z końcem roku 1905

### Stan czynny:

	K. g.
1. Należytości czynne:	
a) fund. administracyjnego . . . . .	75·97
b) „ stypendyjnego . . . . .	12—
c) „ robocizny . . . . .	206·68
2. Wartość zapasu wyrobów (fund. roboc.) . . . . .	53·30
3. Wartość inwentarza szkolnego	13.784·67
Suma	<u>14.132·62</u>

### Stan bierny:

	K. g.
1. Należytości biernie:	
a) fund. administracyjnego . . . . .	52·71
b) „ robocizny . . . . .	69·24
Czysty stan czynny (Saldo)	14·010·67
Suma	<u>14.132·62</u>

## 26. Gliniany. Krajowy naukowy warsztat tkacki.

**Przychód.** Wynikłość w roku 1905 Kwota uhwalona w budżecie na rok 1905 W porównaniu z kwotą preliminowaną na wynikłość 1905 **Uzasadnienie różnic.**

	Wynikłość w roku 1905		Kwota uhwalona w budżecie na rok 1905		W porównaniu z kwotą preliminowaną na wynikłość 1905	Uzasadnienie różnic.
	K.	g.	K.	K.		
1. Ze sprzedaży wyrobów . . . . .	32	—	—	—	32	} Zwroty odnośnie do poz. 3. i 8. wydatków.
— Zwrot za drzewo . . . . .	30	—	—	—	30	
— Zwrot za materiały . . . . .	118	30	—	—	118	
2. Subwencye:						
a) od gminy . . . . .	240	—	240	—	—	
b) od Rady powiatowej . . . . .	100	—	100	—	—	
c) od c. k. Rządu . . . . .	2 500	—	2 500	—	—	
d) z funduszków krajowych . . . . .	2 984	37	3 146	161	—	Mniej z powodu niezuzycia dodatku na mieszkanie dla kierownika.
<b>Suma przychodu . . . . .</b>	<b>6.004</b>	<b>67</b>	<b>5.986</b>	<b>161</b>	<b>180</b>	
					<b>19</b>	

### Rozchód.

1. Płace:						
a) kierownik . . . . .	2 120	—	2 420	300	—	} Kredyt na dodatek na mieszkanie nie zużyty z powodu że kierownik dostaje mieszkanie w naturze.
b) przodownik . . . . .	720	—	720	—	—	
c) nauczyciel pomocniczy . . . . .	240	—	240	—	—	
d) katecheta obrz. rzym. i gr. kat. . . . .	200	—	200	—	—	
Wynajem lokalu . . . . .	1 140	—	936	—	204	Więcej z powodu wynajęcia budynku na szkołę i mieszkanie kierownika skutkiem czego przekroczenie to usprawiedliwione jest zaoszczędzeniem kredytu wstawionego na mieszkanie dla kierownika jak pozycya 1a.
3. Opał . . . . .	276	70	200	—	77	} Wedle potrzeby.
4. Oświetlenie . . . . .	110	79	74	—	37	
5. Usługa . . . . .	97	90	96	—	2	
6. Środki naukowe . . . . .	896	20	700	4	—	
7. Uzupełnienie inwentarza . . . . .	203	08	200	—	3	
8. Rozmaite inne wydatki . . . . .	203	08	200	—	3	
<b>Suma rozchodu . . . . .</b>	<b>6.004</b>	<b>67</b>	<b>5.986</b>	<b>304</b>	<b>323</b>	
					<b>19</b>	

### Stan majątku z końcem roku 1905.

*Stan czynny:*

	K.	g.
1. Gotówka fund. obrot. robocizny . . . . .	500	—
2. Należytości czynne . . . . .	—	—
3. Wartość zapasu materiałów . . . . .	137	27
4. " " wyrobów . . . . .	14	91
5. " inwentarza . . . . .	5	50
<b>Suma . . . . .</b>	<b>6.152</b>	<b>18</b>

*Stan bierny:*

	K.	g.
1. Należytości bierne . . . . .	—	—
2. Fund. kraj. zaliczka zwrotna na fund. obrotowy dla robocizny do L. W. K. 19530/903. . . . .	500	—
Czysty stan czynny (Saldo) . . . . .	5.652	18
<b>Suma . . . . .</b>	<b>6.152</b>	<b>18</b>



## 27. Gorlice. Krajowy naukowy warsztat tkacki.

Przychód	Wynikłość w roku 1905		Kwota uchwalona w budżecie na rok 1905	W porównaniu z kwotą preliminowaną w wyniku		Uzasadnienie różnic.
	K.	g.		mniejsza	większa	
— Zwrot mylnie przeniesionego zapasu z r. 1904 . . . . .	9	01	—	—	9	
— Zwrot od gminy połowy kosztów usługi . . . . .	48	—	—	—	48	Odnosnie do odpowiedniej poz. wyd.
1. Subwencye:						
a) od gminy . . . . .	600	—	300	—	300	Więcej z powodu wpływu subwencji za r. 1903 i 1904 zaś subwencya za rok 1905 wykazana jest w należnościach czynnych.
b) od Rady powiatowej . . . . .	800	—	400	—	400	Więcej z powodu wpływu subwencji za rok 1904.
c) od c. k. Rządu . . . . .	900	—	900	—	—	
d) z funduszy krajowych . . . . .	705	99	740	34	—	Wedle potrzeby.
Suma przychodu . . . . .	3.063	—	2.340	34	757	
					723	

### Rozchód.

#### 1. Płace:

a) instruktor . . . . .	1.740	—	1.740	—	—	
— pomocnik . . . . .	40	—	—	—	40	Wydatek konieczny spowodowany donajaniem lokalu,
— Donajem lokalu . . . . .	333	34	—	—	333	} Wydatki konieczne spowodowane rozszerzeniem warsztatu, w części pokrywa wykazany w dochodach zwrot od gminy. W budżecie na r. 1906 wstawiono już odpowiednie kredyty.
— Opał i usługa w donajętym lokalu . . . . .	123	34	—	—	123	
2. Środki naukowe i uzupełnienie inwentarza . . . . .	318	36	400	82	—	} Wedle potrzeby.
3. Rozmaite inne wydatki . . . . .	168	43	200	31	—	
— Zaliczka na pokrycie należności biernych pozostałych z końcem roku . . . . .	339	53	—	—	340	
Suma rozchodu . . . . .	3.063	—	2.340	113	836	
					723	

### Stan majątku z końcem roku 1905.

#### Stan czynny:

	K.	g.
1. Zaliczka na pokrycie długów z r. 1905 . . . . .	339	53
2. Należności czynne . . . . .	300	—
3. Wartość zapasu materiałów . . . . .	—	—
4. „ „ wyrobów . . . . .	—	—
5. „ „ inwentarza . . . . .	1.801	34
Suma . . . . .	2.440	87

#### Stan bierny:

	K.	g.
1. Należności biernie . . . . .	339	53
Czysty stan czynny (Saldo) . . . . .	2.101	34
Suma . . . . .	2.440	87

## 28. Kosów. Krajowy naukowy warsztat tkacki.

Przychód.	Wynikłość w roku 1905		Kwota uchwalona w budżecie na rok 1905		W porównaniu z kwotą preliminowaną wyników		Uzasadnienie różnic.
	K.	g.	K.	K.	K.	K.	
1. Subwencje:							
a) od gminy . . . . .	80	—	80	—	—	—	
b) od Rady powiatowej . . . . .	300	—	300	—	—	—	
c) od c. k. Rządu . . . . .	1.700	—	1.800	100	—	—	Mniej z powodu nieprzyznania subwencji w żądanej wysokości.
d) z funduszków krajowych . . . . .	3.166	88	3.140	—	—	27	Więcej wedle potrzeby.
Suma przychodu . . . . .	5.246	88	5.320	100	—	27	
							73

### Rozchód

I. Płace:							
a) kierownik . . . . .	2.260	—	2.260	—	—	—	
b) przodownik . . . . .	840	—	840	—	—	—	
c) nauczyciel rysunków, rachunkowości i korespondencji kupieckiej . . . . .	392	—	440	48	—	—	Mniej z powodu podwyższenia wynagrodzenia dopiero od 1 września 1905.
d) katecheta . . . . .	80	—	80	—	—	—	
e) pomocnik administr. . . . .	300	—	300	—	—	—	
2. Opał . . . . .	272	50	240	—	—	32	} Wedle potrzeby.
3. Oświetlenie . . . . .	116	88	120	3	—	—	
4. Usługa . . . . .	240	—	240	—	—	—	
5. Środki naukowe i uzupełnienie inwentarza . . . . .	466	61	500	33	—	—	
6. Rozmaite inne wydatki . . . . .	278	89	300	21	—	—	
Suma rozchodu . . . . .	5.246	88	5.320	105	—	32	
							73

### Stan majątku z końcem roku 1905.

#### Stan czynny:

	K.	g.
1. Należności czynne . . . . .	—	—
2. Wartość zapasu materiałów . . . . .	—	—
3. " " wyrobów . . . . .	—	—
4. " " inwentarza . . . . .	4.999	81
Suma . . . . .	4.999	81

#### Stan bierny:

	K.	g.
1. Należności bierne . . . . .	—	—
Czysty stan czynny (Saldo) . . . . .	4.999	81
Suma . . . . .	4.999	81



## 29. Łańcut. Kraj. naukowy warsztat tkacki im. Franciszka Józefa.

Przychód.	Wynikłość w roku 1905		Kwota uckwalona w budżecie na rok 1905		W porównaniu z kwotą preliminowaną w wyniku mniejsza większa		Uzasadnienie różnic.
	K.	g.	K.	K.	K.		
— Zapas kasowy z r. 1904 jako zaliczka na resztę czynszu .	214	29	—	—	215		Jak zamknięcie rach. za rok 1904,
1. Subwencye:							
a) od gminy . . . . .	500	—	500	—	—		
b) od Rady powiatowej . . . . .	600	—	600	—	—		
c) od c. k. Rządu . . . . .	1.500	—	1.500	—	—		
d) z funduszów krajowych . . . . .	3.075	30	3.290	215	—		Mniej z powodu że szkoła przeniosła się do nowego budynku dopiero w m. lipcu 1905.
<b>Suma przychodu</b>	<b>5.889</b>	<b>59</b>	<b>5.890</b>	<b>215</b>	<b>215</b>		

### Rozchód.

1. Płace:							
a) instruktor:	2.480	—	2.120	—	360		Więcej z powodu iż instruktor pobrał dodatek na mieszkanie który nie był wstawiony do budżetu ze względu że w nowym lokalu miał dostać mieszkanie w naturze.
b) przodownik . . . . .	960	—	960	—	—		
2. Akc. Towarz. dla wyrobów tkackich i sukieniczych; subwencya na pomieszczenie szkoły i instruktora . . . . .	800	—	1.600	800	—		Mniej z powodu sprowadzenia się szkoły do nowego lokalu dopiero w m. lipcu 1905.
3. Opał i oświetlenie . . . . .	516	62	500	—	17	} Wedle potrzeby.	
4. Usługa . . . . .	360	—	360	—	—		
5. Środki naukowe i uzupełnienie inwentarza . . . . .	412	38	200	—	213		
6. Rozmaite inne wydatki . . . . .	360	39	150	—	210		
<b>Suma rozchodu</b>	<b>5.889</b>	<b>59</b>	<b>5.890</b>	<b>800</b>	<b>800</b>		

### Stan majątku z końcem roku 1905.

Stan czynny:		Stan bierny:	
	K. g.		K. g.
1. Należytości czynne . . . . .	—	1. Należytości bierne . . . . .	—
2. Wartość zapasu materiałów . . . . .	—		
3. " " wyrobów . . . . .	—		
4. " " inwentarza (z r. 1904) . . . . .	4.633	28	
<b>Suma</b>	<b>4.633</b>	<b>28</b>	
		Czysty stan czynny (Saldo) . . . . .	<b>4.633</b>
		<b>Suma</b>	<b>4.633</b>

### 30. Rychwałd. Krajowy naukowy warsztat tkacki.

Przychód.	Wynikłość w roku 1905		Kwota uchwalona w budżecie na rok 1905	W porównaniu z kwotą preliminowaną w wynikłość w roku 1905		Uzasadnienie różnic.
	K.	g.		K.	K.	

1. Subwencye:

a) od c. k. Rządu . . . . .	1 000—	1.000	—	—	
b) z funduszków krajowych . . . . .	2.510·12	2.830	320	—	Mniej stosownie do potrzeby.
<b>Suma przychodu . . . . .</b>	<b>3.510·12</b>	<b>3.830</b>	<b>320</b>	<b>—</b>	
				<b>320</b>	

### Rozchód.

1. Płace:

a) ins ruktur fachowy . . . . .	1.640—	1.640	—	—	
b) przodownik . . . . .	840—	840	—	—	
c) nauczyciel czytania pisanie i rachunków . . . . .	600—	600	—	—	
d) katecheta . . . . .	100.—	100	—	—	
2. Środki naukowe i uzupełnienie inwentarza . . . . .	78·34	400	322	—	Wedle potrzeby.
3. Ubezpieczenie od ognia inwentarza szkolnego . . . . .	15—	50	35	—	
Różne inne wydatki . . . . .	236·78	200	—	37	
<b>Suma rozchodu . . . . .</b>	<b>3.510·12</b>	<b>3.830</b>	<b>357</b>	<b>37</b>	
				<b>320</b>	

### Stan majątku z końcem roku 1905.

Stan czynny:

	K.	g.
1. Należności czynne . . . . .	—	—
3. Wartość zapasu materiałów . . . . .	—	—
4. „ „ wyrobów . . . . .	—	—
„ inwentarza . . . . .	3.710·04	
<b>Suma . . . . .</b>	<b>3.710·04</b>	

Stan bierny:

	K.	g.
1. Należności bierne . . . . .	—	—
<b>Czysty stan czynny (Saldo) . . . . .</b>	<b>3.710·04</b>	
<b>Suma . . . . .</b>	<b>3.710·04</b>	



## 31. Wilamowice. Krajowy naukowy warsztat tkacki.

Przychód.	Wynikłość w roku 1905		Kwota uchwalona w budżecie na rok 1905		W porównaniu z kwotą preliminowaną w wyniku mniejsza		Uzasadnienie różnic.
	K.	g.	K.	K.	K.	K.	
1. Subwencje:							
a) od gminy . . . . .	400	—	400	—	—	—	
b) od Rady powiatowej . . . . .	200	—	100	—	100	—	Więcej z powodu wpływu subwencji za r. 1904,
c) od c. k. Rządu . . . . .	1.200	—	1.500	300	—	—	Mniej z powodu nieprzyznania subwencji w żądanej wysokości
— Odebrano od Zarządu warsztatu inwentarz celem oddania kraj. Związkowi przemysłowemu . . . . .	5.488	94	—	—	—	5.489	
d) z funduszy krajowych . . . . .	1.108	02	1.800	692	—	—	Mniej z powodu że warsztat ten z końcem roku szkolnego 1904/5 przestał być zakładem krajowym i objęty został przez Krajowy Związek przemysłowy jako zakład tylko subwencyonowany ze skarbu krajowego.
<b>Suma przychodu</b>	<b>8 396</b>	<b>96</b>	<b>3.800</b>	<b>992</b>	<b>5.589</b>	<b>4.597</b>	
<b>Rozchód.</b>							
1. Płace:							
a) instruktor . . . . .	1.759	96	1.760	—	—	—	
b) przodownik . . . . .	250	—	840	590	—	—	Mniej z powodu pełnienia obowiązków do końca maja za wynagrodzeniem po 50 K. mies.
2. Wynajem lokalu . . . . .	—	—	600	600	—	—	Kredyt ten wstawiony był na rozszerzenie lokalu które odpadło z powodu objęcia warsztatu przez kraj. Związek przemysłowy
3. Środki naukowe i uzupełnienie inwentarza . . . . .	269	37	400	131	—	—	Mniej z powodu objęcia warsztatu w połowie roku przez kraj. Związek przemysłowy.
4. Ubezpieczenie od ognia . . . . .	15	44	20	4	—	—	
5. Różne inne wydatki . . . . .	13	25	180	167	—	—	
— Oddano w zarząd krajow. Związkowi przemysłowemu inwentarz . . . . .	5.488	94	—	—	—	5.489	Na podstawie umowy zawartej z Kraj. Związkiem przemysłowym do LW. 29218/905.
— Na wypłatę kraj. Związkowi przemysłowemu połowy subwencji państwowej za prowadzenie warsztatów . . . . .	600	—	—	—	—	600	
<b>Suma rozchodu</b>	<b>8 396</b>	<b>96</b>	<b>3.800</b>	<b>1.492</b>	<b>6.089</b>	<b>4.597</b>	

### Stan majątku z końcem roku szkolnego 1904/5.

Stan czynny:

	K.	g.
1. Należytości czynne . . . . .	—	—
2. Wartość zapasu materiałów . . . . .	—	—
3. " " wyrobów . . . . .	—	—
4. " " inwentarza . . . . .	5.488	94
<b>Suma . . . . .</b>	<b>5.488</b>	<b>94</b>

Stan bierny:

	K.	g.
1. Należytości bierne . . . . .	—	—
Czysty stan czynny (Saldo) . . . . .	5.488	94
<b>Suma . . . . .</b>	<b>5.488</b>	<b>94</b>

Powyższy stan majątku oddano Krajowemu Związkowi przemysłowemu we Lwowie jako obejmującemu we własny zarząd warsztat tkacki w myśl rozp. do L.W.K. 29218/1905.

## 32. Rakszawa Krajowa szkoła sukiennicza.

Przychód.	Wynikłość		Kwota		W porównaniu		Uzasadnienie różnic.
	w roku 1905	g.	uchwalona w budżecie na rok 1905	z kwotą preliminowaną	z kwotą wynikłość mniejsza większa		
	K.	g.	K.	K.	K.		
1. Od kierownika za oświetlenie w mieszkaniu . . . . .	50	—	50	—	—		
— Rozmaite . . . . .	145	05	—	—	145		
2. Subwencye:							
a) od Rady powiatowej . . . . .	1.000	—	1.000	—	—		
b) od c. k. Rządu . . . . .	6.300	—	7 000	700	—	Mniej z powodu nieprzyznania subwencji w żądanej wysokości.	
c) z fund. kraj. {	14.100	79	12.530	—	1.571	Więcej z powodu mniejszej subwencji państwowej, opłacenia należności skarbowych i ubezpieczenia robotników.	
zwyczajne							
nadzwyczajne	2.379	38	3.700	1.321	—	Mniej z powodu niezuzycia kredytu na kurs sukienników i mniejszych wydatków na części wymienne tkalni mechanicznej.	
Suma przychodu . . . . .	23.975	22	24.280	2.021	1.716		
				305			

### Rozchód.

1. Płace:							
a) kierownik . . . . .	3.600	—	3.600	—	—		
b) nauczyciel teorii zawodowej . . . . .	2.400	—	2.400	—	—		
c) instruktor tkactwa . . . . .	1.800	—	1.800	—	—		
d) " farbiarstwa . . . . .	1.800	—	1.800	—	—		
e) przodownik w tkalni ręcz. . . . .	960	—	960	—	—		
f) pomocnik " " " . . . . .	480	—	480	—	—		
g) pomocnik w farblarni . . . . .	480	—	480	—	—		
h) nauka przedmiotów pomocniczych . . . . .	720	—	720	—	—		
i) nauka religii . . . . .	160	—	200	40	—	Mniej stosownie do ilości godzin.	
k) pomocnik kancelaryjny i nauczyciel buchalteryi i stylistyki . . . . .	1.200	—	1.200	—	—		
l) stróż nocny . . . . .	300	—	300	—	—		
2. Utrzymanie lokalu . . . . .	494	44	400	—	95		
3. Opał . . . . .	1.153	60	1.400	247	—		
4. Oświetlenie . . . . .	379	30	400	21	—		
5. Usługa . . . . .	480	—	480	—	—		
6. Środki naukowe i uzupełnienie inwentarza . . . . .	396	06	540	144	—	Stosownie do potrzeby.	
7. Ubezpieczenie budynków i inwentarza . . . . .	299	06	300	1	—		
8. Tkalnia mechaniczna:							
a) maszynista . . . . .	480	—	360	—	120	Więcej z powodu konieczności podwyższenia wynagrodzenia.	
b) pomocnik . . . . .	480	—	360	—	120		
c) części wymienne . . . . .	254	92	500	245	—	Mniej wedle potrzeby.	
d) benzyna i oliwa . . . . .	1.231	28	1.260	29	—		
e) inne . . . . .	191	24	200	9	—		
Do przeniesienia . . . . .	22.119	28	22.840	1.057	335		



Rozchód.	Wynikłość		Kwota		W porównaniu		Uzasadnienie różnic.
	w roku 1905		uchwalo- na w bu- dżecie na rok 1905		z kwotą preliminowaną wynikłość		
	K.	g.	K.		K.	K.	
Z przeniesienia . . .	22.119	28	22.840	1.057	335		
9. Rozmaite inne wydatki . . .	1.252	66	440	—	814	Więcej z powodu zapłacenia podatku domowo klasowego i gruntowego w kwocie 403 K. 38 g. premii za ubezpieczenie od wypadków w kwocie 193 k. 97 g. kaucyi na benzynę w kwocie 144 k. 96 g. i innych.	
10. Urządzenie kursu dla starszych sukienników . . .	—	—	1.000	1.000	—	Kredyt nie zużyty ponieważ nie było potrzeby urządzenia kursu.	
— Urządzenie internatu dla 15 uczniów . . . . .	603	28	—	—	603	Wydatek konieczny wobec wybudowanego w myśl uchwały Wys. Sejmu z dnia 3 XI. 1904 internatu dla uczniów zamiejscowych.	
<b>Suma rozchodu . . .</b>	<b>23.975</b>	<b>22</b>	<b>24.280</b>	<b>2.057</b>	<b>1.752</b>		
				<b>305</b>			

### Stan majątku z końcem roku 1905.

#### Stan czynny:

	K.	g.
1. Należytości czynne . . . . .	—	—
2. Wartość zapasu materiałów . . . . .	—	—
3. „ „ wyrobów . . . . .	—	—
4. „ „ inwentarza . . . . .	34.492	54
5. „ „ budynku z ogrodem domem mieszkalnym, farbiarnią i budynkiem gospodarskim . . . . .	76.985	—
<b>Suma . . .</b>	<b>111.477</b>	<b>54</b>

#### Stan bierny:

	K.	g.
1. Należytości bierne . . . . .	—	—
<b>Czynny stan czynny (Saldo)</b>	<b>111.477</b>	<b>54</b>
<b>Suma . . .</b>	<b>111.477</b>	<b>54</b>

### 33. Zakopane. Krajowa szkoła koronkarska.

Przychód.	Wynikłość		Kwota		W porównaniu z kwotą z kwotą preliminarzną	Uzasadnienie różnic.
	w roku 1905	dziecie na rok 1905	na w budżecie na rok 1905	preliminowaną		
	K	g.	K.	K.	K.	
1. Ze sprzedaży wyrobów szkolnych . . . . .	2.705	32	4.000	1.295	—	Mniej z powodu mniejszej produkcji wskutek śmierci kierowniczk.
— Za sprzedany materiał i inne	246	34	—	—	246	
2. Subwencje:						
a) od c. k. Rządu . . . . .	1.600	—	1.600	—	—	
b) z funduszków krajowych . . . . .	3.709	75	5.120	1.410	—	Mniej z powodu prowizorycznego obsadzenia posady kierowniczk.
<b>Suma przychodu . . . . .</b>	<b>8.261</b>	<b>41</b>	<b>10.720</b>	<b>2.705</b>	<b>246</b>	
				<b>2.459</b>		

### Rozchód.

1. Płace:						
a) kierowniczk: . . . . .	819	32	2.160	1.341	—	Mniej z powodu prowizorycznego obsadzenia posady kierowniczk.
b) nauczycielka pomocn. I.	840	—	840	—	—	
c) " " II.	389	96	520	130	—	Mniej z powodu intercalare.
d) " " III.	480	—	480	—	—	
e) nauczyciel rysunków . . . . .	480	—	480	—	—	
f) katecheta . . . . .	100	—	100	—	—	
g) nauczyciel czytania, pisan- nia i rachunków . . . . .	240	—	240	—	—	
h) pomocnik kancelaryjny . . . . .	360	—	360	—	—	
2. Wynajem lokalu . . . . .	950	—	1.000	50	—	} Wedle potrzeby.
3. Opał . . . . .	373	93	240	—	134	
4. Oświetlenie . . . . .	28	40	120	92	—	
5. Usługa . . . . .	200	—	200	—	—	
6. Materiał . . . . .	186	82	600	413	—	} Mniej z powodu mniejszej produkcji.
7. Wynagrodzenie uczennic . . . . .	1.538	50	2.800	1.261	—	
8. Środki naukowe . . . . .			200			} Wedle potrzeby.
9. Uzupełnienie inwentarza . . . . .	101	29	100	199	—	
10. Rozmaite wydatki . . . . .	373	19	280	—	93	
— Zaliczka na wyższy czynsz w r. 1906 . . . . .	800	—	—	—	800	Wydatek ten uczyniono z tego powodu że w budżecie na r. 1906 wstawiony jest kredyt na lokal tylko 1.000 K. a obecnie przeniesiono szkołę do innego lokalu za czynszem rocznym 1.800 K.
<b>Suma rozchodu . . . . .</b>	<b>8.261</b>	<b>41</b>	<b>10.720</b>	<b>3.486</b>	<b>1.027</b>	
				<b>2.459</b>		

### Stan majątku z końcem roku 1905.

#### Stan czynny:

1. Należytości czynne . . . . .	K. g.	414	70
2. Wartość zapasu materiałów . . . . .		425	63
3. " " wyrobów . . . . .		1.076	50
4. " " inwentarza . . . . .		1.396	93
<b>Suma . . . . .</b>	<b>K. g.</b>	<b>3.313</b>	<b>76</b>

#### Stan bierny:

1. Należytości biernie . . . . .	K. g.	—	—
<b>Czysty stan czynny (Saldo) . . . . .</b>	<b>K. g.</b>	<b>3.313</b>	<b>76</b>
<b>Suma . . . . .</b>	<b>K. g.</b>	<b>3.313</b>	<b>76</b>



### 34. Bobowa. Krajowa szkoła koronkarska.

	Wynikłość	Kwota	W porównaniu		Uzasadnienie różnic
	w roku 1905	uchwalona na w bu- dżecie na rok 1905	z kwotą preliminowaną	wynikłość mniejsza większa	
	K.	g.	K.	K.	
1. Ze sprzedaży wyrobów szkolnych . . . . .	819·36	1.000	181	—	Mniej z powodu pozostałych z końcem roku należności
2. Subwencje:					
— od gminy . . . . .	75—	—	—	75	Dochód pozabudżetowy z powodu późniejszej deklaracji gminy do LW. 83.337/904. uwzględniony jest już w budżecie na rok 1906.
a) od Rady powiatowej . . . . .	—	200	200	—	Subwencja ta wykazana jest w należnościach czynnych.
b) od c. k. Rządu . . . . .	1.000—	1.000	—	—	
c) z funduszków krajowych . . . . .	1.106·92	850	—	257	Więcej z powodu że nie wpłynęła subwencja powiatowa.
Suma przychodu . . . . .	<u>3.001·28</u>	<u>3.050</u>	<u>381</u>	<u>332</u>	
			<u>49</u>		

#### Rozchód.

1. Płaca nauczycielki . . . . .	1.200—	1.200	—	—	
2. Wynajem lokalu . . . . .	400—	250	—	50	Więcej na podstawie umowy zawartej z gminą która pokrywa zwykłą wydatków jak dochody.
3. Opał i oświetlenie . . . . .		100	—	—	
4. Materiał . . . . .	95·29	300	205	—	} Stosownie do produkcji.
5. Wynagrodzenie uczennic . . . . .	1.088·01	700	—	388	
6. Środki naukowe i uzupełnienie inwentarza . . . . .	42·74	300	257	—	} Mniej wedle potrzeby.
7. Rozmaite inne wydatki . . . . .	175·24	200	25	—	
Suma rozchodu . . . . .	<u>3.001·28</u>	<u>3·050</u>	<u>487</u>	<u>438</u>	
			<u>49</u>		

#### Stan majątku z końcem roku 1905.

(niezatwierdzony)

Stan czynny:

	K.	g.
1. Należności czynne . . . . .	1.110·34	
2. Wartość zapasu materiałów . . . . .	35·80	
3. „ „ wyrobów . . . . .	130·80	
4. „ „ inwentarza . . . . .	224·52	
Suma . . . . .	<u>1.501·46</u>	

Stan bierny:

	K.	g.
1. Należności bierne . . . . .		7·44
Czysty stan czynny (Saldo) . . . . .	<u>1.494·02</u>	
Suma . . . . .	<u>1·501·46</u>	

## 35. Maków. Krajowa szkoła hafciarska.

### Przychód.

	Wynikłość	Kwota	W porównaniu		Uzasadnienie różnic.
	w roku 1905	uchwalona na w bu. dżecie na rok 1905	z kwotą preliminowaną wynikłość mniejsza większa		
	K.	g.	K.	K.	
1. Ze sprzedaży wyrobów	1.702·54	2.300	598	—	Mniej z powodu pozostałych nale- żytości.
— Zwroty portoryów	2·65	—	—	3	
2. Subwencye:					
a) od gminy	96—	96	—	—	Wydział powiatowy w Myślenicach z powodu skończonego okresu de- klaracyi z r. 1904. odmówił dal- szego subwencyonowania jednak subwencyę tę wykazano w nale- żytościach czynnych szkoły.
b) od Rady powiatowej	— —	50	50	—	
c) od c. k. Rządu	1.200—	1.400	200	—	Mniej z powodu nieprzyznania sub- wencyi w żądanej wysokości.
d) z funduszków krajowych	2.609·39	2 044	—	565	Więcej z powodu wpływu mniejszej subwencyi państwowej i mniej- szego dochodu ze sprzedaży wy- robów.
<b>Suma przychodu</b>	<b>5.610·58</b>	<b>5 890</b>	<b>848</b>	<b>568</b>	
			<b>280</b>		

### Rozchód.

1. Płaee:					
a) nauczycielka kierująca	1.440—	1.440	—	—	
b) nauczycielka pomocnicza	840—	840	—	—	
c) katecheta	200—	200	—	—	
d) ryczałtowy zwrot kosztów podróży za fachowy nadzór	400—	400	—	—	
2. Opał i usługa	360—	360	—	—	
3. Materiał	1.015·05	900	—	115	Więcej z powodu większej produkcji
4. Wynagrodzenie uczennic	1.095·18	1.100	5	—	
5. Środki naukowe i uzupełnie- nie inwentarza	140·54	400	260	—	} Mniej wedle potrzeby.
6. Rozmaite inne wydatki	119·81	250	130	—	
<b>Suma rozchodu</b>	<b>5.610·58</b>	<b>5.890</b>	<b>395</b>	<b>115</b>	
			<b>280</b>		

### Stan majątku z końcem roku 1905.

#### Stan czynny:

	K. g.
1. Należytości czynne . . . . .	805·78
2. Wartość zapasu materiałów . . . . .	415·71
3.     "     "     wyrobów . . . . .	2.033·22
4.     "     "     inwentarza (z r. 1904) . . . . .	998·10
<b>Suma . . . . .</b>	<b>4.252·81</b>

#### Stan bierny:

	K. g.
1. Należytości biernie . . . . .	824·17
<b>Czysty stan czynny (Saldo) . . . . .</b>	<b>3.428·64</b>
<b>Suma . . . . .</b>	<b>4.252·81</b>



## 36. Lwów. Krajowa ceramiczna stacja doświadczalna przy c. k. szkole politechnicznej.

Przychód.	Wynikłość		Kwota		W porównaniu z kwotą preliminowaną dłżenie na wynikłość rok 1905 mniejsza większa	Uzasadnienie różnic.
	w roku 1905		na w bu- dżecie na	preliminowa- ną		
	K.	g.	K.	K.	K.	
1. Dochody własne:						
a) opłaty za badania mate- ryałów . . . . .	1.140	—	700	—	440	Więcej z powodu wpływu należności zaległych.
b) ze sprzedaży wyrobów typowych . . . . .	299	84	100	—	199	} Wedle rzeczywistego wpływu.
— Za sprzedane przyrządy labo- ratoryjne . . . . .	159	—	—	—	159	
2. Dotacja z fund. {zwyczajne . . . . .	9.548	63	9.660	111	—	} Mniej z powodu wpływu należności zaległej za badania.
krajowych {nadzwyczajne . . . . .	400	—	400	—	—	
<b>Suma przychodu . . . . .</b>	<b>11.547</b>	<b>47</b>	<b>10.860</b>	<b>111</b>	<b>798</b>	
					<b>687</b>	

### Rozchód.

1. Płace:						
a) kierownik . . . . .	5.920	—	5.920	—	—	} Więcej gdyż w wydatku tym mie- się także wynagrodzenie za deko- rowanie prób stacji sposobem fiadrarskim.
b) adjunkt . . . . .	979	14	720	—	259	
c) laborant . . . . .	1.740	—	1.740	—	—	
2. Opał lokalu stacji . . . . .	338	—	300	—	38	} Wedle potrzeby.
3. Usługa . . . . .	720	—	720	—	—	
4. Uzupelnienie ingrediencyi ke- ramicznych . . . . .	247	32	200	—	47	
5. Opał pieców technicznych . . . . .	281	20	240	—	41	
6. Gaz do oświetlania i do ce- lów technicznych . . . . .	246	49	200	—	47	
7. Środki naukowe i uzupeł- nienie inwentarza . . . . .						
— Zaliczka Zarządowi stacji na zakupno aparatów, przy- rządów i sprzętów do la- boratoryum . . . . .	400	—	400	—	—	
8. Biblioteka i czasopisma . . . . .	40	98	160	119	—	
9. Koszta kancelaryjne, frachty i portorya . . . . .	153	39	160	7	—	
10. Wydatki nieprzewidziane . . . . .	480	95	100	—	381	Więcej z powodu reparacyi i spr- awienia hydrantu ogniowego i wę- ża gumowego.
<b>Suma rozchodu . . . . .</b>	<b>11.547</b>	<b>47</b>	<b>10.860</b>	<b>126</b>	<b>813</b>	
					<b>687</b>	

### Stan majątku z końcem roku 1905.

Stan czynny:

	K.	g.
1. Zaliczka na aparaty i przyrządy . . . . .	400	—
2. Należności czynne . . . . .	221	42
3. Wartość zapasu materiałów . . . . .	—	—
4. " " wyrobów . . . . .	—	—
5. " " inwentarza . . . . .	4.909	73
<b>Suma . . . . .</b>	<b>5.531</b>	<b>15</b>

Stan bierny:

	K.	g.
1. Należności bierne . . . . .	115	28
<b>Czysty stan czynny (Saldo) . . . . .</b>	<b>5.415</b>	<b>87</b>
<b>Suma . . . . .</b>	<b>5.531</b>	<b>15</b>

### 37. Lwów. Krajowa mechaniczna stacya doświadczalna przy c. k. szkole politechnicznej.

Przychód.	Wynikłość w roku 1905		Kwota uchwalona w budżecie na rok 1905		W porównaniu z kwotą preliminowaną wynikiłość mniejsza większa		Uzasadnienie różnic.
	K.	g.	K.	K.	K.	K.	
— Zaliczka na uzupełnienie inwentarza z r. 1904 . . . . .	1.599	12	—	—	1.599	—	Jak zamknięcie rach. stacyi za r. 1904.
1. Opłaty za badania . . . . .	1.875	50	2.000	—	124	—	Mniej z powodu pozostałych należności.
— Zwroty wydatków pocztowych . . . . .	—	10 42	—	—	—	10	
2. Dotacja z funduszków krajowych . . . . .	3.140	—	3.140	—	—	—	
<b>Suma przychodu . . . . .</b>	<b>6 625</b>	<b>04</b>	<b>5.140</b>	<b>—</b>	<b>124</b>	<b>1.609</b>	
						<b>1.485</b>	

#### Rozchód.

1. Pła ce:							
a) kierownik . . . . .	1.200	—	1.200	—	—	—	
b) asystent . . . . .	1.600	—	1.600	—	—	—	
c) laborant . . . . .	1 440	—	1.440	—	—	—	
2. Opał, gaz i woda . . . . .	100	—	100	—	—	—	
3. Uzupełnienie inwentarza . . . . .	103	70	200	96	—	—	} Wedle potrzeby.
4. Wydatki laboratoryjne . . . . .	153	—	400	247	—	—	
5. Rozmaite inne wydatki . . . . .	365	40	200	—	165	—	
— Zaliczka na przyrządy do badania linew drucianych . . . . .	1.662	94	—	—	1.663	—	} Wydatek ten znachodzący pokrycie w dochodach własnych stacyi, okazał się koniecznie potrzebnym w celu uzupełnienia przyborów laboratoryjnych.
<b>Suma rozchodu . . . . .</b>	<b>6.625</b>	<b>04</b>	<b>5.140</b>	<b>343</b>	<b>1.828</b>	<b>1.485</b>	

#### Stan majątku z końcem roku 1905.

##### Stan czynny:

	K.	g.
1. Zaliczka na przyrządy z r. 1905.	1.662	94
2. Należności czynne . . . . .	—	114
3. „ inwentarza . . . . .	28.235	57
<b>Suma . . . . .</b>	<b>30.012</b>	<b>51</b>

##### Stan bierny:

	K.	g.
1. Należności bierne . . . . .	—	—
<b>Czysty stan czynny (Saldo) . . . . .</b>	<b>30.012</b>	<b>51</b>
<b>Suma . . . . .</b>	<b>30.012</b>	<b>51</b>





LW. 28.715/1906.

Alegat 21. do zamknięcia rachunkowego funduszu krajowego za r. 1905.

# W y k a z

należytości czynnych i biernych z końcem r. 1905.

Liczba		Poszczególności	Pozostałe należności							
rubryki	pozycyi		c z y n n e				b i e r n e			
			z lat ubiegłych		z roku bieżącego		z lat ubiegłych		z roku bieżącego	
			K	g	K	g	K	g	K	g
budżetu										
		<b>Wydatki.</b>								
II.	28a)	Rzecznik prawny za zastępstwo . . . . .	6	20	—	—	—	—	—	—
	29a)	Koszta podróży i diety wogóle . . . . .	2.592	36	403	89	—	—	—	—
	32	Na pokrycie połowy należności stempl. od dekretów nominacyjnych . . . . .	173	63	1.863	20	—	—	—	—
	33	Potrzeby kancelaryjne . . . . .	96	59	12	—	—	—	—	—
	34	Administracja dochodów z kraj. opłat konsumcyjnych od piwa . . . . .	—	—	322	29	—	—	—	7
	37	Zaliczki na płace . . . . .	27.692	74	28.019	55	—	—	—	—
III.	38	Koszta leczenia w szpitalach krajowych, prowincjonalnych i zagranicznych . . . . .	209.639	90	84.424	35	2.880	65	6.906	51
	48	Koszta podróży lekarzy okręgowych . . . . .	—	—	266	68	—	—	175	04
	49	Lekarstwa dla epidemicznie chorych (1/3 część) . . . . .	—	—	—	—	—	—	378	95
	57	Amortyzacya pożyczki, zaciągniętej przez O. O. Bonifratrów w Krakowie na dokończenie budowy szpitala . . . . .	—	—	—	—	58.590	04	—	—
IV.	72	Amortyzacya pożyczki, zaciągniętej na budowę domu podrzutków . . . . .	—	—	—	—	63.727	56	—	—
VII.	206	Kwaterunkowe Żandarmeryi . . . . .	360	—	—	—	—	—	—	—
"	211	Koszta administracji gmachu Żandarmeryi we Lwowie . . . . .	—	—	—	—	—	—	4	—
"	213	Ryczałt na pokrycie wydatków szupasowych . . . . .	—	—	—	—	17	32	1.069	21
VIII.	A)	Koszta zarządu dróg krajowych . . . . .	1.376	73	6.218	99	—	—	8	—
	C)	Utrzymanie dróg krajowych . . . . .	247	45	330	—	—	—	26.654	49
	D)	Zasiłki . . . . .	7.662	98	400	—	—	—	—	—
	E)	Wydatki na myta . . . . .	469	24	—	—	—	—	58	51
	F)	Pensye i zaopatrzenia . . . . .	—	—	—	—	103	85	469	18
	236	Koszta zarządu kolei . . . . .	297	50	1.919	65	—	—	—	—
	241	Koszta komisyjne . . . . .	—	—	19	24	—	—	20	94
	244	Koszta kancelaryjne . . . . .	—	—	56	90	—	—	—	—
IX.	250	Płace personalu kraj. biura melioracyjnego . . . . .	320	40	—	—	—	—	—	—
	253	Zaliczki na płace personalu kraj. biura melioracyjnego . . . . .	122	—	1.792	—	—	—	—	—
Do przeniesienia . . . . .			251.057	72	126.048	74	125.319	42	35.752	28



Liczba		Poszczególne	Pozostałe należności							
rubryki	pozycyi		c z y u n e				b i e r n e			
			z lat ubiegłych		z roku bieżącego		z lat ubiegłych		z roku bieżącego	
budżetu			K	g	K	g	K	g	K	g
		Z przeniesienia .	251.057	72	126.048	74	125.319	42	35.752	28
	257	Utrzymanie kursu praktycznego dozorców drenarskich . . . . .	202	19	—	—	—	—	—	—
	259	Zdjęcia i projekty robót melioracyjnych . . . . .	1.253	—	281	92	—	—	—	—
	267	Zwroty za analizę ziemi . . . . .	10	—	212	—	—	—	—	—
	"	Subwencyonowanie fabryk drenarskich . . . . .	—	—	266	92	—	—	—	—
	"	Do dyspozycyi Wydziału krajowego . . . . .	—	—	1.874	18	—	—	—	—
X.	291	Środki demonstracyjne przy nauce wędrowniej rolnictwa . . . . .	92	48	—	—	—	—	—	—
	304	Zaliczki na płace nauczycieli zakładów rolniczych . . . . .	3.387	88	5.937	50	—	—	—	—
	306	Rozmaite zasiłki na cele rolnicze . . . . .	49	78	39	—	—	—	—	—
	316	Krajowy skład publiczny w Krakowie . . . . .	—	—	—	—	815	40	—	—
	319	Podniesienie hodowli bydła . . . . .	—	—	—	—	—	—	217	35
	329	Podniesienie gospodarstwa nabiałowego . . . . .	—	—	42	55	12.763	10	—	9 34
	345	Kłeski elementarne w r. 1903 . . . . .	411.000	—	—	—	642.741	42	—	—
XI.	347	Badania kraju w celu zestawienia użytecznych kopalin . . . . .	25.749	52	—	—	—	—	—	—
XII.	434	Krajowy warsztat kołodziejski w Tłumaczu . . . . .	—	—	1.000	—	—	—	—	540
	436	Krajowa szkoła stolarska w Kalwaryi . . . . .	—	—	—	—	—	—	—	16 40
	437	Krajowy warsztat dla wyrobu zabawek w Jaworowie . . . . .	600	—	—	—	—	—	—	—
	441	Krajowy kurs ceramiczny w Podgórzu . . . . .	—	—	200	—	—	—	—	—
	449	Krajowa szkoła tkacka w Gorlicach . . . . .	—	—	300	—	—	—	—	—
	—	Warsztat powroźniczy w Radymnie . . . . .	200	—	—	—	—	—	—	—
	463	Krajowa szkoła hafciarska w Makowie . . . . .	—	—	50	—	—	—	—	—
	475	Szkoła dla przemysłu drzewnego w Zakopanem . . . . .	53	54	—	—	—	—	—	—
	476	Szkoła ślusarska w Świątnikach . . . . .	1.200	—	—	—	—	—	—	—
	488	Kursa majsterskie . . . . .	—	—	400	—	—	—	—	—
	491	Zaliczki na płace nauczycieli szkół przemysłowych . . . . .	2.663	75	2.826	50	—	—	—	—
	497	Zasiłki bezzwrotne na cele przemysłowe . . . . .	89	52	—	—	—	—	—	—
XIII.	506	Pożyczka 80.800 K na budowę kulparkowską . . . . .	—	—	—	—	26.405	06	—	—
	507	Pożyczka 20.000 K dla S. S. Miłosierdzia św. Winc. á Paulo . . . . .	—	—	—	—	10.637	44	—	—
	509	Pożyczka na budowę szpitala św. Łazarza w Krakowie . . . . .	—	—	—	—	400.290	18	—	—
		Do przeniesienia .	697.609	38	139.479	31	1.218.972	02	36.535	37

Liczba		Poszczególne	Pozostałe należności							
rubryki	pozycyi		c z y n n e				b i e r n e			
			z lat ubiegłych		z roku bieżącego		z lat ubiegłych		z roku bieżącego	
budżetu			K	g	K	g	K	g	K	g
		Z przeniesienia . . . . .	697.609	38	139.479	31	1,218.972	02	36.535	37
	512	Splata niezgłoszonych obligacyj i kuponów b. funduszów indemnizacyjnych . . . . .	—	—	—	—	72.471	—	—	—
	514	Pożyczka na budowę skrzydła dla biura melioracyjnego . . . . .	—	—	—	—	141.027	38	—	—
	515	Pożyczka na budowę składów publicznych w Krakowie . . . . .	—	—	—	—	359 226	10	—	—
	516	Pożyczka na budowę gmachu Żandarmerji we Lwowie . . . . .	—	—	—	—	177.788	23	—	—
	517	Różne wydatki b. funduszów indemnizacyjnych . . . . .	—	—	—	—	800	31	12	06
XIV.	518	Do rozporządzalności Wydziału krajowego . . . . .	—	—	—	—	—	—	16	—
	525	Bonifikacja dla funduszów powiatowych za ubytek w dochodach opłacanych do końca r. 1897 z galic. fund. propinacyjnego . . . . .	—	—	—	—	—	—	5.282	—
	526	Kurs dla pisarzy gminnych . . . . .	—	—	300	—	—	—	—	—
	—	Budowa wodociągu w Zakopanem . . . . .	—	—	—	—	—	—	398.945	78
	—	Budżetem nieprzewidziane . . . . .	7.171	56	159	13	—	—	—	—
<b>Dochody.</b>										
I.	2	Zwroty zaliczek od urzędników krajowych z płac . . . . .	2.986	68	—	—	—	—	—	—
	4	Sprzedaż książek i druków . . . . .	63.860	12	7.158	70	—	—	—	—
II.	11	Zwroty od szpitali powszechnych za sprawdzanie rachunków aptekarskich . . . . .	—	—	351	68	—	—	—	—
	—	Zwrot pożyczki od szpitala św. Zofii we Lwowie . . . . .	20.000	—	—	—	—	—	—	—
	—	Zwrot pożyczki od szpitala św. Ludwika w Krakowie . . . . .	20.000	—	—	—	—	—	—	—
	—	Koszta sanitarne, zwrotne od c. k. Rządu . . . . .	51	17	—	—	—	—	—	—
III.	—	Zaliczka udzielona na restaurację kościoła św. Anny w Krakowie . . . . .	4.000	—	—	—	—	—	—	—
IV.	19	Zwroty wydatków szupasowych . . . . .	1.183	17	4.511	07	—	—	—	—
V.	20	Myta na drogach krajowych . . . . .	34.434	45	2.749	29	—	—	—	—
	23	Datki od stron prywatnych na budowę dróg krajowych . . . . .	4.236	—	—	—	—	—	—	—
	26	Od stron rozmaitych ze spraw drogowych . . . . .	1.358	50	2.255	58	—	—	—	—
	29	Od Wydziałów powiatowych na wykupno gruntów pod kolej transwersalną . . . . .	44.163	10	—	—	—	—	—	—
VI.	—	Pożyczka udzielona chorzelowskiej spółce wodnej . . . . .	505	29	—	—	—	—	—	—
		Do przeniesienia . . . . .	901.559	42	156.964	76	1,970.285	04	440.791	21



Liczba		Poszczególności	Pozostałe należności							
rubryki	pozycyi		c z y n n e				b i e r n e			
			z lat ubiegłych		z roku bieżącego		z lat ubiegłych		z roku bieżącego	
			K	g	K	g	K	g	K	g
budżetu										
		Z przeniesienia .	901.559	42	156.964	76	1.970.285	04	440.791	21
VI.	—	Zwroty za sprzedane odsypiska .	175	68	—	—	—	—	—	—
	—	Zwrot zaliczki na regulację Sanu	463	92	—	—	—	—	—	—
VII.	55	Krajowy skład publiczny w Kra-	—	—	10.161	98	—	—	—	—
	65	kowie . . . . .	—	—	127	70	—	—	—	—
	—	Dochody biura patronatu . . . . .	—	—	—	—	—	—	—	—
	—	Subwencya od gminy Zaleszczyki	200	—	—	—	—	—	—	—
	—	na założenie zakładu sadowni-	—	—	—	—	—	—	—	—
	—	czego . . . . .	47	72	—	—	—	—	—	—
	—	Zwrot nadpłaconego podatku od	—	—	—	—	—	—	—	—
	—	szkoły weterynaryi . . . . .	307	72	—	—	—	—	—	—
	—	Zwroty zapomóg udzielonych gmi-	170	82	—	—	—	—	—	—
	—	nom: Bałaharówka, Barycz i	—	—	—	—	—	—	—	—
	—	Grobla . . . . .	4.600	—	—	—	—	—	—	—
IX.	68	Biedroń Jan, b. kraj. instruktor	2.800	—	—	—	—	—	—	—
	69	mleczarstwa — zwrot zaliczki	—	—	—	—	—	—	—	—
	70	P. P. Benedyktynki w Przemyślu	120	—	—	—	—	—	—	—
	71	zwrot pożyczki . . . . .	320	—	—	—	—	—	—	—
	72	Śniatyn, Wydział powiatowy —	400	—	—	—	—	—	—	—
	73	zwrot pożyczki . . . . .	800	—	—	—	—	—	—	—
	74	Kańczuga, szkoła koronkarska —	2.000	—	—	—	—	—	—	—
	—	zwrot pożyczki . . . . .	500	—	—	—	—	—	—	—
	—	Gliniany, warsztat tkacki —	600	—	—	—	—	—	—	—
	—	zwrot pożyczki . . . . .	600	—	—	—	—	—	—	—
	—	Uhnów, b. warsztat szewski —	120	—	—	—	—	—	—	—
	—	zwrot pożyczki . . . . .	661	37	—	—	—	—	—	—
	—	Muszyna, szkoła koronkarska —	330	—	—	—	—	—	—	—
	—	zwrot pożyczki . . . . .	4.168	90	—	—	—	—	—	—
	—	Marconi Leonard — zwrot po-	65.968	—	—	—	—	—	—	—
	—	życzki . . . . .	4.000	04	1.176	47	—	—	—	—
X.	75	Dochody byłych funduszów inde-	—	—	39	68	—	—	—	—
	76	mnizacyjnych . . . . .	—	—	71	08	20	—	—	—
	77	Z aktywów funduszu pożyczki	—	—	—	—	—	—	—	—
	78	krajowej z r. 1873 . . . . .	14.000	—	—	—	—	—	—	—
XI.	79	Odsetki od pieniędzy chwilowo	10.162	95	—	—	—	—	—	—
	80	lokowanych . . . . .	—	—	—	—	—	—	—	—
	81	Dochód ze sprzedaży kart my-	—	—	—	—	—	—	—	—
	82	śliwskich . . . . .	—	—	—	—	—	—	—	—
	83	Czytelnia polska w Białej —	—	—	—	—	—	—	—	—
	—	zwrot pożyczki . . . . .	—	—	—	—	—	—	—	—
	—	Sprawcy kradzieży jasielskiej .	—	—	—	—	—	—	—	—
		Do przeniesienia .	1,014.476	54	168.541	67	1,970.305	04	440.791	21

Liczba		Poszczególności	Pozostałe należności							
rubryki	pozycyi		c z y n n e				b i e r n e			
			z lat ubiegłych		z roku bieżącego		z lat ubiegłych		z roku bieżącego	
budżetu			K	g	K	g	K	g	K	g
		Z przeniesienia . . . . .	1,014.476	54	168.541	67	1,970.305	04	440.791	21
XII.	84	Dochody z krajowych opłat konsumcyjnych . . . . .	14.363	14	65.072	67	—	—	32	70
XIV.	87	Dodatki do podatków . . . . .	3,253.119	03	808.929	70	—	—	—	—
—	—	Lokacya 3% na rachunku czekowym w Banku krajowym . . . . .	—	—	604.807	—	—	—	—	—
—	—	Lokacya funduszu pożyczkowego na drogi powiatowe i gminne . . . . .	—	—	—	—	—	—	106.407	66
—	—	Rachunek bieżący krajowego składu publicznego w Krakowie . . . . .	27.206	94	22.239	63	—	—	—	—
—	—	Rachunek przenośny krajowego składu publicznego w Krakowie . . . . .	—	—	14.285	39	27.206	94	22.289	83
—	—	Zaliczka zwrotna od funduszu budowy zakładu dla obłąkanych w zachodniej części kraju . . . . .	878	92	—	—	—	—	—	—
—	—	Fundusz uposażenia Kasy krajowej — zwrot pożyczek udzielonych Wydziałom powiatowym z powodu klęsk elementarnych . . . . .	5.580	03	—	—	—	—	—	—
		<b>Razem . . . . .</b>	<b>4,315.624</b>	<b>60</b>	<b>1,683.876</b>	<b>06</b>	<b>1,997.511</b>	<b>98</b>	<b>569.521</b>	<b>40</b>





II.

Krajowy szpital powszechny we Lwowie.

Oddział chorych i położnic.

---

# ZAMKNIĘCIE RACHUNKU

za rok

1905.

Wykaz należytości czynnych i biernych na str. 284a.

---

LW. 57655 1906.





# Krajowy szpital powszechny we Lwowie.

## Porównanie sumaryczne

kwot preliminowanych z rzeczywistymi wynikłosciami bez względu na pobraną dotację lub oddaną nadwyżkę dochodów przedstawia następujące wyniki:

### I. W oddziale chorych i klinik:

<i>Wydatki</i> preliminowane wynosiły . . . . .	610.982 K.	
„ rzeczywiste wynosiły . . . . .	<u>714.280 „</u>	
	Wydatki większe o . . . . .	103.298 K.
<i>Dochody</i> preliminowane wynosiły . . . . .	581.497 K.	
„ rzeczywiste wynosiły . . . . .	<u>664.234 „</u>	
	Dochody większe o . . . . .	<u>82.737 K.</u>
Wynik <i>mniej korzystny</i> o różnicę w kwocie . . . . .		20.561 K.

### II. W oddziale położnic i klinik:

<i>Wydatki</i> preliminowane wynosiły . . . . .	136.386 K.	
„ rzeczywiste wynosiły . . . . .	<u>134.403 „</u>	
	Wydatki mniejsze o . . . . .	1.983 K.
<i>Dochody</i> preliminowane wynosiły . . . . .	105.811 K.	
„ rzeczywiste wynosiły . . . . .	<u>63.968 „</u>	
	Dochody mniejsze o . . . . .	<u>41.843 „</u>
Wynik <i>mniej korzystny</i> o różnicę w kwocie . . . . .		<u>39.360 „</u>
Ogółem wynik był <i>mniej korzystny</i> o sumę w kwocie . . . . .		59.921 K.
zgodnie z więcej pobraną dotacją w wysokości t j kwoty. (Vide poz. 12. dochodów). Gdy jednak uwzględni się, że w zastępstwie c. k. Rządu poniesiono w r. 1905. na utrzymanie klinik wydatek w niezwróconej nam jeszcze kwocie . . . . .		<u>63.900 K.</u>
okaże się wynik ogólny w rezultacie <i>korzystniejszy</i> od budżetu o kwotę . . . . .		3.979 K.









# Wydatki. Krajowy szpital powszechny we Lwowie.

Do poz. 23 l. b). *Wydatek większy* z powodu podwyższenia cen niektórych artykułów żywności, jak: mięsa, smalec, masła i t. p.  
 „ „ 25. *Wydatek mniejszy* z powodu interkalare.  
 „ „ 29 i 30. *Wydatki mniejsze*, albowiem c. k. Rząd nie zgodził się na przyjęcie do klinik większej ilości służby i na podwyższenie płac tejże.  
 „ „ 31. *Wydatek większy* z powodu podanego przy poz. 23.

Liczba rubryki i poz. budżetu	Poszczególności	Oddział								Razem		Kwota budżetem uchwalona	Z porównania z kwotą preliminarzną okazują się wydatki mniejsze	
		chorych				położnic								
		szpitalny		kliniczny		szpitalny		klinicz.		Wydatki w r. 1905.		K.		K.
		K.	g.	K.	g.	K.	g.	K.	g.	K.	K.			
III.	<b>Pensye i emerytury.</b>													
32	Finger Fryderyka, wdowa po prof. kliniki	630	—	—	—	—	—	—	—	630	—	630	—	
33	Neuhauser Karolina, wdowa po prymar.	1.200	—	—	—	—	—	—	—	1.200	—	1.200	—	
34	Jaroszyńska Eugenia, „ „ oficyale	619	75	—	—	46	65	—	—	666	40	666	—	
35	Köstlich Józefa wdowa po oficyale	619	75	—	—	46	65	—	—	666	40	666	—	1
36	Mareczak Helena, wdowa po pisarzu	651	—	—	—	49	—	—	—	700	—	700	—	
37	Piro Karol b. odźwierny	572	88	—	—	43	12	—	—	616	—	616	—	
38	Dr. Kilariski Józef, b. prymaryusz	2.390	80	—	—	—	—	—	—	2.390	80	2.391	—	
39	Gralewska Zofia wdowa po oficyale	1.069	50	—	—	80	50	—	—	1.150	—	1.150	—	
40	Feigel Katarzyna, wdowa po prosekatorze	1.116	—	—	—	84	—	—	—	1.200	—	1.200	—	
41	Dwoje małoletnich dzieci po prymaryuszu Dr. Króweżyńskim	219	97	—	—	—	—	—	—	219	97	220	—	
42	Malinowski Erazm, b. rzadca	3.348	—	—	—	252	—	—	—	3.600	—	3.600	—	
43	Koźakowski Józef, b. dyetaryusz	781	20	—	—	58	80	—	—	840	—	840	—	
44	Bogusz Wiktor, b. oficyał	1.257	36	—	—	94	64	—	—	1.352	—	1.352	—	
45	Dr. Głowacki Bolesław, b. dyrektor	3.757	20	—	—	282	80	—	—	4.040	—	4.040	—	
46	Berthleff Klementyna, wdowa, po dyrekt.	1.674	—	—	—	126	—	—	—	1.800	—	1.800	—	
47	Widmann Michalina, wdowa po prymar.	1.200	—	—	—	—	—	—	—	1.200	—	1.200	—	
48	Maruszczak Karolina, b. akuszerka	—	—	—	—	403	20	—	—	403	20	404	—	1
49	Jezierska Leontyna wdowa po pisarzu	837	—	—	—	63	—	—	—	900	—	900	—	
49a	Różański Józef, b. prymaryusz	2.100	—	—	—	—	—	—	—	2.100	—	—	—	2.100
	<b>Suma rubryki III.</b>	<b>24.044</b>	<b>41</b>	<b>—</b>	<b>—</b>	<b>1.630</b>	<b>36</b>	<b>—</b>	<b>—</b>	<b>25.674</b>	<b>77</b>	<b>23.575</b>	<b>—</b>	<b>2.101</b>
														<b>+ 2.100</b>

Do poz. 49 l. a). *Wydatek większy* z powodu przyznania Drowi Różańskiemu niepreliminowanej emerytury. Przekroczenie to znajduje częściowe pokrycie w zaoszczędzeniu Rubr. I. poz. 2.

# Krajowy szpital powszechny we Lwowie.

Wydatki.

Liczba rubryki i poz. budżetu	Poszczególnienie	Oddział								Razem		Kwota budżetem uchwalona	Z porównania z kwotą preliminarzową okazują się wydatki mniejsze	
		chorych				położnic								
		szpitalny		kliniczny		szpitalny		klinicz.						
		Wydatki w r. 1905.												
		K.	g.	K.	g.	K.	g.	K.	g.	K.	g.	K.	K.	
IV.	<b>Zaopatrzenia i dary z łaski.</b>													
50	Czarnecka Wiktoria, b. dozoreczyni . . . . .	144	—	—	—	—	—	—	—	144	—	144	—	—
51	Matwijko Ksenia, wdowa po parobku, jednorazowo . . . . .	111	60	—	—	8	40	—	—	120	—	120	—	—
52	Kozłowski Dmytro, b. parobek . . . . .	111	60	—	—	8	40	—	—	120	—	120	—	—
53	Wacnik Agata, b. dozoreczyni . . . . .	128	—	—	—	—	—	—	—	128	—	128	—	—
54	Grochowska Rozalia, wdowa po odźwiern. dar z łaski . . . . .	223	20	—	—	16	60	—	—	240	—	240	—	—
55	Witoszyńska Dominika, b. nadzor. pralni	372	—	—	—	28	—	—	—	400	—	400	—	—
56	Sempik Marya, wdowa po parobku . . . . .	111	60	—	—	8	40	—	—	120	—	120	—	—
56a	Nydzia Marya, b. posług. jedn. dar z łaski	100	—	—	—	—	—	—	—	100	—	100	—	—
56b	Kośakowski Józef, b. dyetaryusz jedno-razowy dar z łaski . . . . .	186	—	—	—	14	—	—	—	200	—	200	—	—
	<b>Suma rubryki IV. . . . .</b>	<b>1.488</b>	<b>—</b>	<b>—</b>	<b>—</b>	<b>84</b>	<b>—</b>	<b>—</b>	<b>—</b>	<b>1.572</b>	<b>—</b>	<b>1.572</b>	<b>—</b>	<b>—</b>
V. 57.	<b>Odprawy i spłaty kwartałów pośmiertnych . . . . .</b>												200	-200
	<i>Do poz. 57. Nie było żadnego wydatku.</i>													
VI.	<b>Remuneracye i zapomogi.</b>													
58	Dla funkcyonaryuszów szpitalnych . . . . .	1 352	40	1 029	—	235	20	323	40	2 940	—	2 600	340	—
59	Dla bezpłatnych praktykantów lekarskich pełniących służbę w szpitalu dłużej 1 roku . . . . .	3 600	—	—	—	—	—	—	—	3 600	—	3 600	—	—
60	Dla bezpłatnych praktykantów lekarskich za spisywanie protokołów sekejnych . . . . .	1 061	72	104	77	13	96	19	55	1 200	—	1 200	—	—
	<b>Suma rubryki VI . . . . .</b>	<b>6 014</b>	<b>12</b>	<b>1 133</b>	<b>77</b>	<b>249</b>	<b>16</b>	<b>342</b>	<b>95</b>	<b>7 740</b>	<b>—</b>	<b>7 400</b>	<b>+340</b>	<b>—</b>
	<i>Do poz. 58. Wydatek większy, gdyż preliminarzowany kredyt okazał się dla licznego personelu za mały, wskutek czego podniesionym został na rok 1906 do kwoty 3.000 K. Przekroczenie to znajduje zupełne pokrycie w Rubr. I. poz. 5 i 6 wydatków.</i>													
VII.	<b>Koszta gospodarcze.</b>													
61	<b>Żywienie chorych:</b>													
	a) Zwykła strawa i dodatki . . . . .	79.602	66	49.223	76	8.304	52	13.200	90	150.331	84	149.300	1.032	—
	b) 5 Siostr Miłosierdzia w kuchni:													
	α) płaca . . . . . K. 800—													
	β) wikt z pieczywem i dod., 2.080—													
	γ) ryczałt za pranie bielez . . . . . 217-50	1.610	70	1 022	18	185	85	278	77	3.097	50	2.918	179	—
	c) Koszta utrzymania służby kuchennej:													
	α) płaca . . . . . K. 1.777-34													
	β) wikt z pieczywem . . . . . 2.909-32													
	γ) na fartuchy, kaftany i czepek . . . . . 130—													
	δ) gratyfikacye . . . . . „ 80—	2.546	26	1 615	90	293	80	440	70	4 896	66	5.000	103	—
	d) opał i para do gotowania w kuchni	1.588	12	1 007	85	183	24	274	87	3 054	08	3.000	54	—
	e) naczynia i sprzęty kuchenne:													
	Na zakupno kotła { 1. zwyczajne . . . . .	485	45	308	07	56	02	84	02	933	56	900	34	—
	do przyrz. kawy { 2. nadzwyczajne . . . . .	581	12	368	79	67	05	100	58	1.117	54	1.400	282	—
														103
	Do przeniesienia { 1. zwyczajne . . . . .	85.833	19	53.177	76	9.023	43	14.279	26	162.313	64	161.118	1.209	—
	{ 2. nadzwyczajne . . . . .	581	12	368	79	67	05	100	58	1.117	54	1.400	282	—



# Wydatki Krajowy szpital powszechny we Lwowie.

Liczba rubryki i poz. budżetu	Poszczególnienie	Oddział								Razem	Kwota budżetem uchwalona	Zporównania z kwotą preliminarzową okazując się wydatki mniejsze	
		chorych				położnic							
		szpitalny		kliniczny		szpitalny		klinicz.					
		Wydatki w r. 1905.											
		K.	g.	K.	g.	K.	g.	K.	g.	K.	g.	K.	
VII.	Z przeniesienia {1. zwyczajne . . . . . 2. nadzwyczajne . . . . .	35.833	19	53.177	76	9.023	43	14.279	26	162.313	64	161.118	103
		581	12	368	79	67	05	100	58	1.117	54	1.400	282
61	f) pieczywo dla chorych . . . . .	9.539	—	2.994	03	538	01	700	15	13.771	19	12.710	1.061
	g) wino dla chorych . . . . .	2.541	33	1.016	15	114	93	240	39	3.912	80	5.560	1.647
62	Wikt II. kl. dla akuszerki dyżurnej . . . . .	—	—	—	—	567	61	—	—	567	61	600	32
63	„ I. kl. dla lekarza i aptekarza dyżur.	824	36	—	—	502	21	—	—	1.326	57	1.300	26
64	Opał sal, łazienek i innych ubikacyj w szpitalu i klinikach tudzież ogrzewanie motoru benzynowego w zakładzie położnic . . . . .	11.153	15	13.761	85	5.540	42	7.415	08	37.870	—	36.000	1.870
65	a) oświetlenie naftą i gazem z dotychczasymi potrzebami . . . . .	3.859	38	1.915	68	86	02	168	34	6.029	42	3.900	2.129
	b) oświetlenie elektryczne . . . . .	1.128	71	12.169	57	3.690	22	5.743	60	22.732	10	25.700	2.968
66	Sprzęty, zakupno i naprawa . . . . .	4.738	67	2.363	—	361	33	930	07	8.393	07	8.000	393
67	Fiakrowe dla zarządy . . . . .	184	—	140	—	32	—	44	—	400	—	400	—
68	Utrzymanie ogrodu: a) spacerowego i warzywn. K. 451-16 b) płaca i wikt ogrodnika „ 1.080—	704	33	535	91	122	49	168	43	1.531	16	1.480	51
69	Utrzymanie pralni: a) opał, praczki i inne potrzeby K. 13.034-26 b) 2 Siostry Miłos. w pralni: α) płaca . . . . . „ 320— β) wikt . . . . . „ 832— γ) ryczałt za pranie bieleziny . . . . . „ 87—	7.469	94	2.075	49	2.622	83	2.105	—	14.273	26	15.167	894
70	Bielizna, pościel i odzież: a) zakupno i naprawa . K. 19.728— b) 2 Siostry Miłosierdzia w mag. biel. i szwalni: α) płaca K. 320— β) wikt z pieczywem i dodat. „ 832— γ) ryczałt za pranie bieleziny „ 87—	13.686	73	3.136	54	2.596	78	1.546	95	20.967	—	20.967	—
71	Słoma do sienników . . . . .	967	60	—	—	—	—	—	—	967	60	1.200	232
72	Oplata za wodę z miejskich wodociągów . . . . .	6.919	70	5.596	95	2.351	92	2.398	88	17.267	45	14.640	2,628
													5.876
	Razem {1. zwyczajne . . . . . 2. nadzwyczajne . . . . .	149.550	09	98.882	43	28.150	20	35.740	15	312.322	87	308.742	9.457
		581	12	368	79	67	05	100	58	1.117	54	1.400	282
	Suma rubryki VII.	150.131	21	99.251	22	28.217	25	35.840	73	313.440	41	310.142	6.158
													9.457
													+ 3.299

Do poz. 61 a). Wydatek większy z powodu większej ilości dni leczenia i z powodu podanego przy Rubr. II. poz. 23 wyd. Ilość dni leczenia wynosiła w r. 1904 274.768, w r. 1905 280.467, była zatem większa o 5.699.

„ „ 61 b). Wydatek większy z powodu podanego przy rubr. II. poz. 23.

„ „ 61 c). Wydatek mniejszy z powodu interkalare.

„ „ 61 d). Wydatek większy wskutek większego zapotrzebowania.

„ „ 61 e). Wydatek większy wedle potrzeby.

„ „ 61 e 2). Wydatek mniejszy z powodu zakupna kotła parowego wprost od firmy i montowania go we własnym zarządzie.

„ „ 61 f). Wydatek większy z powodu większej ilości dni leczenia i wyższych cen mąki.

„ „ 61 g). Wydatek mniejszy zależny od ordynacji lekarskich.

„ „ 62 i 63. Wydatki w ogóle mniejsze wedle rzeczywistego kosztu wikt.

„ „ 64). Wydatek większy według istotnej potrzeby.

„ „ 95 a b). Wydatki w ogóle mniejsze wedle rzeczywistej potrzeby.

„ „ 66. Wydatek większy spowodowany wypłaceniem należności z r. 1904, za naprawę sprzętów, (L.W. 9951|1906).

„ „ 68. Wydatek większy wedle potrzeby.

„ „ 69. Wydatek mniejszy odpowiedni do ilości wypranej bieleziny.

„ „ 71. Wydatek mniejszy wedle potrzeby.

„ „ 72. Wydatek większy wedle istotnej potrzeby. Przekroczenie to znajduje częściowe pokrycie w zwrotach od c. k. Rządu za użytą wodę na oddziałach klinicznych.

# Krajowy szpital powszechny we Lwowie.

Wydatki.

Liczba rubryki i poz. budżetu	Poszczególnienie	Oddział								Razem	Kwota budżetem uchwalona	Z porównania z kwotą przedlimitowaną okazują się wydatki mniejsze	
		chorych				położnic							
		szpitalny		kliniczny		szpitalny		klinicz.					
		Wydatki w r. 1905.											
		K.	g.	K.	g.	K.	g.	K.	g.	K.	g.	K.	g.
VIII.	<b>Koszta sanitarne.</b>												
73	Lekarstwa . . . . .	11.194	19	18.648	02	1.391	22	3.613	27	34.346	70	28.600	6.247
74	Utrzymanie apteki: 2 Siostry Miłosierdzia w magazynie sanitarnym:												
	a) płaca . . . . . K. 320—												
	b) wikt z pieczywem i dod. „ 832—												
	c) ryczałt za pranie bielizny „ 87—	408	87	669	06	37	17	123	90	1.239	—	1.167	72
75	2 laborantów do apteki:												
	a) 1 laborant, płaca bez wiktu . . . . . K. 720—												
	b) 1 pomocnik, płaca . . . . . „ 233-20												
	c) wikt z pieczyw. dla pom. „ 254-06												
	d) gratyfikacye . . . . . „ 60—	418	13	684	37	38	02	126	74	1.267	26	1.250	17
76	Ambulatoryum . . . . .	1.926	76	5.034	81	294	55	222	81	7.478	93	800	6.679
77	Potrzeby sanitarne . . . . .	16.245	39	20.793	83	2.430	61	5.643	47	45.113	30	50.000	4.887
78	Potrzeby fotograficzne do Röntgena i aparatów zwykłych . . . . .	—	—	783	08	—	—	—	—	783	08	2.100	1.317
79	Szczudła, buty, opaski, okulary i t. p . . . . .	1.441	22	1.463	90	393	—	168	—	3.465	12	3.400	66
80	Laboratoryum . . . . .	180	92	519	78	33	38	48	41	782	49	780	3
81	Wino stare dla ciężko chorych . . . . .	—	—	474	20	—	—	97	76	571	96	1.850	1.278
82	Instrumenta chirurgiczne . . . . .	3.011	94	4.452	15	620	20	992	50	9.076	79	8.000	1.077
83	Koszta pogrzebowe . . . . .	2.261	91	218	25	29	10	40	74	2.550	—	2.500	50
	<b>Suma rubryki VIII.</b>	<b>37.089</b>	<b>33</b>	<b>53.741</b>	<b>45</b>	<b>5.267</b>	<b>25</b>	<b>11.077</b>	<b>60</b>	<b>107.175</b>	<b>63</b>	<b>100.447</b>	<b>7.482</b>
													<b>14.211</b>
													<b>+ 6.729</b>

- Do poz. 73. **Wydatek większy** zależny od ordynacji lekarskich tudzież użycia nowych a droższych leków, wreszcie z powodu większej ilości dni leczenia.
- „ „ 74 i 75. **Wydatki większe**, z powodu podanego przy Rubr. II. poz. 23.
- „ „ 76 i 77. **Wydatki w ogóle większe** z powodu większej ilości dni leczenia i chorych leczonych ambulatoryjnie na oddz. klinicznych, dla których w porozumieniu z c. k. Rządem prowadzi się wydatki od r. 1905 osobno.
- „ „ 78. **Wydatek mniejszy**, gdyż c. k. Rząd ograniczył tego rodzaju wydatki.
- „ „ 79. **Wydatek większy** odpowiednio do ilości wypadków chorobowych.
- „ „ 80. **Wydatek większy** o drobną kwotę.
- „ „ 81. **Wydatek mniejszy** zależny od ordynacji lekarskich.
- „ „ 82. **Wydatek większy** przeważnie na oddziałach klinicznych przypadnie do wrotu od c. k. Rządu.
- „ „ 83. **Wydatek większy**, gdyż oprócz wypłaconego ryczałtu przedsiębiorcy poniesiono z tej pozycji wydatki na pogrzeb zmarłej Siostry Miłosierdzia.



# Wydatki. Krajowy szpital powszechny we Lwowie.

Liczba rubryki i poz. budżetu	Poszczególnienie	Oddział								Razem	Kwota budżetem uchwalona	Z porównania z kwotą przewidzianą w tym działaniu sio wydatki mniejsze	
		chorych				położnic							
		szpitalny		kliniczny		szpitalny		klinicz.					
		Wydatki w r. 1905.											
		K.	g.	K.	g.	K.	g.	K.	g.	K.	g.	K.	
IX.	<b>Koszta kancelaryjne.</b>												
84	Druki, litografie, potrzeby do pisania, koszty insercyjne i t. p.	2.404	36	1.658	58	303	70	518	70	4.885	34	4.800	+ 83
	<i>Do poz. 84. Wydatek większy wskutek zwiększonych czynności kancelaryjnych.</i>												
X.85	<b>Koszta kapliczne</b>	276	—	210	—	48	—	66	—	600	—	600	—
XI.	<b>Utrzymanie budynków.</b>												
86	Konserwacye i reparacye:												
	f 1. zwyczajne	12.25	94	4.545	24	1.516	92	1.599	91	19.915	01	26.500	6.585
	( 2. nadzwyczajne:												
	<i>a</i> Na postawienie parkanu od strony koszar wojskowych	1.098	48	190	04	82	64	71	27	1.445	43	1.800	355
	<i>b</i> Na instalacye światła elektrycznego	642	24	—	—	—	—	—	—	642	24	650	8
	<i>c</i> Na odnowienie fasady	3.000	—	—	—	—	—	—	—	3.000	—	3.000	—
	<i>d</i> Na wymianę kurków nad umywalniami	—	—	170	—	249	20	242	37	661	57	670	8
	<i>e</i> Na zaprowadzenie hydrantów przeciw pożarnych	2.692	87	—	—	—	—	—	—	2.692	87	2.693	—
87	Utrzymanie maszyny i wodociągów	1.544	01	832	98	249	21	302	79	2.928	99	2.600	329
88	Pompowanie wody prądem elektrycznym	1.271	89	702	21	223	91	223	91	2.421	42	1.600	821
89	Asekuracya budynków	430	87	426	66	76	99	22	23	956	75	800	157
90	Koźmianarze i straż ogniowa	828	—	630	—	144	—	198	—	1.800	—	1.800	—
													6.585
	Razem { 1. zwyczajne	16.327	21	7.137	09	2.211	03	2.346	84	28.022	17	33.300	1.307
	{ 2. nadzwyczajne	7.433	59	360	04	331	84	316	64	8.442	11	8.813	371
	Suma rubryki XI.	23.760	80	7.497	13	2.542	87	2.663	48	36.464	28	42.113	6.956
													1.307
													— 6.649

- Do poz. 86. 1) Wydatek mniejszy, gdyż zamierzone roboty konserwacyjne na oddziałach klinicznych nie mogły być w tym roku wykonane (LW. 105 077/905).*
- „ „ 86. 2a)b)d) Wydatki w ogóle mniejsze wedle rzeczywistego kosztu wykonania tych robót.*
- „ „ 86. b) c) Cały kredyt przeniesiono na rachunek roku 1906.*
- „ „ 86. d) e) Wydano na hydranty tylko kwotę 2.299K 87h., reszta zaś w kwocie 393 K. przeniesiono na rachunek roku 1906 celem zakupu drabiny składanej.*
- „ „ 87. Wydatek większy na oddziałach klinicznych przypadnie do zwrotu od c. k. Rządu.*
- „ „ 88. „ „ z powodu większego zapotrzebowania wody.*
- „ „ 89. „ „ wedle wysokości obliczonej premii asekuracyjnej.*





## Wydatki. Krajowy szpital powszechny we Lwowie.

Liczba rubryki i poz. budżetu	Poszczególnienie	Oddział								Razem	Kwota budżetem uchwalona	Z porównania kwota preliminowana okazują się wydatki mniejsze	
		chorych				położnic							
		szpitalny		kliniczny		szpitalny		klinicz.					
		Wydatki w r. 1905.											
		K.	g.	K.	g.	K.	g.	K.	g.	K.	g.	K.	
XVII.	<b>Ryczałt na utrzymanie dzieci w szpitaliku św. Zofii</b>												
99	a) Ryczałt na utrzymanie i leczenie dzieci	32.000	—	—	—	—	—	—	—	32.000	—	32.000	—
	b) Subwencya na emeryturę Dr. Marczyńskiego.	1.500	—	—	—	—	—	—	—	1.500	—	1.500	—
	<b>Suma rubryki XVII.</b>	<b>33.500</b>	<b>—</b>	<b>—</b>	<b>—</b>	<b>—</b>	<b>—</b>	<b>—</b>	<b>—</b>	<b>33.500</b>	<b>—</b>	<b>33.500</b>	<b>—</b>
XVIII.	<b>Splata pożyczek</b>												
100	Umożnienie pożyczki zaciągniętej w Banku krajowym:												
	4% odsetki za czas od 18. maja do 30. września 1905 . . . . .												
	I. rata pożyczki kapitał z procentem płatną 1. października 1905. . . . .	2535	10	—	—	—	—	—	—	4.033	57	5.070	1.036

Do poz 100, Wydatek mniejszy, ponieważ zezwoloną Uchwałą Wys. Sejmu z dnia 10. listopada 1904. pożyczkę w kwocie 101.400 K. na kupno realności od Klary Markowskiej zaciągnięto dopiero dnia 18. maja 1905, wskutek czego zamiast preliminowanej I. raty płatnej dnia 1. maja 1905 zapłacono Bankowi krajowemu tylko 4% od etki w znacznie mniejszej kwocie. Za otrzymane efekta imiennej wartości 101.400 K. uzyskano w gotówce kwotę 100.759 K. 03h. (LW. 47.921/1905).














III.

Krajowy zakład dla obłąkanych na Kulparkowie.

---

# ZAMKNIĘCIE RACHUNKU

za rok

1905.

Wykaz należności czynnych i biernych na str. 300.

---

LW. 51479;1906.



## Krajowy zakład dla obłąkanych na Kulparkowie.

Liczba		<b>SUMARYUSZ</b>	Wynikłości w roku 1905.		Kwota budżetem uchwa- lona	W porównaniu z kwotą prelini- nowaną okazała się wynikłości mniejsze niż: . . .
rubryki	pozycyi		K.	g.	K.	
budżetu			K.	g.	K.	
<b>Wydatki.</b>						
I.	1-15	Płace i emolumenta etatowe . . . . .	53.692	97	59.870	6.177
II.	16-21	Koszta utrzymania osób nieetatowych . . . . .	100.313	16	105.889	5.576
III.	22-36	Pensye i emerytury . . . . .	10.957	64	10.252	705
IV.	37-38	Zaopatrzenia, odstawnie i dary z łaski . . . . .	192	—	192	—
V.	39	Odprawy i spłaty kwartałów pośmiertnych . . . . .	650	—	80	570
VI.	40-41	Remuneracye i zapomogi . . . . .	2.213	81	2.220	6
VII.	42-50	Koszta gospodarze zakładu . . . . .	302.942	47	278.544	24.398
		{ 1. zwyczajne . . . . .				
		{ 2. nadzwyczajne . . . . .	650	—	650	—
VIII.	51-54	" " folwarku . . . . .	33.871	89	35.206	1.334
IX.	55-59	" sanitarne . . . . .	18.383	05	12.250	6.133
X.	60	" kancelaryjne . . . . .	1.418	74	1.500	81
XI.	61	" kapliczne . . . . .	517	72	500	18
XII.	62-67	" utrzymania budynków, dróg dojazdowych i urzędzeń . . . . .	23.367	12	21.480	1.887
		{ 1. zwyczajne . . . . .	1.621	14	2.490	869
		{ 2. nadzwyczajne . . . . .	75	74	80	4
XIII.	68	Podatki z ekwiwalentem i daniny . . . . .	75	74	80	4
XIV.	69-72	Rozmaite . . . . .	8.855	67	7.652	1.204
XV.	73	Wydatki z prawa patronatu i konkurencyi wynikłe . . . . .	118	72	120	1
XVI.	74	Spłata pożyczki . . . . .	58.995	70	70.040	11.044
		Razem: { 1. zwyczajne . . . . .	616.566	40	605.875	34.915
		{ 2. nadzwyczajne . . . . .	2.271	14	3.140	24.223
		Suma wydatków . . . . .	618.837	54	609.015	34.915
						25.092
—	75	Do tego: Nadwyżka dochodów oddana funduszowi krajowemu . . . . .	58.981	04	—	58.981
		Ogólna snma wydatków . . . . .	677.818	58	609.015	93.896
						25.092
						+68.804
<b>Dochody.</b>						
I.	1	Odsetki od kapitałów . . . . .	—	—	—	—
II.	2-3	Dodatki . . . . .	1.505	61	1.970	464
III.	4-5	Dochody z dóbr . . . . .	39.684	76	41.960	2.275
IV.	6-8	Zwroty kosztów leczenia . . . . .	628.132	84	532.000	96.133
V.	9-12	Rozmaite . . . . .	8.495	37	5.940	2.555
		Suma dochodów . . . . .	677.818	58	581.870	98.688
						2.739
—	13	Do tego: Dotacya z funduszu krajowego . . . . .	—	—	27.145	27.145
		Ogólna suma dochodów . . . . .	677.818	58	609.015	98.688
						29.884
						+68.804

## Porównanie sumaryczne

kwot preliminowanych z rzeczywistemi wynikłościami:

<i>Wydatki</i> preliminowane wynosiły . . . . .	609.015 K.	
„ rzeczywiste bez nadwyżki dochodów wynosiły . . . . .	618.837 „	
zatem <i>większe</i> o . . . . .		9.822 K.
<i>Dochody</i> preliminowane wynosiły . . . . .	581.870 K.	
„ rzeczywiste wynosiły . . . . .	677.818 „	
zatem <i>większe</i> o . . . . .		95.948 „
<i>Wynik z porównania korzystniejszy</i> o . . . . .		86.126 K.
a zgodny z mniejszą dotacją pobraną od funduszu krajowego w kwocie (poz. 13 dochodów) . . . . .	27.145 K.	
a większą nadwyżką dochodów oddaną do funduszu krajowego w kwocie (poz. 75 wydatków) . . . . .	58.981 „	
razem jak wyżej . . . . .	86.126 K.	



## Wydatki. Krajowy zakład dla obłąkanych na Kulparkowie.

Liczba		Poszczególne	Wydatki		Kwota budżetem uchwalona	W porównaniu z kwotą prelim. okazują się wydatki mniejsze większe
rubryki	pozycyi		w roku 1905.			
budżetu			K.	g.	K.	K.
<b>Wydatki.</b>						
<b>I. Płace i emolumenta etatowe.</b>						
1		Dyrektor:				
		a) płaca . . . . .	6.000	K.		
		b) relutum za wikt . . . . .	816	—	6.816	—
2		2 prymaryuszów:				
		a) płaca . . . . .	6 000	— K.		
		b) relutum za wikt . . . . .	1 632	— „		
		c) relutum za mieszk. 1 prym. . . . .	1 100	— „		
		d) dodatki pięcioletnie . . . . .	961	05 „	9.693	05
3		2 sekundaryuszów:				
		a) płaca . . . . .	4.000	— K.		
		b) relutum za wikt . . . . .	1 632	— „		
		c) dodatki pięcioletnie . . . . .	300	— „	5.932	—
4		3 asystentów:				
		a) płaca . . . . .	2.900	— K.		
		b) relutum na wikt . . . . .	1.632	— „	4.532	—
5		2 kapelanów:				
		a) płaca . . . . .	1.600	— K.		
		b) relutum za wikt rz.-k. kapelana . . . . .	720	— „		
		c) wikt w naturze gr.-kat. „ . . . . .	666	58 „		
		d) dodatki pięcioletnie . . . . .	600	— „	3.586	58
6		Rządca:				
		a) płaca . . . . .	2.520	— K.		
		b) relutum za wikt . . . . .	816	— „		
		c) „ za mieszkanie z ogrodem . . . . .	562	50 „		
		d) relutum za opał i oświetlenie . . . . .	378	30 „		
		e) dodatki pięcioletnie . . . . .	1 200	— „	5.476	80
7		2 oficyałów:				
		a) płaca . . . . .	4.440	— K.		
		b) dodatki osobiste . . . . .	1.200	— „		
		c) dodatki pięcioletnie . . . . .	600	— „	6.240	—
8		3 pisarzy:				
		a) płaca . . . . .	2.520	— K.		
		b) relutum za wikt . . . . .	1.440	— „		
		c) dodatki pięcioletnie . . . . .	320	— „	4.280	—
9		Maszynista:				
		a) płaca . . . . .	1.000	— „		
		b) relutum za wikt . . . . .	540	— „		
		c) dodatek pięcioletni . . . . .	26	38 „	1.566	38
10		Inspisient zakładu (dozorca domu):				
		a) płaca . . . . .	—	—		
		b) relutum za wikt . . . . .	—	—	1.980	1.980
11		Woźny:				
		a) płaca . . . . .	1.000	— K.		
		b) dodatek na ubiór . . . . .	100	— „		
		c) dodatek osobisty . . . . .	50	— „		
		d) dodatki pięcioletnie . . . . .	215	— „	1.365	—
12		Odźwierny przy furcie zakładowej:				
		a) płaca . . . . .	1.000	— K.		
		b) dodatek na ubiór . . . . .	100	— „		
		c) dodatek osobisty . . . . .	50	— „		
		d) dodatki pięcioletnie . . . . .	137	66 „	1.287	66
Do przeniesienia . . . . .			50.775	47	56.710	5.934

## Krajowy zakład dla obłąkanych na Kulparkowie. Wydatki.

Liczba		Poszczegól- nienie	Wydatki w roku 1905.		Kwota budżetem uchwa- lona	W porównaniu z kwotą prelim z okazują nie wydatki mniejsze więk- sze
rubryki	pozycyi		K.	g.	K.	K.
budżetu			K.	g.	K.	K.
		Z przeniesienia . . . . .	50.775	47	56.710	5.934
I.	13	Odźwierny przy bramie wjazdowej :				
		a) płaca . . . . . 1.000— K.				
		b) dodatek na ubiór . . . . . 100— "				
		c) dodatek pięcioletni . . . . . 60— "	1.160	—	1.160	—
		Razem . . . . .	51.935	47	57.870	5.934
		Do tego :				
14 15		Zaliczki na płace . . . . . 2.675 K. — g.				
		a po strąceniu rat bieżących 917 " 50 "	1.757	50	2.000	243
		Suma rubryki I. . . . .	53.692	97	59.870	-6.177
		<i>Do poz. 2. Wydatek mniejszy</i> ponieważ 1 prymaryszowi oddano mieszkanie w naturze od 1. grudnia 1905.				
		" " <i>4, 8, 10. Wydatki mniejsze</i> wskutek interkalaryów.				
		" " <i>5. Wydatek mniejszy</i> wedle rzeczywistego kosztu wikt.				
		" " <i>6. Wydatek mniejszy</i> z powodu oddania mieszkania w naturze od 1. listopada 1905.				
		" " <i>9. Wydatek mniejszy</i> z powodu śmierci maszynisty.				
		" " <i>14 15. Wydatek mniejszy</i> w miarę udzielonych zaliczek.				
II.		<b>Koszta utrzymania osób nieetatowych.</b>				
	16	21 Sióstr Miłosierdzia oddziałowych :				
		a) płaca . . . . . 3.360 K. — g.				
		b) wikt z pieczywem i dodat. 9.347 " 31 "	12.707	31	13 020	313
	17	2 dyetaryuszy : a) płaca . . . . . 1.822 K. 50 g.				
		b) relutum za wikt 1.620 " — "	3.442	50	3.083	359
	18	Służba wyższa : a) płaca ślusarza 600 K. — g.				
		" stolarza 480 " — "				
		" krawca 360 " — "				
		" szewca 360 " — "				
		" 2 palaczy przy maszynie parowej 720 " — "				
		b) wikt z piecz. 6 osób służby wyż. 2.719 " 10 "				
		c) gratyfikacye . . . . . 200 " — "	5.439	10	5 420	19
	19	Służba oddziałowa : a) płaca . 25.881 K. 06 g.				
		b) dodatki z tytułu podwyższenia za każdy rok służby w tej samej kategorii uzyskane po koniec roku 1905.				
		Do przeniesienia . . . . . 25.881 K. 06 g	21.588	91	21.523	378 313



## Wydatki. Krajowy zakład dla obłąkanych na Kulparkowie.

Liczba		Poszczególne	Wydatki w roku 1905.		Kwota budżetem uchwalona	W porównaniu z kwotą prelim. okazując się wydatki mniejsze/większe		
rubryki	pozycji		K.	g.			K.	K.
budżetu								
		Z przeniesienia . . . . .	25.881	06 g.	21.588	91	21.523	378 313
II.	19	c) na podwyż. płac . . . . .	4.459	77 "				
		d) wikt z pieczywem . . . . .	38.075	73 "				
		e) bluzy . . . . .	1.846	— "				
		f) gratyfikac. . . . .	750	— "	71.012	56	77.152	6.139
	20	Premie dla dozorców . . . . .			471	10	480	9
	21	Służba domowa: a) płaca. . . . .	2 980	79 g.				
		b) wikt z piecz. . . . .	3.977	80 "				
		c) bluzy . . . . .	182	— "				
		d) gratyfikacje . . . . .	100	— "	7.240	59	6.734	507
		<b>Suma rubryki II. . . . .</b>	<b>100.313</b>		<b>16</b>		<b>105.889</b>	<b>885 6.461</b>
		<i>Do poz. 16. Wydatek mniejszy</i> wedle rzeczywistego kosztu wikt i mniejszego wydatku na pranie bielizny.						-5.576
		<i>" " 17. Wydatek większy</i> spowodowany przyjęciem nadliczbowego dyetaryusza na czas koniecznej potrzeby w skutek pomnożonych czynności kancelaryjnych.						
		<i>" " 18. Wydatek nieznacznie większy</i> wedle rzeczywistego kosztu wikt.						
		<i>" " 19. Wydatek mniejszy</i> , gdyż wskutek nietwarzenia nowych pawilonów nieprzyjęte służby na ten cel preliminowanej, — tudzież z powodu ustąpienia części służby pobierającej wyższe wynagrodzenie.						
		<i>" " 20. Wydatek mniejszy</i> z powodu niższego kursu dukatów, którymi premie rozdziela się.						
		<i>" " 21. Wydatek większy</i> , gdyż dla pomnożonych czynności donajmywano służbę domową, tudzież z powodu droższego wikt.						
III.		<b>Pensye i emerytury.</b>						
	22	Burghardt Franciszka, wdowa po kontrol. (zmarła)						
	23	Dr. Dobiński Włodzimierz, b. prymaryusz . . . . .	1.133	32			1.134	
	24	Węgrzyn Jan, b. dozorca . . . . .	120	—			120	
	25	Krzyżak Antoni, b. dozorca . . . . .	288	—			288	
	26	Dr. Pluciński Michał, b. prymaryusz . . . . .	3.595	20			3.596	1
	27	Dźuła Roman, b. dozorca . . . . .	160	—			160	
	28	Długosz Apolonia, b. dozoreczyni . . . . .	192	—			192	
	29	Krzyżanowska Michalina, wdowa po maszyniście . . . . .	—	—			—	
	30	Hinke Filomena, b. dozoreczyni . . . . .	271	92			272	
	31	Olszowy Jędrzej b. dozorca . . . . .	64	—			64	
	32	Dr. Neusser Gustaw, b. dyrektor (zmarł) . . . . .	—	—			—	
		<b>Do przeniesienia . . . . .</b>	<b>5.824</b>	<b>44</b>			<b>5.826</b>	<b>1</b>

## Krajowy zakład dla obłąkanych na Kulparkowie. Wydatki.

Liczba		Poszczególnienie	Wydatki w roku 1905.		Kwota budżetem uchwa- lona	W porównaniu z kwotą prelim. okazyją się wydatki mniejsze większe
rubryki	pozycyi		K.	g.	K.	K.
budżetu			K.	g.	K.	K.
		Z przeniesienia	5.824	44	5.826	1
III.	33.	Chrestniuk Eliasz b. dozorca (zmarł)	—	—	—	—
	34.	Sebzda Katarzyna, b. dozorczydni	288	—	288	—
	35.	Kalita Karol, b. oficyał	3.113	20	2.598	514
	36.	Neusser Emilia wdowa po dyrektorze 1.400— K.	1.540	—	1.540	—
		" „ dodatek na wychowanie syna 140— „	—	—	—	—
36a.		Mroczo Rozalia b. dozorczydni	192	—	—	192
		Suma rubryki III.	10 957	64	10.252	706
						1
						+705
		<i>Do poz. 35. Wydatek większy z powodu podwyższonej emerytury uchwałą Wysokiego Sejmu z dnia 30-go Października 1903.</i>				
		<i>" " 36a. Wydatek niepreliminowany, stanowi nowo przyznaną emeryturę na mocy uchwały Wysokiego Sejmu z dnia 5. Października 1878.</i>				
IV.		<b>Zaopatrzenia, odstawnie i dary z łaski.</b>				
	37.	Tobiasiewicz Edward, b. dozorca dożywot. zapomoga	120	—	120	—
	38.	Kamiński Jan, " " " "	72	—	72	—
		Suma rubryki IV.	192	—	192	—
V.	39.	<b>Odprawy i spłaty kwartałów pośmiertnych.</b>	650	—	80	+ 570
		<i>Do poz. 39. Wydatek większy z powodu przyznania wdowie po maszynieście półrocznej odprawy (LW : 79.094/1905.)</i>				
VI.		<b>Remuneracye i zapomogi.</b>				
	40.	Za sprawdzanie receipt	13	81	20	6
	41.	Dla funkcyonaryuszy szpitalnych	2.200	—	2.200	—
		Suma rubryki VI.	2.213	81	2.220	—6
		<i>Do poz. 40. Wydatek nieznacznie mniejszy wedle rzeczywiście wypłaconej należitości</i>				
VII.		<b>Koszta gospodarcze zakładu.</b>				
	42.	Żywienie chorych :				
		a) zwykła strawa i dodatki	169.498	36	155.000	14.498
		b) 5 Siostr Mił.: w kuchni α) płaca 800 K. — g.				
		β) wikt z dod. 2.225 „ 55 „	3.025	55	3.100	75
		c) służba kuchenna i magazynowa :				
		α) płaca	1.885 K.	64 g.		
		β) wikt	3.393 „	47 „		
		γ) fartuchy, czepek i bluzy	196 „	—		
		δ) gratyfikacye	80 „	—		
		Suma	5.555	11	5.392	163
		Do przeniesienia	178.079	02	163.492	14.661



## Wydatki. Krajowy zakład dla obłąkanych na Kulparkowie.

Liczba	Poszczególności	Wydatki w roku 1905.		Kwota budżetem uchwalona	W porównaniu z kwotą prelim. okazują się wydatki mniejsze większe
		K.	g.		
	Z przeniesienia . . . . .	178.079	02	163.492	14.661
VII. 42	d) drzewo i węgle do kuchni . . . . .	7.687	53	8.800	1.112
	e) naczynia i sprzęty kuchenne . . . . .	1.158	12	1.200	42
	f) pieczywo z piekarzem i drzewem . . . . .	34.982	64	28.000	6.982
	g) wino dla chorych . . . . .	2.433	64	1.700	734
43	Opał sal, łazienek i innych ubikacji . . . . .	21.032	37	21.000	32
44	Oświetlenie naftą . . . . .	6.625	93	5.500	1.126
45	Sprzęty gospodarcze:				
	a) zakupno i naprawa . . . . .	5.486	67	6.000	513
	b) Siostra Miłosierdzia w magazynie sprzętów:				
	α) płaca . . . . .	160	—	—	—
	β) wikt z dodatkami . . . . .	445	11	620	15
46	Utrzymanie 2 par koni z woźnicami, naprawą wo- zów i t. p. . . . .	4.841	31	3.200	1.641
47	Utrzymanie parku i ogrodów spa- cerowych . . . . .	398	46	400	1
—	Na ogrodzenie części parku spa- cerowego płotem drucianym . . . . .	650	—	650	—
48	Utrzymanie pralni:				
	a) drzewo, praczki i inne potrz. . . . .	12.447	50	12.080	453
	b) gratyfikacja praczek . . . . .	85	—	—	—
	c) 2 Siostry Miłosierdzia:				
	α) płaca . . . . .	320	—	—	—
	β) wikt z piecz. i dodatkami . . . . .	890	22	1.240	30
49	Bielizna, pościel i odzież:				
	a) zakupno i naprawa . . . . .	21.980	13	22.000	20
	b) 1 Siostra Miłosierdzia:				
	α) płaca . . . . .	160	—	—	—
	β) wikt z dodatkami . . . . .	445	11	620	15
	c) 2 szwaczki: α) płaca . . . . .	432	—	—	—
	β) wikt z piecz. . . . .	488	95	892	29
50	Słoma do sienników . . . . .	1.791	34	1.800	9
50a	Opłata za wodę z wodociągów miejskich . . . . .	571	42	—	571
	Razem { 1. zwyczajne . . . . .	302	47	278.544	26.230
	2. nadzwyczajne . . . . .	650	—	650	1.832
	Suma rubryki VII. . . . .	303.592	47	279.194	26.230
					1.832
					+24.398
	<i>Do poz. 42a. Wydatek większy spowodowany wię-</i> <i>kszą ilością dni leczenia chorych jak to</i> <i>preliminarzem przewidywano, — tudzież</i> <i>wyższymi cenami niektórych artykułów</i> <i>żywności.</i>				
	Ilość dni leczenia wynosiła w 1904 r. 389.137				
	" " " " " w 1905 r. 393.753				
	była zatem większa o . . . . . 4.616 dni.				
	<i>Do poz. 42b. Wydatek mniejszy z powodu jak przy</i> <i>rubr. II. poz. 16.</i>				

## Krajowy zakład dla obłąkanych na Kulparkowie, Wydatki.

Liczba		Poszczegól- nienie	Wydatki w roku 1905.		Kwota budżetem uchwa- lona	W porównaniu z kwotą prelimi- nowaną, okazują się wydatki mniejsze większe
rubryki	pozycyi		K.	g.	K.	
budżetu			K.			
VII.		<p><i>Do poz. 42c) Wydatek większy</i> gdyż wikt był droższy wskutek wyższych cen artykułów żywności.</p> <p>" " <i>42d) Wydatek mniejszy</i> z powodu niższych cen cpału, sprowadzonego koleją do samego zakładu.</p> <p>" " <i>42e) Wydatek mniejszy</i> wedle potrzeby.</p> <p>" " <i>42f) " większy</i> wskutek większej ilości chorych.</p> <p>" " <i>42g) Wydatek większy</i> z powodu pomnożonej ilości chorych i panującej w zakładzie czerwonki.</p> <p>" " <i>43 Wydatek większy</i> pomimo tańszego opału, gdyż opalano większą ilość ubikacyi na pomieszczenie chorych.</p> <p>" " <i>44. Wydatek większy</i> z powodu oświetlenia większej ilości ubikacyj.</p> <p>" " <i>45a) Wydatek mniejszy</i> wedle potrzeby.</p> <p>" " <i>45b) Wydatek mniejszy</i> z powodu jak przy Rubr. II. poz. 16.</p> <p>" " <i>46. Wydatek większy</i> z powodu wyższych cen paszy i utrzymywania 3 żrebacków.</p> <p>" " <i>47-2). Cały kredyt</i> przeniesiono na rachunek 1906 r. gdyż zamierzonego ogrodzenia nie dokonano.</p> <p>" " <i>48a) Wydatek większy</i> spowodowany praniem większej ilości bielizny, dla pomnożonego stanu chorych.</p> <p>" " <i>48c) Wydatek mniejszy</i> jak wyjaśnienie przy Rubr. II. poz. 16.</p> <p>" " <i>49a) Wydatek mniejszy</i> o drobną kwotę.</p> <p>" " <i>49b) " " z powodu</i> jak przy Rubr. II. poz. 16.</p> <p>" " <i>49c) Wydatek większy</i> wedle rzeczywistego kosztu wikt.</p> <p>" " <i>50 Wydatek mniejszy</i> wedle potrzeby.</p> <p>" " <i>50a) Wydatek większy</i> nie preliminowany stanowi należność wypłaconą gmłnie m. Lwowa za pobraną wodę z wodociągów miejskich.</p>				
VIII.		<b>Koszta gospodarze folwarku.</b>				
51.		Gospodarstwo rolne z kosztami utrzymania dozorey robót, krowiarni, chowu trzody i rzezi wołów	28.934	04	31.086	2.152
52.		Utrzymanie ogrodów warzywnych z kosztem utrzymania ogrodnika	4.434	25	3.370	1.064
53.		Podatek gruntowy z ekwiwalentem	341	79	600	258
54.		Asekuracya budynków gospodarskich i krescencyi od ognia i nieprzewidziane wydatki folwarku	161	81	150	12
		Suma rubryki VIII.	33.871	89	35.206	1.076 2.410
						-1.334



**Wydatki. Krajowy zakład dla obłąkanych na Kulparkowie.**

Liczba		Poszczególności	Wydatki w roku 1905.		Kwota budżetem uchwalona	W porównaniu z kwotą prelim. okazują się wydatki mniejsze większe
rubryki	pozytywi		K.	g.	K.	
budżetu			K.	g.	K.	
VIII.		<i>Do poz. 51. Wydatek mniejszy z powodu zajęcia pod budowę 10 morgów uprawionego gruntu.</i>				
		<i>" " 52. Wydatek większy ponieważ do robót ogrodowych używać musiano zamiast chorych donajętych robotników znacznie droższych.</i>				
		<i>" " 53. Wydatek mniejszy wedle wymiaru c. k. Urzędu podatkowego.</i>				
		<i>" " 54. Wydatek większy według rzeczywiście wypłaconej należności Towarzystwu asekuracyjnemu.</i>				
IX.		<b>Koszta sanitarne.</b>				
	55	Lekarstwa z apteki na recepty . . . . .	1.401	49	900	502
	56	" w materiałach i potrzeby sanitarne . . . . .	15.751	35	10.000	5.751
	57	Instrumenta chirurgiczne . . . . .	307	44	200	107
	58	Utrzymanie prosektoryum . . . . .	44	52	150	105
	59	Koszta pogrzebowe ubogich chorych i Sióstr Miłosierdzia, tudzież utrzymanie cmentarza . . . . .	878	25	1.000	122
		<b>Suma rubryki IX. . . . .</b>	<b>18.383</b>	<b>05</b>	<b>12.250</b>	<b>6.360</b> <b>227</b>
						<b>+6.133</b>
		<i>Do poz. 55 i 56. Wydatki większe spowodowane większą ilością chorych i panującymi chorobami zakaźnymi, wymagającymi częstszej i kosztownej desynfekeyi.</i>				
		<i>" " 57. Wydatek większy dla koniecznej potrzeby zakupna brakujących instrumentów chirurgicznych.</i>				
		<i>" " 58. Wydatek mniejszy gdyż z powodu przeniesienia prosektoryum do nowego budynku ograniczono wydatki do niezbędnych potrzeb.</i>				
		<i>" " 59. Wydatek mniejszy zależny od śmiertelności chorych.</i>				
X.		<b>Koszta kancelaryjne.</b>				
	60	Druki, litografie, potrzeby do pisania, koszta insercyjne i t. p. . . . .	1.418	74	1.500	-81
		<i>Do poz. 60. Wydatek mniejszy z powodu przeniesienia wartości zapasu druków na rachunek roku 1906.</i>				
XI.	61	<b>Koszta kapliczne . . . . .</b>	<b>517</b>	<b>72</b>	<b>500</b>	<b>+18</b>
		<i>Do poz. 61. Wydatek większy wedle potrzeby.</i>				

## Krajowy zakład dla obłąkanych na Kulparkowie. Wydatki.

Liczba rubryki	pozycyi	Poszczególności	Wydatki w roku 1905.		Kwota budżetem uchwala- lona	W porównaniu z kwotą preli- minarną okaza- ła się wydatki mniejsze <i>większe</i>
			K.	z.		
<b>XII.</b>						
		<b>Koszta utrzymania budynków, dróg dojazdowych i urzędzeń.</b>				
62.		Konserwacye i reparacye z pokostowaniem podłóg, czyszczenie kanałów i filtra 1. zwyczajne	16.040	91	15.000	1.041
—		Na pokrycie dachu budynku administracyjnego. 2. <b>nadzwyczajne</b>	<b>1.431</b>	<b>14</b>	<b>2.300</b>	<b>869</b>
63.		Grafikacya dla służby za robotę szklarską	80	—	80	—
64.		Utrzymanie urzędzeń mechanicznych 1.) zwyczajne	1.926	83	1.400	527
—		Urządzenie telefonu IV. rata 2.) <b>nadzwyczajne</b>	<b>190</b>	—	<b>190</b>	—
65.		Asekuracya budynków i ruchomości	1.926	68	1.700	226
66.		Kominiarz i straż ogniowa	1.592	70	1.500	93
67.		Utrzymanie dróg :				
		a) dojazdowej ze Lwowa do Kulparkowa 1.500K.				
		b) wewnątrz zakładu . . . . . 300 „	1.800	—	1 800	—
		<b>Razem :</b> 1) zwyczajne . . . . .	23.367	12	21.480	1.887
		2. <b>nadzwyczajne</b> . . . . .	<b>1.621</b>	<b>14</b>	<b>2.490</b>	<b>869</b>
		<b>Suma rubryki XII.</b> . . . . .	<b>24.988</b>	<b>26</b>	<b>23.970</b>	<b>1.018</b>
		<i>Do poz. 62, 1) Wydatek większy</i> ponieważ prócz zwykłych robót konserwacyjnych wykonano znaczniejszym kosztem przestawienie lodowni, oraz naprawę uszkodzonych parkanów i dachów blaszanych na budynkach zakładowych.				
"	"	<i>62. 2) Wydatek mniejszy</i> z powodu uzyskania niższej ceny robocizny przy kryciu dachów, tudzież korzystniejszej sprzedaży starej blachy.				
"	"	<i>64. Wydatek większy</i> spowodowany konieczną potrzebą naprawy zniszczonego kotła parowego kosztem 533 K. 65 h. (LW. 25242/1904).				
"	"	<i>65. Wydatek większy</i> , gdyż prócz dawniejszych, ubezpieczono nowo postawione budynki.				
"	"	<i>66. Wydatek większy</i> wedle potrzeby.				
"	"	<i>67. Wydano na utrzymanie drogi dojazdowej wewnątrz zakładu w 1905 r. w ogóle kwotę . . . . . K. 1.566.53</i>				
		<i>przeniesiono do rachunku na r. 1906 2.379.20</i>				
		<i>razem wydatek . . . . . K. 3.945.73</i>				
		<i>a po strąceniu :</i>				
		<i>a) przeniesionej z roku 1904 kwoty K. 2.019.73</i>				
		<i>b) zwrotów i datku konkurencyjnego w kwocie K. 136.— K. 2.145.73</i>				
		<i>pozostaje netto wydatek . . . . . K. 1.800.—</i>				



## Wydatki. Krajowy zakład dla obłąkanych na Kulparkowie.

Liczba		Poszczególnienie	Wydatki w roku 1905.		Kwota budżetem uchwalona	W porównaniu z kwotą, prelim. okazują się wydatki	większe
rubryki	pozytywi		K.	g.	K.	K.	mniejsze
budżetu			K.	g.	K.	K.	
XIII	68	<b>Podatki z ekwiwalentem i daniny.</b>	75	74	80	—	4
		<i>Do poz. 68. Wydatek mniejszy</i> wedle wymiaru .. k. Urzędu podatkowego.					
XIV		<b>Rozmaite.</b>					
	69	Utrzymanie biblioteki lekarskiej	499	90	500	—	
	70	Książki i czasopisma dla chorych	590	01	600		10
	71	Myto drogowe	533	40	440		93
	72	Przypadkowe:					
		a) Ubezpieczenie służby i robotników od wypadków	405	71	350		56
		b) Zabawy z tańcami i wycieczki chorych	426	47	440		13
		c) Zastępstwo chorych i urlopowanych funkcyjonyaryuszy	1.441	38	1.000		441
		d) Koszta komisji	81	70	100		18
		e) „ uroczystości rozdania nagród służbie dozorującej chorych	78	95	160		81
		f) Ryczałt na wydatki przełożonego obszaru dworskiego	40	—	40	—	
		g) Fiakry dla Sióstr Miłosierdzia, ich spowiednika, inżyniera Wydziału krajowego nadzorującego roboty konserwacyjne, pastora na pogrzeby ewangelików	38	—	100		62
		h) Koszta przewozu i odstawienia umysłowo chorych do zwrotu od gmin przynależności	1.497	39	2.400		903
		i) Za użycie telefonu ze Lwowa do Kulparkowa	80	—	80	—	
		k) Czynsz najmu pomieszczeń dla funkcyjonyaryuszy zakładu	1.551	—	1.242		309
		l) inne nieprzewidziane	1.591	76	200		1.392
		<b>Suma rubryki XIV.</b>	8.855	67	7.652		2.297
							1.087
							+1.204
		<i>Do poz. 70. Wydatek mniejszy</i> wedle potrzeby.					
		„ „ 71. „ <i>większy</i> spowodowany częścią jazdą inspicjenta budowy pawilonów.					
		„ „ 72a <i>Wydatek większy</i> w skutek większej ilości ubezpieczonych osób stosownie do wymiaru Zakładu dla ubezpieczeń.					
		„ „ 72b) d) e) g) h). <i>Wydatki w ogóle mniejsze</i> wedle potrzeby.					
		„ „ 72c) <i>Wydatek większy</i> spowodowany zastępstwem chorego, a później zmarłego maszynisty i majstra szewskiego.					
		„ „ 72k) <i>Wydatek większy</i> , gdyż oprócz preliminowanych czynszów najmu, wypłacono relutum za mieszkanie 2 dyetaryuszom w kwocie 555 K, z powodu zajęcia ich pomieszczeń przez chorych.					

Krajowy zakład dla obłąkanych na Kulparkowie. **Wydatki i Dochody.**

Liczba		Poszczególnienie	Wydatki w roku 1905.		Kwota budżetem uchwalona	W porównaniu z kwotą prelim. okazują się wydatki i dochody mniejsze/większe
rubryki	pozycyi		K.	g.	K.	
budżetu			K.	g.	K.	
XV.	73	<i>Do poz. 72 l) Wydatek większy</i> , ponieważ oprócz zwykłych nieprzewidzianych poniesiono znaczny wydatek na utrzymanie toru dowozowego w kwocie K. 1.466.75	118	72	130	—1
XVI.		<b>Wydatki z prawa patronatu i konkurencyi wynikłe</b>				
		<b>Spłata pożyczki.</b>				
	74.	Umorzenie pożyczki zaciągniętej w Banku krajowym:				
		a) za kupon od $\frac{15}{3}$ — $\frac{31}{3}$ 1905. 2 376.60 K. 4% od pożyczki za czas od $\frac{1}{4}$ do $\frac{1}{10}$ 1905. 25.164.— „ I. rata płatna $\frac{1}{10}$ 1905. 31.455.10 „	58.995	70	61.220	2.224
		b) I. rata kapitału z odsetkami od dodatkowej pożyczki	—	—	8.820	8.820
		<b>Suma rubryki XVI.</b>	<b>58.995</b>	<b>70</b>	<b>70.040</b>	<b>11.044</b>
	75.	<i>Do poz. 74. Wydatek mniejszy</i> z powodu nie zaciągnięcia dodatkowej pożyczki tudzież uiszczenia tylko jednej raty i przypadających odsetek od zaciągniętej pożyczki w efektach imiennej wartości 1.258.200K za którą po kursie 98.30 K. uzyskano gotówkę w kwocie 1.236.810.60 K.	58.981	—	—	+58.981
		<i>Do poz. 75. Wydatek większy</i> , gdyż z powodu korzystniejszych wyników Rubr. IV. dochodów, — niepobrano preliminowanej dotacji, a pozostałą nadwyżkę dochodów oddano funduszowi krajowemu.				
		<b><u>Dochody.</u></b>				
I.	1.	<b>Odsetki od kapitałów</b>	—	—	—	—
II.		<b>Dodatki.</b>				
	2.	Od c. k. Skarbu relutum za drzewo opałowe	1.305	61	1.770	464
	3.	Od kasy miejskiej na utrzymanie drogi publicznej z Kulparkowa do Lwowa	200	—	200	—
		<b>Suma rubryki II.</b>	<b>1.505</b>	<b>61</b>	<b>1.970</b>	<b>464</b>



## Dochody. Krajowy zakład dla obłąkanych na Kulparkowie.

Liczba		Poszczególienie	Dochody w roku 1905.		Kwota budżetem uchwalona	W porównaniu z kwotą prelim. okazują się dochody
rubryki	pozycyi		K.	z.		
budżetu						
III.		<i>Do poz. 2. Dochód mniejszy</i> stosownie do ceny drzewa, wedle której c. k. Rząd należytość obliczył.				
		<b>Dochody z dóbr.</b>				
	4	Dochód z gospodarstwa rolnego, chowu trzody, krowiarni i rzezi wołów . . . . .	35.138	12	37.660	2.522
	5	Dochód z ogrodów . . . . .	4.546	64	4.300	247
		Suma rubryki III . . . . .	39.684	76	41.960	2.275
IV.		<i>Do poz. 4. Dochód mniejszy</i> z powodu przeznaczenia części gruntów pod budowę nowych pawilonów, wskutek czego i wydatki Rubr. VIII. poz. 51 były mniejsze.				
		" " <i>5. Dochód nieznacznie większy</i> z powodu mniej korzystnego zbioru owoców jak w latach poprzednich.				
		<b>Zwroty kosztów leczenia.</b>				
	6	Od funduszu krajowego galicyjskiego . . . . .	537.606	47	460.000	77.607
	7	Od samopłacących . . . . .	86.173	97	70.000	16.174
8	Od funduszy obcokrajowych i innych publicznych . . . . .	4.352	40	2.000	2.352	
	Suma rubryki IV. . . . .	628.132	84	532.000	+96.132	
V.		<i>Do poz. 6. Dochód większy</i> spowodowany większą ilością chorych leczonych kosztem funduszu krajowego.				
		" " <i>7 i 8. Dochody w ogóle większe</i> z powodu większej ilości chorych samopłacących i leczonych kosztem innych funduszy, wreszcie podwyższenia taksy szpitalnej w II. klasie od 110 1905.				
		<b>Rozmaite.</b>				
	9	Zwroty z zarobku chorych w myśl §. 22 statutu . . . . .	1.037	87	800	238
	10	" zaległych kosztów przewozu i odstawienia . . . . .	2.635	88	2.000	636
11	" zaliczek udzielonych na płace . . . . .	3.201	37	2.600	601	
12	Przypadkowe: a) Ze sprzedaży rzeczy z użytku wydzielonych . . . . .	709	67	300	410	
	b) Depozyta po zmarłych . . . . .	446	34	200	246	
	c) Inne drobne nieprzewidziane . . . . .	464	24	40	424	
	Suma rubryki V. . . . .	8.495	37	5.940	+2.555	

## Krajowy zakład dla obłąkanych na Kulparkowie. Dochody.

Liczba		Poszczególnienie	Dochody		Kwota	W porównaniu z kwotą, prelium okazują się dochody mniejsze większe
rubryki	pozycyi		w roku 1905.		budżetem uchwalona	
budżetu			K.	g.	K.	
V.		<p><i>Do poz. 9. Dochód większy</i> zależny od ilości chorych używanych do robót w zakładzie.</p> <p>” ” <i>10. Dochód większy</i> z powodu energicznego ściągania zaległości od stron obowiązanych.</p> <p>” ” <i>11. Dochód większy</i> odpowiednio do spłaconych zaliczek udzielonych w latach poprzednich.</p> <p>” ” <i>12. a)-c) Dochody większe</i> z powodu zmienności tego rodzaju dochodów.</p>				
—	13.	<b>Dotacja z funduszu krajowego.</b>	—	—	27.145	—27.145
		<p><i>Do poz 13. Dochód mniejszy</i> ponieważ w skutek korzystnych wyników poszczególnych rubryk dochodów nie było potrzeby pobrania dotacji, ale nadto powstała nadwyżkę dochodów oddano funduszowi krajowemu (patrz poz. 75. wydatków).</p>				



# W Y K A Z

## należytości czynnych i biernych z końcem roku 1905.

Liczba rubryki pozyty budżetu		Poszczególne	Należytości								
			czynne				biernie				
			z lat ubiegłych		z roku bieżącego		z lat ubiegłych		z roku bieżącego		
K.	g.	K.	g.	K.	g.	K.	g.				
		<b>A. Wydatki.</b>									
I.		<b>Place i emolumenta etatowe.</b>									
14		Zaliczki na place	212	—	1.757	50	—	—	—	—	
X.		<b>Koszta kancelaryjne.</b>									
58		Zaliczki na stemple udzielone c. k. Prokuratorowi Skarbu do procesów o koszta leczenia	54	92	—	—	—	—	—	—	
XIV.		<b>Rozmaite.</b>									
70		Zwrot kosztów utrzymania toru kolejowego	—	82	—	—	—	—	—	—	
71a		Majątkowi zarodowemu, zwrot zaciągniętej pożyczki przez fundusz budowy pawilonów, w myśl uchwały W. Sejmu z 24/10. 1903.	—	—	—	—	9.013	81	—	—	
		Suma A.	269	74	1.757	50	9.013	81	—	—	
		<b>B. Dochody.</b>									
IV.		<b>Zwroty kosztów leczenia.</b>									
7		Od samopłacących	11.869	57	1.395	—	—	—	—	—	
8		Od funduszy obcokrajowych i innych publicznych	12.643	—	698	80	—	—	—	—	
—		Od stron rozmaitych i niewyśledzonych	181.167	59	195.136	95	—	—	—	—	
V.		<b>Rozmaite.</b>									
10		Koszta przewozu i odstawienia przypadające do zwrotu od gmin przynależności	3.275	85	1.503	99	—	—	—	—	
12		Należytość z c. k. pocztowej kasy oszczędności im. wart.	200	—	—	—	—	—	—	—	
"		Zaliczka na place z lat ubiegłych po byłym sekundaryszu	704	—	—	—	—	—	—	—	
		Suma B.	309.860	01	198.734	74	—	—	—	—	
		Do tego:	Suma A.	269	74	1.757	50	9.013	81	—	—
		Razem	210.129	75	200.492	24	9.013	81	—	—	
		Ogółem	410.821	99	—	—	9.013	81	—	—	
		po strąceniu stanu biernego	9.013	81	—	—	—	—	—	—	
		pozostaje czysty stan czynny	401.608	18	—	—	—	—	—	—	

IV.

Krajowy szpital św. Łazarza  
w Krakowie.

---

ZAMKNIĘCIE RACHUNKU

za rok

1905.

Wykaz należności czynnych i biernych na str. 316 a.

---

LW. 58419 1906.





## Krajowy szpital św. Łazarza w Krakowie.

### Porównanie sumaryczne

kwot preliminowanych z rzeczywistymi wynikłościami.

<i>Wydatki</i>	preliminowane bez nadwyżki dochodów wynosiły . . . . .	533.134 K.	
„	rzeczywiste bez nadwyżki dochodów wynosiły . . . . .	592.806 „	
	są zatem <i>większe</i> o . . . . .		59.672 K.
<i>Dochody</i>	preliminowane bez dotacji wynosiły . . . . .	525.579 K.	
„	rzeczywiste bez dotacji wynosiły . . . . .	610.952 „	
	czyli są <i>większe</i> o . . . . .		85.373 „
<i>Wynik z porównania</i>	jest <i>korzystniejszy</i> o różnicę w kwocie . . . . .		25.701 K.
	zgodnie z pobraną od funduszu krajowego mniejszą dotacją		
	w kwocie . . . . .	12.475 K.	
	i większą nadwyżką dochodów w kwocie . . . . .	13.226 „	
	razem jak wyżej . . . . .	25.701 K.	
	a po uwzględnieniu, iż w tym roku wypożyczono		
	z majątku zarodowego na pokrycie nadzwyczaj-		
	nych wydatków w dobrach Tropiszów i na budo-		
	wę pawilonu izolacyjnego kwotę . . . . .	29.451 K.	
	zaś wydano na te cele kwotę . . . . .	7.255 „	22.196 K.
	z porównania okazuje się istotnie <i>korzystniejszy</i> tylko o kwotę	3.505 K.	



**Wydatki.**

**Krajowy szpital św. Łazarza w Krakowie.**

Liczba rubryki i pozycji budżetu	Poszczególnienia	Oddział										Razem	Kwota budżetem uchwalona	Z porównania z kwotą, przewidzianą w budżecie, obciążają się wydatki mniejsze			
		I.		II.		III.		IV.		K.	g.						
		chorych	położnic	e. k. szkoły położn.	syfilitycznych	e. k. kliniki syfilit.	oblakanych	K.	g.								
		Wydatki w roku 1905.															
K.	g.	K.	g.	K.	g.	K.	g.	K.	g.	K.	g.	K.	K.				
	<b>Wydatki.</b>																
I.	<b>Płace i emolumenta etatowe.</b>																
1	Dyrektor :																
	a) płaca . . . . . 5.800 K.																
	b) 2 dodatki pięcioletnie 1.200 „																
	c) relutum za mieszk. 1.200 „	4.182	—	492	—	328	—	1.476	—	246	—	1.476	—	8.200	—	8.200	—
2	5 prymaryuszów :																
	a) płaca . . . . . 12.000 — K.																
	b) dodatki pięcioletnie 3.200 — „	9.200	—	—	—	—	—	2.400	—	—	—	3.600	—	15.200	—	15.200	—
3	2 profesorów jako prymaryuszów dla okulist. i położnictwa . . . . .	1.300	—	1.300	—	—	—	—	—	—	—	—	—	2.600	—	2.600	—
4	Kierownik oddziału chorób zakaźnych . . . . .	968	87	—	—	—	—	—	—	—	—	—	—	968	87	1.600	631
5	6 sekundaryuszów I. kl. :																
	a) płaca . . . . . 8.948 30 K.																
	b) dodatek osob. dla sekundaryusza oddz. oblakanych . . . . . 400 — „	4.752	19	1.396	11	—	—	1.400	—	—	—	1.800	—	9.348	30	8.800	548
6	7 sekundaryuszów II. kl. . . . .	5.973	33	—	—	—	—	1.200	—	—	—	1.200	—	8.373	33	8.400	27
7	3 praktykantów lekarskich . . . . .	1.735	—	—	—	—	—	—	—	—	—	—	—	1.735	—	1.800	65
8	Akuszerka :																
	a) płaca . . . . . 800 — K.																
	b) dod. pięciol. . . . . 67 12 „																
	c) wikt II. klasy . . . . . 430 70 „	—	—	1.297	82	—	—	—	—	—	—	—	—	1.297	82	1.379	81
9	Aptekarz :																
	a) płaca . . . . . 1.600 — K.																
	b) dodatek osobisty . . . . . 200 — „																
	c) „ za c. k. kliniki . . . . . 400 — „																
	d) „ na mieszk. . . . . 400 — „																
	e) „ na podwiecz. . . . . 51 94 „	1.352	49	159	12	106	08	477	34	79	56	477	35	2.651	94	2.200	452
10	Prosektor, płaca . . . . .	1.472	08	17	07	5	10	20	46	17	07	68	22	1.600	—	1.600	—
11	Chemik patologii płaca . . . . .	510	—	60	—	40	—	180	—	30	—	180	—	1.000	—	1.400	400
12	Kapelan :																
	a) płaca . . . . . 1.200 K.																
	b) dodatek na mieszk. . . . . 400 „	816	—	96	—	64	—	288	—	48	—	288	—	1.600	—	1.600	—
13	Rządca :																
	a) płaca . . . . . 2.640 K.																
	b) dodatek osobisty . . . . . 120 „																
	c) dod. pięciol. po 400 . . . . . 800 „																
	d) wikt I. kl. . . . . 800 „	2.223	60	261	60	174	40	784	80	130	80	784	80	4.360	—	4.360	—
14	2 oficjalów :																
	a) płaca po 2.200 K. . . . . 4.400 — K.																
	b) dod. aktyw. po 300K. . . . . 600 — „																
	c) 3 dod. pięc. po 300 K. . . . . 900 — „	3.009	—	354	—	236	—	1.062	—	177	—	1.062	—	5.900	—	5.900	—
15	2 pisarzy :																
	a) płaca po 1.320 K. . . . . 2.640 — K.																
	b) dod. na mszk. po 200K. . . . . 400 — „																
	c) dod. pięc. po 200 K. . . . . 349 98 „	1.728	89	203	40	135	60	610	20	101	69	610	20	3.389	98	3.390	—
16	Pisarz w izbie przyjęcia chorych :																
	a) płaca . . . . . 1.320 K.																
	b) rel.za wikt II. kl. (wzm.) . . . . . 800 —																
	c) dodatek pięcioletni . . . . . 200 —																
	d) dodatek na mieszk. . . . . 200 —	1.285	20	151	20	100	80	453	60	75	60	453	60	2.520	—	2.520	—
17	2 aplikantów :																
	a) płaca po 1.100 K. . . . . 2.200 — K.																
	b) dod. osob. po 95 K. . . . . 190 — „	1.218	90	143	40	95	60	430	20	71	70	430	20	2.390	—	2.390	—
18	Maszynista :																
	a) płaca . . . . . 1.200 K.																
	b) relutum za wikt(wzm.) . . . . . 720 „	979	20	115	20	76	80	345	60	57	60	345	60	1.920	—	1.920	—
	<b>Do przeniesienia . . . . .</b>	<b>42.706</b>	<b>75</b>	<b>6.046</b>	<b>92</b>	<b>1.362</b>	<b>38</b>	<b>11.128</b>	<b>20</b>	<b>1.035</b>	<b>02</b>	<b>12.775</b>	<b>97</b>	<b>75.055</b>	<b>24</b>	<b>75.259</b>	<b>1.000</b> <b>1.204</b>































# Krajowy szpital św. Łazarza w Krakowie.

**Dochody.**

Liczba rubryki i poz. budżetu	Poszczególnienie	O d d z i a ń												Razem	Kwota budżetem uchwalona	Z powiększenia kwoty, przeliczenia wartości okazyją się dochody mniejsze	
		I.		II.		III.		IV.		Razem		K.	K.				
		chorych	położnic	e. k. szkoły położnych	syfilitycznych	e. k. kliniki syfilityczn.	obląkanych	K.	g.	K.	g.						
		Dochody w roku 1905.															K.
K.	g.	K.	g.	K.	g.	K.	g.	K.	g.	K.	g.	K.	K.				
III.	<b>Zwroty kosztów leczenia.</b>																
13	Od funduszu krajowego galie.	176.191	49	48.036	60	—	—	74.418	22	—	—	74.628	26	373.274	57	373.000	274
14	Od samopłacących	23.582	63	4.894	01	—	—	7.870	30	—	—	21.392	33	57.739	27	57.000	739
15	Od funduszków obokrajowych i innych publicznych	11.919	77	1.500	66	—	—	9.145	70	—	—	790	48	23.356	61	29.000	5.643
	Suma rubryki III.	211.693	89	54.431	27	—	—	91.434	22	—	—	96.811	07	454.370	45	459.000	1.013
	<i>Do poz. 13. Dochód większy, wedle przedłożonych rachunków kwartalnych do zlikwidowania.</i>																
	<i>„ „ 14 i 15. Dochody w ogóle mniejsze, zależne od ilości chorych samopłacących i obokrajowych.</i>																
IV.16	<b>Dochody rozmaite . . . . .</b>	358	45	70	54	—	—	147	85	—	—	234	07	810	91	600	211
	Do tego:																
17	Zwrot dawniejszych zaliczek na płace	1.661	—	—	—	—	—	—	—	—	—	—	—	1.661	—	1.200	461
	Suma rubryki IV.	2.019	45	70	54	—	—	147	85	—	—	234	07	2.471	91	1.800	+ 672
	<i>Do poz. 16. Dochód większy z powodu uzyskania znacznie większych kwot ze sprzedarzy przedmiotów z użytku wydzielonych.</i>																
	<i>Do poz. 17. Dochód większy w miarę udzielonych zaliczek na płace</i>																
V	<b>Zwroty od e. k. Skarbu Państwa.</b>																
18	Zwrot nadwyżki wynikłej za leczenie chorych według normy klinicznej w e. k. szkole położnych	—	—	2.510	—	—	—	—	—	—	—	—	—	2.510	—	2.000	510
19	Zwrot nadwyżki wynikłej za leczenie chorych według normy klinicznej w e. k. klinice syfilitycznej	—	—	—	—	—	—	5.655	43	—	—	—	—	5.655	43	2.500	3.155
19a)	Ryczałt na uzupełnienie inwentarza i laboratorium apteki	1.000	—	—	—	—	—	—	—	—	—	—	—	1.000	—	—	1.000
19b)	Za wydane klinikom akademickim:																
	a) leki . . . . .	25.055	52	—	—	—	—	—	—	—	—	—	—	25.055	52	—	25.056
	b) artykuły sanitarne . . . . .	25.182	23	—	—	—	—	—	—	—	—	—	—	25.182	23	—	25.182
	c) koszta personelu aptekarskiego, opału i oświetlenia apteki, druki, flaszki, korki itp. . . . .	787	57	—	—	—	—	—	—	—	—	—	—	787	57	—	788
19c)	Zwrot kosztów utrzymania d zorey odprowadzającego chorych na wykłady psychiatrii i neuropatologii . . . . .	—	—	—	—	—	—	—	—	—	—	394	33	394	33	—	394
	Suma rubryki V.	52.025	32	2.510	—	—	—	5.655	43	—	—	394	33	60.535	08	4.500	+ 56.085

*Do poz. 18. Dochód większy, z powodu zarachowania w tej pozycji oprócz stałej zaliczki od e. k. Rządu w kwocie 2.000 K. także datku za utrzymanie posługaczki w e. k. szkole położnych w kwocie . . . . . 440 „ i ryczałtu za oświetlenie e. k. szkoły położnych w kwocie . . . . . 70 „*

*Do poz. 19. Dochód większy, ponieważ e. k. Rząd uiszczył w tym roku oprócz stałej zaliczki w kwocie 2.500 K., także należną należność w kwocie 3.155 K. 43 gr.*



**Dochody.**

**Krajowy szpital św. Łazarza w Krakowie.**

Do poz. 18, 19. Według niniejszego zamknięcia rachunku wynosiły wydatki:

a) w c. k. szkole położnych kwotę	18.184 K. 85 gr.
Z tego przypada na fundusz krajowy za 9.991 po 1 K. 64 gr. (rzeczywisty koszt utrzymania chorego na oddziale położnic szpital. obliczony przy LW. 66.797/06) kwota	16.385 K. 24 gr.
resztę wydatków ponad normę szpitalną w kwocie	1.799 K. 61 gr.
obowiązany jest zwrócić e. k. Skarb Państwa.	
Z powyższego tytułu winien jest e. k. Rząd po koniecu roku 1904 kwotę	2.062 K. 15 gr.
zatem ogólna należność po koniecu roku 1905 wynosi	3.861 K. 76 gr.
Gdy na rachunek nadwyżki w e. k. szkole położnych zapłacił e. k. Skarb Państwa w r. 1905 kw.	2.510 K. — gr.
przezo pozostaje do wyrównania jeszcze reszta w kwocie	1.351 K. 76 gr.
(Vide wykaz należności czynnych i biernych poz. 18 dochodów).	
b) w c. k. klinice chorób weneryczno-skrórných kwotę	14.618 K. 62 gr.
Z tego przypada na fundusz krajowy za 7.931 dni po 1 K. 45 gr., (rzeczywisty koszt utrzymania chorego na oddziale szpitalnym obliczony przy LW. 72.101/06) kwota	11.499 K. 95 gr.
resztę wydatków ponad normę szpitalną w kwocie	3.118 K. 67 gr.
obowiązany jest zwrócić e. k. Skarb Państwa.	
Z powyższego tytułu winien jest e. k. Rząd po koniecu roku 1904 kwotę	3.155 K. 48 gr.
zatem ogólna należność po koniecu roku 1905 wynosi	6.274 K. 10 gr.
Gdy na rachunek nadwyżki w e. k. klinice chorób wener.-skór. zapł. e. k. Skarb Państwa w r. 1905 kw.	5.655 K. 43 gr.
przezo pozostaje jeszcze do wyrównania reszta w kwocie	618 K. 67 gr.
(Vide wykaz należności czynnych i biernych poz. 19 dochodów).	

- Do poz. 19 a) Dochód niepreliminowany stanowi I. roczną ratę z ugodzonego ryczałtu 4.000 K. na rozszerzenie apteki.  
 " " 19 b) Dochody niepreliminowane, zapłacone przez e. k. Rząd za dostarczone leki, artykuły sanitarne i t. p. e. k. klinikom akademickim — z apteki szpitalnej za zwrotem kosztu z dodatkiem 5% na maneo.  
 " " 19 c) Dochód niepreliminowany stanowi wzrost kosztów utrzymania dozorcey używanego do przeprowadzania chorych na wykłady. (L. W. 53.826/05).

Liczba rubryki i poz. budżetu	Poszczególnienie	O d d z i a ł										Razem	Kwota budżetem uchwalona	Z powołania z kwoty preliminowanej okazyjące dochody mniejsze niższe			
		I.		II.		III.		IV.		K.	g.				K.	g.	
		chorych	położnic	e. k. szkoły położn.	syfilitycznych	e. k. kliniki syfilit.	obłąkanych										
Dochody w roku 1905.																	
		K.	g.	K.	g.	K.	g.	K.	g.	K.	g.	K.	g.	K.	g.	K.	g.
20	<b>Pożyczka z majątku zarodowego</b>																
	Na budowę pawilonu izolacyjnego i budynków gospodarczych w Prądniku czerwonym i w Tropiszowie . . . . .	29.451	05	—	—	—	—	—	—	—	—	—	—	29.451	05	—	+29.451
	Do poz. 2. Dochód niepreliminowany, stanowi pożyczkę zaciągniętą z majątku zarodowego (Vide wyjaśnienia do rubr. XI. poz. 84 b) c) wydatków).																
21	<b>Dotacja z funduszu krajowego.</b>																
	Do poz. 21. Dochód mniejszy, z powodu korzystniejszego wyniku zamknięcia, jakto przy poszczególnych rubrykach wyjaśniono	—	—	12.709	65	—	—	—	—	—	—	—	—	12.709	65	25.185	—12.475

# WYKAZ

## należitości czynnych i biernych z końcem roku 1905.

Liczba rubryki poz. budżetu	Poszczególnienie	Należitości							
		c z y n n e				b i e r n e			
		z lat ubiegłych		z roku bieżącego		z lat ubiegłych		z roku bieżącego	
		K.	g.	K.	g.	K.	g.	K.	g.
	<b>A) Wydatki.</b>								
I.	<b>Płace i emolumenta etatowe.</b>								
22/23	Zaliczki na płace . . . . .	164	50	2.000	—	—	—	—	—
XIII	<b>Rozmaite.</b>								
92d	Koszta sądowe, portorya i inne nieprzewidziane . . . . .	302	72	—	—	—	—	—	—
XIV.	93 Zapomogi dla położnic . . . . .	—	—	60	—	—	—	—	—
XVII.	<b>Zapisy.</b>								
97	Szembeka na odprawianie mszy św.	—	—	—	—	—	—	75	—
XX.	<b>Spłata pożyczek.</b>								
102	Majątkowi zarodowemu zwrot kapitałów wypożyczonych na budowę 1) pawilonu izolacyjnego . . . . . 2) budynków gospodarskich w Prądniku czerwonym i w Tropiszowie . . . . .	—	—	—	—	—	—	68.503	95
		—	—	—	—	—	—	36.823	35
	<b>Suma A. .</b>	<b>467</b>	<b>22</b>	<b>2.060</b>	<b>—</b>	<b>—</b>	<b>—</b>	<b>105.402</b>	<b>30</b>
	<b>B) Dochody.</b>								
III.	<b>Zwroty kosztów leczenia.</b>								
14	Od samopłacących . . . . .	83	42	—	—	—	—	—	—
15	Od funduszków obockrajowych i innych publicznych . . . . .	2.402	40	1.021	42	—	—	—	—
—	Od stron rozmaitych niewyśledzonych	36.913	70	148.624	64	—	—	—	—
V.	<b>Zwroty od c. k. Skarbu państwa.</b>								
—	Zwrot kosztów lecz. położnic przyjętych do c. k. szkoły położnych przed 8 miesiącem ciąży . . . . .	385	56	2.082	78	—	—	—	—
18	Zwrot nadwyżki za leczenie chorych ponad normę szpitalną w c. k. szkole położnych . . . . .	—	—	1.351	76	—	—	—	—
19	Zwrot nadwyżki za leczenie chorych po nad normę szpitalną w c. k. klinice syfilitycznej . . . . .	—	—	618	67	—	—	—	—
19b	Zwrot a) części wydatków za personal aptekarski opał i oświetlenie apteki druki, korki, flaszki i t. p. wskutek wydawania leków i artykułów sanitarnych klinikom uniwersyteckim . . . . .	—	—	7.014	88	—	—	—	—
19a	b) ryczałt na uzupełnienie inwentarza i laboratorium apteki (reszta) . . . . .	3.000	—	—	—	—	—	—	—
	<b>Suma B. .</b>	<b>42.785</b>	<b>08</b>	<b>160.714</b>	<b>15</b>	<b>—</b>	<b>—</b>	<b>—</b>	<b>—</b>
	Do tego: Suma A. .	467	22	2.060	—	—	—	105.402	30
	<b>Razem .</b>	<b>43.252</b>	<b>30</b>	<b>162.774</b>	<b>15</b>	<b>—</b>	<b>—</b>	<b>105.402</b>	<b>30</b>
	<b>Ogółem .</b>	<b>—</b>	<b>—</b>	<b>206.026</b>	<b>45</b>	<b>—</b>	<b>—</b>	<b>—</b>	<b>—</b>
	po strąceniu stanu biernego .	—	—	105.402	30	—	—	—	—
	<b>Pozostaje czysty stan czynny .</b>	<b>—</b>	<b>—</b>	<b>100.624</b>	<b>15</b>	<b>—</b>	<b>—</b>	<b>—</b>	<b>—</b>





L. W. 28.715 ex 1906.

V.

# Fundusz szkolny krajowy.

## ZAMKNIĘCIE RACHUNKU

za rok

# 1905.

L. W. 59.179 ex 1906.

Zamknięcie rachunków wydatków sporządził Departament rachunkowy c. k. Namiestnictwa.



Wydatki.

V. Fundusz szkolny krajowy.

Liczba		S u m a r y u s z	Wydatki w roku 1905		Kwota budżetem uchwalona (względnie kredyty dodatkowe)	W porówna- niu z kwotą preliminowa- ną okazują się wydatki mniejsze większe
ru- bryki	po- zycei		K.	g.	K.	K.
budżetu						
<b>W y d a t k i.</b>						
I.	1-7	Place, remuneracye za udzielanie nauki religii, dodatki pięcioletnie, dodatki na mieszkanie i wynagrodzenie za godziny nadobowiązkowe	11,509.898	72	11,213.399	296.500
II.	8-11	Remuneracye, zapomogi i zasiłki na kursa wakacyjne i kursa rolnicze	118.466	62	124.900	6.433
III.	12	Koszta podróży i diety nauczycieli przeniesionych ze względów służbowych	23.984	51	31.966	2.018
IV.	13-16	Dodatek do funduszu emerytalnego, interkalarya z powodu opróżnionych posad, emerytury dla tracących posady wskutek reorganizacji i dary z łaski	76.733	61	80.036	3.302
V.	17	Zasiłki dla funduszków szkolnych miejscowych na budowę szkół:				
		a) zwyczajne . . . . . 200.000 K.	400.000		400.000	—
		b) nadzwyczajne . . . . . 200.000 K.				
VI.	18-21	Na zasiłki dla funduszków szkolnych miejscowych na utrzymanie szkół, utrzymanie budynku szkolnego w Tarnowie, pomniejsze potrzeby szkolne i urzędowe oraz na koszta nadzoru funduszków szkolnych miejscowych	345.251	48	329.200	16.051
VII.	22	Przybory naukowe i do nauki slōjdu	49.227	84	50.000	772
VIII.	23	Na biblioteki okręgowe	9.645		10.000	355
IX.	24	Na konferencye okręgowe	142.260	44	106.000	36.260
X.	25	Na stypendya dla uczniów i uczenie Seminarjów nauczycielskich	200.000		200.000	—
XI.	26	Rozmaite wydatki	23.895		24.600	705
XII.	27	Zasiłki dla szkół utrzymywanych przez korporacye	50.008		50.536	528
<b>Suma wydatków</b>			<b>12,949.371</b>	<b>22</b>	<b>12,610.637</b>	<b>+ 338.734</b>
Do tego „Przebieżne wydatki“			272.166	68	—	+ 272.167
<b>Ogółem</b>			<b>13,221.537</b>	<b>90</b>	<b>12,610.637</b>	<b>+ 610.901</b>

Zamknięcie rachunku za rok 1905.

Dochody.

Liczba		Sumaryusz	Dochody w roku 1905		Kwota budżetem uchwalona (względnie kredyty dodatkowe)	W porównaniu z kwotą prelinowaną okazują się dochody mniejsze <i>większe</i>
ru- bryki	po- zycyi		K.	g.	K.	K.
budżetu						
<b>D o c h o d y .</b>						
I.	1—7	Odsetki od kapitalów . . . . .	70.760	76	70.166	595
II.	8—15	Dochody z dóbr realności i innych praw .	42.621	32	43.490	868
III.	16—26	Dodatki . . . . .	3,090.255	05	3,155.704	65.449
IV.	27	Zysk ze sprzedaży książek szkolnych .	5.670	—	5.670	—
V.	28	Zapisy i darowizny . . . . .	—	—	—	—
VI.	29	Taksy od spadków . . . . .	189.257	55	140.000	49.257
VII.	30	Rozmaite wpływy . . . . .	198.310	29	—	198.310
VIII.	31	Dodatek z e. k. Skarbu Państwa . . . .	109.885	92	109.886	—
IX.	32	Zwroty zaliczek udzielonych gminom na budynki szkolne z lat dawniejszych	1.263	68	150	1.114
						+ 249.276
						— 66.317
		<u>Suma dochodów własnych</u>	3,708.024	57	3,525.066	+ 182.959
	32a	Dotacje z funduszu krajowego . . . . .	9,513.513	33	9,085.571	+ 427.942
		<u>Ogółem . . . . .</u>	13,221.537	90	12,610.637	+ 610.901



Wydatki.

V. Fundusz szkolny krajowy.

Liczba		Poszczególnienie	Wydatki w roku 1905		Kwota budżetem uchwalona (względnie kredyty dodatkowe)	W porównaniu z kwotą preliminowaną okazują się wydatki mniejsze większe
ru- bryki	po- zyty		K.	g.	K.	K.
budżetu						
		<b>Wydatki.</b>				
<b>I.</b>		<b>Płace i dodatki.</b>				
1		Na płace i dodatki na mieszkanie nauczycieli etatowych:				
	a)	pobory wypłacone w gotówce 7,567.108 K. 35 g.				
	b)	wliczone do poborów dochody z gruntów szkolnych i dochody z natury . . . . . 42.000 „ — „				
	c)	zapłacone podatki od gruntów pod b) wymienionych . . . . . 3.021 K. 54 g.				
		Razem . . . . .	7,612.129	89	7,410.866	201.264
2		Na wynagrodzenie nauczycieli nadetatowych	2,066.877	79	2,019.533	47.345
3		Na płace i dodatki na mieszkanie etatowych nauczycieli religii . . . . .	507.709	67	494.400	13.310
4		Na remuneracye za udzielanie nauki religii	135.000	67	140.000	4.999
5		Na dodatki pięcioletnie nauczycieli . . . . .	831.127	72	833.600	2.473
6		Na wynagrodzenie nauczycieli za godziny nadobowiązkowe . . . . .	248.113	05	235.000	13.113
7		Na zastępstwo nauczycieli urlopowanych . . . . .	108.939	93	80.000	28.939
		Suma rubryki I. . . . .	11,509.898	72	11,213.399	+ 303.971 — 7.471 + 296.500

# Zamknięcie rachunku za rok 1905.

# Wydatki.

Liczba		Poszczególne	Wydatki w roku 1905		Kwota budżetem uchwalona (względnie kredyty dodatkowe)	W porównaniu z kwotą preliminowaną okazują się wydatki mniejsze <i>większe</i>
ru- bryki	po- zyty		K.	g.		
budżetu						
II.		<b>Remuneracye i zapomogi.</b>				
	8	Remuneracye i zapomogi dla nauczycieli	50.000	—	50.000	—
	9	Na zasiłki dla nauczycieli przeznaczonych na kursa:				
		1) na kursa wakacyjne dla nauczycieli niekwalifikowanych . . . . .	10.913	K 92 g.		
		3) na kursa rolnicze i sadownicze, tudzież pszczelnicze i uprawy tytoniu dla nauczycieli szkół wiejskich	12.747	K. 20 g.		
		<u>Razem</u>	23.661	12	27.500	3.839
	10	Na kursa nauki zręczności dla nauczycieli dla nauki ślójdu drzewnego tudzież koszykarstwa i kartoniarstwa	6.400	—	6.400	—
	11	Remuneracye za naukę robót ręcznych . . . . .	38.405	50	41.000	2.594
		<u>Suma rubryki II.</u>	118.466	62	124.900	— 6.433
III.	12	<b>Na koszta podróży i diety dla nauczycieli przeniesionych ze względów służbowych</b>	23.984	51	21.966	+ 2.018
		<b>Dodatki i dary z łaski.</b>				
IV.	13	Dodatek stały do krajowego funduszu szkolnego emerytalnego . . . . .	25.599	84	25.600	—
	14	Interkalarya z powodu opróżnionych posad nauczycielskich . . . . .	31.936	—	31.936	—
	15	Na emerytury dla nauczycieli, którzy tracą posadę wskutek reorganizacji szkół, <b>nadzwyczajne</b> . . . . .	2.718	25	5.000	2.282
	16	Dary z łaski dla wdów po nauczycielach i byłych nauczycieli, a to:				
		a) stałe . . . . .	10.649	K. 52 g.		
		b) jednorazowe . . . . .	5.830	„ — „		
		<u>Razem</u>	16.479	52	17.500	1.020
		<u>Suma rubryki IV.</u>	76.733	61	80.036	— 3.302



Wydatki.

V. Fundusz szkolny krajowy.

Liczba		Poszczególne	Wydatki w roku 1905		Kwota budżetem uchwalona (względnie kredyty dodatkowe)	W porówna- niu z kwotą preliminowa- ną okazują się wydatki mniejsze większe
ru- bryki	po- zyty		K.	g.		
budżetu						
V.	17	<b>Na zasiłki dla funduszków szkolnych miej- scowych na budowę szkół:</b> zwyczajne . . . . . 200.000 K. nadzwyczajne . . . . . <u>200 000 „</u>	400.000	—	400.000	—
VI.	18	<b>Na zasiłki dla funduszków szkolnych miejscowych na utrzymanie szkół .</b>	177.361	91	150.000	27.361
	19	Na utrzymanie budynku szkolnego w Tar- nowie . . . . .	—	32	1.200	1.199
	20	Na mniejsze potrzeby szkolne i urzędowe	152.976	57	148.000	4.976
	21	Na koszta nadzoru funduszków szkolnych miejscowych . . . . .	14.912	68	30.000	15.087
		<u>Suma rubryki VI.</u>	345.251	48	329.200	+ 32.337 — 16.286 <u>+ 16.051</u>
VII	22	<b>Na przybory naukowe :</b> a) ogólnej natury . . . . . 36.000 K. — g. b) dla nauk praktycznych, a to : na zakupno przyborów i narzędzi dla kursów rolniczych i ogrodów szkolnych, tudzież na zakupno warsztatów i narzędzi do slöjdu i na urządzenie pra- cowni koszykarstwa, do robót kartonowych i gospodarstwa ko- biecego . . . . . <u>13.227 „ 84 „</u>				
		<u>Razem . . . . .</u>	49.227	84	50.000	— 772

Zamknięcie rachunku za rok 1905.

Wydatki.

Liczba		Poszczególne	Wydatki w roku 1905		Kwota budżetem uchwalona (względnie kredyty dodatkowe)	W porówna- niu z kwotą preliminowa- ną okazują się wydatki mniejsze większe
ru- bryki	po- zycyi		K.	g.	K.	K.
budżetu						
VIII.	23	Na biblioteki okręgowe . . . . .	9.645	—	10.000	— 355
IX.	24	Na konferencye okręgowe i krajową . . . . .	142.260	44	106.000	+ 36.260
X.	25	Na stypendya dla uczniów i uczenie seminaryów nauczycielskich . . . . .	200.000	—	200.000	—
XI.	26	Na rozmaite wydatki, a to :				
		a) na potrzeby szkół ogólnej natury . . . . . 3.000 K.				
		b) na drobne wydatki Rad szkolnych okręgowych . . . . . 2.895 „				
		c) na wydawnictwo dziennika urzędowego Rady szkolnej krajowej . . . . . 6.000 „				
		d) na koszta zarządu z powodu przelania funduszów szkol- nych okręgowych do fundu- szu szkolnego krajowego . . . . . 12.000 „	23.895	—	24.600	— 705
XII.	27	Zasilki dla szkół utrzymywanych przez korporacye :				
		a) dla szkoły klasztornej P. P. Benedy- ktynek obrz. orm. we Lwowie . . . . .	6.000	—	6.000	—
		b) dla szkoły klasztornej P. P. Klarysek w Starym Sączu . . . . .	3.000	—	3.000	—
		c) dla szkoły klasztornej PP. Benedykty- nek obrz. łac. w Przemyślu . . . . .	5.808	—	6.336	528
		d) dla szkoły żeńskiej P. P. Bazylianek w Jaworowie . . . . .	1.600	—	1.600	—
		e) dla szkoły wydziałowej żeńskiej św. Scholastyki w Krakowie . . . . .	5.000	—	5.000	—
		do przeniesienia . . . . .	21.408	—	21.936	— 528



Wydatki.

V. Fundusz szkolny krajowy.

Liczba		Poszczególności	Wydatki w roku 1905		Kwota budżetem uchwalona (względnie kredyty dodatkowe)	W porównaniu z kwotą preliminowaną okazują się wydatki mniejsze większe
ru- bryki	po- zyty		K.	g.		
budżetu						K.
		Z przeniesienia . . . . .	21.408	—	21.936	— 528
		f) dla szkoły żeńskiej św. Tomasza w Krakowie . . . . .	1.500	—	1.500	—
		g) dla szk. żeńs. Augustyanek w Krakowie . . . . .	2.000	—	2.000	—
		h) dla szkoły żeńskiej w Stryju, utrzymywanej przez Towarzystwo pedagogiczne . . . . .	1.000	—	1.000	—
		i) dla szkoły izraelskiej w Brodach . . . . .	12.000	—	12.000	—
		k) dla internatu PP. Bazylianek we Lwowie . . . . .	1.000	—	1.000	—
		l) dla szkoły zręczności oddziału Towarzystwa pedagogicznego w Krakowie . . . . .	600	—	600	—
		m) dla szkoły sióstr Miłosierdzia w Rozdole . . . . .	1.800	—	1.800	—
		n) dla szkoły sióstr Felicyanek w Busku . . . . .	400	—	400	—
		o) dla szkoły izraelskiej w Tarnopolu . . . . .	3.000	—	3.000	—
		p) dla szkoły sióstr Felicyanek w Uhnowie . . . . .	600	—	600	—
		r) dla zakładu im. św. Heleny we Lwowie na utrzymanie 4 klas. szkoły, utrzymywanej przez SS. Felicjanki . . . . .	500	—	500	—
		s) dla szkoły w Belzie, utrzymywanej przez SS. Felicjanki . . . . .	600	—	600	—
		t) dla utrzymywanego przez Zbór izraelski we Lwowie zakładu dla kształcenia kandydatów na nauczycieli religii mojżeszowej w szkołach ludowych . . . . .	2.000	—	2.000	—
		u) dla Zakładu wychowawczego św. Rodziny z Nazaretu . . . . .	800	—	800	—
		w) na rozszerzenie budynku szkoły żeńskiej w Rawie, utrzymywanej przez Zgromadzenie SS. Dominikanek (jako 1 rata z rozłożonej na 10 lat subwencji 8.000 K.). . . . .	800	—	800	—
		Suma rubryki XII. . . . .	50.008	—	50.536	— 528

# Zamknięcie rachunku za rok 1905.

# Wydatki.

Liczba		Poszczególności	Wydatki w roku 1905		Kwota budżetem uchwalona (względnie kredyty dodatkowe)	W porównaniu z kwotą prelimitowaną okazują się wydatki mniejsze większe
ru- bryki	po- zycyi		K.	g.		
budżetu						
		<b>Przebieżne wydatki:</b>				
		a) Nadebrane płace nauczycieli etatowych . 73.214 K. 34 gr.				
		b) nadebrane wynagrodzenie nauczycieli nadetatowych . . . . . 32.217 „ 69 „				
		c) nadebrane płace nauczycieli religii . . . . . 3.222 „ 81 „				
		d) nadebrane dodatki pięcioletnie . . . . . 8 „ 33 „				
		e) nadebrane wynagrodzenia substytucyjne 1.180 „ 46 „				
		f) nadebrane ryczałty na drobne potrzeby szkół 865 „ — „				
		g) zwroty nadpłaconych prestacyj . . . . . 65.437 „ 86 „				
		h) zwroty 3% dodatków do podatków . . . . . 31.978 „ 02 „				
		i) zwroty taks od spadków . . . . . 7.250 „ 07 „				
		k) odsetki od obligacyi wypłacone miejscowym Radom szkolnym na potrzeby szkół . . . . . 166 „ 23 „				
		l) mylne zarachowania c. k. Urzędów podatkowych . . . . . 56.625 „ 82 „				
		<b>Razem</b> . . . . .	272.166	68	—	+272.167



## Wydatki.

## V. Fundusz szkolny krajowy.

### Uzasadnienie różnic.

**Do rubryki I. Pozycja 1.** Wydatek większy o . . . . . 201.264 K.  
z powodu, że była możność obsadzenia większej liczby posad nauczycieli etatowych, niż preli-  
minarzem przewidziano, skutkiem czego zmniejszyło się prelimitowane interkalare.

*Pozycja 2.* Wydatek większy o . . . . . 47.345 K.  
z powodu, że wskutek znacznego zwiększenia frekwencji okazała się konieczność, a wskutek  
przybytku większej liczby nauczycieli była możność otwarcia większej liczby klas nadetatowych,  
skutkiem czego zmniejszyło się prelimitowane interkalare.

*Pozycja 3.* Wydatek większy o . . . . . 13.310 K.  
z powodu, że była możność obsadzenia większej liczby posad nauczycieli religii, skutkiem czego  
zmniejszyło się prelimitowane interkalare.

Przekroczenie to znajduje częściowe pokrycie w zaoszczędzeniu do poz. 4. w sumie 4.999 K.

*Pozycja 4.* Wydatek mniejszy o . . . . . 4.999 K.  
wskutek systemizowania stałych posad katechetów zmniejszyła się liczba godzin nauki religii  
za remuneracją.

*Pozycja 5.* Wydatek mniejszy o . . . . . 2.472 K.  
z powodu przyznania mniejszej liczby dodatków pięcioletnich, niż preli-  
minarzem przewidziano.

*Pozycja 6.* Wydatek większy o . . . . . 13.113 K.  
z powodu, że wysokość remuneracji za godziny nadobowiązkowe podniosła się skutkiem posu-  
nięcia większej ilości nauczycieli do wyższych stopni płac, co wpłynęło oczywiście na podnie-  
sienie kwoty, przedstawiającej procent, należący się według ustawy za te godziny.

*Pozycja 7.* Wydatek większy o . . . . . 28.939 K.  
z powodu urlopu większej liczby sił nauczycielskich okazała się potrzeba ustanawiania większej  
liczby ich zastępców.

**Do rubryki II. Pozycja 9.** Wydatek mniejszy o . . . . . 3.839 K.  
z powodu, że spodziewane wydatki nie nastąpiły, albowiem koszt utrzymania kursów można  
było opędzić mniejszym wydatkiem, niż preli-  
minarzem przewidziano.

*Pozycja 11.* Wydatek mniejszy o . . . . . 2.594 K.  
z powodu, że spodziewane wydatki nie nastąpiły, albowiem w znacznej liczbie szkół uczyły robót  
ręcznych nauczycielki klasowe, a więc nie było potrzeby przyjmować osób prywatnych za oso-  
bnem wynagrodzeniem.

**Do rubryki III. Pozycja 12.** Wydatek większy o . . . . . 2.018 K.  
z powodu przyznania kosztów podróży większej liczbie nauczycieli, niż preli-  
minarzem przewidziano.

**Do rubryki IV. Pozycja 15.** Wydatek mniejszy o . . . . . 2.282 K.  
z powodu wstrzymania poborów wskutek śmierci.

*Pozycja 16.* Wydatek mniejszy o . . . . . 1.020 K.  
z powodu niepobrania do końca roku 1905 asygnowanej należności i wstrzymania należności  
z powodu śmierci percypientów w ciągu roku 1905.

**Do rubryki VI. Pozycja 18.** Wydatek większy o . . . . . 27.361 K.  
z powodu wydania większej liczby orzeczeń przyznających gminom w myśl ustawy zasiłki na  
utrzymanie szkół ponad 10% prestacyi ustawowej i asygnowania przypadających należności za  
lata poprzednie.

## Zamknięcie rachunku za rok 1905.

## Wydatki.

*Pozycja 19.* Wydatek mniejszy o . . . . . 1.199 K.  
z powodu, że spodziewane wydatki nie nastąpiły, gdyż w roku 1905 nie było potrzeby uskutecznić żadnych reparacji w budynku szkolnym w Tarnowie.

*Pozycja 20.* Wydatek większy o . . . . . 4.976 K.  
z powodu wejścia w życie nowo zorganizowanych szkół i przekształcenia dawniejszych szkół mniej klasowych na więcej klasowe.

*Pozycja 21.* Wydatek mniejszy o . . . . . 15.087 K.  
z powodu, że spodziewane wydatki nie nastąpiły, albowiem w ciągu roku 1905 było w toku budowy znacznie mniej szkół, aniżeli spodziewano się w czasie układania preliminarza, skutkiem czego zmniejszyły się także koszty nadzoru.

**Do rubryki VII.** *Pozycja 22.* wydatek mniejszy o . . . . . 772 K.  
z powodu, że spodziewane wydatki nie nastąpiły, nie dadzą się one naprzód całkiem dokładnie obliczyć.

**Do rubryki VIII.** *Pozycja 23.* wydatek mniejszy o . . . . . 355 K.  
z powodu, że spodziewane wydatki nie nastąpiły, a były zastosowane ściśle do wymagań c. k. Rad szkolnych okręgowych.

**Do rubryki IX.** *Pozycja 24.* Wydatek większy o . . . . . 36.260 K.  
z powodu, że konferencya musiała trwać dwa dni i odbywać się w siedzibie c. k. Rad szkolnych okręgowych, a to ze względu na wybór delegatów na krajową konferencyę nauczycielską.

**Do rubryki XI.** *Pozycja 26.* Wydatek mniejszy o . . . . . 705 K.  
z powodu, że spodziewane wydatki nie nastąpiły, a uskutecznione były do rzeczywistych potrzeb w tym roku.

**Do rubryki XII.** *Pozycja 27.* Wydatek mniejszy o . . . . . 528 K.  
z powodu częściowego opróżnienia posad nauczycielskich w szkole klasztornej P.P. Benedyktynek ob. łac. w Przemyślu, dla których asygnuje się wynagrodzenie z przyzwolonej subwencji wprost dla każdej osoby.

**Do rubryki „Przebieżne wydatki“.** Wydatek większy o . . . . . 272.166 K. 68 g.  
z powodu, że na ten cel nie prelimitowano żadnej kwoty, albowiem wydatki kompensują się z odnośnemi rubrykami przychodu, w których znajdują swe pokrycie, a mianowicie:

*pozycja a, b, c, d, e, f i l)* w ogólnej sumie . . . . . 167.334 K. 45 g.  
w rubryce przychodów VII. poz. 30: „rozmaite wpływy“

*pozycja g)* w kwocie . . . . . 65.437 K. 86 g.  
w rubryce przychodu III. poz. 25: „Dodatek do podatków od gmin i obszarów dworskich“,

*pozycja h)* w kwocie . . . . . 31.978 K. 02 g.  
w rubryce przychodów III. poz. 26: „3% dodatek okręgowy“,

*pozycja i)* w kwocie . . . . . 7.250 K. 07 g.  
w rubryce przychodów VI. poz. 29: „Taksy od spadków“,

*pozycja k)* w kwocie . . . . . 166 K. 28 g.  
w rubryce przychodów I. poz. 3: „Odsetki od kapitałów“.

razem jak wyżej . . . . . 272.166 K. 68 g.



V. Fundusz szkolny krajowy.

**Wykaz**

Zaległości pozostałych z końcem grudnia 1905.

Liczba		Poszczególności	Zaległości bierne			
ru- bryki	po- zyty		z lat ubiegłych		z roku bieżącego	
budżetu			K.	g.	K.	g.
I.	1	Niepobrane płace i dodatki na mieszkanie nauczycieli etatowych . . . . .	10.409	47	—	—
	2	„ wynagrodzenia nauczycieli nadetatowych . . . . .	4.334	12	—	—
	3	„ płace etatowych nauczycieli religii . . . . .	3.108	02	—	—
	4	„ remuneracye za udzielanie nauki religii . . . . .	638	60	—	—
	5	„ dodatki pięcioletnie . . . . .	1.968	33	—	—
	6	„ wynagrodzenie za godziny nadobowiązkowe . . . . .	3.003	30	—	—
	7	„ wynagrodzenie za zastępstwo nauczycieli . . . . .	1.110	33	—	—
IV.	14	Interkalarya z powodu opróżnionych posad nauczycielskich w roku 1905 . . . . .	18.218	80	—	—
	16	Niepobrane dary z łaski stałe . . . . .	470	14	—	—
VI.	18	„ zasiłki na utrzymanie szkół . . . . .	4.933	85	—	—
	20	„ ryczałty na drobne potrzeby szkolne . . . . .	830	—	—	—
		<u>Ogółem . . . . .</u>	<u>49.024</u>	<u>96</u>	—	—

Zamknięcie rachunku za rok 1905.

Dochody.

Liczba		Poszczególności	Dochody w roku 1905		Kwota budżetem uchwalona (względnie kredyty dodatkowe)	W porównaniu z kwotą preliminowaną okazują się dochody mniejsze większe
ru- bryki	po- zycy		K.	g.		
budżetu						
		<b>Dochody.</b>				
I.		<b>Odsetki od kapitałów.</b>				
		<i>A) Ogólny fundusz szkolny krajowy.</i>				
1 (a-g)		Odsetki od kapitału wypożyczonego na uposażenie funduszu pożyczkowego na budowę szkół . . . . .	25.775	38	25.776	—
2		Od 4% listów zastawnych galic. Banku krajowego nominalnej wartości 16.800 K. i od 4% obligów kolejowych Banku krajowego nominalnej wart. 24.300 K. (własność majątku zarodowego) . . .	1.656	—	1.648	8
		<i>B) Fundusz poszczególnych szkół ludowych.</i>				
3 (a-h)		Odsetki od kapitałów przeznaczonych na płacę nauczycieli . . . . .	42.526	01	42.069	457
4 (a-h)		5% odsetki od kapitałów hipotekowanych w walucie wiedeńskiej . . . . .	24	60	41	17
5		5% odsetki od kapitałów hipotekowanych w walucie polskiej . . . . .	125	04	125	—
6 (a-b)		5% odsetki od kapitałów na realnościach w Krakowie w walucie polskiej . . .	23	73	24	—
7 (a-c)		5% odsetki od kapitałów na rzecz pojedynczych szkół . . . . .	630	—	483	147
		<b>Suma rubryki I.</b>	<b>70.760</b>	<b>76</b>	<b>70.166</b>	<b>+ 612</b> <b>— 17</b> <b>+ 595</b>



Dochody.

V. Fundusz szkolny krajowy.

Liczba		Poszczególności	Dochody w roku 1905		Kwota budżetem uchwalona (względnie kredyty dodatkowe)	W porówna- niu z kwotą preliminowa- ną okazują się dochody mniejsze większe
ru- bryki	po- zycyi		K.	og.		
budżetu						
II.		<b>Dochody z dóbr, realności i innych praw.</b>				
	8	Czynsz z ogrodu w Dunajowie . . . . .	1	42	2	—
	9	„ „ w Krukienicach . . . . .	—	—	4	4
	10	„ z wdzierżawionych gruntów w Zagórzcu	10	—	10	—
	11	„ „ „ „ Pilźnie	352	—	704	352
	12	„ „ „ „ Skawinie	257	90	446	188
	13	„ od gminy miasta Tarnowa za wyna- jęcie budynku, będącego w części wła- snością funduszu szkolnego krajowego	—	—	324	324
	14	Czysty dochód z gruntów i realności poje- dyńczych szkół . . . . .	10.000	—	10.000	—
	15	Wartość naturaliów od gmin, obszarów dwor- skich i innych stron . . . . .	32.000	—	32.000	—
		<b>Suma rubryki II.</b>	<b>42.621</b>	<b>32</b>	<b>43.490</b>	<b>— 868</b>

Zamknięcie rachunku za rok 1905.

Dochody.

Liczba		Poszczególnienie	Dochody w roku 1905		Kwota budżetem uchwalona (względnie kredyty dodatkowe)	W porówna- niu z kwotą preliminowa- ną okazują się dochody mniejsze większe
ru- bryki	po- zycyi		K.	g.		
budżetu						
III.		<b>Dodatki.</b>				
	16(a-c)	Od gminy Zaleszczyki dodatek na wydatki kancelaryjne . . . . .	83	70	28	56
	17	Od tarnowskiej gminy żydowskiej, dodatek na utrzymanie IV. klasy przy szkole głównej . . . . .	160	24	52	108
	18	Od gminy Cewków część odsetek od majątku gminnego . . . . .	208	95	210	1
	19	Od każdoczesnego proboszcza obrz. łaciń. w Limanowej zahipotekowana renta na części dóbr Lipowa . . . . .	84	—	84	—
	20	Od legatu Ferdynanda Sroczyńskiego w kwocie 500 złr. m. k. od właściciela obszaru dworskiego w Bolesławiu . . . . .	126	88	52	74
	21	Od gminy Laskowce odsetki od renty państwowej Nr. 28618 na 2.350 złr., czyli 4.700 K. . . . .	197	40	198	—
	22	Od gminy Bortiatyn odsetki od renty państwowej Nr. 32006 na 950 złr., czyli 1.900 K. . . . .	79	80	80	—
	23	Dobrowolne zobowiązania gmin, obszarów dworskich i innych stron, tudzież z przewyżki dochodów z majątków zarodowych miast i miasteczek, nareszcie od gminy miasta Białej na placę nauczycieli . . . . .	809.433	64	750.000	59.434
	24	Zaległe z końcem roku 1894 prestacje szkolne odebrane od byłych funduszów szkolnych okręgowych . . . . .	1.847	06	5.000	3.153
	25	Dodatek do podatków od gmin i obszarów dworskich . . . . .	1,638.719	85	1,700.000	61.280
	26	3% dodatek okręgowy . . . . .	639.313	53	700.000	60.687
		<b>Suma rubryki III.</b> . . . . .	<b>3,090.255</b>	<b>05</b>	<b>3,155.704</b>	<b>— 125.121</b> <b>+ 59.672</b> <b>— 65.449</b>



Dochody.

V. Fundusz szkolny krajowy.

Liczba		Poszczególnienie	Dochody w roku 1905		Kwota budżetem uchwalona (względnie kredyty dodatkowe)	W porówna- niu z kwotą preliminowa- ną okazują się dochody mniejsze większe
ru- bryki	po- zycy		K.	g.		
budżetu						
IV.	27	Zysk ze sprzedaży książek szkolnych .	5.670	—	5.670	—
V.	28	Zapisy i darowizny . . . . .	—	—	—	—
VI.	29	Taksy od spadków . . . . .	189.257	55	140.000	49.257
VII.	30	Różne wpływy . . . . .	198.310	29	—	198.310
VIII.	31	Dodatek z c. k. Skarbu Państwa . . .	109.885	92	109.886	—
IX.	32	Zwroty zaliczek udzielonych gminom na budynki szkolne z lat dawniejszych	1.263	68	150	1.114
—	32 a	Dodatek z funduszu krajowego . . .	9,513.513	33	9,085.571	427.942

# Zamknięcie rachunku za rok 1905.

# Dochody.

## Uzasadnienie różnic.

**Do rubryki I. Pozycja 2.** Nieznaczną różnicą na korzyść budżetu.

**Do rubryki I. Pozycja 3 (a-h).** Dochód większy o 457 K. głównie z powodu odebrania z e. k. Rady szkolnej krajowej efektów na rzecz szkół w Kalnem, Zembrzycach i Żużelu od których odsetki na rok 1905 nie były jeszcze preliminowane.

**Do rubryki I. Pozycja 4 (a-h).** Dochód mniejszy o 17 K. pozostaje w zaległości.

**Do rubryki I. Pozycja 7 (a-c).** Dochód większy o 147 K. z powodu spłaty zaległości.

**Do rubryki II. Pozycja 9.** Dochód mniejszy o 4 K.

*Pozycja 11.* Dochód mniejszy o 352 K.

*Pozycja 12.* Dochód mniejszy o 188 K.

*Pozycja 13.* Dochód mniejszy o 324 K.

Dochody te pozostają w zaległości.

**Do rubryki III. Pozycja 16 (a-c).** Dochód większy o 56 K.

*Pozycja 17.* Dochód większy o 108 K.

*Pozycja 18.* Dochód mniejszy o 1 K. pozostaje w zaległości.

z powodu spłaty zaległości

**Do rubryki III. Pozycja 20.** Dochód większy o 7½ K. z powodu spłaty zaległości.

**Do rubryki III. Pozycja 23.** Dochód większy o 59.434 K. z powodu częściowej spłaty zaległości.

**Do rubryki III. Pozycja 24.** Dochód mniejszy 3.153 K. zależny od mniej lub więcej energicznego ściągania tych zaległości przez e. k. Urzędy podatkowe i z góry dokładnie przewidzieć się nie da.

**Do rubryki III. Pozycja 25.** Dochód mniejszy

*Pozycja 26.* Dochód mniejszy o 60.687 K.

Dochody te zależne są od wysokości przypisu i opłaty podatków państwowych i mogą być preliminowane tylko w przybliżeniu na podstawie podatków roku poprzedniego. Dlatego też w tych pozycjach są zawsze i muszą być znaczniejsze różnice in plus lub minus między wynikłością a budżetem.

**Do rubryki VI. Pozycja 29.** Dochód większy o 49.257 K. z powodu, że dochód ten nie da się dokładnie naprzód oznaczyć dla braku pozytywnej podstawy.

**Do rubryki VII. Pozycja 30.** Dochód większy o 198.310 K. z powodu, że na ten cel nie preliminowano. Są to mylne zarachowania e. k. Urzędów podatkowych, zwroty nadebranych płac i ryczałtów przez nauczycieli tudzież inne zwroty correlatywne, tak z roku bieżącego jako też i z lat poprzednich, które wpłynęły dopiero w roku 1905. Część z mylnych zarachowań uskuteczonych w ostatnich miesiącach roku 1905 będzie przeprowadzoną jako wydatek dopiero w roku 1906.

**Do rubryki IX. Pozycja 32.** Dochód większy o 1.114 K. z powodu spłaty zaległości.

*Pozycja 32a.* Dochód większy o 427.942 K. pobrany od funduszu krajowego na pokrycie niedoboru większego od budżetu, okazujący zarazem, że ogólny wynik zamknięcia niekorzystniejszy jest od budżetu o tę różnicę.



Dochody.

V. Fundusz szkolny krajowy.

## Wykaz

zaległości czynnych pozostałych z końcem roku 1905.


Liczba		Poszczególności	Zaległości czynne			
ru- bryki	po- zycyi		z lat dawnych		z roku bieżącego	
budżetu			K.	g.	K.	g.
I.	1—7		Odsetki od kapitałów . . . . .	153	82	610
II.	8—15	Dochody z dóbr, realności i innych praw . . . . .	5.727	79	961	34
III.	16—26	Dodatki . . . . .	518.420	78	1,041.848	81
VI.	29	Taksy od spadków . . . . .	124.513	87	72.094	85
VII.	30	Różne wpływy . . . . .	257.951	45	3.815	51
IX.	32	Zwroty zaliczek udzielonych gminom na budynki szkolne z lat dawniejszych . . . . .	1.919	32	—	—
		<b>Razem . . . . .</b>	<b>908.687</b>	<b>03</b>	<b>1,119.330</b>	<b>76</b>
		<b>Ogółem . . . . .</b>			<b>2,028.017</b>	<b>79</b>



Wykaz prestacyi szkolnych w ryczałtowej kwocie za rok 1905 zestawiony okręgami szkolnymi.

Liczba porządk.	Okręg szkolny	Przypisano				Odpisano		Sprostowana należność						Uiszczono						Pozostała należność					
		na zaległość		na bieżące		z zaległości		zaległa		bieżąca		razem		Ogółem		z tego przypada				z zaległości		z bieżącego		razem	
		K.	g.	K.	g.	K.	g.	K.	g.	K.	g.	K.	g.	K.	g.	na nadpłatę		na rachunek prestacyi		K.	g.	K.	g.	K.	g.
																	K.	g.	K.	g.	K.	g.	K.	g.	K.
1	Biała	12.006	63	52.051	06	—	—	12.006	63	52.051	06	64.057	69	59.484	77	90	—	59.394	77	—	—	4.662	92	4.662	92
2	Bóbrka	497	27	1.250	69	—	—	497	27	1.250	69	1.747	96	882	77	13	—	869	77	276	17	602	02	878	19
3	Bochnia	20.691	43	27.471	69	105	—	20.586	43	27.471	69	48.058	12	24.846	63	552	12	24.294	51	315	—	23.448	61	23.763	61
4	Boborodczany	3.607	37	2.841	26	315	03	3.292	34	2.841	26	6.133	60	3.197	48	83	91	3.113	57	1.148	35	1.871	68	3.020	03
5	Borszczów	1.995	18	1.839	70	—	—	1.995	18	1.839	70	3.834	88	2.066	20	277	90	1.788	30	1.065	61	980	97	2.046	58
6	Brody	6.797	56	11.537	98	—	—	6.797	56	11.537	98	18.335	54	14.158	48	1.232	24	12.926	24	1.012	14	4.397	16	5.409	30
7	Brzesko	11.977	59	6.160	13	42	02	11.935	57	6.160	13	18.095	70	8.742	12	1.261	40	7.480	72	7.477	12	3.137	86	10.614	98
8	Brzeżany	1.408	08	4.309	04	—	—	1.408	08	4.309	04	5.717	12	4.397	04	4	—	4.393	04	49	04	1.275	04	1.324	08
9	Brzozów	6.794	79	3.512	30	—	—	6.794	79	3.512	30	10.307	09	6.174	53	—	—	6.174	53	1.552	68	2.579	88	4.132	56
10	Buczacz	15.416	26	4.287	58	—	—	15.416	26	4.287	58	19.703	84	2.770	10	9	—	2.761	10	12.774	38	4.168	36	16.942	74
11	Chrzanów	467	86	5.065	19	288	54	179	32	5.065	19	5.244	51	5.291	16	198	10	5.093	06	—	84	150	61	151	45
12	Cieszanów	2.184	75	6.163	94	—	—	2.184	75	6.163	94	8.348	69	7.753	66	187	28	7.566	38	476	28	306	03	782	31
13	Czortków	2.438	06	2.899	10	—	—	2.438	06	2.899	10	5.337	16	4.897	82	32	16	4.865	66	185	76	285	74	471	50
14	Dąbrowa	713	18	1.874	80	—	—	713	18	1.874	80	2.587	98	2.215	84	35	56	2.180	28	19	—	388	70	407	70
16	Dobromil	14.689	50	8.485	26	133	44	14.556	06	8.485	26	23.041	32	12.190	85	—	—	12.190	85	3.143	22	7.707	25	10.850	47
15	Dolina	17.653	66	11.377	38	—	—	17.653	66	11.377	38	29.031	04	13.877	04	605	11	13.271	93	6.346	92	9.412	19	15.759	11
17	Drohobycz	7.216	33	28.461	37	26	50	7.189	83	28.461	37	35.651	20	34.541	86	1.058	88	33.482	98	647	87	1.520	35	2.168	22
18	Gorlice	3.979	22	11.379	19	—	—	3.979	22	11.379	19	15.358	41	12.745	83	73	76	12.672	07	102	18	2.584	16	2.686	34
19	Gródek	1.817	83	17.274	72	—	—	1.817	83	17.274	72	19.092	55	17.897	19	—	—	17.897	19	546	90	648	46	1.195	36
20	Grybów	1.664	42	4.248	60	—	—	1.664	42	4.248	60	5.913	02	2.828	83	228	28	2.600	55	—	—	3.312	47	3.312	47
21	Horodienka	220	60	445	20	—	—	220	60	445	20	665	80	688	60	171	60	517	—	95	60	53	20	148	80
22	Husiatyn	1.717	66	4.329	88	13	28	1.704	38	4.329	88	6.034	26	4.726	63	382	55	4.344	08	833	60	856	58	1.690	18
23	Jarosław	12.141	64	23.044	22	—	—	12.141	64	23.044	22	35.185	96	22.095	44	236	56	21.858	88	9.353	25	3.973	73	13.326	98
24	Jasło	14.989	42	14.566	77	—	—	14.989	42	14.566	77	29.556	19	24.938	46	1.080	41	23.858	05	51	56	5.646	58	5.698	14
25	Jaworów	28.389	84	10.327	20	2	—	28.387	84	10.327	20	38.715	04	11.259	84	12	—	11.247	84	—	—	27.467	20	27.467	20
26	Kałuż	31.287	48	9.146	20	—	—	31.287	48	9.146	20	40.433	68	13.371	08	151	30	13.219	78	18.601	78	8.612	12	27.213	90
27	Kamionka	6.957	87	9.795	18	—	—	6.957	87	9.795	18	16.753	05	7.952	64	102	16	7.850	48	2.455	83	6.446	74	8.902	57
28	Kolbuszowa	69	10	1.325	04	—	—	69	10	1.325	04	1.394	14	1.404	94	39	20	1.365	74	—	—	28	40	28	40
29	Kołomyja	28.138	37	9.933	04	—	—	28.138	37	9.933	04	38.071	41	15.769	44	—	—	15.769	44	12.609	33	9.692	64	22.301	97
30	Kosów	34	84	4.200	98	—	—	34	84	4.200	98	4.235	82	5.551	80	1.368	30	4.183	50	—	84	51	48	52	32
31	Kraków	110.558	77	2.168	41	17	—	110.541	77	2.168	41	112.710	18	12.974	29	51	67	12.922	62	98.235	15	1.552	41	99.787	56
32	Krosno	19.370	70	14.186	32	—	—	19.370	70	14.186	32	33.557	02	15.648	01	134	99	15.513	02	4.000	—	14.044	—	18.044	—
33	Limanowa	1.131	56	1.243	98	—	—	1.131	56	1.243	98	2.375	54	1.671	02	20	—	1.651	02	170	26	554	26	724	52
34	Lisko	624	76	1.250	87	—	—	624	76	1.250	87	1.875	63	1.106	64	—	—	1.106	64	252	01	516	98	768	99
35	Lwów	1.425	26	4.161	66	—	—	1.425	26	4.161	66	5.586	92	4.705	26	126	97	4.578	29	—	—	1.098	63	1.008	63
36	Łańcut	4.439	30	2.359	80	—	—	4.439	30	2.359	80	6.799	10	2.666	10	—	—	2.666	10	2.163	—	1.970	—	4.133	—
37	Mielec	5.746	13	4.143	10	1.200	—	4.546	13	4.143	10	8.689	23	6.561	68	658	90	5.902	78	1.633	41	1.153	04	2.786	45
38	Mościska	18.484	19	7.624	23	40	—	18.444	19	7.624	23	26.068	42	13.207	91	61	34	13.146	57	8.700	69	4.221	16	12.921	85
39	Myślenice	2.202	58	7.288	14	105	16	2.097	42	7.288	14	9.385	56	8.264	11	110	—	8.154	11	54	54	1.176	91	1.231	45
40	Nadwórna	5.848	09	4.159	83	26	79	5.821	30	4.159	83	9.981	13	3.800	54	35	42	3.765	12	2.240	01	3.976	—	6.216	01
41	Nisko	225	24	727	09	—	—	225	24	727	09	952	33	802	37	75	28	727	09	—	—	225	24	225	24
42	Nowy Sącz	11.719	90	18.451	58	40	62	11.679	28	18.451	58	30.130	86	21.327	08	—	40	21.326	68	—	—	8.804	18	8.804	18
43	Nowy Targ	75	06	8.386	75	—	—	75	06	8.386	75	8.461	81	8.418	28	10	—	8.408	28	—	—	53	53	53	53
44	Peczenizyn	50	74	471	42	—	—	50	74	471	42	522	16	482	16	—	—	482	16	20	—	20	—	40	—
45	Pilzno	189	22	2.567	22	3	37	185	85	2.567	22	2.753	07	2.765	21	20	44	2.744	77	—	—	8	30	8	30
46	Podgórze	1.303	52	9.861	44	—	—	1.303	52	9.861	44	11.164	96	5.174	61	28	17	5.146	44	—	—	6.018	52	6.018	52
47	Podhajce	1.972	18	1.596	92	—	—	1.972	18	1.596	92	3.569	10	2.323	43	20	—	2.303	43	332	30	932	87	1.265	67
48	Przemysł	9.745	98	25.565	56	—	—	9.745	98	25.565	56	35.311	54	25.800	86	352	64	25.448	22	7.070	06	2.793	26	98.63	32
49	Przemysłany	2.542	80	4.090	69	343	34	2.199	46	4.090	69	6.290	15	3.614	03	32	—	3.582	03	68	66	2.639	46	2.708	12
50	Przeworsk	5.631	93	4.524	22	—	—	5.631	93	4.524	22	10.156	15	5.134	24	15	—	5.119	24	1.616	91	3.420	—	5.036	91
51	Rawa	2.177	74	1.942	—	60	—	2.117	74	1.942	—	4.059	74	3.206	51	310	40	2.896	11	370	63	793	—	1.163	63
52	Rohatyn	329	—	856	32	—	—	329	—	856	32	1.185	32	800	46	20	54	779	92	6	—	399	40	405	40
53	Ropczyce	3.405	83	5.470	34	17	44	3.388	39	5.470	34	8.858	73	6.304	99	75	94	6.229	05	289	—	2.340	68	2.629	68
54	Rudki	993	41	3.910	—	43	41	950	—	3.910	—	4.860	—	3.910	—	—	—	3.910	—	—	—	950	—	950	—
55	Rzeszów	60	—	15.849	72	—	—	60	—	15.849	72	15.909	72	14.013	60	320	—	13.693	60						







## Summary wykaz

prestacyj szkolnych w stopie procentowej, zestawiony okręgami szkolnymi.

Liczba porząd.	Okręg szkolny	Prestacje w formie dodatku do podatków		3% dodatek okręgowy		Liczba porząd.	Okręg szkolny	Prestacje w formie dodatku do podatków		3% dodatek okręgowy	
		K.	g.	K.	g.			K.	g.	K.	g.
1	Biała . . . . .	13.600	72	14.917	61		z przeniesienia .	953.334	44	312.836	01
2	Bóbrka . . . . .	18.460	07	7.034	83						
3	Bochnia . . . . .	12.537	24	8.485	82	41	Nisko . . . . .	7.734	82	4.335	51
4	Bohorodeczany . . . . .	7.197	90	3.725	93	42	Nowy Sącz . . . . .	21.278	41	11.020	38
5	Borszczów . . . . .	19.706	57	10.514	53	43	Nowy Targ . . . . .	9.542	92	5.975	78
6	Brody . . . . .	27.907	89	11.228	48	44	Peczeniżyn . . . . .	3.987	05	2.616	36
7	Brzesko . . . . .	16.482	58	8.141	51	45	Pilzno . . . . .	6.285	81	3.516	25
8	Brzeżany . . . . .	20.472	74	9.037	01	46	Podgórze . . . . .	19.749	72	8.680	79
9	Brzozów . . . . .	10.009	26	4.516	48	47	Podhajce . . . . .	14.924	54	7.293	45
10	Buczacz . . . . .	28.240	74	5.743	79	48	Przemysł . . . . .	63.789	92	23.579	10
11	Chrzanów . . . . .	25.612	80	10.534	47	49	Przemysłany . . . . .	15.888	19	8.710	95
12	Cieszanów . . . . .	9.564	56	5.031	68	50	Przeworsk . . . . .	7.791	62	4.462	68
13	Czortków . . . . .	14.558	02	4.309	28	51	Rawa . . . . .	12.905	96	7.467	92
14	Dąbrowa . . . . .	10.335	31	6.043	29	52	Rohatyn . . . . .	27.079	88	8.767	08
15	Dobromil . . . . .	8.615	73	3.564	40	53	Ropczyce . . . . .	8.600	83	6.389	96
16	Dolina . . . . .	12.814	70	6.761	77	54	Rudki . . . . .	6.881	25	5.504	04
17	Drohobycz . . . . .	50.751	36	25.231	85	55	Rzeszów . . . . .	34.615	76	15.229	27
18	Gorlice . . . . .	17.478	35	9.763	71	56	Sambor . . . . .	15.727	04	10.654	34
19	Gródek . . . . .	13.772	91	7.634	84	57	Sanok . . . . .	11.587	90	6.993	43
20	Grybów . . . . .	4.256	96	2.176	62	58	Skalat . . . . .	14.923	47	9.225	61
21	Horodenka . . . . .	15.067	12	9.182	66	59	Śniatyn . . . . .	7.898	69	6.706	22
22	Husiatyn . . . . .	18.572	89	8.913	55	60	Sokal . . . . .	16.153	15	9.325	77
23	Jarosław . . . . .	34.276	11	15.337	49	61	Stanisławów . . . . .	63.488	82	22.364	62
24	Jasło . . . . .	14.032	70	6.067	99	62	Stary Sambor . . . . .	7.639	02	1.187	40
25	Jaworów . . . . .	12.098	28	5.363	21	63	Stryj . . . . .	18.063	27	10.935	59
26	Kałuż . . . . .	7.435	37	5.721	41	64	Strzyżów . . . . .	6.318	82	3.190	88
27	Kamionka str. . . . .	21.699	41	8.545	50	65	Tarnobrzeg . . . . .	10.327	29	5.973	57
28	Kolbuszowa . . . . .	6.796	48	3.810	01	66	Tarnopol . . . . .	54.263	92	19.652	63
29	Kołomyja . . . . .	28.082	90	12.670	98	67	Tarnów . . . . .	38.591	36	14.391	03
30	Kosów . . . . .	9.825	78	5.041	75	68	Tlumacz . . . . .	18.124	54	6.975	39
31	Kraków . . . . .	325.175	77	8.490	68	69	Trembowła . . . . .	11.924	26	7.764	73
32	Krosno . . . . .	15.981	14	9.715	95	70	Turka . . . . .	7.230	91	4.565	38
33	Limanowa . . . . .	5.727	61	3.017	64	71	Wadowice . . . . .	11.010	15	8.249	61
34	Lisko . . . . .	7.904	08	5.923	79	72	Wieliczka . . . . .	5.920	04	4.652	23
35	Lwów . . . . .	33.130	37	11.403	36	73	Zaleszczyki . . . . .	14.525	62	8.419	49
36	Łańcut . . . . .	8.815	16	6.258	52	74	Zbaraż . . . . .	12.343	76	6.320	11
37	Mielec . . . . .	18.094	79	7.214	01	75	Złoczów . . . . .	30.850	39	14.052	76
38	Mościska . . . . .	12.294	88	6.229	50	76	Żółkiew . . . . .	14.617	96	7.410	10
39	Myślenice . . . . .	7.494	86	5.024	11	77	Żydaczów . . . . .	21.255	88	6.741	58
40	Nadwórna . . . . .	8.452	33	4.506	—	78	Żywiec . . . . .	11.542	47	7.175	53
	do przeniesienia .	953.334	44	312.836	01		Razem . . . . .	1.638.719	85	639.313	53





VI.

**ZAMKNIĘCIE RACHUNKÓW**

krajowego

funduszu szkolnego emerytalnego

za rok 1905.

Sporządzone w Departamencie rachunkowym c. k. Namiestnictwa



Dochody — Wydatki.

Krajowy fundusz szkolny emerytalny.

Liczba		A) Majątek zarodowy	Wynikłości w roku 1905		Kwota budżetem uchwalona (względnie kredyty dodatkowe)	W porównaniu z kwotą preliminowaną okazują się dochody—wydatkimińsze <i>większe</i>
ru- bryki	po- zycyi		K.	g.		
budżetu						
		<b>Dochody.</b>				
1		Efekta zakupione . . . . .	—	—	—	—
2		Gotówka pobrana z majątku obrotowego . . . . .	—	—	—	—
		<u>Suma dochodów</u> . . . . .	—	—	—	—
3		<b>Zapás kasowy z początkiem roku 1905:</b>				
		<i>a)</i> w gotówce . . . . .	67.106	94	—	—
		<i>b)</i> w efektach . . . . . 67.106 K. 94 h.				
		<u>Razem</u> . . . . .	67.106	94	—	—
		<b>Wydatki.</b>				
1		Gotówka wydana za zakupno efektów . . . . .	—	—	—	—
		<u>Suma wydatków</u> . . . . .	—	—	—	—
2		<b>Zapás kasowy z końcem roku 1905 w efek- tach</b> . . . . .	67.106	94	—	—
		<u>Razem</u> . . . . .	67.106	94	—	—

**Stan majątku zarodowego z końcem roku 1905.**

*Stan czynny.* Zapás kasowy w efektach:

*a)* 3<sup>8</sup>/<sub>10</sub>% książeczki wkładkowej gal. Kasy oszczędności . . . . . 106 K. 94 gr.

*b)* 4% listy zastawne galic. Towarzystwa kredytowego ziemskiego we

Lwowie . . . . . 67.000 „ — „

Suma stanu czynnego . . . . . 67.106 K. 94 gr.

*Stan bierny* . . . . . — „ — „

**Czysty stan czynny . . . . . 67.106 K. 94 gr.**

W porówniu zaś z takim stanem z końcem roku 1904 . . . . . 67.106 „ 94 „

okazuje się stan majątku zarodowego niezmienny . . . . . — K. — gr.

Zamknięcie rachunku za rok 1904.

Dochody.

Liczba		B) Majątek obrotowy	Dochody w roku 1905		Kwota budżetem uchwalona (względnie kredyty dodatkowe)	W porównaniu z kwotą preliminowaną okazują się dochody mniejsze większe
ru- bryki	po- zycy		K.	g.		
budżetu						
		<b>Dochody.</b>				
I.		Odsetki od kapitałów . . . . .	2.666	64	2.680	14
II.		Datek stały z krajowego funduszu szkolnego	25.599	84	25.600	—
III.		Zapisy i darowizny . . . . .	—	—	—	—
IV.		Interkalarya od opróżnionych posad nauczycielskich . . . . .	33.136	—	31.936	1.200
V.		Stałe wkładki nauczycieli i nauczycielek .	220.041	38	166.000	54.041
VI.		Wkładki 2% (dwuprocentowe) za czas służby przedetatowej . . . . .	29.238	81	25.000	4.239
VII.		Rozmaite dochody . . . . .	8.211	91	—	8.212
VIII.		Zwroty z emerytur czasowych . . . . .	18	95	—	19
IX.		Zwroty z emerytur dożywotnich . . . . .	527	07	—	527
X.		Zwroty z pensyi wdów . . . . .	41	64	—	41
XI.		Zwroty z dodatków na wychowanie dzieci	352	79	—	353
XII.		Zwroty z odpraw i kwartałów pozgonnych	340	35	—	340
						+68.972
						— 14
		<u>Suma dochodów własnych</u> . . . . .	320.175	38	251.216	+ 68.958
1		Zasiłek z funduszu krajowego . . . . .	830.692	54	876.349	— 45.656
		<u>Suma dochodów</u> . . . . .	1,150.867	92	1,127.565	+ 23.302
		Do tego zapas kasowy z początkiem roku 1905 w gotówce . . . . .	—	—	—	—
		<u>Razem</u> . . . . .	1,150.867	92	1,127.565	+ 23.302



Dochody.

Krajowy fundusz szkolny emerytalny.

### Uzasadnienie różnic.

**Do rubryki I.** Dochód mniejszy o 14 K. z powodu opodatkowania odsetek od efektów.

**Do rubryki IV.** Dochód większy o 1.200 K. z powodu, że interkalarya okazały się większe, niż w preliminarzu przewidziano, albowiem oprócz prelimitowanej kwoty 31.936 K. od funduszu szkolnego krajowego wpłynęła jeszcze nie prelimitowana kwota 1.200 K. od lwowskiego miejskiego funduszu szkolnego tytułem interkalaryów od opróżnionych posad nauczycielskich w mieście Lwowie.

**Do rubryki V.** Dochód większy o 54.041 K. z powodu zamianowania w tym roku większej liczby stałych nauczycieli i podwyższenia plac.

**Do rubryki VI.** Dochód większy o 4.239 K. z powodu zamianowania w tym roku stałych nauczycieli po upływie większej liczby lat służby przedetatowej.

**Do rubryki VII.** Dochody większe o 8.212 K. z powodu mylnych zarachowań c. k. Urzędów podatkowych i c. k. Głównej Kasy krajowej.

**Do rubryki VIII.** Dochody większe o 19 K. z powodu ściągnięcia nadebranych emerytur czasowych.

**Do rubryki IX.** Dochody większe o 527 K. z powodu ściągnięcia nadebranych emerytur dowotnich.

**Do rubryki X.** Dochody większe o 41 K. z powodu ściągnięcia nadebranej pensji wdowiej.

**Do rubryki XI.** Dochody większe o 353 K. z powodu ściągnięcia nadebranych dodatków na wychowanie dzieci.

**Do rubryki XII.** Dochód większy o 340 K. z powodu ściągnięcia części odpraw skutkiem powrotu nauczycieli do czynnej służby.

*Do pozycji 1.* Dochód mniejszy o 45.656 K. albowiem wpłynęły większe dochody, niż prelimitowano, skutkiem czego nie zachodziła potrzeba pobrania reszty przypadającego zasiłku. O różnicę tę ogólny wynik zamknięcia korzystniejszy jest od budżetu.

Zamknięcie rachunku za rok 1905.

Wydatki.

Liczba		B) Majątek obrowy	Wydatki w roku 1905		Kwota budżetem uchwalona (względnie kredyty dodatkowe)	W porównaniu z kwotą preliminowaną okazują się wydatki mniejsze <i>większe</i>
ru- bryki	po- zyeyi		K.	g.		
budżetu						
<b>Wydatki.</b>						
I.		Emerytury czasowe nauczycieli i nauczycielek . . . . .	88.441	51	90.000	1.559
II.		Emerytury dożywotnie nauczycieli i nauczycielek . . . . .	661.312	48	671.466	10.154
III.		Pensje dla wdów po nauczycielach . . . . .	270.739	84	267.266	3.474
IV.		Dodatki na wychowanie dzieci po nauczycielach . . . . .	58.195	79	64.933	6.738
V.		Odprawy i kwartały pozgonne . . . . .	56.122	91	30.800	25.323
VI.		Zwroty wkładek emerytalnych nauczycieli i nauczycielek . . . . .	2.324	14	3.000	676
VII.		Koszta zarządu . . . . .	49	57	100	50
VIII.		Różne wydatki . . . . .	13.681	68	—	13.682
<u>Suma wydatków . . . . .</u>			1,150.867	92	1,127.565	+ 42.479 - 19.177
Do tego zapas kasowy z końcem roku 1905 w gotówce . . . . .			—	—	—	—
<u>Razem . . . . .</u>			1,150.867	92	1,127.565	+ 23.302

**Uzasadnienie różnic.**

**Do rubryki I.** Wydatek mniejszy o 1.559 K. z powodu przeniesienia w czasowy stan spoczynku mniejszej liczby nauczycieli, niż w preliminarzu przewidziano.

**Do rubryki II.** Wydatek mniejszy o 10.154 K. z powodu mniejszej liczby nauczycieli przeniesionych w dożywotni stan spoczynku.

**Do rubryki III.** Wydatek większy o 3.474 K. z powodu przyznania większej liczbie wdów pensji wdowiej, niż preliminarzem przewidziano.

**Do rubryki IV.** Wydatki mniejsze o 6.738 K., albowiem z powodu śmierci nauczycieli pozostała mniejsza ilość sierót, niż w preliminarzu przewidziano.

**Do rubryki V.** Wydatek większy o 25.323 K. z powodu, że faktycznie zaszła potrzeba przyznania większej liczbie stron uprawnionych przypadającej odprawy, niż preliminarzem przewidziano.

**Do rubryki VI.** Wydatek mniejszy o 676 K. z powodu mniejszego zwrotu wkładek emerytalnych.

**Do rubryki VII.** Wydatek mniejszy o 50 K., ponieważ spodziewane wydatki nie nastąpiły.

**Do rubryki VIII.** Wydatek większy o 13.682 K. z powodu mylnych zarachowań c. k. Urzędów podatkowych i c. k. Głównej Kasy krajowej.



# Wykaz

należytości z końcem roku 1905.

Liczba		Poszczególnienie	Należytości							
			c z y n n e				b i e r n e			
			z lat dawnych		z roku bieżącego		z lat dawnych		z roku bieżącego	
ru- bryki	po- zycyi	K.	g.	K.	g.	K.	g.	K.	g.	
		<b>Dochody.</b>								
IV.	—	Niepobrane interkalarya . . . . .	—	—	360	—	—	—	—	
X.	—	Zwroty nadebranych pensyi wdów . . . . .	18	50	—	—	—	—	—	
XI.	—	Zwroty nadebranego dodatku na wychowanie . . . . .	7	87	—	—	—	—	—	
XII.	—	Zwroty z odpraw i kwartałów pozgonnych . . . . .	245	—	37	35	—	—	—	
VII.	—	Rozmaite dochody . . . . .	17.619	88	—	—	—	—	—	
		<b>Wydatki.</b>								
I.	—	Niepobrane emerytury czasowe . . . . .	—	—	—	—	—	3.986	56	
II.	—	„ „ dożywotnie . . . . .	—	—	—	—	—	21.871	50	
III.	—	„ pensye wdów . . . . .	—	—	—	—	—	7.162	30	
IV.	—	„ dodatki na wycho- wanie dzieci . . . . .	—	—	—	—	—	2.600	—	
V.	—	Niepobrane odprawy i kwartaly pozgonne . . . . .	—	—	—	—	3.799	84	8.225	
VI.	—	Niepobrane zwroty wkładek emerytalnych . . . . .	—	—	—	—	336	01	22	
VIII.	—	Niepobrane rozmaite wydatki . . . . .	—	—	—	—	661	06	—	
		Razem . . . . .	17.891	25	397	35	4.796	91	43.867	
			18.288 K. 60 g.				48.664 K. 49 g.			

## Stan majątku obrotowego z końcem roku 1905.

### Stan czynny :

	Szczegół	Ogół
1. Zapas kasowy w gotówce . . . . .	— K. — gr.	
2. Należytości czynne . . . . .	<u>18.288 „ 60 „</u>	18.288 K. 60 gr.

### Stan bierny :

3. Należytości bierne . . . . .	<u>48.664 „ 49 „</u>	
Z porównania okazuje się przewyżka stanu biernego :		<u>30.375 K. 89 gr.</u>



majątku zarodowego w efektach wartościowych, pozostałych z kwoty 40.000 K. przyznanej z funduszów państwowych w roku 1870 na utworzenie majątku zarodowego krajowego funduszu szkolnego emerytalnego.

Liczba porząd.	Blizsze oznaczenie efektów	Data	Serya	Liczba	Stopa %	Opiewa na kwotę w wainie koronowej	
						pojedynczo	razem
						K.	G.
1	List zastawny galic. Towarzystwa kred. ziemsk. we Lwowie	1. lipca 1893	I.	1.411	4%	20.000	—
2	"	"	I.	1.412	"	20.000	—
3	"	"	I.	1.413	"	20.000	—
4	"	"	III.	26.648	"	2.000	—
5	"	"	III.	26.649	"	2.000	—
6	"	1. stycz. 1894	IV.	1.197	"	1.000	—
7	"	1. lipca 1893	V.	7.137	"	200	—
8	"	"	V.	7.138	"	200	—
9	"	"	V.	7.139	"	200	—
10	"	1. stycz. 1882	V.	154	"	200	—
11	"	z roku 1903	V.	33.195	"	200	—
12	"	1. stycz. 1894	V.	3.952	"	200	—
13	"	"	V.	3.953	"	200	—
14	"	"	V.	3.954	"	200	—
15	"	"	V.	3.955	"	200	—
16	"	"	V.	25.927	"	200	—
17	Książeczka wkładowa galic. Kasy oszczędności	27. stycz. 1894	—	29.748	3 <sup>6</sup> / <sub>10</sub>	89	98
18	"	3. lutego 1894	—	31.314	"	10	46
19	"	31. stycz. 1903	—	143.654	"	6	50
	Razem					67.106	94

# VII. Fundusz pożyczki krajowej z roku 1891.

## Zamknięcie rachunku za rok 1905.

Liczba		P o s z c z e g ó l n i e n i e	Wynikłości w roku 1905		Kwota budże- tem uchwa- lona	W porównaniu z kwotą, preliminowa- ną obciążając się wydatki (dochody) mniejszych wójtów
rubryki	pozycyi		K	g		
budżetu						
<b>WYDATKI.</b>						
I.	1	Umorzenie pożyczki przez spłatę wypowiedzia- nych obligacyj . . . . .	10.000	—	—	10.000
II.	2	Wypłata kuponów od obligacyi będących w obiegu	60	—	—	60
III.	<b>Koszta administracyjne.</b>					
	3	C. k. Skarbowi Państwa 10% podatek dochodowy od kuponów — należyłość . . . . . 6 K — g do tego wypłacona zaległość . . . . . 1 „ 20 „	7	20	—	7
Suma wydatków . . . . .			10.067	20	—	+10.067
<b>Uzasadnienie różnie.</b>						
Wydatki niepreliminowane, a poniesione z powodu zgłoszenia się restantów z obligacyami tej pożyczki, wypowiedzianej w r. 1897.						
Do poz. 1. Z emitowanych obligacyj na 1,500.000 złr., czyli 3,000.000 K spłacono i ściągnięto z obiegu po koniec roku 1905 . . . . . 2,992.200 „ pozostaje do spłaty z końcem roku 1905 . . . . . 7.800 K						
Do poz. 2. i 3. Wydatek spowodowany wypłatą zaległych kuponów.						
<b>DOCHODY.</b>						
I.	1	Uposażenie z funduszu krajowego Rubr. XIII. poz. 517 a) wydatków, na pokrycie niedo- boru tego funduszu . . . . .	10.067	20	—	+10.067
Suma dochodów . . . . .			10.067	20	—	+10.067
<b>Uzasadnienie różnicy.</b>						
Do poz. 1. Dochód niepreliminowany, pobrany z funduszu krajowego, wedle potrzeby wykazanej przy poz. 1—3 wydatków.						
Należytość bierna z końcem roku 1905 . . . . .			7.800	—		
Należytość czynna z końcem roku 1905 . . . . .			—	—		
Czysty stan bierny . . . . .			7.800			



## VIII. Fundusz pożyczki krajowej z roku 1893.

### Zamknięcie rachunku za rok 1905.

Liczba		P o s z c z e g ó l n i e n i e	Wynikłości w roku 1905		Kwota budżetem uchwalona	W porównaniu z kwotą przedmiaru wzrostła się wydatki mniejsza wkłady
rubryki	pozycyji		K	g	K	
budżetu					K	
<b>WYDATKI.</b>						
<b>A. R z e c z y w i s t e.</b>						
1		Umorzenie pożyczki przez losowanie obligacyj . . . . .	626.500	—	600.400	26 100
2		Wypłata kuponów od obligacyj będących w obiegu . . . . .	2,134.482	—	2,130.580	3.902
3		Koszta administracyjne, prowizye wypłacone Bankom za pośrednictwo i t. p. . . . .	4.742	17	3.700	1.042
Suma wydatków rzeczywistych . . . . .			2,765.724	17	2,734.680	+31.044
<b>B. P r z e n o ś n e.</b>						
4		Zaliczki dane . . . . .	1,588.037	36		
Suma wydatków przenośnych . . . . .			1,588.037	36		
Suma wydatków rzeczywistych . . . . .			2,765.724	17		
Suma wszystkich wydatków . . . . .			4,353.761	53		
<b>C. Z a p a s k a s o w y.</b>						
		Z końcem roku 1905 — w efektach . . . . .	98.660	—		
Razem zgodnie z sumą dochodów . . . . .			4,452.421	53		

### U z a s a d n i e n i e r ó ż n i c.

Do pos.	1.	Wydatek <i>większy</i> z powodu zgłoszenia do wypłaty większej liczby restantów. Z emitowanych obligacyj na wylosowano zgodnie z planem umorzenia po koniec roku 1905 . . . . .	58,850.000 K
		pozostaje przeto z końcem roku 1905 . . . . .	6,037.500 „
		Z wylosowanych obligacyj imiennej wartości . . . . .	52,812.500 K
		zrealizowano po koniec roku 1905 . . . . .	6,037.500 K
		nie przedłożono więc do wypłaty obligacyj imiennej wartości . . . . .	5,907.000 „
		a po doliczeniu sumy obligów w latach następnych do losowania przeznaczonych . . . . .	130.500 K
		ogólna zaległość z końcem roku 1905 wyniesie . . . . .	52,812.500 „
		52,943.000 K	
"	"	2. Wydatek <i>większy</i> spowodowany wypłatą zaległych kuponów. Należność za kupony w roku 1905 wynosiła:	
	a)	Zaległa — z lat ubiegłych po odpisaniu kwoty 462 K za przeda- wniony 12 i 13 kupon tej pożyczki . . . . .	60.138 K
	b)	bieżąca z 1. maja i 1. listopada 1905 roku . . . . .	2,130.580 „
		Razem . . . . .	2,190.718 K
		Zwroty za nadpłacone kupony wynosiły . . . . .	5.322 „
		Zostaje . . . . .	2,185.396 K
		W roku 1905 wypłacono za kupony . . . . .	2,134.482 „
		pozostaje przeto zaległość w kwocie . . . . .	50.914 K

## VIII. Fundusz pożyczki krajowej z roku 1893.

### Zamknięcie rachunku za rok 1905.

Do poz 3. Wydatek *większy* z powodu, iż wydatków tych nie można naprzód ściśle obliczyć.

" " 5. Zapas kasowy z końcem roku 1905 wykazany w kwocie 98.660 K obejmuje:

- a) Nominalną wartość obligacji definitywnych, które wydane zostaną za ściągnięte kwity tymczasowe w sumie 4.300.
- b) Nominalną wartość obligacji niższych seryj w sumie 92.000 K które puszczone będą w obieg dopiero po ściągnięciu i zniszczeniu wyższych seryj, opiewających na tę sumę.
- c) Książeczkę Banku krajowego na 2.360 K na którą ulokowano gotówkę za wylosowaną, a przez właściciela odnośnego kwitu tymczasowego nie podniesioną obligację.

Liczba		P o s z e c z e g ó l n i e n i e	Wynikłości w roku 1905		Kwota budżetem uchwalona	W porównaniu z kwotą preliminarzową okazują się dochody: większe, mniejsze
rubryki	pozyty		K	g	K	
budżetu					K	
<b>DOCHODY.</b>						
<b>A. R z e c z y w i s t e.</b>						
1		Uposażenie z funduszu krajowego Rubr. XIII. poz. 511. wydatków — na pokrycie potrzeb	2,763 694	17	2,734.680	29.014
2		Zwroty mylnie zarachowanych odsetek przez c. k. Urzędy podatkowe	2.030	—	—	2.030
		Suma dochodów rzeczywistych . . . . .	2,765.724	17	2,734.680	+31 044
<b>B. P r z e n o ś n e.</b>						
3		Zaliczki zwrócone . . . . .	1,588.037	36		
		Suma dochodów przenośnych . . . . .	1,588 037	36		
		Suma dochodów rzeczywistych . . . . .	2,765.724	17		
		Suma wszystkich dochodów . . . . .	4,353.761	53		
<b>C. Z a p a s k a s o w y.</b>						
		Z początkiem roku 1905 — w efektach . . . . .	98.660	—		
		Razem zgodnie z sumą wydatków . . . . .	4,452.421	53		
<b>Uzasadnienie różnic.</b>						
		Do poz. 1. Dochód <i>większy</i> , gdyż dotację pobrano w miarę rzeczywistej potrzeby na pokrycie poniesionych w tym roku wydatków.				
		" " 2. Dochód <i>większy</i> , (niepreliminowany) z powodu, że dochodów tych z góry przewidzieć nie można.				



# WYKAZ

## należytości z końcem r. 1905.

Liczba porząd.	Poszczególnienie	Pozostałe należitości			
		c z y n n e		b i e r n e	
		z lat ubiegłych	z roku bieżącego	z lat ubiegłych	z roku bieżącego
		K	K	K	K
	<b>DOCHODY.</b>				
1	Zapas kasowy w efektach . . . . .	98.660	—	—	—
2	Zwroty mylnych zarachowań przez c. k. Urzędy podatkowe . . . . .	258	3.382	—	—
3	Nieściągnięte kwity tymczasowe . . . . .	6.300	—	—	—
		105.218	3.382		
	<u>Suma stanu czynnego . . . . .</u>	108.600 K		—	—
	<b>WYDATKI.</b>				
1	Obligacje w obiegu będące . . . . .	—	—	52,943.000	—
2	Kupony zapadłe, a niezrealizowane . . . . .	—	—	—	50.914
3	Kwity tymczasowe przeznaczone do zniszczenia . . . . .	—	—	6 300	—
4	Obligacje nie podniesione i do wymiany przeznaczone . . . . .	—	—	96.300	—
5	Książeczka Banku krajowego w zamian za wylosowaną obligację . . . . .	—	—	2.360	—
				53,047.960	50.914
	<u>Suma stanu biernego . . . . .</u>	—	—	53,098.874 K	
	W porównaniu ze sumą stanu czynnego	—	—	108 600 „	
	<u>Okazuje się czysty stan bierny</u>	—	—	52,990.274 K	

# IX. Fundusz pożyczki krajowej z roku 1904.

## Zamknięcie rachunku za rok 1905.

Liczba		P o s z c z e g ó l n i e n i e	Wynikłości w roku 1905		Kwota budżetem uchwalona	W porównaniu z kwotą preliminowaną okazują się wydatki większe, mniejsze, równe
rubryki	pozycyi		K	g	K	
budżetu						K
<b>WYDATKI.</b>						
<b>A. Rzeczywiste.</b>						
I.	1	Umorzenie pożyczki przez losowanie . . . . .	—	—	72.186	72.186
<i>Koszta administracji.</i>						
II.	2	Koszta konfekcyi, papier i druk obligów i kuponów, księgi, inseraty i t. p. 7.839 K 34 g od tego zwrot . . . . . 1.206 „ — „	6.633	34	—	6.633
III.	3	Dotacja wydana do rubr. IX. wyd. funduszu krajowego na wpłatę 40% kosztów na regulację rzek kanałowych . . . . . 1,263.141 K od tego zwrot . . . . . 477.141 „	786.000	—	—	786.000
Suma wydatków rzeczywistych . . . . .			792.633	34	72.186	+792.633 —72.186
+720.447						
<b>B. Przenośne.</b>						
	4	Gotówka wydana na zakupno książeczki Banku krajowego . . . . . 256 K 67 g od tego gotówka pobrana za spieniężoną książeczkę Banku krajowego . . . . . 256 „ 67 „	—	—	—	—
Suma wydatków przenośnych . . . . .			—	—	—	—
Suma wszystkich wydatków . . . . .			792.633	34	—	—
<b>C. Zapas kasowy.</b>						
Z końcem roku 1905 a) w gotówce 500.466.29 K						
b) w efektach 1,254.100 — „			1,754.566	29	—	—
Razem . . . . .			2,547.199	63	—	—

### W y j a ś n i e n i a .

**Uwaga ogólna:** Zamknięcie rachunkowe tego funduszu przedkłada się po raz pierwszy.

**Do rubr. I. poz. 1.** 4%-wą galic. pożyczkę krajową z roku 1904, przeznaczoną na regulację rzek kanałowych, emitowano częściowo dopiero w roku 1905 i to z kuponem od 1. listopada 1905 bieżącym, czyli 1. maja 1906 płatnym.

Wskutek tego amortyzacja tej pożyczki, na podstawie planu umorzenia, zatwierdzonego przez c. k. Ministerstwo Skarbu — jak LW. 94.801/1905 i pierwsze losowanie obligów rozpocznie się dopiero w roku 1906 — i z tego też powodu nie było w tej rubryce w roku przedmiotowym żadnych wynikłości.

**Do rubr. II. poz. 2.** W myśl sprawozdania Wydziału krajowego przy LW. 79.821/1903 koszta konfekcyi, za papier, druk obligów z kuponami, inseraty i t. p., przypadają do pokrycia z nadwyżki różnicy na kursie przy emisji tych obligów, przeto wspomniane wydatki zaliczono na fundusz pożyczki krajowej z roku 1904.

**Do rubr. III. poz. 3.** W myśl ustawy z dnia 11. czerwca 1901. Dz. p. p. Nr. 66. z dnia 18. września 1901. Dz. ust. kraj. Nr. 103. i z dnia 21. kwietnia 1904. Dz. ust. kraj. Nr. 52. §. 4. rozporządzenia wykonawczego, ma fundusz krajowy wraz ze stronami interesowanymi — wpłacić 40% kosztów na regulację rzek kanałowych — w dziewięcio-



## IX. Fundusz pożyczki krajowej z roku 1904.

### Zamknięcie rachunku za rok 1905.

letnim okresie budowy od r. 1904 do włącznie roku 1912 — do funduszu budowy w ogólnej sumie . . . . . 6,962.400 K  
w ratach rocznych po 773.600 K jak sprawozdanie Wydziału krajowego z dnia 9. września 1904 LW. 89.093.

W tym też celu upoważnił Wysoki Sejm uchwałą finansową na rok 1904 z dnia 3. listopada 1903 Wydział krajowy, do zaciągnięcia pożyczki w 4% obligacjach krajowych w im. wart. na . . . . . 7,000.000 K

Z częściowej sprzedaży emitowanych obligów tej pożyczki, przeniesiono następnie w celu udotowania Rubr. IX. wyd. funduszu krajowego jak LW. 110.121/1905 tytułem pierwszej raty za rok 1904 kwotę . . . . . 773.600 K  
i na poczet drugiej raty przypadającej za rok 1905 . . . . . 489.541 „ 1,263.141 K

gdy zaś po koniec roku przedmiotowego 1905 wyłączo c. k. Namieśnictwu do funduszu budowy — tylko kwotę . . . . . 786.000 „

przezo resztę w kwocie . . . . . 477.141 K

przeniesiono napowrót do funduszu 4% galic. pożyczki krajowej z roku 1904, gdzie jest zarezerwowaną w zapasie kasowym — na pokrycie dalszych spłat c. k. Rządowi do funduszu budowy.

Liczba		P o s z e c z e g ó l n i e n i e	Wynikłości w roku 1905		Kwota budżetem uchwalona	W porównaniu z kwotą preliminarzną okazują się dochody mniejsze, większe
rubryki	pozycyi		K	g	K	
budżetu					K	
<b>DOCHODY.</b>						
<b>A. Rzeczywiste.</b>						
I.	1	Gotówka uzyskana z częściowej sprzedaży 4% obligacyj . . . . .	1,292.841	—	—	1,292.841
II.	2	Rozmaite dochody . . . . .	258	63	—	259
III.	3	Uposażenie z Rubr. IX. wyd. funduszu krajowego . . . . .	—	—	—	—
Suma dochodów rzeczywistych . . . . .			1,293.099	63	+	1,293.100
<b>B. Przenośne.</b>						
	4	Obligacje otrzymane z konfekcyi z ogólnej sumy im. wart. . . . . 7,000.000 K pobrano do stanu efektów . . . . . 2,560.000 K od tego obliży wydane do spieniężenia . . . . . 1,305.900 „	1,254.100	—	—	—
	5	Zakupiona książeczka Banku krajowego . . . . . 256 K 67 g od tego spieniężona . . . . . 256 „ 67 „	—	—	—	—
Suma dochodów przenośnych . . . . .			1,254.100	—	—	—
Suma wszystkich dochodów . . . . .			2,547.199	63	—	—
<b>C. Zapas kasowy.</b>						
Z początkiem roku 1905 . . . . .			—	—	—	—
Razem . . . . .			2,547.199	63	—	—

## IX. Fundusz pożyczki krajowej z roku 1904. Zamknięcie rachunku za rok 1905.

### W y j a ś n i e n i a .

*Do rubr. I. poz. 1.* Za obligacje sprzedane w im. wart. na . . . . . 1,305.900 K — g  
po kursie 99 K za 100 K jak LW. 105.131/1905 uzyskano ka-  
pitał w kwocie . . . . . 1,292.841 K — g

Z tego kapitału wydano:

na koszta konfekcyi i druk obligów z kuponami,  
inzeraty i t. p. . . . . 6.633 K 34 g  
przeniesiono do funduszu krajowego jako dota-  
cyę Rubr. IX. wyd. . . . . 786.000 „ — „  
**razem** . . . . . 792.633 K 34 g

a po strąceniu własnych dochodów z narosłych  
odsetek i za kupony pro rata temporis . . . . . 258 „ 63 „

wydano . . . . . 792.374 „ 71 „

przezo pozostała reszta kasowa gotówką w kwocie . . . . . 500.466 K 29 g

którą zarezerwowano na dalszą dotacyę funduszu regulacyjnego.

*Do rubr. III. poz. 3.* Umorzenie pożyczki przez losowanie nastąpi jak wyjaśnienia przy Rubr. I.  
poz. 1. wyd. dopiero od roku 1906, nie zachodziła tedy potrzeba podjęcia uposażenia  
z Rubr. IX. wyd. funduszu krajowego.

*Do poz. 4.* Na mocy uchwały Wys. Sejmu z dnia 3. listopada 1903, wykończono w roku 1905  
druk 4% obligacyj galic. pożyczki krajowej z roku 1904, w im. wart. 7,000.000 K  
z których pobrano do stanu efektów, tylko część obligów w im. wart. 2,560.000 K  
a puszczono w obieg i sprzedano po kursie 99 K, za sztukę na 100 K  
tylko obligi w im. wart. na . . . . . 1,305.900 „  
reszta zaś definitywnych obligów w im. wart. na . . . . . 1,254.100 K  
pozostała w zapasie kasowym z końcem roku 1905.

*Uwaga.* Wyżej wykazany zapas kasowy w gotówce . . . . . 500.466 K 29 g  
ulożony jest łącznie z zapasami gotówki funduszu krajowego na 3% rachunek bie-  
żący w Banku krajowym.

## W Y K A Z

### należytości z końcem roku 1905.

	Szczegół		O g ó ł	
	K	g	K	g
<b>A. Stan czynny.</b>				
1. Zapas kasowy:				
a) w gotówce . . . . .	500.466	29		
b) w efektach . . . . .	1,254.100	—	1,754.566	29
<b>B. Stan bierny.</b>				
1. Spłata obligacyj w obiegu będących . . . . .	1,305.900	—		
2. Koszta administracyi . . . . .	70	—	1.305.970	—
<u>Czysty stan czynny</u>			448.596	29



## X. Fundusz pożyczki krajowej z roku 1905. Zamknięcie rachunku za rok 1905.

Liczba		P o s z c z e g ó l n i e n i e	Wynikłości w roku 1905		Kwota budże- tem uchwa- lona	W porównaniu z kwotą prelimino- waną okazują się wydatki mniejsze większe
rubryki	pozycyi		K	g	K	
budżetu			K	g	K	
<b>WYDATKI.</b>						
<b>A. Rzeczywiste.</b>						
I.	1	Umorzenie pożyczki przez losowanie . . . . .	—	—	11.298	11.298
H.	<i>Koszta administracji.</i>					
III.	2	Koszta konfekcyi, papier i druk obligów i kupo- nów, księgi, inseraty i t. p. . . . .	6.169	99	—	6.170
III.	3	Dotacya wydana do funduszu krajowego Rubr. XIII. a), poz. 86. doch. na pokrycie rat za- rachowanych w Rubr. IX. poz. 264. wyd. funduszu krajowego . . . . . 462.568 K — g od tego zwrot . . . . . — „ 47 „	462.567	53	462.568	—
Suma wydatków rzeczywistych . . . . .			468.737	52	473.866	— 11.298 + 6.170 — 5.128
<b>B. Przenośne.</b>						
III.	4	Gotówka wydana na zakupno książeczki Banku krajowego . . . . . 59 K od tego gotówka pobrana za spienię- żoną książeczkę Banku krajowego . . . . . 59 „	—	—	—	—
Suma wydatków przenośnych . . . . .			—	—	—	—
Suma wszystkich wydatków . . . . .			468.737	52	—	—
<b>C. Zapas kasowy.</b>						
Z końcem roku 1905 w efektach . . . . .			862.700	—	—	—
Razem . . . . .			1.331.437	52	—	—

### W y j a ś n i e n i a .

**Uwaga ogólna.** Zamknięcie rachunkowe tego funduszu przedkłada się po raz pierwszy.

*Do rubr. I. poz. 1.* 4<sup>o</sup>/<sub>o</sub>-wą galic. pożyczkę krajową z roku 1905, przeznaczoną na pokrycie kosztów systematycznej regulacji rzek karpackich, emitowano częściowo dopiero w roku 1905 i to z kuponem od 1. listopada 1905 bieżącym, czyli 1. maja 1906 płatnym.

Wskutek tego amortyzacya tej pożyczki — na podstawie planu umorzenia, zatwierdzonego przez c. k. Ministerstwo Skarbu jak LW. 94.801/1905 i pierwsze losowanie obligów, rozpocznie się dopiero w roku 1906 i z tego też powodu nie było w tej rubryce w roku przedmiotowym żadnych wynikłości.

*Do rubr. II. poz. 2.* W myśl sprawozdania Wydziału krajowego przy LW. 56.003/1904 — vide wyjaśnienia do Rubr. IX. wyd. poz. 263. preliminarza na r. 1905 — koszta konfekcyi za papier, druk obligów i kuponów, księgi, inseraty i t. p. przypadają do pokrycia z nadwyżki różnicy na kursie przy emisji tych obligów, przeto wspomniane wydatki zaliczono na fundusz pożyczki krajowej z r. 1905.

*Do rubr. III. poz. 3.* Wedle obowiązujących ustaw przypadające z funduszu krajowego raty za cały okres aż do końca regulacyi wszystkich wymienionych w Rubr. IX. poz. 264. wyd.

# X. Fundusz pożyczki krajowej z roku 1905.

## Zamknięcie rachunku za rok 1905.

funduszu krajowego regulacji rzek karpackich, wynosić będą od roku 1905 do r. 1924 sumę . . . . . 5,937.868 K — g

W tym też celu w miejsce corocznego obciążenia rubryki IX-ej wydatków budżetu funduszu krajowego — upoważnił Wys. Sejm uchwałą finansową na rok 1905 z dnia 11. listopada 1904 Wydział krajowy, do zaciągnięcia zatwierdzonej ustawą krajową z dnia 25. stycznia 1905 Nr. 22. Dz. ust. kraj. — pożyczki w 4% obligacjach krajowych w im. wart. . . . . 6,150.000 K — g

z której pokrywane być mają odnośne wydatki od roku 1905 w ten sposób, iż jako rekompensatę rocznych rat — ponoszonych na regulację rzek karpackich z Rubr. IX. poz. 264. wydat. — po przeniesić należy taką samą kwotę, jako pokrycie do Rubr. XIII a dochodów funduszu krajowego. 462.568 K — g

Na tej więc podstawie wydano tytułem dotacji do Rubr. XIII a. poz. 86. dochodów funduszu krajowego, jako pierwszą ratę — kwotę. . . . . 462.567 K 53 g

uzyskaną, jak LW. 110.121/1905 — ze sprzedaży obligów 4% galic. pożyczki krajowej z roku 1905.

Liczb		P o s z e c z e g ó l n i e	Wynikłości w roku 1905		Kwota budżetem uchwalona	W porównaniu z kwotą przewidzianą okazała się dochody mniejsze 104/100
rubryki	pozycyi		K	g	K	
budżetu			K	g	K	
		<b>DOCHODY.</b>				
		<b>A. Rzeczywiste.</b>				
I.	1	Gotówka uzyskana z częściowej sprzedaży 4% obligacyj . . . . .	462.627	—	462.568	59
II.	2	Gotówka pobrana z rachunku roku 1906 . . . . .	6.109	89	—	6.110
III.	3	Różne dochody . . . . .	—	63	—	—
IV.	4	Uposażenie z Rubr. IX. wyd. funduszu krajowego . . . . .	—	—	—	—
		Suma dochodów rzeczywistych . . . . .	468.737	52	462.568	+ 6.169
		<b>B. Przenośne.</b>				
	5	Obligacje otrzymane z konfekcyi z ogólnej sumy . . . . . 6,150.000 K				
		pobrano do stanu efektów . . . . . 1,330.000 K				
		od tego: obligi wydane do spieniężenia . . . . . 467.300 „	862.700	—	—	—
	6	Zakupiona książeczka Banku krajowego . . . . . 59 K				
		od tego spieniężona . . . . . 59 „	—	—	—	—
		Suma dochodów przenośnych . . . . .	862.700	—	—	—
		Suma wszystkich dochodów . . . . .	1,331.437	52	—	—
		<b>C. Zapas kasowy.</b>				
		Z początkiem roku 1905 . . . . .	—	—	—	—
		Razem . . . . .	1,331.437	52	—	—



## X. Fundusz pożyczki krajowej z roku 1905. Zamknięcie rachunku za rok 1905.

### W y j a ś n i e n i e.

*Do rubr. I. poz. 1.* Za obligacje sprzedane w im. wart. na . . . . . 467.300 K — g  
po kursie 99 K za 100 K jak LW. 105.131/1905 uzyskano kapitał  
w kwocie . . . . . 462.627 K — g

Z tego kapitału wydano:

a) dotację do Rubr. XIII a) poz. 86. dochodów funduszu krajowego  
w kwocie . . . . . 462.567 K 53 g  
b) na częściowe koszty emisji kwotę . . . . . 59 „ 47 „  
razem jak wyżej . . . . . 462.627 K — g

*Do rubr. II. poz. 2.* Koszta konfekcyi papier, druk obligów i kuponów, księgi,  
inzeraty i t. p. wynosiły . . . . . 6.169 K 99 g  
z których pokryto własnymi dochodami — część w kwocie . . . . . 60 „ 10 „  
zaś z rachunku roku 1906, resztę w kwocie . . . . . 6.109 K 89 g

*Do rubr. IV. poz. 4.* Umorzenie pożyczki przez losowanie nastąpi — jak wyjaśnienia przy Rubr.  
I. poz. 1. wyd. — dopiero od roku 1906, nie zachodziła tedy potrzeba podjęcia upo-  
sążenia z Rubr. IX. wyd. funduszu krajowego.

*Do poz. 5.* Na mocy uchwały Wys. Sejmu z dnia 11. listopada 1904, wykonczono w roku 1905  
druk 4% obligacyj galic. pożyczki krajowej z roku 1905, w im. wart. 6.150.000 K  
z których pobrano do stanu efektów, tylko część obligów w im. wart. 1.330.000 K  
a puszczone w obieg i sprzedano po kursie 99 K za sztukę na 100  
K, tylko obligi w im. wart. na . . . . . 467.300 „  
reszta zaś definitywnych obligów w im. wart. na . . . . . 862.700 K  
pozostała w zapasie kasowym z końcem roku 1905.

## WYKAZ należytości z końcem r. 1905.

	Szczegół		O g ó ł	
	K	g	K	g
<b>A. Stan czynny.</b>				
1. Zapas kasowy w efektach . . . . .	—	—	862.700	—
<b>B. Stan bierny.</b>				
1. Spłata obligacyj w obiegu będących . . . . .	—	—	467.300	—
Czysty stan czynny . . . . .	—	—	395.400	—

## XI. Fundusz policyi krajowej. Zamknięcie rachunku za rok 1905.

Liczba		P o s z c z e g ó l n i e n i e	Wynikłości w roku 1905		Kwota budże- tem uchwa- lona	W porównaniu z kwotą prelimino- waną okazują się wydatki większe mniejsze
rubryki	pozycyi		K	g	K	
budżetu					K	
<b>WYDATKI.</b>						
I.	1.	Koszta utrzymania korygendów w domach przy- musowej pracy i poprawy . . . . .	11.410	54	7.629	+ 3.782
II.	2.	Koszta przygotowawcze dla urządzenia w kraju poprawczych kolonii . . . . .	241	21	—	+ 241
III.	3.	Rozmaite . . . . .	—	—	10	—10
<u>Suma wydatków . . . . .</u>			11.651	75	7.639	+ 4.023
Nadwyżka dochodów przeniesiona do funduszu krajowego . . . . .			—	—	3.388	—3.388
<u>Razem . . . . .</u>			11.651	75	11.027	+ 4.023 —3.398 + 625
<b>Uzasadnienie różnic.</b>						
<p><i>Do rubr. I.</i> wydatki <i>większe</i>, ponieważ większa część należności za rok 1904 (włącznie sumie 8.534 K), z powodu spóźnionego przedłożenia rachunków zlikwidowaną i wypłaconą została w roku 1905.</p> <p>" " <i>II.</i> wydatek <i>większy</i>, ponieważ w myśl uchwały Wydziału krajowego (LW. 124.050/1905) pokryto koszta komisyjne spowodowane podróżą delegatów do miejscowości Huczko ad Dobromil i Przedzielnicy w sprawie założyć się mającej osady poprawczej, z funduszu policyi krajowej.</p> <p>" " <i>III.</i> wydatków nie było.</p> <p>"<i>Nadwyżka dochodów</i>" mniejsza o całą kwotę preliminowaną, z powodu większych wydatków, jak uzasadniono przy rubr. I. i II.</p>						



## XI. Fundusz policyi krajowej.

### Zamknięcie rachunku za rok 1905.

Liczba		P o s z c z e g ó l n i e n i e	Wynikłości w roku 1905		Kwota budże- tem uchwa- lona	W porównaniu z kwotą prellino- waną okazały się wydatki mniejsze
rubryki	pozyty					
budżetu			K	g	K	
<b>DOCHODY.</b>						
I.	1.	5% od kapitału zahipotekowanego na realności w Krakowie w kwocie 109 zł. p. 1 gr.	2	74	3	
	2.	4% od listów zastawnych Banku krajowego	10 592	—	10.584	+8
	3.	4% „ obligacji kolejowych Banku krajowego	440	—	440	—
	4.	4% „ książeczki Banku krajowego	—	—	—	—
<u>Suma rubryki I.</u>			11.034	74	11.027	+8
II.	5.	Rozmaite	—	—	—	—
<u>Suma dochodów</u>			11.034	74	11.027	+8
Zasiłek na pokrycie niedoboru z dochodów roku 1906			617	01	—	+617
<u>Razem</u>			11.651	75	11.027	+625
<b>Uzasadnienie różnic.</b>						
Do rubr. I. poz. 2. dochód <i>większy</i> , z powodu korzystniejszego zakupu efektów za wylosowane.						
„Zasiłek na pokrycie niedoboru“ dochód <i>większy</i> , gdyż wskutek większych wydatków (jak uzasadnienie różnic wydatków rubr. I. i II.) powstał niedobór, który pokryto zasiłkiem z dochodów roku 1906.						

### Wykaz należitości z końcem roku 1905.

Liczba		P o s z c z e g ó l n i e n i e	N a l e ż y t o ś c i							
rubryka	pozycja		c z y n n e				b i e r n e			
budżetu			z lat ubiegłych		z roku bieżącego		z lat ubiegłych		z roku bieżącego	
			K	g	K	g	K	g	K	g
<b>Wydatki.</b>										
I.	1.	Zwroty kosztów utrzymania korygendorów w domach przymusowej pracy i poprawy:								
		należytość zaległa 721 K 96 g								
		odpisano 9 „ 90 „	712	06	777	40	—	—	—	—
<u>Czysty stan czynny</u>			—	—	1.487	46	—	—	—	—

XII—XIV.

Fundusze samoistne niedotowane.

---


# ZAMKNIĘCIE RACHUNKU

za rok

**1905.**

---

XII.	Fundusz kultury krajowej	. . . . .	str. 354
XIII.	" stanowy sierociński	. . . . .	" 356
XIV.	" Aleksandra hr. Stadnickiego	. . . . .	" 358





## XII. Fundusz kultury krajowej.

Liczba		P o s z c z e g ó l n i e n i e	Wynikłości w roku 1905		Kwota budże- tem uchwa- lona	W porównaniu z kwotą preliminar- waną okazują się dochody (wydatki) mniejsze, większe	
rubryki	pozycyi		K	g	K		K
budżetu							
<b>W Y D A T K I.</b>							
I.	1	Zwroty grzywien . . . . .	189	61	30	+160	
II.	2	Zasiłek dla Akademii rolniczej w Dublanach .	11.382	—	11.382	—	
III.	3	Nadwyżka dochodów przeniesiona do funduszu krajowego . . . . .	4.500	93	—	+ 4.501	
<u>Suma wydatków</u> .			16.072	54	11.412	+ 4.661	
<b>Uzasadnienie różnic.</b>							
<p><i>Do rubr. I. poz. 1.</i> Wydatek <i>większy</i>, z powodu większego zwrotu mylnie nadesłanych grzywien.</p> <p><i>Do rubr. III. poz. 3.</i> Wydatek <i>większy</i> — budżetem nieprzewidziany, gdyż wskutek znaczniejszych wpływów z grzywien, okazała się ponad preliminarz nadwyżka dochodów, którą przeniesiono do funduszu krajowego.</p>							
<b>D O C H O D Y.</b>							
I.	1	Odsetki od 4% listów zast. galic. Towarzystwa kredytowego ziemskiego we Lwowie w sumie . . . . . 1.200 K	47	76	47	+1	
	2	Odsetki od 4% listów zastawnych galic. Banku krajow. w sumie . 87.600 „	3.504	—	3.504	—	
II.	3	Kary za przestępstwa polne i leśne . . . . .	12.357	40	7.861	+ 4.497	
III.	4	Rozmaite dochody . . . . .	163	38	—	+ 163	
<u>Suma dochodów</u> .			16.072	54	11.412	+ 4.661	
<b>Uzasadnienie różnic.</b>							
<p><i>Do rubr. II. poz. 3.</i> Dochód <i>większy</i> od kwoty preliminarzowanej o 4.497 K, zawisły od wpływów z nakładanych kar i grzywien</p> <p><i>Do rubr. III. poz. 4.</i> Dochód <i>większy</i> — z powodu mylnie nadesłanych przez c. k. Starostwo grzywien, których zbadanie jest w toku</p>							

## XII. Fundusz kultury krajowej.

Stan majątku obrotowego z końcem roku 1905.

	Szczegół		Ogół	
	K	g	K	g
<b>Stan czynny :</b>				
Należytości czynne: a) z lat dawnych . . . . .	2.822	66		
b) z roku bieżącego . . . . .	688	44	3.511	10
<b>Stan bierny . . . . .</b>	—	—	—	—
<b>Czysty stan czynny . . . . .</b>	—	—	3.511	10

LW. 39.260/906.



### XIII. Fundusz stanowy-sierociński.

Liczba		P o s z c z e g ó l n i e n i e	Wynikłości w roku 1905		Kwota budżetem uchwalona	W porównaniu z kwotą preliminowaną okazują się wydatki: więcej, mniej, wzięte
rubryki	pozycyi		K	g	K	K
budżetu						
<b>WYDATKI.</b>						
I.		<b>Utrzymanie sierót.</b>				
	1	Siedm miejsc w Zakładzie św. Antoniego we Lwowie . . . . .	1.680	—	1.680	—
	2	Cztery miejsca w szkole ogrodniczej utrzymywanej przez zjednoczone galicyjskie Towarzystwo dla ogrodnictwa i pszczelnictwa we Lwowie . . . . .	315	—	504	—189
	3	Cztery miejsca w Zakładzie św. Józefa w Krakowie . . . . .	960	—	960	—
		<u>Suma rubryki I.</u> . . . . .	2.955	—	3.144	—189
II.	4	Rozmaite . . . . .	—	—	10	—10
		<u>Suma wszystkich wydatków</u> . . . . .	2.955	—	3.154	—199
		Nadwyżka dochodów przeniesiona do majątku zarodowego . . . . .	872	34	631	+241
		<u>Razem</u> . . . . .	3.827	34	3.785	—199
		Zapas z końcem roku 1905 . . . . .	—	—	—	—
		<u>Zgodnie ze sumą dochodów</u> . . . . .	3.827	34	3.785	+241 —199
						+42

#### Uzasadnienie różnic.

Do rubr. I. poz. 2. Wydatek *mniejszy*, z powodu opróżnienia dwóch miejsc w Zakładzie w r. 1905, (jednego przez dwa półrocza, zaś drugiego przez jedno półrocze).

Do rubr. II. poz. 4. Wydatków nie było.

„Nadwyżka dochodów” *większa* o kwotę 241 K z powodu :

a) *mniejszych* wydatków uzasadnionych przy rubr. I. poz. 3. w kwocie . . . . . 189 K

b) „ „ „ „ „ „ II. „ 4. „ „ . . . . . 10 „

c) *większych* dochodów w ogólności . . . . . 42 „

Razem j. w. . . . . 241 K

### XIII. Fundusz stanowy-sierociński.

Liczba		P o s z c z e g ó l n i e n i e	Wynikłości w roku 1905		Kwota budże- tem uchwa- lona	W porównaniu z kwotą prelimino- wana, okazują się wydatki mniejsze, większe
rubryki	pozycyi		K	g		
budżetu						
		<b>Dochody.</b>				
		<b>Odsetki.</b>				
I.	1	4 1/2% od listów zastawnych gal. Banku krajowego	198	—	207	— 9
	2	4% „ „ „ „ „ „	1.215	82	1.164	+ 51
	3	4% „ „ „ „ Towarzystwa kre- dytowego ziemskiego . . . 2.096 K — g od tego podatek rentowy . . . 10 „ 48 „	2.085	52	2.086	—
	4	4% od obligacyj galicyjskiej pożyczki krajowej z r. 1893 . . . . .	112	—	112	—
	5	4% od obligacyj galic. funduszu propinacyjnego	40	—	40	—
	6	4% „ „ kolejowych Banku krajowego .	176	—	176	—
	7	3·6% od książeczki wkładowej Banku krajowego	—	—	—	—
		<u>Suma rubryki I.</u>	3.827	34	3.785	+51 —9
II.	8	<b>Rozmaite . . . . .</b>	—	—	—	—
		<u>Suma dochodów budżetem objętych</u>	3.827	34	3.785	+42
		Zapas z początkiem roku 1905 . . . . .	—	—	—	—
		<u>Razem . . . . .</u>	3.827	34	3.785	+42

#### Uzasadnienie różnic.

Do rubr. I. poz. 1. Dochód *mniejszy*, z powodu wylosowania części tych efektów.  
Do rubr. I. poz. 2. Dochód *większy*, z powodu przykupna efektów w miejsce wylosowanych.



## XIV. Fundusz Aleksandra hr. Stadnickiego.

Liczba		P o s z c z e g ó l n i e n i e	Wynikłości w roku 1905		Kwota budże- tem uchwa- lona	W porównaniu z kwotą prelimino- wana okazują się wydatki mniejsze większe
rubryki	pozycyi		K	g	K	
budżetu			K	g	K	
<b>W Y D A T K I.</b>						
I.	1	Wynagrodzenie za czynności około wydawnictwa aktów grodzkich i ziemskich w archiwum bernardyńskim . . . . .	—	—	—	—
II.	2	30% rabat księgarski za sprzedaż aktów grodzkich . . . . .	452	64	30	+ 423
III.	3	Koszta druku i oprawy aktów grodzkich i ziemskich . . . . .	—	—	1,984	— 1,984
IV.	4	Rozmaite . . . . .	5	47	6	— 1
<b>Suma wydatków</b>			458	11	2,020	— 1,985 + 423
Zapas z końcem roku 1905 w gotówce . . . . .			3,882	46	—	+ 3,883
<b>Razem zgodnie ze sumą dochodów</b>			4,340	57	2,020	+ 4,306 — 1,985 + 2,321
<b>Uzasadnienie różnic.</b>						
Do rubr. II. Wydatek <i>większy</i> , stosownie do ilości sprzedanych egzemplarzy aktów grodzkich i ziemskich.						
Do rubr. III. Wydatek <i>mniejszy</i> , gdyż w tym roku nie poniesiono kosztów druku.						
Do rubr. IV. Wydatek <i>mniejszy</i> wedle rzeczywistej potrzeby.						

## XIV. Fundusz Aleksandra hr. Stadnickiego.

Liczba		P o s z c z e g ó l n i e n i e	Wynikłości w roku 1905		Kwota budżet- tem uchwa- lona	W porównaniu z kwotą prełmino- wana okazując się wydatki mniejsze niż kwota
rubryki	pozycji		K	g	K	K
budżetu						
<b>D O C H O D Y.</b>						
I.	1	Sprzedaż aktów grodzkich i ziemskich . . . . .	1.508	80	100	+ 1.409
II.		Odsetki . . . . .				
	2	4% od listów zastawnych galic. Towarzystwa kre- dytowego ziemskiego . . . . . 88 K — g od tego podatek rentowy . . . . . — „ 44 „	87	56	88	—
	3	4% od obligacyj pożyczki krajowej z r. 1893 . . . . .	828	—	828	—
	4	4 1/2% od listów zastawnych Banku krajowego . . . . .	18	—	18	—
	5	4% od listów zast. Banku krajow. 948 K — g od tego odsetki bierne . . . . . 25 „ 55 „	922	45	908	+ 14
	6	4% od obligacyj pożyczki m. Lwowa 80 K — g od tego podatek rentowy . . . . . 1 „ 60 „	78	40	78	—
	7	3 6/10% od książeczki wkładowej Banku kraj. . . . .	—	—	—	—
III.	8	Rozmaite . . . . .	—	—	—	—
<b>Suma dochodów . . . . .</b>			<b>3.443</b>	<b>21</b>	<b>2.020</b>	<b>+ 1.423</b>
Zapas z początkiem roku 1905 w gotówce . . . . .			897	36	—	+ 898
<b>Razem zgodnie ze sumą wydatków . . . . .</b>			<b>4.340</b>	<b>57</b>	<b>2.020</b>	<b>+ 2.321</b>

### Uzasadnienie różnic.

Do rubr. I. Dochód większy, z powodu jak uzasadniono do rubr. II. wydatku.  
 Do rubr. II. poz. 5. Dochód większy, z powodu przykupna efektów w miejsce wylosowanych.  
 Wydatki (bez zapasu kasowego) *mniejsze* od budżetu o . . . . . 1.562 K  
 Dochody „ „ „ „ *większe* „ „ „ „ . . . . . 1.423 „  
 w rezultacie wynik *korzystniejszy* o . . . . . 2.985 K

### Stan majątku z końcem roku 1905.

Stan czynny: Zapas kasowy w gotówce . . . . . 3.882 K 46 g  
 Stan bierny (niepobrane wynagrodzenie Dra Antoniego Prohaski za redak-  
 cję i przygotowanie do druku tomu XIX. aktów grodzkich i ziem-  
 skich . . . . . 1.000 „ — „  
 Czysty stan czynny . . . . . 2.882 K 46 g









## XV. Fundusz podrzuteków w Krakowie. Zamknięcie rachunku za rok 1905.

Liczba		Poszczegól-nienie	Dochody w roku 1905.		Kwota budżetem uchwa- lona	W porównaniu z kwotą prelim. okazują się dochody mniejsze - większe
rubryki	pozytywi		K.	g.	K.	
budżetu			K.			
<b>DOCHODY.</b>						
I.	<b>Odsetki od efektów, kapitałów i fundacyj.</b>					
	1.	Od efektów: . . . . .	2.554	74	2.538	17
	2.	„ kapitałów:				
		a) 4 1/2 % od reszty kapitału dłużnego przez fundusz krajowy . . . . . 20.184 K. 34 g.	954	20	954	—
		b) 5 % od kapitału fundacyjnego Tarły . . . . .	164	14	164	—
<u>Ogólna suma dochodów</u>			<b>3.673</b>	<b>08</b>	<b>3.656</b>	<b>+17</b>
<b>Uzasadnienie różnic.</b>						
<p><i>Do poz. 1. Dochód większy; z powodu narosłych odsetek od nowo zakupionych efektów za kapitał uzyskany z nadwyżki dochodów majątku obrotowego za r. 1904.</i></p>						
LW. 42.907/1906.						

# XVI. Fundusz budowy pawilonów i rozszerzenia krajowego zakładu dla obłąkanych na Kulparkowie.

## Zamknięcie rachunku za rok 1905.

Rubryka	Pozycyna	Poszczególnienie	Należytość		Uiszczenie		Należytość pozostała z końcem roku 1905.	
			K.	g.	K.	g.	K.	g.
		<b>Dochody.</b>						
		<b>Majątek obrotowy.</b>						
1		Pożyczka zaciągnięta w Banku krajowym w 4% obligacjach komunalnych 1,258.200 K. efektywnie . . . . . K. 1,236.810·60 po odliczeniu wydatków: a) na ratę wstępną . K. 14.413·25 b) kaucyę w Banku krajowym . „ 4.000·— c) zwrot funduszowi krajowemu pożyczki chwilowej z r. 1904 . „ 324.830 64 „ 343.243·89	893 566	71	893.566	71	—	—
2		Od funduszu krajowego 3% od lokowanej zapasowej gotówki . . . . . K. 29.157 75 od tego także odsetki zapłacone funduszowi krajowemu . . . . . „ 17.045·17	12.112	58	12.112	58	—	—
3		Zwrot kaucyi przechowanej w Banku krajowym za zabezpieczenie należytości skarbowych od zrealizowanej pożyczki . . . . .	4.000	—	—	—	4.000	—
4		Zwroty od różnych przedsiębiorców budowy . . . . .	876	91	—	—	876	91
		Suma dochodów . . . . .	910.556	20	905.679	29	4.876	91

Wysoki Sejm uchwałami z 24/10 1903 i 31/10 1904 upoważnił Wydział krajowy do zaciągnięcia pożyczki w sumie . . . . . 1,578.000 K. z której przypada na koszt opracowania planów i kosztorysów pod budowę Zakładu dla obłąkanych w zachodniej części kraju kwota . . . . . 8.000 „ zaś na koszt budowy kulparkowskich . . . . . 1,570.000 K.

W myśl powyższych uchwał Wys. Sejmu pobrano w r. 1904. z majątku zarodowego funduszu Zakładu dla obłąkanych na Kulparkowie, kwotę . . . . . 9.013·81 K. z której zatrzymano na koszt kupna gruntów i realności niezbędnie potrzebnych, a do Zakładu przylegających — kwotę 5.013·81 „ a reszta w kwocie . . . . . 4.000·— K. stanowi pożyczkę zwrotną powyższemu majątkowi zarodowemu w raz z ods tkami.

W Banku krajowym zaciągnięto częściową pożyczkę w kwocie . . . . . 1,258.200·— „ 1,262.200 „ pozostaje do zaciągnięcia dodatkowa pożyczka w kwocie . . . . . 307.800 K. co w r. 1906 uskuteczniione zostanie.



# XVI. Fundusz budowy pawilonów i rozszerzenia krajowego Zakładu dla obłąkanych na Kulparkowie.

## Zamknięcie rachunku za rok 1905.

Rubryka	Pozycja	Poszczególnienie	Należytość		Uiszczenie		Należytość pozostała z końcem roku 1905.	
			K.	g.	K.	g.	K.	g.
<b>Wydatki.</b>								
<b>Majątek obrotowy.</b>								
1		Roboty ziemne, murarskie, kamieniarskie, blacharskie, dekarские i drenarskie .	235.096	90	235.096	90	—	—
2		Roboty kowalskie . . . . .	31.756	18	31.756	18	—	—
3		„ stolarskie . . . . .	29.120	14	29.120	14	—	—
4		„ ślusarskie . . . . .	72.783	37	72.783	37	—	—
5		„ lakiernicze . . . . .	4.819	36	4.819	36	—	—
6		„ malarskie . . . . .	3.853	04	3.853	04	—	—
7		„ szklarskie . . . . .	1.184	40	1.184	40	—	—
8		„ kafłarskie . . . . .	6.300	—	6.300	—	—	—
9		Stropy betonowe, roboty betonowe i terazzo	12.674	35	12.674	35	—	—
10		Urządzenia mechaniczne hali maszynowej, kotłowni, pralni i kuchni .	30.036	24	30.036	24	—	—
11		Wodociągi w całym Zakładzie, wychodki w starym gmachu i kanalizacya ogólna	87.657	12	87.657	12	—	—
12		Centralne ogrzewanie . . . . .	20.620	48	20.620	48	—	—
13		Kolejka i wózki . . . . .	28	—	28	—	—	—
14		Budowa toru kolejowego-dojazdowego do Zakładu	613	50	613	50	—	—
15		Doprowadzenie wody z wodociągu miejskiego do Zakładu	2.766	29	2.766	29	—	—
16		Kierownictwo i kancelarya :						
		a) Płace: a) technicznego kierownika budowy	2.358	56	2.358	56	—	—
		β) I-go inspicjenta budowy .	3.600	—	3.600	—	—	—
		γ) II-go „ „ . . . . .	750	—	750	—	—	—
		δ) rysownika . . . . .	1.800	—	1.800	—	—	—
		b) Różne wydatki kancelaryjne . . . . .	334	31	334	31	—	—
17		Różne nieprzewidziane . . . . .	5.544	44	5.544	44	—	—
18		Urządzenie wewnętrzne . . . . .	3.308	27	3.308	27	—	—
19		Budowa wieży wodnej . . . . .	14.723	—	14.723	—	—	—
		<b>Suma wydatków</b>	<b>571.727</b>	<b>95</b>	<b>571.727</b>	<b>95</b>	<b>—</b>	<b>—</b>
		do tego zapas gotówki z końcem roku 1905, ulokowanej na 3% rachunku bieżącym w fu. duszu krajowym	—	—	333.951	34	—	—
		<b>Razem</b>	<b>—</b>	<b>—</b>	<b>905.679</b>	<b>29</b>	<b>—</b>	<b>—</b>

Wydatki poniesione w r. 1905 wynoszą j. w. . . . . 571.727 K. 95 g.  
doliczywszy do tej sumy wydatki wedle zamknięcia rach. za r. 1904 . . . . . 333.844 „ 45 „  
i wydatki na roboty przedwstępne wykazane w temże zamknięciu . . . . . 6.000 „ — „  
*Suma ogólna wydatków po koniec r. 1905 wynosi . . . . . 911.572 K. 40 g.*

### Stan majątku obrotowego z końcem r. 1905 :

**Stan czynny:** 1) Należytości czynne . . . . . 4.876 K. 91 g.  
2) Zapas gotówki z końcem r. 1905 na lokacyi w funduszu krajowym na 3% rachunku bieżącym . . . . . 333.951 „ 34 „  
*Suma stanu czynnego . . . . . 338.828 K. 25 g.*

**Stan bierny** . . . . . — —

**Czysty stan czynny . . . . . 333.828 K. 25 g.**

## XVII. Fundusz budowy krajowego Zakładu dla obłąkanych w zachodniej części kraju.

**Zamknięcie rachunku za rok 1905.**


Rubryka	Pozycja	Poszczególnienie	Należytość		Uiszczenie		Należytość pozostała z końcem roku 1905.	
			K.	g.	K.	g.	K.	g.
		<b>WYDATKI.</b>						
		<b>Majątek obrotowy.</b>						
1		Funduszowi krajowemu zwrot:						
		a) pożyczki pobranej w r. 1904	878	92	—	—	878	92
		b) 3% odsetek za r. 1904 . 13 K. 10 h.			—	—		
		c) 3%     "     "     1905 . 26 " 58 "	39	68	—	—	39	68
		Razem . . .	918	60	—	—	918	60

### Stan majątku z końcem roku 1905.

Stan czynny . . . . .	—	K.	—	g.
" bierny . . . . .	918	"	60	"
Z porównania okazuje się <i>czysty stan bierny</i> . . . . .	918	K.	60	h.

LW. 35.943/1906.





**XVIII. Fundusz pożyczkowy na drogi powiatowe i gminne.  
Zamknięcie rachunku za rok 1905.**

Pozycja	Poszczególne	Należytość		Uiszczenie		Należytość pozostała z końcem roku 1905	
		K	g	K	g	K	g
	<b>DOCHODY.</b>						
	<b>A) Rzeczywiste.</b>						
1	Dotacya z funduszu krajowego (Rubr. VIII. poz. 227 wydatków) — VII. rata . . .	40.000	—	40.000	—	—	—
2	Zwroty pożyczek udzielonych Wydziałom powiatowym:						
	Należytość z r. 1904 . . . . . 812.725 K 66 g						
	" " 1905 . . . . . 229 602 " 10 "	1,042.327	76	187.157	54	855.170	22
3	Odsetki 6% od Wydziałów powiatowych za niedotrzymanie terminów płatności rat:						
	Należytość z r. 1904 . . . . . 28 K 33 g						
	" " 1905 . . . . . 874 " 95 "						
	Razem . . . . . 903 K 28 g						
	Odpisano . . . . . 43 " — "	860	28	854	91	5	37
4	Odsetki 3% z lokacyi kapitału w funduszu krajowym na rachunku bieżącym . . .	3.447	61	3.447	61	—	—
	<u>Suma dochodów rzeczywistych . . . . .</u>	1,086,635	65	231.460	06	855.175	59
	<b>B) Przenośne.</b>						
5	Lokacya na 3% bieżącym rachunku w funduszu krajowym:						
	za rok 1904 . . . . . 104,549 K 70 g						
	" " 1905 . . . . . 231.460 " 06 "	336.009	76	229.602	10	106.407	66
	<u>Suma wszystkich dochodów . . . . .</u>	1,422.645	41	461.062	16	961.583	25
	<b>Do tego:</b>						
	<b>Zapas z dniem 1. stycznia 1905 . . . . .</b>			—	—		
	<u>Razem . . . . .</u>			461.062	16		



## XVIII. Fundusz pożyczkowy na drogi powiatowe i gminne. Zamknięcie rachunku za rok 1905.

Pozycja	Poszczególne	Należyłość		Uiszczenie		Należyłość pozostała z końcem roku 1905	
		K	g	K	g	K	g
	<b>WYDATKI.</b>						
	<b>A) Rzeczywiste.</b>						
1	Pożyczki bezprocentowe udzielone Wydziałom powiatowym:						
	1. Bohorodczany . . . . . 10.000 K — g						
	2. Dobromil . . . . . 6.000 „ — „						
	3. Gorlice . . . . . 6.000 „ — „						
	4. Husiatyn . . . . . 10.000 „ — „						
	5. Kamionka . . . . . 50.000 „ — „						
	6. Lwów . . . . . 34.736 „ 10 „						
	7. Rzeszów . . . . . 20.000 „ — „						
	8. Stary Sambor . . . . . 15.000 „ — „						
	9. Tarnobrzeg . . . . . 20.000 „ — „						
	10. Trembowla . . . . . 14.000 „ — „						
	11. Turka . . . . . 13.866 „ — „						
	12. Wieliczka . . . . . 6.000 „ — „						
	13. Żółkiew . . . . . 24.000 „ — „	229.602	10	229.602	10	—	—
	<u>Suma wydatków rzeczywistych . . . . .</u>	<u>229.602</u>	<u>10</u>	<u>229.602</u>	<u>10</u>	<u>—</u>	<u>—</u>
	<b>B) Przenośne.</b>						
2	Lokacya kapitału na 3% rachunku bieżącym w funduszu krajowym . . . . .	231.460	06	231.460	06	—	—
	<u>Suma wszystkich wydatków . . . . .</u>	<u>461.062</u>	<u>16</u>	<u>461.062</u>	<u>16</u>	<u>—</u>	<u>—</u>
	<b>Do tego:</b>						
	Zapas kasowy z końcem roku 1905 . . . . .			—	—		
	<u>Razem . . . . .</u>			<u>461.062</u>	<u>16</u>		


### Stan majątku z końcem roku 1905.

#### Stan czynny.

1. Należyłości czynne:	Szczegół.	Ogół.
a) Zwroty pożyczek udzielonych Wydziałom powiatowym:		
α) z lat poprzednich . . . . .	632.028 K 33 g	
β) z roku bieżącego . . . . .	<u>223.141 „ 89 „</u>	855.170 K 22 g
b) Odsetki zwłoki 6% od Wydziałów powiatowych z roku bieżącego . . . . .		5 „ 37 „
c) Na lokacyi w funduszu krajowym na 3% rachunku bieżącym . . . . .	106.407 „ 66 „	961.583 K 25 g
	<u>Suma stanu czynnego . . . . .</u>	<u>961.583 K 25 g</u>
Stan bierny . . . . .		— „ — „
<b>Czysty stan czynny . . . . .</b>		<u>961.583 K 25 g</u>
W porównaniu z takimże stanem z końcem roku 1904 . . . . .		<u>917.303 „ 69 „</u>
	<u>Okazuje się przyrost majątku o . . . . .</u>	<u>44.279 K 56 g</u>

**XIX — LVIII.**

**Fundusze krajowych przedsiębiorstw  
melioracyjnych.**



**ZAMKNIĘCIE RACHUNKU**

za rok

**1905.**





**XIX. Fundusz regulacji rzeki Gnilej Lipy (sekcya górna).  
Zamknięcie rachunku za rok 1905.**

Rubryka	Pozycja	Poszczególnienie	Należytość		Uiszczenie		Należytość pozostała z końcem roku 1905.	
			K	g	K	g	K	g
<b>A) Fundusz regulacyjny.</b>								
<b>DOCHODY.</b>								
<i>a) Rzeczywiste.</i>								
	1	Datki konkurencyjne . . . . .	6.211	66	—	—	6.211	66
	2	Odsetki od kapitałów lokowanych . . . . .	449	70	449	70	—	—
		<u>Suma dochodów rzeczywistych</u>	6.661	36	449	70	6.211	66
<i>b) Przenośne.</i>								
	1	Zwrot pożyczek udzielonych Spółce wodnej . . . . .	5.000	—	—	—	5.000	—
		<u>Suma wszystkich dochodów</u>	11.661	36	449	70	11.211	66
		Zapas z początkiem roku 1905 . . . . .	—	—	19.823	20	—	—
		<u>Razem</u>	—	—	20.272	90	—	—
<b>WYDATKI.</b>								
<i>a) Rzeczywiste.</i>								
I.	1—3	Wykupno młynów . . . . .	254	96	—	—	254	96
II.	4—7	Wykupno gruntów . . . . .	—	—	—	—	—	—
III.	8—15	Roboty ziemne . . . . .	—	—	—	—	—	—
IV.	16-22	Mosty . . . . .	—	—	—	—	—	—
V.		Konserwacya w czasie budowy:						
	27	Czyszczenie i naprawa szarp . . . . .	333	30	333	30	—	—
	28	Straż rzeczna . . . . .	744	—	744	—	—	—
		<u>Suma rubryki V.</u>	1.077	30	1.077	30	—	—
VI.	29-34	Koszta zarządu . . . . .	—	—	—	—	—	—
VII.	35	Nieprzewidziane . . . . .	—	—	—	—	—	—
		<u>Suma wydatków rzeczywistych</u>	1.332	26	1.077	30	254	96
		<i>b) Przenośne</i>	—	—	—	—	—	—
		<u>Suma wszystkich wydatków</u>	1.332	26	1.077	30	254	96
		<b>Zapas z końcem roku 1905:</b>						
		<i>a)</i> w gotówce . . . . . 19.069 K 60 g						
		<i>b)</i> w remanentach materiałów, narzędzi i sprzętów . . . . . 126 n — n	—	—	19.195	60	—	—
		<u>Razem</u>	—	—	20.272	90	—	—

**XIX. Fundusz regulacji rzeki Gnilej Lipy (sekcya górna).  
Zamknięcie rachunku za rok 1905.**

Rubryka	Pozycja	Poszczególnienie	Należytość		Uiszczenie		Należytość pozostała z końcem roku 1905.	
			K	g	K	g	K	g
		<b>B) Fundusz konserwacyjny.</b>						
		<b>DOCHODY.</b>						
	1	Za sprzedaną trawę ze szkarp . . . . .	1.507	—	1.507	—	—	—
	2	Odsetki 3% od kapitałów lokowanych . . . . .	640	30	640	30	—	—
		Suma dochodów . . . . .	2.147	30	2.147	30	—	—
		Zapasy z początkiem roku 1905 . . . . .	—	—	21.343	43	—	—
		Razem . . . . .	—	—	23.490	73	—	—
		<b>WYDATKI.</b>						
		Zapasy z końcem roku 1905 . . . . .	—	—	23.490	73	—	—
		Razem . . . . .	—	—	23.490	73	—	—

Stan funduszy z końcem roku 1905.

**A) Fundusz regulacyjny.**

Stan czynny.

a) Zapas: 1. w gotówce . . . . .	19.069 K 60 g	
2. w remanentach materiałów, narzędzi i sprzętów . . . . .	126 " — "	19.195 K 60 g
b) Należytości czynne: 1. Zaległe datki konkurencyjne . . . . .	6.211 K 66 g	
2. Zwrot pożyczek udzielonych Spółce wodnej . . . . .	5.000 " — "	11.211 " 66 "
Suma stanu czynnego . . . . .		30.407 K 26 g

Stan bierny.

Wykupno młynów . . . . .	254 " 96 "
Czysty stan czynny . . . . .	30.152 K 30 g

**B) Fundusz konserwacyjny.**

Stan czynny.

Zapasy kasowy z końcem roku 1905 . . . . .	23.490 K 73 g
Stan bierny . . . . .	— " — "
Czysty stan czynny . . . . .	23.490 K 73 g

**UWAGA.** Zapas w gotówce ulokowano łącznie z zapasami gotówki funduszu krajowego na 3% rachunek bieżący w Banku krajowym.



## XX. Fundusz regulacji potoku Kisieliny.

Zamknięcie rachunku za rok 1905.

Rubryka	Pozycja	Poszczególnienie	Należytość		Uiszczenie		Należytość pozostała z końcem roku 1905.	
			K	g	K	g	K	g
<b>A) Fundusz regulacyjny.</b>								
<b>DOCHODY.</b>								
<i>a) Rzeczywiste.</i>								
1		Datki konkurencyjne . . . . .	81.897	82	2.120	82	79.777	—
2		Rozmaite . . . . .	—	—	—	—	—	—
<u>Suma dochodów rzeczywistych</u>			81.897	82	2.120	82	79.777	—
<i>b) Przenośne.</i>								
		Zaliczka z dochodów roku 1906 na pokrycie niedoboru roku 1905 .	5.995	22	5.995	22	—	—
<u>Suma wszystkich dochodów .</u>			87.893	04	8.116	04	79.777	—
		Zapas z początkiem roku 1905 . .	—	—	937	56	—	—
<u>Razem .</u>			—	—	9.053	60	—	—
<b>WYDATKI.</b>								
<i>a) Rzeczywiste.</i>								
I.		Roboty ziemne:						
	7	Sprzęty i narzędzia do robót ziemnych	—	—	—	—	—	—
II.	9—14	Budowa obiektów . . . . .	—	—	—	—	—	—
III.	15-18	Roboty dodatkowe . . . . .	—	—	—	—	—	—
IV.	19-22	Wykupno gruntów i odszkodowania	—	—	—	—	—	—
V.		Konserwacja:						
	23	Utrzymanie rzeki . . . . .	305	50	305	50	—	—
	24	„ rowów . . . . .	1.264	23	1.264	23	—	—
	25	„ wałów . . . . .	99	60	99	60	—	—
	26	„ budowli regulacyjnych .	174	—	174	—	—	—
	27	Straż rzeczna i wałowa . . . . .	1.248	04	1.248	04	—	—
<u>Suma rubryki V. .</u>			3.091	37	3.091	37	—	—
Do przeniesienia . .			3.091	37	3.091	37	—	—

## XX. Fundusz regulacji potoku Kisieliny.

### Zamknięcie rachunku za rok 1905.

Rubryka	Pozycja	Poszczególnienie	Należytość		Uiszczenie		Należytość pozostała z końcem roku 1905.	
			K	g	K	g	K	g
		Z przeniesienia . . . . .	3.091	37	3.091	37	—	—
VI.		Zarząd :						
	32	Koszta technicznego dozoru . . . . .	124	51	124	51	—	—
	33	Wynagrodzenie płatnika . . . . .	100	—	100	—	—	—
	34	Inne drobne zarządu . . . . .	42	10	42	10	—	—
		<u>Suma rubryki VI. . . . .</u>	266	61	266	61	—	—
VII.		Rozmaite i nieprzewidziane :						
	42	Inne nieprzewidziane . . . . .	274	34	274	34	—	—
		<u>Suma wydatków rzeczywistych</u>	3.632	32	3.632	32	—	—
		<i>b) Przenośnc.</i>						
		Zaliczka na pokrycie niedoboru . . . . .	10.617	51	4.622	29	5.995	22
		<u>Suma wszystkich wydatków . . . . .</u>	14.249	83	8.254	61	5.995	22
		<b>Zapas z końcem roku 1905:</b>						
		a) w gotówce . . . . . 257 K 97 g						
		b) w remanencie materiałów, narzędzi i sprzętów . . . . . 541 „ 02 „	—	—	798	99	—	—
		<u>Razem . . . . .</u>	—	—	9.053	60	—	—
		<b>B) Fundusz konserwacyjny.</b>						
		<b>DOCHODY.</b>						
	1	Za sprzedaną trawę i narzędzia . . . . .	1.261	20	1.261	20	—	—
	2	Odszkodowania . . . . .	248	60	248	60	—	—
	3	3% odsetki z lokacyi kapitału . . . . .	253	62	253	62	—	—
		<u>Suma dochodów . . . . .</u>	1.763	42	1.763	42	—	—
		Zapas z początkiem roku 1905 . . . . .	—	—	8.453	87	—	—
		<u>Razem . . . . .</u>	—	—	10.217	29	—	—
		<b>WYDATKI.</b>						
		Koszta komisyjne . . . . .	37	75	37	75	—	—
		<u>Suma wydatków . . . . .</u>	37	75	37	75	—	—
		Zapas z końcem roku 1905 . . . . .	—	—	10.179	54	—	—
		<u>Razem . . . . .</u>	—	—	10.217	29	—	—



## XX. Fundusz regulacji potoku Kisieliny.

Zamknięcie rachunku za rok 1905.

Stan funduszków z końcem roku 1905.

### A) Fundusz regulacyjny.

Stan czynny.

1. Zapas kasowy :			
a) w gotówce . . .	257 K 97 g		
b) w remanencie ma- teryarów narzędzi i sprzętów. . .	<u>541 „ 02 „</u>	798 K 99 g	
2. Należności czynne :			
Zaległe datki konkurencyjne . . . . .	<u>79.777 „ — „</u>		
	Suma stanu czynnego . . . . .		80.575 K 99 g

Stan bierny.

Zaliczka z dochodów roku 1906 na pokrycie niedoboru roku 1905		<u>5.995 „ 22 „</u>
	Czysty stan czynny . . . . .	<u>74.580 K 77 g</u>

### B) Fundusz konserwacyjny.

Stan czynny.

Zapasy kasowy w gotówce . . . . .		10.179 K 54 g
Stan bierny . . . . .		<u>— „ — „</u>
	Czysty stan czynny . . . . .	<u>10.179 „ 54 „</u>

**UWAGA.** Zapas kasowy w gotówce ulokowano łącznie z zapasem gotówki funduszu krajowego na 3% rachunek bieżący w Banku krajowym.

LW. 53.157/1906.

# XXI. Fundusz regulacji i konserwacji rzeki Łęgu.

## Zamknięcie rachunku za rok 1905.

Rubryka	Pozycja	Poszczególnienie	Należytość		Uiszczenie		Należytość pozostała z końcem roku 1905.	
			K	g	K	g	K	g
		<b>A) Fundusz regulacyjny.</b>						
		<b>DOCHODY.</b>						
		<i>a) Rzeczywiste:</i>						
	1	Datki konkurencyjne . . . . .	17.925	55	8.176	62	9.748	93
		<i>b) Przenośne.</i>						
	1	Zaliczka z dochodów roku 1906 na pokrycie niedoboru roku 1905 . . .	1.055	29	1.055	29	—	—
		<u>Suma wszystkich dochodów . . .</u>	<u>18.980</u>	<u>84</u>	<u>9.231</u>	<u>91</u>	<u>9.748</u>	<u>93</u>
		Zapas z początkiem roku 1905 . . .	—	—	1.969	20	—	—
		<u>Razem . . . . .</u>	<u>—</u>	<u>—</u>	<u>11.201</u>	<u>11</u>	<u>—</u>	<u>—</u>
		<b>WYDATKI.</b>						
		<i>a) Rzeczywiste.</i>						
I.	1—5	Roboty ziemne . . . . .	—	—	—	—	—	—
II.	6—10	Budowle regulacyjne . . . . .	—	—	—	—	—	—
III.	11-14	Konserwacja w czasie budowy . . .	—	—	—	—	—	—
IV.	15-21	Koszta zarządu . . . . .	—	—	—	—	—	—
V.	22-26	Rozmaite i nieprzewidziane . . . .	—	—	—	—	—	—
		<i>b) Przenośne.</i>						
	1	Zwrot pobranej zaliczki . . . . .	10.287	20	9.231	91	1.055	29
		<u>Suma wszystkich wydatków . . .</u>	<u>10.287</u>	<u>20</u>	<u>9.231</u>	<u>91</u>	<u>1.055</u>	<u>29</u>
		<b>Zapas z końcem roku 1905:</b>						
		<i>a) w efektach . . . . .</i> 476 K 86 g						
		<i>b) w remanencie materiałów narzędzi i sprzętów 1.492 „ 34 „</i>	—	—	1.969	20	—	—
		<u>Razem . . . . .</u>	<u>—</u>	<u>—</u>	<u>11.201</u>	<u>11</u>	<u>—</u>	<u>—</u>
		<b>B) Fundusz konserwacyjny.</b>						
		<b>1. Bieżący.</b>						
		<b>DOCHODY.</b>						
		<i>a) Rzeczywiste.</i>						
	1	Datek z funduszu krajowego . . . .	1.500	—	1.500	—	—	—
	2	Datki konkurencyjne:						
		<i>a) zaległe . . . . .</i> 3.713 K 90 h						
		<i>b) bieżące . . . . .</i> 1.500 „ — „	5.213	90	—	—	5.213	90
		<u>Do przeniesienia . . . . .</u>	<u>6.713</u>	<u>90</u>	<u>1.500</u>	<u>—</u>	<u>5.213</u>	<u>90</u>



# XXI. Fundusz regulacji i konserwacji rzeki Łęgu.

## Zamknięcie rachunku za rok 1905.

Rubryka	Pozycja	Poszczególnienie	Należytość		Uiszczenie		Należytość pozostała z końcem roku 1905.	
			K	g	K	g	K	g
		Z przeniesienia . . . . .	6.713	90	1.500	—	5.213	90
		<b>Uwaga:</b> Oprócz powyższej należytości datku . . . . . 5.213 K 90 h zapłaci Spółka wodna jak LW. 61104/05 kwotę . . . . . 5.286 „ 10 „ tytułem zwrotu niewłaściwie po koniec roku 1904 na rachunek funduszu konserwacyjnego zaliczonych, jednak funduszowi regulacyjnemu należących się datków.						
		Spółka zapłaci tedy razem .10.500 K — h z których pokryje się zaległy datek na rachunek funduszu konserwacyjnego w kwocie 5.213 K 90 h i zwrot wypłaconych do funduszu regulacyjnego datków w kwocie 5.286 K 10 h (patrz Rubr. Dochodów, b) Przenośne poz. 2.).						
3		Sprzedaż trawy . . . . .	2.567	50	2.567	50	—	—
4		Rozmaite . . . . .	1.002	59	1.002	59	—	—
		<u>Suma dochodów rzeczywistych</u>	10.283	99	5.070	09	5.213	90
		<b>b) Przenośne.</b>						
1		Zaliczka z funduszu rezerwowego na pokrycie niedoboru roku 1905 . . . . .	6.448	96	6.448	96	—	—
2		Zwrot od spółki wodnej przeniesionych datków konkurencyjnych do funduszu regulacyjnego . . . . .	5.286	10	—	—	5.286	10
		<u>Suma wszystkich dochodów</u>	22.019	05	11.519	05	10.500	—
		<b>Zapas z końcem roku 1905</b> . . . . .	—	—	82	40	—	—
		<u>Razem</u>	—	—	11.601	45	—	—
		<b>WYDATKI.</b>						
		<b>a) Rzeczywiste.</b>						
I.		Roboty ziemne:						
2		Naprawa wałów . . . . .	976	36	976	36	—	—
II.		Ubezpieczenia:						
3		Ubezpieczenie brzegów . . . . .	1.410	66	1.410	66	—	—
III.	5-6	Objekty . . . . .	—	—	—	—	—	—
IV.		Odszkodowania za grunta:						
7		Koszta komisyjne . . . . .	644	13	644	13	—	—
8		Odszkodowania za grunta . . . . .	45	93	45	93	—	—
		<u>Suma rubryki IV.</u>	690	06	690	06	—	—
		Do przeniesienia . . . . .	3.077	08	3.077	08	—	—

## XXI. Fundusz regulacji i konserwacji rzeki Łęgu.

### Zamknięcie rachunku za rok 1905.

Rubryka	Pozycja	Poszczególnienie	Należytość		Uiszczenie		Należytość pozostała z końcem roku 1905.	
			K	g	K	g	K	g
		Z przeniesienia . . . . .	3.077	08	3.077	08	—	—
V.		Koszta zarządu:						
	9	Utrzymanie konduktora . . . . .	1.072	—	1.072	—	—	—
	9a)	„ strażników . . . . .	1.478	—	1.478	—	—	—
	10	Narzędzia . . . . .	20	80	20	80	—	—
	11	Rozmaite . . . . .	594	91	585	07	9	84
		<u>Suma rubryki V. . . . .</u>	<u>3 165</u>	<u>71</u>	<u>3.155</u>	<u>87</u>	<u>9</u>	<u>84</u>
VI.	12	Nadwyżka nieużytych dochodów przeniesiona do funduszu rezerwowego	—	—	—	—	—	—
		<u>Suma wydatków rzeczywistych</u>	<u>6.242</u>	<u>79</u>	<u>6.232</u>	<u>95</u>	<u>9</u>	<u>84</u>
		<b>b) Przenośne.</b>						
	1	Zwrot zaliczki pobranej z funduszu rezerwowego na pokrycie niedoboru funduszu konserwacyjnego: z r. 1904 . . . . . 4.257 K 86 h z r. 1905 . . . . . 6.448 „ 96 „	10.706	82	—	—	10 706	82
	2	Funduszowi regulacyjnemu zwrot datków konkurencyjnych wypłaconych po koniec roku 1904, a niewłaściwie pobranych do funduszu konserwacyjnego . . . . .	5.286	10	5.286	10	—	—
		<u>Suma wszystkich wydatków . . . . .</u>	<u>22.235</u>	<u>71</u>	<u>11.519</u>	<u>05</u>	<u>10.716</u>	<u>66</u>
		<b>Zapasy z końcem roku 1905:</b>						
		a) w gotówce . . . . . — K — g	—	—	—	—	—	—
		b) w remanencie materiałów i sprzętów . . . . . 82 „ 40 „	—	—	82	40	—	—
		<u>Razem . . . . .</u>	<u>—</u>	<u>—</u>	<u>11.601</u>	<u>45</u>	<u>—</u>	<u>—</u>
	<b>2. Fundusz rezerwowy.</b>							
	<b>DOCHODY.</b>							
1	Zwrot zaliczki udzielonej funduszowi konserwacyjnemu: a) w r. 1904 . . . . . 4.257 K 86 g b) w r. 1905 . . . . . 6.448 „ 96 „	10.706	82	—	—	10.706	82	
2	Odsetki z lokacji gotówki . . . . .	378	85	378	85	—	—	
	<u>Suma dochodów . . . . .</u>	<u>11.085</u>	<u>67</u>	<u>378</u>	<u>85</u>	<u>10.706</u>	<u>82</u>	
	Zapasy z początkiem roku 1905 . . . . .	—	—	12.374	47	—	—	
	<u>Razem . . . . .</u>	<u>—</u>	<u>—</u>	<u>12.753</u>	<u>32</u>	<u>—</u>	<u>—</u>	
	<b>WYDATKI.</b>							
1	Zaliczka dana fund. konserwac. na pokrycie niedoboru r. 1905 . . . . .	6.448	96	6.448	96	—	—	
	Zapasy z końcem roku 1905 . . . . .	—	—	6.304	36	—	—	
	<u>Razem . . . . .</u>	<u>—</u>	<u>—</u>	<u>12.753</u>	<u>32</u>	<u>—</u>	<u>—</u>	



## XXI. Fundusz regulacji i konserwacji rzeki Łęgu. Zamknięcie rachunku za rok 1905.

Stan funduszków z końcem roku 1905.

### A) Fundusz regulacyjny.

Stan czynny.

a) Zapasy:	1. w efektach ks. Banku krajowego Nr. 3792 . . . . .	476 K 86 g	
	2. w remanencie materiałów, narzędzi i sprzętów . . . . .	1.492 „ 34 „	1.969 K 20 g
b) Należytości czynne:	Zaległe datki konkurencyjne . . . . .	9.748 „ 93 „	9.748 „ 93 „
	Suma stanu czynnego . . . . .		11.718 K 13 g

Stan bierny.

Należytości bierne: Zwrot pobranej zaliczki . . . . .	1.055 „ 29 „
	10.662 K 84 g

### B) Fundusz konserwacyjny.

#### 1. Bieżący.

Stan czynny.

a) Zapas:	w remanencie narzędzi i sprzętów . . . . .		82 K 40 g
b) Należytości czynne:	1. zaległe datki konkurencyjne . . . . .	5.213 K 90 g	
	2. zwrot od Spółki wodnej przeniesionych datków konkurencyjnych do fund. regulacyjnego . . . . .	5.286 „ 10 „	10.500 „ — „
	Suma stanu czynnego . . . . .		10.582 K 40 g

Stan bierny.

1. Nie podniesiony z c. k. Urzędu podatkowego przez gminę Gorzyce datek konkurencyjny do budowy plebanii . . . . .	9 K 84 g
2. Zwrot zaliczki pobranej z fund. rezerwowego na pokrycie niedoboru . . . . .	10.706 „ 82 „
	10.716 „ 66 „
	Czysty stan bierny . . . . . 134 K 26 g

#### 2. Rezerwowy.

Stan czynny.

Zapas w gotówce . . . . .	6.304 K 36 g
Należytości czynne: Należąca się z fund. konserwacyjnego zaliczka dana na pokrycie niedoboru po koniec r. 1905 . . . . .	10.706 „ 82 „
	Suma stanu czynnego . . . . . 17.011 K 18 g
Stan bierny . . . . .	— „ — „
	Czysty stan czynny . . . . . 17.011 K 18 g

**UWAGA.** Zapas w gotówce ulokowano łącznie z zapasami gotówki funduszu krajowego na 3% rachunek bieżący w Banku krajowym.

## XXII. Fundusz uzupełnienia regulacji potoku Krzemienicy i Babulówki z dopływami.

### Zamknięcie rachunku za rok 1905.

Rubryka	Pozytywa	Poszczególne	Należytość		Uiszczenie		Należytość pozostała z końcem roku 1905.	
			K	g	K	g	K	g
<b>A) Fundusz regulacyjny.</b>								
<b>DOCHODY.</b>								
<i>a) Rzeczywiste.</i>								
1		Datek z funduszu krajowego . . . . .	—	—	—	—	—	—
2		„ z państwowego funduszu melioracyjnego . . . . .	—	—	—	—	—	—
3		Datki konkurencyjne . . . . .	—	—	—	—	—	—
4		Odsetki od lokowanych kapitałów . . . . .	—	—	—	—	—	—
5		Rozmaite . . . . .	61	36	61	36	—	—
		<u>Suma dochodów rzeczywistych</u>	61	36	61	36	—	—
<i>b) Przenośne.</i>								
		Zaliczka z funduszu obwałowania Wisły i Wisłoki na pokrycie niedoboru . . . . .	4.939	51	4.939	51	—	—
		<u>Suma wszystkich dochodów</u>	5.000	87	5.000	87	—	—
Zapas z początkiem roku 1905:								
		<i>a) w gotówce . . . . .</i> 2 528 K 80 g						
		<i>b) w remanencie narzędzi i sprzętów 909 „ 45 „</i>	—	—	3.438	25	—	—
		<u>Razem</u>	—	—	8.439	12	—	—
<b>WYDATKI.</b>								
<i>a) Rzeczywiste.</i>								
I.		Wykupno gruntów:						
4		Odszkodowanie za czasowe używanie gruntów . . . . .	125	88	125	88	—	—
		<u>Suma rubryki I.</u>	125	88	125	88	—	—
II.		Roboty ziemne:						
10		Dozór . . . . .	30	—	30	—	—	—
		<u>Suma rubryki II.</u>	30	—	30	—	—	—
III.	11-15	Budowa obiektów . . . . .	—	—	—	—	—	—
IV.	16-20	Roboty dodatkowe . . . . .	—	—	—	—	—	—
V.		Konserwacja w czasie budowy:						
22		Czyszczenie i naprawa łożyska . . . . .	2	—	2	—	—	—
23		Naprawa wałów, szkarp, rzeki . . . . .	116	52	116	52	—	—
24		Straż rzeczna wałowa . . . . .	2	88	2	88	—	—
		<u>Suma rubryki V.</u>	121	40	121	40	—	—
		Do przeniesienia . . . . .	277	28	277	28	—	—



## XXII. Fundusz uzupełnienia regulacji potoku Krzemienicy i Babulówki z dopływami.

### Zamknięcie rachunku za rok 1905.

Rubryka	Pozycja	Poszczególnienie	Należytość		Uiszczenie		Należytość pozostała z końcem roku 1905.	
			K	g	K	g	K	g
		Z przeniesienia . . . . .	277	28	277	28	—	—
VI.		Koszta zarządu:						
	31	Koszta inspekyi i kolaudacyi . . . . .	250	81	250	81	—	—
		Suma rubryki VI. . . . .	250	81	250	81	—	—
VII.		Rozmaite i nieprzewidziane:						
	39	Inne . . . . .	151	38	151	38	—	—
		Suma rubryki VII. . . . .	151	38	151	38	—	—
		Suma wydatków rzeczywistych	679	47	679	47	—	—
		<b>b) Przenośne.</b>						
		Zwrot zaliczki pobranej na pokrycie niedoboru . . . . .	4.939	51	4 939	51	—	—
		Suma wszystkich wydatków . . . . .	5.618	98	5.618	98	—	—
		<b>Zapas z końcem roku 1905:</b>						
		a) w gotówce . . . . . 2.175 K 09 g						
		b) w remanencie narzędzi i sprzętów 645 „ 05 „	—	—	2.820	14	—	—
		Razem . . . . .	—	—	8.439	12	—	—
		<b>B) Fundusz konserwacyjny.</b>						
		<b>DOCHODY.</b>						
		<b>a) Rzeczywiste.</b>						
	1	Datek z funduszu krajowego . . . . .	2.500	—	2.500	—	—	—
	2	Datki konkurencyjne:						
		a) zaległe . . . . . 1.378 K 46 g						
		b) bieżące . . . . . 2.500 „ — „	3.878	46	1.986	27	1.892	19
	3	Sprzedaż trawy . . . . .	61	60	61	60	—	—
	4	Odsetki od lokowanych kapitałów . . . . .	105	55	105	55	—	—
	5	Rozmaite . . . . .	292	—	292	—	—	—
	6	Odszkodowania . . . . .	256	50	256	50	—	—
		Suma dochodów rzeczywistych	7.094	11	5.201	92	1.892	19
		<b>b) Przenośne</b>	—	—	—	—	—	—
		Suma wszystkich dochodów . . . . .	7 094	11	5.201	92	1.892	19
		<b>Zapas z początkiem roku 1905:</b>						
		a) w gotówce . . . . . 6.380 K 29 g						
		b) w remanencie narzędzi i sprzętów — „ — „	—	—	6.380	29	—	—
		Razem . . . . .	—	—	11.582	21	—	—

## XXII. Fundusz uzupełnienia regulacji potoku Krzemienicy i Babulówki z dopływami.

### Zamknięcie rachunku za rok 1905.

Rubryka	Pozycja	Poszczególienie	Należytość		Uiszczenie		Należytość pozostała z końcem roku 1905.	
			K	g	K	g	K	g
<b>WYDATKI.</b>								
<i>a) Rzeczywiste.</i>								
I.		Roboty ziemne:						
	1	Czyszczenie łożyska i szkarpowanie brzegów . . . . .	795	74	795	74	—	—
	2	Naprawa wałów. . . . .	2.031	22	2.031	22	—	—
		Suma rubryki I. . . . .	2.826	96	2.826	96	—	—
II.		Ubezpieczenia:						
	3	Ubezpieczenie brzegów darniami, płótkami etc. . . . .	500	—	500	—	—	—
		Suma rubryki II. . . . .	500	—	500	—	—	—
III.		Objekty:						
	6	Mosty i brody . . . . .	985	40	985	40	—	—
		Suma rubryki III. . . . .	985	40	985	40	—	—
IV.		Odszkodowania za grunta:						
	7	Koszta komisyjne . . . . .	51	84	51	84	—	—
		Suma rubryki IV. . . . .	51	84	51	84	—	—
V.		Koszta zarządu:						
	9	Utrzymanie konduktora . . . . .	509	94	509	94	—	—
	10	„ strażników . . . . .	2.850	—	2.850	—	—	—
	12	Rozmaite . . . . .	338	64	338	64	—	—
		Suma rubryki V. . . . .	3.698	58	3.698	58	—	—
VI.		<b>Nadwyżki dochodów przeniesione do funduszu rezerwowego:</b>						
	13	Nadwyżka j. w. z r. 1905 . . . . .	3.339	43	3.339	43	—	—
		Suma rubryki VI. . . . .	3.339	43	3.339	43	—	—
		Suma wydatków rzeczywistych	11.402	21	11.402	21	—	—
		<i>b) Przenośne.</i>	—	—	—	—	—	—
		Suma wszystkich wydatków . . . . .	11.402	21	11.402	21	—	—
		<b>Zapasy z końcem roku 1905:</b>						
		<i>a) w gotówce . . . . .</i> — K — g						
		<i>b) w remanencie narzędzi i sprzętów</i> 180 „ — „	—	—	180	—	—	—
		<b>Razem</b>	—	—	11.582	21	—	—



## XXII. Fundusz uzupełnienia regulacji potoku Krzemienicy i Babulówki z dopływami.

**Zamknięcie rachunku za rok 1905.**

Rubryka	Pozycja	Poszczególnienie	Należytość		Uiszczenie		Należytość pozostała z końcem roku 1905.	
			K	g	K	g	K	g
		<b>C) Fundusz rezerwowy.</b>						
		<b>DOCHODY.</b>						
		Nadwyżka funduszu konserwacyjnego przeniesiona do funduszu rezerwowego . . . . .	3.339	43	3.339	43	—	—
		Suma dochodów . . . . .	3.339	43	3.339	43	—	—
		Zapasy z początkiem roku 1905 . . . . .	—	—	—	—	—	—
		Razem . . . . .	—	—	3.339	43	—	—
		<b>WYDATKI.</b>						
		Zapasy z końcem roku 1905 . . . . .	—	—	3.339	43	—	—
		Razem . . . . .	—	—	3.339	43	—	—

Stan funduszy z końcem roku 1905.

### A) Fundusz regulacyjny.

Stan czynny.

Zapasy kasowy: a) w gotówce . . . . .	2.175 K 09 g	
b) w remanencie narzędzi . . . . .	645 " 05 "	
Suma stanu czynnego . . . . .		2.820 K 14 g
Stan bierny . . . . .		— " — "
Czysty stan czynny . . . . .		2.820 K 14 g

### B) Fundusz konserwacyjny.

Stan czynny.

a) Zapasy kasowy: w gotówce . . . . .	— K — g	
w remanencie narzędzi i sprzętów . . . . .	180 " — "	180 K — g
b) Należytości czynne: zaległe datki konkurencyjne . . . . .		1.892 " 19 "
Suma stanu czynnego . . . . .		2.072 K 19 g
Stan bierny . . . . .		— " — "
Czysty stan czynny . . . . .		2.072 K 19 g

### C) Fundusz rezerwowy.

Stan czynny.

Zapasy kasowy w gotówce . . . . .	3.339 K 43 g	
Suma stanu czynnego . . . . .		3.339 K 43 g
Stan bierny . . . . .		— " — "
Czysty stan czynny . . . . .		3.339 K 43 g

**UWAGA.** Zapasy kasowe ulokowano łącznie z zapasami gotówki funduszu krajowego na 3% rachunek bieżący w Banku krajowym.

## XXIII. Fundusz regulacji rzeki Nowego Brnia.

Zamknięcie rachunku za rok 1905.

Rubryka	Pozycja	Poszczególności	Należyłość		Uiszczenie		Należyłość pozostała z końcem roku 1905.	
			K	g	K	g	K	g
<b>A) Fundusz regulacyjny.</b>								
<b>DOCHODY.</b>								
<b>a) Rzeczywiste.</b>								
1		Datek z funduszu krajowego . . . . .	31.950	—	31.950	—	—	—
2		" " państwowego . . . . .	23.962	50	23.962	50	—	—
3		Datki konkurencyjne :						
		a) należyłość zaległa 36.678 K 17 g						
		b) " bieżąca 23.962 " 50 "	60.640	67	20.640	67	40.000	—
4		3% odsetki z lokacyi . . . . .	162	57	162	57	—	—
5		Rozmaite :						
		a) należyłość zaległa . 29 K 98 g						
		b) " bieżąca . 140 " 40 "	170	38	140	40	29	98
		<u>Suma dochodów rzeczywistych</u>	116.886	12	76.856	14	40.029	98
<b>b) Przenośne.</b>								
1		Rozmaite :						
		Zwrot kosztów leczenia z Kasy chorych należyłość zaległa . . . . .	99	22	—	—	99	22
2		Zaliczka pobrana z rachunku r. 1906 na pokrycie niedoboru r. 1905 . . . . .	31.658	15	31.658	15	—	—
		<u>Suma wszystkich dochodów .</u>	148.643	49	108.514	29	40.129	20
		Zapas z początkiem roku 1905 . . . . .	—	—	4.689	63	—	—
		<u>Razem .</u>	—	—	113.203	92	—	—
<b>WYDATKI.</b>								
<b>a) Rzeczywiste.</b>								
Roboty ziemne :								
1		Trasowanie i profilowanie . . . . .	1.260	72	1.260	72	—	—
2		Przygotowanie terenu pod nasyp . . . . .	892	18	892	18	—	—
3		Wykop z rowów materiałowych z odwozem na wały . . . . .	10.253	42	10.253	42	—	—
4		Wykop z łożysk z odwozem na wał lub odkłady . . . . .	16.617	60	16.617	60	—	—
5		Wykop z łożysk z odwozem na brzeg . . . . .	6.295	84	6.295	84	—	—
6		Wykonanie nasypów :						
		a) ubijanie ziemi na wale . . . . .	2.194	36	2.194	36	—	—
		b) szkarpowanie i regulowanie wałów . . . . .	28	20	28	20	—	—
		<u>Do przeniesienia . . . . .</u>	37.542	32	37.542	32	—	—

I.



## XXIII. Fundusz regulacji rzeki Nowego Brnia.

### Zamknięcie rachunku za rok 1905.

Rubryka	Pozycja	Poszczególnienie	Należność		Uiszczenie		Należność pozostała z końcem roku 1905.	
			K	g	K	g	K	g
		Z przeniesienia . . . . .	37.542	32	37.542	32	—	—
	7	Rozplantowanie ziemi na odkładach . . . . .	54	—	54	—	—	—
	8	Narzędzia i materiały . . . . .	2.666	80	2.666	80	—	—
	9	Dozór robót ziemnych . . . . .	2.138	98	2.138	98	—	—
		<u>Suma rubryki I. . . . .</u>	<u>42.402</u>	<u>10</u>	<u>42.402</u>	<u>10</u>	<u>—</u>	<u>—</u>
II.		Roboty dodatkowe i ubezpieczenia:						
	10	Obsiew szkarp i bankietów:						
		a) materiały i narzędzia . . . . .	552	12	552	12	—	—
		b) robocizna . . . . .	152	90	152	90	—	—
	11	Darniowanie szkarp:						
		a) materiały i narzędzia . . . . .	1.646	17	1.646	17	—	—
		b) robocizna . . . . .	3.214	30	3.214	30	—	—
	12	Płotki:						
		a) materiały i narzędzia . . . . .	5.193	50	5.193	50	—	—
		b) robocizna . . . . .	881	28	881	28	—	—
	13	Opaski, tamy i poprzeczki faszynowe:						
		a) materiały i narzędzia . . . . .	2.428	—	2.428	—	—	—
		b) robocizna . . . . .	739	89	739	89	—	—
	15	Sadzonki:						
		a) materiały i narzędzia . . . . .	90	30	90	30	—	—
		b) robocizna . . . . .	205	85	205	85	—	—
		<u>Suma rubryki II. . . . .</u>	<u>15.104</u>	<u>31</u>	<u>15.104</u>	<u>31</u>	<u>—</u>	<u>—</u>
III.		Budowa obiektów:						
	16	Roboty ziemne . . . . .	634	36	634	36	—	—
	17	Odlewanie wody . . . . .	67	—	67	—	—	—
	18	Roboty ciesielskie:						
		a) materiały i narzędzia . . . . .	190	—	190	—	—	—
		b) robocizna . . . . .	101	81	101	81	—	—
	19	Roboty murarskie i brukarskie:						
		a) materiały i narzędzia . . . . .	3.767	06	3.767	06	—	—
		b) robocizna . . . . .	629	10	629	10	—	—
	20	Roboty kowalskie . . . . .	453	90	453	90	—	—
	21	„ faszynowe . . . . .	—	—	—	—	—	—
		<u>Suma rubryki III. . . . .</u>	<u>5.843</u>	<u>23</u>	<u>5.843</u>	<u>23</u>	<u>—</u>	<u>—</u>
		Do przeniesienia . . . . .	63.349	64	63.349	64	—	—

# XXIII. Fundusz regulacji rzeki Nowego Brnia.

## Zamknięcie rachunku za rok 1905.

Rubryka	Pozycja	Poszczególnienie	Należytość		Uiszczenie		Należytość pozostała z końcem roku 1905.	
			K	g	K	g	K	g
		Z przeniesienia . . . . .	63.349	64	63.349	64	—	—
IV.		Wykupno gruntów i odszkodowania:						
23		Koszta komisji i intabulacji . . . . .	150	96	150	96	—	—
24		Wykupno gruntów na własność funduszu . . . . .	1.343	04	1.343	04	—	—
25		Odszkodowanie za grunta obciążone serwitutem . . . . .	2.242	57	2.242	57	—	—
26		Odszkodowanie za grunta zajęte na rowy materyałowe i odkłady . . . . .	1.336	—	1.336	—	—	—
27		Odszkodowanie za zniszczone plony i wycięte drzewa . . . . .	231	77	231	77	—	—
28		Odszkodowanie za usunięte budynki . . . . .	—	—	—	—	—	—
		<u>Suma rubryki IV. . . . .</u>	<u>5.304</u>	<u>34</u>	<u>5.304</u>	<u>34</u>	<u>—</u>	<u>—</u>
V.		Utrzymanie w czasie budowy:						
29		Czyszczenie i naprawa łożysk . . . . .	2.526	66	2.526	66	—	—
30		Naprawa wałów . . . . .	—	—	—	—	—	—
31		„ obiektów . . . . .	4.924	95	4.924	95	—	—
32		Straż rzeczna i wałowa . . . . .	2.215	—	2.215	—	—	—
33		Ratunek powodziowy . . . . .	24	80	24	80	—	—
		<u>Suma rubryki V. . . . .</u>	<u>9.691</u>	<u>41</u>	<u>9.691</u>	<u>41</u>	<u>—</u>	<u>—</u>
VI.		Koszta zarządu:						
34		Najem i utrzymanie lokalu na kancelaryę . . . . .	432	50	432	50	—	—
35		Przybory i sprzęty kancelaryjne . . . . .	175	82	175	82	—	—
36		Przyrzędy miernicze . . . . .	62	—	62	—	—	—
37		Delegat, dyety i koszta podróży . . . . .	—	—	—	—	—	—
38		Kierownik budowy, płaca i dodatek budowlany . . . . .	6.854	50	6.854	50	—	—
39		Płatnik, wynagrodzenie . . . . .	—	—	—	—	—	—
40		Koszta inspekcji, reambulacji i kolidacji . . . . .	281	21	281	21	—	—
41		Koszta opracowania projektu, pomoc biurowa . . . . .	—	—	—	—	—	—
42		Różne drobne wydatki . . . . .	41	20	41	20	—	—
		<u>Suma rubryki VI. . . . .</u>	<u>7.847</u>	<u>23</u>	<u>7.847</u>	<u>23</u>	<u>—</u>	<u>—</u>
VII.		Nieprzewidziane:						
43		W dziale robót ziemnych . . . . .	811	27	811	27	—	—
44		„ „ „ dodatkowych . . . . .	1.406	60	1.406	60	—	—
45		„ „ „ budowy obiektów . . . . .	1.181	03	1.181	03	—	—
		Do przeniesienia . . . . .	3.398	90	3.398	90	—	—
			86.192	62	86.192	62	—	—



## XXIII. Fundusz regulacji rzeki Nowego Brnia.

Zamknięcie rachunku za rok 1905.

Rubryka	Pozycja	Poszczególnienie	Należytość		Uiszczenie		Należytość pozostała z końcem roku 1905.	
			K	g	K	g	K	g
VII		Z przeniesienia . . . . .	86 192	62	86.192	62	—	—
			3.398	90	3.398	90	—	—
	46	Różne inne . . . . .	230	74	230	74	—	—
	47	Kasa chorych i Zakład ubez- ptników od wypadków . . . . .	1.404	80	1.404	80	—	—
		<u>Suma rubryki VII.</u>	5.034	44	5.034	44	—	—
		<u>Suma wydatków rzeczywistych</u>	91.227	06	91.227	06	—	—
		<b>b) Przenośne.</b>						
	1	Zwrot zaliczki na pokrycie niedoboru	49.461	72	17.803	57	31.658	15
		<u>Suma wszystkich wydatków .</u>	140.688	78	109.030	63	31.658	15
		<b>Zapas z końcem roku 1905:</b>						
		a) w gotówce . . . . . 654 K 29 g						
		b) w remanentach ma- teryaliów i narzędzi 3.519 " — "	—	—	4.173	29	—	—
		<u>Razem .</u>	—	—	113.203	92	—	—
		<b>B) Fundusz konserwacyjny.</b>						
		<b>DOCHODY.</b>						
1	Ze sprzedaży wikliny . . . . .	27	60	27	60	—	—	
2	Odszkodowania:							
	a) zaległe . . . . . 39 K 50 g							
	b) bieżące . . . . . 148 " 04 "	187	54	140	84	46	70	
3	3% odsetki z lokacyi . . . . .	379	26	379	26	—	—	
	<u>Suma dochodów .</u>	594	40	547	70	46	70	
	Zapas kasowy z początkiem roku 1905	—	—	12.642	09	—	—	
	<u>Razem .</u>	—	—	13.189	79	—	—	
	<b>WYDATKI.</b>							
1	Zwrot mylnie nadesłanych odszko- wań . . . . .	23	29	23	29	—	—	
	<u>Suma .</u>	23	29	23	29	—	—	
	Zapas z końcem roku 1905 . . . . .	—	—	13.166	50	—	—	
	<u>Razem .</u>	—	—	13.189	79	—	—	

## XXIII. Fundusz regulacji rzeki Nowego Brnia.

### Zamknięcie rachunku za rok 1905.

Stan funduszków z końcem roku 1905.

#### A) Fundusz regulacyjny.

##### Stan czynny.

a) Zapas: 1. w gotówce . . . . .	654 K 29 g	
2. w remanentach materiałów i narzędzi	<u>3.519 " — "</u>	4.173 K 29 g
b) Należności czynne: 1. zaległe datki konkurencyjne . . . . .	40.000 K — g	
2. zwrot nadebranych kosztów podróży . . . . .	29 " 98 "	
3. zwrot kosztów leczenia z Kasy chorych . . . . .	<u>99 " 22 "</u>	40.129 " 20 "
Suma stanu czynnego . . . . .		44.302 K 49 g

##### Stan bierny.

Zwrot pobranej zaliczki na pokrycie niedoboru . . . . .	<u>31.658 " 15 "</u>	
Czysty stan czynny . . . . .		<u>12.644 " 34 "</u>

#### B) Fundusz konserwacyjny.

##### Stan czynny.

Zapasy kasowy w gotówce . . . . .	13.166 K 50 g	
Należności czynne . . . . .	<u>46 " 70 "</u>	13.213 K 20 g
Stan bierny . . . . .	<u>— " — "</u>	
Czysty stan czynny . . . . .		<u>13.213 K 20 g</u>

**UWAGA.** Zapas kasowy w gotówce ulokowano łącznie z zapasami gotówki funduszu krajowego na 3%<sup>o</sup> rachunek bieżący w Banku krajowym.

L.W. 51.169/1906.



## XXIV. Fundusz regulacji rzeki Biały i obwałowania prawego brzegu Dunajca.

Zamknięcie rachunku za rok 1905.

Rubryka	Pozycja	Poszczególnienie	Należytość		Uiszczenie		Należytość pozostała z końcem roku 1905.	
			K	g	K	g	K	g
		<b>A) Fundusz regulacyjny.</b>						
		<b>DOCHODY.</b>						
		<i>a) Rzeczywiste.</i>						
	1	Datek z funduszu krajowego . . . . .	86.634	—	86.634	—	—	—
	2	„ z państwowego funduszu melioracyjnego . . . . .	127.080	—	127.080	—	—	—
	3	Datek z państwowego funduszu dotacji na budowle wodne . . . . .	17.320	—	17.320	—	—	—
	4	Datki konkurencyjne:						
		a) należytość zaległa . 1.253 K 32 g						
		b) „ bieżąca .21.800 „ 68 „	23.054	—	23.054	—	—	—
	5	Datki kraju i państwa na zabudowanie potoków górskich . . . . .	2.500	—	1.250	—	1.250	—
	6	Różne . . . . .	2.279	14	2.279	14	—	—
		<u>Suma dochodów rzeczywistych</u>	258.867	14	257.617	14	1.250	—
		<i>b) Przenośne.</i>						
	1	Kaucye i depozyta . . . . .	201	36	201	36	—	—
	2	Zaliczka z dochodów roku 1906 na pokrycie niedoboru roku 1905 . . . . .	271.854	01	271.854	01	—	—
	3	Zwroty wydatków:						
		a) C. k. Nadprokuratorya Państwa za utrzymanie baraku dla więźni . . . . .	177	54	—	—	177	54
		b) Zwrot kaucyi z dzierżawy gruntu pod szkołkę . . . . .	30	82	—	—	30	82
		c) Wydział powiatowy w Dąbrowej z robót ziemnych . . . . .	118	67	118	67	—	—
		<u>Suma wszystkich dochodów</u>	531.249	54	529.791	18	1.458	36
		Zapas z początkiem roku 1905 . . . . .	—	—	42.475	97	—	—
		<u>Razem</u>	—	—	572.267	15	—	—
		<b>WYDATKI.</b>						
		<i>a) Rzeczywiste.</i>						
		<b>I. Biała i obwałowanie prawego brzegu Dunajca.</b>						
I.		Roboty ziemne:						
	1	Trasowanie i profilowanie . . . . .	18	—	18	—	—	—
	3	Karczowanie . . . . .	96	20	96	20	—	—
		<u>Do przeniesienia</u>	114	20	114	20	—	—

# XXIV. Fundusz regulacji rzeki Biały i obwałowania prawego brzegu Dunajca.

## Zamknięcie rachunku za rok 1905.

Rubryka	Pozycja	Poszczególności	Należytość		Uiszczenie		Należytość pozostała z końcem roku 1905.	
			K	g	K	g	K	g
I.		Z przeniesienia . . . . .	114	20	114	20	—	—
	6	Wykop z rzeki z odwozem do starych łożysk . . . . .	4.329	92	4.329	92	—	—
	12	Materyały i narzędzia . . . . .	1.512	31	1.512	31	—	—
	13	Dozór robót ziemnych . . . . .	440	33	440	33	—	—
		<b>Suma rubryki I.</b> . . . . .	<b>6.396</b>	<b>76</b>	<b>6.396</b>	<b>76</b>	—	—
II.		Roboty regulacyjne:						
	14	Budowle faszynowe: materyały . . . . .	53.463	92	53.463	92	—	—
	15	„ „ robotyczna . . . . .	17.015	63	17.015	63	—	—
	16	„ kamienne: materyały . . . . .	60.995	45	60.995	45	—	—
	17	„ „ robotyczna . . . . .	10.729	90	10.729	90	—	—
	20	Narzędzia . . . . .	22.119	52	22.119	52	—	—
	21	Dozór robót . . . . .	3.226	56	3.226	56	—	—
		<b>Suma rubryki II.</b> . . . . .	<b>167.550</b>	<b>98</b>	<b>167.550</b>	<b>98</b>	—	—
III.	22-27	Objekty w wałach . . . . .	—	—	—	—	—	—
IV.		Roboty dodatkowe:						
	28	Zasadzenie odsypisk . . . . .	8.389	77	8.389	77	—	—
	29	Obsiew szkarp . . . . .	14	20	14	20	—	—
		<b>Suma rubryki IV.</b> . . . . .	<b>8.403</b>	<b>97</b>	<b>8.403</b>	<b>97</b>	—	—
V.		Wykupno gruntów i odszkodowania:						
	30	Koszta komisyjne . . . . .	91	38	91	38	—	—
VI.		Utrzymanie w czasie budowy:						
	38	Pogłębienie przekopów samoczynnych . . . . .	3.635	02	3.635	02	—	—
	39	Naprawa uszkodzeń budowli wodnych . . . . .	22.566	96	22.566	96	—	—
	41	Straż rzeczna i wałowa . . . . .	4.210	32	4.210	32	—	—
		<b>Suma rubryki VI.</b> . . . . .	<b>30.412</b>	<b>30</b>	<b>30.412</b>	<b>30</b>	—	—
VII.		Koszta zarządu:						
	42	Najem lokalu . . . . .	420	—	420	—	—	—
	43	Sprzęty i potrzeby kancelaryjne . . . . .	727	40	727	40	—	—
	44	Przyrządy geodetyczne . . . . .	247	60	247	60	—	—
		<b>Do przeniesienia . . . . .</b>	<b>1.395</b>	<b>—</b>	<b>1.395</b>	<b>—</b>	—	—
			<b>212.855</b>	<b>39</b>	<b>212.855</b>	<b>39</b>	—	—



## XXIV. Fundusz regulacji rzeki Białej i obwałowania prawego brzegu Dunajca.

### Zamknięcie rachunku za rok 1905.

Rubryka	Pozycja	Poszczególnienie	Należność		Uiszczenie		Należność pozostała z końcem roku 1905.	
			K	g	K	g	K	g
VII.		Z przeniesienia . . . . .	212.855	39	212.855	39	—	—
			1.395	—	1.395	—	—	—
	46	Dyety, koszta podróży i dodatek budowlany kierownika budowy . . . . .	6.550	18	6.550	18	—	—
	47	Wynagrodzenie kasyera . . . . .	540	—	540	—	—	—
	48	Inne drobne . . . . .	1.336	96	1.336	96	—	—
		<u>Suma rubryki VII. . . . .</u>	<u>9.822</u>	<u>14</u>	<u>9.822</u>	<u>14</u>	<u>—</u>	<u>—</u>
VIII.		Rozmaite i nieprzewidziane :						
	50	Budowa brodów . . . . .	333	22	333	22	—	—
	51	Korekcyja ujść dopływów . . . . .	525	06	525	06	—	—
	57	Inne drobne . . . . .	8.768	31	8.768	31	—	—
		<u>Suma rubryki VIII. . . . .</u>	<u>9.626</u>	<u>59</u>	<u>9.626</u>	<u>59</u>	<u>—</u>	<u>—</u>
		<u>Suma działu I. . . . .</u>	<u>232.304</u>	<u>12</u>	<u>232.304</u>	<u>12</u>	<u>—</u>	<u>—</u>
		<b>II. Zabudowanie potoków górskich w dorzeczu Białej.</b>						
I.		Roboty ziemne:						
	4	Materyały i narzędzia . . . . .	69	56	69	56	—	—
II.	5-11	Roboty regulacyjne . . . . .	—	—	—	—	—	—
III.	12-19	Budowa obiektów . . . . .	—	—	—	—	—	—
IV.	20-24	Roboty dodatkowe . . . . .	—	—	—	—	—	—
V.	25-28	Wykupno gruntów i odszkodowania . . . . .	—	—	—	—	—	—
VI.		Utrzymanie w czasie budowy:						
	31	Odnawianie kultur . . . . .	861	15	861	15	—	—
	32	Straż rzeczna . . . . .	960	—	960	—	—	—
		<u>Suma rubryki VI. . . . .</u>	<u>1.821</u>	<u>15</u>	<u>1.821</u>	<u>15</u>	<u>—</u>	<u>—</u>
VII.		Koszta zarządu:						
	33	Najem lokalu . . . . .	73	80	73	80	—	—
VIII.	39-42	Rozmaite i nieprzewidziane . . . . .	—	—	—	—	—	—
		<u>Suma działu II. . . . .</u>	<u>1.964</u>	<u>51</u>	<u>1.964</u>	<u>51</u>	<u>—</u>	<u>—</u>
		<u>Suma działu I. . . . .</u>	<u>232.304</u>	<u>12</u>	<u>232.304</u>	<u>12</u>	<u>—</u>	<u>—</u>
		<u>Suma wydatków rzeczywistych . . . . .</u>	<u>234.268</u>	<u>63</u>	<u>234.268</u>	<u>63</u>	<u>—</u>	<u>—</u>
		Do przeniesienia . . . . .	234.268	63	234.268	63	—	—

## XXIV. Fundusz regulacji rzeki Biały i obwałowania prawego brzegu Dunajca.

### Zamknięcie rachunku za rok 1905.

Rubryka	Pozycja	Poszczególnienie	Należytość		Uiszczenie		Należytość pozostała z końcem roku 1905.	
			K	g	K	g	K	g
		Z przeniesienia . . .	234.268	63	234.268	63	—	—
		<b>b) Przenośne.</b>						
1		<b>Kaucyje i depozyta:</b>						
		a) należytość zaległa . . . 4.232 K 07 g						
		b) „ bieżąca . . . 201 „ 36 „	4.433	43	316	30	4 117	13
2		Zwrot pobranych zaliczek na pokrycie niedoboru:						
		a) zaległe . . . . . 301.902 K 63 g						
		b) bieżące . . . . . 271.854 „ 01 „	573 756	64	301 902	63	271.854	01
		<u>Suma wszystkich wydatków . . .</u>	812 458	70	536.497	56	275.971	14
		<b>Zapas z końcem roku 1905 . . . . .</b>	—	—	35.779	59	—	—
		<b>Razem . . . . .</b>			572.267	15	—	—
		<b>B) Fundusz konserwacyjny.</b>						
		<b>DOCHODY.</b>						
1		Za sprzedaną trawę . . . . .	4.126	30	4.126	30	—	—
2		Odszkodowania . . . . .	574	71	508	11	66	60
3		Za faszynę . . . . .	1.042	—	1.042	—	—	—
4		Za wiklinę . . . . .	427	20	427	20	—	—
5		3% odsetki z lokacyi kapitału . . . . .	1.607	54	1.607	54	—	—
6		Za odsprzedane stare wały Dunajca . . . . .	2.646	86	2.646	86	—	—
7		Rozmaite . . . . .	15	80	15	80	—	—
		<u>Suma dochodów . . . . .</u>	10.440	41	10.373	81	66	60
		<b>Zapas z początkiem roku 1905 . . . . .</b>	—	—	53.584	83	—	—
		<b>Razem . . . . .</b>	—	—	63.958	64	—	—
		<b>WYDATKI.</b>						
1		Rąbanie faszyny własnej . . . . .	589	64	589	64	—	—
2		Koszta komisyjne . . . . .	92	24	92	24	—	—
3		Koszta parcelacyi starych wałów Dunajca w Otfinowie . . . . .	82	22	82	22	—	—
4		Zapomoga dla wdowy po strażniku . . . . .	150	—	150	—	—	—
		<u>Suma wydatków . . . . .</u>	914	10	914	10	—	—
		<b>Zapas z końcem roku 1905 . . . . .</b>	—	—	63.044	54	—	—
		<b>Razem . . . . .</b>	—	—	63.958	64	—	—



## XXIV. Fundusz regulacji rzeki Biały i obwałowania prawego brzegu Dunajca.

### Zamknięcie rachunku za rok 1905.

Stan funduszków z końcem roku 1905.

#### A) Fundusz regulacyjny.

##### Stan czynny.

1. Zapas kasowy z końcem roku 1905:			
a) w gotówce . . . . .	— K — g		
b) w remanencie materiałów, narzędzi i sprzętów . . . . .	35.779 „ 59 „	35.779 K 59 g	
	<hr/>		
2. Należności czynne:			
a) zaległe datki państwa na za- budowanie potoków górskich	1.250 K — g		
b) zwroty . . . . .	208 „ 36 „	1.458 „ 36 „	
	<hr/>		
	Suma stanu czynnego . . . . .		37.237 K 95 g

##### Stan bierny.

1. Należności bierne . . . . .		4.117 K 13 g	
2. Zaliczka z dochodów roku 1906 na pokrycie nie- doboru roku 1905 . . . . .		271.854 „ 01 „	
		<hr/>	
	Suma stanu biernego . . . . .		275.971 „ 14 „
			<hr/>
	Czysty stan bierny . . . . .		238 733 K 19 g

#### B) Fundusz konserwacyjny.

##### Stan czynny.

1. Zapas kasowy w gotówce . . . . .		63.044 K 54 g	
2. Należności czynne . . . . .		66 „ 60 „	
		<hr/>	
	Suma stanu czynnego. . . . .		63.111 K 14 g
<b>Stan bierny</b> . . . . .		<hr/>	— „ „
	Czysty stan czynny. . . . .		63.111 „ 14 „

**UWAGA.** Zapas kasowy w gotówce funduszu konserwacyjnego ulokowano łącznie z zapasami gotówki funduszu krajowego na 3% rachunek bieżący w Banku kraj.

# XXV. Fundusz obwałowania prawego brzegu Wisły między Pogórzem a Niepołomicami.

## Zamknięcie rachunku za rok 1905.

Rubryka	Pozycja	Poszczególzenie	Należytość		Uiszczenie		Należytość pozostała z końcem roku 1905.	
			K	g	K	g	K	g
<b>A) Fundusz obwałowania.</b>								
<b>DOCHODY.</b>								
<b>a) Rzeczywiste.</b>								
1		Datek z funduszu krajowego . . . . .	33.066	—	33.066	—	—	—
2		„ z państw. funduszu melioracyjnego . . . . .	24.799	50	24.799	50	—	—
3		Datki konkurencyjne . . . . .	24.800	—	24.800	—	—	—
4		Odsetki od lokowanej gotówki . . . . .	647	48	647	48	—	—
5		Rozmaite . . . . .	507	98	507	98	—	—
<u>Suma dochodów rzeczywistych</u>			83.820	96	83.820	96	—	—
<b>b) Przenośne . . . . .</b>			—	—	—	—	—	—
<u>Suma wszystkich dochodów</u>			83.820	96	83.820	96	—	—
Zapasy z początkiem roku 1905:								
a) w gotówce . . . . . 4.688 K 93 h								
b) w remanentach materiałów i sprzętów . 9.999 „ 98 „								
<u>Razem . . . . .</u>			—	—	14.688	91	—	—
			—	—	98.509	87	—	—
<b>WYDATKI.</b>								
<b>a) Rzeczywiste.</b>								
Roboty ziemne:								
1		Trasowanie i profilowanie . . . . .	462	12	462	12	—	—
5		Wykop z łożysk z odwozem na brzeg . . . . .	4.549	86	4.549	86	—	—
7		Rozplantowanie ziemi na odkładach . . . . .	1.211	68	1.211	68	—	—
8		Narzędzia i materiały . . . . .	1.556	65	1.556	65	—	—
9		Dozór robót ziemnych . . . . .	1.050	—	1.050	—	—	—
<u>Suma rubryki I. . . . .</u>			8.830	31	8.830	31	—	—
II. Budowa obiektów:								
10		Roboty ziemne . . . . .	898	24	898	24	—	—
11		Odewanie wody . . . . .	96	20	96	20	—	—
12		Roboty ciesielskie:						
		a) materiały { . . . . .	1.788	91	1.788	91	—	—
		b) narzędzia { . . . . .						
<u>Do przeniesienia . . . . .</u>			2.783	35	2.783	35	—	—
			8.830	31	8.830	31	—	—



## XXV. Fundusz obwałowania prawego brzegu Wisły między Podgórzem a Niepołomicami.

### Zamknięcie rachunku za rok 1905.

Rubryka	Pozycja	Poszczególnienie	Należytość		Uiszczenie		Należytość pozostała z końcem roku 1905.	
			K	g	K	g	K	g
II.		Z przeniesienia . . . . .	8,830	31	8,830	31	—	—
			2,783	35	2,783	35	—	—
	13	Roboty murarskie i brukarskie:						
		a) materiały } . . . . .	3,285	83	3,285	83	—	—
		b) narzędzia } . . . . .						
14	Roboty kowalskie . . . . .	169	90	169	90	—	—	
		<b>Suma rubryki II. . . . .</b>	<b>6,239</b>	<b>08</b>	<b>6,239</b>	<b>08</b>	<b>—</b>	<b>—</b>
III.		Roboty dodatkowe:						
	16	Płotki i inne roboty faszynowe:						
		a) materiały } . . . . .	9,538	03	9,538	03	—	—
		b) robocizna } . . . . .						
	17	Darniowanie szkarp:						
	a) materiały } . . . . .	663	58	663	58	—	—	
	b) robocizna } . . . . .							
19	Obsiew szkarp:							
	a) materiały } . . . . .	613	75	613	75	—	—	
	b) robocizna } . . . . .							
		<b>Suma rubryki III. . . . .</b>	<b>10,815</b>	<b>36</b>	<b>10,815</b>	<b>36</b>	<b>—</b>	<b>—</b>
IV.		Wykupno gruntów i odszkodowania:						
	20	Koszta komisji i intabulacji . . . . .	1,590	95	1,590	95	—	—
	21	Wykupno gruntów . . . . .	1,120	68	1,120	68	—	—
	22	Odszkodowania za grunta obciążone serwitutem . . . . .	2,262	48	2,262	48	—	—
	24	Odszkodowania za zniszczone plony i wycięte drzewa . . . . .	915	32	915	32	—	—
		<b>Suma rubryki IV. . . . .</b>	<b>5,889</b>	<b>43</b>	<b>5,889</b>	<b>43</b>	<b>—</b>	<b>—</b>
V.		Utrzymanie w czasie budowy:						
	26	Czyszczenie i naprawa łożysk dopływów	3,921	75	3,921	75	—	—
	27	Naprawa wałów . . . . .	143	45	143	45	—	—
	28	„ obiektów . . . . .	77	32	77	32	—	—
	29	Straż rzeczna i wałowa i ratunek powodziowy . . . . .	1 800	—	1,800	—	—	—
		<b>Suma rubryki V. . . . .</b>	<b>5,942</b>	<b>52</b>	<b>5,942</b>	<b>52</b>	<b>—</b>	<b>—</b>
VI.		Koszta zarządu:						
	30	Najem i utrzymanie lokalu na kancelaryę . . . . .	628	70	628	70	—	—
	31	Potrzeby i sprzęty kancelaryjne . . . . .	426	59	426	59	—	—
		Do przeniesienia . . . . .	1,055	29	1,055	29	—	—
		<b>37,716</b>	<b>70</b>	<b>37,716</b>	<b>70</b>	<b>—</b>	<b>—</b>	

## XXV. Fundusz obwałowania prawego brzegu Wisły między Podgórzem a Niepołomicami.

### Zamknięcie rachunku za rok 1905.

Rubryka	Pozytywa	Poszczególności	Należytość		Uiszczenie		Należytość pozostała z końcem roku 1905.	
			K	g	K	g	K	g
VI.		Z przeniesienia . . . . .	37.716	70	37.716	70	—	—
			1.055	29	1.055	29	—	—
	32	Przyrządy miernicze . . . . .	120	95	120	95	—	—
	34	Kierownik budowy: płaca, dodatek budowlany, koszta podróży . . . . .	6.204	12	6.204	12	—	—
	35	Płatnik, wynagrodzenie . . . . .	250	—	250	—	—	—
	36	Koszta inspekcji, reambulacji i kolaudacji . . . . .	238	78	238	78	—	—
	38	Różne drobne wydatki . . . . .	4	22	4	22	—	—
		<u>Suma rubryki VI. . . . .</u>	7.873	36	7.873	36	—	—
VII.		Rozmaite i nieprzewidziane:						
	42	Różne inne . . . . .	654	35	654	35	—	—
	43	Kasa chorych i ubezpieczenie od wypadków . . . . .	936	58	936	58	—	—
		<u>Suma rubryki VII. . . . .</u>	1.590	93	1.590	93	—	—
		<u>Suma wydatków rzeczywistych</u>	47.180	99	47.180	99	—	—
		b) <u>Przeñośne . . . . .</u>	—	—	—	—	—	—
		<u>Suma wszystkich wydatków . . . . .</u>	47.180	99	47.180	99	—	—
	<b>Zapaz z końcem r. 1905:</b>							
	a) w gotówce . . . . .	42.047	K 16 g					
	b) w remanencie materiałów i narzędzi . . . . .	9.281	„ 72 „	51.328	88	—	—	
	<u>Razem . . . . .</u>	—	—	98.509	87	—	—	
	<b>B) Fundusz konserwacyjny.</b>							
	<b>DOCHODY.</b>							
1	Za sprzedaną trawę . . . . .	54	—	54	—	—	—	
2	Odszkodowania . . . . .	177	35	177	35	—	—	
3	3% odsetki od lokowanej gotówki . . . . .	370	73	370	73	—	—	
	<u>Suma dochodów . . . . .</u>	602	08	602	08	—	—	
	Zapaz z początkiem roku 1905 . . . . .		—	12.357	54	—	—	
	<u>Razem . . . . .</u>	—	—	12.959	62	—	—	
	<b>WYDATKI.</b>							
1	Zwrot nadesłanych niewłaściwie odszkodowań . . . . .	17	60	17	60	—	—	
	<u>Suma wydatków . . . . .</u>	17	60	17	60	—	—	
	<b>Zapaz z końcem r. 1905 . . . . .</b>	—	—	12.942	02	—	—	
	<u>Razem . . . . .</u>	—	—	12.959	62	—	—	



XXV. Fundusz obwałowania prawego brzegu Wisły między  
Podgórzem a Niepołomicami.

**Zamknięcie rachunku za rok 1905.**

Stan funduszków z końcem roku 1905.

**A) Fundusz obwałowania.**

**Stan czynny.**

Zapas kasowy z końcem r. 1905:

a) w gotówce . . . . . 42.047 K 16 g

b) w remanencie materiałów, narzędzi i sprzętów . . . . . 9.281 „ 72 „

Suma stanu czynnego . . . . . 51.328 K 88 g

Stan bierny . . . . . — „ — „

Czysty stan czynny . . . . . 51.328 K 88 g

**B) Fundusz konserwacyjny.**

**Stan czynny.**

Zapas kasowy z końcem r. 1905 w gotówce . . . . . 12.942 K 02 g

Stan bierny . . . . . — „ — „

Czysty stan czynny . . . . . 12.942 K 02 g

**UWAGA.** Zapasy kasowe ulokowano na 3% rachunek bieżący w Banku krajowym.

LW. 54.538/1906.

XXVI. Fundusz zabudowania potoku górskiego Niszkówki.  
Zamknięcie rachunku za rok 1905.

Rubryka	Pozycja	Poszczególne	Należytość		Uiszczenie		Należytość pozostała z końcem roku 1905.	
			K	g	K	g	K	g
		<b>DOCHODY.</b>						
		<i>a) Rzeczywiste.</i>						
	1	Datek z funduszu krajowego . . . . .	—	—	—	—	—	—
	2	"          "          państwowego . . . . .	—	—	—	—	—	—
	3	Rozmaite . . . . .	268	31	268	31	—	—
		Suma dochodów rzeczywistych	268	31	268	31	—	—
		<i>b) Przenośne . . . . .</i>	—	—	—	—	—	—
		Suma wszystkich dochodów . . . . .	268	31	268	31	—	—
		Zapasy z początkiem roku 1905 . . . . .	—	—	558	48	—	—
		Razem . . . . .	—	—	826	79	—	—
		<b>WYDATKI.</b>						
		<i>a) Rzeczywiste.</i>						
I.		Roboty ziemne:						
	4	Materiały i narzędzia . . . . .	33	60	33	60	—	—
II.	5-11	Roboty regulacyjne . . . . .	—	—	—	—	—	—
III.	12-19	Budowa obiektów . . . . .	—	—	—	—	—	—
IV.	20-24	Roboty dodatkowe . . . . .	—	—	—	—	—	—
V.		Wykupno gruntów i odszkodowania:						
	28	Koszta intabulacji . . . . .	22	80	22	80	—	—
VI.		Utrzymanie w czasie budowy:						
	29	Naprawa budowli regulacyjnych . . . . .	267	80	267	80	—	—
	32	Straż rzeczna . . . . .	288	—	288	—	—	—
		Suma rubryki VI. . . . .	555	80	555	80	—	—
VII.	33-38	Koszta zarządu . . . . .	—	—	—	—	—	—
VIII	39-42	Rozmaite i nieprzewidziane . . . . .	—	—	—	—	—	—
		Suma wydatków rzeczywistych	612	20	612	20	—	—
		<i>b) Przenośne . . . . .</i>	—	—	—	—	—	—
		Suma wszystkich wydatków . . . . .	612	20	612	20	—	—
		<b>Zapasy z końcem roku 1905:</b>						
		<i>a) w gotówce . . . . . 154 K 59 g</i>						
		<i>b) w remanencie materia-     łów narzędzi i sprzętów 60 " — "</i>	—	—	214	59	—	—
		Razem . . . . .	—	—	826	79	—	—



## XXVI. Fundusz zabudowania potoku górskiego Niszkówki Zamknięcie rachunku za rok 1905.

Stan funduszu z końcem roku 1905.

### Stan czynny.

Zapas z końcem roku 1905:

a) w gotówce w kasie zarządu budowy . . . . .	154 K 59 g	
b) w remanentach narzędzi i sprzętów . . . . .	<u>60 " — "</u>	
	Suma stanu czynnego . . . . .	214 K 59 g
Stan bierny . . . . .		<u>— " — "</u>
	Czysty stan czynny . . . . .	<u>214 K 59 g</u>

LW. 51.401/1906.

## XXVII. Fundusz regulacji rzeki Bugu

Zamknięcie rachunku za rok 1905.

Rubryka	Pozycja	Poszczególności	Należytość		Uiszczenie		Należytość pozostała z końcem roku 1905.	
			K	g	K	g	K	g
<b>A) Fundusz regulacyjny.</b>								
<b>DOCHODY.</b>								
<b>a) Rzeczywiste.</b>								
	1	Datek z funduszu krajowego . . . . .	—	—	—	—	—	—
	2	" " " państwowego melioracyjnego . . . . .	29.700	—	29.700	—	—	—
	3	" " " państw. dotacyi budowli wodnych. . . . .	19.800	—	19.800	—	—	—
	4	Datki konkurencyjne :						
		a) zaległe . . . . . 108.900 K						
		b) bieżące . . . . . 9.900 "	118.800	—	—	—	118.800	—
	5	3% odsetki od lokowanej gotówki . . . . .	4.334	91	4.334	91	—	—
	6	Rozmaite . . . . .	228	60	228	60	—	—
		<b>Suma dochodów rzeczywistych</b>	<b>172.863</b>	<b>51</b>	<b>54.063</b>	<b>51</b>	<b>118.800</b>	<b>—</b>
<b>b) Przenośne.</b>								
	1	Zwrot kosztów konserwacyjnych na Bugu i Pełtwi pod Buskiem, należytość zaległa . . . . .	1.260	90	—	—	1.260	90
		<b>Suma wszystkich dochodów</b>	<b>174.124</b>	<b>41</b>	<b>54.063</b>	<b>51</b>	<b>120.060</b>	<b>90</b>
		Zapras z początkiem roku 1905 . . . . .	—	—	183.456	45	—	—
		<b>Razem</b>	<b>—</b>	<b>—</b>	<b>237.519</b>	<b>96</b>	<b>—</b>	<b>—</b>
<b>WYDATKI.</b>								
<b>a) Rzeczywiste.</b>								
I.	1—7	Roboty ziemne . . . . .	—	—	—	—	—	—
Roboty regulacyjne:								
	8	Budowle faszynowe: a) materiały . . . . .	42.845	87	42.845	87	—	—
	9	b) robocizna . . . . .	20.029	72	20.029	72	—	—
	10	Narzędzia . . . . .	1.876	29	1.876	29	—	—
	11	Dozór robót . . . . .	2.317	76	2.317	76	—	—
		<b>Suma rubryki II.</b>	<b>67.069</b>	<b>64</b>	<b>67.069</b>	<b>64</b>	<b>—</b>	<b>—</b>
		Do przeniesienia . . . . .	67.069	64	67.069	64	—	—



## XXVII. Fundusz regulacji rzeki Bugu.

### Zamknięcie rachunku za rok 1905.

Rubryka	Pozytywa	Poszczególnienie	Należytość		Uiszczenie		Należytość pozostała z końcem roku 1905.	
			K	g	K	g	K	g
		Z przeniesienia . . . . .	67.069	64	67.069	64	—	—
III.	12-15	Objekty . . . . .	—	—	—	—	—	—
IV.		Wykupno gruntów, młynów:						
	16	Koszta komisyjne . . . . .	40	—	40	—	—	—
	17	Wykupno gruntów . . . . .	1.075	—	1.075	—	—	—
	19	Odszkodowania za grunta odcięte przez kopami . . . . .	2.646	45	2.646	45	—	—
	21	Koszta intabulacji . . . . .	75	—	75	—	—	—
		<u>Suma rubryki IV. . . . .</u>	<u>3.836</u>	<u>45</u>	<u>3.836</u>	<u>45</u>	<u>—</u>	<u>—</u>
V.		Utrzymanie w czasie budowy:						
	22	Pogłębienie i rozszerzenie przekopów	662	62	662	62	—	—
	23	Naprawa uszkodzonych budowli:						
		a) materiały . . . . .	791	40	791	40	—	—
		b) robocizna . . . . .	139	60	139	60	—	—
	25	Straż rzeczna . . . . .	1.560	—	1.560	—	—	—
		<u>Suma rubryki V. . . . .</u>	<u>3.153</u>	<u>62</u>	<u>3.153</u>	<u>62</u>	<u>—</u>	<u>—</u>
VI.		Koszta zarządu:						
	26	Najem lokalu . . . . .	821	19	821	19	—	—
	27	Sprzęty i potrzeby kancelaryjne . . . . .	181	29	181	29	—	—
	28	Przyrządy geodetyczne . . . . .	73	44	73	44	—	—
	29	Dyety i koszta podróży delegata . . . . .	550	08	550	08	—	—
	30	Dyety, płaca i dodatek budowlany kierownika . . . . .	8.069	68	8.069	68	—	—
	32	Inne . . . . .	710	36	710	36	—	—
		<u>Suma rubryki VI. . . . .</u>	<u>10 406</u>	<u>04</u>	<u>10.406</u>	<u>04</u>	<u>—</u>	<u>—</u>
VII.		Rozmaite i nieprzewidziane:						
	35	Zawiklenie odsypisk:						
		a) sadzonki . . . . .	436	80	436	80	—	—
		b) robocizna . . . . .	839	50	839	50	—	—
		Do przeniesienia . . . . .	1.276	30	1.276	30	—	—
			84.465	75	84.465	75	—	—

## XXVII. Fundusz regulacji rzeki Bugu.

### Zamknięcie rachunku za rok 1905.

Rubryka	Pozytywa	Poszczególnienie	Należytość		Uiszczenie		Należytość pozostała z końcem roku 1905.	
			K	g	K	g	K	g
VII.		Z przeniesienia . . . . .	84.465	75	84.465	75	—	—
			1.276	30	1.276	30	—	—
	37	Zwrot kosztów sporządzenia projektu	69	16	69	16	—	—
	38	Inne . . . . .	1.945	14	1.945	14	—	—
		<u>Suma rubryki VII. . . . .</u>	3.290	60	3.290	60	—	—
		<u>Suma wydatków rzeczywistych</u>	87.756	35	87.756	35	—	—
		<i>b) Przenośne . . . . .</i>	—	—	—	—	—	—
		<u>Suma wszystkich wydatków . . . . .</u>	87.756	35	87.756	35	—	—
		<b>Zapasy z końcem roku 1905:</b>						
		a) w gotówce . . . . .	120.394	K 21 g				
	b) w remanencie materiałów, narzędzi i sprzętów . . . . .	29.369	" 40 "	149.763	61	—	—	
	<u>Razem . . . . .</u>	—	—	237.519	96	—	—	
	<b>B) Fundusz konserwacyjny.</b>							
	<b>DOCHODY.</b>							
1	Ze sprzedaży trawy . . . . .	632	—	632	—	—	—	
2	Za wdzierżawienie kępy . . . . .	1.100	—	1 100	—	—	—	
3	Za faszynę . . . . .	112	—	112	—	—	—	
4	Odszkodowania za szkody wyrządzone przez sploty . . . . .	9	88	9	88	—	—	
5	Wartość faszyn z kępy własnych . . . . .	2.442	56	2.442	56	—	—	
6	3% odsetki z lokacji . . . . .	399	73	399	73	—	—	
7	Zwrot płacy strażnika . . . . .	144	—	144	—	—	—	
	<u>Suma dochodów . . . . .</u>	4.840	17	4.840	17	—	—	
	<b>Zapasy z początkiem roku 1905:</b>							
	a) w gotówce . . . . .	13.315	K 40 g					
	b) w efektach . . . . .	9	" 08 "	13.324	48	—	—	
	<u>Razem . . . . .</u>	—	—	18.164	65	—	—	
	<b>WYDATKI.</b>							
	<b>Zapasy kasowy z końcem roku 1905:</b>							
	a) w gotówce . . . . .	18.155	K 57 g					
	b) w efektach . . . . .	9	" 08 "	18.164	65	—	—	
	<u>Razem . . . . .</u>	—	—	18.164	65	—	—	



XXVII. Fundusz regulacji rzeki Bugu.  
Zamknięcie rachunku za rok 1905.

Stan funduszków z końcem roku 1905.

**A) Fundusz regulacyjny.**

Stan czynny.

1. Pozostałość kasowa w gotówce . . . . .	120.394 K 21 g	
w materiałach . . . . .	<u>29.369 n 40 n</u>	149.763 K 61 g
2. Należności czynne:		
a) Zaległe datki konkurencyjne . . . . .	118.800 K — g	
b) Zwrot kosztów konserwacyjnych na Bugu i Pełwi pod Buskiem . . . . .	<u>1.260 n 90 n</u>	<u>120.060 n 90 n</u>
Suma stanu czynnego . . . . .		269.824 K 51 g
Stan bierny . . . . .		<u>— n — n</u>
	Czysty stan czynny . . . . .	<u>269,824 K 51 g</u>

**B) Fundusz konserwacyjny.**

Stan czynny.

1. Zapas kasowy w gotówce . . . . .	18.155 K 57 g	
w efektach . . . . .	<u>9 n 08 n</u>	18.164 K 65 g
Stan bierny . . . . .		<u>— n — n</u>
	Czysty stan czynny . . . . .	<u>18.164 K 65 g</u>

**UWAGA.** Zapasy kasowe w gotówce ulokowano łącznie z zapasami gotówki funduszu krajowego na 3% rachunek bieżący w Banku krajowym.

L.W. 51.170/1906.

## XXVIII. Fundusz regulacji rzeki Złotej Lipy.

Zamknięcie rachunku za rok 1905.

Rubryka	Pozycja	Poszczególnienie	Należytość		Uiszczenie		Należytość pozostała z końcem roku 1905.	
			K	g	K	g	K	g
		<b>A) Fundusz regulacyjny.</b>						
		<b>DOCHODY.</b>						
		<i>a) Rzeczywiste.</i>						
	1	Datki konkurencyjne . . . . .	79.200	—	59.200	—	20.000	—
		<i>b) Przenośne.</i>						
	2	Zwrot zaliczki udzielonej Spółce wodnej	400	—	400	—	—	—
		<u>Suma wszystkich dochodów . . . . .</u>	79.600	—	59.600	—	20.000	—
		Zapas z początkiem roku 1905 . . . . .	—	—	2.028	49	—	—
		<u>Razem . . . . .</u>	—	—	61.628	49	—	—
		<b>WYDATKI.</b>						
		<i>a) Rzeczywiste.</i>						
I.		Roboty ziemne:						
	4	Materyały i narzędzia . . . . .	1.622	79	1.622	79	—	—
II.	6—11	Roboty regulacyjne i ubezpieczenia . . . . .	—	—	—	—	—	—
III.	12-15	Budowa obiektów . . . . .	—	—	—	—	—	—
IV.		Wykupno gruntów i odszkodowania:						
	16	Koszta komisyjne . . . . .	320	75	320	75	—	—
	20	Koszta intabulacji . . . . .	34	06	34	06	—	—
		<u>Suma rubryki IV. . . . .</u>	354	81	354	81	—	—
V.		Konserwacja w czasie budowy:						
	23	Utrzymanie obiektów . . . . .	779	20	779	20	—	—
	24	Straż rzeczna . . . . .	514	—	514	—	—	—
		<u>Suma rubryki V. . . . .</u>	1.293	20	1.293	20	—	—
VI.	—	Zarząd. . . . .	—	—	—	—	—	—
VII.		Rozmaite i nieprzewidziane:						
	40	Rozmaite inne . . . . .	122	89	122	89	—	—
		<u>Suma wydatków rzeczywistych . . . . .</u>	3.393	69	3.393	69	—	—
		<i>b) Przenośne.</i>						
	1	Zwrot zaliczki otrzymanej na pokrycie niedoboru. . . . .	17.413	92	17.413	92	—	—
		<u>Suma wszystkich wydatków . . . . .</u>	20.807	61	20.807	61	—	—
		<b>Zapas z końcem roku 1905:</b>						
		<i>a) w gotówce . . . . .</i> 40.647 K 68 g						
		<i>b) w remanencie materyałów, narzędzi i sprzętów . . . . .</i> 173 „ 20 „	—	—	40.820	88	—	—
		<u>Razem . . . . .</u>	—	—	61.628	49	—	—



## XXVIII. Fundusz regulacji rzeki Złotej Lipy.

Zamknięcie rachunku za rok 1905.

Rubryka	Pozycja	Poszczególnienie	Należytość		Uiszczenie		Należytość pozostała z końcem roku 1905.	
			K	g	K	g	K	g
		<b>B) Fundusz konserwacyjny.</b>						
		<b>DOCHODY.</b>						
1		Odsetki od lokowanej gotówki . . . . .	40	41	40	41	—	—
2		Odszkodowania . . . . .	6	—	6	—	—	—
3		Dochód ze sprzedaży łożyny . . . . .	177	70	177	70	—	—
4		Zwrot zaległych kosztów komisyjnych . . . . .	23	50	—	—	23	50
		Suma dochodów . . . . .	247	61	224	11	23	50
		Zapasy z początkiem roku 1905 . . . . .	—	—	1.346	92	—	—
		Razem . . . . .	—	—	1.571	03	—	—
		<b>WYDATKI.</b>						
		Zapasy z końcem roku 1905 . . . . .	—	—	1.571	03	—	—
		Razem . . . . .	—	—	1.571	03	—	—

Stan funduszków z końcem roku 1905.

### A) Fundusz regulacyjny.

Stan czynny.

a) Zapasy: 1. w gotówce . . . . .	40.647 K 68 g	
2. w remanentach materiałów, narzędzi i sprzętów . . . . .	173 „ 20 „	40.820 K 88 g
b) Należytości czynne:		
Zaległe datki konkurencyjne . . . . .		20.000 „ — „
Suma stanu czynnego . . . . .		60.820 K 88 g
<b>Stan bierny</b> . . . . .		— „ — „
<b>Czysty stan czynny</b> . . . . .		60.820 K 88 g

### B) Fundusz konserwacyjny.

Stan czynny.

Zwrot kosztów komisyjnych . . . . .		23 K 50 g
Zapasy kasowy w gotówce . . . . .		1.571 „ 03 „
Suma stanu czynnego . . . . .		1.594 K 53 g
<b>Stan bierny</b> . . . . .		— „ — „
<b>Czysty stan czynny</b> . . . . .		1.594 K 53 g

**UWAGA.** Zapasy kasowe w gotówce ulokowano łącznie z zapasami gotówki funduszu krajowego na 3% rachunek bieżący w Banku krajowym.

# XXIX. Fundusz osuszenia bagien w powiatach łańcuckim i jarosławskim.

## Zamknięcie rachunku za rok 1905.

Rubryka	Pozycja	Poszczególnienie	Należytość		Uiszczenie		Należytość pozostała z końcem roku 1905.	
			K	g	K	g	K	g
<b>DOCHODY.</b>								
<i>a) Rzeczywiste.</i>								
1		Odsetki od kapitałów lokowanych . . . . .	325	60	325	60	—	—
2		Odszkodowania . . . . .	26	80	26	80	—	—
3		Rozmaite . . . . .	18	80	18	80	—	—
Suma dochodów rzeczywistych			371	20	371	20	—	—
<i>b) Przenośne.</i>								
Suma wszystkich dochodów			371	20	371	20	—	—
Zapas z początkiem roku 1905:								
a) w gotówce . . . . . 23.479 K 84 h								
b) w remanentach materyałów i narzędzi . 4 836 „ 76 „			—	—	28.316	60	—	—
Razem . . . . .			—	—	28 687	80	—	—
<b>WYDATKI.</b>								
<i>a) Rzeczywiste.</i>								
I. Roboty ziemne:								
1		Trasowanie i profilowanie . . . . .	298	20	298	20	—	—
2		Wykop z odwozem . . . . .	5.393	92	5.393	92	—	—
3		Materyały i narzędzia . . . . .	36	58	36	58	—	—
4		Dozór robót . . . . .	1.047	84	1.047	84	—	—
Suma rubryki I. . . . .			6.776	54	6.776	54	—	—
II. Ubezpieczenie brzegów:								
5 Grodzenie płotków:								
a) materyały . . . . .			2 811	97	2.811	97	—	—
b) robocizna . . . . .			1.923	07	1.923	07	—	—
6		Obitki faszynowe . . . . .	17	80	17	80	—	—
7		Darniowanie . . . . .	980	17	980	17	—	—
Suma rubryki II. . . . .			5.733	01	5.733	01	—	—
III. Budowa obiektów:								
8		Roboty ciesielskie . . . . .	740	32	740	32	—	—
9		„ kowalskie . . . . .	673	36	673	36	—	—
10		Rozmaite . . . . .	1.130	63	1.130	63	—	—
Suma rubryki III. . . . .			2.544	31	2.544	31	—	—
IV. Wykupno gruntów:								
11		Koszta komisyjne . . . . .	80	—	80	—	—	—
14		Odszkodowania za plony . . . . .	14	—	14	—	—	—
Suma rubryki IV. . . . .			94	—	94	—	—	—
Do przeniesienia . . . . .			15.147	86	15.147	86	—	—



## XXIX. Fundusz osuszenia bagien w powiatach łańcuckim i jarosławskim.

### Zamknięcie rachunku za rok 1905.

Rubryka	Pozycja	Poszczególnienie	Należytość		Uiszczenie		Należytość pozostała z końcem roku 1905.	
			K	g	K	g	K	g
		Z przeniesienia . . . . .	15.147	86	15.147	86	—	—
V.		Koszta zarządu:						
	16	Najem lokalu . . . . .	146	—	146	—	—	—
	17	Sprzęty i potrzeby kancelaryjne . . . . .	151	14	151	14	—	—
	18	Przyrządy geodetyczne . . . . .	13	80	13	80	—	—
	20	Dodatek budowlany, koszta podróży i płaca kierownika budowy . . . . .	2.018	43	2.018	43	—	—
	21	Wynagrodzenie płatnika . . . . .	264	—	264	—	—	—
	22	Koszta inspekcji i kolaudacyi . . . . .	243	57	243	57	—	—
	23	Inne . . . . .	138	—	138	—	—	—
		<u>Suma rubryki V . . . . .</u>	2.974	94	2.974	94	—	—
VI.		Rozmaite i nieprzewidziane:						
	24	Czyszczenie rowów . . . . .	1.095	75	1.095	75	—	—
	25	Rozmaite i nieprzewidziane . . . . .	127	66	127	66	—	—
	26	Straż rzeczna . . . . .	1.161	52	1.161	52	—	—
	29	Korekcyja ujść rowów bocznych . . . . .	52	80	52	80	—	—
	34	Inne . . . . .	79	10	79	10	—	—
		<u>Suma rubryki VI. . . . .</u>	2.516	83	2.516	83	—	—
		<u>Suma wydatków rzeczywistych . . . . .</u>	20.639	63	20.639	63	—	—
		b) Przenośne . . . . .	—	—	—	—	—	—
		<u>Suma wszystkich wydatków . . . . .</u>	20.639	63	20.639	63	—	—
		<b>Pozostałość z końcem roku 1905:</b>						
		a) w gotówce . . . . . 3.371 K 66 g						
		b) w remanentach materiałów i narzędzi . . . . . 4.676 " 51 "	—	—	8.048	17	—	—
		<u>Razem . . . . .</u>	—	—	28.687	80	—	—

### Stan funduszu z końcem roku 1905.

#### Stan czynny.

Zapasy: a) w gotówce . . . . . 3.371 K 66 g  
 b) w remanentach materiałów i narzędzi . . . . . 4.676 " 51 "

Suma stanu czynnego . . . . . 8.048 K 17 g

**Stan bierny** . . . . . " " "

Czysty stan czynny . . . . . 8.048 K 17 g

**UWAGA.** Zapas kasowy w gotówce ulokowano łącznie z zapasami gotówki funduszu krajowego na 3% rachunek bieżący w Banku krajowym.

# XXX. Fundusz regulacji potoku Dumnego.

## Zamknięcie rachunku za rok 1905.

Rubryka	Pozycja	Poszczególnienie	Należytość		Uiszczenie		Należytość pozostała z końcem roku 1905.	
			K	g	K	g	K	g
<b>DOCHODY.</b>								
<i>a) Rzeczywiste.</i>								
	1	Odsetki od lokowanej gotówki . . . . .	417	13	417	13	—	—
	2	Rozmaite . . . . .	38	—	38	—	—	—
		<u>Suma dochodów rzeczywistych</u>	455	13	455	13	—	—
<i>b) Przenośne . . . . .</i>								
		<u>Suma wszystkich dochodów</u>	455	13	455	13	—	—
		Zapas z początkiem roku 1905 . . . . .	—	—	15.016	79	—	—
		<u>Razem</u>	—	—	15.471	92	—	—
<b>WYDATKI.</b>								
<i>a) Rzeczywiste.</i>								
I.		Roboty ziemne:						
	2	Zdzieranie darni . . . . .	12	74	12	74	—	—
	4	Planowanie nasypów . . . . .	389	80	389	80	—	—
	5	Materyały i narzędzia . . . . .	339	19	339	19	—	—
		<u>Suma rubryki I.</u>	741	73	741	73	—	—
II.	7-11	Objekty . . . . .	—	—	—	—	—	—
III.		Roboty dodatkowe:						
	12	Obsiew szkarp . . . . .	40	—	40	—	—	—
IV.	13-16	Wykupno gruntów i odszkodowania . . . . .	—	—	—	—	—	—
V.		Konserwacya w czasie budowy:						
	19	Straż rzeczna . . . . .	480	—	480	—	—	—
VI.		Koszta zarządu:						
	24	Kierownik budowy, płaca, dodatek budowlany i koszta podróży . . . . .	32	28	32	28	—	—
	27	Inne drobne . . . . .	1	80	1	80	—	—
		<u>Suma rubryki VI.</u>	34	08	34	08	—	—
VII.	28-33	Rozmaite i nieprzewidziane . . . . .	—	—	—	—	—	—
		<u>Suma wydatków rzeczywistych</u>	1.295	81	1.295	81	—	—
<i>b) Przenośne . . . . .</i>								
		<u>Suma wszystkich wydatków</u>	1.295	81	1.295	81	—	—
<b>Zapas z końcem roku 1905:</b>								
		<i>a) w gotówce . . . . .</i>	14.022 K 27 g					
		<i>b) w remanencie materyałów i narzędzi . . . . .</i>	153	84	14.176	11	—	—
		<u>Razem</u>	—	—	15.471	92	—	—



XXX. Fundusz regulacji potoku Dumnego.  
Zamknięcie rachunku za rok 1905.

Stan funduszu z końcem roku 1905.

**Stan czynny.**

Zapasy z końcem roku 1905:

a) w gotówce . . . . .	14.022 K 27 g	
b) w remanentach materiałów i narzędzi . . . . .	153 " 84 "	
	<hr/>	
Suma stanu czynnego . . . . .		14.176 K 11 g
<b>Stan bierny</b> . . . . .		<hr/>
		— " — "
	<hr/>	
	Czysty stan czynny . . . . .	14.176 K 11 g

**UWAGA.** Zapas kasowy w gotówce ulokowano łącznie z zapasami gotówki funduszu krajowego na 3% rachunek bieżący w Banku krajowym

LW. 51.172/1906.

# XXXI. Fundusz obwałowania lewego brzegu Dunajca.

## Zamknięcie rachunku za rok 1905.

Rubryka	Pozycja	Poszczególnienie	Należytość		Uiszczenie		Należytość pozostała z końcem roku 1905.	
			K	g	K	g	K	g
<b>A) Fundusz regulacyjny.</b>								
<b>DOCHODY.</b>								
<i>a) Rzeczywiste.</i>								
	1	Odsetki od lokowanej gotówki . . . . .	61	56	61	56	—	—
	2	Rozmaite . . . . .	651	66	651	66	—	—
		<u>Suma dochodów rzeczywistych</u>	713	22	713	22	—	—
		<i>b) Przenośne . . . . .</i>	—	—	—	—	—	—
		<u>Suma wszystkich dochodów</u>	713	22	713	22	—	—
		Zapas z początkiem roku 1905 . . . . .	—	—	8.078	58	—	—
		<u>Razem</u>	—	—	8.791	80	—	—
<b>WYDATKI.</b>								
<i>a) Rzeczywiste.</i>								
I.		Roboty ziemne:						
	1	Trasowanie i profilowanie . . . . .	105	70	105	70	—	—
	3	Karczowanie . . . . .	15	60	15	60	—	—
	4	Wykop z rowów materyałowych z odwozem na brzeg . . . . .	695	51	695	51	—	—
	5	Wykonanie nasypu . . . . .	289	99	289	99	—	—
	6	Wykop z potoków i kanałów osuszających z odwozem na wał . . . . .	942	80	942	80	—	—
	7	Materyały i narzędzia . . . . .	189	70	189	70	—	—
	8	Dozór robót ziemnych . . . . .	160	—	160	—	—	—
		<u>Suma rubryki I.</u>	2.399	30	2.399	30	—	—
II.	9-14	Objekty w wałach . . . . .	—	—	—	—	—	—
III.		Roboty dodatkowe:						
	15	Obsiew szkarp wałowych i rzecznych <i>a) nasiona, b) robocizna</i> . . . . .	218	87	218	87	—	—
IV.		Wykupno gruntów i odszkodowania:						
	16	Koszta komisyjne . . . . .	32	68	32	68	—	—
	17	Wykupno gruntów pod wał . . . . .	50	64	50	64	—	—
		<u>Do przeniesienia</u>	83	32	83	32	—	—
			2.618	17	2.618	17	—	—



# XXXI. Fundusz obwałowania lewego brzegu Dunajca.

## Zamknięcie rachunku za rok 1905.

Rubryka	Pozycja	Poszczególnienie	Należytość		Uiszczenie		Należytość pozostała z końcem roku 1905.	
			K	g	K	g	K	g
IV.		Z przeniesienia . . . . .	2.618	17	2.618	17	—	—
			83	32	83	32	—	—
	18	Odszkodowania za rowy materiałowe . . . . .	109	06	109	06	—	—
	19	Odszkodowania za zniszczone plony . . . . .	16	90	16	90	—	—
	20	Koszta intabulacyi . . . . .	16	32	16	32	—	—
		<u>Suma rubryki IV. . . . .</u>	<u>225</u>	<u>60</u>	<u>225</u>	<u>60</u>	—	—
V.		Utrzymanie w czasie budowy:						
	21	Naprawa szkarp wałów . . . . .	834	89	834	89	—	—
	22	Straż rzeczna i wałowa . . . . .	605	20	605	20	—	—
		<u>Suma rubryki V. . . . .</u>	<u>1.440</u>	<u>09</u>	<u>1.440</u>	<u>09</u>	—	—
VI.		Koszta zarządu:						
	24	Sprzęty i potrzeby kancelaryjne . . . . .	76	77	76	77	—	—
	26	Dyety i koszta podróży delegata . . . . .	39	88	39	88	—	—
	27	Dyety, koszta podróży, płaca i dodatków budowlany kierownika budowy . . . . .	202	45	202	45	—	—
	29	Inne drobne . . . . .	103	67	103	67	—	—
	<u>Suma rubryki VI. . . . .</u>	<u>422</u>	<u>77</u>	<u>422</u>	<u>77</u>	—	—	
VII.		Rozmaite i nieprzewidziane:						
	30	Budowa ramp . . . . .	18	—	18	—	—	—
	31	Budowa brodów . . . . .	31	36	31	36	—	—
	32	Pogłębienie rowów odpływowych . . . . .	735	55	735	55	—	—
	33	Ubezpieczenie potoków i kanałów osuszających płotkami i darniami . . . . .	1.316	90	1.316	90	—	—
	34	Objekty dodatkowe . . . . .	633	86	633	86	—	—
	37	Inne . . . . .	1.349	50	1.349	50	—	—
		<u>Suma rubryki VII. . . . .</u>	<u>4.085</u>	<u>17</u>	<u>4.085</u>	<u>17</u>	—	—
		<u>Suma wydatków rzeczywistych . . . . .</u>	<u>8.791</u>	<u>80</u>	<u>8.791</u>	<u>80</u>	—	—
		b) Przenośne . . . . .	—	—	—	—	—	—
	<u>Suma wszystkich wydatków . . . . .</u>	<u>8.791</u>	<u>80</u>	<u>8.791</u>	<u>80</u>	—	—	
	Zapas z końcem roku 1905 . . . . .	—	—	—	—	—	—	
	<u>Razem . . . . .</u>	—	—	8.791	80	—	—	

# XXXI. Fundusz obwałowania lewego brzegu Dunajca.

## Zamknięcie rachunku za rok 1905.

Rubryka	Pozycja	Poszczególnienie	Należyłość		Uiszczenie		Należyłość pozostała z końcem roku 1905.	
			K	g	K	g	K	g
		<b>B) Fundusz konserwacyjny.</b>						
		<b>DOCHODY.</b>						
1		Za sprzedaną trawę . . . . .	781	50	781	50	—	—
2		Odszkodowania . . . . .	13	50	13	50	—	—
3		Odsetki od lokowanej gotówki . . . . .	260	85	260	85	—	—
		<u>Suma dochodów . . . . .</u>	1.055	85	1.055	85	—	—
		Zapas z początkiem roku 1905 . . . . .	—	—	8.695	03	—	—
		<u>Razem . . . . .</u>	—	—	9.750	88	—	—
		<b>WYDATKI.</b>						
1		Koszta licytacji trawy . . . . .	15	86	15	86	—	—
2		Pokrycie niedoboru funduszu obwałowania . . . . .	651	66	651	66	—	—
		<u>Suma wydatków . . . . .</u>	667	52	667	52	—	—
		Zapas z końcem roku 1905 . . . . .	—	—	9.083	36	—	—
		<u>Razem . . . . .</u>	—	—	9.750	88	—	—

Stan funduszu konserwacyjnego z końcem roku 1905.

**Stan czynny.**

Zapas kasowy w gotówce . . . . .	9.083 K 36 g
Stan bierny . . . . .	— " — "
<u>Czysty stan czynny . . . . .</u>	<u>9.083 K 36 g</u>

**UWAGA.** Zapas kasowy w gotówce funduszu konserwacyjnego ulokowano łącznie z zapasami gotówki funduszu krajowego na 3% rachunek bieżący w Banku krajowym.

LW. 56.516/1906.



## XXXII. Fundusz regulacji i konserwacji potoku Przegnojówki. Zamknięcie rachunku za rok 1905.

Rubryka	Pozycja	Poszczególnienie	Należytość		Uiszczenie		Należytość pozostała z końcem roku 1905.	
			K	g	K	g	K	g
		<b>A) Fundusz regulacyjny.</b>						
		<b>DOCHODY.</b>						
		<i>a) Rzeczywiste.</i>						
1		Odsetki z lokacji gotówki. . . . .	190	89	190	89	—	—
		<i>b) Przenośne.</i>						
1		Zwrot zaliczki z funduszu konserwacyjnego . . . . .	642	78	642	78	—	—
		<u>Suma wszystkich dochodów . . . . .</u>	833	67	833	67	—	—
		Zapasy z początkiem roku 1905 . . . . .	—	—	7.114	63	—	—
		<u>Razem . . . . .</u>	—	—	7.948	30	—	—
		<b>WYDATKI.</b>						
		<i>a) Rzeczywiste . . . . .</i>	—	—	—	—	—	—
		<i>b) Przenośne . . . . .</i>	—	—	—	—	—	—
		<u>Suma wszystkich wydatków . . . . .</u>	—	—	—	—	—	—
		<b>Zapasy z końcem roku 1905:</b>						
		<i>a) w gotówce . . . . .</i> 7.196 K 78 g						
		<i>b) w remanentach materiałów, narzędzi i sprzętów . . . . .</i> 451 " 52 "						
		<i>c) w gruntach . . . . .</i> 300 " — "	—	—	7.948	30	—	—
		<u>Razem . . . . .</u>	—	—	7.948	30	—	—
		<b>B) Fundusz konserwacyjny.</b>						
		<b>DOCHODY.</b>						
		<i>a) Rzeczywiste.</i>						
1		Datek z funduszu krajowego . . . . .	1.000	—	1.000	—	—	—
2		Datki konkurencyjne:						
		zaległe . . . . .	5.000	K	—	—	6.000	—
		bieżące . . . . .	1.000	"	—	—	—	—
3		Rozmaite . . . . .	178	22	178	22	—	—
		<u>Suma dochodów rzeczywistych . . . . .</u>	7.178	22	1.178	22	6.000	—
		Do przeniesienia . . . . .	7.178	22	1.178	22	6.000	—

XXXII. Fundusz regulacji i konserwacji potoku Przegnojówki.  
Zamknięcie rachunku za rok 1905.

Rubryka	Pozytywa	Poszczególności	Należytość		Uiszczenie		Należytość pozostała z końcem roku 1905.	
			K	g	K	g	K	g
		Z przeniesienia . . . . .	7.178	22	1.178	22	6.000	—
		b) Przenośne . . . . .	—	—	—	—	—	—
		<u>Suma wszystkich dochodów . . . . .</u>	7.178	22	1.178	22	6.000	—
		Zapas z początkiem roku 1905 . . . . .	—	—	—	—	—	—
		<u>Razem . . . . .</u>	—	—	1.178	22	—	—
		<b>WYDATKI.</b>						
		a) Rzeczywiste.						
I.		Roboty ziemne:						
	1	Czyszczenie łożysk i szkarpowanie brzegów . . . . .	161	60	161	60	—	—
II.	3—4	Ubezpieczenia . . . . .	—	—	—	—	—	—
III.	5—6	Objekty . . . . .	—	—	—	—	—	—
IV.	7—8	Odszkodowania za grunta . . . . .	—	—	—	—	—	—
V.		Koszta zarządu:						
	9a)	Utrzymanie strażników . . . . .	336	—	336	—	—	—
VI.		Przeniesienie nadwyżki dochodów do funduszu rezerwowego . . . . .	—	—	—	—	—	—
		<u>Suma wydatków rzeczywistych . . . . .</u>	497	60	497	60	—	—
		b) Przenośne.						
	1	Zwrot zaliczki funduszowi regulacyjnemu . . . . .	642	78	642	78	—	—
		<u>Suma wszystkich wydatków . . . . .</u>	1.140	38	1.140	38	—	—
		Zapas z końcem roku 1905 . . . . .	—	—	37	84	—	—
		<u>Razem . . . . .</u>	—	—	1.178	22	—	—



# XXXII. Fundusz regulacji i konserwacji potoku Przegnojówki.

## Zamknięcie rachunku za rok 1905.

Stan funduszków z końcem roku 1905.

### A) Fundusz regulacyjny.

Stan czynny.

a) Zapas z końcem roku 1905:			
1. w gotówce . . . . .	7.196 K 78 g		
2. w remanentach materiałów, narzędzi i sprzętów . . . . .	451 " 52 "		
3. w gruntach . . . . .	300 " — "		7.948 K 30 g
<b>Stan bierny</b> . . . . .			<u>— " — "</u>
	<b>Czysty stan czynny</b> . . . . .		<u>7.948 K 30 g</u>

### B) Fundusz konserwacyjny.

Stan czynny.

a) Zapas w gotówce z końcem r. 1905 . . . . .		37 K 84 g
b) Należności czynne:		
Zaległe datki konkurencyjne . . . . .		<u>6.000 " — "</u>
	<b>Suma stanu czynnego</b> . . . . .	<u>6.037 K 84 g</u>
<b>Stan bierny</b> . . . . .		<u>— " — "</u>
	<b>Czysty stan czynny</b> . . . . .	<u>6.037 K 84 g</u>

**UWAGA.** Zapasy kasowe w gotówce ulokowane łącznie z zapasami gotówki funduszu krajowego na 3% rachunek bieżący w Banku krajowym.

LW. 51.402/1906.

### XXXIII. Fundusz zabudowania potoku Glińsko.

#### Zamknięcie rachunku za rok 1905.

Rubryka	Pozycja	Poszczególności	Należyłość		Uiszczenie		Należyłość pozostała z końcem roku 1905.	
			K	g	K	g	K	g
		<b>DOCHODY.</b>						
		a) Rzeczywiste . . . . .	—	—	—	—	—	—
		b) Przenośne . . . . .	—	—	—	—	—	—
		Zapas z początkiem roku 1905 . . . . .	—	—	161	93	—	—
		<b>Razem</b> . . . . .	—	—	161	93	—	—
		<b>WYDATKI.</b>						
		a) Rzeczywiste.						
I.		Roboty ziemne:						
	4	4 Materiały i narzędzia . . . . .	12	50	12	50	—	—
II.	5-11	5-11 Roboty regulacyjne . . . . .	—	—	—	—	—	—
III.	12-19	12-19 Budowa obiektów . . . . .	—	—	—	—	—	—
IV.	20-24	20-24 Roboty dodatkowe . . . . .	—	—	—	—	—	—
V.	25-28	25-28 Wykupno gruntów i odszkodowania . . . . .	—	—	—	—	—	—
VI.		Utrzymanie w czasie budowy:						
	32	32 Straż rzeczna . . . . .	9	50	9	50	—	—
VII.		Koszta zarządu:						
	38	38 Inne drobne . . . . .	2	—	2	—	—	—
VIII.	39-42	39-42 Rozmaite i nieprzewidziane . . . . .	—	—	—	—	—	—
IX.	—	Zwrot nieużytych zasiłków do funduszu krajowego . . . . .	137	93	137	93	—	—
		<b>Suma wydatków rzeczywistych</b> . . . . .	161	93	161	93	—	—
		b) Przenośne . . . . .	—	—	—	—	—	—
		<b>Suma wszystkich wydatków</b> . . . . .	161	93	161	93	—	—
		Zapas z końcem roku 1905 . . . . .	—	—	—	—	—	—
		<b>Razem</b> . . . . .	—	—	161	93	—	—

**UWAGA.** Fundusz zabudowania po wykończeniu robót budowlanych został wyczerpany i pozostałość kasowa do funduszu krajowego Rubr. IX wydatków w kwocie 137 K 93 g oddana.



# XXXIV. Fundusz zabudowania potoków górskich w dorzeczu Dniestru.

## Zamknięcie rachunku za rok 1905.

Rubryka	Pozytywa	Poszczególzenie	Należytość		Uiszczenie		Należytość pozostała z końcem roku 1905.	
			K	g	K	g	K	g
		<b>DOCHODY.</b>						
		<i>a) Rzeczywiste.</i>						
	1	Datek z funduszu krajowego . . . . .	40.400	—	40.400	—	—	—
	2	Datek z państwowego funduszu melioracyjnego . . . . .	40.400	—	40.400	—	—	—
	3	Odsetki od lokowanej gotówki . . . . .	2.292	60	2.292	60	—	—
	4	Rozmaite . . . . .	323	67	323	67	—	—
		<u>Suma dochodów rzeczywistych</u>	83.416	27	83.416	27	—	—
		<i>b) Przenośne . . . . .</i>	—	—	—	—	—	—
		<u>Suma wszystkich dochodów</u>	83.416	27	83.416	27	—	—
		Zapas z początkiem roku 1905 . . . . .	—	—	59.077	43	—	—
		<u>Razem</u>		—	142.493	70	—	—
		<b>WYDATKI.</b>						
		<i>a) Rzeczywiste.</i>						
I.		Roboty ziemne:						
	1	Trasowanie i profilowanie . . . . .	45	90	45	90	—	—
	3	Wykop z odwozem na brzeg . . . . .	8.424	63	8.424	63	—	—
	4	Materyały i narzędzia . . . . .	2.138	26	2.138	26	—	—
		<u>Suma rubryki I.</u>	10.608	79	10.608	79	—	—
II.		Roboty regulacyjne:						
	5	Tamy faszynowe . . . . .	28.565	96	28.565	96	—	—
	11	Dozór robót . . . . .	1.548	44	1.548	44	—	—
		<u>Suma rubryki II.</u>	30.114	40	30.114	40	—	—
III.	12-19	Budowa obiektów . . . . .	—	—	—	—	—	—
IV.		Roboty dodatkowe:						
	22	Zadrzewienie stoków i odsypisk . . . . .	9.105	05	9.105	05	—	—
		Do przeniesienia . . . . .	49.828	24	49.828	24	—	—

# XXXIV. Fundusz zabudowania potoków górskich w dorzeczu Dniestru.

Zamknięcie rachunku za rok 1905.

Rubryka	Pozycja	Poszczególności	Należytość		Uiszczenie		Należytość pozostała z końcem roku 1905.	
			K	g	K	g	K	g
V.		Z przeniesienia . . .	49.828	24	49.828	24	—	—
		Wykupno gruntów i odszkodowania:						
	25	Koszta komisyjne . . . . .	14	76	14	76	—	—
	26	Wykupno gruntów . . . . .	19	—	19	—	—	—
		<u>Suma rubryki V.</u> . .	33	76	33	76	—	—
VI.		Utrzymanie w czasie budowy:						
	29	Naprawa budowli regulacyjnych . .	267	07	267	07	—	—
	32	Straż rzeczna . . . . .	835	50	835	50	—	—
		<u>Suma rubryki VI.</u> . .	1.102	57	1.102	57	—	—
VII.		Koszta zarządu:						
	34	Sprzęty i potrzeby kancelaryjne . .	40	04	40	04	—	—
	36	Płaca i ryczałt na objazdy kierownika budowy . . . . .	5.020	—	5.020	—	—	—
	38	Inne drobne . . . . .	1.493	11	1.493	11	—	—
		<u>Suma rubryki VII.</u> . .	6.553	15	6.553	15	—	—
VIII	30-42	Rozmaite i nieprzewidziane . . . .	—	—	—	—	—	—
		<u>Suma wydatków rzeczywistych</u>	57.517	72	57.517	72	—	—
		b) Przenośne . . . . .	—	—	—	—	—	—
		<u>Suma wszystkich wydatków</u> . .	57.517	72	57.517	72	—	—
	Zapasy z końcem r. 1905:							
	a) w gotówce . . . . .	74.970	K 42 g					
	b) w remanencie ma- teryałów, narzędzi i sprzętów, maga- zyn i barak . . . . .	10.005	„ 56 „	—	—	84.975	98	
	<u>Razem</u> . . . . .	—	—	142.493	70	—	—	



# XXXIV. Fundusz zabudowania potoków górskich w dorzeczu Dniestru.

## Zamknięcie rachunku za rok 1905.

Stan funduszu z końcem roku 1905.

### Stan czynny.

Zapasy z końcem roku 1905:

a) w gotówce . . . . .	74.970 K 42 g
b) w remanencie materiałów, narzędzi, sprzętów, magazyn i barak . . . . .	<u>10.005 " 56 "</u>

Suma stanu czynnego . . . . . 84.975 K 98 g

Stan bierny . . . . . — " — "

Czysty stan czynny . . . . . 84.975 K 98 g

**UWAGA.** Zapas w gotówce ulokowano łącznie z zapasami gotówki funduszu krajowego na 3%<sub>0</sub> rachunek bieżący w Banku krajowym.

LW. 53.155/1906.

XXXV. Fundusz regulacji środkowej sekcji rzeki Gnilej Lipy.  
Zamknięcie rachunku za rok 1905.

Rubryka	Pozycja	Poszczególnienie	Należytość		Uiszczenie		Należytość pozostała z końcem roku 1905.	
			K	g	K	g	K	g
		<b>DOCHODY.</b>						
		<b>a) Rzeczywiste.</b>						
	1	Datki konkurencyjne . . . . .	176.600	—	—	—	176.600	—
	2	Odsetki od lokowanej gotówki . . . . .	3.255	45	3.255	45	—	—
	3	Rozmaite . . . . .	1.567	83	1.567	83	—	—
		Suma dochodów rzeczywistych	181.423	28	4.823	28	176.600	—
		<b>b) Przenośne . . . . .</b>	—	—	—	—	—	—
		Suma wszystkich dochodów . . . . .	181.423	28	4.823	28	176.600	—
		Zapasy z początkiem roku 1905 . . . . .	—	—	112.758	66	—	—
		Razem . . . . .	—	—	117.581	94	—	—
		<b>WYDATKI.</b>						
		<b>a) Rzeczywiste.</b>						
I.		Roboty ziemne:						
	5	Materiały i narzędzia . . . . .	13	70	13	70	—	—
II.	7-9	Ubezpieczenie brzegów . . . . .	—	—	—	—	—	—
III.	10-12	Mosty . . . . .	—	—	—	—	—	—
IV.	13-15	Zakłady do spiętrzenia wody . . . . .	—	—	—	—	—	—
V.	16	Roboty dodatkowe . . . . .	—	—	—	—	—	—
VI.		Wykupno gruntów:						
	18	Wykupno gruntów pod łożysko rzeki	644	93	644	93	—	—
VII.	21-22	Wykupno młynów . . . . .	—	—	—	—	—	—
VIII.		Konserwacja w czasie budowy:						
	23	Płotki . . . . .	10	80	10	80	—	—
	25	Czyszczenie łożyska i naprawa szkarp	42	60	42	60	—	—
	26	Straż rzeczna . . . . .	588	—	588	—	—	—
		Suma rubryki VIII.	641	40	641	40	—	—
IX.		Zarząd:						
	33	Inne wydatki . . . . .	14	—	14	—	—	—
X.		Rozmaite nieprzewidziane:						
	39	Inne nieprzewidziane . . . . .	342	68	342	68	—	—
		Suma wydatków rzeczywistych	1.656	71	1.656	71	—	—
		Do przeniesienia . . . . .	1.656	71	1.656	71	—	—



**XXXV. Fundusz regulacji środkowej sekcji rzeki Gnilej Lipy.  
Zamknięcie rachunku za rok 1905.**

Rubryka	Pozytywa	Poszczególnienie	Należytość		Uiszczenie		Należytość pozostała z końcem roku 1905.	
			K	g	K	g	K	g
		Z przeniesienia . . . . .	1.656	71	1.656	71	—	—
		b) Przenośne . . . . .	—	—	—	—	—	—
		<u>Suma wszystkich wydatków . . . . .</u>	1.656	71	1.656	71	—	—
		Zapas z końcem roku 1905:						
		a) w gotówce . . . . . 114.227 K 88 g						
		b) w remanencie materiałów, narzędzi i sprzętów . . . . . 1.697 „ 35 „	—	—	115.925	23	—	—
		<u>Razem . . . . .</u>	—	—	117.581	94	—	—

Stan funduszu z końcem roku 1905.

**Stan czynny.**

a) Zapas z końcem roku 1905:

1. w gotówce . . . . . 114.227 K 88 g

2. w remanencie materiałów, narzędzi i sprzętów . . . . . 1.697 „ 35 „ 115.925 K 23 g

b) Należytości czynne:

Zaległe datki konkurencyjne . . . . . 176.600 „ — „

Suma stanu czynnego . . . . . 292.525 K 23 g

Stan bierny . . . . . — „ — „

Czysty stan czynny . . . . . 292.525 K 23 g

**UWAGA.** Zapas w gotówce ulokowano łącznie z zapasami gotówki funduszu krajowego na 3% rachunek bieżący w Banku krajowym

LW. 51.175/1906.

# XXXVI. Fundusz zabudowania potoku Bystra.

## Zamknięcie rachunku za rok 1905.

Rubryka	Pozytywa	Poszczególnienie	Należytość		Uiszczenie		Należytość pozostała z końcem roku 1905.	
			K	g	K	g	K	g
		<b>DOCHODY.</b>						
		<i>a) Rzeczywiste.</i>						
	1	Datek z funduszu krajowego . . . . .	1.207	—	1.207	—	—	—
	2	„ „ państwowego . . . . .	1.207	—	1.207	—	—	—
	3	Zasiłek z reszty niespotrzebowanej a pozostałej z funduszu zabudowania potoku Fóluszowego . . . . .	1.992	26	1.992	26	—	—
		<u>Suma dochodów rzeczywistych</u>	4.406	26	4.406	26	—	—
		<i>b) Przenośne.</i>						
	1	Zwrot od Spółki wodnej zaliczki danej na utworzenie Spółki . . . . .	300	—	—	—	300	—
		<u>Suma wszystkich dochodów</u>	4.706	26	4.406	26	300	—
		Zapasy z początkiem roku 1905 . . . . .	—	—	8.591	31	—	—
		<u>Razem</u>	—	—	12.997	57	—	—
		<b>WYDATKI.</b>						
		<i>a) Rzeczywiste.</i>						
I.	1—4	Roboty regulacyjne . . . . .	—	—	—	—	—	—
II.	5—11	Roboty przy zabudowaniu . . . . .	—	—	—	—	—	—
III.	12	Wykupno gruntów . . . . .	—	—	—	—	—	—
IV.		Utrzymanie robót:						
	13	Naprawa robót regulacyjnych . . . . .	10.708	64	10.708	64	—	—
	15	Straż przy konserwacji robót . . . . .	320	—	320	—	—	—
		<u>Suma rubryki IV.</u>	11.028	64	11.028	64	—	—
V.		Koszta zarządu:						
	19	Inne drobne wydatki . . . . .	17	90	17	90	—	—
VI.		Rozmaite i nieprzewidziane . . . . .	—	—	—	—	—	—
		<u>Suma wydatków rzeczywistych</u>	11.046	54	11.046	54	—	—
		<i>b) Przenośne.</i>						
	1	Zaliczka na koszta komisji w celu utworzenia Spółki wodnej . . . . .	300	—	300	—	—	—
		<u>Suma wszystkich wydatków</u>	11.346	54	11.346	54	—	—
		Do przeniesienia . . . . .	11.346	54	11.346	54	—	—



## XXXVI. Fundusz zabudowania potoku Bystra.

### Zamknięcie rachunku za rok 1905.

Rubryka	Pozycja	Poszczególnienie	Należytość		Uiszczenie		Należytość pozostała z końcem roku 1905.	
			K	g	K	g	K	g
		Z przeniesienia . . .	11.346	54	11.346	54	—	—
		<b>Zapas z końcem roku 1905:</b>						
		a) w gotówce . . . . . 804 K 22 g						
		b) w remanentach materiałów, narzędzi i sprzętów . . . . . 846 n 81 n	—	—	1.651	03	—	—
		<b>Razem . . . . .</b>	—	—	12.997	57	—	—

Stan funduszu z końcem roku 1905.

#### Stan czynny.

A) Zapas z końcem roku 1905:		
a) w gotówce . . . . .	804 K 22 g	
b) w remanencie materiałów, narzędzi i sprzętów . . . . .	846 n 81 n	1.651 K 03 g
B) Należytości czynne:		
Zwrot od Spółki wodnej zaliczki na utworzenie Spółki wydanej . . . . .		300 n — n
Suma stanu czynnego . . . . .		1.951 K 03 g
<b>Stan bierny . . . . .</b>		— n — n
<b>Czysty stan czynny . . . . .</b>		<b>1.951 K 03 g</b>

LW. 51.171/1906.

XXXVII. Fundusz regulacji rzeki górnego Dniestru z dopływami.  
Zamknięcie rachunku za rok 1905.

Rubryka	Pozycja	Poszczególne	Należytość		Uiszczenie		Należytość pozostała z końcem roku 1905.	
			K	g	K	g	K	g
<b>A) Fundusz regulacyjny.</b>								
<b>DOCHODY.</b>								
a) Rzeczywiste.								
1		Datek z funduszu krajowego . . . . .	131.428	—	131.428	—	—	—
2		„ państwowy z nadzwyczajnej do-						
3		tacyi budowy wodnych . . . . .	131.428	—	131.428	—	—	—
4		„ z państwowego funduszu melio-						
5		racyjnego . . . . .	65.714	—	65.714	—	—	—
		Odsetki od lokowanej gotówki . . . .	2.286	44	2.286	44	—	—
		Rozmaite . . . . .	2.607	92	2.607	92	—	—
<u>Suma dochodów rzeczywistych</u>			333.464	36	333.464	36	—	—
b) Przenośne.								
1		Koszta sporu sądowego . . . . .	40	04	40	04	—	—
2		Nadpłacona zaliczka przez delegata .	8	—	8	—	—	—
<u>Suma wszystkich dochodów</u>			333.512	40	333.512	40	—	—
Zapasy z początkiem roku 1905:								
		a) w gotówce . . . . .	139.794	K 26 g	—	—	—	—
		b) w remanentach . . . . .	278.202	„ 01 „	417.996	27	—	—
<u>Razem</u>			—	—	751.508	67	—	—
<b>WYDATKI.</b>								
a) Rzeczywiste.								
Roboty ziemne:								
1		Trasowanie . . . . .	632	02	632	02	—	—
2		Karczowanie . . . . .	1.089	09	1.089	09	—	—
3		Wykop z przekopów z odwozem do						
4		starych koryt lub na brzegi . . . . .	57.042	69	57.042	69	—	—
5		Szkarpowanie urwistych brzegów . . .	1.359	73	1.359	73	—	—
6		Materyały i narzędzia . . . . .	7.545	96	7.545	96	—	—
		Dozór robót ziemnych . . . . .	2.227	83	2.227	83	—	—
<u>Suma rubryki I.</u>			69.897	32	69.897	32	—	—
II. Roboty regulacyjne:								
7		Budowle faszynowe . . . . .	228.415	39	228.415	39	—	—
8		„ kamienne . . . . .	29.964	50	29.964	50	—	—
Do przeniesienia . . . . .			258.379	89	258.379	89	—	—
			69.897	32	69.897	32	—	—



# XXXVII. Fundusz regulacji rzeki górnego Dniestru z dopływami.

## Zamknięcie rachunku za rok 1905.

Rubryka	Pozycja	Poszczególnienie	Należytość		Uiszczenie		Należytość pozostała z końcem roku 1905.	
			K	g	K	g	K	g
II.		Z przeniesienia . . . . .	69.897	32	69.897	32	—	—
			258.379	89	258.379	89	—	—
	9	Narzędzia do robót regulacyjnych . . . . .	5.143	83	5.143	83	—	—
	10	Dozór robót . . . . .	8.473	68	8.473	68	—	—
		<u>Suma rubryki II. . . . .</u>	<u>271.997</u>	<u>40</u>	<u>271.997</u>	<u>40</u>	—	—
III.		Budowa obiektów:						
	11	Roboty ciesielskie . . . . .	20.626	29	20.626	29	—	—
	12	„ kowalskie . . . . .	7.499	72	7.499	72	—	—
	13	Rozmaite . . . . .	1.727	18	1.727	18	—	—
		<u>Suma rubryki III. . . . .</u>	<u>29.853</u>	<u>19</u>	<u>29.853</u>	<u>19</u>	—	—
IV.		Roboty dodatkowe:						
	14	Zasadzenie odsypisk . . . . .	2.202	67	2.202	67	—	—
		<u>Suma rubryki IV. . . . .</u>	<u>2.202</u>	<u>67</u>	<u>2.202</u>	<u>67</u>	—	—
V.		Wykupno gruntów i odszkodowania:						
	15	Koszta komisyjne . . . . .	—	—	—	—	—	—
	16	Wykupno gruntów pod koryto i drogi holownicze . . . . .	36.513	36	36.513	36	—	—
	17	Odszkodowanie za grunta odcięte przekopami . . . . .	1.368	69	1.368	69	—	—
	18	Odszkodowanie za zniszczone plony . . . . .	722	20	722	20	—	—
	19	Koszta intabulacyjne . . . . .	1.069	71	1.069	71	—	—
		<u>Suma rubryki V . . . . .</u>	<u>39.673</u>	<u>96</u>	<u>39.673</u>	<u>96</u>	—	—
VI.		Utrzymanie w czasie budowy:						
	20	Naprawa uszkodzeń budowli wodnych . . . . .	4.738	02	4.738	02	—	—
	21	Straż rzeczna . . . . .	1.515	05	1.515	05	—	—
		<u>Suma rubryki VI. . . . .</u>	<u>6.253</u>	<u>07</u>	<u>6.253</u>	<u>07</u>	—	—
VII.		Koszta zarządu:						
	22	Najem lokalu . . . . .	959	32	959	32	—	—
	23	Sprzęty i potrzeby kancelaryjne . . . . .	1.273	11	1.273	11	—	—
	24	Przyrządy geodetyczne . . . . .	262	92	262	92	—	—
	25	Dyety, koszta podróży i dodatek budowlany kierowników budowy . . . . .	20.324	96	20.324	96	—	—
	26	Wynagrodzenie kasyera . . . . .	1.900	96	1.900	96	—	—
			<u>Do przeniesienia . . . . .</u>	<u>24.721</u>	<u>27</u>	<u>24.721</u>	<u>27</u>	—
			<u>419.877</u>	<u>61</u>	<u>419.877</u>	<u>61</u>	—	—

XXXVII. Fundusz regulacji rzeki górnego Dniestru z dopływami.  
Zamknięcie rachunku za rok 1905.

Rubryka	Pozycja	Poszczególnienie	Należytość		Uiszczenie		Należytość pozostała z końcem roku 1905.	
			K	g	K	g	K	g
VII.		Z przeniesienia . . . . .	419.877	61	419.877	61	—	—
			24.721	27	24.721	27	—	—
	27	Koszta komisji programowych, inspekcji i kolaudacji . . . . .	2.158	07	2.158	07	—	—
	28	Inne . . . . .	429	62	429	62	—	—
		<u>Suma rubryki VII.</u> . . . . .	27 308	96	27.308	96	—	—
VIII		Różne i nieprzewidziane:						
	29	Urządzenie drogi holowniczej . . . . .	5.835	90	5.835	90	—	—
	30	Bagrowanie przekopów samoczynnych . . . . .	4.766	29	4.766	29	—	—
	31	Urządzenie poidel i przewozów . . . . .	1.041	19	1.041	19	—	—
	32	Korekcyja ujść dopływów . . . . .	2.408	61	2.408	61	—	—
	33	Objekty dodatkowe . . . . .	3.365	01	3.365	01	—	—
	34	Stacyonowanie i odgraniczenie . . . . .	1.563	24	1.563	24	—	—
	35	Pomiary hydrometryczne . . . . .	—	—	—	—	—	—
	36	Zwrot kosztów sporządzenia projektu . . . . .	105	—	105	—	—	—
	37	Inne . . . . .	3.899	10	3.899	10	—	—
		<u>Suma rubryki VIII.</u> . . . . .	22.984	34	22.984	34	—	—
		<u>Suma wydatków rzeczywistych</u> . . . . .	470.170	91	470.170	91	—	—
		<b>b) Przenośne.</b>						
	1	Syndyk zwrot kosztów sądowych . . . . .	9	50	9	50	—	—
	2	Zwrot zaliczki nadpłaconej przez delegata . . . . .	8	—	—	—	8	—
	<u>Suma wszystkich wydatków</u> . . . . .	470.188	41	470.180	41	8	—	
	<b>Zapas z końcem roku 1905:</b>							
	a) w gotówce . . . . . 7.437 K 62 g							
	b) w remanencie materiałów, narzędzi, sprzętów i budynków . . . . . 273.890 „ 64 „	—	—	281.328	26	—	—	
	<u>Razem</u> . . . . .	—	—	751.508	67	—	—	
	<b>B) Fundusz konserwacyjny.</b>							
	<b>DOCHODY.</b>							
1	Za trawę, najem gruntów i odszkodowania . . . . .	1.523	88	1.523	88	—	—	
	Do przeniesienia . . . . .	1.523	88	1.523	88	—	—	



# XXXVII. Fundusz regulacji rzeki górnego Dniestru z dopływami.

## Zamknięcie rachunku za rok 1905.

Rubryka	Pozycja	Poszczególnienie	Należytość		Uiszczenie		Należytość pozostała z końcem roku 1905.	
			K	g	K	g	K	g
		Z przeniesienia . . . . .	1.523	88	1.523	88	—	—
2		Za faszynę, owies . . . . .	2.220	—	2.220	—	—	—
3		Odsetki od lokowanej gotówki . . . . .	34	07	34	07	—	—
		<u>Suma dochodów . . . . .</u>	3.777	95	3.777	95	—	—
		Zapas z początkiem roku 1905 . . . . .	—	—	829	06	—	—
		<u>Razem . . . . .</u>	—	—	4.607	01	—	—
		<b>WYDATKI.</b>						
1		Koszta komisyjne przeciwko szkodnikom . . . . .	43	78	43	78	—	—
		<u>Suma wydatków . . . . .</u>	43	78	43	78	—	—
		Zapas z końcem roku 1905 . . . . .	—	—	4.563	23	—	—
		<u>Razem . . . . .</u>	—	—	4.607	01	—	—

Stan funduszków z końcem roku 1905.

### A) Fundusz regulacyjny.

Stan czynny.

Zapas: 1. w gotówce . . . . . 7.437 K 62 g  
 2. w remanencie materiałów, narzędzi, sprzętów, budynków i t. d. . . . . 273.890 n 64 n  
 Suma stanu czynnego . . . . . 281.328 K 26 g

Stan bierny.

Zwrot nadpłaconej przez delegata zaliczki . . . . . 8 n — n  
Czysty stan czynny . . . . . 281.320 K 26 g

### B) Fundusz konserwacyjny.

Stan czynny.

Zapas kasowy w gotówce . . . . . 4.563 K 23 g  
 Stan bierny . . . . . — n — n  
Czysty stan czynny . . . . . 4.563 K 23 g

**UWAGA.** Zapasy kasowe w gotówce, ulokowano łącznie z zapasami gotówki funduszu krajowego na 3% rachunek bieżący w Banku krajowym.

# XXXVIII. Fundusz obwałowania Wisły i Wisłoki w powiecie Mieleckim.

Zamknięcie rachunku za rok 1905.

Rubryka	Pozycja	Poszczególnienie	Należytość		Uiszczenie		Należytość pozostała z końcem roku 1905.	
			K	g	K	g	K	g
<b>A) Fundusz obwałowania.</b>								
<b>DOCHODY.</b>								
<i>a) Rzeczywiste.</i>								
	1	Datek z funduszu krajowego . . . . .	89.740	—	89.740	—	—	—
	2	„ „ państwowego melioracyjnego . . . . .	89.740	—	89.740	—	—	—
	3	Datki konkurencyjne . . . . .	44.870	—	44.870	—	—	—
	4	Odsetki od lokowanych kapitałów . . . . .	1.917	56	1.917	56	—	—
	5	Różne . . . . .	1.034	23	1.034	23	—	—
		<u>Suma dochodów rzeczywistych</u>	227.301	79	227.301	79	—	—
<i>b) Przenośne.</i>								
	1	Zwrot kosztów budowy kanału Dymitrowskiego . . . . .	564	75	—	—	564	75
	2	Zwrot kosztów konserwacji Starego Brnia . . . . .	2.425	60	—	—	2.425	60
	3	Zaliczka pobrana z roku 1906 na pokrycie niedoboru roku 1905 . . . . .	60.165	85	60.165	85	—	—
		<u>Suma wszystkich dochodów</u>	290.457	99	287.467	64	2.990	35
		Zapas z początkiem roku 1905 . . . . .	—	—	13.160	67	—	—
		<u>Razem</u>	—	—	300.628	31	—	—
<b>WYDATKI.</b>								
<i>a) Rzeczywiste.</i>								
I.	1—8	Roboty ziemne . . . . .	108.872	76	108.872	76	—	—
		<u>Suma rubryki I.</u>	108.872	76	108.872	76	—	—
II		Budowa obiektów:						
<i>a) Służby i przepusty walowe:</i>								
	9	Roboty ciesielskie: a) materiały, b) robocizna . . . . .	131	24	131	24	—	—
	10	Roboty murarskie: a) materiały, b) robocizna . . . . .	193	86	193	86	—	—
		Do przeniesienia . . . . .	325	10	325	10	—	—
			108.872	76	108.872	76	—	—



# XXXVIII. Fundusz obwałowania Wisły i Wisłoki w powiecie Mieleckim.

## Zamknięcie rachunku za rok 1905.

Rubryka	Pozycja	Poszczególnienie	Należytość		Uiszczenie		Należytość pozostała z końcem roku 1905.	
			K	g	K	g	K	g
II.		Z przeniesienia . . . . .	108.872	76	108.872	76	—	—
			325	10	325	10	—	—
	11	Roboty kowalskie: a) materiały, b) robocizna . . . . .	55	56	55	56	—	—
	12	Rozmaite . . . . .	35	34	35	34	—	—
		b) Mosty drewniane:						
	15	Rozmaite . . . . .	773	27	773	27	—	—
		<b>Suma rubryki II.</b> . . . . .	<b>1.189</b>	<b>27</b>	<b>1.189</b>	<b>27</b>	<b>—</b>	<b>—</b>
III.		Roboty dodatkowe:						
	16	Obsiew szkarp, wałów, potoków i rowów . . . . .	2.714	97	2.714	97	—	—
	17	Ubezpieczenie szkarp, potoków i rowów płótkami . . . . .	856	16	856	16	—	—
	18	Ubezpieczenie szkarp darniami . . . . .	353	92	353	92	—	—
	19	Ubezpieczenie szkarp progami i szutrowanie przejazdów . . . . .	5.305	40	5.305	40	—	—
		<b>Suma rubryki III.</b> . . . . .	<b>9.230</b>	<b>45</b>	<b>9.230</b>	<b>45</b>	<b>—</b>	<b>—</b>
IV.	20-26	Wykupno gruntów i odszkodowania . . . . .	21.455	80	21.455	80	—	—
V.		Utrzymanie w czasie budowy:						
	27	Naprawa szkarp, wałów, potoków i rowów . . . . .	3.127	58	3.127	58	—	—
	30	Straż rzeczna i wałowa . . . . .	5.409	91	5.409	91	—	—
	30a)	Płaca konduktora melioracyjnego . . . . .	599	94	599	94	—	—
		<b>Suma rubryki V.</b> . . . . .	<b>9.137</b>	<b>43</b>	<b>9.137</b>	<b>43</b>	<b>—</b>	<b>—</b>
VI.		Koszta zarządu:						
	31	Najem lokalu . . . . .	24	—	24	—	—	—
	32	Sprzęty i potrzeby kancelaryjne . . . . .	327	77	327	77	—	—
	33	Przyrządy geodetyczne . . . . .	3	—	3	—	—	—
	35	Koszta podróży, płaca i dodatek budowlany kierownika . . . . .	9 011	23	9.011	23	—	—
	36	Wynagrodzenie kasyera . . . . .	450	—	450	—	—	—
	37	Inne . . . . .	496	86	496	86	—	—
		<b>Suma rubryki VI.</b> . . . . .	<b>10.312</b>	<b>86</b>	<b>10.312</b>	<b>86</b>	<b>—</b>	<b>—</b>
VII.		Rozmaite i nieprzewidziane:						
	38	Roboty dodatkowe . . . . .	28	80	28	80	—	—
	39	Objekty . . . . .	852	—	852	—	—	—
		Do przeniesienia . . . . .	880	80	880	80	—	—
			160.198	57	160.198	57	—	—

# XXXVIII. Fundusz obwałowania Wisły i Wisłoki w powiecie Mieleckim.

## Zamknięcie rachunku za rok 1905.

Rubryka	Pozycja	Poszczególne	Należytość		Uiszczenie		Należytość pozostała z końcem roku 1905.			
			K	g	K	g	K	g		
VII.	40 42	Z przeniesienia . . . . .	160.198	57	160.198	57	—	—		
			880	80	880	80	—	—		
		Zdjęcia uzupełniające . . . . .	19	34	19	34	—	—		
		Inne . . . . .	1.481	41	1.481	41	—	—		
		<u>Suma rubryki VII. . . . .</u>	<u>2.381</u>	<u>55</u>	<u>2.381</u>	<u>55</u>	—	—		
		<u>Suma wydatków rzeczywistych</u>	<u>162.580</u>	<u>12</u>	<u>162.580</u>	<u>12</u>	—	—		
		<b>b) Przenośne.</b>								
		Zwrot zaliczki pobranej na pokrycie niedoboru:								
		z roku 1904 . . . . . 131.395 K 63 g								
		" 1905 . . . . . 60.165 " 85 "								
		<u>Suma wszystkich wydatków . . . . .</u>								
		<u>354.141 60 293.975 75 60.165 85</u>								
<b>Zapas z końcem roku 1905:</b>										
a) w gotówce . . . . . — K — g										
b) w remanentach materiałów, sprzętów i narzędzi . . . . . 6.652 " 56 "										
<u>Razem . . . . .</u>										
<u>— — 300 628 31 — —</u>										
<b>B) Fundusz konserwacyjny.</b>										
<b>DOCHODY.</b>										
1		Za sprzedaną trawę . . . . .	5.931	90	5.931	90	—	—		
2		Odszkodowania . . . . .	447	20	447	20	—	—		
3		Odsetki 3% od lokowanej gotówki . . . . .	454	51	454	51	—	—		
<u>Suma dochodów . . . . .</u>										
<u>6.833 61 6.833 61 — —</u>										
Zapas z początkiem roku 1905 . . . . .										
— — 12.097 88 — —										
<u>Razem . . . . .</u>										
<u>— — 18.931 49 — —</u>										
<b>WYDATKI.</b>										
Koszta komisyjne . . . . .										
109 88 109 88 — —										
<u>Suma wydatków . . . . .</u>										
<u>109 88 109 88 — —</u>										
Zapas z końcem roku 1905 . . . . .										
— — 18.821 61 — —										
<u>Razem . . . . .</u>										
<u>— — 18.931 49 — —</u>										



# XXXVIII. Fundusz obwałowania Wisły i Wisłoki w powiecie Mieleckim.

## Zamknięcie rachunku za rok 1905.

Stan funduszków z końcem roku 1905.

### A) Fundusz obwałowania.

#### Stan czynny.

1. Zapas kasowy:

a) w gotówce . . . . .	— K — g
b) w remanencie materiałów, narzędzi i sprzętów . . . . .	6.652 " 56 "

2. Należności czynne:

a) Zwrot kosztów budowy kanału Dymitrowskiego . . . . .	564 " 75 "
b) Zwrot kosztów konserwacji Starego Brnia . . . . .	2.425 " 60 "

Suma stanu czynnego . . . . . 9.642 K 91 g

#### Stan bierny.

Zwrot pobranej zaliczki na pokrycie niedoboru . . . . .	60.165 " 85 "
<u>Czysty stan bierny . . . . .</u>	<u>50.522 K 94 g</u>

### B) Fundusz konserwacyjny.

#### Stan czynny.

Zapasy kasowy w gotówce . . . . .	18.821 K 61 g
<u>Stan bierny . . . . .</u>	<u>— " — "</u>
<u>Czysty stan czynny . . . . .</u>	<u>18.821 K 61 g</u>

**UWAGA.** Zapas kasowy w gotówce ulokowano łącznie z zapasami gotówki funduszu krajowego na 3% rachunek bieżący w Banku krajowym.

LW 54.535/1906.

# XXXIX. Fundusz obwałowania lewego brzegu Wisły między Krakowem a granicą państwa.

## Zamknięcie rachunku za rok 1905.

Rubryka	Pozycja	Poszczególnienie	Należytość		Uiszczenie		Należytość pozostała z końcem roku 1905.	
			K	g	K	g	K	g
<b>A) Fundusz regulacyjny.</b>								
<b>DOCHODY.</b>								
<i>a) Rzeczywiste.</i>								
1		Datek z funduszu krajowego . . . . .	43.548	—	43.548	—	—	—
2		Datek z państwowego funduszu melioracyjnego . . . . .	32.661	—	32.661	—	—	—
3		Datki konkurencyjne:						
		<i>a)</i> zaległe . . . . . 65.322 K — g						
		<i>b)</i> bieżące . . . . . 32.661 " — "	97.983	—	97.983	—	—	—
4		Odsetki od lokowanej gotówki . . . . .	467	46	467	46	—	—
5		Różne . . . . .	—	—	—	—	—	—
		<u>Suma dochodów rzeczywistych</u>	174.659	46	174.659	46	—	—
		<i>b) Przenośne</i> . . . . .	—	—	—	—	—	—
		<u>Suma wszystkich dochodów</u>	174.659	46	174.659	46	—	—
		Zapasy z początkiem roku 1905 w re-manencji materiałów, narzędzi i sprzętów . . . . .	—	—	13.746	05	—	—
		<u>Razem</u>	—	—	188.405	51	—	—
<b>WYDATKI.</b>								
<i>a) Rzeczywiste.</i>								
Roboty ziemne:								
1		Wykop z rowów materiałowych z odwozem na wał . . . . .	21.913	91	21.913	91	—	—
2		Wykop z rowów dopływowych i odpływowych . . . . .	1 043	36	1 043	36	—	—
3		Przewóz ziemi na odległość 40 m . . . . .	893	72	893	72	—	—
5		Wykonanie nasypu wału . . . . .	5.354	63	5.354	63	—	—
5a)		Materiały i narzędzia . . . . .	2.441	97	2.441	97	—	—
5b)		Dozór budowy . . . . .	1.771	91	1.771	91	—	—
6		Obsiew szkarp i wałów . . . . .	548	39	548	39	—	—
		<u>Suma rubryki I.</u>	33.967	89	33.967	89	—	—
		Do przeniesienia . . . . .	33.967	89	33.967	89	—	—



# XXXIX. Fundusz obwałowania lewego brzegu Wisły między Krakowem a granicą państwa

## Zamknięcie rachunku za rok 1905.

Rubryka	Pozycja	Poszczególności	Należytość		Uiszczenie		Należytość pozostała z końcem roku 1905.	
			K	g	K	g	K	g
		Z przeniesienia . . .	33.967	89	33.967	89	—	—
II.		Wywłaszczenie gruntów:						
	7	Przeniesienie budynków . . . . .	928	24	928	24	—	—
	8	Grunta pod rowy materyałowe . . . . .	13.821	56	13.821	56	—	—
	10	" " wały wsteczne . . . . .	243	70	243	70	—	—
	11	" " wał wiślany . . . . .	139	35	139	35	—	—
	12	" " drogi równoległe . . . . .	337	32	337	32	—	—
		<u>Suma rubryki II. . . . .</u>	<u>15.470</u>	<u>17</u>	<u>15.470</u>	<u>17</u>	<u>—</u>	<u>—</u>
III.		Ubezpieczenia:						
	13	Płotki w rowach . . . . .	6 731	65	6.731	65	—	—
IV.		Budowa upustów:						
	16	Przepust Nr. 1. . . . .	3.507	58	3.507	58	—	—
	17	" " 2. . . . .	1.622	34	1.622	34	—	—
	18	" " 3. . . . .	1.254	48	1.254	48	—	—
	19	" " 4. . . . .	3.613	64	3.613	64	—	—
		<u>Suma rubryki IV. . . . .</u>	<u>9.998</u>	<u>04</u>	<u>9.998</u>	<u>04</u>	<u>—</u>	<u>—</u>
V.		Utrzymanie w czasie budowy:						
	23	Straż rzeczna wałowa . . . . .	999	50	999	50	—	—
	23a)	Konserwacja wałów . . . . .	476	16	476	16	—	—
	23b)	" " rowów . . . . .	573	72	573	72	—	—
	23c)	" " obiektów . . . . .	159	04	159	04	—	—
		<u>Suma rubryki V. . . . .</u>	<u>2.208</u>	<u>42</u>	<u>2.208</u>	<u>42</u>	<u>—</u>	<u>—</u>
VI.		Koszta zarządu:						
	24	Przybory geodetyczne i kancelaryjne . . . . .	202	—	202	—	—	—
	25	Płaca, dodatek budowlany i koszta podróży kierownika budowy . . . . .	9.086	—	9.086	—	—	—
	26	Renumeracja planika . . . . .	640	—	640	—	—	—
	27	Koszta inspekcji . . . . .	340	06	340	06	—	—
	28	Wydatki drobne . . . . .	587	13	587	13	—	—
		<u>Suma rubryki VI. . . . .</u>	<u>10.855</u>	<u>19</u>	<u>10.855</u>	<u>19</u>	<u>—</u>	<u>—</u>
VII.		Kasa chorych i zakład ubezpieczeń:						
	29	Kasa chorych . . . . . 767 K 15 g						
	—	Zakład ubezpieczeń . . . . . 779 „ 96 „	1.547	11	1.547	11	—	—
		<u>Suma rubryki VII. . . . .</u>	<u>1.547</u>	<u>11</u>	<u>1.547</u>	<u>11</u>	<u>—</u>	<u>—</u>
		Do przeniesienia . . . . .	80.778	47	80.778	47	—	—

# XXXIX. Fundusz obwałowania lewego brzegu Wisły między Krakowem a granicą państwa.

## Zamknięcie rachunku za rok 1905.

Rubryka	Pozycja	Poszczególne	Należytość		Uiszczenie		Należytość pozostała z końcem roku 1905.	
			K	g	K	g	K	g
VIII.		Z przeniesienia . . .	80.778	47	80.778	47	—	—
		Nieprzewidziane :						
	30	Budowa przejazdów na kanałach . . .	519	17	519	17	—	—
	31	Stawianie poręczy na przejazdach . . .	680	45	680	45	—	—
	33	Inne . . . . .	452	80	452	80	—	—
		<u>Suma rubryki VIII.</u>	1.652	42	1.652	42	—	—
		<u>Suma wydatków rzeczywistych</u>	82.430	89	82.430	89	—	—
		<i>b) Przenośne.</i>						
	1	Zwrot zaliczki na pokrycie niedoboru	795	12	795	12	—	—
		<u>Suma wszystkich wydatków .</u>	83.226	01	83.226	01	—	—
	<b>Zapas z końcem roku 1905 :</b>							
	a) w gotówce . . . 92.500 K 39 g							
	b) w remanencie materiałów, narzędzi i sprzętów . . . 12.679 „ 11 „	—	—	105.179	50	—	—	
	<u>Razem .</u>	—	—	188.405	51	—	—	
	<b>B) Fundusz konserwacyjny.</b>							
	<b>DOCHODY.</b>							
1	Odszkodowania . . . . .	33	—	33	—	—	—	
2	Za sprzedaną trawę . . . . .	76	78	76	78	—	—	
3	3% odsetki od lokowanej gotówki . . .	5	84	5	84	—	—	
	<u>Suma dochodów .</u>	115	62	115	62	—	—	
	Zapas z początkiem roku 1905 . . .	—	—	194	77	—	—	
	<u>Razem .</u>	—	—	310	39	—	—	
	<b>WYDATKI.</b>							
	Zapas z końcem roku 1905 . . . . .	—	—	310	39	—	—	
	<u>Razem .</u>	—	—	310	39	—	—	



XXXIX. Fundusz obwałowania lewego brzegu Wisły między  
Krakowem a granicą państwa.

Zamknięcie rachunku za rok 1905.

Stan funduszków z końcem roku 1905.

**A) Fundusz regulacyjny.**

Stan czynny.

1. Zapas kasowy:

a) w gotówce . . . . . 92.500 K 39 g

b) w remanencie materiałów, narzędzi  
i sprzętów . . . . . 12.679 " 11 "

Suma stanu czynnego . . . . . 105.179 K 50 g

Stan bierny . . . . . — " — "

Czysty stan czynny . . . . . 105.179 K 50 "

**B) Fundusz konserwacyjny.**

Stan czynny.

1. Zapas kasowy w gotówce . . . . . 310 K 39 g

Stan bierny . . . . . — " — "

Czysty stan czynny . . . . . 310 K 39 g

**UWAGA.** Zapas kasowy w gotówce ulokowano łącznie z zapasami gotówki funduszu krajowego na 3%<sup>0</sup>/o rachunek bieżący w Banku krajowym.

LW. 54.539/1906.

# XL. Fundusz obwałowania lewego brzegu Dunajca powyżej Bogumiłowic.

Zamknięcie rachunku za rok 1905.

Rubryka	Pozycya	Poszczególzenie	Należytość		Uiszczenie		Należytość pozostała z końcem roku 1905.	
			K	g	K	g	K	g
<b>DOCHODY.</b>								
<i>a) Rzeczywiste.</i>								
1		Datek z funduszu krajowego . . . . .	26.000	—	26.000	—	—	—
2		„ z państwowego funduszu melioracyjnego . . . . .	26.000	—	26.000	—	—	—
3		Datki konkurencyjne:						
		<i>a) zaległe . . . . .</i> 34.690 K 62 g						
		<i>b) bieżące . . . . .</i> 13.000 „ — „	47.690	62	47.690	62	—	—
4		Odsetki od lokowanej gotówki . . . . .	593	48	593	48	—	—
5		Rozmaite . . . . .	400	—	400	—	—	—
		<u>Suma dochodów rzeczywistych</u>	100.684	10	100.684	10	—	—
		<i>b) Przenośne . . . . .</i>	—	—	—	—	—	—
		<u>Suma wszystkich dochodów</u>	100.684	10	100.684	10	—	—
		Zapas z początkiem roku 1905 . . . . .	—	—	3.831	07	—	—
		<u>Razem</u>	—	—	104.515	17	—	—
<b>WYDATKI.</b>								
<i>a) Rzeczywiste.</i>								
Roboty ziemne:								
1		Trasowanie i profilowanie . . . . .	1.699	87	1.699	87	—	—
2		Zdzieranie darni . . . . .	263	34	263	34	—	—
3		Karczowanie . . . . .	687	16	687	16	—	—
4		Wykop z rowów materiałowych z odwozem na wał . . . . .	11.908	20	11.908	20	—	—
5		Wykop z potoków z odwozem na wał . . . . .	146	52	146	52	—	—
6		Wykop z potoków i rowów osuszających z odwozem na brzeg . . . . .	12.380	—	12.380	—	—	—
7		Wykonanie nasypu . . . . .	2.072	45	2.072	45	—	—
8		Materyały i narzędzia . . . . .	3.430	—	3.430	—	—	—
9		Dozór robót ziemnych . . . . .	1.153	—	1.153	—	—	—
		<u>Suma rubryki I.</u>	33.740	54	33.740	54	—	—
II.								
Budowa obiektów:								
10		Roboty ciesielskie: materyały i narzędzia . . . . .	206	81	206	81	—	—
11		Roboty ciesielskie: robocizna . . . . .	621	40	621	40	—	—
		Do przeniesienia . . . . .	828	21	828	21	—	—
		<u>Suma</u>	33.740	54	33.740	54	—	—



# XL. Fundusz obwałowania lewego brzegu Dunajca powyżej Bogumiłowic.

## Zamknięcie rachunku za rok 1905.

Rubryka	Pozycja	Poszczególnienie	Należytość		Uiszczenie		Należytość pozostała z końcem roku 1905.	
			K	g	K	g	K	g
II.		Z przeniesienia . . . . .	33.740	54	33.740	54	—	—
			828	21	828	21	—	—
	12	Roboty murarskie: materiały i narzędzia . . . . .	2.181	52	2.181	52	—	—
	13	Roboty murarskie: robocizna . . . . .	671	93	671	93	—	—
	14	Roboty kowalskie . . . . .	122	34	122	34	—	—
	15	Rozmaite . . . . .	341	46	341	46	—	—
	16	Dozór budowy obiektów . . . . .	150	—	150	—	—	—
		Suma rubryki II. . . . .	4.295	46	4.295	46	—	—
III.		Roboty dodatkowe:						
	17	Obsiew na szkarp . . . . .	527	18	527	18	—	—
IV.		Wykupno gruntów:						
	20	Koszta komisyjne . . . . .	201	66	201	66	—	—
	21	Wykupno gruntów pod wał . . . . .	4.654	48	4.654	48	—	—
	23	Odszkodowania za rowy materiałowe . . . . .	2.556	—	2.556	—	—	—
	24	Odszkodowania za grunta obciążone serwitutem . . . . .	19	20	19	20	—	—
	25	Odszkodowania za zniszczone plony i grunta zajęte czasowo pod odkłady i t. p. . . . .	852	99	852	99	—	—
	27	Koszta intabulacyi . . . . .	55	86	55	86	—	—
		Suma rubryki IV. . . . .	8.340	19	8.340	19	—	—
V.		Utrzymanie w czasie budowy:						
	28	Naprawa szkarp, wałów, potoków i t. p. . . . .	23	—	23	—	—	—
	29	„ obiektów . . . . .	4	60	4	60	—	—
	30	Oczyszczenie koryt, potoków i rowów z namuleń . . . . .	111	75	111	75	—	—
	31	Straż rzeczna i wałowa . . . . .	357	—	357	—	—	—
		Suma rubryki V. . . . .	496	35	496	35	—	—
VI.		Koszta zarządu:						
	32	Najem lokalu . . . . .	180	—	180	—	—	—
	33	Sprzęty i potrzeby kancelaryjne . . . . .	225	42	225	42	—	—
	34	Przyrządy geodetyczne . . . . .	125	59	125	59	—	—
	36	Dyety, koszta podróży, płaca i dodatk budowlany kierownika budowy . . . . .	5.064	08	5.064	08	—	—
	37	Wynagrodzenie płatnika . . . . .	455	—	455	—	—	—
	38	Inne . . . . .	429	57	429	57	—	—
		Suma rubryki VI. . . . .	6.479	66	6.479	66	—	—
		Do przeniesienia . . . . .	53.879	38	53.879	38	—	—

# XL. Fundusz obwałowania lewego brzegu Dunajca powyżej Bogumiłowic.

## Zamknięcie rachunku za rok 1905.

Rubryka	Pozycja	Poszczególnienie	Należytość		Uiszczenie		Należytość pozostała z końcem roku 1905.	
			K	g	K	g	K	g
		Z przeniesienia . . .	53.879	38	53.879	38	—	—
VII.		Rozmaite i nieprzewidziane:						
	39	Budowa ramp kosztorysem nieprzewidzianych . . . . .	192	60	192	60	—	—
	40	Budowa brodów . . . . .	203	41	203	41	—	—
	41	Pogłębienie rowów odpływowych . . . . .	159	97	159	97	—	—
	42	Korekcyja odpływów . . . . .	182	91	182	91	—	—
	43	Objekty dodatkowe . . . . .	5.020	16	5.020	16	—	—
	46	Inne . . . . .	15.552	31	15.552	31	—	—
		Suma rubryki VII. . .	21.311	36	21.311	36	—	—
		Suma wydatków rzeczywistych	75.190	74	75.190	74	—	—
		<b>b) Przenośne.</b>						
	1	Zwrot zaliczki na pokrycie niedoboru roku 1904 . . . . .	18.283	99	18.283	99	—	—
		Suma wszystkich wydatków . . . . .	93.474	73	93.474	73	—	—
		<b>Zapasy z końcem roku 1905:</b>						
		a) w gotówce . . . 10.134 K 90 g						
		b) w remanencie materiałów, narzędzi i sprzętów . . . . .	905	54	—	—	—	—
		Razem . . . . .	—	—	11.040	44	—	—
			—	—	104.515	17	—	—
		<b>B) Fundusz konserwacyjny.</b>						
		<b>DOCHODY.</b>						
	1	Za sprzedaną trawę . . . . .	516	90	516	90	—	—
	2	Procent od lokowanej gotówki . . . . .	2	17	2	17	—	—
	3	Odszkodowania . . . . .	5	—	5	—	—	—
		Suma dochodów . . . . .	524	07	524	07	—	—
		Zapasy z początkiem roku 1905 . . . . .	—	—	72	35	—	—
		Razem . . . . .	—	—	596	42	—	—
		<b>WYDATKI.</b>						
		Zapasy z końcem roku 1905 . . . . .	—	—	596	42	—	—
		Razem . . . . .	—	—	596	42	—	—



# XL. Fundusz obwałowania lewego brzegu Dunajca powyżej Bogumiłowic.

Zamknięcie rachunku za rok 1905.

Stan funduszków z końcem roku 1905.

## A) Fundusz regulacyjny.

Stan czynny.

Zapas: a) w gotówce . . . . .	10.134 K 90 g	
b) w remanencie materiałów, narzędzi i sprzętów . . . . .	905 " 54 "	
	<u>Suma stanu czynnego . . . . .</u>	11.040 K 44 g
Stan bierny . . . . .		<u>— " — "</u>
	<u>Czysty stan czynny . . . . .</u>	<u>11.040 K 44 g</u>

## B) Fundusz konserwacyjny.

Stan czynny.

Zapas w gotówce . . . . .	596 K 42 g
Stan bierny . . . . .	<u>— " — "</u>
	<u>Czysty stan czynny . . . . .</u>
	596 K 42 g

**UWAGA.** Zapasy kasowe w gotówce ulokowane łącznie z zapasami gotówki funduszu krajowego na 3% rachunek bieżący w Banku krajowym.

LW. 56.516/1906.

## XLI. Fundusz regulacji potoku Pustej.

Zamknięcie rachunku za rok 1905.

Rubryka	Pozycja	Poszczególności	Należytość		Uiszczenie		Należytość pozostała z końcem roku 1905.	
			K	g	K	g	K	g
		<b>DOCHODY.</b>						
		<i>a) Rzeczywiste.</i>						
	1	Datek z funduszu krajowego . . . . .	33.280	—	33.280	—	—	—
	2	„ z państwowego funduszu melioracyjnego . . . . .	24.960	—	24.960	—	—	—
	3	Datki konkurencyjne:						
		zaległe . . . . . 74.880 K — g						
		bieżące . . . . . 24.960 „ — „	99.840	—	—	—	99.840	—
	4	Odsetki od lokowanej gotówki . . . . .	2.098	29	2.098	29	—	—
	5	Rozmaite . . . . .	6	—	6	—	—	—
		<u>Suma dochodów rzeczywistych</u>	160.184	29	60.344	29	99.840	—
		<i>b) Przenośne.</i>						
	1	Wadyum G. Kremnitzera . . . . .	100	—	100	—	—	—
		<u>Suma wszystkich dochodów</u>	160.284	29	60.444	29	99.840	—
		Zapas z początkiem roku 1905 . . . . .	—	—	95.114	73	—	—
		<u>Razem</u>	—	—	155.559	02	—	—
		<b>WYDATKI.</b>						
		<i>a) Rzeczywiste.</i>						
I.		Roboty ziemne:						
	1	Trasowanie . . . . .	1.096	60	1.096	60	—	—
	2	Wykop ziemi nad wodą z odwozem na brzegi . . . . .	80.717	63	80.717	63	—	—
	5	Materyały i narzędzia . . . . .	3.377	57	3.377	57	—	—
	6	Dozór robót ziemnych . . . . .	2.257	84	2.257	84	—	—
		<u>Suma rubryki I.</u>	87.449	64	87.449	64	—	—
II.		Budowa obiektów:						
	7	Roboty ciesielskie: <i>a) materyały, b) robocizna</i> . . . . .	11.787	69	11.787	69	—	—
	8	Roboty kowalskie . . . . .	66	58	66	58	—	—
	10	Rozmaite . . . . .	578	87	578	87	—	—
		<u>Suma rubryki II.</u>	12.433	14	12.433	14	—	—
III.		Roboty dodatkowe:						
	11	Płotki: <i>a) materyały, b) robocizna</i> . . . . .	11.087	48	11.087	48	—	—
	12	Darniowanie szkarp: <i>a) materyały, b) robocizna</i> . . . . .	350	53	350	53	—	—
	13	Obsiew szkarp i ziemi rozplantowanej na odkładach: <i>a) materyały, b) robocizna</i> . . . . .	972	59	972	59	—	—
		<u>Suma rubryki III.</u>	12.410	60	12.410	60	—	—
		Do przeniesienia . . . . .	112.293	38	112.293	38	—	—



## XLI. Fundusz regulacji potoku Pustej.

Zamknięcie rachunku za rok 1905.

Rubryka	Pozytywa	Poszczególnienie	Należytość		Uiszczenie		Należytość pozostała z końcem roku 1905.	
			K	g	K	g	K	g
		Z przeniesienia . . .	112.293	38	112.293	38	—	—
IV.		Wykupno gruntów, młynów i od- szkodowania:						
	14	Koszta komisyjne . . . . .	334	38	334	38	—	—
	15a)	Wykupno gruntów pod łożysko rzeki i wały . . . . .	160	14	160	14	—	—
	18	Odszkodowania za zniszczone plony .	28	80	28	80	—	—
		Suma rubryki IV. .	523	32	523	32	—	—
V.		Konserwacja w czasie budowy:						
	19	Czyszczenie łożysk i naprawa szkarp.	1 187	30	1 187	30	—	—
	21	Straż rzeczna . . . . .	270	—	270	—	—	—
		Suma rubryki V. .	1.457	30	1 457	30	—	—
VI.		Koszta zarządu:						
	22	Najem lokalu kancelaryjnego . . . .	200	—	200	—	—	—
	23	Sprzęty i potrzeby kancelaryjne . .	601	18	601	18	—	—
	24	Przyrządy geodetyczne . . . . .	172	13	172	13	—	—
	25	Płaca, koszta podróży i dodatek budo- wlany kierownika budowy . . . . .	6.837	54	6.837	54	—	—
	27	Wynagrodzenie kasyera . . . . .	517	76	517	76	—	—
	28	Inne . . . . .	138	70	138	70	—	—
		Suma rubryki VI. .	8.467	31	8.467	31	—	—
VII.		Rozmaite i nieprzewidziane:						
	29	Urządzenie poidel . . . . .	537	90	537	90	—	—
	30	Objekty dodatkowe . . . . .	537	84	537	84	—	—
	33	Inne . . . . .	3.757	23	3.757	23	—	—
		Suma rubryki VII. .	4.832	97	4.832	97	—	—
		Suma wydatków rzeczywistych	127.574	28	127.574	28	—	—
		<i>b) Przenośne.</i>						
	1	Zwrot wadyum G. Kremnitzera . . .	100	—	100	—	—	—
		Suma wszystkich wydatków .	127.674	28	127.674	28	—	—
		<b>Zapas z końcem roku 1905:</b>						
		a) w gotówce . . . . .	19.246	K 77 g				
		b) w remanentach ma- teryjalów, narzędzi, sprzętów i budynku . . . . .	8.637	„ 97 „	27.884	74	—	—
		<b>Razem .</b>	—	—	155.559	02	—	—

## XLI. Fundusz regulacji potoku Pustej.

### Zamknięcie rachunku za rok 1905.

Stan funduszu z końcem roku 1905.

#### Stan czynny.

1. Zapas: a) w gotówce . . . . .	19.246 K 77 g	
b) w remanencie materiałów, narzędzi sprzętów i baraku . . . . .	<u>8.637 " 97 "</u>	27.884 K 74 g
2. Należności czynne: zaległe datki konkurencyjne . . . . .		<u>99.840 " — "</u>
	Suma stanu czynnego . . . . .	<u>127.724 K 74 g</u>
Stan bierny . . . . .		<u>— " — "</u>
	Czysty stan czynny . . . . .	<u>127.724 K 74 g</u>

**UWAGA.** Zapas w gotówce ulokowano łącznie z zapasami gotówki funduszu krajowego na 3% rachunek bieżący w Banku krajowym.

LW. 56.517/1906.



## XLII. Fundusz regulacji rzeki Łęgu w powiatach Niskim i Kolbuszowskim.

Zamknięcie rachunku za rok 1905.

Rubryka	Pozycja	Poszczególnienie	Należytość		Uiszczenie		Należytość pozostała z końcem roku 1905.	
			K	g	K	g	K	g
		<b>A) Fundusz regulacyjny.</b>						
		<b>DOCHODY.</b>						
		<i>a) Rzeczywiste.</i>						
1		Datek z funduszu krajowego . . . . .	30.000	—	30.000	—	—	—
2		„ z państwowego funduszu melioracyjnego . . . . .	30.000	—	30.000	—	—	—
3		Odsetki 3% od lokowanej gotówki . . . . .	1.944	71	1.944	71	—	—
4		Rozmaite . . . . .	—	—	—	—	—	—
		<u>Suma dochodów rzeczywistych</u>	61.944	71	61.944	71	—	—
		<i>b) Przenośne</i>						
		<u>Suma wszystkich dochodów</u>	61.944	71	61.944	71	—	—
		Zapas z początkiem roku 1905:						
		<i>a) w gotówce . . . . .</i> 51.445 K 18 g						
		<i>b) w remanencie narzędzi i sprzętów</i> 1.518 „ 77 „						
		<u>Razem</u>	—	—	114.908	66	—	—
		<b>WYDATKI.</b>						
		<i>a) Rzeczywiste.</i>						
I.		Roboty ziemne:						
1		Trasowanie i profilowanie . . . . .	595	94	595	94	—	—
2		Wykop z łożyska z odwozem na tamy	1.542	72	1.542	72	—	—
3		Materyały i narzędzia do robót ziemnych . . . . .	105	36	105	36	—	—
4		Dozór . . . . .	—	—	—	—	—	—
		<u>Suma rubryki I.</u>	2.244	02	2.244	02	—	—
II.		Budowle regulacyjne:						
5		Materyały . . . . .	23.585	56	23.585	56	—	—
6		Robocizna . . . . .	9.172	27	9.172	27	—	—
7		Zasadzanie odsypisk . . . . .	2.763	64	2.763	64	—	—
8		Narzędzia . . . . .	—	—	—	—	—	—
9		Dozór . . . . .	2.442	85	2.442	85	—	—
		<u>Suma rubryki II.</u>	37.964	32	37.964	32	—	—
		<u>Do przeniesienia</u>	40.208	34	40.208	34	—	—

# XLII. Fundusz regulacji rzeki Łęgu w powiatach Niskim i Kolbuszowskim.

## Zamknięcie rachunku za rok 1905.

Rubryka	Pozycja	Poszczególne	Należytość		Uiszczenie		Należytość pozostała z końcem roku 1905.	
			K	g	K	g	K	g
III.		Z przeniesienia . . . . .	40.208	34	40.208	34	—	—
		Utrzymanie w czasie budowy:						
	10	Naprawa uszkodzonych budowli regulacyjnych . . . . .	387	45	387	45	—	—
	11	Straż rzeczna . . . . .	360	—	360	—	—	—
		<u>Suma rubryki III. . . . .</u>	747	45	747	45	—	—
IV.		Koszta zarządu:						
	12	Najem lokalu . . . . .	420	—	420	—	—	—
	13	Sprzęty i potrzeby kancelaryjne . . . . .	50	59	50	59	—	—
	14	Przyrządy geodetyczne . . . . .	—	—	—	—	—	—
	15	Pobory c. k. kierownika budowy . . . . .	5.400	—	5.400	—	—	—
	16	Inne drobne . . . . .	1.656	89	1.656	89	—	—
		<u>Suma rubryki IV. . . . .</u>	7.527	48	7.527	48	—	—
V.		Rozmaite i nieprzewidziane:						
	17	Odszkodowania za grunta . . . . .	—	—	—	—	—	—
	18	Nieprzewidziane budowle regulacyjne . . . . .	124	80	124	80	—	—
	19	Inne . . . . .	76	34	76	34	—	—
		<u>Suma rubryki V. . . . .</u>	201	14	201	14	—	—
		<u>Suma wydatków rzeczywistych</u>	48.684	41	48.684	41	—	—
	<u>b) Przenośne . . . . .</u>	—	—	—	—	—	—	
	<u>Suma wszystkich wydatków . . . . .</u>	48.684	41	48.684	41	—	—	
	Zapasy z końcem roku 1905:							
	a) w gotówce . . . . . 64 691 K 48 g							
	b) w remanencie narzędzi i sprzętów . . . . . 1.532 „ 77 „			66.224	25	—	—	
	<u>Razem . . . . .</u>	—	—	114.908	66	—	—	
	<b>B) Fundusz konserwacyjny.</b>							
	<b>DOCHODY.</b>							
1	Odszkodowania . . . . .	119	90	119	90	—	—	
	Zapasy z początkiem roku 1905 . . . . .	—	—	—	—	—	—	
	<u>Razem . . . . .</u>	—	—	119	90	—	—	
	<b>WYDATKI.</b>							
	Zapasy z końcem roku 1905 . . . . .	—	—	119	90	—	—	
	<u>Razem . . . . .</u>	—	—	119	90	—	—	



## XLII. Fundusz regulacji rzeki Łęgu w powiatach Niskim i Kolbuszowskim.

**Zamknięcie rachunku za rok 1905.**

Stan funduszków z końcem roku 1905.

### A) Fundusz regulacyjny.

Stan czynny.

Zapas: a) w gotówce . . . . .	64.691 K 48 g	
b) w remanencie narzędzi i sprzętów . . . . .	1.532 " 77 "	
	Suma stanu czynnego . . . . .	66.224 K 25 g
Stan bierny . . . . .		— " — "
	Czysty stan czynny . . . . .	66.224 K 25 g

### B) Fundusz konserwacyjny.

Stan czynny.

Zapas kasowy w gotówce . . . . .		119 K 90 g
Stan bierny . . . . .		— " — "
	Czysty stan czynny . . . . .	119 K 90 g

**UWAGA.** Zapasy kasowe w gotówce, ulokowano łącznie z zapasami gotówki funduszu krajowego na 3% rachunek bieżący w Banku krajowym.

LW. 53.158/1906

**XLIII. Fundusz obwałowania Wisły w powiecie Dąbrowskim.  
Zamknięcie rachunku za rok 1905.**

Rubryka	Pozycja	Poszczególne	Należytość		Uiszczenie		Należytość pozostała z końcem roku 1905.	
			K	g	K	g	K	g
<b>A) Fundusz budowlany.</b>								
<b>DOCHODY.</b>								
<i>a) Rzeczywiste.</i>								
	1	Datek z funduszu krajowego . . . . .	90.000	—	90.000	—	—	—
	2	Datek z państwowego funduszu melioracyjnego . . . . .	90.000	—	90.000	—	—	—
	3	Datki konkurencyjne . . . . .	20.000	—	20.000	—	—	—
	4	Odsetki z lokacyi kapitału . . . . .	1.087	59	1.087	59	—	—
	5	Rozmaite . . . . .	13	—	13	—	—	—
<u>Suma dochodów rzeczywistych</u>			201.100	59	201.100	59	—	—
<i>b) Przenośne.</i>								
	1	Zaliczka pobrana z rachunku r. 1906 na pokrycie niedoboru r. 1905 . . . . .	117.891	10	117.891	10	—	—
<u>Suma wszystkich dochodów</u>			318.991	69	318.991	69	—	—
Zapas z początkiem roku 1905:								
		a) w gotówce . . . . . 1.403 K 89 g	—	—	—	—	—	—
		b) w remanencie materiałów i narzędzi 8.579 „ 79 „	—	—	9.983	68	—	—
<u>Razem</u>			—	—	328.975	37	—	—
<b>WYDATKI.</b>								
<i>a) Rzeczywiste.</i>								
I.		Roboty ziemne . . . . .	128.266	37	128.266	37	—	—
II.		Budowa obiektów:						
		<b>a) Szluzy i przepusty:</b>						
	9	Roboty ciesielskie . . . . .	93	50	93	50	—	—
	10	„ murarskie . . . . .	173	43	173	43	—	—
		<b>b) Mosty drewniane i betonowe:</b>						
	13	Roboty ciesielskie i murarskie . . . . .	5.427	70	5.427	70	—	—
<u>Suma rubryki II.</u>			5.694	63	5.694	63	—	—
Do przeniesienia . . . . .			133.961	—	133.961	—	—	—



XLIII. Fundusz obwałowania Wisły w powiecie Dąbrowskim.  
Zamknięcie rachunku za rok 1905.

Rubryka	Pozycja	Poszczególnienie	Należytość		Uiszczenie		Należytość pozostała z końcem roku 1905.	
			K	g	K	g	K	g
		Z przeniesienia . . . . .	133.961		133.961	—	—	—
III.		Obsiew szkarp i roboty dodatkowe:						
	16	Obsiew szkarp, wałów i rowów . . . . .	1.170	82	1.170	82	—	—
	17	Ubezpieczenie szkarp, kanałów i rowów płotkami . . . . .	12.803	85	12.803	85	—	—
	18	Ubezpieczenie szkarp darnjami . . . . .	3.102	59	3.102	59	—	—
	19	Ubezpieczenie przejazdów wałowych . . . . .	2.790	86	2.790	86	—	—
		<u>Suma rubryki III. . . . .</u>	<u>19.868</u>	<u>12</u>	<u>19.868</u>	<u>12</u>	<u>—</u>	<u>—</u>
IV.		Wykupno gruntów i odszkodowania . . . . .	22.840	76	22.840	76	—	—
V.		Konserwacja w czasie budowy:						
	27	Naprawa wałów . . . . .	993	50	993	50	—	—
	28	„ rowów i kanałów . . . . .	421	79	421	79	—	—
	29	„ obiektów . . . . .	118	46	118	46	—	—
	30	Straż rzeczna i wałowa . . . . .	1.254	—	1.254	—	—	—
		<u>Suma rubryki V. . . . .</u>	<u>2.787</u>	<u>75</u>	<u>2.787</u>	<u>75</u>	<u>—</u>	<u>—</u>
VI.		Koszta zarządu:						
	31	Najem lokalu, światło, opał, usługa . . . . .	1.522	30	1.522	30	—	—
	32	Sprzęty i potrzeby kancelaryjne . . . . .	327	36	327	36	—	—
	33	Przyrządy geodetyczne . . . . .	130	75	130	75	—	—
	34	Dyety, koszta podróży, płaca kierownika budowy . . . . .	12.777	24	12.777	24	—	—
	35	Dyety i koszta podróży delegata . . . . .	511	10	511	10	—	—
	36	Wynagrodzenie kasyera . . . . .	350	—	350	—	—	—
	37	Inne . . . . .	716	10	716	10	—	—
		<u>Suma rubryki VI. . . . .</u>	<u>16.334</u>	<u>85</u>	<u>16.334</u>	<u>85</u>	<u>—</u>	<u>—</u>
VII.		Rozmaite i nieprzewidziane:						
	38	Rowy dodatkowe . . . . .	146	56	146	56	—	—
	41	Zwrot kosztów sporządzenia projektu . . . . .	60	31	60	31	—	—
	42	Hektometrowanie rowów i wałów . . . . .	20	—	20	—	—	—
	43	Inne nieprzewidziane . . . . .	941	60	941	60	—	—
		<u>Suma rubryki VII. . . . .</u>	<u>1.168</u>	<u>47</u>	<u>1.168</u>	<u>47</u>	<u>—</u>	<u>—</u>
		<u>Suma wydatków rzeczywistych</u>	<u>196.960</u>	<u>95</u>	<u>196.960</u>	<u>95</u>	<u>—</u>	<u>—</u>
		Do przeniesienia . . . . .	196.960	95	196.960	95	—	—

**XLIII. Fundusz obwałowania Wisły w powiecie Dąbrowskim.  
Zamknięcie rachunku za rok 1905.**

Rubryka	Pozycja	Poszczególnienie	Należytość		Uiszczenie		Należytość pozostała z końcem roku 1905.	
			K	g	K	g	K	g
		Z przeniesienia . . . . .	196.960	95	196.960	95	—	—
		<b>b) Przenośne.</b>						
1		Zaliczka na pokrycie niedoboru . . . . .	234.140	04	116.248	94	117.891	10
		<u>Suma wszystkich wydatków . . . . .</u>	431.100	99	313.209	89	117.891	10
		<b>Zapas z końcem roku 1905:</b>						
		a) w gotówce . . . . . 820 K 33 g						
		b) w remanencie ma- teryarów i narzędzi 14.945 „ 15 „	—	—	15.765	48	—	—
		<u>Razem . . . . .</u>	—	—	328.975	37	—	—
		 <b>B) Fundusz konserwacyjny.</b>						
		<b>DOCHODY.</b>						
1		Za sprzedaną trawę . . . . .	446	80	446	80	—	—
2		Odsetki z lokacyi kapitału . . . . .	11	08	11	08	—	—
3		Odszkodowania . . . . .	16	80	16	80	—	—
		<u>Razem . . . . .</u>	474	68	474	68	—	—
		Zapas z początkiem roku 1905 . . . . .	—	—	150	65	—	—
		<u>Suma dochodów . . . . .</u>	—	—	625	33	—	—
		 <b>WYDATKI.</b>						
		Zapas z końcem roku 1905 . . . . .	—	—	625	33	—	—
		<u>Suma wydatków . . . . .</u>	—	—	625	33	—	—



XLIII. Fundusz obwałowania Wisły w powiecie Dąbrowskim.

Zamknięcie rachunku za rok 1905.

Stan funduszków z końcem roku 1905.

**A) Fundusz budowlany.**

**Stan czynny.**

1. Zapas: a) w gotówce w kasie zarządu budowy	820 K 33 g	
b) w remanencie materiałów, narzędzi i sprzętów . . . . .	14.945 " 15 "	
Suma stanu czynnego . . . . .		15.765 K 48 g

**Stan bierny.**

1. Zwrot pobranej zaliczki na pokrycie niedoboru . . . . .	117.891 " 10 "	
Czysty stan bierny . . . . .	102.125 K 62 g	

**B) Fundusz konserwacyjny.**

**Stan czynny.**

1. Zapas kasowy w gotówce . . . . .	625 K 33 g	
Suma stanu czynnego . . . . .	625 K 33 g	
Stan bierny . . . . .	— " — "	
Czysty stan czynny . . . . .	625 K 33 g	

**UWAGA.** Zapas kasowy w gotówce ulokowano łącznie z zapasami gotówki funduszu krajowego na 3% rachunek bieżący w Banku krajowym.

LW. 54.540/1906.

# XLIV. Fundusz zabudowania debr w gminie Mikołajów nad Dniestrem.

## Zamknięcie rachunku za rok 1905.

Rubryka	Pozycja	Poszczególne	Należytość		Uiszczenie		Należytość pozostała z końcem roku 1905.	
			K	g	K	g	K	g
<b>DOCHODY.</b>								
a) Rzeczywiste.								
1		Datek z funduszu krajowego . . . . .	21.075	—	21.075	—	—	—
2		„ z państwowego funduszu melioracyjnego . . . . .	21.075	—	21.075	—	—	—
3		Reszta datku konkurencyjnego gminy Mikołajowa . . . . .	4.087	40	4.087	40	—	—
4		Odsetki od kapitałów lokowanych . . . . .	1.587	97	1.587	97	—	—
		<u>Suma dochodów rzeczywistych</u>	<u>47.825</u>	<u>37</u>	<u>47.825</u>	<u>37</u>	—	—
b) Przenośne . . . . .								
		<u>Suma wszystkich dochodów</u>	<u>47.825</u>	<u>37</u>	<u>47.825</u>	<u>37</u>	—	—
		Zapas z początkiem roku 1905 . . . . .	—	—	44.487	08	—	—
		<u>Razem</u>	—	—	<u>92.312</u>	<u>45</u>	—	—
<b>WYDATKI.</b>								
a) Rzeczywiste.								
I. Roboty ziemne:								
1		Trasowanie i profilowanie . . . . .	102	36	102	36	—	—
3		Wykop z odwozem na brzeg . . . . .	1.518	21	1.518	21	—	—
4		Materyały i narzędzia . . . . .	1	24	1	24	—	—
		<u>Suma rubryki I.</u>	<u>1.621</u>	<u>81</u>	<u>1.621</u>	<u>81</u>	—	—
II. Roboty regulacyjne:								
7		Płotki podwójne . . . . .	123	70	123	70	—	—
8		„ pojedyncze . . . . .	287	37	287	37	—	—
9		Progi . . . . .	13	58	13	58	—	—
10		Narzędzia . . . . .	4	75	4	75	—	—
11		Dozór robót . . . . .	135	—	135	—	—	—
		<u>Suma rubryki II.</u>	<u>564</u>	<u>40</u>	<u>564</u>	<u>40</u>	—	—
III. Budowa obiektów:								
12		Roboty ziemne . . . . .	4.555	43	4.555	43	—	—
14		„ ciesielskie . . . . .	10.699	25	10.699	25	—	—
15		„ murarskie . . . . .	7.466	90	7.466	90	—	—
16		„ brukarskie . . . . .	13.347	01	13.347	01	—	—
17		„ kowalskie . . . . .	99	63	99	63	—	—
18		Narzędzia . . . . .	263	31	263	31	—	—
19		Dozór budowy . . . . .	720	—	720	—	—	—
		<u>Suma rubryki III.</u>	<u>37.151</u>	<u>53</u>	<u>37.151</u>	<u>53</u>	—	—
		Do przeniesienia . . . . .	39.337	74	39.337	74	—	—



# XLIV. Fundusz zabudowania debr w gminie Mikołajów nad Dniestrem.

## Zamknięcie rachunku za rok 1905.

Rubryka	Pozycja	Poszczególności	Należytość		Uiszczenie		Należytość pozostała z końcem roku 1905.	
			K	g	K	g	K	g
		Z przeniesienia . . . . .	39.337	74	39.337	74	—	—
IV.		Roboty dodatkowe:						
	20	Szkarpowanie stoków . . . . .	2 397	60	2.397	60	—	—
	22	Zadrzewienie stoków i odsypisk . . . . .	342	81	342	81	—	—
	23	Zadarnienie stoków . . . . .	3.083	04	3.083	04	—	—
	24	Odwodnienie stoków (drenowanie) . . . . .	29	60	29	60	—	—
		Suma rubryki IV. . . . .	5.853	05	5 853	05	—	—
V.		Wykupno gruntów i odszkodowania:						
	27	Odszkodowanie za zniszczone kultury . . . . .	270	50	270	50	—	—
VI.		Utrzymanie w czasie budowy:						
	29	Naprawa budowli regulacyjnych . . . . .	652	38	652	38	—	—
	30	" obiektów . . . . .	781	13	781	13	—	—
	32	Straż rzeczna . . . . .	307	—	307	—	—	—
		Suma rubryki VI. . . . .	1.740	51	1.740	51	—	—
VII.		Koszta zarządu:						
	33	Najem lokalu . . . . .	420	—	420	—	—	—
	34	Sprzęty i potrzeby kancelaryjne . . . . .	227	74	227	74	—	—
	36	Placa i ryczałt na objazdy kierownika budowy . . . . .	2 240	—	2.240	—	—	—
	38	Inne drobne . . . . .	673	92	673	92	—	—
		Suma rubryki VII. . . . .	3.561	66	3.561	66	—	—
VIII.		Rozmaite i nieprzewidziane:						
	39	Budowa brodów . . . . .	284	35	284	35	—	—
	40	Urządzenie dróg i ścieżek . . . . .	310	60	310	60	—	—
	41	Budowa dodatkowych obiektów . . . . .	655	53	655	53	—	—
	42	Inne nieprzewidziane . . . . .	10	30	10	30	—	—
		Suma rubryki VIII. . . . .	1.260	78	1.260	78	—	—
		Suma wydatków rzeczywistych	52.024	24	52.024	24	—	—
		b) Przenośne . . . . .	—	—	—	—	—	—
		Suma wszystkich wydatków . . . . .	52.024	24	52.024	24	—	—
		Zapasy z końcem roku 1905:						
		a) w gotówce . . . . . 38 070 K 08 g						
		b) w remanencie materiałów, narzędzi i sprzętów . . . . . 2.218 „ 13 „	—	—	40.288	21	—	—
		Razem . . . . .	—	—	92.312	45	—	—

# XLIV. Fundusz zabudowania debr w gminie Mikołajów nad Dniestrem.

## Zamknięcie rachunku za rok 1905.

Stan funduszu z końcem roku 1905.

### Stan czynny.

1. Zapas: a) w gotówce . . . . .	38.070 K 08 g	
b) w remanencie materiałów, narzędzi i sprzętów . . . . .	<u>2.218 „ 13 „</u>	
Suma stanu czynnego . . . . .		40.288 K 21 g
Stan bierny . . . . .		<u>— „ — „</u>
	<u>Czysty stan czynny . . . . .</u>	<u>40.288 K 21 g</u>

**UWAGA.** Zapas w gotówce, ulokowano łącznie z zapasami gotówki funduszu krajowego na 3%<sub>0</sub> rachunek bieżący w Banku krajowym.

LW. 56.518/1906.



# XLV. Fundusz zabudowania i zalesienia debr w gminie Zniesienie.

## Zamknięcie rachunku za rok 1905.

Rubryka	Pozycja	Poszczególnienie	Należytość		Uiszczenie		Należytość pozostała z końcem roku 1905.	
			K	g	K	g	K	g
		<b>DOCHODY.</b>						
		<i>a) Rzeczywiste.</i>						
	1	Datek z funduszu krajowego, II. rata	28.000	—	28.000	—	—	—
	2	Datek z państwowego funduszu melioracyjnego:						
		zaległy . . . . . 9.333 K 34 g						
		bieżący . . . . . 28.000 „ — „	37.333	34	18.666	68	18.666	66
	3	Odsetki od lokowanej gotówki . . . . .	3.199	14	3.199	14	—	—
	4	Rozmaite . . . . .	13	—	13	—	—	—
		Suma dochodów rzeczywistych	68.545	48	49.878	82	18.666	66
		<i>b) Przenośne</i>	—	—	—	—	—	—
		Suma wszystkich dochodów	68.545	48	49.878	82	18.666	66
		Zapasy z początkiem roku 1905 . . . . .	—	—	89.532	93	—	—
		Razem	—	—	139.411	75	—	—
		<b>WYDATKI.</b>						
		<i>a) Rzeczywiste.</i>						
I.		Roboty ziemne:						
	1	Trasowanie i profilowanie . . . . .	50	—	50	—	—	—
II.		Roboty regulacyjne . . . . .	—	—	—	—	—	—
III.		Budowa obiektów:						
	12	Roboty ziemne . . . . .	158	76	158	76	—	—
	14	„ ciesielskie . . . . .	592	14	592	14	—	—
	15	„ murarskie . . . . .	3 322	52	3.322	52	—	—
		Suma rubryki III. . . . .	4.073	42	4.073	42	—	—
IV.		Roboty dodatkowe:						
	20	Szarpowanie stoków . . . . .	1.453	86	1.453	86	—	—
	21	Ubezpieczenie stoków i odsypisk . . . . .	2.431	37	2.431	37	—	—
	24	Odwodnienie stoków (drenowanie) . . . . .	2.469	76	2.469	76	—	—
		Suma rubryki IV. . . . .	6.354	99	6.354	99	—	—
V.		Wykupno gruntów i odszkodowania . . . . .	—	—	—	—	—	—
VI.		Utrzymanie w czasie budowy:						
	32	Straż rzeczna . . . . .	1.070	—	1.070	—	—	—
		Do przeniesienia . . . . .	11.548	41	11.548	41	—	—

# XLV. Fundusz zabudowania i zalesienia debr w gminie Zniesienie.

## Zamknięcie rachunku za rok 1905.

Rubryka	Pozycja	Poszczególienie	Należytość		Uiszczenie		Należytość pozostała z końcem roku 1905.	
			K	g	K	g	K	g
		Z przeniesienia . . .	11.548	41	11.548	41	—	—
VII.		Koszta zarządu:						
	33	Najem lokalu . . . . .	400	—	400	—	—	—
	34	Sprzęty i potrzeby kancelaryjne . . .	141	85	141	85	—	—
	36	Placa i ryczałt na objazdy kierownika budowy . . . . .	3.283	—	3.283	—	—	—
	38	Inne drobne . . . . .	76	—	76	—	—	—
		Suma rubryki VII..	3.900	85	3.900	85	—	—
VIII.		Rozmaite i nieprzewidziane:						
	41	Budowa dodatkowych obiektów . . .	77	70	77	70	—	—
	42	Inne nieprzewidziane . . . . .	252	21	252	21	—	—
		Suma rubryki VIII.	329	91	329	91	—	—
		Suma wydatków rzeczywistych	15.779	17	15.779	17	—	—
		b) Przenośne . . . . .	—	—	—	—	—	—
		Suma wszystkich wydatków .	15.779	17	15.779	17	—	—
		Zapas z końcem roku 1905:						
	a)	w gotówce . . . 118.551 K 27 g						
	b)	w remanencie materiałów, narzędzi i sprzętów . . . 5.081 „ 31 „	—	—	123.632	58	—	—
		Razem .	—	—	139.411	75	—	—

Stan funduszu z końcem roku 1905..

### Stan czynny.

1. Zapas z końcem roku 1905:		
a) w gotówce . . . . .	118.551 K 27 g	
b) w remanencie materiałów, narzędzi i sprzętów . . . . .	5.081 „ 31 „	123.632 K 58 g
		142.299 K 24 g
2. Należytości czynne:		
Zaległa reszta II. raty datku państwowego . . . . .		18.666 „ 66 „
	Suma stanu czynnego	142.299 K 24 g
Stan bierny . . . . .		— „ — „
	Czysty stan czynny .	142.299 K 24 g

**UWAGA.** Zapas w gotówce ulokowano łącznie z zapasami gotówki funduszu krajowego na 3% rachunek bieżący w Banku krajowym.



XLVI. Fundusz obwałowania Wisły od Niepołomic do ujścia Raby.

Zamknięcie rachunku za rok 1905.

Rubryka	Pozycja	Poszczególności	Należytość		Uiszczenie		Należytość pozostała z końca roku 1905.	
			K	g	K	g	K	g
<b>A) Fundusz obwałowania.</b>								
<b>DOCHODY.</b>								
<i>a) Rzeczywiste.</i>								
	1	Dotek z funduszu krajowego . . . . .	92.832	—	92.832	—	—	—
	2	„ z państwowego funduszu melioracyjnego . . . . .	92.832	—	92.832	—	—	—
	3	Datki konkurencyjne . . . . .	92.832	—	—	—	92.832	—
	4	Odsetki od lokowanej gotówki . . . . .	1.439	05	1.439	05	—	—
	5	Rozmaite . . . . .	—	—	—	—	—	—
		<u>Suma dochodów rzeczywistych</u>	279.935	05	187.103	05	92.832	—
<i>b) Przenośne.</i>								
	1	Zaliczka pobrana z rachunku r. 1906 na pokrycie niedoboru r. 1905 . . . . .	51.142	86	51.142	86	—	—
		<u>Suma wszystkich dochodów</u>	331.077	91	238.245	91	92.832	—
Zapas z początkiem roku 1905:								
<i>a) w gotówce . . . . . 6.033 K 07 g</i>								
<i>b) w remanencie:</i>								
		1. materiałów . . . . . 60.529 „ 59 „	—	—	72.358	83	—	—
		2. narzędzi i sprzętów 5.796 „ 17 „	—	—	—	—	—	—
		<u>Razem</u>	—	—	310.604	74	—	—
<b>WYDATKI.</b>								
<i>a) Rzeczywiste.</i>								
I.		Roboty ziemne:						
	1	Trasowanie i profilowanie . . . . .	3.428	65	3.428	65	—	—
	2	Zdzieranie darni . . . . .	6.595	86	6.595	86	—	—
	3	Wykop z potoków i rowów z odwodem na wał i rampy . . . . .	394	66	394	66	—	—
	4	Wykop z potoków i rowów z odwodem na brzeg . . . . .	1.433	53	1.433	53	—	—
	5	Wykop z rowów materiałowych z odwodem na wał i rampy . . . . .	65.434	17	65.434	17	—	—
	6	Wykonanie nasypu . . . . .	11.222	84	11.222	84	—	—
	7	<i>a) Materiały i narzędzia b) Las . . . . .</i>	7.892	07	7.892	07	—	—
	8	Dozor robót ziemnych . . . . .	3.976	31	3.976	31	—	—
		<u>Suma rubryki I.</u>	100.378	09	100.378	09	—	—
		Do przeniesienia . . . . .	100.378	09	100.378	09	—	—

XLVI. Fundusz obwałowania Wisły od Niepołomic do ujścia Raby.  
Zamknięcie rachunku za rok 1905.

Rubryka	Pozycja	Poszczególne	Należytość		Uiszczenie		Należytość pozostała z końcem roku 1905.	
			K	g	K	g	K	g
		Z przeniesienia . . . . .	100.378	09	100.378	09	—	—
II.		Budowa obiektów:						
		<b>a) Szluzы i przepusty wałowe:</b>						
	9	Roboty ciesielskie: a) materiały, b) robocizna . . . . .	1.888	41	1.888	41	—	—
	10	Roboty murarskie: a) materiały, b, robocizna . . . . .	3.801	66	3.801	66	—	—
	11	Roboty kowalskie: a) materiały, b) robocizna . . . . .	193	01	193	01	—	—
	12	Rozmaite: a) roboty ziemne, b) pompowanie wody, c) ubezpieczenia . . . . .	811	67	811	67	—	—
		<b>b) Mosty i kładki drewniane:</b>						
	15	Rozmaite . . . . .	990	22	990	22	—	—
		Suma rubryki II. . . . .	7.684	97	7.684	97	—	—
III.		Roboty dodatkowe:						
	16	Obsiew szkarp, wałów, potoków i rowów: a) nasiona, b) robocizna . . . . .	1.119	63	1.119	63	—	—
	17	Ubezpieczenie szkarp, potoków i rowów płotkami faszynowymi . . . . .	1.299	54	1.299	54	—	—
	18	Ubezpieczenie szkarp darniami . . . . .	377	—	377	—	—	—
	19	Ubezpieczenie progami i szutrowanie przejazdów wałowych . . . . .	215	64	215	64	—	—
		Suma rubryki III. . . . .	3.011	81	3.011	81	—	—
IV.		Wykupno gruntów i odszkodowania:						
	20	Koszta komisyjne . . . . .	1.935	60	1.935	60	—	—
	21	Wykupno gruntów pod wały . . . . .	7.380	35	7.380	35	—	—
	22	Wykupno gruntów pod potoki, rowy i drogi . . . . .	50	—	50	—	—	—
	23	Odszkodowania za rowy materiałowe . . . . .	11.761	90	11.761	90	—	—
	24	Odszkodowania za serwitut pod rowy i wałki . . . . .	135	96	135	96	—	—
	25	Odszkodowania za zniszczone plony . . . . .	1.607	95	1.607	95	—	—
	26	Koszta intabulacyi . . . . .	—	—	—	—	—	—
		Suma rubryki IV. . . . .	22.871	76	22.871	76	—	—
V.		Utrzymanie w czasie budowy:						
	27	Naprawa szkarp, wałów, potoków, rowów i obiektów . . . . .	838	73	838	73	—	—
	28	Naprawa płotków: a) materiały, b) robocizna . . . . .	25	08	25	08	—	—
		Do przeniesienia . . . . .	863	81	863	81	—	—
			133.946	63	133.946	63	—	—



# XLVI. Fundusz obwałowania Wisły od Niepołomic do ujścia Raby.

## Zamknięcie rachunku za rok 1905.

Rubryka	Pozycja	Poszczególnienie	Należytość		Uiszczenie		Należytość pozostała z końcem roku 1905.	
			K	g	K	g	K	g
V.		Z przeniesienia	133.946	63	133.946	63	—	—
			863	81	863	81	—	—
	29	Naprawa darniowania	—	—	—	—	—	—
	30	Straż rzeczna i wałowa	322	40	322	40	—	—
		<u>Suma rubryki V.</u>	1.186	21	1.186	21	—	—
VI.		Koszta zarządu:						
	31	Najem lokalu	424	—	424	—	—	—
	32	Sprzęty i potrzeby kancelaryjne	856	48	856	48	—	—
	33	Przyrzady geodetyczne	73	40	73	40	—	—
	34	Dyety i koszta podróży delegata	1.214	12	1.214	12	—	—
	35	Koszta podróży, płaca i dodatek budowlany kierownika budowy	10.460	38	10.460	38	—	—
	36	Wynagrodzenie kasyera	—	—	—	—	—	—
	37	Inne	866	09	866	09	—	—
		<u>Suma rubryki VI</u>	13.894	47	13.894	47	—	—
VII.		Rozmaite i nieprzewidziane:						
	38	Rowy dodatkowe	10	20	10	20	—	—
	39	Objekty	195	30	195	30	—	—
	40	Zdjęcia uzupełniające	—	—	—	—	—	—
	41	Zwrot kosztów sporządzenia projektu	915	76	915	76	—	—
	42	Inne	2.493	80	2.493	80	—	—
		<u>Suma rubryki VII.</u>	3.615	06	3.615	06	—	—
		<u>Suma wydatków rzeczywistych</u>	152.642	37	152.642	37	—	—
		<b>b) Przenośne.</b>						
1	Zwrot zaliczki pobranej na pokrycie niedoboru z roku 1905:							
	1. z lat poprzednich	114.964 K 71 g						
	2. z roku 1905	51.142 „ 86 „	166.107	57	114.964	71	51.142	86
	<u>Suma wszystkich wydatków</u>		318.749	94	267 607	08	51.142	86
	<b>Zapas z końcem roku 1905:</b>							
	a) w gotówce	2.758 K 29 g						
	b) w remanencie materiałów	29.707 „ 82 „						
	w remanencie narzędzi i sprzętów	10.531 „ 55 „	—	—	42.997	66	—	—
	<u>Razem</u>		—	—	310.604	74	—	—

**XLVI. Fundusz obwałowania Wisły od Niepołomic do ujścia Raby.**  
**Zamknięcie rachunku za rok 1905.**

Rubryka	Pozycja	Poszczególnienie	Należytość		Uiszczenie		Należytość pozostała z końcem roku 1905.	
			K	g	K	g	K	g
		<b>B) Fundusz konserwacyjny.</b>						
		<b>DOCHODY.</b>						
1		Za sprzedaną trawę . . . . .	86	20	86	20	—	—
2		Odszkodowania . . . . .	34	—	34	—	—	—
		Razem . . . . .	120	20	120	20	—	—
		Zapas z początkiem roku 1905 . . . . .	—	—	—	—	—	—
		Suma dochodów . . . . .	—	—	120	20	—	—
		<b>WYDATKI.</b>						
		Zapas z końcem roku 1905 . . . . .	—	—	120	20	—	—
		Suma wydatków . . . . .	—	—	120	20	—	—

Stan funduszków z końcem roku 1905.

**A) Fundusz obwałowania.**

**Stan czynny.**

1. Zapas kasowy:				
a) w gotówce w kasie zarządu budowy . . . . .	2.758	K 29 g		
b) w remanencie materiałów . . . . .	29 707	" 82 "		
w remanencie narzędzi i sprzętów . . . . .	10.531	" 55 "	42.997	K 66 g
2. Należytości czynne:				
zaległe datki konkurencyjne:				
za rok 1904 . . . . .	46.416	K — g		
" " 1905 . . . . .	46.416	" — "	92.832	" — "
			Suma stanu czynnego . . . . .	135.829 K 66 g

**Stan bierny.**

1. Zaliczka pobrana na pokrycie niedoboru roku 1905 . . . . .	51.142	" 86 "		
			Czysty stan czynny . . . . .	84.686 K 80 g

**B) Fundusz konserwacyjny.**

**Stan czynny.**

Zapas kasowy w gotówce . . . . .	120	K 20 g		
Stan bierny . . . . .	—	" — "		
			Czysty stan czynny . . . . .	120 K 20 g



# XLVII. Fundusz obwałowania Wisły od ujścia Raby do Woli rogowskiej.

## Zamknięcie rachunku za rok 1905.

Rubryka	Pozycja	Poszczególnienie	Należytość		Uiszczenie		Należytość pozostała z końcem roku 1905.	
			K	g	K	g	K	g
<b>A) Fundusz obwałowania.</b>								
<b>DOCHODY.</b>								
<b>a) Rzeczywiste.</b>								
1		Datek z funduszu krajowego . . . . .	90.000	—	90.000	—	—	—
2		Datek z państwowego funduszu melioracyjnego . . . . .	90.000	—	90.000	—	—	—
3		Datki konkurencyjne:						
		za rok 1904 . . . . . 45.000 K — g						
		za rok 1905 . . . . . 45.000 " — "	90.000	—	—	—	90.000	—
4		Odsetki od lokowanej gotówki . . . . .	1.189	29	1.189	29	—	—
5		Rozmaite . . . . .	88	70	88	70	—	—
<b>Suma dochodów rzeczywistych</b>			<b>271.277</b>	<b>99</b>	<b>181.277</b>	<b>99</b>	<b>90.000</b>	<b>—</b>
<b>b) Przenośne.</b>								
1		Zaliczka pobrana z rachunku r. 1906 na pokrycie niedoboru roku 1905.	53.743	39	53.743	39	—	—
2		Zwrot zaliczkowo pokrytych kosztów budowy przekopu w Bieńkowicach	10.202	75	—	—	10.202	75
<b>Suma wszystkich dochodów</b>			<b>335.224</b>	<b>13</b>	<b>235.021</b>	<b>38</b>	<b>100.202</b>	<b>75</b>
Zapas z początkiem roku 1905:								
		a) w gotówce . . . . . 3.570 K 89 g						
		b) w remanencie materiałów i narzędzi 13.840 " 11 "	—	—	17.411	—	—	—
<b>Razem</b>			<b>—</b>	<b>—</b>	<b>252.432</b>	<b>38</b>	<b>—</b>	<b>—</b>
<b>WYDATKI.</b>								
<b>a) Rzeczywiste.</b>								
I. Roboty ziemne:								
1		Trasowanie i profilowanie . . . . .	1.484	78	1.484	78	—	—
2		Zdzieranie darni . . . . .	1.302	97	1.302	97	—	—
3		Karczowanie . . . . .	498	28	498	28	—	—
4		Wykop z potoków i rowów z odwozem na wał i rampy . . . . .	1.939	95	1.939	95	—	—
5		Wykop z potoków i rowów z odwozem na brzeg . . . . .	2.912	09	2.912	09	—	—
6		Wykop z rowów materiałowych z odwozem na wał i rampy . . . . .	45.057	50	45.057	50	—	—
7		Wykonanie nasypu . . . . .	5.882	11	5.882	11	—	—
<b>Do przeniesienia</b>			<b>59.077</b>	<b>68</b>	<b>59.077</b>	<b>68</b>	<b>—</b>	<b>—</b>

# XLVII. Fundusz obwałowania Wisły od ujścia Raby do Woli rogowskiej.

## Zamknięcie rachunku za rok 1905.

Rubryka	Pozycja	Poszczególne	Należytość		Uiszczenie		Należytość pozostała z końcem roku 1905.	
			K	g	K	g	K	g
I.		Z przeniesienia . . . . .	59.077	68	59.077	68	—	—
	8	Materyały i narzędzia . . . . .	6.492	85	6.492	85	—	—
	9	Dozór robót ziemnych . . . . .	2.630	05	2.630	05	—	—
		<b>Suma rubryki I.</b> . . . . .	<b>68.200</b>	<b>58</b>	<b>68.200</b>	<b>58</b>	<b>—</b>	<b>—</b>
III.		Budowa obiektów:						
		<b>A) Szluzы i przepusty wałowe oraz szluzы sprowadzające wodę do kanałów:</b>						
	13	Roboty ciesielskie: a) materyały, b) robocizna . . . . .	4.911	46	4.911	46	—	—
	14	Roboty murarskie: a) materyały, b) robocizna . . . . .	2.321	92	2.321	92	—	—
	15	Roboty kowalskie: a) materyały, b) robocizna . . . . .	349	94	349	94	—	—
	16	Rozmaite: a) roboty ziemne, b) pompowanie wody, c) ubezpieczenia dodatkowe . . . . .	815	44	815	44	—	—
		<b>B) Mosty i kładki drewniane:</b>						
	17	Roboty ciesielskie: a) materyały, b) robocizna . . . . .	4.046	56	4.046	56	—	—
	19	Rozmaite . . . . .	2.434	57	2.434	57	—	—
		<b>Suma rubryki III.</b> . . . . .	<b>14.879</b>	<b>89</b>	<b>14.879</b>	<b>89</b>	<b>—</b>	<b>—</b>
IV.		Roboty dodatkowe:						
	30	Obsiew szkarp, wałów, potoków i rowów: a) nasiona, b) robocizna . . . . .	1.396	38	1.396	38	—	—
	31	Ubezpieczenie szkarp, wałów, potoków i rowów płótkami faszynowymi . . . . .	1.556	39	1.556	39	—	—
	32	Ubezpieczenie szkarp darniami . . . . .	764	60	764	60	—	—
	33	Ubezpieczenie progami i szutrowanie przejazdów wałowych . . . . .	797	05	797	05	—	—
		<b>Suma rubryki IV.</b> . . . . .	<b>4.514</b>	<b>42</b>	<b>4.514</b>	<b>42</b>	<b>—</b>	<b>—</b>
V.		Wykupno gruntów i odszkodowania:						
	34	Koszta komisyjne . . . . .	3.438	02	3.438	02	—	—
	35	Wykupno gruntów pod wały . . . . .	14.346	76	14.346	76	—	—
	36	Wykupno gruntów pod przekopy, potoki, rowy i drogi . . . . .	—	—	—	—	—	—
	37	Odszkodowanie za rowy materyałowe . . . . .	17.061	51	17.061	51	—	—
	38	„ „ „ serwitut pod rowy . . . . .	30	—	30	—	—	—
	39	„ „ „ zniszczone plony . . . . .	3.444	—	3.444	—	—	—
	40	Koszta „ intabulacyi . . . . .	22	16	22	16	—	—
		<b>Suma rubryki V.</b> . . . . .	<b>38.342</b>	<b>45</b>	<b>38.342</b>	<b>45</b>	<b>—</b>	<b>—</b>
		Do przeniesienia . . . . .	125.937	34	125.937	34	—	—



# XLVII. Fundusz obwałowania Wisły od ujścia Raby do Woli rogowskiej.

## Zamknięcie rachunku za rok 1905.

Rubryka	Pozycja	Poszczególnienie	Należytość		Uiszczenie		Należytość pozostała z końcem roku 1905.	
			K	g	K	g	K	g
		Z przeniesienia . . . . .	125.937	34	125.937	34	—	—
VI.		Ubezpieczenie w czasie budowy:						
	41	Naprawa szkarp: a) wałów, b) potoków, c) rowów, d) obiektów . . . . .	2.670	92	2.670	92	—	—
	45	Straż rzeczna i wałowa . . . . .	549	31	549	31	—	—
		<u>Suma rubryki VI. . . . .</u>	<u>3 220</u>	<u>23</u>	<u>3.220</u>	<u>23</u>	<u>—</u>	<u>—</u>
VII.		Koszta zarządu:						
	46	Najem lokalu . . . . .	410	—	410	—	—	—
	47	Sprzęty i potrzeby kancelaryjne . . . . .	672	05	672	05	—	—
	48	Przyrządy geodetyczne . . . . .	158	32	158	32	—	—
	49	Dyety i koszta podróży delegata . . . . .	506	75	506	75	—	—
	50	Koszta podróży, płaca i dodatek budowlany kierownika budowy . . . . .	10.401	31	10.401	31	—	—
	51	Wynagrodzenie kasyera . . . . .	445	32	445	32	—	—
	52	Inne . . . . .	909	19	909	19	—	—
		<u>Suma rubryki VII. . . . .</u>	<u>13.502</u>	<u>94</u>	<u>13.502</u>	<u>94</u>	<u>—</u>	<u>—</u>
VIII.		Rozmaite i nieprzewidziane:						
	53	Rowy dodatkowe . . . . .	187	73	187	73	—	—
	54	Obiekty . . . . .	541	71	541	71	—	—
	57	Inne . . . . .	4.996	54	4.996	54	—	—
		<u>Suma rubryki VIII. . . . .</u>	<u>5.725</u>	<u>98</u>	<u>5.725</u>	<u>98</u>	<u>—</u>	<u>—</u>
		<u>Suma wydatków rzeczywistych</u>	<u>148.386</u>	<u>49</u>	<u>148.386</u>	<u>49</u>	<u>—</u>	<u>—</u>
		<b>b) Przenośne.</b>						
	1	Zwrot zaliczki na pokrycie niedoboru roku 1905 . . . . .	111.261	95	57.518	56	53.743	39
	2	Koszta budowy przekopu w Bienkowi- cach . . . . .	10.202	75	10.202	75	—	—
		<u>Suma wszystkich wydatków . . . . .</u>	<u>269.851</u>	<u>19</u>	<u>216.107</u>	<u>80</u>	<u>53.743</u>	<u>39</u>
		<b>Zapas z końcem roku 1905:</b>						
		a) w gotówce . . . . . 4.466 K - g						
		b) w remanencie ma- teryałów, narzędzi i sprzętów . . . . . 31.858 „ 58 „			36.324	58	—	—
		<u>Razem . . . . .</u>	<u>—</u>	<u>—</u>	<u>252.432</u>	<u>38</u>	<u>—</u>	<u>—</u>

# XLVII. Fundusz obwałowania Wisły od ujścia Raby do Woli rogowskiej.

## Zamknięcie rachunku za rok 1905.

Rubryka	Pozycja	Poszczególności	Należyłość		Uiszczenie		Należyłość pozostała z końcem roku 1905.	
			K	g	K	g	K	g
<b>B) Fundusz konserwacyjny.</b>								
<b>DOCHODY.</b>								
1		Za sprzedaną trawę . . . . .	67	20	67	20	—	—
2		Odszkodowania . . . . .	43	—	43	—	—	—
<u>Suma dochodów</u>			110	20	110	20	—	—
Zapas z początkiem roku 1905 . . . . .			—	—	—	—	—	—
<u>Razem</u>			—	—	110	20	—	—
<b>WYDATKI.</b>								
Zapas z końcem roku 1905 . . . . .			—	—	110	20	—	—
<u>Razem</u>			—	—	110	20	—	—

### Stan funduszy z końcem roku 1905.

#### A) Fundusz obwałowania.

##### Stan czynny.

1. Zapas kasowy:

- a) w gotówce w kasie zarządu budowy . . . . . 4.466 K — g
- b) w remanencie materiałów . . . . . 20.948 „ 74 „
- w remanencie narzędzi i sprzętów . . . . . 10.909 „ 84 „

2. Należyłości czynne:

- a) zaległe datki konkurencyjne . . . . . 90.000 „ — „
- b) zaliczkowo pokryte koszty budowy przekopu w Bienkowicach . . . . . 10.202 „ 75 „

Suma stanu czynnego . . . . . 136.527 K 33 g

##### Stan bierny.

Zwrot pobranej zaliczki na pokrycie niedoboru . . . . . 53.743 „ 39 „

Czysty stan czynny . . . . . 82.783 K 94 g

#### B) Fundusz konserwacyjny.

##### Stan czynny.

Zapas kasowy w gotówce . . . . . 110 K 20 g

Stan bierny . . . . . — „ — „

Czysty stan czynny . . . . . 110 K 20 g



# XLVIII. Fundusz kolmatacyi bagien naddniestrzańskich.

## Zamknięcie rachunku za rok 1905.

Rubryka	Pozycja	Poszczególnienie	Należytość		Uiszczenie		Należytość pozostała z końcem roku 1905.	
			K	g	K	g	K	g
<b>DOCHODY.</b>								
<i>a) Rzeczywiste.</i>								
	1	Datek z funduszu krajowego . . . . .	80.000	—	80.000	—	—	—
	2	„ z państwowego funduszu melioracyjnego . . . . .	80.000	—	80.000	—	—	—
	3	Datki konkurencyjne . . . . .	40.000	—	—	—	40.000	—
	4	Odsetki od lokowanej gotówki . . . . .	1.046	25	1.046	25	—	—
	5	Rozmaite . . . . .	35	40	35	40	—	—
		<u>Suma dochodów rzeczywistych</u>	201.081	65	161.081	65	40 000	—
<i>b) Przenośne.</i>								
	1	Zwrot kosztów zawiązania Spółki wodnej . . . . .	400	—	—	—	400	—
	2	Zaliczka z dochodów roku 1906 na pokrycie niedoboru roku 1905. . . . .	14.010	30	14.010	30	—	—
		<u>Razem</u>	215.491	95	175.091	95	40 400	—
<b>WYDATKI.</b>								
<i>a) Rzeczywiste.</i>								
I.		Roboty ziemne:						
	1	Trasowanie i profilowanie . . . . .	1.316	06	1.316	06	—	—
	2	Przygotowanie terenu pod wały . . . . .	802	20	802	20	—	—
	3	Karczowanie . . . . .	386	53	386	53	—	—
	4	Wykop z kanałów i rowów z odwodem na brzeg . . . . .	45.434	03	45.434	03	—	—
	6	Wykonanie nasypu . . . . .	4.106	35	4.106	35	—	—
	8	Materyały i narzędzia . . . . .	3.260	03	3.260	03	—	—
	9	Dozór robót ziemnych . . . . .	2.595	80	2.595	80	—	—
		<u>Suma rubryki I.</u>	57.901	—	57.901	—	—	—
II.		Roboty ubezpieczające:						
	11	Darniowanie . . . . .	117	57	117	57	—	—
	12	Obsiew szkarp, wałów, rowów i kanałów: <i>a)</i> nasiona, <i>b)</i> robocizna . . . . .	822	70	822	70	—	—
	13	Inne ubezpieczenia . . . . .	12	70	12	70	—	—
		<u>Suma rubryki II.</u>	952	97	952	97	—	—
		Do przeniesienia . . . . .	58.853	97	58.853	97	—	—

# XLVIII. Fundusz kolmatacyi bagien naddniestrzańskich.

## Zamknięcie rachunku za rok 1905.

Rubryka	Pozycja	Poszczególnienie	Należytość		Uiszczenie		Należytość pozostała z końcem roku 1905.	
			K	g	K	g	K	g
		Z przeniesienia . . . . .	58.853	97	58.853	97	—	—
III.		Budowa obiektów:						
	14	Roboty ciesielskie: a) materiały, b) robocizna . . . . .	3.947	19	3.947	19	—	—
	15	Roboty murarskie: a) materiały, b) robocizna . . . . .	28.390	32	28.390	32	—	—
	17	Roboty rozmaite: a) ziemne, b) pompowanie wody, c) ubezpieczenia dodatkowe . . . . .	—	—	—	—	—	—
	18	Dozór budowy obiektów . . . . .	39	—	39	—	—	—
		<u>Suma rubryki III. . . . .</u>	<u>32.376</u>	<u>51</u>	<u>32.376</u>	<u>51</u>	<u>—</u>	<u>—</u>
IV.		Wykupno gruntów i odszkodowania:						
	23	Wykupno gruntów . . . . .	12.835	61	12.835	61	—	—
	27	Koszta intabulacyi . . . . .	162	92	162	92	—	—
		<u>Suma rubryki IV. . . . .</u>	<u>12.998</u>	<u>53</u>	<u>12.998</u>	<u>53</u>	<u>—</u>	<u>—</u>
V.		Utrzymanie w czasie budowy:						
	28	Naprawa: a) szkarp, wałów i rowów, b) ubezpieczeń . . . . .	5	40	5	40	—	—
	30	Straż rzeczna i wałowa . . . . .	58	27	58	27	—	—
		<u>Suma rubryki V. . . . .</u>	<u>63</u>	<u>67</u>	<u>63</u>	<u>67</u>	<u>—</u>	<u>—</u>
VI.		Koszta zarządu:						
	31	Najem lokalu . . . . .	139	50	139	50	—	—
	32	Sprzęty i potrzeby kancelaryjne . . . . .	723	06	723	06	—	—
	33	Przyrządy geodezyczne . . . . .	184	80	184	80	—	—
	35	Koszta podróży, płaca i dodatek budowlany kierownika budowy . . . . .	8.120	99	8.120	99	—	—
	36	Wynagrodzenie kasyera . . . . .	610	—	610	—	—	—
	37	Inne . . . . .	670	66	670	66	—	—
		<u>Suma rubryki VI. . . . .</u>	<u>10.449</u>	<u>01</u>	<u>10.449</u>	<u>01</u>	<u>—</u>	<u>—</u>
VII.		Rozmaite i nieprzewidziane:						
	41	Obiekty . . . . .	76	56	76	56	—	—
	42	Zdjęcia uzupełniające . . . . .	37	31	37	31	—	—
	43	Zwrot kosztów sporządzenia projektu . . . . .	23.940	54	23.940	54	—	—
	44	Inne . . . . .	237	04	237	04	—	—
		<u>Suma rubryki VII. . . . .</u>	<u>24.291</u>	<u>45</u>	<u>24.291</u>	<u>45</u>	<u>—</u>	<u>—</u>
		<u>Suma wydatków rzeczywistych</u>	<u>139.033</u>	<u>14</u>	<u>139.033</u>	<u>14</u>	<u>—</u>	<u>—</u>
		Do przeniesienia . . . . .	139.033	14	139.033	14	—	—



## XLVIII. Fundusz kolmatacyi bagien naddniestrzańskich.

### Zamknięcie rachunku za rok 1905.

Rubryka	Pozycja	Poszczególnienie	Należytość		Uiszczenie		Należytość pozostała z końcem roku 1905.	
			K	g	K	g	K	g
		Z przeniesienia . . .	139.033	14	139.033	14	—	—
		<b>b) Przenośne.</b>						
1		Zaliczka na koszta zawiązania Spółki wodnej . . . . .	400	—	400	—	—	—
2		Zwrot zaliczki otrzymanej na pokrycie niedoboru . . . . .	14 010	30	—	—	14.010	30
		<u>Suma wszystkich wydatków . . . . .</u>	153.443	44	139.433	14	14.010	30
		<b>Zapasy z końcem roku 1905:</b>						
		a) w gotówce, w kasie zarządu budowy sekcji górnej . . . . . 861 K 64 g						
		b) w remanencie materiałów, narzędzi, sprzętów i baraku . 34.797 „ 17 „	—	—	35.658	81	—	—
		<u>Razem . . . . .</u>	—	—	175.091	95	—	—

### Stan funduszu z końcem roku 1905.

#### Stan czynny.

1. Zapas: a) w gotówce w kasie zarządu budowy sekcji górnej . . . . .	861 K 64 g	
b) w remanencie materiałów, narzędzi, sprzętów i baraku . . . . .	34.797 „ 17 „	
2. Należytości czynne: a) zaległe datki konkurencyjne . . . . .	40.000 „ — „	
b) zwrot kosztów zawiązania spółki wodnej . . . . .	400 „ — „	
<u>Suma stanu czynnego . . . . .</u>		76.058 K 81 g

#### Stan bierny.

Zwrot zaliczki pobranej na pokrycie niedoboru . . . . .	14.010 „ 30 „
<u>Czysty stan czynny . . . . .</u>	62.048 K 51 g

**UWAGA.** Fundusz kolmatacyi bagien naddniestrzańskich utworzono na mocy ustawy z dnia 29. maja 1903. Dz. u. kr. Nr. 58.

## XLIX. Fundusz regulacji potoku Błotni z dopływami.

Zamknięcie rachunku za rok 1905.

Rubryka	Pozycja	Poszczególnienie	Należytość		Uiszczenie		Należytość pozostała z końcem roku 1905.	
			K	g	K	g	K	g
<b>DOCHODY.</b>								
<i>a) Rzeczywiste.</i>								
	1	Datek z funduszu krajowego I. rata .	36.800	—	36.800	—	—	—
	2	„ z państwowego funduszu melioracyjnego I. rata . . . . .	27.600	—	27.600	—	—	—
	3	Datki konkurencyjne . . . . .	27.600	—	—	—	27.600	—
	4	Odsetki 3% od lokowanej gotówki .	613	13	613	13	—	—
		<u>Suma dochodów rzeczywistych</u>	92.613	13	65.013	13	27.600	—
<i>b) Przenośne.</i>								
	1	Zaliczka pobrana z dochodów r. 1906 na pokrycie niedoboru roku 1905.	1.874	16	1.874	16	—	—
		<u>Suma wszystkich dochodów</u>	94.487	29	66.887	29	27.600	—
		Zapas z początkiem roku 1905 . . . . .	—	—	—	—	—	—
		<u>Razem</u>	—	—	66.887	29	—	—
<b>WYDATKI.</b>								
<i>a) Rzeczywiste.</i>								
Roboty ziemne:								
I.	1	Trasowanie . . . . .	752	27	752	27	—	—
	2	Zdzieranie darni . . . . .	—	—	—	—	—	—
	3	Karczowanie . . . . .	35	70	35	70	—	—
	4	Wykop z potoków i rowów z odwodem na brzeg . . . . .	17.525	64	17.525	64	—	—
	5	Materyały i narzędzia . . . . .	1.602	18	1.602	18	—	—
	6	Dozór robót ziemnych . . . . .	683	04	683	04	—	—
	7	Kasa chorych . . . . .	347	60	347	60	—	—
		<u>Suma rubryki I.</u>	20.946	43	20.946	43	—	—
Budowa obiektów:								
II.	8	Roboty ciesielskie: <i>a) materyały, b) robocizna</i> . . . . .	3.053	47	3.053	47	—	—
	9	Roboty murarskie: <i>a) materyały, b) robocizna</i> . . . . .	8.436	13	8.436	13	—	—
	10	Roboty kowalskie: <i>a) materyały, b) robocizna</i> . . . . .	3.054	78	3.054	78	—	—
		<u>Do przeniesienia</u>	14.544	38	14.544	38	—	—
			20.946	43	20.946	43	—	—



# XLIX. Fundusz regulacji potoku Błotni z dopływami.

## Zamknięcie rachunku za rok 1905.

Rubryka	Pozycja	Poszczególne	Należytość		Uiszczenie		Należytość pozostała z końcem roku 1905.	
			K	g	K	g	K	g
II.		Z przeniesienia	20.946	43	20.946	43	—	—
			14.544	38	14.544	38	—	—
	11	Rozmaite: a) roboty ziemne, b) pompowanie wody, c) ubezpieczenia dodatkowe, d) Kasa chorych	1.131	64	1.131	64	—	—
	12	Dozór budowy obiektów	298	—	298	—	—	—
		<b>Suma rubryki II.</b>	<b>15.974</b>	<b>02</b>	<b>15.974</b>	<b>02</b>	<b>—</b>	<b>—</b>
III.		Roboty dodatkowe:						
	13	Ubezpieczenie szkarp potoków i rowów płotkami faszynowymi	2.427	33	2.427	33	—	—
	14	Ubezpieczenie darniami	711	87	711	87	—	—
	15	Obsiew szkarp potoków i rowów	—	—	—	—	—	—
		<b>Suma rubryki III.</b>	<b>3.139</b>	<b>20</b>	<b>3.139</b>	<b>20</b>	<b>—</b>	<b>—</b>
IV.		Wykupno gruntów i odszkodowania:						
	16	Koszta komisyjne	342	86	342	86	—	—
	17	Wykupno gruntów pod przekopy, potoki, rowy i drogę	1.300	04	1.300	04	—	—
	18	Odszkodowanie za serwitut pod rowy	—	—	—	—	—	—
	19	Odszkodowanie za zniszczone plony	733	63	733	63	—	—
	20	Koszta intabulacji	582	31	582	31	—	—
		<b>Suma rubryki IV.</b>	<b>2.958</b>	<b>84</b>	<b>2.958</b>	<b>84</b>	<b>—</b>	<b>—</b>
V.		Utrzymanie w czasie budowy:						
	21	Naprawa szkarp potoków i rowów	918	16	918	16	—	—
	22	„ obiektów	—	—	—	—	—	—
	23	„ płotków: a) materiały, b) robocizna	—	—	—	—	—	—
	<b>Suma rubryki V</b>	<b>918</b>	<b>16</b>	<b>918</b>	<b>16</b>	<b>—</b>	<b>—</b>	
VI.		Koszta zarządu:						
	24	Najem lokalu	136	—	136	—	—	—
	25	Sprzęty i potrzeby kancelaryjne	483	16	483	16	—	—
	26	Przyrządy geodetyczne	35	20	35	20	—	—
	27	Dyety i koszta podróży delegata	119	42	119	42	—	—
	28	Koszta podróży, płaca i dodatek budowlany kierownika	4.478	24	4.478	24	—	—
	29	Wynagrodzenie kasyera	232	17	232	17	—	—
	30	Inne	532	98	532	98	—	—
		<b>Suma rubryki VI.</b>	<b>6.017</b>	<b>17</b>	<b>6.017</b>	<b>17</b>	<b>—</b>	<b>—</b>
		<b>Do przeniesienia</b>	<b>49.953</b>	<b>82</b>	<b>49.953</b>	<b>82</b>	<b>—</b>	<b>—</b>

**XLIX. Fundusz regulacji potoku Błotni z dopływami.  
Zamknięcie rachunku za rok 1905.**

Rubryka	Pozycja	Poszczególnienie	Należytość		Uiszczenie		Należytość pozostała z końcem roku 1905.	
			K	g	K	g	K	g
VII.		Z przeniesienia . . . . .	49.953	82	49.953	82	—	—
		Rozmaite i nieprzewidziane:						
	31	Rowy dodatkowe . . . . .	791	18	791	18	—	—
	32	Objekty . . . . .	297	84	297	84	—	—
	33	Zdjęcia uzupełniające . . . . .	28	—	28	—	—	—
	34	Zwrot kosztów sporządzenia projektu	6.964	33	6.964	33	—	—
	35	Inne . . . . .	1.725	74	1.725	74	—	—
		<u>Suma rubryki VII. . . . .</u>	<u>9.807</u>	<u>09</u>	<u>9.807</u>	<u>09</u>	<u>—</u>	<u>—</u>
		<u>Suma wydatków rzeczywistych</u>	<u>59.760</u>	<u>91</u>	<u>59.760</u>	<u>91</u>	<u>—</u>	<u>—</u>
		<b>b) Przenośne.</b>						
	1	Zwrot zaliczki na pokrycie niedoboru roku 1905 . . . . .	1.874	16	—	—	1.874	16
		<u>Suma wszystkich wydatków . . . . .</u>	<u>61.635</u>	<u>07</u>	<u>59.760</u>	<u>91</u>	<u>1.874</u>	<u>16</u>
	<b>Zapasy z końcem r. 1905:</b>							
	a) w gotówce w kasie zarządu budowy . . . . .	1.332 K	67 g					
	b) w remanencie materiałów, narzędzi i sprzętów . . . . .	5.793 „	71 „	—	—	7.126	38	
	<u>Razem . . . . .</u>	<u>—</u>	<u>—</u>	<u>66.887</u>	<u>29</u>	<u>—</u>	<u>—</u>	

**Stan funduszu z końcem roku 1905.**

**Stan czynny.**

1. Zapas: a) w gotówce w kasie zarządu budowy . . . . .	1.332 K	67 g	
b) w remanentach . . . . .	5.793 „	71 „	7.126 K 38 g
2. Należytości czynne: Zaległy datek konkurencyjny . . . . .			27.600 „ — „
Suma stanu czynnego . . . . .			34.726 K 38 g

**Stan bierny.**

Zwrot zaliczki pobranej na pokrycie niedoboru . . . . .			1.874 „ 16 „
Czysty stan czynny . . . . .			32.852 K 22 g

**UWAGA.** Fundusz regulacji potoku Błotni utworzono na mocy ustawy z dnia 10. lipca 1904 Dz. u. kr. Nr. 88.



## L. Fundusz regulacji górnej Trześniówki.

Zamknięcie rachunku za rok 1905.

Rubryka	Pozycja	Poszczególnienie	Należytość		Uiszczenie		Należytość pozostała z końcem roku 1905.	
			K	g	K	g	K	g
		<b>A) Fundusz regulacyjny.</b>						
		<b>DOCHODY.</b>						
		<i>a) Rzeczywiste.</i>						
	1	Datek z funduszu krajowego . . . . .	—	—	—	—	—	—
	2	Datek z państwowego funduszu melioracyjnego . . . . .	—	—	—	—	—	—
	3	Datki konkurencyjne . . . . .	—	—	—	—	—	—
	4	3% odsetki z lokacyi . . . . .	865	98	865	98	—	—
	5	Rozmaite . . . . .	—	—	—	—	—	—
		<u>Suma dochodów rzeczywistych</u>	865	98	865	98	—	—
		<i>b) Przenośne.</i>						
	1	Zaliczki od spółki wodnej na rozpoczęcie budowy . . . . .	75.000	—	75.000	—	—	—
	2	Zwrot zaliczki udzielonej spółce wodnej	3.000	—	—	—	3.000	—
		<u>Suma wszystkich dochodów</u>	78.865	98	75.865	98	3.000	—
		Zapasz z początkiem roku 1905 . . . . .	—	—	—	—	—	—
		<u>Razem</u>	—	—	75.865	98	—	—
		<b>WYDATKI.</b>						
		<i>a) Rzeczywiste.</i>						
I.		Roboty ziemne:						
	1	Trasowanie i profilowanie . . . . .	499	24	499	24	—	—
	2	Wykop z koryta z odwozem na bok . . . . .	15.975	18	15.975	18	—	—
	3	Karczowanie . . . . .	917	—	917	—	—	—
	4	Materyały i narzędzia . . . . .	607	40	607	40	—	—
	5	Ubezpieczenie robotników od wypadków . . . . .	682	35	682	35	—	—
	6	Dozór . . . . .	2.024	94	2.024	94	—	—
		<u>Suma rubryki I.</u>	20.706	11	20.706	11	—	—
II.		Budowa obiektów:						
	7	Roboty ciesielskie:						
		<i>a) materyały i narzędzia . . . . .</i>	2.311	16	2.311	16	—	—
		<i>b) robocizna . . . . .</i>	665	38	665	38	—	—
		<u>Do przeniesienia . . . . .</u>	2.976	54	2.976	54	—	—
			20.706	11	20.706	11	—	—

# L. Fundusz regulacji górnej Trześniówki.

## Zamknięcie rachunku za rok 1905.

Rubryka	Pozycja	Poszczególnienie	Należytość		Uiszczenie		Należytość pozostała z końcem roku 1905.	
			K	g	K	g	K	g
II.		Z przeniesienia . . . . .	20.706	11	20.706	11	—	—
			2.976	54	2.976	54	—	—
		c) kasa chorych i ubezpieczenie od wypadków . . . . .	15	46	15	46	—	—
	8	Roboty murarskie:						
		a) materiały i narzędzia . . . . .	1.457	30	1.457	30	—	—
		b) robocizna . . . . .	347	40	347	40	—	—
		c) kasa chorych i ubezpieczenie od wypadków . . . . .	8	46	8	46	—	—
	9	Roboty kowalskie . . . . .	21	13	21	13	—	—
	10	Roboty ziemne:						
		a) wykop fundamentów . . . . .	556	72	556	72	—	—
		b) pompowanie i zastawianie wody . . . . .	10	—	10	—	—	—
	c) kasa chorych i ubezpieczenie od wypadków . . . . .	8	—	8	—	—	—	
11	Ubezpieczenia dodatkowe . . . . .	145	60	145	60	—	—	
	<b>Suma rubryki II. . . . .</b>	<b>5.546</b>	<b>61</b>	<b>5.546</b>	<b>61</b>	<b>—</b>	<b>—</b>	
III.		Roboty dodatkowe:						
	12	Grodzenie płotków:						
		a) faszyna . . . . .	1.948	05	1.948	05	—	—
		b) paliki . . . . .	1.304	31	1.304	31	—	—
		c) robocizna . . . . .	1.745	79	1.745	79	—	—
	13	Darniowanie szkarp:						
		a) zakupno darni . . . . .	1.266	22	1.266	22	—	—
		b) układanie darni . . . . .	1.443	85	1.443	85	—	—
	14	Obsiew szkarp:						
		a) nasiona . . . . .	—	—	—	—	—	—
	b) robocizna . . . . .	—	—	—	—	—	—	
	<b>Suma rubryki III. . . . .</b>	<b>7.708</b>	<b>22</b>	<b>7.708</b>	<b>22</b>	<b>—</b>	<b>—</b>	
IV.		Wykupno gruntów i odszkodowania:						
	15	Koszta komisyjne . . . . .	—	—	—	—	—	—
	16	Wykupno gruntów pod koryta potoków i rowów . . . . .	—	—	—	—	—	—
	17	Odszkodowanie za serwitut . . . . .	298	84	298	84	—	—
	18	Odszkodowanie za grunt ziemią zasypany . . . . .	1.525	70	1.525	70	—	—
		<b>Do przeniesienia . . . . .</b>	<b>1.824</b>	<b>54</b>	<b>1.824</b>	<b>54</b>	<b>—</b>	<b>—</b>
		<b>33.960</b>	<b>94</b>	<b>33.960</b>	<b>94</b>	<b>—</b>	<b>—</b>	



# L. Fundusz regulacji górnej Trześniówki.

## Zamknięcie rachunku za rok 1905.

Rubryka	Pozycja	Poszczególnienie	Należytość		Uiszczenie		Należytość pozostała z końcem roku 1905.	
			K	g	K	g	K	g
IV.		Z przeniesienia . . . . .	33.960	94	33.960	94	—	—
			1.824	54	1.824	54	—	—
	19	Odszkodowanie za drogi dojazdowe, place i zniszczone płony . . . . .	—	—	—	—	—	—
	20	Koszta intabulacji . . . . .	4	—	4	—	—	—
		<b>Suma rubryki IV. . . . .</b>	<b>1.828</b>	<b>54</b>	<b>1.828</b>	<b>54</b>	<b>—</b>	<b>—</b>
V.		Konserwacja w czasie budowy:						
	21	Czyszczenie łożyska i chwastów . . . . .	501	84	501	84	—	—
	22	Naprawa płotków i darniowanie . . . . .	57	90	57	90	—	—
	23	Naprawa obiektów . . . . .	32	52	32	52	—	—
	24	Straż rzeczna. . . . .	165	—	165	—	—	—
		<b>Suma rubryki V. . . . .</b>	<b>757</b>	<b>26</b>	<b>757</b>	<b>26</b>	<b>—</b>	<b>—</b>
VI.		Koszta zarządu:						
	25	Najem lokalu na kancelaryę . . . . .	—	—	—	—	—	—
	26	Sprzęty i potrzeby kancelaryjne . . . . .	260	76	260	76	—	—
	27	Przybory geodetyczne . . . . .	19	90	19	90	—	—
	28	Dyety i koszta podróży delegata . . . . .	—	—	—	—	—	—
	29	Płaca, dodatek budowlany i koszta podróży kierownika budowy . . . . .	6.817	16	6.817	16	—	—
	30	Wynagrodzenie płatnika . . . . .	350	—	350	—	—	—
	31	Koszta inspekcji i kolaudacji robót . . . . .	11	85	11	85	—	—
	32	Inne drobne . . . . .	354	20	354	20	—	—
		<b>Suma rubryki VI. . . . .</b>	<b>7.813</b>	<b>87</b>	<b>7.813</b>	<b>87</b>	<b>—</b>	<b>—</b>
VII.		Rozmaite i nieprzewidziane:						
	33	Budowa obiektów dodatkowych:						
		a) materiały i narzędzia . . . . .	27	69	27	69	—	—
		b) robocizna ciesielska i murarska . . . . .	369	32	369	32	—	—
		c) roboty ziemne . . . . .	117	26	117	26	—	—
		d) pampowanie wody . . . . .	—	—	—	—	—	—
	34	Ścieki boczne i korekcyja ujść rowów bocznych . . . . .	96	14	96	14	—	—
	35	Stacyonowanie rowów kamieniami kilometrowymi . . . . .	—	—	—	—	—	—
	36	Zwrot kosztów sporządzenia projektu . . . . .	—	—	—	—	—	—
	37	Zdjęcia uzupełniające . . . . .	269	81	269	81	—	—
38	Kataster konkurencyjny . . . . .	—	—	—	—	—	—	
39	Inne . . . . .	850	31	850	31	—	—	
		<b>Suma rubryki VII. . . . .</b>	<b>1.730</b>	<b>53</b>	<b>1.730</b>	<b>53</b>	<b>—</b>	<b>—</b>
		<b>Suma wydatków rzeczywistych</b>	<b>46.091</b>	<b>14</b>	<b>46.091</b>	<b>14</b>	<b>—</b>	<b>—</b>
		Do przeniesienia . . . . .	46.091	14	46.091	14	—	—

L. Fundusz regulacyi górnej Trześniówki.

Zamknięcie rachunku za rok 1905.

Rubryka	Pozycja	Poszczególnienie	Należytość		Uiszczenie		Należytość pozostała z końcem roku 1905.	
			K	g	K	g	K	g
		Z przeniesienia . . .	46 091	14	46.091	14	—	—
		<b>b) Przenośne.</b>						
1		Zwrot zaliczki spółce wodnej . . .	75.000	—	—	—	75.000	—
2		Zaliczka wydana spółce wodnej . . .	3.000	—	3.000	—	—	—
		<u>Suma wszystkich wydatków . . .</u>	124.091	14	49.091	14	75.000	—
		<b>Zapasy z końcem roku 1905:</b>						
		a) w gotówce . . . 23.664 K 10 g						
		b) w remanencie materiałów, narzędzi i sprzętów . . . 3.110 „ 74 „	—	—	26.774	84	—	—
		<u>Razem . . .</u>	—	—	75.865	98	—	—
		<b>B) Fundusz konserwacyjny.</b>						
		<b>DOCHODY.</b>						
1		Odszkodowania . . . . .	114	95	114	95	—	—
2		Zwrot zaliczki na koszta komisyjne . . .	10	65	10	65	—	—
		<u>Suma dochodów . . .</u>	125	60	125	60	—	—
		Zapasy z początkiem roku 1905 . . .	—	—	—	—	—	—
		<u>Razem . . .</u>	—	—	125	60	—	—
		<b>WYDATKI.</b>						
		Zaliczka na koszta komisyjne . . . . .	21	30	10	65	10	65
		<u>Suma wydatków . . .</u>	21	30	10	65	10	65
		Zapasy z końcem roku 1905 . . . . .	—	—	114	95	—	—
		<u>Razem . . .</u>	—	—	125	60	—	—



L. Fundusz regulacji górnej Trześniówki.  
Zamknięcie rachunku za rok 1905.

Stan funduszków z końcem roku 1905.

**A) Fundusz regulacyjny.**

Stan czynny.

1. Zapas kasowy:

a) w gotówce w kasie zarządu budowy . . . . .	23.664 K 10 g	
b) w remanencie materiałów, narzędzi i sprzętów	3.110 „ 74 „	26.774 K 84 g

2. Zwrot zaliczki od Spółki wodnej . . . . .	3.000 „ — „	
--	-------------	--

Suma stanu czynnego . . . . . 29.774 K 84 g

Stan bierny.

Zaliczka wydana Spółce wodnej . . . . .	75.000 „ — „	
---	--------------	--

Czysty stan bierny . . . . . 45.225 K 16 g

**B) Fundusz konserwacyjny.**

Stan czynny.

Zapasy kasowy z końcem roku 1905 w gotówce . . . . .	114 K 95 g
--	------------

Stan bierny.

Zaliczka na koszta komisyjne . . . . .	10 „ 65 „
--	-----------

Czysty stan czynny . . . . . 104 K 30 g

**UWAGA.** Fundusz regulacji górnej Trześniówki utworzono na mocy ustawy z dnia 15. września 1905 Dz. u. i rozp. kraj. Nr. 115. Zapas kasowy w gotówce ulokowano łącznie z zapasami gotówki funduszu krajowego na 3% rachunek bieżący w Banku krajowym.

LW. 55.398/1906.

# LI. Fundusz osuszenia bagien Rzemieńskich.

Zamknięcie rachunku za rok 1905.

Rubryka	Pozycja	Poszczególnienie	Należytość		Uiszczenie		Należytość pozostała z końcem roku 1905.	
			K	g	K	g	K	g
<b>Fundusz regulacyjny.</b>								
<b>DOCHODY.</b>								
<i>a) Rzeczywiste.</i>								
	1	Datki konkurencyjne . . . . .	20.000	—	20.000	—	—	—
	2	3% odsetki z lokacyi . . . . .	106	88	106	88	—	—
		<u>Suma rzeczywistych dochodów</u>	20.106	88	20.106	88	—	—
<i>b) Przenośne . . . . .</i>								
		<u>Suma wszystkich dochodów . . . . .</u>	20.106	88	20.106	88	—	—
	1	Zapas z początkiem roku 1905 . . . . .	—	—	—	—	—	—
		<u>Razem . . . . .</u>	—	—	20.106	88	—	—
<b>WYDATKI.</b>								
<i>a) Rzeczywiste.</i>								
Roboty ziemne:								
I.	1	Trasowanie i profilowanie . . . . .	381	62	381	62	—	—
	2	Karczowanie . . . . .	113	20	113	20	—	—
	3	Wykop z potoków i rowów . . . . .	4.612	87	4.612	87	—	—
	4	Kasa chorych i zakład ubezpieczeń robotników . . . . .	132	—	132	—	—	—
	5a)	Materyały i narzędzia . . . . .	96	72	96	72	—	—
	5b)	Dozór . . . . .	416	59	416	59	—	—
		<u>Suma rubryki I. . . . .</u>	5.753	—	5.753	—	—	—
Budowa obiektów:								
	6	Roboty ciesielskie: materyały . . . . .	9	60	9	60	—	—
	11	Roboty dodatkowe . . . . .	15	16	15	16	—	—
		<u>Suma rubryki II. . . . .</u>	24	76	24	76	—	—
Roboty dodatkowe:								
III.	14	Ubezpieczenie płotkami i darniami: materyały . . . . .	1.667	73	1.667	73	—	—
		Do przeniesienia . . . . .	1.667	73	1.667	73	—	—
			5.777	76	5.777	76	—	—



## LI. Fundusz osuszenia bagien Rzemieńskich.

Zamknięcie rachunku za rok 1905.

Rubryka	Pozycja	Poszczególnienie	Należytość		Uiszczenie		Należytość pozostała z końcem roku 1905.	
			K	g	K	g	K	g
III.		Z przeniesienia . . . . .	5 777	76	5.777	76	—	—
			1.667	73	1.667	73	—	—
	15	Ubezpieczenie płotkami i darniami: robocizna . . . . .	1.273	05	1.273	05	—	—
	18	Dozór . . . . .	90	—	90	—	—	—
		<u>Suma rubryki III. . . . .</u>	<u>3.030</u>	<u>78</u>	<u>3.030</u>	<u>78</u>	<u>—</u>	<u>—</u>
IV.		Wykupno gruntów i odszkodowania:						
	19	Koszta komisyjne . . . . .	10	—	10	—	—	—
	20	Odszkodowania za plony i drzewa . . . . .	63	47	63	47	—	—
	21	Odszkodowania za serwitut . . . . .	15	—	15	—	—	—
		<u>Suma rubryki IV. . . . .</u>	<u>88</u>	<u>47</u>	<u>88</u>	<u>47</u>	<u>—</u>	<u>—</u>
V.		Konserwacja:						
	25	Ubezpieczenie rowów: robocizna . . . . .	27	80	27	80	—	—
VI.		Zarząd:						
	31	Sprzęty i potrzeby kancelaryjne . . . . .	199	27	199	27	—	—
	32	Koszta kierownika budowy . . . . .	3.162	02	3.162	02	—	—
	33	Koszta delegata . . . . .	46	92	46	92	—	—
	34	Wynagrodzenie płatnika . . . . .	100	—	100	—	—	—
	35	Inne drobne . . . . .	303	35	303	35	—	—
		<u>Suma rubryki VI. . . . .</u>	<u>3.811</u>	<u>56</u>	<u>3.811</u>	<u>56</u>	<u>—</u>	<u>—</u>
VII.		Rozmaite i nieprzewidziane:						
	36	Budowa nieprzewidzianych rowów . . . . .	39	08	39	08	—	—
	39	Inne nieprzewidziane . . . . .	492	78	492	78	—	—
		<u>Suma rubryki VII. . . . .</u>	<u>531</u>	<u>86</u>	<u>531</u>	<u>86</u>	<u>—</u>	<u>—</u>
		<u>Suma wydatków rzeczywistych</u>	<u>13.268</u>	<u>23</u>	<u>13.268</u>	<u>23</u>	<u>—</u>	<u>—</u>
	b) Przenośne . . . . .	—	—	—	—	—	—	
	<u>Suma wszystkich wydatków . . . . .</u>	<u>13.268</u>	<u>23</u>	<u>13.268</u>	<u>23</u>	<u>—</u>	<u>—</u>	
	<b>Zapas z końcem roku 1905:</b>							
	a) w gotówce . . . . .	5.345	K 05 g					
	b) w remanentach materiałów i narzędzi . . . . .	1.493	„ 60 „	—	—	6.838	65	
	<u>Razem . . . . .</u>	<u>—</u>	<u>—</u>	<u>20.106</u>	<u>88</u>	<u>—</u>	<u>—</u>	





## LII. Fundusz konserwacyjny rzeki Trześniówki.

Zamknięcie rachunku za rok 1905.

Rubryka	Pozycja	Poszczególne	Należytość		Uiszczenie		Należytość pozostała z końcem roku 1905.	
			K	g	K	g	K	g
		<b>A) Fundusz konserwacyjny.</b>						
		<b>DOCHODY.</b>						
		<i>a) Rzeczywiste.</i>						
	1	Datek z funduszu krajowego . . . . .	1 000	—	1.000	—	—	—
	2	Datki konkurencyjne:						
		<i>a) zaległe . . . . .</i> 1.554 K — g						
		<i>b) bieżące . . . . .</i> 1.000 " — "	2.554	—	—	—	2.554	—
	3	Sprzedaż trawy . . . . .	2.114	60	2.114	60	—	—
	4	Rozmaite . . . . .	203	08	203	08	—	—
		<u>Suma dochodów rzeczywistych</u>	5.871	68	3.317	68	2.554	—
		<i>b) Przenośne . . . . .</i>	—	—	—	—	—	—
		<u>Suma wszystkich dochodów</u>	5.871	68	3.317	68	2.554	—
		Zapas z początkiem roku 1905 . . . . .	—	—	408	06	—	—
		<u>Razem . . . . .</u>	—	—	3.725	74	—	—
		<b>WYDATKI.</b>						
		<i>a) Rzeczywiste.</i>						
I.		Roboty ziemne:						
	1	Czyszczenie łożyska i naprawa brzo- gów . . . . .	308	75	308	75	—	—
II.		Ubezpieczenia:						
	4	Obsiew wałów . . . . .	19	—	19	—	—	—
III.		Objekty:						
	5	Szluzą i przepusty . . . . .	142	80	142	80	—	—
	6	Mosty i brody . . . . .	185	20	185	20	—	—
		<u>Suma rubryki III. . . . .</u>	328	—	328	—	—	—
IV.		Odszkodowania za grunta:						
	8	Wynagrodzenie za grunta . . . . .	8	—	8	—	—	—
		Do przeniesienia . . . . .	663	75	663	75	—	—

## LII. Fundusz konserwacyjny rzeki Trześniówki.

### Zamknięcie rachunku za rok 1905.

Rubryka	Pozycja	Poszczególnienie	Należytość		Uiszczenie		Należytość pozostała z końcem roku 1905.	
			K	g	K	g	K	g
		Z przeniesienia . . . . .	663	75	663	75	—	—
V.		<b>Koszta zarządu:</b>						
	9	Utrzymanie konduktora . . . . .	528	—	528	—	—	—
	9a)	„ strażników . . . . .	900	—	900	—	—	—
	10	Narzędzia . . . . .	—	—	—	—	—	—
	11	Rozmaite . . . . .	237	40	237	40	—	—
		<u>Suma rubryki V. . . . .</u>	1.665	40	1.665	40	—	—
		<u>Suma wydatków rzeczywistych</u>	2.329	15	2.329	15	—	—
VI.	12	Nieużyta nadwyżka dochodów przeniesiona do funduszu rezerwowego	988	53	988	53	—	—
		<u>Razem . . . . .</u>	3.317	68	3.317	68	—	—
		<b>b) Przenośne.</b>						
	1	Depozyta . . . . .	173	46	143	40	30	06
		<u>Suma wszystkich wydatków . . . . .</u>	3.491	14	3.461	08	30	06
		<b>Zapasy z końcem roku 1905:</b>						
	a)	w gotówce (depozyta) 30 K 06 g	—	—	—	—	—	—
	b)	w remanencie narzędzi i sprzętów . . . . . 234 „ 60 „	—	—	264	66	—	—
		<u>Razem . . . . .</u>	—	—	3.725	74	—	—
		<b>B) Fundusz rezerwowy.</b>						
		<b>DOCHODY.</b>						
	1	Nieużyta nadwyżka dochodów za rok 1905 z funduszu konserwacyjnego	988	53	988	53	—	—
	2	Odsetki z lokacyi gotówki . . . . .	100	30	100	30	—	—
		<u>Suma dochodów . . . . .</u>	1.088	83	1.088	83	—	—
		Zapasy z początkiem roku 1905 . . . . .	—	—	4.602	21	—	—
		<u>Razem . . . . .</u>	—	—	5.691	04	—	—
		<b>WYDATKI.</b>						
	1	Koszt osuszenia niwy „Gatne“ i domów w Trześni . . . . .	2.462	82	2.462	82	—	—
		Zapasy z końcem roku 1905 . . . . .	—	—	3.228	22	—	—
		<u>Razem . . . . .</u>	—	—	5.691	04	—	—



## LII. Fundusz konserwacyjny rzeki Trześniówki.

### Zamknięcie rachunku za rok 1905.

Stan funduszków z końcem roku 1905.

#### A) Fundusz konserwacyjny.

##### Stan czynny.

a) Zapasy: 1. w gotówce (depozyta) . . . . .	30 K 06 g	
2. w remanencie narzędzi i sprzętów . . . . .	<u>234 n 60 n</u>	264 K 66 g
b) Należności czynne:		
Zaległe datki konkurencyjne . . . . .		<u>2.554 n — n</u>
Suma stanu czynnego . . . . .		2.818 K 66 g

##### Stan bierny.

Depozyta . . . . .		<u>30 n 06 n</u>
	Czysty stan czynny . . . . .	<u>2.788 K 60 g</u>

#### B) Fundusz rezerwowy.

##### Stan czynny.

Zapas kasowy w gotówce . . . . .		3.228 K 22 g
Stan bierny . . . . .		<u>— n — n</u>
	Czysty stan czynny . . . . .	<u>3.228 K 22 g</u>

**UWAGA.** Zapasy ulokowano łącznie z zapasami gotówki funduszu krajowego na 3%  
rachunek bieżący w Banku krajowym.

LW. 51.405/1906.

# LIII. Fundusz konserwacji zabudowania potoku górskiego Michałów.

## Zamknięcie rachunku za rok 1905.

Rubryka	Pozycja	Poszczególnienie	Należytość		Uiszczenie		Należytość pozostała z końcem roku 1905.	
			K	g	K	g	K	g
		<b>DOCHODY.</b>						
1		Datek konkurencyjny gminy Maniowa	125	—	125	—	—	—
2		„ duszu drogowego z krajowego fun-	125	—	125	—	—	—
3		Odsetki 3% z lokacyi gotówki	22	96	22	96	—	—
		<u>Suma dochodów</u>	272	96	272	96	—	—
		Zapas z początkiem roku 1905	—	—	649	68	—	—
		<u>Razem</u>	—	—	922	64	—	—
		<b>WYDATKI.</b>						
1		Płaca strażnika i koszta konserwacji	40	—	40	—	—	—
		Zapas z końcem roku 1905	—	—	882	64	—	—
		<u>Razem</u>	—	—	922	64	—	—

- UWAGA.** 1. Stan majątku funduszu z końcem roku 1905 wynosi jak wyżej wykazano w gotówce . . . . . 882 K 64 g.  
2. Zapas w gotówce ulokowano łącznie z zapasami gotówki funduszu krajowego na 3% rachunek bieżący w Banku krajowym.

LW. 51.179/1906.



# LIV. Fundusz konserwacji obwałowania Wisły i Sanu.

## Zamknięcie rachunku za rok 1905.

Rubryka	Pozycja	Poszczególnienie	Należytość		Uiszczenie		Należytość pozostała z końcem roku 1905.	
			K	g	K	g	K	g
		<b>DOCHODY.</b>						
1		Ze sprzedaży trawy . . . . .	9.572	70	9.572	70		
2		Odszkodowania . . . . .	636	—	636	—	—	—
3		Odsetki od lokowanej gotówki . . . . .	2.866	32	2.866	32	—	—
4		Rozmaite . . . . .	96	89	96	89	—	—
		<u>Suma dochodów</u> . . . . .	13.171	91	13.171	91	—	—
		Zapas z początkiem roku 1905 . . . . .	—	—	92.433	59	—	—
		<u>Razem</u> . . . . .	—	—	105.605	50	—	—
		<b>WYDATKI.</b>						
1		Podatek gruntowy . . . . .	427	64	427	64	—	—
2		Koszta komisyjne . . . . .	326	51	326	51	—	—
3		Straż rzeczna . . . . .	320	—	320	—	—	—
4		Rozmaite . . . . .	271	07	271	07	—	—
		<u>Suma wydatków</u> . . . . .	1.345	22	1.345	22	—	—
		Zapas z końcem roku 1905 . . . . .	—	—	104.260	28	—	—
		<u>Razem</u> . . . . .	—	—	105.605	50	—	—

**UWAGA.** Stan majątku funduszu wynosi z końcem r. 1905 w gotówce 104.260 K 28 g, którą ulokowano łącznie z zapasami gotówki funduszu krajowego na 3% rachunek bieżący w Banku krajowym.

LW. 54.534/1906.

# LV. Fundusz konserwacji zabudowania potoków górskich w dorzeczu Skawy.

Zamknięcie rachunku za rok 1905.

Rubryka	Pozycja	Poszczególzenie	Należytość		Uiszczenie		Należytość pozostała z końcem roku 1905.	
			K	g	K	g	K	g
		<b>DOCHODY.</b>						
		<i>a) Rzeczywiste.</i>						
1		Datek funduszu krajowego . . . . .	900	—	900	—	—	—
2		„ skarbu państwowego . . . . .	900	—	900	—	—	—
3		Sprzedaż wikliny . . . . .	234	15	234	15	—	—
4		Odszkodowania . . . . .	100	—	100	—	—	—
		<u>Suma dochodów rzeczywistych</u>	<u>2.134</u>	<u>15</u>	<u>2.134</u>	<u>15</u>	<u>—</u>	<u>—</u>
		<i>b) Przenośne . . . . .</i>	—	—	—	—	—	—
		<u>Suma wszystkich dochodów</u>	<u>2.134</u>	<u>15</u>	<u>2.134</u>	<u>15</u>	<u>—</u>	<u>—</u>
		Zapasy z początkiem roku 1905 . . . . .	—	—	1.379	80	—	—
		<u>Razem</u>	<u>—</u>	<u>—</u>	<u>3.513</u>	<u>95</u>	<u>—</u>	<u>—</u>
		<b>WYDATKI.</b>						
		<i>a) Rzeczywiste.</i>						
		Naprawa budowli regulacyjnych . . . . .	2.098	20	2.098	20	—	—
		„ obiektów . . . . .	112	28	112	28	—	—
		Straż rzeczna . . . . .	544	—	544	—	—	—
		Różne . . . . .	308	84	308	84	—	—
		<u>Suma wydatków rzeczywistych</u>	<u>3.063</u>	<u>32</u>	<u>3.063</u>	<u>32</u>	<u>—</u>	<u>—</u>
		<i>b) Przenośne . . . . .</i>	—	—	—	—	—	—
		<u>Suma wszystkich wydatków</u>	<u>3.063</u>	<u>32</u>	<u>3.063</u>	<u>32</u>	<u>—</u>	<u>—</u>
		Zapasy z końcem roku 1905 . . . . .	—	—	450	63	—	—
		<u>Razem</u>	<u>—</u>	<u>—</u>	<u>3.513</u>	<u>95</u>	<u>—</u>	<u>—</u>

Stan funduszu z końcem roku 1905.

**Stan czynny.**

Zapasy z końcem roku 1905 w gotówce . . . . .	450 K 63 g
Należytości czynne . . . . .	— „ — „
<b>Stan bierny</b> . . . . .	<u>450 K 63 g</u>
<b>Czysty stan czynny</b> . . . . .	<u>450 K 63 g</u>

**UWAGA.** Zapasy w gotówce ulokowano łącznie z zapasami gotówki funduszu krajowego na 3% rachunek bieżący w Banku krajowym.



# LVI. Fundusz Związku budowlanych kas chorych.

## Zamknięcie rachunku za rok 1905.

Rubryka	Pozycja	Poszczególnienie	Należytość		Uiszczenie		Należytość pozostała z końcem roku 1905.	
			K	g	K	g	K	g
<b>DOCHODY.</b>								
<i>a) Rzeczywiste.</i>								
I.		Nadwyżka dochodów kas chorych przedsiębiorstw krajowych:						
	1	Regulacyi Bugu:						
		a) za rok 1904 . . . . .	226	66 g				
		b) " " 1905 . . . . .	338	99 "	565	65	—	—
	2	Regulacyi górnego Dniestru:						
		a) za rok 1904 . . . . .	948	73 g				
		b) " " 1905 . . . . .	543	39 "	1.492	12	1.492	12
	3	Obwałowania Wisły w powiecie dąbrowskim:						
		a) za rok 1904 . . . . .	3.204	38 g				
		b) " " 1905 . . . . .	713	98 "	3.918	36	3.918	36
	4	Obwałowania Wisły i Wisłoki w powiecie mieleckim:						
		za rok 1905 . . . . .	773	03			773	03
	5	Obwałowania Wisły od Niepołomic do ujścia Raby:						
		za rok 1905 . . . . .	303	91			303	91
	6	Regulacyi Nowego Brnia:						
		za rok 1905 . . . . .	419	85			419	85
	7	Obwałowania Wisły między Podgórzem a Niepołomicami:						
		a) za rok 1903 . . . . .	19	19 g				
		b) " " 1904 . . . . .	116	10 "				
		c) " " 1905 . . . . .	17	81 "	153	10	135	29
	8	Obwałowania Wisły od Raby do Woli rogowskiej:						
		a) za rok 1904 . . . . .	1.562	81 g				
		b) " " 1905 . . . . .	—	— "	1.562	81	1.562	81
	9	Regulacyi Białej:						
		a) za rok 1903 . . . . .	185	79 g				
		b) " " 1904 . . . . .	246	17 "				
		Razem . . . . .	431	96 g				
		c) niedobór za rok 1905 . . . . .	250	48 "	181	48	—	—
		Do przeniesienia . . . . .	9.370	31	8.605	37	764	94

## LVI. Fundusz Związku budowlanych kas chorych.

### Zamknięcie rachunku za rok 1905.

Rubryka	Pozycja	Poszczególnienie	Należytość		Uiszczenie		Należytość pozostała z końcem roku 1905.	
			K	g	K	g	K	g
		Z przeniesienia . . . . .	9.370	31	8.605	37	764	94
10		Regulacji Strwiąża:						
		a) za rok 1903 . . . . . 527 K 82 g						
		b) " " 1904 . . . . . 1.108 " 34 "						
		c) " " 1905 . . . . . 281 " 23 "	1 917	39	1.865	96	51	43
		<u>Suma rubryki I. . . . .</u>	11.287	70	10.471	33	816	37
		<b>b) Przenośne.</b>						
11		Efakta zakupione . . . . .	7.916	22	7.916	22	—	—
		<u>Suma wszystkich dochodów . . . . .</u>	19.203	92	18.387	55	816	37
		Zapas z początkiem roku 1905:						
		a) w gotówce . . . . . 5.247 K 47 g						
		b) w efektach . . . . . 1.295 " 75 "	—	—	6.543	22	—	—
		<u>Razem . . . . .</u>	—	—	24.930	77	—	—
		<b>WYDATKI.</b>						
		<b>a) Rzeczywiste.</b>						
1		Wypłacone zasiłki . . . . .	—	—	—	—	—	—
2		Płace lekarzy i kontrola chorych. . . . .	—	—	—	—	—	—
3		Wydatki na lekarstwa . . . . .	—	—	—	—	—	—
4		Koszta szpitalne . . . . .	—	—	—	—	—	—
5		" pogrzebowe . . . . .	—	—	—	—	—	—
6		" administracyi . . . . .	—	—	—	—	—	—
		<u>Suma wydatków rzeczywistych . . . . .</u>	—	—	—	—	—	—
		<b>b) Przenośne.</b>						
7		Gotówka wydana na zakupno efektów . . . . .	7.916	22	7.916	22	—	—
		<u>Suma wszystkich wydatków . . . . .</u>	7.916	22	7.916	22	—	—
		Zapas z końcem roku 1905:						
		a) w gotówce . . . . . 3.035 K 39 g						
		b) w efektach . . . . . 13.979 " 16 "	—	—	17.014	55	—	—
		<u>Razem . . . . .</u>	—	—	24.930	77	—	—



# LVI. Fundusz Związku budowlanych kas chorych.

## Zamknięcie rachunku za rok 1905.

Stan funduszu z końcem roku 1905.

### Stan czynny.

1. Zapas kasowy :

a) w gotówce . . . . .	3.035 K 39 g	
b) w książeczkach oszczędności Banku krajowego . . . . .	<u>13.979 „ 16 „</u>	17.014 K 55 g

2. Należności czynne :

Nadwyżki dochodów pozostałe w zarządach kas chorych . . . . .	<u>816 „ 37 „</u>	17.830 K 92 g
---	-------------------	---------------

<b>Stan bierny</b> . . . . .		<u>— „ — „</u>
	<u>Czysty stan czynny . . . . .</u>	<u>17.830 K 92 g</u>

**UWAGA.** Zapas w gotówce ulokowano w Banku krajowym.

LW. 63.687/1906.

## Odpis zamknięć rachunków Zarządów Kas chorych następujących przedsiębiorstw krajowych:

### I. Regulaeyi Bugu.

a) za rok 1903.

Liczba porządk.	Przychody		Z dniem 31. grudnia roku rachunkowego zaległe		Razem		Liczba porządk.	Rozchody		Z dniem 31. grudnia roku rachunkowego nieuiszczone		Razem		
	K	g	K	g	K	g		K	g	K	g	K	g	
1	Przychody													
1	—	—	—	—	—	—	1	Wypłacone zasiłki (łącznie z zasiłkami dla położnic)	257	68	—	—	257	68
2	661	59	—	—	661	59	2	Płace lekarzy i kontrola chorych	68	40	—	—	68	40
3	Inne przychody:													
	a) wstępne	—	—	—	—	—	3	Wydatki na lekarstwa, opatrunki i t. d.	80	14	—	—	80	14
	b) grzywny	—	—	—	—	—	4	Koszta szpitalne i podwoły dla chorych i lekarzy	—	—	—	—	—	—
	c) różne inne wpływy	—	—	—	—	—	5	Koszta pogrzebowe	—	—	—	—	—	—
4	Odeutki	—	—	—	—	—	6	Oplata 10% do funduszu rezerwowego związkowego	—	—	—	—	—	—
5	Zysk na kursie papierów wartościowych	—	—	—	—	—	7	Koszta administracyi	—	—	—	—	—	—
6	Fundusz rezerwowy z końcem roku poprzedniego	—	—	—	—	—	8	Inne wydatki:	—	—	—	—	—	—
								a) odpisany procent od wartości inwentarza	—	—	—	—	—	—
								b) odpisanie inne	—	—	—	—	—	—
								c) różne inne wydatki	—	—	—	—	—	—
							9	Strata na kursie papierów wartościowych	—	—	—	—	—	—
							10	Teraźniejszy fundusz rezerwowy, przeniesiony do funduszu Związku budowlanych Kas chorych	—	—	—	—	—	—
Razem								Razem	406	22	—	—	255	87
								Razem	661	59	—	—	661	59



b) za rok 1904.

Liczba porządk.	Przychody		Z dniem 31. grudnia roku rachunkowego zaległe		Razem		Liczba porządk.	Rozchody		Rozchody rzeczywiste		Z dniem 31. grudnia roku rachunkowego nieuiszczone		Razem						
	K	g	K	g	K	g		K	g	K	g	K	g	K	g	K	g			
1	<b>Przychody</b>																			
1	—	—	—	—	—	—	1	Wypłacone zasłki (łącznie z zasłkami dla położnic)									212	76	—	76
2	698	14	—	—	698	14	2	Płace lekarzy i kontrola chorych . . . . .									98	—	—	98
3	—	—	—	—	—	—	3	Wydatki na lekarstwa, opatrunki i t. d. . . . .									60	72	—	72
4	—	—	—	—	—	—	4	Koszta szpitalne i połwody dla chorych i lekarzy . . . . .									—	—	—	—
5	—	—	—	—	—	—	5	Koszta pogrzebowe . . . . .									—	—	—	—
6	—	—	—	—	—	—	6	Opłata 10% do funduszu rezerwowego związkowego . . . . .									100	—	—	100
7	—	—	—	—	—	—	7	Koszta administracyi . . . . .									—	—	—	—
8	—	—	—	—	—	—	8	Inne wydatki:									—	—	—	—
	—	—	—	—	—	—		a) odpisany procent od wartości inwentarza . . . . .									—	—	—	—
	—	—	—	—	—	—		b) odpisania inne . . . . .									—	—	—	—
	—	—	—	—	—	—		c) różne inne wydatki . . . . .									—	—	—	—
9	—	—	—	—	—	—	9	Strata na kursie papierów wartościowych . . . . .									—	—	—	—
10	—	—	—	—	—	—	10	Terazniejszy fundusz rezerwow, przeniesiony do funduszu Związku budowlanych Kas chorych . . . . .									—	—	—	—
	698	14	—	—	698	14		Razem . . . . .									471	48	—	48
	—	—	—	—	—	—		Razem . . . . .									226	66	—	66
	698	14	—	—	698	14		Razem . . . . .									471	48	—	48
	—	—	—	—	—	—		Razem . . . . .									226	66	—	66
	698	14	—	—	698	14		Razem . . . . .									471	48	—	48
	—	—	—	—	—	—		Razem . . . . .									226	66	—	66
	698	14	—	—	698	14		Razem . . . . .									471	48	—	48
	—	—	—	—	—	—		Razem . . . . .									226	66	—	66
	698	14	—	—	698	14		Razem . . . . .									471	48	—	48
	—	—	—	—	—	—		Razem . . . . .									226	66	—	66
	698	14	—	—	698	14		Razem . . . . .									471	48	—	48
	—	—	—	—	—	—		Razem . . . . .									226	66	—	66
	698	14	—	—	698	14		Razem . . . . .									471	48	—	48
	—	—	—	—	—	—		Razem . . . . .									226	66	—	66
	698	14	—	—	698	14		Razem . . . . .									471	48	—	48
	—	—	—	—	—	—		Razem . . . . .									226	66	—	66
	698	14	—	—	698	14		Razem . . . . .									471	48	—	48
	—	—	—	—	—	—		Razem . . . . .									226	66	—	66
	698	14	—	—	698	14		Razem . . . . .									471	48	—	48
	—	—	—	—	—	—		Razem . . . . .									226	66	—	66
	698	14	—	—	698	14		Razem . . . . .									471	48	—	48
	—	—	—	—	—	—		Razem . . . . .									226	66	—	66
	698	14	—	—	698	14		Razem . . . . .									471	48	—	48
	—	—	—	—	—	—		Razem . . . . .									226	66	—	66
	698	14	—	—	698	14		Razem . . . . .									471	48	—	48
	—	—	—	—	—	—		Razem . . . . .									226	66	—	66
	698	14	—	—	698	14		Razem . . . . .									471	48	—	48
	—	—	—	—	—	—		Razem . . . . .									226	66	—	66
	698	14	—	—	698	14		Razem . . . . .									471	48	—	48
	—	—	—	—	—	—		Razem . . . . .									226	66	—	66
	698	14	—	—	698	14		Razem . . . . .									471	48	—	48
	—	—	—	—	—	—		Razem . . . . .									226	66	—	66
	698	14	—	—	698	14		Razem . . . . .									471	48	—	48
	—	—	—	—	—	—		Razem . . . . .									226	66	—	66
	698	14	—	—	698	14		Razem . . . . .									471	48	—	48
	—	—	—	—	—	—		Razem . . . . .									226	66	—	66
	698	14	—	—	698	14		Razem . . . . .									471	48	—	48
	—	—	—	—	—	—		Razem . . . . .									226	66	—	66
	698	14	—	—	698	14		Razem . . . . .									471	48	—	48
	—	—	—	—	—	—		Razem . . . . .									226	66	—	66
	698	14	—	—	698	14		Razem . . . . .									471	48	—	48
	—	—	—	—	—	—		Razem . . . . .									226	66	—	66
	698	14	—	—	698	14		Razem . . . . .									471	48	—	48
	—	—	—	—	—	—		Razem . . . . .									226	66	—	66
	698	14	—	—	698	14		Razem . . . . .									471	48	—	48
	—	—	—	—	—	—		Razem . . . . .									226	66	—	66
	698	14	—	—	698	14		Razem . . . . .									471	48	—	48
	—	—	—	—	—	—		Razem . . . . .									226	66	—	66
	698	14	—	—	698	14		Razem . . . . .									471	48	—	48
	—	—	—	—	—	—		Razem . . . . .									226	66	—	66
	698	14	—	—	698	14		Razem . . . . .									471	48	—	48
	—	—	—	—	—	—		Razem . . . . .									226	66	—	66
	698	14	—	—	698	14		Razem . . . . .									471	48	—	48
	—	—	—	—	—	—		Razem . . . . .									226	66	—	66
	698	14	—	—	698	14		Razem . . . . .									471	48	—	48
	—	—	—	—	—	—		Razem . . . . .									226	66	—	66
	698	14	—	—	698	14		Razem . . . . .									471	48	—	48
	—	—	—	—	—	—		Razem . . . . .									226	66	—	66
	698	14	—	—	698	14		Razem . . . . .									471	48	—	48
	—	—	—	—	—	—		Razem . . . . .									226	66	—	66
	698	14	—	—	698	14		Razem . . . . .									471	48	—	48
	—	—	—	—	—	—		Razem . . . . .									226	66	—	66
	698	14	—	—	698	14		Razem . . . . .									471	48	—	48
	—	—	—	—	—	—		Razem . . . . .									226	66	—	66
	698	14	—	—	698	14		Razem . . . . .									471	48	—	48
	—	—	—	—	—	—		Razem . . . . .									226	66	—	66
	698	14	—	—	698	14		Razem . . . . .									471	48	—	48
	—	—	—	—	—	—		Razem . . . . .									226	66	—	66
	698	14	—	—	698	14		Razem . . . . .									471	48	—	48
	—	—	—	—	—	—		Razem . . . . .									226	66	—	66
	698	14	—	—	698	14		Razem . . . . .									471	48	—	48
	—	—	—	—	—	—		Razem . . . . .									226	66	—	66
	698	14	—	—	698	14		Razem . . . . .									471	48	—	48
	—	—	—	—	—	—		Razem . . . . .									226	66	—	66
	698	14	—	—	698	14		Razem . . . . .									471	48	—	48
	—	—	—	—	—	—		Razem . . . . .									226	66	—	66
	698	14	—	—	698	14		Razem . . . . .									471	48	—	48
	—	—	—	—	—	—		Razem . . . . .									226	66	—	66
	698	14	—	—	698	14		Razem . . . . .									471	48	—	48
	—	—	—	—	—	—		Razem . . . . .									226	66	—	66
	698	14	—	—	698	14		Razem . . . . .									471	48	—	48
	—	—	—	—	—	—		Razem . . . . .									226	66	—	66
	698	14	—	—	698	14		Razem . . . . .									471	48	—	48
	—	—	—	—	—	—		Razem . . . . .									226	66	—	66
	698	14	—	—	698	14		Razem . . . . .									471	48	—	48
	—	—	—	—	—	—		Razem . . . . .									226	66	—	66
	698	14	—	—	698	14		Razem . . . . .									471	48	—	48
	—	—	—	—	—	—		Razem . . . . .									226	66	—	66
	698	14	—	—	698	14		Razem . . . . .									471	48	—	48
	—	—	—	—	—	—		Razem . . . . .									226	66	—	66
	698	14	—	—	698	14		Razem . . . . .									471	48	—	48
	—	—	—	—	—	—		Razem . . . . .									226	66	—	66
	698	14	—	—	698	14		Razem . . . . .									471	48	—	48
	—	—	—	—	—	—		Razem . . . . .									226	66	—	66

c) za rok 1905.

Liczba porządk.	Przychody		Z dniem 31. grudnia roku rachunkowego zaległe		Razem		Liczba porządk.		Rozchody		Z dniem 31. grudnia roku rachunkowego nieuiszczone		Razem	
	K	g	K	g	K	g	K	g	K	g	K	g	K	g
1	—	—	—	—	—	—	—	—	1	Wypłacone zasilki (łącznie z zasilkami dla położnic)	—	—	—	—
2	532	65	—	—	532	65	—	2	Płace lekarzy i kontrola chorych . . . . .	72	—	—	72	40
3	—	—	—	—	—	—	—	3	Wydatki na lekarstwa, opatrunki i t. d. . . . .	32	67	—	32	67
	—	—	—	—	—	—	—	4	Koszta szpitalne i podwoły dla chorych i lekarzy . . . . .	7	—	—	7	—
	—	—	—	—	—	—	—	5	Koszta pogrzebowe. . . . .	—	—	—	—	—
	—	—	—	—	—	—	—	6	Opłata 10% do funduszu zerwowego związkowego . . . . .	—	—	—	—	—
4	13	41	—	—	13	41	—	7	Koszta administracyi . . . . .	—	—	—	—	—
5	—	—	—	—	—	—	—	8	Inne wydatki: a) odpisany procent od wartości inwentarza . . . . .	—	—	—	—	—
	—	—	—	—	—	—	—		b) odpisania inne . . . . .	—	—	—	—	—
	—	—	—	—	—	—	—		c) różne inne wydatki . . . . .	—	—	—	—	—
6	—	—	—	—	—	—	—	9	Strata na kursie papierów wartościowych . . . . .	—	—	—	—	—
	—	—	—	—	—	—	—	10	Teraźniejszy fundusz rezerwowy, przeniesiony do funduszu Związku budowlanych Kas chorych . . . . .	—	—	—	—	—
	546	06	—	—	546	06	—		Razem . . . . .	207	07	—	388	99
									Razem . . . . .	546	06	—	546	06



## II. Regulacyi górnego Dniestru.

a) za rok 1904.

Liczba porządk.	Przychody rzeczywiście pobrane		Z dniem 31. grudnia roku rachunkowego zaległe		Razem		Liczba porządk.		Rozchody		Z dniem 31. grudnia roku rachunkowego nieuiszczone		Razem	
	K	g	K	g	K	g	K	g	K	g	K	g	K	g
1	—	—	—	—	—	—	—	—	1	Wypłacone zasiłki (łącznie z zasiłkami dla położnic)	103	28	—	—
2	1.375	94	—	—	1.375	94	—	2	Plące lekarzy i kontrola chorych	124	—	—	—	
3	—	—	—	—	—	—	—	3	Wydatki na lekarstwa, opatrunki i t. d.	166	09	—	—	
	—	—	—	—	—	—	—	4	Koszta szpitalne i podwody dla chorych i lekarzy	48	60	—	—	
	—	—	—	—	—	—	—	5	Koszta pogrzebowe	—	—	—	—	
	—	—	—	—	—	—	—	6	Opłata 19% do funduszu rezerwowego związkowego	—	—	—	—	
	—	—	—	—	—	—	—	7	Koszta administracyi	5	40	—	—	
	—	—	—	—	—	—	—	8	Inne wydatki:	—	—	—	—	
	—	—	—	—	—	—	—		a) odpisany procent od wartości inwentarza	—	—	—	—	
	—	—	—	—	—	—	—		b) odpisania inne	—	—	—	—	
	—	—	—	—	—	—	—		c) różne inne wydatki	—	—	—	—	
	—	—	—	—	—	—	—	9	Strata na kursie papierów wartościowych	—	—	—	—	
	—	—	—	—	—	—	—	10	Teraźniejszy fundusz rezerwowy, przeniesiony do funduszu Związku budowlanych Kas chorych	—	—	—	—	
	1.396	10	—	—	1.396	10	—		Razem	447	37	—	—	
	—	—	—	—	—	—	—		Razem	948	73	—	—	
	1.396	10	—	—	1.396	10	—		Razem	1.396	10	—	—	

**b) za rok 1905.**

Liczba porządk	Przychody		Z dniem 31. grudnia roku rachunkowego zaległe	Razem		Liczba porządk	Rozchody		Z dniem 31. grudnia roku rachunkowego nieniszczono	Razem	
	K	g		K	g		K	g		K	g
1	—	—	—	—	—	1	440	28	—	440	28
2	1.780	29	—	1.780	29	2	271	20	—	271	20
3	Inne przychody:		—	—	—	3	338	82	—	338	82
	a)	wstępne	—	—	—	4	55	25	—	55	25
	b)	grzywny	—	—	—	5	50	—	—	50	—
	c)	różne inne wpływy	—	—	—	6	—	—	—	—	—
4	Odsetki od lokowanej gotówki		—	—	—	7	81	35	—	81	35
5	Zysk na kursie papierów wartościowych		—	—	—	8	Inne wydatki:				
			—	—	—		a) odpisany procent od wartości inwentarza . . . . .				
			—	—	—		b) odpisania inne . . . . .				
			—	—	—		c) różne inne wydatki . . . . .				
6	Fundusz rezerwowy z końcem roku poprzedniego.		—	—	—	9	Strata na kursie papierów wartościowych . . . . .				
			—	—	—	10	Teraźniejszy fundusz rezerwowy, przeniesiony do funduszu Związku budowlanych Kas chorych . . . . .				
	Razem		1.780	29	1.780	29	1.236	90	—	1.780	29



### III. Obwałowania Wisły w powiecie Dąbrowskim.

a) za rok 1904.

Liczba porządk.	Przychody		Z dniem 31. grudnia roku rachunkowego zaległe	Razem		Liczba porządk.	Rozchody		Z dniem 31. grudnia roku rachunkowego nieuiszczone	Razem	
	K	g		K	g		K	g		K	g
1	Bieżące opłaty członków . . . . .		—	—	—	1	Wypłacone zasiłki (łącznie z zasiłkami dla położnic) . . . . .		—	151	76
2	Bieżące opłaty pracodawców . . . . .		3.708	40	3.708 40	2	Płace lekarzy i kontrola chorych . . . . .		—	96	—
3	Inne przychody:		—	—	—	3	Wydatki na lekarstwa, opatrunki i t. d. . . . .		—	93	69
	a) wstępne . . . . .		—	—	—	4	Koszta szpitalne i podwoły dla chorych i lekarzy . . . . .		—	60	96
	b) grzywny . . . . .		—	—	—	5	Koszta pogrzebowe . . . . .		—	12	—
	c) różne inne wpływy . . . . .		—	—	—	6	Opłata 10% do funduszu rezerwowego związkowego . . . . .		—	—	—
4	Odsetki od lokowanej gotówki . . . . .		—	—	—	7	Koszta administracyi . . . . .		—	89	61
5	Zysk na kursie papierów wartościowych . . . . .		—	—	—	8	Inne wydatki:		—	—	—
			—	—	—		a) odpisany procent od wartości inwentarza . . . . .		—	—	—
			—	—	—		b) odpisanie inne . . . . .		—	—	—
			—	—	—		c) różne inne wydatki . . . . .		—	—	—
6	Fundusz rezerwowý z końcem roku poprzedniego . . . . .		—	—	—	9	Strata na kursie papierów wartościowych . . . . .		—	—	—
			—	—	—	10	Terazniejszy fundusz rezerwowý, przeniesiony do funduszu Związku budowlanych Kas chorych . . . . .		—	—	—
	<b>Razem . . . . .</b>		<b>3.708</b>	<b>40</b>	<b>3.708 40</b>		<b>Razem . . . . .</b>		<b>3.204</b>	<b>3.708</b>	<b>40</b>

**b) za rok 1905.**

Liczba porządk.	Przychody rzeczywiście pobrane	Z dniem 31. grudnia roku rachunkowego zaległe		Razem		Liczba porządk.	Rozchody	Rozchody rzeczywiście		Z dniem 31. grudnia roku rachunkowego nieuiszczone		Razem	
		K	g	K	g			K	g	K	g	K	g
1	Bieżące opłaty członków . . . . .	—	—	—	—	1	Wyplacone zasiłki (łącznie z zasiłkami dla położnic)	181	32	—	—	181	32
2	Bieżące opłaty pracodawców . . . . .	1.150	51	—	1.150 51	2	Płace lekarzy i kontrola chorych . . . . .	56	—	—	—	56	—
3	Inne przychody: a) wstępne . . . . . b) grzywny . . . . . c) różne inne wpływy . . . . .	—	—	—	—	3	Wydatki na lekarstwa, opatrunki i t. d. . . . .	62	91	—	—	62	91
4	Odsetki od lokowanej gotówki . . . . .	—	—	—	—	4	Koszta szpitalne i podwojdy dla chorych i lekarzy . . . . .	88	30	—	—	88	30
5	Zysk na kursie papierów wartościowych . . . . .	—	—	—	—	5	Koszta pogrzebowe . . . . .	48	—	—	—	48	—
6	Fundusz rezerwowy z końcem roku poprzedniego . . . . .	—	—	—	—	6	Oplata 10% do funduszu rezerwowego związkowego . . . . .	—	—	—	—	—	—
		—	—	—	—	7	Koszta administracyi . . . . .	—	—	—	—	—	—
		—	—	—	—	8	Inne wydatki: a) odpisany procent od wartości inwentarza . . . . . b) odpisanie inne . . . . . c) różne inne wydatki . . . . .	—	—	—	—	—	—
		—	—	—	—	9	Strata na kursie papierów wartościowych . . . . .	—	—	—	—	—	—
		—	—	—	—	10	Teraźniejszy fundusz rezerwowy, przeniesiony do funduszu Związku budowlanych Kas chorych . . . . .	—	—	—	—	—	—
	<b>Razem . . . . .</b>	<b>1.150</b>	<b>51</b>	<b>—</b>	<b>1.150 51</b>		<b>Razem . . . . .</b>	<b>436</b>	<b>53</b>	<b>—</b>	<b>—</b>	<b>713</b>	<b>98</b>
												<b>1.150</b>	<b>51</b>



IV. Obwałowania Wisły i Wisłoki w powiecie Mieleckim.  
a) za rok 1903.

Liczba porządk.	Przychody		Z dniem 31. grudnia roku rachunkowego zaległe		Razem		Liczba porządk.		Rozchody		Rozchody rzeczywiście		Z dniem 31. grudnia roku rachunkowego nieuiszczone		Razem	
	K	g	K	g	K	g	K	g	K	g	K	g	K	g	K	g
1									1	Wypłacone zasiłki (łącznie z zasiłkami dla poleźnic)	43	80			43	80
2		1.116 15				1.116 15		2	Płace lekarzy i kontrola chorych . . . . .	18				18		
3								3	Wydatki na lekarstwa, opatrunki i t. d. . . . .	18	68			18	68	
								4	Koszta szpitalne i podwoły dla chorych i lekarzy . . . . .	1	20			1	20	
								5	Koszta pogrzebowe . . . . .							
								6	Oplata 10% do funduszu rezerwowego związkowego . . . . .							
4								7	Koszta administracyi . . . . .	20	27			20	27	
								8	Inne wydatki: a) odpisywany procent od wartości inwentarza . . . . . b) odpisanie inne . . . . . c) różne inne wydatki . . . . .							
5								9	Strata na kursie papierów wartościowych . . . . .							
6								10	Teraźniejszy fundusz rezerwowym . . . . .						1.014	20
		1.116 15				1.116 15			Razem . . . . .	101	95			1.116	15	
									Razem . . . . .							

**b) za rok 1904.**

Przychody		Przychody rzeczywiście pobrane		Z dniem 31. grudnia kowego zaległe		Razem		Liczba porządk.		Rozchody		Rozchody rzeczywiście		Z dniem 31. grudnia kowego nieuiszczone		Razem	
		K	g	K	g	K	g	K	g	Rozchody		K	g	K	g	K	g
1	Bieżące opłaty członków . . . . .	—	—	—	—	—	—	—	—	1	Wyplacone zasilki (łącznie z zasilkami dla położnic)	265	14	—	—	265	14
2	Bieżące opłaty pracodawców . . . . .	2.812	85	—	—	2.812	85	—	—	2	Płacę lekarzy i kontrola chorych . . . . .	164	46	—	—	164	46
3	Inne przychody:	—	—	—	—	—	—	—	—	3	Wydatki na lekarstwa, opatrunki i t. d. . . . .	100	01	—	—	100	01
	a) wstępne . . . . .	—	—	—	—	—	—	—	—	4	Koszta szpitalne i połwody dla chorych i lekarzy . . . . .	176	68	—	—	176	68
	b) grzywny . . . . .	—	—	—	—	—	—	—	—	5	Koszta pogrzebowe . . . . .	—	—	—	—	—	—
	c) różne inne wpływy . . . . .	—	—	—	—	—	—	—	—	6	Oplata 10% do funduszu rezerwowego związkowego . . . . .	—	—	—	—	—	—
4	Odsetki od lokowanej gotówki . . . . .	62	24	—	—	62	24	—	—	7	Koszta administracyi . . . . .	11	09	—	—	11	09
5	Zysk na kursie papierów wartościowych . . . . .	—	—	—	—	—	—	—	—	8	Inne wydatki:	—	—	—	—	—	—
		—	—	—	—	—	—	—	—		a) odpisany procent od wartości inwentarza . . . . .	—	—	—	—	—	—
		—	—	—	—	—	—	—	—		b) odpisania inne . . . . .	—	—	—	—	—	—
		—	—	—	—	—	—	—	—		c) różne inne wydatki . . . . .	—	—	—	—	—	—
6	Fundusz rezerwowý z końcem roku poprzedniego . . . . .	—	—	—	—	1.014	20	—	—	9	Strata na kursie papierów wartościowych . . . . .	—	—	—	—	—	—
		—	—	—	—	—	—	—	—	10	Terazniejszy fundusz rezerwowý, przeniesiony do funduszu Związku budowlanych Kas chorych . . . . .	—	—	—	—	3.171	91
	<b>Razem . . . . .</b>	<b>2.875</b>	<b>09</b>	<b>—</b>	<b>—</b>	<b>3.889</b>	<b>29</b>	<b>—</b>	<b>—</b>		<b>Razem . . . . .</b>	<b>717</b>	<b>38</b>	<b>—</b>	<b>—</b>	<b>3.889</b>	<b>29</b>









**b) za rok 1905.**

Liczba porządk.	Przychody		Z dniem 31. grudnia roku rachunkowego zaległe	Razem		Liczba porządk.	Rozchody		Z dniem 31. grudnia roku rachunkowego nieuiszczone	Razem		
	K	g		K	g		K	g		K	g	
1	Bieżące opłaty członków	—	—	—	—	1	Wyplacone zasiłki (łącznie z zasiłkami dla położnic) chorych	404	78	—	404	78
2	Bieżące opłaty pracodawców	1.322	42	1.322	42	2	Płace lekarzy i kontrola chorych	280	—	—	280	—
3	Inne przychody:					3	Wydatki na lekarstwa, opatrunki i t. d.	228	69	—	228	69
	a) wstępne					4	Koszta szpitalne i podwoły dla chorych i lekarzy	31	—	—	31	—
	b) grzywny					5	Koszta pogrzebowe	—	—	—	—	—
	c) różne inne wpływy					6	Opłata 19% do funduszu zerwowego związkowego	—	—	—	—	—
4	Odsetki od lokowanej gotówki	—	—	—	—	7	Koszta administracji	74	04	—	74	04
5	Zysk na kursie papierów wartościowych	—	—	—	—	8	Inne wydatki:					
							a) odpisany procent od wartości inwentarza					
							b) odpisanie inne					
							c) różne inne wydatki					
6	Fundusz rezerwowy z końcem roku poprzedniego	—	—	—	—	9	Strata na kursie papierów wartościowych	—	—	—	—	—
						10	Terazniejszy fundusz rezerwowy, przeniesiony do funduszu Związku budowlanych Kas chorych	—	—	—	—	—
	<b>Razem</b>	<b>1.322</b>	<b>42</b>	<b>1.322</b>	<b>42</b>		<b>Razem</b>	<b>1.018</b>	<b>51</b>		<b>1.322</b>	<b>42</b>

# VI. Regulacyi Nowego Brnia.

a) za rok 1904.

Liczba porządk.	Przychody		Przychody rzeczywiście pobrane		Z dniem 31. grudnia roku rachunkowego zaległe		Razem		Liczba porządk.		Rozchody rzeczywiście		Z dniem 31. grudnia roku rachunkowego nieuiszczone		Razem		
	Przychody		K	g	K	g	K	g	K	g	K	g	K	g	K	g	
1	Bieżące opłaty członków . . . . .	—	—	—	—	—	—	—	—	—	—	151	90	—	—	151	90
2	Bieżące opłaty pracodawców . . . . .	746	76	—	—	—	—	746	76	—	—	164	—	—	—	164	—
3	Inne przychody:	—	—	—	—	—	—	—	—	—	—	145	48	—	—	145	48
	a) wstępne . . . . .	—	—	—	—	—	—	—	—	—	—	—	—	—	—	—	—
	b) grzywny . . . . .	—	—	—	—	—	—	—	—	—	—	—	—	—	—	—	—
	c) różne inne wpływy . . . . .	—	—	—	—	—	—	—	—	—	—	—	—	—	—	—	—
4	Odsetki od lokowanej gotówki . . . . .	—	—	—	—	—	—	—	—	—	—	—	—	—	—	—	—
5	Zysk na kursie papierów wartościowych . . . . .	—	—	—	—	—	—	—	—	—	—	—	—	—	—	—	—
6	Fundusz rezerwowy z końcem roku poprzedniego . . . . .	—	—	—	—	—	—	—	—	—	—	—	—	—	—	—	—
	<b>Razem . . . . .</b>	<b>746</b>	<b>76</b>	<b>—</b>	<b>—</b>	<b>—</b>	<b>—</b>	<b>746</b>	<b>76</b>	<b>—</b>	<b>—</b>	<b>481</b>	<b>88</b>	<b>—</b>	<b>—</b>	<b>746</b>	<b>76</b>



b) za rok 1905.

Liczba porządk.	Przychody		Z dniem 31. grudnia roku rachunkowego zaległe		Razem		Liczba porządk.		Rozchody		Z dniem 31. grudnia roku rachunkowego nieuiszczone		Razem		
	K	g	K	g	K	g	K	g	K	g	K	g	K	g	
1									1						
	Bieżące opłaty członków . . . . .	—	—	—	—	—	—	1	Wyplacone zasilki (łącznie z zasilkami dla położnic)	124	40	—	—	124	40
2	Bieżące opłaty pracodawców . . . . .	694	20	—	694	20	—	2	Plące lekarzy i kontrola chorych . . . . .	66	—	—	—	66	—
3	Inne przychody:							3	Wydatki na lekarstwa, opatrunki i t. d. . . . .	83	95	—	—	83	95
	a) wstępne . . . . .	—	—	—	—	—	—	4	Koszta szpitalne i podwojdy dla chorych i lekarzy . . . . .	—	—	—	—	—	—
	b) grzywny . . . . .	—	—	—	—	—	—	5	Koszta pogrzebowe . . . . .	—	—	—	—	—	—
	c) różne inne wpływy . . . . .	—	—	—	—	—	—	6	Opłata 10% do funduszu rezerwowego związkowego . . . . .	—	—	—	—	—	—
4	Odsetki od lokowanej gotówki . . . . .	—	—	—	—	—	—	7	Koszta administracyi . . . . .	—	—	—	—	—	—
5	Zysk na kursie papierów wartościowych . . . . .	—	—	—	—	—	—	8	Inne wydatki:						
									a) odpisany procent od wartości inwentarza . . . . .	—	—	—	—	—	—
									b) odpisania inne . . . . .	—	—	—	—	—	—
									c) różne inne wydatki . . . . .	—	—	—	—	—	—
6	Fundusz rezerwowy z końcem roku poprzedniego . . . . .	—	—	—	—	—	—	9	Strata na kursie papierów wartościowych . . . . .	—	—	—	—	—	—
								10	Teraźniejszy fundusz rezerwowy, przeniesiony do funduszu Związku budowlanych Kas chorych . . . . .	—	—	—	—	—	—
	Razem . . . . .	694	20	—	694	20	—		Razem . . . . .	274	35	—	—	694	20

VII. Obwałowania Wisły między Podgórzem a Niepołomicami.

a) za rok 1903.

Liczba porządk.	Przychody rzeczywiście pobrane		Z dniem 31. grudnia roku rachunkowego zaległe		Razem		Liczba porządk.	Rozchody		Rozchody rzeczywiście		Z dniem 31. grudnia roku rachunkowego nieuiszczone		Razem	
	K	g	K	g	K	g		K	g	K	g	K	g	K	g
1															
1	Bieżące opłaty członków . . . . .	—	—	—	—	—	1	Wyplacone zasilki (łącznie z zasilkami dla położnic)	54	84	—	—	54	84	
2	Bieżące opłaty pracodawców . . . . .	152	08	—	—	152	2	Place lekarzy i kontrola chorych . . . . .	34	—	—	—	34	—	
3	Inne przychody:						3	Wydatki na lekarstwa, opatrunki i t. d. . . . .	24	60	—	—	24	60	
	a) wstępne . . . . .	—	—	—	—	—	4	Koszta szpitalne i podwoły dla chorych i lekarzy . . . . .	—	—	—	—	—	—	
	b) grzywny . . . . .	—	—	—	—	—	5	Koszta pogrzebowe . . . . .	—	—	—	—	—	—	
	c) różne inne wpływy . . . . .	—	—	—	—	—	6	Oplata 10% do funduszu zerwowego związkowego . . . . .	—	—	—	—	—	—	
4	Odsetki od lokowanej gotówki . . . . .	—	—	—	—	—	7	Koszta administracyi . . . . .	19	45	—	—	19	45	
5	Zysk na kursie papierów wartościowych . . . . .	—	—	—	—	—	8	Inne wydatki:							
								a) odpisany procent od wartości inwentarza . . . . .	—	—	—	—	—	—	
								b) odpisanie inne . . . . .	—	—	—	—	—	—	
								c) różne inne wydatki . . . . .	—	—	—	—	—	—	
6	Fundusz rezerwowy z końcem roku poprzedniego . . . . .	—	—	—	—	—	9	Strata na kursie papierów wartościowych . . . . .	—	—	—	—	—	—	
							10	Teraźniejszy fundusz rezerwowy . . . . .	—	—	—	—	19	19	
	Razem . . . . .	152	08	—	—	152		Razem . . . . .	132	89	—	—	152	08	



**b) za rok 1904.**

Liczba porządk.	Przychody		Z dniem 31. grudnia roku rachunkowego zaległe		Razem		Liczba porządk.		Rozchody		Z dniem 31. grudnia roku rachunkowego nieuiszczone		Razem		
	K	g	K	g	K	g	K	g	K	g	K	g	K	g	
	<b>Przychody</b>														
1								1	Wyplacone zasilki (łącznie z zasilkami dla połoźnic)	336	24			336	24
2			994	27		994	27	2	Płace lekarzy i kontrola chorych . . . . .	261	—			261	—
3								3	Wydatki na lekarstwa, opatrunki i t. d. . . . .	177	27			177	27
								4	Koszta szpitalne i podwoły dla chorych i lekarzy . . . . .	49	80			49	80
								5	Koszta pogrzebowe . . . . .	—	—			—	—
								6	Opłata 10% do funduszu zerwowego związkowego . . . . .	—	—			—	—
4								7	Koszta administracyi . . . . .	53	86			53	86
5								8	Inne wydatki: a) odpisany procent od wartości inwentarza . . . . . b) odpisanie inne . . . . . c) różne inne wydatki . . . . .	—	—			—	—
6								9	Strata na kursie papierów wartościowych . . . . .	—	—			—	—
								10	Terazniejszy fundusz rezerwowy, przeniesiony do funduszu Związku budowlanych Kas chorych . . . . .	—	—			—	—
			994	27		994	27		<b>Razem . . . . .</b>	878	17			135	29
									<b>Razem . . . . .</b>	1.013	46			1.013	46





# VIII. Obwałowania Wisły od Raby do Woli rogowskiej.

a) za rok 1904.

Liczba porządk.	Przychody rzeczywiście otrzymane		Z dniem 31. grudnia roku rachunkowego zaległe		Razem		Liczba porządk.	Rozchody		Rozchody rzeczywiście		Z dniem 31. grudnia roku rachunkowego nieuiszczone		Razem	
	K	g	K	g	K	g		K	g	K	g	K	g	K	g
1	—	—	—	—	—	—	1	Wyplacone zasiłki (łącznie z zasiłkami dla położnic)	451	80	—	—	451	80	
2	2.554	77	—	—	2.554	77	2	Płace lekarzy i kontrola chorych . . . . .	308	50	—	—	308	50	
3	—	—	—	—	—	—	3	Wydatki na lekarstwa, opatrunki i t. d. . . . .	162	32	—	—	162	32	
	—	—	—	—	—	—	4	Koszta szpitalne i podwojdy dla chorych i lekarzy . . . . .	11	10	—	—	11	10	
	—	—	—	—	—	—	5	Koszta pogrzebowe . . . . .	16	—	—	—	16	—	
	—	—	—	—	—	—	6	Opłata 10% do funduszu rezerwowego związkowego	—	—	—	—	—	—	
	—	—	—	—	—	—	7	Koszta administracyi . . . . .	42	24	—	—	42	24	
4	—	—	—	—	—	—	8	Inne wydatki: a) odpisany procent od wartości inwentarza . . . . . b) odpisania inne . . . . . c) różne inne wydatki . . . . .	—	—	—	—	—	—	
5	—	—	—	—	—	—	9	Strata na kursie papierów wartościowych . . . . .	—	—	—	—	—	—	
6	—	—	—	—	—	—	10	Terazniejszy fundusz rezerwowý, przeniesiony do funduszu Związku budowlanych Kas chorych . . . . .	—	—	—	—	—	—	
	2.554	77	—	—	2.554	77		Razem . . . . .	991	96	—	—	1.562	81	
	—	—	—	—	—	—		Razem . . . . .	991	96	—	—	2.554	77	

b) za rok 1905.

Liczba porządk.	Przychody		Z dniem 31. grudnia roku rachunkowego zaległe	Razem		Liczba porządk.	Rozchody		Z dniem 31. grudnia roku rachunkowego nieuiszczone	Razem		
	K	g		K	g		K	g		K	g	
1	Bieżące opłaty członków . . . . .		—	—	—	1	Wypłacone zasiłki (łącznie z zasiłkami dla położnic) . . . . .		—	—	496	68
2	Bieżące opłaty pracodawców . . . . .		1.165	87	1.165	2	Płace lekarzy i kontrola chorych . . . . .		—	—	408	—
3	Inne przychody:					3	Wydatki na lekarstwa, opatrunki i t. d. . . . .		—	—	194	—
	a) wstępne . . . . .					4	Koszta szpitalne i podwoły dla chorych i lekarzy . . . . .		—	—	26	40
	b) grzywny . . . . .					5	Koszta pogrzebowe . . . . .		—	—	26	—
	c) różne inne wpływy . . . . .					6	Opłata 10% do funduszu rezerwowego związkowego . . . . .		—	—	—	—
4	Odsetki od lokowanej gotówki . . . . .		—	—	—	7	Koszta administracyi . . . . .		—	—	—	—
5	Zysk na kursie papierów wartościowych . . . . .		—	—	—	8	Inne wydatki:		—	—	—	—
							a) odpisany procent od wartości inwentarza . . . . .		—	—	—	—
							b) odpisanie inne . . . . .		—	—	—	—
							c) różne inne wydatki . . . . .		14	79	14	79
6	Fundusz rezerwowy z końcem roku poprzedniego . . . . .		—	—	—	9	Strata na kursie papierów wartościowych . . . . .		—	—	—	—
						10	Terazniejszy fundusz rezerwowy . . . . .		—	—	—	—
	Razem . . . . .		1.165	87	1.165		Razem . . . . .		—	—	1.165	87



# IX. Regulacyi Biały.

a) za rok 1903.

Liczba porządk.	Przychody		Z dniem 31. grudnia roku rachunkowego zaległe		Razem		Liczba porządk.		Rozchody		Z dniem 31. grudnia roku rachunkowego nieuiszczone		Razem		
	K	g	K	g	K	g	K	g	K	g	K	g	K	g	
1															
	Bieżące opłaty członków . . . . .	—	—	—	—	—	—	1	Wyplacone zasiłki (łącznie z zasiłkami dla poloźnic) . . . . .	557	66	—	—	557	66
2	Bieżące opłaty pracodawców . . . . .	1.124	24	—	—	1.124	24	2	Płace lekarzy i kontrola chorych . . . . .	205	94	—	—	205	94
3	Inne przychody:							3	Wydatki na lekarstwa, opatrunki i t. d. . . . .	158	35	—	—	158	35
	a) wstępne . . . . .	—	—	—	—	—	—	4	Koszta szpitalne i podwoły dla chorych i lekarzy . . . . .	—	—	—	—	—	—
	b) grzywny . . . . .	—	—	—	—	—	—	5	Koszta pogrzebowe . . . . .	—	—	—	—	—	—
	c) różne inne wpływy . . . . .	—	—	—	—	—	—	6	Opłata 10% do funduszu rezerwowego związkowego . . . . .	—	—	—	—	—	—
4	Odsetki od lokowanej gotówki . . . . .	—	—	—	—	—	—	7	Koszta administracyi . . . . .	16	50	—	—	16	50
5	Zysk na kursie papierów wartościowych . . . . .	—	—	—	—	—	—	8	Inne wydatki:						
									a) odpisany procent od wartości inwentarza . . . . .	—	—	—	—	—	—
									b) odpisanie inne . . . . .	—	—	—	—	—	—
									c) różne inne wydatki . . . . .	—	—	—	—	—	—
6	Fundusz rezerwowowy z końcem roku poprzedniego . . . . .	—	—	—	—	—	—	9	Strata na kursie papierów wartościowych . . . . .	—	—	—	—	—	—
								10	Terazniejszy fundusz rezerwowowy . . . . .	—	—	—	—	185	79
	<b>Razem . . . . .</b>	<b>1.124</b>	<b>24</b>	<b>—</b>	<b>—</b>	<b>1.124</b>	<b>24</b>		<b>Razem . . . . .</b>	<b>938</b>	<b>45</b>	<b>—</b>	<b>—</b>	<b>1.124</b>	<b>24</b>

b) za rok 1904.

Liczba porządk.	Przychody rzeczywiście pobrane		Z dniem 31. grudnia roku rachunkowego zaległe		Razem		Liczba porządk.	Rozchody		Rozchody rzeczywiście		Z dniem 31. grudnia roku rachunkowego nieuiszczone		Razem	
	K	g	K	g	K	g		K	g	K	g	K	g	K	g
1								1	Wyplacone zasiłki (łącznie z zasiłkami dla położnic)		17			714	17
2		1.671				93		2	Plące lekarzy i kontrola chorych . . . . .	279	92			279	92
3								3	Wydatki na lekarstwa, opatrunki i t. d. . . . .	367	65			367	65
								4	Koszta szpitalne i podwody dla chorych i lekarzy . . . . .	12	70			12	70
								5	Koszta pogrzebowe . . . . .	28	—			28	—
4								6	Oplata 10% do funduszu rezerwowego związkowego	—	—			—	—
		4				68		7	Koszta administracyi . . . . .	—	—			—	—
5								8	Inne wydatki:	28	—			28	—
									a) odpisany procent od wartości inwentarza . . . . .	—	—			—	—
						185	79		b) odpisania inne . . . . .	—	—			—	—
									c) różne inne wydatki . . . . .	—	—			—	—
6								9	Strata na kursie papierów wartościowych . . . . .	—	—			—	—
								10	Terazniejszy fundusz rezerwow . . . . .	—	—			—	—
		1.676				61			<b>Razem . . . . .</b>	1.430	44			1.862	40









**b) za rok 1904.**

Liczba porządk.	Przychody rzeczywiście pobrane		Z dniem 31. grudnia roku rachunkowego zaległe		Razem		Liczba porządk.	Rozchody		Rozchody rzeczywiście		Z dniem 31. grudnia roku rachunkowego nieuiszczone		Razem		
	K	g	K	g	K	g		K	g	K	g	K	g	K	g	K
1								1	Wypłacone zasiłki (łącznie z zasiłkami dla połoźnic)							
2								2	Płace lekarzy i kontrola chorych . . . . .	273	36	273	36	273	36	36
3								3	Wydatki na lekarstwa, opatrunki i t. d. . . . .	107	80	107	80	107	80	80
								4	Koszta szpitalne i podwoły dla chorych i lekarzy . . . . .	60	90	60	90	60	90	90
								5	Koszta pogrzebowe . . . . .	37	40	37	40	37	40	40
								6	Opłata 10% do funduszu zerwowego związkowego . . . . .	—	—	—	—	—	—	—
								7	Koszta administracyi . . . . .	—	—	—	—	—	—	—
								8	Inne wydatki: a) odpisany procent od wartości inwentarza . . . . . b) odpisanie inne . . . . . c) różne inne wydatki . . . . .	45	—	45	—	45	—	—
								9	Strata na kursie papierów wartościowych . . . . .	—	—	—	—	—	—	—
								10	Terazniejszy fundusz rezerwowi, przeniesiony do funduszu Związku budowlanych Kas chorych . . . . .	—	—	—	—	—	—	—
									Razem . . . . .	1.597	14	1.597	14	1.597	14	14
									Razem . . . . .	488	80	488	80	1.108	34	34
									Razem . . . . .	1.597	14	1.597	14	1.597	14	14

**c) za rok 1905.**

Liczba porządk.	Przychody		Z dniem 31. grudnia roku rachunkowego zaległe		Razem		Liczba porządk.	Rozchody		Z dniem 31. grudnia roku rachunkowego nieuiszczone		Razem	
	K	g	K	g	K	g		K	g	K	g	K	g
1	Bieżące opłaty członków . . . . .		—	—	—	—	1	Wypłacone zasitki (łącznie z zasitkami dla położnic) . . . . .		—	—	307	18
2	Bieżące opłaty pracodawców . . . . .		1.220	98	—	98	2	Płace lekarzy i kontrola chorych . . . . .		—	—	184	—
3	Inne przychody:		—	—	—	—	3	Wydatki na lekarstwa, opatrunki i t. d. . . . .		—	—	158	59
	a) wstępne . . . . .		—	—	—	—	4	Koszta szpitalne i połwoody dla chorych i lekarzy . . . . .		—	—	137	34
	b) grzywny . . . . .		—	—	—	—	5	Koszta pogrzebowe . . . . .		—	—	—	—
	c) różne inne wpływy . . . . .		—	—	—	—	6	Opłata 10% do funduszu zerwowego związkowego . . . . .		—	—	—	—
4	Odsetki od lokowanej gotówki . . . . .		—	—	—	—	7	Koszta administracyi . . . . .		—	—	152	64
5	Zysk na kursie papierów wartościowych . . . . .		—	—	—	—	8	Inne wydatki:		—	—	—	—
			—	—	—	—		a) odpisany procent od wartości inwentarza . . . . .		—	—	—	—
			—	—	—	—		b) odpisania inne . . . . .		—	—	—	—
			—	—	—	—		c) różne inne wydatki . . . . .		—	—	—	—
6	Fundusz rezerwowy z końcem roku poprzedniego . . . . .		—	—	—	—	9	Strata na kursie papierów wartościowych . . . . .		—	—	—	—
			—	—	—	—	10	Teraźniejszy fundusz rezerwow, przeniesiony do funduszu Związku budowlanych Kas chorych . . . . .		—	—	—	—
	<b>Razem . . . . .</b>		<b>1.220</b>	<b>98</b>	<b>—</b>	<b>98</b>		<b>Razem . . . . .</b>		<b>939</b>	<b>75</b>	<b>1.220</b>	<b>98</b>



## LVII. Fundusz emerytalny dozorców melioracyjnych.

**Zamknięcie rachunku za rok 1905.**

Rubryka	Pozycja	Poszczególnienie	Należytość		Uiszczenie		Należytość pozostała z końcem roku 1905.	
			K	g	K	g	K	g
		<b>DOCHODY.</b>						
		<i>a) Rzeczywiste.</i>						
1		Wpłaty konduktorów i dozorców:						
		a) zaległe . . . . . 738 K 20 g						
		odpisano . . . . . 124 „ 80 „						
		613 K 40 g						
		b) bieżące . . . . . 1.872 „ — „	2.485	40	1.776	10	709	30
2		Grzywny za przekroczenia służbowe:						
		a) zaległe . . . . . 6 K — g						
		odpisano . . . . . 2 „ — „						
		4 K — g						
		b) bieżące . . . . . 10 „ — „	14	—	10	—	4	—
3		Datki dobrowolne . . . . .	—	—	—	—	—	—
4		Odsetki z lokacyi . . . . .	186	41	186	41	—	—
5		Dotacya z funduszu krajowego . . . . .	1.000	—	1.000	—	—	—
		<u>Suma dochodów rzeczywistych</u>	3.685	81	2.972	51	713	30
		<i>b) Przenośne.</i>						
		Lokacya na książeczkę galic. Kasy Oszczędności . . . . .	519	41	519	41	—	—
		<u>Suma wszystkich dochodów</u>	4.205	22	3.491	92	713	30
		Zapas z początkiem roku 1905:						
		a) w gotówce . . . . . 333 K 31 g						
		b) w efektach . . . . . 15.825 „ 49 „	—	—	16.158	80	—	—
		<u>Razem</u>	—	—	19.650	72	—	—
		<b>WYDATKI.</b>						
		<i>a) Rzeczywiste.</i>						
1		Pensye i zaopatrzenia . . . . .	399	96	399	96	—	—
		<u>Suma wydatków rzeczywistych</u>	399	96	399	96	—	—
		<i>b) Przenośne.</i>						
		Gotówka złożona na książeczkę galic. Kasy Oszczędności . . . . .	519	41	519	41	—	—
		<u>Suma wszystkich wydatków</u>	919	37	919	37	—	—
		Zapas kasowy z końcem roku 1905:						
		a) w gotówce . . . . . 2.386 K 45 g						
		b) w efektach . . . . . 16.344 „ 90 „	—	—	18.731	35	—	—
		<u>Razem</u>	—	—	19.650	72	—	—

# LVII. Fundusz emerytalny dozorców melioracyjnych.

## Zamknięcie rachunku za rok 1905.

Stan funduszu z końcem roku 1905.

### Stan czynny.

1. Zapas kasowy:			
a) w gotówce.	2.386	K 45	g
b) w efektach.	16.344	" 90	"
2. Należności czynne:			
a) wpłaty konduktorów i dozorców . . . . .	709	" 30	"
b) niezapłacone grzywny . . . . .	4	" —	"
		<u>Suma stanu czynnego . . . . .</u>	19.444 K 65 g
Stan bierny . . . . .			<u>— " — "</u>
		<u>Czysty stan czynny . . . . .</u>	19.444 K 65 g
W porównaniu z takimże stanem z końcem roku 1904 . . . . .			<u>16.903 K — g</u>
okazuje się <b>przyrost</b> majątku o . . . . .			<u>2.541 K 65 g</u>

LW. 56.520/1906.



LVIII. Fundusz pożyczkowy na podwyższenie wałów wiślanych.  
Zamknięcie rachunku za rok 1905.

Rubryka	Pozycja	Poszczególne	Należytość		Uiszczenie		Należytość pozostała z końcem roku 1905.	
			K	g	K	g	K	g
		<b>DOCHODY.</b>						
		<i>a) Rzeczywiste.</i>						
1		Pożyczka przyzwolona uchwałą Wysockiego Sejmu z dnia 23. i 26. października 1903 r. na uzupełnienie obwałowań Wisły pod Krakowem, zaciągnięta w roku 1904 w Banku krajowym w obligach komunalnych IV. emisji jak LW. 80.585 i 88.204/1904 . . . . .	150.000		150.000	—	—	—
2		Wpłata z Rubr. IX. wydatków funduszu krajowego na umorzenie pożyczki:						
		<i>a) w kapitale . . . . .</i>	150.000	—	12.269	69	137.730	31
		<i>b) w odsetkach . . . . .</i>	5.985	38	5.985	38	—	—
		<u>Razem . . . . .</u>	305.985	38	168.255	07	137.730	31
		<i>b) Przenośne.</i>						
3		Pokrycie kosztów zaciągnięcia pożyczki:						
		<i>a) zwrot z Rubr. IX. wydatków fund. kraj. . . . .</i>						
		<i>b) zwrot z Banku kraj. . . . .</i>	8.466	05	8.466	05	—	—
4		Zwrot z pożyczki na regulację rzek kanałowych danej zaliczki na rachunek datku krajowego . . . . .	137.866	—	137.866	—	—	—
		<u>Suma wszystkich dochodów . . . . .</u>	452.317	43	314.587	12	137.730	31
		Zapas z początkiem roku 1905 . . . . .	—	—	—	—	—	—
		<u>Razem . . . . .</u>	—	—	314.587	12	—	—
		<b>WYDATKI.</b>						
		<i>a) Rzeczywiste.</i>						
1		Splata pożyczki komunalnej zaciągniętej w Banku krajowym w 20-tu półrocznych ratach począwszy od 1. kwietnia 1905, jak LW. 92.402/1904:						
		<i>a) kapitał dłużny . . . . .</i>	150.000	—	12.269	69	137.730	31
		<i>b) odsetki . . . . .</i>	5.985	38	5.985	38	—	—
		<u>Do przeniesienia . . . . .</u>	155.985	38	18.255	07	137.730	31

**LVIII. Fundusz pożyczkowy na podwyższenie wałów wiślanych.  
Zamknięcie rachunku za rok 1905.**

Rubryka	Pozytywa	Poszczególności	Należytość		Uiszczenie		Należytość pozostała z końcem roku 1905.	
			K	g	K	g	K	g
		Z przeniesienia . . . . .	155.985	38	18.255	07	137.730	31
2		Zasilek krajowy na uzupełnienie obwałowań Wisły pod Krakowem wypłacić się mający . . . . .	150.000	—	—	—	150.000	—
		<u>Razem . . . . .</u>	305.985	38	18.255	07	287.730	31
		<b>b) Przenośne.</b>						
3		Koszta zaciągnięcia pożyczki . . . . .	8.466	05	8.466	05	—	—
4		Zaliczka na regulację rzek kanałowych . . . . .	137.866	—	137.866	—	—	—
		<u>Suma wszystkich wydatków . . . . .</u>	452.317	43	164.587	12	287.730	31
		<b>Zapas</b> kasowy z końcem roku 1905 . . . . .	—	—	150.000	—	—	—
		<u>Razem . . . . .</u>	—	—	314.587	12	—	—

**UWAGA.** Fundusz pożyczkowy utworzono tymczasowo z powodu, że fundusze na podwyższenie wałów wiślanych jeszcze w życie nie weszły, dla których Wysoki Sejm powołaną uchwałą przy Rubr. X. wydatków funduszu krajowego za rok 1904 zasilek krajowy w kwocie 150.000 K wyznaczył.

LW. 63.686/1906.





L. W. 28.715/1906.  
Alegat B do sprawozdania  
Wydziału krajowego o zamknięciu  
rachunkowem funduszków krajo-  
wych za rok 1905.

Lit. B.

# ZAMKNIĘCIE RACHUNKU FUNDUSZÓW SAMOISTNYCH

(niedotowanych)

budżetem nieobjętych

za rok

1905.









I. Fundusz budowy pomnika Kościuszki.

Rubryka	Pozycya	A) Majątek zarodowy	Należyłość		Uiszczenie		Należyłość pozostała z końcem roku 1905	
			K.	h.	K.	h.	K.	h.
		<b>Dochody.</b>						
1		<b>Zapas z początkiem roku 1905:</b>						
		a) w gotówce . . . . . — K. 01 g.						
		b) w efektach . . . . . 31.714 „ 95 „	—	—	31.714	96	—	—
		Razem . . . . .	—	—	31.714	96	—	—
		<b>Wydatki.</b>						
2		<b>Zapas z końcem roku 1905:</b>						
		a) w gotówce . . . . . — K. 01 g.						
		b) w efektach . . . . . 31.714 „ 95 „	—	—	31.714	96	—	—
		Razem . . . . .	—	—	31.714	96	—	—

**Stan majątku zarodowego z końcem roku 1905.**

Stan czynny: Zapas kasowy:	Szczegóły	Ogół
a) w gotówce . . . . .		— K. 01 g.
b) w efektach:		
1. 4 <sup>o</sup> / <sub>o</sub> listy zastawne Banku krajowego . . . . .	14.90 K.	
2. 4 <sup>o</sup> / <sub>o</sub> listy zastawne galic. Towarzystwa kredytowego ziemskiego . . . . .	5.400 „	
3. 4 <sup>o</sup> / <sub>o</sub> obligacye kolej. Banku krajowego . . . . .	11.200 „	
4. 4 <sup>o</sup> / <sub>o</sub> obligacye galic. pożyczki kraj. z r. 1893 . . . . .	200 „	
5. 3·6 <sup>o</sup> / <sub>o</sub> książeczka wkładowa Banku kraj. . . . .	14 „ 95 g.	31.714 K. 95 g.
	Suma stanu czynnego . . . . .	31.714 K. 96 g.
Stan bierny: . . . . .		— „ — „
<b>Czysty stan czynny:</b> . . . . .		31.714 K. 96 g.
W porównaniu z takimże stanem z końcem roku 1904 . . . . .		31.714 „ 96 „
okazuje się stan majątku <b>niezmieniony</b> . . . . .		— K. — g.

I. Fundusz budowy pomnika Kościuszki.

Rubryka	Pozycja	B) Majątek obrotowy	Należytość		Uiszczenie		Należytość pozostała z końcem roku 1905	
			K.	h.	K.	h.	K.	h.
		<b>Dochody.</b>						
1		Odsetki od efektów:						
		a) 4 <sup>o</sup> / <sub>o</sub> od listów zastawnych Banku krajowego . . . . .	638	K. — g.				
		b) 4 <sup>o</sup> / <sub>o</sub> od listów zastawnych galic. Towarzystwa kredytowego ziemskiego . . . . .	216	" — "				
		c) 4 <sup>o</sup> / <sub>o</sub> od obligacyj kolejowych Banku krajowego . . . . .	448	" — "				
		d) 4 <sup>o</sup> / <sub>o</sub> od obligacyj pożyczki krajowej z roku 1893 . . . . .	24	" — "				
		Razem . . . . .	1.316	K. — g.				
		od tego podatek rentowy . . . . .	1	" 08 "				
		Czysty dochód . . . . .	1.314	92	1.314	92	—	—
		Suma dochodów . . . . .	1.314	92	1.314	92	—	—
2		Zapasy z początkiem roku 1905 w efektach	—	—	1.293	16	—	—
		Razem . . . . .	—	—	2.608	08	—	—
		<b>Wydatki.</b>						
1		Gotówka odesłana komitetowi zarządzającemu pomnikiem w Krakowie . . . . .	1.134	92	1.314	92	—	—
		Suma wydatków . . . . .	1.314	92	1.314	92	—	—
2		Zapasy z końcem roku 1905 w efektach	—	—	1.293	16	—	—
		Razem . . . . .	—	—	2.608	08	—	—



## I. Fundusz budowy pomnika Kościuszki.

**Uwaga.** Majątkiem tej fundacyi zarządza samoistnie Komitet istniejący w Krakowie i przedkłada Wydziałowi krajowemu corocznie sprawozdanie ze swoich czynności.

W roku 1892 nadesłał Komitet ten do przechowania w kasie Wydziału krajowego efekta imiennej wartości 550 zlr. mon. kor. na rzecz majątku obrotowego, z zastrzeżeniem, że efekta te służyć będą na ewentualne nadzwyczajne potrzeby pomnika Kościuszki (LW. 7.387/92).

Wykazany powyżej zapas majątku obrotowego z końcem r. 1905, stanowiący wzmiankowany powyżej depozyt, składa się obecnie z efektów:

1. 4% listy zastawne Banku krajowego . . . . .	800 K. — g.
2. 4% obligacye galic. pożyczki krajowej z roku 1893 . . . . .	400 „ — „
3. 3·6% książeczka wkładowa Banku krajowego na . . . . .	93 „ 16 „
<u>Razem imiennej wartości . . . . .</u>	<u>1.293 K. 16 g.</u>

LW. 33.689/1906.

## II. Fundusze stypendyjne.

Rubryka	Pozycja	A) Majątek zarodowy	Należytość		Uiszczenie		Należytość pozostała z końcem roku 1905	
			K.	h.	K.	h.	K.	h.
		<b>Dochody.</b>						
	1	<b>Wpływy na rzecz nowo przybyłych fundacyi:</b>						
		a) gotówką . . . . . 19 K. 90 g.						
		b) efektami . . . . . 48.015 „ 29 „	48.035	19	48.035	19	—	—
	2	<b>Wpływy na rzecz istniejących już fundacyi gotówką:</b>						
		a) gotówką . . . . . 74.750 K. — g.						
		b) efektami . . . . . 46.342 „ 19 „	121.092	19	121.092	19	—	—
	3	<b>Kapitały hipotekowane:</b>						
		a) na dobrach Werchrata (na rzecz fundacyi Antoniego hr. Łosia) w sumie 12.727 K. 29 g.						
		b) na dobra Sietnica (na rzecz fundacyi ks. Józefa Olszewskiego) w sumie . 8.400 „ — „						
		c) na dobrach Hrabużna (na rzecz fundacyi Lipińskich) reszta w sumie . 761 „ 09 „						
		d) na realności we Lwowie, własność galic. Towarzystwa pomocy naukowej (na rzecz fundacyi Cieszewskiego i Zawadzkiego) w resztującej sumie . . . 16.425 „ 09 „	38.313	47	698	94	37.614	53
	4	<b>Wierzytelność i pretensye rozmaite .</b>	9.084	49	—	—	9.084	49
		Do przeniesienia .	216.525	34	169.826	32	46.699	02



II. Fundusze stypendyjne.

Rubryka	Pozycja	A) Majątek zarodowy	Należytość		Uiszczenie		Należytość pozostała z końcem roku 1905	
			K.	h.	K.	h.	K.	h.
		Z przeniesienia . . . . .	216.525	34	169.826	32	46.699	02
5	<b>Gotówka za sprzedane dobra i realności:</b>							
	a) za realność popiarską we Lwowie (dawniej własność fundacji Głowińskiego) . . . . .	70.402 K. 99 g.						
	b) za realność wraz z dziedziczną apteką w Podhajcach (własność fundacji Karzykiewicza) reszta ceny kupna . . . . .	81.869 „ 77 „						
	c) za gmach na pomieszczenie c. k. Gimnazjum w Rzeszowie (własność fundacji Dr. Jana Towarnickiego) cena kupna . . . . .	200.000 „ — „	352.272	76	4.210	50	348.062	26
6	<b>Gotówka przeniesiona:</b>							
	a) z majątku zapasowego (fundacji Pieściorowskiego) . . . . .	20.000 K. — g.						
	b) z majątku obrotowego . . . . .	87.490 „ 68 „						
	Razem . . . . .	107.490 K. 68 g.						
	od tego przeniesiona do majątku:							
	a) zapasowego . . . . .	20.000 K. — g.						
	b) obrotowego . . . . .	73.606 „ 90 „	93.606	90				
	Czysty dochód . . . . .		13.883	78	13.883	78	—	—
7	<b>Efekty zakupione</b> . . . . .	457.961 K. 77 g.						
	od tego efekty spieniężone . . . . .	360.042 „ — „						
	Rzeczywiste przykupno . . . . .		97.919	77	97.919	77	—	—
	Razem . . . . .		680.601	65	285.840	37	394.761	28
	Do przeniesienia . . . . .		680.601	65	285.840	37	394.761	28

## II. Fundusze stypendyjne.

Rubryka	Pozycja	A) Majątek zarodowy	Należytość		Uiszczenie		Należytość pozostała z końcem roku 1905	
			K.	h.	K.	h.	K.	h.
		Z przeniesienia .	680.601	65	285 840	37	394.761	28
8		<b>Wartość dóbr i realności:</b>						
		a) nowo postawiony gmach na pomieszczenie koszar żandarmeryi w Rzeszowie (własność fundacyi Dr. Jana Towarnickiego) . 81.014 K. 91 g.						
		b) nowo nabyta dla fundacyi Dr. Jana Towarnickiego parcela gruntowa w Rzeszowie . . . 2.704 „ 50 „						
		Razem . . . 83.719 K. 41 g.						
		od tego wartość gruntu pod gmachem c. k. gimnazjum w Rzeszowie sprzedanego wraz z gmachem c. k. Rządowi . 30.000 „ — „						
		Rzeczywisty przyrost . . .	53.719	41	53.719	41		
		Suma dochodów . . .	734.321	06	339.559	78	394.761	28
		Do tego:						
		<b>Zapasy kasowy z początkiem roku 1905:</b>						
		a) w gotówce . 2.801 K. 17 g.						
		b) w efektach 9,233.199 „ 69 „ 9,236.000 K. 86 g.						
		<b>Wartość dóbr i realności . . . 1.575.299 „ 46 „</b>			10,811.300	32		
		Razem . . .			11,150.860	10		



II. Fundusze stypendyjne.

Rubryka	Pozycja	A) Majątek zarodowy	Należytość		Uiszczenie		Należytość pozostała z końcem roku 1905	
			K.	g.	K.	g.	K.	g.
		<b>Wydatki.</b>						
1	<b>Gotówka</b> wydana na zakupno efektów .	456.000 K. 97 g.						
	od tego pobrana za spieniężone efekty .	359.687 „ 20 „						
	Rzeczywisty wydatek .		96 313	77	96.313	77		
2	<b>Efekty</b> wydane do zamokulowania .	40.600 K. — g.						
	od tego pobrane z zamokulacyi .	40.600 „ — „						
3	<b>Efekty</b> wydane do wymiany i dewinkulacyi .	74.000 K. — g.						
	od tego pobrane z dewinkulacyi .	74.000 „ — „						
4	<b>Kapitał</b> dłuźny Bankowi krajowemu z tytułu ceny kupna dóbr Kłodzienko (własność fundacyi Marynowskiego) .		175.154	—			175.154	—
	Suma wydatków .		271.467	77	96.313	77	175.154	—
	Do tego:							
	<b>1) Zapas kasowy z końcem roku 1905:</b>							
	a) w gotówce .	50 K. 52 g.						
	b) w efektach .	9,425.476 „ 94 „						
		9,425.527 K 46 g.						
	<b>2) Wartość dóbr i re- alności .</b>	1,629.018 „ 87 „			11,054.546	33		
	<b>Razem</b> zgędaie ze sumą dochodów				11,150.860	10		

## II. Fundusze stypendyjne.

Stan majątku zarodowego z końcem roku 1905.

Stan czynny.

A) Zapas kasowy:	Szczegół	Ogół
a) w gotówce . . . . .		50 K. 25 g
b) w efektach:		
a) 4% listy zastawne galic. Tow. kredyt. ziemsk. . . . .	3,462.400 K. — g.	
b) 4 <sup>1</sup> / <sub>2</sub> % listy zastawne Banku krajowego . . . . .	235.400 " — "	
c) 4% listy zastawne Banku krajowego . . . . .	3,868.800 " — "	
d) 5% prem. listy zast. gal. Banku hipotecznego . . . . .	40.600 " — "	
e) 4 <sup>1</sup> / <sub>2</sub> % listy zastawne galic. Banku hipotecznego . . . . .	93.800 " — "	
f) 4% listy zastawne galic. Banku hipotecznego . . . . .	358.200 " — "	
g) 4% obligacye kolejowe Banku krajowego . . . . .	422.500 " — "	
h) 4% obligacye pożyczki miasta Lwowa . . . . .	313.400 " — "	
i) 4% obligacye galic. pożyczki kraj. z r. 1893 . . . . .	513.600 " — "	
j) 4% obligacye galic. funduszu propinacyjnego . . . . .	86.300 " — "	
k) 5% losy państwowe z r. 1860 . . . . .	2.000 " — "	
l) 3% losy zakładu kredyt. ziemsk. we Wiedniu . . . . .	1.200 " — "	
m) — los węgierski Bazyliki . . . . .	10 " — "	
n) — los miasta Krakowa . . . . .	40 " — "	
o) — 25 część losu państwowego z roku 1858 . . . . .	20 " — "	
p) 3 <sup>6</sup> / <sub>10</sub> książeczki wkładowe Banku krajowego . . . . .	17.026 " 69 "	
r) 3 <sup>6</sup> / <sub>10</sub> książeczki wkładowe galic. Kasy Oszcz. . . . .	3.010 " 25 "	
s) 4% książeczki wkładowe innych kas i Towarzystw zaliczkowych . . . . .	7.170 " — "	9,425.476 K. 94 g.
<b>B) Należności czynne . . . . .</b>		<b>394.761 K. 28 g.</b>
<b>C) Wartość dóbr i realności:</b>		
a) dobra Godowa z przyległościami (własność fundacji Dydyńskiego) . . . . .	79.944 K. — g.	
b) realność w Strzyżowie (własność fundacji Dydyńskiego) . . . . .	54.040 " 12 "	
c) realność w Rzeszowie (własność Dra Jana Towarnickiego):		
α) realność lk. 7 i 9 . . . . .	75.547 K. 60 g.	
β) gmach na pomieszczenie c. k. seminarjum nauczyciel. . . . .	156.845 " 48 "	
γ) gmach na pomieszczenie internatu przy c. k. Sem. nauczycielskim męskim . . . . .	118.408 " 20 "	
δ) gmach na pomieszczenie koszar żandarmeryi . . . . .	81.014 " 91 "	
ε) parcela grunt. lk. 605/15 . . . . .	2.704 " 50 "	434.520 " 69 "
d) dobra Winniki z przyległościami (fund. Głowińskiego) . . . . .	135.750 " 06 "	
e) dobra Kłodzienko (własność fund. Marynowskiego) . . . . .	320.000 " — "	
f) dobra Szypowce z przyległościami (fund. Stupnickiego Marcelego) . . . . .	231.570 " — "	
g) dobra Jacowce (własność fund. Strzałkowskiego) . . . . .	234.650 " — "	
h) realność w Tarnopolu lk. 1280 (fund. " ) . . . . .	138.544 " — "	
<b>Do przeniesienia</b>	<b>1,629.018 K. 87 g.</b>	<b>9,820.288 K. 74 g.</b>



## II. Fundusze stypendyjne.

	Szczegół	Ogół
	Z przeniesienia	
	1,629.118 K. 87 g.	9,820,288 K. 74 g.
i) dwie realności we Lwowie (fund. Soleskiego)	 nieoszacowane	
j) dobra Koebanówka z przyległościami (fund. Labowicza)		
k) dobra Kuźmina dolna i górna (fund. Pieściorowskiego)		
l) dobra Urlów z $\frac{3}{4}$ częściach (fund. Lipińskich)		
m) dobra Ostrów (fundacyi Rylskich)		
n) dobra Demeszkowce (fundacyi Rylskich)		1,629.018 K. 87 g.
	Suma stanu czynnego	11,449.307 K. 61 g.
<i>Stan bierny</i>		
Należytości bierne		175.154 „ — „
	<b>Czysty stan czynny z końcem roku 1905</b>	<b>11,274.153 K. 61 g.</b>

### Uwagi do zamknięcia rachunku majątku zarodowego.

1) Czysty stan czynny tego majątku wynosił z końcem roku 1905 jak wyżej wykazano sumę . . . . . 11,274.153 K. 61 g.  
W porównaniu z takimże stanem z końcem roku 1904 w sumie 11,010.971 „ 04 „  
okazuje się **przyrost** majątku zarodowego o kwotę . . . . . 263.182 K. 57 g.  
a to głównie wskutek przyrostu w efektach, należytościach czynnych i w wartości dóbr i realności, mianowicie:

a) Stan efektów z końcem roku 1905 wynosił . . . . . 9,425.476 K. 94 g.		
Stan efektów z końcem roku 1904 wynosił . . . . . 9,233.199 „ 69 „	przyrost o	192.277 K. 25 g.
b) Stan należytości czynnych z końcem roku 1905 wynosił . . . . . 394.761 K. 28 g.		
Stan należytości czynnych z końcem roku 1904 . . . . . 199.670 „ 72 „	przyrost o	195.090 K. 56 g.
c) Wartość dóbr i realności z końcem roku 1905 wynosiła . . . . . 1,629.018 K. 87 g.		
Wartość dóbr i realności z końcem roku 1904 . . . . . 1,575.299 „ 46 „	przyrost o	53.719 K. 41 g.
	<b>Razem przyrosło</b>	<b>441.087 K. 22 g.</b>
d) Stan gotówki z końcem roku 1905 wynosił : . . . . . 50 K. 52 g.		
Stan gotówki z końcem roku 1904 wynosił . . . . . 2 801 K. 17 g.	ubytek o	2,750 K. 65 g.
e) Stan należytości biernych z końcem roku 1905 wynosił : . . . . . 175.154 K. — g.		
Stan należytości biernych z końcem roku 1904 wynosił . . . . . — „ — „	wynik ujemny	175.154 K. — g.
		177.904 K. 65 g.
	<b>Z porównania wynika przyrost jak wyżej</b>	<b>263.182 K. 57 g.</b>

## II. Fundusze stypendyjne.

2) Wykazaną w stanie czynnym zapasową gotówkę w kwocie 50 K. 52 g. sfruktyfikowano z początkiem roku 1906.

3) Oprócz wykazanych w stanie czynnym pod C. dóbr i realności, posiadają jeszcze fundusze stypendyjne, mianowicie fundacya Dr. Jana Towarnickiego folwark Miłocin, nabyty przez fundacyę na założenie szkoły rolniczej. Wartość tej majątności będzie podana w roku następnym po oznaniu Kuratoryi wzmiankowanej fundacyi asygnowanej na zakupno tej majątności zaliczki w sumie 106.000 koron. Na razie wartość tej majątności znajduje swój równoważnik w należnościach czynnych z tytułu niewyrachowanych jeszcze zaliczek w majątku obrotowym.



II. Fundusze stypendyjne.

Rubryka	Pozycja	B) Majątek obrotowy	Należytość		Uiszczenie		Należytość pozostała z końcem roku 1905	
			K.	g.	K.	g.	K.	g.
I.		<b>Dochody.</b>						
		<b>Odsetki.</b>						
	1	Odsetki od papierów wartościowych . . . 377.726 K. 96 g. od tego odsetki bierne przy zakupie efektów . . . . . 2.694 „ 41 „ Czysty dochód . . . . .	375.032	55	375.032	55		
	2	Odsetki z książeczek wkładcowych Banku krajowego i galic. Kasy oszczędności	934	49	934	49		
	3	Odsetki od kapitałów hipotekowanych:						
		a) 5% odsetki od kapitału 70.402 K. 99 g. hipotekowanego na realności popijarskiej we Lwowie, obecnie własność zakładu chorych (dawniej położnic i obłąkanych) szpitala powszechnego we Lwowie (na rzecz fundacji Głowińskiego) . . . . . 3.520 K. 15 g.						
		b) 5% odsetki od kapitału 12.727 K. 29 g. hipotekowanego na dobrach Werchrata (na rzecz fundacji hr. Łosia) . . . . . 636 „ 36 „						
		c) 5% odsetki od kapitału 8.400 K. hipotekowanego na dobrach Sietnica (na rzecz fundacji Olszewskiego) . . . . . 420 „ — „						
		d) 5% odsetki od niespłaconej reszty kapitału hipotekowanego na realności galic. Towarzystwa pomocy nau-						
		Do przeniesienia . . . . . 4.576 K. 51 g.	375.967	04	375.967	04		

II. Fundusze stypendyjne.

Rubryka	Pozycja	B) Majątek obrotowy	Należytość		Uiszczenie		Należytość pozostała z końcem roku 1905			
			K.	h.	K.	h.	K.	h.		
		Z przeniesienia	4 576	K. 51 g.	375.967	04	375.967	04		
		kowej we Lwowie w pierwotnej sumie 17.473 K. 70 g. na rzecz fundacji Cieszowskiego i Zawadzkiego)								
		α) należytość zaległa 1.694 K. 93 g.								
		β) należytość bież. 795 „ 04 „	2.489	„ 97 „						
		e) 6% odsetki od wierzytelności 7.200 K., hipotekowanej na realnościach w Tarnowie (na rzecz fund. Adamskich)	432	„ — „						
		f) Renta z dochodów dóbr Zwiabel, rocznie 200 dukatów holenderskich, ważnych w złocie według każdoczesnego kursu (na rzecz fundacji Ładuńskiego).	2.290	„ — „						
		Razem . . .	9.788	K. 48 g.						
		Zwrot nadpłaty renty ad f) . . .	10	„ — „						
		Czysty dochód . . .	9.778	48	6.607	15	3.171	33		
		Suma rubryki I. . .	385.745	52	382.574	19	3.171	33		
		<b>Dochody z dóbr i realności</b>								
II.	4	Nadwyżka dochodów z dóbr Winniki z przyległościami (fundacja Głowińskiego)	10.366	58	10.366	58	—	—		
	5	Nadwyżka dochodów z dóbr Godowa (fund. Dydyńskiego)	8.500	—	8.500	—	—	—		
		Do przeniesienia . . .	18.866	58	18.866	58	—	—		
			385.745	52	382.574	19	3.171	33		



II. Fundusze stypendyjne.

Rubryka	Pozycja	B) Majątek obrotowy	Należytość		Uiszczenie		Należytość pozostała z końcem roku 1905	
			K.	g.	K.	g.	K.	g.
		Z przeniesienia	385.745	52	382.574	19	3.171	33
			18.866	58	18.866	58		
	6	Czynsz dzierżawny z dóbr Jacowce (fund. Strzałkowskiego):						
		a) należytość zaległa 1.491 K. 38 g.						
		b) „ bieżąca 12.000 „ — „	13.491	38	13.491	38		
	7	Nadwyżka dochodów z dóbr Szypowce (fund. Stupnickiego Marcelego),	11.500	—	11.500	—		
	8	Nadwyżka dochodów z dóbr Kochanówka z przyległościami (fundacya Lachowicza)	6.300	—	6.300	—		
	9	Czynsz dzierżawny z dóbr Kuźmina dolna i górna (fund. Pieściorowskiego):						
		a) należytość zaległa 1.712 K. 78 g.						
		b) „ bieżąca 4.000 „ — „	5.712	78	5.108	11	604	67
	10	Nadwyżka dochodów z dóbr Domeszkowce i Ostrów (fundacya Rylskich)	1.959	65	1.959	65		
	11	Nadwyżka dochodów z realności w Rzeszowie (fundacya dra Jana Towarnickiego)	39.957	89	31.639	30	8.318	59
	12	Nadwyżka dochodów z realności we Lwowie (fundacya Soleskiego).	4.500	—	4.500	—		
	13	Czynsz dzierżawny z dóbr Urlów (fund. Lipińskich) 7.500 K. — g						
		zwrot nadpłaty 2.000 „ — „	5.500	—	5.500	—		
	14	Czynsz dzierżawny z realności w Tarnopolu (fundacya Strzałkowskiego)	15.600	—	15.586	71	13	29
	15	Czynsz dzierżawny z dóbr Kłodzienko (fundacya Marynowskiego)	10.543	10	10.543	10		
	16	Czynsz dzierżawny z apteki w Podhajcach (fundacya Karzykiewicza)	2.000	—	1.020	—	980	—
		Suma rubryki II.	135.931	38	126.014	83	9.916	55
III.		<b>Dochody z innych funduszów.</b>						
	17	Dotacya stała z fundnszu krajowego na wyposażenie fundacyi jubileuszowej Cesarza Franciszka Józefa I.	24.000	—	24.000	—	—	—
IV.		<b>Dochody rozmaite.</b>						
	18	Zwrot zastępczo poniesionych wydatków na zaspokojenie należytości rządowych od legatów i kontraktów dzierżawnych — należytość zaległa	406	50	79	—	327	50
		Do przeniesienia	406	50	79	—	327	50
			545.676	90	532.589	02	13.087	88

II. Fundusze stypendyjne.

Rubryka	Pozycja	B) Majątek obrotowy	Należytość		Uiszczenie		Należytość pozostała z końcem roku 1905	
			K.	g.	K.	g.	K.	g.
		Z przeniesienia	545.676	90	532 589	02	13.087	88
			406	50	79	—	317	50
19		Odsetki zwłoki od nieuiszczonych w terminie płatności czynszów dzierżawnych	269	76	269	76		
20		Reszta ceny kupna drzewostanu w lesie Kłodzienieckim (fund. Marynowskiego) należytość zeległa 605 K. 80 g. odpisano 605 „ 80 „						
21		Z wydzierżawienia prawa polowania na gruntach dworskich w Kłodzienceku (fundacya Marynowskiego)	300	—	300	—		
22		Zwrot kosztów ubezpieczenia budynków dzierżawnych w Kuźminie (fundacya Pieściorowskiego) — należytość za- legła	418	67	418	67		
23		Ze sprzedaży produktów lasowych w Ur- lowie (fund. Lipiń- skich) . . . . . 2.154 K. 04 g. zwroty . . . . . 800 „ — „						
		Czysty dochód . . . . .	1.354	04	1.354	04		
24		Nadwyżka dochodów z lasu Urłowskiego (fund. Lipińskich)	400	—	400	—		
25		Nadwyżka dochodów z lasu Kłodzienieckiego (fund. Marynowskiego)	1.073	88	1.073	88		
26		Za sprzedaną pompę i materiał ze sta- rego płotu w Urłowie (fund. Lipiń- skich)	140	—	140	—		
27		Wadium złożone na dzierżawę dóbr . . . . . 500 K. — g. zwrot . . . . . 500 „ — „						
28		Zasilki pobrane z rachunku r. 1906 na wyrównanie niedoboru	1.912	88	1.912	88		
29		Zwroty i wpływy rozmaite: a) należytość zaiegła 54 K. — g. b) należytość bieżąca 235 „ 19 „ Razem . . . . . 289 K. 19 g. zwroty . . . . . 5 „ 74 „						
		Czysty dochód . . . . .	283	45	283	45	—	—
		Suma rubryki IV. . . . .	6.559	18	6.231	68	327	50
		Suma dochodów wszystkich rubryk . . . . .	552.236	08	538.820	70	13.415	38
		Do przeniesienia . . . . .	552.236	08	538.820	70	13.415	38



II. Fundusze stypendyjne.

Rubryka	Pozycja	B) Majątek obrotowy	Należyłość		Uiszczenie		Należyłość pozostała z końcem roku 1905	
			K.	g.	K.	g.	K.	g.
I.	30	Z przeniesienia . . . . .	552.236	08	538.820	70	13.415	38
	31	Zaliczki wyrachowane:						
		a) należyłość zaległa 354.771 K. 18 g.	407.740	51	242.560	22	165.180	29
		b) należyłość bieżąca 52.969 „ 33 „						
		Efakta zakupione . . . . . 6.439 K. 02 g.						
		od tego spieniężone . . . . . 3.623 „ 22 „						
		Rzeczywiste przykupno . . . . .	2.815	80	2.815	80	—	—
		<b>Ogółem dochody . . . . .</b>	<b>962.792</b>	<b>39</b>	<b>784.196</b>	<b>72</b>	<b>178.595</b>	<b>67</b>
		Do tego:						
		Zapas kasowy z początkiem r. 1905:						
		a) w gotówce . . . . . 203.720 K. 89 g.	—	—	—	—	—	—
		b) w efektach (książeczki wkładowe) 26.368 „ 93 „	—	—	230.089	82	—	—
		<b>Razem . . . . .</b>	<b>—</b>	<b>—</b>	<b>1.014.286</b>	<b>54</b>	<b>—</b>	<b>—</b>
		<b>Wydatki.</b>						
		<b>Stypendya.</b>						
1	Stypendya dla 934 uczniów:							
	a) należyłość zaległa 17.102 K. 50 g.							
	odpisano . . . . . 12.459 „ — „							
	pozostaje . . . . . 4.643 K. 50 g.							
	b) należyłość bieżąca 313.691 „ 16 „							
	Razem 318.334 „ 66 g.							
	zwroty . . . . . 933 „ — „							
	<b>Czysty wydatek . . . . .</b>	<b>317.401</b>	<b>66</b>	<b>305.726</b>	<b>65</b>	<b>11.675</b>	<b>01</b>	
2	Opłaty za uczniów wychowanych w c. k. Zakładach wojskowych (z fundacyi jubileuszowej Cesarza Franciszka Józefa I.) . . . . . 10.488 K. — g.							
	zwroty . . . . . 76 „ 71 „							
	<b>Czysty wydatek . . . . .</b>	<b>10.411</b>	<b>29</b>	<b>10.411</b>	<b>29</b>	<b>—</b>	<b>—</b>	
	<b>Suma rubryki I. . . . .</b>	<b>327.812</b>	<b>95</b>	<b>316.137</b>	<b>94</b>	<b>11.675</b>	<b>01</b>	
	<b>Do przeniesienia . . . . .</b>	<b>327.812</b>	<b>95</b>	<b>316.137</b>	<b>94</b>	<b>11.675</b>	<b>01</b>	

II. Fundusze stypendyjne.

Rubryka	Pozycja	B) Majątek obrotowy	Należytość		Uiszczenie		Należytość pozostała z końcem roku 1905	
			K.	g.	K.	g.	K.	g.
II.		Z przeniesienia	327.812	95	316.137	94	11.675	01
		<b>Cele naukowe i dobroczynne.</b>						
	3	Wsparcia dla ubogich uczniów miasta Lwowa (z fundacyi Brzezińskiego)	630	—	630	—	—	—
	4	Subwencya dla bursy im. św. Kazimierza w Tarnowie (z fundacyi Tarnowskiej):						
		a) należytość zaległa . . . . . 70 K. — gr.						
		b) „ bieżąca . . . . . 140 „ — „	210	—	210	—	—	—
	5	Wsparcia nadzwyczajne dla rygorozantów i ukończonych uczniów uniwersytetu lwowskiego (z fundacyi Dydyńskiego)	840	—	640	—	200	—
	6	Nagrody dla celujących uczniów szkoły rolniczej w Czernichowie (z fundacyi Jeleńskiego)	280	—	280	—	—	—
	7	Na sprawienie odzieży dla ubogiej dziatwy szkolnej w Tarnobrzegu (z fundacyi Reifera):						
		a) należytość zaległa . . . . . 36 K. — g.						
		b) „ bieżąca . . . . . 36 „ — „	72	—	72	—	—	—
	8	Na sprawienie odzieży dla ubogiej dziatwy szkolnej w Skałacie (z fundacyi Włochowicza)	162	—	162	—	—	—
	9	Na sprawienie przyborów szkolnych dla ubogiej dziatwy szkolnej w Żółkwi (z fundacyi Kopińskiego)	210	—	210	—	—	—
	10	Jednorazowe stypendya z fundacyi Sollowijów:						
	a) dla uczenicy szkoły ludowej w Putorzycy efektami (książeczka Kasy oszczędności) . . . . . 50 K. — g.							
	b) dla uczenicy szkoły ludowej w Herbutowie gotówką . . . . . 62 „ 27 „	112	27	112	27	—	—	
11	Posagi z fundacyi Kielbusiewicza . . . . . 1.134 K. 62 g. zwroty . . . . . 566 „ 37 „	568	25	568	25	—	—	
12	Dotacye dla zakładów wychowawczych (z fundacyi Horodeńskiej):							
	Do przeniesienia	3.084	52	2.884	52	200	—	
		327.812	95	316.137	94	11.675	01	



II. Fundusze stypendyjne.

Rubryka	Pozycja	B) Majątek obrotowy	Należytość		Uiszczenie		Należytość pozostała z końcem roku 1905	
			K.	h.	K.	h.	K.	h.
		Z przeniesienia	327.812	95	316.137	94	11.675	01
			3.084	52	2.884	52	200	—
		a) dla zakładu OO. Zmartwychwstańców we Lwowie	433	K 23 g.				
		b) dla Zakładu OO. Zmartwychwstańców w Krakowie	433	" 23 "				
		c) dla Zakładu ks. Boska w Miejsu Piastowem	866	" 46 "	1.732	92	1.732	92
13		Jednorazowy zasiłek na budowę kaplicy w Knicheniczach (z fund. Horodeńskiej)	850	—	850	—	—	—
14		Datki dla burs, ochronek i innych zakładów naukowych, tudzież jednorazowe zasiłki dla ubogich uczniów, sierót i wdów (z fundacyi Dra Jana Towarnickiego:						
		a) należytość zaległa	260	K. — g.				
		b) " bieżąca	12.930	" — "				
		Razem	13.190	K. — g.				
		odpisano zaległość	260	" — "				
		Czysty wydatek	12.930	—	12.930	—	—	—
		Suma rubryki II.	18.597	44	18.397	44	200	—
		<b>Wsparcia jednorazowe.</b>						
III.	15	Jednorazowe zapomogi dla krewnych śp. fundatora z fundacyi Lachowicza	3.200	—	3.200	—	—	—
	16	Jednorazowe wsparcia dla krewnych śp. fundatora z fundacyi Waleryana Czaykowskiego	1.100	—	1.100	—	—	—
	17	Jednorazowe zapomogi dla krewnych śp. fundatora z fundacyi Strzałkowskiego	1.200	—	1.200	—	—	—
	18	Jednorazowe zapomogi dla biednych uczniów z fundacyi Dra Jana Towarnickiego	790	—	790	—	—	—
	19	Jednorazowe zapomogi dla biednych uczniów z fundacyi Horodeńskiej	1.650	—	1.650	—	—	—
		Suma rubryki III.	7.940	—	7.940	—	—	—
		<b>Subwencye stałe.</b>						
IV.	20	Dla Kapituły katedralnej obrz. łac. we Lwowie (z fundacyi Głowińskiego)	892	92	892	92	—	—
		Do przeniesienia	892	92	892	92	—	—
			354.350	39	342.475	38	11.875	01

II. Fundusze stypendyjne.

Rubryka	Pozycja	B) Majątek obrotowy	Należytość		Uiszczenie		Należytość pozostała z końcem roku 1905	
			K.	h.	K.	h.	K.	h.
		Z przeniesienia	354 350	39	342.475	38	11.875	01
			892	92	892	92	—	—
21		Dla Zakładu ubogich we Lwowie (z fundacji Głowińskiego)	25	20	25	20	—	—
22		Dla domu kalek im. św. Łazarza we Lwowie (z fundacji Głowińskiego)	16	80	16	80	—	—
23		Dla galicyjskiego funduszu religijnego (z fundacji Głowińskiego)	115	08	115	08	—	—
24		Dla kościoła OO. Jezuitów we Lwowie (z fundacji Rusyana)	42	—	42	—	—	—
		<b>Suma rubryki IV.</b>	<b>1.092</b>	<b>—</b>	<b>1.092</b>	<b>—</b>	<b>—</b>	<b>—</b>
V.		<b>Legaty i pensye.</b>						
25		Baranowska Augusta (z fundacji Laskowskich)	200	—	200	—	—	—
26		Dydyńska Julia (z fundacji Pieściorowskiego)	440	—	440	—	—	—
27		Pisz Wincenta (z fund. Pieściorowskiego)	80	—	80	—	—	—
28		Nowosielecyc Bronisław i Zofia (z fundacji Pieściorowskiego)	800	—	800	—	—	—
29		Woźniak Felicja (z fundacji Pieściorowskiego)	40	—	40	—	—	—
30		Jelowicka Kamila (z fundacji Strzałkowskiego)	1.200	—	1.200	—	—	—
31		Mieszkowska Karolina (z fundacji Adamskich)	720	—	720	—	—	—
		<b>Suma rubryki V.</b>	<b>3.480</b>	<b>—</b>	<b>3.480</b>	<b>—</b>	<b>—</b>	<b>—</b>
VI.		<b>Wynagrodzenia i wsparcia stałe.</b>						
32		Wynagrodzenie Kazimierza Jelowickiego, rozdawcy stypendyów z fundacji Strzałkowskiego:						
		a) należytość zaległa 66 K. 72 g.						
		b) „ bieżąca 400 „ — „	466	72	466	65	—	07
33		Wsparcia stałe dla 5 krewnych śp. fundatora (z fundacji Czaykowskiego Waleryana)	5.863	30	5.863	30	—	—
34		Wsparcia stałe dla 5 krewnych śp. fundatora (z fundacji Rylskich)	2.666	65	2.666	65	—	—
		<b>Suma rubryki VI.</b>	<b>8.966</b>	<b>67</b>	<b>8.996</b>	<b>60</b>	<b>—</b>	<b>07</b>
		Do przeniesienia	367.889	06	356.043	98	11.875	08



## II. Fundusze stypendyjne.

Rubryka	Pozycja	B) Majątek obrotowy	Należyłość		Uiszczenie		Należyłość pozostała z końcem roku 1905	
			K.	g.	K.	g.	K.	g.
		Z przeniesienia	367.889	06	356.043	98	11.875	08
VII.		<b>Podatki i należyłości rządowe.</b>						
	35	Należyłość ekwiwalentowa od majątku nieruchomego fundacyi Lachowicza, Lipińskich, Strzałkowskiego, Stupnickich-Jankowskich, Soleskiego i Pieściorowskiego :						
		a) należyłość zaległa — K. 06 g.						
		b) „ bieżąca 4.292 „ 61 „						
		Razem 4.292 K. 67 g.						
		odpisana zaległość — „ 06 „						
		Pozostaje 4.292 K. 61 g.						
		zwroty . . . 11 „ 04 „						
		Czysty wydatek .	4.281	57	4.281	57	—	—
	36	Należyłość rządowa od legatów, aktów fundacyjnych, kontraktów i innych aktów prawnych . . . 7.332 K. 85 g.						
		zwroty . . . 125 „ — „						
		Czysty wydatek .	7.207	85	7.207	85	—	—
	37	Podatki gruntowe i domowo-klasowe z dodatkami . . .	12.237	48	12.237	48	—	—
	38	Podatek rentowy od odsetek papierów wartościowych . . .	930	52	930	52	—	—
		Suma rubryki VII. . .	24.657	42	24.657	42	—	—
VIII.		<b>Wydatki administracyjne.</b>						
	39	Płace :						
		a) Władysław Towarnicki, nadkurator fundacyi Dr. Jana Towarnickiego . . . 8.000 K. — g.						
		b) Maryan Jędrzejowicz, kurator fundacyi Dra Jana Towarnickiego . . . 800 „ — „						
		Do przeniesienia 8.800 K. — .	392.576	48	380.701	40	11.875	08

## II. Fundusze stypendyjne.

Rubryka	Pozycja	B) Majątek obrotowy	Należytość		Uiszczenie		Należytość pozostała z końcem roku 1905	
			K.	h.	K.	h.	K.	h.
		Z przeniesienia 8.800 K. — g.	392.576	48	380.701	40	11.875	08
		c) Stanisław Dąbski, drugi kurator fundacji Dra Jana Towarnickiego . . . . . 800 „ — „						
		d) Stanisław Lachowicz, administrator majątku nieruchomości fundacji Dra Antoniego Lachowicza:						
		α) należytość zaległa 66 K. 64 g.						
		β) należytość bieżąca 800 „ — „	866	64				
		Razem . . . . .	10.466	64	10.399	94	66	70
40		Zasługi i wynagrodzenia:						
		a) administratora realności w Tarnopolu (z fundacji Strzałkowskiego) . . . . . 500 K. — g.						
		b) delegata do zarządu dóbr Urlów (z fundacji Lipińskich) . . . . . 500 „ — „						
		c) służby lasowej w Urlowie . . . . . 395 „ 62 „	1.395	62	1.395	62	—	—
41		Remuneracye stałe referenta spraw stypendyjnych, kasjera, zastępcy kasjera i likwidatora stypendyów w myśl aktów fundacyjnych:						
		a) Lachowicza . . . . . 680 K. — g.						
		b) Waleryana Czajkowskiego . . . . . 180 „ — „						
		c) Dra Jana Towarnickiego . . . . . 240 „ — „	1.100	—	1.100	—	—	—
42		Konserwacye i budowy:						
		a) Koszta budowy gmachu na pomieszczenie c. k. gimnazjum w Rzeszowie						
		Do przeniesienia . . . . .	12.962	26	12.895	56	66	70
			392.576	48	380.701	40	11.875	08



## II. Fundusze stypendyjne.

Rubryka	Pozytywa	B) Majątek obrotowy	Należytość		Uiszczenie		Należytość pozostała z końcem roku 1905	
			K.	h.	K.	h.	K.	h.
		Z przeniesienia . . . . .	392.576	48	380.701	40	11.875	08
		(fundacji Dr. Jana Towarnickiego) . . . . . 157.456 K. 27 g.	12.962	26	12.895	56	66	70
		b) Koszta budowy gmachu na pomieszczenie koszar żandarmerji w Rzeszowie (fund. Dra Jana Towarnickiego) . . . . . 65.405 „ 65 „						
		c) Koszta postawienia domu mieszkalnego dla dzierżawy, domu dla czeladzi, tartaku i domku dla tartaczniaka w Kuźminie (fundacya Pieściowskiego) . . . . . 10.138 „ 46 „						
		d) Koszta reparacyi starych budynków i postawienie nowego parkanu w Kuźminie (fundacya Pieścirowskiego) . . . . . 458 „ 89 „	233.459	27	233.459	27	—	—
		<u>Suma rubryki VIII</u>	246.421	53	246.354	83	66	70
IX	44	<b>Gotówka</b> przeniesiona do majątku zarodowego . . . . . 87.490 K. 68 g. od tego przeniesiona z majątku zarodow. . . . . 73.606 „ 90 „						
		<u>Czysty wydatek</u>	13.883	78	13.883	78	—	—
X	45	<b>Wydatki i zwroty rozmaite.</b>						
		Raty amortyzacyi pożyczek zaciągniętych na hipotekę dóbr i realności:						
		a) z fundacyi Strzałkowskiego . . . . . 3.640 K. — g.						
		b) z fundacyi Łachowicza . . . . . 2.796 „ 82 „						
		c) z fundacyi Lipińskich . . . . . 965 „ 32 „	7.402	14	7.402	14	—	—
		<u>Do przeniesienia</u> {	7.402	14	7.402	14	—	—
			652.881	79	640.940	01	11.941	78

## II. Fundusze stypendyjne.

Rubryka	Pozycja	B) Majątek obrotowy	Należytość		Uiszczenie		Należytość pozostała z końcem roku 1905	
			K.	h.	K.	h.	K.	h.
		Do przeniesienia	652.881	79	640.940	01	11.941	78
			7.402	14	7.402	14	—	—
46		Zasilki do rachunku r. 1904 na pokrycie niedoborów . . . . .	12.863	94	12.863	94	—	—
47		Koszta ogłoszenia konkursów na stypendya . . . . .	4.337	68	4.337	68	—	—
48		Dodatek na budowę kaplicy w Szypowcach (z fundacyi Stupnickiego Marcelego) . . . . .	1.000	—	1.000	—	—	—
49		Koszta asekuracyi budynków dzierżawnych . . . . . 538 K. 53 g. zwroty . . . . . 448 „ 27 „						
		Czysty wydatek	90	26	90	26	—	—
50		Koszta podróży i diety w sprawach fundacyjnych . . . . .	503	36	503	36	—	—
51		Prestacje szkolne . . . . .	284	52	284	52	—	—
52		Koszta materyalne i adwokackie za zastępstwo w sprawach fundacyi i sporządzania kontraktów . . . . . 1.257 K. 02 g. zwroty . . . . . 190 „ 77 „						
		Czysty wydatek	1.066	25	1.066	25	—	—
53		Dotacja dla łac. expozytury w Łazówce (z fundacyi Strzałkowskiego) . . . . .	100	—	100	—	—	—
54		Odsetki od kaucyi ślubnej Kamili Jełowickiej, w sumie 12.600 koron, hipotekowanych na realności w Tarnopolu (fundacya Strzałkowskiego) . . . . .	630	—	630	—	—	—
55		Odsetki od połowy majątku fundacyi Michalewiczów na rzecz legataryusza Jana Gieli . . . . .	562	21	562	21	—	—
56		Na rachunek udziału nieletnich Lipińskich w dochodach dóbr Urlów (fund. Lipińskich) . . . . .	346	50	346	50	—	—
57		Na administracyę lasową w Urlowie (fund. Lipińskich) . . . . .	603	13	603	13	—	—
58		Na administracyę dóbr Kuźmiana (fund. Pieściorowskiego) . . . . .	4.257	37	4.257	37	—	—
59		Na administracyę lasową w Kłodzienku (fund. Marynowskiego) . . . . .	1.169	59	1.169	59	—	—
			35.216	95	35.216	95	—	—
		Do przeniesienia	652.881	79	640.940	01	11.941	78



II. Fundusze stypendyjne.

Rubryka	Pozycja	B) Majątek obrotowy	Należytość		Uiszczenie		Należytość pozostała z końcem roku 1905	
			K.	h.	K.	h.	K.	h.
		Z przeniesienia	652.881	79	640.940	01	11.941	73
			35.216	95	35.216	95	—	—
60		Cena kupna gruntu pod budowę gmachu czynszowego na pomieszczenie koszar żandarmerji w Rzeszowie wraz z kosztami kontraktu i kosztami prawnymi (fundacya dra Jana Towarnickiego)	15.092	66	15.092	66	—	—
61		Cena kupna parceli gruntowej w Rzeszowie (fund. dra Jana Towarnickiego)	2.704	50	2.704	50	—	—
62		Zwrot Bankowi krajowemu zastępczo poniesionych wydatków z tytułu ceny kupna dóbr Kłodzienko (fundacya Marynowskiego):						
		a) należytość zaległa w kapitale . . . . . 175.154 K. — g.						
		b) należytość bieżąca w odsetkach i drobnych kosztach administracyjnych . . . . . 8.739 „ — „						
		Razem 183.893 K. — g.						
		od tego należytość zaległa w kapitale przeniesiona do majątku zarodowego 175.154 „ — „						
		Pozostaje . . . . .	8.739	—	4.457	—	4.282	—
63		Zwrot funduszowi krajowemu zastępczo poniesionych wydatków — należytość zaległa . . . . .	9	36	4	16	5	20
64		Rozmaite: jak portorya, telegramy, stemple, druki i t. p. kancelaryjne oraz inne drobne wydatki . . . . . 363 K. 87 g.						
		zwroty . . . . . 12 „ — „						
		Czysty wydatek . . . . .	351	87	351	87	—	—
		Suma rubryki X. . . . .	62.114	34	57.227	14	4.287	20
		Suma wydatków wszystkich rubryk . . . . .	714.996	13	698.767	15	16.228	98
		Do przeniesienia . . . . .	714.996	13	698.767	15	16.228	98

## II. Fundusze stypendyjne.

Rubryka	Pozycja	B) Majątek obrotowy	Należyłość		Uiszczenie		Należyłość pozostała z końcem roku 1905	
			K.	h.	K.	h.	K.	h.
		Z przeniesienia .	714.996	13	698 767	15	16.228	98
65		Zaliczki do wyrachowania . . . . .	52.969	33	52.969	33	—	—
66		Gotówka na zakupno efektów (książeczki wkładkowe Banku kraj. i galic. Kasy oszczędności) 6.439 K. 02 g.						
		od tego pobrana za spienięż. efekta 3.623 „ 22 „	2.815	30	2.815	30	—	—
		Ogółem wydatki . . . . .	770.781	26	754.552	28	16.228	98
		Do tego :						
		Zapas kasowy z końcem r. 1905 :						
		a) w gotówce . . . . . 230.599 K. 53 g.						
		b) w efektsch (książeczki Banku kraj. i gal. Kasy oszcz.) 29.134 „ 73 „			259.734	26		
		<u>Razem zgodnie ze sumą dochodów .</u>			1,014.286	54		



## II. Fundusze stypendyjne.

### Stan majątku obrotowego z końcem roku 1905.

<i>Stan czynny.</i>	<b>A) Zapas kasowy</b>	<b>Szczegół</b>	<b>Ogół</b>
	1) w gotówce . . . . .		230.599 K. 53 g.
	2) w efektach :		
	a) 3·6% książeczki wkładkowe Banku krajowego.	26.417 K. 44 g.	
	b) 3·6% książeczki wkładkowe gal. Kasy Osz.	<u>2.717 „ 29 „</u>	29.134 „ 73 „
	<b>B) Należności czynne</b>		<u>178.595 „ 67 „</u>
	<b>Suma stanu czynnego</b>		<u>438.329 K. 93 g.</u>
<i>Stan bierny . . . . .</i>			<u>16.228 „ 93 „</u>
	<b>Czysty stan czynny</b>		<u>422.100 K. 95 g.</u>

### Uwagi do zamknięcia rachunku majątku obrotowego.

1) Czysty stan czynny tego majątku wynosi z końcem roku 1905 jak wyżej wykazano kwotę . . . . .	422.100 K. 95 g.
Z porównania z takimże stanem z końcem roku 1904 w kwocie . . . . .	<u>398.479 „ 78 „</u>
okazuje się <b>przyrost</b> stanu czynnego w roku 1905 . . . . .	<u>23.621 K. 17 g.</u>

a to głównie wskutek ubytku w należnościach biernych, a mianowicie :

a) Stan gotówki z końcem r. 1905 wynosił . . . . .	230.599 K. 53 g.		
Stan gotówki z końcem r. 1904 wynosił . . . . .	<u>203.720 „ 89 „</u>	przyrost o	26.878 K. 64 g.
b) Stan efektów z końcem r. 1905 wynosił . . . . .	29.134 K. 73 g.		
Stan efektów z końcem r. 1904 wynosił . . . . .	<u>26.368 „ 93 „</u>	przyrost o	<u>2.765 „ 80 „</u>
	<b>Razem przyrost . . . . .</b>		<u>29.644 K. 44 g.</u>
c) Stan należności czynnych z końcem roku 1905 wynosił . . . . .	178.595 K. 67 g.		
Stan należności czynnych z końcem roku 1904 . . . . .	361.155 „ 24 „	ubytek o	<u>182.559 „ 57 „</u>

Z porównania okazuje się przewyżka ubytku — wynik ujemny 152.915 K. 13 g.

## II. Fundusze stypendyjne.

d) Stan należności biernych z końcem roku 1905 wynosił . . . . .	16.228 K. 99 g.	
Stan należności biernych z końcem roku 1904 . . . . .	<u>192.765 „ 28 „</u>	ubytek, wynik dodatni 176.536 „ 30 „
Z porównania wynika przyrost j. w. . . . .		<u>23.621 K. 17 g.</u>

2) Wykazaną pod poz. 3 f) dochodów resztę z dóbr Zwiabel stanowią 200 dukatów holenderskich, płatnych w dwóch półrocznych ratach po 100 dukatów, dnia 8. lutego i 8. sierpnia każdego roku. Wartość tych dukatów oblicza się według kursu notowanego przez Izbę handlową lwowską w dniach płatności rat.

3) Z zapasu kasowego w gotówce, wykazanego w sumie 230.599 K. 53 g, rozporządzalną kwotę sfruktyfikowano w r. 1906 na rzecz majątku zarodowego odnośnych funduszy.

L. W. 63722/1906.



III. Administracja dóbr Winniki.

Rubryka	Pozycja	Majątek obrotowy	Należytość		Uiszczenie		Należytość pozostała z końcem roku 1905	
			K.	h.	K.	h.	K.	h.
		<b>Dochody.</b>						
		<b>A) Gospodarstwo gruntowe.</b>						
I.	1	<b>Czynsze dzierżawne z gruntów, łąk i ogrodów:</b>						
		a) należytość zaległa . . . . . 170 K. 15 g.						
		b) " bieżąca . . . . . 1.208 " 10 "						
		razem . . . . . 1.378 K. 25 g.						
		odpisano . . . . . 83 " — "	1.295	25	1.295	25	—	—
II.	2	<b>Czynsze z budynków wydzierżawionych propinatorowi i czynsz dzierżawny z propinacyi:</b>						
		a) należytość zaległa . . . . . 22.723 K. 26 g.						
		b) " bieżąca . . . . . 4.870 " — "	27.593	26	4.870	—	22.723	26
III.	3	<b>Zwroty kosztów zarządu</b>	—	—	—	—	—	—
IV.	4	<b>Dochody rozmaite:</b>						
		Odsetki zwłoki od rat zaległych i inne:						
		a) należytość zaległa . . . . . 387 K. 38 g.						
		b) " bieżąca . . . . . 119 " 88 "						
		razem . . . . . 507 K. 26 g.						
		od tego zwrot korelatywny . . . . . 117 " 65 "	389	61	2	23	387	38
V.		<b>B) Gospodarstwo lasowe.</b>						
	5	Dochód ze sprzedaży drzewa opałowego	21.372	—	21.372	—	—	—
	6	" " " materiałowego	7.526	10	7.526	10	—	—
	7	Dochód z grzywien i szkód lasowych:						
		a) należytość zaległa . . . . . 543 K. 84 g.						
		b) " bieżąca . . . . . 68 " 80 "	612	64	68	80	543	84
	8	Zwrot kosztów rąbania . . . . .	83	20	83	20	—	—
	9	Rozmaite dochody i dochód z ubocznych użytków lasowych i polowania . . . . .	538	50	538	50	—	—
		Suma rubryki V. . . . .	30.132	44	29.588	60	543	84
		Suma wszystkich dochodów . . . . .	59.410	56	35.756	08	23.654	48

III. Administracja dóbr Winniki.

Rubryka	Pozycja	Majątek obrotowy	Należytość		Uiszczenie		Należytość pozostała z końcem roku 1905	
			K.	h.	K.	h.	K.	h.
<b>Wydatki.</b>								
I.	<b>A) Gospodarstwo gruntowe.</b>							
	1	Utrzymanie i adaptacja budynków gospodarskich . . . . . 9.177 K. 38 g. od tego zwrot korelatywny . . . . . 1.000 " -- " czysty wydatek . . . . .	8.177	38	8.177	38	--	--
	2	Asekuracja budynków gospodarskich . . . . . 319 K. 55 g. od tego zwrot korelatywny . . . . . 218 " 84 " czysty wydatek . . . . .	100	71	100	71	--	--
	Suma rubryki I. . . . .		8.278	09	8.278	09	--	--
	<b>B) Gospodarstwo lasowe.</b>							
3	Utrzymanie budynków lasowych . . . . .	42	30	42	30	--	--	
4	Koszta wyrębu drzewa opałowego . . . . .	2.371	50	2.371	50	--	--	
5	" " " materiałowego . . . . .	111	21	111	21	--	--	
6	Różne wydatki:							
	a) tantiemy i pniowe zarządcy lasów . . . . .	1.259	91	1.259	91	--	--	
	b) koszta uprawy lasów, utrzymanie rowów granicznych i dróg lasowych . . . . .	434	55	434	55	--	--	
	c) koszta z tytułu prestacji drogowych i wykupna szarwarku . . . . .	--	--	--	--	--	--	
	d) koszta polowania . . . . .	49	--	49	--	--	--	
Suma rubryki II. . . . .		4.268	47	4.268	47	--	--	
III.	<b>C) Koszta zarządu.</b>							
	7	Płace zarządcy lasów, gajowych i kominiarza . . . . .	3.475	--	3.475	--	--	--
	8	Pensye i dary z łaski . . . . .	78	--	78	--	--	--
	9	Emolumenta drzewem i gotówką:						
		a) należytość zaległa . . . . . K. 80 g. b) " bieżąca . . . . . 1.359 " 80 " razem 1.360 K. 60 g. odpisano . . . . . " 80 "	1.359	80	1.359	80	--	--
Do przeniesienia . . . . .		4.912	80	4.912	80	--	--	
		12.546	56	12.546	56	--	--	



III. Administracya dóbr Winniki.

Rubryka	Pozycja	Majątek obrotowy	Należytość		Uiszczenie		Należytość pozostała z końcem roku 1905	
			K.	h.	K.	h.	K.	h.
		Z przeniesienia . . . . .	12.546	56	12.546	56	—	—
			4.912	80	4.912	80	—	—
	10	Rozmaite wydatki:						
		a) remuneracye i zapomogi . . . . .	480	—	480	—		
		b) datek na premie szkolne . . . . .	60	—	60	—		
		c) koszta kancelaryjne . . . . . 25 K. 33 g.						
		od tego zwrot kore-						
		latywny . . . . . 14 „ 50 „						
		czysty wydatek . . . . .	10	88	10	88		
		d) wynagrodzenie służby lasowej tytu-						
		łem nadwyżki od śrągniętych grzy-	45	70	45	70		
		wien za przestępstwa lasowe . . . . .						
		e) datek na wewnętrzne upiększenie	500	—	500	—		
		cerkwi — nal. zaległa . . . . .						
		Suma rubryki III. . . . .	6.009	38	6.009	38		
IV.	11	D) Podatki rządowe . . . . .	5.110	95	5.110	95		
V.		E) Wydatki z prawa patronatu.						
	12	Płace księży i nauczycieli . . . . .	630	—	630	—		
	13	Emolumenta tychże drzewem . . . . .	884	—	884	—		
	14	Prestacye szkolne . . . . .	208	61	208	61		
		Suma rubryki V. . . . .	1.722	61	1.722	61		
VI.	15	Nadwyżka dochodów przeniesiona do						
		fundacyi stypendyjnej ś. p. Samuela	10.366	58	10.366	58		
		Głowińskiego . . . . .						
		Suma wszystkich wydatków . . . . .	35.756	08	35.756	08		

### III. Administracya dóbr Winniki.

**Uwaga.** Wartość dóbr zarachowana w ogólnem zamknięciu rachunkowem kompleksu funduszów stypendyjnych.

Wykazane z końcem roku 1905 należności czynne w ogólnej sumie 23.654 K. 48 g. stanowią pretensye:

1) do masy spadkowej bł. p. Salomona Tanda, byłego dzierżawcy propinacyi w Winnikach:

a) z tytułu czynszu dzierżawnego w kwocie . . . 22.723 K. 26 g.

b) z tytułu odsetek zwłoki w kwocie . . . 387 „ 38 „

2) z tytułu szkód wyrządzonych przy trasowaniu kolei

Lwów-Podbajce . . . . . 543 „ 84 „

razem j. w. . . 23.654 K. 48 g.

O ściągnięcie należności ad 1) od masy spadkowej bł. p. Salomona Tanda toczy się proces cywilno sądowy.

LW. 48.995/106.





IV. Fundusz galicyjski inwalidów wojskowych.

Rubryka	Pozycja	B) Majątek obrotowy	Należytość		Uiszczenie		Należytość pozostała z końcem roku 1905	
			K.	h.	K.	b.	K.	h.
		<b>Dochody.</b>						
1		Odsetki od efektów:						
	a)	4½% od listów zast. Banku krajowego . . . . .	675	—				
	b)	4% od listów zastaw. Banku krajowego . . . . .	704	—				
	c)	4% od listów zastaw. galicyj. Towarzystwa kredyt. ziemskiego . . . . .	96	—				
	d)	4% od obligacyj galicyjskiej pożyczki krajowej z roku 1903 . . . . .	16	—				
	e)	4% od obligacyj kolej. Banku krajowego . . . . .	1.616	—				
		Razem . . . . .	3.107	—				
		od tego podatek rentowy . . . . .	—	48				
		Czysty dochód . . . . .	3.106	52	3.106	52	—	—
		Suma dochodów . . . . .	3.106	52	3.106	52	—	—
2		Zapasy z początkiem roku 1905 w gotówce	—	—	162	49	—	—
		Razem . . . . .	—	—	3.269	01	—	—
		<b>Wydatki.</b>						
1		Dożywocie dla c. i k. inwalidów wojskowych:						
	a)	należytość zaległa . . . . .	50	—				
	b)	„ bieżąca . . . . .	3.210	—				
		Razem . . . . .	3.260	—				
		z tego odpisano . . . . .	350	—	2.910	—	100	—
2		Gotówka wydana do majątku zarodowego	162	49	162	49	—	—
3		Różne . . . . .	50	—				
		od tego zwrot . . . . .	50	—				
		Czysty wydatek . . . . .	—	—	—	—	—	—
		Suma wydatków . . . . .	3.072	49	2.972	49	100	—
4		Zapasy z końcem roku 1905 w gotówce	—	—	296	52	—	—
		Razem . . . . .	—	—	3.269	01	—	—



#### IV. Fundusz galicyjski inwalidów wojskowych.

<b>Uwaga.</b> Z wykazanego powyżej zapasu z końcem roku 1905 w gotówce	296 K. 52 h
zarezerwowano na wypłatę niepodniesionych za rok 1905 wsparć	
dożywotnych dla dwóch c. i k. inwalidów wojskowych kwotę	100 „ — „
pozostałą zaś resztę gotówki w kwocie . . . . .	<hr/> 196 K. 52 g.
przeniesiono z początkiem roku 1906 jako czystą nadwyżkę do-	
chodów za rok 1905 do majątku zarodowego i na rzecz tegoż	
majątku sfruktyfikowano (LW. 47640/06).	

L. W. 48.937/06

V. Fundusz niżankowicki inwalidów wojskowych.

Rubryka	Pozycja	A) Majątek zarodowy	Należytość		Uiszczenie		Należytość pozostała z końcem roku 1905	
			K.	g.	K.	g.	K.	g.
		<b>Dochody.</b>						
	1	Gotówka pobrana z majątku obrotowego	32	—	32	—	—	—
	2	Efakta zakupione	32	—	32	—	—	—
		Suma dochodów	64	—	64	—	—	—
	3	Zapas z początkiem roku 1905 w efektach	—	—	6.305	58	—	—
		Razem	—	—	6.369	58	—	—
		<b>Wydatki.</b>						
	1	Gotówka wydana na zakup efektów	32	—	32	—	—	—
		Suma wydatków	32	—	32	—	—	—
	2	Zapas z końcem roku 1905 w efektach	—	—	6.337	58	—	—
		Razem	—	—	6.369	58	—	—

Stan majątku zarodowego z końcem roku 1905.

Stan czynny. Zapas kasowy w efektach:	Szczegół	Ogół
1. 4 <sup>0</sup> / <sub>100</sub> obligacje galicyjsk. pożyczki krajowej z roku 1893	4.000 K. — g.	
2. 4 <sup>0</sup> / <sub>100</sub> listy zastawne Banku krajowego	2.200 „ — „	
3. 3·6 <sup>0</sup> / <sub>100</sub> książeczka wkładowa Banku kraj.	137 „ 58 „	6.337 K. 58 g.
Suma stanu czynnego		6.337 K. 58 g.
<i>Stan bierny</i>		— „ — „
<b>Czysty stan czynny</b>		6.337 K. 58 g.
W porównaniu z takimże stanem z końcem r. 1904		6.305 „ 58 „
okazuje się przyrost majątku o		32 K. — g.



V. Fundusz niżankowicki inwalidów wojskowych.

Rubryka	Pozycja	B) Majątek obrotowy	Należyłość		Uiszczenie		Należyłość pozostała z końcem roku 1905	
			K.	h.	K.	h.	K.	h.
		<b>Dochody.</b>						
	1	Odsetki od efektów:						
		a) 4% od obligacyj galic. pożyczki krajowej z roku 1893 . . . . . 160 K. — g.						
		b) 4% od listów zastawnych Banku krajowego . . . . . 88 „ — „	248	—	248	—	—	—
		Suma dochodów . . . . .	248	—	248	—	—	—
	2	Zapás z początkiem roku 1905 w gotówce	—	—	32	—	—	—
		Razem . . . . .	—	—	280	—	—	—
		<b>Wydatki.</b>						
	1	Dożywocia trzech inwalidów wojskowych po 72 K. rocznie. . . . .	216	—	216	—	—	—
	2	Gotówka wydana do majątku zarodowego	32	—	32	—	—	—
		Suma wydatków . . . . .	248	—	248	—	—	—
	3	Zapás z końcem roku 1905 w gotówce	—	—	32	—	—	—
		Razem . . . . .	—	—	280	—	—	—

Uwaga. Wykazany powyżej zapas gotówki z końcem roku 1905 w kwocie 32 K. przeniesiono z początkiem roku 1906 do majątku zarodowego fundacyi i na rzecz tegoż majątku sfruktyfikowano (LW. 23.382/906).

VI. Fundacya posagowa Jana i Filipiny Komarnickich.

Rubryka	Pozycja	A) Majątek zarodowy	Należyłość		Uiszczenie		Należyłość pozostała z końcem roku 1905	
			K.	g.	K.	g.	K.	g.
		<b>Dochody.</b>						
1		Gotówka pobrana z majątku obrotowego	57	26	57	26	—	—
2		Efakta zakupione . . . . . 258 K. 86 g. od tego spieniężone 200 " — "						
		Rzeczywiste przykupno . . . . .	58	86	58	86	—	—
		Suma dochodów . . . . .	116	12	116	12	—	—
3		<b>Zapas z początkiem r. 1905 w efektach</b>	—	—	4 013	15	—	—
		<b>Razem</b> . . . . .	—	—	4.129	27	—	—
		<b>Wydatki.</b>						
1		Gotówka wydana na zakupno efektów . . . . . 257 K. 26 g. od tego pobrana za spieniężone efekta . . . . . 200 " — "						
		Czysty wydatek . . . . .	57	26	57	26	—	—
2		<b>Zapas z końcem roku 1905 w efektach</b>	—	—	4.072	01	—	—
		<b>Razem</b> . . . . .	—	—	4.129	27	—	—

Stan majątku zarodowego z końcem roku 1905.

Stan czynny. Zapas kasowy w efektach:

	Szczegół	Ogół
1. 4% listy zastawne galic. Towarzystwa kredytowego ziemskiego . . . . .	800 K. — g.	
2. 4% listy zastawne Banku krajowego . . . . .	3.000 " — "	
3. 4% obligacye kolejowe Banku krajowego . . . . .	200 " — "	
4. 3.6% książeczka wkładcowa Banku kraj. . . . .	72 " 01 "	4.072 K. 01 g.
	<b>Suma stanu czynnego</b> . . . . .	<b>4.072 K. 01 g.</b>

Stan bierny . . . . . — " — "

**Czysty stan czynny** . . . . . **4.072 K. 01 g.**

W porównaniu z takimże stanem z końcem roku 1904 . . . . . 4.013 " 15 "

okazuje się przyrost majątku o . . . . . **58 K. 86 g.**



VI. Fundacya posagowa Jana i Filipiny Komarnickich.

Rubryka	Pozycja	B) Majątek obrotowy	Należyłość		Uiszczenie		Należyłość pozostała z końcem roku 1905	
			K.	g.	K.	g.	K.	g.
		<b>Dochody.</b>						
1	Odsetki od efektów:							
	a) 4 <sup>o</sup> / <sub>o</sub> od listów zastawnych galic. Towarzystwa kred. ziemsk. 32 K. — g.							
	b) 4 <sup>o</sup> / <sub>o</sub> od listów zast. Banku krajowego . . . . . 120 „ — „							
	c) 4 <sup>o</sup> / <sub>o</sub> od obligacyj kolejowych Banku kraj . . . . . 8 „ — „							
	Razem 160 K. — g.							
	od tego podatek rentowy . . . — „ 16 „							
	Czysty dochód . . . . .	159	84	159	84	—	—	
	Suma dochodów . . . . .	159	84	159	84	—	—	
2	Zapás z początkiem r. 1905 w gotówce	—	—	57	26	—	—	
	Razem . . . . .	—	—	217	10	—	—	
		<b>Wydatki.</b>						
1	Wyposażenie Anieli Czajkowskiej z Magierowa . . . . .	100	—	100	—	—	—	
2	Gotówka wydana do majątku zarodowego . . . . .	57	26	57	26	—	—	
	Suma wydatków . . . . .	157	26	157	26	—	—	
3	Zapás z końcem roku 1905 w gotówce	—	—	59	84	—	—	
	Razem . . . . .	—	—	217	10	—	—	

Uwaga. Wykazany powyżej zapas z końcem roku 1905 w gotówce 59 K. 84 g. przeniesiono z początkiem roku 1906 do majątku zarodowego fundacyi i na rzecz tegoż majątku sfruktyfikowano. (LW. 23.548/06).

VII. Zakład narodowy im. Ossolińskich.

Liczba porz.	D o c h o d y				Gotówka		Efekta							
					K.	g.	K.	g.						
1	W styczniu	roku 1905	.	.	.	.	.	.	.	—	—	—	—	
2	" lutym	" "	.	.	.	.	.	.	.	—	—	—	—	
3	" marcu	" "	.	.	.	.	.	.	.	1.608	61	—	—	
4	" kwietniu	" "	.	.	.	.	.	.	.	113.392	85	110.400	—	
5	" maju	" "	.	.	.	.	.	.	.	15	80	—	—	
6	" czerwcu	" "	.	.	.	.	.	.	.	22.884	—	—	—	
7	" lipcu	" "	.	.	.	.	.	.	.	8.575	50	17.417	30	
8	" sierpniu	" "	.	.	.	.	.	.	.	44	48	—	—	
9	" wrześniu	" "	.	.	.	.	.	.	.	2.225	—	—	—	
10	" październiku	" "	.	.	.	.	.	.	.	2.436	40	—	—	
11	" listopadzie	" "	.	.	.	.	.	.	.	5.000	—	—	—	
12	" grudniu	" "	.	.	.	.	.	.	.	49.915	55	9.216	07	
	Do tego przeprowadzenia w dziennikach dodatkowych									14.012	09	2.668	42	
					Gotówka		Efekta							
	Suma doch.	} maj. obrot.		90.905 K. 79 g.	} maj. zarod.		129.204 " 49 "	139.701 " 79 "		220.110	28	139.701	79	
<b>Zapas z początkiem roku 1905 :</b>														
	a) w gotówce (maj. obrotowego)									668	71	—	—	
	b) w efektach (maj. zarodowego)				} w walucie koron.		} we frankach			—	—	997.143	03	
										—	—	300	fran.	
												1,136.844	82	
	Razem									220.778	99	300	fran.	



VII. Zakład narodowy im. Ossolińskich.

Liczba porz.	W y d a t k i	Gotówka		Efekta	
		K.	g.	K.	g.
1	W styczniu roku 1905	—	—	—	—
2	„ lutym	—	—	—	—
3	„ marcu	2.262	03	—	—
4	„ kwietniu	113.290	03	61.046	45
5	„ maju	—	—	15	80
6	„ czerwcu	830	50	16.400	—
7	„ lipcu	27.421	50	861	40
8	„ sierpniu	3.104	96	—	—
9	„ wrześniu	2.200	—	—	—
10	„ październiku	2.600	—	—	—
11	„ listopadzie	5.000	—	—	—
12	„ grudniu	9.194	55	2.895	55
	Do tego przeprowadzenia w dziennikach dodatkowych	54.038	13	—	—
	Suma wyd. } maj. obrot. 90.737 K. 21 g. — K. — g.	219.941	70	81.219	20
	} „ zarod. 129.204 „ 49 „ 81.219 „ 20 g.				
	<b>Zapas z końcem roku 1905:</b>				
	a) w gotówce (majątku obrotowego)	837	29	—	—
	b) w efektach (majątku zarodowego):				
	1) listy Towarzystwa kredyt ziemsk.	811.000	K. — g.		
	2) oblig. pożyczki kraj. z r. 1893	119.300	„ — „		
	3) „ gal. funduszu propinacyjnego	50.500	„ — „		
	4) renta państwowa	2.400	„ — „		
	5) priorytety I. węg. gal. kolei żelazn.	4.000	„ — „		
	6) oblig. komunalne Banku kraj.	50.000	„ — „		
	7) książeczki wkładowe Banku kraj. i galicyjskiej Kasy oszczędności	10.425	„ 62 „		
	8) obligacye pożyczki papieskiej	300	franków		
	Suma	1,047.625	K. 62 g.		
			300 franków		
	do tego:				
	1) Kaucya na zabezpieczenie kontraktu zawartego między Kuratorją Zakładu a Dawidem Milchem i Mendlem Grünsbergiem, a mianowicie				
	a) 3% obl. austr. Zakł. kred. ziem. 600 K.	1.000	K. — g.		
	b) 4% i 4½% listy Banku kraj. 400 „				
	2) Kaucya Aleksandra Leszczyńskiego, dzierżawcy dóbr Rakowce, mianowicie:				
	4½% listy zastawne Banku hipotecznego na	7.000	„ — „	1,055.625	62
				300	fran.
	<b>Razem</b>	220.778	99	1,136.844	82
				300	fran.

## VII. Zakład narodowy im. Ossolińskich.

- Uwaga.** 1) W ostatnich pozycjach wyżej przedstawionego rachunku kasowego mieszczą się przeprowadzenia odnoszące się do roku 1905, które wynikły z zestawienia i obliczenia całego ruchu kasowego po dzień 31. grudnia 1905 i zostały przez Kuratoryę wprowadzone do dzienników dodatkowych. Dla zgodności z rachunkami Kuratoryi i wykazanymi ostatecznymi zapasami kasowymi uwidacznia się powyższe przeprowadzenia w dziennikach dodatkowych Kasy krajowej, które prowadzone są dla wszystkich funduszów krajowych na mocy uchwały Wysokiego Sejmu z dnia 9. maja 1893 w każdym roku budżetowym po koniec marca roku następnego.
- 2) Oprócz wykazanego z końcem roku 1905 zapasu w gotówce i efektach, posiada fundacya należność czynną, t. j. ulokowaną w Banku krajowym na rachunku bieżącym kwotę 980 kor.
- 3) Kaucye w efektach 8.000 koron stanowią należność bierną funduszu.
- 4) Majątkiem tego zakładu zarządza Kuratorya, ustanowiona przez Założyciela i składa Wydziałowi krajowemu roczny rachunek do sprawdzenia. Kasa krajowa zaś na mocy §. 41 listu fundacyjnego pobiera sumarycznie dochody i uskutecznia wydatki za asygnatami Kuratora, oraz przechowuje zapasy majątku zarodowego z nadwyżek majątku obrotowego.

L. W. 39.311/906.



VIII. Fundusz zapomogi byłego obwodu Tarnowskiego.

Rubryka	Pozycja	A) Majątek zarodowy	Należyłość		Uiszczenie		Należyłość pozostała z końcem roku 1905	
			K.	g.	K.	g.	K.	g.
		<b>Dochody.</b>						
	1	Zwroty od zapomożonych:						
		a) w kapitale z lat dawniejszych . . . . .	160	—	—	—	160	—
		b) w odsetkach anuitetowych . . . . .	—	—	—	—	—	—
	2	4% odsetki od książeczki wkładowej Banku krajowego . . . . .	685	38	685	38	—	—
	3	Efakta zakupione . . . . .	685	38	685	38	—	—
		Suma dochodów . . . . .	1.530	76	1.370	76	160	—
		Zapás z początkiem r. 1905 w efektach . . . . .	—	—	18.868	51	—	—
		<b>Razem . . . . .</b>	—	—	20.239	27	—	—
		<b>Wydatki.</b>						
	1	Gotówka wydana na zakupno efektów . . . . .	685	38	685	38	—	—
		Suma wydatków . . . . .	685	38	685	38	—	—
		Zapás z końcem roku 1905 w efektach . . . . .	—	—	19.553	89	—	—
		<b>Razem . . . . .</b>	—	—	20.239	27	—	—

**Stan majątku obrotowego z końcem roku 1905.**

<i>Stan czynny.</i> I. Zapás kasowy w efektach: 4% książeczka wkładowa Banku krajowego Nr. 19.127 . . . . .	19.553 K. 89 g.
II. Należyłości czynne z lat poprzednich . . . . .	160 „ — „
Suma stanu czynnego . . . . .	19.713 K. 89 g.
<i>Stan bierny</i> . . . . .	— „ — „
<b>Czysty stan czynny . . . . .</b>	19.713 K. 89 g.
W porównaniu z takimże stanem z końcem roku 1904 . . . . .	19.028 „ 51 „
okazuje się przyrost majątku o . . . . .	685 K. 38 g.

IX. Fundusz budowy domu podrzutków we Lwowie.

Rubryka	Pozytywa	Majątek zarodowy	Należytość		Uiszczenie		Należytość pozostała z końcem roku 1905	
			K.	g.	K.	g.	K.	g.
		<b>Dochody.</b>						
1		Odsetki od książeczki Banku krajowego	19	67	19	67	—	—
2		Efakta zakupione . . . . .	19	67	19	67	—	—
		Suma dochodów . . . . .	39	34	39	34	—	—
		Do tego:						
3		Zapasy początkowy efektami . . . . .	—	—	542	01	—	—
		Razem . . . . .	—	—	581	35	—	—
		<b>Wydatki.</b>						
1		Gotówka ulokowana na książeczkę Banku krajowego . . . . .	19	67	19	67	—	—
		Suma wydatków . . . . .	19	67	19	67	—	—
		Do tego:						
2		Zapasy ostateczny efektami . . . . .	—	—	561	68	—	—
		Razem . . . . .	—	—	581	35	—	—

Stan majątku zarodowego z końcem roku 1905.

<i>Stan czynny:</i>					
a)	w gotówce . . . . .	—	K.	—	g.
b)	w efektach (książeczka Banku krajowego) . . . . .	561	"	68	"
c)	w wartości realności . . . . .	100.212	"	—	"
	Suma stanu czynnego . . . . .	100.773	K.	68	g.
<i>Stan bierny:</i>		—	"	—	"
	Czysty stan czynny . . . . .	100.773	K.	68	g.
Z	porównania takiegoż stanu z końcem roku 1904 . . . . .	100.754	"	01	g.
	okazuje się przyrost majątku o kwotę . . . . .	19	K.	67	g.



X. Fundacya ś. p. Pelagii Russanowskiej „dla inwalidów polskich“.

Rubryka	Pozycja	A) Majątek zarodowy	Należytość		Uiszczenie		Należytość pozostała z końcem roku 1905	
			K.	g.	K.	g.	K.	g.
		<b>Dochody.</b>						
1		Gotówka pobrana z majątku obrotowego	958	39	958	39	—	—
2		Efakta zakupione . . . 20.364 K. 99 g. od tego spieniężone . . . 19.400 „ — „						
		Rzeczywiste przykupno .	964	99	964	99	—	—
		Suma dochodów . . .	1.923	38	1.923	38	—	—
3		Zapasy z początkiem r. 1905 w efektach	—	—	131.204	34	—	—
		Razem . . .	—	—	133.127	72	—	—
		<b>Wydatki.</b>						
1		Gotówka wydana na zakupno efektów . . . 20.358 K. 39 g. od tego pobrana za spieniężone efekta . . . 19.400 „ — „						
		Czysty wydatek . . .	958	39	958	39	—	—
		Suma wydatków . . .	958	39	958	39	—	—
2		Zapasy z końcem roku 1905 w efektach	—	—	132.169	33	—	—
		Razem . . .	—	—	133.127	72	—	—

Stan majątku zarodowego z końcem roku 1905.

Stan czynny. Zapas kasowy w efektach :	Szczegół	Ogół
1. 4 $\frac{1}{2}$ % obligacje komunalne Banku krajowego (III. emisji) . . . . .	19.800 K. — g.	
2. 4% listy zastawne Banku krajowego . . . . .	99.100 „ — „	
3. 4 $\frac{1}{2}$ % listy zastawne Banku hipotecznego . . . . .	13.200 „ — „	
4. 3 $\frac{6}{10}$ % książeczka wkładowa Banku krajowego . . . . .	69 „ 33 „	132.169 K. 33 g.
Suma stanu czynnego . . . . .		132.169 K. 33 g.
Stan bierny . . . . .		— „ — „
<b>Czysty stan czynny . . . . .</b>		<b>132.169 K. 33 g.</b>
W porównaniu z takimże stanem z końcem roku 1904 . . . . .		131.204 „ 34 „
okazuje się przyrost majątku o . . . . .		<b>964 K. 99 g.</b>

X. Fundacya ś. p. Pelagii Russanowskiej „dla inwalidów polskich“.

Rubryka	Pozycja	B) Majątek obrotowy	Należytość		Uiszczenie		Należytość pozostała z końcem roku 1905	
			K.	g.	K.	g.	K.	g.
		<b>Dochody.</b>						
	1	Odsetki od efektów:						
		a) 5% od obligacyj komunalnych Banku krajowego (II. emisji) 850 K. — g.						
		b) 4½% od obligacyj komunalnych Banku krajowego (III. emisji) . 904 „ 50 „						
		c) 4½% od listów zastawnych galic. Banku hipotecznego . . . 594 „ — „						
		d) 4% od listów zastawnych Banku kraj. . 3.640 „ — „						
		Razem 5.988 K. 50 g.						
		od tego odsetki bierne 179 „ 75 „						
		Czysty dochód . . .	5.808	75	5.808	75	—	—
		Suma dochodów . . .	5.808	75	5.808	75	—	—
	2	Zapasz z początkiem r. 1905 w gotówce	—	—	958	39	—	—
		Razem . . .	—	—	6.767	14	—	—
		<b>Wydatki.</b>						
	1	Dożywocia inwalidów polskich (jak poniżej wykazano):						
		należytość bieżąca . . . 5.400 K.						
		z tego odpisano . . . 600 „						
		Rzeczywisty wydatek . . .	4.800	—	4.000	—	—	—
	2	Gotówka wydana do majątku zarodowego	958	39	958	39	—	—
	3	Rozmaite (koszta kancelaryjne, porto, stemple etc.):						
		należytość . . . 936 K. 71 g.						
		od tego zwroty . . . 902 „ — „						
		Czysty wydatek . . .	34	71	34	71	—	—
		Suma wydatków . . .	5.793	10	5.793	10	—	—
	4	Zapasz z końcem roku 1905 w gotówce	—	—	974	04	—	—
		Razem . . .	—	—	6.767	14	—	—



## X. Fundacya ś. p. Pelagii Russanowskiej „dla inwalidów polskich“.

**Uwaga.** Wykazany powyżej zapas z końcem roku 1905 w gotówce 974 K. 04 g. sfruktyfikowano z początkiem roku 1906 w myśl art. 25 aktu fundacyjnego jako czystą nadwyżkę dochodów za rok 1905 na rzecz majątku zarodowego fundacyi (LW. 24.821/06).

### Wykaz szczegółowy dożywotników w roku 1905 :

1. Benedyktowicz Ludomir . . . . .	600 K.
2. Kostecki Michał . . . . .	600 „
3. Kownacki Józef . . . . .	600 „
4. Miniewski Józef . . . . .	300 „
5. Pachel Feliks Piotr . . . . .	600 „
6. Pozerski Edward . . . . .	600 „
7. Staszewski Aleksy . . . . .	300 „
8. Trawiński Jan Mikołaj . . . . .	600 „
9. Turzański Seweryn . . . . .	600 „
10. Waliszewski Wincenty (umarł w r. 1905) . . . . .	— „
Razem j. w. . . . .	<u>4.800 K.</u>

LW. 33.695/06.

XI. Fundusz szkół ludowych z roku 1872.

Rubryka	Pozycja	A) Majątek zarodowy	Należytość		Uiszczenie		Należytość pozostała z końcem roku 1905	
			K.	h.	K.	h.	K.	h.
		<b>Dochody.</b>						
	1	Efakta zakupione . . . . .	30	12	30	12	—	—
	2	Gotówka pobrana z majątku obrotowego	30	12	30	12	—	—
		Suma dochodów	60	24	60	24	—	—
	3	Zapás z początkiem roku 1905:						
		a) w gotówce . . . . . K — g.	—	—	—	—	—	—
		b) w efektach . . . . . 204.184 „ 88 „	—	—	204.184	88	—	—
		<b>Razem</b>	—	—	204.245	12	—	—
		<b>Wydatki.</b>						
	1	Efakta spieniężone . . . . .	—	—	—	—	—	—
	2	Gotówka wydana na zakupno efektów .	30	12	30	12	—	—
		Suma wydatków	30	12	30	12	—	—
	3	Zapás z końcem roku 1905:						
		a) w gotówce . . . . . K — g.	—	—	—	—	—	—
		b) w efektach . . . . . 204.215 „ — „	—	—	204.215	—	—	—
		<b>Razem</b>	—	—	204.245	12	—	—

Stan majątku zarodowego z końcem roku 1905.

Stan czynny:	Szczegół	Ogół
Zapás kasowy w gotówce . . . . .	— K — g.	
„ w efektach, a to:		
1. 4% listy zastawne Towarzystwa kredytowego ziemskiego . . . . .	176,200 „ — „	
2. 4% listy zastawne Banku krajowego . . . . .	25,400 „ — „	
3. „ obligacye pożyczki krajowej z roku 1893 . . . . .	2,500 „ — „	
4. książeczka gal. Banku krajowego . . . . .	115 „ — „	204.215 „ — „
Suma stanu czynnego . . . . .		204.215 K — g.
Stan bierny . . . . .		— „ — „
<b>Czysty stan czynny</b> . . . . .		204.215 K — g.
W porównaniu z takim stanem z końcem roku 1904 w kwocie . . . . .		204.184 „ 88 „
okazuje się wzrost majątku o kwotę . . . . .		30 K 12 g.



XI. Fundusz szkół ludowych z roku 1872.

Rubryka	Pozycja	B) Majątek obrotowy	Należytość		Uiszczenie		Należytość pozostała z końcem roku 1905	
			K.	g.	K.	g.	K.	g.
		<b>Dochody.</b>						
1	Odsetki od kapitałów:							
	a) od 4% listów zastawnych Towarzystwa kredytowego ziemskiego w kwocie . . . . . 7.048 K. — g. mniej 1/2% podatek rentowy . . . . . 35 „ 24 „ pozostaje . . . . . 7.012 K. 76 g.							
	b) od 4% listów zastawnych Banku krajowego . . . . . 1.016 „ — „							
	c) od 4% oblig. pożyczki kraj. z r. 1893 . . . . . 100 „ — „	8.128	76	8.128	76	—	—	
2	Dochody rozmaite . . . . .	—	—	—	—	—	—	
3	Zwrot z depozytów zasiłków dla gmin . . . . .	1.180	—	—	—	1.180	—	
	Suma dochodów . . . . .	9.308	76	8.128	76	1.180	—	
4	Zapasy z początkiem roku 1905:							
	a) w gotówce . . . . . 8.580 K. 12 g.			8.580	12	—	—	
	b) w efektach . . . . . — „ — „							
	Razem . . . . .	—	—	16.708	88			
	<b>Wydatki.</b>							
1	Zasiłki dla gmin na cele szkolne:							
	zaległe . . . . . 8.550 K. — g.	16.650	—	11.650	—	5.000	—	
	bieżące . . . . . 8.100 „ — „							
2	Gotówka wydana do majątku zarodowego . . . . .	30	12	30	12	—	—	
3	Wydatki rozmaite . . . . .	—	—	—	—	—	—	
	Suma wydatków . . . . .	16.680	12	11.680	12	5.000	—	
4	Zapasy kasowy z końcem roku 1905:							
	a) w gotówce . . . . . 5.028 K. 76 g.			5.028	76	—	—	
	b) w efektach . . . . . — „ — „							
	Razem . . . . .	—	—	16.708	88	—	—	

XI. Fundusz szkół ludowych z roku 1872.

Stan majątku obrotowego z końcem roku 1905.

<i>Stan czynny :</i>	Szczegół	Ogół
1. Zapas kasowy w gotówce . . . . .	5.028 K. 76 g.	
2. Należytości czynne . . . . .	<u>1.180 „ — „</u>	6.208 K. 76 g.
<i>Stan bierny</i> . . . . .		<u>5.000 „ — „</u>
<b>Czysty stan czynny</b> . . . . .		<u>1.208 K. 76 g.</u>
<b>Uwaga.</b> Wyżej wykazany z końcem roku 1905 pozostały zapas kasowy .		5.028 K. 76 g.
zostanie użyty na pokrycie zasiłków przyznanych gminom		
w latach poprzednich i w roku przedmiotowym, a dotąd niewypłaconych w kwocie . . . . .		<u>5.000 „ — „</u>
reszta pozostała w kwocie . . . . .		28 K. 76 g.
wraz z częścią gotówki ulokowanej na książeczce Banku krajowego Nr. 492 została użyta z początkiem roku 1906 na zakupno 4% listu zastawnego Banku krajowego nominalnej wartości 100 K na rzecz majątku zarodowego. Wykazane powyżej należytości czynne z depozytów w kwocie 1 180 K. posłużą na pokrycie przyznanych, a dotąd jeszcze niewypłaconych zasiłków dla gmin na cele szkolne.		

L. W. 17 350 ex 1906.





XII. Fundacya Winc. Łodzian Ponińskiego dla czeladników rzemieślniczych.

Rubryka	Pozycja	B) Majątek obrotowy	Należyłość		Uiszczenie		Należyłość pozostała z końcem roku 1905	
			K.	g.	K.	g.	K.	g.
		<b>Dochody.</b>						
1	Odsetki od efektów :							
	a) 4 1/2 % od listów zastawnych Banku krajowego . . . . .	418 K. 50 g.						
	b) 4 % od listów zastawnych Banku krajowego . . . . .	4.076 " — "						
	c) 4 % od listów zastawnych gal. Tow. kredyt. ziemskiego . . . . .	8 " — "						
	d) 4 % od obligacyj gal. pożyczki krajowej z roku 1893 . . . . .	420 " — "						
	e) 3.6 % od książeczki wkładowej Banku krajowego . . . . .	38 " 48 "						
	<b>Razem . . . . .</b>	<b>4.960 K. 98 g.</b>						
	od tego podatek rentowy . . . . .	— " 04 "						
	<b>Czysty dochód . . . . .</b>		4.960	94	4.960	94	—	—
2	<b>Efakta zakupione . . . . .</b>	<b>6.675 K. 53 g.</b>						
	od tego spieniężone <u>2.449 " 52 "</u>							
	<b>Rzeczywiste przykupno . . . . .</b>		4.226	01	4.226	01	—	—
	<b>Suma dochodów . . . . .</b>		9.186	95	9.186	95	—	—
3	<b>Zapas z początkiem roku 1905 :</b>							
	a) w gotówce . . . . .	2.263 K. 73 g.						
	b) w efektach . . . . .	3.185 " 79 "	—	—	2.449	52	—	—
	<b>Razem . . . . .</b>		—	—	11.636	47	—	—



XII. Fundacya Wine. Łozdia Ponińskiego dla czeladników rzemieślniczych.

Rubryka	Pozycya	B) Majątek obrotowy	Należytość		Uiszczenie		Należytość pozostała z końcem roku 1905	
			K.	h.	K.	h.	K.	h.
		<b>Wydatki.</b>						
1		Gotówka wypłacona wygrywającym na rękę przy losowaniu w wysokości 5% wylosowanych premij	232	20	232	20	—	—
2		Premie wypłacone czeladnikom (reszta po potrąceniu 5% pod 1. wymienionych) w efektach	735	30	735	30	—	—
3		Koszta losowania	279	50	279	50	—	—
4		Gotówka wydana na zakupno efektów . . . 6.675 K. 53 g. od tego pobrana za spieniężone efekta . . . 2.449 „ 52 „						
		Czysty wydatek . . .	4.226	01	4.226	01	—	—
5		Rozmaite (koszta insercyjne, druki do losowania premij i t. d.)	48	28	48	28	—	—
		Suma wydatków . . .	5.521	29	5.521	29	—	—
6		Zapasz z końcem roku 1905:						
		a) w gotówce . . . 2.438 K. 68 g.						
		b) w efektach . . . 3.676 „ 50 „	—		6.115	18	—	—
		Razem . . .	—	—	11.636	47	—	—

**Uwaga.** Wykazany powyżej zapasz z końcem roku 1905 w gotówce . . . 2.438 K. 68 g ulokowano z początkiem roku 1906 (LW. 16471/06) na książeczkę wkładkową Banku krajowego. Gotówka ta stanowi czysty dochód z odsetek od efektów majątku zakładowego za II. półrocze roku 1905 i posłuży wraz z takimże dochodem za I. półrocze roku 1906 w myśl aktu fundacyjnego na cele losowania w roku 1906.

Wykazany zaś powyżej zapasz z końcem roku 1905 w efektach 3.676 K. 50 g. stanowią książeczki wkładkowe Banku krajowego **obce**, na których (po potrąceniu wypłaconych gotówką 5% od całych premij) ulokowano wylosowane w roku 1905 premie następujących czeladników:

- |  |                |
|--|----------------|
| 1) Jana Krzywego, książeczka Nr. 22.238 na kwotę . . . | 1.470 K. 60 g. |
| 2) Juliana Olearczyka „ „ 22.239 „ „ . . .             | 1.225 „ 50 „   |
| 3) Mikołaja Głuchego „ „ 22.221 „ „ . . .              | 980 „ 40 „     |
| Razem jak w. . .                                       | 3 676 K. 50 g. |

Książeczki te przechowuje się w kasie Wydziału krajowego do czasu (najdłużej 5 lat), w którym czeladnicy uczynią zadość wymaganiom §. 12 statutu fundacyjnego.

XIII. Fundacya ś. p. Franciszka Kochmana „dla literatów polskich“.

Rubryka	Pozycya	A) Majątek zarodowy	Należytość		Uiszczenie		Należytość pozostała z końcem roku 1905	
			K.	h.	K.	h.	K.	h.
		<b>Dochody.</b>						
	1	Gotówka pobrana z majątku obrotowego	623	73	623	73	—	—
	2	Efakta zakupione . . . . . 684 K. 70 g. od tego spieniężone . . . . . 62 „ 67 „						
		Rzeczywiste przykupno . . . . .	622	03	622	03	—	—
		Suma dochodów . . . . .	1.245	76	1.245	76	—	—
	3	Zapas z początkiem r. 1905 w efektach	—	—	61.062	67	—	—
		Razem . . . . .	—	—	62.308	43	—	—
		<b>Wydatki.</b>						
	1	Gotówka wydana na zakupno efektów . . . . . 686 K. 40 g. od tego pobrano za spieniężone efekta . . . . . 62 „ 67 „						
		Czysty wydatek . . . . .	623	73	623	73	—	—
	2	Efakta wydane do winkulacji . . . . . 600 K. — g. od tego pobrana z winkulacji . . . . . 600 „ — g.						
		Czysty wydatek . . . . .	—	—	—	—	—	—
		Suma wydatków . . . . .	623	73	623	73	—	—
	3	Zapas z końcem r. 1905 w efektach . . . . .	—	—	61.684	70	—	—
		Razem . . . . .	—	—	62.308	43	—	—

**Stan majątku zarodowego z końcem roku 1905**

Stan czynny. Zapas kasowy w efektach:	Szczegół	Ogół
1. 4% listy zastawne galic. Towarzystwa kredytowego ziemskiego (nieokresowe dawniejszej emisji w walucie austriackiej) . . . . .	1.000 K. — g.	
2. 4% listy zastawne galic. Towarzystwa kredytowego ziemskiego (56-letnie w walucie koronowej) . . . . .	60.600 „ — „	
3. 3·6% książeczka wkładcowa Banku krajowego . . . . .	84 „ 70 „	61.684 K. 70 g.
Suma stanu czynnego . . . . .		61.684 K. 70 g.
Stan bierny . . . . .		— „ — „
Czysty stan czynny . . . . .		61.684 K. 70 g.
W porównaniu z takimże stanem z końcem roku 1904 . . . . .		61.062 „ 67 „
okazuje się przyrost majątku o . . . . .		622 K. 03 g.



XIII. Fundacya ś. p. Franciszka Kochmana „dla literatów polskich“.

Rubryka	Pozycyja	B) Majątek obrotowy	Należytość		Uiszczenie		Należytość pozostała z końcem roku 1905	
			K.	h.	K.	h.	K.	h.
		<b>Dochody.</b>						
1		Odsetki od efektów:						
		a) 4 <sup>o</sup> / <sub>o</sub> od listów zastaw. galic. Towarzystwa kredytowego ziemsk. (niekresowych emitowanych w wal. austr.)	40	K. — g.				
		b) 4 <sup>o</sup> / <sub>o</sub> od listów zastawnych galic. Towarzystwa kredytowego ziemsk. (56-let. w wal. koron.)	2.414	„ 80 „				
		c) 3·6 <sup>o</sup> / <sub>o</sub> od książeczki wkładcowej Banku krajowego	22	„ 89 „				
		Razem	2.477	K. 69 g.				
		od tego podatek rentowy	12	„ 26 „				
		Czysty dochód	2.465	43	2.465	43	—	—
2		Efekta zakupione	606	56	606	56	—	—
		Suma dochodów	3.071	99	3.071	99	—	—
3		Zapas z początkiem r. 1905:						
		a) w gotówce	1.207	K. 40 g.				
		b) w efektach	8.226	„ 79 „	9.434	19	—	—
		Razem	—	—	12.506	18	—	—
		<b>Wydatki.</b>						
1		Gotówka wydana do majątku zarodowego	623	73	623	73	—	—
2		Gotówka wydana na zakupno efektów	606	56	606	56	—	—
3		Różne (koszta kancelaryjne itd.)	3	57	3	57	—	—
		Suma wydatków	1.233	86	1.233	86	—	—
4		Zapas z końcem roku 1905:						
		a) w gotówce	2.438	K. 97 g.				
		b) w efektach	8.833	„ 35 „	11.272	32	—	—
		Razem	—	—	12.506	18	—	—

### XIII. Fundacya ś. p. Franciszka Kochmana „dla literatów polskich“.

**Uwaga.** W myśl postanowienia §. 23. aktu fundacyjnego  $\frac{1}{4}$  część czystych dochodów majątku obrotowego przypada corocznie na pomnożenie majątku zarodowego fundacyi,  $\frac{3}{4}$  części zaś przypadają na premie dla literatów polskich.

Kwotę równującą się  $\frac{3}{4}$  częściom czystych dochodów lokuje się corocznie, chwilowo tylko na książeczki wkładkowe Banku krajowego, zanim użyte zostaną na premie, których najbliższe rozdanie nastąpi w roku 1906.

Z wykazanego powyżej zapasu z końcem roku 1905 w gotówce 2.438 K. 97 g. część równującą się  $\frac{1}{4}$  części czystych dochodów fundacyi za rok 1905 (które wynosiły sumę 2.465 K. 43 g. wykazaną powyżej pod poz. 1 dochodów, z potrąceniem wydatku wykazanego powyżej pod poz. 3 wydatków w kwocie 3 K. 57 g., czyli sumę 2.461 K. 86 g.) w sumie 615 K. 46 g. — przeniesiono z początkiem roku 1906 do majątku zarodowego i na rzecz tegoż majątku sfruktyfikowano (LW. 26618/06), resztę zaś zapasu wykazanego w gotówce 1.823 K. 51 g. i wykazany zapas w efektach 8.833 K. 35 g. pozostawiono w majątku obrotowym w celu użycia na zrealizowanie celów fundacyi w roku 1906.

LW. 33.685/06.



XIV. Fundacya posagowa śp. Franciszka Kochmana „dla dziewcząt służących“.

Rubryka	Pozycja	Majątek zarodowy	Należytość		Uiszczenie		Należytość pozostała z końcem roku 1905	
			K.	h.	K.	h.	K.	h.
		<b>Dochody.</b>						
	1	Odsetki od efektów ; a) 4% od listów zastawnych galic. Towarzystwa kredytowego ziemskiego (nieokresowych dawniejszej emisji w walucie austriackiej) 120 K. — g. b) 4% od listów zastawnych galic. Towarzystwa kredytowego ziemskiego (56-letnie w walucie koronowej) . 1.768 „ — „ Razem 1.888 K. — g. od tego odsetki bierne i podatek rentowy . 28 „ 14 „ Czysty dochód	1.859	86	1.859	86	—	—
	2	Efekta zakupione . 1.923 K. 47 g. od tego spieniężone . 103 „ 63 „ Rzeczywiste przykupno . Suma dochodów	1.819	84	1.819	84	—	—
	3	<b>Zapas z początkiem roku 1905:</b> a) w gotówce . . . 911 K. 42 g. b) w efektach . . . 45.913 „ 81 „ Razem . . .	—	—	46.825	23	—	—
			—	—	50.504	93	—	—
		<b>Wydatki.</b>						
	1	Gotówka wydana na zakupno efektów . . . 1.927 K. 67 g. od tego pobrana za spieniężone efekta . 103 „ 63 „ Czysty wydatek	1.824	04	1.824	04	—	—
	2	Efekta wydane do winkulacji . . . 1.800 K. — g. od tego pobrane z winkulacji . . . 1.800 „ — „ Czysty wydatek . . . Suma wydatków	—	—	—	—	—	—
			1.824	04	1.824	04	—	—
		<b>Zapas z końcem roku 1905:</b> a) w gotówce . . . 947 K. 24 g. b) w efektach . . . 47.733 „ 65 „ Razem . . .	—	—	48.680	89	—	—
			—	—	50.504	93	—	—





XV. Fundacya Maryi de Prez Jędzejowiczowej „dla czterech wiekowych kobiet“.

Rubryka	Pozycya	A) Majątek zarodowy	Należytość		Uiszczenie		Należytość pozostała z końcem roku 1905	
			K.	h.	K.	h.	K.	h.
		<b>Dochody.</b>						
	1	Gotówka pobrana z majątku obrotowego	3	08	3	08	—	—
	2	Efakta zakupione . . . . .	3	08	3	08	—	—
		Suma dochodów . . . . .	6	16	6	16	—	—
	3	Zapasz z początkiem roku 1905 w efektach	—	—	16.329	68	—	—
		Razem . . . . .	—	—	16.335	84	—	—
		<b>Wydatki.</b>						
	1	Gotówka wydana na zakupno efektów . . . . .	3	08	3	08	—	—
		Suma wydatków . . . . .	3	08	3	08	—	—
	2	Zapasz z końcem roku 1905 w efektach . . . . .	—	—	16.332	76	—	—
		Razem . . . . .	—	—	10.335	84	—	—

Stan majątku zarodowego z końcem roku 1905.

	Szczegółowo	Ogółem
<i>Stan czynny. Zapasz kasowy w efektach:</i>		
1. 4 <sup>0</sup> / <sub>100</sub> listy zastawne galic. Towarzystwa kredytowego ziemskiego . . . . .	4.600 K. — g.	
2. 4 <sup>0</sup> / <sub>100</sub> listy zastawne Banku krajowego . . . . .	10.000 „ — „	
3. 4 <sup>0</sup> / <sub>100</sub> obligacye galicyjsk. pożyczki krajowej z roku 1893 . . . . .	600 „ — „	
4. 4 <sup>0</sup> / <sub>100</sub> obligacye kolejowe Banku krajowego . . . . .	1.100 „ — „	
5. 3 <sup>6</sup> / <sub>100</sub> książeczka wkładkowa Banku krajow. . . . .	32 „ 76 „	16.332 K. 76 g.
Suma stanu czynnego . . . . .		16.332 K. 76 g.
<i>Stan bierny</i> . . . . .		— „ — „
<b>Czysty stan czynny</b> . . . . .		16 332 K. 76 g.
W porównaniu z takimże stanem z końcem roku 1903 . . . . .		16.329 „ 68 „
okazuje się przyrost majątku . . . . .	0 . . . . .	3 K. 08 g.

XV. Fundacya Maryi de Prez Jędrzejowiczowej „dla czterech wiekowych kobiet“.

Rubryka	Pozycja	B) Majątek obrotowy	Należytość		Uiszczenie		Należytość pozostała z końcem roku 1905	
			K.	g.	K.	g.	K.	g.
		<b>Dochody.</b>						
1		Odsetki od efektów:						
		a) 4% od listów zastawnych galic. Towarzystwa kredyt. ziemsk. . . . .	184	—				
		b) 4% od listów zastawnych Banku krajowego . . . . .	400	—				
		c) 4% od obligacyj galic. pożyczki krajowej z roku 1893 . . . . .	24	—				
		d) 4% od obligacyj kolejowych Banku krajowego . . . . .	44	—				
		Razem . . . . .	652	—				
		od tego podatek rentowy . . . . .	—	92				
		Czysty dochód . . . . .	651	08	651	08	—	—
		Suma dochodów . . . . .	651	08	651	08	—	—
2		Zapasy z początkiem roku 1905 w gotówce . . . . .	—	—	3	08	—	—
		Razem . . . . .	—	—	654	16	—	—
		<b>Wydatki.</b>						
1		Dożywocie czterech wiekowych kobiet . . . . .	648	—	648	—	—	—
2		Gotówka wydana do majątku zarodowego . . . . .	3	08	3	08	—	—
		Suma wydatków . . . . .	651	08	651	08	—	—
3		Zapasy z końcem roku 1905 w gotówce . . . . .	—	—	3	08	—	—
		Razem . . . . .	—	—	654	16	—	—

**Uwaga.** Wykazany powyżej zapas z końcem roku 1905 w gotówce . . . . . 3 K. 08 g. sfruktyfikowano z początkiem roku 1906 w myśl uchwały Wydziału krajowego do LW. 6948/98 na rzecz majątku zakładowego fundacyi (LW. 26619/06.).

LW. 33.684/06.



XVI. Fundacyca sądecka „Dom roboczy“.

Rubryka	Pozycya	Majątek zarodowy	Należytość		Uiszczenie		Należytość pozostała z końcem roku 1905	
			K.	g.	K.	g.	K.	g.
		<b>Dochody.</b>						
1	Odsetki od efektów:							
	a) 4% od listów zastawnych galic. Towarzystwa kredytowego ziemsk. . . . .	712 K. — gr.						
	b) 4% od listów zast. Banku krajowego . . . . .	2.402 „ 55 „						
	c) 4% od obligacyj galic. pożyczki krajowej z r. 1893 . . . . .	344 „ — „						
	d) 4% od obligacji kolejowych Banku kraj. . . . .	64 „ — „						
	e) 3·6% od książeczki wkładowej B. kraj. . . . .	7 „ 87 „						
	Razem	3.530 K. 42 g.						
	od tego odsetki bierne i podatek rentowy	27 K. 69 g.						
	Czysty dochód . . . . .		3.502	73	3.502	73	—	—
2	Efekta zakupione . . . . .	3.633 K. 14 g.						
	od tego spieniężone . . . . .	196 „ 71 „						
	Rzeczywiste przykupno . . . . .		3.436	43	3.436	43	—	—
	Suma dochodów . . . . .		6.939	16	6.939	16	—	—
3	Zapas z początkiem roku 1905:							
	a) w gotówce . . . . .	1.502 K. 22 g.						
	b) w efektach . . . . .	85.759 „ 59 „			87.261	81	—	—
	Razem . . . . .		—	—	94.200	97	—	—
	<b>Wydatki.</b>							
1	Gotówka wydana na zakupno efektów . . . . .	3.628 K. 34 g.						
	od tego pobrana za spieniężone efekta . . . . .	196 „ 71 „						
	Czysty wydatek . . . . .		3.431	63	3.431	63	—	—
	Suma wydatków . . . . .		3.431	63	3.431	63	—	—
2	Zapas z końcem roku 1905:							
	a) w gotówce . . . . .	1.573 K. 32 g.						
	b) w efektach . . . . .	89.196 „ 02 „			90.769	34	—	—
	Razem . . . . .		—	—	94.200	97	—	—

## XVI. Fundacya sądecka „Dom roboczy“.

### Stan majątku z końcem roku 1905.

<i>Stan czynny.</i> Zapas kasowy:	Szczegół	Ogół
a) w gotówce . . . . .		1.573 K. 32 g.
b) w efektach: . . . . .		
1. 4 <sup>o</sup> / <sub>o</sub> listy zastawne galic. Towarzystwa kredyto- wego ziemskiego . . . . .	17.800 K. — g.	
2. 4 <sup>o</sup> / <sub>o</sub> listy zastawne Banku krajowego . . . . .	61.100 „ — „	
3. 4 <sup>o</sup> / <sub>o</sub> obligacye kolejowe Banku krajowego . . . . .	1.600 „ — „	
4. 4 <sup>o</sup> / <sub>o</sub> obligacye galic. pożyczki krajowej z r. 1893 . . . . .	8.600 „ — „	
5. 3 <sup>o</sup> / <sub>o</sub> książeczka wkładowa Banku kraj. . . . .	96 „ 02 „	89.1 96 „ 02
Suma stanu czynnego . . . . .		90.769 K. 34 g.
<i>Stan bierny</i> . . . . .		— „ — „
<b>Czysty stan czynny</b> . . . . .		90.769 K. 34 g.
W porównaniu z takimże stanem z końcem roku 1904 . . . . .		87.261 „ 81 „
okazuje się <b>przyrost majątku o</b> . . . . .		3.507 K. 53 g.
a mianowicie przybyło: a) w gotówce . . . . .	71 K. 10 g.	
b) w efektach . . . . .	3.436 „ 43 „	
<b>Przyrost j. w.</b> . . . . .	3.507 K. 53 g.	

**Uwaga.** Fundacya ta nie weszła jeszcze w życie, zatem wszystkie dochody z odsetek od efektów majątku zakładowego fruktyfikuje się celem powiększenia tego majątku. — Aktywowanie fundacyi nastąpi, skoro zakładowy jej majątek wzrośnie do takiej wysokości, że będzie można wybudować dom przeznaczony na zakład przymusowej pracy.

Wykazany powyżej zapas z końcem roku 1905 w gotówce 1.573 K. 32 g. sfruktyfikowano z początkiem roku 1906 na rzecz majątku zakładowego. LW. 13.249/06.

(LW. 33.696/06).





XVII. Fundacya Teresy z hr. Stadnickich hr. Weissenwolffowej.  
„dla obłąkanych uzdrowieńców“.

Rubryka	Pozycja	B) Majątek obrotowy	Należytość		Uiszczenie		Należytość pozostała z końcem roku 1905	
			K.	h.	K.	h.	K.	h.
		<b>Dochody.</b>						
1		Odsetki od efektów:						
		a) 4 <sup>1</sup> / <sub>2</sub> % od listów zast. Banku krajowego . . . . .	18	—	g.			
		b) 4% od listów zastaw. Banku krajowego . . . . .	48	—	„			
		c) 4% od listów zast. gal. Towarzystwa kredytow. ziemskiego . . . . .	24	—	„			
		d) 4% od obligacyj gal. pożyczki kraj. z r. 1893 . . . . .	128	—	„			
		Razem	218	—	g.			
		od tego odsetki bierne i podatek rentowy . . . . .	2	90	„			
		Czysty dochód	215	10		215	10	— —
2		Gotówka za spieniężone efekta . . . . .	74	44		74	44	— —
		Suma dochodów	289	54		289	54	— —
3		Zapas z początkiem roku 1905:						
		a) w gotówce . . . . .	40	94	g.			
		b) w efektach . . . . .	168	94	„	209	88	— —
		Razem . . . . .	—	—		499	42	— —



XVII. Fundacya Teresy z hr. Stadnickich hr. Weissenwolffowej  
„dla obłąkanych uzdrowieńców“.

Rubryka	Pozycja	B) Majątek obrotowy	Należytość		Uiszczenie		Należytość pozostała z końcem roku 1905	
			K.	g.	K.	g.	K.	g.
		<b>Wydatki.</b>						
1		Wsparcia dla obłąkanych uzdrowieńców	—	—	—	—	—	—
2		Gotówka wydana do majątku zarodowego	115	38	115	38	—	—
3		Efakta spieniężone . . . . .	74	44	74	44	—	—
		Suma wydatków .	189	82	189	82	—	—
4		Zapasy z końcem roku 1905:						
		a) w gotówce . . . . . 215 K. 10 g.						
		b) w efektach . . . . . 94 „ 50 „	—	—	309	60	—	—
		Razem .	—	—	499	42	—	—

**Uwaga.** Majątek zarodowy fundacyi powiększył się już o tyle, że z dochodów jego można było przystąpić do kreowania w myśl aktu fundacyjnego drugiego wsparcia dla obłąkanego uzdrowieńca.

Wydział krajowy utworzył też w roku 1905 to drugie wsparcie (LW. 8.035/05), wobec czego zarezerwowano z wykazanego powyżej z końcem r. 1905 zapasu w gotówce (jako czystego dochodu z odsetek od efektów majątku

zarodowego za r. 1905) . . . . . 215 K. 10 h.

na ewentualną wypłatę w roku 1906 dwóch wsparć po 94 K.

50 g., czyli łączną kwotę . . . . . 189 „ —

resztę zaś w kwocie . . . . . 26 K. 10 g.

jako czystą nadwyżkę dochodów za r. 1905 przeniesiono z początkiem r. 1906 do majątku zarodowego i sfruktyfikowano w celu jego powiększenia (LW. 49340/06.).

Wykazany zaś powyżej zapas z końcem roku 1905 w efektach (książeczka wkładowa Banku krajowego) . . . . . 94 K. 50 g.

stanowi wsparcie już przyznane jednemu uzdrowieńcowi z dochodów fundacyi za r. 1904, które wypłaconem zostanie w r. 1906.

XVIII. Fundacya śp. Piotra hr Wodzickiego „dla zubożałych włościan gmin: Dobrowody, Hołhocze, Wierzbów, Wolica i Zastawce“.

Rubryka	Pozycya	A) Majątek zarodowy	Należytość		Uiszczenie		Należytość pozostała z końcem roku 1905	
			K.	g.	K.	g.	K.	g.
		<b>Dochody</b>						
1		Gotówka pobrana z majątku obrotowego	460	04	460	04	—	—
2		Efakta zakupione . . . 3.714 K. — g. od tego spieniężone . . . 3.236 „ 96 „						
		Rzeczywiste przykupno . . .	477	04	477	04	—	—
		Suma dochodów . . .	937	08	937	08	—	—
3		Zapas z początkiem r. 1905 w efektach	—	—	54.756	78	—	—
		Razem . . .	—	—	55.693	86	—	—
		<b>Wydatki</b>						
1		Gotówka wydana na zakupno efektów . . . 3.697 K. — g. od tego pobrana za spieniężone efekta . . . 3.236 „ 96 „						
		Czysty wydatek . . .	460	04	460	04	—	—
		Suma wydatków . . .	460	04	460	04	—	—
		Zapas z końcem roku 1905 w efektach	—	—	55.233	82	—	—
		Razem . . .	—	—	55.693	86	—	—

Stan majątku zarodowego z końcem roku 1905.

	Szczegół	Ogół
<i>Stan czynny. Zapas kasowy w efektach:</i>		
1.	4 <sup>1</sup> / <sub>2</sub> % listy zastawne Banku krajowego . . .	10.200 K. — g.
2.	4 <sup>0</sup> / <sub>10</sub> % „ „ „ . . .	20.700 „ „
3.	4 <sup>0</sup> / <sub>10</sub> % „ „ „ galic. Towarzystwa kredytowego ziemskiego . . .	12.800 „ — „
4.	4 <sup>0</sup> / <sub>10</sub> % obligacye galic. pożyczki krajowej z roku 1893 . . .	10.800 „ — „
5.	4 <sup>0</sup> / <sub>10</sub> % obligacye kolejowe Banku krajowego . . .	700 „ — „
6.	3 <sup>6</sup> / <sub>10</sub> % książeczka wkładowa Banku krajowego . . .	33 „ 82 „
	Suma stanu czynnego . . .	55.233 K. 82 g.
<i>Stan bierny</i> . . . . .		— „ — „
	<b>Czysty stan czynny</b> . . . . .	54.233 K. 82 g.
<i>W porównaniu z takimże stanem z końcem r. 1904</i> . . .		55.756 „ 78 „
	okazuje się <b>przyrost majątku</b> o . . .	477 K. 04 g.



XVIII. Fundacya śp. Piotra hr. Wodzickiego „dla uboższych właścicieli gmin. Dobrowody, Hołhocze, Wierzbów, Wolica i Zastawce“.

Rubryka	Pozytywa	B) Majątek obrotowy	Należytość		Uiszczenie		Należytość pozostała z końcem roku 1905	
			K.	g.	K.	g.	K.	g.
		<b>Dochody.</b>						
1		Odsetki od efektów:						
		a) 5% od obligacji komunalnych Banku krajowego . . . . .	50	K. — g.				
		b) 4½% od listów zastawnych Banku krajowego . . . . .	504	„ — „				
		c) 4% od listów zastawnych Banku krajowego . . . . .	788	„ — „				
		d) 4% od listów zastawnych galic. Towarzystwa kredytowego ziemskiego . . . . .	512	„ — „				
		e) 4% od obligacji galic. pożyczki krajowej z roku 1893 . . . . .	432	„ — „				
		f) 4% od obligacji kolejowych Banku krajowego . . . . .	28	„ — „				
		g) 3·6% od książeczki wkładowej Banku krajowego . . . . .	21	„ 68 „				
		Razem . . . . .	2.335	K. 68 g.				
		od tego odsetki bierne i podatek rentowy . . . . .	22	„ 11 „				
		Czysty dochód . . . . .	2.313	57	2.313	57	—	—
2		Gotówka za spieniężnione efekta . . . . .	1.449	K. 51 g.				
		od tego wydana na zakupno efektów . . . . .	1.412	„ 85 „				
		Czysty dochód . . . . .	36	66	36	66	—	—
		Suma dochodów . . . . .	2.350	23	2.350	23	—	—
3		Zapasy z początkiem roku 1905:						
		a) w gotówce . . . . .	850	K. 72 g.				
		b) w efektach . . . . .	1.449	„ 51 „	—	—	2.300	23
		Razem . . . . .	—	—	4.650	46	—	—

XVIII. Fundacya śp. Piotra hr. Wodzickiego „dla zubożałych włościan gmin. Dobrowody, Hołocze, Wierzbów, Wolica i Zastawce“.

Rubryka	Pozycya	B) Majątek obrotowy	Należytość		Uiszczenie		Należytość pozostała z końcem roku 1905	
			K.	g.	K.	g.	K.	g.
		<b>Wydatki.</b>						
1		Zapomogi dla zubożałych włościan gmin: Dobrowody, Hołocze, Wierzbów, Wolica i Zastawce	1.840	19	1.840	19	—	—
2		Gotówka wydana do majątku zarodowego	460	04	460	04	—	—
		Efakta spieniężnione . 1.449 K. 51 g. od tego zakupione . 1.412 „ 85 „						
		Czysty wydatek	36	66	36	66	—	—
		Suma wydatków	2.336	89	2.336	89	—	—
3		<b>Zapas z końcem roku 1905:</b>						
		a) w gotówce . . . 900 K. 72 g.						
		b) w efektach . . . 1.412 „ 85 „	—	—	2.313	57	—	—
		<b>Razem</b>	—	—	4.650	46	—	—

**Uwaga.** Przypadający za cały rok czysty dochód z odsetek od efektów majątku zakładowego lokuje się tymczasowo w miarę ich poboru na książeczkę wkładową Banku krajowego, z uzyskanej zaś po spieniężeniu książeczki gotówki ( $\frac{4}{5}$ ) cztery piąte części rozdaje się tytułem zapomóg pomiędzy zubożałych włościan gmin: Dobrowody, Hołocze, Wierzbów, Wolica i Zastawce, ( $\frac{1}{5}$ ) jedną piątą zaś część fruktyfikuje się na rzecz majątku zakładowego.

Rozdawnictwem zapomóg zajmuje się osobna Komisya, w myśl statutu fundacyi utworzona pod nadzorem Wydziału powiatowego w Podhajcach.

Wykazany powyżej zapas z końcem roku 1905 w gotówce 900 K. 72 g. i w efektach 1.412 K. 85 g. (książeczka wkładowa Banku krajowego) przedstawia sumę przeznaczoną w roku 1906 na cele fundacyi, której też użyto w tym roku w sposób powyżej podany (LW. 6430/06).





XIX. Fundacya śp. Józefa Kazimierza dw. im. Dra Malinowskiego imienia „Najjaśniejszego Pana“.

Eundusz I. „ku wspieraniu zubożałych adwokatów i wdów po adwokatach“.

Rubryka	Pozycya	B) Majątek obrotowy	Należytość		Uiszczenie		Należytość pozostała z końcem roku 1905	
			K.	g.	K.	g.	K.	g.
		<b>Dochody.</b>						
1		Odsetki od efektów:						
	a)	4 <sup>1</sup> / <sub>2</sub> % od listów zastawnych Banku krajowego . . . . .	463	K. 50 g.				
	b)	4% od listów zastawnych Banku krajowego . . . . .	1.476	„ 26 „				
	c)	4% od listów zastawnych galicyjskiego Towarzystwa kredytowego ziemskiego . . . . .	24	„ — „				
	d)	4% od obligacyj kolejowych Banku krajowego . . . . .	64	„ — „				
		Razem . . . . .	2.027	K. 76 g.				
		od tego podatek rentowy . . . . .	—	„ 12 „				
		Czysty dochód . . . . .	2.027	64	2.027	64	—	—
		Suma dochodów . . . . .	2.027	64	2.027	64	—	—
		Zapas z początkiem roku 1905 w gotówce . . . . .	—	—	591	37	—	—
		Razem . . . . .	—	—	2.619	01	—	—
		<b>Wydatki</b>						
		Wsparcie dla dwóch wdów po adwokatach po 720 K. rocznie . . . . .	1.440	—	1.440	—	—	—
		Gotówka wydana do majątku zarodowego . . . . .	591	37	591	37	—	—
		Suma wydatków . . . . .	2.031	37	2.031	37	—	—
		Zapas z końcem roku 1905 w gotówce . . . . .	—	—	587	64	—	—
		Razem . . . . .	—	—	2.619	01	—	—

Uwaga. Wykazany powyżej zapas z końcem r. 1905 w gotówce przeniesiono z początkiem roku 1906 do majątku zarodowego, a mianowicie:

a) tytułem 5% czystego dochodu za rok 1905 kwotę . . . . .	101 K. 38 g.
b) tytułem nadwyżki dochodów za rok 1905 kwotę . . . . .	486 „ 26 „
Razem j. w. . . . .	<u>587 K. 64 g.</u>

i na rzecz tegoż majątku sfruktyfikowano. LW. 50.281/06.

L.W. 53.117/06.



XX. Fundacya ś. p. Józefa Kazimierza dw. im. Dra Malinowskiego  
imienia „Najjaśniejszego Pana“.

Fundusz II. „ku wspieraniu artystów i literatów“.

Rubryka	Pozycya	A) Majątek zarodowy	Należytość		Uiszczenie		Należytość pozostała z końcem roku 1905	
			K.	g.	K.	g.	K.	g.
		<b>Dochody.</b>						
	1	Gotówka pobrana z majątku obrotowego:						
		a) tytułem nadwyżki dochodów z r. 1904	175	24				
		b) dla wyrównania nadwyżki kursowej zakupionych 4 <sup>1</sup> / <sub>2</sub> % listów zast. galicyjsk. Banku hipot. . . . .	20	—	195	24	195	24
	2	Efekta zakupione . . . . .	2.400	—				
		od tego spieniężone . . . . .	2.224	76				
		Rzeczywiste przykupno . . . . .	175	24	175	24	—	—
		Suma dochodów . . . . .	370	48	370	48	—	—
	3	Zapasy z początkiem roku 1905 w efektach . . . . .	—	—	44.493	79	—	—
		Razem . . . . .	—	—	44.864	27	—	—
		<b>Wydatki.</b>						
	1	Gotówka wydana na zakupno efektów . . . . .	2.420	—				
		od tego pobrana za spieniężone efekta . . . . .	2.224	76				
		Czysty wydatek . . . . .	195	24	195	24	—	—
		Suma wydatków . . . . .	195	24	195	24	—	—
	2	Zapasy z końcem roku 1905 w efektach . . . . .	—	—	44.669	03	—	—
		Razem . . . . .	—	—	44.864	27	—	—

XX. Fundacya ś. p. Józefa Kazimierza dw. im. Dra Malinowskiego  
imienia „Najjaśniejszego Pana“.

Fundusz II. „ku wspieraniu artystów i literatów“.

Stan majątku zarodowego z końcem roku 1905.

	Szczegół	Ogół
<i>Stan czynny.</i> Zapas kasowy w efektach :		
1. $4\frac{1}{2}\%$ listy zastawne gal. Banku hipotecznego	40.000 K. — g.	
2. $4\frac{1}{2}\%$ listy zastawne Banku krajowego . . .	200 „ — „	
3. $4\%$ „ „ „ „ „ „ . . .	4.200 „ — „	
4. $\pm\%$ obligacye kolejowe Banku krajowego . . .	200 „ — „	
5. $3\cdot6\%$ książeczka wkładowa Banku krajowego	69 „ 03 „	44.669 K. 03 g.
Suma stanu czynnego . . . . .		44.669 K. 03 g.
<i>Stan bierny</i> . . . . .		— „ — „
<b>Czysty stan czynny</b> . . . . .		44.669 K. 03 g.
W porównaniu z takimże stanem z końcem roku 1904 . . .		44.493 „ 79 „
okazuje się przyrost majątku o . . .		175 K. 24 g.



XX. Fundacya ś. p. Józefa Kazimierza dw. im. Dra Malinowskiego  
imienia „Najjaśniejszego Pana“.

Fundusz II. „ku wspieraniu artystów i literatów“.

Rubryka	Pozycya	B) Majątek obrotowy	Należytość		Uiszczenie		Należytość pozostała z końcem roku 1905	
			K.	g.	K.	g.	K.	g.
		<b>Dochody.</b>						
1	Odsetki od efektów:							
	a) 4 <sup>1</sup> / <sub>2</sub> % od listów zastawnych galicyjskiego Banku hipotecznego . . . . .	1.800 K. — g.						
	b) 4 <sup>1</sup> / <sub>2</sub> % od listów zastawnych Banku krajowego . . . . .	13 „ 50 „						
	c) 4% od listów zastawnych Banku krajowego . . . . .	160 „ 51 „						
	d) 4% od obligacyj kolejowych Banku krajowego . . . . .	8 „ — „	1.982	01	1.982	01	—	—
2	Gotówka od Kasyna miejskiego we Lwowie:							
	a) na wyrównanie dochodu z odsetek od 4 <sup>1</sup> / <sub>2</sub> % listów zastawnych galic. Banku hipot. (im. wartości 4.000 K.) do rocznej sumy 2.400 K. ra rok 1905 . . . . .	600 K. — g.						
	b) na wyrównanie nadwyżki kursowej ponad nominalną wartość zakupionych w majątku zarodowym 4 <sup>1</sup> / <sub>2</sub> % listów zast. galic. Banku hipotecznego:							
	1. należytość zaległa . . . . .	310 K. 80 g.						
	2. należytość bieżąca . . . . .	20 „ — „ 330 „ 80 „						
	Razem . . . . .		930	80	930	80	—	—
	Suma dochodów . . . . .		2.912	81	2.912	81	—	—
3	Zapaw z początkiem roku 1905 w gotówce . . . . .		—	—	175	24	—	—
	Razem . . . . .		—	—	3.088	05	—	—

XX. Fundacya ś. p. Józefa Kazimierza dw. im. Dra Malinowskiego imienia „Najjaśniejszego Pana“.

Fundusz II. „ku wspieraniu artystów i literatów“.

Rubryka	Pozycja	B) Majątek obrotowy	Należyłość		Uiszczenie		Należyłość pozostała z końcem roku 1905	
			K.	g.	K.	g.	K.	g.
		<b>Wydatki.</b>						
	1	Wsparcie dla jednego literata i jednego artysty po 600 K. rocznie . . . . .	1.200	-	1.200	—	—	—
	2	Stypendyum dla dwóch utalentowanych artystek kształcących się poza granicami kraju (II. półroczna rata za rok szkolny 1904/5) . . . . .	600	—	600	—	—	—
	3	Gotówka wydana do majątku zarodowego . . . . .	195	24	195	24	—	—
	4	Zwrot zaliczki funduszowi krajowemu (należyłość zaległa) . . . . .	310	80	310	80	—	—
		Suma wydatków . . . . .	2.306	04	2.306	04	—	—
	5	Zapasy z końcem roku 1905 w gotówce . . . . .	—	—	782	01	—	—
		Razem . . . . .	—	—	3.088	05	—	—

**Uwaga** Z wykazanego powyżej zapasu z końcem roku 1905 w gotówce . . . . . 782 K. 01 g.  
zarezerwowano na ewentualną wypłatę w roku 1906 I. półrocznej raty za rok szkolny 1905/6 dwóch stypendyów dla młodych utalentowanych artystów (których nadanie na nowy trzyletni okres jest w toku załatwienia) po 600 K., czyli łączną kwotę . . . . . 600 „ — „  
resztę zaś w kwocie . . . . . 182 K. 01 g.  
przeniesiono z początkiem roku 1906 do majątku zarodowego i na rzecz tegoż sfrukturyfikowano (LW. 50.282/906), mianowicie:  
a) tytułem 5% czystych stałych dochodów za r. 1905 kwotę . . . . . 129 K. 10 g.  
b) „ czystej nadwyżki dochodów za r. 1905 kwotę . . . . . 52 „ 91 „  
Razem j. w. . . . . 182 K. 01 g.



XXI. Fundacya ś. p. Józefa Kazimierza dw. im. Dra Malinowskiego imienia „Najjaśniejszego Pana“.

Fundusz III. „ku wspieraniu celów galic. Towarzystwa muzycznego we Lwowie“.

Rubryka	Pozycja	A) Majątek zarodowy	Należytość		Uiszczenie		Należytość pozostała z końcem roku 1905	
			K.	g.	K.	g.	K.	g.
		<b>Dochody.</b>						
	1	Gotówka pobrana z majątku obrotowego	82	77	82	77	—	—
	2	Efekta zakupione . . . . . 284 K. 37 g. od tego spieniężone . . . . . 200 „ — „						
		Rzeczywiste przykupno . . . . .	84	37	84	37	—	—
		Suma dochodów . . . . .	167	14	167	14	—	—
	3	Zapas z początkiem roku 1905 w efektach . . . . .	—	—	42.774	68	—	—
		Razem . . . . .	—	—	42.941	82	—	—
		<b>Wydatki.</b>						
	1	Gotówka wydana na zakupno efektów . . . . . 282 K. 77 g. od tego pobrana za spieniężone efekta . . . . . 200 „ — „						
		Czysty wydatek . . . . .	82	77	82	77	—	—
		Suma wydatków . . . . .	82	77	82	77	—	—
	2	Zapas z końcem roku 1905 w efektach . . . . .	—	—	42.859	05	—	—
		Razem . . . . .	—	—	42.941	82	—	—

Stan majątku zarodowego z końcem roku 1905.

	Szczegół	Ogół
<i>Stan czynny. Zapas kasowy w efektach:</i>		
1. 4 <sup>1</sup> / <sub>3</sub> % listy zastawne Banku krajowego . . . . .	4.000 K. — g.	
2. 4 % „ „ „ „ „ „ . . . . .	38.500 „ — „	
3. 4 % obligacje kolejowe Banku krajowego . . . . .	200 „ — „	
4. 3 <sup>6</sup> / <sub>10</sub> % książeczka wkładowa Banku krajowego . . . . .	159 „ 05 „	42.859 K. 05 g.
Suma stanu czynnego . . . . .		42.859 „ 05 „
<i>Stan bierny</i> . . . . .		— „ — „
<b>Czysty stan czynny</b> . . . . .		42.859 K. 05 g.
W porównaniu z takimże stanem z końcem roku 1904 . . . . .		42.774 „ 68 „
Okazuje się przyrost majątku o . . . . .		84 K. 37 g.

XXI. Fundacya ś. p. Józefa Kazimierza dw. im. Dra Malinowskiego  
imienia „Najjaśniejszego Pana“.

Fundusz III. „ku wspieraniu celów galic. Towarzystwa muzycznego we Lwowie“.

Rubryka	Prozyca	B) Majątek obrotowy	Należyłość		Uiszczenie		Należyłość pozostała z końcem roku 1905	
			K.	g.	K.	g.	K.	g.
		<b>Dochody.</b>						
1		Odsetki od efektów:						
	a)	4 <sup>1</sup> / <sub>2</sub> % od listów zastawnych Banku krajowego . . . . .	189	K. - g.				
	b)	4% od listów zastawnych Banku krajowego . . . . .	1.532	„ - „				
	c)	4% od obligacyj kolejowych Banku krajowego . . . . .	8	„ - „				
		Razem . . . . .	1 729	—	1.729	—	—	—
		Suma dochodów . . . . .	1.729	—	1.729	—	—	—
2		Zapas z początkiem roku 1905 w gotówce . . . . .	—	—	868	08	—	—
		Razem . . . . .	—	—	2.597	08	—	—
		<b>Wydatki.</b>						
1		Subwencya dla galicyjskiego Towarzystwa muzycznego we Lwowie za II. półrocze r. 1904 i I. półr. r. 1905 . . . . .	1.570	14	1.570	14	—	—
2		Należyłość ekwiwalentowa wymierzona od majątku zakładowego na r. 1905 . . . . .	76	72	76	72	—	—
3		Gotówka wydana do majątku zarodowego . . . . .	82	77	82	77	—	—
		Suma wydatków . . . . .	1.729	63	1.729	63	—	—
4		Zapas z końcem roku 1905 w gotówce . . . . .	—	—	867	45	—	—
		Razem . . . . .	—	—	2.597	08	—	—

**Uwaga.** Z wykazanego powyżej zapasu z końcem roku 1905 w gotówce . . . . . 867 K 45 g.  
 potrącono na rzecz majątku zarodowego tytułem 5% czystych dochodów za rok 1905 . . . . . 82 „ 61 „  
 i sfruktyfikowano z początkiem roku 1906 na rzecz tegoż majątku (LW. 51.462/906) . . . . .  
 pozostała zaś reszta w kwocie . . . . . 784 K. 84 g.  
 przypada do wypłaty w roku 1906 galicyjskiemu Towarzystwu muzycznemu we Lwowie tytułem drugiej półrocznej raty subwencji za rok 1905.  
 LW. 53. 173/06.





XXII. Fundacya ś. p. Józefa Kazimierza dw. im. Dra Malinowskiego  
imienia „Najjaśniejszego Pana“.

Fundusz IV. „ku wspieraniu ubogich sług prywatnych“.

Rubryka	Pozytywa	B) Majątek obrotowy	Należytość		Uiszczenie		Należytość pozostała z końcem roku 1905	
			K.	g.	K.	g.	K.	g.
		<b>Dochody.</b>						
1		Odsetki od efektów :						
		a) 4 $\frac{1}{2}$ % od listów zastawnych Banku krajowego . . . . .	9	— g.				
		b) 4% od listów zastawnych Banku krajowego . . . . .	1.092	„ 51 „				
		c) 4% od listów zastawnych gal. Towarzystwa kredytowego ziemskiego . . . . .	120	„ — „				
		d) 4% od obligacyj gal. pożyczki krajowej z roku 1893 . . . . .	332	„ — „				
		e) 4% od obligacyj kolejowych Banku krajowego . . . . .	184	„ — „				
		f) 5% od obligacyj pożyczki m. Lwowa . . . . .	72	„ — „				
		Razem . . . . .	1.809	K. 51 g.				
		od tego podatek rentowy . . . . .	2	„ 04 „				
		Czysty dochód . . . . .	1.807	47	1.807	47	—	—
		Suma dochodów . . . . .	1.807	47	1.807	47	—	—
2		Zapas z początkiem roku 1905 w gotówce . . . . .	—	—	220	20	—	—
		Razem . . . . .	—	—	2.027	67	—	—
		<b>Wydatki.</b>						
1		Wsparcia . . . . .	1.580	K — g.				
		odpisano . . . . .	150	„ 02 „	1.429	98	1.429	98
2		Gotówka wydana do majątku zarodowego . . . . .	220	20	220	20	—	—
		Suma wydatków . . . . .	1.650	18	1.650	18	—	—
3		Zapas z końcem roku 1905 w gotówce . . . . .	—	—	377	49	—	—
		Razem . . . . .	—	—	2.027	67	—	—



XXII. Fundacya ś. p. Józefa Kazimierza dw. im. Dra Malinowskiego  
imienia „Najjaśniejszego Pana“.

Fundusz IV. „ku wspieraniu ubogich sług prywatnych“.

<b>Uwaga.</b> Z wykazanego powyżej z końcem r. 1905 zapasu w gotówce . . . . .	377 K. 49 g.
przeniesiono do majątku zakładowego z początkiem r. 1906:	
a) tytułem 5% <sup>0</sup> / <sub>0</sub> czystych dochodów za rok 1905	
kwotę . . . . .	90 K. 37 g.
b) tytułem nadwyżki czystych dochodów za	
rok 1905 kwotę . . . . .	287 „ 12 „
	<hr/>
Razem j. w. . . . .	377 K. 49 g.

i na rzecz tegoż majątku sfruktyfikowano (L. W. 51.206/06).

L. W. 53.174/06.

XXIII. Fundacya śp. Józefa Kazimierza dw. im. Dra Malinowskiego  
imienia „Najjaśniejszego Pana„.

Fundusz V. posagowy „dla ubogich dziewcząt służących“.

Rubryka	Pozycja	A) Majątek zarodowy	Należyłość		Uiszczenie		Należyłość pozostała z końcem roku 1905	
			K.	g.	K.	g.	K.	g.
		<b>Dochody.</b>						
	1	Gotówka pobrana z majątku obrotowego	58	95	58	95	—	—
	1	Efakta zakupione . . . 258 K. 95—g. od tego spieniężone 200 „ — „						
		Rzeczywiste zakupno . . .	58	95	58	95	—	—
		Suma dochodów . . .	117	90	117	90	—	—
	3	Zapas z początkiem roku 1905 w efektach	—	—	25.318	14	—	—
		Razem . . .	—	—	25.436	04	—	—
		<b>Wydatki.</b>						
	1	Gotówka wydana na zakupno efektów . . . 258 K. 95 g. od tego pobrana za spieniężone efekta . 200 „ — „						
		Czysty wydatek . . .	58	95	58	95	—	—
		Suma wydatków . . .	58	95	58	95	—	—
	2	Zapas z końcem roku 1905 w efektach .	—	—	25.377	09	—	—
		Razem . . .	—	—	25.436	04	—	—

Stan majątku zarodowego z końcem roku 1905.

	Szczegół	Ogół
<i>Stan czynny.</i> Zapas kasowy w efektach:		
1. 4% listy zastawne galicyjsk. Towarzystwa kredytowego ziemskiego . . .	1.000 K. — g.	
2. 4% listy zastawne Banku krajowego . . .	13.200 „ — „	
3. 4% obligacye kolejowe Banku krajowego . . .	2.200 „ — „	
4. 4% „ galicyjsk. pożyczki krajowej z roku 1893 . . .	8.900 „ — „	
5. 3-6% książeczka wkładowa Banku kraj . . .	77 K. 09 g.	25.377 K. 09 g.
Suma stanu czynnego . . .		25.377 K. 09 g.
<i>Stan bierny</i> . . .		— „ — „
<b>Czysty stan czynny</b> . . .		25.377 K. 09 g.
W porównaniu z takimże stanem z końcem roku 1904 . . .		25.318 „ 14 „
okazuje się przyrost majątku o . . .		58 K. 95 g.



XXIII. Fundacya ś. p. Józefa Kazimierza dw. im. Dra Malinowskiego imienia „Najjaśniejszego Pana“.

Fundusz V. posagowy „dla ubogich dziewcząt służących“.

Rubryka	Pozycya	B) Majątek obrotowy	Należytość		Uiszczenie		Należytość pozostała z końcem roku 1905	
			K.	g.	K.	g.	K.	g.
		<b>Dochody.</b>						
1		Odsetki od efektów:						
		a) 4% od obligacyj kolejowych Banku krajowego . . . . .	88	K — g.				
		b) 4% od listów zastawnych Banku krajow. . . . .	528	„ — g.				
		c) 4% od listów zastawnych galic. Towarzystwa kredytowego ziemskiego . . . . .	40	„ — „				
		d) 4% od obligacyj galic. pożyczki krajowej z roku 1893 . . . . .	356	„ — „				
		Razem . . . . .	1.012	K. — g.				
		od tego podatek rentowy . . . . .	—	„ 20 „				
		Czysty dochód . . . . .	1.011	80	1.011	80	—	—
2		Efekta zakupione . . . . .	902	50	902	50	—	—
		Suma dochodów . . . . .	1.914	30	1.914	30	—	—
3		Zapasz z początkiem roku 1905:						
		a) w gotówce . . . . .	58	K. 95 g.				
		b) „ efektach . . . . .	2.712	„ 46 „	—	—	2.771	41
		Razem . . . . .	—	—	—	—	4.685	71
		<b>Wydatki</b>						
1		Posagi wydane w efektach . . . . .	904	98	458	48	446	50
2		Gotówka wydana uprawnionym na rękę przy losowaniu w wysokości 5% wylosowanych w r. 1905 posagów . . . . .	47	50	47	50	—	—
3		Gotówka wydana do majątku zarodowego . . . . .	58	95	58	95	—	—
4		Gotówka wydana na zakupno efektów . . . . .	902	50	902	50	—	—
		Suma wydatków . . . . .	1.913	93	1.467	43	446	50
5		Zapasz z końcem roku 1905:						
		a) w gotówce . . . . .	61	K. 80 g.				
		b) w efektach . . . . .	3.156	„ 48 „	—	—	3.218	28
		Razem . . . . .	—	—	—	—	4.685	71

XXIII. Fundacya ś. p. Józefa Kazimierza dw. im. Dra Malinowskiego  
imienia „Najjaśniejszego Pana“.

Fundusz V. „posagowy „dla ubogich dziewcząt służących“.

**Uwaga.** Wykazany powyżej zapas z końcem roku 1905 w gotówce 61 K. 80 g. przeniesiono w myśl aktu fundacyjnego z początkiem roku 1906 do majątku zarodowego tytułem 5% czystych stałych dochodów za rok 1905, tudzież tytułem nadwyżki dochodów za ten rok i na rzecz tegoż majątku sfruktyfikowano (LW). 51.207/06.

Wykazany zaś zapas z końcem roku 1905 w efektach stanowią posagi:

1. Józefy Michaliny Serwy wylosowany w roku 1897, a ulokowany na księżeczce gal. Kasy Oszczędności Nr. 12879/97 na . . . . .	458 K. 48 g.
2. Anieli Maksymowiczówny wylosowany w roku 1903, a ulokowany na księżeczce gal. Kasy Oszczędności Nr. 151459/03 na . . . . .	416 „ 50 „
3. Maryi Gajewskiej wylosowany w roku 1903, a ulokowany na księżeczce galic. Kasy Oszczędności Nr. 151460/03 na . . . . .	446 „ 50 „
4. Joanny Polanskiej wylosowany w r. 1904, a ulokowany na księżeczce gal. Kasy Oszczędności Nr. 131237/04 na . . . . .	451 „ 25 „
5. Parascwy Kowalczuk wylosowany w roku 1904, a ulokowany na księżeczce galic. Kasy Oszczędności Nr. 131238/04 na . . . . .	451 „ 25 „
6. Agnieszki Biernacik wylosowany w r. 1905 a ulokowany na księżeczce gal. Kasy Oszczędności Nr. 172605/05 na . . . . .	451 „ 25 „
7. Aleksandry Iwanówny wylosowany w roku 1905, a ulokowany na księżeczce gal. Kasy Oszczędności Nr. 172607/05 na . . . . .	451 „ 25 „
Razem jak wyżej . . . . .	<u>3.156 K. 48 g.</u>

których jeszcze nie wydano, gdyż uprawnione dziewczęta nie zgłosiły się po ich odbiór.

Wykazana pod poz. 1. wyd. należność bierna 446 K. 50 g. jest posagiem Maryi Gajewskiej zamężnej Horodeckiej, jak poz. 3 wyjaśnień, przekazanym z końcem r. 1905 do wypłaty uprawnionej.





XXIV. Fundacya ś. p. Józefa Kazimierza dw. im. Dra Malinowskiego  
im. „Najjaśniejszego Pana“.

Fundusz VI. „ku wspieraniu ubogich chłopców uczących się rzemiosła“.

Rubryka	Pozycya	B) Majątek obrotowy	Należytość		Uiszczenie		Należytość pozostała z końcem roku 1905	
			K.	g.	K.	g.	K.	g.
		<b>Dochody.</b>						
1	Odsetki od efektów :							
	a) 4½% od listów zastawnych Banku krajowego . . . . .	9 K. — g.						
	b) 4% od listów zastawnych Banku krajowego . . . . .	248 „ 51 „						
	c) 4% od obligacyj galicyjskiej pożyczki krajowej z r. 1893 . . . . .	428 „ — „						
	d) 4% od obligacyj pożyczki m. Lwowa . . . . .	8 „ — „						
	e) 4% od obligacyj kolejowych Banku krajowego . . . . .	40 „ — „						
	f) 4% od renty węgierskiej złotej . . . . .	755 „ 29 „						
	Razem . . . . .	1.488 K. 80 g.						
	od tego podatek rentowy . . . . .	— „ 16 „						
	Czysty dochód . . . . .		1.488	64	1.488	64	—	—
	Suma dochodów . . . . .		1.488	64	1.488	64	—	—
2	Zapasz z początkiem r. 1905 w gotówce . . . . .		—	—	326	22	—	—
	Razem . . . . .		—	—	1.814	86	—	—
	<b>Wydatki.</b>							
1	Wsparcia dla ubogich chłopców uczących się rzemiosła :							
	a) należytość zaległa . . . . .	120 K. — g.						
	b) „ bieżąca . . . . .	1.320 „ — „						
	Razem . . . . .	1.440 K. — g.						
	odpisano . . . . .	240 „ — „	1.200	—	1.140	—	60	—
2	Gotówka wydana do majątku zarodowego . . . . .		206	22	206	22	—	—
	Suma wydatków . . . . .		1.406	22	1.346	22	60	—
3	Zapasz z końcem r. 1905 w gotówce . . . . .		—	—	468	64	—	—
	Razem . . . . .		—	—	1.814	86	—	—



XXIV. Fundacya ś. p. Józefa Kazimierza dw. im. Dra Malinowskiego  
imienia „Najjaśniejszego Pana“.

**Fundusz VI. „ku wspieraniu ubogich chłopców uczących się rzemiosła“.**

**Uwaga.** Z wykazanego powyżej zapasu z końcem roku 1905 w gotówce 468 K. 64 g. zatrzymano na wypłatę niepobranej raty stypendyum za I. półrocze roku szkolnego 1905/6 kwotę 60 K.

Resztę zaś w kwocie 408 K. 64 g. przeniesiono z początkiem roku 1906 tytułem 5% czystych dochodów za rok 1905 i tytułem nadwyżki dochodów za ten rok do majątku zarodowego i na rzecz tegoż majątku sfruktyfikowano (LW.....). 51.467/06.

LW. 53.176/06.

XXV. Fundacya Karola Beliny Brzozowskiego „dla bursy stanisławowskiej imienia J. I. Kraszewskiego“.

Rubryka	Pozytywa	Majątek zarodowy	Należyłość		Uiszczenie		Należyłość pozostała z końcem roku 1905	
			K.	g.	K.	g.	K.	g.
		<b>Dochody.</b>						
1		Odsetki od efektów:						
		a) 4% od listów zastawnych Banku krajowego . . . . .	160	—				
		b) 4% od listów zastawnych galic. Towarzystwa kredytowego ziemskiego . . . . .	80	—				
		c) 4% od obligacyj galic. pożyczki krajowej z roku 1893 . . . . .	8	—				
		d) 3·6% od książeczki wkładowej Banku krajowego . . . . .	63	93				
		Razem . . . . .	311	93				
		od tego podatek rentowy . . . . .	—	40				
		Czysty dochód . . . . .	311	53	311	53	—	—
2		Efekta zakupione . . . . .	1.071	93				
		od tego spieniężone . . . . .	1.000	—				
		Rzeczywiste przykupno . . . . .	71	93	71	93	—	—
3		Zapas z początkiem roku 1905:						
		a) w gotówce . . . . .	123	80				
		b) w efektach . . . . .	6.316	42	6.440	22	—	—
		Razem . . . . .	—	—	6.823	68	—	—
		<b>Wydatki.</b>						
1		Dożywocie Klementyny z Kobrów Starzewskiej . . . . .	247	60	247	60	—	—
2		Gotówka wydana na zakupno efektów . . . . .	1.063	93				
		od tego pobrana za spieniężone efekta . . . . .	1.000	—				
		Czysty wydatek . . . . .	63	93	63	93	—	—
3		Rozmaite wydatki . . . . .	63	93				
		od tego zwroty . . . . .	63	93				
		Czysty wydatek . . . . .	—	—	—	—	—	—
4		Zapas z końcem roku 1905:						
		a) w gotówce . . . . .	123	80				
		b) w efektach . . . . .	6.388	35	6.512	15	—	—
		Razem . . . . .	—	—	6.823	68	—	—









XXVI. Fundacya imienia Antoniego Schiffnera.

Rubryka	Pozytywa	B) Majątek obrotowy	Należytość		Uiszczenie		Należytość pozostała z końcem roku 1905	
			K.	g.	K.	g.	K.	g.
		<b>Dochody.</b>						
	1	Zapas z początkiem roku 1905 . . . . .	—	—	—	—	—	—
		<u>Razem</u> . . . . .	—	—	—	—	—	—
		<b>Wydatki.</b>						
	2	Zapas z końcem roku 1905 . . . . .	—	—	—	—	—	—
		<u>Razem</u> . . . . .	—	—	—	—	—	—

**Uwaga.** Odsetki od efektów majątku zakładowego pobiera sam fundator Antoni Schiffner, nie-spotrzebowany zaś dochód z odsetek składa w Kasie Wydziału krajowego celem powiększenia majątku zakładowego.

LW. 33.697/906.

XXVII. Fundacya Maryi Mochnackiej „dla czterech ubogich ciemnych“.

Rubryka	Pozycja	A) Majątek zarodowy	Należytość		Uiszczenie		Należytość pozostała z końcem roku 1905	
			K.	g.	K.	g.	K.	g.
		<b>Dochody.</b>						
	1	Gotówka pobrana z majątku obrotowego	53	79	53	79	—	—
	2	Efektów zakupione . . . . .	53	79	53	79	—	—
		Suma dochodów . . . . .	107	58	107	58	—	—
	3	Zapasy z początkiem r. 1905 w efektach . . . . .	—	—	9.818	96	—	—
		<u>Razem . . . . .</u>	—	—	9.926	54	—	—
		<b>Wydatki.</b>						
	1	Gotówka wydana na zakupno efektów . . . . .	53	79	53	79	—	—
		Suma wydatków . . . . .	53	79	53	79	—	—
	2	Zapasy z końcem r. 1905 w efektach . . . . .	—	—	9.872	75	—	—
		<u>Razem . . . . .</u>	—	—	9.926	54	—	—

**Stan majątku zarodowego z końcem roku 1905.**

	Szczegół	Ogół
<i>Stan czynny.</i> Zapasy kasowy w efektach:		
1. 4 <sup>0</sup> / <sub>0</sub> listy zastawne Banku krajowego . . . . .	800 K. — g.	
2. 4 <sup>0</sup> / <sub>0</sub> „ „ gal. Towarzystwa kredytowego ziemskiego . . . . .	8.800 „ — „	
3. 4 <sup>0</sup> / <sub>0</sub> obligacje galic. pożyczki krajowej z roku 1893 . . . . .	200 „ — „	
4. 3·6 <sup>0</sup> / <sub>0</sub> książeczka wkładowa Banku krajowego . . . . .	72 „ 75 „	9.872 K. 75 g.
Suma stanu czynnego . . . . .		9.872 K. 75 g.
<i>Stan bierny</i> . . . . .		— „ — „
<b>Czysty stan czynny</b> . . . . .		<u>9.872 K. 75 g.</u>
W porównaniu z takimże stanem z końcem roku 1904 . . . . .		9.818 „ 96 „
okazuje się przyrost majątku . . . . .		<u>53 K. 79 g.</u>



XXVII. Fundacya Maryi Mochnackiej „dla czterech ubogich ciemnych“.

Rubryka	Pozycja	B) Majątek obrotowy	Należytość		Uiszczenie		Należytość pozostała z końcem roku 1905	
			K.	h.	K.	h.	K.	h.
		<b>Dochody.</b>						
	1	Odsetki od efektów :						
		a) 4 <sup>o</sup> / <sub>o</sub> od listów zastawnych Banku krajowego . . . . .	32	—	g.			
		b) 4 <sup>o</sup> / <sub>o</sub> od listów zastawnych galic. Towarzystwa kredytowego ziemskiego . . . . .	352	—	—			
		c) 4 <sup>o</sup> / <sub>o</sub> od obligacyj galic. pożyczki krajowej z roku 1893 . . . . .	8	—	—			
		Razem . . . . .	392	—	g.			
		od tego podatek rentowy . . . . .	1	76	—			
		Czysty dochód . . . . .	390	24		390	24	—
	2	Zapas z początkiem r. 1905 w gotówce . . . . .	—	—		241	79	—
		Razem . . . . .	—	—		632	03	—
		<b>Wydatki.</b>						
	1	Wsparcia dla czterech ubogich ciemnych po 94 K. rocznie :						
		a) należytość zaległa . . . . .	47	—	g.			
		b) „ bieżąca . . . . .	376	—	—			
		Razem . . . . .	423	—	g.			
		odpisano . . . . .	47	—	—			
		Rzeczywisty wydatek . . . . .	376	—		376	—	—
	2	Gotówka wydana do majątku zarodowego . . . . .	53	79		53	79	—
		Suma wydatków . . . . .	429	79		429	79	—
	3	Zapas z końcem r. 1905 w gotówce . . . . .	—	—		202	24	—
		Razem . . . . .	—	—		632	03	—

**Uwaga.** Z wykazanego powyżej zapasu z końcem roku 1905 w gotówce . . . . . 202 K. 24 g.  
 pozostawiono nieulokowaną część w sumie . . . . . 188 „ — „  
 w majątku obrotowym na wypłatę czterech półrocznych rat wsparć dożywotnich po 47 K.; pozostałą zaś resztę gotówki w kwocie . . . . . 14 K. 24 g.  
 jako czystą nadwyżkę dochodów za r. 1905 przeniesiono z początku roku 1906 do majątku zarodowego i na rzecz tegoż majątku sfru-  
 ktyfikowano (LW. 27.557/906).

XXVIII. Fundacya Edwarda Lewińskiego „dla zubożałych włościan w Galicyi“.

Rubryka	Pozycja	A) Majątek zarodowy	Należytość		Uiszczenie		Należytość pozostała z końcem roku 1905	
			K.	g.	K.	g.	K.	g.
		<b>Dochody.</b>						
	1	Gotówka pobrana z majątku obrotowego	80	55	80	55	—	—
	2	Efakta zakupione . . . . .	80	55	80	55	—	—
		Suma dochodów . . . . .	161	10	161	10	—	—
	3	Zapás z początkiem r. 1905 w efektach	—	—	68.394	70	—	—
		<u>Razem . . . . .</u>	—	—	68.555	80	—	—
		<b>Wydatki.</b>						
	1	Gotówka wydana na zakupno efektów . . . . .	80	55	80	55	—	—
		Suma wydatków . . . . .	80	55	80	55	—	—
	2	Zapás z końcem r. 1905 w efektach . . . . .	—	—	68.475	25	—	—
		<u>Razem . . . . .</u>	—	—	68.555	80	—	—

**Stan majątku zarodowego z końcem roku 1905.**

	Szczegół	Ogół
<i>Stan czynny. Zapas kasowy w efektach :</i>		
1. 4 <sup>0</sup> / <sub>0</sub> obligacye gal. poż. kraj. z r. 1893 . . . . .	61.100 K. — g.	
2. 4 <sup>0</sup> / <sub>0</sub> „ pożyczki miasta Lwowa . . . . .	2.200 „ — „	
3. 4 <sup>0</sup> / <sub>0</sub> „ kolejowe Banku krajowego . . . . .	2.200 „ — „	
4. 4 <sup>0</sup> / <sub>0</sub> listy zastawne Banku krajowego . . . . .	2.800 „ — „	
5. 3·6 książeczka wkładkowa Banku krajowego . . . . .	175 „ 25 „	68.475 K. 25 g.
Suma stanu czynnego . . . . .		68.475 „ 25 „
<i>Stan bierny . . . . .</i>		— „ — „
<b>Czysty stan czynny . . . . .</b>		<b>68.475 K. 25 g.</b>
W porównaniu z takimże stanem z końcem roku 1904 . . . . .		68.394 „ 70 „
okazuje się przyrost majątku o . . . . .		<u>80 K. 55 g.</u>



XXVIII. Fundacya Edwarda Lewińskiego „dla zubożałych włościan w Galicyi“.

Rubryka	Pozycja	B) Majątek obrotowy	Należyłość		Uiszczenie		Należyłość pozostała z końcem roku 1905	
			K.	h.	K.	h.	K.	h.
		<b>Dochody.</b>						
	1	Odsetki od efektów :						
		a) 4% od obligacyi galic. pożyczki krajowej z r. 1893 . . . . .	2.444					
		b) 4% od oblig. pożyczki m. Lwowa . . . . .	88					
		c) 4% od obligacyi kolejowej Banku kraj. . . . .	88					
		d) 4% od listów zastawnych Banku kraj. . . . .	112					
		e) 3·6% od książeczki wkładowej Banku krajowego . . . . .	50	31				
		Razem . . . . .	2.782	31				
		od tego podatek rentowy . . . . .	1	76				
		Czysty dochód . . . . .	2.780	55	2.780	55	—	—
	2	Gotówka za spieniężone efekta . . . . .	2.674	24				
		od tego wydana na zakupno efektów . . . . .	2.673	93				
		Czysty dochód . . . . .	—	31	—	31	—	—
		Suma dochodów . . . . .	2.780	86	2.780	86	—	—
		Zapasy z początkiem roku 1905:						
		a) w gotówce . . . . .	56					
		b) w efektach . . . . .	2.674	24	2.730	24	—	—
		Razem . . . . .	—	—	5.511	10	—	—

XXVIII. Fundacya Edwarda Lewińskiego „dla zubożałych włościan w Galicyi“.

Rubryka	Pozycja	B) Majątek obrotowy	Należyłość		Uiszczenie		Należyłość pozostała z końcem roku 1905	
			K.	g.	K.	g.	K.	g.
		<b>Wydatki.</b>						
1		Zapomogi dla zubożałych włościan powiatu grybowskiego . . . . .	2.700	—	2.700	—	—	—
2		Gotówka wydana do majątku zarodowego . . . . .	80	55	80	55	—	—
3		Efekta spieniężone . . . . . 2.674 K. 24 g. od tego zakupione . . . . . 2.673 „ 93 „						
		Czysty wydatek . . . . .	—	31	—	31	—	—
		Suma wydatków. . . . .	2.780	86	2.780	86	—	—
4		<b>Zapasz z końcem roku 1905 :</b>						
		a) w gotówce . . . . . 56 K. 31 g.						
		b) w efektach . . . . . 2.673 „ 93 „	—	—	2 730	24	—	—
		<b>Razem . . . . .</b>	—	—	5.511	10	—	—

**Uwaga.** Odsetki od efektów majątku zarodowego tej fundacyi lokuje się w ciągu roku aż do terminu rozdawnictwa zapomóg w roku następnym na książeczkę wkładową Banku krajowego.

Powstały tym sposobem zapasz z końcem roku 1905 :

a) w gotówce . . . . . 56 K. 31 g.  
b) w efektach . . . . . 2.673 „ 93 „

Razem w sumie j. w. . . . . 2.740 K. 24 g.

służyć będzie w r. 1906 na zapomogi dla zubożałych włościan w Galicyi.



XXIX. Fundacya „Dom ubogich“ im. Ludwika i Anny Helców w Krakowie.

Rubryka	Pozycja	A) Majątek zarodowy	Należytość		Uiszczenie		Należytość pozostała z końcem roku 1905	
			K.	h.	K.	h.	K.	h.
		<b>Dochody.</b>						
	1	Gotówka pobrana z majątku obrotowego	543	05	543	05	—	—
	2	Efekta zakupione . 50.840 K. — g. od tego spieniężone <u>50.056 „ 95 „</u>						
		Rzeczywiste przykupno . . . . .	783	05	783	05	—	—
		Suma dochodów . . . . .	1.326	10	1.326	10	—	—
	3	Zapas z początkiem r. 1905 w efektach	—	—	1,894.706	80	—	—
		<u>Razem . . . . .</u>	—	—	1,896.032	90	—	—
		<b>Wydatki.</b>						
	1	Gotówka wydana na zakupno efektów . 50.600 K. — g. od tego pobrana za spieniężone efekta <u>50.056 „ 95 „</u>						
		Czysty wydatek . . . . .	543	05	543	05	—	—
		Suma wydatków . . . . .	543	05	543	05	—	—
	2	Zapas z końcem roku 1905 w efektach	—	—	1,895.489	85	—	—
		<u>Razem . . . . .</u>	—	—	1,896.032	90	—	—

XXIX. Fundacya „Dom ubogich“ im. Ludwika i Anny Helclów w Krakowie.

Stan majątku zarodowego z końcem roku 1905.

<i>Stan czynny. Zapas kasowy:</i>	Szczegół	Ogół
a) w efektach:		
1. $4\frac{1}{2}\%$ listy zastawne Banku krajowego . . . . .	101.000 K. — g.	
2. $4\%$ „ „ „ „ „ „ . . . . .	322.200 „ — „	
3. $4\%$ „ „ „ galic. Tow. kred. ziem. . . . .	1,381.800 „ — „	
4. $4\%$ obligacye gal. pożyczki kraj. z r. 1893 . . . . .	27.800 „ — „	
5. $4\%$ „ „ funduszu propinacyjnego . . . . .	40.400 „ — „	
6. $4\%$ „ „ pożyczki miasta Lwowa . . . . .	21.200 „ — „	
7. $4\%$ „ „ kolejowe Banku krajowego . . . . .	800 „ — „	
8. $3\frac{6}{10}\%$ książeczka wkładowa Banku kraj. . . . .	<u>289 „ 85 „</u>	1,895.489 K. 85 g.
b) w wartości dóbr, realności i inwentarza . . . . .		<u>1,467.335 „ 10 „</u>
Suma stanu czynnego . . . . .		3,362.824 K. 95 g.
<i>Stan bierny</i> . . . . .		<u>— „ — „</u>
<b>Czysty stan czynny</b> . . . . .		3,362.824 K. 95 g.
W porównaniu z takimże stanem z końcem roku 1904 . . . . .		<u>3,362.041 „ 90 „</u>
okazuje się przyrost majątku o . . . . .		<u>783 K. 05 g.</u>

**Uwaga.** Oprócz wykazanych w stanie majątku zarodowego efektów im. wartości 1,895.489 K. 85 g., posiada tenże majątek jeszcze 9 sztuk akcji użytkowania Towarzystwa c. k. austr. kolei państw., od których (jako już dawniej wylosowanych, a zatem w stan efektów nie wchodzących) pobiera się jedynie przypadającą czasem na nie dywidendę, która w tym roku wynosiła kwotę 17 K. 20 g.



XXIX. Fundacya „Dom ubogich“ im. Ludwika i Anny Helclów w Krakowie.

Rubryka	Pozycya	B) Majątek rezerwowy	Należytość		Uiszczenie		Należytość pozostała z końcem roku 1905	
			K.	g.	K.	g.	K.	g.
		<b>Dochody</b>						
1		Odsetki od efektów:						
		a) 4% od listów zastawnych Banku kraj. . . . .	1.968	—				
		b) 4% od listów zastawnych galic. Towarzystwa kredytowego ziemskiego . . . . .	344	—				
		c) 4% od obligacyi kolej. Banku kraj. . . . .	400	—				
		d) 4% od obligacyi galic. pożyczki krajowej z roku 1893 . . . . .	120	—				
		Razem . . . . .	2.832	—				
		od tego podatek rentowy . . . . .	1	72				
		Czysty dochód . . . . .	2.830	28	2.830	28	—	—
2		Gotówka pobrana z majątku obrotowego						
		a) tytułem 10% czystych dochodów fundacyi własnych za r. 1904 . . . . .	7.627	—				
		b) tytułem 10% czystych dochodów od osób płacących za swe utrzymanie w Zakładzie za rok 1904 . . . . .	688	70	8.315	70	—	—
		Suma dochodów . . . . .	11.145	98	11.145	98	—	—
3		Zapas z początkiem roku 1905:						
		a) w gotówce . . . . .	1.127	74				
		b) w efektach . . . . .	70.965	80	72.093	54	—	—
		Razem . . . . .	—	—	83.239	52	—	—
		<b>Wydatki</b>						
1		Gotówka wydana Zarządowi „Domu ubogich na pokrycie wydatków nadzwyczajnych . . . . .	7.980	05	7.980	05	—	—
		Suma wydatków . . . . .	7.980	05	7.980	05	—	—
2		Zapas z końcem roku 1905						
		a) w gotówce . . . . .	4.293	67				
		b) w efektach . . . . .	70.965	80	75.259	47	—	—
		Razem . . . . .	—	—	83.239	52	—	—





XXIX. Fundacya „Dom ubogich“ im. Ludwika i Anny Helełów w Krakowie.

Rubryka	Pozycja	C) Majątek obrotowy	Należyłość		Uiszczenie		Należyłość pozostała z końcem roku 1905	
			K.	g.	K.	g.	K.	g.
		<b>Dochody.</b>						
	1	Odsetki od efektów:						
		a) 4 <sup>1</sup> / <sub>2</sub> % od listów zast. Banku krajowego . . . . .	5.895	K. -- g.				
		b) 4% od listów zast. Banku krajowego . . . . .	11.277	„ 53 „				
		c) 4% od listów zast. galic. Towarz. kredytowego ziemskiego . . . . .	55.272	„ -- „				
		d) 4% od obligacyi galic. pożyczki krajowej z roku 1893 . . . . .	1.112	„ -- „				
		e) 4% od obligacyi galic. funduszu propinac. . . . .	2.016	„ -- „				
		f) 4% od obligacyi pożyczki m. Lwowa . . . . .	848	„ -- „				
		g) 4% od obligacyi kolejowych Banku krajowego . . . . .	32	„ -- „				
		h) superdywidenda od 9 sztuk akcyj użytkowania Towarzystwa c. k. austr. kolei państwowej . . . . .	17	„ 20 „				
		<b>Razem . . . . .</b>	<b>76.469</b>	<b>K. 73 g.</b>				
		od tego podatek rentowy . . . . .	293	„ 32 „				
		<b>Czysty dochód . . . . .</b>	<b>76.176</b>	<b>41</b>	<b>76.176</b>	<b>41</b>	—	
	2	Gotówka złożona przez Zarząd „Domu ubogich“ tytułem 10% czystego dochodu z rachunku osób płacących za swe utrzymanie za rok 1905 . . . . .	644	31	644	31	—	—
		<b>Suma dochodów . . . . .</b>	<b>76.820</b>	<b>72</b>	<b>76.820</b>	<b>72</b>	—	—
	3	Zapas z początkiem r. 1905 w gotówce . . . . .	—	—	42.968	75	—	—
		<b>Razem . . . . .</b>	<b>—</b>	<b>--</b>	<b>119.789</b>	<b>47</b>	—	—

XXIX. Fundacya „Dom ubogich“ im. Ludwika i Anny Helełów w Krakowie.

Rubryka	Pozycja	C) Majątek obrotowy	Należyłość		Uiszczenie		Należyłość pozostała z końcem roku 1905	
			K.	g.	K.	g.	K.	g.
		<b>Wydatki.</b>						
1		Koszta utrzymania „Domu ubogich“ za czas od 1. stycznia do 31. grudnia 1905 r.	68.220	—	68.220	—	—	—
2		Gotówka wydana do majątku zarodowego	543	05	543	05	—	—
3		„ „ „ rezerwowego :						
		a) tytułem 10% czystych dochodów fundacyi własnych za r. 1905 7.627 K. — g.						
		b) 10% czystych dochodów od osób płacących za swe utrzymanie w Zakładzie za rok 1904 . . . . . 688 „ 70 „	8.315	70	8.315	70	—	—
		Suma wydatków . . . . .	77.078	75	77.078	75	—	—
4		Zapasy z końcem r. 1905 w gotówce . . . . .	—	—	42.710	72	—	—
		Razem . . . . .	—	—	119.789	47	—	—

**Uwaga.** Uwaga z wykazanego powyżej zapasu z końcem roku 1905 w gotówce 42.710 K. 72 g wydzielono na rzecz majątku rezerwowego:

1. tytułem 10% czystych dochodów fundacyi własnych za r. 1905 sumę . . . . . 7.617 K. 64 g.
  2. tytułem 10% czystych dochodów z rachunku osób płacących za swe utrzymanie za rok 1905 (nadesłaną przez zarząd „Domu ubogich“) kwotę . . . . . 644 K. 31 g.
- Z pozostałej reszty w sumie . . . . . 34.448 K. 77 g.  
 pozostawiono w majątku obrotowym nieulokowaną część w sumie . . . . . 34.092 K. — g.

równającą się wysokości dwóch rat kwartalnych zaliczki asygnowanej z dochodów własnych fundacyi na utrzymanie „Domu ubogich“ na rok 1906, a to ze względu, że raty te płatne są z góry, zaś wzmiankowane dochody wpływają w półrocznych ratach z dołu.

Resztę w kwocie . . . . . 356 K. 77 h.  
 jako czystą nadwyżkę dochodów za rok 1905 sfruktyfikowano z początkiem r. 1906 na rzecz majątku zarodowego fundacyi (LW. 47.526/06.).



## XXIX. Fundacya „Dom ubogich“ im. Ludwika i Anny Helclów w Krakowie.

Kwoty wydzielone na rzecz majątku rezerwowego, wykazane powyżej pod 1) i 2) w łącznej sumie 8.261 K. 95 g. pozostawiono, nieulokowane w majątku rezerwowym fundacyi na pokrycie bieżących wydatków nadzwyczajnych na rok 1906.

Cały dochód od osób płacących za swe utrzymanie w „Domu ubogich“ wpływa do kasy zakładu i nie przechodzi przez dzienniki kasy Wydziału krajowego.

Z dochodu tego pokrywa Zarząd „Domu ubogich“ wszystkie potrzeby osób płacących za swe utrzymanie, z czystego zaś dochodu, t. j. tego, jaki pozostaje po potrąceniu wszystkich wydatków na utrzymanie tych osób, potrąca kwotę równającą się 10% tego czystego dochodu i przesyła ją w myśl art. XII. ustępu 7 aktu fundacyjnego z końcem roku administracyjnego na rzecz majątku rezerwowego fundacyi do kasy Wydziału krajowego.

Reszta czystego dochodu zostaje użytą na częściowe pokrycie potrzeb osób ubogich utrzymywanych kosztem fundacyi.

LW. 48.965/06.

XXX. Fundusz „Macierzy polskiej“.

Rubryka	Pozycja	A) Majątek zarodowy	Należyćość		Uiszczenie		Należyćość pozostała z końcem roku 1905	
			K.	g.	K.	g.	K.	g.
		<b>Dochody.</b>						
	1	Efekta zakupione . . . . . 201 K. 60 g. od tego spieniężone . . . . . 200 „ — „ Rzeczywiste przykupno . . . . . Suma dochodów . . . . .	1	60	1	60	—	—
	2	Zapas z początkiem roku 1905 w efektach . . . . .	—	—	77.090	12	—	—
		Razem . . . . .	—	—	77.091	72	—	—
		<b>Wydatki.</b>						
	1	Gotówka wydana na zakupno efektów . . . . . 200 K. — g. od tego pobrana za spieniężone efekta . . . . . 200 „ — „ Czysty wydatek . . . . . Suma wydatków . . . . .	—	—	—	—	—	—
	2	Zapas z końcem roku 1905 w efektach . . . . .	—	—	77.091	72	—	—
		Razem . . . . .	—	—	77.091	72	—	—

Stan majątku zarodowego z końcem roku 1905.

Stan czynny : Zapas kasowy w efektach :

	Szczegół	Ogół
1. 4 <sup>1</sup> / <sub>2</sub> % listy zastawne Banku krajowego im wart.	6.200 K. — g.	
2. 4 % listy zastawne Banku krajowego im wart	21.400 „ — „	
3. 4 % obligacya galic. pożyczki krajowej z roku 1893	600 „ — „	
4. 4 % listy zastawne gal. Towarzystwa kredyt. ziemskiego	45.400 „ — „	
5. 4 % obligacye pożyczki miasta Lwowa	3.400 „ — „	
6. Książeczka wkładcowa Banku krajowego na . . . . .	91 „ 72 „	77.091 K. 72 g.
	Suma stauu czynnego . . . . .	77.091 K. 72 g.

Stan bierny . . . . .

Czysty stan czynny . . . . . 77.091 K. 72 g.

W porównaniu z takimże stanem z końcem roku 1904 . . . . . 77.090 „ 12 g.

okazuje się przyrost majątku o . . . . . 1 K. 60 g.



XXX. Fundusz „Macierzy polskiej“.

Rubryka	Pozycja	B) Majątek obrotowy	Należyłość		Uiszczenie		Należyłość pozostała z końcem roku 1905	
			K.	g.	K.	g.	K.	g.
		<b>Dochody.</b>						
1	Odsetki od efektów :							
	a) 4 <sup>1</sup> / <sub>2</sub> % od listów zastawnych Banku krajowego . . . . .	288 K. — g.						
	b) 4% od listów zastawnych Banku krajowego . . . . .	848 „ — „						
	c) 4% od listów zastawnych gal. Towarz. kred. ziem. . . . .	1.816 „ — „						
	d) 4% od obligacyj gal. pożyczki krajowej z r. 1893 . . . . .	24 „ — „						
	e) 4% od obligacji pożyczki m. Lwowa . . . . .	136 „ — „						
	Razem	3.112 K. — g.						
	od tego podatek rentowy	11 „ 80 „						
	Czysty dochód .		3.100	20	3.100	20	—	—
2	Subwencye i datki dobrowolne :							
	a) subwencya z funduszu krajowego . . . . .	10.000 K. — g.						
	b) subwencya od gminy m. Lwowa . . . . .	400 „ — „						
	c) datek osoby prywatnej . . . . .	100 „ — „						
	d) ze składek złożonych w redakcyi „Słowa Polskiego“ . . . . .	72 „ — „	10.572	—	10.572	—	—	—
3	Dochód ze sprzedaży wydawnictw własnych . . . . .		9.000	—	9.000	—	—	—
4	Rozmaite dochody . . . . .		584	75	584	75	—	—
	Suma dochodów .		23.256	95	23.256	95	—	—
5	Zapas z początkiem roku 1905 w gotówce . . . . .		—	—	3.900	67	—	—
	Razem .		—	—	27.157	62	—	—

XXX. Fundusz „Macierzy polskiej“.

Rubryka	Pozycja	B) Majątek obrotowy	Należyłość		Uiszczenie		Należyłość pozostała z końcem roku 1905	
			K.	g.	K.	g.	K.	g.
<b>Wydatki.</b>								
1	Koszta wydawnictw „Macierzy Polskiej“:							
	a)	honorarya autorskie . . . . .	1.492	K. 74 g.				
	b)	płaca redaktora „Encyklopedyi“ . . . . .	760	„ — „				
	c)	rysunki i klisze . . . . .	1.210	„ 45 „				
	d)	oprawa i broszurowanie książek . . . . .	641	„ — „				
	e)	druk i papier . . . . .	10.811	„ — „	14.915	19	14.915	19
2	Koszta wydawnictwa „Niedzieli“:							
	a)	wypłata „Gazecie Niedzielnej“ części subwencji z funduszu krajowego . . . . .	1.000	K. — g.				
	b)	zwrot reszty prenumeraty „Gazecie Niedzielnej“ . . . . .	311	„ 52 „	13.11	52	1.311	52
3	Koszta administracji (płace funkcyjnaruszów, wydatki administracyjne, zaopatrzenie wdowy po woźnym i inne)		4.532	38	4.532	38	—	—
4	Płaca sekretarza literackiego . . . . .		1.100	—	1.100	—	—	—
5	Za kupione książki od funduszu im. Tadeusza Kościuszki . . . . .		210	—	210	—	—	—
6	Zasiłki naukowe dla dzieci niezamożnych rodziców:							
	a)	należyłość zaległa . . . . .	300	K. — g.				
	b)	„ bieżąca . . . . .	520	„ — „				
			820	K. — g.				
		Odpisano . . . . .	300	„ — „	520	—	520	—
		Suma wydatków . . . . .	22.589	09	22.589	09	—	—
7	Zapas z końcem roku 1905 w gotówce		—	—	4.568	53	—	—
		Razem	—	—	27.157	52	—	—



### XXX. Fundusz „Macierzy polskiej“.

**Uwaga.** Wydatkami tego funduszu zarządza „Rada wykonawcza“, na której asygnacye uskutecznia się wypłaty w miarę funduszków i potrzeby.

Czyste nadwyżki dochodów ze sprzedaży wydawnictw własnych składa „Rada wykonawcza“ na rzecz funduszu do Kasy Wydziału krajowego, w której przechowany jest majątek zakładowy „Macierzy polskiej“.

Powyższy zatem rachunek obejmuje jedynie wynikiłości z obrotu kasowego w Kasie Wydziału krajowego.

Z wykazanego powyżej zapasu z końcem roku 1905 w gotówce	4.568 K. 53 g.
zarezerwowano do dyspozycji Kuratora „Macierzy“ na zasiłki naukowe dla dzieci niezamożnych rodziców (art. 3 i 29 listu fundacyjnego) jako nierozdaną na ten cel gotówkę z lat poprzednich kwotę	1.059 „ 44 „
reszta zaś w sumie	3.509 K. 09 g.
służyć będzie na potrzeby bieżące funduszu w roku 1906.	

L. W. 33.691/906.





XXXI, Fundacya ś. p. Maryi Feliksy z hr. Golejewskich Czarkowskiej „dla rękodzielników i przemysłowców pochodzenia polskiego w kraju zawód rękodzielniczy i przemysłowy podejmujących“.

Rubryka	Pozycja	B) Majątek obrotowy	Należytość		Uiszczenie		Należytość pozostała z końcem roku 1905	
			K.	h.	K.	h.	K.	h.
		<b>Dochody.</b>						
1	Odsetki od efektów:							
	a) 5 <sup>0</sup> / <sub>0</sub> od oblig. komunalnych Banku krajowego . . . . .	200 K. — g.						
	b) 4 <sup>1</sup> / <sub>2</sub> <sup>0</sup> / <sub>0</sub> od listów zastawnych galicyjskiego Banku hipotecz. . . . .	900 „ — „						
	c) 4 <sup>0</sup> / <sub>0</sub> od listów zast. gal. Banku krajow. . . . .	4.798 „ — „						
	d) 4 <sup>0</sup> / <sub>0</sub> od listów zastawnych galicyjskiego Towarzystwa kredytowego ziemskiego . . . . .	12.472 „ — „						
	e) 4 <sup>0</sup> / <sub>0</sub> od obligacyj kolejowych Banku krajowego . . . . .	648 „ — „						
	f) 4 <sup>0</sup> / <sub>0</sub> od oblig. funduszu propinacyjnego . . . . .	4.168 „ — „						
	g) narosłe na książeczce wkładowej Banku krajowego . . . . .	18 „ 10 „						
	Razem . . . . .	23.294 K. 10 g.						
	od tego podatek rentowy i odsetki bierne . . . . .	127 „ 50 „						
	Czysty dochód . . . . .		23.166	60	23.166	60		
2	Zwrot pożyczek udzielonych rękodzielnikom i przemysłowcom:							
	a) należytość zaległa . . . . .	47.055 K. — g.						
	b) „ bieżąca . . . . .	3.800 „ — „	50.855	—	2.922	50	47.932	50
	Suma dochodów . . . . .		74.021	60	26.089	10	47.932	50
3	Zapas z początkiem roku 1905 w gotówce . . . . .		—	—	12.030	62	—	—
	Razem . . . . .		—	—	38.119	72	—	—

XXXI. Fundacya ś. p. Maryi Feliksy z hr. Golejewskich Czarkowskiej „dla rękodzielników i przemysłowców pochodzenia polskiego w kraju zawód rękodzielniczy i przemysłowy podejmujących“.

Rubryka	Pozytywa	B) Majątek obrotowy	Należytość		Uiszczenie		Należytość pozostała z końcem roku 1905	
			K.	g.	K.	g.	K.	g.
		<b>Wydatki.</b>						
	1	Stypendya dla rękodzielników i przemysłowców . . . . .	15.300	—	15.300	—	—	—
	2	Pożyczki dla rękodzielników i przemysłowców . . . . .	3.800	—	3.800	—	—	—
	3	Gotówka wydana do majątku zarodowego	18	10	18	10	—	—
	4	Rozmaite . . . . . 370 K. 74 g. od tego zwrot korelatywne . . . . . 161 „ 56 „						
		Czysty wydatek .	209	18	209	18	—	—
		Suma wydatków .	19.327	28	19.327	28	—	—
	5	Zapasy z końcem roku 1905 w gotówce .	—	—	18.792	44	—	—
		Razem .	—	—	38.119	72	—	—

**Uwaga.** Wykazany powyżej zapas z końcem roku 1905 w gotówce 18.792 K. 44 g. służyć będzie w roku 1906 w myśl art. IV. i VII. aktu fundacyjnego na stypendya i pożyczki dla rękodzielników i przemysłowców.

L. W. 48.760/906.



XXXII. Fundacya z legatu ś. p. Józefa Ciemierzyńskiego „dla akademii rolniczej w Dublanach“.

Rubryka	Pozycja	Majątek zarodowy	Należyłość		Uiszczenie		Należyłość pozostała z końcem roku 1905	
			K.	g.	K.	g.	K.	g.
		<b>Dochody.</b>						
	1	Odsetki od 4% listów zastawnych Banku krajowego . . . . .	48	—	48	—	—	—
	2	Efekta zakupione . . . . . 48 K. — g. od tego spieniężone . . . . . — „ 30 „						
		Rzeczywiste przykupno . . . . .	47	70	47	70	—	—
		Suma dochodów . . . . .	95	70	95	70	—	—
	3	Zapas z początkiem roku 1905 w efektach . . . . .	—	—	1.281	52	—	—
		<b>Razem . . . . .</b>	—	—	1.377	22	—	—
		<b>Wydatki.</b>						
	1	Gotówka wydana na zakupno efektów . . . . . 48 K. — g. od tego pobrana za spieniężone efekta . . . . . — „ 30 „						
		Czysty wydatek . . . . .	47	70	47	70	—	—
	2	Rozmaite (koszta kancelaryjne syndyka Wydziału krajowego dra Bilińskiego)	—	30	—	30	—	—
		Suma wydatków . . . . .	48	—	48	—	—	—
	3	Zapas z końcem roku 1905 w efektach	—	—	1.329	22	—	—
		<b>Razem . . . . .</b>	—	—	1.377	22	—	—

XXXII. Fundacya z legatu ś. p. Józefa Ciemierzyńskiego „dla akademii rolniczej w Dublanach“.

Stan majątku zarodowego z końcem roku 1905.

<i>Stan czynny. Zapas kasowy w efektach:</i>	Szczegół	Ogół
1. 4 <sup>0</sup> / <sub>0</sub> listy zastawne Banku krajowego . . . . .	1.200 K. — g.	
2. 3·6 <sup>0</sup> / <sub>0</sub> książeczka wkładowa Banku krajowego . . . . .	129 „ 22 „	1.329 K. 22 g.
	Suma stanu czynnego . . . . .	1.329 K. 22 g.
<i>Stan bierny</i> . . . . .		— „ — „
<b>Czysty stan czynny</b> . . . . .		1.329 K. 22 g.
W porównaniu z takimże stanem z końcem roku 1904 . . . . .		1.281 „ 52 „
okazuje się przyrost majątku o . . . . .		47 K. 70 g.

**Uwaga.** Fundacya ta nie weszła jeszcze w życie, zatem wszelkie dochody z odsetek od efektów zakładowego majątku fruktyfikuje się celem jego powiększenia.

LW. 33.895/06.



XXXIII. Fundacya z legatu ś. p. Józefa Ciemieryńskiego „na cele oświaty ludowej“.

Rubryka	Pozytywa	Majątek zarodowy	Należytość		Uiszczenie		Należytość pozostała z końcem roku 1905	
			K.	g.	K.	g.	K.	g.
		<b>Dochody.</b>						
	1	Odsetki od 4% listów zastawnych Banku krajowego . . . . .	48	—	48	—	—	—
	2	Efekta zakupione . . . . . 48 K. — g. od tego spieniężone . . . . . — „ 30 „						
		Reczywiste przykupno . . . . .	47	70	47	70	—	—
		Suma dochodów . . . . .	95	70	95	70	—	—
	2	Zapas z początkiem r. 1905 w efektach	—	—	1.281	52	—	—
		Razem . . . . .	—	—	1.377	22	—	—
		<b>Wydatki.</b>						
	1	Gotówka wydana na zakupno efektów . . . . . 48 K. — g. od tego pobrana za spieniężone efekta . . . . . — „ 30 „						
		Czysty wydatek . . . . .	47	70	47	70	—	—
	2	Rozmaite (koszta kancelaryjne syndyka Wydziału kraj. dr. Bilińskiego) . . . . .	—	30	—	30	—	—
		Suma wydatków . . . . .	48	—	48	—	—	—
	3	Zapas z końcem r. 1905 w efektach . . . . .	—	—	1.329	22	—	—
		Razem . . . . .	—	—	1.377	22	—	—

XXXIII. Fundacya z legatu ś. p. Józefa Ciemierzyńskiego „na cele oświaty ludowej“.

Stan majątku z końcem roku 1905.

	Szczegół	Ogół
<i>Stan czynny. Zapas kasowy w efektach:</i>		
1. 4 <sup>0</sup> / <sub>0</sub> listy zastawne Banku krajowego .	1.200 K. — g.	
2. 3·6 <sup>0</sup> / <sub>0</sub> książeczka wkładowa Banku krajowego . . . . .	129 „ 22 „	<u>1.329 K. 22 g.</u>
Suma stanu czynnego . . . . .		1.329 K. 22 g.
<i>Stan bierny</i> . . . . .		<u>— „ — „</u>
Czysty stan czynny . . . . .		1.329 K. 22 g.
W porównaniu z takimże stanem z końcem roku 1904 . . . . .		<u>1.281 „ 52 „</u>
okazuje się przyrost majątku o . . . . .		<u>47 K. 70 g.</u>

**Uwaga.** Fundacya ta nie weszła jeszcze w życie, zatem wszelkie dochody z odsetek od efektów zakładowego majątku fruktyfikuje się celem jego powiększenia.



XXXIV. Fundusz ku podniesieniu rybactwa.

Rubryka	Pozycja	Majątek obrotowy	Należytość		Uiszczenie		Należytość pozostała z końcem roku 1905	
			K.	g.	K.	g.	K.	g.
		<b>Dochody.</b>						
1	Grzywny za przekroczenia ustawy rybackiej z dnia 19. listopada 1892 i uzyskane kwoty ze sprzedaży skonfiskowanych ryb i przyrządów rybackich:	należytość zaległa 156 K. 58 g. " bieżąca 150 " 39 "	306	97	142	15	164	82
2	Taksy rewirowe (15% czynszów dzierżawnych) po myśli ustawy rybackiej z dnia 31. października 1887):							
	a) dorzecze Bugu:	należytość zaległa 1.360 K. 20 g. " bieżąca 887 " 70 "	2.247	90	207	—	2.040	90
	b) dorzecze Bystrzycy:	należytość bieżąca . . . .	33	30	—	—	33	30
	c) dorzecze Czeremoszu:	należytość bieżąca 33 K. — g. " bieżąca 57 " — "	90	—	38	25	51	75
	d) dorzecze Dniestru:	należytość bieżąca . . . .	690	15	89	40	600	75
	e) dorzecze Dunajca:	należytość zaległa 346 K. 94 g. " bieżąca 382 " 85 "	729	79	335	30	394	49
	f) dorzecze Prutu:	należytość zaległa 142 K. 87 g. " bieżąca 493 " 69 "	636	56	247	74	388	82
	g) dorzecze Raby:	należytość zaległa 56 K. 05 g. " bieżąca 102 " 56 "	158	61	60	67	97	94
	h) dorzecze Sanu:	należytość bieżąca . . . .	994	32	366	99	627	33
	i) dorzecze Skawy:	należytość zaległa 219 K. 70 g. odpisano 155 " 50 "						
	pozostaje należytość zaległa. 64 K. 20 g. należytość bieżąca 163 " 39 "		227	59	86	40	141	19
	Do przeniesienia .		6.115	19	1.573	90	4.541	29

XXXIV. Fundusz ku podniesieniu rybactwa.

Rubryka	Pozycja	Majątek obrotowy	Należytość		Uiszczenie		Należytość pozostała z końcem roku 1905	
			K.	g.	K.	g.	K.	g.
		Z przeniesienia .	6.115	19	1.573	90	4.541	29
	j)	dorzecze Soły:						
		należytość zaległa 141 " — "						
		" bieżąca 233 " 25 "	374	25	224	25	150	—
	k)	dorzecze Stryja:						
		należytość zaległa 619 K. 09 g.						
		" bieżąca 276 " 46 "	895	55	7	95	887	60
	l)	dorzecze Strypy:						
		należytość bieżąca . . . . .	11	—	7	50	3	50
	ł)	dorzecze Styru:						
		należytość zaległa 132 K. 30 g.						
		" bieżąca 120 " 30 "	252	60	—	—	252	60
	m)	dorzecze Świcy:						
		należytość bieżąca . . . . .	15	—	—	—	15	—
	n)	dorzecze Wisły:						
		należytość zaległa 795 K. 78 g.						
		" bieżąca 543 " 79 "	1.339	57	464	60	874	97
	o)	dorzecze Wisłoki:						
		należytość zaległa 83 K. 32 g.						
		" bieżąca 69 " 16 "	152	38	—	—	152	38
	p)	dorzecze Zbrucza:						
		należytość bieżąca . . . . .	—	—	—	—	—	—
	r)	dorzecze Złotej Lipy:						
		należytość bieżąca . . . . .	7	50	7	50	—	—
3		Ze sprzedaży mapy obrazowej ryb krajowych należytość zaległa . . . . .	625	70	—	—	625	70
4		Dochody za książeczki rybackie:						
		należytość . . . . . 229 K. 45 g.						
		od tego zwrotu . . . . . 23 " — "						
		Czysty dochód .	276	45	276	45	—	—
		Suma dochodów .	10.065	19	2.562	15	7.503	04
5		Zapasy z początkiem roku 1905:						
	a)	w gotówce . . . . . 3.205 K. 41 g.						
	b)	w efektach . . . . . 8 " — "	—	—	3.213	41	—	—
		Razem .	—	—	5.775	56	—	—



XX XIV. Fundusz ku podniesieniu rybactwa.

Rubryka	Pozycja	Majątek obrotowy	Należytość		Uiszczenie		Należytość pozostała z końcem roku 1905	
			K.	h.	K.	h.	K.	h.
		<b>Wydatki.</b>						
1		Wydatki na zarybienie rzek . . . . .	1.104	81	1.104	81	—	—
2		Czynsz dzierżawny i administracya XIV. rewiru Bugu . . . . .	523	48	523	48	—	—
3		Wydatki rozmaite (koszta podróży referenta dla spraw rybackich, drobne wydatki, wreszcie mylne wydatki): należytość bieżąca . . . 2.138 K. 16 g. od tego zwroty . . . . . 433 „ 80 „						
		Czysty wydatek . . . . .	1.704	36	1.704	36	—	—
		Suma wydatków . . . . .	3.332	65	3.332	65	—	—
4		Zapasy z końcem roku 1905:						
		a) gotówką . . . . . 2.434 K. 91 g.						
		b) efektami . . . . . 8 „ — „	—	—	2.442	91	—	—
		Razem . . . . .	—	—	5.775	56	—	—

Stan majątku obrotowego z końcem roku 1905.

<i>Stan czynny.</i> Zapasy kasowy:	Szczegół	Ogół
a) w gotówce . . . . .	2.344 K. 91 g.	
b) w efektach . . . . .	8 „ — „	2.442 K. 91 g.
Należytości czynne . . . . .		7.503 „ 04 „
	Suma stanu czynnego . . . . .	9.945 K. 95 g.
<i>Stan bierny</i> . . . . .		— „ — „
<b>Czysty stan czynny</b> . . . . .		9.945 K. 95 g.
W porównaniu z takimże stanem z końcem roku 1904 . . . . .		7.925 „ 84 „
okazuje się <b>przyrost</b> majątku o . . . . .		2.020 K. 11 g.
a mianowicie: w należytościach czynnych przybyło . . . . .		2.790 „ 61 g.
w gotówce ubyło . . . . .		770 „ 50 g.
w rezultacie przybyło jak wyżej . . . . .		2.020 K. 11 g.

Uwaga. Wykazana z końcem roku 1905 gotówka użyta będzie w r. 1906 na zarybienie rzek.  
LW. 33.009/06.

XXXV. Fundacya Malwiny z Łukowskich Wirtowej i Teofili Łukowskiej  
„dla osieroconych dziewcząt“.

Rubryka	Pozycja	A) Majątek zarodowy	Należyłość		Uiszczenie		Należyłość pozostała z końcem roku 1905	
			K.	h.	K.	h.	K.	h.
		<b>Dochody.</b>						
	1	Gotówka pobrana z majątku obrotowego	467	64	467	64	—	—
	2	Efekta zakupione . . . . . 974 K. 98 g. od tego spieniężone . . . . . 505 „ 74 „						
		Rzeczywiste przykupno . . . . .	469	24	469	24	—	—
		Suma dochodów . . . . .	936	88	936	88	—	—
	3	Zapas z początkiem r. 1905 w efektach	—	—	17.260	58	—	—
		Razem . . . . .	—	—	18.197	46	—	—
		<b>Wydatki.</b>						
	1	Gotówka wydana na zakupno efektów . . . . . 973 K. 38 g. od tego pobrana za spieniężone efekta . . . . . 505 „ 74 „						
		Czysty wydatek . . . . .	467	64	467	64	—	—
		Suma wydatków . . . . .	467	64	467	64	—	—
	2	Zapas z końcem r. 1905 w efektach	—	—	17.729	82	—	—
		Razem . . . . .	—	—	18.197	46	—	—

**Stan majątku zarodowego z końcem roku 1905.**

Stan czynny	Zapas kasowy w efektach	Szczegół	Ogół
	1. 4 <sup>1</sup> / <sub>2</sub> % listy zastawne Banku krajowego . . . . .	3.000 K. — g.	
	2. 4 <sup>0</sup> / <sub>10</sub> listy zastawne Banku krajowego . . . . .	14.700 „ — „	
	3. 3·6 <sup>0</sup> / <sub>10</sub> książeczka wkładkowa Banku krajowego . . . . .	29 „ 82 „	17.729 K. 82 g.
		Suma stanu czynnego	17.729 K. 82 g
			— „ — „
			17.729 K. 82 g.
	W porównaniu z takimże stanem z końcem roku 1904 . . . . .		17.260 „ 58 „
	okazuje się przyrost majątku o . . . . .		467 K. 24 g.



XXXV. Fundacya Malwiny z Łukowskich Wirtowej i Teofili Łukowskiej  
„dla osieroconych dziewcząt“.

Rubryka	Pozycya	B) Majątek obrotowy	Należytość		Uiszczenie		Należytość pozostała z końcem roku 1905		
			K.	g.	K.	g.	K.	g.	
		<b>Dochody.</b>							
	1	Odsetki od efektów:							
		a) 4 <sup>1</sup> / <sub>a</sub> % od listów zastawnych Banku krajowego . . . . .	144	—	g.				
		b) 4 % od listów zastawnych Banku krajowego . . . . .	570	—	„				
		Razem . . . . .	714	—	g.				
		od tego odsetki bierne . . . . .	5	95	„				
		Czysty dochód . . . . .	708	05		708	05	—	—
		Suma dochodów . . . . .	708	05		708	05	—	—
	2	Zapaz z początkiem r. 1905 w gotówce	—	—		818	96	—	—
		Razem . . . . .	—	—		1.527	01	—	—
		<b>Wydatki.</b>							
	1	Wsparcie jednorazowe dla uczenicy haftu w c. k. państwowej szkole przemysłowej we Lwowie . . . . .	300	—		300	—	—	—
	2	Gotówka wydana do majątku zarodowego	467	64		467	64	—	—
	3	Rozmaite (koszta insercyjne etc.) . . . . .	51	32		51	32	—	—
		Suma wydatków . . . . .	818	96		818	96	—	—
	4	Zapaz z końcem r. 1905 w gotówce . . . . .	—	—		708	05	—	—
		Razem . . . . .	—	—		1.527	01	—	—

XXXV. Fundacya Malwiny z Łukowskich Wirtowej i Teofili Łukowskiej  
„dla osieroconych dziewcząt“.

**Uwaga.** W roku bieżącym nadano tylko jedno wsparcie, jak poz. 1 wyd., dla braku kandydatek ubiegających się o powyższe wsparcie. Nienadane zaś drugie wsparcie w kwocie 300 K. wcielono do majątku zarodowego i na rzecz tegoż majątku sfruktyfikowano (LW. 93.573/05).

Wykazany powyż zapas z końcem roku 1905 w gotówce 708 K. 05 g. stanowi czysty dochód z odsetek od efektów majątku zarodowego i posłuży na cele fundacyi w r. 1906.

LW. 48.969/06.



XXXVI. Fundacya ś. p. Maxymiliana i Franciszka Ksawerego Siemianowskich  
„dla ubogich moralnie prowadzących się dziewcząt“

Rubryka	Pozycja	A) Majątek obrotowy	Należyłość		Uiszczenie		Należyłość pozostała z końcem roku 1905	
			K.	g.	K.	g.	K.	g.
		<b>Dochody.</b>						
1		Efekta zakupione . . . 1.003 K. — od tego spieniężone . . . 1.000 K. —						
		Rzeczywiste przykupno . . .	3	—	3	—	—	—
		Suma dochodów . . .	3	—	3	—	—	—
2		Zapasy z początkiem roku 1905 w efektach	—	—	43.708	40	—	—
		Razem . . .	—	—	43.711	40	—	—
		<b>Wydatki.</b>						
1		Gotówka wydana na zakupno efektów . . . 1.000 K. — od tego pobrana za spieniężone efekta . . . 1.000 „ —						
		Czysty wydatek . . .	—	—	—	—	—	—
		Suma wydatków . . .	—	—	—	—	—	—
2		Zapasy z końcem roku 1905 w efektach .	—	—	43.711	40	—	—
		Razem . . .	—	—	43.711	40	—	—

Stan czynny. Zapasy kasowy w efektach:

	Szczegół	Ogół
1. 4% obligacye galicyjskiej pożyczki kraj. z roku 1893 . . . . .	35.200 K. — g.	
2. 4% listy zastawne Banku krajowego . . . . .	7.400 „ — „	
3. 4% losy państwowe loteryjne z roku 1860 . . . . .	1.000 „ — „	
4. 3.6% książeczka wkładowa Banku kraj. . . . .	111 „ 40 „	43.711 K. 40 g.
Suma stanu czynnego		43.711 K. 40 g.

Stan bierny . . . . .

Czysty stan czynny . . . . .	43.711 K. 40 g.
W porównaniu z takimże stanem z końcem roku 1904 . . . . .	43.708 „ 40 „
okazuje się przyrost majątku o . . . . .	3 K. — g.

XXXVI. Fundacya ś. p. Maksymiliana i Franciszka Ksawerego Siemianowskich  
 „dla ubogich moralnie prowadzących się dziewcząt“.

Rubryka	Pozycja	B) Majątek obrotowy	Należyłość		Uiszczenie		Należyłość pozostała z końcem roku 1905	
			K.	h.	K.	h.	K.	h.
		<b>Dochody.</b>						
	1	Odsetki od efektów:						
		a) 4 <sup>0</sup> / <sub>0</sub> od obligacyj galic. pożyczki krajowej z r. 1893 . . . . .	1.448					
		b) 4 <sup>0</sup> / <sub>0</sub> od listów zast. Banku krajowego . . . . .	276					
		c) 4 <sup>0</sup> / <sub>0</sub> od losów państwowych loteryjnych z roku 1860 . . . . .	40					
		Razem . . . . .	1.764					
		od tego odsetki bierne . . . . .	12	78				
		Czysty dochód . . . . .	1.751	22	1.751	22	—	—
	2	Gotówka pobrana za spieniężone efekta . . . . .	856					
		od tego wydana na zakupno efektów . . . . .	847					
		Czysty dochód . . . . .	8	60	8	60	—	—
		Suma dochodów . . . . .	1.759	82	1.759	82	—	—
	3	Zapas z początkiem roku 1905:						
		a) w gotówce . . . . .	127					
		b) „ efektach . . . . .	1.582		1.710	46	—	—
		Razem . . . . .	—	—	3.470	28	—	—



XXXVI. Fundacya śp. Maksymiliana i Franciszka Ksawerego Siemianowskich  
„dla ubogich moralnie prowadzących się dziewcząt“.

Rubryka	Pozytywa	B) Majątek obrotowy	Należytość		Uiszczenie		Należytość pozostała z końcem roku 1905	
			K.	h.	K.	h.	K.	h.
		<b>Wydatki.</b>						
1		Posagi dla trzech dziewcząt po 570 K. w gotówce . . . . .	1.710	—	1.710	—	—	—
2		Rozmaite (koszta insercyjne, porto i t. d.)	29	72	29	72	—	—
3		Efekta wydane do spieniężenia 2.566 K. 20 g. od tego efekta zakupione . . . . . 2.557 „ 60 „						
		Rzeczywisty wydatek . . . . .	8	60	8	60	—	—
		Suma wydatków . . . . .	1.748	32	1.748	32	—	—
4		<b>Zapasy z końcem roku 1905:</b>						
		a) w gotówce . . . . . 148 K. — g.	—	—	1.721	96	—	—
		b) „ efektach . . . . . 1.573 „ 96 „	—	—			—	—
		Razem . . . . .	—	—	3.470	28	—	—

**Uwaga.** Wykazany powyż zapas z końcem roku 1905 w gotówce i efektach (książeczka wkładowa Banku krajowego) w łącznej kwocie 1.721 K. 96 g. stanowi czysty dochód od efektów majątku zarodowego za rok 1905 i posłuży na wypłatę trzech posagów w roku 1906.

LW. 53.177/06.

XXXVII. Fundacya śp. Maksymiliana i Franciszka Ksawerego Siemianowskich „dla ubogich wdów po nauczycielach ludowych“.

Rubryka	Pozycya	A) Majątek zarodowy	Należytość		Uiszczenie		Należytość pozostała z końcem roku 1905	
			K.	g.	K.	g.	K.	g.
		<b>Dochody.</b>						
1		Gotówka pobrana z majątku obrotowego	91	67	91	67	—	—
2		Efakta zakupione . . . 200 K. — g. od tego spieniężone . . . 108 „ 33 „						
		Rzeczywiste przykupno . . .	91	67	91	67	—	—
		Suma dochodów . . .	183	34	183	34	—	—
3		Zapasy z początkiem roku 1905 w efektach	—	—	46.709	67	—	—
		Razem . . .	—	—	46.893	01	—	—
		<b>Wydatki.</b>						
1		Gotówka wydana na zakupno efektów . . . 200 K. — g. od tego pobrana za spieniężone efekta . . . 108 „ 33 „						
		Czysty wydatek . . .	91	67	91	67	—	—
		Suma wydatków . . .	91	67	91	67	—	—
2		Zapasy z końcem roku 1905 w efektach	—	—	46.801	34	—	—
		Razem . . .	—	—	46.893	01	—	—

Stan majątku zarodowego z końcem roku 1905.

Stan czynny.	Szczegół	Ogół
Zapasy kasowy w efektach:		
1.	4 <sup>1</sup> / <sub>2</sub> % listy zastawne Banku krajowego	200 K. — g.
2.	4 <sup>0</sup> / <sub>0</sub> „ „ „ „ „ „	8.400 „ — „
3.	4 <sup>0</sup> / <sub>0</sub> „ „ „ „ galic. Tow. kredytowego ziemskiego	2.200 „ — „
4.	4 <sup>0</sup> / <sub>0</sub> obligacje galic. pożyczki krajowej z roku 1893	36.000 „ — „
5.	3 <sup>6</sup> / <sub>0</sub> % książeczka wkładowa Banku krajowego	1 „ 34 „
	Suma stanu czynnego . . .	46.801 K. 34 g.
Stan bierny		— „ — „
Czysty stan czynny		46.801 K. 34 g.
	W porównaniu z takimże stanem z końcem roku 1904	46.709 „ 67 „
	okazuje się przyrost majątku o	91 K. 67 g.



XXXVII. Fundacya ś. p. Maksymiliana i Franciszka Ksawerego Siemianowskich „dla ubogich wdów po nauczycielach ludowych“.

Rubryka	Pozycya	B) Majątek obrotowy	Należytość		Uiszczenie		Należytość pozostała z końcem roku 1905	
			K.	g.	K.	g.	K.	g.
		<b>Dochody.</b>						
	1	Odsetki od efektów:						
		a) 4 <sup>1</sup> / <sub>2</sub> % od listów zastawnych Banku krajowego . . . . .	9	—				
		b) 4% od listów zastawnych Banku krajowego . . . . .	333	03				
		c) 4% od listów zastawnych galic. Tow. kredytowego ziemskiego . . . . .	88	—				
		d) 4% od obligacyj galic. pożyczki krajowej z roku 1893 . . . . .	1.440	—				
		Razem	1.870	03				
		od tego podatek rentowy	—	44				
		Czysty dochód . . . . .	1.869	59	1.869	59	—	—
	2	Zapas z początkiem roku 1905 w gotówce	—	—	108	33	—	—
		Razem . . . . .	—	—	1.977	92	—	—
		<b>Wydatki.</b>						
	1	Wsparcia dożywotnie dla 9 wdów:						
		a) należytość zaległa . . . . .	16	66			16	66
		b) „ bieżąca . . . . .	1.800	—	1.800	—	—	—
	2	Gotówka wydana do majątku zarodowego	91	67	91	67	—	—
		Suma wydatków . . . . .	1.908	33	1.891	67	16	66
	3	Zapas z końcem roku 1905 w gotówce . . . . .	—	—	86	25	—	—
		Razem . . . . .	—	—	1.977	92	—	—

Uwaga. Z wykazanego powyżej zapasu z końcem roku 1905 w gotówce zarezerwowano kwotę . . . . . 86 K. 25 g.  
na wypłatę w roku 1906 należytości zaległej (powyżej pod poz. 1. wyd. wykazanej) pozostała zaś reszta gotówki w kwocie . . . . . 16 „ 66 „  
stanowi czystą nadwyżkę dochodów za rok 1905, którą przeniesiono z początkiem r. 1906 do majątku zarodowego i na rzecz tego majątku sfruktyfikowano (LW.47.856/06)

XXXVIII. Fundacya Teresy z hr. Stadnickich hr. Weissenwolffowej „na rzecz przytułku dla dotkniętych wielką chorobą“.

Rubryka	Pozycya	Majątek zarodowy	Należytość		Uiszczenie		Należytość pozostała z końcem roku 1905	
			K.	h.	K.	h.	K.	h.
		<b>Dochody.</b>						
1		Odsetki od efektów:						
		a) 4 <sup>1</sup> / <sub>2</sub> % od listów zastawnych Banku krajowego . . . . .	36	K. — g.				
		b) 4% od listów zastawnych Banku krajowego . . . . .	472	„ — „				
		c) 4% od obligacyj galic. pożyczki krajowej z roku 1893 . . . . .	204	„ — „				
		Razem . . . . .	712	K. — g.				
		od tego odsetki bierne . . . . .	2	„ 78 „				
		Czysty dochód . . . . .	709	22	709	22	—	—
2		Efekta zakupione . . . . .	651	K. 20 g.				
		od tego spieniężone . . . . .	400	„ — „				
		Rzeczywiste przykupno . . . . .	251	20	251	20	—	—
		Suma dochodów . . . . .	960	42	960	42	—	—
3		Zapas z początkiem roku 1905:						
		a) w gotówce . . . . .	248	K. — g.				
		b) w efektach . . . . .	17.558	„ 93 „	17.806	93	—	—
		Razem . . . . .	—	—	18.767	35	—	—
		<b>Wydatki.</b>						
1		Gotówka wydana na zakupno efektów . . . . .	648	K. — g.				
		od tego pobrana za spieniężone efekta . . . . .	400	„ — „				
		Czysty wydatek . . . . .	248	—	248	—	—	—
2		Zapas z końcem roku 1905:						
		a) w gotówce . . . . .	709	K. 22 g.				
		b) w efektach . . . . .	17.810	„ 13 „	18.519	35	—	—
		Razem . . . . .	—	—	18.767	35	—	—





XXXIX. Fundacya śp. Leonarda i Ludwika Wężyków „na rzecz szkoły rolniczej w Czernichowie“.

Rubryka	Pozycja	A) Majątek zarodowy	Należytość		Uiszczenie		Należytość pozostała z końcem roku 1905	
			K.	h.	K.	h.	K.	h.
		<b>Dochody.</b>						
	1	Gotówka pobrana z majątku obrotowego	138	64	138	64	—	—
	2	Efakta zakupione . . . 200 K. — g. od tego spieniężone . . . 60 „ 56 „						
		Rzeczywiste przykupno . . .	139	44	139	44	—	—
		Suma dochodów . . .	278	08	278	08	—	—
	3	Zapasy z początkiem r. 1905 w efektach	—	—	7.036	10	—	—
		Razem . . .	—	—	7.314	18	—	—
		<b>Wydatki.</b>						
	1	Gotówka wydana na zakupno efektów . . . 199 K. 2) g. od tego pobrana za spieniężone efekta . . . 60 „ 56 „						
		Czysty wydatek . . .	138	64	138	64	—	—
		Suma wydatków . . .	138	64	138	64	—	—
	2	Zapasy z końcem roku 1905 w efektach	—	—	7.175	54	—	—
		Razem . . .	—	—	7.314	18	—	—

**Stan majątku zarodowego z końcem roku 1905.**

Stan czynny:

Zapasy kasowy w efektach:

1. 4% obligacje galicyjskiej pożyczki krajowej z roku 1893 . . .
2. 4% listy zastawne Banku krajowego . . .
3. 3.6% książeczka wkładowa Banku krajowego . . .

	Szczegół	Ogół
	4.400 K. — g.	
	2.700 „ — „	
	75 „ 54 „	7.175 K. 54 g.
Suma stanu czynnego . . .		7.175 K. 54 g.

Stan bierny . . .

**Czysty stan czynny . . .**

W porównaniu z takimże stanem z końcem roku 1904 . . .

okazuje się przyrost majątku o . . .

7.175 K. 54 g.
7.036 „ 10 „
139 K. 44 g.



XXXIX. Fundacya ś. p. Leonarda i Ludwiki Weżyków „na rzecz szkoły rolniczej w Czernichowie“.

Rubryka	Pozycja	B) Majątek obrotowy	Należytość		Uiszczenie		Należytość pozostała z końcem roku 1905	
			K.	h.	K.	h.	K.	h.
		<b>Dochody.</b>						
	1	Odsetki od efektów :						
		a) 4% od obligacyj galic. pożyczki krajowej z roku 1893 . . . . .	176	—	g.			
		b) 4% od listów zastawnych Banku kraj. . . . .	108	—	„ — „			
		Razem . . . . .	284	—	g.			
		od tego odsetki bierne . . . . .	1	56	„			
		Czysty dochód . . . . .	282	44		282	44	—
	2	Zapasy z początkiem roku 1905 w gotówce	—	—		277	28	—
		Razem . . . . .	—	—		559	72	—
		<b>Wydatki.</b>						
	1	Dotacya dla katedry leśnictwa w Czernichowie . . . . .	131	70		131	70	—
	2	Gotówka wydana do majątku zarodowego	138	64		138	64	—
	3	Należytość ekwiwalentowa wymierzona od majątku zakładowego . . . . .	—	30		—	30	—
	4	Wynagrodzenie za mszę św. żałobną . . . . .	6	94		6	94	—
		Suma wydatków . . . . .	277	58		277	58	—
	5	Zapasy z końcem roku 1905 w gotówce	—	—		282	14	—
		Razem . . . . .	—	—		559	72	—

XXXIX. Fundacya ś. p. Leonarda i Ludwiki Weżyków „na rzecz szkoły rolniczej w Czernichowie“.

Uwaga. W myśl aktu fundacyjnego połowę rocznych dochodów fundacyi przeznaczają się na powiększenie jej majątku zakładowego;

z drugiej zaś połowy ( $\frac{19}{20}$ ) dziewiętnaście dwudziestych części tej połowy służy na dotowanie katedry leśnictwa w szkole rolniczej w Czernichowie, zaś ( $\frac{1}{20}$ ) jedna dwudziesta część tej połowy na wynagrodzenie za odprawienie mszy świętej żałobnej za duszę śp. fundatora i jego małżonki.

Z wykazanego powyżej zapasu z końcem roku 1905 w gotówce	282 K. 14 g.
sfruktyfikowano na rzecz majątku zakładowego z początkiem roku 1906 (LW. 6.543/906) połowę w kwocie . . . . .	141 „ 07 „

z drugiej zaś połowy w kwocie . . . . .	141 K. 07 g.
---	--------------

( $\frac{19}{20}$ ) dziewiętnaście dwudziestych części wraz z ułamkiem w groszach w kwocie . . . . .	<u>134 „ 02 „</u>
--	-------------------

asygnowano (do LW. 6.542/06) na dotację katedry leśnictwa w szkole rolniczej w Czernichowie, zaś resztę, t. j. ( $\frac{1}{20}$ ) jedną dwudziestą część w kwocie . . . . .	7 K. 05 g.
---	------------

wypłacono również z początkiem roku 1906 (LW. 6.543/06) Urzędowi parafialnemu w Czernichowie na odprawienie mszy św. żałobnej za dusze śp. fundatorów.

LW. 48.992/06.



XL. Fundacya bursy imienia Księcia Leona Sapiehy „dla kandydatów na nauczycieli szkół ludowych“.

Rubryka	Pozycja	Majątek zarodowy	Należytość		Uiszczenie		Należytość pozostała z końcem roku 1905	
			K.	g.	K.	g.	K.	g.
		<b>Dochody.</b>						
1	Odsetki od efektów:							
	a) 4 <sup>1</sup> / <sub>2</sub> % od listów zastawnych Banku krajowego . . . . .	81 K. — g.						
	b) 4% od listów zastawnych Banku krajowego . . . . .	844 „ — „						
	c) 4% od listów zastawnych galic. Towarzystwa kredytowego ziemskiego . . . . .	984 „ — „						
	d) 4% od obligacyj gal. pożyczki krajowej z r. 1893 . . . . .	24 „ — „						
	Razem . . . . .	1.933 K. — g.						
	od tego odsetki bierne i podatek rentowy . . . . .	19 „ 62 „						
	Czysty dochód . . . . .		1.913	38	1.913	38	—	—
2	Efekta zakupione . . . . .	2.125 K. 94 g.						
	od tego spieniężone . . . . .	248 „ 96 „						
	Rzeczywiste przykupno . . . . .		1.876	98	1.876	98	—	—
	Suma dochodów . . . . .		3.790	36	3.790	36	—	—
3	Zapas z początkiem roku 1905:							
	a) w gotówce . . . . .	936 K. 04 g.						
	b) „ efektach . . . . .	46.733 „ 02 „	—	—	47.669	06	—	—
	Razem . . . . .		—	—	51.459	42	—	—





**XL. Fundacya bursy imienia Księcia Leona Sapiehy „dla kandydatów na nauczycieli szkół ludowych“.**

**Uwaga.** Fundacya ta nie weszła jeszcze w życie, a nastąpić to będzie mogło dopiero wówczas, gdy w myśl intencji ś. p. fundatora majątek zakładowy wzrośnie do takiej wysokości, że po potrąceniu należności skarbowej i założeniu bursy, dochody bieżące wystarczą na utrzymanie przynajmniej 10 uczniów poświęcających się stanowi nauczycielskiemu dla szkół ludowych.

Obecny stan kapitału zakładowego, jak wyżej wykazano, nie pozwala jeszcze na wypełnienie warunków utrzymania takiej bursy, ani na urzeczywistnienie jej (przeznaczenia, zatem wszelkie dochody, pochodzące z odsetek od efektów majątku zakładowego, fruktyfikuje się w celu powiększenia tego majątku, w którym to celu i powyżej wykazany zapas z końcem roku 1905 w gotówce . . . . . 974 K. 04 g. sfruktyfikowano z początkiem roku 1906 na rzecz tegoż majątku do (LW. 38.299/06).

LW. 48.974/06.

XLI. Fundacya Franciszka Steczkowskiego z Jasła.

Rubryka	Pozycya	A) Majątek zarodowy	Należyćność		Uiszczenie		Należyćność pozostała z końcem roku 1905	
			K.	g.	K.	g.	K.	g.
		<b>Dochody.</b>						
	1	Gotówka pobrana z majątku obrotowego	94	28	94	28	—	—
	2	Efakta zakupione . . . . .	94	28	94	28	—	—
		Suma dochodów . . . . .	188	56	188	56	—	—
	3	Zapas z początkiem r. 1905 w efektach	—	—	7.272	17	—	—
		<u>Razem . . . . .</u>	—	—	7.460	73	—	—
		<b>Wydatki.</b>						
	1	Gotówka wydana na zakupno efektów . . . . .	94	28	94	28	—	—
		Suma dochodów . . . . .	94	28	94	28	—	—
	2	Zapas z końcem roku 1905 w efektach . . . . .	—	—	7.366	45	—	—
		<u>Razem . . . . .</u>	—	—	7.460	73	—	—

Stan majątku zarodowego z końcem roku 1905.

Stan czynny. Zapas kasowy w efektach:

	Szczegół	Ogół
1. 4 <sup>1</sup> / <sub>2</sub> % listy zastawne Banku krajowego . . . . .	2.000 „ — „	
2. 4% listy zastawne Banku krajowego . . . . .	1.500 „ — „	
3. 4% listy zastawne galic. Tow. kredyt. ziem. . . . .	2.600 „ — „	
4. 4% obligacye galic. pożyczki kraj. z r. 1893 . . . . .	600 „ — „	
5. 4% obligacye kolejowe Banku krajowego . . . . .	500 „ — „	
6. 3 <sup>6</sup> / <sub>10</sub> % książeczki wkładkowe Banku krajowego . . . . .	166 „ 45 „	7.366 K. 45 g.
Suma stanu czynnego . . . . .		7.366 K. 45 g.

Stan bierny . . . . .	— „ — „
<b>Czysty stan czynny . . . . .</b>	<b>7.366 K. 45 g.</b>
W porównaniu z takimże stanem z końcem roku 1904 . . . . .	7.272 „ 17 „
okazuje się przyrost majątku o . . . . .	<u>94 K. 28 g.</u>



XLI. Fundacya Franciszka Steczkowskiego z Jasła.

Rubryka	Pozycya	B) Majątek obrotowy	Należyłość		Uiszczenie		Należyłość pozostała z końcem roku 1905	
			K.	g.	K.	g.	K.	g.
		<b>Dochody.</b>						
1		Odsetki od efektów:						
		a) 4½% od listów zastawnych Banku krajowego . . . . .	90	—				
		b) 4% od listów zastawnych Banku krajowego . . . . .	60	—				
		c) 4% od listów zastawnych galic. Towarzystwa kredytowego ziemskiego . . . . .	104	—				
		d) 4% od obligacyj gal. pożyczki krajowej z roku 1893 . . . . .	24	—				
		e) 4% od obligacyj kolejowych Banku krajowego . . . . .	20	—				
		Razem . . . . .	298	—				
		od tego podatek rentowy . . . . .	—	52				
		Czysty dochód . . . . .	297	48	297	48	—	—
		Suma dochodów . . . . .	297	48	297	48	—	—
2		Zapas z początkiem r. 1905 w gotówce . . . . .	—	—	194	28	—	—
		Razem . . . . .	—	—	491	76	—	—
		<b>Wydatki.</b>						
1		Stypendyum dla ucznia szkoły szewskiej w Starym Sączu . . . . .	100	—	100	—	—	—
2		Gotówka wydana do majątku zarodowego . . . . .	94	28	94	28	—	—
		Suma wydatków . . . . .	194	28	194	28	—	—
3		Zapas z końcem r. 1905 w gotówce . . . . .	—	—	297	48	—	—
		Razem . . . . .	—	—	491	76	—	—

## XLI. Fundacya Franciszka Steczkowskiego z Jasła.

**Uwaga.** Z wyżej wykazanego zapasu z końcem roku 1905 w gotówce . . . . . 297 K. 48 g  
zarezerwowano na wypłatę II. raty powyższego stypendyum pod  
poz. 1. wyd. kwotę . . . . . 100 " — "  
pozostała zaś reszta zapasowej gotówki w kwocie . . . . . 197 K. 48 g.  
jako nadwyżkę czystych dochodów za rok 1905 wcielono po myśli aktu fundacyjnego  
z początkiem roku 1906 do majątku zarodowego i na rzecz tegoż majątku sfrukty-  
fikowano (do LW. 47.527/06).

LW. 48.978/06.



XLII. Fundacya posagowa ś. p. Szczepana Zaremby Skrzyńskiego  
„dla 5 panien szlacheckich“.

Rubryka	Pozycja	A) Majątek zarodowy	Należytość		Uiszczenie		Należytość pozostała z końcem roku 1905	
			K.	g.	K.	g.	K.	g.
		<b>Dochody.</b>						
1		Kapitał hipotekowany na dobrach Łżżna z przyległościami . . . . .	15.909	10	—	—	15.909	10
2		Gotówka pobrana z majątku obrotowego	1.809	88	1.809	88	—	—
3		Efekta zakupione . . . 2.471 K. 20 g. od tego spieniężone . . . 658 „ 12 „						
		Rzeczywiste przykupno . . .	1.813	08	1.813	08	—	—
		Suma dochodów . . .	19.532	06	3.622	96	15.909	10
4		Zapasy z początkiem r. 1905 w efektach	—	—	52.284	41	—	—
		Razem . . .	—	—	55.907	37	—	—
		<b>Wydatki.</b>						
1		Gotówka wydana na zakupno efektów . . . 2.468 K. — g. od tego pobrana za spieniężone efekta . . . 658 „ 12 „						
		Czysty wydatek . . .	1.809	88	1.809	88	—	—
		Suma wydatków . . .	1.809	88	1.809	88	—	—
2		Zapasy z końcem r. 1905 w efektach . . .	—	—	54.097	49	—	—
		Razem . . .	—	—	55.907	37	—	—

XLII. Fundacya posagowa ś. p. Szczepana Zaremby Skrzyńskiego „dla 5 panien szlacheckich“.

Stan majątku zarodowego z końcem roku 1905.

Stan czynny. I. Zapas kasowy w efektach:

	Szczegół	Ogół
1. 4 $\frac{1}{2}$ % listy zastawne Banku krajowego	20.200 K. — g.	
2. 4% „ „ „ „	27.400 „ — „	
3. 4% „ „ „ galic. Towarzystwa kredytowego ziemskiego	3.000 „ — „	
4. 4% obligacye galic. pożyczki krajowej z roku 1893	2.600 „ — „	
5. 4% obligacye kolejowe Banku kraj.	600 „ — „	
6. 4% „ „ pożyczki m. Lwowa	200 „ — „	
7. 3 $\cdot$ 6% książeczka wkładowa Banku kraj.	97 „ 49 „	54.097 K. 49 g.

II. Należyłość czynna: kapitał hipotekowany na dobrach  
Łuzna z przyległościami

15.909 „ 10 „

Suma stanu czynnego

70.006 „ 59 „

Stan bierny

— „ — „

Czysty stan czynny

70.006 K. 59 g.

W porównaniu z takimże stanem z końcem roku 1904

68.193 „ 51 „

okazuje się przyrost majątku o

1.813 K. 08 g.

**Uwaga.** Od wykazanego powyżej pod II. kapitału hipotekowanego w sumie 15.909 K. 10 g. obowiązani są właściciele dóbr Łuzna z przyległościami uiszczać co roku dnia 25. maja 5% odsetki płatne z dołu do Kasy Wydziału krajowego (LW. 23.702/890).



XLII. Fundacya posagowa ś. p. Szczepana Zaremby Skrzyńskiego „dla 5 panien szlacheckich“.

Rubryka	Pozycja	B) Majątek obrotowy	Należytość		Uiszczenie		Należytość pozostała z końcem roku 1905	
			K.	g.	K.	g.	K.	g.
		<b>Dochody.</b>						
	1	Odsetki: 1. 5% od kapitału hipotekowanego . . . . .	819	K. 56 g.				
		2. od efektów:						
		a) 4 <sup>1</sup> / <sub>2</sub> % od listów zastawnych Banku krajowego . . . . .	922	„ 50 „				
		b) 4% od listów zastawnych Banku krajowego . . . . .	1.049	„ 07 „				
		c) 4% od listów zastawnych gal. Towarzystwa kredyt. ziemsk. . . . .	120	„ — „				
		d) 4% od obligacyj gal. pożyczki krajowej z roku 1893 . . . . .	104	„ — „				
		e) 4% od obligacyj kolejowych Banku krajowego . . . . .	24	„ — „				
		f) 4% od obligacyj pożyczki m. Lwowa . . . . .	8	„ — „				
		Razem . . . . .	3.047	K. 13 g.				
		od tego odsetki bierne i podatek rentowy . . . . .	13	„ 56 „				
		Czysty dochód . . . . .	3.033	57	3.033	57	—	—
		Suma dochodów . . . . .	3.033	57	3.033	57	—	—
	2	Zapasz początkiem r. 1905 w gotówce . . . . .	—	—	1.809	88	—	—
		Razem . . . . .	—	—	4.843	45	—	—

XLII. Fundacya posagowa ś. p. Szczepana Zaremby Skrzyńskiego  
„dla 5 panien szlacheckich“.

Rubryka	Pozycya	B) Majątek obrotowy	Należytość		Uiszczenie		Należytość pozostała z końcem roku 1905	
			K.	g.	K.	g.	K.	g.
		<b>Wydatki.</b>						
	1	Posagi (dwa po 570 K.) . . . . .	1.140	—	1.140	—	—	—
	2	Gotówka wydana do majątku zarodowego	1.809	88	1.809	88	—	—
	3	Rozmaite (koszta insercyjne, kancelaryjne)	36	31	36	31	—	—
		Suma wydatków . . . . .	2.986	19	2.986	19	—	—
	4	Zapas z końcem r. 1905 w gotówce . . . . .	—	—	1.857	26	—	—
		<u>Razem . . . . .</u>	—	—	4.843	45	—	—

**Uwaga :** Z wykazanego powyżej zapasu z końcem r. 1905 w gotówce . . . . . 1.857 K. 26 g. zarezerwowano :

a) na wypłatę posagu z r. 1904 . . . . . 556 K. — g.

b) na ewentualną wypłatę posagu z r. 1905 . . . . . 570 „ — „

razem kwotę . . . . . 1.126 „ — „

pozostałą zaś resztę gotówki w kwocie . . . . . 731 K. 26 g.

jako nadwyżkę czystych dochodów za rok 1905 wcielono po myśli aktu fundacyjnego z początkiem roku 1906 do majątku zarodowego i na rzecz tegoż majątku sfruktyfikowano. (LW. 47.529/06).

LW. 48.977/06.



XLIII. Fundacya posagowa śp. Szczepana Zaremby Skrzyńskiego  
„dla 10 dziewcząt wiejskich“.

Rubryka	Pozycya	A) Majątek zarodowy	Należytość		Uiszczenie		Należytość pozostała z końcem roku 1905	
			K.	h.	K.	h.	K.	h.
		<b>Dochody.</b>						
	1	Kapitał hipotekowany na dobrach Łużna z przyległościami . . . . .	3.181	82	—	—	3.181	82
	2	Gotówka pobrana z majątku obrotowego	29	69	29	69	—	—
	3	Efekta zakupione . . . . . 231 K. 29 g. od tego spieniężone . . . . . 200 „ — „						
		Rzeczywiste przykupno . . . . .	31	29	31	29	—	—
		Suma dochodów . . . . .	3.242	80	60	98	3.181	82
	4	Zapas z początkiem r. 1905 w efektach .	—	—	7.641	37	—	—
		Razem . . . . .	—	—	7.702	35	—	—
		<b>Wydatki.</b>						
	1	Gotówka wydana na zakupno efektów . . . . . 229 K. 69 g. od tego pobrana za spieniężone efekta . . . . . 200 „ — „						
		Czysty wydatek . . . . .	29	69	29	69	—	—
		Suma wydatków . . . . .	29	69	29	69	—	—
	2	Zapas z końcem r. 1905 w efektach .	—	—	7.672	66	—	—
		Razem . . . . .	—	—	7.702	35	—	—

XLIII. Fundacya posagowa ś. p. Szczepana Zaremby Skrzyńskiego  
dla 10 dziewcząt wiejskich.

Stan majątku zarodowego z końcem roku 1905.

	Szczegół	Ogół
<i>Stan czynny:</i> I. Zapas kasowy w efektach:		
1. 4 <sup>1</sup> / <sub>2</sub> % listy zastawne Banku krajowego	2.400 K. — g.	
2. 4 <sup>0</sup> / <sub>0</sub> „ „ „ „ „ „	4.600 „ — „	
3. 4 <sup>0</sup> / <sub>0</sub> „ „ „ „ „ „ galic. Towarzystwa kredytowego ziemskiego	400 „ — „	
4. 4 <sup>0</sup> / <sub>0</sub> obligacyi galic. pożyczki krajowej z roku 1893	200 „ — „	
5. 3·6 <sup>0</sup> / <sub>0</sub> książeczka wkładkowa Banku kra- jowego	72 „ 66 „	7.672 K. 66 g.
II. Należytość czynna: Kapitał hipotekowany na dobrach Łuźna z przyległościami		3.181 „ 82 „
	Suma stanu czynnego	10.854 K. 48 g.
<i>Stan bierny</i>		— „ — „
<b>Czysty stan czynny</b>		10.854 K. 48 g.
W porównaniu z takimże stanem z końcem roku 1904		10.823 „ 19 „
okazuje się <b>przyrost</b> majątku o		31 K. 29 g.

**Uwaga.** Od wykazanego powyżej pod II. kapitału hipotekowanego w kwocie 3.181 K. 82 g. obowiązani są właściciele dóbr Łuźna z przyległościami uiszczać co roku dnia 25. maja 5% odsetki płatne z dołu do Kasy Wydziału krajowego. (L. W. 23.702/890).



XLIII. Fundacya posagowa ś. p. Szczepana Zaremby Skrzyńskiego  
„dla 10 dziewcząt wiejskich“.

Rubryka	Pozytywa	B) Majątek obrotowy	Należytość		Uiszczenie		Należytość pozostała z końcem roku 1905	
			K.	g.	K.	g.	K.	g.
		<b>Dochody.</b>						
1		Odsetki: a) 5% od kapitału hipotekowanego . . . . . 163 K. 92 g.						
		b) od efektów:						
		1. 4½% od listów zastawnych Banku krajowego . . . . . 117 „ — „						
		2. 4% od listów zastawnych Banku krajowego . . . . . 176 „ — „						
		3. 4% od listów zastawnych gal. Towarzystwa kredytowego ziemskiego . . . . . 16 „ — „						
		4. 4% od obligacyj gal. pożyczki krajowej z roku 1893 . . . . . 8 „ — „						
		Razem . . . . . 480 K. 92 g.						
		od tego podatek rentowy . . . . . — „ 08 „						
		Czysty dochód . . . . . 480 84	480	84	480	84	—	—
		Suma dochodów . . . . . 480 84	480	84	480	84	—	—
2		Zapasy z początkiem r. 1905 w gotówce . . . . . — —	—	—	479	69	—	—
		Razem . . . . . — —	—	—	960	53	—	—

**XLIII. Fundacya posagowa ś. p. Szczepana Zaremby Skrzyńskiego  
„dla 10 dziewcząt wiejskich“.**

Rubryka	Pozyeya	B) Majątek obrotowy	Należyłość		Uiszczenie		Należyłość pozostała z końcem roku 1905	
			K.	g.	K.	g.	K.	g.
		<b>Wydatki.</b>						
	1	Posagi dla 10 dziewcząt wiejskich za r. 1904 po 45 K. . . . .	450	—	450	—	—	—
	2	Gotówka wydana do majątku zarodowego	29	69	29	69	—	—
		Suma wydatków . . .	479	69	479	69	—	—
	3	Zapas z końcem r. 1905 w gotówce . . .	—	—	480	84	—	—
		Razem . . .	—	—	960	53	—	—

**Uwaga.** Z wykazanego powyżej zapasu z końcem roku 1905 w gotówce 480 K. 84 g. zarezerwowano część w kwocie . . . . . 450 „ — „  
na wypłatę posagów za r. 1905 (nadanych do L. W. 16.383/906) dla 10 dziewcząt wiejskich z gmin Łużna i Szalowa po 45 K., zaś resztę w kwocie . . . . . 30 K. 84 g.  
przeniesiono z początkiem roku 1906 do majątku zarodowego i na rzecz tegoż majątku sfruktyfikowańo (LW. 47.528/06).



XLIV. Fundacya „Domu ubogich w Strzeliskach nowych“.

Rubryka	Pozycja	A) Majątek zarodowy	Należytość		Uiszczenie		Należytość pozostała z końcem roku 1905	
			K.	h.	K.	h.	K.	h.
		<b>Dochody.</b>						
1	Odsetki od efektów :							
	a) 4 <sup>1</sup> / <sub>2</sub> % od listów zastawnych Banku krajowego . . . . .	603 K. — g.						
	b) 4 % od listów zastawnych Banku krajowego . . . . .	104 „ — „						
	c) 4 % od obligacyj gal. pożyczki krajowej z roku 1893 . . . . .	112 „ — „	819	—	819	—	—	—
2	Efekta zakupione . . . . .	403 K. 20 g.						
	od tego spieniężone . . . . .	400 „ — „						
	Rzeczywiste przykupno . . . . .		3	20	3	20	—	—
	Suma dochodów . . . . .		822	20	822	20	—	—
3	Zapas z początkiem roku 1905:							
	a) w gotówce . . . . .	821 K. — g.						
	b) w efektach . . . . .	18.905 „ 31 „	—	—	19.726	31	—	—
	Razem . . . . .		—	—	20.548	51	—	—

XLIV. Fundacya „Domu ubogich w Strzeliskach nowych“.

Rubryka	Pozycja	A) Majątek zarodowy	Należytość		Uiszczenie		Należytość pozostała z końcem roku 1905	
			K.	h.	K.	h.	K.	h.
<b>Wydatki.</b>								
1		Wydziałowi powiatowemu w Bóbrce odesłano odsetki od efektów na potrzeby „Domu ubogich“ za r. 1904 (po potrąceniu 10% na rzecz majątku rezerwowego)	738	90	738	90	—	—
2		Gotówka wydana do majątku rezerwowego tytułem 10% czystych dochodów od efektów za rok 1904	82	10	82	10	—	—
3		Gotówka wydana na zakupno efektów . . . . . 400 K. — g. od tego pobrana za spieniężone efekta . . . . . 400 „ — „						
		Czysty wydatek . . . . .	—	—	—	—	—	—
		Suma wydatków . . . . .	821	—	821	—	—	—
4		<b>Zapas z końcem roku 1905:</b>						
		a) w gotówce . . . . . 819 K. — g.						
		b) w efektach . . . . . 18.908 „ 51 „	—	—	19.727	51	—	—
		Razem . . . . .	—	—	20.548	51	—	—





XLIV. Fundacya „Domu ubogich w Strzeliskach nowych”.

Rubryka	Pozycya	B) Majątek rezerwowo	Należytość		Uiszczenie		Należytość pozostała z końcem roku 1905	
			K.	h.	K.	h.	K.	h.
		<b>Dochody.</b>						
1		Odsetki od 4 <sup>o</sup> / <sub>o</sub> listów zastawnych Banku krajowego . . . 100 K. — g. od tego odsetki bierne . . . 6 „ 70 „						
		Czysty dochód . . .	93	30	93	30	—	—
2		Gotówka pobrana z majątku zarodowego tytułem 10 <sup>o</sup> / <sub>o</sub> czystych dochodów od efektów za rok 1904 . . .	82	10	82	10	—	—
3		Efekta zakupione . . . 900 K. — g. od tego spieniężone . . . 783 „ 85 „						
		Rzeczywiste przykupno . . .	116	15	116	15	—	—
		Suma dochodów . . .	291	55	291	55	—	—
4		<b>Zapas z początkiem roku 1905:</b> a) w gotówce , , 30 K. 45 g. b) w efektach . . . 2.422 „ 07 „	—	—	2.452	52	—	—
		Razem . . .	—	—	2.744	07	—	—
		<b>Wydatki.</b>						
1		Gotówka wydana na zakupno efektów . . . 896 K. 40 g. od tego pobrana za spieniężone efekta . . . 783 „ 85 „						
		Czysty wydatek . . .	112	55	112	55	—	—
		Suma wydatków . . .	112	55	112	55	—	—
2		<b>Zapas z końcem roku 1905:</b> a) w gotówce . . . 93 K. 30 g. b) w efektach . . . 2.538 „ 22 „	—	—	2.631	52	—	—
		Razem . . .	—	—	2.744	07	—	—





LXV. Fundacya śp. Piotra Krzeczunowicza „dla nieuleczalnych chorych i rekonwalescentów“.

Rubryka	Pozycja	A) Majątek zarodowy	Należytość		Uiszczenie		Należytość pozostała z końcem roku 1905	
			K.	g.	K.	g.	K.	g.
		<b>Dochody.</b>						
	1	Gotówka za spieniężone efekta . . . . . — K. 62 g. od tego zakupione efekta . . . . . — „ 57 „ Czysty dochód . . . . . — 05		05	—	05	—	—
		Suma dochodów . . . . .	—	05	—	05	—	—
	2	Zapasy z początkiem roku 1905: a) w gotówce . . . . . — K. 08 g. b) w efektach . . . . . 77.215 „ 82 „ Razem . . . . . — —	—	—	77.215	90	—	—
		Razem . . . . .	—	—	77.215	95	—	—
		<b>Wydatki.</b>						
	1	Wydany do spieniężenia efekt . . . . . — K. 62 g. od tego gotówka wydana na zakupno efektów . . . . . — „ 57 „ Czysty wydatek . . . . . — 05		05	—	05	—	—
		Suma wydatków . . . . .	—	05	—	05	—	—
	2	Zapasy z końcem roku 1905: a) w gotówce . . . . . — K. 13 g. b) w efektach . . . . . 77.215 „ 77 „ Razem . . . . . — —	—	—	77.215	90	—	—
		Razem . . . . .	—	—	77.215	95	—	—

Stan majątku zarodowego z końcem roku 1905.

	Szczegół	Ogół
<i>Stan czynny.</i> Zapasy kasowy: a) w gotówce . . . . .	— K. 13 g.	
b) w efektach:		
1. 4% listy zastawne galic. Towarzystwa kredytowego ziemskiego im. wart. 77.200 K. — g.		
2. 3·6 książeczka wkładowa Banku krajowego . . . . . 15 „ 77 „	77.215 K. 77 g.	77.215 K. 90 g
Suma stanu czynnego . . . . .		77.215 K. 90 g.
<i>Stan bierny</i> . . . . .		— „ — „
Czysty stan czynny . . . . .		77.215 K. 90 g
w porównaniu z takimże stanem z końcem roku 1904 . . . . .		77.215 „ 90 „
okazuje się stan majątku niezmiennym . . . . .		— K. — g.



**XLV. Fundacya ś. p. Piotra Krzeczunowicza dla nieuleczalnych chorych i rekonwalescentów“.**

Rubryka	Pozycja	B) Majątek obrotowy	Należytość		Uiszczenie		Należytość pozostała z końcem roku 1905	
			K.	g.	K.	g.	K.	g.
		<b>Dochody.</b>						
	1	Odsetki od efektów :						
		a) 4 <sup>o</sup> / <sub>o</sub> od 77.200 K. listów zastawnych galic. Towarzystwa kredytowego ziemskiego od tego 1/2 <sup>o</sup> / <sub>o</sub> podatku rentowego . . . . .	3.088 K. — g.					
			15 - 44 „					
			3.072 K. 56 g.					
		b) 3·6 <sup>o</sup> / <sub>o</sub> od książeczki wkładowej Banku krajowego . . . . .	— „ 57 „	3.073	13	3.073	13	— —
		Suma dochodów . . . . .		3.073	13	3.073	13	— —
	2	Zapasy z początkiem r 1905 w gotówce	—	—	—	06	—	—
		<u>Razem . . . . .</u>				3.073	19	— —
		<b>Wydatki.</b>						
	1	Dożywotnicze Annie z Lendów Krzeczunowiczowej . . . . .		3.073	12	3.073	12	— —
		Suma wydatków . . . . .		3.073	12	3.073	12	— —
	2	Zapasy z końcem roku 1905 w gotówce . . . . .	—	—	—	07	—	—
		<u>Razem . . . . .</u>				3.073	19	— —

XLVI. Fundacya im. Józefa Kosvitzkye'go.

Fundusz I. „dla ślepych w Krakowie“.

Rubryka	Pozycja	A) Majątek zarodowy	Należytość		Uiszczenie		Należytość pozostała z końcem roku 1905	
			K.	g.	K.	g.	K.	g.
		<b>Dochody.</b>						
	1	Zapasy z początkiem r. 1905 w efektach	—	—	3.282	56	—	—
		Razem	—	—	3.282	56	—	—
		<b>Wydatki.</b>						
	2	Zapasy z końcem roku 1905 w efektach	—	—	3.282	56	—	—
		Razem	—	—	3.282	56	—	—

Stan majątku zarodowego z końcem roku 1905.

Stan czynny. Zapasy kasowy w efektach:	Szczegół	Ogół
1. 4 <sup>0</sup> / <sub>0</sub> obligacje galic. pożyczki kraj. z r. 1893	700 K. — g.	
2. 4 <sup>0</sup> / <sub>0</sub> „ kolejowe Banku krajowego	2.400 „ — „	
3. 3 6 <sup>0</sup> / <sub>0</sub> książeczka wkład. Banku krajowego	182 „ 56 „	3.282 K. 56 g.
Suma stanu czynnego		3.282 K. 56 g.
Stan bierny		— „ — „
Czysty stan czynny		3.282 K. 56 g.
W porównaniu z takimże stanem z końcem roku 1904		3.282 „ 56 „
okazuje się stan majątku niezmienny .		— K. — g.



XLVI. Fundacya im. Józefa Koświtzky'ego.

Fundusz I. „dla ślepych w Krakowie“.

Rubryka	Pozycja	B) Majątek obrotowy	Należytość		Uiszczenie		Należytość pozostała z końcem roku 1905	
			K.	g.	K.	g.	K.	g.
		<b>Dochody.</b>						
	1	Odsetki od efektów :						
		a) 4 <sup>0</sup> / <sub>0</sub> od obligacyi gali- cyjskiej pożyczki kraj. z r. 1893 . . . . . 28 K. — g.						
		b) 4 <sup>0</sup> / <sub>0</sub> od obligacyi kol. Banku krajowego . . . . . 96 „ — „	124	—	124	—	—	—
		Suma dochodów . . . . .	124	—	124	—	—	—
	2	Zapás z początkiem r. 1905 w gotówce	—	—	124	—	—	—
		Razem . . . . .	—	—	248	—	—	—
		<b>Wydatki.</b>						
	1	Jednorazowe wsparcie dla jednej ślepej osoby w Krakowie za r. 1904 . . . . .	124	—	124	—	—	—
		Suma wydatków . . . . .	124	—	124	—	—	—
	2	Zapás z końcem r. 1905 w gotówce . . . . .	—	—	124	—	—	—
		Razem . . . . .	—	—	248	—	—	—

**Uwaga.** Wykazany powyżej zapas z końcem roku 1905 w gotówce . . . . . 124 K. posłuży w roku 1906 na jedno jednorazowe wsparcie w myśl postanowienia aktu fundacyjnego.

XLVII. Fundacya im. Józefa Kosvitzkycyego.

Fundusz II. „dla wychowanków Zakładu pod wezwaniem św. Józefa w Krakowie“.

Rubryka	Pozycya	A) Majątek zarodowy	Należytość		Uiszczenie		Należytość pozostała z końcem roku 1905	
			K.	g.	K.	g.	K.	g.
		<b>Dochody.</b>						
	1	Gotówka pobrana z majątku obrotowego	40	27	40	27	—	—
	2	Efakta zakupione . . . . .	40	27	40	27	—	—
		Suma dochodów . . . . .	80	54	80	54	—	—
	3	Zapas z początkiem r. 1905 w efektach	—	—	7.964	25	—	—
		<u>Razem . . . . .</u>	—	—	8.044	79	—	—
		<b>Wydatki.</b>						
	1	Gotówka wydana na zakupno efektów	40	27	40	27	—	—
		Suma wydatków . . . . .	40	27	40	27	—	—
	2	Zapas z końcem r. 1905 w efektach . . . . .	—	—	8.004	52	—	—
		<u>Razem . . . . .</u>	—	—	8.044	79	—	—

**Stan majątku zarodowego z końcem roku 1905.**

Stan czynny. Zapas kasowy w efektach :	Szczegół	Ogół
1. 4 <sup>0</sup> / <sub>0</sub> obligacye gal. pożyczki kraj. z r. 1893	1.700 K. — g.	
2. 4 <sup>0</sup> / <sub>0</sub> „ „ kolejowe Banku krajowego	4.800 „ — „	
3. 4 <sup>0</sup> / <sub>0</sub> listy zastawne „ „	1.400 „ — „	
4. 3·6 <sup>0</sup> / <sub>0</sub> książ. wkład. „ „	104 „ 52 „	8.004 K. 52 g.
	<u>Suma stanu czynnego . . . . .</u>	8.004 K. 52 g.
<i>Stan bierny</i> . . . . .		— „ — g.
<b>Czysty stan czynny</b> . . . . .		8.004 K. 52 g.
<b>W porównaniu z takimże stanem z końcem roku 1904</b> . . . . .		7.964 „ 25 „
<b>okazuje się przyrost majątku o</b> . . . . .		40 K. 27 g.



XLVII. Fundacya imienia Józefa Kosvitzky'ego.

Fundusz II. „dla wychowanków Zakładu pod wezwaniem św. Józefa w Krakowie“.

Rubryka	Pozycja	B) Majątek obrotowy	Należyłość		Uiszczenie		Należyłość pozostała z końcem roku 1905	
			K.	g.	K.	g.	K.	g.
		<b>Dochody.</b>						
	1	Odsetki od efektów :						
		a) 4% od obligacyi galicyjskiej pożyczki kraj. z roku 1893 . . . . .	68	K. — g.				
		b) 4% od obligacyi kolejowych Banku kraj. . . . .	192	„ — „				
		c) 4% od listów zastaw. Banku kraj. . . . .	56	„ — „	316	—	316	—
		Suma dochodów . . . . .	316	—	316	—	—	—
	2	Zapas z początkiem r. 1905 w gotówce . . . . .	—	—	—	40	27	—
		Razem . . . . .	—	—	—	356	27	—
		<b>Wydatki.</b>						
	1	Stypendyum dla jednego wychowanka Zakładu św. Józefa w Krakowie . . . . .	270	—	270	—	—	—
	2	Gotówka wydana do majątku zarodowego . . . . .	40	27	40	27	—	—
		Suma wydatków . . . . .	310	27	310	27	—	—
	3	Zapas z końcem r. 1905 w gotówce . . . . .	—	—	—	46	—	—
		Razem . . . . .	—	—	—	356	27	—

**Uwaga.** Wykazany powyżej zapas z końcem roku 1905 w gotówce . . . . . 46 K — g. stanowiący czystą nadwyżkę dochodów za r. 1905 przeniesiono z początkiem roku 1906 w myśl aktu fundacyjnego do majątku zarodowego i na rzecz tegoż majątku sfruktyfikowano (LW. 30.260/06).

XLVIII. Fundacya imienia Józefa Kosvitzky'ego.  
Fundusz III. „dla poprawionych złoczyńców w Krakowie“.

Rubryka	Pozycya	A) Majątek zarodowy	Należytość		Uiszczenie		Należytość pozostała z końcem roku 1905	
			K.	g.	K.	g.	K.	g.
		<b>Dochody.</b>						
	1	Zapas z początkiem r. 1905 w efektach	—	—	3.362	05	—	—
		<u>Razem</u>	—	—	3.362	05	—	—
		<b>Wydatki.</b>						
	1	Zapas z końcem r. 1905 w efektach	—	—	3.362	05	—	—
		<u>Razem</u>	—	—	3.362	05	—	—

Stan majątku zarodowego z końcem roku 1905.

Stan czynny. Zapas kasowy w efektach:	Szczegół	Ogół
1. 4 <sup>0</sup> / <sub>0</sub> obligacye gal. pożyczki kraj. z r. 1893	900 K. — g.	
2. 4 <sup>0</sup> / <sub>0</sub> „ kolejowe Banku krajowego	1.400 „ — „	
3. 4 <sup>0</sup> / <sub>0</sub> listy zastawne „ „	1.000 „ — „	
4. 3·6 <sup>0</sup> / <sub>0</sub> książeczka wkładowa Banku „ kraj.	62 „ 05 „	3.362 K. 05 g.
	<u>Suma stanu czynnego</u>	<u>3.362 K. 05 g.</u>
Stan bierny		— „ — „
<b>Czysty stan czynny</b>		<u>3.362 K. 05 g.</u>
W porównaniu z takimże stanem z końcem r. 1904		<u>3.362 „ 05 „</u>
okazuje się stan majątku niezmienny		— K. — g



XLVIII. Fundacya imienia Józefa Kosvitzky'ego.  
Fundusz III. „dla poprawionych złoczyńców w Krakowie“.

Rubryka	Pozycja	B) Majątek obrotowy	Należytość		Uiszczenie		Należytość pozostała z końcem roku 1905	
			K.	h.	K.	h.	K.	h.
		<b>Dochody.</b>						
	1	Odsetki od efektów:						
		a) 4% od obligacyi galicyjskiej pożyczki kraj. z roku 1893 . . . . .	36	—	—	—	—	—
		b) 4% od obligacyi kolejowych Banku kraj. . . . .	56	—	—	—	—	—
		c) 4% od listów zastawnych Banku kraj. . . . .	40	—	132	—	—	—
		Suma dochodów . . . . .	132	—	132	—	—	—
	2	Zapas z początkiem r. 1905 w gotówce	—	—	132	—	—	—
		Razem . . . . .	—	—	264	—	—	—
		<b>Wydatki.</b>						
	1	Jednorazowe wsparcie na ręce Prezydium c. k. Sądu karnego w Krakowie do równego rozdziału pomiędzy trzech skazańców . . . . .	132	—	132	—	—	—
		Suma wydatków . . . . .	132	—	132	—	—	—
	2	Zapas z końcem roku 1905 w gotówce	—	—	132	—	—	—
		Razem . . . . .	—	—	264	—	—	—

**Uwaga.** Wykazany powyżej zapas z końcem r. 1905 w gotówce . . . . . 132 K. — g. wypłacono z początkiem roku 1906 (LW. 7692/06) na ręce Prezydium c. k. Sądu krajowego karnego w Krakowie do równego rozdziału pomiędzy trzech skazańców.





**XLIX. Fundacya imienia Henryka Straszewskiego „dla ubogich zarobników w Boguchwale“.**

Rubryka	Pozycya	B) Majątek obrotowy	Należytość		Uiszczenie		Należytość pozostała z końcem roku 1905	
			K.	g.	K.	g.	K.	g.
		<b>Dochody.</b>						
	1	Odsetki od efektów:						
		a) 4% od listów zast. gal. Towarzystwa kredytowego ziemskiego:						
		1) 56 letn. wal. austr. 120 K. — g.						
		2) 56 " " koron 64 " — "						
		b) 4% od listów zast. Banku kraj. . . . . 36 " 96 "						
		Razem . . . . . 220 K. 96 g.						
		od tego podatek rentowy — " 92 "						
		Czysty dochód . . . . .	220	04	220	04	—	—
		Suma dochodów . . . . .	220	04	220	04	—	—
	2	Zapas z początkiem r. 1905 w gotówce	—	—	55	08	—	—
		Razem . . . . .	—	—	275	12	—	—
		<b>Wydatki</b>						
	1	Zapomogi dożywotnie dla dwóch ubogich zarobników w Boguchwale po 80 K. rocznie . . . . .	160	—	160	—	—	—
	2	Gotówka wydana do majątku zarodowego	55	08	55	08	—	—
		Suma wydatków . . . . .	215	08	215	08	—	—
	3	Zapas z końcem roku 1905 w gotówce	—	—	60	04	—	—
		Razem . . . . .	—	—	275	12	—	—

**Uwaga.** Wykazany powyżej zapas z końcem roku 1905 w gotówce . . . . . 60 K. 04. g. jako czystą nadwyżkę dochodów za rok 1905 przeniesiono w myśl aktu fundacyjnego z początkiem roku 1906 do majątku zarodowego i na rzecz tegoż majątku sfruktyfikowano (LW. 35.873/06).

L. Fundacya Ludwika z hr. Dunin Borkowskich Niezabitowskiej  
„dla zboru św. Klaudyi“.

Rubryka	Pozycja	Majątek zarodowy	Należytość		Uiszczenie		Należytość pozostała z końcem roku 1905	
			K.	g.	K.	g.	K.	g.
		<b>Dochody.</b>						
	1	Odsetki od efektów:						
		a) 4% od listów zast. gal. Towarzystwa kredyt ziemskiego . . . . .	640	K. — g.				
		b) 4% od obligacyi galicyjskiej pożyczki kraj. z roku 1893 . . . . .	92	„ — „				
		Razem . . . . .	732	K. — g.				
		od tego podatek rentowy . . . . .	3	„ 20 „				
		Czysty dochód . . . . .	728	80	728	80	—	—
		Suma dochodów . . . . .	728	80	728	80	—	—
	2	Zapasy z początkiem roku 1905						
		a) w gotówce . . . . .	364	K. 40 g.				
		b) w efektach . . . . .	18.400	„ 94 „	—	—	18.765	34
		Razem . . . . .	—	—	—	—	19.494	14
		<b>Wydatki.</b>						
	1	Postruska Julia przełożona zboru św. Klaudyi czysty dochód od kapitału fundacyjnego za II. półrocie r. 1904 i za I. półrocie roku 1905 w gotówce	728	80	728	80	—	—
		Suma wydatków . . . . .	728	80	728	80	—	—
	2	Zapasy z końcem roku 1905:						
		a) w gotówce . . . . .	364	K. 40 g.				
		b) w efektach . . . . .	18.400	„ 94 „	—	—	18.765	34
		Razem . . . . .	—	—	—	—	19.494	14





LI. Fundusz emerytury członków sceny polskiej we Lwowie.

Rubryka	Pozycja	A) Majątek zarodowy	Należytość		Uiszczenie		Należytość pozostała z końcem roku 1905	
			K.	g.	K.	g.	K.	g.
		<b>Dochody.</b>						
	1	Gotówka pobrana z majątku obrotowego	22	41	22	41	—	—
	2	Efakta zakupione . . . 52.769 K. 07 g. od tego spieniężone . 52.503 „ 46 „						
		Rzeczywiste przykupno . . .	265	61	265	61	—	—
		Suma dochodów . . .	288	02	288	02	—	—
	2	Zapasy z początkiem r. 1905 w efektach	—	—	555.803	46	—	—
		Razem . . .	—	—	556.091	48	—	—
		<b>Wydatki.</b>						
	1	Gotówka wydana na zakupno efektów . 52.525 K. 87 g. od tego pobrana za spieniężone efekta . 52.503 „ 46 „						
		Czysty wydatek . . .	22	41	22	41	—	—
		Suma wydatków . . .	22	41	22	41	—	—
	2	Zapasy z końcem r. 1905 w efektach	—	—	556.069	07	—	—
		Razem . . .	—	—	556.091	48	—	—

**Stan majątku zarodowego z końcem roku 1905.**

Stan czynny.	Zapasy kasowy w efektach:	Szczegóły	Ogół
1.	4% książeczka Banku krajowego . . .	269 K. 07 g.	
2.	4 1/2% listy zastawne Banku krajowego . . .	122.000 „ — „	
3.	4% „ „ „ „ „ „	353.700 „ — „	
4.	4% „ „ Towarzystwa kredytowego ziemskiego . . .	58.600 „ — „	
5.	4% obligacje pożyczki miasta Lwowa . . .	21.200 „ — „	
6.	4% obligacje kolejowe Banku krajowego . . .	300 „ — „	556.069 K. 07 g.
	<b>Suma stanu czynnego</b>		556.069 K. 07 g.
<i>Stan bierny</i>			— „ — „
	<b>Czysty stan czynny</b>		556.069 K. 07 g.
	W porównaniu z takimże stanem z końcem roku 1904 . . .		555.803 „ 46 „
	okazuje się przyrost majątku w kwocie . . .		265 K. 61 g.



Ll. Fundusz emerytury członków sceny polskiej we Lwowie.

Rubryka	Pozycja	B) Majątek obrotowy	Należytość		Uiszczenie		Należytość pozostała z końcem roku 1905	
			K.	g.	K.	g.	K.	g.
		<b>Dochody.</b>						
1	Odsetki od efektów:							
	a) 4 $\frac{1}{2}$ % od listów zastawnych Banku krajowego	6.885 K. — g.						
	b) 4% od listów zastawnych Banku krajowego	12.898 „ 02 „						
	c) 4% od listów zastawnych galic. Towarzystwa kredytowego ziemskiego	2.352 „ — „						
	d) 4% od obligacji pożyczki m. Lwowa	848 „ — „						
	e) 4% od obligacji kolejowych Banku krajowego	12 „ — „						
	f) 4% i 3·6% z książeczki gal. Banku krajowego	22 „ 41 „						
	Razem	23.017 K. 43 g.						
	od tego podatek rentowy	28 „ 72 „						
	Czysty dochód		22.988	71	22.988	71	—	—
2	Wkładki od członków czynnych:							
	a) należności zaległe	21.727 K. 80 g.						
	b) należności bieżące	3.265 „ 50 „						
	Odpisano	984 „ 10 „	24.009	20	9.540	98	14.468	22
3	Wkładki od pensyj emerytalnych		1.686	11	1.686	11	—	—
4	Rozmaite dochody:							
	a) 4% odsetki zwłoki:							
	α) należności zaległe	277 K. 05 g.						
	β) „ bieżące	548 „ 86 „	825	91	374	97	450	94
	Do przeniesienia		49.509	93	34.590	77	14.919	16

LI. Fundusz emerytury członków sceny polskiej we Lwowie.

Rubryka	Pozycja	B) Majątek obrotowy	Należytość		Uiszczenie		Należytość pozostała z końcem roku 1905	
			K.	g.	K.	g.	K.	g.
		Z przeniesienia . . . . .	49.509	93	34.590	77	14.919	16
		b) należytość stemplowa od kwitów ściąg- nięta z pensyj emerytalnych . . . . .	143	34	143	34	—	—
		c) podatek dochodowy ściągnięty z wy- płaconych emerytur . . . . .	303	23	303	23	—	—
		d) gotówka pobrana z rachunku roku 1906 na pokrycie niedoboru w ro- ku 1905 . . . . . 10.993 K. 71 g. od tego wydano do ra- chunku roku 1904 na pokrycie niedoboru w roku 1904 . . . . . 2.226 „ 37 „						
		Czysty dochód . . . . .	8.767	34	8.767	34	—	—
		Suma dochodów . . . . .	58.723	84	43.804	68	14.919	16
5		Zapasy z początkiem roku 1905 . . . . .	—	—	—	—	—	—
		<b>Razem</b> . . . . .	—	—	43.804	68	—	—
		<b>Wydatki.</b>						
1		Emerytury i zaopatrzenia . . . . .	42.771	94	42.771	94	—	—
2		Gotówka przeniesiona do majątku zaro- dowego . . . . .	23	41	22	41	—	—
3		Ekwiwalent za VI. dziesięciolecie . . . . .	489	52	489	52	—	—
4		Różne wydatki:						
		a) należytość stemplowa i kontraktowa od wkładek wpłaconych przez człon- ków czynnych . . . . .	74	24	74	24	—	—
		b) należytość stemplowa od kwitów na wypłacone emerytury, pensje i zaopatrzenia . . . . .	143	34	143	34	—	—
		c) podatek dochodowy od emerytur . . . . . 431 K. 88 g. od tego zwroty . . . . . 128 „ 65 „						
		Czysty wydatek . . . . .	303	23	303	23	—	—
		Suma wydatków . . . . .	43.804	68	43.804	68	—	—
5		Zapasy z końcem roku 1905 . . . . .	—	—	—	—	—	—
		<b>Razem</b> . . . . .	—	—	43.804	68	—	—





LIII. Fundacya im. Józefa Krupacza „dla patentowanych c. i k. inwalidów wojskowych“.

Rubryka	Pozytywa	A) Majątek zarodowy	Należytość		Uiszczzenie		Należytość pozostała z końcem roku 1905	
			K.	g.	K.	g.	K.	g.
<b>Dochody.</b>								
1		Gotówka pobrana z majątku obrotowego	30	46	30	46	—	—
2		Efakta zakupione . . . 230 K. 46 g. od tego spieniężone . . . 200 „ — „						
		Rzeczywiste przykupno . . .	30	46	30	46	—	—
		Suma dochodów . . .	60	92	60	92	—	—
3		Zapas z początkiem r. 1905 w efektach	—	—	711	94	—	—
		Razem . . .	—	—	772	86	—	—
<b>Wydatki.</b>								
1		Gotówka wydana na zakupno efektów . . . 230 K. 46 g. od tego pobrana za spieniężone efekta 200 „ — „						
		czysty wydatek . . .	30	46	30	46	—	—
		Suma wydatków . . .	30	46	30	46	—	—
2		Zapas z końcem roku 1905 w efektach	—	—	742	40	—	—
		Razem . . .	—	—	772	86	—	—

**Stan majątku zarodowego z końcem roku 1905.**

	Szczegół	Ogół
<i>Stan czynny:</i> Zapas kasowy w efektach:		
1. 4% listy zastawne Banku krajowego	600 K. — g.	
2. 3 6% książeczka wkładkowa Banku kraj.	142 „ 40 „	742 K. 40 g.
Suma stanu czynnego		742 K. 40 g.
<i>Stan bierny:</i>		— „ — „
<b>Czysty stan czynny</b>		742 K. 40 g.
W porównaniu z takimże stanem z końcem r. 1904		711 „ 94 „
okazuje się <b>przyrost</b> majątku o		30 K. 46 g.



LII. Fundacya im. Józefa Krupacza „dla patentowanych c. i k. inwalidów wojskowych“.

Rubryka	Pozycya	B) Majątek obrotowy	Należyłość		Uiszczenie		Należyłość pozostała z końcem roku 1905	
			K.	g.	K.	g.	K.	g.
		<b>Dochody.</b>						
	1	Odsetki od 4% listów zast. Banku kraj.	24	—	24	—	—	—
		Suma dochodów	24	—	24	—	—	—
	2	Zapas z początkiem r. 1905 w gotówce	—	—	30	46	—	—
		<u>Razem</u>	—	—	54	46	—	—
		<b>Wydatki.</b>						
	1	Gotówka wydana do majątku zarodowego	30	46	30	46	—	—
		Suma wydatków	30	46	30	46	—	—
	2	Zapas z końcem roku 1905 w gotówce	—	—	24	—	—	—
		<u>Razem</u>	—	—	54	46	—	—

**Uwaga:** W roku 1905 nie nadano nikomu z tej fundacyi stypendyum, gdyż nie zgłosił się żaden kandydat.

Ponowne ogłoszenie konkursu w myśl art. V. aktu fundacyjnego, uzupełnionego za zezwoleniem c. k. Namiestnictwa dodatkową klauzulą (LW. 87.974/04), nastąpi w takim razie, jeżeli Wydział krajowy w drodze korespondencyi z władzami wojskowemi sprawdzi, że istnieją inwalidzi do kompetencyi uprawnieni.

Jak długo to nie nastąpi, fruktyfikuje się wszelkie dochody fundacyi, pochodzące z odsetek od efektów majątku zakładowego, w celu powiększenia tego majątku.

LIII. Fundacya ś. p. Wiktora z Baworowa hr. Baworowskiego.

Rubryka	Pozycja	A) Majątek zarodowy	Należytość		Uiszczenie		Należytość pozostała z końcem roku 1905	
			K.	h.	K.	h.	K.	h.
		<b>Dochody.</b>						
1		Efekta zakupione . . . 85.000 K. 50 g.						
		„ spieniężone . . . 84.471 „ — „						
		Rzeczywiste przykupno .	529	50	529	50	—	—
2		Gotówka pobrana z majątku obrotowego	27	—	27	—	—	—
		Suma dochodów .	556	50	556	50	—	—
3		Zapas z początkiem r. 1905 . . . . .	—	—	2,411.171	—	—	—
		Razem .	—	—	2,411.727	50	—	—
		<b>Wydatki.</b>						
1		Gotówka wydana na zakupno efektów . . . 84.498 K. — g.						
2		Gotówka pobrana za spieniężone efekta . . . 84.471 „ — „						
		Czysty wydatek .	27	—	27	—	—	—
		Suma wydatków .	27	—	27	—	—	—
3		Zapas z końcem r. 1905 . . . . .	—	—	2,411.700	50	—	—
		Razem .	—	—	2,411.727	50	—	—



LII. Fundacya śp. Wiktora z Baworowa hr. Baworowskiego.

Stan majątku zarodowego z końcem roku 1905.

	Szczegół	Ogół
<i>Stan czynny. Zapas kasowy w efektach:</i>		
1. 4 <sup>0</sup> / <sub>0</sub> obligacye pożyczki miasta Lwowa . . .	116.600 K. — g.	
2. Losy kredyt. c. k. uprz. austr. Zakładu dla handlu i przemysłu . . . . .	400 " — "	
3 4 <sup>0</sup> / <sub>0</sub> obligacye galic. pożyczki krajowej z roku 1893 . . . . .	105.300 " — "	
4. 4 <sup>0</sup> / <sub>0</sub> obligacye galic. funduszu propinacyjnego	427.200 " — "	
5. 4 <sup>0</sup> / <sub>0</sub> (41-letn.) listy zast. galic. Towarzystwa kredytowego ziemskiego . . . . .	816.000 " — "	
6. 4 <sup>0</sup> / <sub>0</sub> (nieokres.) listy zastawne galic. Towarzystwa kredytowego ziemskiego . . . . .	263.000 " — "	
7. 4 <sup>0</sup> / <sub>0</sub> (56-letn.) listy zastawne galic. Towarzystwa kredytowego ziemskiego . . . . .	285.200 " — "	
8. 4 <sup>0</sup> / <sub>0</sub> listy zastawne gal. Banku krajowego . . .	365.000 " — "	
9. 4 <sup>0</sup> / <sub>0</sub> obligacye kolejowe Banku krajowego . . .	32.800 " — "	
10. 3 <sup>6</sup> / <sub>0</sub> książeczka wkładowa Banku krajowego	200 " 50 "	2,411.700 K 50 g.
	<hr/>	
Suma stanu czynnego . . . . .		2,411.700 K. 50 g.
<i>Stan bierny</i> . . . . .		— " — "
<b>Czysty stan czynny</b> . . . . .		<hr/> 2,411.700 K. 50 g.
W porównaniu z takimże stanem z końcem r. 1904 . . .		<hr/> 2,411.171 " — "
okazuje się przyrost majątku o . . . . .		<hr/> <hr/> 529 K. 50 g.

**Uwaga.** Oprócz wyżej wykazanych efektów są jeszcze własnością fundacyi dobra położone w powiecie tarnopolskim i trembowelskim, a mianowicie Baworów z Zastawiem, Łuka wielka, Myszkowice, Łoszniów z Zagórzem i Krowinką, tudzież grunta w Tarnopolu (7 morgów 910 kw. sążni), realność we Lwowie, zbiory naukowe i biblioteka. Wartość inwentaryjna tego majątku oszacowaną została na sumę 923.007 K. 98 g.

Nadto znajdują się w przechowaniu tutejszej Kasy krajowej następujące kosztowności:

- 1) moneta złota włoska (20 lirów) wartości 18 K. 40 g.,
- 2) moneta złota belgijska (20 franków) wartości 18 K. 40 g.,
- 3) moneta złota angielska (gwinea) wartości 25 K. i
- 4) złoty zegarek „anker“ o pojedynczej kopercie wartości 48 K.

LIII. Fundacya ś. p. Wiktora z Baworowa hr. Baworowskiego.

Rubryka	Pozycja	B) Majątek obrotowy	Należytość		Uiszczenie		Należytość pozostała z końcem roku 1905	
			K.	h.	K.	h.	K.	h.
		<b>Dochody.</b>						
		a) Rzeczywiste:						
1	Czynsze z dóbr:							
	należytość zaległa .	13.746 K. — g.						
	„ bieżąca .	119.376 „ — „	133.122	—	120.384	—	12.738	—
2	Czynsze z gruntów i domów:							
	należytość zaległa .	50 K. — g.						
	„ bieżąca .	4.897 „ 70 „	4.947	70	4.847	70	100	—
3	Czynsze z młynów:							
	należytość zaległa .	24.068 K. 85 g.						
	„ bieżąca .	41.310 „ 88 „						
	Razem .	65.379 K. 73 g.						
	odpisano .	11 612 „ 76 „	53.766	97	41.310	88	12.456	09
4	Dochody z lasów:							
	należytość zaległa .	966 K. — g.						
	„ bieżąca .	46.534 „ 46 „						
	Razem .	47.500 K. 46 g.						
	odpisano .	16 „ — „	47.484	46	46.534	46	950	—
5	Dopłaty dzierżawców do nowych budowli:							
	należytość za egła .	560 K. — g.						
	„ bieżąca .	826 „ 52 „	1.386	52	560	—	826	52
6	Odsetki zwłoki za czynsze dzierżawne:							
	należytość zaległa .	4.125 K. 93 g.						
	„ bieżąca .	2.186 „ 17 „						
	Razem .	6.312 K. 10 g.						
	odpisano .	1.108 „ 10 „	5.204	—	381	—	4.823	—
7	Odsetki od efektów:							
	należytość bieżąca .	96.478 K. 57 g.						
	zwroty .	233 „ 78 „	96.244	79	96.244	79	—	—
8	Dochody rozmaite:							
	należytość zaległa .	1.436 K. 34 g.						
	„ bieżąca .	212 „ 29 „	1.648	63	342	29	1.306	34
	Suma dochodów rzeczywistych .		343.805	07	310.605	12	33.199	95
	Do przeniesienia .		343.805	07	310.605	12	33.199	95



LIII. Fundacya ś. p. Wiktora z Baworowa hr. Baworowskiego.

Rubryka	Pozytywa	B) Majątek obrotowy	Należytość		Uiszczenie		Należytość pozostała z końcem roku 1905	
			K.	h.	K.	h.	K.	h.
		Z przeniesienia .	343.805	07	310.605	12	33.199	95
		b) Przenośne:						
9		Zaliczki zwrócone:						
		należytość zaległa . 22.428 K. 94 g.						
		„ bieżąca . 11.224 „ 30 „						
		Razem . 33.653 K. 24 g.						
		odpisano . 40 „ 80 „	33.612	44	15.491	08	18.121	36
10		Nadwyżka dochodów pobrana przez Kasę krajową od Kasy Zarządu . . . . . 101.700 K. — g.						
		od tego:						
		nadwyżka dochodów wydana z Kasy Zarządu do Kasy krajowej . . . . . 101.700 K. — g.	—	—	—	—	—	—
11		Efekta zakupione . . . . .	238.178	06	238.178	06	—	—
12		Zwrot kaucyi dzierżawnej od c. k. Dyrekcyi propinacyi . . . . .	1.200	—	—	—	1.200	—
13		c) Depozyta . . . . .	410	—	410	—	—	—
		Suma wszystkich dochodów .	617.205	57	564.684	26	52.521	31
14		Zapas z początkiem r. 1905:						
		a) w gotówce . . 182.478 K. 06 g.						
		b) w efektach . . 16.530 „ — „	—	—	199.008	06	—	—
		Razem .	—	—	763.692	32	—	—
		<b>Wydatki.</b>						
		a) Rzeczywiste:						
2		Honorarium kuratora . . . . .	20.000	—	20.000	—	—	—
2		Płace urzędników administracyjnych . . . . .	9.640	—	6.640	—	3.000	—
3		Płace służby administracyjnej . . . . .	800	—	800	—	—	—
4		Administracya biblioteki we Lwowie . . . . .	13.800	31	13.800	31	—	—
		Do przeniesienia .	44.240	31	41.240	31	3.000	—

LIII. Fundacya ś. p. Wiktora z Baworowa hr. Baworowskiego.

Rubryka	Pozycja	B) Majątek obrotowy		Należytość		Uiszczenie		Należytość pozostała z końcem roku 1905	
		K.	h.	K.	h.	K.	h.	K.	h.
		Z przeniesienia		44.240	31	41.240	31	3.000	—
5	Płace służby lasowej	9.370	—	9.370	—	—	—	—	—
6	Płace emerytalne	1.939	—	1.939	—	—	—	—	—
7	Drobne wydatki administracyjne Zarządu dóbr	4.136	41	4.096	26	40	15	—	—
8	Zwroty dzierżawcom za odjęte grunta	561	—	561	—	—	—	—	—
9	Długi hipoteczne	105	—	105	—	—	—	—	—
10	Konkurencye i ciężary	2.038	98	2.038	98	—	—	—	—
11	Podatki rządowe	22.671	16	22.671	16	—	—	—	—
12	Asekuracya budynków	692	36	692	36	—	—	—	—
13	Nowe budowle:								
	należytość zaległa	2.294	K. — g.						
	„ bieżąca	51.528	„ 74 „						
	Razem	53.822	K. 74 g.						
	odpisano	2.294	K. — g.						
	zwroty	167	„ 30 „	2.461	„ 30 „	51.361	44	—	—
14	Konserwacye i adaptacye	3.131	44	3.131	44	—	—	—	—
15	Wydatki na lasy	4.615	05	4.615	05	—	—	—	—
16	Zwroty dawnych długów								
	należytość zaległa	112	K. 76 g.						
	„ bieżąca	11.578	„ 12 „	11.690	88	11.578	12	112	76
17	Różne wydatki ogólnego Zarządu	1.981	13	1.981	13	—	—	—	—
18	Gotówka przeniesiona do majątku zarodowego	27	—	27	—	—	—	—	—
	Suma wydatków rzeczywistych	158.561	16	155.408	25	3.152	91	—	—
	b) Przenośne:								
19	Zaliczki dane	11.224	30	11.224	30	—	—	—	—
20	Czynsz za dzierżawę prawa propinacyi:								
	należytość bieżąca	4.801	K. 56 g.						
	od tego zwroty	4.800	„ — „	1	56	1	56	—	—
21	Gotówka wydana na zakupno efektów	238.178	06	238.178	06	—	—	—	—
22	Zwrot mylnie pobranej gotówki tytułem premii asekuracyjnej i prestacyi drogowej	252	89	—	—	252	89	—	—
	Do przeniesienia	408.217	97	404.812	17	3.405	80	—	—



LIII. Fundacya ś. p. Wiktora z Baworowa hr. Baworowskiego.

Rubryka	Pozycja	B) Majątek obrotowy	Należytość		Uiszczenie		Należytość pozostała z końcem roku 1905	
			K.	h.	K.	h.	K.	h.
		Z przeniesienia	408.217	97	404.812	17	3.405	80
23	c) Depozyta:							
		należytość zaległa . 36.530 K. — g.						
		„ bieżąca . 410 „ — „	36.940	—	—	—	36.940	—
		Suma wszystkich wydatków .	445.157	97	404.812	17	40.345	80
24	Zapasy z końcem r. 1905:							
	a) funduszowy:							
		α) w gotówce . 83.762 K. 09 g.						
		β) w efektach . 238.178 „ 06 „	—	—	321.940	15	—	—
	b) depozytowy:							
		α) w gotówce . 20.000 K. — g.						
		β) w efektach . 16.940 „ — „	—	—	36.940	—	—	—
		<b>Razem</b> .	—	—	763.692	32	—	—

**Uwaga.** Wykazany powyżej pod poz. 24 a) β) zapas funduszowy z końcem r. 1905 w efektach, (książeczki Banku krajowego) w sumie . . . . . 238.178 K. 06 g. zarezerwowano w majątku obrotowym na pokrycie należności prawnej od spadku (wymierzonej w sumie 476.430 K. 33 g.), spłacanej w dwóch półrocznych ratach.

Z wykazanego zaś pod poz. 24. a) α) zapasu w gotówce . . . . . 83.762 „ 09 „  
 część w sumie . . . . . 43 000 „ — „

ulożono z początkiem roku 1906 na książeczki Banku krajowego, rezerwując ją również na pokrycie zapadającej raty należności prawnej.

Resztę zaś w sumie . . . . . 40.762 K. 09 g.  
 pozostawiono w gotówce na bieżące potrzeby fundacyi.

LIII. Fundacya ś. p. Wiktora z Baworowa hr. Baworowskiego.

Stan majątku obrotowego z końcem roku 1905.

Stan czynny.

	Szczegół	Ogół
1. Zapas kasowy:		
a) funduszowy:		
α) w gotówce . . . . .	83.762 K. 09 g.	
β) w efektach . . . . .	238.178 „ 06 „	321.940 K. 15 g.
b) depozytowy:		
α) w gotówce . . . . .	20.000 K — g.	
β) w efektach . . . . .	16.940 „ — „	36.940 „ — „
2. Należytości czynne:		
a) Fedorowicz Leon dzierżawca Baworowa:		
α) reszta długu płatnego 1. kwietnia 1896 .	500 K. — g.	
β) reszta czynszu za r. 1905 . . . . .	10.530 „ — „	
γ) 2 <sup>o</sup> / <sub>o</sub> dopłaty do nowych budowli . . . . .	334 „ 84 „	
δ) 8 <sup>o</sup> / <sub>o</sub> zwłoki za czynsze dzierżawne w r. 1905 . . . . .	881 „ 60 „	
ε) zwrot za asekurację . . . . .	793 „ 21 „	
η) prestacya drogowa . . . . .	16 „ 80 „	13.056 „ 45 „
b) Ostrowski Włodzimierz dzierżawca Myszkowic:		
α) reszta długu płatnego 1. kwietnia 1896 .	1.200 K. — g.	
β) 2 <sup>o</sup> / <sub>o</sub> dopłaty do nowych budowli . . . . .	247 „ — „	
γ) 8 <sup>o</sup> / <sub>o</sub> zwłoki za czynsze dzierżawne w r. 1905 . . . . .	383 „ 57 „	
δ) zwrot za asekurację . . . . .	1.435 „ 90 „	
ε) prestacya drogowa . . . . .	26 „ 40 „	3.292 „ 87 „
c) Morawski Alojzy dzierżawca Łuki wielkiej:		
α) reszta długu płatnego 1. kwietnia 1896 .	508 K. — g.	
β) 2 <sup>o</sup> / <sub>o</sub> dopłaty do nowych budowli . . . . .	152 „ 88 „	
γ) zwrot za asekurację . . . . .	334 „ 50 „	
δ) prestacya drogowa . . . . .	10 „ 80 „	1.006 „ 18 „
d) Bogusław Cieński dzierżawca Łoszniowa:		
α) 2 <sup>o</sup> / <sub>o</sub> dopłaty do nowych budowli . . . . .	91 K. 80 g.	
β) zwrot za asekurację . . . . .	1.622 „ 04 „	
γ) przestacya drogowa . . . . .	32 „ 40 „	1.746 „ 24 „
e) Dankner Feiweł dzierżawca młyna w Baworowie:		
α) zaległe odsetki od niespłaconego w terminie czynszu . . . . .	133 K. 85 g.	
β) zaległy kapitał na budowę magazynu w Baworowie . . . . .	7.881 „ 26 „	
γ) 4 <sup>o</sup> / <sub>o</sub> odsetki od tego kapitału . . . . .	2.522 „ — „	
δ) zaległy kapitał na budowę łotoków w Baworowie . . . . .	4.574 „ 83 „	
ε) 4 <sup>o</sup> / <sub>o</sub> odsetki od tego kapitału . . . . .	731 „ 96 „	
η) 6 <sup>o</sup> / <sub>o</sub> odsetki zwłoki . . . . .	59 „ 26 „	
ζ) podatek dochodowy za lata 1896/97 . . . . .	1.483 „ 03 „	
θ) zwrot za asekurację . . . . .	5.995 „ 79 „	23.381 „ 98 „
Do przeniesienia . . . . .		401.363 K. 87 g.



LIII. Fundacya śp. Wiktora z Baworowa hr. Baworowskiego.

	Szczegół	Ogół
	Z przeniesienia	401.363 K. 87 g.
f) Szalit Mendel dzierżawca młyna w Myszkowicach :		
α) 6 <sup>o</sup> / <sub>o</sub> odsetki zwłoki . . . . .	79 K. 32 g.	
β) zwrot za asekurację . . . . .	2.548 „ 80 „	2.628 „ 12 „
g) Gellesmann i Dankner dzierżawcy młyna w Krowince :		
α) 6 <sup>o</sup> / <sub>o</sub> odsetki zwłoki . . . . .	31 K. 44 g.	
β) za materiały z rozebranej karczmy . . . . .	266 „ 34 „	
γ) zwrot za asekurację . . . . .	24 „ 79 „	322 „ 57 „
h) Terlecki dzierżawca młyna w Łoszniowie tytułem zwrotu za asekurację . . . . .		125 „ 86 „
i) Rada szkolna w Trembowli za grunt w Łoszniowie . . . . .		100 „ — „
j) Morozowski i Fedorowicz za sieczkarnię i młocarnię . . . . .		1.040 „ — „
k) Michał hr. Baworowski czynsz za polowanie . . . . .		950 „ — „
l) Zwrot kaucyi złożonej przez Zarząd za wydzierżawienie propinacyi w Myszkowicach . . . . .		1.200 „ — „
m) Zwrot zaliczek :		
α) od Kuratoryi na pokrycie wydatków bieżących . . . . .		1.342 „ 62 „
β) od Edmunda Naganowskiego na wydatki biblioteki . . . . .		2.238 „ 42 „
γ) od Ulanieckiego . . . . .		90 „ — „
Suma stanu czynnego . . . . .		<u>411.401 K. 46 g.</u>

Stan bierny :

Należności bierny :		
a) Koszta administracyi zaległe za r. 1905 . . . . .	3.000 K. — g	
b) Zwrot nadpłaconej premii asekuracyjnej Gellesmanowi i Danknerowi . . . . .	40 „ 15 „	
c) Firmie Pauksch 4 <sup>o</sup> / <sub>o</sub> odsetki od 4.000 K. . . . .	112 „ 76 „	
d) Zwrot dzierżawcom premii asekuracyjnej i prestatycyi drogowej . . . . .	252 „ 89 „	
e) zwroty kaucyj depozytowych :		
α) w gotówce . . . . .	20.000 K. — g.	
β) w efektach . . . . .	16.940 „ — „	36.940 „ — „
Suma stanu biernego . . . . .		<u>40.345 „ 80 „</u>
Z porównania okazuje się czysty stan czynny . . . . .		<u>371.055 K. 66 g.</u>

LIV. Fundacya Ludwika z hr. Dunin Borkowskich Niezabitowskiej na rzecz „Domu pracy“ czyli Towarzystwa Miłosierdzia we Lwowie.

Rubryka	Pozycja	A) Majątek zarodowy	Należytość		Uiszczenie		Należytość pozostała z końcem roku 1905	
			K.	g.	K.	g.	K.	g.
		<b>Dochody.</b>						
	1	Towarzystwo Miłosierdzia pod godłem „Opatrzności“ we Lwowie, zwrot bezprocentowej pożyczki na budowę własnego domu (splącalnej w 50 ciu ratach rocznych, począwszy od 1. stycznia 1897)	20.664	—	492	—	20.172	—
	2	Efekta zakupione . . . 500 K. — g. od tego spieniężone . . . 5 „ — „ Rzeczywiste przykupno . . .	495	—	495	—	—	—
		Suma dochodów . . .	21.159	—	987	—	20.172	—
	3	Zapas z początkiem r. 1905 w efektach	—	—	4.298	10	—	—
		<u>Razem . . .</u>	—	—	5.285	10	—	—
		<b>Wydatki.</b>						
	1	Gotówka wydana na zakupno efektów . . . 497 K. — g. od tego pobrana za spieniężone efekta . . . 5 „ — „ Czysty wydatek . . .	492	—	492	—	—	—
		Suma wydatków . . .	492	—	492	—	—	—
	2	Zapas z końcem roku 1905 w efektach	—	—	4.793	10	—	—
		<u>Razem . . .</u>	—	—	5.285	10	—	—



LIV. Fundacya Ludwika z hr. Dunin Borkowskich Niezabitowskiej na rzecz „Domu pracy“ czyli Towarzystwa Miłosierdzia we Lwowie.

Stan majątku zarodowego z końcem roku 1905.

	Szczegół	Ogół
<i>Stan czynny</i> I. Zapas kasowy w efektach:		
1. 4 <sup>0</sup> / <sub>0</sub> listy zastawne Banku krajowego . . . . .	4.200 K. — g.	
2. 4 <sup>0</sup> / <sub>0</sub> obligacye kolej. Banku krajowego . . . . .	500 „ — „	
3. 3 <sup>6</sup> / <sub>0</sub> książeczka wkładowa Banku kraj. . . . .	93 „ 10 „	4.793 K. 10 g.
II. Należyłość czynna: pożyczka Towarz. Miłosierdzia pod godłem „Opatrzności“ na budowę własnego domu we Lwowie . . . . .		
		20.172 „ — „
Suma stanu czynnego . . . . .		<u>24.965 K. 10 g.</u>
<i>Stan bierny</i> . . . . .		— „ — „
<b>Czysty stan czynny</b> . . . . .		<u>24.965 K. 10 g.</u>
W porównaniu z takimże stanem z końcem roku 1904 . . . . .		24.962 „ 10 „
okazuje się <b>przyrost</b> majątku o . . . . .		<u>3 K. — g.</u>
a mianowicie przybyło w efektach . . . . .	495 K. — g.	
ubyło w należyłości czynnej . . . . .	492 „ — „	
Przyrost j. w. . . . .	<u>3 K. — g.</u>	

**Uwaga:** Ukonstytuowanie fundacyi zostało odroczone z powodu, że majątek zakładowy wypożyczono w roku 1896 Towarzystwu Miłosierdzia pod godłem „Opatrzności“ we Lwowie na budowę własnego domu. Wspomniana pożyczka ma być spłaconą w 50-ciu rocznych ratach, począwszy od 1. stycznia 1897 (LW. 83337/96), poczem dopiero nastąpi ukonstytuowanie fundacyi.

LIV. Fundacya Ludwiki z hr. Dunin Borkowskich Niezabitowskiej na rzecz „Domu pracy“ czyli Towarzystwa Miłosierdzia we Lwowie.

Rubryka	Pozytywa	B) Majątek obrotowy	Należyłość		Uiszczenie		Należyłość pozostała z końcem roku 1905	
			K.	g.	K.	g.	K.	g.
		<b>Dochody.</b>						
1		Odsetki od efektów:						
		a) 4% od listów zastawnych Banku kraj. . . . .	168	—				
		b) 4% od obligacyi kolej. Banku kraj. . . . .	20	—				
		Razem . . . . .	188	—				
		od tego odsetki bierne . . . . .	1	84				
		Czysty dochód . . . . .	186	16	186	16	—	—
2		Efektu zakupione . . . . .	166	05	166	05	—	—
		Suma dochodów . . . . .	352	21	352	21	—	—
3		Zapas z początkiem roku 1905						
		a) w gotówce . . . . .	166	5				
		b) w efektach . . . . .	587	30	753	35	—	—
		Razem . . . . .	—	—	1.105	56	—	—
		<b>Wydatki.</b>						
1		Gotówka wydana na zakupno efektów	166	05	166	05	—	—
		Suma wydatków . . . . .	166	05	166	05	—	—
2		Zapas z końcem roku 1905 :						
		a) w gotówce . . . . .	186	16				
		b) w efektach . . . . .	753	35	939	51	—	—
		Razem . . . . .	—	—	1.105	56	—	—

**Uwaga :** Wykazany powyżej zapas z końcem roku 1905 w gotówce 186 K. 16 g. ulokowano z początkiem roku 1906 na książeczce wkładowej Banku krajowego w myśl postanowienia Wydziału kraj. (LW. 7.970/98) jako kwotę pochodzącą z odsetek od efektów zakupywanych za raty wpływające na rzecz majątku zakładowego tej fundacyi tytułem zwrotu wypożyczonego kapitału.



LV. Fundacya Ludwika z hr. Dunin Borkowskich Niezabitowskiej „na rzecz tanich kuchni ludowych we Lwowie“.

Rubryka	Pozycja	A) Majątek zarodowy	Należytość		Uiszczenie		Należytość pozostała z końcem roku 1905	
			K.	g.	K.	g.	K.	g.
		<b>Dochody.</b>						
	1	Gotówka pobrana z majątku obrotowego	135	95	135	95	—	—
	2	Efekta zakupione . . . . .	135	95	135	95	—	—
		Suma dochodów . . . . .	271	90	271	90	—	—
	3	Zapas z początkiem r. 1905 w efektach	—	—	21.459	33	—	—
		<u>Razem . . . . .</u>	—	—	21.731	23	—	—
		<b>Wydatki.</b>						
	1	Gotówka wydana na zakupno efektów	135	95	135	95	—	—
		Suma wydatków . . . . .	135	95	135	95	—	—
	2	Zapas z końcem r. 1905 w efektach	—	—	21.595	28	—	—
		<u>Razem . . . . .</u>	—	—	21.731	23	—	—

**Stan majątku zarodowego z końcem roku 1905.**

	Szczegół	Ogół
<i>Stan czynny: Zapas kasowy w efektach:</i>		
1.	4% listy zastawne Banku krajowego . . . . .	21.400 K. — g.
2.	3.6% książeczka wkład. Banku kraj. . . . .	195 „ 28 „
	Suma stanu czynnego . . . . .	21.595 K. 28 g.
<i>Stan bierny:</i>		
		— „ — „
	<b>Czysty stan czynny</b>	21.595 K. 28 g.
	W porównaniu z takimże stanem z końcem roku 1904 . . . . .	21.459 „ 33 „
	okazuje się przyrost majątku o	135 K. 95 g.

LV. Fundacya Ludwika z hr. Dunin Borkowskich Niezabitowskiej na „rzedzanie kuchni ludowych we Lwowie“.

Rubryka	Pozycja	B) Majątek obrotowy	Należytość		Uiszczenie		Należytość pozostała z końcem roku 1905	
			K.	g.	K.	g.	K.	g.
		<b>Dochody.</b>						
1		Odsetki od efektów:						
		a) od 4% listów zastaw.						
		Banku kraj. . . . . 856 K. — g.						
		b) od książeczki wkład.						
		Banku kraj. . . . . 79 „ 95 „	935	95	935	95	—	—
2		Efekta zakupione . . . . . 856 K. — g.						
		od tego spieniężone . . . . . 856 „ — „						
		Rzeczywiste przykupno . . . . .	—	—	—	—	—	—
		Suma dochodów . . . . .	935	95	935	95	—	—
3		Zapaz z początkiem r. 1905 w efektach	—	—	856	—	—	—
		<u>Razem . . . . .</u>	—	—	1.791	95	—	—
		<b>Wydatki.</b>						
1		Zasilki dla tanich kuchni ludowych we Lwowie . . . . .	800	—	800	—	—	—
2		Gotówka wydana do majątku zarodowego . . . . .	135	95	135	95	—	—
3		Gotówka wydana na zakupno efektów . . . . . 856 K. — g.						
		od tego pobrana za spieniężone efekta . . . . . 856 „ — „						
		Czysty wydatek . . . . .	—	—	—	—	—	—
		Suma wydatków . . . . .	935	95	935	95	—	—
4		Zapaz z końcem r. 1905 w efektach . . . . .	—	—	856	—	—	—
		<u>Razem . . . . .</u>	—	—	1.791	95	—	—

Uwaga: Wykazany powyżej zapaz z końcem roku 1905 w efektach . . . . . 856 K stanowi czysty dochód fundacyi z odsetek od efektów majątku zakładowego za rok 1905 i posłuży na zasilki dla tanich kuchni ludowych we Lwowie w r. 1906.



LVI. Fundusz „na zakupno książek do czytania dla uczniów niższych naukowych zakładów przemysłowych w kraju“.

Rubryka	Pozyeya	A) Majątek zarodowy	Należytość		Uiszczenie		Należytość pozostała z końcem roku 1905	
			K.	g.	K.	g.	K.	g.
		<b>Dochody.</b>						
	1	Zapas z początkiem r. 1905 w efektach	—	—	2.504	56	—	—
		Razem	—	—	2.504	56	—	—
		<b>Wydatki.</b>						
	1	Zapas z końcem roku 1905 w efektach	—	—	2.504	56	—	—
		Razem	—	—	2.504	56	—	—

**Stan majątku zarodowego z końcem roku 1905.**

	Szczegół	Ogół
<i>Stan czynny: Zapas kasowy w efektach:</i>		
1. 4 <sup>0</sup> / <sub>0</sub> listy zastawne Banku hipotecz.	2.400 K. — g.	
2. 3 <sup>6</sup> / <sub>0</sub> książ wkładk. „ krajowego	104 „ 56 „	2.504 K. 56 g.
Suma stanu czynnego		2.504 K. 56 g.
<i>Stan bierny</i>		— „ — „
<b>Czysty stan czynny</b>		2.504 K. 56 g.
W porównaniu z takimże stanem z końcem roku 1904		2.504 „ 56 „
okazuje się stan majątku <b>niezmieniony</b>		— K. — g.

LVI. Fundusz „na zakupno książek do czytania dla uczniów niższych naukowych zakładów przemysłowych w kraju“.

Rubryka	Pozycja	B) Majątek obrotowy	Należytość		Uiszczenie		Należytość pozostała z końcem roku 1905	
			K.	h.	K.	h.	K.	h.
		<b>Dochody.</b>						
	1	Gotówka pobrana z majątku obrotowego	96	—	96	—	—	—
	2	Efekta zakupione . . . . .	96	—	96	—	—	—
		Suma dochodów .	192	—	192	—	—	—
	3	Zapasy z początkiem roku 1905 w efektach . . . . .	—	—	96	—	—	—
		<b>Razem</b>	—	—	288	—	—	—
		<b>Wydatki.</b>						
	1	Gotówka wydana na zakupno efektów .	96	—	96	—	—	—
		Suma wydatków .	96	—	96	—	—	—
	2	Zapasy z końcem roku 1905 w efektach	—	—	192	—	—	—
		<b>Razem</b>	—	—	288	—	—	—

**Uwaga:** Wykazany powyżej zapas z końcem roku 1905 w efektach 192 K. stanowi książeczka wkładowa Banku krajowego, na którą ulokowano tymczasowo odsetki od efektów majątku zarodowego.

Kwota ta służyć będzie na zakupno książek do czytania dla uczniów niższych zakładów naukowych przemysłowych w kraju.

LW. 39.240/06.



LXII. Fundacya Tytusa Kielanowskiego „dla gminy Kędzierzawce“.

Rubryka	Pozycya	A) Majątek zarodowy	Należyłość		Uiszczenie		Należyłość pozostała z końcem roku 1905	
			K.	g.	K.	g.	K.	g.
		<b>Dochody.</b>						
	1	Zapás z początkiem roku 1905 w efek- tach	—	—	20.000	—	—	—
		<b>Razem</b>	—	—	20.000	—	—	—
		<b>Wydatki</b>						
	1	Zapás z końcem roku 1905 w efektach	—	—	20.000	—	—	—
		<b>Razem</b>	—	—	20.000	—	—	—

**Stan majątku zarodowego z końcem roku 1905.**

	Szczegół	Ogół
<i>Stan czynny.</i> Zapás kasowy w efektach:		
4% listy zast. galic. Towarz. kredyt. ziem.	20.000 K. — g.	20.000 K. — g.
Suma stanu czynnego		20.000 K. — g.
<i>Stan bierny</i>		— „ — „
<b>Czysty stan czynny</b>		20.000 K. — g.
W porównaniu z takimże stanem z końcem roku 1904		20.000 „ — „
okazuje się stan majątku <b>niezmieniony</b>		— K. — g.

**Uwaga.** Fundacya ta posiada realność położoną w gminie Kędzierzawce objętą wyk. hip. L. 240 gminy katastralnej Kędzierzawce (LW. 58602/95), którą nie jest oszacowana przeto wartości jej nie wykazano w stanie majątku z końcem roku 1905.

LVII. Fundacya Tytusa Kielanowskiego „dla gminy Kędzierzawce“.

Rubryka	Pozycja	B) Majątek obrotowy	Należytość		Uiszczenie		Należytość pozostała z końcem roku 1905	
			K.	g.	K.	g.	K.	g.
		<b>Dochody</b>						
	1	Odsetki od 4% listów zastawnych Towarz. kredyt. ziemsk. . . . . 800 K. — g. od tego podatek rentowy . . . . . 4 „ — „						
		Czysty dochód . . . . .	796	—	796	—	—	—
		Suma dochodów . . . . .	796	—	796	—	—	—
	2	Zapas z początkiem r. 1905 w gotówce	—	—	406	73	—	—
		Razem . . . . .	—	—	1.202	73	—	—
		<b>Wydatki.</b>						
	1	Dotacya na utrzymanie SS. Służebniczek i ochronki w Kędzierzawcach . . . . .	788	—	788	—	—	—
	2	Różne (ekwiwalent) . . . . .	3	09	3	09	—	—
		Suma wydatków . . . . .	791	09	791	09	—	—
	3	Zapas z końcem roku 1905 w gotówce	—	—	411	64	—	—
		Razem. . . . .	—	—	1.202	73	—	—

**Uwaga.** Wykazany powyżej zapas z końcem roku 1905 w gotówce 411 K. 64 g. służy na pokrycie rat kwartalnych dotacyi na utrzymanie SS. Służebniczek i ochronki w Kędzierzawcach płatnych 1. stycznia i 1. kwietnia roku 1906 z góry (LW. 77.292/98), gdyż odsetki od efektów majątku zakładowego przeznaczone na pokrycie tej dotacyi wpływają w ratach półrocznych z dołu dopiero dnia 30. czerwca i 31. grudnia 1906 roku.

LW. 39.307/06.



LVIII. Fundacya Tytusa Kielanowskiego „dla gminy Żuratin“.

Rubryka	Pozycja	A) Majątek zarodowy	Należyłość		Uiszczenie		Należyłość pozostała z końcem roku 1905	
			K.	g.	K.	g.	K.	g.
		<b>Dochody.</b>						
	1	Zapas z początkiem r. 1905 w efektach	—	—	20 000	—	—	—
		Razem . . .	—	—	20.000	—	—	—
		<b>Wydatki.</b>						
	1	Zapas z końcem r. 1905 w efektach	—	—	20.000	—	—	—
		Razem . . .	—	—	20.000	—	—	—

**Stan majątku zarodowego z końcem roku 1905.**

<i>Stan czynny.</i> Zapas kasowy w efektach:	Szczegół	Ogół
4% listy zastawne Towarzystwa kredyt. ziem.	20.000 K. — g.	20.000 K. — g
	Suma stanu czynnego . . .	20.000 K. — g
<i>Stan bierny.</i> . . . . .		— „ — „
<b>Czysty stan czynny</b> . . . . .		20.000 K. — g.
W porównaniu z takimże stanem z końcem roku 1904 . . . . .		20.000 „ — g.
	<b>okazuje się stan majątku niezmieniony</b>	— K. — g

**Uwaga.** Fundacya ta posiada realność położoną w gminie Żuratin, objętą wyk. hipot. l. 199 gminy katastralnej Żuratin (L.W. 58.602/95), która nie jest oszacowana, zatem wartości jej nie wykazano w stanie majątku z końcem roku 1905.

LVIII. Fundacya Tytusa Kielanowskiego „dla gminy Żuratyn“.

Rubryka	Pozycja	B) Majątek obrotowy	Należyłość		Uiszczenie		Należyłość pozostała z końcem roku 1905	
			K.	g.	K.	g.	K.	g.
		<b>Dochody.</b>						
	1	Odsetki od 4% listów zastawnych gal. Towarzystwa kredyt. ziem. 800 K. — g.						
		od tego podatek rentowy 4 „ — „						
		Czysty dochód	796	—	796	—	—	—
		Suma dochodów	796	—	796	—	—	—
	2	Zapas z początkiem r. 1905 w gotówce	—	—	413	90	—	—
		Razem	—	—	1.209	90	—	—
		<b>Wydatki.</b>						
	1	Dotacya na utrzymanie S. S. Służebniczek i ochronki w Żuratynie	7-8	—	788	—	—	—
	2	Rozmaite (ekwiwalent)	2	14	2	14	—	—
		Suma wydatków	790	14	790	14	—	—
		Zapas z końcem roku 1905 w gotówce	—	—	419	76	—	—
		Razem	—	—	1.209	90	—	—

**Uwaga.** Wykazany powyżej zapas z roku 1905 w gotówce 419 K. 76 g. służy na wypłatę rat kwartalnych dotacyi na utrzymanie S. S. Służebniczek i ochronki w Żuratynie, płatnych z góry dnia 1. stycznia i 1. kwietnia 1906 (LW. 77.292/98), albowiem odsetki od efektów majątku zarodowego przeznaczone na pokrycie powyższej dotacyi — wpływają dopiero półrocznie z dołu dnia 30. czerwca i 31. grudnia 1906. LW. 48.966/06.



LIX. Fundacya ś. p. Tytusa Kielanowskiego „dla nieuleczalnych chorych chrześcijan we Lwowie“.

Rubryka	Pozycja	A) Majątek zarodowy	Należytość		Uiszczenie		Należytość pozostała z końcem roku 1905	
			K.	g.	K.	g.	K.	g.
		<b>Dochody.</b>						
	1	Gotówka za pobrane odsetki 1 K. 34 g. od tego gotówka wydana na zakupno efektów . . . . . 1 „ 34 „						
		Czysty dochód . . . . .		—		—		
	2	Efekta zakupione . . . . .	1	34	1	34		
		Suma dochodów . . . . .	1	34	1	34		
	3	Zapas z początkiem r. 1905 w efektach		—	122.737	72		
		Razem . . . . .		—	122.739	06		
		<b>Wydatki.</b>						
	1	Zapas z końcem r. 1905 w efektach . . . . .		—	122.739	06		
		Razem . . . . .		—	122.739	06		

**Stan majątku zarodowego z końcem roku 1905.**

Stan czynny. Zapas kasowy w efektach:	Szczegół	Ogół
4 <sup>o</sup> / <sub>o</sub> listy zastawne galic. Towarzystwa kredytowego ziemskiego . . . . .	120.600 K. — g.	
2. 4 <sup>o</sup> / <sub>o</sub> listy zastawne galic. Banku krajowego . . . . .	2.100 „ — „	
3. Książeczka wkładowa „ „ . . . . .	39 „ 06 „	122.739 K. 06 g.
	Suma stanu czynnego . . . . .	122.739 K. 06 g.
<i>Stan bierny</i> . . . . .		— „ — „
<b>Czysty stan czynny</b> . . . . .		122.739 K. 06 g.
W porównaniu z takimże stanem z końcem roku 1904 . . . . .		122.737 „ 72 „
okazuje się przyrost majątku o kwotę . . . . .		1 K. 34 g.

LIX. Fundacya ś. p. Tytusa Kielanowskiego „dla nieuleczalnych chorych chrześcijan we Lwowie“.

Rubryka	Pozycya	B) Majątek obrotowy	Należytość		Uiszczenie		Należytość pozostała z końcem roku 1905	
			K.	g.	K.	g.	K.	g.
		<b>Dochody.</b>						
	1	Odsetki od efektów :						
		a) 4% od 120.600 K. listów zastawnych gal. Towarzystwa kredytowego ziemskiego . 4.824 K. — g.						
		od tego podatku rentowy . 24 „ 12 „ 4.799 K. 88 g.						
		b) 4% od 2.100 listów zastawnych gal. Banku krajowego . 84 „ — „	4.883	88	4.883	88	—	—
		<b>Suma dochodów</b>	4.883	88	4.883	88	—	—
		<b>Wydatki.</b>						
	1	Gotówka wydana Zakładowi św. Józefa dla nieuleczalnych na cele fundacyi jako odsetki za rok 1905	4.883	88	4.883	88	—	—
		<b>Suma wydatków</b>	4.883	88	4.883	88	—	—



LX. Fundacya imienia Wacława Tyzenhausa.

Rubryka	Pozycya	A) Majątek zarodowy	Należytość		Uiszczenie		Należytość pozostała z końcem roku 1905	
			K.	g.	K.	g.	K.	g.
		<b>Dochody.</b>						
	1	Gotówka pobrana z majątku obrotowego	68		68	—	—	—
	2	Efekta zakupione . . . . .	68	—	68	—	—	—
		Suma dochodów . . . . .	136	—	136	—	—	—
	3	Zapas z początkiem r. 1905 w efektach	—	—	6.809	97	—	—
		<u>Razem . . . . .</u>	—	—	6.945	97	—	—
		<b>Wydatki.</b>						
	1	Gotówka wydana na zakupno efektów . . . . .	68	—	68	—	—	—
		Suma wydatków . . . . .	68	—	68	—	—	—
	2	Zapas końcem roku 1905 w efektach . . . . .	—	—	6.877	97	—	—
		<u>Razem . . . . .</u>	—	—	6.945	97	—	—

**Stan majątku zarodowego z końcem roku 1905.**

<i>Stan czynny.</i> Zapas kasowy w efektach:	Szczegół	Ogół
1. 4% listy zast. Banku krajowego . . . . .	6.700 K. — g.	
2. 3·6% książeczka wkładowa Banku krajow. . . . .	177 „ 97 „	6.877 K. 97 g.
		<hr/>
Suma stanu czynnego . . . . .		6.877 K. 97 g.
<i>Stan bierny.</i> . . . . .		<hr/> — „ — „
<b>Czysty stan czynny</b> . . . . .		6.877 K. 97 g.
W porównaniu z takimże stanem z końcem roku 1904 . . . . .		<hr/> 6.809 „ 97 „
okazuje się przyrost majątku o . . . . .		<hr/> 68 K. — g.

LX. Fundacya im. Wacława Tyzenhausa.

Rubryka	Pozycja	B) Majątek obrotowy	Należytość		Uiszczenie		Należytość pozostała z końcem roku 1905	
			K.	g.	K.	g.	K.	g.
		<b>Dochody.</b>						
	1	Odsetki od 4% listów zast. Banku kraj.	268	—	268	—	—	—
		Suma dochodów	268	—	268	—	—	—
	2	Zapás z początkiem r. 1905 w gotówce	—	—	68	—	—	—
		Razem	—	—	336	—	—	—
		<b>Wydatki.</b>						
	1	Dożywotnie wsparcie dla jednej byłej wychowanki Zakładu dla ciemnych we Lwowie — rocznie	200	—	200	—	—	—
	2	Gotówka wydana do majątku zarodowego	68	—	68	—	—	—
		Suma wydatków	268	—	268	—	—	—
	3	Zapás z końcem roku 1905 w gotówce	—	—	68	—	—	—
		Razem	—	—	336	—	—	—

**Uwaga.** Wykazany powyżej zapas z końcem roku 1905 w gotówce . . . . . 68 K. — g. przeniesiono z początkiem roku 1906 w myśl aktu fundacyjnego do majątku zarodowego i na rzecz tego majątku sfruktyfikowano (LW. "8.569/06.)

LW. 39.314/06.



LXI. Fundacya Karoliny z ks. Ponińskich ks. Lubomirskiej „na utrzymanie i wychowanie 12 sierót w zakładzie św. Heleny we Lwowie“.

Rubryka	Pozycja	A) Majątek zarodowy	Należytość		Uiszczenie		Należytość pozostała z końcem roku 1905	
			K.	g.	K.	g.	K.	g.
		<b>Dochody.</b>						
1		Odsetki od efektów:						
		a) 4 <sup>1</sup> / <sub>2</sub> % od listów zastawnych gal. Banku hipotecznego . . . . .	324	K. — g.				
		b) 4% od listów zastawnych gal. Banku hipotecznego . . . . .	600	„ — „				
		c) 4% od listów zastawnych galic. Banku krajowego . . . . .	508	„ — „				
		d) 4% od obligacyi kolejowych Banku krajowego . . . . .	440	„ — „				
		e) 4% od obligacyi gal. fund. propinacyjnego . . . . .	256	„ — „				
		Razem . . . . .	2.128	K. — „				
		od tego odsetki bierne . . . . .	18	„ 25 „				
		Czysty dochód . . . . .	2.109	75	2.109	75	—	—
2		Efekta zakupione . . . . .	1.614	K. 27 g.				
		od tego spieniężone . . . . .	1.600	„ — „				
		Rzeczywiste przykupno . . . . .	14	27	14	27	—	—
		Suma dochodów . . . . .	2.124	02	2.124	02	—	—
3		Zapas z początkiem roku 1905:						
		a) w gotówce . . . . .	13	K. 27 g.				
		b) w efektach . . . . .	51.713	„ 38 „	—	—	51.726	65
		Razem . . . . .	—	—	53.850	67	—	—

LXI. Fundacya Karoliny z ks. Ponińskich ks. Lubomirskiej na „utrzymanie i wychowanie 12 sierót w zakładzie św. Heleny we Lwowie“.

Rubryka	Pozycja	A) Majątek zarodowy	Należytość		Uiszczenie		Należytość pozostała z końcem roku 1905	
			K.	g.	K.	g.	K.	g.
		<b>Wydatki.</b>						
1		Przełożona zakładu św. Heleny we Lwowie tytułem przypadających temuż Zakładowi odsetek od kapitału zakładowego fundacyi za rok 1905 w gotówce	2.100	—	2.100	—	—	—
2		Gotówka wydana na zakupno efektów . . . . . 1.613 K. 27 g. od tego pobrana za spieniężone efekta . . . . . 1.600 „ — „						
		Czysty wydatek	13	27	13	27	—	—
		Suma wydatków	2.113	27	2.113	27	—	—
3		<b>Zapas z końcem roku 1905:</b>						
	a)	w gotówce . . . . . 9 K. 75 g.						
	b)	w efektach . . . . . 51.737 „ 65 „	—	—	51.737	40	—	—
		Razem	—	—	53.850	67	—	—

**Stan majątku zarodowego z końcem roku 1905.**

Szczegół

Ogół

9 K. 75 g.

<i>Stan czynny.</i>	Zapas kasowy w gotówce					
	w efektach:					
	1. 4 $\frac{1}{2}$ % listy zastawne galic. Banku hipotecznego	6.400	K.	—	g.	
	2. 4% „ „ „ „ „	15.000	„	—	„	
	3. 4% „ „ „ „ krajowego	12.800	„	—	„	
	4. 4% obligacye kolejowe „ „	11.000	„	—	„	
	5. 4% „ „ galic. funduszu propinacyjnego	6.400	„	—	„	
	6. 3·6% książeczka wkładowa Banku krajowego	127	„	65	„	51.727 K. 65 g.
	Suma stanu czynnego					51.737 K. 40 g.
<i>Stan bierny</i>						— „ — „
	<b>Czysty stan czynny</b>					51.737 K. 40 g.
	W porównaniu z takimże stanem z końcem roku 1904					51.726 „ 65 „
	okazuje się <b>przyrost majątku o</b>					10 K. 75 g.
	a mianowicie przybyło: w efektach	14	K.	27	g.	
	ubyło w gotówce	3	„	52	„	
	<b>Przyrost j. w.</b>	10	K.	75	g.	



LXI. Fundacya Karoliny z ks. Ponińskich ks. Lubomirskiej na „utrzymanie i wychowanie 12 sierót w zakładzie św. Heleny we Lwowie“.

**Uwaga.** Ukonstytuowanie niniejszej fundacyi jest w toku, a zanim zostanie dokonane, asygnuje Wydział krajowy czysty dochód z odsetek od efektów, majątku zakładowego w ratach półrocznych na utrzymanie i wychowanie 12 sierót w zakładzie św. Heleny we Lwowie na ręce przełożonej tego zakładu.

Wykazany powyżej zapas z końcem roku 1905 w gotówce 9 K. 75 g., jako nadzwyczajny dochód uzyskany w roku 1905 przy konwersyi efektów sfruktyfikowano z początkiem roku 1906 na rzecz majątku zakładowego fundacyi celem powiększenia tegoż majątku (LW. 35.872/06).

LW. 48.968/06.

LXII. Fundacya Maryi Gewürtzowej „na rzecz ubogich izraelitów m. Dębicy“.

Rubryka	Pozytywa	A) Majątek zarodowy	Należytość		Uiszczenie		Należytość pozostała z końcem roku 1905	
			K.	g.	K.	g.	K.	g.
		<b>Dochody.</b>						
	1	Zapasy kasowy z początkiem r. 1905	—	—	2.684	19	—	—
		<u>Razem</u>	—	—	2.684	19	—	—
		<b>Wydatki.</b>						
	1	Zapasy kasowy z końcem roku 1905	—	—	2.684	19	—	—
		<u>Razem</u>	—	—	2.684	19	—	—

**Stan majątku zarodowego z końcem roku 1905.**

<i>Stan czynny.</i>	Szczegół	Ogół.
Zapasy kasowy w efektach:		
1. 4 <sup>0</sup> / <sub>0</sub> listy zastawne galic. Banku hipotecznego	200 K. — g.	
2. 4 <sup>0</sup> / <sub>0</sub> „ „ „ „ krajowego	2.400 „ — „	
3. 3·6 książeczka wkładowa Banku krajowego	84 „ 19 „	<u>2.684 K. 19 g.</u>
	Suma stanu czynnego	2.684 K. 19 g.
<i>Stan bierny</i>		— „ — „
	<b>Czysty stan czynny</b>	2.684 K. 19 g.
W porównaniu z takimże stanem z końcem roku 1904		<u>2.684 „ 19 „</u>
	okazuje się stan majątku niezmienny	— K. — g.



LXII. Fundacya Maryi Gewürtzowej „na rzecz ubogich izraelitów m. Dębicy“.

Rubryka	Pozycja	B) Majątek obrotowy	Należyłość		Uiszczenie		Należyłość pozostała z końcem roku 1905	
			K.	h.	K.	h.	K.	h.
		<b>Dochody.</b>						
	1	Odsetki od efektów :						
		a) 4% od listów zast. gal. Banku hipotecz. . . . .	8	—	—	—	—	—
		g) 4% od listów zast. Banku krajowego . . . . .	96	—	—	—	—	—
		Razem . . . . .	104	—	104	—	—	—
		Suma dochodów . . . . .	104	—	104	—	—	—
	2	Zapas z początkiem r. 1905 w gotówce . . . . .	—	—	104	57	—	—
		Razem . . . . .	—	—	208	57	—	—
		<b>Wydatki.</b>						
	1	Horowitz Samuel, rabin w Dębicy, zaliczka do wyrachowania na cele fundacyi w gotówce . . . . .	102	—	102	—	—	—
	2	Rozmaite (ekwiwalent) . . . . .	1	05	1	05	—	—
		Suma wydatków . . . . .	103	05	103	05	—	—
	3	Zapas z końcem r. 1905 w gotówce . . . . .	—	—	105	52	—	—
		Razem . . . . .	—	—	208	57	—	—

**Uwaga** Z wykazanego powyżej zapasu z końcem roku 1905 w gotówce . . . . . 105 K. 52 g.  
zarezerwowano kwotę . . . . . 102 „ 95 „  
w myśl aktu fundacyjnego na zrealizowanie celów fundacyi w r. 1906.  
zaś resztę w kwocie . . . . . 2 „ 57 „  
jako czystą nadwyżkę dochodów za rok 1904 przeniesiono w myśl aktu fundacyjnego z początkiem roku 1906 do majątku zarodowego i na rzecz tegoż majątku sfruktyfikowano (LW. 32.144/06).

LXIII, Fundacya ks. Jana Szafarskiego i Franciszki Ksawery Czajkowskiej „dla Czarnego Dunajca“.

Rubryka	Pozycja	A) Majątek zarodowy	Należyłość		Uiszczenie		Należyłość pozostała z końcem roku 1905	
			K.	g.	K.	g.	K.	g.
		<b>Dochody.</b>						
	1	Odsetki od 4% listów zastawnych Banku hipotecznego . . . . .	48	—	48	—	—	—
	2	Efakta zakupione . . . . .	48	—	48	—	—	—
		Suma dochodów . . . . .	96	—	96	—	—	—
	3	Zapas z początkiem r. 1905 w efektach	—	—	1.348	11	—	—
		<u>Razem . . . . .</u>	—	—	1.444	11	—	—
		<b>Wydatki.</b>						
	1	Gotówka wydana na zakupno efektów	48	—	48	—	—	—
		Suma wydatków . . . . .	48	—	48	—	—	—
	2	Zapas z końcem r. 1905 w efektach . . . . .	—	—	1.396	11	—	—
		<u>Razem . . . . .</u>	—	—	1.444	11	—	—

**Stan majątku zarodowego z końcem roku 1905.**

	Szczegół	Ogół
<i>Stan czynny. Zapas kasowy w efektach:</i>		
1. 4% listy zastawne Banku krajowego . . . . .	1.200 K. — g.	
2. 3-6% książeczka wkładowa Banku kraj. . . . .	196 „ 01 „	1.396 K. 11 g.
Suma stanu czynnego . . . . .		1.396 K. 11 g.
<i>Stan bierny . . . . .</i>		— „ — „
<b>Czysty stan czynny . . . . .</b>		<b>1.396 K. 11 g.</b>
W porównaniu z takimże stanem z końcem roku 1904 . . . . .		1.348 „ 11 „
okazuje się <b>przyrost</b> majątku o . . . . .		<b>48 K. — g.</b>

**Uwaga.** Fundacya ta wejdzie w życie w myśl życzenia fundatorów dopiero wówczas, gdy złożony na jej utworzenie kapitał pierwotny dojdzie do wysokości sumy 512.000 K. Zanim to nastąpi, fruktyfikuje się wszelkie dochody fundacyi, pochodzące z odsetek od efektów majątku zakładowego, w celu powiększenia tego majątku.



LXIV. Fundacya ks. Jana Szafarskiego i Franciszki Ksawery Czajkowskiej  
„dla Dębicy“.

Rubryka	Pozytywa	A) Majątek zarodowy	Należyłość		Uiszczenie		Należyłość pozostała z końcem roku 1905	
			K.	g.	K.	g.	K.	g.
		<b>Dochody.</b>						
1		Odsetki od 4% listów zastawnych Banku krajowego . . . . .	48	—	48	—	—	—
3		Efekta zakupione . . . . .	48	—	48	—	—	—
		Suma dochodów . . . . .	96	—	96	—	—	—
2		Zapas z początkiem roku 1905 w efektach . . . . .	—	—	1.348	56	—	—
		<u>Razem</u> . . . . .	—	—	1.444	56	—	—
		<b>Wydatki.</b>						
1		Gotówka wydana na zakupno efektów . . . . .	48	—	48	—	—	—
		Suma wydatków . . . . .	48	—	48	—	—	—
2		Zapas z końcem roku 1905 w efektach . . . . .	—	—	1.396	56	—	—
		<u>Razem</u> . . . . .	—	—	1.444	56	—	—

**Stan majątku zarodowego z końcem roku 1905.**

Stan czynny. Zapas kasowy w efektach :	Szczegół	Ogół
1. 4 1/2% listy zastawne Banku krajowego . . . . .	1.200 K. — g.	
2. 3·6% książeczka wkładowa Banku kraj. . . . .	196 „ 56 „	1.396 K. 56 „
Suma stanu czynnego . . . . .		1.396 K. 56 g.
Stan bierny . . . . .		— „ — „
<b>Czysty stan czynny</b> . . . . .		1.396 K. 56 g.
W porównaniu z takimże stanem z końcem r. 1904 . . . . .		1.348 „ 56 „
okazuje się przyrost majątku o . . . . .		48 K. — g.

**Uwaga.** Fundacya ta wejdzie w życie w myśl życzenia fundatorów dopiero wówczas, gdy złożony na jej utworzenie pierwotny kapitał dojdzie do wysokości sumy 512.000 K. Zanim to nastąpi, fruktyfikuje się wszelkie dochody fundacyi, pochodzące z odsetek od efektów majątku zakładowego, celem powiększenia tegoż majątku.





LXV. Fundacya Róży z Rosnowskich hr. Lanckorońskiej.

Rubryka	Pozycya	B) Majątek obrotowy	Należytość		Uiszczenie		Należytość pozostała z końcem roku 1905	
			K.	g.	K.	g.	K.	g.
		<b>Dochody.</b>						
1		Odsetki od 4% listów zastawnych Banku krajowego . . . . . 6.624 K. — g.						
		od tego odsetki bierne przy zakupie efektów . . . . . 3 „ 47 „						
		Czysty dochód . . . . .	6.620	53	6.620	53	—	—
2		5% od zapomóg udzielonych artystom teatru polskiego we Lwowie (§. VIII. aktu fundacyjnego) . . . . .	335	—	335	—	—	—
3		Zasiłek pobrany z rachunku roku 1906 na wyrównanie chwilowego niedoboru . . . . .	79	07	79	07	—	—
		Suma dochodów . . . . .	7.034	60	7.034	60	—	—
4		Zapas kasowy z początkiem r. 1905 . . . . .	—	—	—	40	—	—
		Razem . . . . .	—	—	7.035	—	—	—
		<b>Wydatki.</b>						
1		Zapomogi udzielone artystom teatru polskiego we Lwowie . . . . .	6.700	—	6.700	—	—	—
2		Gotówka wydana do majątku zarodowego . . . . .	335	—	335	—	—	—
		Suma wydatków . . . . .	7.035	—	7.035	—	—	—
3		Zapas z końcem roku 1905 . . . . .	—	—	—	—	—	—
		Razem . . . . .	—	—	7.035	—	—	—

LXVI. Fundacya ś. p. Konstantego i Michaliny z Ruckich Pietruskich.

Rubryka	Pozytywa	A) Majątek zarodowy	Należytość		Uiszczenie		Należytość pozostała z końcem roku 1905	
			K.	h.	K.	h.	K.	h.
		<b>Dochody.</b>						
	1	Gotówka uzyskana ze sprzedaży gruntu z przysiółka Kochawina	11.786	—	11.786	—	—	—
	2	Gotówka pobrana z majątku obrotowego	68	—	68	—	—	—
	3	Efektu zakupione	11.877	60	11.877	60	—	—
		Suma dochodów	23.731	60	23.731	60	—	—
	4	Zapas z początkiem roku 1905 w efektach	—	—	1.408	20	—	—
		Razem	—	—	25.139	80	—	—
		<b>Wydatki.</b>						
	1	Gotówka wydana na zakupno efektów	11.854	—	11.854	—	—	—
		Suma wydatków	11.854	—	11.854	—	—	—
	2	Zapas z końcem roku 1905 w efektach	—	—	13.285	80	—	—
		Razem	—	—	25.139	80	—	—

**Stan majątku zarodowego z końcem roku 1905.**

	Szczegół	Ogół
<i>Stan czynny. Zapas kasowy w efektach:</i>		
1. 4% listy zastawne Banku krajowego im. w.	13.400 K. — g.	
2. 60% książeczka gal. Banku krajowego	85 „ 80 „	13.485 K. 80 g.
Suma stanu czynnego		13.485 K. 80 g.
<i>Stan bierny</i>		— „ — „
<b>Czysty stan czynny</b>		13.485 K. 80 g.
W porównaniu z takimże stanem z końcem roku 1904 w kwocie		1.408 „ 20 „
okazuje się <b>przyrost majątku</b>		12.077 K. 60 g.

**Uwaga.** Oprócz efektów wykazanych powyżej w stanie czynnym posiada fundacya dobra ziemskie Ruda z Kochawiną, Hanowce i Juseptycze w powiecie żydaczowskiu położone, których wartości nie podano, gdyż dobra te nie są dotychczas oszacowane.



LXVI. Fundacya ś. p. Konstantego i Michaliny z Ruckich Pietruskich.

Rubryka	Pozycja	B) Majątek rezerwowy	Należyłość		Uiszczenie		Należyłość pozostała z końcem roku 1905	
			K.	g.	K.	g.	K.	g.
		<b>Dochody.</b>						
	1	Gotówka przeniesiona z majątku obrotowego	1.000	—	1.000	—	—	—
	2	Efektów zakupione . . . . .	1.000	—	1.000	—	—	—
		Suma dochodów . . . . .	2.000	—	2.000	—	—	—
	3	Zapas z początkiem roku 1905 w efektach . . . . .	—	—	—	—	—	—
		<u>Razem . . . . .</u>	—	—	2.000	—	—	—
		<b>Wydatki.</b>						
	1	Gotówka wydana na zakupno efektów . . . . .	1.000	—	1.000	—	—	—
		Suma wydatków . . . . .	1.000	—	1.000	—	—	—
	2	Zapas z końcem roku 1905 w efektach . . . . .	—	—	1.000	—	—	—
		<u>Razem . . . . .</u>	—	—	2.000	—	—	—

Stan majątku rezerwowego z końcem roku 1905.

	Szczegół	Ogół
<i>Stan czynny:</i> Zapas kasowy w efektach:		
3 6% książeczka wkładowa Banku krajowego . . . . .		1.000 K. — g.
	Suma stanu czynnego . . . . .	1.000 K. — g.
<i>Stan bierny:</i> . . . . .		— " — "
<b>Czysty stan czynny . . . . .</b>		<b>1.000 K. — g.</b>

**Uwaga.** Majątek rezerwowy utworzono w myśl postanowień art. XXXV. aktu fundacyjnego przez wydzielenie z końcowego zapasu majątku obrotowego z r. 1904 kwoty 1.000 K. Majątek ten, do którego w myśl powołanego artykułu aktu fundacyjnego ma co roku wpływać pewna kwota z zasobów majątku obrotowego, służyć będzie na wydatki nieprzewidziane, ewentualnie na pokrycie możliwych wydatków inwestycyjnych w dobrach fundacyjnych.

LXVI. Fundacya ś. p. Konstantego i Michaliny z Ruckich Pietruskich.

Rubryka	Pozycya	C) Majątek obrotowy	Należytość		Uiszczenie		Należytość pozostała z końcem roku 1905	
			K.	g.	K.	g.	K.	g.
		<b>Dochody.</b>						
1		Odsetki od 4% listów zastawnych Banku krajowego . . . . .	528	—				
		od tego odsetki bierne . . . . .	138	98				
		Czysty dochód . . . . .	389	02	389	02	—	—
2		Dochody z dóbr:						
		a) z czynszów dzierżawnych . . . . .	26.401	93				
		b) ze sprzedaży drzewa . . . . .	12.677	50				
		Razem . . . . .	39.079	43				
		od tego zwroty . . . . .	1.250	—				
		Czysty dochód . . . . .	37.829	43	37.829	43	—	—
3		Efekta zakupione . . . . .	10.000	—	10.000	—	—	—
		Suma dochodów . . . . .	48.218	45	48.218	45	—	—
4		Zapas z początkiem roku 1905:						
		a) w gotówce . . . . .	15.441	84				
		b) w efektach . . . . .	7.000	—	22.441	84	—	—
		Razem . . . . .	—	—	70.660	29	—	—



LXVI. Fundacya ś. p. Konstantego i Michaliny z Ruckich Pietruskich.

Rubryka	Pozytywa	C) Majątek obrotowy	Należyłość		Uiszczenie		Należyłość pozostała z końcem roku 1905	
			K.	h.	K.	h.	K.	h.
		<b>Wydatki.</b>						
1		Wsparcia dożywotnie :						
		a) dla mężczyzn . . . . . 600 K. — g.						
		q) dla kobiet . . . . . 2.633 „ 26 „						
		razem . . . . . 3.233 K. 26 g.						
		od tego zwroty . . . . . 49 „ 92 „						
		Czysty wydatek . . . . .	3.183	34	3.183	34	—	—
2		Stypendya :						
		a) szlacheckie . . . . . 1.200 K. — g.						
		b) włościańskie . . . . . 300 „ — „	1.500	—	1.500	—	—	—
3		Gotówka wydana Kuratorowi na częściowe pokrycie wsparć dożywotnich i kosztów administracyjnych . . . . .	16.260	75	16.260	75	—	—
4		Podatek ekwiwalentowy od majątku nieruchomości . . . . .	1.494	60	1.494	60	—	—
5		Gotówka wydana do majątku rezerwowego . . . . .	1.000	—	1.000	—	—	—
6		Datek dla pogorzalców . . . . .	1.997	19	1.997	19	—	—
7		Gotówka wydana do depozytów jako kaucya dzierżawców . . . . .	6.868	24	6.868	24	—	—
8		Gotówka wydana na zakupno efektów . . . . .	10.000	—	10.000	—	—	—
9		„ „ do majątku zarodowego, reszta ceny kupna ze sprzedaży gruntu z przysiółka Kochawina . . . . .	68	—	68	—	—	—
9		Rozmaite nieprzewidziane . . . . .	152	02	152	02	—	—
		Suma wydatków . . . . .	42.524	14	42.524	14	—	—
11		Zapas z końcem roku 1905 :						
		a) w gotówce . . . . . 11.136 K. 15 g.						
		b) w efektach . . . . . 17.000 „ — „	—	—	28.136	15	—	—
		Razem . . . . .	—	—	70.660	29	—	—

LXVI. Fundacya ś. p. Konstantego i Michaliny z Ruckich Pietruskich.

**Uwaga.** Czyste dochody niniejszej fundacyi (t. j. pozostałe po pokryciu w pierwszym rzędzie zobowiązań ciążących z woli fundatorki, jak obowiązek utrzymania w dobrym stanie kaplicy i grobowców rodzinnych na cmentarzu w Rudzie, zamawiania cztery razy do roku mszy św. i wypłacania renty dożywotniej Julianowi Pietruskiemu — następnie po opędzeniu wydatków administracyjnych i wydatków z posiadaniem majątku połączonych) służą na cele aktem fundacyjnym wskazane.

Część wsparć dożywotnich i wydatków administracyjnych pokrywa Wydział krajowy z dochodów wpływających wprost do Kasy krajowej, część zaś przekazuje do wypłaty Kuratorowi, który potrzebne na to pieniądze otrzymuje z Kasy krajowej, o ile nie wystarczają wpływy kasy miejscowego zarządu.

Z wykazanego powyżej zapasu kasowego z końcem roku 1905:

w gotówce	. . . . .	11.136 K. 15 g.
w efektach	. . . . .	17.000 „ — „

razem	. . . . .	28.136 K. 15 g.
-------	-----------	-----------------

wydzielono:

- |  |           |                 |
|--|-----------|-----------------|
| a) w myśl art. IV. lit. α) aktu fundacyjnego za zezwoleniem c. k. Namiestnictwa (LW. 87.398/04) kwotę                                | . . . . . | 10.000 K. — g.  |
| w celu uzyskania potrzebnego funduszu na założenie szpitala i domu przytułku w dobrach fundacyjnych.                                 |           |                 |
| b) w myśl art. XXXV. aktu fundacyjnego na powiększenie majątku rezerwowego kwotę   | . . . . . | 1.000 „ — „     |
| z pozostałej reszty w kwocie   | . . . . . | 11.000 „ — „    |
| przeznaczono w roku poprzednim kwotę   | . . . . . | 17.136 K. 15 g. |
| (ulożoną na książeczkę Banku krajowego)  |           | 10.000 „ — „    |
| w myśl art. IV. lit. β) aktu fundacyjnego na założenie w dobrach fundacyjnych kasy zaliczkowej, pozostała zaś reszta zapasu w kwocie |           | 7.136 K. 15 g.  |

posłuży w roku 1906 na bieżące potrzeby fundacyi.  
Kwotę wymienioną pod a) ulokowano z początkiem roku 1906 na nową książeczkę Banku krajowego, pozostawiając ją w majątku obrotowym, zaś kwotę wymienioną pod b) przeniesiono do majątku rezerwowego i na rzecz tegoż majątku sfruktyfikowano (LW. 55.800/06).



LXVII. Fundacya posagowa Eustachego Szumańskiego „ku uczczeniu jubileuszu pięćdziesięcioletnich rządów Najjaśniejszego Pana“.

Rubryka	Pozycja	A Majątek zarodowy	Należyłość		Uiszczenie		Należyłość pozostała z końcem roku 1905	
			K.	h.	K.	h.	K.	h.
		<b>Dochody.</b>						
	1	Zapas z początkiem r. 1905 w efektach	—	—	120.000	—	—	—
		Razem . . .	—	—	120.000	—	—	—
		<b>Wydatki.</b>						
	2	Zapas z końcem r. 1905 w efektach	—	—	120.000	—	—	—
		Razem . . .	—	—	120.000	—	—	—

**Stan majątku zarodowego z końcem roku 1905.**

	Szczegółowo	Ogółem
<i>Stan czynny.</i> Zapas kasowy w efektach:		
4% listy zastawne galic. Towarzystwa kredytowego ziemskiego . . . . .	120.000 K. — g.	120.000 K. — g.
<b>Suma stanu czynnego</b> . . . . .		120.000 „ — „
<i>Stan bierny</i> . . . . .		— „ — „
<b>Czysty stan czynny</b> . . . . .		120.000 K. — g.
W porównaniu z takimże stanem z końcem roku 1904 . . . . .		120.000 „ — „
Okazuje się stan majątku <b>niezmieniony</b> . . . . .		— K. — g.

LXVII. Fundacya posagowa Eustachego Szumańskiego „ku uczczeniu jubileuszu pięćdziesięcioletnich rządów Najjaśniejszego Pana“.

Rubryka	Pozycja	B) Majątek obrotowy	Należytość		Uiszczenie		Należytość pozostała z końcem roku 1905	
			K.	g.	K.	g.	K.	g.
		<b>Dochody.</b>						
1		Odsetki a) 4% od listów zastawnych Towarzystwa kredytowego ziemskiego . . . . .	4.800	—				
		b) 3 6/10% narosłe na książeczce Banku kraj. . . . .	1.169	38				
		Razem . . . . .	5.969	38				
		od tego podatek rentowy . . . . .	24	—				
		Czysty dochód . . . . .	5.945	38	5.945	38	—	—
2		Efekta zakupione . . . . .	5.758	82				
		od tego spieniężone . . . . .	266	34				
		Rzeczywiste przykupno . . . . .	5.492	48	5.492	48	—	—
		Suma dochodów . . . . .	11.437	86	11.437	86	—	—
3		Zapas z początkiem r. 1905 w efektach . . . . .	—	—	18.835	22	—	—
		Razem . . . . .	—	—	30.273	08	—	—
		<b>Wydatki.</b>						
1		Posagi wypłacone w efektach (książ. Banku krajowego) . . . . .	9.384	68	9.384	68	—	—
2		Odsetki wypłacone uprawnionym od niewydanych posagów . . . . .	305	54	305	54	—	—
3		Gotówka wydana na zakupno efektów . . . . .	5.758	82				
		od tego pobrana za spieniężone efekta . . . . .	266	34				
		Czysty wydatek . . . . .	5.492	48	5.492	48	—	—
4		Rozmaite (koszta insercyjne itp.) . . . . .	146	44	146	44	—	—
		Suma wydatków . . . . .	15.329	14	15.329	14	—	—
5		Zapas z końcem roku 1905 . . . . .						
		a) w gotówce . . . . .	—	92				
		b) w efektach . . . . .	14.943	02	14.943	94	—	—
		Razem . . . . .	—	—	30.273	08	—	—



LXVII. Fundacya posagowa imienia Eustachego Szumańskiego „ku uczczeniu jubileuszu pięćdziesięcioletnich rządów Najjaśniejszego Pana“.

**Uwaga.** Wykazany powyżej zapas z końcem roku 1905 w efektach . . . 14.943 K. 02 g. stanowią książeczki wkładowe Banku krajowego, mianowicie:

a) książeczka N. 16.754 . . . . . 10.313 K. 46 g.

na której ulokowano posag Maryi Heleny Zofii tr. im. Górskiej (utworzony w myśl aktu fundacyjnego z dochodów fundacyi za lata 1901 i 1902 wraz z narosłemi odsetkami po dzień 3. września 1904)

b) książeczka Nr. 22.137 na . . . . . 4.629 „ 56 „

na razie własność majątku obrotowego i ulokowana na tej książeczce kwota stanowi czysty dochód fundacyi za r. 1905, który wraz z takim dochodem za r. 1906 posłuży w myśl aktu fundacyjnego na utworzenie nowego posagu do ewentualnego nadania w roku 1907.

Razem jak wyżej . . . . . 14.943 „ 02 „

Odsetki od książeczki wkładowej, wykazanej powyżej pod a), wypłacane będą uprawnionej Maryi Helenie Zofii tr. im. Górskiej w myśl aktu fundacyjnego ewentualnie do 3. września roku 1914, t. j. do jej 40 roku życia.

LXVIII. Fundacya imienia śp. Ignacego Łukasiewicza na nagrody dla wzorowych wójtów gmin wiejskich.

Rubryka	Pozycja	A) Majątek zarodowy	Należyłość		Uiszczenie		Należyłość pozostała z końcem roku 1905	
			K.	g.	K.	g.	K.	g.
		<b>Dochody.</b>						
	1	Zapás kasowy z początkiem r. 1905	—	—	9.281	91	—	—
		Razem . . .	—	—	9.281	91	—	—
		<b>Wydatki.</b>						
	1	Zapás kasowy z końcem r. 1905	—	—	9.281	91	—	—
		Razem . . .	—	—	9.281	91	—	—

Stan majątku zarodowego z końcem roku 1905.

Stan czynny. Zapas kasowy w efektach:	Szczegół	Ogół
1. 4% listy zastawne Banku krajowego . . . . .	9.100 K. — g.	
2. 3·6% książeczka wkładkowa Banku kraj. . . . .	181 „ 91 „	9.281 K. 91 g.
Suma stanu czynnego . . . . .		9.281 K. 91 g
Stan bierny . . . . .		— „ — „
Czysty stan czynny . . . . .		9.281 K. 91 g.
W porównaniu z takimże stanem z końcem roku 1904 . . . . .		9.281 „ 91 „
Okazuje się stan majątku niezmieniony . . . . .		— K. — gr.



LXVIII. Fundacya im. ś. p. Ignacego Łukasiewicza na nagrody dla wzorowych wójtów gmin wiejskich.

Rubryka	Pozycja	B) Majątek obrotowy	Należyłość		Uiszczenie.		Należyłość pozostała z końcem roku 1905	
			K.	h.	K.	h.	K.	h.
		<b>Dochody.</b>						
	1	Odsetki od 4% listów zastawnych Banku krajowego . . . . .	364	—	364	—	—	—
	2	Efakta zakupione . . . . . 362 K. — g. od tego spieniężone . . . . . 18 „ — „						
		Rzeczywiste przykupno . . . . .	344	—	344	—	—	—
		Suma dochodów . . . . .	708	—	708	—	—	—
	3	<b>Zapas z początkiem roku 1905 . . . . .</b>						
		a) w gotówce . . . . . 180 K. — g.						
		b) w efektach . . . . . 182 „ — „	—		362	—	—	—
		<b>Razem . . . . .</b>	—	—	1.070	—	—	—
		<b>Wydatki</b>						
	1	Gotówka wydana na zakupno efektów . . . . . 362 K. — g. od tego pobrana za spieniężone efekta . . . . . 18 „ — „						
		rzeczywisty wydatek . . . . .	344	—	344	—	—	—
	2	Nagrody dla wzorowych wójtów . . . . .	200	—	200	—	—	—
		Suma wydatków . . . . .	544	—	544	—	—	—
	3	<b>Zapas z końcem r. 1905 w efektach . . . . .</b>	—	—	526	—	—	—
		<b>Razem . . . . .</b>	—	—	1.070	—	—	—

LXVIII. Fundacya imienia ś. p. Ignacego Łukasiewicza na nagrody dla wzorowych wójtów gmin wiejskich.

**Uwaga.** W roku 1905 wprowadzono fundacyę w życie i rozdano z dochodów roku 1904 dwie nagrody dla wzorowych wójtów po 100 K.

Z wykazanego powyżej zapasu z końcem roku 1905 w efektach (książeczka wkładkowa Banku krajowego) w kwocie . . . . . 526 K.  
zarezerwowano :

a) na ewentualną wypłatę trzeciej nagrody za rok 1905, pochodzącą z czystych stałych dochodów za rok 1904 kwotę . . . . . 100 K.

b) na rozdawnictwo nagród w roku 1906 czyste stałe dochody roku 1905 w kwocie . . . . . 364 „      464 „

Resztę wykazanego powyżej zapasu w kwocie . . . . . 62 K.  
sfruktyfikowano z początkiem roku 1906 w myśl aktu fundacyjnego, jako niez użytą resztę czystych dochodów za rok 1904, na rzecz majątku zarodowego fundacyi (LW. 15.852/06).

LW. 33.690/06.



LXIX. Fundacya imienia Izydora Kowalewskiego.

Rubryka	Pozytywa	A) Majątek zarodowy	Należytość		Uiszczenie		Należytość pozostała z końcem roku 1905	
			K.	g.	K.	g.	K.	g.
		<b>Dochody.</b>						
1		Gotówka pobrana z majątku obrotowego	422	41	422	41	—	—
2		Efekta zakupione . . . 449 K. 28 g. od tego spieniężone . . . 25 „ 27 „						
		Rzeczywiste przykupno . . .	424	01	424	01	—	—
		Suma dochodów . . .	846	42	846	42	—	—
3		Zapas z początkiem r. 1905 w efektach	—	—	18.930	88	—	—
		<u>Razem . . .</u>	—	—	19.777	30	—	—
		<b>Wydatki.</b>						
1		Gotówka wydana na zakupno efektów . . . 447 K. 68 g. od tego pobrana za spieniężone efekta . . . 25 „ 27 „						
		Czysty wydatek . . .	422	41	422	41	—	—
		Suma wydatków . . .	422	41	422	41	—	—
2		Zapas z końcem r. 1905 w efektach	—	—	19.354	89	—	—
		<u>Razem . . .</u>	—	—	19.777	30	—	—

**Stan majątku zarodowego z końcem roku 1905.**

	Szczegół	Ogół
<i>Stan czynny.</i> Zapas kasowy w efektach:		
1. 4 <sup>0</sup> / <sub>100</sub> obligacje pożyczki miasta Lwowa . . .	17.000 K. — g.	
2. 4 <sup>0</sup> / <sub>100</sub> listy zastawne Banku krajowego . . .	2.300 „ — „	
4. 3·6 <sup>0</sup> / <sub>100</sub> książeczka wkładowa Banku krajowego	54 „ 89 „	19.354 K. 89 g.
Suma stanu czynnego . . .		19.354 „ 89 „
<i>Stan bierny</i> . . . . .		— „ — „
<b>Czysty stan czynny</b> . . . . .		19.354 K. 89 g.
W porównaniu z takimże stanem z końcem roku 1904 . . .		18.930 „ 88 „
Okazuje się przyrost majątku o . . .		424 K. 01 g.

LXIX. Fundacya imienia Izydora Kowalewskiego.

Kubryka	Pozycya	B) Majątek obrotowy	Należyłość		Uiszczenie		Należyłość pozostała z końcem roku 1905	
			K.	g.	K.	g.	K.	g.
		<b>Dochody.</b>						
1		Odsetki od efektów:						
		a) 4% od obligacyi pożyczki m. Lwowa . . . . .	680	—				
		b) 4% od listów zastaw. Banku krajowego . . . . .	80	20				
		Razem . . . . .	760	20				
		od tego odsetki bierne i podatek rentowy . . . . .	13	74				
		Czysty dochód . . . . .	746	46	746	46	—	—
2		Zapas z początkiem r. 1905 w gotówce . . . . .	—	—	—	08	—	—
		Razem . . . . .	—	—	746	54	—	—
		<b>Wydatki.</b>						
1		Gotówka wydana do rąk kuratora fundacyi Izydora Kowalewskiego na wsparcia . . . . .	373	13				
		od tego pobrana jako zwrot nierozdanych na wsparcia pieniędzy . . . . .	49	20				
		Czysty wydatek . . . . .	323	93	323	93	—	—
2		Gotówka wydana do majątku zarodowego . . . . .	422	41	422	41	—	—
		Suma wydatków . . . . .	746	34	746	34	—	—
3		Zapas z końcem roku 1905 w gotówce . . . . .	—	—	—	20	—	—
		Razem . . . . .	—	—	746	54	—	—

**Uwaga.** Dochody z odsetek od efektów majątku zarodowego tej fundacyi obracane bywają w myśl aktu fundacyjnego w połowie na zwiększenie majątku zarodowego, dopóki tenże nie wzrośnie do wysokości 40.000 K., w drugiej zaś połowie na wsparcia pomiędzy podupadłych nie z własnej winy pocztmistrzów poczt ekspedytorów i poczt ekspedyentów w Galicyi wraz z Wielkiem Księstwem Krakowskiem, którą to połowę celem rozdawnictwa przesyła Wydział krajowy w gotówce na ręce kuratora fundacyi. Obecnie zajmuje się rozdawnictwem wsparć sam fundator Izydor Kowalewski, piastujący zarazem godność prezesa stowarzyszenia pocztmistrzów, poczt ekspedytorów i poczt ekspedyentów Galicyi, Bukowiny i Wielkiego Księstwa Krakowskiego.



LXX. Fundacya ś. p. Michała Morawieckiego na utrzymanie sierót  
podrzutków we Lwowie.

Rubryka	Pozycja	A) Majątek zarodowy	Należytość		Uiszczenie		Należytość pozostała z końcem roku 1905	
			K.	h.	K.	h.	K.	h.
		<b>Dochody.</b>						
1	Gotówka pobrana z majątku obrotowego		428	11	428	11	—	—
2	Efekta zakupione . . . 501 K. 80 g. od tego spieniężone . . . 73 „ 69 „							
	Rzeczywiste przykupno . . .		428	11	428	11	—	—
	Suma dochodów . . .		856	22	856	22	—	—
3	Zapas z początkiem r. 1905 w efektach		—	—	70.910	13	—	—
	Razem . . .		—	—	71.766	35	—	—
		<b>Wydatki.</b>						
1	Gotówka wydana na zakupno efektów . . . 501 K. 80 g. od tego pobrana za spieniężone efekta . . . 73 „ 69 „							
	Czysty wydatek . . .		428	11	428	11	—	—
	Suma wydatków . . .		428	11	428	11	—	—
2	Zapas z końcem r. 1905 w efektach		—	—	71.338	24	—	—
	Razem . . .		—	—	71.766	35	—	—

Stan majątku zarodowego z końcem roku 1905.

	Szczegół	Ogół
<i>Stan czynny. Zapas kasowy w efektach:</i>		
1.	4% listy zastawne galic. Towarzystwa kredytowego ziemskiego . . . . .	36.400 K. — g.
2.	4% listy zastawne Banku krajowego . . . . .	33.800 „ — „
3.	4% obligacye galic. pożyczki krajowej z r. 1893 . . . . .	1.100 „ — „
4.	Książeczka Banku krajowego . . . . .	38 „ 24 „
	Suma stanu czynnego . . . . .	71.338 K. 24 g.
<i>Stan bierny</i>		
	Czysty stan czynny . . . . .	71.338 K. 24 g.
W porównaniu z takimże stanem z końcem roku 1904 . . . . .		
	okazuje się przyrost majątku o . . . . .	428 K. 11 g.

LXX. Fundacya ś. p. Michała Morawieckiego na utrzymanie sierót  
podrzutków we Lwowie.

Rubryka	Pozycja	B) Majątek obrotowy	Należytość		Uiszczenie		Należytość pozostała z końcem roku 1905	
			K.	h.	K.	h.	K.	h.
		<b>Dochody.</b>						
1		Odsetki od efektów:						
		α) 4% odsetki od listów zastaw. Banku kraj. 1.352 K. — g.						
		β) 4% odsetki od oblig. pożyczki kraj. z r. 1893 44 „ — „						
		γ) 4% odsetki od listów Towarz. kred. ziemsk. 1.456 „ — „						
		δ) 3·6% odsetki od książeczki gal. Kasy oszcz. 11 „ 86 „						
		Razem . 2.863 K. 86 g.						
		od tego odsetki bierne i podatek rentowy . 26 „ 08 „						
		Czysty dochód . . .	5.837	78	2.837	78	—	—
		Suma dochodów . . .	2.837	78	3.837	78	—	—
2		Zapas z początkiem r. 1905 w gotówce	—	—	416	25	—	—
		Razem . . .	—	—	3.254	03	—	—
		<b>Wydatki.</b>						
1		Utrzymanie sierót podrzutków . . .	2.400	—	2.400	—	—	—
2		Gotówka przeniesiona do majątku zarod. . .	416	25	416	25	—	—
		Suma wydatków . . .	2.816	25	2.816	25	—	—
3		Zapas z końcem r. 1905 w gotówce . . .	—	—	437	78	—	—
		Razem . . .	—	—	3.254	03	—	—



LXX. Fundacya ś. p. Michała Morawieckiego na utrzymanie sierót  
podrzutków we Lwowie.

**Uwaga.** W roku 1905 było na utrzymaniu kosztem fundacyi 8 sierót podrzutków w Zakładzie stowarzyszenia opieki nad niemowlętami pod wezwaniem „Dzieciątka Jezus“ we Lwowie.

Wykazany powyżej zapas kasowy z końcem roku 1905 w gotówce w kwocie 437 K. 78 g. sfruktyfikowano z początkiem roku 1906 na rzecz majątku zarodowego.

LW. 25.609/06.

LXXI. Fundusz „Nadwyżek z obrotu zbiorowych kas sierocych“.

Rubryka	Pozycja	Majątek zarodowy	Należytość		Uiszczenie		Należytość pozostała z końcem roku 1905	
			K.	g.	K.	g.	K.	g.
		<b>Dochody.</b>						
	<b>1</b>	<b>Zapas z początkiem roku 1905:</b>						
		a) w gotówce . . . . .	8	15				
		b) w efektach . . . . .	11	38	19	53	—	—
		<b>Razem . . . . .</b>	—	—	19	53	—	—
		<b>Wydatki.</b>						
	<b>1</b>	Wydano do majątku obrotowego krajowego funduszu sierociego got. . . . .	8	15	8	15	—	—
	<b>2</b>	Wydano do majątku rezerwowego kraj. funduszu sierociego efek. (książeczka Banku krajowego) . . . . .	11	38	11	38	—	—
		<b>Suma wydatków . . . . .</b>	19	53	19	53	—	—
	<b>3</b>	<b>Zapas z końcem roku 1905 . . . . .</b>	—	—	—	—	—	—
		<b>Razem . . . . .</b>	—	—	19	53	—	—

**Uwaga.** Tymczasowym funduszem tym, pochodzącym z wpływów nadwyżek z obrotu zbiorowych kas sierocych w Galicyi, zarządzał Wydział krajowy w latach 1901–1904 pod nazw. „Nadwyżki z obrotu zbiorowych kas sierocych“, a to w myśl ustawy z dnia 3. czerwca 1902 (Dz. p. p. Nr. 62) przeznaczonych na utrzymanie ubogich sierót, jak również zaniedbanych i opuszczonych dzieci.

W powyższym okresie czasu wpłynęły tylko od kilku kas sierocych nieznaczne kwoty, które zostały zwrócone jako mylnie nadesłane.

Wykazany powyżej zapas w kwocie 19 K. 53 g. uchwałą Wydziału krajowego z dnia 8. lipca 1905 (LW. 63144) przeniesiono do nowowprowadzonego w życie „Krajowego funduszu sierociego“, wobec czego niniejszy fundusz został zwinięty, a niniejsze zamknięcie rachunków jest ostatnie.



LXXII. Fundacya zapomogowa dla sierót po wojskowych imienia Angeliki Hoffmann-Sternhort, sieroty po c. i k. majorze.

Rubryka	Pozycya	A) Majątek zarodowy	Należytość		Uiszczenie		Należytość pozostała z końcem roku 1906	
			K.	g.	K.	g.	K.	g.
		<b>Dochody.</b>						
	1	Gotówka pobrana z majątku obrotowego	29	14	29	14	—	—
	2	Efekta zakupione . . . . .	29	14	29	14	—	—
		Suma dochodów . . . . .	58	28	58	28	—	—
	3	Zapas z początkiem roku 1905 w efektach	—	—	7.150	63	—	—
		<u>Razem . . . . .</u>	—	—	7.208	91	—	—
		<b>Wydatki.</b>						
	1	Gotówka wydana na zakupno efektów . . . . .	29	14	29	14	—	—
		Suma wydatków . . . . .	29	14	29	14	—	—
	2	Zapas z końcem roku 1905 w efektach	—	—	7.179	77	—	—
		<u>Razem . . . . .</u>	—	—	7.208	91	—	—

**Stan majątku zarodowego z końcem roku 1905.**

	Szczegół	Ogół
<i>Stan czynny. Zapas kasowy w efektach:</i>		
1.	4% listy zastawne Banku krajowego im. wart.	7.100 K. — g.
2.	3-6% książeczka wkładowa Banku krajowego . . . . .	79 „ 77 „
	<u>Suma stanu czynnego . . . . .</u>	7.179 K. 77 g.
<i>Stan bierny . . . . .</i>		
	<u>Czysty stan czynny . . . . .</u>	7.179 K. 77 g.
W porównaniu z takimże stanem z końcem roku 1904 . . . . .		
	<u>okazuje się przyrost majątku o . . . . .</u>	29 K. 14 g.

LXXII. Fundacya zapomogowa dla sierót po wojskowych imienia Angeliki Hoffmann-Sternhort, sieroty po c. i k. majorze.

Rubryka	Pozycya	B) Majątek obrotowy	Należytość		Uiszczenie		Należytość pozostała z końcem roku 1905	
			K.	g.	K.	g.	K.	g.
		<b>Dochody.</b>						
	1	Odsetki od efektów : od 4 <sup>0</sup> / <sub>0</sub> listów zastawnych Banku kraj . . . . .	284	—	284	—	—	—
		Suma dochodów . . . . .	284	—	284	—	—	—
	2	Zapas z początkiem roku 1905 . . . . .	—	—	313	14	—	—
		Razem . . . . .	—	—	597	14	—	—
		<b>Wydatki.</b>						
	1	Zapomogi dla sierót po wojskowych 2 po 120 K. . . . .	240	—	240	—	—	—
	2	Gotówka wydana do majątku zarodowego . . . . .	29	14	29	14	—	—
	3	Rozmaite . . . . .	13	32	13	32	—	—
		Suma wydatków . . . . .	282	46	282	46	—	—
	4	Zapas z końcem r. 1905 w gotówce . . . . .	—	—	314	68	—	—
		Razem . . . . .	—	—	597	14	—	—

**Uwaga.** Z powyżej wykazanego zapasu kasowego z końcem r. 1905 w gotówce 314 K. 68 g przeniesiono do majątku zarodowego i ulokowano na książeczkę Banku krajowego z początkiem roku 1906 kwotę 30 „ 68 „ reszta zaś w kwocie 284 K. — g. stanowi czysty stały dochód z roku 1905 i użyta zostanie w r. 1906 na cele aktem fundacyjnym wskazane.



LXXIII. Fundacya zapomogowa dla sierót po włościanach imienia Angeliki Hoffmann-Sternhort, sieroty po c. i k. majorze.

Rubryka	Pozycya	A) Majątek zarodowy	Należytość		Uiszczenie		Należytość pozostała z końcem roku 1905	
			K.	g.	K.	g.	K.	g.
		<b>Dochody.</b>						
	1	Zapasy z początkiem r. 1905 w efektach	—	—	7.555	86	—	—
		Razem .	—	—	7.555	86	—	—
		<b>Wydatki.</b>						
	1	Zapasy z końcem roku 1905 w efektach	—	—	7.555	86	—	—
		Razem .	—	—	7.555	86	—	—

**Stan majątku zarodowego z końcem roku 1905.**

	Szczegół	Ogół
<i>Stan czynny.</i> Zapasy kasowy w efektach:		
a) 4% listy zastawne Banku krajowego	7.500 K. — g.	
b. 3·6% książeczka wkładcowa Banku krajowego	55 „ 86 „	7.555 K. 86 g.
		<hr/>
Suma stanu czynnego		7.555 K. 86 g.
<i>Stan bierny</i>		<hr/> — „ — „
<b>Czysty stan czynny</b>		7.555 K. 86 g.
W porównaniu z takimże stanem z końcem roku 1904		<hr/> 7.555 „ 86 „
okazuje się przyrost majątku		<hr/> — K. — g.

LXXIII. Fundacya zapomogowa dla sierót po włościanach imienia Angeliki Hoffmann-Sternhort, sieroty po c. i k. majorze.

Rubryka	Pozycya	B) Majątek obrotowy	Należytość		Uiszczenie		Należytość pozostała z końcem roku 1905	
			K.	g.	K.	g.	K.	g.
		<b>Dochody.</b>						
	1	Odsetki od efektów : od 4% listów zastawnych Banku krajowego . . . . .	300	—	300	—	—	—
		Suma dochodów . . . . .	300	—	300	—	—	—
	2	Zapas z początkiem roku 1905 w gotówce . . . . .	—	—	293	87	—	—
		Razem . . . . .	—	—	593	87	—	—
		<b>Wydatki.</b>						
	1	Zapomogi udzielone dwóm sierotom po włościanach . . . . . 162 K. 50 g. od tego zwrot korelatywny . . . . . 6 „ 66 „	155	84	133	34	22	50
	2	Rozmaite . . . . .	8	78	8	78	—	—
		Suma wydatków . . . . .	164	62	142	12	22	50
	3	Zapas z końcem roku 1905 w gotówce . . . . .	—	—	451	75	—	—
		Razem . . . . .	—	—	593	87	—	—

**Uwaga.** Z wykazanego powyżej zasznu z końcem roku 1905 w gotówce . . . . . 451 K. 75 g.  
zarezerwowano :

- a) na pokrycie należytości biernej (jak poz. 1. wyd.) kwotę . . . . . 22 K. 50 g.
  - b) na wypłatę trzeciej zapomogi dla sieroty za rok 1905 kwotę . . . . . 90 „ — „
  - c) na pokrycie trzech rat półrocznych zapomóg dla sierót po 45 K. (z rocznych 90 K.) czyli kwotę . . . . . 135 „ — „
- 
- gdź zapomogi płatne są w ratach z góry zaś odsetki od efektów majątku zarodowego, służące na pokrycie tych zapomóg, wpływają w półrocznych ratach z dołu.  
razem zatem zarezerwowano kwotę . . . . . 247 K 50 g.  
resztę zaś w kwocie . . . . . 204 K. 25 g.  
sfuktyfikowano z początkiem roku 1906 na rzecz majątku zarodowego (LW. 31.112/06).



LXXIV. Fundacya dobroczynna im. Jakóba hr. Potockiego.

Rubryka	Pozycja	Majątek zarodowy	Należytość		Uiszczenie		Należytość pozostała z końcem roku 1905	
			K.	g.	K.	g.	K.	g.
		<b>Dochody.</b>						
1		Datki nadesłane przez gm. miasta Brzeżan w gotówce . . . . .	1.000	—	1.000	—	—	—
2		Efakta zakupione . . . . . 1.539 K. 47 g. od tego spieniężone . . . . . 9 „ 43 „						
		Rzeczywiste przykupno . . . . .	1.530	04	1.530	04	—	—
3		4 <sup>0</sup> / <sub>0</sub> odsetki od listów zastawnych Banku krajowego . . . . . 402 K. — g. od tego odsetki bierne . . . . . 7 „ 47						
		Czysty dochód . . . . .	394	53	394	53	—	—
		Suma dochodów . . . . .	2.924	57	2.924	57	—	—
4		<b>Zapas z początkiem roku 1905:</b>						
		a) w gotówce . . . . . 340 K. 51 g.						
		b) w efektach . . . . . 8.930 „ 54 „	—	—	9.271	05	—	—
		<b>Razem . . . . .</b>	—	—	12.195	62	—	—
		<b>Wydatki.</b>						
1		Gotówka wydana na zakupno efektów . . . . . 1.536 K. 47 g. od tego pobrana za spieniężone efekta . . . . . 9 „ 43 „						
		Czysty wydatek . . . . .	1.527	04	1.527	04	—	—
		Suma wydatków . . . . .	1.527	04	1.527	04	—	—
2		<b>Zapas z końcem r. 1905:</b>						
		a) w gotówce . . . . . 208 K. — g.						
		b) w efektach . . . . . 10.460 „ 58 „	—	—	10.668	58	—	—
		<b>Razem . . . . .</b>	—	—	12.195	62	—	—

LXXIV. Fundacya dobroczynna im. Jakóba hr. Potockiego.

Stan majątku zarodowego z końcem roku 1905.

	Szczegół	Ogół
<i>Stan czynny. Zapas kasowy:</i>		
a) w gotówce		208 K. — g.
b) w efektach:		
1. 4% listy zastawne Banku krajowego	10.400 K. — g.	
2. 3.6% książeczka wkładowa Banku krajowego	60 „ 58 „	10.460 K. 58 g.
	<u>Suma stanu czynnego</u>	<u>10.668 K. 58 „</u>
<i>Stan bierny</i>		<u>— „ — „</u>
<b>Czysty stan czynny</b>		<b>10.668 K. 58 g.</b>
W porównaniu z takimże stanem z końcem roku 1904		<u>9.271 „ 05 g.</u>
okazuje się <b>przyrost</b> majątku o		<u>1 397 K. 53 g.</u>
a mianowicie: przybyło w efektach	1.530 K. 04 g.	
ubyło w gotówce	<u>132 „ 51 „</u>	
Przyrost j. w.	1.397 K. 53 g.	

**Uwaga.** Kapitał zakładowy niniejszej fundacyi stanowią datki, które gmina miasta Brzeżan winna nadsyłać do Kasy krajowej w myśl art. VI. kontraktu darowizny z dnia 9. marca 1897 L. rep. 5.882 zatwierdzonego do LW. 68.296/01.

Fundacya ta wejdzie w życie, skoro z opłaty wymienionych datków wzrośnie kapitał potrzebny do urządzenia zakładu dobroczynnego w Brzeżanach, a mianowicie: ochronki dla ubogich dzieci chrześcijańskich, szpitala dla nieuleczalnych chrześcijan, czasowego przytułku dla rekonwalescentów chrześcijan lub innych tym podobnych zakładów.

Obecnie fruktyfikuje się wszelkie dochody, pochodzące z opłacanych datków w celu utworzenia takiego kapitału.

Wykazany powyżej zapas z końcem r. 1905 w gotówce w kwocie 208 K. sfruktyfikowano z początkiem r. 1906 na rzecz majątku zakładowego (LW. 8.296/06).

LW. 33.694/06.



LXXV. Fundacya pamiątkowa im. Tadeusza Kościuszki na cele oświaty  
polskiego ludu.

Rubryka	Pozytywa	A) Majątek zarodowy	Należyłość		Uiszczenie		Należyłość pozostała z końcem roku 1905	
			K.	h.	K.	h.	K.	h.
		<b>Dochody.</b>						
	1	Kapitał zahipotekowany na realności polskiej szkoły ludowej w Białej l. k. 229	30.000	—	—	—	30.000	—
	2	Zwrot pożyczki udzielonej Komitetowi administracyjnemu na cele wydawnictwa w efektach	20.000	—	—	—	20.000	—
		Suma dochodów	50.000	—	—	—	50.000	—
	3	Zapas z początkiem roku 1905 w efektach	—	—	47.331	80	—	—
		Razem	—	—	47.331	80	—	—
		<b>Wydatki.</b>						
	1	Zapas z końcem r. 1905 w efektach	—	—	47.331	80	—	—
		Razem	—	—	47.331	80	—	—

**Stan majątku zarodowego z końcem roku 1905.**

Stan czynny	Szczegół	Ogół
I. Zapas kasowy w efektach:		
a) 4% listy zastawne galicyjsk. Towarzystwa kredytowego ziemskiego im. wartości	47.200 K. — g.	
b) 3·6% książeczka wkładowa Banku kraj	131 „ 80 „	47.331 K. 80 g.
II. Należyłości czynne:		
a) kapitał zahipotekowany na realności polskiej szkoły ludowej w Białej L. k. 229	30.000 „ — „	
b) zwrot kapitału zakładowego wydanego do majątku obrotowego do dyspozycji Komitetu administracyjnego	20.000 „ — „	50.000 „ — „
	Suma stanu czynnego	97.331 K. 80 g.
Stan bierny		— „ — „
<b>Czysty stan czynny</b>		97.331 K. 80 g.
W porównaniu z takimże stanem z końcem roku 1904		97.331 „ 80 „
okazuje się stan majątku <b>niezmieniony</b>		— K. — g.

LXXV. Fundacya pamiątkowa im. Tadeusza Kościuszki na cele oświaty  
polskiego ludu.

**Uwaga.** Wykazany powyżej w stanie majątkowym z końcem roku 1905 pod II. a) kapitał w sumie 30.000 K., zabezpieczony na realności pod L. hip. wyk. 346 (L. konskr. 229) w Białej, będącej własnością Towarzystwa szkoły ludowej w Krakowie, wypożyczył Komitet administracyjny fundacyi przed złożeniem majątku zakładowego w kasie Wydziału krajowego Towarzystwa szkoły ludowej w Krakowie na budowę polskiej szkoły ludowej w Białej.

Na mocy skryptu dłużnego z daty Kraków 28. września 1897 L. r. 26.395 obo-  
wiązało się wymienione powyżej Towarzystwo płacić w Kasie krajowej od tego ka-  
pitału odsetki w wysokości  $\frac{1}{2}\%$  od chwili wypożyczenia w półrocznych ratach z góry  
dnia 1. stycznia i 1. lipca co roku.

Wykazany zaś w stanie majątkowym z końcem roku 1905 pod II. b) kapitał  
w efektach 20.000 K. wydano w r. 1902 do majątku obrotowego do dyspozycji Ko-  
mitetu administracyjnego na wydawnictwo dzieła „Polska, obrazy i opisy“, a to  
w myśl art. VII. aktu fundacyjnego za zezwoleniem Wydziału kraj. LW. 83.871/902).





LXXV. Fundacya pamiątkowa im. Tadeusza Kościuszki na cele oświaty polskiego ludu.

Rubryka	Pozycja	B) Majątek obrotowy	Należytość		Uiszczenie		Należytość pozostała z końcem roku 1905	
			K.	g.	K.	g.	K.	g.
		<b>Wydatki.</b>						
1		Gotówka wydana Komitetowi administracyjnemu:						
		a) na koszta wydawnictw zwyczajnych . . . . . 4.845 K. 67 g.						
		b) na koszta wydawnictw nadzwyczaj. (Polska, obrazy i opisy) . . . . . 3.648 „ 09 „	8.493	76	8.493	76	—	—
2		Należytość prawna wymierzona od majątku fundacyi . . . . . 9.000 —	9.000	—	961	60	8.038	40
3		Zwrot kapitału majątkowi zarodowemu w efektach . . . . . 20.000 —	20.000	—	—	—	20.000	—
		Suma wydatków . . . . .	37.493	76	9.455	36	28.038	40
4		<b>Zapasz z końcem roku 1905:</b>						
		a) w gotówce . . . . . 4.243 K. 67 g.						
		b) w efektach . . . . . 6.308 „ 40 „	—	—	10.551	96	—	—
		Razem . . . . .	—	—	20.007	32	—	—

**Uwaga.** Dochody tej fundacyi służą na wydawnictwa tanich książek dla polskiego ludu, które w miarę zasobów fundacyi mogą być rozdawane i bezpłatnie.

Wykazana powyżej pod pozycją 3. wyd. należytość bierna w efektach 20.000 K. stanowi kapitał wypożyczony z majątku zarodowego (patrz majątek zarodowy „Uwaga“) do dyspozycji Komitetu administracyjnego na wydawnictwo dzieła „Polska, obrazy i opisy“.

Kapitał ten ma być zwrócony w efektach do majątku zakładowego, a Komitet administracyjny zobowiązany jest do zrefundowania tego kapitału poczynsz od roku 1907 w ratach rocznych, wynoszących co najmniej 2.000 K. (LW. 5.628/905).

Wykazana pod poz. 2. wyd. należytość bierna jest resztą należytości prawnej w sumie 10.048 K., wymierzonej od kapitału fundacyjnego. Wskutek starań Wydziału krajowego uzyskano zezwolenie spłaty tej należytości w dziesięciu ratach rocznych poczynsz od roku 1904 z opuszczeniem odsetek zwłoki (LW. 59.372/904).

Wykazany powyżej zapasz z końcem roku 1905 w gotówce 4.243 K. 67 g. służyć będzie na potrzeby bieżące fundacyi w r. 1906.

Wykazany zaś powyżej takież zapasz w efektach 6.308 K. 40 g. stanowi książeczkę Banku krajowego Nr. 18.775 i służyć będzie w r. 1906:

1. na potrzeby bieżące fundacyi w sumie . . . . . 1.751 K. 77 g.

2. na wydawnictwo dzieła „Polska, obrazy i opisy“ 4. 556 „ 63 „

Razem j. w. . . . . 6.308 K. 40 g.



LXXVI. Fuudacya imienia śp. Oktawa Pietruskiego.

Rubryka	Pozycya	A) Majątek zarodowy	Należytość		Uiszczenie		Należytość pozostała z końcem roku 1905	
			K.	g.	K.	g.	K.	g.
		<b>Dochody.</b>						
	1	Gotówka ze składek od funkcyonaryuszów Wydziału krajowego .	5	40	5	40	—	—
	2	Zapas kasowy z początkiem roku 1905 w efektach . . . . .	—	—	10.000	—	—	—
		<b>Razem</b>	5	40	10.005	40	—	—
		<b>Wydatki.</b>						
	1	Zapas z końcem roku 1905:	—	—	—	—	—	—
		a) w efektach . . . . .	—	—	10.000	—	—	—
		b) w gotówce . . . . .	—	—	5	40	—	—
		<b>Razem</b>	—	—	10.005	40	—	—

**Stan majątku zarodowego z końcem roku 1905.**

	Szczegół	Ogół
<i>Stan czynny.</i> Zapas kasowy: a) w gotówce . . . . .	5 K. 40 g.	
b) 4% listy zastawne Banku krajowego . . . . .	10.000 „ — „	10.005 K. 40 g.
<b>Suma stanu czynnego . . . . .</b>		10.005 „ 40 „
<i>Stan bierny</i> . . . . .		— „ — „
<b>Czysty stan czynny . . . . .</b>		<u>10.005 K. 40 g.</u>

**Uwaga.** Zapas kasowy z końcem r. 1905 w gotówce w sumie 5 K, 40 g. sfruktyfikowano z początkiem r. 1906 na rzecz majątku zakładowego.

LXXVI. Fundacya imienia ś. p. Oktawa Pietruskiego.

Rubryka	Pozycya	B) Majątek obrotowy	Należytość		Uiszczenie		Należytość pozostała z końcem roku 1905	
			K.	g.	K.	g.	K.	g.
		<b>Dochody.</b>						
	1	Odsetki od 4 <sup>o</sup> / <sub>o</sub> listów zastawnych Banku krajowego . . . . .	400	—	400	—	—	—
	2	Efekta zakupione . . . . .	400	—	400	—	—	—
		Suma dochodów . . . . .	800	—	800	—	—	—
	3	Zapas z początkiem r. 1905 . . . . .	—	—	967	92	—	—
		Razem . . . . .	—	—	1.767	92	—	—
		<b>Wydatki.</b>						
	1	Gotówka wydana na zakupno efektów . . . . .	400	—	400	—	—	—
		Suma wydatków . . . . .	400	—	400	—	—	—
	2	Zapas z końcem r. 1905 w efektach . . . . .	—	—	1.367	92	—	—
		Razem . . . . .	—	—	1.767	92	—	—

**Uwaga.** Fundacya ta, powstała z dobrowolnych składek funkcyonaryuszów kraju i zakładów krajowych, nie jest jeszcze ukonstytuowaną.

Wykazany z końcem r. 1905 zapas w efektach 1.367 K. 92 g. stanowi książeczka wkładkowa Banku krajowego, na której lokuje się tymczasowo odsetki od efektów majątku zakładowego. Kwota ulokowana na tej książeczce posłuży w pierwszym rządzie na pokrycie należytości rządowej od majątku fundacyi.



LXXVII. Fundacya dobroczynna ś. p. Wojciecha Bursika.

Rubryka	Pozycja	A) Majątek zarodowy	Należytość		Uiszczenie		Należytość pozostała z końcem roku 1905	
			K.	h.	K.	h.	K.	h.
		<b>Dochody.</b>						
	I	Zapasz z początkiem r. 1905 w efektach	—	—	3.267	52	—	—
		Suma dochodów	—	—	3.267	52	—	—
		<b>Wydatki.</b>						
	I	Zapasz z końcem r. 1905 w efektach	—	—	3.267	52	—	—
		Suma wydatków	—	—	3.267	52	—	—

**Stan majątku zarodowego z końcem roku 1905.**

	Szczegół	Ogół
<i>Stan czynny.</i> Zapasz kasowy w efektach:		
a) 4 <sup>0</sup> / <sub>0</sub> listy zastawne Banku krajowego	3.200 K. — g.	
b) 3 <sup>6</sup> / <sub>0</sub> książeczka wkładkowa gal. Kasy oszczędności Nr. 166.340	67 „ 52 „	3.267 K. 52 g.
	<hr/>	
	Suma stanu czynnego	3.267 K. 52 g.
<i>Stan bierny</i>		<hr/> — „ — „
<b>Czysty stan czynny</b>		<hr/> <b>3.267 K. 52 g.</b>

LXXVII. Fundacya dobroczynna ś. p. Wojciecha Bursika.

Rubryka	Pozycja	B) Majątek obrotowy	Należytość		Uiszczenie		Należytość pozostała z końcem roku 1905	
			K.	g.	K.	g.	K.	g.
		<b>Dochody.</b>						
	1	Odsetki od 4% listów zastawnych Banku krajowego . . . . .	128	—	128	—	—	—
		Suma dochodów . . . . .	128	—	128	—	—	—
	2	Zapas z początkiem roku 1905 w gotówce . . . . .	—	—	64	—	—	—
		Razem . . . . .	—	—	192	—	—	—
		<b>Wydatki.</b>						
	1	Rozmaite . . . . .	3	—	3	—	—	—
		Suma wydatków . . . . .	3	—	3	—	—	—
	2	Zapas z końcem r. 1905 w gotówce . . . . .	—	—	189	—	—	—
		Razem . . . . .	—	—	192	—	—	—

Uwaga. Po zatwierdzeniu w r. 1905 przez c. k. Namiestnictwo aktu fundacyjnego fundacya ta została aktywowana.

W myśl artykułu IV. i V. aktu fundacyjnego czyste stałe dochody z odsetek od efektów majątku zakładowego służyć mają na wypłatę jednego lub dwóch jednorazowych wsparć dla ubogich zamieszkałych we Lwowie ojców rodzin klasy robotniczej.

Z wykazanego z końcem roku 1905 zapasu w gotówce . . . . . 189 K. — g.  
zarezerwowano kwotę . . . . . 128 „ — „

jako czysty stały dochód za rok 1905 na cele rozdawnictwa wsparć w r. 1906 wykonać się mającego — resztę zaś w kwocie . . . . . 61 K. — g.  
sfruktyfikowano z początkiem r. 1906 na rzecz majątku zakładowego (LW. 4.431/06).



LXXVIII. Fundacya dobroczynna ś. p. Samuela Głowińskiego dla ubogich przy kościele w Winnikach.

Rubryka	Pozycya	A) Majątek zarodowy	Należytość		Uiszczenie		Należytość pozostała z końcem roku 1905	
			K.	g.	K.	g.	K.	g.
		<b>Dochody.</b>						
1		Gotówka pobrana z majątku obrotowego	5.815	97	5.815	97	—	—
2		Efakta zakupione . . . . . 7.827 K. 37 g. od tego spieniężone . . . . . 2.000 „ — „						
		Rzeczywiste przykupno . . . . .	5.827	37	5.827	37	—	—
		Suma dochodów . . . . .	11.643	34	11.643	34	—	—
3		Zapas z początkiem r. 1905 . . . . .	—	—	133.737	57	—	—
		Razem . . . . .	—	—	145.380	91	—	—
		<b>Wydatki.</b>						
1		Gotówka wydana na zakupno efektów . . . . . 7.815 K. 97 g. od tego pobrana za spieniężone efekta . . . . . 2.000 „ — „						
		Czysty wydatek . . . . .	5.815	97	5.815	97	—	—
		Suma wydatków . . . . .	5.815	97	5.815	97	—	—
2		Zapas z końcem r. 1905 . . . . .	—	—	139.564	94	—	—
		Razem . . . . .	—	—	145.380	91	—	—

**Stan majątku zarodowego z końcem roku 1905.**

	Szczegół	Ogół
<i>Stan czynny. Zapas kasowy w efektach:</i>		
a) 4 <sup>0</sup> / <sub>0</sub> obligacye galic. pożyczki krajowej z r. 1893	98.800 K — g.	
b) 4 <sup>0</sup> / <sub>0</sub> „ „ renty papierowej . . . . .	28.500 „ — „	
c) 4 <sup>0</sup> / <sub>0</sub> listy zastawne Banku krajowego . . . . .	12.100 „ — „	
d) 3-6 <sup>0</sup> / <sub>0</sub> książeczka wkładowa Banku krajowego . . . . .	164 „ 94 „	139.564 K. 94 g
	Suma stanu czynnego	. 139.564 K. 94 g.
<i>Stan bierny</i> . . . . .		— „ — „
<b>Czysty stan czynny</b> . . . . .		139.564 K. 94 g.
W porównaniu z takimże stanem z końcem roku 1904 . . . . .		133.737 „ 57 „
okazuje się <b>przyrost majątku</b> o . . . . .		5.827 K. 37 g.

**LXXVIII. Fundacya dobroczynna śp. Samuela Głowińskiego dla ubogich przy kościele w Winnikach.**

Rubryka	Pozycja	B) Majątek obrotowy	Należyłość		Uiszczenie		Należyłość pozostała z końcem roku 1905			
			K.	g.	K.	g.	K.	g.		
		<b>Dochody.</b>								
	1	Odsetki od efektów :								
		1. 4 <sup>0</sup> / <sub>0</sub> od obligacyj galic. pożyczki krajowej z r. 1893 . . . . .	3.992	K. g.						
		2. 4 <sup>0</sup> / <sub>0</sub> od listów renty papierowej . . . . .	2.280	„ — „						
		3. 4 <sup>0</sup> / <sub>0</sub> od listów zastawnych Banku kraj. . . . .	332	K. — g.						
		4. 3 <sup>6</sup> / <sub>0</sub> od książeczki Banku krajowego . . . . .	41	„ 93 „						
		Razem . . . . .	6.645	K. 93 g.						
		od tego odsetki bierne . . . . .	62	„ 30 „	6.583	63	6.583	63	— —	
	2	Gotówka za spieniężone efekta . . . . .	3.854	K. — g.						
		od tego wydana na zakupno efektów . . . . .	3.854	„ — „						
		Czysty dochód . . . . .	—	—	—	—	—	—	—	
		Suma dochodów . . . . .	6.583	63	6.583	63	—	—	—	
		Zapas z początkiem r. 1905 . . . . .	—	—	—	—	—	—	—	
		Razem . . . . .	—	—	6.583	63	—	—	—	



**LXXVIII. Fundacya dobroczynna ś. p. Samuela Głowińskiego dla ubogich przy kościele w Winnikach.**

Rubryka	Pozycja	B) Majątek obrotowy	Należyłość		Uiszczenie		Należyłość pozostała z końcem roku 1905	
			K.	g.	K.	g.	K.	g.
		<b>Wydatki.</b>						
	1	Efekta spieniężone . . . 3.854 K. -- g. od tego zakupione . . . 3.854 " -- "						
		Rzeczywisty wydatek .	—	—	—	—	—	—
	2	Gotówka wydana do majątku zarodowego	5.815	97	5.815	97	—	—
		Suma wydatków .	5.815	97	5.815	97	—	—
	3	<b>Zapas</b> z końcem r. 1905	—	—	767	66	—	—
		<b>Razem</b> .	—	—	6.583	63	—	—

**Uwaga.** Fundacya niniejsza nie weszła jeszcze w życie, a sprawa jej ukonstytuowania jest w toku.

Zapas kasowy w gotówce w kwocie 767 K. 66 g. sfruktyfikowano z początkiem r. 1906 na rzecz majątku zarodowego (LW. 21.275/06).

LW. 33.683/06.

**LXXIX. Fundacya śp. Dra Tytusa Przesmyckiego.**

Rubryka	Pozycya	A) Majątek zarodowy	Należytość		Uiszczenie		Należytość pozostała z końcem roku 1905	
			K.	g.	K.	g.	K.	g.
		<b>Dochody.</b>						
1		Kapitał zakładowy pobrany z c. k. głów. Kasy krajowej w efektach . . .	113.465	94	113.465	94	—	—
2		Efekta zakupione . . . 12.065 K. 94 g.						
		od tego spieniężone . 12.065 „ 94 „	—	—	—	—	—	—
		Rzeczywiste przykupno . . .	—	—	—	—	—	—
		Suma dochodów . . .	113.465	94	113.465	94	—	—
3		Zapas z początkiem roku 1905 . . .	—	—	—	—	—	—
		Razem . . .	—	—	113.465	94	—	—
		<b>Wydatki.</b>						
1		Gotówka wydana na za- kupno efektów . . . 12.065 K. 94 g.						
		od tego pobrana za spie- niężone efekta . . . 12.065 „ 94 „	—	—	—	—	—	—
		Czysty wydatek . . .	—	—	—	—	—	—
		Suma wydatków . . .	—	—	—	—	—	—
2		Zapas z końcem roku 1905 w efektach . . .	—	—	113.465	94	—	—
		Razem . . .	—	—	113.465	94	—	—



## LXXIX. Fundacya ś. p. Dra Tytusa Przesmyckiego.

### Stan majątku zarodowego z końcem roku 1905

	Szczegół	Ogół
<i>Stan czynny. Zapas kasowy w efektach:</i>		
1. $4\frac{1}{2}\%$ listy zastawne Banku hipotecznego . . . . .	15.400 K. — g.	
2. $4\frac{1}{2}\%$ listy zastawne Banku krajowego . . . . .	5.000 " — "	
3. $4\%$ listy zastawne gal. Banku hipotecznego . . . . .	2.200 " — "	
4. $4\%$ listy zastawne gal. Banku krajowego . . . . .	61.200 " — "	
5. $4\%$ listy zastawne galic. Tow. kredyt. ziemsk. . . . .	29.600 " — "	
6. $3\frac{6}{10}\%$ książeczka wkładowa Banku krajowego . . . . .	65 " 94 "	
	<hr/>	<hr/>
Suma stanu czynnego . . . . .		113.465 K. 94 g.
<i>Stan bierny</i> . . . . .		<hr/> — " — " <hr/>
<b>Czysty stan czynny</b> . . . . .		<hr/> <b>113.465 K. 94 g.</b> <hr/>

LXXIX. Fundacya śp. Dra Tytusa Przemyskiego.

Rubryka	Pozytywa	B) Majątek obrotowy	Należytość		Uiszczenie		Należytość pozostała z końcem roku 1905	
			K.	g.	K.	g.	K.	g.
		<b>Dochody.</b>						
1		Odsetki od efektów :						
		a) 4 $\frac{1}{2}$ % od listów zastawnych gal. Banku hipotecznego . . . . .	693	—				
		b) 4 $\frac{1}{2}$ % od listów zastawnych Banku krajowego . . . . .	796	50				
		c) 4% od listów zastawnych galic. Banku hipotecznego . . . . .	88	—				
		d) 4% od listów zastawnych galic. Banku krajowego . . . . .	3.192	14				
		e) 4% od listów zastawnych Towarzystwa kredyt. ziemskiego . . . . .	1.776	—				
		f) narosłe na książeczce wkładkowej galic. Kasy oszczędności . . . . .	62	16				
		Razem . . . . .	6.607	80				
		od tego podatek rentowy . . . . .	8	88				
		Czysty dochód . . . . .	6.598	92	6.598	92	—	—
		Suma dochodów . . . . .	6.598	92	6.598	92	—	—
2		Zapasy z początkiem roku 1905 . . . . .	—	—	—	—	—	—
		Razem . . . . .	—	—	6.598	92	—	—
		<b>Wydatki.</b>						
1		Renta dożywotnia Emilii Wyspińskiej . . . . .	1.200	—	1.200	—	—	—
2		Wsparcia dożywotnie . . . . .	200	—	200	—	—	—
3		Stypendya . . . . .	—	—	—	—	—	—
4		Rozmaite . . . . .	24	37	24	37	—	—
		Suma wydatków . . . . .	1.424	37	1.424	37	—	—
5		Zapasy z końcem roku 1905 w gotówce . . . . .	—	—	5.174	55	—	—
		Razem . . . . .	—	—	6.598	92	—	—



LXXIX. Fundacya ś. p. Dra Tytusa Przesmyckiego.

**Uwaga.** Prowizoryczne aktywowanie niniejszej fundacyi nastąpiło z końcem roku 1905 na podstawie tymczasowego aktu fundacyjnego przez c. k. Namiestnictwo zatwierdzonego (LW. 5.290/905).

Przez czas trwania czynności prowizoryalnej służyć będą czyste stałe dochody fundacyi przede wszystkim na wypłatę dożywotniej renty Emilii Wyspiańskiej, legowanej jej przez śp. fundatora, zaś pozostała reszta tych dochodów będzie obracana na wypłatę stypendyów i dożywotnich wsparć po połowie.

Z chwilą zgaśnięcia renty Emilii Wyspiańskiej, a po zwinięciu wsparć stypendyów w miarę ich opróżnienia się — nastąpi definitywne aktywowanie fundacyi.

Z wykazanego powyżej zapasu z końcem r. 1905 w gotówce . . . . .		5.174 K. 55 g.
zarezerwowano na wypłatę w r. 1906:		
a) półrocznej renty Emilii Wyspiańskiej . . . . .	600 K. — g.	
b) 5 półrocznych rat nadanych już stypendyów po 150 kor. . . . .	750 " — "	
c) 2 półrocznych rat nadanych już dożywotnich wsparć po 300 kor. . . . .	600 " — "	1.950 " — "
	<hr/>	<hr/>
resztę zaś w kwocie . . . . .		3.224 K 55 g.

przeniesiono w myśl art. III. aktu fundacyjnego do majątku zarodowego i na rzecz tegoż majątku sfruktyfikowano.

LXXX. Krajowy fundusz sierocy.

Rubryka	Pozytywa	A) Majątek rezerwowy	Należytość		Uiszczenie		Należytość pozostała z końcem roku 1905	
			K.	g.	K.	g.	K.	g.
		<b>Dochody.</b>						
1		Gotówka pobrana z majątku obrotowego	250.000	—	250.000	—	—	—
2		Zakupione efekta	252.525	—	252.525	—	—	—
3		Pobrano z dawnego funduszu zarodowego p. n. „Nadwyżki z obrotu zbiorowych kas sierocych resztę „kapitału (książ. Banku kraj.)		11 38		11 38	—	—
		Suma dochodów	502.536	38	502.536	38	—	—
		do tego:						
4		<b>Zapaz</b> z początkiem roku 1905	—	—	—	—	—	—
		<b>Razem</b>	—	—	502.536	38	—	—
		<b>Wydatki.</b>						
1		Gotówka wydana na zakupno efektów	250.000	—	250.000	—	—	—
		Suma wydatków	250.000	—	250.000	—	—	—
		do tego:						
2		<b>Zapaz</b> z końcem roku 1905 w (efektach)	—	—	252.536	38	—	—
		<b>Razem</b>	—	—	502.536	38	—	—

**Stan majątku rezerwowego z końcem roku 1905.**

Szczegół

Ogół

*Stan czynny.*

Zapaz kasowy w efektach:

1. 4% obligacye galicyjsk. pożyczki krajowej z r.

1904 . . . . . 252.500 K. — g.

2. 3.6% książeczki wkładkowe Banku krajowego

wego . . . . . 36 „ 38 „ 252.536 K. 38 g.

Suma stanu czynnego . . . . . 252.536 K. 38 g.

*Stan bierny* . . . . .

— „ — „

**Czysty stan czynny** . . . . .

252.536 K. 38 g.

**Uwaga:** Fundusz ten utworzono uchwałą Wydziału krajowego z dnia 20. września 1905 (L. W. 88.381/05) z części kapitału uzyskanego z nadsyłanych przez c. k. Sądy wpływów nadwyżek z obrotu zbiorowych kas sierocych z przeznaczeniem na ewentualne założenie krajowego zakładu dla sierót, bądź też subwencyonowanie lub dotowanie istniejących zakładów prywatnych, a to w miarę uchwał Wys. Sejmu.



LXXX. Krajowy fundusz sierocy.

Rubryka	Pozycja	B) Majątek obrotowy	Należyłość		Uiszczenie		Należyłość pozostała z końcem roku 1905	
			K.	h.	K.	h.	K.	h.
		<b>Dochody.</b>						
1		Wpływy nadwyżek z obrotu zbiorowych kas sierocych nadesłane przez c. k. Sądy w Galicyi (za lata 1901—1905)	331.419	92	331.419	92	—	—
2		Odsetki z lokacyi w c. k. poczt. Kasie oszczędności . . . . .	427	15	427	15	—	—
3		Zwrot wkładki zawiązkowej złożonej w c. k. poczt. Kasie oszczędn. . . . .	100	—	—	—	100	—
4		Mylne wpływy . . . . . 81 K. 54 g. od tego zwroty . . . . . 81 „ 54 „ Czysty dochód . . . . .	—	—	—	—	—	—
5		Rozmaite . . . . .	—	—	—	—	—	—
6		Efekta zakupione (książ. Banku kraj.) . . . . . 331.021 K. 89 g. od tego spieniężone . . . . . 260.676 „ 66 „ Czyste przykupno . . . . .	70.345	23	70.345	23	—	—
		Suma dochodów . . . . .	402.292	30	402.192	30	100	—
		do tego:						
7		Zapasy z początkiem roku 1905 . . . . .	—	—	—	—	—	—
		<b>Razem</b> . . . . .	—	—	402.192	30	—	—

LXXX. Krajowy fundusz sierocy.

Rubryka	Pozycja	B) Majątek obrotowy	Należytość		Uiszczenie		Należytość pozostała z końcem roku 1905	
			K.	g.	K.	g.	K.	g.
		<b>Wydatki.</b>						
1	a)	Koszta utrzymania i wychowania sierót . . . . .	5.306	67				
	b)	Koszta odstawienia do zakładów . . . . .	86	—				
	c)	Koszta jednorazowych datków na wyprawkę . . . . .	840	—	6.232	67	6.232	67
2		Potrzeby kancelaryjne (papier, druki, księgi, oprawa) . . . . .	2.100	49				
		od tego zwrot . . . . .	988	—				
		<b>Czysty wydatek . . . . .</b>	<b>1.112</b>	<b>49</b>	<b>1.112</b>	<b>49</b>		
3		Wkładka zawiązkowa złożona w c. k. poczt. Kasie oszczędności . . . . .	100	—	100	—		
4		Różne (koszta insercyjne, koszta manip. i prowizya dla c. k. P. K. O., porta, telegr.) . . . . .	360	34	360	34		
5		Gotówka wydana na utworzenie majątku rezerwowego . . . . .	250.000	—	250.000	—		
6		Wydano na lokacyę w c. k. poczt. Kasie oszczędn. 331.834 K. 20 g. od tego : pobrano z lokacyi w c. k. poczt. Kasie oszczędn. 331.834 „ 20 „ <b>Czysty wydatek . . . . .</b>						
7		Gotówka wydana na zakupno efektów (książ. Banku krajowego) . 331 021 K. 89 g. od tego : gotówka pobrana ze spieniężenia efektów (ks. Banku krajowego) . 260.676 „ 66 „ <b>Czysty wydatek . . . . .</b>	<b>70.345</b>	<b>23</b>	<b>70.345</b>	<b>23</b>		
		<b>Suma wydatków . . . . .</b>	<b>328.150</b>	<b>73</b>	<b>328.150</b>	<b>73</b>		
		do tego :						
		<b>Zapas z końcem roku 1905 :</b>						
	a)	w gotówce . . . . .	3.696	34				
	b)	w efektach (książ. Banku krajowego) . 70.345 „ 23 „			74.041	57		
		<b>Razem zgodnie z dochodami</b>			<b>402.192</b>	<b>30</b>		



## LXXX. Krajowy fundusz sierocy.

**Uwaga.** Fundusz ten, pochodzący z nadsyłanych przez c. k. Sądy wpływów nadwyżek z obrotu zbiorowych kas sierocych w Galicyi w myśl ustawy z dnia 3. czerwca 1901 (Dz. p. p. Nr. 62), przeznaczony na utrzymanie i wychowanie ubogich sierót, jak również zaniedbanych i opuszczonych dzieci. wprowadzony został w życie w miejsce dawnego tymczasowego funduszu p. n. „Nadwyżki z obrotu zbiorowych kas sierocych“ w drugiej połowie roku 1905 pod nazwą w ustawie wskazaną „Krajowego funduszu sierocego“, a to na mocy uchwały Wys. Sejmu z dnia 17. października 1904, zatwierdzonej sankcją cesarską z dnia 2. lutego 1905 (Dz. u. i rozp. kraj. Nr. 96), do której Wydział krajowy zgodnie z jej postanowieniami wydał również rozporządzenie wykonawcze z dnia 7. kwietnia 1905 (LW. 34.601/905).

Część kapitału uzyskanego z wpływów nadwyżek z obrotu zbiorowych kas sierocych w kwocie 250.000 K. przeznaczono i przeniesiono na osobny „fundusz rezerwowy“ (jak w uwadze obok przy tym funduszu).

LW. 56.524/06.

## LXXXI. Depozyta gminne serwitutowe.

Rubryka	Pozycja	Dochody	Należytość		Uiszczenie		Należytość pozostała z końcem roku 1905	
			K.	g.	K.	g.	K.	g.
I.		<b>Odsetki.</b>						
	1	od 4 <sup>0</sup> / <sub>10</sub> listów zastawnych Banku kraj. . .	13.237	09	13.237	09		
	2	od 4 <sup>1</sup> / <sub>2</sub> <sup>0</sup> / <sub>10</sub> listów " " " " " " " "	1.981	29	1.981	29		
	3	od 4 <sup>0</sup> / <sub>10</sub> oblig. gal. pożyczki kraj. z r. 1893	7.752	78	7.752	78		
II.		<b>Zakupione efekta.</b>						
	4	4 <sup>0</sup> / <sub>10</sub> obligacye pożyczki kraj. z r. 1893 . . .	7.200	—	7.200	—		
	5	4 <sup>0</sup> / <sub>10</sub> listy zastawne Banku krajowego	23.800	—	23.800	—		
	6	3 <sup>6</sup> / <sub>10</sub> książeczki Banku krajowego . . . . .	255	39	255	39		
III.		<b>Gotówka pobrana ze spieniężenia i wylosowania.</b>						
	7	4 <sup>0</sup> / <sub>10</sub> oblig. gal. poż. kraj. z r. 1893 (spien.)	199	48	199	48		
	8	4 <sup>0</sup> / <sub>10</sub> oblig. gal. poż. kraj. z r. 1893 (wylos.)	1.000	—	1.000	—		
	9	4 <sup>0</sup> / <sub>10</sub> listów zast. Banku krajow. (spien.)	5.023	21	5.023	21		
	10	4 <sup>0</sup> / <sub>10</sub> listów zast. Banku krajow. (wylos.)	9.400	—	9.400	—		
	11	4 <sup>1</sup> / <sub>2</sub> <sup>0</sup> / <sub>10</sub> listów zast. Banku kraj. (spien.)	6.852	84	6.852	84		
	12	4 <sup>1</sup> / <sub>2</sub> <sup>0</sup> / <sub>10</sub> listów zast. Banku kraj. (wylos.)	4.000	—	4.000	—		
	13	3 <sup>6</sup> / <sub>10</sub> książeczek Banku krajowego . . . . .	8	25	8	25		
IV.		<b>Efekta pobrane z wymiany.</b>						
	14	4 <sup>0</sup> / <sub>10</sub> listy zastawne Banku krajowego . . . . .	27.000	—	27.000	—		
	15	4 <sup>0</sup> / <sub>10</sub> obligacye galic. pożyczki krajowej z r. 1893 . . . . .	2.000	—	2.000	—		
		<b>Suma dochodów . . . . .</b>	<b>109.710</b>	<b>33</b>	<b>109.710</b>	<b>33</b>		
V.		<b>Zapas z początkiem roku 1905.</b>						
		a) w gotówce . . . . . 1.874 K. 60 g.						
		b) w efektach:						
		1. 4 <sup>0</sup> / <sub>10</sub> listy zast. Banku krajow. . . . . 331.400 K						
		2. 4 <sup>1</sup> / <sub>2</sub> <sup>0</sup> / <sub>10</sub> listy zast. B. krajowego . . . . . 46.900 "						
		3. 4 <sup>0</sup> / <sub>10</sub> obligacye galic. poż. kraj. z r. 1893 . . . . . 196.800 "						
		4. 3 <sup>6</sup> / <sub>10</sub> ks. Banku kraj. . . . . 88 K 41 g. 575.188 K. 41 g.			577.063	01		
		<b>Razem . . . . .</b>			<b>686.773</b>	<b>34</b>		



LXXXI. Depozyta gminne i serwitutowe.

Rubryka	Pozycja	Wydatki.	Należytość		Uiszczenie		Należytość pozostała z końcem roku 1905	
			K.	g.	K.	g.	K.	g.
I.		<b>Kapitały zwrócone gminom</b>						
	1	w gotówce: . . . . .	4.661	53	4.661	53		
	2	w efektach:						
		a) 4% obligacye galic. pożyczki kraj. z r. 1893 . . . . . 11.600 K. — g.						
		b) 3 <sup>6</sup> / <sub>10</sub> książeczki Banku kraj. . . . . 247 „ 14 „	11.847	14	11.847	14		
II.		<b>Gotówka wydana na zakupno</b>						
	3	4% list. zast. Banku krajowego . . . . .	23.796	40	23.796	40		
	4	4% oblig. gal. pożycz. kraj. z r. 1893 . . . . .	7.241	73	7.241	73		
	5	książeczek Banku krajowego . . . . .	255	39	255	39		
III.		<b>Efekta spieniężone i wylosowane.</b>						
	6	4% obl. gal. pożycz. kr. z r. 1893 (spien.)	200	—	200	—		
	7	4% obl. gal. pożycz. kr. z r. 1893 (wylos.)	1.400	—	1.400	—		
	8	4% listy zast. Banku krajowego (spien.)	5.000	—	5.000	—		
	9	4% „ „ „ „ (wylos.)	9.000	—	9.000	—		
	10	4 <sup>1</sup> / <sub>2</sub> % listy zast. Banku kraj. (spien.)	6.800	—	6.800	—		
	11	4 <sup>1</sup> / <sub>2</sub> % „ „ „ „ (wylos.)	4.000	—	4.000	—		
	12	3 <sup>6</sup> / <sub>10</sub> książeczka Banku krajow. (spien.)	8	25	8	25		
IV.		<b>Efekta wydane do wymiany.</b>						
	13	4% listy zast. Banku krajowego . . . . .	27.000	—	27.000	—		
	14	4% obligacye gal. pożycz. kraj. z r. 1893 . . . . .	2.000	—	2.000	—		
		<b>Suma wydatków . . . . .</b>	<b>103.210</b>	<b>44</b>	<b>103.210</b>	<b>44</b>		
V.		<b>Zapasy z końcem r. 1905:</b>						
		a) w gotówce . . . . . 15.374 K. 49 g.						
		b) w efektach:						
		1. 4% listy Banku kraj. 341.200 K. — g.						
		2. 4 <sup>1</sup> / <sub>2</sub> % listy Banku kraj. 36.100 „ — „						
		3. 4% obligacyi pożycz. kr. z r. 1893 190.800 „ — „						
		4. książ. B. krajowego 88 „ 41 „ 568.188 „ 41 „			583.562	90		
		<b>Razem . . . . .</b>			<b>686.773</b>	<b>34</b>		





LXXXII. Depozyta ogólne.

Liczba porządk.	P o s z c z e g ó l n i e n i e	Gotówka		Efekta	
		K.	g.	K.	g.
	<b>D o c h o d y.</b>				
	<b>A) W kasie krajowej:</b>				
	1. Depozyta ogólne.				
I.	Kaucye i wadya na myta i dostawę szutru przy drogach krajowych . . . . .	53.331	09	54.910	60
II.	Kaucya i wadya dzierżawców kraj. opłat konsumcyjn.	39	35	39	35
III.	„ „ przedsiębiorców kolejowych . . . . .	18.119	26	416.220	—
IV.	„ „ służbowe . . . . .	162	36	162	36
V.	„ „ innych przedsiębiorców . . . . .	75.279	13	167.249	89
VI.	Depozyta rozmaite . . . . .	218.334	07	423.009	56
VII.	Kondykta na płace urzędników . . . . .	38.529	82	—	—
VIII.	Podatek osobisto-dochodowy od płac urzędników . . . . .	21.494	96	—	—
IX.	Premie asekuracyjne . . . . .	2.089	73	—	—
X.	Mylne pobory c. k. Kas rządowych . . . . .	9.838	03	—	—
XI.	Depozyta funduszów stypendyjnych . . . . .	28.463	29	174.030	04
XII.	Depozyta administracyi dóbr „Winniki“ . . . . .	150	—	2.435	—
XIII.	Fundusz pro praeterito budowy dróg krajowych . . . . .	967	77	967	77
XIV.	Zasiłki chwilowe dla funduszu krajowego . . . . .	255.000	—	—	—
	<b>Razem . . . . .</b>	<b>721.798</b>	<b>86</b>	<b>1,239.024</b>	<b>57</b>
XV.	2. Depozyta gminne . . . . .	463.389	96	982.924	31
	<b>Razem w Kasie krajowej . . . . .</b>	<b>1,185.188</b>	<b>82</b>	<b>2,221.948</b>	<b>88</b>
	<b>Do przeniesienia . . . . .</b>	<b>1,185.188</b>	<b>82</b>	<b>2,221.948</b>	<b>88</b>

LXXXII. Depozyta ogólne.

Liczba porząd.	P o s z c z e g ó l n i e	Gotówka		Efekta	
		K.	g.	K.	g.
	Z przeniesienia . . . . .	1,185.188	82	2,221.948	88
	<b>B) W innych kasach :</b>				
I.	W c. k. kasie w Strzyżowie . . . . .	—	—	—	—
II.	W kasie szpitala powszechnego we Lwowie . . . . .	29.823	96	6.254	20
III.	„ „ zakładu dla obłąkanych w Kulparkowie . . . . .	18.474	39	17.422	82
IV.	„ „ szpitala św. Łazarza w Krakowie . . . . .	37.585	61	16.235	40
V.	„ kraj. zakładów rolniczych w Dublanach . . . . .	20.141	58	4.315	93
VI.	„ „ szkoły średniej rolniczej w Czernichowie . . . . .	24.884	20	13.897	—
VII.	„ „ niższej szkoły rolniczej w Horodence . . . . .	421	81	—	—
VIII.	„ „ „ „ „ w Jagielnicy . . . . .	533	70	—	—
IX.	„ „ „ „ „ w Kobieruicach . . . . .	900	85	—	—
X.	„ „ „ „ „ w Bereźnicy . . . . .	114	—	—	—
XI.	„ „ „ „ „ w Suchodole . . . . .	588	30	—	—
XII.	„ „ szkoły ogrodniczej w Tarnowie . . . . .	1.378	90	—	—
XIII.	„ „ „ mleczarskiej w Rzeszowie . . . . .	233	95	—	—
	Suma dochodów . . . . .	1,320.270	07	2,280.074	23
	Do przeniesienia . . . . .	1,320.270	07	2,280.074	23



LXXXII. Depozyta ogólne.

Liczba porząd.	P o s z c z e g ó l n i e n i e		Gotówka		Efekta	
			K.	g.	K.	g.
	Z przeniesienia . . . . .		1,320.270	07	2,280.074	23
	<b>C) Zapas kasowy z początkiem roku 1905:</b>					
	Gotówka:		Efekta:			
I.	<b>W kasie krajowej:</b>					
	1) depozyta ogólne	46.208 K. 94 g.	1,432.793	K. 05 g.		
	2) „ gminne	7.452 „ 44 „	23.853	„ 18 „		
II.	<b>W c. k. kasie w Strzyżowie:</b>					
		— „ — „	6.000	„ — „		
III.	<b>W innych kasach:</b>					
	1) szpitala lwowskiego . . . . .	12.423 „ 40 „	27.813	„ 02 „		
	2) zakładu kulturalnego . . . . .	6.023 „ 44 „	29.714	„ 43 „		
	3) szpitala św. Łazarza w Krakowie . . . . .	1.852 „ 54 „	57.190	„ 38 „		
	4) kraj. zakładów rolniczych w Dublanach . . . . .	1.725 „ 87 „	8.872	„ 34 „		
	5) średniej szkoły rolniczej w Czernichowie . . . . .	440 „ 85 „	3.292	„ 43 „		
	6) niższej szkoły roln. w Horodence . . . . .	— „ — „	—	„ — „		
	7) niższej szkoły roln. w Jagielnicy . . . . .	— „ — „	—	„ — „		
	do przeniesienia	76.127 K. 48 g.	1,579.528	K. 83 g.	1,320.270	07 2,280.074 23

LXXXII. Depozyta ogólne.

Liczba porząd.	P o s z c z e g ó l n i e n i e	Gotówka		Efekta	
		K.	g.	K.	g.
	Z przeniesienia	1,320.270	07	2,280.074	23
	Gotówka :			Efekta:	
	Z przeniesienia	76.127 K. 48 g.		1,579.528 K. 83 g.	
	8) niższej szkoły roln. w Kobiernicach . . .	15 „ 11 „		— „ — „	
	9) niższej szkoły roln. w Bereźnicy . . . .	30 „ 46 „		— „ — „	
	10) niższej szkoły roln. w Suchodole . . . .	— „ — „		— „ — „	
	11) szkoły ogrodniczej w Tarnowie . . . .	— „ — „		— „ — „	
	12) szkoły mleczarskiej w Rzeszowie . . . .	61 „ 70 „		— „ — „	
		76.234	75	1,579.528	83
	<u>Ogółem</u>	<u>1,396.504</u>	<u>82</u>	<u>3,859.603</u>	<u>06</u>



LXXXII. Depozyta ogólne.

Liczba porząd.	P o s z c z e g ó l n i e n i e	Gotówka		Efekta	
		K.	g.	K.	g.
	<b>Wydatki.</b>				
	<b>A) W kasie krajowej:</b>				
	1. Depozyta ogólne.				
I.	Kaucye i wadya na myta i dostawę szutru przy drogach krajowych . . . . .	50.646	41	64.507	20
II.	Kaucye i wadya dzierżawców kraj. opłat konsumcyjn.	39	35	518	51
III.	„ „ przedsiębiorców kolejowych . . . . .	18.149	26	353.499	31
IV.	„ „ służbowe . . . . .	162	36	4.137	16
V.	„ „ innych przedsiębiorców . . . . .	69.109	13	167.551	96
VI.	Depozyta rozmaite . . . . .	215.129	39	423.912	22
VII.	Kondykta na płace urzędników . . . . .	37.612	54	—	—
VIII.	Podatek osobisto-dochodowy od płac urzędników . . . . .	22.277	06	—	—
IX.	Premie asekuracyjne . . . . .	2.099	95	—	—
X.	Mylne pobory c. k. Kas rządowych . . . . .	11.148	54	—	—
XI.	Depozyta funduszów stypendyjnych . . . . .	28.971	25	138.746	77
XII.	Depozyta administracji dóbr „Winniki“ . . . . .	—	—	—	—
XIII.	Fundusz pro praeterito budowy dróg krajowych . . . . .	967	77	—	—
XIV.	Zasiłki chwilowe dla funduszu krajowego . . . . .	255.000	—	—	—
	Razem : . . . . .	711.313	01	1,152.873	13
XV.	2. Depozyta gminne . . . . .	461.123	02	928.291	04
	Razem w Kasie krajowej . . . . .	1,172.436	03	2,081.164	17
	Do przeniesienia . . . . .	1,172.436	03	2,081.164	17

LXXXII. Depozyta ogólne.

Liczba porząd.	P o s z c z e g ó l n i e n i e	Gotówka		Efekta	
		K	g.	K	g.
	Z przeniesienia . . . . .	1,172.436	03	2,081.164	17
	<b>B) W innych kasach.</b>				
I.	W c. k. kasie w Strzyżowie . . . . .	—	—	6.000	—
II.	W kasie szpitala powszechnego we Lwowie . . . . .	30.583	88	14.070	30
III.	„ zakładu dla obłąkanych w Kulparkowie . . . . .	16.168	20	18.427	20
IV.	„ szpitala św. Łazarza w Krakowie . . . . .	38.261	08	23.980	95
V.	„ kraj. zakładów rolniczych w Dublanach . . . . .	19.863	15	4.568	27
VI.	„ kraj. szkoły średniej rolniczej w Czernichowie . . . . .	23.991	15	13.505	—
VII.	„ „ niższej szkoły rolniczej w Horodence . . . . .	421	81	—	—
VIII.	„ „ „ „ „ w Jagielnicy . . . . .	533	70	—	—
IX.	„ „ „ „ „ w Kobiernicach . . . . .	901	15	—	—
X.	„ „ „ „ „ w Bereźnicy . . . . .	114	—	—	—
XI.	„ „ „ „ „ w Suchodole . . . . .	578	30	—	—
XII.	„ „ szkoły ogrodniczej w Tarnowie . . . . .	1.378	90	—	—
XIII.	„ „ mleczarskiej w Rzeszowie . . . . .	68	44	—	—
	Suma wydatków . . . . .	1,305.299	79	2,161.715	89
	Do przeniesienia . . . . .	1,305.299	79	2,161.715	89



LXXXII. Depozyta ogólne.

Liczba porząd.	P o s z c z e g ó l n i e n i e	Gotówka		Efekta	
		K.	g.	K.	g.
	Z przeniesienia . . .	1,305.299	79	2,161.715	89
	<b>C) Zapas z końcem roku 1905:</b>				
	Gotówka:                      Efekta:				
I.	<b>W kasie krajowej:</b>				
	1. depozyta ogólne 56.694 K. 79 g.	1,508.944	K. 49 g.		
	2. „ gminne 9.719 „ 38 „	78.486	„ 45 „		
II.	<b>W c. k. kasie</b>				
	<b>w Strzyżowie:</b> — „ — „			— „ — „	
III.	<b>W innych kasach:</b>				
	1. szpitala lwow-				
	skiego . . . 11.663 „ 48 „	19.996	„ 92 „		
	2. zakładu kulpar-				
	skiego . . . 8.329 „ 63 „	28.710	„ 05 „		
	3. szpitala św. Ła-				
	zarza w Krakowie 1.177 „ 07 „	49.444	„ 83 „		
	4. kraj. zakładów				
	rolniczych w Du-				
	blanach . . . 2.004 „ 30 „	8.620	„ — „		
	5. średniej szkoły				
	rolniczej w Ozer-				
	nichowie . . . 1.333 „ 90 „	3.684	„ 43 „		
	6. niższej szkoły				
	rolniczej w Ho-				
	rodence . . . — „ — „		— „ — „		
	7. niższej szkoły				
	rolniczej w Ja-				
	gielnicy . . . — „ — „		— „ — „		
	Do przeniesienia 90.922 K. 55 g.	1,697.887	K. 17 g.	1,305.299	79
				2,161.715	89

LXXXII. Depozyta ogólne.

Liczba porząd.	P o s z c z e g ó l n i e n i e		Gótówka		Efekta	
			K	g.	K	g.
	Z przeniesienia	90.922 K. 55 g. 1,697.887 K. 17 g.	1,305.299	79	2,161.715	89
	8. niższej szkoły rolniczej w Ko biernicach . . .	14 „ 81 „ — „ — „				
	9. niższej szkoły rolniczej w Be- reżnicy . . .	30 „ 46 „ — „ — „				
	10. niższej szkoły rolniczej w Su- chodole . . .	10 „ — „ — „ — „				
	11. szkoły ogrodni- czej w Tarnowie	— „ — „ — „ — „				
	12. szkoły mleczar- skiej w Rzeszowie	227 „ 21 „ — „ — „	91.205	03	1,697.887	17
	<u>Ogółem . . . . .</u>		<u>1,396.504</u>	<u>82</u>	<u>3,859.603</u>	<u>06</u>
	LW. 55.542/06.					





LW. 28.715/1906.  
Alegat C. do sprawozdania Wy-  
działu krajowego o zamknięciu  
rachunkowem funduszków krajo-  
wych za rok 1905.

Lit. C.

FUNDUSZE PROPINACYJNE MIAST.

---

# ZAMKNIĘCIE RACHUNKU

za rok

1905.

---



**Dochody.**

**Fundusze propinacyjne**

Rubryka	Pozycja	S u m a r y u s z	Należytość		Uiszczenie		Należytość pozostała z końcem roku 1905.	
			K	g	K	g	K	g
<b>Dochody.</b>								
<b>A) Rzeczywiste.</b>								
I.	1	Opłata od szynkarzy . . . . .	86.113	97	65.485	25	20.628	72
II.	2	Jednorazowe opłaty od założonych browarów, gorzeln i miodosytni. . . . .	—	—	—	—	—	—
III.	3	Grzywny za przestępstwa w sprawach propinacyjnych . . . . .	2.283	16	850	36	1.432	80
IV.	4	Dochody ze sprzedaży przedmiotów skonfiskowanych . . . . .	—	—	—	—	—	—
V.	5	Odsetki zwłoki . . . . .	1.434	14	1.434	14	—	—
VI.	6	Zasiłek ze Skarbu Państwa . . . . .	217.051	56	217.051	56	—	—
VII.	7	Odsetki od kapitałów lokowanych . . . . .	320.821	93	320.821	93	—	—
VIII.	8	Rozmaite dochody . . . . .	1.0	68	43	43	87	25
<u>Suma dochodów rzeczywistych</u>			<u>627.835</u>	<u>44</u>	<u>605.686</u>	<u>67</u>	<u>22.148</u>	<u>77</u>
<b>B) Przenośne.</b>								
	9	<b>Zakupno i sprzedaż efektów:</b>						
		a) Efekta zakupione . . . . .	2,167.566	15	2,167.566	15	—	—
		b) Gotówka za sprzedane efekta . . . . .	1,588.401	68	1,588.401	68	—	—
	10	<b>Splata pożyczek udzielonych miastom na inwestycje . . . . .</b>	940.001	54	31.788	05	908.213	49
	11	<b>Gotówka za wylosowane efekta . . . . .</b>	150.500	—	150.500	—	—	—
	12	<b>Zamiana efektów . . . . .</b>	10.000	—	10.000	—	—	—
<u>Suma wszystkich dochodów</u>			<u>5,484.304</u>	<u>81</u>	<u>4,553.942</u>	<u>55</u>	<u>930.362</u>	<u>26</u>
<b>Zapas z początkiem roku 1905:</b>								
		a) w gotówce . . . . . 139.488 K 58 g						
		b) w efektach . . . . . 7,406.485 " 79 "			7,545.974	37		
		<u>Ogółem . . . . .</u>			<u>12,099.916</u>	<u>92</u>		

37 miast uprawnionych.

**Wydatki.**

Rubryka	Pozycja	Sumaryusz	Należytość		Uiszczenie		Należytość pozostała z końcem roku 1905.	
			K	g	K	g	K	g
<b>Wydatki.</b>								
<b>A) Rzeczywiste.</b>								
I.	1	Koszta administracyjne . . . . .	5.492	—	5.492	—	—	—
II.	2	Potrzeby kancelaryjne . . . . .	36	40	36	40	—	—
	3	Rozmaite wydatki . . . . .	197	08	153	65	43	43
<b>Suma wydatków rzeczywistych</b>			<b>5.725</b>	<b>48</b>	<b>5.682</b>	<b>05</b>	<b>43</b>	<b>43</b>
<b>B) Przenośc.</b>								
	4	<b>Kupno i sprzedaż efektów:</b>	•					
		a) Gotówka wydana na zakupno efektów . . . . .	2,152.017	99	2,152.017	99	—	—
		b) Efekta sprzedane . . . . .	1,587.345	28	1,587.345	28	—	—
	5	<b>Pożyczka udzielona miastu Droho-</b> <b>byczowi . . . . .</b>	340.000	—	200.000	—	140.000	—
	6	<b>Efekta wylosowane . . . . .</b>	150.500	—	150.500	—	—	—
	7	<b>Zamiana efektów . . . . .</b>	10.000	—	10.000	—	—	—
<b>Suma wszystkich wydatków .</b>			<b>4,245.588</b>	<b>75</b>	<b>4,105.545</b>	<b>32</b>	<b>140.043</b>	<b>43</b>
<b>Zapas z końcem roku 1905:</b>								
		a) w gotówce . . . . .	158.164	K 94 g				
		b) w efektach . . . . .	7,836.206	„ 66 „	7,994.371	60		
<b>Ogółem .</b>					<b>12,099.916</b>	<b>92</b>		

## Stan majątku z końcem roku 1905.

A) Stan czynny:	<i>Szczegół</i>	<i>Ogół</i>
a) w gotówce . . . . .		158.164 K 94 g
b) w efektach:		
1. w 4 <sup>0</sup> / <sub>0</sub> pożyczce krajowej z r. 1893 . . . . .	131.000 K — g	
2. w 4 <sup>0</sup> / <sub>0</sub> listach zastawnych Towarzystwa kredytowego ziemskiego . . . . .	495.600 „ — „	
3. w 4 <sup>0</sup> / <sub>0</sub> listach zastawnych Banku krajowego	3,587.100 „ — „	
4. w 4 <sup>1</sup> / <sub>2</sub> <sup>0</sup> / <sub>0</sub> „ „ „ „ „ „	290.200 „ — „	
5. w 4 <sup>0</sup> / <sub>0</sub> obligacjach kolejowych Banku kra- jowego . . . . .	1,511.700 „ — „	
6. w 4 <sup>0</sup> / <sub>0</sub> pożyczce krajowej z r. 1904 . . . . .	1,023.400 „ — „	
7. w 4 <sup>0</sup> / <sub>0</sub> „ „ „ „ 1905 . . . . .	467.300 „ — „	
8. w książeczkach wkładowych Banku kra- jowego . . . . .	<u>329.906 „ 66 „</u>	7,836.206 „ 66 „
9. w należnościach czynnych . . . . .		<u>930.362 „ 26 „</u>
<u>Suma stanu czynnego . . . . .</u>		<u>8,924.733 K 86 g</u>
B) Stan bierny . . . . .		<u>140.043 „ 43 „</u>
<u>Czysty stan czynny . . . . .</u>		<u>8,784.690 K 43 g</u>



Fundusze propinacyjne 37 miast uprawnionych. **Dochody.**

Rubryka	Pozycja	Poszczególnienie	Należytość		Uiszczenie		Należytość pozostała z końcem roku 1905.	
			K	g	K	g	K	g
<b>Dochody.</b>								
<b>A) Rzeczywiste.</b>								
<b>Opłaty od szynkarzy.</b>								
I.	1	1. Miasto Bełz . . . . .	770	60	575	60	195	—
		2. „ Bochnia . . . . .	1.248	64	862	17	386	47
		3. „ Brody . . . . .	2.580	24	2.277	47	302	77
		4. „ Dobromil . . . . .	655	—	390	—	265	—
		5. „ Drohobycz . . . . .	2.753	—	2.173	—	580	—
		6. „ Gródek . . . . .	1.718	55	1.457	45	261	10
		7. „ Grybów . . . . .	375	—	345	—	30	—
		8. „ Jarosław . . . . .	5.311	21	3.222	56	2.088	65
		9. „ Jaryczów nowy . . . . .	384	79	310	59	74	20
		10. „ Jasło . . . . .	1.596	70	1.516	17	80	53
		11. „ Kołomyja . . . . .	2.552	—	1.905	20	646	80
		12. „ Krosno . . . . .	880	25	617	—	263	25
		13. „ Lubaczów . . . . .	1.451	—	1.247	60	203	40
		14. „ Mrzyglód . . . . .	80	—	80	—	—	—
		15. „ Myślenice . . . . .	368	21	313	21	55	—
		16. „ Nowy Targ . . . . .	2.157	80	1.887	80	270	—
		17. „ Pilzno . . . . .	988	93	784	16	204	77
		18. „ Podgórze . . . . .	2.050	04	1.882	54	167	50
		19. „ Przemyśl . . . . .	12.678	11	9.257	64	3.420	47
		20. „ Rzeszów . . . . .	2.031	82	1.977	69	54	13
		21. „ Sambor . . . . .	3.715	—	3.119	99	595	01
		22. „ Sanok . . . . .	1.684	93	1.153	11	531	82
		23. „ Sącz nowy . . . . .	4.297	46	3.157	17	1.140	29
		24. „ Sącz stary . . . . .	555	—	555	—	—	—
		25. „ Skawina . . . . .	310	—	310	—	—	—
		26. „ Sniatyn . . . . .	1.595	98	850	60	745	38
		27. „ Sokal . . . . .	950	02	846	57	103	45
		28. „ Stanisławów . . . . .	6.919	21	4 179	55	2.739	66
		29. „ Starasól . . . . .	478	64	360	—	118	64
		30. „ Stary Sambor . . . . .	1.628	79	1.250	43	378	36
		31. „ Stryj . . . . .	4.420	43	2.325	44	2.094	99
		32. „ Tarnopol . . . . .	5.020	18	4.025	59	994	59
		33. „ Tarnów . . . . .	4.959	95	4.501	64	458	31
		34. „ Trembowla . . . . .	1.898	54	1.424	40	474	14
		35. „ Wieliczka . . . . .	841	15	841	15	—	—
		36. „ Złoczów . . . . .	2.468	92	1.970	56	498	36
		37. „ Żółkiew . . . . .	1.737	88	1.531	20	206	68
<b>Suma rubryki I.</b>			<b>86.113</b>	<b>97</b>	<b>65.485</b>	<b>25</b>	<b>20.628</b>	<b>72</b>
II.	2	Jednorazowe opłaty od założonych browarów, gorzeln i miodosytni	—	—	—	—	—	—

**Dochody.**

**Fundusze propinacyjne**

Rubryka	Pozycja	Poszczególnienie	Należytość		Uiszczenie		Należytość pozostała z końcem roku 1905.	
			K	g	K	g	K	g
III	3	<b>Grzywny za przestępstwa w sprawach propinacyjnych.</b>						
		1. Miasto Brody . . . . .	320	—	—	—	320	—
		2. „ Drohobycz . . . . .	30	—	—	—	30	—
		3. „ Gródek . . . . .	—	—	—	—	—	—
		4. „ Jasło . . . . .	—	—	—	—	—	—
		5. „ Kołomyja . . . . .	20	—	20	—	—	—
		6. „ Podgórze . . . . .	20	—	—	—	20	—
		7. „ Przemyśl . . . . .	160	—	60	—	100	—
		8. „ Sambor . . . . .	—	—	—	—	—	—
		9. „ Sącz nowy . . . . .	20	—	—	—	20	—
		10. „ Sącz stary . . . . .	100	—	—	—	100	—
		11. „ Śniatyn . . . . .	80	—	—	—	80	—
		12. „ Sokal . . . . .	—	—	—	—	—	—
		13. „ Stanisławów . . . . .	595	—	222	20	372	80
		14. „ Stary Sambor . . . . .	50	—	50	—	—	—
		15. „ Stryj . . . . .	320	—	—	—	320	—
		16. „ Tarnopol . . . . .	78	16	78	16	—	—
		17. „ Tarnów . . . . .	340	—	340	—	—	—
		18. „ Trembowła . . . . .	130	—	80	—	50	—
		19. „ Złoczów . . . . .	20	—	—	—	20	—
		Suma rubryki III. . . . .	2.283	16	850	36	1.432	80
IV.	4	<b>Dochody ze sprzedaży przedmiotów skonfiskowanych</b>	—	—	—	—	—	—
V.	5	<b>Odsetki zwłoki.</b>						
		1. Miasto Bełz . . . . .	12	04	12	04	—	—
		2. „ Bochnia . . . . .	5	53	5	53	—	—
		3. „ Brody . . . . .	26	24	26	24	—	—
		4. „ Dobromil . . . . .	10	99	10	99	—	—
		5. „ Drohobycz . . . . .	23	27	23	27	—	—
		6. „ Gródek . . . . .	16	20	16	20	—	—
		7. „ Grybów . . . . .	1	55	1	55	—	—
		8. „ Jarosław . . . . .	153	68	153	68	—	—
		9. „ Jaryczów nowy . . . . .	5	82	5	82	—	—
		10. „ Jasło . . . . .	9	38	9	38	—	—
		11. „ Kołomyja . . . . .	57	80	57	80	—	—
		12. „ Krosno . . . . .	14	28	14	28	—	—
		13. „ Lubaczów . . . . .	27	45	27	45	—	—
		14. „ Mrzyglód . . . . .	1	80	1	80	—	—
		15. „ Myślenice . . . . .	8	79	8	79	—	—
		16. „ Nowy Targ . . . . .	43	45	43	45	—	—
		17. „ Pilzno . . . . .	54	79	54	79	—	—
		18. „ Podgórze . . . . .	25	40	25	40	—	—
		19. „ Przemyśl . . . . .	281	17	281	17	—	—
		20. „ Rzeszów . . . . .	17	67	17	67	—	—
		21. „ Sambor . . . . .	34	77	34	77	—	—
		22. „ Sanok . . . . .	25	34	25	34	—	—
		23. „ Sącz nowy . . . . .	87	91	87	91	—	—
		24. „ Sącz stary . . . . .	7	47	7	47	—	—
		Do przeniesienia . . . . .	952	79	952	79	—	—



37 miast uprawnionych.

**Dochody.**

Rubryka	Pozycja	Poszczególnienie	Należytość		Uiszczenie		Należytość pozostała z końcem roku 1905.	
			K	g	K	g	K	g
V.	5	Z przeniesienia . . . . .	952	79	952	79	—	—
		25. Miasto Skawina . . . . .	4	96	4	96	—	—
		26. " Sniatyn . . . . .	25	15	25	15	—	—
		27. " Sokal . . . . .	14	78	14	78	—	—
		28. " Stanisławów . . . . .	89	75	89	75	—	—
		29. " Stara Sól . . . . .	9	09	9	09	—	—
		30. " Stary Sambor . . . . .	69	69	69	69	—	—
		31. " Stryj . . . . .	51	53	51	53	—	—
		32. " Tarnopol . . . . .	70	65	70	65	—	—
		33. " Tarnów . . . . .	79	66	79	66	—	—
		34. " Trembowla . . . . .	21	44	21	44	—	—
		35. " Wieliczka . . . . .	9	53	9	53	—	—
		36. " Złoczów . . . . .	15	17	15	17	—	—
		37. " Żółkiew . . . . .	19	95	19	95	—	—
		Suma rubryki V. . . . .	1.434	14	1.434	14	—	—
VI.	6	<b>Zasilek ze Skarbu Państwa.</b>						
		Zasilek ze Skarbu Państwa płatny w 12 miesięcz. ratach, wynosi rocznie . . . . . 217.741 K 56 g						
		a po potrąceniu należytości stemplowej do kwitów przez c. k. główną Kasę krajową w sumie . . . . . 690 " — "						
		Rzeczywista subwencya wynosi rocznie . . . . . 217.051 K 56 g						
		z której wedle repartyeyi przypada na:						
		1. Miasto Bełz . . . . .	2.232	72	2.232	72	—	—
		2. " Bochnia . . . . .	7.110	24	7.110	24	—	—
		3. " Brody . . . . .	4.427	28	4.427	28	—	—
		4. " Dobromil . . . . .	1.984	56	1.984	56	—	—
		5. " Drohobycz . . . . .	22.885	44	22.885	44	—	—
		6. " Gródek . . . . .	6.211	80	6.211	80	—	—
		7. " Grybów . . . . .	1.248	72	1.248	72	—	—
		8. " Jarosław . . . . .	8.597	28	8.597	28	—	—
		9. " Jaryczów nowy . . . . .	709	44	709	44	—	—
		10. " Jasło . . . . .	2.323	92	2.323	92	—	—
		11. " Kołomyja . . . . .	10.874	64	10.874	64	—	—
		12. " Krosno . . . . .	1.950	—	1.950	—	—	—
		13. " Lubaczów . . . . .	1.213	20	1.213	20	—	—
		14. " Mrzygłód . . . . .	119	04	119	04	—	—
		15. " Myślenice . . . . .	2.032	56	2.032	56	—	—
		16. " Nowy Targ . . . . .	1.422	96	1.422	96	—	—
		17. " Pilzno . . . . .	1.150	32	1.150	32	—	—
		18. " Podgórze . . . . .	4.705	44	4.705	44	—	—
		19. " Przemyśl . . . . .	16.383	36	16.383	36	—	—
		Do przeniesienia . . . . .	97.582	92	97.582	92	—	—



## Dochody.

## Fundusze propinacyjne

Rubryka	Pozycja	Poszczególnienie	Należytość		Uiszczenie		Należytość pozostała z końcem roku 1905.	
			K	g	K	g	K	g
VI.	6	Z przeniesienia	97.582	92	97.582	92	—	—
		20. Miasto Rzeszów	11.148	—	11.148	—	—	—
		21. „ Sambor	8.951	52	8.951	52	—	—
		22. „ Sanok	3.481	68	3.481	68	—	—
		23. „ Sącz nowy	4.884	24	4.884	24	—	—
		24. „ Sącz stary	2.417	28	2.417	28	—	—
		25. „ Skawina	1.061	52	1.061	52	—	—
		26. „ Śniatyn	4.772	40	4.772	40	—	—
		27. „ Sokal	5.792	64	5.792	64	—	—
		28. „ Stanisławów	4.530	48	4.530	48	—	—
		29. „ Stara Sól	1.384	08	1.384	08	—	—
		30. „ Stary Sambor	2.343	36	2.343	36	—	—
		31. „ Stryj	10.064	88	10.064	88	—	—
		32. „ Tarnopol	16.811	28	16.811	28	—	—
		33. „ Tarnów	25.273	44	25.273	44	—	—
		34. „ Trembowla	2.950	80	2.950	80	—	—
		35. „ Wieliczka	4.256	64	4.256	64	—	—
		36. „ Złoczów	8.835	84	8.835	84	—	—
		37. „ Żółkiew	508	56	508	56	—	—
		Suma rubryki VI.	217.051	56	217.051	56	—	—
VII.	7	<b>Odsetki od kapitałów lokowanych.</b>						
		1. Od 4 <sup>0</sup> / <sub>100</sub> listów zastawnych Banku krajowego	143.342	04	143.342	04	—	—
		2. Od 4 <sup>1</sup> / <sub>2</sub> <sup>0</sup> / <sub>100</sub> listów zastawnych Banku krajowego	17.489	17	17.489	17	—	—
		3. Od 4 <sup>0</sup> / <sub>100</sub> listów zastawnych Tow. kred. ziemskiego	19.724	88	19.724	88	—	—
		4. Od 4 <sup>0</sup> / <sub>100</sub> pożyczki krajowej z r. 1893	5.538	31	5.538	31	—	—
		5. Od 4 <sup>0</sup> / <sub>100</sub> obligów kolejowych Banku krajowego	60.916	—	60.916	—	—	—
		6. Od książeczek wkładowych Banku krajowego	45.614	84	45.614	84	—	—
		7. Od 4 <sup>0</sup> / <sub>100</sub> pożyczek udzielonych miastom na inwestycje:						
		a) Bochni	4.400	—	4.400	—	—	—
		b) Pilznu	264	78	264	78	—	—
		c) Samborowi	2.179	10	2.179	10	—	—
		d) Tarnopolowi	14.565	59	14.565	59	—	—
		e) Żółkwi	1.725	—	1.725	—	—	—
		f) Drohobyczowi	5.062	22	5.062	22	—	—
		Suma rubryki VII.	320.821	93	320.821	93	—	—
VIII.	8	<b>Dochody rozmaite.</b>						
		Zwrot kosztów sądowych i zaliczek od c. k. Prokuratorji skarbu tudzież mylne pobory.	130	68	43	43	87	25
		Suma rubryki VIII.	130	68	43	43	87	25

37 miast uprawnionych.

**Dochody.**

Rubryka	Pozycja	Poszczególnienie	Należytość		Uiszczenie		Należytość pozostała z końcem roku 1905.	
			K	g	K	g	K	g
9	<b>B) Przenośne.</b>							
	<b>Kupno i sprzedaż efektów.</b>							
	1. Efekta zakupione :							
		a) 4 <sup>0</sup> / <sub>100</sub> listy zastawne Banku kraj.	150.500	—	150.500	—	—	—
		b) 4 <sup>0</sup> / <sub>100</sub> obligi pożyczki krajowej z r. 1904 . . . . .	1,023.400	—	1,023.400	—	—	—
		c) 4 <sup>0</sup> / <sub>100</sub> obligi pożyczki krajowej z r. 1905 . . . . .	467.300	—	467.300	—	—	—
		d) książeczki wkładowe Banku krajowego . . . . .	526.366	15	526.366	15	—	—
		Suma . . . . .	2,167.566	15	2,167.566	15		
	2. Gotówka za sprzedane efekta.							
		a) Spieniężono — celem udzielenia pożyczki na inwestycje — efekta miasta Drohobycza a mianowicie :						
		α) 4 <sup>0</sup> / <sub>100</sub> obligacje pożyczki krajowej z r. 1893. . . . .	9.371	K 80 g				
		β) 4 <sup>0</sup> / <sub>100</sub> listy zastawne Banku krajowego . . . . .	154.385	" 60 "				
	γ) 4 <sup>1</sup> / <sub>2</sub> <sup>0</sup> / <sub>100</sub> listy zastawne Banku krajowego . . . . .	26.999	— "	190.756	40	190.756	40	
	b) Spieniężono książeczki wkładowe Banku krajowego . . . . .	1,397.645	28	1,397.645	28	—	—	
	Suma . . . . .	1,588.401	68	1,588.401	68	—	—	
10	<b>Spłata pożyczek udzielonych miastom na inwestycje.</b>							
		a) Miastu Bochni . . . . .	116.000	—	6.000	—	110.000	—
		b) " Pilznu . . . . .	8.651	72	2.032	33	6.619	39
		c) " Samborowi I. . . . .	27.753	16	4.171	14	23.582	02
		d) " Samborowi II. . . . .	33.618	72	5.052	76	28.565	96
		e) " Tarnopolowi . . . . .	370.277	94	8 211	93	362.066	01
		f) " Żółkwi . . . . .	43.700	—	2.300	—	41.400	—
		g) " Drohobyczowi . . . . .	340.000	—	4.019	89	335.980	11
	Suma . . . . .	940.001	54	31.788	05	908.213	49	
11	<b>Gotówka za wylosowane efekta.</b>							
		a) 4 <sup>0</sup> / <sub>100</sub> listy zastawne Banku kraj.	37.700	—	37.700	—	—	—
		b) 4 <sup>1</sup> / <sub>2</sub> <sup>0</sup> / <sub>100</sub> listy zastawne Banku kraj.	101.600	—	101.600	—	—	—
		c) 4 <sup>0</sup> / <sub>100</sub> obligacje kolejowe . . . . .	11.200	—	11.200	—	—	—
	Suma . . . . .	150.500	—	150.500	—	—	—	
12	<b>Zamiana efektów.</b>							
		Pobrano z wymiany 4 <sup>0</sup> / <sub>100</sub> listy zastawne Banku krajowego . . . . .	10.000	—	10.000	—	—	—



## Wydatki. Fundusze propinacyjne 37 miast uprawnionych.

Rubryka	Pozycja	Poszczególnienie	Należytość		Uiszczenie		Należytość pozostała z końcem roku 1905.	
			K	g	K	g	K	g
		<b>Wydatki.</b>						
		<b>A) Rzeczywiste.</b>						
I.	1	<b>Koszta administracyjne.</b>						
		Płace urzędnika i dyetaryusza rachunkowego . . . . .	5.492	—	5.492	—	—	—
II.	2	<b>Potrzeby kancelaryjne.</b>						
		Oprawa ksiąg i dzienników kasowych	36	40	36	40	—	—
		<b>Wydatki rozmaite.</b>						
		Koszta sądowe i mylne wydatki . . . . .	153	65	153	65	—	—
		Zwroty mylnych dochodów . . . . .	43	43	—	—	43	43
		<u>Suma wydatków rzeczywistych</u>	5.725	48	5.682	05	43	43
		<b>B) Przenośne.</b>						
	3	<b>Kupno i sprzedaż efektów.</b>						
		<b>Gotówka na zakupno efektów:</b>						
		a) 4% listów zastawnych Banku krajowego . . . . .	149.858	84	149.858	84	—	—
		b) 4% obligów pożyczki kraj. z r. 1904 . . . . .	1,013.166	—	1,013.166	—	—	—
		c) 4% obligów pożyczki kraj. z r. 1905 . . . . .	462.627	—	462.627	—	—	—
		d) książeczek wkładowych Banku krajowego . . . . .	526.366	15	526.366	15	—	—
		<u>Suma . . . . .</u>	2,152.017	99	2,152.017	99	—	—
		<b>Efakta sprzedane.</b>						
		a) Sprzedano — celem udzielenia pożyczki na inwestycje — efekta miasta Drohobycza, a mianowicie:						
		α) 4% obligi pożyczki krajowej z r. 1893 . . . . . 9.400 K — g						
		β) 4% listy zastawne Banku krajowego . . . . . 153.700 „ — „						
		γ) 4 <sup>1</sup> / <sub>2</sub> % listy zastawne Banku krajowego . . . . . 26.600 „ — „	189.700	—	189.700	—	—	—
		b) książeczek wkładowe Banku kraj. . . . .	1,397.645	28	1,397.645	28	—	—
		<u>Suma . . . . .</u>	1,587.345	28	1,587.345	28	—	—
	4	<b>Pożyczka udzielona miastu Drohobyczowi . . . . .</b>	340.000	—	200.000	—	140.000	—
	5	<b>Efakta wylosowane.</b>						
		a) 4% listy zastawne Banku krajowego . . . . .	37.700	—	37.700	—	—	—
		b) 4 <sup>1</sup> / <sub>2</sub> % listy zastawne Banku kraj. . . . .	101.600	—	101.600	—	—	—
		c) 4% obligacje kolejowe Banku kraj. . . . .	11.200	—	11.200	—	—	—
		<u>Suma . . . . .</u>	150.500	—	150.500	—	—	—
	6	<b>Zamiana efektów.</b>						
		Wydano do wymiany 4% listy zastawne Banku krajowego . . . . .	10.000	—	10.000	—	—	—



**S T A N K A P I T A L Ó W**  
funduszów propinacyjnych 37 miast uprawnionych, po koniec roku 1905.

Liczba porządk.	Nazwa miasta	4% pożyczka krajowa z r. 1898		4% listy zastawne Towarzystwa kredyt. ziemsk.		4% listy zastawne Banku krajowego		4 1/2% listy zastawne Banku krajowego		4% obligacje Banku krajowego		4% pożyczka krajowa z r. 1904		4% pożyczka krajowa z r. 1905		Książeczki wkładkowe Banku krajowego		Suma ogólna efektów		Reszta kasowa w gotówce pozostała z końcem roku 1905	
		K	gr.	K	gr.	K	gr.	K	gr.	K	gr.	K	gr.	K	gr.	K	gr.	K	gr.	K	gr.
1	Belz	900	5,800	45,000	4,400	15,000	15,000	15,000	15,000	3,126	36	36	89,226	36	1,688	92					
2	Bochnia	—	—	5,000	—	57,400	60,000	60,000	60,000	6,442	45	45	128,842	45	2,051	04					
3	Brody	18,400	24,200	112,600	14,200	38,800	42,000	42,000	42,000	4,814	31	31	250,014	31	4,974	27					
4	Dobromil	500	6,400	49,000	400	14,000	15,000	15,000	15,000	1,755	82	82	87,055	82	1,715	68					
5	Drohobycz	—	36,400	217,800	—	128,600	130,000	130,000	130,000	21,109	13	13	538,809	13	10,821	49					
6	Gródek	2,500	18,400	123,500	8,400	41,400	44,000	44,000	44,000	4,945	23	23	243,145	23	4,630	26					
7	Grybów	1,000	1,400	28,400	6,200	9,100	10,000	10,000	10,000	952	26	26	56,652	26	1,030	48					
8	Jarosław	4,000	27,000	163,300	36,800	11,744	60,000	60,000	60,000	11,744	62	62	304,844	62	7,436	21					
9	Jaryczów nowy	500	5,000	22,400	1,200	7,000	7,000	7,000	7,000	1,140	20	20	44,240	20	776	07					
10	Jasło	4,100	2,000	52,100	4,200	16,100	20,000	20,000	20,000	2,239	81	81	100,739	81	2,040	85					
11	Kołomyja	4,500	39,800	243,900	—	17,900	70,000	70,000	70,000	14,771	07	07	444,871	07	8,614	51					
12	Krosno	2,800	5,200	35,900	4,600	13,400	14,000	14,000	14,000	2,689	22	22	75,989	22	1,562	70					
13	Lubaczów	400	7,000	43,200	1,600	12,600	14,000	14,000	14,000	1,432	28	28	80,232	28	1,728	10					
14	Mryglów	100	2,800	2,800	300	1,200	1,000	1,000	1,000	328	92	92	5,928	92	136	89					
15	Myslenice	1,100	4,400	38,200	1,000	12,200	12,000	12,000	12,000	2,359	20	20	71,259	20	1,508	31					
16	Nowy Targ	3,100	5,000	35,900	4,200	13,200	13,000	13,000	13,000	3,261	—	—	78,661	—	1,786	—					
17	Pilzno	500	4,400	11,100	—	12,800	12,800	12,800	12,800	2,064	90	90	44,864	90	1,085	72					
18	Podgórze	1,900	13,000	107,900	2,500	33,700	35,000	35,000	35,000	6,329	41	41	200,329	41	4,526	56					
19	Przemysł	19,400	37,600	322,700	29,300	113,100	125,000	125,000	125,000	19,886	97	97	667,486	97	14,135	73					
20	Rzeszów	4,900	17,600	199,200	21,000	57,800	60,000	60,000	60,000	19,327	85	85	379,327	85	7,563	09					
21	Sanbor	—	23,800	83,500	—	86,900	85,000	85,000	85,000	13,766	65	65	292,966	65	5,309	06					
22	Sanok	1,700	7,200	72,600	2,000	24,300	20,000	20,000	20,000	9,019	30	30	136,819	30	2,781	51					
23	Sącz nowy	2,500	22,800	125,000	3,800	39,200	30,000	30,000	30,000	17,378	64	64	240,678	64	4,742	17					
24	Sącz stary	1,100	4,800	42,600	3,200	14,400	15,000	15,000	15,000	2,453	82	82	33,583	82	1,799	—					
25	Skawina	500	400	26,200	400	7,000	7,000	7,000	7,000	1,628	86	86	43,128	86	852	47					
26	Sniatyn	4,400	14,200	100,000	5,400	33,000	25,000	25,000	25,000	13,413	65	65	195,413	65	3,895	88					
27	Sokal	14,200	10,000	85,500	5,600	32,500	25,000	25,000	25,000	13,550	85	85	186,350	85	4,069	45					
28	Stanisławów	3,100	42,000	203,900	37,600	63,500	59,000	59,000	59,000	16,821	44	44	425,921	44	7,668	50					
29	Stara sól	400	1,200	30,000	200	8,900	8,900	8,900	8,900	1,803	08	08	52,103	08	1,035	49					
30	Stare miasto	700	4,400	44,500	800	13,900	13,000	13,000	13,000	2,791	11	11	32,091	11	2,104	70					
31	Stryl	4,000	16,400	181,200	22,400	64,600	125,100	125,100	125,100	10,721	11	11	364,321	11	7,722	64					
32	Tarnopol	—	—	10,500	—	125,100	135,000	135,000	135,000	20,219	61	61	290,819	61	6,343	63					
33	Tarnów	28,700	53,400	416,100	81,600	153,900	143,300	143,300	143,300	37,839	71	71	890,239	71	18,596	73					
34	Trembowła	1,100	12,600	67,800	1,800	22,900	20,000	20,000	20,000	7,985	31	31	134,185	31	2,684	78					
35	Wieliczka	3,500	7,400	67,400	11,200	25,400	20,000	20,000	20,000	10,335	72	72	145,235	72	2,946	34					
36	Złoczów	4,500	13,200	138,400	20,300	53,300	17,550	17,550	17,550	17,550	89	89	293,750	89	5,976	23					
37	Zółkiew	—	1,400	1,400	2,600	12,600	12,600	12,600	12,600	2,455	90	90	29,055	90	387	02					
Razem		131,000	495,600	8,587,100	290,200	1,511,700	1,023,400	1,023,400	1,023,400	329,906	66	66	7,836,206	66	158,121	51					



ŁW. 28.715/1906.  
Alegat D. do sprawozdania Wy-  
działu krajowego o zamknięciu  
rachunków funduszy krajowych  
za rok 1905.

Lit. D.

FUNDUSZ KOSZAR KRAJOWYCH

ZAMKNIĘCIE RACHUNKU

za rok

1905.



**Dochody.**

**Fundusz koszar**

Rubryka	Pozycja	S u m a r y u s z	Należytość		Uiszczenie		Należytość pozostała z końcem roku 1905.	
			K	g	K	g	K	g
<b>Dochody.</b>								
<b>A) Rzeczywiste.</b>								
I.	1	Dotacya z funduszu krajowego . .	83.660	—	83.660	—	—	—
II.	2	Wynagrodzenie za koszary i szpitale	147.869	22	147.869	22	—	—
III.	3	Odsetki z lokacyi . . . . .	2.718	89	2.718	89	—	—
IV.	4	Dodatkowe wynagrodzenie za lata 1901—1905 włącznie za koszary i szpitale, uzyskane w drodze procesu z c. k. Skarbem Państwa .	86.880	70	86.880	70	—	—
V.	5	Zwrot kosztów sporu z c. k. Skarbem Państwa o wysokość wynagrodzenia za koszary . . . . .	661	86	661	86	—	—
<u>Suma dochodów rzeczywistych</u>			321.790	67	321.790	67	—	—
<b>B) Przenośne.</b>								
	6	Gotówka podniesiona z lokacyi w Banku krajowym:						
		a) należytość zaległa 1.961 K 79 g						
		b) " bieżąca 173.219 „ 03 „	175.180	82	84.137	56	91.043	26
<u>Suma wszystkich dochodów .</u>			496.971	49	405.928	23	91.043	26
<b>C) Zapas z początkiem roku 1905 .</b>			—	—	—	—	—	—
<u>Razem .</u>			—	—	405.928	23	—	—

**Stan majątku**

**S t a n c z y n n y .**

	Szczegół.	Ogól.
Należytości czynne: Na lokacyi w Banku krajowym . . . . .		91.043 K 26 g
<b>Czysty stan bierny . . . . .</b>		<b>1,967.456 „ 74 „</b>
<u><b>Zgodnie z sumą stanu biernego . . . . .</b></u>		<u><b>2,058.500 K — g</b></u>

krajowych.

**Wydatki.**

Rubryka	Pozycja	S u m a r y u s z	Należytość		Uiszczenie		Należytość pozostała z końcem roku 1905.	
			K	g	K	g	K	g
<b>Wydatki.</b>								
<b>A) Rzeczywiste.</b>								
I.	1	Zwrot pożyczki zaciągniętej z funduszu propinacyjnego . . . . .	2,190.500	—	132.000	—	2,058.500	—
II.	2	4% <sup>o</sup> odsetki od pożyczki zaciągniętej z funduszu propinacyjnego . . . . .	83.660	—	83 660	—	—	—
III.	3	Asekuracja . . . . .	2.635	25	2.635	25	—	—
IV.	4	Konserwacja . . . . .	14.310	—	14.310	—	—	—
V.	5	Rozmaite . . . . .	103	95	103	95	—	—
<u>Suma wydatków rzeczywistych</u>			2,291.209	20	232.709	20	2,058.500	—
<b>B) Przenośne.</b>								
	6	Gotówka wydana na lokację w Banku krajowym . . . . .	173 219	03	173.219	03	—	—
<u>Suma wszystkich wydatków.</u>			2,464.428	23	405.928	23	2,058.500	—
<b>C) Zapas z końcem roku 1905</b> . . . . .			—	—	—	—	—	—
<u>Razem</u> . . . . .			—	—	405.928	23	—	—

**z końcem roku 1905.**

**S t a n b i e r n y .**

Szczegół.

Ogół.

Należytości bierne: Reszta pożyczki zaciągniętej z funduszu propinacyjnego . . . . .	2,058.500 K — g
<u>Suma stanu biernego</u> . . . . .	<u>2,058.500 K — g</u>

## Dochody.

## Fundusz koszar

Rubryka	Pozycja	Poszczególnienie	Należytość		Uiszczenie		Należytość pozostała z końcem roku 1905.	
			K	g	K	g	K	g
<b>Dochody rzeczywiste.</b>								
I.	1	Dotacya z funduszu krajowego na mocy uchwały Wysokiego Sejmu z dnia 11. listopada 1904 (Rubr. XIV. poz. 522) . . . . .	83.660	—	83.660	—	—	—
II.	2	Wynagrodzenie z c. k. Skarbu wojkowego za rok 1905 za koszary krajowe i szpitale dostarczone dla c. i k. wojska, a to:						
		a) koszary na Wulce we Lwowie ze stajnią i ujeżdżalnią . . . . .	44 904	82	44 904	82	—	—
		b) koszary w Mostach wielkich . . . . .	25.126	75	25.126	75	—	—
		c) szpital w Mostach wielkich . . . . .	2.291	28	2.291	28	—	—
		d) koszary w Rawie ruskiej . . . . .	23.751	10	23.751	10	—	—
		e) „ w Trembowli . . . . .	23.999	77	23 999	77	—	—
		f) „ w Zaleszczykach . . . . .	25.239	80	25.239	80	—	—
		g) szpital w Zaleszczykach . . . . .	2.555	70	2.555	70	—	—
		<u>Suma rubryki II. . . . .</u>	147.869	22	147.869	22	—	—
III.	3	3·6% odsetki od kapitałów chwilowo lokowanych . . . . .	2.718	89	2.718	89	—	—
IV.	4	Dodatkowe wynagrodzenie za lata 1901—1905 za koszary i szpitale, uzyskane w drodze procesu z c. k. Skarbem państwa . . . . .	86.880	70	86.880	70	—	—
	5	Zwrot kosztów sporu z c. k. Skarbem Państwa o wysokość wynagrodzenia za dostarczone koszary	661	86	661	86	—	—



krajowych.

**Wydatki.**

Rubryka	Pozycja	Poszczególnienie	Należytość		Uiszczenie		Należytość pozostała z końcem roku 1905.	
			K	g	K	g	K	g
<b>Wydatki rzeczywiste.</b>								
I.	1	Zwrot pożyczki zaciągniętej w galicyjskim funduszu propinacyjnym w sumie 3,000.000 K (17 i 18 rata)	2,190.500	--	132.000	—	2,058.500	—
II.	2	4% odsetki zapłacone Dyrekcji galicyjskiego funduszu propinacyjnego od niespłaconej reszty pożyczki za czas od 1. stycznia do 31. grudnia 1905. . . . .	83.660	—	83.660	—	—	—
III.	3	Asekuracja kompleksu koszar krajowych . . . . .	2.635	25	2.635	25	—	—
IV.	4	Koszta konserwacji budynków wyłączone za rok 1905 . . . . .	14.310	—	14 310	—	—	—
V.	5	Różne wydatki jak: koszta procesu z c. k. Skarbem Państwa o wysokość wynagrodzenia, podatek gruntowy i t. p. . . . .	103	95	103	95	—	—
LW. 26.616/1906.								



LW. 28.715/1906.  
Alegat E. do sprawozdania Wy-  
działu krajowego o zamknięciu  
rachunków funduszy krajo-  
wych za rok 1905.

Lit. E.

Fundusz pożyczkowy dla gmin i prywatnych

na budowę koszar dla c. i k. wojska.

---

ZAMKNIĘCIE RACHUNKU

za rok

1905.

---



## Dochody. Fundusz pożyczkowy dla gmin i prywatnych

Rubryka	Pozycja	Sumaryusz	Należytość		Uiszczenie		Należytość pozostała z końcem roku 1905.	
			K	g	K	g	K	g
<b>Dochody.</b>								
<b>A) Rzeczywiste.</b>								
I.	1	Dotacja z funduszu krajowego . . . . .	—	—	—	—	—	—
II.	2	Zwroty pożyczek udzielonych gminom na budowę koszar dla c. i k. wojska:						
		a) należytość zaległa 2,798 125 K 08 g						
		b) „ bieżąca 440.000 „ — „	3,238.125	08	279.565	—	2,958.560	08
III.	3	3% odsetki od kapitałów chwilowo lokowanych . . . . .	4.455	02	4.455	02	—	—
IV.	4	6% odsetki zwłoki za niezapłacone w terminie raty . . . . .	—	—	—	—	—	—
V.	5	Różne dochody . . . . .	215	20	215	20	—	—
VI.	6	Gotówka pobrana z rachunku roku 1906 na pokrycie niedoboru w roku 1905 . . . . .	6.742	78	6.742	78	—	—
<u>Suma dochodów rzeczywistych</u>			3,249.538	08	290.978	—	2,958 560	08
<b>B) Przenośne.</b>								
	7	Gotówka odebrana z lokacyi na 3% rachunku bieżącym w funduszu krajowym . . . . .	429.017	40	429.017	40	—	—
<u>Suma wszystkich dochodów</u>			3,678.555	48	719.995	40	2,958.560	08
<b>C) Zapas z początkiem roku 1905</b>			—	—	149.237	20	—	—
<u>Razem</u>			—	—	869.232	60	—	—

## Stan majątku

### S t a n c z y n n y .

Szczegół.

Ogól.

Należytości czynne: Zwroty pożyczek udzielonych gminom i osobom prywatnym na budowę koszar dla c. i k. wojska:

a) z lat ubiegłych . . . . . 2,518.560 K 08 g  
b) z roku bieżącego . . . . . 440.000 „ — „ 2,958.560 K 08 g

Suma stanu czynnego . . . . . 2,958.560 K 08 g

na budowę koszar dla c. i k. wojska.

**Wydatki.**

Rubryka	Pozycja	Sumaryusz	Należytość		Uiszczenie		Należytość pozostała z końcem roku 1905.	
			K	g	K	g	K	g
		<b>Wydatki.</b>						
		<b>A) Rzeczywiste.</b>						
I.	1	Pożyczki bezprocentowe udzielone gminom na budowę koszar dla c. i k. wojska . . . . .	440.000	—	440.000	—	—	—
II.	2	Rozmaite wydatki . . . . .	215	20	215	20	—	—
		<u>Suma wydatków rzeczywistych</u>	440.215	20	440.215	20	—	—
		<b>B) Przenośne.</b>						
	3	Gotówka ulokowana na 3% rachunku bieżącym w funduszu krajowym . . . . .	429.017	40	429.017	40	—	—
		<u>Suma wszystkich wydatków.</u>	869.232	60	869.232	60	—	—
		<b>C) Zapas z końcem roku 1905</b> . . . . .	—	—	—	—	—	—
		Razem . . . . .	—	—	869.232	60	—	—

**z końcem roku 1905.**

**S t a n   b i e r n y .**

	Szczegół.	Ogół.
Czysty stan czynny . . . . .		2,958.560 K 08 g
<b>Zgodnie ze sumą stanu czynnego</b> . . . . .		<u>2,958.560 K 08 g</u>

## Dochody. Fundusz pożyczkowy dla gmin i prywatnych

Rubryka	Pozycja	Poszczególności	Należyłość		Uiszczenie		Należyłość pozostała z końcem roku 1905.	
			K	g	K	g	K	g
<b>Dochody rzeczywiste.</b>								
I.	1	Dotacya z funduszu krajowego . . .	—	—	—	—	—	—
II.	2	<b>Zwroty pożyczek udzielonych na budowę koszar:</b>						
		1. od gminy Brzeżany . . . . .	11.312	—	2.836	—	8.476	—
		2. " " Czortków . . . . .	120.799	32	10.300	—	110.499	32
		3. " " Jarosław . . . . .	39.012	—	19.600	—	19.412	—
		4. " " Jaworów . . . . .	29.400	—	3.800	—	25.600	—
		5. " " Kołomyja . . . . .	320.249	90	24.075	—	296.174	90
		6. " " Kraków . . . . .	16.608	—	16.608	—	—	—
		7. " Rohatynów na koszary we Lwowie						
		należyłość zaległa . 140.000 K						
		" bieżąca . 360.000 "	500.000	—	7 000	—	493.000	—
		8. od gminy Nowy Sącz . . . . .	190.000	—	10.000	—	180.000	—
		9. " " Przemyśl . . . . .	286.000	—	20.000	—	266.000	—
		10. " " Rzeszów . . . . .	413.594	76	32.720	—	380.874	76
		11. " " Sanok . . . . .	35.248	—	8.812	—	26.436	—
		12. " " Stanisławów:						
		należyłość zaległa . 121.996 K						
		" bieżąca . 80.000 "	201.996	—	14.002	—	187.994	—
		13. od gminy Stryj . . . . .	112 940	10	7.060	—	105.880	10
		14. " " Tarnopol . . . . .	34.720	—	6.944	—	27.776	—
		15. " " Tarnów . . . . .	129.120	—	33.308	—	95.812	—
		16. " " Trembowla . . . . .	169.625	—	11.500	—	158.125	—
		17. " Rohatynów na budowę koszar w Złoczowie . . . . .	296 000	—	21.000	—	275.000	—
		18. od gminy Żółkiew . . . . .	331.500	—	30.000	—	301.500	—
		Suma rubryki II .	3,238.125	08	279.565	—	2,958 560	08
III.	3	<b>3% odsetki od kapitałów chwilowo lokowanych . . . . .</b>	4.455	02	4.455	02	—	—
IV.	4	<b>6% odsetki zwłoki od niezaplaconych w terminie rat . . . . .</b>	—	—	—	—	—	—
V.	5	<b>Rozmaite dochody (przebieżne) . . . . .</b>	215	20	215	20	—	—
VI.	6	<b>Gotówka pobrana z rachunku roku 1906 na pokrycie niedoboru w roku 1905 . . . . .</b>	6.742	78	6.742	78	—	—



na budowę koszar dla c. i k. wojska.

**Wydatki.**

Rubryka	Pozycja	Poszczególnienie	Należytość		Uiszczenie		Należytość pozostała z końcem roku 1905.	
			K	g	K	g	K	g
		<b>Wydatki rzeczywiste.</b>						
I.	1	<b>Pożyczki bezprocentowe</b> udzielone na budowę koszar dla c. i k. wojska:						
		1. Gminie miasta Stanisławów . . .	80.000	—	80.000	—	—	—
		2. Feiwlowi i Lei Rohatynom na budowę koszar we Lwowie . . .	360.000	—	360.000	—	—	—
		<u>Suma rubryki I.</u> . . .	440.000	—	440.000	—	—	—
II.	2	<b>Różne wydatki</b> (przebieżne) . . .	215	20	215	20	—	—
		LW. 26.617/1906						



LW. 28.715/1906.

Alegat F. do sprawozdania Wydziału krajowego o zamknięciu rachunkowem funduszy krajowych za rok 1905.

Lit. F.

# Fundusz byłego galicyjskiego korpusu ochotników

**z roku 1859**

z przeznaczeniem udzielania gminom bezprocentowych pożyczek na budowę koszar dla c. i k. wojska.

---

## ZAMKNIĘCIE RACHUNKU

za rok

**1905.**

---



**Dochody.**

Fundusz byłego galicyjskiego korpusu ochotników z r. 1859 z przezna-

Rubryka	Pozycja	Poszczególnienie	Należyłość		Uiszczenie		Należyłość pozostała z końcem roku 1905.	
			K	g	K	g	K	g
<b>Dochody.</b>								
I.	1	Zwrot pożyczki udzielonej gminie m. Gródka na budowę koszar dla c. k. wojska . . . . .	56.000	—	5.000	—	51.000	—
II.	2	Odsetki od kapitałów lokowanych w Banku krajowym na książeczkę Nr. 11.703 . . . . .	4.075	48	4.075	48	—	—
III.	3	Efekta zakupione . . . . .	9.075	48	9.075	48	—	—
<u>Suma dochodów</u>			69.150	96	18.150	96	51.000	—
Zapas z początkiem roku 1905. . . . .			—	—	71.840	72	—	—
<u>Razem</u>			—	—	89.991	68	—	—

**Stan majątku**

**S t a n c z y n n y .**

	Szczegół.	Ogól.
1. Zapas kasowy w efektach. . . . .	80.916 K 20 g	
2. Należyłości czynne u gminy m. Gródka . . . . .	51.000 " — "	131.916 K 20 g
<u>Suma stanu czynnego</u>		131.916 K 20 g

**UWAGA.** Z tego funduszu przyrzeczono gminie m. Złoczowa bezprocentową pożyczkę w kwocie 40.000 K.

czaniem udzielania gminom pożyczek na budowę koszar dla c. i k. wojska.

**Wydatki.**

Rubryka	Pozycja	Poszczególnienie	Należytość		Uiszczenie		Należytość pozostała z końcem roku 1905.					
			K	g	K	g	K	g				
I.	1	<b>Wydatki.</b>										
		Gotówka wydana na zakupno efektów . . . . .	9.075	48	9.075	48	—	—				
		Suma wydatków . . . . .							9.075	48	—	—
		Zapas z końcem roku 1905 w efektach . . . . .	—	—	80.916	20	—	—				
		<b>Razem . . . . .</b>	—	—	89.991	68	—	—				

**z końcem roku 1905.**

	Szczegół.	Ogól.
Stan bierny . . . . .		— K — g
Czysty stan czynny . . . . .		131.916 „ 20 „
<b>Zgodnie ze sumą stanu czynnego . . . . .</b>		<b>131.916 K 20 g</b>

LW. 26.615/1906.





LW. 28.715 1906.

**Alegat G.** do sprawozdania Wydziału krajowego o zamknięciu rachunku funduszków krajowych za rok 1905.

Lit. G.

Fundusz pożyczkowy na cele melioracyjne  
dla powiatów, gmin i dla Spółek wodnych.

---

ZAMKNIĘCIE RACHUNKU

za rok

**1905.**

---

**Dochody.** Fundusz pożyczkowy na cele melioracyjne.

Pozycja	Poszczególności	Należytość		Uiszczenie		Należytość pozostała z końcem roku 1905	
		K	g	K	g	K	g
<b>Dochody.</b>							
<b>A) Rzeczywiste.</b>							
1	Na powiększenie funduszu pożyczkowego dla Spółek wodnych . . . . .	—	—	—	—	—	—
2	Zwroty pożyczek, udzielonych Spółkom wodnym . . . . .	1,385.013	16	68.919	27	1,316.093	89
3	Odsetki od pożyczek udzielonych Spółkom wodnym . . . . .	80.539	32	28.858	94	51.680	38
4	Odsetki zwłoki od Spółek wodnych za niedotrzymanie rat pożyczkowych .	3.042	96	3.042	96	—	—
5	Odsetki od kapitałów lokowanych w funduszu krajowym i Banku krajow. .	2.696	40	2.696	40	—	—
	<u>Suma dochodów rzeczywistych . . . . .</u>	1,471.291	84	103.517	57	1,367.774	27
<b>B) Przenośne.</b>							
1	Datki ściągnięte przez c. k. Urzędy podatkowe na rzecz Spółek wodnych .	14.578	13	14.578	13	—	—
2	Zwrot od Spółek wodnych zaliczkowych wypłat . . . . .	2.129	58	1.810	12	319	46
3	Mylne pobory . . . . .	604	43	604	43	—	—
4	Depozyt Spółki drenarskiej w Albigowej	18 000	—	18.000	—	—	—
5	Lokacja gotówki w Banku krajowym .	13 896	—	13.896	—	—	—
	<u>Suma wszystkich dochodów . . . . .</u>	1,520.499	98	152.406	25	1,368.093	73
<b>Zapas kasowy z początkiem roku 1905:</b>							
	a) w gotówce . . . . .	144.220	K 83 g	—	—	—	—
	b) w efektach . . . . .	274.674	" 68 "	—	—	—	—
	<u>Razem . . . . .</u>	—	—	571.301	76	—	—

Zamknięcie rachunku za rok 1905.

**Wydatki.**

Pozycya	Poszczególnienie	Należyłość		Uiszczenie		Należyłość pozostała z końcem roku 1905	
		K	g	K	g	K	g
	<b>W y d a t k i.</b>						
	<b>A) Rzeczywiste.</b>						
1	Pożyczki udzielone Spółkom wodnym .	173 534	—	173.534	—	—	—
	<u>Suma wydatków rzeczywistych .</u>	173.534	—	173.534	—	—	—
	<b>B) Przenośne.</b>						
1	Zwrot Spółkom wodnym, ściągniętych datków na administrację Spółek .	18 507	14	13.098	53	5.408	61
2	Zaliczkowe wypłaty w zastępstwie Spółek wodnych . . . . .	1.737	20	1.737	20	—	—
3	Zwrot mylnych poborów . . . . .	627	97	627	97	—	—
4	Depozyt Spółki drenarskiej w Albigowej	18.000	—	—	—	18 000	—
5	Lokacya gotówki w Banku krajowym .	13 896	—	13 896	—	—	—
	<u>Suma wszystkich wydatków .</u>	226.302	31	202.893	70	23.408	61
	<b>Zapas kasowy z końcem roku 1905:</b>						
	a) w gotówce . . . . .	75.733	K 38 g	—	—	—	—
	b) w efektach . . . . .	292.674	" 68 "	—	—	—	—
	<u>Razem . . . . .</u>	—	—	571.301	76	—	—
	<b>Uwaga:</b> Zapas kasowy w gotówce, przeznaczony na wypłatę przyznaczonych pożyczek, ulokowany jest łącznie z zapasami gotówki funduszu krajowego na 3% rachunek bieżący w Banku krajowym.						



## Stan majątku z końcem roku 1905.

### Stan czynny :

1. Zapas kasowy :

a) w gotówce . . . . .	75.733 K	38 g
b) w efektach na wkładkową książeczkę Banku kraj. Nr. 14.141	274.674 „	68 „
c) w efektach na wkładkową książeczkę Banku kraj. Nr. 22.932	<u>18.000 „</u>	<u>— „</u>
		368.408 K 06 g

2. Należytości czynne :

a) zwroty pożyczek udzielonych Spółkom wodnym :		
1) z lat ubiegłych	1,144.722 K	18 g
2) z roku bieżącego	<u>171.371 „</u>	<u>71 „</u>
	1,316.093 K	89 g
b) odsetki od spółek wodnych, przypadające po koniec roku 1905 :		
1) z lat ubiegłych .	37.310 K	14 g
2) z roku bieżącego .	<u>14.370 „</u>	<u>24 „</u>
	51.680 „	38 „
c) zwrot od Spółek wodnych zaliczkowych wypłat . . . . .		
	<u>319 „</u>	<u>46 „</u>
		1,368.093 „ 73 „
<u>Suma stanu czynnego . . . . .</u>		<u>1,736.501 K 79 g</u>

### Stan bierny :

1. Należytości bierne :

1) zwrot Spółkom wodnym ściągniętych datków na administrację Spółek . . . . .	5.408 K	51 g
2) Depozyt Spółki drenarskiej w Albigowej . . . . .	<u>18.000 „</u>	<u>— „</u>
		23.408 K 61 g
<u>Czysty stan czynny . . . . .</u>		<u>1,713.093 K 18 g</u>

W porównaniu z takimże stanem z końcem roku 1904 . . . . . 1,676.976 „ 78 „  
 okazuje się przyrost majątku o . . . . . 36.116 K 40 g

LW. 28 715 ex 1906.

**Alegat H.** do sprawozdania Wydziału krajowego o zamknięciu rachunków funduszy krajowych za rok 1905.

Lit. H.

Fundusz pożyczkowy na budowę szkół.

---

ZAMKNIĘCIE RACHUNKU

za rok

**1905.**

Sporządzone przez Departament rachunkowy c. k. Namiestnictwa.

L. W. 57.594 ex 1906

**Dochody.**

**H. Fundusz pożyczkowy na budowę szkół.**

Pozycja	Poszczególności	Należyłość		Uiszczzenie		Należyłość pozostała z końcem roku 1905	
		K	g	K	g	K	g
	<b>D o c h o d y.</b>						
	<b>A) Rzeczywiste.</b>						
1	Kapitały otrzymane z funduszu szkolnego krajowego . . . . .	—	—	—	—	—	—
2	Zwroty pożyczek bezprocentowych na budowę szkół:						
	a) należyłość zaległa 623.164 K 38 g						
	b) „ bieżąca 97.100 „ — „	720.264	38	85.165	62	635.098	76
3	Odsetki od lokowanych kapitałów w Banku krajowym . . . . .	974	25	974	25	—	—
4	6% odsetki zwłoki . . . . .	2.957	98	2.957	98	—	—
	<u>Suma dochodów rzeczywistych</u>	724.196	61	89.097	85	635.098	76
	<b>B) Przenośne :</b>						
5	Zwrot mylnie przez c. k. Urzędy podatkowe zarachowanych wydatków:						
	a) należyłość zaległa 1.800 K — g						
	b) „ bieżąca 1.542 „ 40 „	3.342	40	1.754	35	1.588	05
6	Zwroty chwilowych lokacyi w Banku krajowym:						
	a) należyłość zaległa 11.406 K 75 g						
	b) „ bieżąca 2.004 „ 70 „	13.411	45	11.406	75	2 004	70
7	Otrzymane karnety na gotówkę lokowaną w Banku krajowym . . . . .	974	25	974	25	—	—
	<u>Suma wszystkich dochodów .</u>	741.924	71	103.233	20	638.691	51
8	<b>Zapas kasowy</b> z początkiem roku 1905 :						
	a) w gotówce . . . . . — K — g						
	b) w efektach . . . . . 11.406 „ 75 „	—	—	11.406	75	—	—
	<u>Razem . . . . .</u>	—	—	114.639	95	—	—



Zamknięcie rachunku za rok 1905.

**Wydatki.**

Pozycja	Poszczególnienie	Należytość		Uiszczenie		Należytość pozostała z końcem roku 1905	
		K	g	K	g	K	g
	<b>W y d a t k i.</b>						
	<b>A) Rzeczywiste.</b>						
1	Zwrot funduszowi szkolnemu krajowemu :						
	a) otrzymanego kapitału 584.611 K 90 g						
	b) odsetek od tego kapitału . . . . . 7.417 „ 36 „						
	c) wpłaconych odsetek od chwilowych lokacji gotówki:						
	a) należytość zaległa . 24.408 K 76 g						
	β) należytość bieżąca . <u>974 „ 25 „ 25 383 „ 01 „</u>						
	d) wpłaconych 6% odsetek zwłoki:						
	a) należytość zaległa . 16.652 K 03 g						
	β) należytość bieżąca . <u>2.957 „ 98 „ 19.610 „ 01 „</u>	637.022	28	—	—	637.022	28
2	Bezprocentowe pożyczki na budowę szkół	97.100	—	97.100	—	—	—
3	Rozmaite wydatki . . . . .	—	—	—	—	—	—
	<u>Suma wydatków rzeczywistych</u>	734.122	28	97.100	—	637 022	28
	<b>B) Przenośne.</b>						
4	Mylnie przez c. k. Urzędy podatkowe zarachowane wydatki:						
	a) należytość zaległa . 3.281 K 08 g						
	b) „ bieżąca . <u>1.542 „ 40 „</u>	4.823	48	3.154	25	1 669	23
5	Chwilowa lokacja gotówki w Banku krajowym . . . . .	2.004	70	974	25	1.030	45
6	Zwrot kartetów przy pobraniu gotówki z chwilowej lokacji:						
	a) należytość zaległa . 11.406 K 75 g						
	b) „ bieżąca . <u>974 „ 25 „</u>	12.381	—	11.406	75	974	25
	<u>Suma wszystkich wydatków .</u>	753.331	46	112.635	25	640.696	21
7	<b>Zapasy kasowy z końcem roku 1905:</b>						
	a) w gotówce . . . . . 1.030 K 45 g						
	b) w efektach . . . . . <u>974 „ 25 „</u>	—	—	2.004	70	—	—
	<u>Razem . . . . .</u>	—	—	114.639	95	—	—

**Stan majątku z końcem roku 1905.**

<b>Stan czynny:</b>	1. Zapas kasowy:	a) w gotówce . . . . .	1.030 K 45 g	
		b) w efektach . . . . .	974 „ 25 „	2.004 K 70 g
	2. Należytości czynne . . . . .			<u>638.691 „ 51 „</u>
		Suma stanu czynnego . . . . .		640.696 K 21 g
<b>Stan bierny:</b>				<u>640.696 „ 21 „</u>
		Czysty stan czynny . . . . .		<u>— K — g</u>

**Uwaga:** Na uposażenie funduszu pożyczkowego wydano z funduszu szkolnego krajowego:

w kapitale . . . . .	584.611 K 90 g
w odsetkach . . . . .	<u>7.417 „ 36 „</u>
Razem więc wydano . . . . .	592.029 K 26 g

Do zwrotu przypada funduszowi szkolnemu krajowemu z końcem roku 1905 ogółem . . . . . 637.022 „ 28 „

a zatem więcej o kwotę . . . . . 44.993 K 02 g

która powstała z odsetek od chwilowych lokacyi gotówki, tudzież z 6% odsetek zwłoki pobieranych od rat pożyczkowych w terminie nie spłaconych.



Do l.  $\frac{21.907}{R. S. K.}$  ex 1906.

## W Y K A Z

gmin, którym wypłacono pożyczki na budowę szkół w roku 1905.

L. porz. L.	Nazwa gminy	Wypłacono pożyczkę w koronach	Uwaga.
1	Tamaszowce . . . . .	4.000	
2	Chyrzyna . . . . .	1.200	
3	Majdan . . . . .	2.000	
4	Ropica . . . . .	6.000	
5	Siary . . . . .	6.000	
6	Piaski . . . . .	8.000	
7	Dębniki . . . . .	2.000	
8	Krzywe . . . . .	6.000	
9	Brzezinka . . . . .	2.000	
10	Koropiec . . . . .	6.000	
11	Targowiska . . . . .	6.000	
12	Skurowa . . . . .	1.400	
13	Rożniatów . . . . .	2.000	
14	Zawada . . . . .	2.500	
15	Górki . . . . .	1.200	
16	Mokrzyska . . . . .	4.000	
17	Wiatrowice . . . . .	2.800	
18	Rudki . . . . .	5.000	
19	Węldzisz . . . . .	4.000	
20	Zahajpol . . . . .	2.000	
21	Sokołów . . . . .	2.000	
22	Winograd . . . . .	4.000	
23	Czerhanówka . . . . .	3.000	
24	Horodyłów . . . . .	4.000	
25	Gwoździec . . . . .	4.000	
26	Mykietyńce . . . . .	6.000	
	Razem . . . . .	97.100	





LW. 28.715/1906.

Alegat J. do sprawozdania Wydziału krajowego o zamknięciu rachunku funduszków krajowych za rok 1905.

Lit. J.

FUNDUSZ KOLEJOWY

ZAMKNIĘCIE RACHUNKU

za rok

1905.

**Dochody.** Fundusz kolejowy na cele popierania

Rubryka	Pozycja	Poszczególne	Należytość		Uiszczenie		Należytość pozostała z końcem roku 1905.	
			K	g	K	g	K	g
		<b>Dochody.</b>						
		<b>a) Rzeczywiste.</b>						
1		Dotacya z funduszu krajowego (Rubr. VIII., poz. 248 wydatków)	750.000	—	750.000	—	—	—
2		Odsetki od lokowanego kapitału w Banku krajowym i efektów własnych	105.057	83	105.057	83	—	—
3		Odsetki od zaliczek udzielonych Towarzystwom kolejowym i funduszowi krajowemu	35.188	11	35.188	11	—	—
4		Odsetki zwłoki za niedotrzymanie terminu w spłatach rat gwarancyjnych na oprocentowanie i umorzenie akcji kolei lokalnych:						
		Należytość z r. 1904 1.700 K 25 g						
		" " 1905 6.608 " 90 "	8.309	15	4.159	78	4.149	37
5		Dywidenda od akcji pierwszeństwa kolei Trzebinia-Skawce (za r. 1904)	10.640	—	10.640	—	—	—
6		Zakupione akcyje kolei:						
		<b>a) pierwszeństwa:</b>						
		α) Chabówka-Zakopane	12.000	—	—	—	12.000	—
		β) Lwów-Podhajce	750.000	—	—	—	750.000	—
		<b>b) zakładowe:</b>						
		α) Delatyn-Kołomyja-Stefanówka	79.200	—	—	—	79.200	—
		β) Przeworsk-Bachórz:						
		Należytość z r. 1904 60.000 K						
		" " 1905 135 800 "	195.800	—	—	—	195.800	—
		γ) Tarnów-Szczucin	392.800	—	—	—	392.800	—
		δ) Tarnopol-Zbaraż	200.000	—	200.000	—	—	—
		ε) Lwów-Podhajce	830.000	—	—	—	830.000	—
7		Za wylosowane akcyje pierwszeństwa kolei Łupków-Cisna (106 sztuk à 400 K)	42.400	—	42.400	—	—	—
8		Raty gwarancyjne od stron konkurencyjnych na oprocentowanie i umorzenie akcji linii kolejowych:						
		<b>a) Chabówka Zakopane:</b>						
		Należytość z r. 1904 23.907 K 86 g						
		" " 1905 28.725 " — "	51.822	86	28.836	12	22.986	74
		<b>b) Delatyn - Kołomyja - Stefanówka:</b>						
		Należytość z r. 1904 31.282 K 99 g						
		" " 1905 70.884 " — "	102.166	99	58.927	03	43.239	96
		<b>c) Przeworsk - Bachórz:</b>						
		Należytość z r. 1904 3.908 K 45 g						
		odpisano 1.638 " — "						
		pozostaje 2.270 K 45 g						
		Należytość z r. 1905 8.908 K 90 "	11.179	35	5.905	90	5.273	45
		Do przeniesienia	3,576.564	29	1,241.114	77	2,335.449	52



budowy kolei niższego rzędu.

**Wydatki.**

Rubryka	Pozycja	Poszczególne	Należytość		Uiszczenie		Należytość pozostała z końcem roku 1905.	
			K	g	K	g	K	g
<b>Wydatki.</b>								
<i>a) Rzeczywiste.</i>								
1		Wydano do spieniężenia wylosowane akcje pierwszeństwa kolei <i>Lupków-Cisna</i> (106 sztuk po 400 K)	42.400	—	42.400	—	—	—
2		Na zakupno akcji kolejowych:						
		<i>a) pierwszeństwa:</i>						
		<i>a) Lwów-Podhajce . . . . .</i>	750.000	—	750.000	—	—	—
		<i>b) zakładowe:</i>						
		<i>a) Przeworsk-Bachórz . . . . .</i>	135.800	—	135.800	—	—	—
		<i>β) Tarnów-Szczucin . . . . .</i>	392.800	—	392.800	—	—	—
		<i>γ) Tarnopol-Zbaraż . . . . .</i>	200.000	—	200.000	—	—	—
		<i>δ) Lwów Podhajce . . . . .</i>	830.000	—	830.000	—	—	—
		Splata 4% pożyczek, zaciągniętych w Banku krajowym:						
		<i>a) Na zakupno akcji pierwszeństwa kolei Lupków-Cisna:</i>						
		<i>a) XV. i XVI. rata na kapitał . . . . .</i>	912.752	81	2.900	82	909.851	99
		<i>β) odsetki i koszta administracyjne . . . . .</i>	37.691	62	37.691	62	—	—
		<i>b) Na wypłatę subwencji c. k. Rządowi na budowę kolei Chodorów-Podwysokie:</i>						
		<i>a) XV. i XVI. rata na kapitał . . . . .</i>	1,962.909	37	6.238	32	1,956.671	05
		<i>β) odsetki i koszta administracyjne . . . . .</i>	81.052	68	81.052	68	—	—
		<i>c) Na wypłatę subwencji c. k. Rządowi na budowę kolei Przeworsk-Rozwadów:</i>						
		<i>a) XII. i XIII. rata na kapitał . . . . .</i>	492.473	41	1.563	68	490.909	73
		<i>β) odsetki i koszta administracyjne . . . . .</i>	20.336	32	20.336	32	—	—
		<i>d) Na zakupno akcji zakładowych kolei Delatyn-Kołomyja-Stefanówka:</i>						
		<i>a) XIII. i XIV. rata na kapitał . . . . .</i>	1,549.221	49	4.920	19	1,544.301	30
		<i>β) odsetki i koszta administracyjne . . . . .</i>	63.968	69	63.968	69	—	—
		<i>e) Na zakupno akcji zakładowych kolei Kraków-Kocmyrzów, Lupków-Cisna i Trzebinia-Skawce:</i>						
		<i>a) X. i XI. rata na kapitał . . . . .</i>	592.437	71	1.881	95	590.555	76
		<i>β) odsetki i koszta administracyjne . . . . .</i>	24.470	05	24.470	05	—	—
3		Rozmaite:						
		<i>a) Komisji klimatycznej w Zakopanem pożyczka udzielona na splatę zaległych rat gwaranc. . . . .</i>	13.000	—	13.000	—	—	—
		<i>b) Towarzystwo kolei Delatyn-Kołomyja-Stefanówka, zwrot nadwyżki spłaconych zaliczek po koniec r. 1905 . . . . .</i>	5.524	01	—	—	5.524	01
		Do przeniesienia . . . . .	8,106.838	16	2,609.024	32	5,497.813	84

**Dochody.**

**Fundusz budowy na cele popierania**

Rubryka	Pozycja	Poszczególnienie	Należytość		Uiszczenie		Należytość pozostała z końcem roku 1905.	
			K	g	K	g	K	g
		Z przeniesienia . . .	3,576.564	29	1,241.114	77	2,335.449	52
		d) Tarnów-Szczucin . . . . .	3 723	39	189	56	3.533	83
		e) Lwów-Podhajce . . . . .	12.588	34	—	—	12.588	34
9		Zwrot kaucyi na dostawę drzewa, złożonej imieniem kolei <i>Delatyn-Kołomyja-Stefanówka</i> w 4% obligacjach kolejowych Banku krajowego	6.000	—	6.000	—	—	—
10		Rozmaite : należytości mylne — nadesłane dla odnośnych Towarzystw kolejowych, oraz należytości z różnych tytułów, złożone na rzecz kraj. funduszu kolej. 42.131 K 79 g od tego: zwroty mylne 36.607 „ 78 „	5.524	01	5.524	01	—	—
		<b>Suma dochodów rzeczywistych</b>	<b>3.604.400</b>	<b>03</b>	<b>1,252.828</b>	<b>34</b>	<b>2,351.571</b>	<b>69</b>
		<b>b) Przenośne.</b>						
1		Zwrot zaliczek udzielonych Towarzystwom kolejowym z tytułu gwarancyi kraju na zapłacenie rat i odsetek od pożyczek zaciągniętych w Banku krajowym:						
		a) <i>Borki wielkie-Grzymałów</i> :						
		Należytość z r. 1904 93.620 K 18 g						
		„ „ 1905 26.158 „ 50 „	119.778	68	26.158	50	93.620	18
		b) <i>Chabówka-Zakopane</i> :						
		Należytość z r. 1904 4.807 K 78 g						
		„ „ 1905 — „ — „	4.807	78	—	—	4.807	78
		c) <i>Delatyn-Kołomyja-Stefanówka</i> :						
		Należytość :						
		a) z tytułu pomocy kraju z r. 1904 1,222.551 K 32 g						
		„ 1905 267.823 „ 72 „						
		razem 1,490.375 K 04 g						
		β) z tytułu kosztów zarządu z r. 1904 33 827 „ 61 „	1,524 202	65	—	—	1,524.202	65
		d) <i>Trzebinia-Skawce</i> :						
		Należytość z r. 1904 50.000 K — g						
		„ „ 1905 — „ — „	50.000	—	45 630	22	4.369	78
		e) <i>Piła-Jaworzno</i> :						
		Należytość z tytu pomocy kraju z r. 1904 142.729 K 85 g						
		Należytość kosztów zarządu z r. 1905 8.163 „ 94 g	150.893	79	—	—	150 893	79
		<b>Do przeniesienia . . .</b>	<b>1,849.682</b>	<b>90</b>	<b>71.788</b>	<b>72</b>	<b>1,777.894</b>	<b>18</b>



budowy kolei niższego rzędu.

**Wydatki.**

Rubryka	Pozycja	Poszczególnienie	Należytość		Uiszczzenie		Należytość pozostała z końcem roku 1905.	
			K	g	K	g	K	g
		Z przeniesienia . . .	8,106.838	16	2,609.024	32	5,497.813	84
		<u>Suma wydatków rzeczywistych</u>	<u>8,106.838</u>	<u>16</u>	<u>2,609.024</u>	<u>32</u>	<u>5,497.813</u>	<u>84</u>
		<b>b) Przenośne.</b>						
1		Zaliczki udzielone Towarzystwom kolejowym z tytułu gwarancyi kraju na zapłacenie rat i odsetek od pożyczek zaciągniętych w Banku krajowym:						
		a) <i>Borki wielkie-Grzymałów</i> . . . . .	26 158	50	26.158	50	—	—
		b) <i>Delatyn-Kołomyja-Stefanówka</i> . . . . .	267.823	72	267.823	72	—	—
		c) <i>Przeworsk-Bachórz</i> . . . . .	131.253	10	131.253	10	—	—
2		Pożyczki udzielone Towarzystwom kolejowym na cele budowy:						
		a) <i>Borki wielkie Grzymałów</i> . . . . .	176	01	176	01	—	—
		b) <i>Chabówka-Zakopane</i> . . . . .	635	58	635	58	—	—
		c) <i>Delatyn-Kołomyja-Stefanówka</i> . . . . .	10.577	68	10.577	68	—	—
		d) <i>Łupków Cisna</i> . . . . .	28	33	28	33	—	—
		e) <i>Piła-Jaworzno</i> :						
		linia pierwotna . . . . .	8.117	85	8.117	85	—	—
		„ przedłużenie . . . . .	11.240	55	11.240	55	—	—
		f) <i>Przeworsk-Bachórz</i> . . . . .	262.674	39	262.674	39	—	—
		g) <i>Tarnów Szczucin</i> . . . . .	388.393	74	388.393	74	—	—
		h) <i>Trzebinia-Skawce</i> . . . . .	9.569	01	9.569	01	—	—
		i) <i>Lwów-Stojanów</i> . . . . .	15.083	92	15.083	92	—	—
		j) <i>Lwów-Podhajce</i> . . . . .	257	66	257	66	—	—
3		Zwrot dywidendy od akcji pierwszeństwa kolei <i>Chabówka-Zakopane</i>	28.364	96	14 558	28	13.806	68
4		Pożyczki chwilowe, udzielone funduszowi krajowemu . . . . .	2,855.000	—	2,855.000	—	—	—
		<u>Do przeniesienia . . . . .</u>	<u>4,015.355</u>	<u>—</u>	<u>4,001.548</u>	<u>32</u>	<u>13.806</u>	<u>68</u>



**Dochody.**

**Fundusz budowy na cele popierania**

Rubryka	Pozycja	Poszczególnienie	Należytość		Uiszczenie		Należytość pozostała z końcem roku 1905.	
			K	g	K	g	K	g
		Z przeniesienia . . .	1,849.682	90	71.788	72	1,777 894	18
		<i>f) Przeworsk-Bachórz :</i>						
		Należytość z r. 1904 56.841 K 51 g						
		" " 1905 131.253 " 10 "	187 734	61	--	--	187.734	61
2		Zwrot pożyczek udzielanych Towarzystwom kolejowym na cele budowy :						
		<i>a) Borki wielkie-Grzymałów :</i>						
		Należytość z r. 1904 1.167 K 15 g						
		" " 1905 176 " 01 "	1.343	06	1.178	99	164	07
		<i>b) Chabówka-Zakopane :</i>						
		Należytość z r. 1904 -- K -- g						
		" " 1905 635 " 58 "	635	58	635	58	--	--
		<i>c) Delatyn-Kołomyja-Stefanówka :</i>						
		Należytość z r. 1904 694 083 K 37 g						
		" " 1905 10.577 " 68 "	704.661	05	704 661	05	--	--
		<i>d) Łupków-Cisna :</i>						
		Należytość z r. 1904 -- K -- g						
		" " 1905 28 " 33 "	28	33	28	33	--	--
		<i>e) Piła Jaworzno :</i>						
		<i>a) linia pierwotna :</i>						
		Należytość z r. 1904 209.539 K 64 g						
		" " 1905 8.117 " 85 "	217.657	49	217.657	49	--	--
		<i>β) linia przedłużenie :</i>						
		Należytość z r. 1904 349.629 K 39 g						
		" " 1905 11.240 " 55 "	360 869	94	17.804	95	343.064	99
		<i>f) Przeworsk-Bachórz :</i>						
		Należytość z r. 1904 913.912 K 52 g						
		" " 1905 262.674 " 39 "	1,176.586	91	1,082.761	52	93.825	39
		<i>g) Tarnów-Szczucin :</i>						
		Należytość z r. 1904 29.188 K 75 g						
		" " 1905 388.393 " 74 "	417.582	49	392.835	74	24.746	75
		<i>h) Trzebinia Skawce :</i>						
		Należytość z r. 1904 521.959 K 29 g						
		" " 1905 9.569 " 01 "	531.528	30	531.528	30	--	--
		<i>i) Lwów-Stojanów :</i>						
		Należytość z r. 1904 4.604 K 16 g						
		" " 1905 15.083 " 92 "	19.688	08	62	59	19.625	49
		<i>j) Lwów-Podhajce :</i>						
		Należytość z r. 1904 -- K -- g						
		" " 1905 257 " 66 "	257	66	257	66	--	--
		<i>k) Nowy-Sącz-Szczawnica :</i>						
		Należytość z r. 1904 9.888 K 66 g						
		" " 1905 -- " -- "	9.888	66	--	--	9.888	66
3		Dywidenda od akcji pierwszeństwa kolei Chabówka-Zakopane za r. 1904	14.825	69	14.825	69	--	--
		Do przeniesienia . . .	5,492.970	75	3,036.026	61	2,456.944	14

budowy kolei niższego rzędu.

**Wydatki.**

Rubryka	Pozycja	Poszczególnienie	Należytość		Uiszczenie		Należytość pozostała z końcem roku 1905.	
			K	g	K	g	K	g
		Z przeniesienia . . .	4,015.355	—	4,001.548	32	13.806	68
5		Lokacya kapitału w Banku krajowym na 3% rachunku bieżącym . . .	6,377.005	86	6,377.005	86	—	—
		Do przeniesienia . . .	10,392.360	86	10,378.554	18	13.806	68

**Dochody.**

**Fundusz kolejowy na cele popierania**

Rubryka	Pozycja	Poszczególnienie	Należytość		Uiszczenie		Należytość pozostała z końcem roku 1905.	
			K	g	K	g	K	g
		Z przeniesienia . . . . .	5,492.970	75	3,036 026	61	2,456.944	14
4		Zwrot pożyczki chwilowej udzielonej funduszowi krajowemu :						
		Należytość z r. 1904 — K — g						
		" " 1905 2,855.000 " — "	2,855.000	—	2,855 000	—	—	—
5		Lokacya kapitału w Banku krajowym na 3 <sup>o</sup> / <sub>o</sub> rachunku bieżącym :						
		Należytość z r. 1904; 2,072,562 K 75 g						
		" " 1905; 6,377,005 " 86 "	8 449.568	61	6,038.968	36	2,410.600	25
		<u>Suma dochodów przebieżnych .</u>	<u>16,797.539</u>	<u>36</u>	<u>11,929.994</u>	<u>97</u>	<u>4,867.544</u>	<u>39</u>
<b>Zestawienie sum.</b>								
		I. Suma dochodów rzeczywistych .	3 604.400	03	1,252.828	34	2,351.571	69
		II. " " przebieżnych .	16,797.539	36	11,929.994	97	4,867.544	39
		<u>Razem .</u>	<u>20,401.939</u>	<u>39</u>	<u>13,182.823</u>	<u>31</u>	<u>7,219.116</u>	<u>08</u>
<i>Do tego: Zapas kasowy z dniem 1 stycznia 1905:</i>								
		a) gotówka . . . . . 2.700 K 83 g						
		b) efekta . . . . . 3,643.600 " — "			3,646.300	83		
					<u>16,829.124</u>	<u>14</u>		



budowy kolei niższego rzędu.

**Wydatki.**

Rubryka	Pozycja	Poszczególnienie	Należyłość		Uiszczenie		Należyłość pozostała z końcem roku 1905.	
			K	g	K	g	K	g
		Z przeniesienia . . .	10,392.360	86	10,378.554	18	13.806	68
Suma wydatków przebieżnych.			10,392.360	86	10,378.554	18	13.806	68
<b>Zestawienie sum.</b>								
		I. Suma wydatków rzeczywistych .	8,106.838	16	2,609.024	32	5,497.813	84
		II. " " przebieżnych .	10,392.360	86	10,378.554	18	13.806	68
		<u>Razem .</u>	18,499.199	02	12,987.578	50	5,511.620	52
Do tego: Zapas kasowy z dniem 31. grudnia 1905:								
		a) gotówka . . . 34.345 K 64 g						
		b) efekta . . . 3,807.200 " - "			3,841.545	64		
					16,829.124	14		
<p><b>Uwaga.</b> Wykazany wyżej zapas gotówki z końcem roku 1905 ulokowano z początkiem roku 1906 na 3% rachunku bieżącym w Banku krajowym.</p>								

## Fundusz kolejowy na cele popierania

### Stan majątku

Stan czynny.	Szczegół.	Ogól.
1. Odsetki zwłoki za niedotrzymanie terminów w spłatach rat gwarancyjnych na oprocentowanie i umorzenie akcji kolejowych . . . . .	4.149 K 37 g	
2. Akcje kolei <i>Chabówka-Zakopane</i> , pozornie cedowane członkom Rady zawiadowczej, tytułem kaucyi w Towarzystwie kolejowem . . . . .	12.000 " — "	
3. Akcje uzyskać się mające Towarzystw kolejowych:		
a) pierwszeństwa:		
α) <i>Lwów-Podhajce</i> . . . . .	750.000 K — g	
b) zakładowe:		
α) <i>Delatyn-Kołomyja-Stefanówka</i> . . . . .	79.200 " — "	
β) <i>Przeworsk-Bachórz</i> . . . . .	195.800 " — "	
γ) <i>Tarnów-Szczucin</i> . . . . .	392.800 " — "	
δ) <i>Lwów-Podhajce</i> . . . . .	830.000 " — "	2,247.800 " — "
4. Raty gwarancyjne na oprocentowanie i umorzenie akcji kolei:		
a) <i>Chabówka-Zakopane</i> :		
α) <i>Zakopane — Zwierzchność gminna</i> . . . . .	2.550 K — g	
β) <i>Komisya klimatyczna uzdrowiska Zakopane</i> . . . . .	20.436 " 74 "	22.986 " 74 "
b) <i>Delatyn-Kołomyja Stefanówka</i> :		
α) <i>Kołomyja, Wydział powiatowy</i> . . . . .	16.287 K 72 g	
β) <i>Kołomyja Zwierzchność gminna</i> . . . . .	15.414 " 24 "	
γ) <i>Horodenka, Wydział powiatowy</i> . . . . .	9.945 " — "	
δ) <i>Horodenka Zwierzchność gminna</i> . . . . .	1.593 " — "	43.239 " 96 "
c) <i>Przeworsk-Bachórz</i> :		
α) <i>Łańcut, Wydział powiatowy</i> . . . . .	2.270 K 45 g	
β) <i>Brzozów, Wydział powiatowy</i> . . . . .	910 " — "	
γ) <i>Dynów, Zwierzchność gminna</i> . . . . .	1.638 " — "	
δ) <i>Przeworsk, Zwierzchność gminna</i> . . . . .	455 " — "	5.273 " 45 "
d) <i>Lwów-Podhajce</i> :		
α) <i>Lwów, Zwierzchność gminna</i> . . . . .	6.066 K 67 g	
β) <i>Brzeżany, Wydział powiatowy</i> . . . . .	1.516 " 67 "	
Do przeniesienia . . . . .	7.583 K 34 g	2,335.449 K 52 g

## budowy kolei niższego rzędu.

### z końcem roku 1905.

Stan bierny:	Szczegół.	Ogół.
1. Towarzystwu kolei <i>Delatyn-Kołomyja-Stefanówka</i> —zwrot nadwyżki spłaconych po koniec r. 1905 zaliczek udzielonych na budowę . . . . .	5.524 K 01 g	
2. Pożyczki zaciągnięte w Banku krajowym:		
a) na zakupno akcji pierwszeństwa kolei <i>Zupków-Cisna</i> . . . . .	909.851 K 99 g	
b) na wypłatę subwencji c. k. Rządowi na budowę kolei <i>Chodorów-Podwysokie</i> . . . . .	1,956.671 " 05 "	
c) na wypłatę subwencji c. k. Rządowi na budowę kolei <i>Przeworsk-Rozwadów</i> . . . . .	490.909 " 73 "	
d) na zakupno akcji zakładowych kolei <i>Delatyn-Kołomyja-Stefanówka</i> . . . . .	1,544.301 " 30 "	
e) na zakupno akcji zakładowych kolei:		
α) <i>Kraków-Kocmyrzów</i>	} 590.555 " 76 "	5,492.289 K 83 g
β) <i>Zupków-Cisna</i> . . . . .		
γ) <i>Trzebinia-Skawce</i> . . . . .		
3. Zwrot dywidendy interesantom miejscowym kolei <i>Chabówka-Zakopane</i> :		
a) Nowy Targ, Wydział powiatowy . . . . .	1.810 K 69 "	
b) Zakopane, Zwierzchność gminna . . . . .	4.770 " 05 "	
c) Komisya klimatyczna, uzdrowiska Zakopane . . . . .	7.225 " 94 "	13.806 " 68 "
		5,511.620 K 52 g

Do przeniesienia . . . . .

5,511.620 K 52 g



## Fundusz kolejowy na cele popierania

Stan czynny:	Szczegół.	Ogól.
Z przeniesienia . . . . .	7.583 K 34 g	2,335.449 K 52 g
γ) Brzeżany, Zwierzchność gminna . . . . .	758 K 33 „	
δ) Podhajce, Wydział powiatowy . . . . .	1.516 „ 67 „	
ε) Podhajce, Zwierzchność gminna . . . . .	455 „ — „	
η) Przemyślany, Wydział powiatowy . . . . .	2.123 „ 33 „	
θ) Przemyślany, Zwierzchność gminna . . . . .	151 „ 67 „	12 588 „ 34 „
e) <i>Tarnów-Szczucin</i> :		
α) Dąbrowa — Wydział powiatowy . . . . .	3.012 K 48 g	
β) Dąbrowa — Zwierzchność gminna . . . . .	521 „ 35 „	2.533 „ 84 „
5. Zaliczki udzielone Towarzystwom kolejowym z tytułu gwarancji kraju na zapłacenie rat i odsetek od 4% pożyczek, zaciągniętych w Banku krajowym:		
a) <i>Borki wielkie-Grzymałów</i> . . . . .	93.620 K 18 g	
b) <i>Chabówka-Zakopane</i> . . . . .	4.807 „ 78 „	
c) <i>Delatyn-Kołomyja-Stefanówka</i> . . . . .		
1. z tytułu pomocy kraju . . . . .	1,490.375 „ 04 „	
2. Na koszt zarządu . . . . .	33.827 „ 61 „	
e) <i>Trzebinia-Skawce</i> . . . . .	4.369 „ 78 „	
f) <i>Piła-Jaworzno</i> :		
1. z tytułu pomocy kraju . . . . .	142 729 „ 85 „	
2. na koszt zarządu . . . . .	8.163 „ 94 „	
g) <i>Przeworsk-Bachórz</i> . . . . .	187.734 „ 61 „	1,965.628 „ 79 „
6. Pożyczki udzielone Towarzystwom kolejowym na cele budowy linii kolejowych:		
a) <i>Borki wielkie-Grzymałów</i> . . . . .	164 K 07 g	
b) <i>Piła-Jaworzno</i> :		
linia przedłużenie . . . . .	343.064 „ 99 „	
c) <i>Przeworsk-Bachórz</i> . . . . .	93.825 „ 39 „	
d) <i>Tarnów-Szczucin</i> . . . . .	24.746 „ 75 „	
e) <i>Lwów-Stojanów</i> . . . . .	19.625 „ 49 „	
f) <i>Nowy Sącz-Szczawnica</i> . . . . .	9.888 „ 66 „	491.315 „ 35 „
7. Na lokacji w Banku krajowym na 3% rachunku bieżącym . . . . .		2,410.600 „ 25 „
8. Zapas kasowy z dniem 31. grudnia 1904:		
a) w gotówce . . . . .		34.345 „ 64 „
b) efektami:		
A) 4% Obligacji kolejowe Banku krajowego . . . . .		22.000 „ — „
Do przeniesienia . . . . .		7,275.461 K 72 g


budowy kolei niższego rzędu.

**Stan bierny:**

**Szczegół.**

**Ogól.**

Z przeniesienia . . . . . 5,511.620 K 52 g



Do przeniesienia . . . . . 5,511.620 K 52 g

## Fundusz kolejowy na cele popierania

Stan czynny:	Szczegół.	Ogół.
Z przeniesienia . . . . .	7,275.461 K 72 g	
<b>B) Akcje pierwszeństwa:</b>		
1. kolei <i>Łupków Cisna</i> . . . . .	965.200 K — g	
2. „ <i>Chabówka - Zakopane</i> . . . . .	358.000 „ — „	
3. „ <i>Trzebinia - Skawce</i> . . . . .	266.000 „ — „	1,589 200 „ — „
<b>C) Akcje zakładowe:</b>		
1. kolei <i>Kraków - Kocmyrzów</i> . . . . .	200.000 K — „	
2. „ <i>Dolatyn - Kołomyja - Stefanówka</i> . . . . .	1,496.000 „ „	
3. „ <i>Lwów - Janów - Ja- worów</i> . . . . .	300.000 „ — „	
4. „ <i>Tarnopol - Zbaraż</i> . . . . .	200.000 „ — „	2,196.000 „ — „
<b>Suma stanu czynnego . . . . .</b>		<b>11,060.661 K 72 „</b>




budowy kolei niższego rzędu.

Stan bierny:

Szczegół.

Ogół.

Z przeniesienia . . . . . 5,511.620 K 52 g



Suma stanu biernego . . . . . 5,511.620 K 52 g

## Zestawienie sum stanu majątku z końcem roku 1905.

Suma stanu czynnego . . . . .	11,060.661 K 72 g
„ „ biernego . . . . .	<u>5,511.620 „ 52 „</u>
Czysty stan czynny . . . . .	5,549.041 K 20 g
W porównaniu z takimże stanem z końcem roku 1904 . . . . .	<u>4,768.874 „ 09 „</u>
Okazuje się przyrost majątku o . . . . .	790.167 K 11 g

LW. 55 601/906.

---

LW. 28.715/1906.

Alegat **K.** do sprawozdania Wydziału krajowego o zamknięciu rachunkowem funduszków krajowych za rok 1905.

Lit. **K.**

## ZAMKNIĘCIE RACHUNKU

# Stałego funduszu przemysłowego

administrowanego przez Bank krajowy

za rok

# 1905.

Zamknięcie sporządzone na podstawie rachunków przedłożonych przez Bank krajowy do LW. 90.931/1905 i LW. 25.343/1906.



**Dochody.**

**K. Stały fundusz przemysłowy.**

Rubryka	Pozycja	Poszczególnienie	Należytość		Uiszczenie		Należytość pozostała z końcem roku 1905.	
			K	g	K	g	K	g
		<b>Dochody.</b>						
1		Dotacya z funduszu krajowego . . . . .	100.000	—	100.000	—	—	—
2		Zwroty udzielonych pożyczek:						
	a)	należytość zaległa 1,760.477 K 89 g						
	b)	" bieżąca 748.000 " — "	2,508.477	89	307.052	77	2,201.425	12
3		Odsetki pobrane od dłużników . . . . .	52.757	42	52.757	42	—	—
4		Odsetki pobrane z lokacyi w Banku krajowym . . . . .	—	—	—	—	—	—
5		Udziały funduszu przemysłowego:						
		Należytość zaległa . . . . . 82.375 K						
		od tego: odpisane straty udziałów w galic. akcyj. Towarzystwie handlowem . 1.300 „	81.075	—	—	—	81.075	—
6		Dywidenda od udziałów (Akc. Towarzystwo tkackie w Łańcucie) . . . . .	3.000	—	3.000	—	—	—
7		Zaliczka z Banku krajowego (pobrana w myśl uchwały Sejmu z dnia 29. października 1903) . . . . .	367.775	—	367.775	—	—	—
		<u>Suma dochodów . . . . .</u>	<u>3,113.085</u>	<u>31</u>	<u>830.585</u>	<u>19</u>	<u>2,282.500</u>	<u>12</u>
		<b>Pozostałość na lokacyi w Banku krajowym z początkiem roku 1905 . . . . .</b>			—	—		
		<u>Razem . . . . .</u>			<u>830.585</u>	<u>19</u>		

Zamknięcie rachunku za rok 1905.

**Wydatki.**

Rubryka	Pozycja	Poszczególnienie	Należytość		Uiszczenie		Należytość pozostała z końcem roku 1905.	
			K	g	K	g	K	g
		<b>Wydatki.</b>						
1		Pożyczki udzielone w roku 1905 . . . . .	748.000	—	748.000	—	—	—
2		Koszta administracji w Banku krajowym . . . . .	3.223	83	3.223	83	—	—
3		Odsetki wypłacone Bankowi krajowemu . . . . .	16.843	35	16.843	35	—	—
4		Odpisy pożyczek przemysłowych . . . . .	362	01	362	01	—	—
5		Zwrot zaliczki z Banku krajowego (odnośnie do poz. 7 dochodów): należytość zaległa . . . . . 204 801 K „ bieżąca . . . . . 367.775 „	572.576	—	62.156	—	510.420	—
		<u>Suma wydatków . . . . .</u>	<u>1,341.005</u>	<u>19</u>	<u>830.585</u>	<u>19</u>	<u>510.420</u>	<u>—</u>
		<b>Pozostałość na lokacji w Banku krajowym z końcem roku 1905 . . . . .</b>			—	—		
		<u>Razem . . . . .</u>			<u>830.585</u>	<u>19</u>		

## Stan majątku z końcem roku 1905.

### Stan czynny:

1. Należności czynne u dłużników . . . . .		2,201.425 K 12 g
2. Udziały funduszu przemysłowego:		
a) w galic. akc. Towarzystwie handlowem . . . . .	9.200 K — g	
b) w akc. garbarni w Rzeszowie . . . . .	1.875 „ — „	
c) w Spółce komandytowej F. Stryjeński i Ska . . . . .	20.000 „ — „	
d) w akc. Towarzystwie dla wyrobów tkackich i sukienicznych w Łańcucie . . . . .	50.000 „ — „	81.075 „ — „
3. Pozostałość na lokacyi w Banku krajowym . . . . .	— „ — „	
<b>Razem</b> . . . . .		2,282.500 K 12 g

### Stan bierny:

Zwrot zaliczki Bankowi krajowemu . . . . .		510.420 „ — „
<b>Czysty stan czynny</b> . . . . .		1,772 080 K 12 g
W porównaniu ze stanem czynnym z końcem roku 1904 . . . . .		1,638.051 „ 89 „
<b>Okazuje się przyrost o</b> . . . . .		134.028 K 23 g

LW. 51.900/906.



LW. 28.715/1906.

Alegat L. do sprawozdania Wydziału krajowego o zamknięciu rachunku funduszków krajowych za rok 1905.

Lit. L.

# ZAMKNIĘCIE RACHUNKU


## Funduszu pożyczkowego dla Kółek rolniczych

administrowanego przez Bank krajowy

za rok

1905.

Zamknięcie sporządzone na podstawie rachunków przedłożonych przez Bank krajowy do LW. 93.269/1905 i 25.393/1906.



## L. Fundusz pożyczkowy dla Kółek rolniczych.

### Zamknięcie rachunku za rok 1905.

Rubryka	Pozycja	Poszczególne	Należytość		Uiszczenie		Należytość pozostała z końcem roku 1905.	
			K	g	K	g	K	g
		<b>Dochody.</b>						
1		Dotacya z funduszu krajowego . . . . .	—	—	—	—	—	—
2		Zwroty pożyczek udzielonych Kółkom rolniczym :						
		a) należytość zaległa 60.115 K 67 g						
		b) „ bieżąca 22.900 „ — „	83.015	67	23.699	24	59.316	43
3		Odsetki zwłoki od dłużników . . . . .	—	—	—	—	—	—
4		Odsetki od lokacyi w Banku krajowym . . . . .	192	51	192	51	—	—
		Suma dochodów . . . . .	83 208	18	23.891	75	59 316	43
		Pozostałość na lokacyi w Banku krajowym z początkiem roku 1905 . . . . .			9.905	—		
		Razem . . . . .			33.796	75		
		<b>Wydatki.</b>						
1		Pożyczki dla Kółek rolniczych . . . . .	22.900	—	22 900	—	—	—
2		Odpisy pożyczek zarachowane przez Bank krajowy . . . . .	—	—	—	—	—	—
3		Koszta administracyi w Banku krajowym . . . . .	58	75	58	75	—	—
		Suma wydatków . . . . .	22.958	75	22.958	75	—	—
		Pozostałość na lokacyi w Banku krajowym z końcem roku 1905 . . . . .			10.838	—		
		Razem . . . . .			33.796	75		

### Stan majątku z końcem roku 1905.

#### Stan czynny :

1. Należytości czynne u Kółek rolniczych . . . . . 59.316 K 43 g

2. Pozostałość na lokacyi w Banku krajowym 10.838 „ — „ 70.154 K 43 g

#### Stan bierny . . . . .

**Czysty stan czynny . . . . . 70.154 K 43 g**

W porównaniu z takimże stanem z końcem r. 1904 . . . . . 70.020 „ 67 „

okazuje się **przybytek o . . . . . 133 K 76 g**

LW. 28.715/1906.  
Alegat M. do sprawozdania Wy-  
działu krajowego o zamknięciu  
rachunku funduszków krajowych  
za rok 1905.

Lit. M.

## ZAMKNIĘCIE RACHUNKU

# Stałego funduszu hodowlanego

administrowanego przez Bank krajowy

za rok

**1905.**

Zamknięcie sporządzone na podstawie rachunków przedłożonych przez Bank krajowy  
do LW. 93.684/05 i 25.392/06



M. Stały fundusz hodowlany.  
Zamknięcie rachunku za rok 1905.

Rubryka	Pozycja	Poszczególnienie	Należytość		Uiszczenie		Należytość pozostała z końcem roku 1905.	
			K	g	K	g	K	g
		<b>Dochody.</b>						
1		Zwroty pożyczek udzielonych gminom: a) należytość zaległa 62.299 K 54 g b) „ bieżąca 26.960 „ — „	89.259	54	9.177	74	80.081	80
2		Odsetki zwłoki od dłużników . . . . .	38	46	38	46	—	—
3		Odsetki pobrane od lokacyi w Banku krajowym . . . . .	934	55	934	55	—	—
		Suma dochodów . . . . .	90.232	55	10.150	75	80.081	80
		Pozostałość na lokacyi w Banku krajowym z początkiem roku 1905 . . . . .			39.143	—		
		Razem . . . . .			49.293	75		
		<b>Wydatki.</b>						
1		Pożyczki udzielone gminom na zakupno buhajów . . . . .	26.960	—	26.960	—	—	—
2		Koszta administracyi w Banku krajowym . . . . .	2	75	2	75	—	—
		Suma wydatków . . . . .	26.962	75	26.962	75	—	—
		Pozostałość na lokacyi w Banku krajowym z końcem r. 1905 . . . . .			22.331	—		
		Razem . . . . .			49.293	75		

**Stan majątku z końcem roku 1905.**

Stan czynny :

- 1 Należytości czynne u gmin . . . . . 80.081 K 80 g  
2. Pozostałość na lokacyi w Banku krajowym 22.331 „ — „ 102.412 K 80 g

Stan bierny . . . . .

Czysty stan czynny . . . . . 102.412 K 80 g

W porównaniu z takimże stanem z końcem roku 1905 . . . . . 101.442 „ 54 „

okazuje się przyrost o . . . . . 970 K 26 g

LW. 28.715/1906.

Alegat N. do sprawozdania Wydziału krajowego o zamknięciu rachunku funduszy krajowych za rok 1905.

Lit. N.

# ZAMKNIĘCIE RACHUNKU

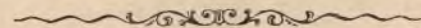
## Funduszu pożyczkowego dla przemysłu rolniczego

administrowanego przez Bank krajowy

za rok

# 1905.

Zamknięcie sporządzone na podstawie rachunków przedłożonych przez Bank krajowy do LW. 93.270/1905 i 25.394/1906.



N. Fundusz pożyczkowy dla przemysłu rolniczego.  
Zamknięcie rachunku za rok 1905.

Rubryka	Pozycja	Poszczególnienie	Należyłość		Uiszczenie		Należyłość pozostała z końcem roku 1905.	
			K	g	K	g	K	g
		<b>Dochody.</b>						
1		Zwroty udzielonych pożyczek:						
		a) zaległe . . . 500 297 K 58 g						
		b) bieżące . . . 182.000 " — "	682.297	58	102.930	32	579.367	26
2		Odsetki:						
		a) od dłużników . . . . .	13.017	70	13.017	70	—	—
		b) " " za zwłokę . . . . .	206	78	206	78	—	—
		c) z lokacyi w Banku krajowym . . . . .	1.825	96	1.825	96	—	—
		Suma dochodów . . . . .	697.348	02	117.980	76	579.367	26
		Pozostałość na lokacyi w Banku krajowym z początkiem roku 1905 . . . . .			68.617	—		
		Razem . . . . .			186.597	76		
		<b>Wydatki.</b>						
1		Pożyczki udzielone . . . . .	182.000	—	182.000	—	—	—
2		Koszta administracyjne, podatki i inne . . . . .	513	76	513	76	—	—
		Suma wydatków . . . . .	182.513	76	182.513	76	—	—
		Pozostałość na lokacyi w Banku krajowym z końcem roku 1905 . . . . .			4.084	—		
		Razem . . . . .			186.597	76		

**Stan majątku z końcem roku 1905.**

**Stan czynny:**

1	Należyłości czynne . . . . .	579.367 K 26 g	
2.	Pozostałość na lokacyi w Banku krajowym . . . . .	4.084 " — "	583.451 K 26 g

**Stan bierny**

	<b>Czysty stan czynny</b> . . . . .	583 451 K 26 g
	Z porównania z takimże stanem z końcem roku 1904 . . . . .	568.914 " 58 "
	okazuje się przyrost majątku o . . . . .	14.536 K 68 g



LW. 28.715/906.

Alegat O. do sprawozdania Wydziału krajowego o zamknięciu rachunków funduszy krajowych za rok 1905.

Lit. O.

# ZAMKNIĘCIE RACHUNKU

Stałego funduszu pożyczkowego

dla Spółek oszczędności i pożyczek

administrowanego przez Bank krajowy

za rok

1905.

Zamknięcie sporządzone na podstawie rachunków przedłożonych przez Bank krajowy do LW. 91.925/1905 i 25.391/1906.

O. Stały fundusz pożyczkowy dla Spółek oszczędności i pożyczek.  
Zamknięcie rachunku za rok 1905.

Rubryka	Pozycja	Poszczególne	Należytość		Uiszczenie		Należytość pozostała z końcem roku 1905.	
			K	g	K	g	K	g
		<b>Dochody.</b>						
1		Dotacja z funduszu krajowego (VII. rata)	40.000	—	40.000	—	—	—
2		Zwroty pożyczek udzielonych Spółkom:						
	a)	należytość zaległa 1,725.893 K 45 g						
	b)	" bieżąca 630.000 „ — „	2,355.893	45	407.721	09	1,948.172	36
3		Odsetki od dłużników:						
	a)	należytość zaległa 24.213 K 14 g						
	b)	" bieżąca 86.341 „ 83 „	110.554	97	79.996	85	30.558	12
4		Pożyczka z rachunku zbiorowego	161.613	01	161.613	01	—	—
5		Rachunek Patronatu (C-to separato). należytość zaległa 4.675 K 86 g przeniesiona do ra- chunku zbiorowego 4.675 „ 86 „	—	—	—	—	—	—
6		Rezerwa do dyspozycji Wydziału kra- jowego wedle ksiąg Banku kraj. .	1.577	69	1.577	69	—	—
		Suma dochodów	2,669.639	12	690.908	64	1,978.730	48
		<b>Wydatki.</b>						
1		Pożyczki udzielone Spółkom	630.000	—	630.000	—	—	—
2		Zwrot pożyczki zaciągniętej w rachunku zbiorowym:						
	a)	należytość zaległa . . . . . 1,445.743 K 69 g						
	b)	należytość bieżąca:						
		pożyczka zaciągnięta						
		w roku 1905 . . . . . 161.613 K 01 g						
		i przypisany w roku						
		1905 w księgach						
		Banku do zwrotu,						
		czysty zysk ra- chunku zbiorowego						
		za r. 1904 . . . . . 16.978 „ 54 „ 178.591 „ 55 „	1,624.335	24	—	—	1,624.335	24
3		Odsetki od pożyczek zaciągniętych w rachunku zbiorowym Patronatu Spółek	70.932	45	56.280	82	14.651	63
4		Koszta administracji (poniesione z ra- chunku zbiorowego)	—	—	—	—	—	—
5		Rezerwa do dyspozycji Wydziału kraj.:						
	a)	należytość zaległa . 4.952 K 72 g						
	b)	" bieżąca . 1.300 „ 83 „	6.253	55	4.627	82	1.625	73
		Suma wydatków	2,331.521	24	690.908	64	1,640.612	60

**Stan majątku z końcem roku 1905.**

**Stan czynny :**

1. Należności czynne u Spółek :

a) z tytułu pożyczek . . . . .	1,948.172 K 36 g	
b) z tytułu odsetek . . . . .	<u>30.558 " 12 "</u>	1,978.730 K 48 g

**Stan bierny :**

1. Należności bierne z tytułu pożyczek w rachunku zbiorowym . . . . .	1,624.335 K 24 g	
2. Należności bierne z tytułu odsetek od powyższych pożyczek . . . . .	14.651 " 63 "	
3. Należności bierne funduszu rezerwowego . . . . .	<u>1.625 " 73 "</u>	<u>1,640.612 " 60 "</u>


**Czysty stan czynny . . . . . 338.117 K 88 g**

W porównaniu z takimże stanem wykazany z końcem r. 1904 . . . . . 304.086 " 04 "

Okazuje się przyrost o . . . . . 34.031 K 84 g







LW. 28715/1906.

Alegat P. do sprawozdania  
Wydziału krajowego o zamknięciu  
rachunkowem funduszków krajow-  
ych za rok 1905.

Lit. P.

# ZESTAWIENIE SUMARYCZNE

obrotu *brutto*

wszystkich funduszków krajowych

za rok

1905.

a) Rachunek majątku obrotowego . . . . .	str. 783—793
b) „ „ zarodowego . . . . .	„ 794—811
c) Rekapitulacja i depozyta . . . . .	„ 812—814
d) Zestawienie ogólne stanu majątku z końcem roku 1905. . . . .	„ 815—818
e) Poszczególnienie papierów wartościowych według ich rodzaju . . . . .	„ 819—827
f) Wykaz zapasów kasowych . . . . .	„ 828—832
g) Wykaz dóbr i realności . . . . .	„ 832—832/I





# jątku. obrotowego.

Wydatki w ciągu roku 1905.				Stan z końcem roku 1905.													
				w kasie				należytości				czysty stan					
gotówka		efekta		gotówka		efekta		czynne				bierne		czynny		bierny	
K.	h.	K.	h.	K.	h.	K.	h.	w bankach		inne		bierne		czynny		bierny	
K.	h.	K.	h.	K.	h.	K.	h.	K.	h.	K.	h.	K.	h.	K.	h.	K.	h.
54,732.694	55	201.335	07	1,940.422	44	1,000.000	—	604.807	—	5,394.603	66	2,567.033	38	6,372.889	72	—	—
50.265	14	—	—	—	—	—	—	—	—	—	—	3.299	22	—	—	3.299	22
23.874	69	—	—	—	—	—	—	—	—	89	80	—	—	89	80	—	—
442.949	85	—	—	—	—	—	—	—	—	6.324	37	98.225	93	—	—	91.901	56
45.154	15	—	—	—	—	—	—	—	—	450	—	—	—	450	—	—	—
196.592	37	—	—	—	—	—	—	—	—	1.262	29	98.686	74	—	—	97.424	45
19.061	53	—	—	—	—	—	—	—	—	171	22	—	—	171	22	—	—
40.001	53	—	—	—	—	—	—	—	—	—	—	—	—	—	—	—	—
73.036	29	—	—	—	—	—	—	—	—	1.671	—	—	—	1.671	—	—	—
196.623	32	—	—	—	—	—	—	—	—	275	—	—	—	175	—	—	—
34.065	40	—	—	—	—	—	—	—	—	—	—	12.388	19	—	—	12.388	19
43.678	24	—	—	—	—	—	—	—	—	—	—	—	—	—	—	—	—
54.390	98	—	—	—	—	—	—	—	—	—	—	—	—	—	—	—	—
62.149	71	—	—	—	—	—	—	—	—	—	—	—	—	—	—	—	—
64.955	73	—	—	—	—	—	—	—	—	—	—	—	—	—	—	—	—
70.719	19	—	—	—	—	—	—	—	—	—	—	—	—	—	—	—	—
43.979	23	—	—	—	—	—	—	—	—	—	—	—	—	—	—	—	—
39.252	29	—	—	—	—	—	—	—	—	—	—	—	—	—	—	—	—
81.337	22	—	—	—	—	—	—	—	—	41	81	2.592	30	—	—	2.550	49
1,734.852	47	—	—	—	—	—	—	—	—	626	438	08	—	626	438	08	—
216.028	72	—	—	—	—	—	—	—	—	138	933	11	—	138	933	11	—
1,674.685	19	—	—	—	—	—	—	—	—	410	621	99	9.013	81	401	608	18
1,274.148	54	—	—	—	—	—	—	—	—	105	237	01	105.402	30	—	—	165
138.049	22	—	—	—	—	—	—	—	—	19	081	93	—	19.081	93	—	—
182.481	03	—	—	—	—	—	—	—	—	48	525	12	—	48.525	12	—	—
160.646	77	—	—	—	—	—	—	—	—	33	182	39	—	33.182	39	—	—
13.221.567	66	—	—	—	—	—	—	—	—	2,028	017	79	49.024	96	1,978	992	83
1,150.867	92	—	—	—	—	—	—	—	—	18	288	60	48.664	49	—	—	30.375
10.067	20	—	—	—	—	—	—	—	—	—	—	7.800	—	—	—	—	7.800
4.366	112	36	—	—	—	98	660	—	—	9	940	—	53,098.874	—	—	—	52,990.274
1,271.237	01	1,306.156	67	500.466	29	1,254.100	—	—	—	—	—	1,305.970	—	448.596	29	—	—
463.796	99	467.359	—	—	—	862.700	—	—	—	—	—	467.300	—	395.400	—	—	—
11.651	75	—	—	—	—	—	—	—	—	1.489	46	—	—	1.489	46	—	—
461.062	16	—	—	—	—	—	—	—	—	961	583	25	—	961	583	25	—
11.147	20	—	—	42.686	33	—	—	—	—	11	211	66	254	96	53	643	03
11.487	89	—	—	10.978	53	—	—	—	—	79.777	—	5.995	22	84	760	31	—
33.901	88	—	—	7.879	10	476	86	—	—	30	955	75	11.771	95	27	539	76
30.820	39	—	—	6.339	57	—	—	—	—	1.892	19	—	—	8	231	76	—
207.134	75	—	—	17.339	79	—	—	—	—	40	175	90	31	653	15	25	857
812.408	76	—	—	98.824	13	—	—	—	—	1	524	96	275.971	14	—	—	175
106.387	37	—	—	64.270	90	—	—	—	—	—	—	—	—	64	270	90	—
1.325	27	—	—	214	59	—	—	—	—	—	—	—	—	214	59	—	—
278.799	33	—	—	167.919	18	9	08	—	—	120.060	90	—	—	287.989	16	—	—
84,150.450	24	1,974.848	74	2,857.340	85	3,215.945	94	604.807	—	10,091.916	24	58,199.926	74	11,981.884	43	53,411.801	14

## Rachunek ma-

Liczba porządkowa	Nazwa funduszu	Stan z początkiem roku 1905.						Dochody w ciągu roku 1905.				R a z e m			
		w k a s i e													
		gotówka		efekta		w bankach		gotówka		efekta		gotówka		efekta	
		K.	h.	K.	h.	K.	h.	K.	h.	K.	h.	K.	h.	K.	h.
	Z przeniesienia . . . . .	2,569	822 65	1,099	145 94	171	192 —	84,437	968 44	4,091	648 74	87,007	791 09	5,190	794 68
XXII	Fundusz regulacji rzeki Złotej Lipy . . . . .	3	375 41	—	—	—	—	61.280	40	—	—	64	655 81	—	—
XXIII	" osuszenia bagien w pow. Łańcut i Jarosław . . . . .	28	316 60	—	—	—	—	28.199	20	—	—	56.515	80	—	—
XXIV	" regulacji potoku Dumnego . . . . .	15	016 79	—	—	—	—	2	211 62	—	—	17.228	41	—	—
XXV	" obwałowania lewego brzegu Dunajca . . . . .	16	773 61	—	—	—	—	8	372 63	—	—	25.146	24	—	—
XXVI	" regulacji Przegnojówki . . . . .	7	114 63	—	—	—	—	7.166	54	—	—	14.281	17	—	—
XXVII	" zabudowania potoku Glińsko . . . . .	161	93	—	—	—	—	276	24	—	—	438	17	—	—
XXVIII	" " potoków górskich w dorzeczu Dniestru . . . . .	59	077 43	—	—	—	—	165.793	74	—	—	224.871	17	—	—
XXIX	" regulacji środkowej sekiy rzeki Gnilej Lipy . . . . .	112	758 66	—	—	—	—	10.884	71	—	—	123.643	37	—	—
XXX	" zabudowania potoku Bystrej . . . . .	8	591 31	—	—	—	—	18.933	04	—	—	27.524	35	—	—
XXXI	" regulacji górnego Dniestru . . . . .	418	825 33	—	—	—	—	1,363	032 36	—	—	1,781.857	69	—	—
XXXII	" obwałowania Wisły i Wisłoki w powiecie Mieleckim . . . . .	25	258 55	—	—	—	—	420.677	03	—	—	445.935	58	—	—
XXXIII	" obwałowania lewego brzegu Wisły między Krakowem, a granicą Państwa . . . . .	13	940 82	—	—	—	—	358.290	64	—	—	372.231	46	—	—
XXXIV	" obwał. lewego brzegu Dunajca powyżej m. w Bogumiłowicach . . . . .	3	903 42	—	—	—	—	184.432	55	—	—	188.335	97	—	—
XXXV	" regul. potoku Pustego . . . . .	95	114 73	—	—	—	—	213.083	59	—	—	308.198	32	—	—
XXXVI	" " Łęgu w pow. Nizzańskim i Kolbuszowie . . . . .	52	963 95	—	—	—	—	116.721	25	—	—	169.685	20	—	—
XXXVII	" obwałowania Wisły w pow. Dąbrowskim . . . . .	10	134 33	—	—	—	—	536.488	46	—	—	546.622	79	—	—
XXXVIII	" zabudowania debr w pow. Hajowie . . . . .	44	487 08	—	—	—	—	127.328	93	—	—	171.816	01	—	—
XXXIX	" zabudowania debr w gminie Zniesienie pow. Lwowskiego . . . . .	89	532 93	—	—	—	—	86.931	66	—	—	176.464	59	—	—
XL	" obwał. Wisły od Niepołomic do ujścia Raby . . . . .	72	358 83	—	—	—	—	462.530	64	—	—	534.889	47	—	—
XLI	" obwał. Wisły od ujścia Raby do Woli rogowskiej . . . . .	17	411 —	—	—	—	—	426.846	91	—	—	444.257	91	—	—
XLII	" kolmatacyi bagien naddnie- trzańskich . . . . .	—	—	—	—	—	—	328.566	02	—	—	328.566	02	—	—
XLIII	" regulacji potoku Błotni . . . . .	—	—	—	—	—	—	133.610	18	—	—	133.610	18	—	—
XLIV	" " górnej Trześniówki . . . . .	—	—	—	—	—	—	138.736	04	—	—	138.736	04	—	—
XLV	" osuszenia bagien Rzemienieckich . . . . .	—	—	—	—	—	—	45.576	54	—	—	45.576	54	—	—
XLVI	" konserwacyi rzeki Trześniówki . . . . .	5	010 27	—	—	—	—	6.252	87	—	—	11.263	14	—	—
XLVII	" zabudowania potoku górskiego Michałów . . . . .	649	68	—	—	—	—	272	96	—	—	922	64	—	—
XLVIII	" obwałowania Wisły i Sanu w powiecie Tarnobrzskim . . . . .	92	433 59	—	—	—	—	14.767	97	—	—	107.201	56	—	—
XLXI	" zabudowania potoków górskich w dorzeczu Skawy . . . . .	1	379 80	—	—	—	—	4.863	32	—	—	6.243	12	—	—
L	" Związku budowl. kas chorych . . . . .	5	247 47	1.295	75	—	—	5.704	14	12.683	41	10.951	61	13.979	16
LI	" emerytalny dozorców meliorac. . . . .	333	31	15.825	49	—	—	2.972	51	519	41	3.305	82	16.344	90
LII	" pożyczkowy na podwyższenie wałów wiślanych . . . . .	—	—	—	—	—	—	314.587	12	—	—	314.587	12	—	—
	<i>Suma funduszków dotowanych</i>	3,769	994 11	1,116.267	18	171.192	—	90,033	360 25	4,104.851	56	93,803.354	36	5,221	118 74
	<b>Fundusze samoistne (niedotowane) budżetem objęte.</b>														
I.	Fundusz kultury krajowej . . . . .	—	—	—	—	—	—	16.426	78	—	—	16.426	78	—	—
II.	" stanowy sierociński . . . . .	—	—	—	—	—	—	3.837	82	—	—	3.837	82	—	—
III.	" Aleksandra hr. Stadnickiego . . . . .	897	36	—	—	—	—	3.470	80	—	—	4.368	16	—	—
IV.	" podrzutek w Krakowie . . . . .	—	—	—	—	—	—	6	603 46	—	—	6	603 46	—	—
V.	" budowy pawilonów i rozszerzenia Zakładu dla obłąk. . . . .	—	—	—	—	—	—	1,328.011	68	1,258.200	—	1,328.011	68	1,258.000	—
VI.	" budowy kraj. Zakł. dla obłąk. w zachodniej części kraju . . . . .	—	—	—	—	—	—	—	—	—	—	—	—	—	—
	<i>Suma funduszków samoistnych budżetem objętych</i>	897	36	—	—	—	—	1,358.350	54	1,258.200	—	1,359.247	90	1,258.000	—



# jątku. obrotowego.

Wydatki w ciągu roku 1905.				Stan z końcem roku 1905.														
				w kasie				należytości						czysty stan				
				gotówka		efekta		w bankach		inne		bierne		czynny		bierny		
K.	h.	K.	h.	K.	h.	K.	h.	K.	h.	K.	h.	K.	h.					
84,150	450	24	1,974.848	74	7,857.340	85	3,215.945	94	604.807	—	10,091.916	24	58,199.926	74	11,981.884	43	53,411.801	14
22.263	90	—	—	—	42.391	91	—	—	—	—	20.023	50	—	—	62.415	41	—	—
48.467	63	—	—	—	8.048	17	—	—	—	—	—	—	—	—	8.048	17	—	—
3.052	30	—	—	—	14.176	11	—	—	—	—	—	—	—	—	14.176	11	—	—
16.062	88	—	—	—	9.083	36	—	—	—	—	—	—	—	—	9.083	36	—	—
6.295	03	—	—	—	7.986	14	—	—	—	—	6.000	—	—	—	13.986	14	—	—
438	17	—	—	—	—	—	—	—	—	—	—	—	—	—	—	—	—	—
139.895	19	—	—	—	84.975	98	—	—	—	—	—	—	—	—	84.975	98	—	—
7.718	14	—	—	—	115.925	23	—	—	—	—	176.600	—	—	—	292.525	23	—	—
25.873	32	—	—	—	1.651	03	—	—	—	—	300	—	—	—	1.951	03	—	—
1,495.966	20	—	—	—	285.891	49	—	—	—	—	—	—	8	—	285.883	49	—	—
420.461	41	—	—	—	25.474	17	—	—	—	—	2.990	35	60.165	85	—	—	31.701	33
266.741	57	—	—	—	105.489	89	—	—	—	—	—	—	—	—	105.489	89	—	—
176.699	11	—	—	—	11.636	86	—	—	—	—	—	—	—	—	11.636	86	—	—
280.313	58	—	—	—	27.884	74	—	—	—	—	99.840	—	—	—	127.724	74	—	—
103.341	05	—	—	—	66.34	15	—	—	—	—	—	—	—	—	66.344	15	—	—
530.231	98	—	—	—	16.390	81	—	—	—	—	—	—	117.891	10	—	—	101.500	29
131.527	80	—	—	—	40.288	21	—	—	—	—	—	—	—	—	40.288	21	—	—
52.832	01	—	—	—	123.632	58	—	—	—	—	18.666	66	—	—	142.299	24	—	—
491.771	61	—	—	—	43.117	86	—	—	—	—	92.832	—	51.142	86	84.807	—	—	—
407.823	13	—	—	—	36.434	78	—	—	—	—	100.202	75	53.743	39	82.894	14	—	—
292.907	21	—	—	—	35.658	81	—	—	—	—	40.400	—	14.010	30	62.048	51	—	—
126.483	80	—	—	—	7.126	38	—	—	—	—	27.600	—	1.874	16	32.852	22	—	—
111.846	25	—	—	—	26.889	79	—	—	—	—	3.000	—	75.010	65	—	—	45.120	86
38.737	89	—	—	—	6.838	65	—	—	—	—	—	—	—	—	6.838	65	—	—
7.770	26	—	—	—	3.492	88	—	—	—	—	2.554	—	30.06	—	6.016	82	—	—
40	—	—	—	—	882	64	—	—	—	—	—	—	—	—	882	64	—	—
2.941	28	—	—	—	104.260	28	—	—	—	—	—	—	—	—	104.260	28	—	—
5.792	49	—	—	—	450	63	—	—	—	—	—	—	—	—	450	63	—	—
7.916	22	—	—	—	3.035	39	13.979	16	—	—	816	37	—	—	17.830	92	—	—
919	37	—	—	—	2.386	45	16.344	90	—	—	713	30	—	—	19.444	65	—	—
164.587	12	—	—	—	150.000	—	—	—	—	—	137.730	31	287.730	31	—	—	—	—
89,538	168	14	1,974.848	74	4,265.186	22	3,246.270	—	604.807	—	10,822.185	48	58,861.533	42	13,667.038	90	53,590.123	62
16.426	78	—	—	—	—	—	—	—	—	—	3.511	10	—	—	3.511	10	—	—
3.837	82	—	—	—	—	—	—	—	—	—	—	—	—	—	—	—	—	—
485	70	—	—	—	3.882	46	—	—	—	—	—	—	—	—	3.882	46	—	—
6.603	46	—	—	—	—	—	—	—	—	—	—	—	—	—	—	—	—	—
994.060	34	1,258.200	—	333.951	34	—	—	—	—	—	4.876	91	—	—	338.828	25	—	—
—	—	—	—	—	—	—	—	—	—	—	—	—	918	60	—	—	918	60
1,021.414	10	1,258.200	—	337.833	80	—	—	—	—	—	8.388	01	918	60	346.221	81	918	60



# Rachunek ma-

Liczba porządkowa	Nazwa funduszu	Stan z początkiem roku 1905.						Dochody w ciągu roku 1905.				R a z e m				
		w k a s i e														
		gotówka		efekta		w bankach		gotówka		efekta		gotówka		efekta		
		K.	h.	K.	h.	K.	h.	K.	h.	K.	h.	K.	h.	K.	h.	
	<b>Fundusze samoistne budżetem nieobjęte.</b>															
I.	Fundusz pomnika Tadeusza Kościuszki . . . . .	—	—	1.293	16	—	—	1.316	—	—	—	—	1.316	—	1.293	16
II.	Fundusze stypendyjne . . . . .	203.720	89	26.368	93	—	—	866.984	35	6.439	02	1.070.705	24	32.807	95	
III.	Administracja dóbr Winniki . . . . .	—	—	—	—	—	—	37.107	07	—	—	37.107	07	—	—	
IV.	Fundusz galic. inwalidów wojskowych . . . . .	162	49	—	—	—	—	3.157	—	—	—	3.319	49	—	—	
V.	„ niżankowicki inwalidów woj- skowych . . . . .	32	—	—	—	—	—	248	—	—	—	280	—	—	—	
VI.	„ posagowy Jana i Filipiny Ko- marnickich . . . . .	57	26	—	—	—	—	160	—	—	—	217	26	—	—	
VII.	Zakład narodowy im. Ossolińskich . . . . .	668	71	—	—	854	—	90.905	79	—	—	91.574	50	—	—	
VIII.	Fundusz zapomogi b. obvodu tarnowsk.	—	—	18.868	51	—	—	685	38	685	38	685	38	19.553	89	
IX.	„ budowy domu podrzutek w Lwowie . . . . .	—	—	—	—	—	—	—	—	—	—	—	—	—	—	
X.	„ Pelagii Russanowskiej (dla in- walidów polskich) . . . . .	958	39	—	—	—	—	6.890	50	—	—	7.848	89	—	—	
XI.	„ szkół ludowych z r. 1872 . . . . .	8.580	12	—	—	—	—	8.164	—	—	—	16.744	12	—	—	
XII.	„ Wincenego Łodzia Ponińskiego	2.263	73	185	79	—	—	7.410	50	6.675	53	9.674	23	6.861	32	
XIII.	„ Franciszka Kochmana dla lite- ratów polskich . . . . .	1.207	40	8.226	74	—	—	2.477	69	606	56	3.685	09	8.333	35	
XIV.	„ Franciszka Kochmana dla dzie- wcząt służących . . . . .	—	—	—	—	—	—	—	—	—	—	—	—	—	—	
XV.	„ Maryi de Prez Jędrzejowiczowej dla 4 wiekowych kobiet . . . . .	—	3.08	—	—	—	—	652	—	—	—	655	08	—	—	
XVI.	Fundacya sandecka „Dom roboczy“ . . . . .	—	—	—	—	—	—	—	—	—	—	—	—	—	—	
XVII.	„ Teresy hr. Weissenwolffowej dla obłąkanych wyzdro- wienców . . . . .	40	94	168	94	—	—	292	44	—	—	333	38	168	94	
XVIII.	„ ś. p. Piotra hr. Wodzickiego dla zubożonych włościan gmin: Holhocze, Dobrowo- dy, Wierzbów, Wolica i Za- stawce . . . . .	850	72	1.449	51	—	—	3.785	19	1.412	85	4.635	91	2.862	36	
	„ Dra Józefa Kazimierza Mali- nowskiego im. Najjaśniej- szego Pana:															
XIX.	1) ku wspieraniu zubożonych adwokatów i wdów po adwo- katach . . . . .	591	37	—	—	—	—	2.027	76	—	—	2.619	13	—	—	
XX.	2) ku wspieraniu artystów i literatów . . . . .	175	24	—	—	—	—	2.912	81	—	—	3.088	05	—	—	
XXI.	3) ku popieraniu celów galic. Tow. muzycznego we Lwowie	868	08	—	—	—	—	1.729	—	—	—	2.597	08	—	—	
XXII.	4) ku wspieraniu ubogich sług prywatnych . . . . .	220	20	—	—	—	—	1.809	51	—	—	2.029	71	—	—	
XXIII.	5) posagowa dla ubogich dzie- wcząt służących . . . . .	58	95	2.712	46	—	—	1.012	—	902	50	1.070	95	3.614	96	
XXIV.	6) ku wspieraniu ubogich chłó- pców uczących się rzemiosła	326	22	—	—	—	—	1.488	80	—	—	1.815	02	—	—	
XXV.	„ Karola Beliny Brzozowskiego dla bursy Stanisławowskiej imienia Antoniego Schiffnera	—	—	—	—	—	—	—	—	—	—	—	—	—	—	
XXVI.	„ Maryi Mochackiej dla czterech ubogich ciemnych . . . . .	241	79	—	—	—	—	392	—	—	—	633	79	—	—	
XXVII.	„	—	—	—	—	—	—	—	—	—	—	—	—	—	—	
XXVIII.	Fundusz ś. p. Edwarda Lewińskiego dla zubożonych włościan . . . . .	56	—	2.674	24	—	—	5.456	55	2.673	93	5.512	55	5.348	17	
XXIX.	Fundacya „Domu ubogich“ imienia Lu- dwika i Anny Helclów w Kra- kowie:															
	a) obrotowy . . . . .	42.968	75	—	—	—	—	77.114	04	—	—	120.982	79	—	—	
	b) rezerwowy . . . . .	1.127	74	70.965	80	—	—	11.147	70	—	—	12.275	44	70.965	80	
XXX.	Fundusz „Macierzy polskiej“ . . . . .	3.900	67	—	—	—	—	23.268	75	—	—	27.169	42	—	—	
XXXI.	„ Feliksy Maryi Czarkowskiej dla rękodzielników i prze- myśłowców . . . . .	12.030	62	—	—	—	—	26.378	16	—	—	38.408	78	—	—	
	Do przeniesienia . . . . .	281.111	36	132.914	13	854	—	1.184.972	99	19.395	77	1.466.084	35	152.309	90	

# jątku obrotowego.

Wydatki w ciągu roku 1905.				Stan z końcem roku 1905.													
				w kasie				należytości						czysty stan			
				gotówka		efekta		gotówka		efekta		czynne		bierne		czynny	
K.	h.	K.	h.	K.	h.	K.	h.	w bankach	inne	K.	h.	K.	h.	K.	h.	K.	h.
1.916	—	—	—	—	—	1.293	16	—	—	—	—	—	—	1.293	16	—	—
840.105	71	3.673	22	230.599	53	29.134	73	—	—	178.595	67	16.228	98	422.100	95	—	—
97.107	07	—	—	—	—	—	—	—	—	23.654	48	—	—	23.654	48	—	—
3.022	97	—	—	296	52	—	—	—	—	—	—	100	—	196	52	—	—
248	—	—	—	32	—	—	—	—	—	—	—	—	—	32	—	—	—
157	42	—	—	59	84	—	—	—	—	—	—	—	—	59	84	—	—
90	737	21	—	837	29	—	—	—	—	—	—	—	—	837	29	—	—
685	38	—	—	—	—	19.553	89	—	—	160	—	—	—	19.713	89	—	—
—	—	—	—	—	—	—	—	—	—	—	—	—	—	—	—	—	—
6.874	85	—	—	974	04	—	—	—	—	—	—	—	—	974	04	—	—
11.715	36	—	—	5.028	76	—	—	—	—	1.180	—	5.000	—	1.208	76	—	—
7.235	55	3.184	82	2.438	68	3.676	50	—	—	—	—	—	—	6.115	18	—	—
1.246	12	—	—	2.438	97	8.833	35	—	—	—	—	—	—	11.272	32	—	—
—	—	—	—	—	—	—	—	—	—	—	—	—	—	—	—	—	—
652	—	—	—	3	08	—	—	—	—	—	—	—	—	3	08	—	—
—	—	—	—	—	—	—	—	—	—	—	—	—	—	—	—	—	—
118	28	74	44	215	10	94	50	—	—	—	—	—	—	309	60	—	—
—	—	—	—	—	—	—	—	—	—	—	—	—	—	—	—	—	—
3.735	19	1.449	51	900	72	1.412	85	—	—	—	—	—	—	2.313	57	—	—
—	—	—	—	—	—	—	—	—	—	—	—	—	—	—	—	—	—
2.031	49	—	—	587	64	—	—	—	—	—	—	—	—	587	64	—	—
2.306	04	—	—	782	01	—	—	—	—	—	—	—	—	782	01	—	—
1.729	63	—	—	867	45	—	—	—	—	—	—	—	—	867	45	—	—
1.652	22	—	—	377	49	—	—	—	—	—	—	—	—	377	49	—	—
1.009	15	458	48	61	80	3.156	48	—	—	—	—	446	50	2.771	78	—	—
1.346	38	—	—	468	64	—	—	—	—	—	—	60	—	408	64	—	—
—	—	—	—	—	—	—	—	—	—	—	—	—	—	—	—	—	—
—	—	—	—	—	—	—	—	—	—	—	—	—	—	—	—	—	—
431	55	—	—	202	24	—	—	—	—	—	—	—	—	202	24	—	—
5.456	24	2.674	24	56	31	2.673	93	—	—	—	—	—	—	2.730	24	—	—
—	—	—	—	—	—	—	—	—	—	—	—	—	—	—	—	—	—
77.372	07	—	—	42.710	72	—	—	—	—	—	—	—	—	42.710	72	—	—
7.981	77	—	—	4.293	67	70.965	80	—	—	47.932	50	—	—	75.259	47	—	—
22.600	89	—	—	4.568	53	—	—	—	—	—	—	—	—	4.568	53	—	—
—	—	—	—	—	—	—	—	—	—	—	—	—	—	—	—	—	—
19.616	34	—	—	18.792	44	—	—	—	—	—	—	—	—	66.724	94	—	—
1,148.490	88	11.514	71	317.593	47	140.795	19	—	—	251.522	65	21.835	48	688.075	83	—	—







# jątku obrotowego.

Wydatki w ciągu roku 1905.				Stan z końcem roku 1905.													
				w kasie				na lężytości						czysty stan			
				gotówka		efekta		gotówka		efekta		czynne				bierne	
K.	h.	K.	h.	K.	h.	K.	h.	w bankach		inne		bierne		czynny		bierny	
K.	h.	K.	h.	K.	h.	K.	h.	K.	h.	K.	h.	K.	h.	K.	h.	K.	h.
1,148.490	88	11.514	71	317.593	47	140.795	19	—	—	251.522	65	21.835	48	688.075	88	—	—
—	—	—	—	—	—	—	—	—	—	—	—	—	—	—	—	—	—
3.789	45	—	—	2.434	91	8	—	—	—	7.503	04	—	—	9.945	95	—	—
824	91	—	—	708	05	—	—	—	—	—	—	—	—	708	05	—	—
2.600	10	2.566	20	148	—	1.573	96	—	—	—	—	—	—	1.721	96	—	—
1.892	11	—	—	86	25	—	—	—	—	—	—	16	66	69	59	—	—
—	—	—	—	—	—	—	—	—	—	—	—	—	—	—	—	—	—
279	14	—	—	282	14	—	—	—	—	—	—	—	—	282	14	—	—
—	—	—	—	—	—	—	—	—	—	—	—	—	—	—	—	—	—
194	80	—	—	297	48	—	—	—	—	—	—	—	—	297	48	—	—
2.999	75	—	—	1.857	26	—	—	—	—	—	—	—	—	1.857	26	—	—
479	77	—	—	480	84	—	—	—	—	—	—	—	—	480	84	—	—
903	10	783	85	93	30	2.538	22	—	—	—	—	—	—	2.631	52	—	—
3.088	56	—	—	—	07	—	—	—	—	—	—	—	—	—	07	—	—
124	—	—	—	124	—	—	—	—	—	—	—	—	—	124	—	—	—
310	27	—	—	46	—	—	—	—	—	—	—	—	—	46	—	—	—
132	—	—	—	132	—	—	—	—	—	—	—	—	—	132	—	—	—
216	—	—	—	60	04	—	—	—	—	—	—	—	—	60	04	—	—
—	—	—	—	—	—	—	—	—	—	—	—	—	—	—	—	—	—
46.188	42	—	—	—	—	—	—	—	—	14.919	16	—	—	14.919	16	—	—
30	46	—	—	24	—	—	—	—	—	—	—	—	—	24	—	—	—
511.713	25	—	—	103.762	09	255.118	06	—	—	52.521	31	40.345	80	371.055	66	—	—
167	89	—	—	186	16	753	35	—	—	—	—	—	—	939	51	—	—
1.791	95	856	—	—	—	856	—	—	—	—	—	—	—	856	—	—	—
96	—	—	—	—	—	192	—	—	—	—	—	—	—	192	—	—	—
1,726.312	81	15.720	76	428.316	06	401.834	78	—	—	326.466	16	62.197	94	1,094.419	66	—	—

## Rachunek ma-

Liczba porządkowa	Nazwa funduszu	Stan z początkiem roku 1905.						Dochody w ciągu roku 1905.				R a z c m			
		w k a s i e				w bankach		gotówka		efekta		gotówka		efekta	
		gotówka		efekta											
		K.	h.	K.	h.	K.	h.	K.	h.	K.	h.	K.	h.	K.	h.
	Z przeniesienia . .	471.189	52	154.996	06	854	—	1 683.439	35	262.559	48	2.154.628	87	417.555	54
LVII.	Fundusz Tytusa Kielanowskiego dla gminy Kędzierzawce . . . . .	406	73	—	—	—	—	800	—	—	—	1.206	73	—	—
LVIII.	" Tytusa Kielanowskiego dla gminy Żuratin . . . . .	413	90	—	—	—	—	800	—	—	—	1.213	90	—	—
LIX.	" Tytusa Kielanowskiego dla nieuleczalnie chorych . . . . .	—	—	—	—	—	—	4.908	—	—	—	4.908	—	—	—
LX.	Fundacya Wacława Tyzenhauza . . . . .	68	—	—	—	—	—	268	—	—	—	336	—	—	—
LXI.	" ks. Karoliny Lubomirskiej . . . . .	—	—	—	—	—	—	—	—	—	—	—	—	—	—
LXII.	" Mariem Gewürtzowej . . . . .	104	57	—	—	—	—	104	—	—	—	208	57	—	—
LXIII.	" Szafarskiego dla Czarnego Dunajca . . . . .	—	—	—	—	—	—	—	—	—	—	—	—	—	—
LXIV.	" Szafarskiego dla Dębicy . . . . .	—	—	—	—	—	—	—	—	—	—	—	—	—	—
LXV.	" Róży hr. Lanckorońskiej . . . . .	—	40	—	—	—	—	7.038	07	—	—	7.038	47	—	—
LXVI.	" Konst. i Michaliny Pietruskich a) obrotowy . . . . .	15.441	84	7.000	—	—	—	39.657	35	10.000	—	55.099	19	17.000	—
	b) rezerwowy . . . . .	—	—	—	—	—	—	1 000	—	1.000	—	1.000	—	1.000	—
LXVII.	" Eustachego Szumańskiego ku uczczeniu jubileuszu 50 letnich rządów Najjaśniejszego Pana im. śp. Ignacego Łukasiewicza na nagrody dla wzorowych wójtów gmin wiejskich . . . . .	180	—	182	—	—	—	382	—	362	—	562	—	544	—
LXVIII.	" Kowalewskiego Izydora . . . . .	—	08	—	—	—	—	809	40	—	—	809	48	—	—
LXIX.	" Morawieckiego Michała . . . . .	416	25	—	—	—	—	2.863	86	—	—	3.280	11	—	—
LXX.	" z nadwyżek kas sierocych . . . . .	—	—	—	—	—	—	—	—	—	—	—	—	—	—
LXXI.	" Hoffmanowej dla sierot po c. k. wojskowych . . . . .	313	14	—	—	—	—	284	—	—	—	597	14	—	—
LXXII.	" Hoffmanowej dla sierót po włościanach . . . . .	293	87	—	—	—	—	306	66	—	—	600	53	—	—
LXXIII.	" Jakóba hr. Potockiego pamiątk. im. Kościuszki . . . . .	6.530	36	6.308	40	—	—	7.358	—	—	—	13.708	36	6.308	40
LXXIV.	" Pietruskiego Oktawa . . . . .	—	—	967	92	—	—	400	—	400	—	400	—	1.367	92
LXXV.	" Bursika Wojciecha . . . . .	64	—	—	—	—	—	128	—	—	92	192	—	—	—
LXXVI.	" Głowińskiego Sumuela dla ubogich przy kościele w Winnikach . . . . .	—	—	—	—	—	—	10.499	93	3.854	—	10.499	93	3.854	—
LXXVII.	" Przesmyckiego Tytusa . . . . .	—	—	—	—	—	—	6 607	80	—	—	6.607	80	—	—
LXXVIII.	Fundusz krajowy sierocy a) obrotowy . . . . .	—	—	—	—	—	—	925.427	47	331.021	39	925.427	47	331.021	39
	b) rezerwowy . . . . .	—	—	—	—	—	—	250.000	—	252.536	38	250.000	—	252.536	38
LXXIX.	Fundusz propinacyjny . . . . .	139 488	53	7.406.455	79	—	—	2.376.903	45	2.177.566	15	2.516.392	03	9.584.051	94
LXXX.	" koszar krajowych . . . . .	—	—	—	—	1.961	79	405.928	23	—	—	405.928	23	—	—
LXXXI.	" pożyczkowy dla gmin i prywatnych na budowę koszar dla c. i k. wojska . . . . .	149.237	20	—	—	—	—	719 995	40	—	—	869.232	60	—	—
LXXXII.	" b. korpusu ochotników wojsk. pożyczkowy na cele melioracyjne . . . . .	144.220	83	274.674	68	—	—	9.075	48	9.075	48	9.075	48	80.916	20
LXXXIII.	" pożyczkowy na budowę szkół kolejowy . . . . .	—	—	11.406	75	—	—	120.510	25	31.896	—	264 731	08	306.570	68
LXXXIV.	" pożyczkowy na budowę szkół kolejowy . . . . .	2.700	83	3.643.600	—	2.072.562	75	102.258	95	206.000	—	102.258	95	12.381	—
LXXXV.	" pożyczkowy na budowę szkół kolejowy . . . . .	—	—	—	—	—	—	13.016.950	99	—	—	13.019.651	82	3.849.600	—
LXXXVI.	Suma funduszków samoistnych budżetem nieobjętych . . . . .	930.890	10	11.596.297	54	2.075.378	54	19.700.940	36	3.293.004	45	20.631.830	46	14.889.300	99
<b>Rekapitulacja.</b>															
	Suma funduszków dotowanych . . . . .	3.769.994	11	1.116.267	18	171.192	—	90.033.360	25	4.104.851	56	93.803.354	36	5.221.118	74
	" " samoistnych, budżetem objętych . . . . .	897	36	—	—	—	—	1.358.350	54	1.258.200	—	1.359.247	90	1.258.200	—
	" " samoistnych, budżetem nieobjętych . . . . .	930.890	10	11.596.297	54	2.075.378	54	19.700.940	36	3.293.004	45	20.631.830	46	14.889.301	99
	Ogólna suma majątku obrotowego	4.701.781	57	12.712.564	72	2.246.570	54	111.092.651	15	8.656.056	01	115.794.432	72	21.368.620	73



# jątku obrotowego.

Wydatki w ciągu roku 1905.				Stan z końcem roku 1905.													
				w kasie				należytosci						czysty stan			
				gotówka		efekta		gotówka		efekta		czynne				bierne	
K.	h.	K.	h.	K.	h.	K.	h.	w bankach		inne		bierne		K.	h.	K.	h.
K.	h.	K.	h.	K.	h.	K.	h.	K.	n.	K.	h.	K.	h.	K.	h.	K.	h.
1,726.312	81	15.720	76	428.316	06	401.834	78	—	—	326.466	16	62.197	94	1,094.419	06	—	—
795	09	—	—	411	64	—	—	—	—	—	—	—	—	411	64	—	—
794	14	—	—	419	76	—	—	—	—	—	—	—	—	419	76	—	—
4.908	—	—	—	—	—	—	—	—	—	—	—	—	—	—	—	—	—
268	—	—	—	68	—	—	—	—	—	—	—	—	—	68	—	—	—
103	05	—	—	105	52	—	—	—	—	—	—	—	—	105	52	—	—
7.038	47	—	—	—	—	—	—	—	—	—	—	—	—	—	—	—	—
43.963	04	—	—	11.136	15	17.000	—	—	—	—	—	—	—	28.136	15	—	—
1.000	—	—	—	1.000	—	1.000	—	—	—	—	—	—	—	1.000	—	—	—
6.234	80	9.631	02	—	92	14.943	02	—	—	—	—	—	—	14.943	94	—	—
562	—	18	—	—	—	526	—	—	—	—	—	—	—	526	—	—	—
809	28	—	—	20	—	—	—	—	—	—	—	—	—	20	—	—	—
2.842	33	—	—	437	78	—	—	—	—	—	—	—	—	437	78	—	—
232	46	—	—	314	68	—	—	—	—	—	—	—	—	314	68	—	—
148	78	—	—	451	75	—	—	—	—	—	—	22	50	429	25	—	—
9.464	80	—	—	4.243	56	6.308	40	—	—	—	—	28.038	40	—	—	17.486	44
400	—	—	—	1.367	92	1.367	92	—	—	—	—	—	—	1.367	92	—	—
3	—	—	—	189	—	—	—	—	—	—	—	—	—	189	—	—	—
9.732	27	3.854	—	767	66	—	—	—	—	—	—	—	—	767	66	—	—
1.433	25	—	—	5.174	55	—	—	—	—	—	—	—	—	5.174	55	—	—
921.731	13	260.676	66	3.696	34	70.345	23	—	—	—	—	—	—	74.041	57	—	—
250.000	—	—	—	252.536	38	252.536	38	—	—	—	—	—	—	252.536	38	—	—
2.353.227	09	1.747.845	23	158.164	94	7.836.206	66	—	—	930.362	26	140.043	43	8.784.690	43	—	—
405.928	23	—	—	—	—	—	—	91.043	26	—	—	2.058.500	—	—	—	1.967.456	74
869.232	60	—	—	—	—	—	—	—	—	2.958.560	68	—	—	2.958.560	08	—	—
9.075	48	—	—	—	—	80.916	20	—	—	51.000	—	—	—	131.916	20	—	—
188.997	70	13.893	—	75.733	38	292.674	68	—	—	1.968.093	73	23.408	61	1.713.093	18	—	—
101.228	50	11.406	75	1.030	45	974	25	—	—	638.691	51	640.696	21	—	—	—	—
12.985.306	18	42.400	—	34.345	64	3.807.200	—	2.410.600	25	4.808.515	83	5.511.620	52	5.549.041	20	—	—
19,906.822	48	2,05.468	47	725.007	98	12,783.833	52	2,501.643	51	11,081.689	57	8,464.527	61	20.612.590	15	1,984.943	18
89,538.168	14	1,974.848	74	4,265.186	22	3,246.270	—	604.807	—	10,823.185	48	58,861.533	42	13,667.038	90	53,590.123	62
1,021.414	10	1,258.200	—	337.833	80	—	—	—	—	8.388	01	918	60	346.221	81	918	60
19,906.822	48	2,105.468	47	725.007	98	12,783.833	52	2,501.643	51	11,081.689	57	8,464.527	61	20,612.590	15	1,984.943	18
110,466.404	72	5,338.517	21	5,328.028	—	16,030.103	52	3,106.450	51	21,912.263	06	67,326.979	63	34,625.850	86	55,575.985	40









# Rachunek ma-

Lp. porządkowa	Nazwa funduszu	Stan z początkiem roku 1905.										Dochody w ciągu roku 1905.								Ra					
		w kasie				wartość dóbr i realności		kapitały hipotekowane		w bankach		gotówka		efekta		wartość dóbr i realności		kapitały hipotekowane		gotówka		efekta			
		gotówka		efekta		K.		g.		K.		g.		K.		g.		K.		g.		K.		g.	
		K.	g.	K.	g.	K.	g.	K.	g.	K.	g.	K.	g.	K.	g.	K.	g.	K.	g.	K.	g.	K.	g.	K.	g.
	Z przeniesienia . . .	2	22	1,875.297	48	12,070.774	90	13.981	16	—	—	282.565	55	219.291	37	184.483	06	29.451	05	282.567	77	2,094.588	85		
13	Fundusz regulacji rzeki Gniłej Lipy	—	—	—	—	—	—	—	—	—	—	—	—	—	—	—	—	—	—	—	—	—	—	—	—
14	Fundusz regulacji potoku Kisieliny . . .	—	—	—	—	—	—	—	—	—	—	—	—	—	—	—	—	—	—	—	—	—	—	—	—
15	Fund. regul. rzeki Łęgu	—	—	—	—	—	—	—	—	—	—	—	—	—	—	—	—	—	—	—	—	—	—	—	—
16	Fundusz regul. potoku Krzemienicy, Babulówki oraz Trześni-Rowu . . . . .	—	—	—	—	—	—	—	—	—	—	—	—	—	—	—	—	—	—	—	—	—	—	—	—
17	Fundusz regulacji rzeki Nowego Brnia z dopł.	—	—	—	—	—	—	—	—	—	—	—	—	—	—	—	—	—	—	—	—	—	—	—	—
18	Fundusz regul. rzeki Białej z dopływami i uzupełnienia prawego brzegu Dunajca . .	—	—	—	—	—	—	—	—	—	—	—	—	—	—	—	—	—	—	—	—	—	—	—	—
19	Fundusz na uzupełnienie obwałowania prawego brzegu Wisły między Podgórzem a Niepołomicami . . . .	—	—	—	—	—	—	—	—	—	—	—	—	—	—	—	—	—	—	—	—	—	—	—	—
20	Fundusz na zabudowanie potoku górsk. Niszkówka	—	—	—	—	—	—	—	—	—	—	—	—	—	—	—	—	—	—	—	—	—	—	—	—
21	Fund. regul. rzeki Bugu od ujścia Pełtwi do granicy państwa . .	—	—	—	—	—	—	—	—	—	—	—	—	—	—	—	—	—	—	—	—	—	—	—	—
22	Fundusz regulacji rzeki Złotej Lipy . . . . .	—	—	—	—	—	—	—	—	—	—	—	—	—	—	—	—	—	—	—	—	—	—	—	—
23	Fundusz osuszenia bagien w pow. Łańcuti i Jarosław	—	—	—	—	—	—	—	—	—	—	—	—	—	—	—	—	—	—	—	—	—	—	—	—
24	Fundusz regulacji potoku Dumnego . . . .	—	—	—	—	—	—	—	—	—	—	—	—	—	—	—	—	—	—	—	—	—	—	—	—
25	Fundusz obwałowania lewego brzegu Dunajca	—	—	—	—	—	—	—	—	—	—	—	—	—	—	—	—	—	—	—	—	—	—	—	—
26	Fundusz regulacji Przegnojówki . . . . .	—	—	—	—	—	—	—	—	—	—	—	—	—	—	—	—	—	—	—	—	—	—	—	—
27	Fundusz zabudowania potoku Glińsko . . . .	—	—	—	—	—	—	—	—	—	—	—	—	—	—	—	—	—	—	—	—	—	—	—	—
28	Fundusz zabudowania potoków górskich w dorzeczu Dniestru .	—	—	—	—	—	—	—	—	—	—	—	—	—	—	—	—	—	—	—	—	—	—	—	—
29	Fund. regul. środkowej sekcji rzeki Gniłej Lipy	—	—	—	—	—	—	—	—	—	—	—	—	—	—	—	—	—	—	—	—	—	—	—	—
30	Fundusz na zabudowanie potoku Bystra . . .	—	—	—	—	—	—	—	—	—	—	—	—	—	—	—	—	—	—	—	—	—	—	—	—
31	Fundusz regulacji górnego Dniestru . . . .	—	—	—	—	—	—	—	—	—	—	—	—	—	—	—	—	—	—	—	—	—	—	—	—
32	Fundusz obwałowania Wisły i Wisłoki w powiecie Mieleckim . .	—	—	—	—	—	—	—	—	—	—	—	—	—	—	—	—	—	—	—	—	—	—	—	—
33	Fundusz obwałow. lewego brzegu Wisły między Krakowem, a granicą państwa . .	—	—	—	—	—	—	—	—	—	—	—	—	—	—	—	—	—	—	—	—	—	—	—	—
34	Fundusz obwałow. lewego brzegu Dunajca powyżej mostu w Bogumiłowicach . . . .	—	—	—	—	—	—	—	—	—	—	—	—	—	—	—	—	—	—	—	—	—	—	—	—
35	Fund. regulacji potoku Pustej . . . . .	—	—	—	—	—	—	—	—	—	—	—	—	—	—	—	—	—	—	—	—	—	—	—	—
36	Fundusz regulacji Łęgu w pow. Nizańskim i Kolbuszowskim . .	—	—	—	—	—	—	—	—	—	—	—	—	—	—	—	—	—	—	—	—	—	—	—	—
37	Fund. obwałow. Wisły w pow. Dąbrowskim	—	—	—	—	—	—	—	—	—	—	—	—	—	—	—	—	—	—	—	—	—	—	—	—
38	Fund. zabudowania debr w Mikołajowie . . . .	—	—	—	—	—	—	—	—	—	—	—	—	—	—	—	—	—	—	—	—	—	—	—	—
	Do przeniesienia . . .	2	22	1,875.297	48	12,070.774	90	513.981	16	—	—	282.565	55	219.291	37	184.483	06	29.451	05	282.567	77	2,094.588	85		





# Rachunek ma-

Liczba porządkowa	Nazwa funduszu	Stan z początkiem roku 1905.										Dochody w ciągu roku 1905.										Ra			
		w kasie				wartość dóbr i realności		kapitały hipotekowane		w bankach		gotówka		efekta		wartość dóbr i realności		kapitały hipotekowane		gotówka		efekta			
		gotówka		efekta		K.		h.		K.		h.		K.		h.		K.		h.		K.		h.	
		K.	h.	K.	h.	K.	h.	K.	h.	K.	h.	K.	h.	K.	h.	K.	h.	K.	h.	K.	h.	K.	h.	K.	h.
	Z przeniesienia .	2	22	1,875.297	48	12,070.774	90	513.981	16			282.565	55	219.291	37	184.483	06	29451	05	282.567	77	2,094.588	85		
39	Fundusz zabudow. depr w gmin. Zniesienie pow. łwowskiego . .																								
40	Fundusz obwał. Wisły od Niepolomic do ujścia Raby . . . .																								
41	Fundusz obwałow. Wisły od ujścia Raby do Woli rogowskiej . .																								
42	Fundusz kolmatacyi bagien naddniestrzańskich . . . . .																								
43	Fundusz regulacyi potoku Błotni . . . . .																								
44	Fundusz regulacyi górnej Trześniówki . .																								
45	Fundusz osuszenia bagien Rzemienieckich																								
46	Fundusz konserwacyi rzeki Trześniówki . .																								
47	Fundusz zabudowania potoku górskiego Michałów . . . . .																								
48	Fundusz obwałowania Wisły i Sanu w pow. Tarnobrzeskim . . . .																								
49	Fundusz zabudowania potoków górskich w dorzeczu Skawy .																								
50	Fundusz Związku budowlanych kas chorych																								
51	Fundusz emer. dozorców melioracyjnych . . . .																								
52	Fundusz pożyczkowy na podwyższenie wałów wiślanych . . . . .																								
	<i>Suma fund. dotowanych .</i>	2	22	1,875.297	48	12,070.774	90	513.981	16			282.565	55	219.291	37	184.483	06	29451	05	282.567	77	2,094.588	85		







# Rachunek ma-

Liczba porządkowa	Nazwa funduszu	Stan z początkiem roku 1905.								Dochody w ciągu roku 1905.								Ra						
		w kasie				wartość dóbr i realności		kapitały hipotekowane		w bankach		gotówka		efekta		wartość dóbr i realności		kapitały hipotekowane		gotówka		efekta		
		gotówka		efekta																				
		K.	h.	K.	h.	K.	h.	K.	h.	K.	h.	K.	h.	K.	h.	K.	h.	K.	h.	K.	h.	K.	h.	K.
	<b>Fundusze samoistne (nie-dotow.) budżetem objęte.</b>																							
1	Fundusz kultury krajowej	—	—	88.8	8 58	—	—	—	—	—	—	200	—	200	—	—	—	—	—	200	—	89.038	58	
2	„ stanowy sierociński . . . .	—	—	95.323	79	—	—	—	—	—	—	2.273	95	2.287	55	—	—	—	—	2.273	95	97.611	34	
3	„ Aleksandra hr. Stadnickiego .	—	—	48.005	54	—	—	—	—	—	—	2.000	—	2.006	—	—	—	—	—	2.000	—	50.011	51	
4	„ podrzutek w Krakowie . .	691	72	61.100	80	—	—	—	—	—	—	17.112	06	14.411	48	—	—	—	—	17.803	78	75.512	28	
5	„ budowy pawilonów i rozszerzenia Zakładu dla obłąkanych w Kulparkowie . .	—	—	—	—	—	—	—	—	—	—	—	—	—	—	—	—	—	—	—	—	—	—	
6	„ budowy krajowego Zakładu dla obłąkanych w zachodniej części kraju . . . .	—	—	—	—	—	—	—	—	—	—	—	—	—	—	—	—	—	—	—	—	—	—	
	<i>Suma funduszy samoistnych, budżetem objętych</i>	691	72	293.268	71	—	—	—	—	—	—	21.586	01	18.905	03	—	—	—	—	22.277	73	312.171	74	

# jątku zarodowego.

z e m				Wydatki w ciągu roku 1905.								S t a n z k o ń c e m r o k u 1905.											
wartość dóbr i realności		kapitały hipotekowane		go-tówka		efekta		wartość dóbr i realności		kapitały hipotekowane		w k a s i e		wartość dóbr i realności		kapitały hipotekowane		należytości			czysty stan		
												g o - t ó w k a		e f e k t a				c z y n n e		b i e r n e	c z y s t y s t a n		
K.	h.	K.	h.	K.	h.	K.	h.	K.	h.	K.	h.	K.	h.	K.	h.	K.	h.	K.	h.	K.	h.	K.	h.
				200	--	200	--							88.838	58							88.838	58
				2.273	95	1.400	--							96.211	34							96.211	34
				2.000	--	2.000	--							48.011	54							48.011	54
				16.895	90	12.606	18					907	88	62.906	10				23.467	--		87.280	98
				21.359	85	16.206	18					907	88	295.967	56				23.467	--		320.342	44



# Rachunek ma-

Liczba porządkowa	Nazwa funduszu	Stan z początkiem roku 1905.						Dochody w ciągu roku 1905.						Ra-								
		w kasie		wartość dóbr i realności	kapitały hipotekowane	w bankach	gotówka	efekta	wartość dóbr i realności	kapitały hipotekowane	gotówka	efekta										
		go-tówka	efekta										K.	h.	K.	h.	K.	h.	K.	h.		
		K.	h.	K.	h.	K.	h.	K.	h.	K.	h.	K.	h.	K.	h.							
	<b>Fundusze samoistne (niedotowane), budżetem nieobjęte.</b>																					
1	Fundusz pomnika Tadeusza Kościuszki	—	01	31.714	95	—	—	—	—	—	—	—	—	—	01	31.714	95					
2	Fundusze stypendyjne	2.801	17	9,233.199	69	1,575.299	46	38.313	47	—	—	546.857	22	666.919	25	83.719	41	549.658	39	9,900.118	94	
3	Administracja dóbr Winniki	—	—	—	—	—	—	—	—	—	—	—	—	—	—	—	—	—	—	—	—	
4	Fundusz galicyjski inwalidów wojskowych	—	—	75.827	32	—	—	—	—	—	—	10.362	49	10.362	49	—	—	10.362	49	86.189	81	
5	Fundusz niżankowicki inwalidów wojskowych	—	—	6.305	58	—	—	—	—	—	—	32	—	32	—	—	—	32	—	6.337	58	
6	Fundusz posagowy Jana i Filipiny Komarnickich	—	—	4.013	15	—	—	—	—	—	—	257	26	258	80	—	—	257	26	4.272	01	
7	Zakład narodowy imienia Ossolińskich	—	—	997.443	03	—	—	—	—	—	—	129.204	49	139.701	79	—	—	129.204	49	1,137.144	82	
8	Fundusz zapomogi byłego obwodu tarnowskiego	—	—	—	—	—	—	—	—	—	—	—	—	—	—	—	—	—	—	—	—	
9	Fundusz budowy domu podrzutków we Lwowie	—	—	542	01	100.212	—	—	—	—	—	19	67	19	67	—	—	19	67	561	68	
10	Fundusz Pelagii Russanowskiej dla inwalidów polskich	—	—	131.204	34	—	—	—	—	—	—	20.358	39	20.364	99	—	—	20.358	39	151.569	33	
11	Fundusz szkół ludowych z r. 1872	—	—	204.184	88	—	—	—	—	—	—	30	12	30	12	—	—	30	12	204.215	—	
12	Fundusz Wincentego Łodzia Ponińskiego	—	—	121.910	75	—	—	—	—	—	—	10.200	—	10.200	—	—	—	10.200	—	132	110	75
13	Fundusz Franciszka Kochmana dla literatów polskich	—	—	61.062	67	—	—	—	—	—	—	686	40	1.284	70	—	—	686	40	62.347	37	
14	Fundusz Franciszka Kochmana dla dziewcząt służących	911	42	45.913	81	—	—	—	—	—	—	1.991	63	3.723	47	—	—	2.903	05	49.637	28	
15	Fundusz Maryi de Prez Jędrzejowiczowej	—	—	16.329	68	—	—	—	—	—	—	3	08	3	08	—	—	3	08	16.332	76	
16	Fundacja sandecka „Dom roboczy”	1.502	22	85.759	59	—	—	—	—	—	—	3.727	13	3.633	14	—	—	5.229	35	89.392	73	
17	Fundacja Teresy hr. Weissenwolffowej dla obłąkanych wyzdrowieńców	—	—	5.323	51	—	—	—	—	—	—	400	—	401	60	—	—	400	—	5.725	11	
18	Fundacja ś. p. Piotra hr. Wodzickiego dla zubożałych właścicieli gmin Holhocze, Dobrowody, Wierzbów, Wolica i Zastawce	—	—	54.756	78	—	—	—	—	—	—	3.697	—	3.714	—	—	—	3.697	—	58.170	78	
19	Fundacja Dr. Józefa Malinowskiego, imienia Najjaśn. Pana:																					
20	1) ku wspieraniu zubożałych adwokatów i wdów po adwokatach	—	—	49.186	35	—	—	—	—	—	—	13.300	—	13.319	20	—	—	13.300	—	62.505	55	
21	2) ku wspieraniu artystów i literatów	—	—	44.493	70	—	—	—	—	—	—	2.420	—	2.400	—	—	—	2.420	—	46.898	79	
22	3) ku popieraniu celów Towarzystwa muzycznego we Lwowie	—	—	42.774	68	—	—	—	—	—	—	282	77	284	37	—	—	282	77	43.059	05	
	4) ku wspieraniu ubogich służb prywatnych	—	—	45.110	98	—	—	—	—	—	—	420	20	421	30	—	—	420	20	45.532	73	
	Do przeniesienia	5.214	82	11.257.057	54	1.675.511	46	38.313	47	—	—	744.249	85	877.074	53	83.719	41	749.464	67	12.134.132	07	



# jątku zarodowego.

zem				Wydatki w ciągu roku 1905.						Stan z końcem roku 1905.																		
wartość dóbr i realności		kapitały hipotekowane		gotówka	efekta	wartość dóbr i realności	kapitały hipotekowane	w kasie				wartość dóbr i realności	kapitały hipotekowane	należytości			czysty stan											
K.	h.	K.	h.					gotówka	efekta	gotówka	efekta			gotówka	efekta	gotówka	efekta	czynne	inne	bierno	czynny	bierny						
K.	h.	K.	h.	K.	h.	K.	h.	K.	h.	K.	h.	K.	h.	K.	h.	K.	h.	K.	h.									
1,659.018	87	38.313	47	549.607	87	474.642	80.000	698	94	50	01	31.714	95	1,629.018	87	37.614	53	357.146	75	175.154	11,274.153	61	31.714	96	11,274.153	61		
-	-	-	-	-	-	-	-	-	-	-	-	-	-	-	-	-	-	-	-	-	-	-	-	-	-	-	-	
-	-	-	-	10.362	49	10.200	-	-	-	-	-	75.989	81	-	-	-	-	-	-	-	-	-	-	-	-	-	-	
-	-	-	-	32	-	-	-	-	-	-	-	6.337	58	-	-	-	-	-	-	-	-	-	-	-	-	-	-	
-	-	-	-	257	26	200	-	-	-	-	-	4.072	01	-	-	-	-	-	-	-	-	-	-	-	-	-	-	
-	-	-	-	129	204	49	81.219	20	-	-	-	1,055.925	62	-	-	-	-	980	-	8.000	-	-	-	-	-	-	-	
-	-	-	-	-	-	-	-	-	-	-	-	-	-	-	-	-	-	-	-	-	-	-	-	-	-	-	-	
100.212	-	-	-	19	67	-	-	-	-	-	-	561	68	100.212	-	-	-	-	-	-	-	-	-	-	-	-	-	
-	-	-	-	20.358	39	19.400	-	-	-	-	-	132.169	33	-	-	-	-	-	-	-	-	-	-	-	-	-	-	
-	-	-	-	30	12	-	-	-	-	-	-	204.215	-	-	-	-	-	-	-	-	-	-	-	-	-	-	-	
-	-	-	-	10.200	-	10.200	-	-	-	-	-	121.910	75	-	-	-	-	-	-	-	-	-	-	-	-	-	-	
-	-	-	-	686	40	662	67	-	-	-	-	61.684	70	-	-	-	-	-	-	-	-	-	-	-	-	-	-	
-	-	-	-	1.955	81	1.903	63	-	-	947	24	47.733	65	-	-	-	-	-	-	-	-	-	-	-	-	-	-	
-	-	-	-	3	08	-	-	-	-	-	-	16.332	76	-	-	-	-	-	-	-	-	-	-	-	-	-	-	
-	-	-	-	3.656	03	196	71	-	-	1.573	32	89.196	62	-	-	-	-	-	-	-	-	-	-	-	-	-	-	
-	-	-	-	400	-	284	62	-	-	-	-	5.440	49	-	-	-	-	-	-	-	-	-	-	-	-	-	-	
-	-	-	-	3.697	-	3.236	96	-	-	-	-	55.233	82	-	-	-	-	-	-	-	-	-	-	-	-	-	-	
-	-	-	-	13.300	-	12.708	63	-	-	-	-	49.796	92	-	-	-	-	-	-	-	-	-	-	-	-	-	-	
-	-	-	-	2.420	-	2.224	76	-	-	-	-	44.669	03	-	-	-	-	-	-	-	-	-	-	-	-	-	-	
-	-	-	-	282	77	200	-	-	-	-	-	42.859	05	-	-	-	-	-	-	-	-	-	-	-	-	-	-	
-	-	-	-	420	20	200	-	-	-	-	-	45.332	78	-	-	-	-	-	-	-	-	-	-	-	-	-	-	
1,759.230	87	38.313	47	746.893	58	617.479	18	30.000	-	698	94	2.571	09	11,516.652	89	1,729.230	87	37.614	53	980	-	357.146	75	183.154	-	13,461.042	13	-

# Rachunek ma-

Liczba, porządkowa	Nazwa funduszu	Stan z początkiem roku 1905.								Dochody w ciągu roku 1905.								Ra							
		w kasie				wartość dóbr i realności		kapitały hipotekowane		w bankach		gotówka		efekta		wartość dóbr i realności		kapitały hipotekowane		gotówka		efekta			
		gotówka		efekta		K.   h.		K.   h.		K.   h.		K.   g.		K.   h.		K.   h.		K.   h.		K.   h.		K.   h.			
		K.	h.	K.	h.	K.	h.	K.	h.	K.	h.	K.	g.	K.	h.	K.	h.	K.	h.	K.	h.	K.	h.	K.	h.
	Z przeniesienia	5.214	82	11.257.057	54	1.675.511	46	38.313	47	—	—	744.249	85	877.074	53	83.719	41	—	—	749.464	67	12.134.132	07		
23	5) posagowa dla ubogich dziewcząt służących .	—	—	25.318	14	—	—	—	—	—	—	258	95	258	95	—	—	—	—	258	95	25.577	09		
24	6) ku wspieraniu ubogich chłopców rzemieślników . . . . .	—	—	37.049	54	—	—	—	—	—	—	406	22	407	82	—	—	—	—	406	22	37.457	36		
25	Fundacja Karola Beliny Brzozowskiego dla bursy stanisławowskiej	123	80	6.316	42	—	—	—	—	—	—	1.375	86	1.071	93	—	—	—	—	1.499	66	7.388	35		
26	Fundacja imienia Antoniego Schiffnera .	41	04	4.955	96	—	—	—	—	—	—	41	04	41	04	—	—	—	—	42	08	4.997	—		
27	Fundacja Maryi Mochackiej dla 4 ubogich ciemnych . . .	—	—	9.818	96	—	—	—	—	—	—	53	79	53	79	—	—	—	—	53	79	9.872	75		
28	Fundusz ś. p. Edwarda Lewińskiego dla zubożałych właścicieli .	—	—	68.394	70	—	—	—	—	—	—	80	55	80	55	—	—	—	—	80	55	68.475	25		
29	Fundacja „Dom ubogich“ im. Lzdwicka i Anny Helclów w Krakowie . . . . .	—	—	1.894.706	80	1.467.335	10	—	—	—	—	50.600	—	50.840	—	—	—	—	—	50.600	—	1.945.546	80		
30	Fundusz „Macierzy polskiej“ . . . . .	—	—	77	09	12	—	—	—	—	—	200	—	201	60	—	—	—	—	200	—	77.291	72		
31	Fundusz Feliksy Czarokowskiej dla rękodzielników i przemysłowców . . . . .	—	—	575.227	93	—	—	—	—	—	—	27.514	74	27.667	74	—	—	—	—	27.514	74	602.895	67		
32	Fundusz z legatu śp. Józefa Ciemieryńskiego a) dla akademii rolniczej w Dublinach . . . . .	—	—	1.281	52	—	—	—	—	—	—	48	30	48	—	—	—	—	—	48	30	1.329	52		
	b) na cele oświaty lud.	—	—	1.281	52	—	—	—	—	—	—	48	30	48	—	—	—	—	—	48	30	1.329	52		
33	Fundusz ku podniesieniu rybactwa . . . . .	—	—	—	—	—	—	—	—	—	—	—	—	—	—	—	—	—	—	—	—	—	—		
34	Fundacja Teofili i Malwiny Łukowskiej dla osieroconych dziewcząt . . . . .	—	—	17.260	58	—	—	—	—	—	—	973	38	974	98	—	—	—	—	973	38	18.235	56		
35	Fundacja Siemianowskich dla biednych dziewcząt . . . . .	—	—	43.708	40	—	—	—	—	—	—	1.000	—	1.003	—	—	—	—	—	1.000	—	44.711	40		
36	Fundacja Siemianowskich dla wdów po nauczycielach szkół ludowych	—	—	46.709	67	—	—	—	—	—	—	200	—	200	—	—	—	—	—	200	—	46.909	67		
37	Fundacja hr. Weissenwolffowej dla dotkniętych wielką chorobą	248	—	17.558	93	—	—	—	—	—	—	1.112	—	651	20	—	—	—	—	1.360	—	18.210	13		
38	Fundacja ś. p. Leonarda Wężyka na rzecz szkoły rolniczej w Czernichowie . . . . .	—	—	7.036	10	—	—	—	—	—	—	199	20	200	—	—	—	—	—	199	20	7.236	10		
39	Fundacja bursy imienia ks. Leona Sapiehy dla kandydatów na nauczycieli szkół ludowych . . . . .	986	04	46.733	02	—	—	—	—	—	—	2.181	96	2.125	94	—	—	—	—	3.118	—	48.858	06		
40	Fundacja Franc. Steczkowskiego z Jasła	—	—	7.272	17	—	—	—	—	—	—	94	28	94	28	—	—	—	—	94	28	7.366	45		
41	Fundacja posagowa ś. p. Szczepana Zaremby Skrzyńskiego dla pańien szlacheckich . .	—	—	52.284	41	—	—	15.909	10	—	—	2.468	—	2.471	20	—	—	—	—	2.468	—	54.755	61		
	Do przeniesienia .	6.563	70	14.197.062	43	3.142.846	56	34.222	57	—	—	933.106	43	965.514	55	83.719	41	—	—	839.670	12	15.162.576	98		



# jątku zarodowego.

z e m				Wydatki w ciągu roku 1905.								Stan z końcem roku 1905.																	
wartość dóbr i realności		kapitały hipotekowane		gotówka		efekta		wartość dóbr i realności		kapitały hipotekowane		w kasie				wartość dóbr i realności		kapitały hipotekowane		należytości				czysty stan					
												gotówka		efekta						czynne		bierne		czynny		bierny			
K.	h.	K.	h.	K.	h.	K.	h.	K.	h.	K.	h.	K.	h.	K.	h.	K.	h.	K.	h.	K.	h.	K.	h.	K.	h.	K.	h.	K.	h.
1,759.230	87	38.313	47	746.893	58	617.479	18	0000	00	698.94	00	2.571	09	11,516.652	89	1,729.230	87	37.614	53	980	00	357.146	75	183.154	00	13.461.042	13	00	00
--	--	--	--	258.95	00	200	00	--	--	--	--	--	--	25.377	09	--	--	--	--	--	--	--	--	--	--	25.377	09	--	--
--	--	--	--	406.22	00	200	00	--	--	--	--	--	--	37.257	36	--	--	--	--	--	--	--	--	--	--	37.257	36	--	--
--	--	--	--	1,375.86	00	1.000	00	--	--	--	--	123.80	00	6.388	35	--	--	--	--	--	--	--	--	--	--	6.512	15	--	--
--	--	--	--	41.04	00	--	--	--	--	--	--	41.04	00	4.997	00	--	--	--	--	--	--	--	--	--	--	5.038	04	--	--
--	--	--	--	53.79	00	--	--	--	--	--	--	--	--	9.872	75	--	--	--	--	--	--	--	--	--	--	9.872	75	--	--
--	--	--	--	80.55	00	--	--	--	--	--	--	--	--	68.475	25	--	--	--	--	--	--	--	--	--	--	68.475	25	--	--
1,467.335	10	--	--	50.600	00	50.056	95	--	--	--	--	--	--	1,895.489	85	1,467.335	10	--	--	--	--	--	--	--	3,362.824	95	--	--	--
--	--	--	--	200	00	200	00	--	--	--	--	--	--	77.091	72	--	--	--	--	--	--	--	--	--	--	77.091	72	--	--
--	--	--	--	27.514	74	27.496	64	--	--	--	--	--	--	575.399	03	--	--	--	--	--	--	--	--	--	--	575.399	03	--	--
--	--	--	--	48.30	00	30	00	--	--	--	--	--	--	1.329	22	--	--	--	--	--	--	--	--	--	--	1.329	22	--	--
--	--	--	--	48.30	00	30	00	--	--	--	--	--	--	1.329	22	--	--	--	--	--	--	--	--	--	--	1.329	22	--	--
--	--	--	--	--	--	--	--	--	--	--	--	--	--	--	--	--	--	--	--	--	--	--	--	--	--	--	--	--	--
--	--	--	--	973.38	00	505.74	00	--	--	--	--	--	--	17.729	82	--	--	--	--	--	--	--	--	--	--	17.729	82	--	--
--	--	--	--	1.000	00	1.000	00	--	--	--	--	--	--	43.711	40	--	--	--	--	--	--	--	--	--	--	43.711	40	--	--
--	--	--	--	200	00	108.33	00	--	--	--	--	--	--	46.801	34	--	--	--	--	--	--	--	--	--	--	46.801	34	--	--
--	--	--	--	650.78	00	400	00	--	--	--	--	709.22	00	17.810	13	--	--	--	--	--	--	--	--	--	--	18.519	35	--	--
--	--	--	--	199.20	00	60.56	00	--	--	--	--	--	--	7.175	54	--	--	--	--	--	--	--	--	--	--	7.175	54	--	--
--	--	--	--	2.143	96	248.96	00	--	--	--	--	974.04	00	48.610	00	--	--	--	--	--	--	--	--	--	--	49.584	04	--	--
--	--	--	--	94.28	00	--	--	--	--	--	--	--	--	7.366	45	--	--	--	--	--	--	--	--	--	--	7.366	45	--	--
--	--	15.909	10	2.468	00	658.12	00	--	--	--	--	--	--	54.097	49	--	--	15.909	10	--	--	--	--	--	--	70.006	59	--	--
3,226.565	97	54.222	57	835.250	93	699.615	08	0000	00	698.94	00	4.419	19	14,462.961	90	3,196.565	97	53.523	63	980	00	357.146	75	183.154	00	17,892.443	44	--	--





# jątku zarodowego.

zem		Wydatki w ciągu roku 1905.						Stan z końcem roku 1905.																					
wartość dóbr i realności		kapitały hipotekowane		gotówka	efekta	wartość dóbr i realności	kapitały hipotekowane	w kasie		wartość dóbr i realności	kapitały hipotekowane	należytości			czysty stan														
K.	h.	K.	h.					gotówka	efekta			gotówka	efekta	czynne	biernie	czynnny	bierny												
K.	h.	K.	h.	K.	h.	K.	h.	K.	h.	K.	h.	K.	h.	K.	h.	K.	h.												
3,226.565	97	54.222	57	835.250	93	699.615	08	30000	—	698	94	4.419	19	14,462.961	90	3,196.565	97	53.523	63	980	—	357.146	75	183154	—	17,892.443	44	—	—
—	—	3.181	82	229	69	200	—	—	—	—	—	—	—	7.672	66	—	—	3.181	82	—	—	—	—	—	—	10.854	48	—	—
—	—	—	—	1.221	—	400	—	—	—	819	—	—	—	18.908	51	—	—	—	—	—	—	—	—	—	—	19.727	51	—	—
—	—	—	—	—	57	—	62	—	—	—	—	—	13	77.215	77	—	—	—	—	—	—	—	—	—	—	77.215	90	—	—
—	—	—	—	—	—	—	—	—	—	—	—	—	—	3.282	56	—	—	—	—	—	—	—	—	—	—	3.282	56	—	—
—	—	—	—	40	27	—	—	—	—	—	—	—	—	8.004	52	—	—	—	—	—	—	—	—	—	—	8.004	52	—	—
—	—	—	—	—	—	—	—	—	—	—	—	—	—	3.362	05	—	—	—	—	—	—	—	—	—	—	3.362	05	—	—
—	—	—	—	200	—	144	92	—	—	—	—	—	—	5.651	10	—	—	—	—	—	—	—	—	—	—	5.651	10	—	—
—	—	—	—	732	—	—	—	—	—	364	40	—	—	18.400	94	—	—	—	—	—	—	—	—	—	—	18.765	34	—	—
—	—	—	—	52.525	87	52.503	46	—	—	—	—	—	—	556.069	07	—	—	—	—	—	—	—	—	—	—	556.069	07	—	—
—	—	—	—	230	46	200	—	—	—	—	—	—	—	742	40	—	—	—	—	—	—	—	—	—	—	742	40	—	—
923	007	98	—	84.498	—	84.471	—	—	—	—	—	—	—	2,411.700	50	923.007	98	—	—	—	—	—	—	—	—	3,334.708	48	—	—
—	—	—	—	497	—	5	—	—	—	—	—	—	—	4.793	10	—	—	—	—	—	—	—	20.172	—	—	24.965	10	—	—
—	—	—	—	135	95	—	—	—	—	—	—	—	—	21.595	28	—	—	—	—	—	—	—	—	—	—	21.595	28	—	—
—	—	—	—	—	—	—	—	—	—	—	—	—	—	2.504	56	—	—	—	—	—	—	—	—	—	—	2.504	56	—	—
—	—	—	—	—	—	—	—	—	—	—	—	—	—	20.000	—	—	—	—	—	—	—	—	—	—	—	20.000	—	—	—
—	—	—	—	1	34	—	—	—	—	—	—	—	—	122.739	06	—	—	—	—	—	—	—	—	—	—	122.739	06	—	—
4,149.573	95	57.404	39	975.563	08	887.540	08	30000	—	698	94	5.602	72	17,745.603	98	4,119.573	95	56.705	45	980	—	377.318	75	183154	—	22,122.630	85	—	—



# Rachunek ma-

Liczba porządkowa	Nazwa funduszu	Stan z początkiem roku 1905.								Dochody w ciągu roku 1905.								Ra							
		w kasie				wartość dóbr i realności	kapitały hipotekowane	w bankach	gotówka	efekta	wartość dóbr i realności	kapitały hipotekowane	gotówka	efekta	K.	h.									
		gotówka	efekta		K.												h.	K.	h.	K.	g.	K.	h.	K.	h.
			K.	h.		K.	h.	K.	h.	K.	h.	K.	h.												
	Z przeniesienia .	7.749	18	17.478.116	86	4.065.854	51	57.404	39	—	—	973.416	62	1.105.027	20	83.719	41	—	—	981.165	80	18.583	144	06	
58	Fundusz Tytusa Kieleńskiego dla gminy Żuratyń . . . . .	—	—	20.000	—	—	—	—	—	—	—	—	—	—	—	—	—	—	—	—	—	20.000	—	—	
59	Fundacja Wacława Tyzenhauza . . . . .	—	—	6.809	97	—	—	—	—	—	—	68	—	68	—	—	—	—	—	—	—	68	—	6.877	97
60	Fundacja ks. Karoliny Lubomirskiej . . . . .	13	27	51.713	38	—	—	—	—	—	—	3.728	—	1.614	27	—	—	—	—	—	—	3.741	27	53.927	65
61	Fundacja Maryem Ge-würtzowej . . . . .	—	—	2.684	19	—	—	—	—	—	—	—	—	—	—	—	—	—	—	—	—	—	2.684	19	
62	Fundacja Szafarskiego dla Czarnego Dunajca . . . . .	—	—	1.348	11	—	—	—	—	—	—	48	—	48	—	—	—	—	—	—	—	48	—	1.396	11
63	Fundacja Szafarskiego dla Dębicy . . . . .	—	—	1.348	56	—	—	—	—	—	—	48	—	48	—	—	—	—	—	—	—	48	—	1.396	56
64	Fundacja Róży hr. Lanckorońskiej . . . . .	320	—	165.906	38	—	—	—	—	—	—	335	—	320	60	—	—	—	—	—	—	655	—	165.626	98
65	Fundacja Konstantego i Michałiny Pietruskich . . . . .	—	—	1.408	20	—	—	—	—	—	—	11.854	—	11.877	60	—	—	—	—	—	—	11.854	—	13.285	80
66	Fundacja Eust. Szumańskiego ku uczczeniu jubileuszu 50-let. rządów Najjaś. Pana . . . . .	—	—	120.000	—	—	—	—	—	—	—	—	—	—	—	—	—	—	—	—	—	—	120.000	—	
67	Fundacja im. śp. Ign. Łukasiewicza na nagrody dla wzor. wójtów gmin wiejskich . . . . .	—	—	9.281	91	—	—	—	—	—	—	—	—	—	—	—	—	—	—	—	—	—	9.281	91	
68	Fundacja Kowalewskiego Izydora . . . . .	—	—	18.930	88	—	—	—	—	—	—	447	68	449	28	—	—	—	—	—	—	447	68	19.380	16
69	Fundacja Morawieckiego Michała . . . . .	—	—	70.910	13	—	—	—	—	—	—	501	8	501	80	—	—	—	—	—	—	501	80	71.411	93
70	Fundacja z nadwyżek kas sierocych . . . . .	8	15	11	38	—	—	—	—	—	—	—	—	—	—	—	—	—	—	—	—	8	15	11	38
71	Fundacja Hoffmanowej Angeliki dla sierot po wojsk. I. . . . .	—	—	7.150	63	—	—	—	—	—	—	29	14	29	14	—	—	—	—	—	—	29	14	7.179	77
72	Fundacja Hoffmanowej dla sierot po włościanach II. . . . .	—	—	7.555	86	—	—	—	—	—	—	—	—	—	—	—	—	—	—	—	—	—	7.555	86	
73	Fundacja Jakóba hr. Potockiego . . . . .	340	51	8.930	54	—	—	—	—	—	—	1.411	43	1.539	47	—	—	—	—	—	—	1.751	91	10.470	01
74	Fundacja pamiątkowa im. Kościuszki . . . . .	—	—	47.331	80	—	—	50.000	—	—	—	—	—	—	—	—	—	—	—	—	—	—	47.331	80	
75	Fundacja Pietruskiego Oktawa . . . . .	—	—	10.000	—	—	—	—	—	—	—	5	40	—	—	—	—	—	—	—	—	5	40	10.000	—
76	Fundacja Bursika Wojciecha . . . . .	—	—	3.267	52	—	—	—	—	—	—	—	—	—	—	—	—	—	—	—	—	—	3.267	52	
77	Fundacja Głowińskiego S. m. cła dla ubogich przy kościele w Winnikach . . . . .	—	—	133.737	57	—	—	—	—	—	—	7.815	97	7.827	37	—	—	—	—	—	—	7.815	97	141.564	94
78	Fundacja Przesmyckiego Tytusa . . . . .	—	—	—	—	—	—	—	—	—	—	12.065	94	125.531	88	—	—	—	—	—	—	—	—	12.065	94
79	Fundusz krajowy sierocy . . . . .	—	—	—	—	—	—	—	—	—	—	—	—	—	—	—	—	—	—	—	—	—	—	—	—
80	Fundus propinacyjny . . . . .	—	—	—	—	—	—	—	—	—	—	—	—	—	—	—	—	—	—	—	—	—	—	—	—
81	„ koszar krajowych . . . . .	—	—	—	—	3.086.409	78	—	—	—	—	—	—	—	—	—	—	—	—	—	—	—	—	—	—
82	Fundusz ożywczy dla gmin i prywatnych na budowę koszar dla c. i k. wojska . . . . .	—	—	—	—	—	—	—	—	—	—	—	—	—	—	—	—	—	—	—	—	—	—	—	—
	Do przeniesienia .	8.431	11	18.165.443	87	7.152.264	32	107.404	39	—	—	1.011.774	98	1.254.882	61	83.719	41	—	—	—	—	1.020.206	09	19.420.726	48



# jątku zarodowego

zem		Wydatki w ciągu roku 1905.						Stan z końcem roku 1905.																			
wartość dóbr i realności		kapitały hipotekowane		gotówka		efekta		wartość dóbr i realności		kapitały hipotekowane		w kasie		wartość dóbr i realności		kapitały hipotekowane		należytości				czysty stan					
												go-tówka		efekta						czynne		bierne		czysty stan			
K.	h.	K.	h.	K.	h.	K.	h.	K.	h.	K.	h.	K.	h.	K.	h.	K.	h.	K.	h.	K.	h.	K.	h.	K.	h.		
4,149,573	95	57,404	39	975,568	08	837,540	08	30,000		698	94	5,602	72	17,745	603	98	4,119,573	95	56,705	45	980		377,318	75	183,154	22,122,630	85
														20,000												20,000	
				68										6,877	97											6,877	97
				3,731	52	1,600							9	75	51,727	65										51,737	40
														2,684	19											2,684	19
				48										1,396	11											1,396	11
				48										1,396	56											1,396	56
				320								335		165,626	98											165,961	98
				11,854										13,285	80											13,285	80
														120,000												120,000	
														9,281	91											9,281	91
				447	68	25	27							19,354	89											19,354	89
				501	80	73	69							71,338	24											71,338	24
				8	15	11	38																				
				29	14									7,179	77											7,179	77
														7,555	86											7,555	86
				1543	94	9	43					208		10,460	58											10,668	58
		50,000								20,000				47,331	80			30,000				20,000				97,331	80
												5	40	10,000												10,005	40
														3,267	52											3,267	52
				7,815	97	2,000								139,564	94											139,564	94
				12,065	94	12,065	94							113,465	94											113,465	94
3,086,409	78																									3,086,409	78
7,235,983	73	107,404	39	1,014,045	22	853,325	79	30,000		20,698	94	6,160	87	18,567,400	69	7,205,983	73	86,705	45	980		397,318	75	183,154	26,081,395	49	

# Rachunek ma-

Liczba porządkowa	Nazwa funduszu	Stan z początkiem roku 1905.								Dochody w ciągu roku 1905.								Ra					
		w kasie				wartość dóbr i realności	kapitały hipotekowane	w bankach	gotówka		efekta		wartość dóbr i realności	kapitały hipotekowane	gotówka		efekta						
		gotówka		efekta					K.	h.	K.	h.			K.	h.	K.	h.	K.	h.			
		K.	h.	K.	h.	K.	h.	K.	h.	K.	h.	K.	h.	K.	h.	K.	h.						
	Z przeniesienia .	8.481	11	18.165.843	87	7.152.264	32	107.404	39	—	—	1.11.774	98	1.254.882	61	83.719	41	—	—	1.020.206	09	19.420.726	48
83	Fundusz byłego korpusu ochotników wojskowych . . . . .	—	—	—	—	—	—	—	—	—	—	—	—	—	—	—	—	—	—	—	—	—	—
84	Fundusz pożyczkowy na cele melioracyjne . . . . .	—	—	—	—	—	—	—	—	—	—	—	—	—	—	—	—	—	—	—	—	—	—
85	Fundusz pożyczkowy na budowę szkół . . . . .	—	—	—	—	—	—	—	—	—	—	—	—	—	—	—	—	—	—	—	—	—	—
86	Fundusz kolejowy . . . . .	—	—	—	—	—	—	—	—	—	—	—	—	—	—	—	—	—	—	—	—	—	—
	<i>Suma funduszy samostajnych, budżetem nieobjętych . . . . .</i>	8.481	11	18.165.843	87	7.152.264	32	107.404	39	—	—	1.011.774	98	1.254.882	61	83.719	41	—	—	1.020.206	09	19.420.726	48



# jątku zarodowego.

z e m		Wydatki w ciągu roku 1905.										S t a n z k o ń c e m r o k u 1905.																	
wartość dóbr i realności		kapitały hipotekowane		gotówka		efekta		wartość dóbr i realności		kapitały hipotekowane		w kasie				wartość dóbr i realności		kapitały hipotekowane		należytości						czysty stan			
												gotówka		efekta						czynne		bierne		czynny				bierny	
												K.	h.	K.	h.					K.	h.	K.	h.	w bankach	inne			K.	h.
7,235.983	73	107.404	39	1,014.045	22	853.325	79	30000	-	20698	94	6.160	87	18,567.400	69	7,205.983	73	86.705	45	980	-	397.318	75	183154	-	26,081.395	49	-	-
7,235 983	73	107.404	39	1,014.045	22	853.325	79	30000	-	206 8 94	6 160	87	18,567.400	69	7,205.983	73	86.705	45	980	-	397.318	75	183154	-	26,081.395	49	-	-	















# Zestawienie

ogólnego stanu majątku obrotowego wraz z majątkiem zarodowym z końcem roku 1905.

(po wyłączeniu skryptów, kart dłużnych i t. p. efektów bez wartości.)

Liczba porządkowa	Nazwa funduszu	Czysty majątek czynny				R a z e m			
		obrotowy		zarodowy		czynny		bierny	
		K.	h.	K.	h.	K.	h.	K.	h.
1	a) Fundusz krajowy w ściślejszym znaczeniu	6,372.889	72	3,766.940	34	10,139.830	06	—	—
	b) Szkoła gospodarstwa lasowego we Lwowie:								
	} w majątku obrotowym stan bierny	3.299	K. 22 g.						
	} " " zarodowym stan czynny	81.796	" 72 "	78.497	50	78.497	50	—	—
	c) Doświadczalna stacya botaniczno-rolnicza we Lwowie	89	80	—	—	89	80	—	—
	d) Szkoła rolnicza, folwark, szkoła gorzelnicza i stacya doświadczalna w Dublinach								
	} w majątku obrotowym stan bierny	187.033	K. 79 g.						
	} " " zarodowym " czynny	793.885	" " "	606.851	21	606.851	21	—	—
	e) Zakład w Czernichowie								
	} w majątku obrotowym stan bierny	12.113	K. 19 g.						
	} " " zarodowym " czynny	480.167	" 46 "	468.054	27	468.054	27	—	—
	f) Szpital św. Łazarza w Krakowie								
	} w majątku obrotowym stan bierny			763.522	61	763.522	61	—	—
	} " " zarodowym " czynny			48.550	—	48.550	—	—	—
	g) Szkoła rolnicza w Horodence								
	} w majątku obrotowym stan bierny			25.881	31	25.881	31	—	—
	} " " zarodowym " czynny			—	—	—	—	—	—
	h) " " w Jagielnicy								
	i) " " w Kobiernicach								
	j) Krajowa szkoła ogrodnicza w Tarnowie								
	} w majątku obrotowym stan bierny			36.276	40	36.276	40	—	—
	} " " zarodowym " czynny			122.230	10	122.230	10	—	—
	k) Szkoła rolnicza w Bereźnicy								
	} w majątku obrotowym stan bierny			145.664	72	145.664	72	—	—
	} " " zarodowym " czynny			—	—	—	—	—	—
	l) " " w Suchodole								
	m) Zakład sadowniczy w Zaleszczykach								
	n) Szkoła mleczarska w Rzeszowie								
	} w majątku obrotowym stan bierny	2.550	K. 49 g.						
	} " " zarodowym " czynny	113.640	" 96 "	111.090	47	111.090	47	—	—
	o) Była szkoła ogrodnicza w Czernichowie								
	} w majątku obrotowym stan bierny			1.111	49	1.111	49	—	—
	} " " zarodowym " czynny			—	—	—	—	—	—
2	Krajowy szpital powszechny we Lwowie: a) Oddział chorych	626.438	08	1,707.243	76	2,333.681	84	—	—
	} b) " położnic	138.933	11	554.029	14	692.962	25	—	—
3	Krajowy zakład dla obłąkanych w Kulparkowie	401.608	18	2,325.496	31	2,727.104	49	—	—
4	Fundusz budowy pawilonów i rozszerzenia zakładu dla obłąkanych w Kulparkowie	338.828	25	—	—	338.828	25	—	—
5	" " krajowego zakładu dla obłąkanych w zachodniej części kraju.	—	—	—	—	—	—	—	918 60
6	Szpital św. Łazarza w Krakowie:								
	a) Oddział chorych								
	} w majątku obrotowym stan bierny	185	K. 29 g.						
	} " " zarodowym " czynny	2,004.874	" 31 "	2,004.709	02	2,004.709	02	—	—
	b) " położnic			19.081	93	120.244	93	139.326	91
	c) " syfilitycznych			48.525	12	21.314	48	69.839	60
	d) " obłąkanych			33.182	39	15.751	46	48.933	85
7	Fundusz szkolny krajowy	1,978.992	83	1,736.795	18	3,715.788	01	—	—
8	Krajowy fundusz szkolny emerytalny								
	} w majątku obrotowym stan bierny	30.375	K. 89 g.						
	} " " zarodowym stan czynny	67.105	" 94 "	36.731	05	36.731	05	—	—
9	Fundusz pożyczki krajowej z roku 1891.	—	—	—	—	—	—	—	7,800
10	" " " " 1893.	—	—	—	—	—	—	—	52,990,274
11	" " " " 1904.	448.596	29	—	—	448.596	29	—	—
12	" " " " 1905.	395.400	—	—	—	395.400	—	—	—
13	" " policyi krajowej	1.489	46	275.872	26	277.361	72	—	—
14	" " pożyczkowy na drogi powiatowe i gminne	961.583	25	—	—	961.583	25	—	—
15	" " regulacyi rzeki Gniłej Lipy	53.643	03	—	—	53.643	03	—	—
16	" " " " potoku Kisieliny	84.760	31	—	—	84.760	31	—	—
17	" " " " rzeki Łęgu	27.539	76	—	—	27.539	76	—	—
18	" " " " potoku Krzemienicy i Babulówki oraz Trzośni Rowu	8.231	76	—	—	8.231	76	—	—
19	" " " " rzeki Brnia Nowego z dopływami	25.857	54	—	—	25.857	54	—	—
20	" " " " Białej z dopływami i uzupełnienia prawego brzegu Dunajca	—	—	—	—	—	—	—	175.622 05
21	" " dla uzupełnienia obwałowania prawego brzegu Wisły między Podgórzem a Niepołomicami	64.270	90	—	—	64.270	90	—	—
22	" " zabudowanie potoku górskiego Niszkówka	214	59	—	—	214	59	—	—
23	" " regulacyi rzeki Bugu od ujścia Pełtwi do granicy Państwa	287.989	16	—	—	287.989	16	—	—
24	" " " " Złotej Lipy	62.415	41	—	—	62.415	41	—	—
25	" " osuszenia bagien w pow. Łańcut i Jarosław	8.048	17	—	—	8.048	17	—	—
26	" " regulacyi Potoku Dumnego	14.176	11	—	—	14.176	11	—	—
27	" " obwałowania lewego brzegu Dunajca	9.083	36	—	—	9.083	36	—	—
28	" " regulacyi potoku Przegnojówki	13.986	14	—	—	13.986	14	—	—
29	" " zabudowania potoku Glińsko	—	—	—	—	—	—	—	—
30	" " " " potoków górskich w dorzeczu Dniestru	84.975	98	—	—	84.975	98	—	—
31	" " regulacyi środkowej sekcji rzeki Gniłej Lipy	292.525	23	—	—	292.525	23	—	—
32	" " zabudowania potoku Bystry	1.951	03	—	—	1.951	03	—	—
33	" " regulacyi górnego Dniestru	285.883	49	—	—	285.883	49	—	—
34	" " obwałowania Wisły i Wisłoki w powiecie Mieleckim	—	—	—	—	—	—	—	31.701 33
35	" " obwałowania lewego brzegu Wisły między Krakowem a granicą Państwa	105.489	89	—	—	105.489	89	—	—
36	" " obwałowania lewego brzegu Dunajca powyżej mostu w Bogumiłowicach	11.636	86	—	—	11.636	86	—	—
37	" " regulacyi potoku Pustej	127.724	74	—	—	127.724	74	—	—
38	" " " " rzeki Łęgu w powiatach Niżańskim i Kolbuszowskim	66.344	15	—	—	66.344	15	—	—
	Do przeniesienia .	13,402.386	02	14,972.858	06	28,375.244	08	53,206.315	98









## U w a g a.

Óprócz wyżej wykazanego majątku istnieją fundusze, oddane w administrację Banku krajowego, których stan majątkowy wedle zestawienia na str. 883|884 wykazuje następujące wyniki:

1) w stałym funduszu przemysłowym	1,772.080 K. 12 h.
2) " " " pożyczkowym dla Kółek rolniczych	70.154 " 43 "
3) " " " pożyczkowym dla popierania przemysłu rolniczego (b. fundusz domestykalny)	583.451 " 26 "
4) " " " hodowlanym	102.412 " 80 "
5) " " " pożyczkowym dla spółek kas oszczędności i pożyczek	338.117 " 88 "
<b>Razem</b>	<u>2,866.216 K. 49 h</u>

Nadto utrzymują się w ewidencji preteusye niepewne (illiquida), to jest takie, co do których zachodzi wątpliwość, czy kiedykolwiek odebrane zostaną, a mianowicie:

a) przy funduszu szpitala św. Łazarza — Oddział chorych	90.000 złp. — gr. czyli 45.000 K. — h.
b) " " szkolnym krajowym	232.265 " 22 " " 116.132 " 87 "
c) " " ś. p. Auny Helelowej 9 sztuk akcji użytkowania Tow. c. k. austr. kolei państwowej, które przynoszą czasami dywidendę.	

**Poszczególnienie**  
**papierów wartościowych**

**według ich rodzaju**

**z końcem roku 1905.**

---



Liczba porządkowa	Nazwa funduszu	Listy zastawne				O b l i
		Galic. Towarzystwa kredytowego ziemsk.	Galicyskiego Banku hipot.	Banku krajowego	austr. Zakła- du kred. ziem- skiego	pożyczki kra-
		1893.				
		W a r t o ś ć				
		K.	K.	K.	K.	K.
1	a) Fundusz krajowy w ściślejszem znaczeniu	—	—	—	—	—
	b) szkoła gospodarstwa lasowego we Lwowie	—	—	—	—	—
	c) doświadczalna stacya botaniczno rolnicza we Lwowie	—	—	—	—	—
	d) szkoła rolnicza, folwark, szkoła gorzelnicza i stacya doświadczalna w Dublanach	—	—	3.300	—	—
	e) zakład w Czernichowie	—	—	4.200	—	—
	f) szpital św. Łazarza w Krakowie	—	—	—	—	—
	g) szkoła rolnicza w Horodence	—	—	—	—	—
	h) " " w Jagielnicy	—	—	—	—	—
	i) " " w Kobiernicach	—	—	—	—	—
	j) krajowa szkoła ogrodnicza w Tarnowie	—	—	—	—	—
	k) szkoła rolnicza w Bereźnie	—	—	—	—	—
	l) " " w Suchońcu	—	—	—	—	—
	m) zakład sadowniczy w Zaleszczykach	—	—	—	—	—
	n) szkoła mleczarska w Rzeszowie	—	—	—	—	—
2	Krajowy szpital powszechny w Krakowie a) Oddział chorych	—	—	500	—	—
	" " " " b) " położnic	—	—	—	—	—
3	Krajowy zakład dla obłąkanych w Kulparkowie	—	—	—	—	—
4	Fundusz budowy pawilonów szerzenia zakładu dla obłąkanych w Kulparkowie	—	—	—	—	—
5	Fundusz budowy kraj. zakł. dla obłąkanych w zachodniej części kraju	—	—	—	—	—
6	Szpital św. Łazarza w Krakowie a) Oddział chorych	22.800	400	275.600	—	—
	" " " " b) " położnic	800	—	32.500	—	—
	" " " " c) " syfilitycznych	—	—	8.000	—	—
	" " " " d) " obłąkanych	—	—	—	—	—
7	Fundusz szkolny krajowy	56.600	—	914.500	—	70.900
8	Krajowy fundusz szkolny emerytalny	67.000	—	—	—	—
9	" pożyczki krajowej z r. 1891.	—	—	—	—	—
10	" " " " 1893.	—	—	—	—	96.300
11	" " " " 1904.	—	—	—	—	—
12	" " " " 1905.	—	—	—	—	—
13	Fundusz policji krajowej	—	—	264.800	—	—
14	" pożyczkowy na drogi powiatowe i gminne	—	—	—	—	—
15	" regulacyi rzeki Gnilej Lipy	—	—	—	—	—
16	" " potoku Kisieliny	—	—	—	—	—
17	" " rzeki Łęgu	—	—	—	—	—
18	" " potoku Krzemienicy i Babulówki oraz Trześni Rowu	—	—	—	—	—
19	" " rzeki Nowego Brnia z dopływami	—	—	—	—	—
20	" " " Białej z dopływami i uzupełnienia prawego brzegu Dunajca	—	—	—	—	—
21	" obwałowania prawego brzegu Wisły między Podgórzem a Niepołomicami	—	—	—	—	—
22	" zabudowania potoku górskiego Niszkówki	—	—	—	—	—
23	" regulacyi rzeki Bugu od ujścia Pełtwi do granicy Państwa	—	—	—	—	—
24	" regulacyi rzeki Złotej Lipy	—	—	—	—	—
25	" osuszenia bagien w pow. Łańcut i Jarosław	—	—	—	—	—
26	" regulacyi potoku Dumnego	—	—	—	—	—
27	" obwałowania lewego brzegu Dunajca	—	—	—	—	—
28	" regulacyi Przegnojówki	—	—	—	—	—
29	" zabudowania potoku Gliško	—	—	—	—	—
30	" zabudowania potoków górskich w dorzeczu Dniestru	—	—	—	—	—
31	" regulacyi środkowej sekcji rzeki Gnilej Lipy	—	—	—	—	—
32	" zabudowania potoku Bystra	—	—	—	—	—
33	" regulacyi górnego Dniestru	—	—	—	—	—
34	" obwałowania Wisły i Wisłoki w pow. Mieleckim	—	—	—	—	—
35	" obwałowania lewego brzegu Wisły między Krakowem, a granicą Państwa	—	—	—	—	—
36	" obwałowania lewego brzegu Dunajca powyżej mostu w Bogumiłowicach	—	—	—	—	—
37	" regulacyi potoku Pustej	—	—	—	—	—
38	" " Łęgu w pow. Niżańskim i Kolbuszowskim	—	—	—	—	—
39	" obwałowania Wisły w powiecie Dąbrowskim	—	—	—	—	—
40	" zabudowania debr w Mikołajowie	—	—	—	—	—
41	" zabudowan. debr w gminie Zniesienie powiatu Lwowskiego	—	—	—	—	—
	Do przeniesienia	147.200	400	1,503.400	—	167.200





Liczba porządkowa	Nazwa funduszu	Listy zastawne				O b i t
		Galie. Towarzystwa kredytowego ziemsk.	Galicyjskiego Banku hipot.	Banku krajowego	austr. Zakład kred. ziemskiego	pożyczki kra-
		1893.				
		W a r t o ś ć				
		K.	K.	K.	K.	K.
	Z przeniesienia . . . . .	147.200	400	1,503.400	—	167.200
42	Fundusz obwałow. Wisły od Niepołomic do ujścia Raby	—	—	—	—	—
43	„ obwałowania Wisły u ujścia Raby do Woli rogowskiej	—	—	—	—	—
44	„ kolmatacja bagien naddniestrzańskich . . . . .	—	—	—	—	—
45	„ regulacji potoku błotni . . . . .	—	—	—	—	—
46	„ „ górnej Trześniówki . . . . .	—	—	—	—	—
47	„ osuszenia bagien Rzemienieckich . . . . .	—	—	—	—	—
48	„ konserwacji rzeki Trześniówki . . . . .	—	—	—	—	—
49	„ zabudowania potoku górskiego Michałów . . . . .	—	—	—	—	—
50	„ obwałowania Wisły i Sanu w powiecie Tarnobrzskim . . . . .	—	—	—	—	—
51	„ zabudowania potoków górskich w dorz. Skawy . . . . .	—	—	—	—	—
52	„ Związku budowlanych kas chorych . . . . .	—	—	—	—	—
53	„ emerytalny dozorców melioracyjnych . . . . .	—	—	—	—	—
54	„ pożyczkowy na podwyższenie wałów wiślanych . . . . .	—	—	—	—	—
55	„ kultury krajowej . . . . .	1.200	—	87.600	—	2.800
56	„ stanowy sierociński . . . . .	52.400	—	35.500	—	18.700
57	„ Aleksandra hr. Stadnickiego . . . . .	2.200	—	25.100	—	—
58	„ podrzutek w Krakowie . . . . .	800	—	52.400	—	—
59	Fundusz pomnika Tadeusza Kościuszki . . . . .	5.400	—	15.700	—	600
60	Fundusze stypendyjne . . . . .	3,462.400	492.600	4,104.200	1.200	513.600
61	Administracya dóbr Winniki . . . . .	—	—	—	—	—
62	Fundusz galie. inwalidów wojskowych . . . . .	2.400	—	32.600	—	400
63	„ niżankowicki inwalidów wojskowych . . . . .	—	—	2.200	—	4.000
64	„ posagowy Jana i Jadwigi Komarnickich . . . . .	800	—	3.000	—	—
65	Zakład narodowy im. Ossolińskich . . . . .	811.000	7.000	400	600	119.300
66	Fundusz zapomogi byłego obwodu tarnowskiego . . . . .	—	—	—	—	—
67	„ budowy domu podrzutek w Lwowie . . . . .	—	—	—	—	—
68	„ Pelagii Rnsanowskiej dla inwalidów polskich . . . . .	—	13.200	99.100	—	—
69	„ szkół ludowych z roku 1872 . . . . .	176.200	—	25.400	—	2.500
70	„ Wincentego Łodzia Ponińskiego . . . . .	200	—	111.200	—	10.500
71	„ Franciszka Kochmana dla literatów polskich . . . . .	61.600	—	—	—	—
72	„ „ dla dziewcząt służących . . . . .	47.600	—	—	—	—
73	„ Maryi de Prez Jędrzejowiczowej dla 4-ech wiekowych kobiet . . . . .	4.600	—	10.000	—	600
74	Fundacya sandecka „Dom roboczy“ . . . . .	17.800	—	61.100	—	8.600
75	„ Teresy hr. Weissenwolffowej dla obłąkanych uzdrowieńców . . . . .	600	—	1.600	—	3.200
76	„ ś. p. Piotra hr. Wodziekiego dla zubożałych włościan gm. Hołhocze, Dobrowody, Wierzbów, Wolica i Zastawce . . . . .	12.800	—	30.900	—	10.800
77	Fundacya Dra Józefa Kazimierza Malinowskiego imienia Najjaśn. Pana : . . . . .					
	1) ku wspieraniu zubożałych adwokatów i wdów po adwokatach . . . . .	600	—	47.500	—	—
78	2) ku wspieraniu artystów i literatów . . . . .	—	40.000	4.400	—	—
79	3) ku popieraniu celów galie. Towarzystwa muzyczn. we Lwowie . . . . .	—	—	42.500	—	—
80	4) ku wspieraniu ubogich sług prywatnych . . . . .	3.000	—	27.600	—	8.300
81	5) posagowa dla ubogich dziewcząt służących . . . . .	1.000	—	13.200	—	8.900
82	6) ku wspieraniu ubogich chłopców uczących się rzemiosła . . . . .	—	—	6.500	—	10.700
83	Fundacya Karola Beliny Brzozowskiego dla bursy stanisławowskiej . . . . .	2.200	—	4.000	—	200
84	„ imienia Antoniego Schiffnera . . . . .	4.800	—	—	—	—
85	„ Maryi Mochneckiej dla czterech ubogich ciemnych . . . . .	8.800	—	800	—	200
86	„ ś. p. Edwarda Lewińskiego dla zubożałych włościan . . . . .	—	—	2.800	—	61.100
87	„ „Domu ubogich“ imienia Ludwika i Anny Helzów w Krakowie . . . . .	1,390.400	—	472.400	—	30.800
88	Fundusz „Macieży Polskiej“ . . . . .	45.000	—	27.600	—	600
89	Fundusz Feliksy Maryi Czarkowskiej dla rękodzielników i przemysłowców . . . . .	311.800	20.000	143.200	—	—
90	„ z legatu ś. p. Józefa Ciemieryńskiego : . . . . .					
	a) dla akademii rolniczej w Dublanach . . . . .	—	—	1.200	—	2.600
	b) na cele oświaty ludowej . . . . .	—	—	1.200	—	—
	Do przeniesienia . . . . .	6,575.000	573.200	6,996.300	1.800	983.600





Liczba porządkow.	Nazwa funduszu	Listy zastawne				O b i i
		Galic. Towarzystwa kredytowego ziemsk.	Galicyskiego Banku hipot.	Banku krajowego	anstr. Zakładu kred. ziemskiego	pożyczki kra-
		W a r t o ś ć				
		K.	K.	K.	K.	K.
	Z przeniesienia . . . . .	6,575.000	573.200	6,996.300	1.800	983.600
91	Fundusz ku podniesieniu rybactwa . . . . .	—	—	—	—	—
92	Fundacya Teofli i Malwiny Łukowskich dla osieroconych dziewcząt . . . . .	—	—	17.700	—	—
98	" Siemianowskich dla biednych dziewcząt . . . . .	—	—	7.400	—	35.200
94	" " wdów po nauczycielach szkół ludowych . . . . .	2.200	—	8.600	—	36.000
95	" hr. Weissenwolffowej dla dotkniętych wielką chorobą . . . . .	—	—	12.600	—	5.100
96	" ś. p. Leonarda Węzyka na rzecz szkoły rolniczej w Czernichowie . . . . .	—	—	2.700	—	4.400
97	" bursy im. ks. Leona Sapięhy dla kandydatów na nauczycieli szkół ludowych . . . . .	24.600	—	23.400	—	600
98	" Franciszka Steczkowskiego z Jasła . . . . .	2.600	—	3.500	—	600
99	" posagowa śp. Szczepana Zaremby Skrzyńskiego dla panien szlacheckich . . . . .	3.000	—	47.600	—	2.600
100	" posagowa śp. Szczepana Zaremby Skrzyńskiego dla dziewcząt wiejskich . . . . .	400	—	7.000	—	200
101	" „Dom ubogich“ w Strzeliskach nowych . . . . .	—	—	18.500	—	2.800
102	" Piotra Krzeczunowicza dla nieuleczalnych chorych i rekonwalescentów . . . . .	77.200	—	—	—	—
	im. Józefa Kosvitzky'ego:					
103	1) dla ślepych w Krakowie . . . . .	—	—	—	—	700
104	2) dla wychowanków zakładu sierót pod wezwaniem św. Józefa w Krakowie . . . . .	—	—	1.400	—	1.700
105	3) dla poprawionych zbrodniarzy w Krakowie . . . . .	—	—	1.000	—	900
106	Fundusz zapomogowy im. Henryka Straszewskiego dla ubogich wyrobników w Boguchwale . . . . .	4.600	—	1.000	—	—
107	Fundusz Ludwika z hr. Dunin Borkowskich Niezabitowskiej dla zboru św. Klaudy . . . . .	16.000	—	—	—	2.300
108	" emerytury członków sceny polskiej we Lwowie . . . . .	58.600	—	475.700	—	—
109	" Józefa Krupacza dla c. k. inwalidów wojsk. . . . .	—	—	600	—	—
110	" Wiktora z Baworowa hr. Baworowskiego . . . . .	1,364.200	—	365.000	—	105.300
111	" Ludwika z hr. Dnnin Borkowskich Niezabitowskiej na rzecz „Domu pracy“ we Lwowie . . . . .	—	—	4.200	—	—
112	" Ludwika z hr. Dnnin Borkowskich Niezabitowskiej na rzecz „tanich kuchni ludowych“ we Lwowie . . . . .	—	—	21.400	—	—
113	" „na zakupno książek dla uczni niższych zakładów przemysłowych“ . . . . .	—	2.400	—	—	—
114	" Tytusa Kielanowskiego dla gminy Kędzierzawce . . . . .	20.000	—	—	—	—
115	" " " " Żuratyń . . . . .	20.000	—	—	—	—
116	" " " " nieuleczalnie chorych . . . . .	120.600	—	2.100	—	—
117	Fundacya Wacława Tyzenhauza . . . . .	—	—	6.700	—	—
118	" Karoliny ks. Lubomirskiej . . . . .	—	21.400	12.800	—	—
119	" Maryem Gewürtzowej . . . . .	—	200	2.400	—	—
120	" Szaflarskiego dla Czarnego Dunajca . . . . .	—	—	1.200	—	—
121	" " " Dębicy . . . . .	—	—	1.200	—	—
122	" Róży hr. Lanckorońskiej . . . . .	—	—	165.600	—	—
123	" Konstantego i Michaliny Pietruskich . . . . .	—	—	13.200	—	—
124	" Eustachego Szumańskiego ku uczczeniu jubileuszu 50-letnich rządów Najj. Pana . . . . .	120.000	—	—	—	—
125	" im. ś. p. Ignacego Łukasiewicza dla wzorowych wójtów gmin wiejskich . . . . .	—	—	9.100	—	—
126	" Kowalewskiego Izidora . . . . .	—	—	2.300	—	—
127	" Morawieckiego Michała . . . . .	36.400	—	33.800	—	1.100
128	" z nadwyżek sierocych . . . . .	—	—	—	—	—
129	" Hoffmannowej 1) dla sierót po wojskowych I . . . . .	—	—	7.100	—	—
130	" " 2) dla sierót po włosc. II. . . . .	—	—	7.500	—	—
131	" Jakóba hr. Potockiego . . . . .	—	—	10.400	—	—
132	" pamiątk. im. Kościuszki . . . . .	47.200	—	—	—	—
133	" Pietruskiego Oktawa . . . . .	—	—	10.000	—	—
134	" Bursika Wojciecha . . . . .	—	—	3.200	—	—
135	" Głowińskiego Samuela dla ubogich przy kościele w Winnikach . . . . .	—	—	12.100	—	98.800
136	Fundusz Przesmyckiego Tytusa . . . . .	29.600	17.600	66.200	—	—
137	" krajowy sierocy . . . . .	—	—	—	—	—
138	" propinacyjny . . . . .	495.600	—	3,877.300	—	131.100
	Do przeniesienia . . . . .	9,017.800	614.800	12,259.800	1.800	1,412.900



g a c y e		O b l i g a c y e					Renty państwowe	Losy państwowe i inne	Akcyje kolei węgiersko-północno-wschod. i inne	Książeczki Kasy oszczędności, Banku kred. i Banku kr.	Razem	Zapisy dłużne i inne dokumenta
1904.	1905.	komunalne Banku krajowego	pożyczki papieskiej	funduszów propinacyjnych	pożyczki miasta Lwowa	kolejowe Banku krajowego						

**i m i e n n a**

K.	K.	K.	fr.	K.	K.	K.	K.	h.	K.	K.	K.	h.	K.	h.	K.	b.
1,254.100	862 700	69.800	300	303.900	345 200	575.900	27.809	53	2.270	1,004.000	195.676	16	19,771.555	69	2,358 749	31
—	—	—	—	—	—	—	—	—	—	—	8	—	8	—	—	—
—	—	—	—	—	—	—	—	—	1.000	—	29	82	17.729	82	—	—
—	—	—	—	—	—	—	—	—	—	—	1.685	36	45.285	36	—	—
—	—	—	—	—	—	—	—	—	—	—	1	34	46.801	34	—	—
—	—	—	—	—	—	—	—	—	—	—	11	13	17.810	13	—	—
—	—	—	—	—	—	—	—	—	—	—	75	54	7.175	54	—	—
—	—	—	—	—	—	500	—	—	—	—	10	—	48.610	—	—	—
—	—	—	—	—	—	600	—	—	—	—	166	45	7 366	45	—	—
—	—	—	—	—	200	—	—	—	—	—	97	49	54.097	49	—	—
—	—	—	—	—	—	—	—	—	—	—	72	66	7	66	—	—
—	—	—	—	—	—	—	—	—	—	—	146	73	2	73	—	—
—	—	—	—	—	—	—	—	—	—	—	15	77	77.215	77	—	—
—	—	—	—	—	—	2.400	—	—	—	—	182	56	3.282	56	—	—
—	—	—	—	—	—	4.800	—	—	—	—	104	52	8.004	52	—	—
—	—	—	—	—	—	1.400	—	—	—	—	62	05	3.362	05	—	—
—	—	—	—	—	—	—	—	—	—	—	51	10	5.651	10	—	—
—	—	—	—	—	21.200	300	—	—	—	—	100	94	18.400	94	24.600	—
—	—	—	—	—	—	—	—	—	—	—	269	07	556.069	07	—	—
—	—	—	—	—	—	—	—	—	—	—	142	40	742	40	—	—
—	—	—	—	427.200	116 600	32 800	—	—	400	—	255.318	56	2,666.818	56	—	—
—	—	—	—	—	—	500	—	—	—	—	846	45	5.546	45	—	—
—	—	—	—	—	—	—	—	—	—	—	1.051	28	22.451	28	—	—
—	—	—	—	—	—	—	—	—	—	—	296	56	2.696	56	—	—
—	—	—	—	—	—	—	—	—	—	—	—	—	20.000	—	—	—
—	—	—	—	—	—	—	—	—	—	—	—	—	20.000	—	—	—
—	—	—	—	—	—	—	—	—	—	—	39	06	122.739	06	—	—
—	—	—	—	—	—	—	—	—	—	—	177	97	6.877	97	—	—
—	—	—	—	6.400	—	11.000	—	—	—	—	127	65	51.727	65	—	—
—	—	—	—	—	—	—	—	—	—	—	84	19	2.684	19	—	—
—	—	—	—	—	—	—	—	—	—	—	196	11	1.396	11	—	—
—	—	—	—	—	—	—	—	—	—	—	196	56	1.396	56	—	—
—	—	—	—	—	—	—	—	—	—	—	26	98	165.626	98	—	—
—	—	—	—	—	—	—	—	—	—	—	18.085	80	31.285	80	—	—
—	—	—	—	—	—	—	—	—	—	—	14 943	02	134.943	02	—	—
—	—	—	—	—	—	—	—	—	—	—	707	91	9.807	91	—	—
—	—	—	—	—	—	—	—	—	—	—	54	89	19.354	89	—	—
—	—	—	—	—	17.000	—	—	—	—	—	38	24	71.338	24	—	—
—	—	—	—	—	—	—	—	—	—	—	79	77	7.179	77	—	—
—	—	—	—	—	—	—	—	—	—	—	55	86	7.555	86	—	—
—	—	—	—	—	—	—	—	—	—	—	60	58	10.460	58	—	—
—	—	—	—	—	—	—	—	—	—	—	6.440	20	53.640	20	—	—
—	—	—	—	—	—	—	—	—	—	—	1.367	92	11.367	92	—	—
—	—	—	—	—	—	—	—	—	—	—	67	52	3.267	52	—	—
—	—	—	—	—	—	—	—	—	—	—	164	94	139.564	94	—	—
—	—	—	—	—	—	—	—	—	28.500	—	65	94	113.465	94	—	—
252.500	—	—	—	—	—	—	—	—	—	—	70.381	61	322.881	61	—	—
1,023.400	467.300	—	—	—	—	1,511.700	—	—	—	—	329.906	66	7,836 206	66	1,082.000	—
2,530.000	1,330.000	69.800	300	787.500	500 200	2,141.900	56,9	09 53	3.670	1,004.000	899 790	32	82,610.569	85	3,465.349	31

Liczba porządkow.	Nazwa funduszu	Listy zastawne				O b i i
		Galic. Towarzystwa kredytowego ziemsk.	Galicyjskiego Banku hipot.	Banku krajowego	austr. Zakładu kred. ziemskiego	pożyczki kra-
		1895.				
		W a r t o ś ć				
		K.	K.	K.	K.	K.
	Do przeniesienia . . . . .	9,017.800	614.800	12,259.800	1.800	1,412.900
139	Fundusz koszar krajowych . . . . .	—	—	—	—	—
140	" pożyczkowy dla gmin i prywatnych na budowę koszar dla c. i k. wojska . . . . .	—	—	—	—	—
141	" byłego korpusu ochotników wojskowych . . . . .	—	—	—	—	—
142	" pożyczkowy na cele melioracyjne . . . . .	—	—	—	—	—
143	" pożyczkowy na budowę szkół . . . . .	—	—	—	—	—
144	" kolejowy . . . . .	—	—	—	—	—
145	" przemysłowo-rolniczy . . . . .	—	—	—	—	—
	<i>Suma papierów funduszowych . . . . .</i>	9,017.800	614.800	12,259.800	1.800	1,412.900
	Do tego: Depozyta (ogólne i gminne serwitutowe) . . . . .	—	—	—	—	—
	<i>Razem . . . . .</i>	—	—	—	—	—



g a c y e		O b l i g a c y e						Renty państwowe	Lasy państwowe i inne	Akcyje kolei węgiersko-północno-wschod. i inne	Książeczki Kasy oszczędności, Banku kred. i Banku kr.	Razem	Zapisy dłużne, i inne dokumenta
jowej z roku		komunalne Banku krajowego	pożyczki papierowej	funduszów propinacyjnych	Pożyczki miasta Lwowa	kolejowe Banku krajowego							
1904.	1905.												

**i m i e n n a**

K.	K.	K.	franki	K.	K.	K.	K.	b.	K.	K.	K.	h.	K.	h.	K.	b.
2,530.000	1,330.000	69.800	300	737.500	500.200	2,141.900	56.309	53	3.670	1,004.000	899.790	32	82,610.569	85	3,465.349	31
-	-	-	-	-	-	-	-	-	-	-	-	-	-	-	-	-
-	-	-	-	-	-	-	-	-	-	-	80.916	20	80.916	20	8,276.851	60
-	-	-	-	-	-	-	-	-	-	-	292.674	68	292.674	68	2,108.910	95
-	-	-	-	-	-	-	-	-	-	-	974	25	974	25	-	-
-	-	-	-	-	-	22.000	-	-	-	3,785.200	-	-	3,807.200	-	-	-
2,530.000	1,330.000	69.800	300	737.500	500.200	2,163.900	56.309	53	3.670	4,789.200	1,274.355	45	36,762.334	98	13,852.111	86
-	-	-	-	-	-	-	-	-	-	-	-	-	2,266.075	58	-	-
-	-	-	-	-	-	-	-	-	-	-	-	-	39,028.410	56	-	-









Liczba porządk.	P o s z c z e g ó l n i e n i e	Gotówka		Efeka
		K.	h.	im. wartości
	Z przeniesienia . . .	4,933.361	79	20,048.341 77
102	Fundacya Piotra Krzczunowicza dla nieuleczalnych chorych i rekonwalescentów		20	77.215 77
103	" im. Józefa Kosvitzky'ego: 1) dla ślepych w Krakowie	124		3.282 56
104	2) dla wychowanków zakładu sierót pod wezw. św. Józefa w Krakowie	46		8.004 52
105	3) " poprawionych zbrodniarzy w Krakowie	132		3.362 05
106	Fundusz zapomogowy im. Henryka Straszewskiego dla ubogich wyrobników w Boguchwale	60	04	5.651 10
107	" Ludwika z hr. Dunin Borkowskich Niezabitowskiej dla zboru św. Klaudyi	364	40	18 400 94
108	" emerytury członków sceny polskiej we Lwowie			556.069 07
109	" Józefa Krupacza dla c. k. inwalidów wojskowych	24		742 40
110	" Wiktora z Baworowa hr. Baworowskiego	103.762	09	2,666 818 56
111	" Ludwika z hr. Dunin Borkowskiej Niezabitowskiej na rzecz „Domu pracy“ we Lwowie	186	16	5.546 45
112	" Ludwika z hr. Dunin Borkowskich Niezabitowskiej na rzecz ta-			22.451 28
113	" na zakupno książek do czytania dla uczniów niższych naukowych			2.696 56
114	" zakładów przemysłowych w kraju			20.000 .
115	" Tytusa Kielanowskiego dla gminy Kędzierzawce	411	64	20.000 .
116	" " " " Żuratin	419	76	122.739 06
117	" " " " " nieuleczalnie chorych chrześcian we			6.877 97
118	Fundacya Wacława Tyzenhauza	68		51.727 65
119	" Karoliny ks. Lubomirskiej	9	75	2.684 19
120	" Maryem Gewürtzowej	105	52	1.396 11
121	" Szaflarskiego dla Czarnego Dunajca			1.396 56
122	" " " " " Dębicy			165.626 98
123	" Róży hr. Lanckorońskiej	335		31.285 80
124	" Konstantego i Michaliny Pietruskich	11.136	15	134.945 02
125	" Eustachego Szumańskiego „ku uczczeniu jubileuszu 50-letnich rzą-		92	9.807 91
126	" dów Najjaśniejszego Pana“			
127	" im. śp. Ignacego Łukasiewicza			
128	" im. ces. Franciszka Józefa na zakupno pni pszczół i drzewek			
129	" owocowych etc.			
130	" Morawieckiego Michała	437	78	71.338 24
131	" Kowalewskiego Izidora		20	19.354 89
132	" Hoffmannowej Angeliki dla sierót po wojskowych	314	68	7.179 77
133	" " " " " po włościanach	451	75	7.555 86
134	" Potockiego hr. Jakóba	208		10.460 58
135	" pamiątkowa im. Kościuszki	4.243	56	53.640 20
136	" Pietr skiego Oktawa	5	40	11.367 92
137	" Bursika Wo ciecha	189		3.267 52
138	" Głowińskiego Samuela dla ubogich przy kościele w Winnikach	767	66	139.564 94
139	" Przesmyckiego Tytusa	5.174	55	113.465 94
140	Fundusz krajowy sierocy	3.696	34	322.881 61
141	" propinacyjny	158.164	94	7,836.206 66
142	" pożyczkowy na cele melioracyjne	75.733	38	292.674 68
143	" koszar krajowych			
144	" pożyczkowy dla gmin i prywatnych na budowę koszar dla c. i k. wojska			80 916 20
145	" byłego galicyjskiego korpusu ochotników			974 25
146	" pożyczkowy na budowę szkół (w c. k. kasie rządowej)	1.030	45	3,807.200 .
147	" kolejowy	34.345	64	568.188 41
148	Depozyta gminne serwitowe	15.374	49	1,587.430 94
149	Depozyta ogólne	66.414	17	
	<b>Razem</b>	<b>5,417.099</b>	<b>60</b>	<b>38,917.954 33</b>



Liczba porządk.	P o s z c z e g ó l n i e n i e	Gotówka		Efekta
		K.	h.	im. wartości
	<b>B. W innych kasach.</b>			
	W c. k. kasach rządowych, depozyta . . . . .			
	„ kasie krajowego szpitala powszechnego we Lwowie, depozyta . . . . .	11.663	48	19.996 92
	„ „ „ zakładu dla obłąkanych w Kulparkowie, depozyta . . . . .	8.329	63	28.710 05
	W kasie szpitali krakowskich depozyta . . . . .	1.177	07	49.444 83
	„ „ krajowej szkoły rolniczej w Dublanach „ . . . . .	2.004	30	8.620 .
	„ „ krajowej szkoły rolniczej w Czernichowie „ . . . . .	1.333	90	3.684 43
	„ „ „ „ „ w Kobiernicach „ . . . . .		14 81	. .
	„ „ „ „ „ Bereźnicy „ . . . . .		30 46	. .
	„ „ „ niższej szkoły rolniczej w Suchodole . . . . .		10 .	. .
	„ „ szkoły mleczarskiej w Rzeszowie . . . . .		227 21	. .
	Razem . . . . .	24.790	86	110.456 23
	<b>Zestawienie sumaryczne.</b>			
	A) W kasie krajowej . . . . .	5,417.099	21	38,917.954 33
	B) „ innych kasach . . . . .	24.790	86	110.456 23
	Suma	5,441.890	07	39,028.410 56

## Wykaz dóbr i realności, stanowiących własność funduszków krajowych z końcem roku 1905.

Liczba porządk.	P o s z c z e g ó l n i e n i e	Wartość			
		Szczegół		Ogół	
		K.	g.	K.	g.
I.	<b>Fundusz krajowy w ściślejszem znaczeniu:</b>				
	1. Realność pod Nr. 717 <sup>2</sup> / <sub>4</sub> (gmach sejmowy)	2,920.682	36		
	2. " " " 319, 320 i 336 <sup>1</sup> / <sub>4</sub> na umieszczenie szkoły gospodarstwa lasowego we Lwowie	81.796	72		
	3. Szkoły rolnicze i folwark w Dublanach	784.327	74		
	4. Zakład w Czernichowie	471.621	54		
	5. Szpital św. Łazarza w Krakowie (część wartości nowego gmachu szpitalnego Nr. 48 i 49/222 dzieln. II.)	763.522	61		
	6. Szkoła rolnicza w Horodence	48.550			
	7. " " w Jagielnicy	25.881	31		
	8. " " w Bereźnicy	122.230	10		
	9. " " w Suchodole	145.664	72		
	10. Krajowa szkoła ogrodnicza w Tarnowie	36.276	40		
	11. Gmach dla c. k. Żandarmeryi we Lwowie	532.332			
	12. Budynek " " w Czortkowie	14.000			
	13. Krajowy skład publiczny w Krakowie	297.260	38		
	14. Zamek w Olesku	2.665	60		
	15. Krajowa szkoła mleczarska w Rzeszowie	113.640	96	6,360.452	44
II.	<b>Fundusz szkolny krajowy: Budynek szkolny w Tarnowie</b>			12.235	89
III.	<b>Krajowy szpital powsz. we Lwowie: 1. Oddział chorych:</b>				
	a) Gmach popijarski we Lwowie Nr. 349 <sup>4</sup> / <sub>4</sub> (stary) Nr. 7 ulica Głowińskiego (nowy) część	708.583	K. 17 g.		
	b) Pawilon dla zakaźnych, przerobiony z dawnej realności pod Nr. 381382 <sup>4</sup> / <sub>4</sub> (stary) Nr. 59 ulica Piękarska (nowy) nabyty od Schimserowej	84.055	" 62 "		
	c) Nowo zbudowane kliniki, dom administracyjny itp.	958.110	" 57 "		
	d) Koszt urządzenia dróg i ogrodu przy klinikach	7.806	" 30 "	1,758.555	66
	2. Oddział położnic:				
	a) Gmach popijarski we Lwowie Nr. 349 <sup>4</sup> / <sub>4</sub> (stary) Nr. 7. ulica Głowińskiego (nowy) część	20.207	K. 04 g.		
	b) Grunt zakupiony pod dom położnic pod nazwą "Wulka szpitalna"	11.288	" 53 "		
	c) Grunt zakupiony pod dom położnic (i kliniki) pod nazwą "Wulka kampańska" pod l. k. 3.985 <sup>4</sup> / <sub>4</sub> przy ul. Piękarów Nr. konskrypc. 771 <sup>4</sup> / <sub>4</sub>	41.750	" — "		
	d) Gmach nowo zbudowany dla zakładu położnic	494.861	" 96 "	568.107	53
IV.	<b>Fundusz budowy domu podrzutków we Lwowie:</b>				
	Realność pod l. k. 146 i 147 <sup>4</sup> / <sub>4</sub> przy ul. Paulinów l. 5.			100.212	
V.	<b>Krajowy zakład dla obłąkanych w Kulparkowie:</b>				
	Gmach nowo wybudowany Nr. 38 i 39 wraz z zabudowaniami folwarcznymi, gruntami i cegielniami			2,315.482	50
VI.	<b>Szpital św. Łazarza w Krakowie:</b>				
	Gmach szpitalny w Krakowie Nr. 50/221, 48/222 i 49/222, dzieln. VI. na "Wesołej" z wszystkimi przynależnościami i zabudowaniami:				
	1. Oddział chorych:				
	a) Część wartości starego wspólnego gmachu Nr. 50221	264.065	K. 40 g.		
	b) Wartość kościoła szpitalnego doń należącego	170.000	" — "		
	c) Część wartości nowego gmachu szpitalnego Nr. 48 i 49/222 dz. VI. w Krakowie, łącznie z folwarkiem Blich i II. piętnem (9.400 K.) now. pawilonem i budynkami gospodarcz.	455.549	" 14 "		
	d) Dobra Tropiszów (w Królestwie polskiem)	220.500	" — "		
	e) " Prądnik czerwony (w W. Ks. Krak.)	54.200	" — "	1,164.314	54
	Do przeniesienia	1,164.314	54	11,115.046	02



Liczba porządk.	P o s z c z e g o l n i e n i e	Wartość			
		Szczegół		Ogół	
		K.	g.	K.	g.
	Z przeniesienia . . . . .	1,164.314	54	11,115.046	02
	2. Oddział położnic wspólnie z funduszem podrzutek w Krakowie:				
	a) Część wartości starego gmachu 50/221 . . . . .	55.505	—		
	3. Oddział syfilistycznych (dawniej szpital św. Ducha) część wartości starego gmachu szpitalnego Nr. 48 i 49/222 . . . . .	11.398	38		
	4. Oddział obłąkanych dawniej szpital św. Ducha (część wartości nowego gmachu szpitalnego Nr. 48 i 49/222 . . . . .	9.206	02	1,240.423	94
VII.	<b>Fundusze stypendyjne:</b> 1. Fundusz Dydyńskiego:				
	a) Dobra Godowa z przynależnościami . . . . .	79.944	K. — g.		
	b) Realność w Strzyżowie Nr. 97 (nowy gmach) . . . . .	54.040	„ 12 „	133.984	12
	2. Fundusz Głowińskiego: Dobra Winniki z przynależnościami . . . . .			135.750	06
	3. Fundusz Stupnickich-Jankowskich, dobra Szypów z przyległościami . . . . .			231.570	—
	4. Fundusz Dra Jana Towarnickiego:				
	a) realność w Rzeszowie . . . . .	75.547	K 60 g.		
	b) Gmach c. k. seminarjum nauczycielskiego męskiego w Rzeszowie . . . . .	156.845	„ 48 „		
	c) Gmach na pomieszczenie koszar żandarmeryi . . . . .	81.014	„ 91 „		
	d) Parcela gruntowa l. k.605/15 . . . . .	2.704	„ 50 „		
	e) Gmach internatu przy c. k. seminarjum nauczycielskiem męskiem w Rzeszowie . . . . .	118.403	„ 20 „	434.520	69
	5. Fundusz Stanisława Szałkowskiego:				
	a) Dobra Jacowce . . . . .	234.650	K. — g.		
	b) Realność w Tarnopolu l. k. 1280 . . . . .	138.544	„ — „	373.194	—
	6. Fundusz Ignacego Marynowskiego: Dobra Kłodziennko . . . . .			320.000	—
VIII.	<b>Fundacya „Domu ubogich im. Ludwika i Anny Helelów“ w Krakowie:</b>				
	Budynek zakładowy z kaplicą i gruntami w Krakowie . . . . .			1,461.335	10
IX.	<b>Fundacya Wiktora hr. Bawarowskiego:</b> Dobra położone w powiecie tarnopolskim i trembowelskim w miejscowości: Bawarów z Zastawiem, Łuka wielka, Myszkowice, Łosznów z Zagórzem i Krównką, tudzież grunta w Tarnopolu i realność we Lwowie . . . . .				923.007
X.	<b>Fundusz koszar krajowych:</b> Grunta i budynki we Lwowie na (Wulce) w Rawie ruskiej, w Trembowli, w Mostach wielkich, i w Zaleszczykach . . . . .				3,086.409
	<b>Razem . . . . .</b>				19,461.241
					69

Oprócz wyżej wykazanych nieruchomości, posiada fundusz krajowy realność pod l. k. 466<sup>4</sup>, we Lwowie (szkoła weterynaryi) realność na szkołę ślusarską w Sułkowicach, tudzież dwa budynki z ogrodem na krajową szkołę sukieniczą w Rakszawie, których wartość dopiero później będzie mogła być oznaczoną; zaś fundusze stypendyjne posiadają dobra Kochanówka z przyległościami własność fundacyi Dra Antoniego Lachowicza; dobra Urłów własność w<sup>3)</sup>, częściach fundacyi Karola i Reginy Lipińskich; dobra Kuźmina dolna i górna własność fundacyi Ryszarda Pięścirowskiego, dwie realności we Lwowie fundacyi Soleskiego Józefa; dwa gmachy na pomieszczenie c. k. gimnazjum i żandarmeryi w Rzeszowie z fundacyi Dr. Jana Towarnickiego, nadto w budowie będący dom dla szkoły ogrodniczej w Tarnowie.

2011. Jay.





	Str.
XXIX. Fundusz osuszenia bagien w powiecie łańcuckim i jarosławskim	405
XXX. „ regulacyi potoku Dumnego	407
XXXI. „ obwałowania lewego brzegu Dunajca	409
XXXII. „ regulacyi potoku Przegnojówki	412
XXXIII. „ zabudowania potoku Gliško	415
XXXIV. „ „ potoków górskich w dorzeczu Dniestru	416
XXXV. „ regulacyi środkowej sekcji Gnilej Lipy	419
XXXVI. „ zabudowania potoku Bystry	421
XXXVII. „ regulacyi górnego Dniestru	423
XXXVIII. „ obwałowania Wisły i Wisłoki w powiecie mieleckim	427
XXXIX. „ „ lewego brzegu Wisły między Krakowem a granicą Państwa	431
XL. „ „ lewego brzegu Dunajca powyżej mostu w Bogumiłowicach	435
XLI. „ regulacyi potoku Pustej	439
XLII. „ „ rzeki Łęgu w powiatach: niżańskim i kolbuszowskim	442
XLIII. „ obwałowania Wisły w powiecie dąbrowskim	445
XLIV. „ zabudowania debr w Mikołajowie	449
XLV. „ „ „ w gminie Zniesienie pow lwowskiego	452
XLVI. „ obwałowania Wisły od Niepołomic do ujścia Raby	454
XLVII. „ „ „ „ ujścia Raby do Woli rogowskiej	458
XLVIII. „ kolmatacyi bagien naddniestrzańskich	462
XLIX. „ regulacyi potoku Błotni	465
L. „ „ górnej Trześniówki	468
LI. „ osuszenia bagien Rzemieńskich	473
LII. „ konserwacyi rzeki Trześniówki	476
LIII. „ zabudowania górskiego potoku Michałów	479
LIV. „ obwałowania Wisły i Sanu w powiecie tarnobrzesckim	480
LV. „ zabudowania potoków górskich w dorzeczu Skawy	480/I
LVI. „ Związku budowlanych kas chorych	480/II
LVII. „ emerytury dozorców melioracyjnych	480/XXX
LVIII. „ pożyczkowy na podwyższenie wałów wiślanych	480/XXXII
LIX. „ szkolny krajowy emerytalny (majątek zarodowy)	336
Lit. B. Fundusze samoistne niedotowane, budżetem nie objęte	481
„ C. Fundusz propinacyjny miast	717
„ D. „ koszar krajowych	729
„ E. „ pożyczkowy dla gmin na budowę koszar	735
„ F. „ „ b. galic. korpusu ochotników	741
„ G. „ „ na cele melioracyjne	745
„ H. „ „ na budowę szkół	749
„ I. „ kolejowy	755
„ K. Stały fundusz przemysłowy	769
„ L. Fundusz pożyczkowy dla Kółek rolniczych	773
„ M. Stały fundusz hodowlany	775
„ N. Fundusz pożyczkowy dla przemysłu rolniczego	777
„ O. „ „ „ spółek oszczędności i pożyczek	779
„ P. Sumaryczne zestawienie obrotu brutto wszystkich funduszy krajowych w majątkach obrotowych i zarodowych	783