


# RYNEK DRZEWNY I BUDOWLANY



ORGAN DLA HANDLU I PRZEMYSŁU DRZEWNEGO ORAZ BUDOWLANEGO

Rynek Drzewny: Rok XI.

Rynek Budowlany: Rok II.

## Zakupujemy stale

każdą ilość **drzewa kopalnianego**  
oraz **całe drzewostany.**

Zjednoczone Tow. Przemysłu Drzewnego  
**Wschód S.A., Katowice**

biuro zakupu:

Bydgoszcz, ul. Krakowska 4, tel. 1762

## Centralna Drogerja - J. Czepczyński

POZNAŃ

Stary Rynek 8. Telefony 3324, 3315, 3233, 3353, 3115, 3239.

**Carbolineum, farby, lakiery,  
pokosty, pędzle, szczotki,  
oliwy smary i tłuszcze do ma-  
szyn, Benzyna Benzol Nafta.**

Okolo 2 wagony

## s z p r y c h dębowych suchych


do wozów średnich, jak również

## b a l i brzożowych do sprzedania.

Tartak w Kowalewie, ul. Brodnicka 14.

Oferty skierować na **Toruńskie Biuro Inżynierskie**  
i Budowlane Jan Broda.

55



## SPECJALNE MASZyny TARTACZNE

o największej wydajności i oszczędn. w trocinie

**LOUIS BRENTA**

Haren les Bruxelles  
14 Belgia

wszelkie informacje udziela

**R. WILLER, Warszawa** ul. Elsterska 11 (b. Al. Poniatow.)

lub **Dr. Ing. Schmidt & Co. Gdańsk**, Gr. Wohlbergasse 14.

Ceny przystępne — Warunki dogodne — Porada techn. bezpłatnie.

## Lisy

kuny, tchórze, wydry  
wewiórki, zające  
włosie i wszelkie skóry surowe kupuję.

**Płacę najwyższe ceny dziennie!**

**Proszę się przekonać!**

**Hurtownia skór surowych**

**A. RACHWAŁSKI - POZNAŃ**

Grochowe Łąki 5, II podwórze.

51

Telefon 55 37.

## Tartaki

**J. PAŁUCKI seni.**

**- - - TUCHOLA - - -**

30

ma na składzie **materiały stolarskie i bu-  
dowlane**, przyjmuje zamówienia na **różne pół-  
fabrykaty** oraz **przeciera** na cudzy rachunek  
**surowiec** w większych i mniejszych partjach  
**Warunki dogodne. - - Ceny konkurencyjne.**

**Woźniak i Ska, Handel drzewa — Tel. 332.**

Inowrocław, ul. Mała, Andrzeja 5.

25

## Kupuje i sprzedaje

Deski i bale sosnowe odziemkowe, czubkowe i obrzy-  
nane, szalówkę, łaty, obładry i dragi. Kantówkę,  
podłogę i inne drzewa do budowy podług listy. Dę-  
binę, buczynę, brzożinę, jesion i t. p. w stanie okrągłym  
i tartym. Dzwona, szprychy i dyszle oraz drzewo opałowe.

## Na sprzedaż! maszyny tartaczne na rozbiórkę amianowicie!

**1 trak pionowy szer. ramy 60 cm.**

**1 trak horyzontalny.**

**1 wahadłówka.**

**2 cyrkularki.**

**1 szpundówka.**

**1 heblarka oraz 1 dynamo 12 konny**

Wszelkie maszyny pochodzą z Fy. C. Blumwe & Syn i są  
w dobrym stanie, obejrzeć można takowe każdego czasu  
w Białosławiu pow. wyrzyski.

Zgłoszenia proszę skierować pod adresem

**Paweł Kukliński, tartak parowy, Gniewkowo**  
pow. Inowrocław.

54



# UNIA


TOW.  
AKC.

Zjednoczone Fabryki Maszyn

oddz. **C. BLUMWE I SYN**

BYDGOSZCZ

Prospekty i kosztorysy bezpłatnie  
Na żądanie wizyty inżynierów!



## TRAKI

Najnowszej konstrukcji

Najwyższej wydajności

Do 100 m<sup>3</sup> dziennie

### WŚZELKIE MASZyny DO OBRÓBKI DRZEWA

7

## Państwowe Nadleśn. Warlubie

pocztą w miejscu, stacja kolejowa Warlubie, powiat Świecie (Pomorze)

sprzeda w drodze submisji w dniu **12. stycznia 1929 r.** następujące drewno użytkowe z cięć r. gosp. 1928/29.

### A. SOSNA DŁUŻYCE.

**Los nr. 1.** Leśnictwo Średnik, oddz. 67, sztuk 142, I kl. 13,40 m<sup>3</sup>, II kl. 83,57 m<sup>3</sup>, III kl. 70,03 m<sup>3</sup>, IV kl. 0,92 m<sup>3</sup>, razem 167,92 m<sup>3</sup>. Odległość od stacji kolejowej 5 km.

**Los nr. 2.** Leśnictwo Średnik, p. c. l. sztuk 954, I kl. 33,78 m<sup>3</sup>, II kl. 165,96 m<sup>3</sup>, III kl. 322,29 m<sup>3</sup>, IV kl. 80,87 m<sup>3</sup> razem 602,90 m<sup>3</sup>. Odległość od stacji kolejowej 5-7 km.

**Los nr. 3.** Leśnictwo Bąkowo, oddz. 72a, szt. 856, I kl. 10,22 m<sup>3</sup>, II kl. 389,94 m<sup>3</sup>, III kl. 535,56 m<sup>3</sup>, IV kl. 23,32 m<sup>3</sup>, razem 959,04 m<sup>3</sup>. Odległość od stacji kolejowej 6 km.

**Los nr. 4.** Leśnictwo Borowy Młyn, oddz. 122 i 140a, szt. 786, I kl. 6,77 m<sup>3</sup>, II kl. 51,79 m<sup>3</sup>, III kl. 375,32 m<sup>3</sup>, IV kl. 74,21 m<sup>3</sup>, razem 508,09 m<sup>3</sup>. Odległość od stacji kolejowej 8 km.

**Los nr. 5.** Leśnictwo Kuźnica, oddz. 167a, szt. 91, I kl. 13,60 m<sup>3</sup>, II kl. 77,38 m<sup>3</sup>, III kl. 30,86 m<sup>3</sup>, IV kl. 0,65 m<sup>3</sup>, razem 122,49 m<sup>3</sup>. Odległość od stacji kolejowej 9 km.

**Los nr. 6.** Leśnictwo Kuźnica, oddz. 157b, szt. 327, I kl. 6,10 m<sup>3</sup>, II kl. 22,33 m<sup>3</sup>, III kl. 110,75 m<sup>3</sup>, IV kl. 35,15 m<sup>3</sup>, razem 174,33 m<sup>3</sup>. Odległość od stacji kolejowej 9 km.

**Los nr. 7.** Leśnictwo Płochocin, oddz. 181, 182a, 185, szt. 574, I kl. — II kl. 13,06 m<sup>3</sup>, III kl. 238,39 m<sup>3</sup>, IV kl. 25,01 m<sup>3</sup>, razem 277,46 m<sup>3</sup>. Odległość od stacji kolejowej 7 km.

### B. SOSNA KOPALNIANKI.

**Los nr. 8.** Leśnictwo Średnik, oddz. 63a i p. c. l. szt. 1067, I kl. 51,64 m<sup>3</sup>, II kl. 111,48 m<sup>3</sup>, III kl. 2,03 m<sup>3</sup>, razem 165,15 m<sup>3</sup>. Odległość od stacji kolejowej 4-6 km.

**Los nr. 9.** Leśnictwo Borowy Młyn, oddz. 117, 122, 137a i 140a, sztuk 1288, I kl. 59,88 m<sup>3</sup>, II kl. 83,29 m<sup>3</sup>, III kl. 8,11 m<sup>3</sup>, razem 151,28 m<sup>3</sup>. Odległość od stacji kolejowej 8 km.

**Los nr. 10.** Leśnictwo Kuźnica, oddz. 157b, szt. 318, I kl. 18,50 m<sup>3</sup>, II kl. 29,26 m<sup>3</sup>, III kl. 1,76 m<sup>3</sup>, razem 49,52 m<sup>3</sup>. Odległość od stacji kolejowej 9 km.

**Los nr. 11.** Leśnictwo Płochocin, oddz. 181, 182a, 185, 201, 202, sztuk 186, I kl. 119,45 m<sup>3</sup>, II kl. 79,13 m<sup>3</sup>, III kl. 1,27 m<sup>3</sup>, razem 199,85 m<sup>3</sup>. Odległość od stacji kolejowej 6 km.

Kosz'a korowania i wyciągania ponosi kupujący.

Pisemne oferty w załączkach kopertach z napisem „SUBMISJA“ należy nadesłać do Nadleśnictwa do dnia **12. stycznia 1929 r.** godz. 11-ej. Otwarcie ofert w obecności ewent. przybyłych oferentów nastąpi o godz. 11.10. Cenę należy oddzielnie podać dla każdego losu za 1 m<sup>3</sup> w złotych i dziesiętnych złotych liczbami i słownie.

Przetarg odbędzie się na warunkach submisyjnych które przejrzeć można w Dyrekcji Lasów Państwowych w Bydgoszczy i w Nadleśnictwie.

Oferty nie odpowiadające warunkom nie będą uwzględnione.

**Nadleśniczy Państwowy.**

63



## Submisja na drewno użytkowe.

### Państwowe Nadleśn. Zbiczno

pocztą Zbiczno, stacja kol. Najmowo pow. Brodnica

sprzeda na ogólnych warunkach sprzedaży drewna wyrobionego, obowiązujących w Dyrekcji Lasów Państwowych w Toruniu, następujące drewno użytkowe z roku gospodarczego 1929.

**Los 1.** Leśnictwo Rytebłota oddział 32b, 392 + 4 sztuk sosnowego drewna użytkowego o masie 410,31 + 382 m<sup>3</sup>, w tem I kl. 19,29, II kl. 180,59 + 2,73, III kl. 207,45 + 1,09, IV kl. 2,98 m<sup>3</sup>. Odległość od stacji kolejowej 10 km.

**Los 2.** Leśnictwo Rytebłota oddział 34a, 426 + 7 sztuk sosnowego drewna użytkowego o masie 330,03 + 5,36 m<sup>3</sup>, w tem II kl. 92,70 + 1,54, III kl. 228,79 + 3,47, IV kl. 8,59 + 0,35 m<sup>3</sup>. Odległość od stacji kolejowej 1 km.

**Los 3.** Leśnictwo Grabiny oddział 36b, 635 + 31 sztuk sosnowego drewna użytkowego o masie 736,17 + 34,52 m<sup>3</sup>, w tem I kl. 56,12 + 2,32, II kl. 352,73 + 12,97, III kl. 327,32 + 19,23 m<sup>3</sup>. Odległość od stacji kolejowej 11 km.

**Los 4.** Leśnictwo Zarośle oddział 108d, 671 + 184 sztuk sosnowego drewna użytkowego o masie 925,04 + 233,86 m<sup>3</sup>, w tem I kl. 17,35 + 32,53, II kl. 542,83 + 119,31, III kl. 260,68 + 82,02, IV kl. 4,18 m<sup>3</sup>. Odległość od stacji kolejowej 8,3 km.

**Los 5.** Leśnictwo Rosochy oddział 180b, 238 + 82 sztuk sosnowego drewna użytkowego o masie 388,97 + 122,24 m<sup>3</sup>, w tem I kl. 124,71 + 19,51, II kl. 217,72 + 84,96, III kl. 46,54 + 17,67 m<sup>3</sup>. Odległość od stacji kolejowej 8,3 km.


**Los 6.** Leśnictwo Górale oddział 139a, 532 + 13 sztuk sosnowego drewna użytkowego o masie 847,31 + 14,87 m<sup>3</sup>, w tem I kl. 157,41 + 2,11, II kl. 559,39 + 8,68, III kl. 130,1 + 4,08 m<sup>3</sup>. Odległość od stacji kolejowej 4,3 km.

Pisemne oferty z napisem „Submisja na drewno użytkowe“ i połączonym przeciętną ceną oferowaną za 1 m<sup>3</sup> w liczbach i słowach na każdy los osobno należy nadesłać do Nadleśnictwa do dnia **16. stycznia 1929 r.** godz. 12-tej, poczem nastąpi otwarcie ofert.

Przed terminem submisji należy złożyć w kasie Nadleśnictwa wadium w wysokości 5% oferowanej ceny kupna względnie dołączyć do oferty dowód złożenia wadium w kasie skarbowej na rachunek Dyrekcji Lasów Państwowych lub nadleśnictwa. Bliższych wyjaśnień co do warunków sprzedaży udziela Nadleśniczo.

64

**Państwowy Nadleśniczy.**



Zakupujemy stale za gotówkę

48

## kopalniaki sosnowe

świeżego cięcia od 8-22 cm w czubku

Pisemne oferty proszę skierować pod:

Firma **Robert Dupuis, Poznań** *Młyńska 21*

Telefon nr. 1370 - Telegr. Dupuis Poznań.



# RYNEK DRZEWNY I BUDOWLANY

ORGAN DLA HANDLU I PRZEMYSŁU DRZEWNEGO ORAZ BUDOWLANEGO

OFICJALNY ORGAN ZWIĄZKU PRZEMYSŁOWCÓW DRZEWNYCH W POZNANIU

OFICJALNY ORGAN GIEŁDY DRZEWNEJ W BYDGOSZCZY

**Rynek Drzewny: Rok XI. Wychodzi w poniedziałki, środy i piątki. Rynek Budowlany: Rok II.**

PRZEDPŁATA na styczeń 1929 roku wynosi: w Poznaniu przy odbiorze w ekspedycji 6,00 złote. Na pocztach 6,45 złote. Pod opaską wprost z ekspedycji w kraju i w wolnym mieście Gdańsku 7,50 złote. Pod opaską za granicą (oprócz Gdańska) 8,00 złotych. Numer pojedynczy kosztuje: w Poznaniu w Ekspedycji 60 groszy. Z przesyłką pocztową w kraju i w wolnym mieście Gdańsku 60 groszy. Z zagranicą 70 groszy.

Redakcja, Administracja i Ekspedycja  
"RYNKU DRZEWNEGO I BUDOWLANEGO"  
Poznań, Wielkie Garbary 20. Nr. telefonu 1820.  
Drukarnia:  
Poznań, Wielkie Garbary 20. Nr. telefonu 3406.  
Konta bieżące: P. K. O. 206377 — Bank Handlowy w  
Warszawie Oddz. w Poznaniu — Bank Przemysłowców  
Poznań — Bank Pozn. Ziemstwa-Kredyt. w Poznaniu.

OGŁOSZENIA: Za tekstem 2 gr. od miejsca mill metr.  
(strona czterolamowa). W tekście zaś lub przed tek-  
stem 66 gr. od miejsca mill metr. (strona dwulamowa).  
OGŁOSZENIA: Z tabelkami o 30 procent więcej. Przy  
większych i kilkakrotnych ogłosz. stosowny jest rabat.  
Dla poszukuj. posad przy jednorazowym ogłoszeniu  
30 proc., przy dwurazowym 40 proc. i przy trzyra-  
zowym 60 proc., rabatu. — Każda nowa podwyżka obo-  
wiązuje wszystkie już przyjęte ogłoszenia od dnia  
— zmiany cen bez urzędniego zawiadomienia. —

Przedruk dozwolony tylko za podaniem źródła (Rynek Drzewny i Budowlany w Poznaniu).

## Przemysł i handel drzewny w 1928 roku.

1.

Barometr ogólnej sytuacji gospodarczej kraju w 1928 r. wskazywał lekką poprawę w porówn. z r. 1927. Konjunktura we wszystkich niemal gałęziach przemysłu przetwórczego charakteryzowała się chociaż nieznacznie to wszakże dostrzegalnym ożywieniem. Coprawda owemu ożywieniu w większości wypadków sprzyjał czynnik sezonowości, niemniej należy stwierdzić, iż stał się on podatnym gruntem do większego ożywienia niż w 1927 r.

Wpływ momentów sezonowych na stan aktywności, zasadniczo w dużej mierze udziela się przemysłowi drzewnemu i budowlanemu. Sytuacja w tych dwóch dziedzinach w okresie sprawozdawczym ulegała widocznym ewolucjom, zależnie od wahań skali konjunktury gosp., odnośnie pierwszej — przeważnie na rynkach zagranicznych, drugiej zaś — na rynku wewnętrznym.

Rozszerzając stopniowo koło obserwacji nad rozwojem warunków gospod. przemysłu drzewnego, będziemy również opierali się o konjunkturę w budownictwie tak krajowym jak i zagranicznym, w tych państwach, gdzie nasz budulec znajduje największą lokatę. Punktem wyjścia na szerszy teren badań jest uchwycenie linii kształtowania się cen na surowiec tartaczny.

Jeżeli przyjmiemy, że przec. ceny na sosnowe okraglaki tartaczne jako sortym. przeważającego w obrotach w 1927 r. wyrażały się liczbą 100,0, to odnośny wskaźnik dla połowy 1926 r. osiągnął poziom 43,0, na początku kampanii 1926/27, — ok. 60, w końcu tejże kampanii — ok. 90, w jesieni 1927 r. — ok. 100., natomiast w lutym 1928 r. poziom dotarł do najwyższego punktu, ustalając się na wys. 153,6; w marcu — 149,6, w kwietniu 138,7, w maju 129,0 z dalszą tendencją zniżkową w okresie letnim, tak, że już w sierpniu wskaźnik cen na sosnowy surowiec tartaczny, kształtował się na wysokości ok. 117, czyli, że poziom cen w tym czasie równał się w przybliżeniu cenom listopadowym (1927 r.).

Wrzesień i październik nie wykazują znaczniejszej różnicy, ustalając ceny w stosunkowo wąskich granicach wahania. W listopadzie zaznacza się sezon.

wzrost cen, wynoszący 5—30 proc. w por. z poprz. mies. Zwykły ruch cen na jodłę i sosnę od listopada 1927 r. nie odznaczał się w miesięcznych odstępach taką różnicą, jakiej ulegały ceny na sosnę. Względnie mocna tendencja na eksportowym rynku dębiny, przyczyniła się do stosunkowo powolnego jednak trwałego wzrostu cen, których zwykły ruch w kraju wcześniej zrównał je z poziomem cen na rynkach zach. europejskich.

Ogólny wzrost cen na drewno różnych sortymentów, należy przypisać większemu zapotrzebowaniu na budulec ze strony rynku krajowego, pozątem do pewnego stopnia wpłynęła jeszcze dosyć wysoka światowa konjunktura, przed wszystkim na rynku niemieckim i angielskim, gdzie jednak w tym czasie traci już ona na sile. Niemniej ważnym czynnikiem w procesie zwykły cen na surowiec, stało się ograniczenie podaży tegoż tak z lasów prywatnych jak i państwowych, co było powodem poprawy sytuacji gospodarczej właścicieli rolno-leśnych jak i znacznego ograniczenia wyrębów z tytułu daniny leśnej oraz wskutek silniejszej ingerencji Państwa w dziedzinie prywatnej gospodarki leśnej.

Zwyżka cen na surowiec tartaczny najsilniej ujawniła się w okręgach zachodnich, czego dowodem służyć mogą nast. dane: w D. L. P. Poznań za czas październik 1927 r. — koniec kwietnia 1928 r., ceny wzrosły ponad 100 proc., w dystrykcie bydgoskiej — o 40 proc. w toruńskiej — o 80 proc. Fakt ten tembardziej zasługuje na uwagę, jeżeli zważyć, że w końcu tego okresu w innych dystryktach rozpoczyna się już wyraźny spadek cen.

Ruch budowlany w kampanii wiosennej nie rozwinął się do przewidywanych rozmiarów, jednak bezwarunkowo był on silniejszy niż w 1927 r., za czem przemawia większa chłonność drzewnych mat. budowlanych rynku krajowego o ca 20 proc. Nadmienić należy, iż druga połowa sezonu budowlanego, wykazała żywszy ruch, trwający z niewielkimi zmianami do końca sezonu. Bank Gosp. Kraj. za 10 mies. r. ub. przyznał 69.500 tys. zł tytułem kredytu na cele budowlane (za ten sam czas 1927 r. — 66.600 tys. zł), zre-



alizował zaś w wysokości — 78.400 tys. zł (1927 r. — 56 milj. zł), a zatem najważniejsza strona zagadnienia budowlanego — finansowa, przedstawiała się korzystniej w pierwszych trzech kwartałach 1928 r. w por. z tym samym czasem 1927 r.

O rozmiarach ruchu budowlanego można również w pewnej mierze sądzić ze stanu zatrudnienia i zamówień w przemyśle tartacznym. Naogół intensywność produkcji tartacznej nie uległa widocznym zmianom w stosunku do 1927 r. W sezonie wiosennym r. ub. stan zatrudnienia był nawet nieco wyższy, zwłaszcza we Wsch. Małop. W maju i w czerwcu stan ów wykazuje tylko nieznaczna nadwyżkę; w lipcu — nieco upada, żeby już w następnych trzech mies. przekroczyć skalę (za ten sam czas) 1927 r. Stan zamówień przedstawiał się naogół mniej korzystnie niż w 1927 r., co tylko potwierdza fakt, że przytłaczająca większość tartaków pracowała na skład.

Zwiększenie produkcji posłużyło bezpośrednim powodem do nagromadzenia większych zapasów surowca, kupowanego po cenach b. wysokich, co pociągnęło za sobą uniemożliwienie racjonalnej kalkulacji produkcji mat. tartych. Mniejszy odbiór półfabrykatów ze strony zagranicy oraz pewien zawód co do rozmiarów spożycia drewna przez rynek wewnętrzny, w niektórych wypadkach przyczyniły się do sprzedaży jeszcze jesienią mat. tarcia wiosennej, przyczem ostry brak kapitałów obrotowych zmusił wiele zakładów do sprzedaży produkcji nawet poniżej kosztów własnych. Niekorzystne położenie finansowe przemysłu tartaczno przejawia się bodaj najbardziej wyraźnie w 1928 r.

Średnio biorąc, od końca czerwca nastąpiło obniżenie cen na tarcicę, z przyczyn wyżej podanych, przytem naogół zniżka nie przekroczyła 15 proc., biorąc za podstawę najwyższe ceny uzyskane w kampanii wiosennej. W okresie jesiennym zaznaczył się objaw o cechach znamionujących stabilizację cen, z lekką jednak tendencją ku zniżce. W szczególności na większe trudności zbytu produkcji napotykał przemysł tartaczno kresów zach., który płacił za surowiec bodaj najwyższe ceny.

Dalszemu obniżeniu się poziomowi cen na mat. tarte, zapobiegli producenci dzięki ograniczeniu podaży towaru po cenach nie przynoszących zysku. Wprawdzie to posunięcie, chociaż w pewnej mierze odegrało rolę właściwą, jednakowoż na dłuższą metę nie udało się utrzymać.

Słabsze finansowo przedsiębiorstwa przemysłowe, zwłaszcza w końcu trzeciego i na początku czwartego kwartału rzuciły na rynek większą ilość produkcji, sprwadając lekkie obniżenie cen.

Zresztą w tym czasie jest to zjawisko poniekąd normalne i o charakterze ogólnym, na zaistnienie jego wpływa bowiem tak koniec sezonu budowlanego jak i powszechna tendencja ku wyzbyciu się zapasów przed nowym sezonem kupna surowca. Uzupełnia odnośne przyczyny wciąż silny w drugiej połowie roku brak gotówki obrotowej.

Odbiorcy pokrywali należytość za towar niemal w każdym wypadku weksłami długoterminowymi, których przy ograniczonym dyskoncie w bankach państwowych, jeszcze trudniej było ulokować w bankach prywatnych. Stopa procentowa stała utrzymywała się na wysokim poziomie, pewne zaś rozszerzenie działalności kredytowej (kredyty przemysłowe) banków, szczególnie w drugiej połowie półroczu, nie zmniejszyło popytu ze strony przemysłu drzewnego na kapitał obrotowy, co należy tłumaczyć podrożeniem produkcji oraz względnie dobrym stanem zatrudnienia. Z drugiej strony, zaliczki wpłacane producentom przez odbiorców zagranicznych zostały ograniczone, natomiast wzmogło się pokrycie weksłowe, szczególnie w handlu

z Niemcami. Fakt ten przypisujemy zmianie warunków kredytowych na rynku pieniężnym Rzeszy oraz poważnemu spadkowi eksportu materiałów tartych do Anglii.

## Nowe organizacje w zawodzie budowlanym.

(Ciąg dalszy)

Zapraszając niniejszem jak najszerze koła naszego zawodu do współpracy podajemy tu zasadnicze postanowienia naszego statutu a mianowicie:

### Nazwa, siedziba i zakres działania.

„§ 1. Stowarzyszenie nosi nazwę: „Stowarzyszenie zawodowe budowniczych, kierowników robót, techników i przemysłowców budowlanych we Lwowie“. Siedzibą jego jest miasto Lwów, a zakres jego działania obejmuje województwa: lwowskie, stanisławowskie i tarnopolskie z tem, że statutowo (t. j. wedle analogicznego statutu stowarzyszenia krakowskiego) podlegają następujące powiaty województwa lwowskiego a mianowicie: Tarnobrzeg, Kolbuszowa, Przeworsk, Nisko, Rzeszów, Strzyżów, Łańcut i Krosno — bratniemu stowarzyszeniu krakowskiemu.

Stowarzyszenie jest osobą prawną, ma prawo otwierania i prowadzenia swoich ekspozytur, które nie są filjami, jak również ma stowarzyszenie prawo przystępowania do wszelkich organizacji i zrzeszeń gospodarczych, naukowych i społecznych.

„§ 2. Celem stowarzyszenia jest:

a) utrzymywanie godności stanu i solidarności zawodowej budowniczych i przemysłowców budowlanych;

b) stała reprezentacja i zastępowanie interesów zawodowych wobec władz państwowych i samorządowych, ciał ustawodawczych i instytucji publicznych, wydawanie opinii i informacji we wszelkiego rodzaju sprawach przemysłu budowlanego, w szczególności w sprawach dotyczących wydawania uprawnień w tym przemyśle, jakoteż kart rzemieślniczych z przemysłem tym jako rzemiosło związanych: strzeżenie uprawnień zawodowych, tępienie wszelkiego rodzaju partactwa względnie interwencja przy rozdawnictwie robót i dostaw publicznych;

c) propaganda badań naukowych organizacji pracy i normalizacji produkcji przy zastosowywaniu najnowszych zdobyczy postępu techniki drogą wykładów, odczytów i wydawnictw, organizowanie zjazdów budowniczych i przemysłowców budowlanych i utrzymywanie stosunków z pokrewnymi zrzeszeniami zawodowymi zarówno w kraju jak i zagranicą;

d) piecza nad zawodowym moralnem i ogólnem wykształceniem pracowników, zakładanie i subwencjonowanie burs, szkół i kursów zawodowych i wszechstronne popieranie młodzieży pracującej w zawodzie budowlanym;

e) prowadzenie ewidencji zakładów pracy i pracowników, wystawianie i zatwierdzanie wszelkich dokumentów, dotyczących nauki i pracy zawodowej techników budowlanych, jak również regulowanie stosunków i ustalanie warunków pracy i płac wszelkich kategorii pracowników;

f) tworzenie instytucji rozjemczych oraz sądów polubownych w sprawach spornych między członkami jakoteż i między członkami a ich pracownikami a nadto i sądów honorowych;

g) utrzymywanie biura porady we wszelkich sprawach, dotyczących przemysłu budowlanego pod względem technicznym, prawnym podatkowym i finansowym, utrzymywanie i urządzenie czytelnicy, biblioteki, wykresów, statystyki, wzorów, konkursów i wystaw z dziedziny przemysłu budowlanego i architektury, zakładanie i prowadzenie ksiąg handlowych, uporządkowywanie interesów budowniczych i przemysłowców budowlanych w stosunku



do ich kontrahentów, sanacja i likwidacja przedsiębiorstw zagrożonych, tudzież przedsiębiorców zmarłych na rzecz ich spadkobierców;

h) popieranie wszelkiego rodzaju interesów stowarzyszonych z dziedziny przemysłowej, gospodarczej, finansowej i humanitarnej przez zakładanie i prowadzenie odnośnych instytucji, jak kas wzajemnego kredytu, wspólnych zakupów, składów materiałów i przedsiębiorstw wszelkiego rodzaju, zmierzających przy zbiorowym wysiłku pracy na zasadach spółdzielczości do wzmocnienia i potanienia budowy domów mieszkalnych i obniżenia nadmiernych kosztów pośrednictwa w nabywaniu materiałów budowlanych;

i) tworzenie funduszy zapomogowych dla podupadłych członków, wdów i sierót“.

§ 3. Członkowie stowarzyszenia dzielą się na:

a) zwyczajnych, b) nadzwyczajnych, c) korespondentów, d) honorowych.

§ 4. Członkiem zwyczajnym stowarzyszenia może być każdy budowniczy, kierownik robót, technik i przemysłowiec budowlany, posiadający ustawowe kwalifikacje na budowniczego, mający siedzibę lub wykonujący budowlę w okręgu w § 1 wymienionym.

§ 5. Członkiem nadzwyczajnym może być przemysłowiec budowlany nie posiadający pełnych warunków członka zwyczajnego, a mianowicie majstrowie murarscy, ciesielscy i kamieniarscy wykonujący swój zawód na zasadzie uprawnień uzyskanych na podstawie postanowień ustawy z 26 grudnia 1893 Dz. U. P. Nr. 193 względnie na podstawie art. 370 i 371 rozp. Prez. R. P. P. z 16 lutego 1928 Dz. U. P. Nr. 23 o prawie budowlanem i zabudowaniu osiedli, jakoteż architekci technicy i przemysłowcy budowlani posiadający kwalifikacje ustawowe do uzyskania tych uprawnień, wreszcie właściciele wszelkich przedsiębiorstw z dziedziny przemysłu budowlanego i pokrewnych, mających zastosowanie w budownictwie.

O ile właścicielem przedsiębiorstwa jest osoba prawna, natenczas członkami mogą być osoby zajmujące kierownicze w niej stanowiska. W razie wydzierżawienia przedsiębiorstwa członkiem może być nie tylko dzierżawca ale i wydzierżawiający, a o ile chodzi o spółkę, członkami mogą być wszyscy spółnicy jawni.

(Dokończenie nastąpi).

## Wewnętrzna organizacja tartaku w St. Zj. A. P.

(Ciąg dalszy)

### II. Tartak. Ewidencja składu osobowego.

Specjalnej ewidencji nie prowadzi się; jest tylko lista z imiennym wykazem robotników, ich adresów oraz n-rów, funkcji i zarobku, zazwyczaj godzinowego.

Kontrolne zegarki, wykazujące nr. robotnika i godziny jego pracy są podstawą do rozliczeń, które się uskutecznia co dwa tygodnie.

Lista płatnicza sporządzana jest w biurze; w liście tej są pozycje, wykazujące zadłużenie robotnika w sklepie i jadalni (na podstawie tamtejszych wykazów, gdzie każdy robotnik jest zapisany pod tym samym n-rem co w biurze), po których potrąceniu, wystawia się imienny czek. Niema żadnych pieniężnych rozrachunków, żadnych specjalnych księzek z ewidencją składu osobowego przedsiębiorstwa.

**Ewidencja.** Wobec tego, że spław drewna kanałem trwa około 1 godziny, m. ment spuszczenia kłoców do kanału uważany jest za chwilę przybycia okrągłaków do tartaczego basenu. Z tego więc względu z tygodniowego sprawozdania z rejonów wyróbki drewna, główne biuro ma też i liczbę kłoców, będących przy tartaku, jak również i ich objętości w desk. stopach.

Każdy kloc, podawany elewatorom do tartaku dokładnie wymierza się przez obsługującego elewator;

obsługujący pilę taśmową, trakowy oraz obsługujący poziomą pilę taśmową, notują powstałe przerwy. W końcu przy stole sortowniczym, natychmiast po obcięciu desek, znajdują się specjaliści pracownicy, którzy zapisują ilość i wymiary przechodzących przez stół desek; oficjalny sortownik, (grader) sortujący wyrzynane na tartaku brusy, notuje objętość tych ostatnich, a robotnik w dranicowym cechu, zapisuje ilość wiązek dranicy.

Wszystkie te dane zbiera wieczorem przodownik (foreman). On nie otrzymuje specjalnych meldunków, lecz zapisuje w swej książce dane, otrzymane od wyżej wspomnianych pracowników, (obsługujący elewator, oraz prowadzący ewidencję desek mają wprowadzić drukowane blankiety), które następnie w ogólnych cyfrach przedkłada w biurze i wciąga do dobowego sprawozdania operacyjnego; te ostatnie posiadają rubryki: przerwy, kłoc — świerk (ilość, objętość), sosna (ilość, objętość), jodła (ilość, objętość) i t. d., razem: objętość kłoców, objętość desek; objętość desek, przewyższająca objętość kłoców\*), jej %; ilość kłoców w ciągu dnia; ilość kłoców w 1000 desk. stopach; ilość dranicy (w tysiącach): zgniłe kłoc, niedostateczne wymiary.

Codziennie wpisuje się 1 wiersz; w końcu miesiąca bierze się ogólny wynik, dodaje się — poprzedni i wyprowadza się wynik na ostatni dzień miesiąca, licząc od początku roku. Cała ta lista wszywa się do książki, co właściwie i jest jedyną ewidencją.

Raz w miesiącu, zazwyczaj w ostatnią sobotę miesiąca, po ukończeniu prac przeprowadza się ewidencja pozostałości. W tym wypadku dzieli się tartak na części, wyznacza się starszych i ich pomocników do każdej części, którzy obliczają literalnie wszystko, co się znajduje w danym momencie na łańcuchach, taśmach, trakach, składach i t. p.

Ewidencja pozostałości jest głównym źródłem do inwentaryzacji i notowań. Do ewidencji tej używa się nieprzemakalny papier o specjalnej formie. Te sprawozdania o pozostałościach, złożone razem, są jedynym ich dowodowym materiałem i są przechowywane przez dyrektora handlowego. Ma on wykaz materiałów każdej z osobna części składu, jak też i całego składu. Kierownik sprzedaży ma swoją książkę, w której umieszcza potrzebne notatki.

Dyr. handlowy powiedział nam, że za czas jego długoletniej praktyki, nie trzeba było nigdy wiedzieć całkiem dokładnie ile takich to desek, takiego to sortymentu on posiada; wystarczyła mu wiadomość ile on ma wagonów.

W końcu, zamiast księzek osobowego składu przedsiębiorstwa — zegary kontrolne, listy płatnicze, również wszyte.

Aparat działu handlowego składa się z dwóch ludzi — dyrektora handlowego i stenografisty.

(Ciąg dalszy nastąpi.)

## Niemieckie wyjątkowe taryfy tranzytowe.

Dla orientacji podajemy szereg niemieckich wyjątkowych taryf tranzytowych, których zadaniem jest, wskutek niskiego przewoźnego skierować jaknajwiększe transporty drewna i wyrobów z niego z państw ościennych tranzytem przez terytorjum Niemiec.

\*) Są to bardzo eiekawe liczby „overrum“. Sprawa polega na tem, że objętość kłoców, wykazana w desk. stop. t. j. ile desk. stóp desek zmieści się w kłocach. Lecz tablice te niesą dokładne, a są mocno zmniejszone, jak widać z cyfr — nadmiar dosięga 30%.



Taryfy SD 1, SD 5, D 41, D 41a, D 43, D 47, D 55, D 55a i D 57, służą do zwalczania niem. portom konkurencji Gdyni i Gdańska, dla reszty zaś celem jest ożywienie ruchu tranzytowego na kolejach Rzeszy.

Dla drewna wszelkich sortymentów oraz dla rozmaitych wyrobów z niego obowiązują następn. taryfy wyjątkowe: SD 1, SD 3, SD 4, D 21, D 41, D 41a, D 43, D 45, D 55, D 55a, D 81, D 83, D 85, D 87, D 89, D 91, D 104, D 105, D 107 i D 111.

Sztegi drewniane obowiązują — SD 4; kostki drewnne — D 93 i D 95; drut drewny — SD 4, D 97 i D 109; wyroby z drutu drewnego — D 97 i D 109; drewny papier słojuaty (iladrowy) — SD 4; spirytus drewny — D 93, D 95, D 97 i D 109; domki drewniane — SD 4, D 97 i D 109; węgiel drewny — D 93, D 95 i D 109; łatki drewnne — SD 4; flaszki podróżne z drzewa — D 97 i D 109; słupy drewn. — SD 2; wykładki drewn. — SD 5, D 93, D 95; miąż drewny — SD 2, SD 5, D 23, D 32, D 93, D 93a, D 95, D 97, D 99, D 101, D 109 i D 113; papa z masy drewnnej — D 93, D 93a, D 95, D 97 i D 109; trzewiki drewniane — D 47, D 57; wióry drewnne — SD 4; miazga drewna — SD 4, D 23, D 93, D 93a, D 95, D 97, D 99, D 109 i D 113; wyr. z miazgi drewnnej — SD 4, SD 6, D 93a; części drewnne, gotowe — SD 4; materj. drewnne SD 4, D 97, D 109; wełna drewna — SD 4, D 97, i D 109; włóknik drewny — SD 2, SD 4, SD 5, D 23, D 32, D 93, D 93a, D 95, D 97, D 99, D 101, D 109 i D 113.

SD 1 — z Polski i Czechosłowacji do portów niemieckich (z dn. 10. X. 1925 r.). SD 2 — z portów niem. do Szwajcarii i z powrotem (z dn. 1. IV. 1928 r.). SD 3 — z Austrii względnie z przystani nad Dunajem do portów niem. (z dn. 17. I. 1927 r.). SD 4 — z portów niem. do Austrii i z powrotem (z dn. 1. I. 1927 r.). SD 5 — z Polski do portów niemieckich i z powrotem (z dn. 1. IV. 1927 r.). SD 6 — z portów niem. do czesko-niemieckich granicznych stacji kolejowych i z powrotem (z dn. 16. I. 1928 r.).

D 21 — wyłącznie dla eksportu produkcji drewnnej; z Czechosłowacji do Holandji (z dn. 1. IV. 1927 r.). D 23 — z Czechosłowacji do Holandji (z dn. 1. II. 1928 r.). D 32 — z Belgji do Szwajcarii (z dn. 1. I. 1927 r.). D 41 — z Polski do Holandji (z dn. 21. IV. 1927 r.). D 41a — z Polski do Holandji (z tej samej daty). Taryfa ta obowiązuje dla linii kolejowych, przebiegających na północ od linii Zbąszyń-Warszawa via Kalisz. D 43 — z Polski do Francji, Luxemburgu i Zagłębia Saary (z dn. 1. VIII. 1927 r.). D 45 — z Polski do Szwajcarii (z dn. 1. VIII. 1927 r.). D 47 — z Polski do Holandji (z dn. 1. II. 1928 r.). D 55 — z Polski do Belgji (z dn. 1. IV. 1927 r.). D 55a — z Polski do Belgji (z dn. 15. XII. 1927 r.). Dla linii kolejowej na północ od linii Zbąszyń-Warszawa przez Kalisz. D 57 z Polski do Belgji (z dnia 1. II. 1928 r.). D 81 — z Austrii i bawarskich przystani nad Dunajem do Szwajcarii (z dn. 10. VIII. 1927 r.). D 83 — z Austrii i z baw. przystani n. Dunajem do Francji, Luxemburgu i Zagłębia Saary (z dn. 10. VIII. 1927 r.). D 85 — z Austrii i baw. przystani n. Dunajem do Holandji (z dn. 1. IV. 1927 r.). D 87 — z Czechosłowacji do Szwajcarii (z dn. 10. VIII. 1927 r.). D 91 — z Czechosłowacji do Francji, Luxemburgu i Zagłębia Saary (z dn. 10. VIII. 1927 r.). D 91 — z Austrii, baw. przystani n. Dunajem, n. Renem i Menem (z dn. 10. IX. 1927 roku). D 93 — z Austrii, baw. przyst. n. Dunajem do Lichtensteinu (z dn. 1. III. 1928 r.).

D 95 — z Austrii i z baw. przystani n. Dunajem do Francji, Luxemburgu i Zagłębia Saary (z dn. 1. III. 1928 r.). D 97 — z Austrii i z baw. przystani nad Dunajem do Holandji (z dn. 1. II. 1928 r.). D 99 —

z Czechosłowacji do Szwajcarii i Vorarlbergu (z dnia 10. IX. 1925 r.). D 101 — z Czechosłowacji do Francji, Luxemburgu i Zagłębia Saary (z dn. 10. IX. 1925 r.). D 104 — z Czechosłowacji do Włoch (z dn. 10. VI. 1924 r.). D 105 — z Austrii, baw. przyst. n. Dunajem do Belgji (z dn. 1. IV. 1927 r.). D 107 — z Czechosłowacji do Belgji (z dn. 1. IV. 1927 r.). D 111 — z Polski i Czechosłowacji do Szwajcarii (z dn. 29. X. 1925 r.). D 113 — z Czechosłowacji do Belgji (z dn. 1. II. 1928 r.).

## Rynek małopolski.

Dalszy brak pewności co do losów nowego przewoźnika automatycznie niekorzystnie odbija się na rynku eksportowym w Małopolsce Wsch. Po dokonaniu większych transakcji z Niemcami w listopadzie, te ostatnie obecnie zostały niemal wstrzymane.

W grudniu rynek surowca tartaczego pozostawał pod znakiem szczupłych obrotów z zagranicą. Stosunkowo niezłe zainteresowanie drewnem liściastym zaznaczyło się ze strony Francji i Belgji. Na rynku dębiny okr. — spokój. Zapotrzebowanie na mat. budowl. przez krajowych odbiorców nieco wzmożło się w porównaniu z listopadem, jednak poprawie tej nie można przypisać większego znaczenia ze względu na usilający się brak gotówki, co może poważnie coinać tendencję kupna mat. budowlanych. Ceny kształtowały się za (m sz.) deski i brusy budowl. (jodła i świerk) 3—6 m dł., 10 cm i wyż. szerok. i 26, 39, 40, 52 mm grub. — na poziomie 76 zł, — 20 mm grub. — 82 zł, — 13 mm grub. — 91 zł (tak samo jak w paźdz. i listop.). Deski i brusy sosn. budowl. 100 — 90 zł, od 16 cm szer. — 104 zł.

W dziale papierówki popyt ze strony krajowych fabryk jest zadawalający. Za jodłową i świerkową pap. z maximum domieszki 20 proc. jodły, płacono 27 zł za mp. (listopad — 25 zł). Również na kopalniaki zgłaszają większe sezonowe zapotrzebowanie krajowe kopalnie. Ceny na ten artykuł (jodła i świerk) loco stacja załadownicza utrzymują się za mp. 29 zł (październik — 27 zł). Tą samą cenę osiągnęły kopaln. sosnowe (paźdz. — 28 zł).

Hurtownicy za nabywany mat. budowl. i stolarski pokrywają należność długoterminowymi wekslami, co rzecz jasna, przy ogólnej ciasnocie gotówkowej, znacznie utrudnia producentom dyskontowanie tych zobowiązań w bankach. W dziale jodłowych desek i brusów z pod piły, t. zn. za mat. zawierający I—III kl., ceny kształtowały się nast.: 3—6 m dł. 10 cm i wyż. szer. 26, 33, 40, 52 mm grub. — 88 zł; 20 mm grub. — 96 zł; 13 mm grub. — 106 zł (paźdz. i listop. — ceny te same). Za analog. wymiary i klasy desek i brusów świerkowych płacono (w tejże kolejn.) 101, 108, 118 zł.

Obroty sosnową kantówką dokonywano po cenie 120—130 zł, ciosaną — 60 do 65 zł, od 6 do 9 mtr. dług. w grubościach do 16 × 18 — 77 zł, do 18 × 21 — 92 zł (paźdz. i listop. — ceny te same).

Za deski sosn. heblowane na pióro i wpust 3—6 m dł., 10—18 cm. szer. płacono 130 zł (130 zł). Rynek eksportowy dębiny tartej wykazał względne ożywienie, ceny jednak naogół nie uległy zmianie. Przeciwnie wyniosły 19—27 dol. za m sz., zależnie od gatunku i wymiarów. Wskutek wyżki cen na fryzy dębowe — obroty słabe. W październiku za fryzy krótkie I kl. płacono 210 zł, za fryzy długie — 225 zł w grudniu zaś: fryzy kr. — 250 zł — długie do 275 zł.

Ceny za deski dębowe I i II kl. wynosiły 145 zł; deski i brusy obrzynane, towar paryski od 1½ m wżwyż I kl. — 250 zł, przy niezłym popycie. Deski i brusy obrz. krajowe od 1 m wżwyż I i II kl. — 175 zł.



Za m. kw, posadzki I kl. 4—12 cm szer. płacono 11,50 zł (paźdz. 11,75 zł), II kl. — 10,25 zł (paźdz. 10,50). Za m. bież. listewek do podłóg płacono 0,40 zł. (paźdz. — 0,45 zł).

Należytość za przetarcie jednego m sześć. drewna miękkiego, na ostro, wynosiła (jak i w poprzednich mies.) 11 zł, z przyzowaniem — o 35 proc. drożej. To samo w odniesieniu do drewna twardego: na ostro — 18 zł, z przyzowaniem — o 50 proc. drożej. Cena za przetarcie rozumie się tylko za drewno dostarczone loco plac tartaczny; przy odbiorze drewna przetartego również loco plac tartaczny w stanie nie szlichtowanym.

Cena za przetarcie waha się zależnie od położenia i stosunków miejscowych tartaku.

## Fabrykacja błonnika drzewnego.

Błonnik drzewny posiada z powodu zawartości inkrustrujących substancji, (czyli drzewnika) barwę brunatną. Niejednokrotnie dokonywane próby zupełnego wybielenia drzewnika (inaczej Lignin) za pomocą chloru, nie dały pożądanych rezultatów, jakkolwiek w tym kierunku czynią się dalsze badania i doświadczenia.

Dlatego też błonnik drzewny służy tylko jako materiał do wyrobu tektury, papieru pakunkowego oraz jako dodatek do błonnika lnianego.

Należycie zmielony błonnik drzewny używają papiernie w stanie wilgotnym. W celu dalszych przesylek odwadnia się masę błonnika w prasach do tego skonstruowanych i z tego powodu surowiec ten musi być jeszcze raz mielony. Kamień, używany zazwyczaj do mielenia, o średnicy około 1500 m/m może być umocowany pionowo lub poziomo i może on spełniać swą funkcję obwodem względnie bocznymi płaszczyznami, dlatego też bywa ostrzony z jednej lub trzech stron. Kostki drewna, przeznaczone do mielenia przyciska się do kamienia śrubami, automatycznymi ciężarami, działającymi każdy dla siebie, względnie działającymi wspólnie.

Cisnienie, wywierane za pomocą tych przyciskaczy, powinno wynosić ok. 1 kg na 10 cm powierzchni kamienia. Przeciętnie liczy się, że w ciągu doby można zemleć na jednej maszynie około 0,20 m sz. drewna (czyli 50 kg włókna). Jedna maszyna wymaga siły 25 koni parowych.

Zmielone włókna drzewne przepędza się za pomocą wody przez aparaty czyszczące, czyli przez walcowate sita o długich otworach.

Przeciskające się włókna zostają przerzucane przez czerpaki do dalszych sit, sortujących poszczególne grubości włókien. Włókna powtórnie zmelte przechodzą przez specjalne naczynia o dnach sitowych, albo wprost idą do naczyń, w których obracające się walce wyławiają je, odwadniają i zbijają w tektury, jakie następnie rozwiesza się i suszy w suszarniach przy temperaturze 50° R. w przeciągu 12 godzin. Wysuszone tektury napawa się klejem, bieli się lub koloruje i gładzi.

Przy zakładaniu fabryk przemiału włókna drzewnego należy zważać na stopień siły wodnej, gdyż ta tylko się opłaca, jak też na czystość wody i łatwość dostawy materiału. Woda nieczysta lub zawierająca żelazo, brudzi włókna, wskutek łączenia się żelaza z garbnikiem, oprócz tego zanieczyszcza maszyny.

Zasadniczo do melcia włókien drzewnych nadaje się drewno świeżego cięcia (co najmniej 3 miesiące przed użyciem) i to drzewo w wieku do lat czterdziestu.

Jako surowca używa się przeważnie drewno iglaste: sosna, świerk, jodła, modrzew oraz niektóre gatunki liściaste, jak: osika, lipa, buk i brzoza.

Gdyby nie zbyt ciemna barwa włókien, jakie zawiera sosna, niewątpliwie byłaby ona w powszechnym użyciu do tego celu; ten sortyment nie jest pozbawiony cennych zalet, posiadając cienkie i długie włókna, co ułatwia melcie. Jodła daje jasny materiał bez żywicy. Modrzew, jakkol-

wiek posiada materiał mało sękaty, to jednak ciemniejsza barwa ogranicza jego spożycie. Drewno liściaste, naogół daje włókna krótkie co nie kwalifikuje go do rzędu materiałów cenniejszych, jakie powinny dawać jasne, delikatne i długie włókna oraz mogące być łatwo zmelte.

## Rozwój eksportu dykt.

W przeciwstawieniu do innych wyrobów drzewnych, wywóz dykt na rynki zagraniczne ustawicznie się wzmacnia, co najlepiej dowodzi statystyka.

W pierwszym półroczu roku bież. ogólny eksport tego artykułu wynosił ok. 14.234 t. wartości 9,972 tys. zł., natomiast za tenże czas roku ub. łącznie wywieziono 10.452 t. za sumę 7.231 tys. zł.

W lipcu b. r. eksport dykt wzrósł o 88 t., w porównaniu z czerwcem b. r. wynosząc 2.802 t., przyczem wartość pieniężna zwiększyła się o 109 tys. zł. Zwyżka niewielka, lecz przy ogólnym osłabieniu konjunktury w drewnie — dosyć charakterystyczna dla rynku dykt.

Sierpień wykazuje dalszy wzrost wywozu, który wynosi 3.376 t. wartości pien. 2.547 tys. zł. We wrześniu eksport ulega obniżeniu, wyrażając się cyfrą 2.753 t. wartości 1.962 tys. zł. Nie oznacza to jednak załamanie się zainteresowania ze strony rynków zagranicznych.

Jest rzeczą charakterystyczną, że gdy w pierwszych dziesięciu miesiącach roku ub. eksport dykt nie przekraczał 15.842 t. (11.013 tys. zł.), to za ten sam okres czasu roku bież. osiągnął ok. 23.166 t. (16.506 tys. zł.). Jak widać z porównania, różnica w cenach jest stosunkowo bardzo nieznaczna.

Warto zauważyć, że nasza produkcja dykt znajduje niemal na wszystkich rynkach zagranicznych licznych i chętnych odbiorców, co zapewnia dalszy rozwój tak produkcji krajowej jak i eksportu. Jak już niejednokrotnie mieliśmy sposobność zaznaczyć, wśród importerów na pierwszym miejscu stoi Anglia, której zapotrzebowanie w pełni realizowane w okresie czerwiec — wrzesień r. b. wahało się w granicach 1.300 t. — 1.000 t. w stosunku miesięcznym. Tak więc rynek angielski w ogólnym wywozie dykt z Polski, bierze udział w wysokości 40 proc. Drugim z kolei rynkiem odbiorczym (co do rozmiarów spożycia polskich dykt) jest holenderski następnie belgijski, niemiecki i włoski.

Jeżeli chodzi o Niemcy, to rynek ten w dalszym ciągu ujawnia rezerwę w stosunku do naszej produkcji dykt. Największe zapotrzebowanie tego rynku w okresie czerwiec — wrzesień nie przekraczało 375 t. miesięcznie. Jednakowoż koła zainteresowane w handlu z Niemcami liczą się z tem, że udział Niemiec w naszym wywozie dykt wrośnie pokaźnie z chwilą włączenia tego produktu do prowizorium drzewnego i zniesienie cel ochronnych. (?)

Trzeba bowiem pamiętać, iż Niemcy, mimo posiadania swego dobrze zorganizowanego przemysłu dyktowego zawsze będą stanowić dla nas jeden z poważnych, pod względem pojemności, rynków zbytu dykt.

Jakkolwiek do września (za 9 mies. r. b.) wartość pieniężna wywiezionych dykt wynosiła 16 506 tys. zł., to jednak nasi eksporterzy przewidują, że do końca roku bież. ogólna wartość eksportu osiągnie 23 milj. zł. Zaznaczyć należy, iż wartość pieniężna eksportu dykt w 1926 r. wykazywała zaledwie 9,4 milj. zł., w 1927 r. — przeszło 15 milj. zł.

Z uwagi na dobrą konjunkturę w tej dziedzinie przemysłu drzewnego, kapitał zaczyna się poważnie interesować inwestycjami w tym dziale, czego najlepszym dowodem jest budowa nowych zakładów fabrycznych. Obecnie nasze fabryki podejmują się realizacji zamówień dopiero w końcu bież. roku, a to dlatego, że napływające z zagranicy zamówienia opiewają na coraz to większe partje.



# Świerkowy, olchowy, dębowy

materiał (okraglaki) kupuje stale

KRBEČ & PŘIBYL, sklad dřeva ČESKÁ TŘEBOVÁ ČECHY

Powyższe przesłanki niedwuznacznie ujawniają świetne widoki rozwojowe polskiego przemysłu dyktowego, który posiada wszelkie warunki, żeby już w niedalekiej przyszłości stać się jedną z najpoważniejszych odgałęzień narodowego przemysłu drzewnego.

## WIADOMOŚCI ZWIĄZKOWE.

O układ drzewny z Niemcami. Źródłowe informacje, które ostatnio podaliśmy upoważniały do wyrażenia nadziei, że nowy układ drzewny polsko-niemiecki będzie podpisany jeszcze przed końcem r. ub. Wbrew jednak zapowiedzi rzeczoznawca niemiecki nie przybył do Warszawy a rokowania na temat prowizorium do tej chwili nie zostały nawiązane.

Jakkolwiek w dniach najbliższych ma nastąpić ponowne spotkanie między przewodniczącymi obu delegacji, to jednak niem. taktyka ciągłego odraczania, każe liczyć się z prawdopodobieństwem manewrów, mających na celu dalsze przewlekanie sprawy.

O ile nam wiadomo rząd Polski zamierza dyskutować nad kwestją prowizorium tylko do pewnego określonego terminu. Należy zatem przypuszczać, że dalsza gra na zwłokę ze strony niemieckiej, przekreśliłaby możliwość pozytywnego załatwienia sprawy prowizorium.

## SPRAWOZDANIA HANDLOWE.

### RYNKI KRAJOWE.

Wyniki sprzedaży drewna użytkowego i opałowego w nadleśnictwach państwowych.

Nadleśnictwo Państwowe Różanna D. L. P. Bydgoszcz  
Licytacja w dniu 4. grudnia 1928 r.

Dąb	II kl.	za m3	108.52	zł
"	III "	"	101.27	"
"	IV "	"	99.34	"
"	V "	"	90.53	"
"	szczapy opałowe	za mp.	18.08	"
"	walki "	"	14.50	"
Brzoza	szczapy "	"	16.56	"
Sosna	I kl.	za m3	64.25	"
"	II "	"	55.84	"
"	III "	"	45.86	"
"	IV "	"	36.60	"
"	szczapy opałowe	za mp.	15.77	"
"	walki "	"	11.62	"

Nadleśnictwo Państwowe Grabowno D. L. P. Bydgoszcz.  
Licytacja w dniu 17. grudnia 1928 r.

Dąb	szczapy opałowe	za mp.	18.50	zł
"	walki "	"	16.50	"
Brzoza	II kl.	za m3	45.06	"
"	III "	"	40.87	"
"	IV "	"	38.50	"
"	szczapy opałowe	za mp.	17.95	"
"	walki "	"	13.22	"
Olcha	szczapy "	"	15.50	"
"	walki "	"	10.41	"
Sosna	III kl.	za m3	51.73	"
"	szczapy opałowe	za mp.	15.27	"
"	walki "	"	10.89	"
Świerk	III kl.	za m3	50.60	"
"	szczapy opałowe	za mp.	14.80	"
"	walki "	"	12.16	"

Nadleśnictwo Państwowe Mosina D. L. P. Poznań.  
Licytacja w dniu 20. grudnia 1928 r.

Brzoza	II kl.	za m3	45.00	zł
"	III "	"	34.29	"
"	szczapy opałowe	za mp.	16.00	"
"	walki "	"	15.50	"

Sosna	III kl.	za m3	49.77	zł
"	IV "	"	41.81	"
"	szczapy użytkowe	za mp.	31.54	"
"	walki "	"	15.53	"
"	szczapy opałowe	"	18.48	"
"	walki "	"	11.85	"

Nadleśnictwo Państwowe Zielonka D. L. P. Poznań.  
Licytacja w dniu 20. grudnia 1928 r.

Dąb	szczapy opałowe	za mp.	14.25	zł
"	" "	"	11.00	"
Brzoza	" "	"	13.34	"
Sosna	I kl.	za m3	70.01	"
"	II "	"	68.27	"
"	szczapy opałowe	za mp.	12.79	"
"	walki "	"	10.57	"

## SPROSTOWANIE.

W numerze 146 „R. D. i B” w wynikach sprzedaży w Nadleśnictwie Państwowym **Miradz** w dn. 20. XII. 1928 r. w dziale sosny w dwóch końcowych pozycjach zaszła pomyłka.

Cenie zł 13,65 winien odpowiadać mp. sosnowych szczap opałowych, cenę zaś 11,34 — mp. sosn. walków opałowych.

LWÓW, 2.1. Na rynku drzewa tartego panuje usposobienie wyczekujące przy zupełnym braku tranzakcji.

## Notowania oficjalnej Giełdy Zbożowej w Poznaniu:

Cena za 100 kg. netto franco stacja załad., ładunki całowagonowe, dostawa natychmiastowa.

dnia 2. 1. 1929 r., na żyto: 34.00—34.50 zł.

## WIADOMOŚCI BIEŻĄCE.

Z tranzakcji drzewnych. Firma Edelstein i Jachniuk w Kostopolu sprzedała około 10.000 m<sup>3</sup> kopalniaków i słu-pów po cenie dolarów 3.50 za metr. jednej z firm katowickich.

Podatek przemysłowy od eksportu papierówki. Według dotychczasowych zarządzeń Ministerstwa Skarbu przy eksporcie papierówki, z wyjątkiem osikowej, był zawieszony pobór podatku przemysłowego od obrotu. Obecnie zarządziło Ministerstwo Skarbu, aby od transakcyj eksportowych papierówką, dokonanych począwszy od dnia 1 stycznia 1929 r. był pobierany podatek przemysłowy od obrotu na zasadach ogólnych.

Wyroby koszykarskie. Zainteresowanie naszymi wyrobami koszykarskimi stale wzrasta, składa się na to solidność wyrobów i ceny niższe, aniżeli oferowane przez eksporterów zachodnio-europejskich. Popyt zaznacza się głównie ze strony Stanów Zjednoczonych A. P. i Kanady. Do Izby Przemysłowo-Handlowej w Grudziądzu nadchodzi wiele zapytań o wiklinę, tak okorowaną, jak i w stanie surowym. Esport tego artykułu z Polski nie jest stały, gdyż podaż w tym roku zmniejszyła się, zwłaszcza co do materiału okorowanego.

Z rynku drzewnego. Sprzedaż obecna z doków londyńskich jest większa niż w grudniu r. ub. Zapowiada to w związku z mniejszymi запасami, jakie obecnie znajdują się w dokach, ożywienie po Nowym Roku. W stosunku do obecnej konsumpcji brokerzy londyńscy oceniają obecne zapasy battensów na 3.58 miesięcy w porównaniu z 6.14 miesięcy w tym samym czasie roku ub. Natomiast deały wykazują zapasy większe.

Gdański rynek drzewny. Na gdańskim rynku drzewnym panuje zastój spowodowany przede wszystkim brakiem wywozu do Anglii. Wywóz do Francji również znacznie się zmniejszył. W III kwartale 1927 r. wywóz przez Gdańsk wynosił 614.000 m. sześć., podczas gdy w r. b. spadł na 223.000 m. sześć. W lipcu wywóz wynosił 60 tys. m. sześć., w sierpniu 75, we wrześniu 67 i w październiku 63 tys. Pewne ożywienie panuje obecnie na rynku podkładów, których Polska posiada nadmiar. Dość znaczny jest wywóz twardego drewna tartego do Anglii, Belgii i Holandii. Niewielkie ilości



wywieziono do Finlandji. Poważne zainteresowanie drzewem polskim panuje obecnie w Holandji. Naogół jednak małe są nadzieje na szybką poprawę sytuacji w Gdańsku, która zależeć będzie od zawarcia polsko-niemieckiego prowizorium drzewnego, w razie niedojścia jego do skutku spodziewane jest w zimie ożywienie eksportu do Anglii. Wobec powyższego gdańskie sfery gospodarcze odnoszą się niechętnie do prowizorium.

**„Zagroda“ Pozn. Spółka Budowlana Tow. Akc. w Poznaniu.** Na nadzw. walnem zebraniu akcjonariuszów zatwierdzono bilans brutto na dzień 1. 7. 1928 r., który zamyka się po stronie aktywa i pasywa sumą 194.889,23 zł i wykazuje nadwyżkę z przerachowania w wysokości 56.884,22 zł. Z nadwyżki tej przelano do funduszu amortyzacyjnego w myśl uchwały 17.064,22 zł i 39.820 zł do funduszu rezerwy specjalnej.

**Eksport cementu.** Pomimo sezonu zimowego, eksport cementu trwa dalej, chociaż rozmiary jego zmniejszyły się oczywiście. Cementownie eksportujące wysyłają obecnie pewne partje swego produktu do krajów Bliskiego Wschodu, gdzie zapotrzebowanie cementu wobec dość dużego ruchu budowlanego jest jeszcze stosunkowo znaczne.

**Z Europejskiego kartelu cementowego.** Producenti cementu Luksenburga, Belgji i Niemiec zawarli umowę w sprawie podziału między sobą rynku holenderskiego. Druga umowa zawarta została między producentami angielskimi i niemieckimi w sprawie wzajemnej ochrony na rynkach wewnętrznych własnych. Trzecia umowa między producentami francuskimi i niemieckimi zapewniła Francji pewne kwantum eksportowe do Niemiec.

**Niemcy:** W okresie trwania ruchu transportowego na Bałtyku, Finlandja odgrywa rolę jednego z najpoważniejszych dostawców drewna na rynek niemiecki. I tak np. w październiku r. b., była ona po Polsce drugim, co do ilości, dostawcą tego artykułu, przywożąc (w tonach) drewna okrągłego 47.100, kopalniaków 17.800, drewna ciosanego 4.700, mat. tartych 55.300, podkładów 200, drewna celulozowego 106.100.

**Jugosławia.** W ostatnich czterech latach eksport drzewny (wartość pien.) na rynek niemiecki wynosił w dziale budulca, drewna użytkowego wszystkich rodzaj i mat. tartych: w 1925 r. — 3 milj. mkn., w 1926 r. — 1,5 milj. mkn.; w 1927 r. — 25 milj. mkn.(!) i od stycznia do lipca r. bież. — 5,7 milj. mkn.

**Węgry.** Przy Akademji Handlowej w Budapeszcie w 1929 r. będzie znowóż otwarty kurs fachowo-drzewny. Kurs ten będzie czynny od marca do maja w godzinach popołudniowych. Termin wpisów upływa w lutym, które należy uskutecznić w Dyrekcji Akad. Handl., V. Alkotmány'u 11.

Wpisowe wynosi 100 pengö, płatnych po 50 p. na początku kursów i do 15 kwietnia.

**Rosja:** Do 1 października 1928 r. wywieziono na rynki zagraniczne ogółem 502.944 stds. mat. tartych. Należy zaznaczyć, że do 1 października 1927 r. eksport tych sortymentów wynosił o 93.639 stds. mniej. Według poszczególnych rynków zbytu, łączny eksport dzielił się następująco:

	1. 10. 28. r.	1. 10. 27. r.
Anglja	343.125	316.693
Holandja	59.851	37.204
Niemcy	54.792	38.341
Belgja	11.406	2.166
Francja	14.672	6.392
Danja	2.284	1.486
Afryka Poł.	7.328	3 689
Razem:	502.944	409.305

## Sprzedamy następujące przedmioty, znajdujące się w stanie pierwszorzędym i jeszcze w ruchu:

- 1 parowa lokomobila 32 P. S. firmy Wolfa w Magdeburgu,
- 1 trak pionowy z walcami i ramami 650 m/m szerok. w świetle i 450 m/m skoku firmy Koppel, Chemnitz,
- 1 trak pionowy 800 m/m w świetle 650 m/m skoku firmy Sentker, Berlin,
- 1 trak poziomy 1000 m/m w świetle 800 m/m skoku firmy Meyer i Schwabe Herford,
- 1 duża piła tarczowa-lupna, (Spaltkreissäge)
- 1 mała żelazna piła tarczowa,
- 1 piła wahadłowa,
- 1 tokarka,
- 1 wiertarka, (Sitzhobelmaschine)
- 1 czopiarka,
- 1 wyrzynarka,

## Zagórska Fabryka Krzeseł i Tartaki

Spółka Akcyjna

Zagórze-Pomorskie.

75

**Węgry.** W związku z większym zainteresowaniem ze stony rynków zagranicznych w dziale drewna twardego, w ostatnich dniach doszły do skutku większe tranzakcje.

**Rosja:** Na kierownika eksportowego syndykatu powołano K. Ch. Daniszewskiego, prezydenta rosyjskiego banku do handlu zagran. K. Ch. Daniszewski w latach 1921—1925 był kierownikiem działu eksportu drzewnego. Opuszczający swe dotychczasowe stanowisko przewodniczącego „Eksportstles'u“, W. J. Jakowlew, obejmuje kierownictwo trustu drzewnego „Siewieroles“.

**Rosja:** Za czas październik 1927 r. do czerwca 1928 r. wywieziono materiałów drzewnych rozmaitych sortymentów przez azjatyckie granice, ogółem 227.000 ton, wart 7 milj. rubli.

**Norwegia.** Przywóz drewna z francuzkich kolonii w okresie rocznym przedstawia wartość około 2,5 milj. kor. Drewno to znajduje specjalne zastosowanie w budownictwie okrętów i w przemyśle stolarskim.

**Szwecja (Kor. wł.).** Z Kalmaru telegrafują, że w poniedziałek dn. 18 grudnia 1928 r. w Nablelund (Öland) pożar zniszczył państwowy zakład heblarski i tartaczny. Pastwą płomieni padła również wielka składnica materiałów heblowanych, zapełniona niemi w chwili wybuchu pożaru, który zniszczył nawet urządzenia maszynowe. Straty oblicza się na 80.000 kor. Przyczyna pożaru dotąd nie wyjaśniona.

Wszystkie najpoważniejsze firmy i związki drzewne, tak w kraju, jak i zagranicą czytają

## RYNEK DRZEWNY I BUDOWLANY

Jeśli chcesz rozszerzyć i ułatwić swe stosunki handlowe,

**ogłaszaj się**

**w Rynku Drzewnym i Budowlanym**



# Notowania dewiz z dnia 3. stycznia 1929 r.

Obsługa radjotelegraficzna P. A. T-icznej.

Dewiza	Stopa dyskont.	Parytet w zł	Notowania za	w Warszawie	Gdańsku	Berlinie	Londynie	Nowym Jorku	Paryżu	Pradze	Zurychu	Wiedniu
Warszawa	8	—	100 zł	—	57.88	47.175	43.30	—	—	—	58.17	79.775
Poznań	8	—	100 zł	—	—	47.175	—	—	—	—	—	—
Gdańsk	6	173,52	100 Gd. gld.	—	—	81.46	—	—	—	—	—	—
Berlin	7	212,34	100 R. M.	—	—	—	20.388	—	608.—	—	123.52	168.65
Belgia	4	123,94	100 belg.	124.05	—	58.39	34.882	—	355.—	—	72.21	98.60
Bukareszt	6	172,—	100 l.	—	—	2.529	808	—	15.35	—	3.12	4.26
Budapeszt	7	155,90	100 pengó	—	—	73.18	27.825	—	—	—	90.58	123.69
Holandja	4 1/2	358,31	100 gld. hol.	—	—	168.61	12.07.93	—	1027.—	—	208.57	284.72
Kopenhaga	5	238,88	100 k. d.	—	—	112.06	18.177	—	683.—	—	138.50	189.34
Londyn	4 1/2	43,38	1 funt szterl.	43.26	25.01	20.372	—	—	124.10	—	25.19	34.40
Nowy York	5	8,9141	1 dolar	8.90	—	4.20	4.85.06	—	25.587	—	5.19.35	708.95
Paryż	3 1/2	172,—	100 fr. franc.	34.87	—	16.405	124.10	—	—	—	20.30	27.72
Praga	5	180,62	100 k. cz.	26.41	—	12.435	163.88	—	75.90	—	15.38	20.99
Rzym	5 1/2	172,—	100 l.	46.70	—	21.98	92.65	—	134.00	—	27.18	37.14
Szwajcaria	3 1/2	172,—	100 fr. szwajc.	171.73	—	88.87	25.187	—	492.—	—	—	136.57
Sztokholm	4 1/2	238,88	100 k. szw.	—	—	112.43	18.132	—	684.—	—	139.05	189.60
Wiedeń	6 1/2	125,43	100 szyling.	125.60	—	59.12	34.46	—	—	—	73 10	—

## KALENDARZ TERMINOWY SPRZEDAŻY DREWNA ZARZĄDÓW LEŚNYCH,

ogłaszających swe sprzedaż w Rynku Drzewnym.

S. = Submisja

L. = Licytacja

W. = Z wolnej ręki

Termin		Miejscowość (lokal sprzedaży)	w. = Woje- wództwo d. = Dyrekcja Lasów Państw.	Rodzaj drewna	Długość	Kopalniaki i inne użytkowe		Drewno opałowe	Bliższe szczeg.		Rodz. sprz.	U w a g i
dnia	godz.					sztuk	m³		m³	mp.		
5. I. 29.	1115	P. N. Mochy (kancelaria)	d. - pozn.								146 1614 S	na wydzierżawienie rybołówstwa i użytk. trzciny w jeziorach państw.
8. I. 29.	1200	P. N. Drewniarczy (kancelaria)	d. - toruńska	sosna I-IV	2922	2943,18					146 1615 S	
10. I. 29.	1200	P. N. Miedniańskie (kanc. n. Brzeskiego)	d. - białow.	sosna I-V	64	32,17					146 1615 S	
				dąb		703,07						S
				świerk		88,21						
				jesion		76,68						
				olsza		4,39						S
				brzoza		22,68						
						4,44						
	1200	D. L. P. Radom (kancelaria)	d. - radom.	sosna		1222,42					146 1613 i L	S
				jodła		2348,91						
				buk		73,28						
				róż. liś. gatunki		78,—					143 1542 S	S
14. I. 29.	1100	P. N. Gołębki (kancelaria)	d. - pozn.	sosna I-IV	4406	5831,56					145 1596 S	
15. I. 29.	1200	D. L. P. Radom (kancelaria)	d. - radom.	jodła		8822,99					144 1594 S	
				sosna		1235,52						S
				dąb		316,16						
				buk		333,72						
				brzoza		71,—					145 1601 S	S
17. I. 29.	1200	D. L. P. Radom (kancelaria)	d. - radom	dąb		1146,86					144 1594 S	
18. I. 29.	1000	P. N. Kostkowo (kancelaria)	d. - toruńska	sosna I-IV	1615	2733,78					146 1610 S	S
21. I. 29.	1200	D. L. P. Radom (kancelaria)	d. - radom	sosna		1234,03					144 1595 S	
24. I. 29.	1200	D. L. P. Radom (kancelaria)	d. - radom.	sosna		1953,20	91,38				145 1602 S	
				jodła		898,10						S
				dąb		64,84						



## STEFAN PEŁCZYŃSKI

Hurtownia Materiałów Budowlanych

Telefon 5605

POZNAŃ

Dworzec towarowy

Hurtownie

p o l e c a

Detalicznie

Cement

Wapno

Gips

Trzcinę sufitową

Cegłę wszelkich rodzajów

Materiały do krycia dachów

Szklane cegły, dachówki i płyty

Rury kamionkowe i koryta

Kafle do piecy

Płytki ścienne i posadzkowe

Marmur do teraco

Szamoty zagraniczne

Ceresit

Papa falcowa (Falzbrupappe)

Siatki rabcowe i ceglowne

Gwoździe budowlane

Tynk fasadowy „Terrabona“

32

## Submisja na drewno użytkowe.

71

### Państw. Nadleśnictwo Konstancjewo

poczta Golub, stacja kolejowa Tokary, powiat Wąbrzeźno

sprzeda na ogólnych warunkach sprzedaży drewna wyrobionego obowiązujących w Dyrekcji Lasów Państwowych w Toruniu następujące drewno użytkowe z roku gospodarczego 1929.

**Los 1.** W leśnictwie Bobrowisko oddz. 119c, 407 sztuk dłuższe sosnowych o masie 299.77 m<sup>3</sup>, w tem: I kl. — 1.52 m<sup>3</sup>, II kl. — 64.98 m<sup>3</sup>, III kl. — 233.27 m<sup>3</sup>.  
Odległość od stacji kolejowej 6 km.

**Los 2.** W leśnictwie Tokary oddz. 316, 411 sztuk dłuższe sosnowych o masie 402.45 m<sup>3</sup>, w tem: I kl. — 22.35 m<sup>3</sup>, II kl. — 169.56 m<sup>3</sup>, III kl. — 201.80 m<sup>3</sup>, IV kl. — 8.74 m<sup>3</sup>.  
Odległość od stacji kolejowej 2,5 km.

**Los 3.** W leśnictwie Tokary oddz. 31b<sup>1</sup>, 968 sztuk dłuższe sosnowych o masie 1103.80 m<sup>3</sup>, w tem: I kl. — 137.16 m<sup>3</sup>, II kl. — 507.35 m<sup>3</sup>, III kl. — 441.82 m<sup>3</sup>, IV kl. — 17.47 m<sup>3</sup>.  
Odległość od stacji kolejowej 2 km.

**Los 4.** W leśnictwie Mokry-Las oddz. 64b, 687 sztuk dłuższe sosnowych o masie 604.18 m<sup>3</sup>, w tem: I kl. — 5.41 m<sup>3</sup>, II kl. — 219.43 m<sup>3</sup>, III kl. — 379.34 m<sup>3</sup>.  
Odległość od stacji kolejowej 4 km.

**Los 5.** W leśnictwie Czystochleb oddz. 4b, 19 sztuk dłuższe dębowych o masie 11.51 m<sup>3</sup>, w tem: I kl. — 0.99 m<sup>3</sup>, II kl. — 2.78 m<sup>3</sup>, III kl. — 4.87 m<sup>3</sup>, IV kl. — 2.61 m<sup>3</sup>, V kl. — 0.26 m<sup>3</sup>.  
Odległość od stacji kolejowej 3 km.

**Los 6.** W leśnictwie Czystochleb oddz. 4h, 50 sztuk dłuższe dębowych o masie 25.11 m<sup>3</sup>, w tem: I kl. — 0.82 m<sup>3</sup>, II kl. — 1.75 m<sup>3</sup>, III kl. — 10.42 m<sup>3</sup>, IV kl. — 10.80 m<sup>3</sup>, V kl. — 1.32 m<sup>3</sup>.  
Odległość od stacji kolejowej 3 km.

Pisemne oferty z napisem „Submisja na drewno użytkowe“ należy nadesłać do Nadleśnictwa do dnia **14 stycznia 1929 r.** godz. 11, poczem nastąpi otwarcie ofert.

Oferenci winni złożyć wadium w wysokości 5 proc. ogólnej ofiarowanej ceny kupna do Kasy Skarbowej na rachunek Dyrekcji Lasów Państwowych w Toruniu, względnie Nadleśnictwa, a dowód wpłaty dołączyć do oferty, albo złożyć na ręce urzędnika kierującego przetargiem.

Nadleśnictwo zastrzega sobie zmiany w masie.

Bliższych wyjaśnień co do warunków sprzedaży udziela Nadleśnictwo.

NADLEŚNICZY.

## JAN DOMERACKI, budowniczy

31 Telefon nr. 16-67 POZNAŃ Wały Jagieły 4/6

Tartak parowy w Sierakowie, pow. Międzychód

Poleca: materiał tarty, kantówkę, deski podłogowe itd.

Kupuje: drzewo okrągłe do tarcia.

## Drzewostany i okrągłaki sosn. i bukowe

głównie jednakże sosnowe kupuje stale

ARTHUR AREND, tartak parowy Bydgoszcz, Błonia 5

28

Telefon 1359

## MESSER, RHINOW i S-ka

TARTAKI PAROWE — HEBLARNIE — ZAKŁADY SZPUNTOWNICZE

KORONOWO — TELEFON 31.

29

POLECA:

MATERIAŁ EKSPORTOWY I BUDOWLANY

## Józef Waida

komisja drzewa

KATOWICE

ulica Szopena 7

Telefonu nr. 427

pośredniczy w drzewie celuloz., kopaln., w masztach i drągach telegraf., w okrągłak. i materj. igl. oraz liściast., w kantówce, podkładach i t. d. i prosi o oferty wzgl. zapytania.

## Przenośny tartak poszukuje

przetarcia akordowego  
większej ilości drzewa

Zgłoszenia uprasza się do Adm. Rynku Drzewnego pod Nr. 77.

## ŻEGLARZ POLSKI

TYGODNIK

poświęcony sprawom żeglugi morskiej i rzecznej ze szczególnem uwzględnieniem potrzeb i zadań

ŻEGLUGI POLSKIEJ.

Siódmy rok istnienia!

Siódmy rok istnienia!

Podróże morskie  
i sport wodny.  
Kronika portowa.



Kronika światowa  
żeglugi i budowy  
okrętów.

Prenumerata „Żeglarza Polskiego“ wynosi rocznie 12 zł.; półroczn. 6 zł.; kwartaln. 3 zł., łącznie z miesięcznikiem „Morze“, ilustrowanym organem Ligi Morskiej i Rzecznej, 20 zł. rocznie, 10 zł. półrocznie, 5 zł. kwartalnie.

Adr. Red. i Admin.: Tczew, ul. Strzelecka, 5. - Konto P. K. O. 170044.

Okazowe numery na żądanie.

4

## Almanach Żeglarza Polskiego 1927-28.

bogato ilustrowana książka podręczna

Cena 4,- zł., dla prenum. rocznych 2,50 zł.



300 metr. sześć. brzożowych  
dłużyc odziomkowych  
od 3 m wzwyż długości od 18 —  
30 cm średnicy, 57  
**ma do oddania**  
**IGNACY KLESSA**  
tartak w Czarnkowie.

## DESKI i BLOCHY

sosnowe odziomkowe i  
czubkowe niesówkowe

dębowe, grabowe,  
bukowe, jesionowe,  
klonowe, brzożowe,  
12 brzożowe, olchowe,  
**deski podłogowe,**  
kantówki, łat,  
szalówki, deski obrzy-  
nane oraz wszelkie inne  
materiały drzewne

**poleca po cenach  
bezkonkurencyjnych**

**Kaź. Gorgolewski i ska**

Skład drzewa

**Poznań**

ulica Mostowa nr. 17a

**Mam do oddania** 58  
**materiał**  
**stolarski sosn.**

grubości 42, 36, 30, 26 mm.

**KATAFIASZ, Tartak parowy**  
**Regowo** pow. Żnin



**OBRABIARKI DO DRZEWA**  
**WSZELKIEGO RODZAJU**  
**WŁASNEJ KONSTRUKCJI**  
**DOSTARCZA**  
**HERKULES:GNIEZNO**

## Ogłoszenie.

W dniu **10 stycznia 1929 roku** o godzinie 12-tej w kancelarii **Nadleśnictwa Brzeskiego** przy ul. 3-go Maja Nr. 42 w Brześciu n B odbędzie się w drodze przetargu ustnego i ofert pisemnych w zapieczętowanych kopertach sprzedaż drewna użytkowego sosnowego w dłużycach wyrobionego z cięć etatowych 1928/29 r. Nadleśnictwa Rudzkiego, a znajdującego się na zręb. o masie 4805,45 m<sup>3</sup> ogólnej wartości 144126.00 zł i składającego się z obiektów 9. Wadium 5%.

Wyniki przetargu zatwierdza Dyrekcja Lasów Państwowych w Białowieży.

Szczegółowe warunki przetargu są do przejrzania w Dyrekcji Lasów Państwowych w Białowieży i Nadleśnictwie Rudzkim w Porzeżynie linji kolejowej Brześć — Kowel.

Porzeżyn, dnia 24 grudnia 1928 r.

67

**Nadleśnictwo Rudzkie.**

## Specjalność:

43

Artykuły kanaliz. i sanitarne, przybory instalacyjne, armatury moś. do wody, pary i gazu.

**LISIEWICZ & Ska, Poznań,**  
**ul. Żydowska 2/3 — Tel. 3562,**

## Magistrat m. Torunia

ogłasza niniejszem

59

## przetarg na dzierżawę plantacji wiklinowej

położonej w obrębie rewiru Kamienice powiatu toruńskiego (nad Wisłą) na okres 3-letni od dnia 1 kwietnia 1929 roku.

Oferty w zapieczętowanych kopertach z zaznaczeniem „Oferta na dzierżawę wikliny w Kamieńcu“, należy nadesłać w terminie do 22 stycznia 1929 r. godz. 12 do Magistratu, VIII Wydziału Dóbr Miejskich, o którym to czasie nastąpi otwarcie ofert — w obecności ewtl. przybyłych oferentów.

Magistrat zastrzega sobie prawo wyboru dzierżawcy, niezależnie od wysokości oferowanej dzierżawy.

Toruń, dn. 27 grudnia 1929 r.

**MAGISTRAT.**

## Przetarcie na akord!

Możemy przetrzeć ca 15.000 m<sup>3</sup> okrągłaków

Bocznica kolejowa na miejscu

34

**J. Ziemiński i H. Zühlke**

Tartak Parowy Maksymilianowo

Biurowo: **BYDGOSZCZ — ulica Piotra Skargi nr. 10**

## POTRZEBNE ZARAZ

**kilka wagonów suchej, tartej dębiny**

w pełnych kłocach, 23, 30, 35, i 40 mm grubej.

**Wojciech Paetz — Skład drzewa Poznań,**

11

Przemysłowa 28b.



# SUBMISJA NA DREWNO UŻYTKOWE.

## Państwowe Nadleśnictwo Lubichowo

69

poczta i stacja kolejowa w miejscu, pow. Starogard

sprzeda na ogólnych warunkach sprzedaży drewna wyrobionego, obowiązujących w Dyrekcji Lasów Państwowych w Toruniu, następujące drewno użytkowe z roku gospodarczego 1928/29

Nr. losu	Leśnictwo	Oddział	Rodzaj	Sztuk	Długość — Klasa					Razem m <sup>3</sup>	Odległość od stacji kolejowej	U w a g i
					I	II	III	IV	V			
					m <sup>3</sup>							
1	Lasek	47c	sosna	182	89.61	220.02	47.78	1.27	—	358.68	Zelgoszcz 7 klm	zdrowe
				34	26.51	39.56	8.97	—	—	75.04	" 7 "	chore
2	"	47a	"	120	72.40	135.22	23.52	0.50	—	232.24	" 7 "	zdrowe
				32	18.04	29.97	10.04	—	—	58.05	" 7 "	chore
3.	"	38	"	366	111.42	416.95	96.51	0.87	—	625.75	" 7 "	zdrowe
				70	44.25	85.27	14.43	—	—	143.95	" 7 "	chore
4	"	8d	"	217	24.29	138.24	113.57	1.75	—	277.85	" 7 "	zdrowe
				44	6.92	37.60	21.51	0.91	—	66.94	" 7 "	chore
5	"	71, 72, 83	"	156	2.25	72.89	83.10	7.85	—	166.09	" 7 "	zdrowe
				48	2.77	27.06	23.74	—	—	53.57	" 7 "	chore
6	Szłaga	25, 26a	"	157	—	25.67	118.76	7.29	—	151.72	" 10 "	zdrowe
				9	—	3.25	5.70	0.50	—	9.45	" 10 "	chore
7	"	16, 17a	"	493	25.06	70.32	307.21	22.52	—	425.11	" 10 "	zdrowe
				41	11.09	12.21	18.47	2.21	—	43.98	" 10 "	chore
9	"	4c	"	162	12.69	87.41	100.52	4.11	—	204.73	" 10 "	zdrowe
				23	—	10.63	13.81	1.29	—	25.73	" 9 "	chore
9	Wdecki Młyn	67	"	373	29.59	214.60	208.11	9.34	—	461.65	" 9 "	zdrowe
				37	—	20.48	20.06	1.71	—	42.25	" 9 "	chore
10	"	57	"	251	76.89	312.92	54.08	1.23	—	445.12	" 9 "	zdrowe
				46	9.59	53.38	15.78	—	—	78.75	" 9 "	chore
11	"	54, 55, 57, 67	"	202	6.09	74.96	106.11	8.80	—	195.96	" 9 "	zdrowe
				164	18.02	78.86	101.56	7.78	—	206.22	" 9 "	chore
12	"	87	"	407	70.72	310.11	144.66	3.48	—	488.97	" 9 "	zdrowe
				81	17.02	73.05	22.03	—	—	112.10	" 9 "	chore
13	Brzóska	143b	"	175	2.38	88.25	97.59	4.36	—	198.58	Lubichowo 3 klm	zdrowe
				53	3.04	42.02	27.78	0.43	—	73.27	" 3—5 "	chore
14	"	104, 142, 143, 155, 167, 168	"	37	—	11.44	15.21	1.79	—	28.44	" 3—5 "	zdrowe
				23	—	6.31	11.66	1.56	—	19.53	" 3—5 "	chore
15	Młynki	164, 187, 188	"	28	—	17.59	15.46	0.38	—	33.43	Osypel 1—5 "	zdrowe
				12	—	1.85	9.51	—	—	11.36	" 1—5 "	chore
16	Krampka	149	"	328	8.73	144.70	164.09	11.84	—	329.36	" 1 "	zdrowe
				28	—	13.45	16.44	0.34	—	30.23	" 1 "	chore
17	"	137b	"	732	12.90	71.24	254.71	88.11	—	426.96	" 1 "	zdrowe
				44	1.89	19.37	13.27	3.08	—	37.61	" 1 "	chore
18	"	108, 109	"	762	9.22	145.63	321.49	56.35	—	532.69	" 2 "	zdrowe
				43	8.50	26.86	11.87	0.56	—	47.79	" 2 "	chore
19	"	107, 123	"	417	5.48	42.38	159.35	44.76	—	251.97	" 2 "	zdrowe
				17	—	2.23	6.70	1.57	—	10.50	" 2 "	chore
20	Lasek	47a,c	dąb	27	3.31	2.62	7.93	2.46	0.27	16.59	Zelgoszcz 7 "	—

Pisemne oferty z napisem „Submisja na drewno użytkowe” należy nadesłać do nadleśnictwa Lubichowo do dnia **14. stycznia 1929 r.** godz. 11-tej, poczem nastąpi otwarcie ofert w kancelarii nadleśnictwa. Cenę podawać należy na każdy los osobno. Drobne różnice w masie zastrzega się. Oferenci winni złożyć wadium w wysokości 5% oferowanej ceny kupna. Ewentl. kosztą ściągania budulcu ponosi kupujący.

**Nadleśniczy Państwowy.**

## Nadleśnictwo Państwowe Woziwoda

pow. Tuchola (Pomorze)

66

sprzeda w drodze pisemnego przetargu (submisji) w dniu **17-go stycznia 1929 r.** długość sosnowe z cięć roku gosp. 1928/29 z drzewostanów uszkodzonych przez sówkę chojnowkę.

Nr. losu	Leśnictwo	Oddział	Sztuk	K L A S A				Razem	U w a g i
				I	II	III	IV		
				m <sup>3</sup>					
1	Zielonka	96a	1819	10.24	366.05	1075.22	93.11	1544.62	W tem 57,45 m +
2	"	88a	383	—	78.93	208.70	24.91	312.54	" 10,76 m +
3	Woziwoda	157	794	—	83.24	382.53	81.83	547.60	
4	"	154a	268	—	46.01	141.63	22.11	209.75	Odległość od stacji kolej.
5	"	155b	314	2.41	40.54	187.79	10.74	241.43	Tuchola i Czersk 11—15 klm.
		187a							od bindugi 2—5 klm.
6	Legbąd	185c, 211	1060	8.41	103.37	507.43	106.49	725.70	
				Razem . .				3581.69	

Pisemne oferty z napisem „Submisja” w zalakowanych kopertach należy nadsyłać do Nadleśnictwa do dnia **17. stycznia 1929 r.** godz. 11-tej, poczem nastąpi otwarcie ofert w obecności ewtl. przybyłych oferentów. Przetarg odbędzie się na obowiązujących warunkach sprzedaży wyrobionego drewna w drodze pisemnego przetargu, które są do przejrzania w Dyrekcji Lasów Państwowych w Bydgoszczy i w Nadleśnictwie.

Oferty nie odpowiadające warunkom nie będą uwzględnione.

**Nadleśniczy Państwowy.**

## C. ALBRECHT

BYDGOSZCZ

Kordeckiego 28. Tel. 347.

Handel drzewny

kupuje i sprzedaje

wszelkie gat. drzewa użytk.

załatwia wszelkie transakcje w zakresie handlu drzewem oraz lasami wchodzące. 40

Mamy do oddania

5 wagonów suchej odziem-  
kowskiej stolarki sosnowej

w grubościach 52 - 40 - 30 - 26 - 20

Hurtowny handel drzewa

M. Kupczyk, Kępno

Al. Marcinkowskiego Telefon 107



## Submisja na drewno użytkowe.

72

### Państw. Nadleśnictwo Włoszakowice

poczta i stacja kolejowa w miejscu, pow. Leszno,  
woj. Poznańskie,

sprzeda w drodze pisemnego przetargu (submisji) w dniu 17 stycznia 1929 r., na ogólnych warunkach sprzedaży drewna wyrobionego, obowiązujących w poznańskiej Dyrekcji Lasów Państwowych, następujące drewno użytkowe z cięć roku gosp. 1928/29.

#### I. Leśnictwo Mścigniew, oddz. 32b, odległość od stacji kolej. 5 km.

Los 1. 163 sztuk dłużyc dębowych, zawierających 182.87 m<sup>3</sup> masy, a w tem: I kl. — 21.30 m<sup>3</sup>, II kl. — 44.15 m<sup>3</sup>, III kl. 79.32 m<sup>3</sup>, IV — kl. 32.89 m<sup>3</sup>, V kl. — 5.21 m<sup>3</sup>.

Los 2. 127 sztuk kłód dębowych, zawierających 86.88 m<sup>3</sup> masy, a w tem: I kl. — 35.52 m<sup>3</sup>, II kl. — 24.15 m<sup>3</sup>, III kl. — 16.03 m<sup>3</sup>, IV kl. — 8.64 m<sup>3</sup>, V kl. — 2.54 m<sup>3</sup>.

#### II. Leśnictwo Papiernia, oddz. 59i, odległość od stacji kolej. 5 km.

Los 3. 22 sztuk dłużyc i kłód sosnowych I kl. o masie 30.92 m<sup>3</sup>.

Los 4. 208 sztuk dłużyc i kłód sosnowych II kl. o masie 222.03 m<sup>3</sup>.

Los 5. 960 szt. dłużyc i kłód sosnowych III kl. o masie 646.56 m<sup>3</sup>.

Los 6. 168 szt. dłużyc i kłód sosnowych IV kl. o masie 50.17 m<sup>3</sup>.

Pisemne oferty w opieczetowanych lakiem kopertach, z napisem „Submisja“, należy nadsyłać do Nadleśnictwa do dnia 17 stycznia 1929 r. godz. 11 rano, poczem nastąpi otwarcie ofert. — Ceny podawać należy za 1 m<sup>3</sup> każdego losu oddzielnie, liczbami i słowami. — Oferenci winni zaznaczyć w ofertach, że warunki sprzedaży bez zastrzeżeń uznają i złożyć, przed otwarciem ofert, gotówką w kasie Nadleśnictwa, wadium w wysokości 5 proc. oferowanej sumy. — Nadleśnictwo zastrzega sobie ewtl. drobne różnice w padanej kubaturze. — Warunki do przejrzania w biurze Nadleśnictwa. — Oferty zatwierdza lub odrzuca Dyrekcja Lasów Państwowych w Poznaniu.

PAŃSTWOWY NADLEŚNICZY.

## Submisja na drewno użytkowe.

70

### Państwowe Nadleśnictwo Lipusz (Pomorze)

kolej i poczta na miejscu,

sprzeda na dniu 19 stycznia 1929 r. o godz. 9 rano w kancelarii Nadleśnictwa, na ogólnych warunkach sprzedaży drewna wyrobionego obowiązujących w Dyrekcji Lasów Państw. w Toruniu, następujące drewno użytkowe ze zrębów z roku gospodarczego 1929.

Los 1. Leśn. Borsztal, oddz. 80d, sosna — 269.18 m<sup>3</sup> — I kl. 4.09, II kl. 95.28, III kl. 152.02, IV kl. 17.79 m<sup>3</sup>.  
Odległość od stacji kolejowej Dziemiany 3 km.

Los 2. Leśn. Borsztal, oddz. 86d, buk — 20.93 m<sup>3</sup> — II kl. 12.74, III kl. 8.19.  
Odległość od stacji kolejowej Dziemiany 5 km.

Los 3. Leśn. Dunajki oddz. 26c, sosna — 118.64 m<sup>3</sup> — II kl. 39.91, III kl. 73.39, IV kl. — 5.34 m<sup>3</sup>.  
Odległość od stacji kolej. Dziemiany 3 km.

Los 4. Leśn. Płociczno oddz. 132, sosna — 513.28 m<sup>3</sup> — I kl. 50.18, II kl. 295.95, III kl. 166.24, IV kl. 0.91 m<sup>3</sup>.  
Odległość od stacji kolej. Lipusz 3 km.

Los 5. Leśn. Płociczno, oddz. 137, sosna — 211.07 m<sup>3</sup>, I kl. 22.92, II kl. 98.05, III kl. 88.80, IV kl. 1.13 m<sup>3</sup>.  
Odległość od stacji kolejowej Lipusz 2,5 km.

Los 6. Leśn. Płociczno, oddz. 137, dąb — 6.54 m<sup>3</sup>, II kl. 1.32, III kl. 3.34, IV kl. 1.88 m<sup>3</sup>.  
Odległość ta sama.

Los 7. Leśn. Płociczno, oddz. 158b, sosna — 279.67 m<sup>3</sup> — I kl. 7.01, II kl. 134.88, III kl. 131.93, IV kl. 5.85 m<sup>3</sup>.  
Odległość od stacji kolej. Lipusz 5 km.

Los 8. Leśn. Płociczno, oddz. 158b, dąb — 39.96 m<sup>3</sup>, II kl. 0.61, III kl. 14.70, IV kl. 24.10, V kl. 0.55 m<sup>3</sup>.  
Odległość ta sama.

Los 9. Leśn. Zdroje oddz. 271 i 311, kopalniaki sosnowe — 14.92 m<sup>3</sup>, I kl. 2.18, II kl. 11.07, III kl. 1.67 m<sup>3</sup>.

Pisemne oferty z napisem „Submisja“ nadsyłać wraz z 5 proc. wadium do Nadleśnictwa do 19 stycznia 1929 r. godz. 9 rano. Wyjaśnienia każdej chwili na miejscu.

Nadleśniczy Państwowy.

## Państwowe Nadleśnictwo Świt

poczta i powiat Tuchola

60

sprzeda w drodze submisji w dniu 11 stycznia 1929 r. drewno użytkowe sosnowe z cięć roku gosp. 1928/29.

Los 1. Leśnictwo Skrajna oddz. 189a, 495 szt., I kl. 7.27 m<sup>3</sup>, II kl. 219.12 m<sup>3</sup>, III kl. 315.04 m<sup>3</sup>, IV kl. 45.01, razem 586.44 m<sup>3</sup>.

Los 2. Leśnictwo Świt oddz. 181b, sztuk 410, I kl. 27.69 m<sup>3</sup>, II kl. 206 m<sup>3</sup>, III kl. 176.39 m<sup>3</sup>, IV kl. 23.47 m<sup>3</sup>, razem 433.55 m<sup>3</sup>.

Los 3. Leśnictwo Knieja oddz. 94c, sztuk 760, I kl. 9.07 m<sup>3</sup>, II kl. 187.46 m<sup>3</sup>, III kl. 358.61 m<sup>3</sup>, IV kl. 50.80 m<sup>3</sup>, razem 605.94 m<sup>3</sup>.

Los 4. Leśnictwo Rudzkimost sztuk 1358, I kl. 42.39 m<sup>3</sup>, II kl. 376.82 m<sup>3</sup>, III kl. 696.53 m<sup>3</sup>, IV kl. 85.22 m<sup>3</sup>, razem 1200.96 m<sup>3</sup>, oddz. 9d.

Drobne różnice w wyżej podanej masie zastrzega się. Oferty w zalakowanych kopertach z napisem „Submisja Drewno“ należy nadesłać do Nadleśnictwa do dnia 11. 1. 1929 godz. 11. Otwarcie ofert w obecności ewtl. przybyłych oferentów nastąpi o godz. 12. Przetarg odbędzie się na obowiązujących warunkach sprzedaży wyrobionego drewna w drodze pisemnego przetargu, które są do przejrzania w biurze Nadleśnictwa i w Dyrekcji Lasów Państw. w Bydgoszczy. Oferty nieodpowiadające warunkom nie będą uwzględnione.

Nadleśniczy Państwowy.

## Nadleśnictwo Państwowe Grabowno

poczta Miasteczko pow. Wyrzysk

61

sprzeda w drodze submisji w dniu 15 stycznia 1929 r. drewno użytkowe ze zrębów czystych i użytków międzyrębnych, roku gosp. 1929.

#### A. DŁUŻYCE SOSNOWE.

Los 1. Leśnictwo Brodna oddział 217 — 621 sztuk — I kl. 89.29 m<sup>3</sup>, II kl. 316.22 m<sup>3</sup>, III kl. 262.06 m<sup>3</sup>, IV kl. 13.15 m<sup>3</sup> — 680.72 m<sup>3</sup> (zrąb czysty, odległość od stacji kolejowej Kaczory 6 km.).

Los 2. Leśnictwo Brodna oddział 199 — 933 sztuki — I kl. 5.73 m<sup>3</sup>, II kl. 91.78 m<sup>3</sup>, III kl. 336.25 m<sup>3</sup>, IV kl. 103.96 m<sup>3</sup> — 537.72 m<sup>3</sup> (zrąb czysty, odległość od stacji kolejowej Kaczory 7 km.).

Los 3. Leśnictwo Brodna, po całym lesie — 284 sztuki — I kl. 5.43 m<sup>3</sup>, II kl. 39.07 m<sup>3</sup>, III kl. 85.14 m<sup>3</sup>, IV kl. 34.97 m<sup>3</sup> — 164.61 m<sup>3</sup> (odległość od stacji kol. Kaczory 4—8 km.).

Los 4. Leśnictwo Garncarsko oddział 77c, zrąb czysty — 596 sztuk I kl. 55.25 m<sup>3</sup>, II kl. 188.17 m<sup>3</sup>, III kl. 240.94 m<sup>3</sup>, IV kl. 33.83 m<sup>3</sup> — 518.19 m<sup>3</sup>. (Odległość od stacji kolejowej Kaczory 2 km.).

Los 5. Leśnictwo Garncarsko oddział 35, zrąb czysty — 535 sztuk I kl. 276.97 m<sup>3</sup>, II kl. 405.84 m<sup>3</sup>, III kl. 116.33 m<sup>3</sup>, IV kl. 1.44 m<sup>3</sup> — 800.58 m<sup>3</sup>. (Odległość od stacji kolejowej Kaczory 3 km.).

Los 6. Leśnictwo Śmiłowo oddział 47, zrąb czysty — 497 sztuk, I kl. 89.15 m<sup>3</sup>, II kl. 286.30 m<sup>3</sup>, III kl. 248.33 m<sup>3</sup>, IV kl. 12.33 m<sup>3</sup> — 636.11 m<sup>3</sup>. (Odległość od stacji kolejowej Kaczory 2,50 km.).

Los 7. Leśnictwo Śmiłowo oddz. 71b, zrąb czysty — 835 szt., I kl. 11.48 m<sup>3</sup>, II kl. 258.09 m<sup>3</sup>, III kl. 444.71 m<sup>3</sup>, IV kl. 35.62 m<sup>3</sup> — 749.90 m<sup>3</sup>. (Odległość od stacji kolejowej Kaczory 2 km.).

Los 8. Leśnictwo Żelgniewo oddział 219a — 664 sztuki, I kl. 560.69 m<sup>3</sup>, II kl. 587.84 m<sup>3</sup>, III kl. 106.97 m<sup>3</sup>, IV kl. 1.17 m<sup>3</sup> — 1256.67 m<sup>3</sup>, zrąb czysty. (Odległość od stacji kolejowej Kaczory 15 km.).

#### B. KOPALNIAKI SOSN.

Los 9. W obrębie całego Nadleśnictwa, po lesie — 2156 szt., I kl. 99.25 m<sup>3</sup>, II kl. 197.84 m<sup>3</sup>, III kl. 5.69 m<sup>3</sup> — 302.78 m<sup>3</sup>. (Odległość od stacji kolejowej 2—15 km.).

Drobne różnice w wyżej wskazanej masie Nadleśnictwo sobie zastrzega.

Pisemne oferty z napisem „Submisja“ w zalakowanych kopertach należy nadesłać do Nadleśnictwa do dnia 15 stycznia 1929 r. godz. 11 przed poł., poczem nastąpi otwarcie ofert o godz. 11,15 w obecności ewent. przybyłych oferentów.

Przetarg odbędzie się na obowiązujących warunkach sprzedaży wyrobionego drewna w drodze pisemnego przetargu (submisji), które są do przejrzania w Dyrekcji L. P. w Bydgoszczy i w kancelarii Nadleśnictwa.

Kupujący zwraca koszty korowania i wyciągania. Oferty nieodpowiadające warunkom nie będą uwzględnione.

Nadleśniczy Państwowy.



**OGŁOSZENIE.**

**Nadleśnictwo Państwowe Gielon** poczta Męcikał, powiat Chojnice  
sprzeda w drodze pisemnego przetargu (submisja) w dniu **19 stycznia 1929 r.**  
drewno użytkowe z cięć roku gospodarczego 1929.

Nr. losu	Leśnictwo	Oddział	Sztuk	K l a s a				Razem	Odległość od stacji kolejowej
				I	II	III	IV		
				m3				m3	
1	Ostrowo	178a	561	11,05	102,53	224,63	41,87	380,08	3 km
2	dtto	I część 183c	954	8,51	192,59	514,54	71,68	787,32	4,5 km
3	dtto	II część 183c	734	2,22	108,15	320,04	61,93	492,34	4,5 km
4	dtto	III część 183c	723	18,02	106,11	307,82	64,46	496,41	4,5 km

Pisemne oferty z napisem „Submisja“ w zalakowanych kopertach należy nadsyłać do Nadleśnictwa **do dnia 19. I. 29 r. godz. 9 przedpołudniem**, poczem nastąpi otwarcie ofert o godz. 10-tej przedp. w obecności ewent. przybyłych oferentów. Przetarg odbędzie się na obowiązujących warunkach sprzedaży wyrobionego drewna w drodze pisemnego przetargu „Submisji“, które są do przejrzania w Dyrekcji Lasów Państwowych w Bydgoszczy i w Nadleśnictwie. Nadleśnictwo zastrzega sobie drobne różnice w podanej masie. Oferty nieodpowiadające warunkom nie będą uwzględnione.

65

**Państwowy Nadleśniczy.**

**Państwowe Nadleśnictwo Twarożnica**  
poczta Czersk, stacja kolej. Czersk, powiat Chojnice  
sprzeda w drodze pisemnego przetargu (SUBMISJI) niżej podane drewno użytkowe sosnowe brzożowe z cięć roku gosp. 1928/29.

Nr. losu	Leśnictwo	Oddział i poddział	Sztuk	K l a s a				Razem  m3	Odległość od stacji kolejowej	Uwagi
				I	II	III	IV			
				m3						
a) Sosna budulec										
1	Zwierzyniec	4a	181	—	10,34	105,19	—	115,93	Śliwice wzgl.	
2	"	17a	200	1 66	18 39	107,94	—	122,99	Lipowa	
3	"	54a	673	9,56	53,32	402,56	—	465,44	4—7 km	
4	Wilczedół	33a	305	16,6	139,25	151,94	—	307,45	Szlachta	
5	"	56b	495	1,53	22,04	308,16	—	331,78	wzgl. Lipowa	
6	"	70abc	717	3,24	95,48	387,16	—	485,88	3—5 km	
7	Ustronie	127d	278	174,53	212,72	89 44	1,25	477,94	Czersk 4 km	
8	Twarożnica	137b	936	6,28	173,25	529,34	—	708,87	" 7 "	
9	Ustronie	127d	20	28,56	13,51	2,54	—	44,61	" 4 "	
10	Zwierzyniec	4a, 54a, 17a	252	—	—	—	93,84	93,84	jak los 1—3	
11	Wilczedół	33a, 56b, 70abc	662	—	—	—	201,15	201,15	" " 4—6	
12	Twarożnica	137b	260	—	—	—	77,24	77,24	" " 8	

**b) Brzoza użytek**

13 | Ustronie | 127d | 97 | 4,47 | 33,10 | 34,98 | 1,42 | 73,97 | jak los 7 i 9 |

**c) Kopalnia sosnowe**

14 | Zwierzyniec | 4a, 17a, 54a | 2828 | 293,64 | 214,65 | 11,93 | — | 520,27 | jak los 1—6 | korowane

Pisemne oferty z napisem „SUBMISJA“ w zalakowanych kopertach należy nadesłać do Nadleśnictwa do dnia **16. stycznia 1929 r.** godziny 12 poczem nastąpi otwarcie ofert w obecności ewentualnie przybyłych oferentów. Przetarg odbędzie się na obowiązujących warunkach sprzedaży wyrobionego drewna w drodze pisemnego przetargu „SUBMISJI“, które są do przejrzania w Dyrekcji Lasów Państwowych w Bydgoszczy i w Nadleśnictwie. Nadleśnictwo zastrzega sobie drobne różnice w podanej masie.

Oferty nieodpowiadające warunkom nie będą uwzględnione.

62

**Nadleśniczy Państwowy.****Kierownik tartaku**

z długoletnią praktyką doświadczony manipulant, żonaty, władający niemieckim językiem  
**poszukuje posady**  
Łaski: zgłoszenia do Administr. Rynku Drzewn. pod Nr. 56.

**Popierajcie firmy ogłaszające się**

**W „RYNKU DRZEWNYM I BUDOWLANYM“**

**CARL BUMKE****BYDGOSZCZ**

Telef. 89 Kanałowa 12.

**SKŁAD DRZEWY UŻYTKOWEJ****poszuk. i sprzedaje****sosnowy i olchowy materiał tarty**

w wszelkich rozmiarach

**Nasienie jodły****(abies pectinata)**

świeżego zbioru 45% próby przekrojowej polecamy, dopóki zapas starczy, po 10 zł za 1 kg. loco nasza składnica.

**Opakowanie obliczamy po cenie kosztu.**

Składnica Nasion Leśnych

Przejazdu Leśniczego

i Rynku Drzewnego

**POZNAŃ**, W. Garbary 20.**Radioaparaty**

na spłaty 6-ciu miesięczne:

**1 lampkowy** zł 40,—**2** „ „ 90,—**3** „ „ 100,—**4** „ „ bardzo se-

lektywny eliminujący

stację miejscową „ 160,—

luksusowe wykonanie „ 250,—

Oraz głośniki i wszelkie części

do samobudowy aparatów po-

leca w wielkim wyborze i po

przystępnych cenach

**WITOLD STAJEWSKI, Poznań**

50 Stary Rynek 65

Cenniki bezpłatnie.

**Dostarczamy****w ładunkach wagonów.**

materiały budowlane sto-

larskie i kołodziejskie we

wszelkich grubościach

deski i bale sosnowe

„ „ dębowe

„ „ bukowe

„ „ jesionowe

„ „ brzożowe

„ „ klonowe

„ „ grabowe itd.

Mamy też wyżej wymie-

nione materiały suche

stałe na składzie. Przyj-

mujemy również zamów-

ienia na dostawy dla

większych budowli, fabryk

mebli i maszyn podług

podanych rozmiarów. Na

życzenie służymy odpo-

wiednimi ofertami.

„HURTOWNIA DRZEWNA“ T.z o.p.

**Poznań**

ul. Strzelecka 15

Telefon 2014



# Submisja na drewno użytkowe.

## Państwowe Nadleśnictwo BOLEWICE,

68

poczta Bolewice, stacja kolejowa Nowy Tomyśl

sprzeda na ogólnych warunkach sprzedaży drewna wyrobionego obowiązujących w Dyrekcji Lasów Państwowych w Poznaniu następujące drewno użytkowe z roku gospodarczego 1928/29

- Los 1.** W leśnictwie Modrzewina oddz. 77c, 18 sztuk dłużyc sosn. I kl. o masie 42.02 m<sup>3</sup>, w tem chorych z dwoma + 15.65 m<sup>3</sup>.
- Los 2.** W leśnictwie Modrzewina oddz. 77c, 148 sztuk dłużyc sosn. II kl. o masie 215.54 m<sup>3</sup>, w tem z jednym + 2.01 m<sup>3</sup>, z dwoma + 37.67 m<sup>3</sup>.
- Los 3.** W leśnictwie Modrzewina oddz. 77c, 400 sztuk dłużyc sosn. III kl. o masie 295.20 m<sup>3</sup>, w tem z jednym + 6.61 m<sup>3</sup>, z dwoma + 32.42 m<sup>3</sup>.
- Los 4.** W leśnictwie Modrzewina oddz. 77c, 72 sztuk dłużyc sosn. IV kl. o masie 22.23 m<sup>3</sup>, w tem chorych z dwoma + 0.69 m<sup>3</sup>.  
Odległość od stacji kolejowej 10 km.
- Los 5.** W leśnictwie Glinki oddz. 133, 6 sztuk dłużyc sosn. I kl. o masie 10.09 m<sup>3</sup>, w tem chorych z dwoma + 7.38 m<sup>3</sup>.
- Los 6.** W leśnictwie Glinki oddz. 133, 192 sztuk dłużyc sosn. II kl. o masie 238.45 m<sup>3</sup>, w tem z jednym + 5.89 m<sup>3</sup>, z dwoma + 73.80 m<sup>3</sup>.
- Los 7.** W leśnictwie Glinki oddz. 133, 787 sztuk dłużyc sosn. III kl. o masie 528.84 m<sup>3</sup>, w tem z jednym + 13.60 m<sup>3</sup>, z dwoma + 128.22 m<sup>3</sup>.
- Los 8.** W leśnictwie Glinki oddz. 133, 259 sztuk dłużyc sosn. IV kl. o masie 71.67 m<sup>3</sup>, w tem z jednym + 5.22 m<sup>3</sup>, z dwoma + 8.94 m<sup>3</sup>.  
Odległość od stacji kolejowej 10 km.
- Los 9.** W leśnictwie Smolarnia oddz. 120, 11 sztuk dłużyc sosn. I kl. o masie 16.51 m<sup>3</sup>, w tem z jednym + 1.80 m<sup>3</sup>, z dwoma + 9.32 m<sup>3</sup>.
- Los 10.** W leśnictwie Smolarnia oddz. 120, 142 sztuk dłużyc sosn. II kl. o masie 166.43, w tem z jednym + 5.95 m<sup>3</sup>, z dwoma + 30.83 m<sup>3</sup>.
- Los 11.** W leśnictwie Smolarnia oddz. 120, 596 sztuk dłużyc sosn. III kl. o masie 367.02 m<sup>3</sup>, w tem z jednym + 2.44 m<sup>3</sup>, z dwoma + 39.80 m<sup>3</sup>.
- Los 12.** W leśnictwie Smolarnia oddz. 120, 212 sztuk dłużyc sosn. IV kl. o masie 51.06 m<sup>3</sup>, w tem z jednym + 0.95 m<sup>3</sup>, z dwoma + 2.63 m<sup>3</sup>.  
Odległość od stacji kolejowej 8 km.
- Los 13.** W leśnictwie Kuźnica, oddz. 164f, 61 sztuk dłużyc sosn. I kl. o masie 63.64 m<sup>3</sup>, w tem z jednym + 11.95 m<sup>3</sup>, z dwoma + 15.75 m<sup>3</sup>.
- Los 14.** W leśnictwie Kuźnica oddz. 164f, 305 sztuk dłużyc sosn. II kl. o masie 242.90 m<sup>3</sup>, w tem z jednym + 23.02 m<sup>3</sup>, z dwoma + 37.32 m<sup>3</sup>.
- Los 15.** W leśnictwie Kuźnica oddz. 164f, 646 sztuk dłużyc sosn. III kl. o masie 282.57 m<sup>3</sup>, w tem z jednym + 46.48 m<sup>3</sup>, z dwoma + 4137 m<sup>3</sup>.
- Los 16.** W leśnictwie Kuźnica oddz. 164f, 189 sztuk dłużyc sosn. IV kl. o masie 32.32 m<sup>3</sup>, w tem z jednym + 8.87 m<sup>3</sup>, z dwoma + 0.19 m<sup>3</sup>.  
Odległość od stacji kolejowej 10 km.
- Los 17.** W leśnictwie Kuźnica oddz. 164b, 7 sztuk dłużyc sosn. I kl. o masie 7.66 m<sup>3</sup>, w tem z dwoma + 2.44 m<sup>3</sup>.
- Los 18.** W leśnictwie Kuźnica oddz. 164b, 74 sztuk dłużyc sosn. II kl. o masie 58.63 m<sup>3</sup>, w tem z jednym + 6.28 m<sup>3</sup>, z dwoma + 9.61 m<sup>3</sup>.
- Los 19.** W leśnictwie Kuźnica oddz. 164b, 338 sztuk dłużyc sosn. III kl. o masie 177.20 m<sup>3</sup>, w tem z jednym + 10.36 m<sup>3</sup>, z dwoma + 17.92 m<sup>3</sup>.
- Los 20.** W leśnictwie Kuźnica oddz. 164b, 161 sztuk dłużyc sosn. IV kl. o masie 40.40 m<sup>3</sup>, w tem z jednym + 2.09 m<sup>3</sup>, z dwoma + 2.92 m<sup>3</sup>.  
Odległość od stacji kolejowej 10 km.
- Los 21.** W leśnictwie Krzewina oddz. 189, 13 sztuk dłużyc sosn. II kl. o masie 12.06 m<sup>3</sup>, w tem z jednym + 0.98 m<sup>3</sup>, z dwoma + 0.64 m<sup>3</sup>.
- Los 22.** W leśnictwie Krzewina oddz. 189, 367 sztuk dłużyc sosn. III kl. o masie 182.74 m<sup>3</sup>, w tem z jednym + 7.64 m<sup>3</sup>, z dwoma + 6.87 m<sup>3</sup>.
- Los 23.** W leśnictwie Krzewina oddz. 189, 542 sztuk dłużyc sosn. IV kl. o masie 113.07 m<sup>3</sup>, w tem z jednym + 2.57 m<sup>3</sup>, z dwoma + 3.08 m<sup>3</sup>.
- Los 24.** W leśnictwie Krzewina oddz. 186, 7 sztuk dłużyc sosn. II kl. o masie 8.26 m<sup>3</sup>, w tem z jednym + 1.15 m<sup>3</sup>.
- Los 25.** W leśnictwie Krzewina oddz. 186, 132 sztuk dłużyc sosn. III kl. o masie 78.98 m<sup>3</sup>, w tem z jednym + 0.23 m<sup>3</sup>, z dwoma + 1.88 m<sup>3</sup>.
- Los 26.** W leśnictwie Krzewina oddz. 186, 153 sztuk dłużyc sosn. IV kl. o masie 42.42 m<sup>3</sup>, w tem z dwoma + 0.15 m<sup>3</sup>.
- Los 27.** W leśnictwie Krzewina oddz. 188, 5 sztuk dłużyc sosn. II kl. o masie 5.13 m<sup>3</sup>.
- Los 28.** W leśnictwie Krzewina oddz. 188, 298 sztuk dłużyc sosn. III kl. o masie 155.23 m<sup>3</sup>, w tem z jednym + 2.47 m<sup>3</sup>, z dwoma + 4.36 m<sup>3</sup>.
- Los 29.** W leśnictwie Krzewina oddz. 188, 449 sztuk dłużyc sosn. IV kl. o masie 102.26 m<sup>3</sup>, w tem z jednym + 1.64 m<sup>3</sup>, z dwoma + 3.39 m<sup>3</sup>.  
Odległość od stacji kolejowej 7 km.
- Los 30.** W leśnictwie Glinki oddz. 89b, 1 sztuk dłużyc sosn. I kl. o masie 4.39 m<sup>3</sup>, z dwoma.
- Los 31.** W leśnictwie Glinki oddz. 89b, 118 sztuk dłużyc sosn. II kl. o masie 146.67 m<sup>3</sup>, w tem z jednym + 0.68 m<sup>3</sup>, z dwoma + 66.83 m<sup>3</sup>.
- Los 32.** W leśnictwie Glinki oddz. 89b, 576 sztuk dłużyc sosn. III kl. o masie 371.61 m<sup>3</sup>, w tem z jednym + 13.90 m<sup>3</sup>, z dwoma + 77.36 m<sup>3</sup>.
- Los 33.** W leśnictwie Glinki oddz. 89b, 128 sztuk dłużyc sosn. IV kl. o masie 33.51 m<sup>3</sup>, w tem z jednym + 13.90 m<sup>3</sup>, z dwoma + 2.92 m<sup>3</sup>.  
Odległość od stacji kolejowej 10 km.
- Los 34.** W leśnictwie Bolewice po całym lesie 12 sztuk dłużyc sosn. I kl. o masie 14.30 m<sup>3</sup>, w tem z jednym + 0.64 m<sup>3</sup>, z dwoma + 1.98 m<sup>3</sup>.
- Los 35.** W leśnictwie Bolewice po całym lesie 50 sztuk dłużyc sosn. II kl. o masie 47.58 m<sup>3</sup>, w tem z jednym + 7.71 m<sup>3</sup>, z dwoma + 1.19 m<sup>3</sup>.
- Los 36.** W leśnictwie Bolewice po całym lesie, 169 sztuk dłużyc sosn. III kl. o masie 86.92 m<sup>3</sup>, w tem z jednym + 15.66 m<sup>3</sup>, z dwoma + 5.18 m<sup>3</sup>.
- Los 37.** W leśnictwie Bolewice po całym lesie, 78 sztuk dłużyc sosn. IV kl. o masie 19.27 m<sup>3</sup>, w tem z jednym + 3.72 m<sup>3</sup>, z dwoma + 0.22 m<sup>3</sup>.  
Odległość od stacji kolejowej 13 km.
- Los 38.** W leśnictwie Bolewice, Modrzewina, Smolarnia i Glinki 991 sztuk kopalniaków sosn. o masie 98.81 m<sup>3</sup>.  
Odległość od stacji kolejowej ca 10 km.
- Los 39.** W leśnictwie Kuźnica i Krzewina 1725 sztuk kopalniaków sosn. o masie 164.39 m<sup>3</sup>.  
Odległość od stacji kolejowej 9 km.  
Drewno mierzone jest bez kory.

Pisemne oferty w załakowanych kopertach z napisem „Submisja na drewno użytkowe“ należy nadesłać do Nadleśnictwa do dnia **19. stycznia 1929 r.** godzina 11-ta, poczem nastąpi otwarcie ofert. Oferenci winni złożyć wadium w wysokości 5% ogólnej oferowanej ceny kupna do Kasy Skarbowej na rachunek Dyrekcji Lasów Państwowych P. K. O. Nr. 206835 a dowód wpłaty dołączyć do oferty lub też złożyć na ręce urzędnika kierującego przetargiem.

Blizszych wyjaśnień udziela Nadleśnictwo. Zatwierdzenie ofert zastrzega się dla Dyrekcji Lasów Państw. w Poznaniu

**Państwowy Nadleśniczy.**