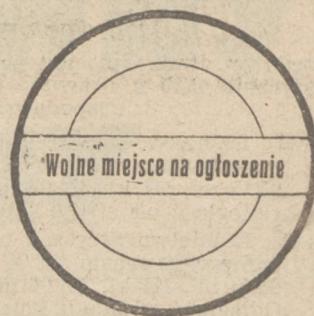


RYNEK DRZEWNY I BUDOWLANY



ORGAN DLA HANDLU I PRZEMYSŁU DRZEWNEGO ORAZ BUDOWLANEGO

Rynek Drzewny: Rok XI.

Rynek Budowlany: Rok II.

Zakupujemy stale

39

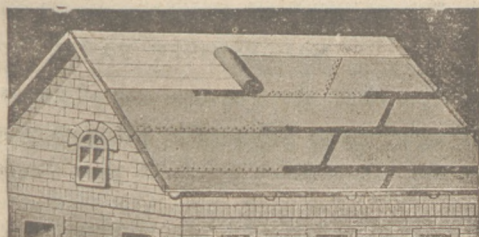
każdą ilość **drzewa kopalnianego**
oraz **całe drzewostany.**

Zjednoczone Tow. Przemysłu Drzewnego

Wschód S.A., Katowice

biuro zakupu:

Bydgoszcz, ul. Krakowska 4, tel. 1762



Specjalna papa asfaltowa „KORIOLIT” do krycia dachów

wolna od smoły i bezwonna, nie wymaga smołowania tak po ukończeniu pokrycia, ani konserwacji i naprawy przez długie lata. „KORIOLIT” jest odpornym na ogień przenośny i nadaje się do krycia budynków wszelkiego rodzaju także starogontowych — „KORIOLIT” wypada taniej od podwójnego krycia zwykłą papą dachową, dając ponadto pokrycie trwalsze i ładniejsze, gdyż ma kolor blachy ocink „KORIOLIT” dostarcza wyłączny reprezentant

„MATERJAŁ BUDOWLANY” T. A., Poznań, Sew. Mielżyńskiego 23
Telefon 2976 i 3874. [35]

Oddział w Bydgoszczy ul. Florjana 8, tel. 2018

„ w Toruniu ul. Żeglarska 27, telefon 643

Biuro Sprz. w Grudziądzu, ul. Ogrodowa 23, tel. 950

P. in. „Koriolit” nabyła Dyrekcja Powszechnej Wystawy Krajowej w Poznaniu w ilości przeszło 15 tysięcy mkw.

Lisy

kuny, tchórze, wydry
wewiórki, zające

włósie i wszelkie skóry surowe kupuję.

Płacę najwyższe ceny dziennie!

Proszę się przekonać!

Hurtownia skór surowych

A. RACHWAŁSKI - POZNAŃ

Grochowe Łąki 5, II podwórze.

51

Telefon 55 37.

Uhlendorf & Renkawitz

Bydgoszcz — Słowackiego 1

Adres telegr.: UHLENDORF-Bydgoszcz

Tartaki parowe: Cierpice przy Toruniu
Osieczno, powiat Starogard

Zakłady heblarskie i szpuntownicze

Materiał tarty, kantówka, szalówka

Specjalność: podkłady kolejowe i sleepy

26

Fachowiec drzewny

z kilkuletnią praktyką jako brakarz na wszelkie gatunki drzewa krajowego, obeznany także, z manipulacją leśną, oraz ekspedycją wagonową, kawaler władający językiem polskim i niemieckim
poszukuje posady.

Łaskawe zgłoszenia do Admin. Rynku Drzewnego i Budowlanego
pod Nr. 99.

OKRAGLAKI

105

świerkowe, jodłowe i dębowe,

materiał tarty, towar skrzykowy i budowlany,
kupuje bieżąco w większych ilościach

RUFIN PIÉRARD

Przemysł Drzewny i Tartaki, GILLY (Belgja).

Państwowe Nadl. Bydgoszcz

w Bydgoszczy, ul. 3 Maja 10

96

sprzeda w drodze pisemnego przetargu (submisji) w dniu **19 stycznia 1929 r.** drewno użytkowe sosnowe z cięć roku gospodarczego 1928/29:

- Los 1.** Leśnictwo Stryszek oddz. 15b — 640 sztuk dłużyc sosnowych o masie 465.40 m³, w tem: I kl. 8.39 m³, II kl. 95.15 m³, III kl. 321.07 m³, IV kl. 40.79 m³. Odległość od stacji kolejowej Brzoza 3 km.
- Los 2.** Leśnictwo Stryszek oddz. 15b — 643 szt. dłużyc sosnowych o masie 462.94 m³, w tem: I kl. 2.83 m³, II kl. 84.44 m³, III kl. 331.96 m³, IV kl. 43.71 m³. Odległość od stacji kolejowej Brzoza 3 km.
- Los 3.** Leśnictwo Trzciniec oddz. 114a — 400 sztuk dłużyc sosnowych o masie 617.21 m³, w tem: I kl. 124.29 m³, II kl. 375.24 m³, III kl. 117.02 m³, IV kl. 0.66 m³. Odległość od stacji kolej. Trzciniec 1 km.
- Los 4.** Leśnictwo Trzciniec oddz. 114a — 400 sztuk dłużyc sosnowych o masie 698.45 m³, w tem: I kl. 222.18 m³, II kl. 389.49 m³, III kl. 86.67 m³, IV kl. 0.11 m³. Odległość od stacji kolejowej Trzciniec 1 km.
- Los 5.** Leśnictwo Trzciniec oddz. 114a — 201 sztuk dłużyc sosnowych o masie 447.51 m³, w tem: I kl. 277.78 m³, II kl. 157.04 m³, III kl. 12.50 m³, IV kl. 0.19 m³. Odległość od stacji kolej. Trzciniec 1 km.
- Los 6.** Leśnictwo Trzciniec oddz. 87 — 548 sztuk dłużyc sosnowych o masie 568.75 m³, w tem: I kl. 55.42 m³, II kl. 277.61 m³, III kl. 232.40 m³, IV kl. 3.32 m³. Stacja kolej. Trzciniec 2.5 km.
- Los 7.** Leśnictwo Biedaszkowo oddz. 173a — 320 sztuk dłużyc sosnowych o masie 370.37 m³, w tem: I kl. 32.20 m³, II kl. 164.28 m³, III kl. 169.68 m³, IV kl. 4.21 m³. Odległość od st. kol. Jasiniec—Białeblota wzgl. Bydgoszcz 4—5 km.
- Los 8.** Leśnictwo Biedaszkowo oddz. 173a — 327 sztuk dłużyc sosnowych o masie 382.53 m³, w tem: I kl. 26.88 m³, II kl. 187.41 m³, III kl. 164.14 m³, IV kl. 4.10 m³. Odległość od stacji kolej. Jasiniec—Białeblota wzgl. Bydgoszcz 4—5 km.
- Los 9.** Leśnictwo Przyjezierze oddz. 123b — 396 sztuk dłużyc sosnowych o masie 497.50 m³, w tem: I kl. 86.20 m³, II kl. 239.05 m³, III kl. 168.78 m³, IV kl. 3.47 m³. Odległość od stacji kolej. Jasiniec—Białeblota 0,5 km.
- Los 10.** Leśnictwo Przyjezierze oddz. 123b — 538 sztuk dłużyc sosnowych o masie 451.06 m³, w tem: I kl. 30.66 m³, II kl. 156.15 m³, III kl. 233.93 m³, IV kl. 30.32 m³. Odległość od stacji kolej. Jasiniec—Białeblota 0,5 km.
- Los 11.** Leśnictwo Przyjezierze oddz. 152 — 772 sztuk dłużyc sosnowych o masie 652.20 m³, w tem: I kl. 24.96 m³, II kl. 191.54 m³, III kl. 400.70 m³, IV kl. 35.00 m³. Odległość od st. kol. Jasiniec—Białeblota 1,5 km.

Pisemne oferty z napisem „Submisja” w zalakowanych kopertach należy nadsyłać do Nadleśnictwa do dnia **19 stycznia 1929 r.** godz. 11, poczem nastąpi otwarcie ofert o godz. 11,15 w obecności ewtl. przybyłych oferentów. Przetarg odbędzie się na obowiązujących warunkach sprzedaży wyrobionego drewna w drodze pisemnego przetargu (submisji), które są do przejrzania w Dyrekcji Lasów Państwowych w Bydgoszczy i w Nadleśnictwach. Małe różnice w masie zastrzega się.

Oferty nieodpowiadające warunkom, nie będą uwzględnione.

NADLEŚNICZY PAŃSTWOWY.

Przetarg.

95

Na sprzedaż 200.46 m³ dębiny fornierowej i dyktowej oraz 100.72 m³ dębiny tartacznej i klepkowej z N-twa Jedlnia odbędzie się dn. **22 stycznia 1929 r.** o godz. 12 w lokalu Dyrekcji Lasów Państwowych w Radomiu przy ulicy Lubelskiej 53. Dębina ta znajduje się na zrębach odległych od st. kol. Jedlnia i Zagożdżon od 1 i pół do 10 km.

Informacji udziela Dyrekcja L. P. w Radomiu oraz Nadleśnictwo Jedlnia.

DYREKCJA LASÓW PAŃSTW. W RADOMIU.

SPROSTOWANIE.

W ogłoszeniu submisyjnym **Nadleśnictwa LIPUSZ** na dzień **19/1 1929 r.** wykazano w **losie nr. 3** mylnie masę ogółem — 118.64 m³, którą się **protestuje** na ogółem 603,75 m³ i to I kl. 20,76, II kl. 186,01, III kl. 373,41 i IV kl. 23,57.

Nadleśniczy Państwowy.

102

Submisja na drewno użytkowe. Państw. Nadleśnictwo Mochy

p. Mochy, stacja kol. Nowa Wieś — Mochy, woj. Pozn.

sprzeda w dniu **18 stycznia 1929 r.** na ogólnych warunkach sprzedaży drewna wyrobionego, obowiązujących w Dyrekcji Lasów Państwowych w Poznaniu następujące drewno używane z roku gosp. 1927/28. (93)

- Los 1.** W leśnictwie Przemysł oddz. 51e — 15 sztuk dłużyc i kłód dębowych, w tem I kl. 14.63 m³, II kl. 5.98 m³, III kl. 1.38 m³, IV kl. 0.27 m³, oraz 2 szt. chore, w tem I kl. 1.71 m³ i II kl. 1.09 m³.
- Los 2.** W leśnictwie Przemysł oddz. 67b¹ — 37 sztuk dłużyc i kłód dębowych, w tem I kl. 11.03 m³, II kl. 15.09 m³, III kl. 9.99 m³, IV kl. 0.48 m³, oraz 17 sztuk chorych, w tem I kl. 5.75 m³, II kl. 12.52 m³, III kl. 4.32 m³, IV kl. 0.51 m³.
- Los 3.** W leśnictwie Przemysł oddz. 68c — 109 sztuk dłużyc i kłód dębowych, w tem I kl. 707.76 m³, II kl. 65.68 m³, III kl. 20.66 m³, IV kl. 1.81 m³, oraz 47 sztuk chorych, w tem I kl. 24.82 m³, II kl. 21.29 m³, III kl. 9.34 m³, IV kl. 1.88 m³.
- Losy od 1—3 odległe od stacji kol. ca 4 km.
- Los 4.** W leśnictwie Wilanów oddz. 109d — 468 sztuk dłużyc z roku gosp. 1927/28 o masie 89.93 m³, w tem II kl. 1.05 m³, III kl. 38.99 m³, IV kl. 49.89 m³. Odległość od stacji kolej. 18,50 km.
- Los 5.** W leśn. Olejnica oddz. 32b, 641 szt. dłużyc i kłód sosnowych z roku gosp. 1928/9 o masie 446.61 m³, w tem I kl. 37.42 m³, II kl. 160.75 m³, III kl. 230.64 m³, IV kl. 17.80 m³. Odległość od stacji kol. Błotnica 5—6 km.
- Los 6.** W leśnictwie Przemysł oddz. 52a — 394 szt. dłużyc i kłód sosnowych z roku gosp. 1928/29 o masie 401.23 m³, w tem I kl. 94.69 m³, II kl. 199.80 m³, III kl. 104.61 m³, IV kl. 2.13 m³. Odległość od stacji kolej. Nowa Wieś — Mochy 4,50 km.

Drewno mierzone bez kory. Pisemne oferty w zalakowanych kopertach z napisem „Submisja” należy nadesłać do Nadleśnictwa do dnia **18 stycznia 1929 r.** godz. 10 przed południem, poczem nastąpi otwarcie ofert.

Oferenci winni złożyć wadium w wysokości 5 procent ofiarowanej ceny kupna w gotówce w kasie Nadleśnictwa przed otwarciem ofert. Ceny należy podać za 1 m³ w cyfrach i słowach każdej poszczególnej klasy danego losu, wraz z oświadczeniem, że oferentowi znane są warunki sprzedaży, obowiązujące w lasach państwowych, którym poddaje się bez zastrzeżeń.

Za jakość Nadleśnictwo nie odpowiada i zastrzega sobie drobne różnice w masie.

Bliższych wyjaśnień udziela zgłaszającym się Nadleśnictwo.

NADLEŚNICZY PAŃSTWOWY.

Submisja na drewno użytkowe. Państwowe Nadl. Podanin

pocztą Chodzież, stacja kolej. Ostrówki, pow. Chodzież.

sprzeda na ogólnych warunkach sprzedaży drewna wyrobionego, obowiązujących w Dyrekcji Lasów Państw. w Poznaniu następujące drewno użytkowe z roku gospod. 1929.

- Los 1.** W leśnictwie Strzelecki Gaj, oddz. 75, dębina użytkowa o masie 100.73 m³, w tem I kl. 40.35 m³, (a 18.88 m³, b 21.47 m³), II kl. 35.38 m³, (a 13.07 m³, b 20.90 m³), III kl. 22.35 m³ (b 20.23 m³, c 2.12 m³), IV kl. 2.65 m³ (b). Odległość od stacji kol. 3,5 km.
- Los 2.** W leśnictwie Nowawieś Ujska oddz. 181b, 179c, 173, 182a, dłużyc sosnowe o masie 507.25 m³, w tem drewna chorego 56.99 m³, w ogólnej masie jest I kl. 3.15 m³, II kl. 45.66 m³, III kl. 390.93 m³, IV kl. 67.51 m³. Odległość od stacji kolej. 8,5 km.
- Los 3.** W leśnictwie Jacewko oddz. 200a, 208, 212b, 222b, 220a, 211b, 214, 232a, dłużyc sosn. o masie 1201.06 m³, w tem 488.66 m³ drewna chorego. W ogólnej masie jest I kl. 20.72 m³, II kl. 489.93 m³, III kl. 565.29 m³, IV kl. 125.12 m³. Odległość od stacji kolej. 8,5 km. (103)

Pisemne oferty z napisem „Submisja na drewno użytkowe” należy nadesłać do Nadleśnictwa do dnia **22 stycznia 1929 r.** godz. 11,20, poczem nastąpi otwarcie ofert.

Nadleśnictwo nie odpowiada za jakość drewna i drobne różnice w masie. Przed otwarciem ofert należy złożyć wadium w wysokości do 5 proc. Bliższych wyjaśnień ustnie i pisemnie udziela zgłaszającym się Nadleśnictwo.

NADLEŚNICZY PAŃSTWOWY.

RYNEK DRZEWNY I BUDOWLANY

ORGAN DLA HANDLU I PRZEMYSŁU DRZEWNEGO ORAZ BUDOWLANEGO

OFICJALNY ORGAN ZWIĄZKU PRZEMYSŁOWCÓW DRZEWNYCH W POZNANIU

OFICJALNY ORGAN GIEŁDY DRZEWNEJ W BYDGOSZCZY

Rynek Drzewny: Rok XI. Wychodzi w poniedziałki, środy i piątki. Rynek Budowlany: Rok II.

PRZEDPŁATA na styczeń 1929 roku wynosi, w Poznaniu przy odbiorze w ekspedycji, 6,00 złote. Na pocztach 6,45 złote. Pod opaską wprost z ekspedycji w kraju i w wolnym mieście Gdańsku: 7,50 złote. Pod opaską za granicą (oprócz Gdańska): 8,00 złotych. Numer pojedynczy kosztuje, w Poznaniu w Ekspedycji 50 groszy. Z przesyłką pocztową w kraju i w wolnym mieście Gdańsku 60 groszy. Zagranicą 70 groszy.

Redakcja, Administracja i Ekspedycja
„RYNKU DRZEWNEGO I BUDOWLANEGO”
Poznań, Wielkie Garbary 20. Nr. telefonu 1820.
DRUKARNIA:
Poznań, Wielkie Garbary 20. Nr. telefonu 3406.
Konta bieżące: P. K. O. 206377 — Bank Handlowy w Warszawie Oddz. w Poznaniu — Bank Przemysłowców
Poznań — Bank Pozn. Ziemstwa Kredyt. w Poznaniu.

OGŁOSZENIA: Za teksty nr 1 gr. od mierz. (strona czterolimowa). W tekście zaś lub przed tekstem: 55 gr. od mierz. a milimetr. (strona dwulimowa).
OGŁOSZENIA: Z tabelkami o 30 procent więcej. Przy większych i kilkakrotnych ogłosz. stosowny jest rabat. Dla poszukuj. posad przy jednorazowym ogłoszeniu 0 proc., przy dwurazowym 40 proc. i przy trzyrazowym 60 proc., rabatu. — Każda nowa podwyżka obowiązuje wszystkie już przyjęte ogłoszenia od dnia zmiany cen bez uprzedniego zawiadomienia. —

Przedruk dozwolony tylko za podaniem źródła (Rynek Drzewny i Budowlany w Poznaniu).

Kalkulacja drzewa sosnowego.

Minał rok 1928, rok wielkich rozczarowań, bardzo wysokich cen na drzewo okrągłe w lesie, stosunkowo niskich cen na drzewo tarte, przy bardzo szczupłych zarobkach wzgl. stratach. Wchodzimy w nowy rok kalendarzowy, bo rok gospodarczy rozpoczął się już z rozpoczęciem sprzedaży wzgl. zakupu drzewa okrągłego.

Jaką naukę wyciągnęli przemysłowcy drzewni w ciągu ubiegłych lat, a w szczególności z ostatniego roku, wykazują wyniki niektórych submisyj, jakie miały miejsce w grudniu ub. r. Od stycznia 1928 r. rozlegały się skargi i narzekania, że ceny na drzewo okrągłe idą w górę, że są one bardzo wysokie, lecz pomimo to, każdy przemysłowiec płacił coraz to wyższe ceny, licząc na to, że ceny na drzewo tarte równomiernie się podniosą. Wiemy wszak, że nasze nadzieje zawiodły, — ceny na drzewo tarte zamiast iść w górę, z dnia na dzień spadały.

W grudniu 1928 r. uskuteczniło kilka większych sprzedaży w lasach państwowych z dwójakiem wynikiem. Dyrekcja Lasów Państwowych w Siedlcach nie zatwierdziła oferowan. cen, uważając je za niskie, przez co większa ilość drzewa okrągłego została niesprzedana. Natomiast sprzedaż submisyjne na Pomorzu ustaliły bardzo wysokie ceny; i tak w Nadl. Państw. Łąkorz, Dyr. Las. Państw. Toruń, w dn. 12 grudnia 1928 r. przemysłowcy drzewni oferowali ponad **zł 80,— loko las**. Podobne wyniki osiągnięto i w innych Nadl. Państw. na Pomorzu.

Powyższa cena za drzewo okrągłe w lesie jest przy obecnych warunkach dla ogółu przemysłowców drzewnych zagadką, być może, że wystawione na sprzedaż drzewo było nadzwyczajnej jakości, co tylko częściowo usprawiedliwia tak wysokie ceny. Jest rzeczą ciekawą usłyszeć właśnie od tych pp. przemysłowców ich uzasadnienie ofiarowania tak wysokich cen; może który z tych panów w tej sprawie odpowie?

Nikt nie ma pieniędzy do dokładania, przeciwnie, każdy narzeka na ich brak, lecz zachodzą wy-

padki, że ten lub ów przemysłowiec jest zmuszony dać wyższe ceny ponad swą kalkulację i to wtenczas, gdy drzewo leży w pobliżu tartaku, a nie chciałby, aby jego konkur. wziął mu drzewo z przed nosa, lub żeby poprawić ogólną jakość w innym miejscu zakupionego **taniego drzewa**, wzgl. dla innych powodów, mających na celu lepsze wykorzystanie lub sprzedanie drzewa, pomimo to jednak, ceny ofiarowane przez tych pp. przemysłowców są stanowczo zbyt wysokie i niczem nie uzasadnione.

Celem ostrzeżenia innych przemysłowców przed ślepem naśladownictwem i zapobieżenia stratom, wzgl. uchronić ich przed tak zwanym wegetowaniem, podaję poniżej racjonalną **kalkulację** drzewa sosnowego. Poszczególne cyfry może każdy zastosować do swoich warunków, przez obniżenie ich, wzgl. podwyższenie. Do kalkulacji wziąłem jako podstawę materiał odziomkowy na eksport do Niemiec i materiał angielski. Za materiał odziomkowy eksportowy płacili Niemcy 90—100 mk loco granica polsko - niemiecka, w wyjątkowych wypadkach może więcej, lecz ofiarowali i 85 mk, po której to cenie takie transakcje dochodziły do skutku. Dla naszej kalkulacji biorę przeciętnie 95 mk, co przeliczywszy na złote, uczyni około zł 200,— za m³ loco granica.

Kalkulacja materiału odziomkowego przedstawia się następująco:

Materiał odziomkowy	zł 200,—
Odchodzi przewóz do granicy	„ 10,—
	zł 190,—

Odchodzi:

Załadow. na wagon	zł 1,—
Staplowanie	„ 1,50
Podatek na 1 m ³	„ 1,—
Odsetki 10% za 1/2 roku	„ 8,50
Pensje urzędników	„ 1,50
Zarobek 10%	„ 20,— „ 33,—
	zł 157,—

dla drzewa okrągłego złotych
 Przy 70% wydajności pozostaje
 $157 \times 0,70 =$ okrągło zł 10,—
 zł 100.—

Zatem można przeciętnie zapłacić 100,— zł za m³ surowca odziomkowego, nadającego się na materiał loco tartak.

Za materiał angielski otrzyma się przeciętnie 10—11 £ za standard loco Gdańsk. Dla naszej kalkulacji biore przeciętnie 10¹/₂ £ za standard loco Gdańsk, co przeliczywszy na złote, uczyni około zł 100,— za m³ loco Gdańsk.

Kalkulacja materiału angielskiego przedstawia się następująco:

Materiał angielski	zł 100,—
Odchodzi przewóz do Gdańska	„ 10,—
	<hr/> zł 90,—

Odchodzi:

Załadów. na wagon	zł	1,—	
Staplowanie	„	1,50	
Odsetki 10 ⁰ / ₀ za $\frac{1}{2}$ roku	„	4,—	
Podatki na 1 m ³	„	1,—	
Pensje	„	1,50	
Zarobek 10 ⁰ / ₀	„	10,—	„ 19,—
		<hr/>	zł 71.—

Przy 60% wydajności pozostaje dla drzewa surow. zł $71 \times 0,60$	
= okrągło	zł 43,—
Odchodzi przetarcie	„ 12,—
	<hr/> zł 31,—

Zatem można przec. zapłacić 31,— zł za m³ drzewa okrągłego loco tartak, w którym niema surowca, nadającego się na materiał odziomkowy.

Przypatrzymy się teraz jak przedstawia się ogólna kalkulacja na drzewo okrągłe, biorąc pod uwagę, że nasze drzewo na ogół zawiera przeciętnie tylko około 25 proc. materiału, który się nadaje na materiał odziomkowy.

Opierając się na powyższej kalkulacji możemy płać:

Za odziomki okrągłe zł 100,— za	
m ³ , przy 25%	zł 25,—
Za resztę kłosa zł 31,— za m ³ ,	
przy 75%	„ 23,25
	<hr/>
czyli:	zł 48,25

za m³ loco tartak.

Od tej ceny odlicza się zwózka z lasu do tartaku lub ewtl. przewóz koleją, przytem trzeba uwzględnić załadowanie i wyładowanie wzgl. odległość, co również uczyni kilka złotych, które trzeba wziąć pod uwagę, a dopiero wtenczas otrzymamy cenę loco las.

Zależnie od jakości materiału, każdy przemysłowiec może sobie wykalkulować cenę zakupną według swoich warunków. Zysk uwzględniłem tal w jednym jak i drugim wypadku w wysokości 10 proc. od ceny sprzedażnej, co w stosunku do innych wyrobów jest zarobkiem bardzo niskim, ponieważ inne przemysły wykazują większe zyski i przez to uniezależniają się od instytucyj kredytowych, a w razie potrzeby dyktują tym instytucjom swoje warunki. A co się dzieje w przemyśle drzewnym? Przemysł drzewny zamiast stać się zasobniejszym i więcej uniezależnionym, staje się z roku na rok uboższym, przez co jest coraz więcej zależny od rozmaitych warunków.

W końcu nadmieniam, że pomimo, iż z Niemcami układ o prowizorjum narazie nie doszedł do skutku, przez co wszelki dowóz drzewa okragłego wstrzymano, ceny

w Niemczech się obniżają i to, jak niemieckie gazety donoszą, ceny na drzewo okrągłe spadły o jakie 20 proc. Obniżenie cen za drzewo okrągłe pociągnie i obniżenie cen na materiał taryfy, już i tak niskie, przynajmniej nie w stosunku do cen płaconych w ubiegłym roku za drzewo okrągłe. Jak widzimy tendencja światowa o zniżkę cen, pociąga za sobą i Niemcy. Rosja zamierza w roku bieżącym rzucić o wiele większe ilości drzewa na rynki zachodnie i prawdopodobnie obniży swe ceny, aby się całej produkcji pozbyć, żeby tylko ściągnąć obcy kapitał do kraju. Czy rzucenie na rynki tak wielkiej ilości drzewa nie pociągnie obniżenia cen w Szwecji i Finlandji? i czy nie odbije się to na polskim rynku?

Wszystcy wiemy, że grozi nam podwyższenie taryfy kolejowej i to już prawdopodobnie od 1 kwietnia b. r., pomimo, że Rada Naczelna Związków Drzewnych stara się, aby podwyższenie nastąpiło dopiero z końcem kampanji drzewnej, to jest od 1 października br. Czy starania te osiągną swój cel, może dowiemy się już w niedługim czasie.

Są to wszystkie momenty, które nie przedstawiają się zbyt różowo, zatem jest tylko jedna rada: bądź ostrożny przy tegorocznych zakupach drzewa okrągłego i trzymaj ołówek w ręku, abyś potem nie narzekał.

W. L.

W. L.

Cennik materiałów budowlanych

w złotych z 1 stycznia 1929 roku.

O ile nie jest podane wyraźnie inaczej a mianow.: na budowie (w skróceniu = n. b.), loco stacja załadowcza (w skróceniu = 1 st. z.) — natenczas rozumieć należy ceny podane jako loco skład (fabryki).

A. Do robót murarskich:

Cegła palona ręczniami maszynowa za 1000 szt. 80.— do 90.—, n. b. 96.— do 100.—, dtto dęta za 1000 szt. 120.—, n. b. od 130.— wzwyż, dtto szamotowa krajowa za jedną sztukę od —.45 do —.70, n. b. od —.48 do —.76. Piasek żółty za 1 m³ n. b. 6.50, dtto biały 9.—, dtto rzeczny prowinc. 6.—. Wapno palone za 1000 kg 40.— do 45.—, dtto gaszone n. b. 1 m³ 37.—. Gips murarski marki „Łopuszka“ za 1000 kg loco wagon Lwów 63.—, n. b. 80.—, dtto szukatorski za 100 kg loco wagon Lwów 6.80, n. b. 9.—. Gipsowe dyle (Izolit) 6 cm grub. za 1 m² 5.—, 8 cm grub. 6.—. Szuter tłuczony za 1 m³ 20.—. Maty trzcinowe sufitowe za 1 m² —.17, n. b. —.19. Płyty korkogipsowe (loco m. Lwów) za 1 m² do 100 m 5.60, do 1000 m 5.20, od 2000 do 3000 m 4.80, dtto posadzkowe kamionkowe (loco m. Lwów) 1 m² 21.50, dtto 2 - kolorowe 1 m² 23.50²), dtto ściennie glazurowane Hardtmuth za 1 m² 32.—. Kamień łamany, 1 st. z. za 10.000 kg 60.—. Ścianki koro-gipsowe (korolity) lane, n. b. za 1 m² 7.00. Płyty trzcinowe „Berkbek“ loco Lwów za 1 m² Nr. II 3.25, Nr. IV 4.—, Nr. VI 5.—. Dreny za 1000 sztuk 4 cm 70.—, 5 cm 80.—, 6 cm 94.—, 8 cm 150.—, 10 cm 250.—, 13 cm 350.—, 15 cm 440.—.

B. Do robót betonowych:

Cement w beczkach za 200 kg 21.90 loco wag., n. b. 24.—, dtto w workach za 100 kg 10.35. Szuter rzeczny sztychówka 44.— za 10.000 kg loco wag. Sambor. Żwir raz rafowany n. b. za 10.000 kg 125.—, dtto 2 razy rafowany n. b. 130.—, dtto wysiewki sztychówka n. b. 120.—. Stopień betonowy bez osadzenia 1 mb. 13.50, dtto terrazowy bez osadzenia za

¹⁾ Loco Lwów. — ²⁾ Czeskie białe 24.— zł.

1 mb. 20.—. Posadzki terrazowe poziome za 1 m² 12.—²⁾, dtto pionowe za 1 m² 24.—. Krawężnik betonowy ^{18/25} za 1 mb. 5.00, dtto surowe loco wagon kamieniołom Jaremcze 7.00. Rury betonowe za szt.⁴⁾: 15: 2.75, 20: 3.30, 30: 5.25, 40: 8.40, 50: 10.50, 60: 13.—. Marmurek do terraza za 100 kg 20.—. Posadzka ksyolitowa za 1 m² od 9.50. Chodnik z płyt betonowych i krawężników kompl. wykonany za 1 m² 15.00. Krawężniki 25 cm wys. za 1 mb. 5.—. Płyty chodnikowe za 1 m² 7.00.

C. Do robót kamieniarskich:

Cokołowy kamień (tarnopolski) za 1 m², n. b. 50.—. Stopień blokowy za 1 mb. 28.—, n. b. 29.—, dtto profilowany za 1 mb. 33.—, n. b. 35.—, dtto podcięty prof. za 1 mb. 36.—, n. b. 45.0. Krawężnik kam. za 1 bm. 24.—, n. b. 25.—. Obrob. kam. z prof. za 1 m³ 650.—, n. b. 710.—.

D. Do robót ciesielskich:

(Ceny za 1 m³ wzgl. 1 m² w detalicznej sprzedaży franco skład).

Belki cios. sosnowe od 18×21 cm wżwyż i 3—6 m długości 115.—, dtto rżnięte 130.—. Kantówka ciosana sosnowa do 16×18 cm i 3—6 m dług. 90.—, dtto rżnięta 135.—, dtto ciosana sosn. do 16×18 cm i od 6 m wżwyż 115.—, dtto rżnięta 140.—. Okrągłaki sosnowe do 8 cm grubości w odczubie i do 8 m dług. 50.—, dtto do 16 cm grub. w odczubie ponad 8 m dł. 60.—. Deski budowl. sosn. 20 i 26 mm grub. 3—6 m dług. od 16 cm szer. wżwyż 115.—, dtto 33, 40 i 52 mm grub. 3—6 m dług 126.—, dtto jodłowe 13 mm grub. 3—6 m dług. od 10 cm szer. wżwyż 115.—, dtto 20 mm grub. 115.—, dtto 26, 33, 40 i 52 mm grub. 3—6 m dług od 16 cm szer. wżwyż 110.—, dtto sosnowe podł. na pióro i wpust 26 mm grub. 5.00, dtto 33 mm grub. 5.75, dtto 40 mm grub. 7.50, dtto podłogowe świerkowe 26 mm grub. 5.00, 33 mm 5.50, 40 mm grub. 7.—. Łaty jodłowe ^{33/50} i ^{40/50}, 3—6 m dług. 122.—. Rygle sosnowe z kantówki ciosanej przerżniętej na pół, 3—5 m dług. do 8/16 cm przekroju 95.—, dtto od 6 m wżwyż 125.—, dtto sosnowe przerżnięte z kantówki ciosanej na krzyż 3—5 m dług. 105.—, dtto od 6 m wżwyż 135.—, dtto rżnięte jodłowe 8/8 cm, 3—6 m dług. 130.—, dtto sosnowe 140.—.

E. Do robót blacharskich:

Blacha pocynow. Nr. 10 (loco Lwów) 100 kg 114.—, dtto Nr. 11 115.—, dtto cynkowa Nr. 12 za 100 kg 240.—, dtto czarna 100 kg 95.—.

F. Do robót pokrywowych:

Dachówki betonowe 1000 szt. 120.—, n. b. 130.—, dtto palone (wyrobu Kołomyjskiego) loco wag. fabr. 180.—, n. b. 190.—, dtto palone ciagn. (wyr. Tarnów) 185.—, n. b. 210.—, dtto palone dwufelc. (wyr. Lwów) 185.—, n. b. 210.—, dtto palona tłoczona (15 sztuk na 1 m²) z cegielni S. A. „Pezet“ w Gródku Jagiellońskim 175.— za 1000 sztuk loco stacja załadowcza. Karpiówki 1000 sztuk palone 99.—, n. b. 125.—. Gąsior palony jedna szt. —.75, n. b. 1.—. Płyty eternitowe za 1000 sztuk płyt, (9.18 na 1 m²) loco wag. fabryka 490.—, (przewóz Lublin—Lwów za 1 szt. 2 gr. bez zob.). Papa dachowa Kuźnickiego Nr. 80 waga 50 kg 1 rul. 10 m² loco wag. fabr. 11.75, dtto Nr. 100 waga 40 kg 9.75, dtto Nr. 120 36 kg 8.25, dtto Nr. 150 wag. 32 kg 7.50, dtto Nr. 150/II. wag. 30 kg 6.75, dtto Nr. 150/III, 25 kg 6.—, „Koriolit“ Nr. I wag. 22 kg 19.00, dtto Nr. 2 wag. 18 kg 18.00 (przewóz przez

Oświęcim—Lwów za wag. 15 ton 470.— bez zobow.). „Polonit“ Nr. I 17.50, Nr. II 16.50, „Duresco“ 16.50.

G. Do robót stolarskich:

Deski sosnowe I kl. 1 m³ 180.— do 190.—, dtto świerkowe I kl. 1 m³ 180.— do 190.—, dtto dębowe I kl. 1 m³ 280.— do 320.—, dtto dębowe II kl. 1 m³ 210.— do 260.—. Brusy sosn. i świerkowe 1 m³ 160.— do 180.—. Deski i brusy jasionowe = jak dębowe, brusy bukowe 140.— do 180.—. Klej (loco Lwów) 1 kg 3.20. Listwy przyścienne dębowe 1 mb n. b. 0.80. Deszczułki dęb. I kl. 1 m² n. b. 11.75, dtto II kl. n. b. 10.50, (bez układ.). Okno podw. 8-mio skrzydł. z futr. zamykane do wewnątrz na budynku z dopas. mierzone w świetle futryny 1 m² n. b. 55—60 — zależnie od ilości sztuk. Skrzydło drzwiowe sosnow. lub świerk. z drzewa grub. 52 mm 1 m² n. b. 28.75, dtto 40 mm grub. 23.—. Futryna ^{8/15} cm, mb. n. b. 5.00, dtto ^{8/10} cm, mb. 4.50. Opaska drzwiowa do 15 cm szer. mb. n. b. od 2.90 do 4.14, zależnie od zdob. i grub. Szpalet do drzwi z drzewa 40 mm 1 m² n. b. 22.—, rama do szpaletu ^{5/10} cm n. b. mb. 3.50, drzwi szponowe z drzewa 40 mm grub. 1 m² n. b. 18.—.

(Dokończenie nastąpi).

Wewnętrzna organizacja tartaku w St. Zj. A. P.

(Dokończenie).

Kalkulacja. Wyłożone w zarysie zasady zamknięcia z końcem każdego miesiąca (kalendarzowego) rachunków buchalteryjnych w przedsiębiorstwie tartacznem St. Zj. Am. Póln., wypełniają następujące pozycje: 1) łączna suma rozchodów, podzielona w odnośnych rubrykach książki, 2) ilościowy wykaz kłód, i 3) zestawienie pozostałego materiału tartego na giełdach drzewnych, a będących własnością przedsiębiorstwa.

Jak już wyżej wspomniano (por. „R. D. i B.“ nr. 2), wszystkie te dane pozwalają przeprowadzić kalkulację sprawnie i szybko. Ta ostatnia (w omawianym zakładzie) była w 1925 r. sporządzona na 1 grudnia, ponieważ zakład przerwał pracę z dniem 30 listopada; inwentura była wykonana na 1. 12. Kalkulacja obejmuje szereg obliczeń, a mianowicie: 1) wartość kłód (brutto), t. zn. w danym wypadku uwzględnia się podatek skarbowy od pni i kosztą spławu, jak też kosztą wyróbki drewna w lesie, zwózki itp., 2) kosztą przetarcia, heblowania i transportu, czyli innemi słowami — wydatki związane z manipulacją, poczynsz od dostawy surowca do traku, skończywszy na załadowaniu do wagonu, 3) niezależnie od tego podlega szczegółowemu obliczeniu każdy pojedynczy proces nie wyszczególniony osobno w p. 2, a to: a) koszty spławu kanałem; b) wydatki, jakie pociąga za sobą szereg momentów od wyjścia materiału z pod piły do chwili dostawy jego na giełdę i c) wartość towaru loco „wagon-giełda“, włączając tu kosztą heblowania. 4) Pozatem kalkulacji podlega produkcja drancy, 5) podział amortyzacji odnośnych urządzeń, 6) proporcjonalny podział kosztów ubezpieczenia od ognia i wreszcie 7) rozbieżność wydatków, jakie powstają tytułem utrzymania biura.

Wprowadzcie są jeszcze dalsze pozycje, które kalkulacja nie pomija, jednakowoż przedstawiają się one mniej ciekawie; do nich odnosi się w pierwszym rzędzie: inwentura do wypośredkowania wartości kłód, znajdujących się w lesie; inwentura jałdodajni i sklepów.

Na tem właściwie kończy się opis wewnętrznej organizacji tartaku w St. Zj. Am. Póln. Zazna-

³⁾ Podkład 6.00 (drobne powierzchnie od 15.—). — ⁴⁾ 0.80 m długości.

czyć należy, iż w ogromnej większości, tego rodzaju przedsiębiorstwa przemysłowe, kierują się tam wyżej wyłożonymi zasadami, którym racjonalnego charakteru trudno odmówić.

Wiele tych udoskonaleń, u nas nieznanych, dałoby się przeszczepić na nasz grunt i w ten sposób podnieść racjonalizację organizacji polskich tartaków, jednakowoż wprowadzeniu niektórych momentów tu wyluszczonych, przeciwstawiają się nasze obecne warunki ekonomiczne i techniczne, niemniejszą rolę w tym względzie odgrywa odmienność warunków topograficznych.

Z rynku angielskiego.

Londyn w grudniu 1928 r.

W związku z wyczerpywaniem się zapasów drewna na tutejszym rynku oraz ze względu na niezłe zapotrzebowanie krajowe, w pierwszej połowie grudnia importerzy zawarli większe umowy z Rosją na dostawę drewna miękkiego w 1929 r.

Jest rzeczą możliwą, że w przyszłym roku Rosja pokryje zapotrzebowanie rynku angielskiego przynajmniej co do ilości, w takich samych rozmiarach, jak w r. bież., przytem już teraz można zauważyć silną tendencję do utrzymania się rosyjskiego dostawcy na bezapelacyjnie pierwszym miejscu.

Podobne zjawisko spostrzega się zresztą na rynku belgijskim, nic więc dziwnego, że rosyjskie drewno staje się coraz to bardziej niebezpieczne dla interesów eksportowych Skandynawji, Finlandji i Polski.

Wprawdzie nie brak tendencyjnie lansowanych poglądów, jakoby eksporterzy rosyjscy mieli zamiar podwyższyć ceny na drewno aktualnych specyfikacji, co pociągnęłoby za sobą pewne osłabienie orjentacji kupców angielskich w stronę Rosji, jednak, jak dotychczas, brak jest potwierdzenia tych wersji. W okresie przedświątecznym wzmogły się tu wróżby i prorocтва odnośnie przyszłorocznej konjunktury, wszakże większość zainteresowanych odnosi się z dużą rezerwą do rozmaitych prognozy, kierując się raczej instynktem kupieckim i własnym doświadczeniem, niż ulegając sugestji innych.

Jedno, co wszystkim wydaje się prawdopodobnem, a mianowicie, że ceny drewna skandynawskiego ulegną niższe przec. do 10 sh. za std. Z uwagi na zbliżający się moment zamknięcia nawigacji, w listopadzie wzmogła się dostawa partji drewna, mającego być w myśl odnośnych umów, dostarczonych jeszcze w 1928 r. Rok ten wykazuje w pierwszych dziesięciu miesiącach ogólne zmniejszenie importu angielskiego, które jednak najsilniej występuje w dziale miękkich materiałów tartych, sięgając ok. 40 proc. Łatwo można stwierdzić, że pod tym względem eksport z Polski najbardziej ucierpiał. Według statystycznych danych ilość miękkich mat. tartych polskiej produkcji, odebranych przez rynek angielski za czas styczeń — październik 1928 r. nie przekracza 35 proc. ilości za 10 mies. 1927 r. Obecnie umowy z Polską na dostawę na przyszły rok są niemal w stanie zawieszenia. Miejscowe koła importerów zupełnie poważnie liczą się z możliwością wyższości cen na gdańskim rynku drzewnym, co stwarza niebezpieczeństwo dalszego osłabienia orjentacji kupców angielskich w tym kierunku.

Zainteresowanie polską dębiną jest względnie dobre, zwłaszcza niezły popyt ujawnia się na wyż-

sze gatunki. Tendencja w tym dziale jest stała. Bezwarunkowo angielscy importerzy nie omieszkiliby skutecznie większe zakupy drewna miękkiego w Polsce, gdyby ofiarowane przez nich ceny akceptowali polscy producenci, co jednak wydaje się mało prawdopodobnem i z tego względu tworzy się niejako błędne koło martwoty w obrotach.

Należy zanotować, że w dobrym popycie pozostają 2×3", 2×9" i 2×11", na czołowe zaś miejsce wybija się 2×4", na który ceny obecnie kształtują się na wysokości 15,05—15,20 £. Jeżeli chodzi o ceny fob na ten wymiar, to umowy na dostawę w 1929 r. większych partji ustalają ją na poziomie 12,5 za std.

Są widoki, że cena ta będzie wyższą, a uzasadnia je fakt znacznego zapotrzebowania, zwłaszcza na południu Anglii i niewielkich zapasów w stocznich londyńskich.

Naogół można stwierdzić, że zainteresowanie importerów, abstrahując specjalnie poszukiwane wymiary, jest dość słabe, to też ruch w obrotach posiada specyficzne tempo, jakie nadaje mu ubieganie się o faworyzowane dymensje.

Na początku miesiąca sprawozdawczego na rynku krajowym poszukiwano dobrą stolarkę, której w podaży było niewiele. Ceny na rynku wewnętrznym wykazują tendencję stałą.

SPRAWOZDANIA HANDLOWE.

RYNKI KRAJOWE.

Wyniki sprzedaży drewna użytkowego i opałowego w nadleśnictwach państwowych.

Nadleśnictwo Państwowe Kościerzyna D. L. P. Toruń.

Submisja w dniu 28. listopada 1928 r.

Sosna	1—IV kl.	za m3	77.00 zł
-------	----------	-------	----------

Nadleśnictwo Państwowe Wejherowo D. L. P. Toruń.

Submisja w dniu 18. grudnia 1928 r.

Buk	1—IV kl.	za m3	38.40 zł
-----	----------	-------	----------

Nadleśnictwo Państwowe Gołębki D. L. P. Poznań.

Licytacja w dniu 21. grudnia 1928 r.

Sosna	† I kl.	za m3	53.85 zł
-------	---------	-------	----------

"	II "	"	59.16 "
---	------	---	---------

"	III "	"	48.65 "
---	-------	---	---------

"	IV "	"	44.25 "
---	------	---	---------

"	wałki użytkowe	za mp.	17.65 "
---	----------------	--------	---------

"	szczapy opałowe	"	14.30 "
---	-----------------	---	---------

"	pieńki	"	6.00 "
---	--------	---	--------

Brzoza	III kl.	za m3	45.20 "
--------	---------	-------	---------

"	szczapy opałowe	za mp.	12.15 "
---	-----------------	--------	---------

"	wałki	"	13.00 "
---	-------	---	---------

Dąb	II kl.	za m3	83.60 "
-----	--------	-------	---------

"	III "	"	59.30 "
---	-------	---	---------

"	szczapy użytkowe	za mp.	27.45 "
---	------------------	--------	---------

"	wałki	"	22.50 "
---	-------	---	---------

"	szczapy opałowe	"	14.80 "
---	-----------------	---	---------

"	wałki	"	15.00 "
---	-------	---	---------

Nadleśnictwo Państwowe Skorzęcin D. L. P. Poznań.

Licytacja w dniu 2. stycznia 1929 r.

Sosna	III kl.	za m3	44.40 zł
-------	---------	-------	----------

"	IV "	"	35.50 "
---	------	---	---------

"	szczapy opałowe I kl.	za mp.	15.50 "
---	-----------------------	--------	---------

"	"	"	14.80 "
---	---	---	---------

"	"	"	12.30 "
---	---	---	---------

"	wałki	"	10.80 "
---	-------	---	---------

"	"	"	10.00 "
---	---	---	---------

Notowania oficjalnej Giełdy Zbożowej w Poznaniu:

Cena za 100 kg netto franco stacja załad., ładunki całowagonowe, dostawa natychmiastowa:
dnia 7. 1. 1929 r., na żyto: 32,75—33,25 zł.

WIADOMOŚCI BIEŻĄCE.

Nowa taryfa towarowa. Z dniem 1 stycznia 1929 roku weszła w życie związkowa taryfa towarowa na przewóz wagonowych przesyłek zwyczaj-

nych pomiędzy stacjami kolei żelaznych, położonych w Polsce i na obszarze Wolnego Miasta Gdańska z jednej strony, a stacjami niemieckich kolei żelaznych z drugiej strony. Taryfa zawiera: ogólne przepisy taryfowe, spis towarów objętych taryfą,

taryfy na poszczególne towary i wykaz odległości taryfowych oraz przepisy kierunkowe, które wydano w oddzielnym zeszycie. Taryfa obowiązuje w kierunku z Polski do Niemiec dla przesyłek drzewa (obrobionego i nieobrobionego).

KALENDARZ TERMINOWY SPRZEDAŻY DREWNA ZARZĄDÓW LEŚNYCH,

odkazujących swa sprzedaż w Rynku Drzewnym.

S. = Submisja
L. = Licytacja
W. = Z wolnej ręki

Termin		Miejscowość (lokal sprzedaży)	w. = Woje- wództwo d. = Dyrekcja Lasów Państw.	Rodzaj drewna	Długość	Kopalniaki i inne użytkowe		Drewno opałowe	Bliższe szczeg.		Rodz. sprz.	U w a g i
dnia	godz.								R. D.	ogło- szenie		
				klasa	sztuk	m ³	m ³	mp.	mp.	Nr.		
10. I. 29.	1200	P. N. Miedniańskie (kancel. n. Brzeskiego)	d. - białow.	sosna dąb świerk jesion olsza brzoza		703,07 88,21 76,68 4,39 22,68 4,44				146 1613	S iL	
	1200	D. L. P. Radom (kancelarja)	d. - radom.	sosna jodła buk róż. liś. gatunki		1222,42 2348,91 73,28 78,—				143 1542	S L	
	1200	P. N. Rudzkie (kancel. N. Brzeskiego)	d. - białow.	sosna		4805,45				1 67	iS	
11. I. 29.	1100	P. N. Świt (kancelarja)	d. - bydgoska	sosna I-IV	3023	2826,89				1 60	S	
12. I. 29.	1100	P. N. Warlubie (kancelarja)	d. - bydgoska	sosna I-IV	3730	2812,23	565,80			1 63	S	
14. I. 29.	1100	P. N. Lubichowo (kancelarja)	d. - toruńska	sosna I-IV dąb I-V	6414 27	6981,62 16,59				1 69	S	w tem + 849 sztuk 1146,32 m ³
	1100	P. N. Konstancjewo (kancelarja)	d. - toruńska	sosna I-IV dąb I-V	2473 69	2410,20 36,62				1 71	S	
	1100	P. N. Gołębki (kancelarja)	d. - pozn.	sosna I-IV	4406	5831,56				145 1596	S	w tem + 1549,47 m ³
15. I. 29.	1100	P. N. Grabowno (kancelarja)	d. - bydgoska	sosna I-IV	4965	5344,50	302,78			1 61	S	
	1200	D. L. P. Radom (kancelarja)	d. - radom.	jodła sosna dąb buk brzoza		8822,99 1235,52 316,16 333,72 71,—				145 1601	S	
16. I. 29.	1100	P. N. Przewodnik (kancelarja)	d. - bydgoska	sosna I-IV	8032	7316,23	310,17			2 87	S	
	1200	P. N. Trzebciny (kancelarja)	d. - bydgoska	olcha sosna brzoza	4979 97	3453,12 73,97	520,27	120—		1 62	S	w tem + sosn. 44,61 m ³
	1200	P. N. Zbiczno (kancelarja)	d. - toruńska	sosna I-IV	3215	4052,55				1 64	S	w tem + 321 sztuk 414,67 m ³
17. I. 29.	1100	P. N. Włoszakowice (kancelarja)	d. - pozn.	sosna I-IV dąb I-V	1358 290	949,68 209,75				1 72	S	
	1100	P. N. Woźniowa (kancelarja)	d. - bydgoska	sosna I-IV	4638	3581,69				1 66	S	
	1100	P. N. Wejherowo (kancelarja)	d. - toruńska	sosna I-IV buk I-IV dąb II-V	654 286 30	1079,79 183,02 21,70				2 79	S	
	1200	D. L. P. Radom (kancelarja)	d. - radom	dąb		1146,86				144 1594	S	
	1200	P. N. Ruda (kancelarja) P. N. Oborniki (sala p. Narożyńskiego)	d. - toruńska	sosna I-IV	6231	6612,86				2 88	S	w tem + 502 sztuk 249,21 m ³
			d. - pozn.	brzoza sosna		150,— 800,—				2 92	L	i na drewno opałow., dwa kotły żelazne, oraz wydzierżaw. parceli o pow. 2,72 ha
18. I. 29.	1000	P. N. Kostkowo (kancelarja)	d. - toruńska	sosna I-IV	1615	2733,78				146 1610	S	w tem + 12,60 m ³
	1100	P. N. Bartodzieje (kancelarja)	d. - Bydgoska	so. na I-IV	4419	3342,84				2 80	S	
19. I. 29.	900	P. N. Gieldon (kancelarja)	d. - bydgoska	sosna I-IV	2972	2156,15				1 65	S	
	900	P. N. Lipusz (kancelarja)	d. - toruńska	sosna I-IV dąb II-V buk II-IV		1391,84 46,50 20,93				1 70	S	

Termin	Miejscowość (lokal sprzedaży)	w. = Woje- wództwo d. = Dyrekcja Lasów Państw.	Rodzaj drewna	Długość	Kopalniaki i inne użytkowe	Drewno opałowe	Bliższe szczeg. ogło- szenie	Rodz. sprz.	U w a g i
dnia	godz.		klasa	sztuk	m³	m³	mp.	Nr.	
19. I - 29.	1100	P. N. Bolewice (kancelaria)	d. - pozn	sosna I-IV	7754	4354,94		1 68 S	w tem + 921,52 m³
	1100	P. N. Zamrzenia (kancelaria)	d. - bydgoska	sosna I-IV	1719	1696,61		2 81 S	w tem + 160,48 m³
	1300	P. N. Wawrzynowo (kancelaria)	d. - toruńska	I-IV	590	698,11		2 86 S	
21. I. 29.	1100	P. N. Pelplin (kancelaria)	d. - toruńska	sosna I-IV	6111	7138,05		2 78 S	w tem + sosn. 74,81 m³, buku 4,58 m³
	1200	P. N. Wielowieś (kancelaria)	d. - pozn.	sosna I-IV	1384	971,92		2 89 S	
	1200	D. L. P. Radom (kancelaria)	d. - radom	sosna		1234,03		144 1595 S	
22. I. 29.	1000	Mag. m. Pyzdr (w lasach m. rewir. „Kamień“)	w. - łódzkie				2000	2 84 L	drewno opałowe
	1200	Mag. m. Torunia (VIII Wydz. Dóbr. Miejsk.)	w. - pom.					1 59 S	na wydzierżawienie plantacji wikliny
24. I. 29.	1200	D. L. P. Radom (kancelaria)	d. - radom.	sosna jodła dąb		1953,20 898,10 64,84	91,38	145 1602 S	
28. I. 29.	1100	P. N. Woziwoda (kancelaria)	d. - bydgoska	sosna I-IV	4723	3389,57		2 82 S	w tem + 38,24 m³

Notowania dewiz z dnia 8. stycznia 1929 r.

Obsługa radiotelegraficzna P. A. T-icznej.

Dewiza	Stopa dyskont.	Parytet w zł	Notowania za	w War- szawie	Gdańsku	Berlinie	Londynie	Nowym Jorku	Paryżu	Pradze	Zurychu	Wiedniu
Warszawa	8	—	100 zł	—	57.92	47.225	43.27	11.25	287.50	379.025	58.17	79.83
Poznań	8	—	100 zł	—	—	—	—	—	—	—	—	—
Gdańsk	6	173,52	100 Gd. gld.	—	—	81.43	—	—	—	—	—	—
Berlin	7	212,34	100 R. M.	—	—	—	20.393	23.78	608.50	—	123.55	168.85
Belgia	4	123,94	100 belg.	—	—	58.36	34.895	13.90	355.50	—	72.18	98.65
Bukareszt	6	172,—	100 l.	—	—	2.526	808	0.60	15.40	—	3.12	4.26
Budapeszt	2	155,90	100 pengó	—	—	73.18	27.835	17.45	—	—	90.55	123.755
Holandja	4 1/2	358,31	100 gld. hol.	—	—	168.68	12.03.—	40.15	1027.00	—	208.60	285.03
Kopenhaga	5	238,88	100 k. d.	—	—	112.06	18.181	26.68	—	—	138.55	189.35
Londyn	4 1/2	43,38	1 funt szterl.	43.25	5.16.38	20.37	—	4 85	124.03	—	25.19	34.44
Nowy York	5	8,9141	1 dolar	8.90	—	4.20	4.85.04	—	25.57	—	5.19.32	709.55
Paryż	3 1/2	172,—	100 fr. franc.	34.88	—	16.42	124.03	3.91	—	—	20.30	27.745
Praga	5	180,62	100 k. cz.	26.42	—	12.439	163.87	2.96	75.60	—	15.37	21.00
Rzym	5 1/2	172,—	100 l.	46.71	—	21.995	92.64	5.23	135.90	—	27.19	37.17
Szwajcaria	3 1/2	172,—	100 fr. szwajc.	171.74	—	80.865	25.19	19.25	492.50	—	—	136.65
Sztokholm	4 1/2	238,88	100 k. szw.	238.60	—	112.35	18.130	26.75	684.50	—	139.95	189.80
Wiedeń	6 1/2	125,43	100 szyling.	125.48	—	59.09	34.47	14.07	—	—	73.07	—

Redaktor odpowiedzialny za dział Rynku Budowlanego inż. Marjan Andrzejewski, za dział Rynku Drzewnego, ogłoszeń i administrację wydawnictwa Edmund Bartz.

Submisja na drewno użytkowe.

Państwowe Nadleśn. DUROWO

pow. Wągrówiec, st. kol. Wągrówiec, woj. Pozn. 94

sprzeda w dniu 22 stycznia 1929 r. na ogólnych warunkach sprzedaży drewna wyrobionego, obowiązujących w Dyrekcji Lasów Państwowych w Poznaniu, następn. drewno użytkowe sosnowe z roku gosp. 1927/28.

- Los 1.** Leśnictwo Dębina, oddz. 2 z trzebieży sosna 50.65 m³, w tem I kl. 3.21 m³, II kl. 19.95 m³, III kl. 27.49 m³. Odległość od stacji kolejowej ca 3 km.
- Los 2.** Leśnictwo Dębina, oddział 40c, z trzebieży sosna 71.92 m³, w tem I kl. 2.08 m³, III kl. 64.06 m³, IV kl. 5.78 m³. Odległość od stacji kolejowej ca 3 km.
- Los 3.** Leśnictwo Orla, oddział 37b, z trzebieży sosna 65.12 m³, w tem II kl. 5.63 m³, III kl. 37.42 m³, IV kl. 17.15 m³, + III kl. 2.35 m³, + IV kl. 2.57 m³. Odległość od stacji kolej. ca 3 km.

Los 4. Leśnictwo Orla, oddział 62g, z trzebieży, sosna 35.57 m³, w tem III kl. 24.17 m³, IV kl. 9.56 m³, + III kl. 1.84 m³.

Odległość od stacji kolej. ca 5 km.

Los 5. Leśnictwo Orla, oddział 63c, trzebieży, sosna 91.67 m³, w tem II kl. 16.96 m³, III kl. 43.34 m³, IV kl. 16.49 m³, + III kl. 8.18 m³, + IV kl. 6.70 m³.

Odległość od stacji kolejowej ca 5 km.

Pisemne oferty z napisem „Submisja“ w zalakowanych kopertach należy nadesłać do Nadleśnictwa do dnia 22 stycznia godz. 12, poczem nastąpi otwarcie ofert.

Oferenci winni złożyć wadium w wysokości 5 procent ofiarowanej ceny kupna w gotówce w kasie Nadleśnictwa przed otwarciem ofert. Cenę należy podać za 1 m³ w cyfrach i słowach każdej poszczegółnej klasy danego losu, wraz z oświadczeniem, że oferentowi znane są warunki sprzedaży obowiązujące w lasach państwowych, którym poddaje się bez zastrzeżeń.

Za jakość Nadleśnictwo nie odpowiada i zastrzega sobie drobne różnice w masie.

Bliższych informacji udziela kancelaria Nadleśnictwa.
NADLEŚNICZY PAŃSTWOWY.

Submisja na drewno użytkowe

Państwowe Nadleśnictwo Kościerzyna

poczta i stacja kolejowa Kościerzyna

sprzeda na ogólnych warunkach sprzedaży drewna obowiązujących w Dyrekcji Lasów Państwowych w Toruniu, następujące drewno użytkowe z roku gospodarczego 1929 r.

Nr. losu	Leśnictwo	Oddz.	Rodzaj	Sztuk	Długość i kłody				Stemple kopaln.		Razem	Odległ. od st. kolej.
					I	II	III	IV	2-3 m dł. do 2 m dł. pon.10 cm śr 5-10 cm śr.			
					masa m3		masa m3		m3	km		
1	Wierzysko	58f	sosna	278	63,82	197,44	140,30	—	—	—	401,56	2,5
2	Strzelnica	123	"	484	3,35	212,96	342,51	36,27	—	—	595,09	2,5
3	"	111	"	374	81,59	185,60	114,13	9,01	—	—	390,33	2,-
4	Dobrzyno	26f	"	54	1,52	50,84	23,29	—	—	—	75,65	9,-
5	Kolańska H.	215	buk	118	13,26	25,07	3,52	1,17	—	—	70,02	3,-
6	"	205	"	143	14,98	46,44	23,37	—	—	—	34,79	2,-
7	"	211	"	80	2,76	14,37	24,48	1,92	—	—	43,53	2,5
8	Dobrzyno	7	sosna	2800	—	—	—	—	94,36	—	178,06	9,5
				9500	—	—	—	—	—	83,70		
9	Strzelnica	118	"	810	—	—	—	—	27,29	—	71,46	4,-
				4980	—	—	—	—	—	44,17		
10	"	144	"	870	—	—	—	—	29,32	—	94,28	3,5
				7420	—	—	—	—	—	64,96		
11	Uniradze	251	"	350	—	—	—	—	11,79	—	16,31	5,-
				400	—	—	—	—	—	4,56		
12	"	252	"	1050	—	—	—	—	35,33	—	51,34	4,5
				1400	—	—	—	—	—	15,96		

Pisemne oferty z napisem „Submisja na drewno użytkowe“ należy nadesłać do nadleśnictwa do dnia **28. stycznia 1929 r.** godz. 11-tej, poczem nastąpi otwarcie ofert.

104

Państwowy Nadleśniczy.

Submisja na drewno użytkowe

Państwowe Nadleśnictwo Solec

poczta i stacja kolej. Solec Kuj., powiat Bydgoszcz

sprzeda na ogólnych warunkach sprzedaży drewna, obowiązujących w Dyrekcji Lasów Państw. w Bydgoszczy następujące drewno sosn. użytk. ze zrębów czystych z r. g. 1928/29.

Nr. losu	Leśnictwo	Oddział i poddział	K L A S A				Razem	Sztuk	U w a g i
			I	II	III	IV			
			m3						
1	Chróśna	9a	19,98	50,36	10,0	—	80,64	46	Odległość od stacji kol. 8—11 klm
2	"	60a, 61a	8,14	73,16	257,12	45,06	383,48	771	
3	"	28b, 29a	4,29	91,24	298,77	49,49	443,79	711	łączny zrąb 8—11 "
4	Łążyń	121b, 122a	—	5,06	157,73	36,27	199,06	406	
5	Kabat	132a, 131b	—	—	53,01	62,02	115,03	289	łączny zrąb 8—11 "
6	"	101	41,30	106,24	231,55	56,11	435,19	678	
7	Trzcianka	115b, 146c	—	10,71	41,63	27,12	79,46	229	8—11 "
8	"	87a	21,29	126,03	294,23	72,68	514,23	943	
9	Jezierce	126a	66,79	378,61	500,65	40,02	986,07	1200	6—9 "
10	"	126a	70,91	245,99	303,53	140,89	761,32	1099	
11	Zagorzanka	166c	56,62	255,74	266,32	26,32	605,29	600	łączny zrąb 6—9 "
K o p a l n i a k i									
12			525,17	745,20	87,26	—	1357,63	10434	Kopaln. znajdują się w tych samych oddz. co budulec

Pisemne oferty z napisem „Submisja“ należy nadesłać do dnia **18. I. 29 r.** godz. 11, w którym to czasie nastąpi otwarcie ofert. Ceny należy podawać za 1 m3 każdego poszczególnego losu z osobna. Bliższych wyjaśnień co do warunków sprzedaży udzieli D. L. P. i Nadleśnictwo. Drobne różnice w masie możliwe. Dyrekcja Lasów Państwowych w Bydgoszczy zastrzega sobie zatwierdzenie ofert.

97

Nadleśniczy Państwowy.

Sprzedaż drewna budowlanego.

W drodze submisji sprzeda się przypadające drewno użytkowe przed ścięciem w niżej podanych miejscowościach:

Obręb ochronny **Grabowiec:**

Los 1. oddz. 49 ca 500 fm.

Los 2. oddz. 50 ca 500 fm.

Los 3. oddz. 53 ca 400 fm.

Obręb ochronny **Świecie:**

Los 4. oddz. 35/33 ca 300 fm.

Obręb ochronny **Mniszek:**

Los 5. oddz. 46 ca 800-1000 fm.

Los 6. oddz. 32 ca 300 fm.

Los 7. oddz. 23/28 ca 150 fm.

101)

HRABIOWSKA RENDANTURA SARTOWICE,
poczta Sartowice, powiat Świecie.

**Materiał stolarski,
budowlany,
kupuje i sprzedaje**

Ignacy Koniaczny

Poznań Tama Garb. 4/5.
Skład drzewa. 17




iglaste drewno kopaliniane

według naszych rozmiarów po-
rznęte franko niemiecką granicą

kupuje 73

Holzhandlung Klapheck, G. m. b. H.
Oberhausen Rhld.



DRZEWA SOSNOWEGO

1000-2000 m³

wyrobionego lub na
pniu **poszukuje**
tartak celem
kupna

Oferty z dokładnym opi-
sem i podaniem ceny upra-
szam do Admin. Rynku
Drzewn. pod nr **74.**

Mam do oddania 23

Suche deski i blochy lip. 20 70 mm

" " " olsz 20-60 "

" " " dęb. 24-110 "

kantówek sosnową 10/10-18/24 cm

J. KRZYŻANOWSKI - EXPORT DRZEWA
Poznań, Św. Marcin 39. tel. 17-41

Poszukujemy posadę

dla naszego doświadczonego

werksmistrza

byłego montera, który prowadził
i kierował nasz dwu trakowy
tartak przez kilka lat. Zgłosze-
nia kierować prosimy do Rynku
drzewnego i Budowlanego pod
Nr. 100

Submisja na drewno użytkowe.

Państwowe Nadleśnictwo Chylonja

pocztą i st. kolejowa Chylonja, pow. Morski
sprzeda na ogólnych warunkach sprzedaży drewna wyrobionego, obowiązujących w Dyrekcji Lasów Państwowych w Toruniu następujące drewno użytkowe z cięć roku gospodarczego 1928/29.

Nr. losu	Leśnictwo	Oddział	Rodzaj drewna	Sztuk	Długości i kłody — Klasa				Razem m3	Odległ. od st. kol. w km.
					I	II	III	IV		
					m3					
1	Witomino	2, 5, 14	buk	376	21,27	63,98	114,66	1,10	201,01	4—8 km.
2	Chylonja	65	"	190	3,44	23,11	55,54	4,35	86,44	
3	Zwierzyniec	120	"	150	2,70	24,42	53,28	1,25	81,65	
4	Cisowa	150	"	165	9,66	42,87	48,23	0,69	101,45	
5	Głodowo	173	"	84	97,31	65,14	5,53	0,28	168,26	
6	Głodówko	250	"	77	23,83	22,81	29,21	2,04	77,89	
7	St. Piła	223	"	54	24,42	36,40	16,84	0,20	77,86	
8	Witomino	2	sosna	113	149,72	94,28	8,16	—	252,16	
9	Chylonja	65	"	820	23,40	145,42	264,62	64,26	497,70	
10	Zwierzyniec	120	"	155	—	17,21	50,94	17,86	86,01	
11	Witomino	2, 5, 6, 7, 14	olcha	szczapy uż. (niełupane) = 6 mp. I kl.						
			"	"	"	"	= 62 „ II kl.			
							68 mp. á 2 m dl.			
12	po cał. lesie	2, 6, 65, 41, 120, 150, 173, 223	buk	"	"	"	= 1,20 mp. I kl.			
				"	"	"	= 136 80 „ II kl.			
							133,— mp. w tem 12 mp.			
							po 1 m dług. i 126 mp. po 1,20 dług.			
13	po lesie	2, 6, 66, 41, 37, 150, 223	dąb	"	"	"	= 3,60 mp. I kl. á 1,20 m dl.			
				"	"	"	= 19,20 „ II kl. á 1,20 m dl.			
				"	"	"	= 54,00 „ II kl. á 2 m dl.			
							76,80 mp.			

kopalniaki w całych długościach z roku gosp. 1928.

19	Witomino	6	sosna	4723	263,81	299,35	46,59	609,75	4—6 km.
20	Chylonja	65, 66	"	307	19,84	19,28	0,63	39,75	
21	Zwierzyńiec	80, 81	"						

stemple kopalniane z roku gosp. 1928.

21	Witomino	21	sosna	1257	9,81	5,52	3,02	18,35
----	----------	----	-------	------	------	------	------	-------

Pisemne oferty z napisem „submisja“ należy nadesłać do Nadleśnictwa do dnia **21. stycznia 1929 r.** godz. 11-tej, poczem nastąpi otwarcie ofert.
Oferenci winni złożyć jako wadium 5% oferowanej ceny kupna.
Koszta korowania i magazynowania kopalniaków i stempli ponosi kupujący.
Bliższych wyjaśnień co do warunków sprzedaży udziela Nadleśnictwo.

Państwowy Nadleśniczy.

Sprzedamy następujące przedmioty, znajdujące się w stanie pierwszorzędny i jeszcze w ruchu:

- 1 parowa lokomobila 32 P. S. fi my Wolfa w Magdeburgu,
- 1 trak pionowy z walcami i ramami 650 m/m szerok. w świetle i 450 m/m skoku firmy Koppel, Chemnitz,
- 1 trak pionowy 800 m/m w świetle 650 m/m skoku firmy Sentker, Berlin,
- 1 trak poziomy 1000 m/m w świetle 800 m/m skoku firmy Meyer i Schwabe Herford,
- 1 duża piła tarczowa-lupna, (Spaltkreissäge)
- 1 mała żel zna piła tarczowa,
- 1 piła wahadłowa,
- 1 tokarka,
- 1 wiertarka, (Sitzhobelmaschine)
- 1 czopniarka,
- 1 wyrzynarka,

Zagórska Fabryka Krzeseł i Tartaki

Spółka Akcyjna
Zagórze-Pomorskie.

75

Słupy telegraf.

i maszty

od 7 do 17 m długości, suche z zeszłorocznego i świeżego cięcia

kupuje stale za gotówkę.

Łaskawe oferty pod Nr. **44** do Administracji Rynku Drzewnego.

Kupuję

topole okrągłe

w mniejszych i większych partjach. Zgłoszenia do Administracji Rynku Drzewnego pod **22.**

41 celem kupna poszukuję w suchym i dobrym towarze

- 1 wagon olszyny w grub 30, 40, 65 i 80 mm
- 1 „ brzoziyny „ 26, 55, 65, 80 i 105 mm
- 1 „ dębiny „ 23, 30, 52, 65, 80, 105 i 120 mm
- 2 wagony buczyny „ 25, 50, 35, 65, 80-105 i 120 mm
- 2 „ szalówki i drobnej kant. sosn. i proszę o ściśle kalkulowane oferty franko wa. on Bydgoszcz.

K. SULIGOWSKI - HANDEL DRZEWIA UŻYTKOWEGO
BYDGOSZCZ, ul. Chodkiewicza 34. Telefon 12-64.

Nadleśn. Państwowe Cierpiszewo

pocztą i stacja kolejowa Cierpice, pow. Inowrocław 98
sprzeda przez submisję dnia **19 stycznia 1929 r.** drewno użytkowe sosnowe z cięć z roku gosp. 1928/29.

- Los 1.** Leśnictwo Nieszawa oddz. 78b — 1217 sztuk 1063,06 m³, w tem: 64,78 I kl; 414,08 II kl; 546,07 III kl; 38,13 IV kl.
- Los 2.** Leśnictwo Kąkol oddz. 153 — 1286 sztuk 919,30 m³, w tem: 70,74 I kl; 310,32 II kl; 442,53 III kl; 95,71 IV kl.
- Los 3.** Leśnictwo Niedźwiadki oddz. 211 — 653 sztuk 350,07 m³, w tem: 11,05 I kl; 49,74 II kl; 235,70 III kl; 53,58 IV kl.

Pisemne oferty z napisem „Submisja“ w zalakowanych kopertach należy nadesłać do Nadleśnictwa do dnia **19 stycznia 1929 r.** godz. 11, poczem nastąpi otwarcie ofert o godz. 11,15 w obecności ewtl. przybyłych oferentów. Przetarg odbędzie się na obowiązujących warunkach sprzedaży wyrobionego drewna w drodze pisemnego przetargu (submisji), które są do przejrzania w Dyrekcji Lasów Państwowych w Bydgoszczy i w Nadleśnictwie. Oferty nieodpowiadające warunkom nie będą uwzględnione.

NADLEŚNICZY.

Zakupujemy hurtownie JODŁĘ - ŚWIERK

(débités en 76/225 - 65/165 - 65/155) — 6/8 długości 3 m à 7/8 m. Deski 13 - 15 - 18 - 26 - 34 - 40 m w dług. 3 i 6 m I, II, III i IV kl. Szczegółowe oferty składać do **BOIS ET CERAMIQUES** 23, rue des Fillettes. La Plaine Saint-Denis, Francja. [1 6