

RYNEK DRZEWNY I BUDOWLANY



ORGAN DLA HANDLU I PRZEMYSŁU DRZEWNEGO ORAZ BUDOWLANEGO

Rynek Drzewny: Rok XI.

Rynek Budowlany: Rok II.

Zakupujemy stale 39

każdą ilość drzewa kopalnianego oraz całe drzewostany.

Zjednoczone Tow. Przemysłu Drzewnego
Wschód S.A., Katowice

biuro zakupu:
Bydgoszcz, ul. Krakowska 4, tel. 1762

WOŹNIAK i Ska, HANDEL DRZEWA

TEL. 332. T. z o. p. TEL. 332.
25 Inowrocław, ul. Mała, Andrzeja 5.

Potrzebujemy dla dostawy natychmiast

- 3 wag. 42, 35, 30 i 23 mm sosn. odziomk. suchych
- 1 wagon 23 mm sosn. otziomk. murszastych
- 2 wag. 20 mm szalówki, krótkiej i no málnej
- 2 wagony kantówki 8/8 do 16/18 ctm.

37

Materiały budowlane wszelk. rodzaju poleca:
GUSTAW GLAETZNER
CENTRALA MATERJAŁÓW BUDOWLANYCH I DACHÓWEK
Tel. 6580 i 6328 **Poznań 3, Mickiewicza 36** Założ. 19 7 r.
Adres telegraf.: „Dachglætzner” - Poznań

„STANDARD“ Ochrona Kotłów

Oddawaliśmy:

w początkach zaprowadzania beczkę 50 kg **po 150.00 zł**
z powodu podwyżki cen surowca „ 50 „ **„ 180.00 „**

obecnie oddajemy beczkę 50 kg po 120.00 zł

ze względu ogromnej niżki kosztów produkcyjnych, celnych, handlowych i osiągnięcia znacznych obrotów.

Uzyskaną niżkę odstępujemy całkowicie na korzyść naszych Szan. Odbiorców, tym samym obniżając koszty utrzymania kotła parowego.

Zamówienia prosimy bezpośrednio:


W. HAIN, Hamburg - Poznań
teraz **Wieleń n. Notecią**

UNIA

TOW.
AKC.

Zjednoczone Fabryki Maszyn
oddz. **C. BLUMWE i SYN**
BYDGOSZCZ

Prospekty i kosztorysy bezpłatnie
Na żądanie wizyty inżynierów!



TRAKI

Najnowsze konstrukcji
Najwyższej wydajności
Do 100 m³ dziennie

**WSZELKIE MASZyny
DO OBRÓBKI
DRZEWA**

SPLATY
DLUGOTERMINOWE.

30 **Tartaki** J. PAŁUCKI Senj.
- - - TUCHOLA - - -

ma na składzie materiały stolarskie i budowlane, przyjmuje zamówienia na różne półfabrykaty oraz przeciera na cudzy rachunek surowiec w większych i mniejszych partjach
Warunki dogodne. - - Ceny konkurencyjne.



**Obecnie czas
najwyższy**

przystąpić do skrapiania
drzew i krzewów
owocowych

46

ARBOSALUSEM

Drobny wydatek powytuje potrójny plon i zdrowy wygląd ogrodów.
Odośne prospekty wysyłamy bezpłatnie.

FABR. ŚRODK. DO ZWALCZANIA SZKODNIKÓW


„UNIVERSUM“

POZNAŃ, ULICA FRANCISZKA RATAJCZAKA 38

Drzewostany i okraglaki sosn. i bukowe

głównie jednakże sosnowe kupuje stale

ARTHUR AREND, tartak parowy Bydgoszcz, Błonia 5
28 Telefon 1359



SPECJALNE MASZyny TARTACZNE

o największej wydajności i oszczędn. w trocinie

LOUIS BRENTA

Haren les Bruxelles
14 Belgia

wszelkie informacje udziela

R. WILLER, Warszawa ul. Elsterska 11 (br. Al. Poniatow.)

lub Dr. Ing. Schmidt & Co. Gdańsk, Gr. Wohlbergasse 14.

Ceny przystępne — Warunki dogodne — Porada techn. bezpłatnie.

J. ZIEMSKI i H. ZÜHLKE

BYDGOSZCZ - ul. Piotra Skargi nr. 10. Tel. 1316.

Tartak Parowy Maksymilianowo 34

kupuje okraglaki bukowe, sosnowe i świerkowe, i poleca

wszelkie gatunki materiałów stolarskich,
budowlanych, belki i kantówkę po cenach
— bez konkurencyjnych. —

JAN DOMERACKI, budowniczy

31 Telefon nr. 16-67 POZNAŃ Wały Jagiely 4/6

Tartak parowy w Sierakowie, pow. Międzychód

Poleca: materiał tarty, kantówkę, deski podłogowe itd.

Kupuje: drzewo okragle do tarcia.

Zakupujemy stale za gotówkę 48

kopalniaki sosnowe

świeżego cięcia od 8—22 cm w czubku

Pisemne oferty proszę skierować pod:

Firma Robert Dupuis, Poznań Młyńska 211

Telefon nr. 1370 - Telegr. Dupuis Poznań.

Wyszedł z druku praktyczny i dogodny w użytku
kalendarz leśny na rok 1929

pod tytułem

„DARZ BÓR“

nakł. „Przeglądu Leśniczego i „Rynku Drzewnego“ T. z o. p.

Kalendarz ten formatu kieszonkowego, oprócz ogólnokalendarzowej części, zawiera wszelkie dla leśnika i myśliwego niezbędne wskazówki, różne informacje, tabele, obliczenia, formułki i t. d. oraz notatnik.

Cena w płóciennej trwałej oprawie wynosi 4,25 zł oprócz kosztów przesyłki.

Zamówienia przyjmuje i skutecznie.

Adm. Przeglądu Leśniczego i Rynku Drzewnego
Tel. 1820. Poznań, W. Garbary 20. Tel. 1820.

RYNEK DRZEWNY I BUDOWLANY

ORGAN DLA HANDLU I PRZEMYSŁU DRZEWNEGO ORAZ BUDOWLANEGO

OFICJALNY ORGAN ZWIĄZKU PRZEMYSŁOWCÓW DRZEWNYCH W POZNANIU

OFICJALNY ORGAN GIELDY DRZEWNEJ W BYDGOSZCZY

Rynek Drzewny: Rok XI. Wychodzi w poniedziałki, środy i piątki. Rynek Budowlany: Rok II.

PRZEDPŁATA na marzec 1929 roku wynosi, w Poznaniu przy odbiorze w ekspedycji, 6,00 złote. Na pocztach 6,45 złote. Pod opaską wprost z ekspedycji w kraju i w wolnym mieście Gdańsku 7,50 złote. Pod opaską za granicą (oprócz Gdańska) 8,00 złotych. Numer pojedynczy kosztuje: w Poznaniu w Ekspedycji 50 groszy. Z przesyłką pocztową w kraju i w wolnym mieście Gdańsku 60 groszy. Zagranicą 70 groszy.

Redakcja, Administracja i Ekspedycja: „RYNEK DRZEWNY I BUDOWLANEGO” Poznań, Wielkie Garbary 20. Nr. telefonu 1820
Drukarnia: Poznań, Wielkie Garbary 20. Nr. telefonu 3406.
Konta bieżące: P. K. O. 206377 — Bank Handlowy w Warszawie Oddz. w Poznaniu — Bank Przemysłowców Poznań — Bank Pozn. Ziemstwa Kredyt. w Poznaniu.

OGŁOSZENIA: Za tekstem: 0 gr. od miejsca milimetr (strona czterolimowa). W tekście zaś lub przed tekstem: 55 gr. od miejsca milimetr. (strona dwulimowa) OGŁOSZENIA: Z tabelkami o 30 procent więcej. Przy większych i kilkakrotnych ogłosz. stosowny jest rabat. Dla poszukuj. posad przy jednorazowym ogłoszeniu 30 proc., przy dwurazowym 40 proc. i przy trzyrazowym 50 proc. rabatu. — Każda nowa podwyżka obowiązuje wszystkie już przyjęte ogłoszenia od dnia — zmiany cen bez uprzedniego zawiadomienia. —

Przedruk dozwolony tylko za podaniem źródła (Rynek Drzewny i Budowlany w Poznaniu).

Nasz wywóz w 1928 r.

Rok kalendarzowy 1928 stał pod znakiem ilościowej zniżki naszego wywozu drzewa, wyrażającej się w 24 proc., wartość zaś podniosła się o 17 proc., jakkolwiek łączna suma osiągnęła tylko 93 proc. wartości eksportu w 1927 r. G. U. S. podaje następujące przeciwstawienie wartości i ilości za ostatnie dwa lata:

Sortyment	tony		tysiąc złotych	
	stycz.—grudź		stycz.—grudź.	
	1928	1927	1928	1927
Mat. i wyr. drzew.	4 888 871	6 426 438	590 053	634 967
Papierówka	1 218 258	1 272 902	78 369	69 510
Kopalniaki i kraglaki	624 579	1 099 205	33 045	49 217
Kłody, kłocę i cłużyce	1 017 788	1 451 679	104 780	129 434
Bale, deski i łaty	1 487 454	2 004 221	281 849	301 087
Słupy telegraficzne	57 882	64 494	5 534	4 625
Podkłady kolejowe	154 374	228 767	23 826	25 464
Wyroby bednarskie	28 679	37 690	7 814	10 615
Mebel wszelkie	6 552	6 081	12 118	12 119
Fornier klejone i wyroby z nich	31 697	21 548	23 153	15 181

Zmiana ilości w 1928 r. przedstawia się w porównaniu z rokiem poprzednim w procentach jak następuje: + oznacza wyżkę, — zniżkę):

- papierówki — 4%
- kopalniaków — 44%
- drewna okrągłego — 30%
- materiału tartego — 26%
- słupów telegraficznych — 10%
- podkładów kolejowych — 31%
- wyrobów bednarskich — 25%
- mebli wszelkich + 6%
- fornierów + 47%

Nasz wywóz dzieli się według krajów odbiorczych jak następuje:

SORTYMENT	Niemcy	Anglja	Czechy	Holandja	Belgja
	w tonnach 1928 r.				
Papierówka	1 138 361	—	66 060	—	—
Kopalniaki	359 979	42 973	98 304	—	42 163
Drewno okr.	823 358	12 965	60 489	39 937	8 506
Materiał tartý	634 422	418 662	24 334	122 814	62 750
Słupy telegraficzne	15 433	3 632	5 318	288	10 549
Podkłady kolejowe	105 253	—	—	5 780	7 867
Fornier	2 807	13 310	—	3 970	4 108

Dla lepszego uzmysłowienia podajemy zobrazowanie stanu rzeczy w djagramach.

W dziale papierówki cyfrowo sprawa przedstawia się następująco:


łączny wywóz 1 218 258
do Niemiec 1 138 361

To znaczy, że Niemcy biorą udział w przywozie papierówki z Polski do 93 proc.

Papierówka

ogółem 1 218 258 t

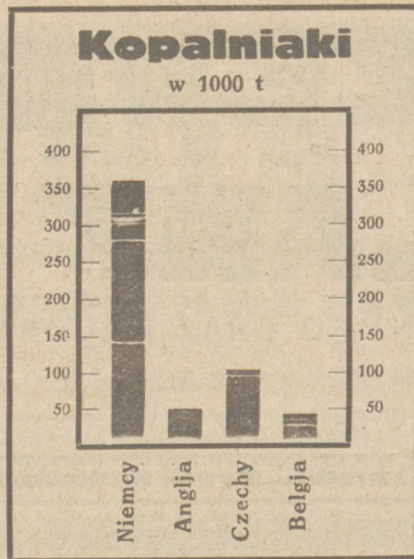
Niemcy 1 138 361 t



Nieco inaczej kształtował się wywóz kopalniaków. Tak wynosi:

łączny wywóz	624 579 t = 100%
z tego przypada na Niemcy	359 979 t = 57%
„ „ „ Anglję	42 973 t = 6%
„ „ „ Czechy	98 304 t = 15%
„ „ „ Belgję	42 163 t = 6%

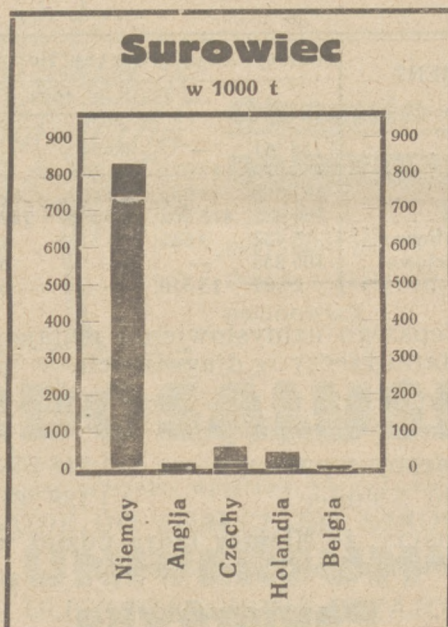
Świerkowy, olchowy, dębowy
materiał (okrągłaki) kupuje stale
KRBEĆ & PRIBYL, skład drewa ČESKÁ TRĚBOVÁ ČECHY



W dziale drewna okrągłego Niemcy są niemal jedynymi odbiorcami, jeżeli abstrahujemy od szeregu drobnych klientów. Tak wynosi:

łącznie nasz wywóz 1 017 788 t
z tego poszło do Niemiec 823 358 t

czyli **na same Niemcy przypada 80 proc.** Ten stan rzeczy jest bardzo wyraźnie przedstawiony w następującym ddiagramie:



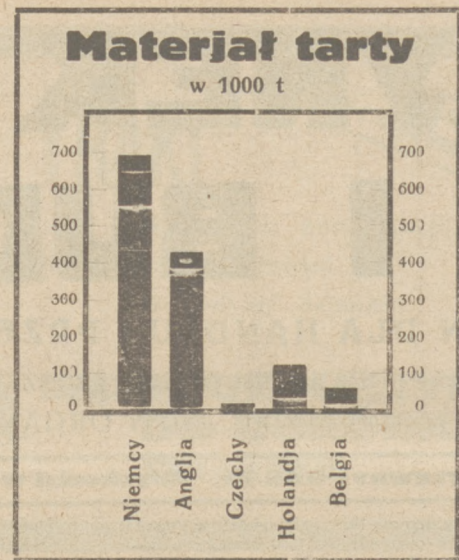
Wywóz materiału tartego kształtował się jak następuje:

łącznie 1 487 454 t
do Niemiec 684 422 t = 46%
„ Anglii 418 622 t = 28%
„ Holandji 122 814 t = 8%

Zobrazowanie tego stanu rzeczy przedstawia się jak następuje:

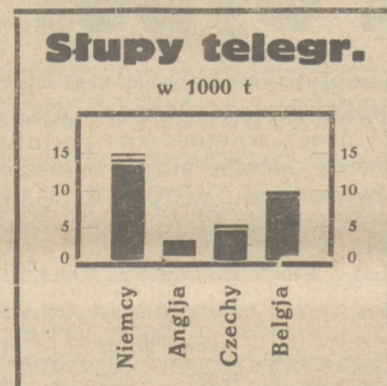
Dobrze zaprowadzony
skład drzewa w Gdyni

z kompl. urządzeniem obróbki drzewa, heblarnia i szpunto-
wnia, z zabudowaniem, plac ca 2300 m², na życzenie 3000 m²
z mieszkalnym domem z powodu rozwiązania spółki **do**
wydzierżawienia lub sprzedania. Położenie
korzystne ca 50 m. frontu przy ulicy naprzeciwko rozł-
dwni kolejowej. Oferty prosimy skierować do Adm. Rynku
Drzewnego pod **nr. 267**



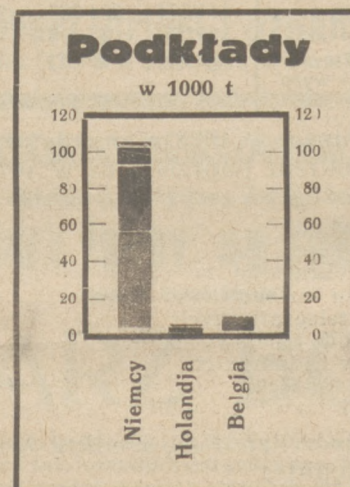
Eksport słupów telegraficznych jest bardziej podzielony z tem jednak, że Niemcy są i tu głównymi odbiorcami. I tak wynosi:

łącznie wywóz 57 882 t
do Niemiec 15 433 t = 26%
„ Belgji 10 549 t = 17%
„ Czech 5 318 t = 8%



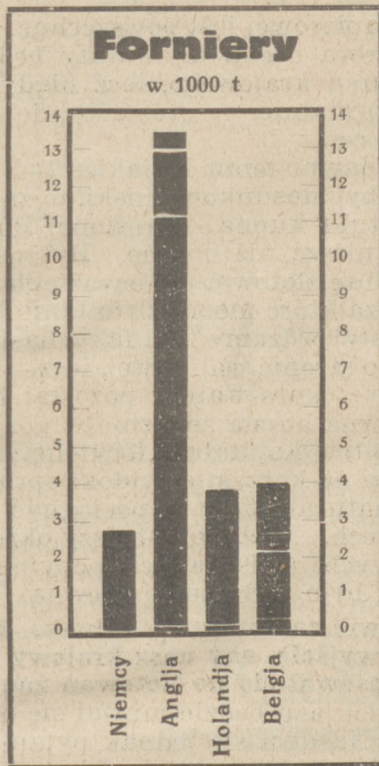
Co do podkładów kolejowych zaznaczyć wypada, że jedynym odbiorcą są Niemcy. Tak wynosił:

łącznie wywóz 154 374 t
do Niemiec 106 253 t = 70%



Na koniec wypada nam zastanowić się jeszcze co do fornierów:

łącznie wywóz 31 697 t
do Anglii 13 310 t = 42%
„ Holandji 3 970 t = 13%
„ Belgji 4 108 t = 13%
„ Niemiec 2 807 t = 8%



Na szczególną uwagę zasługują dział: p a p i e r ó w k i, natenczas przedewszystkiem drewna okrągłego i materiału tartego. Wywóz kształtował się w tych dwóch ostatnich pozycjach jak następuje (w 1000 t):

	1928	1927
drewno okrągłe	1 017	1 451
materiał tarty	1 487	2 004

To znaczy, że w 1928 r. stosunek wywozu drewna okrągłego miał się do materiału tartego, jak 10 : 14.

Dla 1927 r. otrzymujemy dla tej samej relacji następujący stosunek:

14 : 20.

Tak przedstawia się stan rzeczy, jeżeli bierzemy pod uwagę jedynie ilość. Nieco inny stosunek otrzymujemy, przeliczając surowiec na materiał tarty, przyjmując stopień wyzysku na 60 od sta. Za rok 1928 otrzymujemy jako wzajemny stosunek tych dwóch sortymentów:

6 : 14,

czyli surowiec stanowi 44 proc. materiału tartego. Za rok 1927 otrzymujemy następujący stosunek:

8,4 : 20,

czyli na surowiec przypada 42 proc. Mamy więc do zanotowania nawet lekkie pogorszenie w roku 1928. Z tego wynika, że **przeróbka powinna być powiększona o jakieś 40—45 proc., aby usunąć takie niedomaganie, jakim jest bez wątpienia wywóz drewna okrągłego w tej wysokości.**

Nie możemy nie zwrócić w tej łączności uwagi na traktowanie naszego drzewnictwa pod kątem widzenia czystego handlu, gdyż inaczej nie możemy sobie wytłumaczyć tak znacznego eksportu surowca. Zmysł nagięcia stosunków w kierunku najbardziej odpowiadającym naszym interesom gospodarczym jest jeszcze niedostatecznie rozwinięty, skutkiem czego drzewnictwo nasze pozbawione jest do pewnego stopnia charakteru stałości i silniejszego oparcia się o glebę naszą. Rok sprawozdawczy był również okresem składania egzaminu dojrzałości. Słyszeliśmy bowiem wtedy, kiedy wojna gospodarcza z Niemcami w dziale drzewa prowadzona była na szerokim froncie, że wywóz tarcicy polskiej do

Niemiec jest wobec zakazów niemożliwy i tem tłumaczy się też ten wielki jego eksport. Tymczasem rok 1928 nie wykazuje nie tylko żadnej zmiany, lecz nawet pewne pogorszenie, czyli twierdzenie powyższe było zręcznym maskowaniem nadmiernego wywozu surowca. Taksamo traktować należy również twierdzenie, jakoby Niemcy brali najchętniej surowiec z uwagi na konieczność zatrudniania swych tartaków. To było również obliczone na naiwnych, którzy się nie orjentują przedewszystkiem w psychologii, nastawionej w wielkiej części na czysty handel, panujący w naszym drzewnictwie.

Wł. Ruszkowski.

Eksport drzewny w grudniu 1928 r.

(Dokończenie).

Z porównania wywozu na rynek angielski drewna nawpółbrobionego wynika, że w mies. sprawozd. eksport wzrósł o 1.428 t. (listopad — 16.370, grudzień — 17.798 t.) = 8,7 proc. Nie można jednak w tej poprawie dopatrzeć się zasadniczego zwrotu. Grudzień, jako okres niepewnych stosunków z Niemcami, spowodował, że nasi producenci zwrócili większą uwagę na rynek angielski. O wiele poważniejsza różnica zachodzi w wywozie mat. tartych do Niemiec. Gdy w listopadzie eksport drewna nawpółbr. wynosił **98.061 t.**, to w grudniu — **50.882 ton** (!), czyli o 47.179 t. mniej = 48 proc.

Według danych G. U. S. w mies. sprawozd. wywóz do poszczeg. krajów przedstawiał się następująco (w g.):

Materiały i wyroby drzewne	grudzień 1928 r.				
	Niemcy	Anglia	Czechosłowacja	Holandia	Belgia
Papierówka	838.237	—	86.937	—	—
Kopalniaki	242.127	—	78.378	—	9.646
Kłody, kłocce i dłuższe liśc.	36 261	6.936	15.925	10.159	12.935
„ „ „ iglaste	274.470	—	20.647	32.046	—
Bale, deski i łaty liściaste	57.368	18.988	9.329	19.753	12.223
„ „ „ iglaste	362.968	158 279	22.054	45.738	33.652
Słupy telegraficzne	8.147	717	1.590	1.505	15.256
Podkłady kolejowe	79.855	—	—	1.168	2.924
Forniery	906	12.800	—	2.598	4.766
Meble różne	613	742	1	376	—

Różnicę w wywozie surowca do Niemiec ujawnia porównanie: w listopadzie — 170.146 t., w grudniu — 139.110 t., czyli o 31.036 t. mniej = 18 proc. Z kolei porównując stosunek zmniejszonego eksportu w proc. mat. nawpółbr. do surowca, a to — 48:18, nietrudno stwierdzić, że rezultaty zawikłania stosunków handlowych w grudniu ujemnie odbiły się na wywozie drewna nawpółbr., podczas gdy eksport surowca stosunkowo nie uległ znacznieszeniu. Fakt ten rzuca właściwe światło na charakter polsko - niemieckiego handlu drzewnego.

Ze zmian, jakie zaszły w wywozie kopalniaków, wyróżnia się zanik eksportu do Anglii. W diałkód, kłoców i dłużyc dębowych — ogólny wywóz nie wykazuje różnicy (w por. z listopada). Niemcy odebrały nawet o 73 t. więcej.

W wywozie olszyny zauważamy pocieszające zjawisko — spadek eksportu o 815 t. Bez wątpienia nałożenie cła w wys. 6 zł od 100 kg, skutecznie zahamuje odpływ tego sortymentu, którego brak w coraz to większym stopniu odczuwają krajowe fabryki rozpoz.

Wywóz surowca sonowego do Niemiec zmniejszył się o 33 procent (listopad — 38.233 t., grudzień 25.642 t.). Również Czechosłowacja odebrała mniej-

szą ilość sosny o 1.007 t. = 65 proc. Analogiczne zjawisko zachodzi w eksporcie świerku i jodły; odbiór przez rynek niemiecki spadł o 5.750 t. = 76 procent, — przez czeski o 438 t. = 22,5 proc. i przez holenderskie 2.980 t. = 48 proc.

W wywozie drewna nawpółobr. różnice w poszczególnych sortymentach występują jaskrawiej. I tak w dziale beli, belek i krawędzi dębowych (grub. por. 10 cm), odbiór ze strony Anglii cofnął się o 712 ton = 46 proc., natomiast ze strony Niemiec wzrósł o 108 t., czyli — o niespełna 38 proc. Inny obraz zwraca uwagę w wywozie tych artykułów sortymentów sosnowych i świerkowych oraz jodłowych. Odnośnie pierwszych, eksport spadł o 1.094 t., t. zn. o 35 proc., pozostałe wykazuje obniżenie w wysokości 2.716 t., co odpowiada 87 proc. Tak w sośnie jak i w świerku i jodle Anglja zwiększyła swój udział dosyć znacznie, w mniejszej mierze — Belgja. Francja, która jest starym odbiorcą mat. tartych świerkowych w grudniu sprowadziła tylko prawie połowę ilości z listopada. Niemniej ciekawe zjawiska dają się zaobserwować w dziale desek i łat. Łączny wywóz mat. dębowych obniżył się w wys. 1.112 t., przyczem rynek niemiecki sprowadził o 60 procent mniej niż w listopadzie. Z drugiej strony Holandja rozszerzyła zapotrzebowanie (w mniejszym stopniu Anglja); różnica wynosi 847 t.

Gdy w listopadzie odbiór desek sosnowych przez Niemcy wyrażał się liczbą 58.879 t., to w grudniu — 29.290 t., czyli o połowę mniej. Zwraca uwagę wzrost eksportu do Belgji, który wynosił w mies. sprawozdawczym 1619 t., różnica zatem sięga 1.296 ton (w por. z list.). Nieznacznie tylko wzmożił się wywóz na rynek angielski (różn. — 205 t.). W wywozie desek i łat świerkowych oraz jodłowych — również poważny spadek jeżeli chodzi o Niemcy, który wynosi ok. 59 proc. Rynek francuski zmniejszył import z Polski o 2.412 t. W tym czasie Francja otrzymała znacznie większe partje półwyr. świerk. i jodł. produkcji krajów północnych. Eksport nieimpregnowanych słupów telegr. uległ zmniejszeniu, jakie wyraża się okr. 2.296 t., a więc 36 proc. i to głównie skutek ograniczenia odbioru ze strony Anglii.

W dziale podkładów miękkich nieimpregn. — wzrost eksportu o 9.349 t., jaki został wywołany większym zapotrzebowaniem przez rynek duński, który sprowadził o 80 proc. więcej niż w listop. W wywozie nieimpregn. podkl. twardej statystyka wykazuje znaczną różnicę: ogółem w listop. — 2.265 ton, w grudniu — 707 t. Dowóz do Niemiec zmniejszył się prawie o połowę.

Co do wyrobów got. przem. drzewnego, naogół spostrzega się obniżenie wywozu, zwłaszcza w dziale wyr. ciesielsk. oraz klepek bednarskich twardej i wyrobów bedn. W wywozie mebli wszelkich rodzajai — identyczne zjawisko. Fornierów klejonych ulokowano w Anglii w ilości niewiele większej niż w listopadzie; naogół eksport uległ zmniejszeniu w wys. 18 proc.

Rynek krajowy

Polityka walutowa Banku Polskiego idzie w tym kierunku, aby zapewnić nietylko stabilizację złotego, lecz jednocześnie oddziaływać na poziom cen drogą restrikcji kredytów. W odniesieniu do drzewa skutki tej polityki są bardzo względne a nawet niewidoczne.

Dlaczego?

Mniemanie, jakoby drogą polityki walutowej można dowolnie regulować wewnętrzną siłę nabyw-

czą waluty papierowej jest powszechne. Tymczasem międzynarodowa ocena tej waluty będzie stosowna do jej kursu krajowego, lecz nigdy nie da się osiągnąć anormalnie, w stosunku do tej waluty, niski poziom cen.

Nie tak dawno temu, bo jakieś 2—3 lata wstecz, kurs złotego był stosunkowo niski, to znaczy, sumy, należne z tytułu kupna określonej ilości drewna były daleko niższe niż obecne. Był więc większy popyt na walutę złotową, ponieważ opłacało się nabywać złote, za które można było tanio kupić drewno u nas. I stwierdzamy taki fakt: nastąpiła zwyżka, lecz nie po stronie walutowej, lecz — towarowej. Innymi słowy: kurs waluty pozostał bez zmiany, zaś cena drewna poszła znacznie w górę. Nastąpił silniejszy napływ kapitału, który chętnie się angażował z uwagi na korzystne widoki oprocentowania się. Rzecz naturalna, że to pociągnąć musiało za sobą zwyżkę cen. Mieliśmy dłuższy okres konjunktur zwyżkowych, podsycanych popytem, których następstwem było podrożenie drewna.

Ten rozwój załamuje się jednak. **Należy więc szukać dróg wyjścia, aby nasz krajowy poziom cen drewna dostosował się do notowań zagranicznych.**

Właściciel lasu będzie musiał się odpowiednio orjentować. Nasuwa się jednak pytanie, czy przemysłowiec nie pójdzie w tym samym kierunku? Możliwości jego są bardzo ograniczone, gdyż koszty produkcji mogłyby być zmniejszone w pierwszym rzędzie przez redukcję robocizny. Jakie trudności są właśnie z tej strony, wiadomo przecież dostatecznie, a pozatem względy społeczne przemawiają za tem, aby ciężaru wysokich cen drewna nie przenieść na barki robotnika.

Jeszcze beznadziejniej przedstawia się sprawa redukcji ceny, żądanej przez kapitał za swoją współpracę w postaci odsetek. Zarówno kapitał krajowy jak i zagraniczny angażował się z uwagi na możliwości dobrych zysków, uzależniając, jak przecież wiadomo, swoją współpracę od wysokich odsetek, podnosząc je często do wysokości, w normalnych warunkach, nieznaney. Dopóki więc ten kapitał pozostaje w Polsce, drzewnictwo z niego korzysta. Liczyć się jednak należy z jego znacznie większym wpływem wtenczas, jeżeli rentowność w drzewnictwie dozna ograniczenia. A taka możliwość zaistniała.

Ceny w okręgach: wileńskim, białowieskim i łuckim f-co wagon stacja załadowcza.

Dłuzyce sosnowe	22—28 szyl.
Dłuzyce świerkowe	18—20 „
Sosnowe słupy telegraficzne 8—11 m dl.	16—18 „
„ 6—12 m dl.	21—25 „
„ drewno kopalniane	2,90—3,40 dol.
Świerkowe drewno papiernicze	3,05—3,20 dol.
Kłocę dębowe 35—40	55—60 szyl.
„ dębowe 40—50	70—75 „
„ dębowe ponad 50	110—120 „
„ olchowe do wyrobu dykt	40—45 „
„ brzożowe do wyrobu dykt	25—27 „
„ grabowe do wyrobu dykt	25—26 „
„ osikowe zapalczane	30—34 „
Sosnowe podkłady kolejowe za 1 sztukę	8,50 zł
Dębowe podkłady kolejowe za sztukę	1,50 dol.
Sosnowe ślipry kolejowe za sztukę	8,2—8,5 szyl.
Sosnowe bale za sztandar	£ 9,3—9,7
Świerkowe bale za sztandar	£ 8,7—9,0

Warszawa. Na budowie w śródmieściu.

Ciesielskie materiały kantowe	110 zł
Materiały tarte	145 „
Deski i bale	140 „
Łaty	160 „
Sosnowe materiały stolarskie	210 „
Dębowe mat. stolarskie	275 „
Dębowa klepka posadzkowa za 1 m ²	12,50—14,50 „
Kostki brukowe 10 cm	20 „
Smola drzewna za 1 kg	0,40 „
Karbolineum za 1 kg	0,60 „

Śląsk polski, f-co stacja kolejowa.

Dłuzycy sosnowe za 1 m ³	10—13 dol.
Drewno kopalniane za 1 m ³	4,8—5,0 „
Drewno papiernicze z 1 mp	3,7—4,0 „
Sosnowe materiały tarte stol. za 1 m ³	180—230 zł
Sosnowe deski podłogowe heblowane i szpunto-	
wane za 1 m ³	160—170 „
Belki sosnowe do 6 m dług. za 1 m ³	130—145 „
Sosnowełaty 4×6 za 1 m ³	125—130 „
„ deski 40—50 mm za 1 m ³	120—130 „
„ legary 10×10 cm za 1 m ³	120—125 „
„ szalówki za 1 m ³	95—100 „
„ dragowiny do robót betonowych za 1 m ³	55—60 „
Listwa podłog. miękka 3" za 1 m. b.	0,52—0,55 „
Deszczulki dębowe posadzkowe I kl. za 1 m ²	14—15 „
Deszczulki bukowe posadzkowe I kl. za 1 m ²	12—13 „
Ceny materiałów tartych z jodły i świerka o 10—15 proc niższe	

WIADOMOŚCI ZWIĄZKOWE.

W końcu b. m. odbyło się posiedzenie komisji wystawowej, wyłonionej na walnym zebraniu w dn. 7. 2. 29. r. w osobach p. Domerackiego, p. nadl. Krótkiego z Nadl. Baszków, p. Kowalskiego i Paetza.

Jak wiadomo, komisja ta ma za zadanie zor-

ganizować ostatecznie gremjalny udział w Wystawie Powszechnej naszego Związku. W dyskusji komisja postanowiła, że udział nasz wyrażać będzie się w wystawieniu:

1. fotografii wszystkich zrzeszonych zakładów,
2. wykresów statystycznych i propagandowych,
3. eksponatów naturalnych w ściśle ograniczonej ilości.

Fotografje obejmować będą po 2 zdjęcia z każdego zakładu, w formacie 18×24 cm. Aby wygląd ich był możliwie szarmonizowany a przede wszystkim zdjęcia kosztowały tanio, Zarząd zaangażował fotografa, który w najbliższym czasie zacznie objeżdżać zakłady członków Związku. O dniu przyjazdu fotografa zostaną WPanów zawiadomieni. Członkowie nie posiadający zakładów tartacznych, mają prawo wystawienia swej reklamy w tej samej wielkości.

Wykresy statystyczne i propagandowe obmyśli i da wykonać komisja. Byłoby jednak bardzo pożądanem otrzymanie propozycji w tym kierunku ze strony WPanów.

KALENDARZ TERMINOWY SPRZEDAŻY DREWNA ZARZĄDÓW LEŚNYCH,

ogłaszających swe sprzedaże w Rynku Drzewnym.

S. = Submisja
L. = Licytacja
W. = Z wolnej ręki

Termin		Miejscowość (lokal sprzedaży)	w. = Woje- wództwo d. = Dyrekcja Lasów Państw.	Rodzaj drewna		Dłuzycy		Kopalniaki i inne użytkowe		Drewno opalowe mp.	Bliższe szczeg.		Rodz. sprz.	U w a g i
dnia	godz.			klasa	sztuk	m ³	m ³	mp.	W.		R.D.	ogło- sze- nie		
2. III. 29.	11 ⁰⁰	P. N. Gniewowo (kancelarja)	d. - toruńska	dąb buk sosna	I-II I-IV I-IV	200 1654	111,72 2015,19		206,05		23	S	w tem + sosn. 39,84 m ³	
	12 ⁰⁰	Wójtostwo Wronki (obok młyna p. Kukliw Chojnie i w leśn. Pustelnia)	w. - pozn.				2200,—				21	253	L	
4. III. 29.	11 ⁰⁰	P. N. Runowo (kancelarja)	d. - bydgoska	dąb olcha sosna	I-IV II-IV I-IV	442 112 270	303,75 54,41 128,29		52		22	S		
	11 ⁰⁰	P. N. Szczepanowo (kancelarja)	d. - pozn.	sosna	I-IV	1167	1294,38				23	S		
	12 ⁰⁰	D. L. P. Radom (kancelarja)	d. - radom.	jołła sosna brzoza dąb			2561,77 1914,63 91,12 76,67				23	S		
	10 ⁰⁰	P. N. Wirty (kancelarja)	d. - toruńska	sosna	I-IV	2516	1827,88				23	S	w tem + 49,24 m ³	
5. III. 29.	11 ⁰⁰	P. N. Bolewice (kancelarja)	d. - pozn.	sosna dąb buk	I-IV I-IV I-III	2790 510 53	1259,61 576,61 48,66	101,95			22	S	w tem + sos. 215,45 m ³ , dębu 164,94 m ³ , buku 19,78 m ³	
	12 ⁰⁰	D. L. P. Radom (kancelarja)	d. - radom.	sosna			1276,09				23	S		
6. III. 29.	16 i 17 ⁰⁰	Państw. Bank Rolny Oddz. w Łucku (Maj. Obhowo-Majdan-Hurby)	w. - wclyn.								20	244	S	na drzewostan o powierz. 640 ha
	12 ⁰⁰	D. L. P. Radom (kancelarja)	d. - radom.	jołła sosna			1315,95 1690,—				23	S		
7. III. 29.	12 ⁰⁰	P. N. Leśna Huta (kancelarja)	d. - toruńska	sosna	I-IV	689	597,21				23	S		
	12 ⁰⁰	D. L. P. Radom (kancelarja)	d. - radom.	dąb			700,91				23	S		
11. III. 28.	11 ⁰⁰	P. N. Leśno (kancelarja)	d. - toruńska	sosna	I-IV	6583	3593,34				23	S		
	11 ⁰⁰	P. N. Włoszakowice (kancelarja)	d. - pozn.	sosna	I-IV		1014,18				23	S		
20. III. 29.	12 ⁰⁰	D. L. P. Siedlice (kancelarja)	d. - siedlecka								20	247	S iL	na produkty suchej destyl. drewna, kar- piny przem., żywicy, urząd. terpent. i wy- dzierżaw. terpentyn

Do wystawienia eksponatów naturalnych ma również w zasadzie prawo każdy członek Związku. W tym celu prosimy o zawiadomienie **do dnia 9-go marca r. b.** co ze swej produkcji WPanowie zamierzają wystawić. Zgłoszeń po tym terminie komisja nie będzie mogła uwzględnić.

Przy tej sposobności prosimy usilnie tych P. T. Członków, którzy dotychczas nie nadesłali pierwszej raty w sumie zł 100,— na koszty wystawy, aby zechcieli to w najbliższych dniach uczynić.

SPRAWOZDANIA HANDLOWE

RYNKI KRAJOWE.

Wyniki sprzedaży drewna użytkowego i opałowego w nadleśnictwach państwowych.

Nadleśnictwo Państwowe Głińnica D. L. P. Poznań.

Licytacja w dniu 21. lutego 1929 r.

Dąb	walki u ytkowe	za mp.	24.21 zł
"	szczapy opałowe	"	13.11 "
Grab	walki użytkowe	"	14.00 "
Brzoza	szczapy opałowe	"	13.33 "
Olcha	"	"	13.0 "
Sosna	"	"	15.04 "
" †	"	"	11.43 "

Nadleśnictwo Państwowe Solec D. L. P. Bydgoszcz.

Licytacja w dniu 23. lutego 1929 r.

Sosna	II—IV kl.	za m ³	38.94 zł
"	szczapy opałowe	za mp.	12.14 "
"	walki	"	8.30 "

Notowania oficjalnej Giełdy Zbożowej w Poznaniu:

Cena za 100 kg netto franco stacja załad., ładunki całowagonowe, dostawa natychmiastowa:

Dnia 27. 2. 1929 r., na żyto: 33.50—34.00 zł.

WIADOMOŚCI BIEŻĄCE

GIEŁDA DRZEWNA W BYDGOSZCZY.

Jak się dowiadujemy, ogólne zgromadzenie członków giełdy drzewnej w Bydgoszczy ma się odbyć w kwietniu. Zarówno Związek pomorski, jak i okręgu bydgoskiego przystępuje w myśl uchwały ostatniego zjazdu do Giełdy.

Układy ze związkiem poznańskim są w toku i roją dobre nadzieje co do przystąpienia do Giełdy.

Izba Giełdy Wiedeńskiej (Wiener Börsenkammer), zawiadomiła Poselstwo, iż z okazji tegorocznych wiosennych Międzynarodowych Targów Wiedeńskich, przypadających na czas od 10—17 marca rb. odbędzie się zjazd interesentów przemysłu drzewnego i handlu drzewnego Europy środkowej. Obrady, które rozpoczną się w środę, dn. 13 marca rb. o godzinie 4 popoł. w sali posiedzeń Izby Giełdy Wiedeńskiej będą miały za przedmiot następujące tematy:

1. Czy należy dążyć do unifikacji uzansów drzewnych i warunków sprzedaży dla obrotu eksportowego i na jakiej drodze cel ten dałby się osiągnąć?
2. Czy byłaby możliwą kooperacja poszczególnych giełd drzewnych w tym kierunku, iż podaź i popyt miałyby być podawane do wiadomości między poszczególnymi giełdami regularnie, albo przynajmniej w razie potrzeby, o ile własny rynek nie wystarcza na pokrycie zapotrzebowania?
3. Czy należałoby dążyć do stałego kontaktu między poszczególnymi giełdami przez wzajemne odwiedziny od czasu do czasu? Czy należałoby powtórzyć takie zjazdy w Wiedniu z okazji targów (dwa razy rocznie)?

Według pisma Izby Giełdy Wiedeńskiej do udziału w powyższym zjeździe zaproszone zostały delegacje giełd drzewnych w Bratysławie, Budapeszcie, Ljublanie, Olomuńcu, w Pradze i Zagrzebiu.

SPROSTOWANIE.

W n-rze 18 „Rynku Drzew. i Budowl.” z dnia 15 lutego w art. „Znamienne Zebranie” jest: **przemawiał prezes Bydgoskiej Giełdy Drzewnej p. dyr. Piechocki**, winno być: „**Dyr. Bydgoskiej Giełdy Drzewnej p. Mgr. Piechocki.**”

Redakcja.

Komunikaty Zw. Przemysłowców Drzewnych o sprzedażach drewna w Lasach Państw.

Dyrekcja Lasów Państwowych w Łucku niniejszem obwieszcza, że w dniu 6. marca 1929 r. o godz. 11-tej w lokalu Dyrekcji odbędzie się sprzedaż w drodze licytacji ustnej i ofertowej niżej wyszczególnionych materiałów drzewnych w Nadleśnictwach Łuck, Kostopol, Podlužne, Kiwercze, Styr i Szack. Deklaracje pisemne winne być podawane w zapieczętowanych kopertach noszących napis „Deklaracja do licytacji dnia 6-go marca 1929 r.”. Do oferty należy dołączyć kwit na wniesiony wadium w wysokości 3% od oferowanej ceny, przyczem zaznacza się, iż wadium może być złożone tylko w gotówce lub papierach wartościowych, mających prawa pupilarnem. Warunki przetargu i wzór umowy są do przejrzania w Dyrekcji Lasów Państwowych w Łucku, przeznaczone zaś do sprzedaży jednostki licytacyjne poszczególnych jednostek licytacyjnych można oglądać na miejscu. Dyr. Lasów Państwowych w Łucku zastrzega sobie prawo wyłączenia z przetargu poszczególnych jednostek licytacji.

Los 1. Nadleśn. Łuck, skład przy st. kol. Łuck, bloki dębowe, fornier. 53 szt. o masie 48.20 m³, a to I kl. 41.15, II kl. 5.14 m³ i wańczos 1 szt. I kl. o masie 0.70 m³.

Los 2. Nadleśn. Łuck, skład przy st. kol. Łuck, kłocę dębowe tart. I kl. 632 szt. o masie 329.59 m³, a to I kl. 60.79, II kl. 164.18, III kl. 102.11, IV kl. 2.51 m³.

Los 3. Nadleśn. Łuck, skład przy st. kol. Łuck, kłocę dębowe tart. II kl. 555 szt. o masie 212.30 m³, a to I kl. 20.09, II kl. 54.73, III kl. 129.88, IV kl. 7.60 m³.

Los 4. Nadleśn. Łuck, skład przy st. kol. Łuck, fryzy dębowe 1154 szt., o masie 418.32 m³, a to I kl. 27.05, II kl. 117.36, III kl. 236.86, IV kl. 23.32 m³.

Los 5. Nadleśn. Łuck, skład przy st. kol. Łuck, kłocę sosn. 3 szt. o masie 4.42 m³, a to II kl. 4.42 m³, kłocę jesionowe 1 szt. I kl. o masie 2.02 m³, kłocę olsz. 1 szt. III kl. o masie 0.57 m³.

Los 6. Nadleśn. Łuck, skład przy st. kol. Wojnica, bloki dęb. fornier. 292 szt. o masie 224.9 m³, a to I kl. 216.83, II kl. 7.26 m³.

Los 7. Nadleśn. Łuck, skład przy st. kol. Wojnica, kłocę dębowe tart. I kl. 379 szt. o masie 242.04 m³, a to I kl. 180.10, II kl. 57.45, III kl. 4.49 m³.

Los 8. Nadleśn. Łuck, skład przy st. kol. Wojnica, kłocę dęb. tart. II kl. 173 szt. o masie 128.37 m³, a to I kl. 42.10, II kl. 41.85, III kl. 44.42 m³.

Los 9. Nadleśn. Łuck, skład przy st. kol. Wojnica, fryzy dęb. 805 szt. o masie 438.92 m³, a to I kl. 207.32, II kl. 170.48, III kl. 60.54, IV kl. 0.58 m³.

Los 10. Nadleśn. Łuck, skład przy st. kol. Wojnica, plansony i buce 28 szt. o masie 21.50 m³.

Los 11. Nadleśn. Kostopol, skład przy st. kol. Kostopol, bloki dęb. 85 szt. o masie 56.65 m³, a to I kl. 10.54, II kl. 35.18, III kl. 10.57, IV kl. 0.36 m³, skład przy rozjeździe kol. Lisopol, bloki dęb. 31 szt. o masie 22.07 m³, a to I kl. 5.78, II kl. 14.66 III kl. 1.63 m³.

Los 12. Nadleśn. Kostopol, skład przy st. kol. Kostopol, kłocę dębowe I kl. korowane na czerw. 439 szt. o masie 164.59 m³, a to I kl. 1.63, II kl. 7.61, III kl. 138.93, IV kl. 16.42, skład przy rozjeździe kol. Lisopol, kłocę dębowe I kl. korowane na czerw. 88 szt. o masie 35.48 m³, a to II kl. 2.69, III kl. 31.80, IV kl. 0.99 m³.

Los 13. Nadleśn. Kostopol, skład przy st. kol. Kostopol, kłocę dęb. II kl. korowane na czerwono 858 szt. o masie 251.80 m³, a to II kl. 10.10, III kl. 107.78, IV kl. 133.81, V kl. 0.11 m³. Skład przy rozjeździe kolej. Lisopol, kłocę dębowe II kl. korowane na czerwono 92 szt. o masie 28.05 m³ a to II kl. 0.32, III kl. 11.69, IV kl. 16.04 m³.

Los 14. Nadleśn. Kostopol, skład przy st. kol. Kostopol, kłocę dębowe III kl. nie korowane 1464 szt. o masie 454.59 m³, a to I kl. 9.22, II kl. 44.84, III kl. 140.32, IV kl. 218.34, V kl. 41.87 m³, skład przy rozjeździe kol. Lisopol, kłocę dęb. III kl. nie korowane 263 szt. o masie 59.47 m³, a to II kl. 3.41, III klasy 22.21, IV kl. 30.95, V kl. 2.89 m³.

Los 15. Nadleśn. Kostopol, skład przy st. kol. Kostopol, słupy chmielow. dęb. 510 szt. o masie 83.58 m³, a to IV kl. 0.25, V kl. 83.33 m³, skład przy rozjeździe kol. Lisopol, słupy chmielow. dęb. 179 szt. o masie 33.02 m³ a to IV kl. 0.37, V kl. 32.65 m³.

Los 16. Nadleśn. Kostopol, skład przy st. kolej. Kostopol, bloki sosn. 1399 szt. o masie 1005.45 m³, a to I kl. 166.75, II kl. 384.45, III kl. 394.06, IV kl. 60.19 m³, skład przy rozjeździe kol. Lisopol, bloki sosnowe 316 szt. o masie 243.75 m³, a to I kl. 23.95, II kl. 96.02, III kl. 113.08, IV kl. 10.70 m³.

Los 17. Nadleśn. Podlužne, skład przy st. kol. Kostopol, bloki sosnowe 649 szt. o masie 632.56 m³, a to I kl. 158.18 II kl. 271.38, III kl. 199.87, IV kl. 3.13 m³.

Los 18. Nadleśn. Kiwercze, bloki sosn. 333 szt. o masie 276.30 m³, a to II kl. 210.15, III kl. 65.02 IV kl. 1.13 m³.

Los 19. Nadleśn. Kostopol skład przy st. kol. Kostopol, kłocę sosnowe 1645 szt. o masie 754.42 m³, a to I kl. 206,97, II kl. 315,33, III kl. 220,94 IV kl. 11,18 m³.

Los 20. Nadleśn. Kostopol skład przy rozjeździe Lisopol kłocę sosnowe 1250 szt. o masie 530,92 m³, a to I kl. 95,05, II kl. 226,3^o, III kl. 31,39, IV kl. 8,10 m³.

Los 21. Nadl. Kostopol skład przy st. kol. Kostopol, kłocę jesionowe 177 szt. o masie 40,60 m³, a to II kl. 2,76 III kl. 12,26, IV kl. 20,01 V 5,57 m³, kłocę klonowe 71 szt. o masie 9,73 m³, a to III kl. 0,53 IV kl. 5,31 V kl. 3,99 m³, skład przy rozjeździe kol. Lisopol kłocę jesion. 35 szt. o masie 9,14 m³, a to II kl. 2,46 III kl. 3,— IV kl. 3,10 V kl. 0,58 m³.

Los 22. Nadleśn. Kostopol skład przy st. kol. Kostopol kłocę grabowe 68 szt. o masie 12,98 m³, a to III kl. 1,71 IV kl. 10,99, V kl. 0,27 m³, kłocę brzoźowe, 10 szt. o masie 5,30 m³, a to II kl. 0,61, III kl. 3,66 IV 1,03 m³, skład przy rozjeździe kol. Lisopol kłocę grabowe 53 szt. o masie 9,38 III kl. 0,65 IV kl. 8,41, V kl. 0,32 m³.

Los 23. Nadleśn. Kostopol, skład przy st. kol. Kostopol. kłocę olszowe 1691 szt. o masie 504,01 m³ a to II kl. 3,91 kl. III kl. 170,27 IV kl. 290,71 V kl. 0,12 m³, skład przy rozjeździe Lisopol, kłocę olszowe 241 szt. o masie 70,35, a to II kl. 9,52, III kl. 17,33, IV kl. 428,4, V kl. 0,66 m³

Los 24. Nadleśn. Kostopol skład przy st. Kostopol, kłocę osikowe 305 szt. o masie 115,36 m³, a to I kl. 1,91, II kl. 6,84 65,21 IV kl. 40,75, V kl. 0,65 m³, skład przy rozjeździe kol. Lisopol kłocę osikowe 31 szt. o masie 13,25 m³, a to II kl. 0,76 m³, III kl. 8,23, IV 4,26 m³.

Los 25. Nadleśn. Kostopol skład przy st. kol. Kostopol,

kłocę brzoźowe 398 szt. o masie 157,55 m³, a to I kl. 4,62, II kl. 94,44, III kl. 50,99 IV 1,50 m³, skład przy rozjeździe kol. Lisopol kłocę brzoźowe, 89 szt. o masie 40,43 m³, a to II kl. 4,98, III kl. 29,80 IV kl. 5,65 m³.

Los 26. Nadleśn. Kostopol, skład przy st. kol. Kostopol, dłuższe sosn. tart. 945 m³ o masie 717,29 m³, a to I kl. 105,24, II kl. 221,32 III kl. 372,98 IV kl. 16,75 m³.

Los 27. Nadleśn. Kostopol, skład przy rozjeździe kol. Lisopol, dłuższe sosn. tart. 330 szt. o masie 202,05 m³, a to I kl. 22,49, II kl. 63,32, III kl. 113,75 IV kl. 2,40 m³

Los 28. Nadleśn. Kostopol, skład przy st. Kostopol, słupy ta'egraf. sosnowe 327 szt. o masie 85,32 m³, a to III kl. 20,61, IV kl. 64,71 m³, skład przy rozjeździe kol. Lisopol słupy telegraf. sosnowe 29 szt. IV kl. o masie 6,29 m³.

Los 29. Nadleśn. Styr, skład przy st. kol. Czartorysk, bloki sosnowe 84 szt. o masie 39,05 m³, a to I kl. 8,18, II kl. 20,67, III kl. 10,20 m³.

Los 30. Nadleśn. Kiwerce, skład przy st. kol. Kiwerce, kłocę sosnowe o masie 3078,63 m³, a to I kl. 2117 II kl. 644,96, III kl. 283,23, IV kl. 13,44 m³.

Los 31. Nadleśn. Kiwerce skład przy st. kol. Kiwerce, kłocę dęb. o masie 103,18 m³, a to I kl. 4,10, II kl. 33,87, III kl. 46,20, IV kl. 22,44 V kl. 1,27 m³.

Los 32. Nadleśn. Szack, skład przy st. kol. Przyborowo, kłocę olszowe 59 szt. o masie 414,68 m³, a to I kl. 4,57, II kl. 67,29, III kl. 323,29 IV kl. 19,53 m³.

Drzewo pochodzi z cięć roku gosp. 28/29 prócz losów 30 i 31, które są z roku gosp. 1927/28; drzewo to jest wszódtko loco stacja.

Redaktor odpowiedzialny za dział Rynku Budowlanego inż. Marjan Andrzejewski, za dział Rynku Drzewnego W. Syrokómla-Syrokowski, za dział ogłoszeń i administrację wydawnictwa St. Schlage.

STEFAN PEŁCZYŃSKI

Hurtownia Materiałów Budowlanych

Telefon 5605 **POZNAŃ** Dworzec towarowy

Hurtownie p o l e c a D e t a l c z n i e

Cement

Wapno

Gips

32

Trzcinę sufitową

Cegły wszelkich rodzaj

Materiały do krycia dachów

Szklane cegły, dachówki i płyty

Rury kamionkowe i koryta

Kafle do piecy

Płytki ścienne i posadzkowe

Marmur do teraco

Szamoty zagraniczne

Ceresit

Papa falcowa (Falzbruchpappe)

Siatki rabcicowe i ceglów

Gwoździe budowlane

Tynk fasadowy „Terrabona“

Młodego, energicznego

fachowca drzewnego

z kilkuletnią praktyką, który ewentl. samodzielnie koresponduje w polskim i niemieckim języku, **poszukuje się** na dobrych warunkach od I. IV. br. Zgłoszenia do Adm. Rynku Drzewn. pod nr. 263

ŻEGLARZ POLSKI

TYGODNIK

poświęcony sprawom żeglugi morskiej i rzecznej ze szczególnem uwzględnieniem potrzeb i zadań ŻEGLUGI POLSKIEJ.

Osmy rok istnienia!

osmy rok istnienia!

Podróże morskie
i sport wodny.
Kronika portowa.



Kronika światowa
żeglugi i budowy
okrętów.

Prenumerata „Żeglarza Polskiego“ wynosi rocznie **12 zł.** półrocz. **6 zł.** kwartalnie **3 zł.** łącznie z miesięcznikiem „Morze“, ilustrowanym organem Ligi Morskiej i Rzecznej, **20 zł** rocznie, **10 zł** półrocznie, **5 zł** kwartalnie.

Adr. Red. i Adm.: TCZEW, ul. Strzelecka 5. - Konto P. K. O. 170044.
Okazowe numery na żądanie. 4

Almanach Żeglarza Polskiego 1927-28.

bogato ilustrowana książka podręczna

Cena 4,- zł dla prenum. rocznych **2,50 zł.**

Pośrednictwo
sprzedaży i kupna
KOPALNIAKÓW
na Górnym Śląsku

H KOSCHNICK

Katowice, Kościuszki 55.

241

Słupy telegraficzne

wyrębu zimowego

kupię.

Inżynier **HEYMAN**

Kraków, Wielopole 12. 262

DESKI i BLOCHY

sosnowe odziomkowe i
czubkowe niesówkowe

dębowe, grabowe,
bukowe, jesionowe,
klonowe, brzoźtowe,
brzoźowe, olchowe,
deski podłogowe,
kantówki, łaty,
szalówki, deski obrzy-
nane oraz wszelkie inne
materiały drzewne

**poleca po cenach
bezkonkurencyjnych**

Kaz. Gorgolewski i ska

Skład drzewa
Poznań

ulica Mostowa nr. 17a

Dostarczamy 16

w ładunkach wagonow.

materiały budowlane stolarskie i kołodziejskie w wszelkich grubościach deski i bale sosnowe

„ „ dębowe
„ „ bukowe
„ „ jesionowe
„ „ brzoźowe
„ „ klonowe
„ „ grabowe itd.

Mamy też wyżej wymienione materiały suche stale na składzie. Przyjmujemy również zamówienia na dostawy dla większych budowli, fabryk mebli i maszyn podług podanych rozmiarów. Na życzenie służymy odpowiednimi ofertami.

„HURTOWNIA DRZEWA“ T. z o. p.

Poznań

ul. Strzelecka 15

Telefon 2014



**OBRABIARKI DO DRZEWA
WSZELKIEGO RODZAJU
WŁASNEJ KONSTRUKCJI
DOSTARCZA
HERKULES:GNIEZNO**

15

Popierajcie firmy ogłaszające się**W „RYNKU DRZEWNYM I BUDOWLANYM“**

Mam zapotrzebowanie
na wszelkiego rodzaju materiał 40

sosnowy oraz bukowy
i olchowy

**C. ALBRECHT
BYDGOSZCZ**

Kordeckiego 28. Tel. 347.

**CARL BUMKE
BYDGOSZCZ**

Telef. 89. Kanałowa 12.
SKŁAD DRZEWA UŻYTKOWEGO 27

poszuk. i sprzedaje
sosnowy i olchowy
materiał tarty

w wszelkich rozmiarach



Józef Waida 76

komisja drzewa
KATOWICE

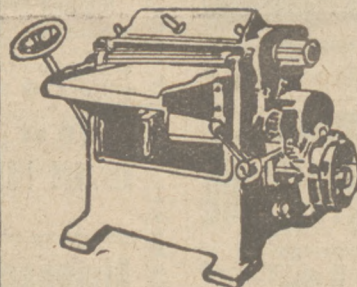
ulica Szopena 7
Telefonu nr. 427

pośredniczy w drzewie celuloz., kopaln., w masztach i dragach telegraf., w okrągłak. i materj. igł. oraz liściast., w kantówce, podkładach i t. d i prosi o oferty wzgl. zapytania.

**Obrabiarki do drzewa**

najnowszej konstrukcji
i solidnej budowy.

**Kompl. urządzenia stolarń
i fabryk mebli**



TEL. 36

TEL. 36

POLECAJĄ po cenach umiarkowanych

**S. Samulski i Sp.
PLESZEW**

109

Fabryka maszyn i Armatur.
Odlewnia i Kotlewnia.