

Aleg. 10

Sprawozdanie

Wydziału krajowego w przedmiocie galicyjskiej Kasy
oszczędności we Lwowie.

Wysoki Sejmie!

Na posiedzeniu z dnia 10. października 1907 powziął Wysoki Sejm następujące uchwały:

I. Sejm przyjmuje do wiadomości sprawozdanie Wydziału krajowego z dnia 19. lipca 1906 L. 68.009 i z dnia 13. sierpnia 1907 L. 73.968 o zamknięciach rachunkowych galic. Kasy oszczędności we Lwowie za rok 1905 i 1906.

II. Sejm udziela Zarządowi galic. Kasy oszczędności we Lwowie absolutorium z rachunków tejże Kasy za rok 1905 i 1906.

III. Sejm wzywa Wydział krajowy o polecenie Zarządowi galic. Kasy oszczędności, aby pod rygorem odmówienia absolutorium zaniechał stanowczo dalszego lokowania funduszków wkładowych na rachunki tak zwanych interesów w likwidacji.

Uchwałę powyżej przytoczoną pod III. zakomunikował Wydział krajowy Zarządowi Kasy i wezwał Dyrekcyę pismem swem z 2. listopada 1907 L. 103.683 do ścisłego zastosowania się do tej uchwały.

Sprawozdanie Dyrekcyi Kasy o obecnym stanie tak zwanych interesów w likwidacji, nadesłane Wydziałowi krajowemu pod LW. 45.249/908, służy do dyspozycji Komisji bankowej i pp. Posłów.

W myśl § 38 statutu galic. Kasy oszczędności we Lwowie przedkłada Wydział krajowy sporządzone przez Dyrekcyę i sprawdzone przez Komisję rewizyjną rachunki tej Kasy za rok 1907.

Powyższe rachunki, przyjęte przez Wydział Kasy uchwałą z dnia 11. kwietnia 1908, przyjęło także Walne zgromadzenie Towarzystwa Kasy uchwałą z dnia 25. kwietnia 1908, przyczem uchwaliło upraszać Wysoki Sejm o przyznanie Zarządowi Kasy absolutorium ze wspomnianych rachunków za rok 1907.

Wydział krajowy wnosi:

Wysoki Sejm raczy uchwalić:

1) Sejm przyjmuje do wiadomości sprawozdanie Wydziału krajowego w przedmiocie galic. Kasy oszczędności we Lwowie.

2) Sejm udziela Zarządowi galic. Kasy oszczędności we Lwowie absolutorium z rachunków tej kasy za rok 1907.

Z Rady Wydziału krajowego Królestwa Galicyi i Lodomerji wraz z Wielkiem Ks. Krakowskiem.

Marszałek krajowy:

St. Badeni, w. r.

Sprawozdawca

Dr. Józef Wereszczyński, w. r.

Członek Wydziału kraj.

ZAMKNIĘCIE RACHUNKÓW

GALICYJSKIEJ

KASY OSZCZĘDNOŚCI

WE LWOWIE

ZA ROK

1907,

a LXIV. istnienia Zakładu.

SPRAWOZDANIE WYDZIAŁU.

Szanowne Zgromadzenie!

W myśl §. 44. punkt 1. i §. 51. punkt 6. statutu galicyjskiej Kasy oszczędności we Lwowie Wydział Kasy przedkłada Szanownemu Zgromadzeniu sporządzone przez Dyрекcyę, a sprawdzone w myśl §. 58. statutu przez Komisję rewizyjną Wydziału rachunki galic. Kasy oszczędności we Lwowie za rok 1907 i uprasza:

Szanowne Zgromadzenie raczy uchwalić następujący wniosek do Wysockiego Sejmu:

Walne Zgromadzenie Członków Towarzystwa galicyjskiej Kasy oszczędności we Lwowie, przyjmując do wiadomości rachunki galicyjskiej Kasy oszczędności we Lwowie za rok 1907., wnosi: Wysoki Sejm raczy w myśl §. 38. statutu udzielić Zarządowi galicyjskiej Kasy oszczędności we Lwowie absolutorium z rachunków za rok 1907.

We Lwowie, dnia 11. kwietnia 1908.

Z Wydziału galic. Kasy oszczędności we Lwowie:

Zastępca przewodniczącego:

Dr. Józef Pająk

SPRAWOZDANIE DYREKCJI.



Szanowny Wydziale!

Rok 1907., z którego zamknięcie rachunków mamy zaszczyt przedłożyć Szanownemu Wydziałowi galicyjskiej Kasy oszczędności, był po kilku latach korzystniejszej konjunktury finansowej rokiem ciężkim dla wszystkich instytucji finansowych a w szczególności dla Kas oszczędności.

W ciągu roku 1907. wydała Kasa 28.980 nowych książeczek i przyjęła wkładki:

poniżej koron 200	od stron 77.959	w kwocie K	3,843.357·39
powyżej » 200	» » 33.837	» »	36,788.232·35
			<hr/> K 40,631.589·74

to jest 49·76% kapitału wkładek z dnia 1. stycznia 1907., umorzyła zaś 30.797 książeczek i wypłaciła łącznie z częściowymi zwrotami

128.730 stronom K. 43,938.832·23,

czyli 53 81% pierwotnego kapitału wkładowego, a 108·14% wkładek złożonych w roku 1907.

Łączny ruch kasowy w dziale wkładowym wynosił 103·56% kapitału z dnia 1. stycznia 1907.

W sprawozdaniu za rok 1906. jest wzmianka, że »pieniądz był nieprzerwanie drogi« a rata bankowa podwyższoną została dnia 28 września 1906. na 4½%. Pod tym względem pierwsze półrocze r. 1907. nie przyniosło żadnej ulgi — przeciwnie zapotrzebowanie gotówki występowało coraz silniej, a w dniu 28. czerwca 1907. austro-węgierski Bank podwyższył ratę bankową na 5%. Brak gotówki potęgował się z każdym dniem i w dniu 11. listopada 1907. podniósł austro-węgierski Bank po raz wtóry ratę bankową o cały procent z 5% na 6%, zaś od lombardów na 6½ i 7%.

Oczywiście, że instytucje, które wypłacają wkładki gotówką, nie narażając publiczności na stratę kursową — jak przy spieniężaniu walorów — w takich krytycznych chwilach są przede wszystkim narażone na zwrot wkładek. Ażeby tedy zapobiedz zbyt szybkiemu i dotkliwemu ubytkowi wkładek przedłożyliśmy Szanownemu Wydziałowi wniosek podwyższenia stopy procentowej od wkładek z 3·6% na 4% z dniem 15. sierpnia 1907.

Prawie wszystkie instytucje finansowe wyprzedziły nas z podwyższeniem stopy procentowej od wkładek, li tylko Bank krajowy podniósł stopę procentową równocześnie z galicyjską Kasą oszczędności we Lwowie. Podwyższenie stopy procentowej z 3·6% na 4% od wkładek przedstawia wydatek większy o przeszło K 320.000 rocznie.

Podwyżka ta musiała się odbić na lokacyi hipotecznej stanowiącej 60% funduszu obrotowego. Dla utrzymania nadal przeciętnego napięcia podwyższyliśmy przy pożyczkach $4\frac{1}{2}\%$ i $4\frac{3}{4}\%$ stopę o $\frac{5}{10}\%$, gdyż część pożyczek na realności udzielonych była już dawniej po 5% od sta oprocentowaną. Skorzystaliśmy z tej sposobności, aby wrócić do elastycznej stopy procentowej, bez której przy długoterminowym okresie hipotecznym, jak doświadczenie zeszłoroczne poucza, obejść się nie można.

Ubytek we wkładkach wykazują w r. 1907. wszystkie Kasy w Austrii — w galicyjskiej Kasie oszczędności nadto w pierwszych dniach listopada 1907. odbierano przez dni kilka wkładki gorączkowo. Powodem tego była z pewnością restrykcya w udzielaniu kredytu we wszystkich instytucjach finansowych a tem samem istotne zapotrzebowanie gotówki, w części rozmyślna agitacya.

Wypłaty przewyższyły wkładki w roku 1907. o K 3,307.242·49.

W porównaniu z rokiem 1906. okazuje się przy wkładkach ruch większy o stron 2.021 i w kapitale o K 1,462.877·39, przy zwrotach ruch większy o stron 12.253 i w kapitale o K 4,128.802·19.

W ogóle załatwiono w r. 1907. stron 240 526 a obrót kapitału wkładkowego wynosił 84.570.421·97.

W porównaniu z rokiem 1906. ruch w roku 1907. był większy o 14.274 stron a obrót kapitału zwiększony o K 5,591.679 58.

W ciągu 301. dni urzędowania załatwiono przeciętnie

przy wkładkach stron 371

» zwrotach » 427

przeciętna wkładka jednej strony wynosiła K 363·44

przeciętny zwrot « « wynosił « 341·32

a na jeden dzień wypada przeciętnie K 134.988·67 wkładek

» 145.976·18 zwrotów.

Ilość stron zgłaszających się w poszczególnych dniach w r. 1907. różniła się znacznie i wahała się przy wkładkach w granicach:

od stron 170 w dniu 29. listopada

do » 886 » » 4. lutego

przy zwrotach:

od stron 235 w dniu 10. października

do » 944 » » 6. listopada

Również znaczne wahania wykazują pobrane i wypłacone w poszczególnych dniach kapitały:

dnia 22. sierpnia pobrano K 58.999·71 najniższą sumę

» 8. marca » » 317.091·13 najwyższą sumę

przy zwrotach wypłacono:

dnia 30. marca K 46 950 80 najniższą sumę
» 6. listopada » 777.790·21 najwyższą sumę.

W terminach dnia 30. czerwca i 31 grudnia r. 1907. dopisaliśmy do wkładek narosłe odsetki w kwocie K 2,851.119·01, a stan kapitału rozłożony na 93.703 książeczek wynosił K 81,206.225·14.

Kapitał wkładowy zmniejszył się w ciągu roku 1907. o K 456.123·48 a ilość książeczek o 1.857.

Przeciętnie na jedną książeczkę wypada K 866.63 o K 11·71 więcej niż w roku poprzednim.

Stan pożyczek hipotecznych na dobra i realności, pożyczek komunalnych tudzież reszt cen kupna dóbr i realności odsprzedanych wynosił w końcu roku 1906. K 45,738.653·62

W ciągu roku 1907 zaliczono nowych pożyczek na dobra i realności i przybyło tytułem reszt cen kupna dóbr i realności odsprzedanych K 5,331.600·—
a spłacono doraźnie i amortyzacją . . . » 3,088.193·—
zaliczono przeto więcej o K 2,243.407·—
zaczem stan tej lokacyi wynosił 31. grudnia 1907. K 47,982.060·62

W sprawozdaniu za rok 1906. zaznaczyliśmy, że z powodu obniżki kursu listów zastawnych a zawsze jeszcze dość ożywionego ruchu budowlanego byliśmy zmuszeni w dniu 5. marca 1907. podwyższyć stopę procentową nowych pożyczek hipotecznych na realności we Lwowie na 5, na prowincyi na 5¼ od sta Jednakże podwyższenie nie wpłynęło tamująco na popyt za pożyczkami hipotecznymi. W drugiej połowie roku 1907 wszystkie niemal miejscowe instytucje emisyjne wstrzymały udzielanie pożyczek hipotecznych a skutkiem tego napływ ich w kasie wzmógł się jeszcze bardziej. Licząc się z zapotrzebowaniem, które mogło w razie odmówienia kredytu niejednego z budujących o ruinę majątkową przypisać a z drugiej strony z przekroczeniem w Kasie dotacyi hipotecznej i koniecznością zasilania się obcym, podówczas drogim kapitałem, podnieśliśmy stopę procentową od nowych pożyczek hipotecznych w dniu 10. sierpnia 1907. chwilowo na 6 od sta. Cechuje dosadnie ówczesne przesilenie fakt, że mimo to lokacya wzrosła w ciągu roku 1907 — jak wykazano — o K 2,243.407·—.

Zaległe odsetki od pożyczek hipotecznych, komunalnych i reszt cen kupna, które wynosiły z końcem r. 1906. K 370 641 54, wynoszą w obecnem zamknięciu K 557.089·15, a więc wzrosły — w porównaniu z r. 1906. o K 186.447·61. Wzrost ten należy wziąć na karb ogólnego przesilenia w roku sprawozdawczym, które zniewalało do względności w stosunku do dłużników hipotecznych, a po części na karb podwyższenia stopy procentowej.

Stosunek procentowy zaległości od stanu kapitału z dniem 31. grudnia 1907. wynosi 0·48%.

Z trzema i więcej ratami zalegało w dniu 31. grudnia 1907. roku 14 pożyczek hipotecznych na dobra, a 139 pożyczek na realności.

Z końcem roku 1906. było 9 hipotek w egzekucyi. W ciągu roku 1907. dano do egzekucyi 19 hipotek; w czasie tym z powodu częściowego lub całko-

witego wyrównania zaległości ratalnych cofnięto 12 a przymusową sprzedażą załatwiono 2 ze spraw egzekucyjnych, pozostało więc z końcem r. 1907. w egzekucyi 14 hipotek.

Odsprzedaż nabytych na licytacji nieruchomości postępuje pomyślnie. W ciągu r. 1907. odsprzedaliśmy 2 realności we Lwowie i 10 w Zamarstynowie a nie nabyliśmy żadnej. Z końcem r. 1907. pozostały naszą własnością 1 grunt budowlany we Lwowie, 4 kamieniczki w Zamarstynowie i 4 domy piętrowe we Lwowie.

Skutkiem dokonanych sprzedaży pozycja bilansu »dobra i realności nabyte« zmniejszyła się w r. 1907. w porównaniu z r. 1906. (K 893.926 70) o K 191.575·61 i wynosi z końcem r. 1907 K 702.351·09.

Dochody z realności nabytych figurują w rachunku strat i zysków z kwotą K 40.979·83.

Tak zwane »Interesa w likwidacyi« t. j. przedsiębiorstwa naftowe objęte po śp. Odrzywolskim i p. Wacławie Wolskim wynoszące w bilansie za rok 1906. K 10,500.000 — obniżyły się o nadwyżkę wpływów ponad wydatki (K 369.140·31 — K 286.598·32) » 82.541·99 i wynoszą z dniem 31. grudnia 1907. K 10,417.458·01

Uprzedzając uchwałę Wysokiego Sejmu z 10. października 1907. powziętą w załatwieniu sprawozdania Szanownego Wydziału za r. 1906., trzymaliśmy się tak samo, jak w r. 1906. w zarządzie tych przedsiębiorstw wytycznej, żeby z fundusów Kasy bezwarunkowo nic więcej nie dokładać.

Roboty wiertnicze ograniczyliśmy do kopalni w Kosmaczu, gdzie ich nie można było zaniechać ze względu na odnośne postanowienia kontraktowe i uwierciliśmy w ciągu r. 1907. w szybach Nr. VII. VIII. i IX. 851·37 metrów.

Licząc się z ciężkiem od dwóch lat położeniem targu ropnego i blizkim upływem stosunku kontraktowego z Towarzystwem akc. »Trzebinia«, który nam umożliwiał dotąd sprzedaż ropy borysławskiej po cenie zasadniczej 2 K za cetnar metr., zwinęliśmy w dniu 1. grudnia 1907. własny zarząd kopalni w Borysławiu i oddaliśmy ją w odpowiedzialną administracyę najkorzystniejsze warunki ofiarującemu.

Widoki na sprzedaż w całości kopalń są coraz słabsze. Likwidacya stopniowa postępuje powoli i opornie. Dotąd byliśmy w stanie pozbyć tylko nieznaczną część inwentarzy, zbędnych do dalszego, ograniczonego ruchu kopalń.

Suma aktywów zwiększyła się w roku 1907. o K 1,447.487·52, obrót ogólny wynosił K 430,887.687·75.

Rachunek zysków i strat wykazuje:

dochody: K 4,203.402·80

wydatki:

procenty i prowizye K 3,487.838·09

płace i koszty ogólne » 360.991·11

podatki » 68 587·77

koszta utrzymania gmachu » 7.924·77 K 3,925.341·74

do przeniesienia okazuje się nadwyżka z obrotu K 278.061 06

z przeniesienia K 278.061·06

z której użyliśmy na pokrycie strat:

na zaliczkach na płace urzędników i woźnych	K	150·—	
na wekslach	K	27.107·98	
mniej odzyskanych w r. 1907.		<u>7.670·15</u>	» 19.437·83
na stacyi elektrycznej			» 5.284·14
na spadku kursu funduszu obrotowego			» 210.197·67
			K 235.069·64
a z reszty w kwocie			K 42.991·42
zapisujemy na dotacyę rezerwy na pokrycie dubiosów	K	42.786·54	zaś K 204·88
na amortyzacyę dokupu ruchomości w r. 1907.			

W roku 1907. z kapitału wkładowego			K 81,206.225·14
część w interesach w likwidacyi	K	10,417.458·01	
gmach własny		» 1,950.000·—	» 12,367.458·01
nie dały oprocentowania, a fruktyfikując			K 68,838.767·13
uzyskaliśmy oprocentowanie od wkładek	K	3,040.437·70	
nadwyżka obrotu		» 278 061·06	
razem		» 3,318.498·76	

czyli 4·820% (w roku 1906. 4·654%) od kapitału w obrocie, zwiększonego już o dopisane w obu półroczach odsetki i po pokryciu wszystkich kosztów.

Kwota K 210.197·67 pochodząca ze straty na kursie papierów naszego funduszu obrotowego jest li tylko stratą rachunkową, która w miarę podniesienia się kursów efektów wyrówna się sama.

Porównawcza tabela głównych lokacyi, zestawiona na zasadzie regulaminu, który postanawia, by kwoty użyte na poszczególne lokacje obliczać w stosunku do kapitału wkładowego, zmniejszonego o wartość gmachu, wykazuje z końcem roku 1907. następujące cyfry procentowe:

- | | |
|---|--------|
| I. pożyczki hipotecznej i komunalne, ich procenty zaległe, dobra i realności nabyte i kapitał stacyi elektrycznej | 62·75% |
| II. weksle, pożyczki Towarzystw zarobkowych, spółek oszczędności i pożyczek | 19·18% |
| III. papiery wartościowe funduszu obrotowego łącznie z wartością kuponów bieżących | 18·24% |
| IV. zaliczki na zastaw papierów wartościowych, lokacje w bankach i kasach oszczędności | 1·79% |
| V. kasa, zaliczki różnych osób | 0·54% |
| VI. interesa w likwidacyi | 13·14% |

Szanownemu gronu cenzorów składamy za Ich skuteczną pracę i łaskawy udział w ocenie eskontowanych weksli wyrazy podziękowania.

We Lwowie, dnia 21. marca 1908.

Dyrekcya Galicyjskiej Kasy oszczędności we Lwowie.


Dr. Edward Stroynowski wlr.

Dr. Ferdynand Kwiatkowski wlr.

Dr. Władysław Abraham wlr.

A.

FUNDUSZ OBROTOWY.



Spis załączników

do zamknięcia rachunków funduszu obrotowego z dniem 31. grudnia 1907.

1. Ruch kasy i ogólny obrót rachunków za rok 1907.
2. Wykaz efektów funduszu obrotowego.
3. Zestawienie ruchu za rok 1907. w poszczególnych rachunkach bilansu oraz wykaz ich stanu z dniem 31. grudnia 1907.
4. Zamknięcie rachunku strat i zysków za rok 1907.
5. Bilans z dniem 31. grudnia 1907.

Ruch kasy i ogólny obrót rachunków za rok 1907.

POBORY			WYSZCZEGÓLNIENIE			WYPŁATY		
kasowe i ra- chunkowe	kasowe					kasowe	kasowe i ra- chunkowe	
416,576	58	416,576	58	Zapasy gotówki z dnia 1. stycznia 1907.	.	—	—	—
12,360	—	—	—	Czynsze z gmachu własnego	.	—	12,360	—
214,794	94	68,294	94	Dobra i realności nabyte	.	2,189	23,206	83
69,795	52	69,409	19	Dochody z dóbr i realności nabytych	.	17,889	69,033	04
867,587	10	336,975	—	Efekta funduszu obrotowego	.	243,750	245,726	50
3,623	95	1,890	—	Eskontowane obce	.	774	3,623	95
11,319,827	58	—	—	Giro-obligo z weksli reeskontowanych	.	62,836	10,485,118	55
391,635	90	177,757	57	Interesa w likwidacji	.	279,513	309,093	91
14,108	35	22	—	Koszta utrzymania gmachu	.	13,885	15,276	27
442,710	37	8,864	—	Koszta utrzymania zakładu	.	420,088	470,324	12
16,228,467	24	—	—	Lombard efektów własnych	.	12,570,467	12,570,467	24
1,619,851	33	1,619,851	33	Pożyczki hipoteczne na dobra	.	1,019,000	1,019,000	—
1,351,712	66	1,351,712	46	Pożyczki hipoteczne na realności miejskie	.	4,166,200	4,166,277	23
4,981	74	4,981	74	Pożyczki hipoteczne na posiadłości wiejskie	.	—	—	—
77,775	61	77,775	61	Pożyczki komunalne	.	—	—	—
10,200	—	10,200	—	Pożyczki towarzystw zarobkowych i gospodarczych	.	—	—	—
79,200	—	79,200	—	Pożyczki spółek o-zeczności i pożyczek	.	11,000	11,000	—
8,240,141	15	3,061,679	32	Procenta pobrane i wypłacone	.	18,147	8,618,665	33
370,641	54	—	—	Procenta zaległe	.	—	646,459	46
436,421	84	—	—	Procenta pobrane na rok przyszły	.	—	—	—
3,481,587	64	—	—	Procenta wkładek oszczędności	.	189,318	3,481,587	64
120,969	02	111,533	—	Prowizje pobrane i wypłacone	.	190	120,795	02
224,818	74	223,116	86	Rachunki bieżące pokryte efektami	.	182,729	192,522	74
42,036,933	77	26,568,904	77	Rachunki bieżące z bankami (lokacje i drugi)	.	7,612,871	43,267,478	36
88,036,722	57	34,188,744	37	Do przeniesienia	.	26,810,854	85,728,067	19

POBORY			Wyszczególnienie			WYPŁATY		
kasowe i ra- chunkowe	ka s o w e					ka s o w e	kasowo i ra- chunkowe	
88,036.722	57	34,188.744	37			26,810.854	47	19
7,668.315	34	7,199.878	40		Z przeniesienia	6,563.002	15	32
34,161	99	—	—		Rachunki różne (dłużnicy i wierzyciele)	—	—	99
33,948	89	33,948	89		Rachunki przechodnie (stan czynny i bierny)	—	—	—
42,786	54	—	—		Reszty cen kupna dóbr i realności odsprzedanych.	—	—	33
204	88	—	—		Rezerwy specjalne	—	—	88
51,966.157	36	39,206.190	44		Ruchomości	43,749.636	36	68
10,486.118	55	—	—		Weksle w portfelu	—	—	58
319.342	48	219.845	42		Weksle w reeskończie	4,942	95	07
43,482.708	75	40,631.589	74		Weksle w procesie	43,938.832	23	23
8,886.546	05	8,281.283	10		Wkłady na rachunek bieżący	8,243.546	68	14
31,640	12	15,039	69		Wkłady na rachunek oszczędności	50,000	—	90
317.298	—	317.298	—		Wzrosty na zastaw terminowy efektów	487.680	—	—
4,468.650	25	—	—		Zaliczki na zastaw terminowy efektów	—	—	25
—	—	—	—		Zyski i straty za rok 1907.	245.339	21	21
215,774.801	77	130,093.824	05		Pozostałość gotówki z dniem 31. grudnia 1907.	130,093.824	05	77

Pobory kasowe w roku 1907. 129,677.247.47
 Wpłaty kasowe w roku 1907. 129,848.484.84
 Obrót kasowy w roku 1907. 259,525.732.31
 Ogólny obrót rachunków w roku 1907. 430,887.687.75

WYKAZ EFEKTÓW FUNDUSZU OBROTOWEGO.

Wyszczególnienie efektów

Wyszczególnienie efektów	Pierwszy kupon płatny dnia	Wartość imienna		Wartość po kursie %	Wartość obiegowa		Wartość kuponu bieżącego do 31.12. 1907.
		wal. kor.			w walucie koronowej		
		kor.	h.		kor.	h.	
		kor.	h.		kor.	h.	
4% austriackie losy państwowe z r. 1860. (sztuki po fl. 500)	15. 1908.	21.000	—	149.00	31.290	163	89
4% austriackie losy państwowe z r. 1860. (sztuki po fl. 100)	15. 1908.	4.000	—	207.50	8.300	7.243	89
4% austriacka jednolita renta papierowa	15. 1908.	1,105.000	—	96.95	1,071.297	3.495	78
4-2% austriacka jednolita renta papierowa	12. 1908.	201.100	—	98.60	198.284	—	—
4% austriacka jednolita renta srebrna	17. 1908.	542.000	—	96.85	524.927	—	—
4-2% austriacka jednolita renta srebrna	14. 1908.	20.200	—	98.80	19.957	209	74
4% austriacka renta koronowa	13. 1908.	1,000.000	—	96.90	969.000	13.222	22
3 1/2% austriacka renta inwestycyjna	12. 1908.	300 000	—	87.40	262.200	4.345	83
3% przyorytety towarzystwa austriackich kolei lokalnych z roku 1894.	17. 1908.	50 000	—	80.50	40.250	—	—
4% obligacye galicyjskiej pożyczki krajowej z r. 1893.	15. 1908.	718.500	—	94.65	680.060	4.710	17
4% obligacye galicyjskiego funduszu propinacyjnego	30 6. 1908.	845.600	—	98.00	828.688	—	—
4% obligacye pożyczki miasta Lwowa z roku 1896.	15. 1908.	1,108.000	—	91.75	1,016.590	7.263	55
4% obligacye pożyczki miasta Lwowa z roku 1900.	13. 1908.	161.000	—	93.50	150.535	2.128	78
4% listy hipoteczne galicyjskiego banku hipotecznego	15. 1908.	2,364.800	—	94.80	2,241.830	15.502	58
4% listy zastawne galicyjskiego towarzystwa kredytowego ziemskiego 56-letnie	30 6. 1908.	2,505.400	—	94.50	2,367.603	—	—
4 1/2% listy zastawne banku krajowego	30 6. 1908.	126.000	—	100.50	126.630	—	—
4% listy zastawne banku krajowego	30 6. 1908.	1,397.000	—	94.50	1,324.356	—	—
4 1/2% obligacye komunalne banku krajowego III. emisji	14. 1908.	430.200	—	99.40	427.618	80	98
4% obligacye komunalne banku krajowego IV. emisji	14. 1908.	445.000	—	94.00	418.300	—	—
4% obligacye kolejowe banku krajowego	14. 1908.	870.000	—	94.00	817.800	—	—
4% listy zastawne banku austriacko-węgierskiego 50-letnie	14. 1908.	750.000	—	97.40	730.500	—	—
4% obligacye banku związkowego czeskich kas oszczędności.	15. 1908.	50.000	—	100.00	50.000	—	—
akcy banku austriacko-węgierskiego (sztuk 40).	II. 1907.	56.000	—	1777.00 ⁶⁾	71.080	—	—
		15,070.800	—		14,377.098	15	97
					85.212	97	
					14,462.311	12	
Z doliceaniem wartości kuponów bieżących do 31. grudnia 1907. efekta funduszu obrotowego z dniem 31. grudnia 1907. przedstawiają wartość							

Z doliczeniem wartości kuponów bieżących do 31. grudnia 1907. efekta funduszu obrotowego z dniem 31. grudnia 1907. przedstawiają wartość

ZESTAWIENIE

ruchu za rok 1907. w poszczególnych rachunkach bilansu oraz wykaz ich stanu
z dniem 31. grudnia 1907.

Pozycja bilansu		W walucie koronowej			
		kor.	h.	kor.	h.
	Stan czynny.				
I.	Kasa : Pozostałość z dniem 31. grudnia 1907. (patrz ruch kasy str. 3.)	.	.	245.339	21
II.	Gmach własny : Stan z dniem 31. grudnia 1907. niezmieniony.	.	.	1,950.000	—
III.	Pożyczki hipoteczne na dobra : Stan z dnia 1. stycznia 1907. . sztuk 144 W ciągu roku 1907. zaliczono . 11 a jedną pożyczkę dawniej- szą rozdzielono na dwie, skutkiem czego przybyła sztuka 1 łącznie . sztuk 156 W ciągu roku 1907. spłacono . 17 Stan z dniem 31. grudnia 1907. sztuk 139	14,563 889 1,019.000 15,582.889 1,619.851 .	08 — 08 33 .		
IV.	Pożyczki hipoteczne na realności miejskie : Stan z dnia 1. stycznia 1907. . sztuk 1638 W ciągu roku 1907. zaliczono . 142 a trzy pożyczki dawniejsze rozłożono na siedm, sku- tkiem czego przybyło sztuk 4 łącznie . sztuk 1784 W ciągu roku 1907 spłacono . 76 Stan z dniem 31. grudnia 1907. sztuk 1708	26,752.761 4,166.200 30,918.961 1,351.635 .	96 — 96 43 .	13,963.037	75
V.	Pożyczki hipoteczne na posiadłości wiejskie : Stan z dnia 1. stycznia 1907 . sztuk 83 W ciągu roku 1907. spłacono . — Stan z dniem 31. grudnia 1907. sztuk 83	414.008 4.981 .	94 74 .	29,567.326	53
VI.	Reszty cen kupna dóbr i realności od- sprzedanych Stan z dnia 1. stycznia 1907. . sztuk 29 Przy hipotece dóbr i realności, w ciągu roku 1907. odsprze- danych, pozostawiono . 12 łącznie . sztuk 41 W ciągu roku 1907. spłacono . 1 Stan z dniem 31. grudnia 1907. sztuk 40	1,229.269 146 400 1,375.669 33.948 .	33 — 33 89 .	409.027	20
	Do przeniesienia .	.	.	1,341.720	44
		.	.	47,476.451	13

Pozycja bilansu	W walucie koronowej			
	kor.	h.	kor.	h.
VII.	Z przeniesienia			47,476.451 13
	Pożyczki komunalne :			
	Stan z dnia 1. stycznia 1907.	sztuk 46	2,778.724 31	
	W ciągu roku 1907. spłacono	„ —	77.775 61	
VIII.	Stan z dniem 31. grudnia 1907.	sztuk 46		2,700.948 70
	Pożyczki towarzystw zarobkowych i gosp.:			
	Stan z dnia 1. stycznia 1907.	sztuk 3	100.000 —	
	W ciągu roku 1907. spłacono	„ —	10.200 —	
IX.	Stan z dniem 31. grudnia 1907.	sztuk 3		89.800 —
	Pożyczki spółek oszczędności i pożyczek :			
	Stan z dnia 1. stycznia 1907.	sztuk 108	480.175 —	
	W ciągu roku 1907. zaliczono	„ 2	11.000 —	
X.	łącznie	sztuk 110	491.175 —	
	W ciągu tegoż roku spłacono	„ 5	79.200 —	
	Stan z dniem 31. grudnia 19 7.	sztuk 105		351.975 —
	Zaliczki na zastaw terminowy efektów :			
XI.	Stan z dnia 1. stycznia 1907.	stron 329	41.908 —	
	i podkład w efektach war- tości imiennej	329.388.49		
	W ciągu roku 1907. zaliczono dla	„ 375	487.680 —	
	i przyjęto efekta war- tości imiennej	702.504 38		
XI.	łącznie	1,031.892.87 stron 704	729.588 —	
	W ciągu roku 1907. pobrano od	„ 322	317.298 —	
	i wydano efekta war- tości imiennej	475.006.39		
	Stan z dniem 31. grudnia 1907.	stron 382		412.290 —
XI.	i podkład w efektach wartości imiennej	556.886.48		
	Rachunki bieżące pokryte efektami :			
	Stan z dnia 1. stycznia 1907.	rach. 12	149.912 —	
	i podkład w efektach war- tości imiennej	601.940 —		
XI.	W ciągu roku 1907. za- liczono		186.537 29	
	dopisano procentów		5.986 45	
	i przyjęto efekta warto- ści imiennej	125.500 —		
	łącznie	727.440 — rach. 12	342.435 74	
XI.	W ciągu roku 1907. po- brano na spłatę		224.818 74	
	zwinęto	„ 1		
	i wydano efekta wartości imiennej	151.140 —		
	Do przeniesienia	576.300 — rach. 11	117.617 —	51,031.464 83

Pozycja bilansu	W walucie koronowej			
	kor.	h.	kor.	h.
	Z przeniesienia . . .			
			51,031.464	83
	117.617	—	117.627	—
	10	—		
	i podkład w efektach wartości imiennej, jak z przeniesienia 576.300—			
XII.	Eskontowane obce :			
	Stan z dnia 1. stycznia 1907.			
	W ciągu roku 1907. eskontowano efekta wy- losowane i kupony w kwocie			
	3.623	95		
	W tymże czasie zrealizowano			
	3.623	95		
	Stan z dniem 31 grudnia 1907.			
XIII.	Weksle :			
	Stan z dnia 1. stycznia 1907. . sztuk 6.371			
	12,649.376	43		
	W ciągu roku 1907. eskontowano „ 29.019			
	43,905.030	48		
	łącznie sztuk 35.390			
	56,554.406	91		
	W ciągu roku 1907. ubyło :			
	przez spłatę szt. 24.304 33,391.674·75			
	przez ree- skont . . . „ 4.501 11,320.827·58			
	przez prze- niesienie na rk. weksli			
	w procesie „ 147 478.409·83 „ 28.952			
	45,190.912	16		
	Stan z dniem 31. grudnia 1907.:			
	w portfelu sztuk 6.438			
	11,363.494	75		
	w reeskoncie „ 631			
	2,880.147	85		
	łącznie . sztuk 7.069			
			14,243.642	60
XIV.	Efekta funduszu obrotowego :			
	Stan z dnia 1. stycznia 1907. nom. 15,262.000			
	14,998.958	75		
	W ciągu roku 1907.:			
	zakupiono „ 250.000			
	243.750	—		
	zyskano :			
	na wylosowaniu . 220.40			
	na spieniężeniu . 625—			
	845	40		
	łącznie . nom. 15,512.000			
	15,243.554	15		
	W ciągu roku 1907.:			
	spieniężo- no nom. 250.000 244.375—			
	zrealizo- wano wy- losowane			
	nom . . 191.200 191.296—			
	na zniżce kursu dnia 31. grudnia			
	1907. stracono . 430.785— „ 441.200			
	866.456	—		
	Stan efektów z dniem 31. gru- dnia 1907. nom. 15,070.800			
	14,377.098	15		
	Z doliczeniem wartości kuponów bieżących			
	14,377.098	15	65,392.734	43
	Do przeniesienia . . .			

Pozycja bilansu	W walucie koronowej			
	kor.	h.	kor.	h.
	Z przeniesienia			
	14.377.098	15	65,392.734	43
	85.212	97		
	do dnia 31. grudnia 1907.			
	wartość efektów wynosi łącznie, jak wykaz			
	szczegółowy strona 4.			
			14,462.311	12
XV.	Lokacje w bankach:			
	Stan z dniem 31. grudnia 1907.:			
	patrz pozycja XXVIII. strona 12.			
			106.889	60
XVI.	Wkładki w austriackich kasach oszczędności:			
	Stan z dnia 1. stycznia 1907.			
	725.039	69		
	W ciągu roku 1907. ulokowano w kasach			
	50.000	—		
	z procentów dopisanych przybyło			
	34.225	90		
	łącznie			
	809.265	59		
	W tymże czasie podjęto z kas			
	31.640	12		
	Stan z dniem 31. grudnia 1907.			
			777.625	47
XVII.	Procenta zaległe z dniem 31. grudnia 1907.:			
	od pożyczek hipotecznych na dobra			
	189.360	45		
	od pożyczek hip. na realności miejskie			
	335.072	52		
	od pożyczek hip. na posiadłości wiejskie			
	15.707	85		
	od reszt cen kupna dóbr i realności odsprzedanych			
	12.804	03		
	od pożyczek komunalnych			
	4.144	30		
	od zastawów			
	4.157	34		
	Stan zaległości procentowych z dniem 31. grudnia 1907.			
			561.246	49
XVIII.	Dobra i realności nabyte:			
	Stan z dnia 1. stycznia 1907.			
	893.921	70		
	W ciągu roku 1907.:			
	wydano w gotówce:			
	na spłatę obcej preten-			
	syi 4.540.12			
	na rekonstrukcję jednej			
	realności 1.314.44			
	na koszt odsprzedaży			
	realności 447.50			
	6.302.06			
	osiągnięto na odsprzedaży dwunastu realności nabytych nad- wyżkę*) 13.262.46			
	19.564	52		
	łącznie			
	913.491	22		
	W ciągu roku 1907. pobrano na rachunek od-			
	sprzedaży dwunastu realności:			
	wpłaty w gotówce 64.752.63			
	pozostawione przy hipotekach od-			
	sprzedanych reszty cen kupna 146.400. —			
	211.152	63		
	Stan z dniem 31. grudnia 1907.			
	702.338	59		
	W tem saldzie mieści się lokacja w realno-			
	ściach nabytych w kwocie			
			702.351	09
	Do przeniesienia			
			82,003.158	20

*) z tego zarachowano: na częściowe pokrycie strat na wekslach t. z. kaucyjnych 6.311.64
na pokrycie ewentualnego niedoboru przy odsprzedaży reszty realności zamarystnow-
skich oraz strat wekslowych poniesionych z powodu tych realności 6.950.82

łącznie, jak wyżej 13.262.46

Pozycja bilansu		W walucie koronowej			
		kor.	h.	kor.	h.
	Z przeniesienia	82,003.158	20
	zaś nadwyżka na rachunku jednej realności odsprzedanej, przeznaczona na pokrycie należytości obcej, wynosi	12	50		
XIX.	Weksle w procesie :				
	Stan z dnia 1. stycznia 1907.	148.174	—		
	W ciągu roku 1907.:				
	oddano do zaskarżenia 147 weksli na kwotę 478.409·83				
	wyłożono na kosztą kwotę 19.567·41				
	rachunkom uregulowanym dopi- sano tytułem procentów kwotę . . 6.983·68	504.960	92		
	łącznie	653.134	92		
	W ciągu roku 1907. otrzymano pokrycie w spłatach dłużników 284.764 35				
	odpisano pretensyc nieściągalne przez rachunek strat i zy- sków za rok 1907. 27.107·98	311.872	33		
	Stan z dniem 31. grudnia 1907.	341.262	59		
	Na to saldo składają się dłużnicy z kwotą . zaś pozostałość na wekslach spłaconych, przeznaczona na pokrycie kosztów pro- cesowych i należności rozmaitych, wynosi	8.385	94	349.648	53
XX.	Interesa w likwidacyi :				
	Stan z dnia 1. stycznia 1907.	10,500.000	—		
	W ciągu roku 1907. zaliczono :				
	na należności skarbowe i inne od zabezpieczenia pretensyj do Stan. Szczepanowskiego, W. Wolskiego & K. Odrzy- wolskiego 12.809·98				
	na rachunek ruchu kopalń :				
	centralnemu zarzą- dowi kopalń 62.963·30				
	zarządowi kopalni w Schodnicy 1.500 —				
	zarządowi kopalni w Kosmaczu 69.524·24				
	na pokrycie rachun- ków i należyto- ści od centralne- go zarządu w ka- sie naszej do za- płaty prezento- wanych 116.563·09				
	na kosztą podróży 3.682·32				
	na kosztą syndyka 2.076·13				
	na podatki 8.943·09	265.252·17			
	Do przeniesienia 278.062·15	10,500.000	—	82,352.806	73

Pozycja bilansu		W walucie koronowej			
		kor.	h.	kor.	h.
	Z przeniesienia	278 062.15			
	na kosztą licytacji obiektów ko- palnianych W. Wolskiego & K. Odrzywolskiego	8 536.17	286.598 32	82,352.806	73
	łącznie		10,786.598 32		
	W ciągu roku 1907. pobrano na rachunek centralnego zarządu kopalń: należność za ropę sprzedaną	336.725.73			
	należność za sprzedane rury z o- puszczonych szybów w Schod- nicy	16.250.—			
	czynsz dzierżawny za kopalnie w Borysławiu	500.—			
	należności inne	4.878.16			
	zwrot nadpłaconych należności skarbowych	10.786.42	369.140 31		
	Stan z dniem 31. grudnia 1907.			10,417.458	01
XXI.	Różni dłużnicy:				
	gmina miasta Lwowa (zaliczki na dokończe- nie budowy muzeum przemysłowego,*)	301.620	—		
	stacya elektryczna (kapitał zakładowy i obro- towy)	181.223	81		
	wadya licytacyjne	16	—		
	fundusz dyspozycyjny dyrekcji	4.509	70		
	zaliczki na płace urzędników i woźnych	16.732	89		
	zaliczki do kasy podręcznej	80	88		
	protesty weksłowe	109	60		
	pobrania pocztowe	2.113	42		
	rachunki różnych osób	331.461	30		
	Stan z dniem 31. grudnia 1907.			837.867	60
XXII.	Ruchomości:				
	Stan z dnia 1. stycznia 1907.	2.000	—		
	W ciągu roku 1907. dokupiono ruchomości za łącznie	204	88		
	W zamknięciu rachunków za rok 1907. zamor- tyzowano	204	88		
	Stan z dniem 31 grudnia 1907.			2.000	—
XXIII.	Rachunki przechodnie:				
	zaległe z dniem 31. grudnia 1907. należności przypadające do zainkasowania w roku 1908. na rachunek roku 1907., a to:				
	dochody z dóbr i realności naby- tych	303.70			
	należności za przechowanie depo- zytów obcych	235.20			
	odsetki należne od gminy miasta Lwowa za II. półrocze 1907.	6.786.45	7.325 35		
	Do przeniesienia	7.325	35	93,610.132	34

*) oprócz tego kor. 6.786.45, jak pod pozycyą XXIII.

Pozycja bilansu		W walucie koronowej			
		kor.	h.	kor.	h.
	Z przeniesienia	7.325	35	93,610.132	34
	wydatki na koszt utrzymania Zakładu za rok 1908., w roku 1907. naprzód zapła- cone	345	64		
	Stan z dniem 31. grudnia 1907.	7.670	99
	Stan czynny bilansu z dn. 31. grudnia 1907.	.	.	93,617.803	33
	Stan bierny:				
XXIV.	Wkładki oszczędności:				
	Stan z dnia 1. stycznia 1907. książecz. 95.520	81,662.348	62		
	W ciągu roku 1907.: przyjęto wkładki od 111.796 stron	37,631.589	74		
	przeniesiono z rachunku bieżącego	3,000.000	—		
	i wydano nowych książeczek 28.977				
	dopisano do kapitału nicodebrane z dniem 30. czerwca i 31. gru- dnia 1907. procenta	2,851.119	01		
	łącznie książeczek 124.497	125,145.057	37		
	W tymże czasie: zwrócono 128.730 stronom	43,938.832	23		
	i ściągnięto z obiegu książeczek 30.794				
	Stan z dniem 31. grudnia 1907. książ- eczek 93.703			81,206.225	14
	W ciągu roku 1907. załatwiono ogó- łem 240.526 stron.				
XXV.	Wkładki na rachunek bieżący:				
	Stan z dnia 1. stycznia 1907.	4,286.670	10		
	W ciągu roku 1907. pobrano 8,745.703·01				
	i dopisano procentów 140.769·02	8,886.472	03		
	łącznie	13,173.142	13		
	W tymże czasie: wypłacono 6,948.126·12				
	przeniesiono na rachunek wkła- dek oszczędności 3,000.000·—	9,948.126	12		
	Stan z dniem 31. grudnia 1907.			3,225.016	01
XXVI.	Giro-obligo z weksli reeskontowanych:				
	Stan z dnia 1. stycznia 1907. sztuk 676	2,045.438	82		
	W ciągu roku 1907. reeskontowano „ 4.501	11,320.827	58		
	Do przeniesienia sztuk 5.177	13,366.266	40	84,431.241	15

Pozycja bilansu		W walucie koronowej			
		kor.	h.	kor.	h.
	Z przeniesienia . . . sztuk 5.177	13,366.266	40	84,431.241	15
	Do dnia 31. grudnia 1907. wykupiono . . . „ 4.546	10,486.118	55		
	Z dniem 31. grudnia 1907. pozostało w reeskoncie . . . sztuk 631			2,880.147	85
XXVII.	Lombard efektów własnych :				
	Stan z dnia 1. stycznia 1907.	804.000	—		
	W ciągu roku 1907. na lombard efektów własnych pobrano	16,113.000	—		
	łącznie	16,917.000	—		
	W tymże czasie spłacono	12,455.000	—		
	Stan z dniem 31. grudnia 1907.			4,462.000	—
XXVIII.	Długi w bankach :				
	Stan z dnia 1. stycznia 1907. na dobro banków	1,955.316	99		
	W ciągu roku 1907. podjęto z banków 41,977.110-59				
	i od długów w bankach zapłacono odsetki w kwocie 59.823-18	42,036 933	77		
	łącznie	43,992.250	76		
	W tymże czasie ulokowano w bankach 43,265.398-97				
	i w procentach od lokacyi otrzymano 2.079 39	43,267.478	36		
	Z dniem 31. grudnia 1907. saldo na dobro banków wynosi 724.772		40		
	W tem saldzie mieści się dług banków w kwocie 106.889		60		
	zaś banki mają do żądania kwotę			831.662	—
XXIX.	Rezerwy specjalne :				
	na pokrycie różnicy kursu efektów :				
	Stan z dnia 1. stycznia 1907. 220.587-33				
	Użyto na częściowe pokrycie straty rachunkowej na spadku kursu efektów z dnia 31. grudnia 1907. 220.587-33				
	Stan z dniem 31. grudnia 1907. na pokrycie dubiosów :	—	—		
	Stan z dnia 1. stycznia 1907. 75.005-66				
	W zamknięciu rachunków za rok 1907. przelano do rezerwy niezużyty resztę nadwyżki obrotowej z r. 1907. 42.786-54				
	Stan z dniem 31. grudnia 1907. (na pokrycie dalszych strat na wekslach t. z. kaucyjnych i na interesach w likwidacyi)	117.792	20		
	Stan obu rezerw łącznie			117.792	20
	Do przeniesienia			92,722.843	20

Pozycja bilansu	W walucie koronowej			
	kor.	h.	kor.	h.
			92,722.843	20
Z przeniesienia				
XXX. Różni wierzyciele :				
rachunki bieżące hipoteczne	84.629	87		
kaucye hipoteczne	167.227	—		
oświadczenia asekuracyjne	5.151	—		
zaliczki na oszacowanie hipotek	806	20		
należytości stemplowe od zastawów	121	50		
wierzyciele z rków bieżących pokrytych efek- tami, jak pod pozycją XI.	10	—		
kaucye wekslowe	8.971	66		
pozostałość na rachunku weksli w procesie spłaconych, jak pod pozycją XIX.	8.385	94		
pozostałość na rachunku realności odsprze- danej, jak pod pozycją XVIII.	12	50		
rachunki różnych osób	149.060	63		
Stan z dniem 31. grudnia 1907.			424.376	30
XXXI. Rachunki przechodnie				
przypadające do uregulowania w roku 1908. wydatki za rok 1907.:				
na rachunek utrzymania Zakładu	3.162	17		
na rachunek utrzymania gmachu	1.014	98		
na rachunek realności nabytych	4.—		4.181	15
pobrane w roku 1907. należytości za prze- chowanie depozytów obcych. przypada- jące na rok 1908		4	—	
rezerwa na pokrycie zapadłych do dnia 31. grudnia 1907. procentów :				
od rków bieżących hipotecznych	5.773	17		
od lombardu efektów własnych	24.203	67	29.976	84
Stan z dniem 31. grudnia 1907.			34.161	99
XXXII. Procenta pobrane na rok 1908.:				
od pożyczek hipotecznych na dobra	69.080	42		
od pożyczek hipotecznych na realności miej- skie	208.059	41		
od pożyczek hipotecznych na posiadłości wiejskie	286	22		
od reszt cen kupna dóbr i realności odsprze- danych	14.133	65		
od pożyczek komunalnych	33.689	04		
od pożyczek towarzystw zarobkowych i go- spodarczych	493	25		
od pożyczek spółek oszczędności i pożyczek od zastawów	4.364	45		
od weksli	1.799	59		
od weksli	104.515	81		
Stan z dniem 31. grudnia 1907.			436.421	84
Stan bierny bilansu z dn. 31. grudnia 1907.			93,617.803	33

Zamknięcie rachunku

W y d a t k i	W walucie koronowej			
	kor.	h.	kor.	h.
Procenta wypłacone i dopisane :				
od wkładek oszczędności:				
wypłacone w ciągu roku 1907.	189.318	69		
skapitalizowane dnia 30. czerwca				
i 31. grudnia 1907.	2.851.119	01	3.040.437	70
od wkładek na rachunek bieżący	140	763	02	
od rachunków bieżących i kaucyj hipotecznych	13.072	04		
od weksli reeskontowanych	98.400	62		
od lombardu efektów własnych	134.922	02		
od długów w bankach	59.823	18		
od rachunków różnych	286	07	3.487.710	65
Prowizye wypłacone			127	44
Koszta utrzymania zakładu :				
płace stałe i dodatki funkcyjne	193.026	55		
koszta ogólne	167.964	56	360.991	11
Koszta utrzymania gmachu			7.924	77
Podatki i należitości rządowe :				
podatek rentowy	47.004	07		
podatki za funkcyonaryuszów	10.922	12		
należytość ekwiwalentowa od majątku nieru- chomego	4.500	—		
podatki od gmachu własnego	6.161	58	68.587	77
Straty i odpisy :				
straty :				
na zaliczkach na płace	150	—		
na wekslach	27.107	98		
za potrąceniem strat w roku 1907. odzyskanych <u>7.670</u>	15	19.437	83	
na spadku kursu efektów funduszu obrotowego*)	210.197	67		
na stacyi elektrycznej	5.284	14	235.069	64
dotacya rezerwy na pokrycie dubiosów			42.786	54
odpisy :				
amortyzacya dokupu ruchomości za rok 1907.	204	88	278.061	06
			4.203.402	80

*) reszta straty niepokryta rezerwą specjalną.

We Lwowie, dnia

Kasyer :
Wiktor Osiadacz.

Likwidator:
Leopold Wilimowski.

Komisja rewizyjna Wydziału:

Eugeniusz Pierożyński.

Dr. Zygmunt Skowroński.

Dr. Adolf Lilien.

strat i zysków

1907.

D o c h o d y	W walucie koronowej			
	kor.	h.	kor.	h.
Procenta pobrane :				
od pożyczek hipotecznych na dobra	649.002	26		
od pożyczek hipotecznych na realności miejskie	1.409.852	22		
od pożyczek hipotecznych na posiadłości wiejskie	20.454	90		
od reszt cen kupna dóbr i realności odsprzedanych	57.568	52		
od pożyczek komunalnych	129.465	03		
od pożyczek towarzystw zarobkowych i gospodarczych	4.888	11		
od pożyczek spółek oszczędności i pożyczek zastawów	19.594	59		
od rachunków bieżących pokrytych efektami	16.958	32		
od weksli	5.986	45		
od efektów funduszu obrotowego	1,033.693	47		
od lokacji w bankach	610.472	94		
od wkładek w austriackich kasach oszczędności	2.079	39		
od zaliczek udzielonych gminie miasta Lwowa	34.225	90		
od stacyi elektrycznej	13.423	55		
od różnych rachunków	11.452	19		
	9.488	66	4,028.606	50
Prowizye pobrane :				
od wkładek niewypowiedzianych	39.538	67		
od rat hipotecznych i komunalnych za zwłokę	62.759	64		
różne	18.312	76	120.611	07
Czynsze z gmachu własnego			12.360	—
Dochody z dóbr i realności nabytych			40.979	83
Zysk zrealizowany na efektach funduszu obrotowego			845	40
			4,203.402	80

31. grudnia 1907.

Naczelnny buchalter:
Karol Czauderna.

Dyrekcya Gal. Kasy Oszczędności:

Dr. Edward Stroynowski,
Dyrektor.

Dr. Ferdynand Kwiatkowski,
Dyrektor.

Dr. Władysław Abraham,
zastępca Dyrektora.

Bilans

z dniem 31.

Pozycja bilansu	S t a n e z y n n y	Koron	h.
I.	Kasa	245.339	21
II.	Gmach własny	1,950.000	—
III.	Pożyczki hipoteczne na dobra	13,963.037	75
IV.	Pożyczki hipoteczne na realności miejskie	29,567.326	53
V.	Pożyczki hipoteczne na posiadłości wiejskie	409.027	20
VI.	Reszty cen kupna dóbr i realności odsprzedanych	1,341.720	44
VII.	Pożyczki komunalne	2,700.948	70
VIII.	Pożyczki towarzystw zarobkowych i gospodarczych	89.800	—
IX.	Pożyczki spółek oszczędności i pożyczek	351.975	—
X.	Zaliczki na zastaw terminowy efektów	412.290	—
XI.	Rachunki bieżące pokryte efektami	117.627	—
XIII.	Weksle :		
	w portfelu	11,363.494·75	
	w reeskoncie	2,880.147·85	
		14,243.642	60
XIV.	Efektu funduszu obrotowego	14,462.311	12
XV.	Lokacje w bankach	106.889	60
XVI.	Wkładki w austriackich kasach oszczędności	777.625	47
XVII.	Procenta zaległe z dniem 31. grudnia 1907.	561.246	49
XVIII.	Dobra i realności nabyte	702.351	09
XIX.	Weksle w procesie	349.648	53
XX.	Interesa w likwidacyi	10,417.458	01
XXI.	Różni dłużnicy	837.867	60
XXII.	Ruchomości	2.000	—
XXIII.	Rachunki przechodnie	7.670	99
		93,617.803	33

Kasyer:

Wiktor Osiadacz.

Likwidator:

Leopold Wilimowski.

We Lwowie, dnia

KOMISYA REWIZYJNA WYDZIAŁU:


Eugeniusz Pierożyński.

Dr. Zygmunt Skowroński.

Dr. Adolf Lilien.

B.

STACYA ELEKTRYCZNA.



Spis załączników

do zamknięcia rachunków stacyi elektrycznej z dniem 31. grudnia 1907.

1. Zestawienie ruchu w poszczególnych rachunkach bilansu oraz wykaz ich stanu z dniem 31. grudnia 1907.
2. Zamknięcie rachunku strat i zysków za rok 1907.
3. Bilans z dniem 31. grudnia 1907.

ZESTAWIENIE

ruchu w poszczególnych rachunkach bilansu oraz wykaz ich stanu
z dniem 31. grudnia 1907.

Pozycja bilansu		W walucie koronowej			
		kor.	h.	kor.	h.
	Stan czynny.				
I.	Urządzenia mechaniczne do centralnego ogrzewania gmachu:				
	wartość z dnia 1. stycznia 1907.	39.270	—		
	6 $\frac{2}{3}$ % amortyzacja wartości pierwotnej za rok 1907.	3.570	—		
	wartość bilansowa dnia 31. grudnia 1907.	.	.	35.700	—
II.	Urządzenia mechaniczne do światła elektrycznego:				
	wartość z dnia 1. stycznia 1907.	129.429	31		
	w ciągu roku 1907. dokupiono za	4.121	90		
	łącznie	133.551	21		
	6 $\frac{2}{3}$ % amortyzacja wartości pierwotnej za rok 1907. (z wyłączeniem akumulatorów o wartości zabezpieczonej kor. 19.680)	10.005	88		
	wartość bilansowa dnia 31. grudnia 1907.	.	.	123.545	33
III.	Budowle stacyjne:				
	wartość z dnia 1. stycznia 1907.	17.406	69		
	w ciągu roku 1907. wydano na nowe urządzenia budowlane	314	27		
	łącznie	17.720	96		
	5% amortyzacja wartości pierwotnej za rok 1907.	1.088	45		
	wartość bilansowa dnia 31. grudnia 1907.	.	.	16.632	51
IV.	Zaległe z dniem 31. grudnia 1907. należności od konsumentów:				
	zaległość z dnia 31. grudnia 1906. wynosiła w roku 1907. przypisano konsumentom za światło elektryczne i za ogrzewanie	16.173	58		
	na rachunek łącznej należności w roku 1907. pobrano od konsumentów	87.292	05		
	88.888:84	103.465	63		
	i z należności przypisanej odpisano jako nieściągalne	112:80	64		
	zaległość z dniem 31. grudnia 1907. wynosi.	.	.	14.463	99
V.	Niespłacone reszty zaliczek na płacę:				
	w ciągu roku 1907. zaliczono palaczom	90	—		
	do dnia 31. grudnia 1907. spłacili	15	—		
	stan z dniem 31. grudnia 1907.	.	.	75	—
	Stan czynny bilansu z d. 31. grudnia 1907.	.	.	190.416	83

Pozycja bilansu	W walucie koronowej			
	kor.	h.	kor.	h.
Stan bierny				
VI. Kapitał zakładowy i obrotowy stacyi:				
Stan z dnia 1. stycznia 1907.	190.547	69		
gotowe wydatki za rok 1907.:				
na nowe urządzenia stacyi 6.121·10				
na kosztu ruchu stacyi 67.200·81				
na zaliczki na płace palaczów 90·—	73.411	91		
łącznie	263.959	60		
pobory na rachunek stacyi za rok 1907.:				
zainkasowane należności od kon-				
sumentów światła elektrycznego i centralnego ogrzewania 88.888·84				
raty na spłatę zaliczek 15·—	88.903	84		
pozostałość	175.055	76		
z doliczeniem należnego za rok 1907. opro-	11.452	19		
centowania				
stanowi pretensję funduszu obrotowego do	186.507	95		
stacyi z dniem 31. grudnia 1907.				
którato pretensya skutkiem braku pokrycia	5.284	14		
dla niedoboru obrotowego stacyi za rok				
1907. w kwocie			181.223	81
redukuje się z d. 31. grudnia 1907. do stanu				
VII. Należności obce z dniem 31. grudnia 1907. niezapłacone:				
należności obce z dnia 31. grudnia 1906. wy-	11.033	18		
nosiły				
w r. 1907. zapadły do zapłaty należności obce:				
za nowe urządzenia stacyi 4.436·17				
za kosztu ruchu stacyi i podatki 67.045·58	71.481	75		
na rachunek należności łącznej	82.514	93		
zapłacono w roku 1907.	73.321	91		
należności obce z d. 31. grudnia 1907., a to:				
za nowe urządzenia stacyi 4.219·07				
za kosztu ruchu stacyi 3.373·95				
za podatki 1.600·—				
wynoszą łącznie			9.193	02
VIII. Rezerwa specjalna stacyi:				
przeznaczona na pokrycie ewentualnych nie-				
doborów obrotowych i strat stacyi:				
stan z dnia 1. stycznia 1907.	698	71		
w zamknięciu rachunków za rok 1907. zużyto				
na częściowe pokrycie niedoboru obrotowego	698	71		
stacyi za rok 1907.				
stan z dniem 31. grudnia 1907.			—	—
Stan bierny bilansu z d. 31. grudnia 1907.			190.416	83

Zamknięcie rachunku

za rok

W y d a t k i	W walucie koronowej			
	kor.	h.	kor.	h.
Koszta ruchu stacyi za rok 1907.:				
nadzór i służba	9.536	43		
paliwo	45.863	14		
konserwacya urządzeń mechanicznych i budowli .	3.208	61		
przybory do mechanicznych urządzeń	1.909	62		
materyały	2.778	91		
przybory do oświetlenia i do przewodów	811	16		
uzupełnienie inwentarza	354	95		
prowinizye	762	64		
rozmaite wydatki	310	51	5	535 97
Amortyzacya urządzeń mechanicznych i budowli za rok 1907.			14.664	33
Oprocentowanie kapitału zakładowego i obrotowego za rok 1907.			11.452	19
Podatek zarobkowy od przedsiębiorstwa			1.509	61
Odpisane należitości za światło			112	80
			93.274	90

Bilans z dniem

Pozycja bilansu	S t a n c z y n n y	kor.	h.
I.	Urządzenia do centralnego ogrzewania gmachu	35.700	—
II.	Urządzenia mechaniczne do światła elektrycznego	123.545	33
III.	Budowle stacyjne	16.632	51
IV.	Zaległe należitości od konsumentów	14.463	99
V.	Nieopłacone reszty zaliczek na płać	75	—
		190.416	83

We Lwowie, dnia

Kasyer:

Wiktor Osiadacz.

Likwidator:

Leopold Wilimowski.

KOMISYA REWIZYJNA WYDZIAŁU:

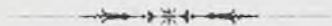
Eugeniusz Pierożyński.

Dr. Zygmunt Skowroński.

Dr. Adolf Lilien.

C.

FUNDUSZ EMERYTURY.



Spis załączników

do zamknięcia rachunków funduszu emerytury z dniem 31. grudnia 1907.

1. Wykaz efektów funduszu emerytury.
2. Zestawienie ruchu za rok 1907. w poszczególnych rachunkach bilansu oraz wykaz ich stanu z dniem 31. grudnia 1907.
3. Rachunek strat i zysków za rok 1907.
4. Bilans z dniem 31. grudnia 1907.



Wykaz efektów funduszu emerytury.

Wyszczególnienie efektów

Wyszczególnienie efektów	Pierwszy kupon płatny dnia	Wartość imienna	Wartość			Wartość kuponu bież. do 31.12.1907.
			po kursie %	obiegowa		
				kor.	h.	
4% austriackie losy państwowe z roku 1860.:						
a) sztuki po fl. 500.—	15. 1908.	2.000 —	149.00	2.980	—	38 02
b) sztuki po fl. 100.—	15. 1908.	3.800 —	207.50	7.885	—	
4% austriacka jednolita renta papierowa z roku 1868.	15. 1908.	14.000	96.95	13.573	—	78
4% obligacje pożyczki miasta Lwowa z roku 1896.	15 1908.	7.000 —	91.75	6.422	50	45 88
4% obligacje pożyczki miasta Lwowa z roku 1900.	13.1908.	29.200 —	93.50	27.302	—	386 09
4% obligacje galicyjskiego funduszu propinacyjnego	30.6. 1908.	50.000 —	98.00	49.000	—	—
4% listy zastawne galic. Tow. kredytowego ziem. 56-letnie	30.6. 1908.	437.000	94.50	412.965	—	—
4% listy zastawne Banku krajowego	30.6. 1908.	230.000	94.80	218.040	—	—
4 ¹ / ₂ % obligacje komunalne Banku krajowego III. emisji.	14. 1908.	45.000 —	99.40	44.730	—	500 62
4% listy hipoteczne galicyjskiego Banku hipotecznego	15. 1908.	200.200 —	94.80	189.789	60	1.312 42
		1,018.200		972.687	10	2.374 81
	.	.	.	2.374	81	
Z doliczeniem wartości kuponów bieżących do 31. grudnia 1907.	.	.	.	975.061	91	
efekta z dniem 31. grudnia 1907. przedstawiają wartość.	.	.	.			

ZESTAWIENIE

ruchu za rok 1907. w poszczególnych rachunkach bilansu oraz wykaz ich stanu
z dniem 31. grudnia 1907.

Pozycja bilansu	W walucie koronowej			
	kor.	h.	kor.	h.
Stan czynny.				
I. Kasa w rachunku bieżącym u Zakładu:				
Stan z dnia 1. stycznia 1907.	14.017	35		
W ciągu roku 1907. wpłynęło do kasy:				
od Zakładu wpłata	9.465.58			
od dyrektorów, urzędników i wo- żnych wpłaty	7.077.20			
za efekta wylosowane	21.392.—			
za kupony od efektów	39.853.—			
za procent od rachunku bieżącego	599.46		78.387	24
łącznie	92.404	59		
W tymże czasie wypłacono:				
na pensye emerytów, wdów i sierót	29.240.60			
na odprawy pośmiertne	1.350.—			
na zakupno efektów	52.587.23			
na podatki i należności rządowe	386.88		83.564	71
Pozostałość na rachunku bieżącym z dniem 31. grudnia 1907.			8.839	88
II. Efekta funduszu emerytury:				
Stan z dnia 1. stycznia 1907. nom.	984.400		973.444	50
W ciągu roku 1907. zaku- piono „	55.000		52.565	—
łącznie nom.	1,039.400		1,026.009	50
W tymże czasie:				
zrealizowa- no wylosowa- ne nom.	21.200 21.392.—			
ze stratą	386.20			
na zniżce kursu dn. 31 grudnia 1907.				
stracono 31.544.20 „	21.200		53.322	40
Stan z dniem 31. grudnia 1907. nom	1,018.200		972.687	10
Z doliczeniem wartości kuponów bieżących do dnia 31. grudnia 1907.			2.374	81
wartość efektów z dniem 31. grudnia 1907. wynosi łącznie, jak wykaz szczegółowy str. 27				
			975.061	91
Stan czynny bilansu z d. 31. grudnia 1907.			983.901	79

Pozycja bilansu		W walucie koronowej			
		kor.	h.	kor.	h
	Stan bierny.				
III.	Fundusz emerytury :				
	Stan z dnia 1. stycznia 1907.	989.844	53		
	Ubytek, jak rachunek strat i zysków za rok 1907. str. 30	5.942	74		
	Stan z dniem 31. grudnia 1907.			983.901	79
	Stan bierny bilansu z d. 31. grudnia 1907.			983.901	79

RACHUNEK STRAT I ZYSKÓW FUNDUSZU EMERYTURY

za rok 1907.

W Y D A T K I		D O C H O D Y	
Wal. koron.		Wal. koron.	
kor. h.		kor. h.	
Pensye emerytów, wdów i sierót	29.240 60	Wpłata Zakładu	9.465 58
Odprawy pośmiertne	1.350 —	Wpłaty dyrektorów, urzędników i woźnych	7.089 20
Podatki i należności rządowe	386 88	Kupony od efektów	39.822 90
Straty:		Procent od rachunku bieżącego	599 46
na wpłatach dyrektorów, urzędników i woźnych	12.—	Ubytek funduszu za rok 1907.	5.942 74
na efektach funduszu emerytury	31.930.40		
	31.942 40		
	62.919 88		62.919 88

BILANS FUNDUSZU EMERYTURY

z dniem 31. grudnia 1907.

STAN CZYNNY		STAN BIERNY	
Wal. koron.		Wal. kor	
kor. h.		kor. h.	
I. Kasa	8.839 88	Fundusz emerytury	983.901 79
II. Efekta funduszu emerytury	975.061 91		
	983.901 79		983.901 79

We Lwowie, dnia 31. grudnia 1907.

Kasyer: *Wiktor Osiadacz.* Likwidator: *Leopold Wilimowski.* Dyrekcyja galic. Kasy oszczędności: *Naczelnny buchalter: Karol Czauderna.*
Komisya rewizyjna Wydziału: *Dr. Edw. Stroynowski, Dr. Ferd. Kwiatkowski, Dyrektor.*
Eng. Pierożyński, Dr. Zygmunt Skowroniński, Dr. Władysław Abraham, Dyrektor.
Dr. Adolf Lilien, zastępca Dyrektora.

D.

FUNDUSZE ODRĘBNE

i

DEPOZYTA OBCE.



Spis załączników.

1. Fundusze odrębne, zostające pod zarządem Zakładu.
2. Depozyta obce.
3. Wykaz depozytów obcych według kategorii efektów i rodzaju depozytu.

FUNDUSZE ODREBNE,

zostające pod zarządem Zakładu.

Oznaczenie funduszu	W walucie koronowej			
	kor.	h.	kor.	h.
1. Fundacja imienia F. K Laskowskiego na nagrody dla sług lwowskich:				
Stan z dnia 1. stycznia 1907.	20.861	11		
W ciągu roku 1907. przybyło:				
za kupony od efektów 851.—				
za procent od lokacyi na rku bieżącym 17.62	868	62		
łącznie	21.729	73		
W tymże czasie wydano:				
na nagrody dla sług za rok 1907. 960.—				
na plakowanie obwieszczeń o pre- miowaniu sług i portorya 18.93	978.93			
na zniżce kursu efektów dnia 31. grudnia 1907. stracono 616.70	1.595	63		
Stan fundacyi z dniem 31. grudnia 1907.:				
4½% listy hipoteczne galic. Banku hipo- tecznego z kuponami pr. 1. 1908. wart. im. kor. 600 po kursie 99.00% 594.—				
4% listy hipoteczne galic. Banku hipo- tecznego z kuponami pr. 1. 1908. wartości im. kor. 20.600 po kursie 94.80% 19.528.80				
gotówka na rku bieżącym u Zakładu 11.30			20.134	10
2. Fundacja stypendyjna dla dzieci urzędników i sług Zakładu:				
Stan z dnia 1. stycznia 1907. na 3.6% książeczkach wkładowych Zakładu Nr. 28856. i 100635.	20.293	40		
W ciągu roku 1907. przybyło z procentu od wkładki	756	56		
łącznie	21.049	96		
W tymże czasie wypłacono na stypendyum	400	—		
Stan fundacyi z dniem 31. grudnia 1907. na 4% książ- eczkach wkładowych Zakładu:				
Nr. 28856. 9.821.50				
Nr. 100635. 10.828.46			20.649	96
Stan funduszków odrębnych z dniem 31. grudnia 1907.			40.784	06

DEPOZYTA OBCE.

R o d z a j d e p o z y t u	Wartość imienna efektów	
1. Efekta przyjęte na zastaw	556.886	48
2. Efekta na pokrycie rachunków bieżących	576.300	—
3. Depozyta w przechowaniu	2,037.218	05
4. Depozyta różne	436.525	59
Stan depozytów obcych z dniem 31. grudnia 1907.	3,606.930	12

We Lwowie, dnia 31. grudnia 1907.

Kasyer :

Wiktor Osiadacz.

Likwidator :

Leopold Wilimowski.

Naczelný buchalter :

Karol Czauderna.

Dyrekcya Gal. Kasy Oszczędności:

Dr. Edward Stroynowski,
Dyrektor.

Dr. Ferdynand Kwiatkowski,
Dyrektor.

Dr. Władysław Abraham,
Zastępa Dyrektora.

Komisya rewizyjna Wydziału:

Eugeniusz Pierożyński.

Dr. Zygmunt Skowroński.

Dr. Adolf Lilien.

WYKAZ DEPOZYTÓW OBCYCH

według kategorii efektów i rodzaju depozytu.

Nazwa efektu	z kuponem płatnym	R O D Z A J D E P O Z Y T U				Razem
		Zastawy	podkład r.ków bieżących	depozyta w przechowaniu	depozyta różne	
Akcyje galicyjskiego banku hipotecznego	1/1. 1908.	.	1.600 —	55.200 —	800 —	57.600 —
Akcyje banku anglo-austryackiego	1/1. 1908.	.	12.000 —	.	.	12.000 —
Akcyje wiedeńskiego banku związkowego	1/1. 1908.	.	16.800 —	.	.	16.800 —
Akcyje austriackiego Zakładu kredytowego dla handlu i przemysłu	1/1. 1908.	.	8.000 —	.	.	8.000 —
Akcyje kolei lwowsko-czerniowieckiej	1/5. 1908.	.	.	10.000 —	1.200 —	11.200 —
Akcyje kolei koszycko-bogumińskiej	1/1. 1908.	.	45.600 —	.	.	45.600 —
Akcyje kolei Elbethal	1/1. 1908.	.	19.600 —	.	.	19.600 —
Akcyje zachodnio - czeskiego Towarzystwa górniczego	1/1. 1908.	.	.	2.000 —	.	2.000 —
4 % listy zastawne galicyjskiego Towarzystwa kredyto- wego ziemskiego nicokresowe	30/6. 1908.	.	40.000 —	.	.	40.000 —
4 % listy zastawne galicyjskiego Towarzystwa kredy- towego ziemskiego 41-letnie	30/6. 1908.	.	8.000 —	400 —	.	8.400 —
4 % listy zastawne galicyjskiego Towarzystwa kredy- towego ziemskiego 56 letnie	30/6. 1908.	88.000 —	262.200 —	578.000 —	41.000 —	969.200 —
4 % listy zastawne banku krajowego	30/6. 1908.	5.300 —	35.400 —	132.000 —	.	172.700 —
Do przeniesienia	93.300 —	449.200 —	777.600 —	43.000 —	1.363.100 —

Nazwa efektu

Nazwa efektu	z kuponem płatnym	R O D Z A J D E P O Z Y T U				Razem
		zastawy	podkład rków biegących	depozycja w przechowaniu	depozycja różne	
Z przeniesienia	.	93.300 —	449.200 —	777.600 —	43.000 —	1,363.100 —
4 $\frac{1}{2}$ % listy zastawne banku krajowego	30/6. 1908.	4.500 —	2.200 —	15.400 —	.	22.100 —
4 $\frac{1}{2}$ % listy hipoteczne galicyjskiego banku hipotecznego	1/5. 1908.	.	26.200 —	83.200 —	1.800 —	111.200 —
4 % listy hipoteczne galicyjskiego banku hipotecznego	1/5. 1908.	14.000 —	6.000 —	207.000 —	.	227.000 —
4 % listy zastawne banku austro - węgierskiego 50-letnie	1/4. 1908.	.	.	.	2.000 —	2.000 —
4 % austriackie losy państwowe z roku 1860.	1/5. 1908.	6.400 —	200 —	200 —	1.000 —	7.500 —
Austriackie losy państwowe z roku 1864.	.	1.800 —	.	300 —	200 —	2.300 —
Węgierskie losy państwowe z roku 1870.	.	1.400 —	.	1.000 —	.	2.400 —
Węgierskie losy „Basilika” z roku 1886.	.	.	.	80 —	.	80 —
4 % losy regulacyi Cisy z roku 1880.	1/4. 1908.	2.800 —	400 —	1.200 —	200 —	4.600 —
Losy austriackiego czerwonego krzyża z roku 1882.	.	.	.	300 —	100 —	400 —
Losy węgierskiego czerwonego krzyża z roku 1882.	.	.	.	80 —	.	80 —
5 % losy regulacyi Dunaju z roku 1870.	1/1. 1908.	.	.	400 —	.	400 —
Austriackie losy kredytowe z roku 1858.	.	1.400 —	600 —	400 —	.	2.400 —
Do przeniesienia	.	125.600 —	484.800 —	1,087.160 —	48.300 —	1,745.860 —

Nazwa efektu

Nazwa efektu	z kuponem płatnym	R O D Z A J D E P O Z Y T U				Razem
		zastawy	podkład r'ków bieżących	depozyta w przeobrażeniu	depozyta różne	
z przeniesienia	125 600 —	484 800 —	1,087,160 —	48 300 —	1,745 860 —
3% losy austriackiego ogólnego zakładu kredytowego ziemskiego I. emisji . . .	1/5 1908.	24 200 —	4 400 —	3 000 —	800 —	32 400 —
3% losy ogólnego austriackiego zakładu kredytowego ziemskiego II. emisji . . .	1/2. 1908.	40 000 —	9 400 —	2 200 —	600 —	52 200 —
4% losy węgierskiego banku hipotecznego z r. 1884. .	1/5. 1908.	11 000 —	.	2 600 —	200 —	13 800 —
Losy miasta Lublany z roku 1879. . .	.	80 —	.	.	.	80 —
Losy miasta Krakowa z roku 1872. . .	.	1 320 —	.	280 —	80 —	1 680 —
Losy miasta Wiednia z roku 1874. . .	.	1 400 —	.	200 —	.	1 600 —
Losy fundacyi Rudolfa	20 —	.	20 —
Losy księcia Salm	80 —	.	.	.	80 —
Losy księcia Clary	80 —	80 —
2% serbskie losy państwowe z roku 1881. . .	1/1. 1908.	.	.	600 —	.	600 —
Losy tureckie z roku 1870.	800 —	.	800 —
4% obligacye galicyjskiej pożyczki krajowej z r. 1893.	1 5. 1908.	10 400 —	.	2 200 —	.	12 600 —
4% obligacye galicyjskiego funduszu propinacyjnego .	30/6. 1908	2 000 —	2 600 —	13 000 —	200 —	17 800 —
4% obligacye pożyczki miasta Lwowa z roku 1900. .	1/3. 1908.	47 600 —	4 100 —	2 000 —	.	53 700 —
Do przeniesienia	263 680 —	505 300 —	1,114 630 —	50 260 —	1,933 300 —

Nazwa efektu

Nazwa efektu	z kuponem płatnym	R O D Z A J D E P O Z Y T U				Razem
		zastawy	podkład rków bieżących	depozyta w przechowaniu	depozyta różne	
Z przeniesienia	263.680	505.300	1,114.060	50.260	1,933.300
4% obligacye pożyczki miasta Lwowa z roku 1896.	1/5. 1908.	93.000	50.400	7.200	200	150.800
4% obligacye indemnizacyjne węgierskie	1/5. 1908.	.	.	3.000	.	3.000
5% obligacye pożyczki rosyjskiej z roku 1906.	1/5. 1908.	.	.	.	1.896	1.896
4 1/2% obligacye komunalne banku krajowego III. emisyi	1/4. 1908.	20.000	1.400	1.600	.	23.000
4% obligacye komunalne banku krajowego IV. emisyi	1/4. 1908.	.	11.000	18.200	.	29.200
4% obligacye komunalne czeskiego banku krajowego	1/5. 1908.	.	.	.	2.000	2.000
4% obligacye kolejowe banku krajowego	1/4. 1908.	.	7.200	.	.	7.200
4% obligacye kolei Rudolfa z roku 1884	1/4. 1908.	.	.	800	.	800
4% obligacye kolei Rudolfa z roku 1893.	1/1. 1908.	.	800	.	.	800
4% obligacye pożyczki komunikacyjnej miasta Wiednia	1/4. 1908.	.	.	.	2.000	2.000
4% priorytety kolei Karola Ludwika	1/1. 1908.	.	.	400	.	400
4% priorytety kolei lwowsko-czerniowieckiej nieopodatkowane	1/5. 1908.	.	.	600	.	600
4% priorytety I. węgiersko-galicyskiej kolei z r. 1857.	1/1. 1908.	.	.	800	.	800
4% priorytety kolei północnej Cesarza Ferdynanda z roku 1886.	1/3. 1908.	.	.	800	.	800
Do przeniesienia	376.680	576.100	1,147.460	56.356	2,156.596

Nazwa efektu

Nazwa efektu	z kuponem płatnym	R O D Z A J D E P O Z Y T U				Razem
		zastawy	podkład rków bieżących	depozycja w przechowaniu	depozycja różne	
Z przeniesienia	.	376.680 —	576.100 —	1,147.460 —	56.356 —	2,156.596 —
4% priorytety kolei Pilsen - Priesen z roku 1894.	11. 1908.	.	.	300 —	.	300 —
4-2% austriacka jednolita renta papierowa.	12. 1908.	200 —	.	1,000 —	200 —	1.400 —
4% austriacka jednolita renta papierowa .	15. 1908.	6.400 —	.	5.400 —	.	11 800 —
4% austriacka jednolita renta srebrna	11. 1908.	400 —	200 —	400 —	.	1.000 —
4% austriacka renta koronowa	13. 1908.	.	.	7.000 —	300 —	7.300 —
4% węgierska renta koronowa	16. 1908.	10.000 —	.	37.500 —	.	47.500 —
3 1/2% węgierska renta koronowa	11. 1908.	1.000 —	.	.	.	1.000 —
Efakta nicobjęte cedułą giełdową wiedeńską	.	.	.	1.755 —	44.050 —	45.755 —
Księżeczki udziałowe, wkładkowe i oszczędności	.	162.2.648	.	836.433 05	335.619 59	1,334.259 12
Razem	.	555.886 48	576.300 —	2,037.218 05	436.525 59	3,606.930 12

WYKAZ

ruchu wkładek, zysków i stanu funduszków:
rezerwowego i emerytury

od powstania Zakładu

po dzień 31. grudnia 1907. roku.





ruchu wkładek, zysków i stanu
od powstania Zakładu po

R u c h w k ł a												
	W k ł a d k i				Z w r ó c e n i a				Stan kapitału włożonego po zważeniu wkładek ze zwrotami i po dopi- saniu prowizyi narosłej			
	mon. konw.				mon. konw.				mon. konw.			
	stron	Zł.	kr.	dr.	stron	Zł.	kr.	dr.	stron	Zł.	kr.	dr.
W roku 1844	10.062	1,092.852	15	1	1.620	152.601	26	1	7.771	955.278	21	.
" " 1845	11.496	1,254.205	30	.	5.864	544.584	05	1	13.731	1,707.994	38	3
" " 1846	11.986	1,148.946	03	.	9.520	895.373	13	3	17.091	2,021.836	23	1
" " 1847	11.839	1,017.916	38	.	10.644	858.736	39	1	19.412	2,255.281	50	.
" " 1848	4.958	420.468	22	.	12.665	1,183.470	31	3	14.188	1,549.604	42	.
" " 1849	5.972	775.541	17	2	5.980	551.752	37	2	13.487	1,832.291	36	1
" " 1850	5.058	689.842	12	2	6.704	741.623	28	.	12.273	1,846.091	51	3
" " 1851	5.604	724.084	34	.	6.366	713.356	31	1	11.953	1,923.812	49	2
" " 1852	7.356	1,136.221	17	.	6.371	703.483	24	1	12.929	2,433.166	.	.
" " 1853	8.231	1,429.076	50	.	7.167	940.560	39	3	13.900	3,021.945	40	1
" " 1854	7.060	1,104.421	01	.	9.186	1,390.058	42	.	12.518	2,840.836	40	3
" " 1855	7.427	1,395.558	43	.	7.543	1,101.586	46	1	12.791	3,246.873	04	.
" " 1856	7.265	1,061.516	06	2	8.222	1,291.589	32	2	12.490	3,130.138	17	.
" " 1857	8.054	1,033.513	52	.	7.255	1,047.486	45	2	13.076	3,234.489	18	3
" " 1858	8.664	979.303	07	3	7.190	1,009.115	59	3	14.013	3,325.201	01	1
Do przeniesienia	121.032	15,263.468	19	02	112.297	13,125.380	17	.				
czyli w austr. wal . . .		16,026.641	74	.		13,781.649	30	.				

KAZ

funduszków: rezerwowego i emerytury
dzień 31. grudnia 1907.

d e k			W y k a z z y s k ó w						Stan funduszków			
Prowizya przez wkładających uzyskana			Straty		Z y s k i				rezerwowego		emerytury	
skapitalizowana	wyptacona		funduszu rezerwowego				obrotowego		rezerwowego		emerytury	
mon. konw.	mon. konw.		mon. konw.		mon. konw.		mon. konw.		mon. konw.		mon. konw.	
Zł. kr. dr.	Zł.	kr. dr.	Zł.	kr. dr.	Zł.	kr. dr.	Zł.	kr. dr.	Zł.	kr. dr.	Zł.	kr. dr.
15.027 32	.	855 36	.	.	458 25	3	2.830 48	1	13.674 44	.		
43.094 53	.	3.754 13	3	.	551	.	9.553 02	1	23.922 25	1		
60.268 55	1	5.544 53	.	.	966 27	3	6.633 14	3	31.522 07	3		
74.265 28	.	6.319 27	2	.	1.273 29	2	11.670 45	3	44.466 23	.		
57.325 01	3	9 562 11	2	.	1.796 27	.	16.078 31	.	62.341 21	.		
58.898 14	1	3.674 06	.	.	2.518 35	1	4.462 10	.	68.322 06	1		
65.581 31	.	4.675 51	.	.	2.760 12	3	7.117 21	2	78.199 40	2		
66.992 55	.	4.780 58	.	.	3.159 15	2	6.717 21	3	87.076 17	3		
76.614 47	3	4.059 23	2	.	3.767 03	.	8.679 09	1	99.522 30	.		
100.263 30	.	5.808 05	.	.	4.187 47	.	16.266 31	3	109.976 48	3		
104.528 41	2	8.079 01	1	.	4.333 16	.	18.166 52	2	132.476 57	1		
112.064 20	2	6.884 47	2	14.300 44	2	.	10.578 36	3	128.754 49	2		
113.338 39	.	8.197 41	.	3.482 30	.	.	15.361 09	2	140.633 29	.		
118.323 55	1	6.417 01	2	.	4.457 47	2	16.706 39	1	161.797 55	3		
120.524 34	2	6.139 23	2	.	6.870 51	1	12.943 12	2	181.611 59	2		
1,187.112 58	3	84.732 40	.	17.783 14	2	37.100 38	1	163.765 26	3			
1,246.468 63	.	88.969 30	.	18.672 40	.	38.955 67	.	171.953 71	.	190.692 59	.	

Powstał w roku 1860.

Ruch wkła

	Wkładki			Zwrócenia			Stan kapitału włożonego po zważeniu wkładek ze zwróceniami i po do- pisanii prowizyi narosłej		
	wal. austr.			wal. austr.			wal. austr.		
	stron	Zł.	kr.	stron	Zł.	kr.	stron	Zł.	kr.
Z przeniesienia	121.032	16,026.641	74	112.297	13,781.649	30	.	.	.
W roku 1859	7.992	987.339	50	7.969	1,164.611	95	14.190	3,487.058	73
" " 1860	8.991	1,159.301	98	7.885	1,055.347	59	15.284	3,672.835	01
" " 1861	8.492	931.673	57	8.681	1,203.193	54	15.606	3,532.409	36
" " 1862	8.752	1,018.777	54	9.184	1,182.619	86	15.705	3,496.834	85
" " 1863	7.850	780.714	10	8.393	1,042.541	70	15.191	3,300.739	24
" " 1864	8.352	825.809	24	8.029	1,016.178	56	15.194	3,292.705	65
" " 1865	7.111	545.066	49	8.932	1,050.614	38	14.038	2,898.895	73
" " 1866	10.496	1,348.005	79	9.314	1,168.208	85	14.801	3,216.425	66
" " 1867	14.745	1,826.213	15	9.736	1,192.401	06	17.916	4,023.550	15
" " 1868	13.798	1,630.026	87	11.890	1,408.179	21	19.359	4,435.684	82
" " 1869	16.035	2,196.056	15	12.270	1,624.708	66	21.722	5,230.285	12
" " 1870	17.638	2,283.201	40	16.952	2,282.174	30	22.868	5,478.627	86
" " 1871	20.719	2,831.039	59	19.115	2,383.131	88	24.463	6,200.115	43
" " 1872	22.181	2,877.938	27	21.460	2,821.081	73	25.495	6,551.062	29
" " 1873	22.897	3,291.711	75	22.925	3,208.314	23	25.885	6,937.945	11
" " 1874	27.554	3,884.572	28	22.454	3,318.084	41	28.445	7,841.120	44
" " 1875	29.054	4,612.705	37	25.057	3,823.148	63	30.651	9,018.306	92
" " 1876	28.921	5,176.495	90	29.376	5,148.521	52	31.185	9,457.521	05
" " 1877	28.145	4,380.405	27	28.519	4,326.987	20	32.097	9,958.015	75
" " 1878	29.924	4,721.115	90	28.770	4,480.746	90	33.284	10,677.273	.
" " 1879	31.034	4,066.762	29	28.552	3,792.507	84	35.363	11,474.927	33
" " 1880	28.093	2,229.725	55	26.466	2,451.878	23	36.377	11,804.417	24
" " 1881	27.614	3,193.956	02	26.586	3,077.889	72	37.278	12,396.418	43
" " 1882	30.961	4,767.383	11	29.629	4,169.220	58	38.980	13,487.801	40
" " 1883	30.885	4,481.798	51	33.955	4,932.936	89	38.974	13,539.957	01
" " 1884	35.372	5,880.902	20	38.695	5,800.712	12	40.629	14,135.761	78
" " 1885	36.942	5,715.256	72	39.389	5,642.114	38	42.354	14,744.971	89
" " 1886	39.214	6,493.447	54	41.008	5,688.051	98	44.731	16,135.396	56
" " 1887	40.027	7,267.282	46	41.577	7,133.569	90	46.290	16,874.447	83
" " 1888	41.764	8,059.701	29	42.905	6,754.388	07	49.086	18,837.432	96
" " 1889	45.339	7,986.053	99	46.724	7,367.520	99	52.351	20,188.872	24
Do przeniesienia	847.924	123,477.081	53	824.694	115,493.256	16			

dalszy.)

dek		Wykaz zysków				Stan funduszków	
Prowizja p zez wkładających uzyskana		Straty	Z y s k i			rezerwowego	emerytury
skapitalizowana	wypłacona	funduszu rezerwowego		obrotowego			
Zł. kr.	Zł. kr.	Zł. kr.	Zł. kr.	Zł. kr.		Zł. kr.	Zł. kr.
1,246.468 63	88.969 30	18.672 40	38.957 67	171.953 71			
122.870 11	8.043 27	3.790 11		14.070 52 5		199.973 00 5	
131.821 89	6.936 49		15.651 98 7	24 129 53		159.204 08	28.065 84
131.094 32	6.412 41		4.511 20	20 179 6		179.216 47	35.980 06
128.267 81	7 866 97		11.217 80	22.468 62 5		200.725 89 5	46.306 96
125.731 99	6.403 66	1 039 33 5		18.471 94		201.409 50	58.225 48
122.335 73	6.335 45		8.467 01	17.395 39 5		215.153 90 5	69.920 87
111.757 97	6.205 72	10.944 47 5		16 178 02		215.938 61	79.311 66
137.732 99	9.138 43		16 697 83	22.108 89		253 440 33	83.398 42
173.312 40	9.399 33		19.633 21	18 74 39		285.047 93	76.620 10
190.287 1	11 395 11		11 924 39	29 234 25		312.411 57	82.247 18
223.252 81	14.321 59		23.585 33 5	27.328 81		361.040 60 5	88.334 66
247.315 64	18.912 75		11.738 22 5	27.898 96		308.347 31	101.285 26
273.579 86	19.888 26		20 888 30	32 474 63 5		416.322 07	108.494 86
294.090 32	22.557 58		6.335 84	34.970 37		406.779 48	115.373 04
303.485 30	26.268 50		13.616 83	5.534 52		408.408 16	120.625 77
336.687 46	26.399 58		21 269 76	67.607 12		432.998 63	132.610 88
387.629 74	31.493 99		37.063 29	53.029 51 5		507.019 14	148.711 13
411.239 75	44.399 99	9 143 32		8.409 06		528 008 72	156.108 07
447.076 63	34.154 70		46.932 21	79.401 46		587.805 62	168.328 66
478.888 25	35.444 21		38.983 15	66.491		669.333 44	181.665 91
523.399 88	27.196 94		81 849 23	137 317 54		794.715 01	206.805 61
551.642 59	18.088 16		56.647 44	127.885 44		892.910 02	218.567 26
475.934 89	21.359 23		57.134 31	138.562 05		1.000.030 91	228.833 94
493.220 44	26.716 84		16.078 52	76.875 92		1,119.391 57	234.985 25
503.293 99	32.415 18		48.848 84	104.998 69		1.423.138 43	243.131 10
515.614 69	32.814 87		86.696 17	69.041 31		1,535.494 13	266.875 67
536.067 77	35.015 63		91.971 99	70.922 10		1.617.678 96	275 761 82
585.029 11	33.089 33		61.818 19	83.388 52		1,656.585 30	284.231 54
605.338 71	44.502 66	6.945 54		60.157 35		1,647.406 47	285 705 56
657.671 91	38.594 63		146.825 25	131.139 25		1,840.496 36	300.927 56
732.906 28	44.003 93		133.206 01	121.764 43		2,024.914 78	312.813 22
12,205.046 87	794.744 69	56.535 18	1,128.568 98 5	1,899.959 68 5			

Ruch wkła									
	Wkładki			Zwrócenia			Stan kapitału włożonego po zważeniu wkładek ze zwróceniami i po dopi- saniu prowizji narosłej		
	wal. austr.			wal. austr.			wal. austr.		
	stron	Zł.	kr.	stron	Zł.	kr.	stron	Zł.	kr.
Z przeniesienia . . .	847.924	123,477.081	53	824 694	115,493.256	16			
w roku 1890.	47.299	8,992.362	40	47.779	7,862.308	02	56.137	22,114.705	45
" " 1891.	48.871	8,738.568	47	50.777	8,355.093	19	59 206	23,358.637	53
" " 1892.	54.428	9,510.636	59	59.854	9,585.299	03	61.531	24,173.497	97
" " 1893.	61.276	10,551.460	33	62.090	10,008.532	59	65.356	25,658.149	36
" " 1894.	60.918	10,592.125	53	66.953	9,940 017	88	67.415	27,300.539	25
" " 1895.	64.170	11,447.473	31	72.049	11,654.436	71	69 510	28,081 738	61
" " 1896.	69.972	12,587.636	87	75.530	11,716.655	83	73.669	30,050.121	88
" " 1897.	73.976	13,452.663	67	81.872	12,650.056	26	76.675	32,022.248	45
" " 1898.	72.877	13,516.698	58	86.380	13,513.508	52	78.973	33,251.555	19
" " 1899.	68.863	18,290.015	41	87.725	21,196 195	92	73.789	31,446.338	84
		241,156.722	69		232,015.360	11			
w walucie koronowej		koron	h.		koron	h.		koron	h.
		482,313.445	38		464,030.720	22			
w roku 1900.	78.108	29,342.659	96	86.872	27,609.506	96	77.154	67 089.936	59
" " 1901.	88.265	32,354.893	52	96.555	33,036.260	61	81.755	68,932.458	41
" " 1902.	83.900	29,002.861	88	104.537	31,469.582	90	89.141	69,020.500	—
" " 1903.	90.789	34,115.024	77	101.620	30,710.273	21	92.940	75,104.394	77
" " 1904.	95.808	35,742.719	58	113.621	36,502.861	75	93.340	77,034.608	04
" " 1905.	102.738	37,267.176	71	114.536	37,396.254	29	93.952	79,563.055	65
" " 1906.	109.775	39,168.712	35	116.477	39,810.030	04	95.520	81,662.348	62
" " 1907.	111.796	40,631.589	74	128.730	43,938.832	23	93.703	81,206.225	14
	2,231.743	759,939.082	89	2,378.651	744,504.327	21			
Dodawszy do zwróceń wkładki				2,231.743	759,939.082	89			
okazuje się 63-letni obrót				4,610.394	1,504,443.410	10			
							Dodawszy obie okazuje się zysk wkła-		

dalszy.)

d e k				Wykaz zysków i strat								Stan funduszków			
Prowizja przez wkładających uzyskana				Straty		Zyski		Straty		Zyski		rezerwowego		emerytury	
skapitalizowana		wypłacona		funduszu rezerwowego				funduszu obrotowego							
Zł.	kr.	Zł.	kr.	Zł.	kr.	Zł.	kr.	Zł.	kr.	Zł.	kr.	Zł.	kr.	Zł.	kr.
12,205.046 87		794.744 69		56.535 18		1,128.568 98 5				1,899.959 68 5					
795 778 83		44.943 07				127.972 60				120.352 82		2,162.069 41		323.760 80	
860.456 80		49 923 69				118.994 08				135.133 18		2,339.059 88		330.141 82	
889.522 08		53 435 73				131.061 04				115.102 76		2,478.110 08		339.376 91	
941 723 65		59.480 66				111.415 33				104.521 61		2,584.051 65		348.728 63	
990 282 24		53.212 14				160.444 08				150.713 01		2,731.282 12		355.613 59	
1,028.162 76		74.339 64				113.624 61				138.841 58		2,853.395 39		363.508 27	
1 097.402 23		64.328 97				145 399 50				158.048		3,004.577 79		373 575 82	
1,169.519 16		63.932 42				145.634 15				169.931 13		3,150.211 94		383.845 32	
1,225.116 68		72.465 83				119.662 69		1,990.989 53				4,106.063 40		391.047 18	
1,101 961 16		128.903 33				6.867 12 5		975.661 10 5				2,121.940 99		391.653 93	
22,304.976 25		1,464.715 17		56.535 18		2 309.644 19		2,966.650 63 5		2,992.603 77 5					
koron	h.	koron	h.	koron	h.	koron	h.	koron	h.	koron	h.	koron	h.	koron	h.
44,609.952 52		2,029.430 34		113.070 36		4,619.288 38		5,933 301 27		5,985 207 55					
2,464.105 91		129.086 18		7.138 84				2 038 601 63				2,281.420 94		803.120 33	
2,523.918 91		124.869 64				16.834 22		213.653 53				213.653 53		827.852 80	
2,554.732 61		133.940 78												867.903 63	
2,679.149 21		127.895 01												920.664 10	
2,690 355 44		157.070 28												944.668 60	
2,657.525 19		135.246 89												968.522 84	
2,740 610 66		153.594 01												989.844 5	
2,851.119 01		189.318 69												983.901 79	
65,771.469 46		4,080 361 82		120.209 20		4,636 122 60		8,235.556 43		5,985.207 55					
prowizye		65,771 469 46						od tego straty		8,235.556 43					
dających		69,851 831 28						strata fundu-							
								szu obrotowego		2,250.348 83					
Do zysków funduszu rezerwowego doliczwszy dary i zwroty od kosztów utrzymania						154.816 83									
a od kwoty łącznej						4,790.931 43									
odliczwszy straty funduszu rezer-						120 209 20									
wowego.						4,670.730 23									
okazuje się nadwyżka zysku															
Ze stratą funduszu obrotowego zestawivszy zysk funduszu										4,670.730 23					
rezerwowego										2,420.381 35					
okazuje się nadwyżka zysków w ogóle															
Z tego użyto:															
na dary dobroczynne						623.444 59									
do dyspozycji Dyrekcji na ró- żne cele humanitarne						721.548 56									
na wyposażenie różnych fun- duszków						385.427 38									
na umorzenie pożyczki ciężącej na gmachu własnym						689.960 82				2,420.381 35					
Zatem majątek własny Zakładu w funduszu rezerwowym z dniem 31. grudnia 1907. wynosi, jak wykaz															

Zarząd i funkcyonaryusze
Galicyjskiej Kasy oszczędności
we Lwowie.

TOWARZYSTWO

Galicyjskiej Kasy oszczędności we Lwowie.

(Po wyborach na Walnem Zgromadzeniu z dnia 25. kwietnia 1908).

Członkowie wybrani przez Towarzystwo :

- | | |
|---------------------------------------|----------------------------------|
| *1. Dr. Władysław Abraham | 41. Dr. Godzimir Małachowski |
| 2 Julian Abrysowski | 42. Dr. Antoni Małecki |
| 3. Leopold Baczewski | *43. Stanisław Markiewicz |
| 4. J. E. Stanisław hr. Badeni | 44. Dr. Henryk Max |
| 5. Dr. Oswald Balzer, R. Dworu | 45. Józef Mysłowski |
| *6. Aleksander Barwiński | 46. Julian Niedźwiecki |
| *7. Jakób Beiser | 47. Stanisław Niezabitowski |
| 8. J. E. Dr. Leon Biliński | 48. Dr. Władysław Ochenkowski |
| *9. Władysław Bliński | *49. Ks. Ludwik Ollender |
| *10. Antoni Bohdanowicz | 50. Zdzisław Onyszkiewicz |
| *11. Jerzy hr. Borkowski | *51. Dr. Józef Pająk |
| 12. Leon Bratkowski | *52. Eugeniusz Pierożyński |
| *13. Stanisław Ciuchciński | 53. J. E. Dr. Leopold Pięta |
| *14. Dr. Stanisław Dobiecki | *54. Dr. Tadeusz Pilat, R. Dworu |
| *15. Dr. Władysław Duleba | 55. Władysław Piwocki |
| 16. Edmund Duniewicz | 56. Stanisław Prokopowicz |
| 17. Stanisław Dydyński | 57. Stanisław Przyłuski |
| 18. Dr. Jan Dylewski | 58. Dr. Bronisław Radziszewski |
| *19. Dr. Józef Ekielski | 59. Albin Rayski |
| *20. Dr. Karol Maryan Engel, R. Dworu | *60. Edmund Riedl |
| *21. Dr. Edward Festenburg | 61. Dr. Erazm Romanowski |
| *22. Aleksander Getritz | *62. Andrzej Romaszkan |
| 23. Dr. Stanisław Głabiński | 63. Franciszek Rozwadowski |
| *24. Wincenty Gnoiński | 64. Dr. Rudolf Różycki, R. Dworu |
| 25. Roman br. Gostkowski | 65. Jan Schulz |
| *26. Władysław Gubrynowicz | 66. Stefan Sękowski |
| 27. Jan Ihnatowicz | *67. Karol Sklepiński |
| 28. Dr. Władysław Jahl | 68. Dr. Jan Skwarczyński |
| *29. Zygmunt Kędzierski | 69. Gustaw Seyfarth |
| 30. Dr. Henryk Kolischer | *70. Dr. Zygmunt Skowroński |
| 31. Władysław Kraiński | 71. Wacław Smakowski |
| 32. Wiktor Krókowski | 72. Dr. Tadeusz Sołowij |
| *33. Dr. Jarosław Kułaczkowski | *73. Leon Syroczyński |
| 34. Kazimierz Laskowski, R. Dworu | 74. Albert Szkowron |
| *35. Ks. Zygmunt Lenkiewicz | 75. Kazimierz Traczewski |
| 36. Jan Lerski | 76. Narcyz Ulmer |
| 37. Dr. Adolf Lilien | 77. Józef Wczelak |
| 38. J. O. Ks. Andrzej Lubomirski | *78. Ludwik Winiarz |
| *39. Jan Ludwig | *79. Korneli Winter |
| 40. Dr. Emanuel Machek | 80. Ks. Feliks Zabłocki. |

*) Oznaczeni gwiazdką byli obecni na Walnem Zgromadzeniu dnia 25. kwietnia 1908.

WYDZIAŁ j. w.

Przewodniczący: Stanisław Niezabitowski

Zastępcą przewodniczącego: Dr. Józef Pająk

CZŁONKOWIE:

Dr. Władysław Abraham

Dr. Jarosław Kutaczkowski

Dr. Władysław Jahl

Dr. Adolf Lilien

Eugeniusz Pierożyński

Władysław Piwocki

Edmund Riedl

Karol Sklepiński

Dr. Zygmunt Skowroński

Ludwik Winiarz

DYREKCJA:

Dyrektorowie:

Dr. Edward Strojnowski

Dr. Ferdynand Kwiatkowski

Zastępcą Dyrektora:

Dr. Władysław Abraham j. w.

Komisarz rządowy: Jan Adam Czeżowski, Radca Dworu

Zastępcą komisarza rządowego: Dr. Jan Waygart, c. k. Starosta

Syndyk: Dr. Paweł Dąbrowski, Adwokat krajowy.

Komitet cenzorów dla działu wekslowego.

1. Julian Abrysowski
2. Leopold Baczewski
3. Ferdynand Stanisław Bardasz
4. Jakób Beiser
5. Sylwester Berski
6. Władysław Biliński
7. Antoni Bohdanowicz
8. Karol Buber
9. Bolesław Długoszewski
10. Michał Dydyński
11. Aleksander Getritz
12. Władysław Gubrynowicz
13. Dr. Marcin Horowitz
14. Jan Ihnatowicz
15. Maurycy Jonasz
16. Jerzy Klein
17. Leon Koffler
18. Jan Lerski
19. Dr. Adolf Lilien
20. Jan Ludwig
21. Stanisław Moraczewski
22. Filip Nathansohn
23. Stanisław Platowski
24. Józef Rapaport
25. Dr. Jan Rucker
26. Gustaw Seyfarth
27. Jakób Stroh
28. Narcyz Ulmer
29. Julian Wang
30. Józef Wczelak
31. Jakób Weinberg
32. Karol Winiarz
33. Ludwik Winiarz
34. Maksymilian Winkler

URZĘDNICY:

- I. Karol Czauderna, Naczelny Buchalter
- II. Wiktor Osiadacz, Kasyer
 - Leopold Wilimowski, Likwidator
 - Eugeniusz Gruzewski, Starszy Rewident
 - Jan Kanty Pazirski, " "
 - Zygmunt Szulakiewicz, " "
 - Adam Bartkowski, Sekretarz
 - Franciszek Żmudziński, Starszy Rewident
 - Filibert Czaykowski, Referent hipoteczny
 - Walery Struszkiewicz, Starszy Rewident
- III. Dr. Henryk Grabiński, Rewident
 - Piotr Tustanowski, "
 - Wincenty Zieniewski, "
- IV. Emil Müller, Adjunkt I. klasy
 - Antoni Królikowski Adjunkt I. klasy
 - Kazimierz Peplowski " " "
 - Dr. Stefan Bobowski " " "
 - Emil Sarnicki, " " "
- V. Edward Kienzler, Adjunkt II. klasy
 - Michał Przestrzelski, Adjunkt II. klasy
 - Józef Piórkiewicz, " " "
- VI. Dr. Feliks Merunowicz, Asystent I. klasy
 - Stanisław Czernicki, " " "
 - Antoni Liske, " " "
 - Józef Czarnecki, " " "
 - Witold Linhardt, " " "
- VII. Józef Jägerman, Asystent II. klasy
 - Jan Antoni 2 im. Prochenko, Asystent II klasy
 - Jan Kokurewicz, " " "
 - Aleksander Kauer, " " "
- VIII. Władysław Cezar 2 im. Kozłowski, Asystent III. klasy
 - Bolesław Żołyński " " "
 - Ignacy Puzdrowski " " "
 - Maryan Władysław 2. im. Götz, " " "
 - Ludwik Lustig " " "

PRAKTYKANCY:

Maryan Jan 2. im. Krechowiecki
 Józef Czaykowski
 Józef Artur 2. im. Walz
 Zygmunt Kielb
 Józef Turczański
 Zdzisław Bratkowski
 Kazimierz Kremer
 Stanisław Oleński
 Jan Feliks 2. im. Szczepanik
 Witold Gnatowski.

SŁUŻBA:

Teofil Liebich, Maszynista

Jan Czapla, woźny I. klasy

Andrzej Hanusek, " II. "

Józef Falkiewicz, " " "

Jan Wiifart, " " "

Eliaszc Panczyj, woźny III. klasy

Józef Komenda, " " "

Józef Wąsowicz " " "
