



6976

8

Kai

v

Exercier-Plans der
Kais.-Königl. Cavalerie
1790.

Kupfer 1913.

269

August 1913



Obereigner-Ritmeifs:



EXERCER PLANS
DER
KASS. KÖNIGL.
CAVALERIE
1790.

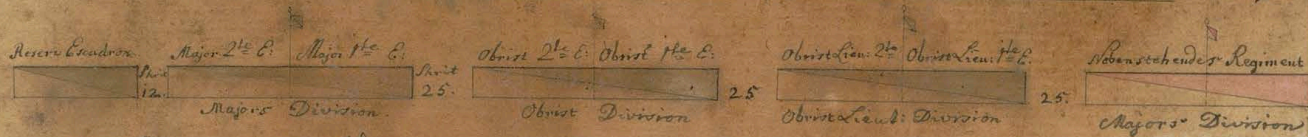


Obereigner-Ritmeifs:

Bibl. Jacz

Stellung eines Cuirassier oder Dragoner Regiment's zu Pferd.

Pl. I.



Stellung eines Cuirassier oder Dragoner Regiment's zu Fuß.

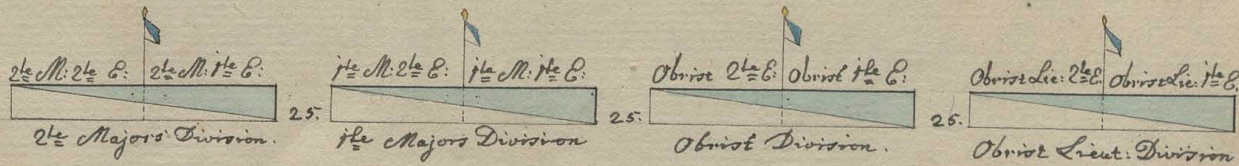



Stellung eines Cavallerie Regiment's vor Artillerie zu gehen.



Stelle von Artillerie
 zugewandt zu stehen
 50. Intervall 50.
 20. Intervall 20.
 Intervall 600. Fuß
 zu tragen.

Stellung eines Carabinier, Chevaux Legers, oder Housaren Regiment's zu Pferd.







Benennung deren in der Division befindlicher Abtheilungen

Zweite oder Links Stehende Escadron

Erste oder Rechts Stehende Escadron



Linker Aüsserer Flügel

Linker Innerer Flügel

Rechter Innerer Flügel

Rechter Aüsserer Flügel

Grade Halbe Escadron

Ungrade Halbe Escadron

Grade Halbe Escadron

Ungrade Halbe Escadron


Wan der Abmarch oder die brechung der fronte Rechts geschehen ist, wäre der Abmarch aber
Links zu befolgen, so hersteht sich diese abtheilung Vice Versa



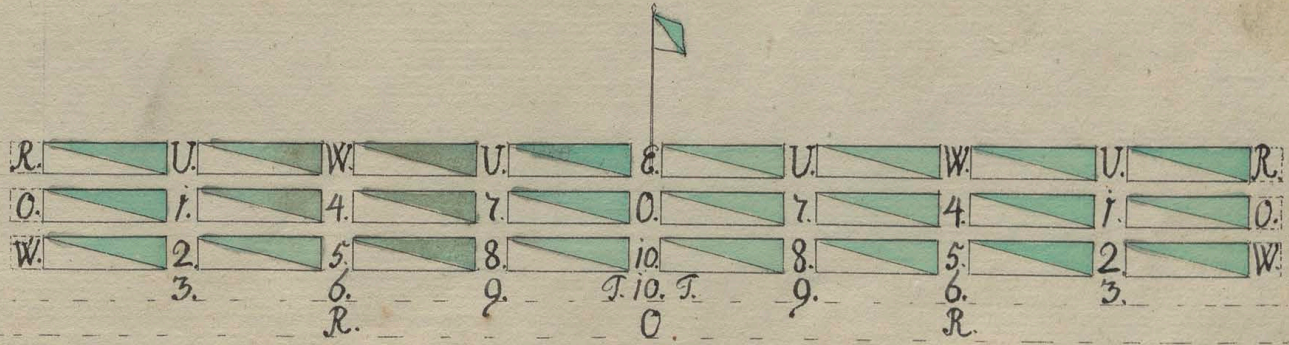

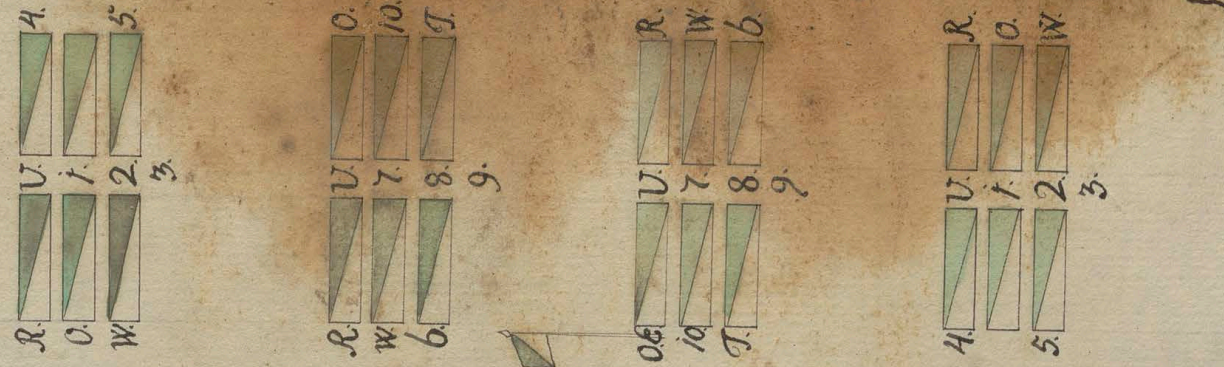
Division en Ordre de Bataille und Rechts Anweilung mit Zügen und Halben Escadrons. Pl. 3:



Nota. In Stellung zu Pferd und zu Fuß. Niemand bring.




Division en ordre de Bataille und Links-Schwenkung mit Zügen und Halben Escadrons Pl. 4.

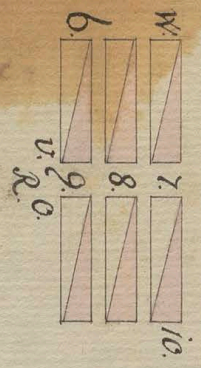





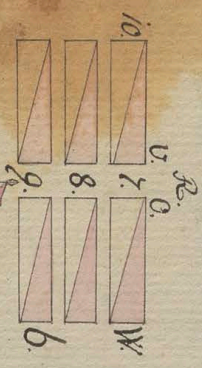
Division en Parade und Rechts-Swenkung mit Halben Escadrons. Pl. 5.



Abgerückter Halb-Officer



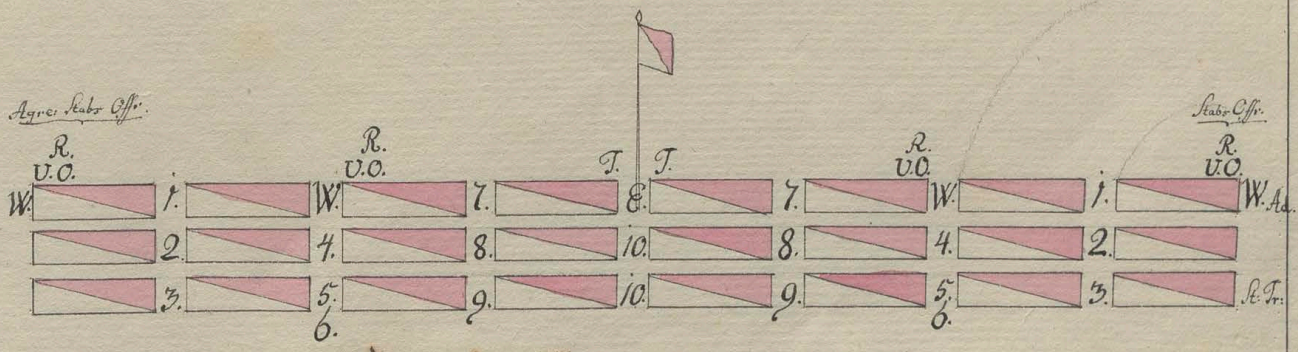
7. & 8.




Halber Officier

W. Unter-Offizier

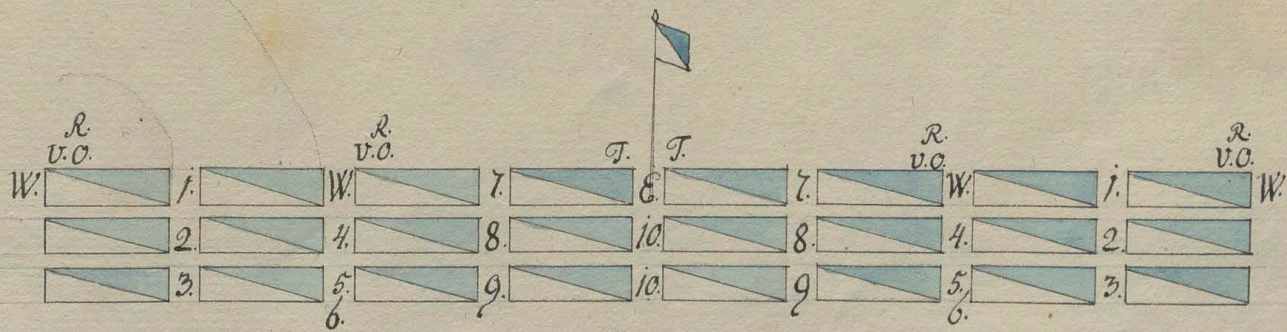
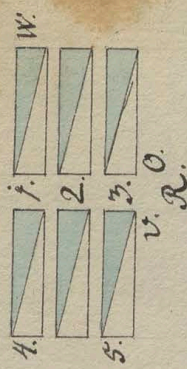
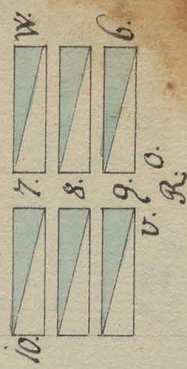
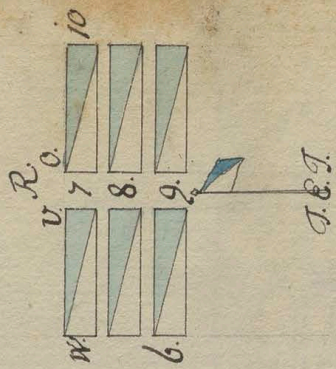
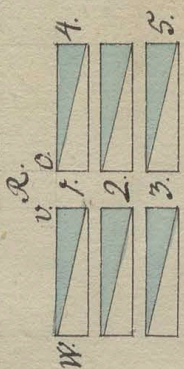
Halber Trompeter






Division en Parade und Links Schwenkung mit Halben Escadrons

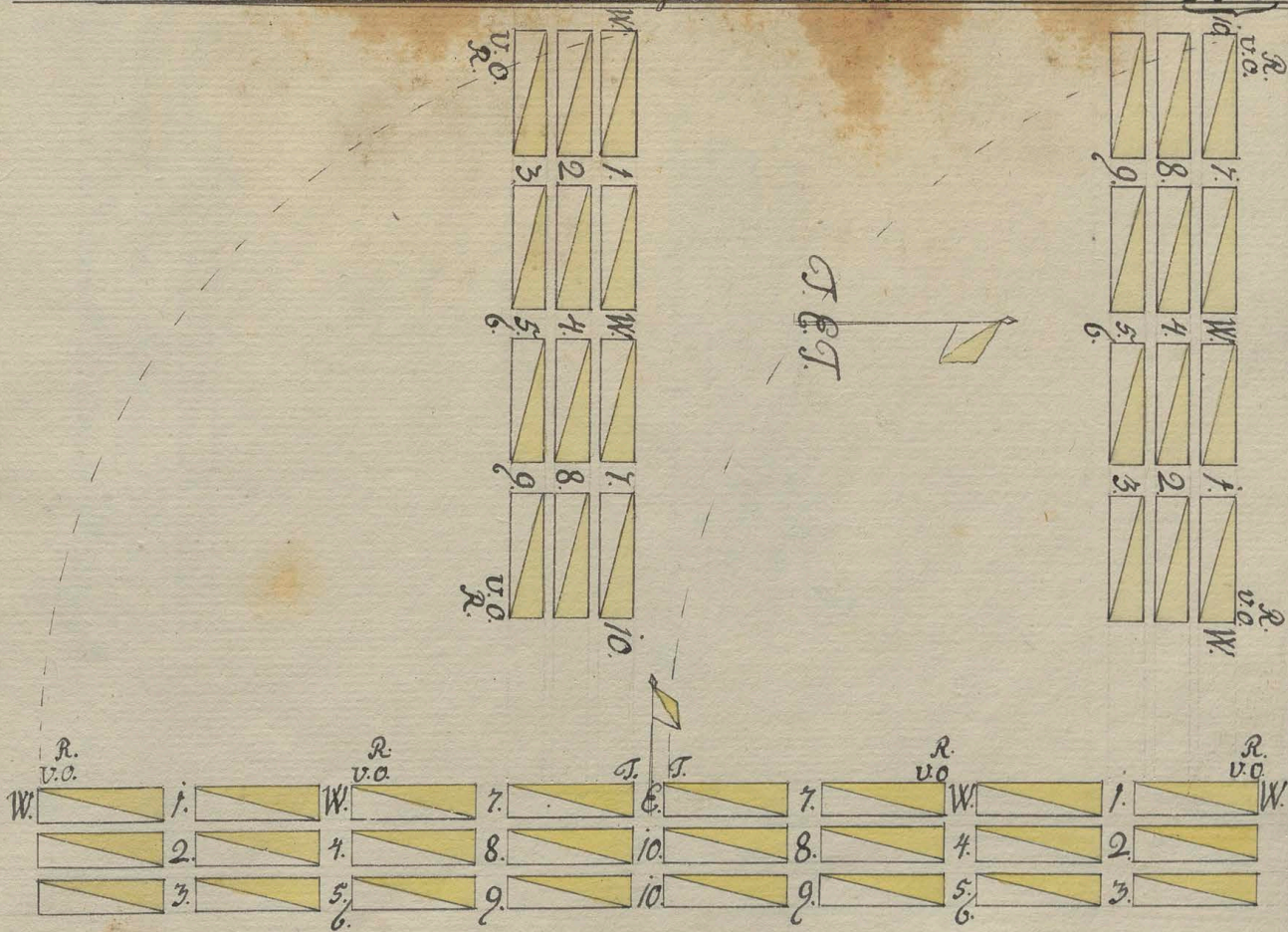
Pl. 6:






Divisionen Parade und Rechts Schwenkung mit Halben Divisionen

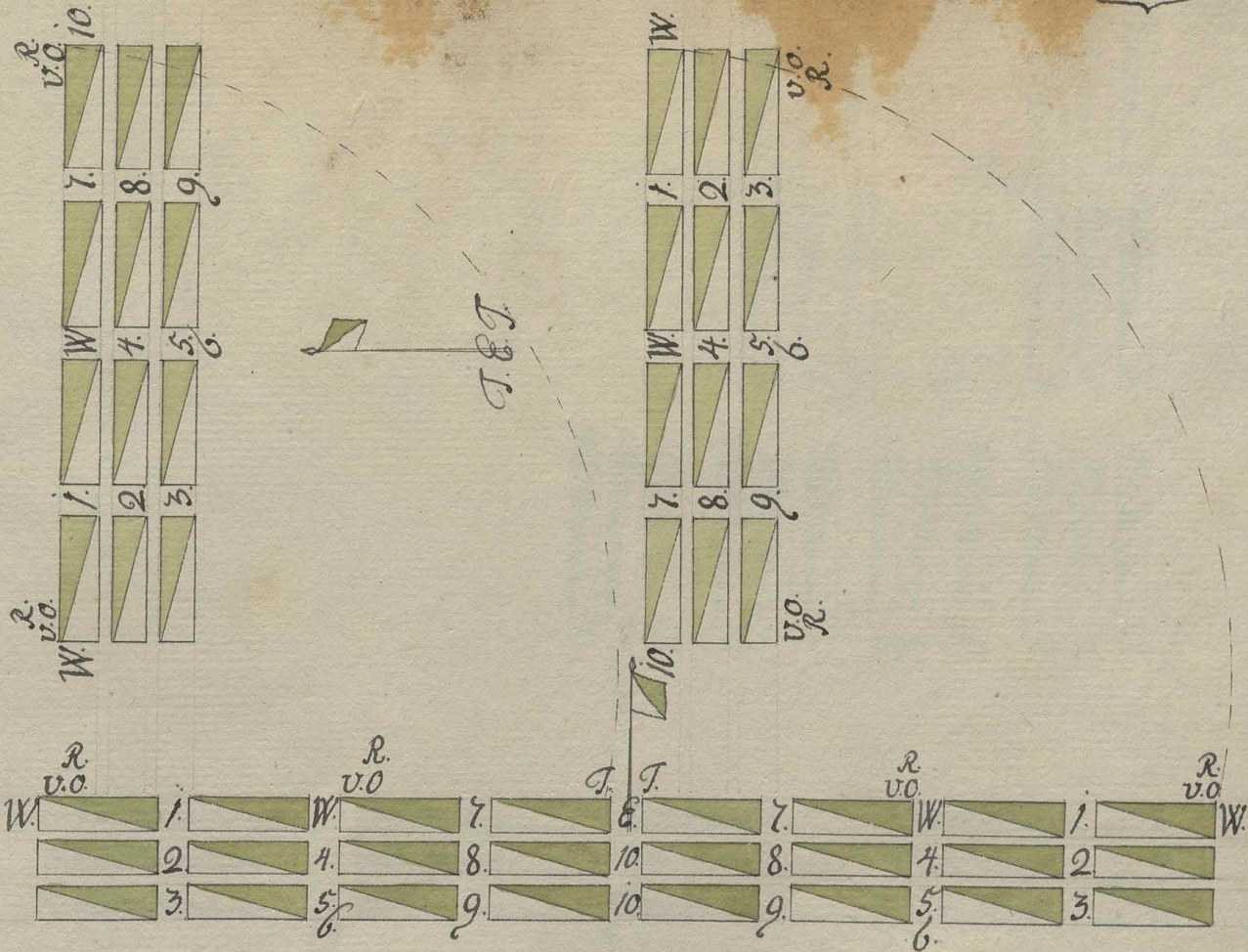
Pl. 7:







Division en Parade und Links Schwenkung mit Halben Divisions


Pl: 8:



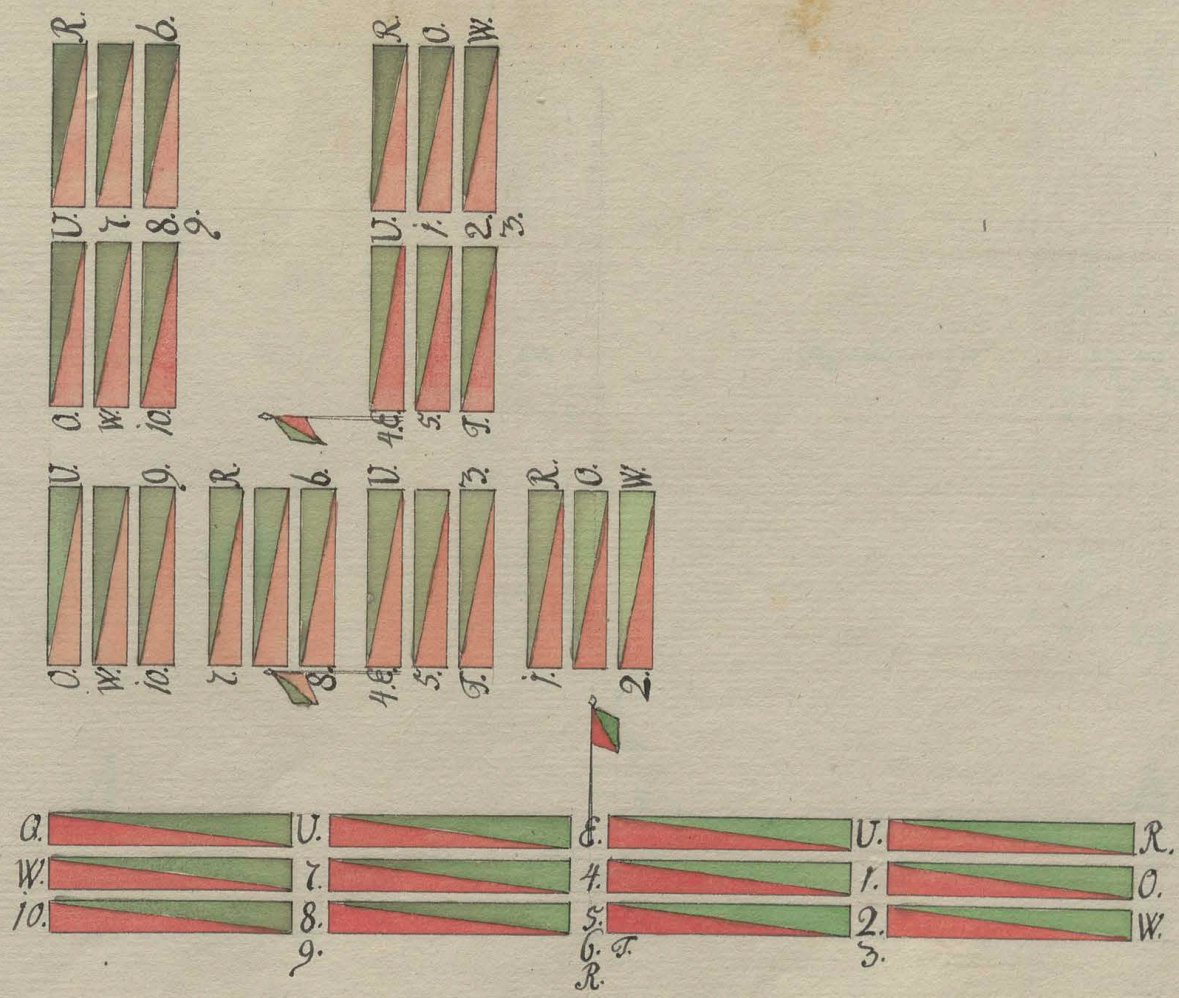



Rechts stehende Escadron en Ordre de Bataille, und Inverkung Rechts mit Zügen und Halb Escadrons. Pl. 2.

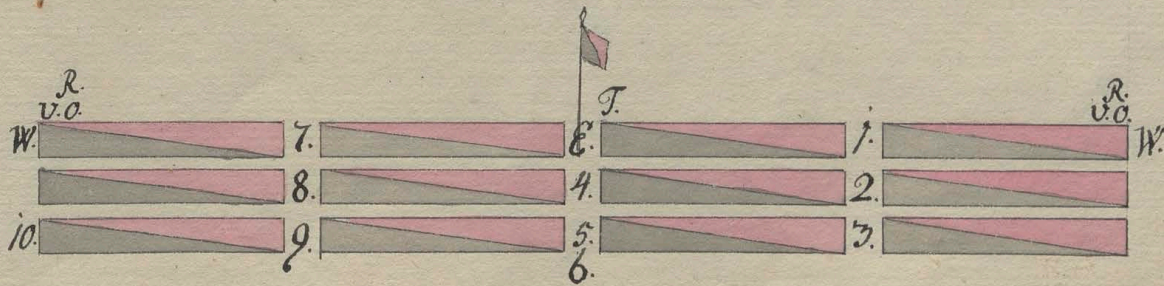
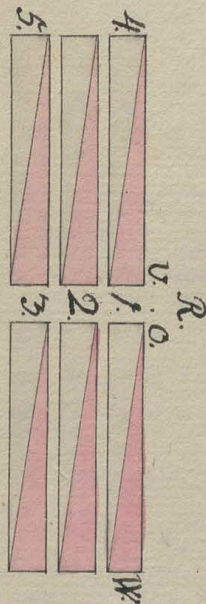

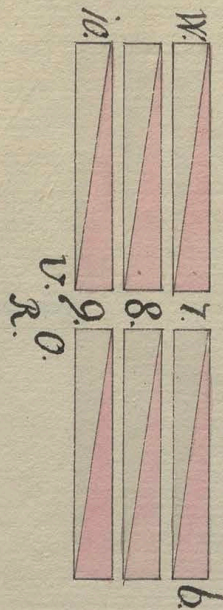





Rechts Stehende Escadron en Ordre de Bataille und Schwenkung Links mit Zugern und Falben Escadrons Pl. 10:








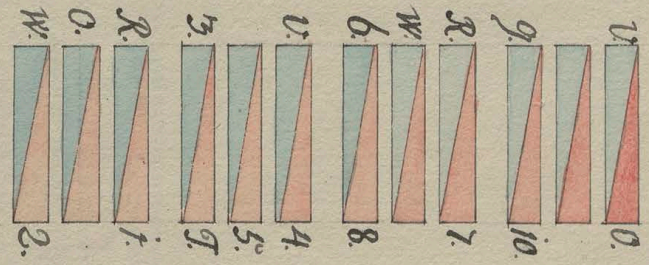
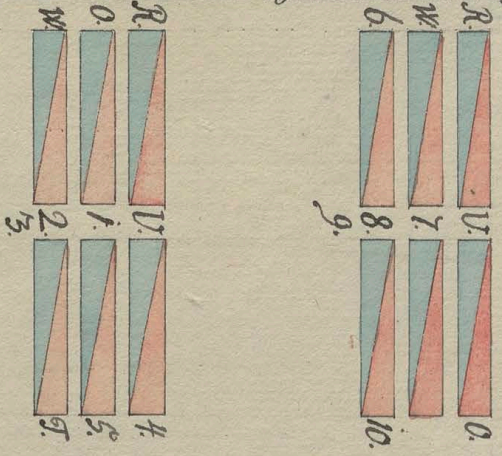



Rechts Stehende Escadron en Parade, und Links Schwenkung mit Halben Escadrons. Pl. 12.









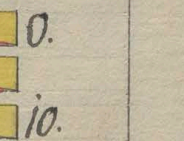
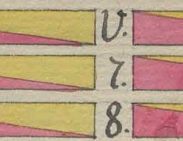
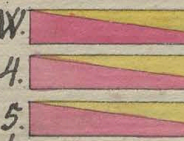
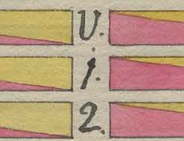

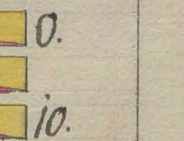
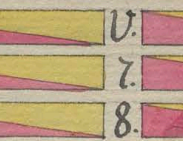
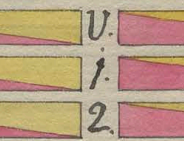


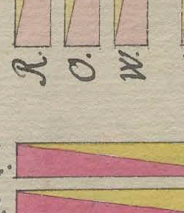





2^{te} oder Links. Stehende Escadron en Ordre de Paille und Schwert. Rechts mit Zügen u. Halben Esc. Pl. 13.






2^{te} oder Link's stehende Escadron en Ordre de Bataille und Schwenkung Link's mit Zügen u. Halben Escadrons. P. 14.



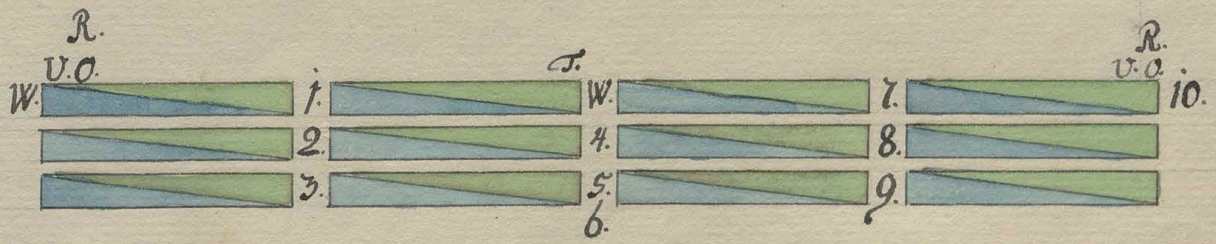


2^{te} oder Link's Stehende Escadron en Parade und Survenküng Rechts mit Halben Escadrons

P. 15:

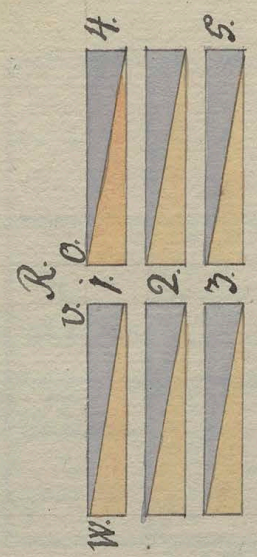


T.

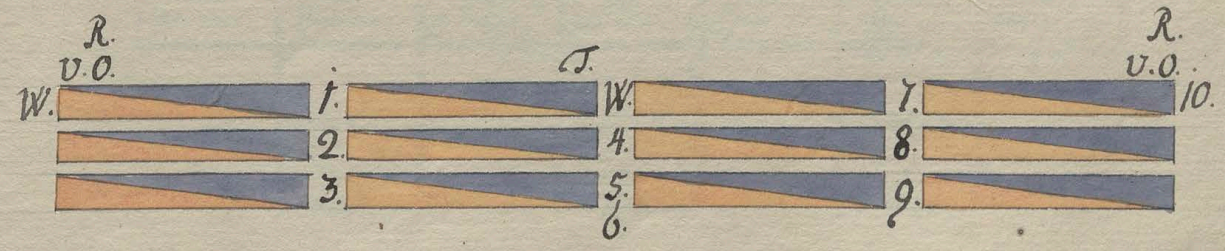
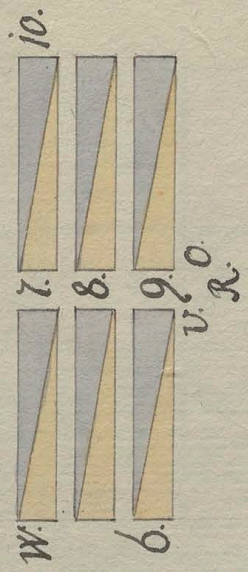





2^{te} oder Link's Stehende Escadron en Parade und Shwenküng Link's mit Falben Escadron's Pl. 16



J.





Ersetzung deren abgängiger Individuen in der Division. Pl. II:

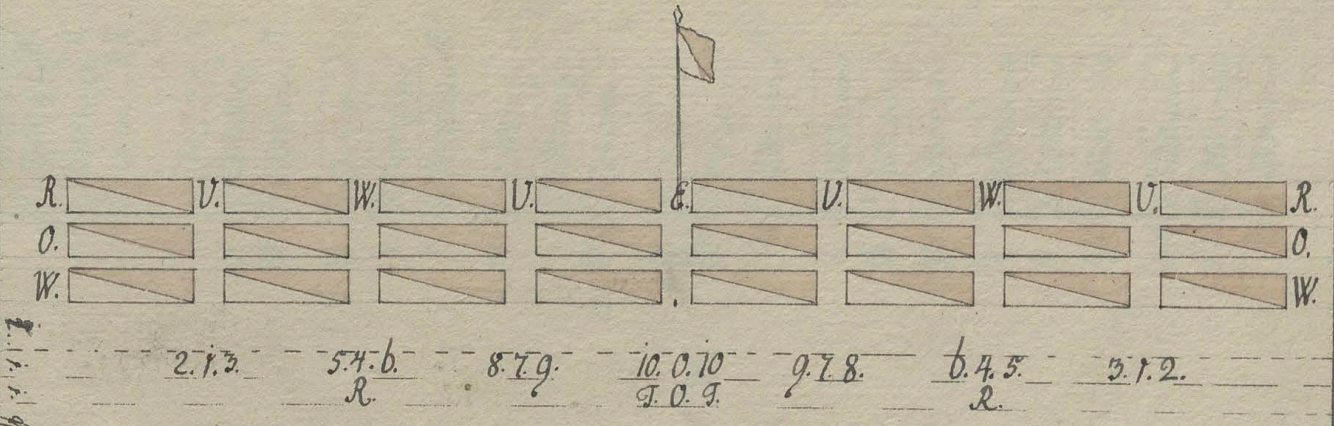



| | | | | | | | | |
|--|--|---|--|--|--|--|---|--|
| <i>Escadrons Comendanten Erstlich über</i> | <i>1ter Unterleut: Jung Jun</i> | <i>2ter Wachmeister Jung Jun ältesten Corp</i> | <i>3ter Unterleut: Jung Jun</i> | <i>Standartführer Jung Jun parallex, vord den Escadron</i> | <i>4ter Unterleut: Jung Jun</i> | <i>5ter Wachmeister Jung Jun ältesten Corp parallex von flügel</i> | <i>6ter Unterleut: Jung Jun</i> | <i>Escadrons Comendanten Erstlich über</i> |
| <i>Oberleut: nant</i> | <i>Oberleutnant</i> | <i>vallen von flügel</i> | <i>Oberleut:</i> | <i>Abseron un- nimt.</i> | <i>Oberleut:</i> | <i>Oberleut:</i> | <i>Oberleut:</i> | <i>Oberleut:</i> |
| <i>1ter Oberleut: Jun Wachmeister</i> | <i>Corp. No 1. Jung Jun Vice Corporal oder gemein.</i> | <i>Corp. No 4. Jung Jun Vice Corp: oder gemein.</i> | <i>Corp. No 7. Jung Jun Vice Corporal oder gemein.</i> | <i>2ter Oberleut: Jung Jun Oberleut: In 2ten Escadron</i> | <i>Corp. No 7. Jung Jun Vice Corp: oder gemein.</i> | <i>Corp. No 4. Jung Jun Vice Corp: oder gemein.</i> | <i>Corp. No 1. Jung Jun Vice Corp: oder gemein.</i> | <i>1ter Oberleut: der Wachmeister</i> |
| <i>1ter Wachmeister Jun gemein.</i> | <i>Corp. No 2. Jung Jun Vice Corporal oder gemein.</i> | <i>Corp. No 5. Jung Jun Vice Corp: oder gemein.</i> | <i>Corp. No 8. Jung Jun Vice Corporal oder gemein.</i> | <i>Corp. No 10. Jung Jun Vice Corp: oder gemein.</i> | <i>Corp. No 8. Jung Jun Vice Corporal oder gemein.</i> | <i>Corp. No 5. Jung Jun Vice Corp: oder gemein.</i> | <i>Corp. No 2. Jung Jun Vice Corp: oder gemein.</i> | <i>1ter Wachmeister Jun gemein.</i> |
| | <i>Corp. No 3. Jung Jun Vice Corporal oder gemein.</i> | <i>Corp. No 6. Jung Jun Vice Corp: oder gemein.</i> | <i>Corp. No 9. Jung Jun Vice Corp: oder gemein.</i> | <i>Corp. No 10. In 2ten Escad. Jung Jun Vice Corp: oder gemein.</i> | <i>Corp. No 9. Jung Jun Vice Corp: oder gemein.</i> | <i>Corp. No 6. Jung Jun Vice Corp: oder gemein.</i> | <i>Corp. No 3. Jung Jun Vice Corp: oder gemein.</i> | |
| | | <i>2ter Rittmeister Jung Jun Oberleut: von flügel</i> | | <i>2ter Oberleut: In 2ten Escad. Jung Jun Vice Corporal oder gemein.</i> | | <i>2ter Rittmeister Jung Jun Oberleut: von flügel</i> | | |

This image shows a blank page from an old ledger or account book. The page is framed by a thin black border and contains a grid of 5 columns and 5 rows. The grid is formed by horizontal lines and vertical lines. The paper is aged and yellowed, with some faint markings and a small tear near the top center. There are also some faint, illegible markings in the top left corner and a small purple mark in the middle of the grid.

Stellung einer Division zu Pferd auf das Comando Worth: Sabt acht: Pl: 18:

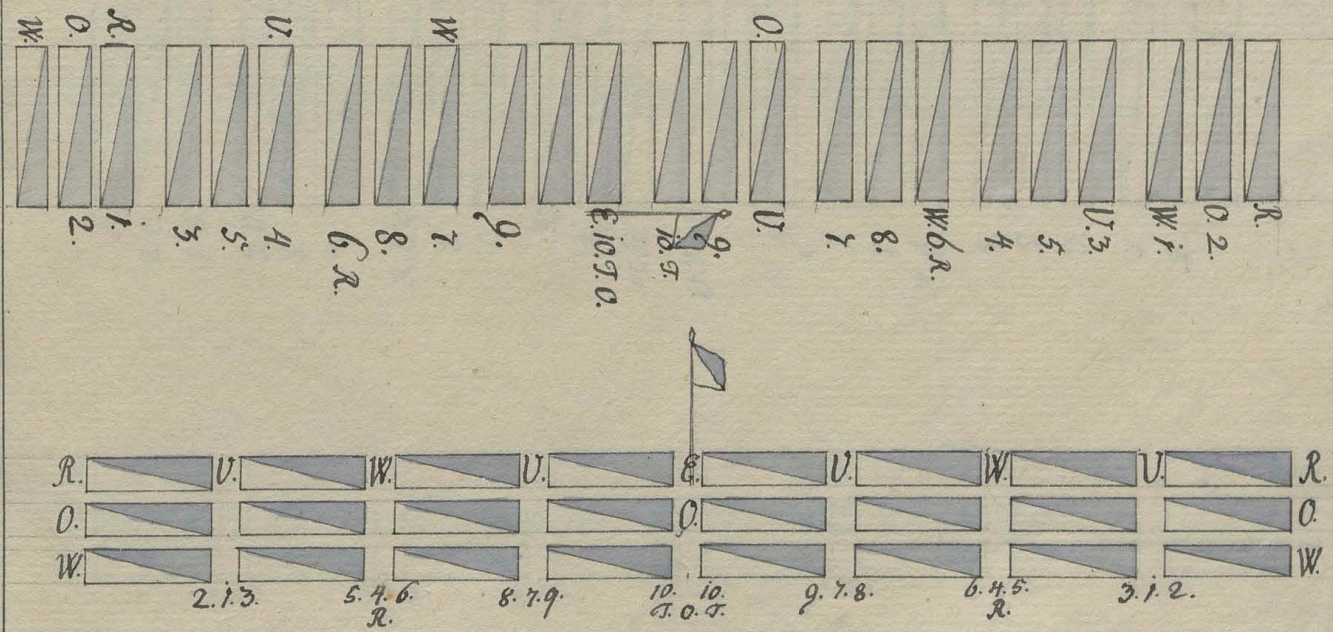
Man wird die Shwenkung auf der Stelle Exerciren





Stellung einer Division zu Pferd und Schwenkung mit Zügen Rechts wan Pl. ig.

In Trapp oder Gallop Manoevriret wird.

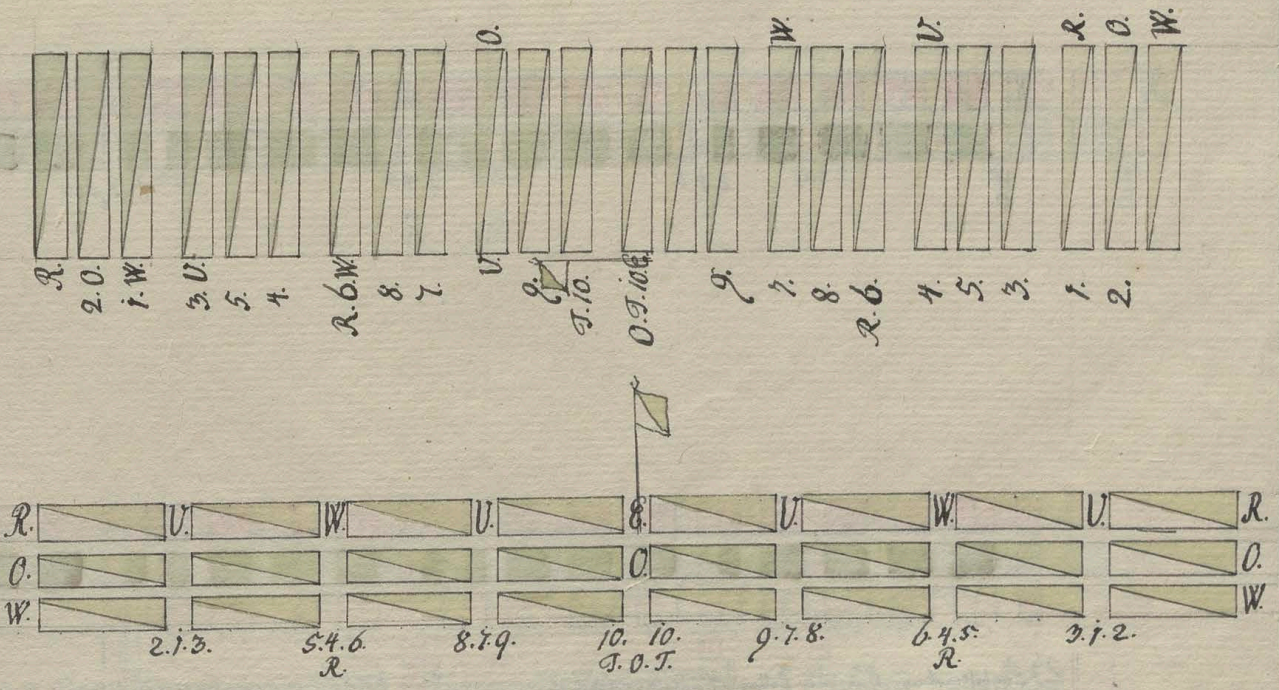


Handwritten text at the top of the page, possibly a title or header, written in a cursive script. The text is mirrored across the page, suggesting bleed-through from the reverse side.

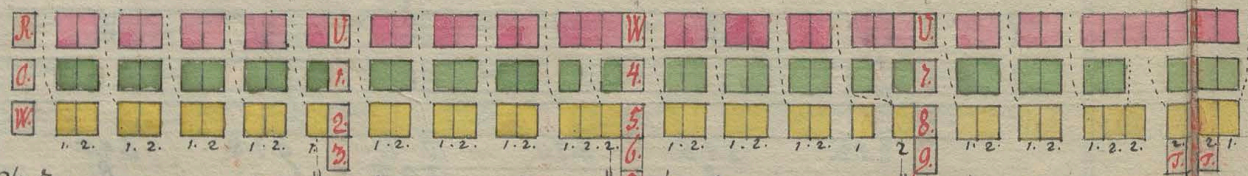
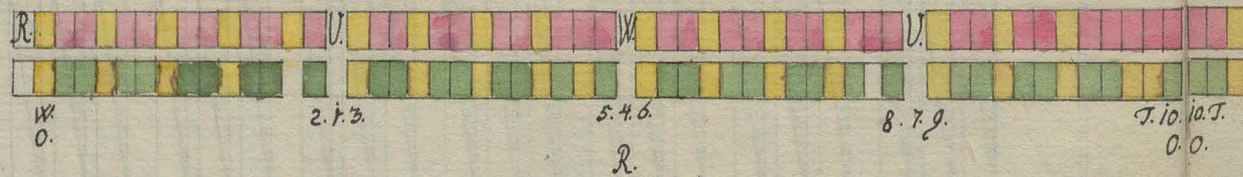
Handwritten text in red ink, likely a date or a specific reference, located below the main header.

The table is a large ledger with approximately 10 columns and 15 rows. The columns are separated by vertical lines, and the rows by horizontal lines. The text within the table is extremely faint and mirrored, making it illegible. It appears to be a record of transactions or accounts.

Stellung einer Division zu Pferd, und Inverkung mit Zügen Links wann Pl. 20.
In Trapp oder Gallop Manoevriret wird.



Die Endouplirung des 3ten Gliedes einer Division zu



2^{ter} Zug besteht aus Ungraden Rollen.
Rotten, Formiren in Zwei Gliedern.
Sovade Rotten, worunter 1. blinde.

4^{ter} Zug besteht aus Ungraden
Rotten, worunter eine Halb blinde.
Formiren in Zwei Gliedern Un-
grade Vollen Rollen.

6^{ter} Zug besteht aus Ungra-
den Rotten, worunter eine ganz
blinde, Formiren in Zwei Gliedern
Ungrade Rotten, worunter eine blinde.

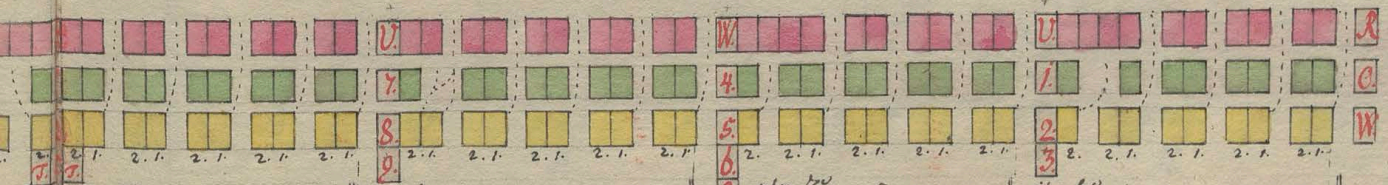
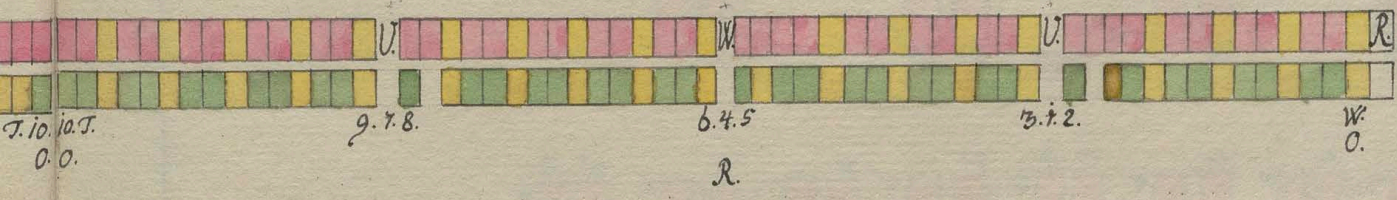
8^{ter} Zug aus Ungraden Rotten.
Worunter eine ganz und Halbblinde
Formiren in Zwei Gliedern ge-
rade Vollen Rollen.

10^{ter}
Rotten
Ungra-

S. 10. 10. T. 0. 0.

Nota. man zu Pferd aus dreien Zwey Glieder Formiret worden, so stellen sich die Unter Officiers aus dem 3^{ten} Glied hinter die mitte ihrer Züge zu welchen sie gehören.

Pl: 2 i




1^{ter} Zug aus Geraden Rotten Rotten, formiren in Zwey Gliedern Ungrade Rotten.

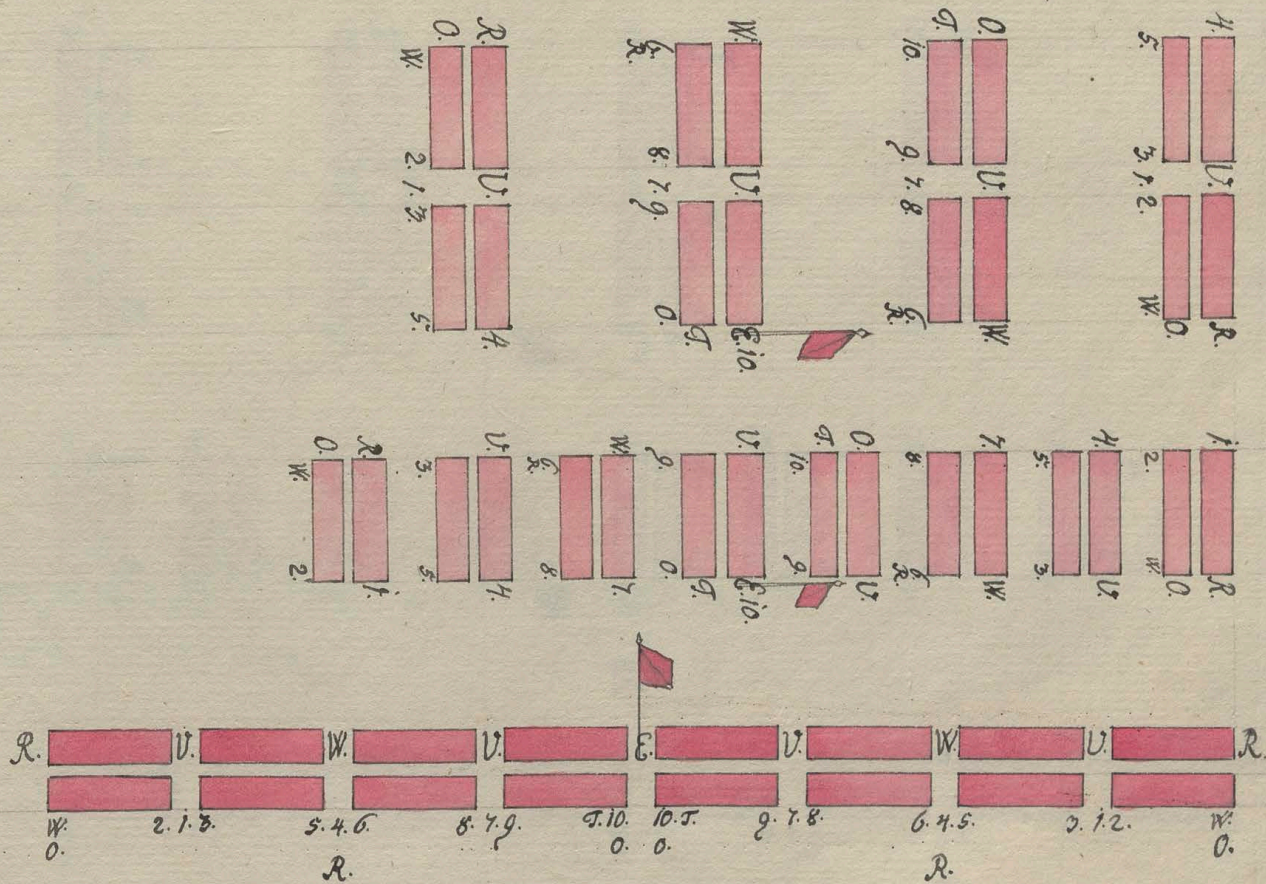
5^{ter} Zug aus Geraden Rotten worunter eine Halbblinde formiren in Zwey Gliedern Ungrade Rotten, worunter eine blinde.

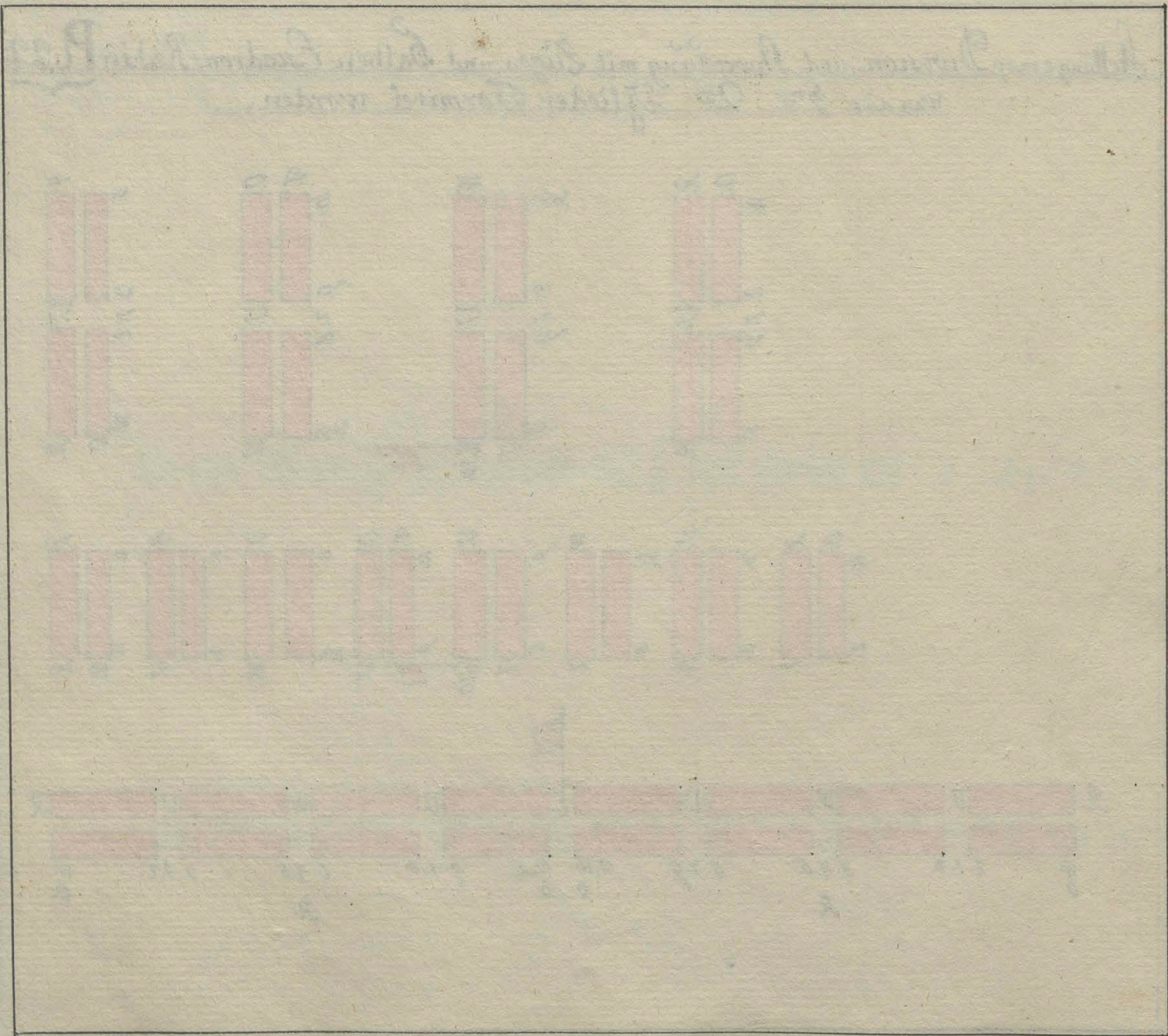
3^{ter} Zug aus Geraden Rotten, worunter eine ganz blinde formiren in Zwey Gliedern Grade Rotten.

1^{ter} Zug aus Geraden Rotten worunter eine ganz und Halbblinde formiren in Zwey Gliedern grade Rotten, worunter eine blinde.

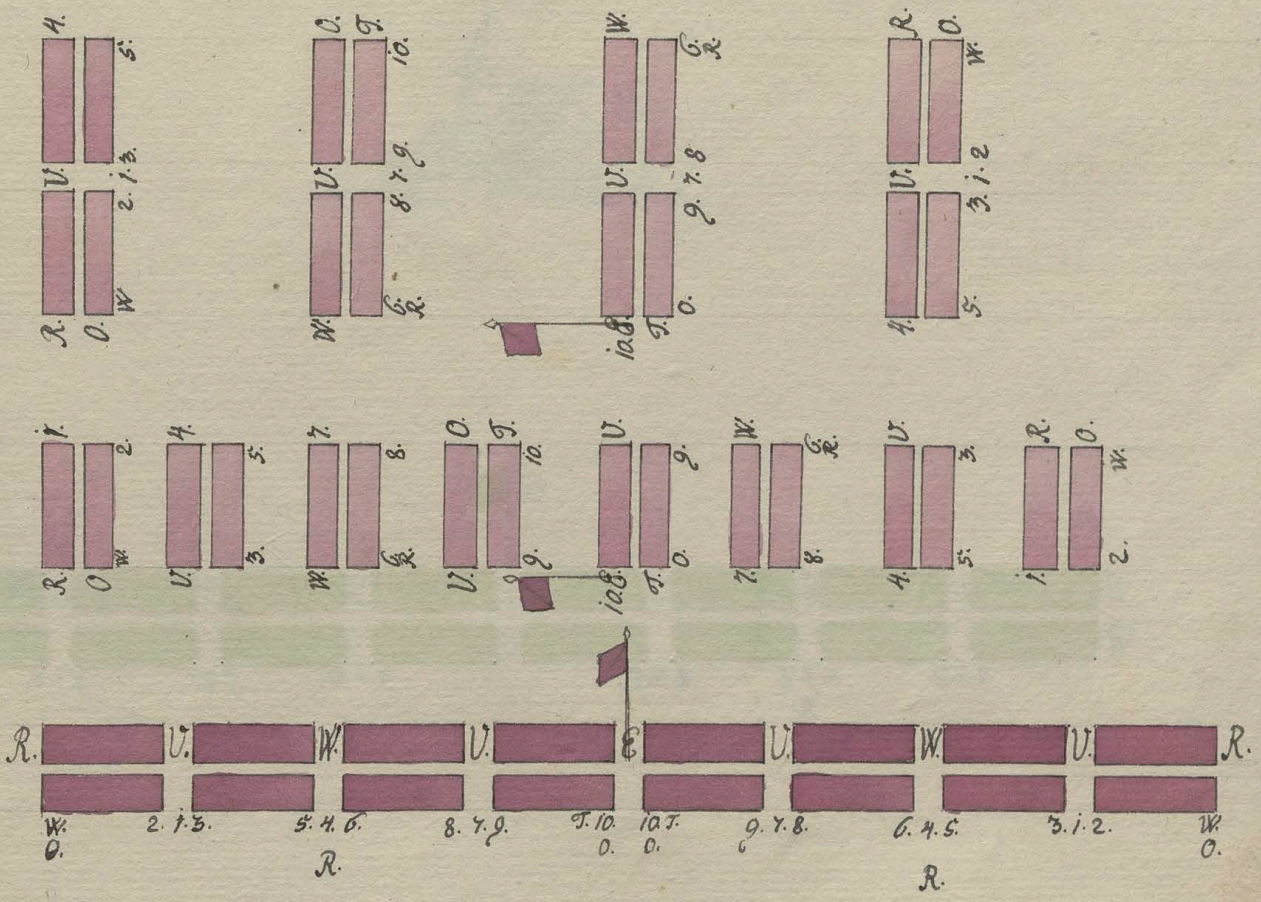


Stellung einer Division und Schwenkung mit Zügen und Halben Escadrons Rechts, Pl. 22.
Was aus 3^{ten} 2^{ten} Glieder Formiret worden.

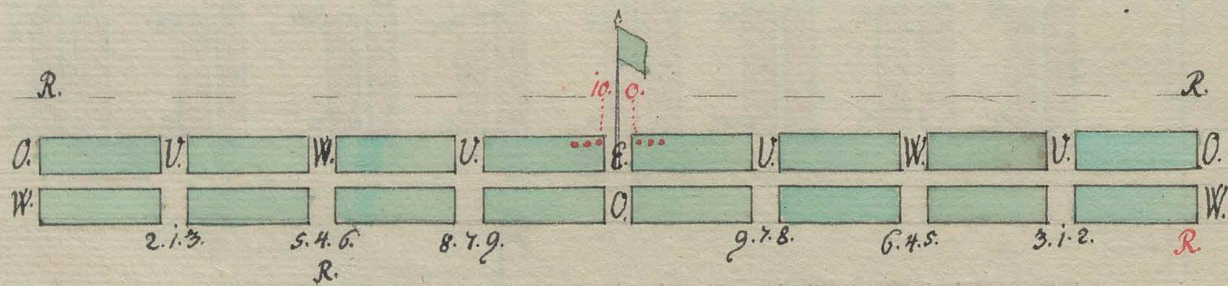




Stellung einer Division und Invenkung mit Zügen und Dalben Escadrons Links Pl: 23:
 Wan aus 3^{ten} = 2^{ten} Glieder Formiret werden.



March en Front Vorverz mit mehreren Divisions Zu führt man die Divisio

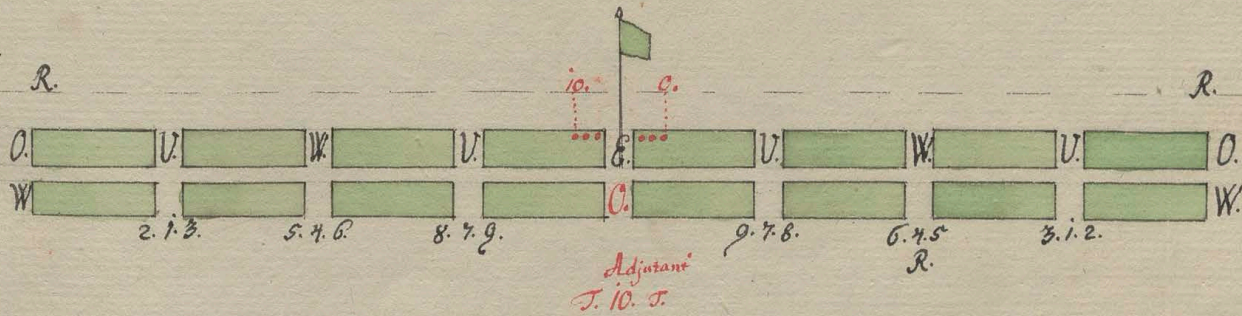


Divisionen aus 3^{ten} 2^{ten} Glieder Formiret Haben

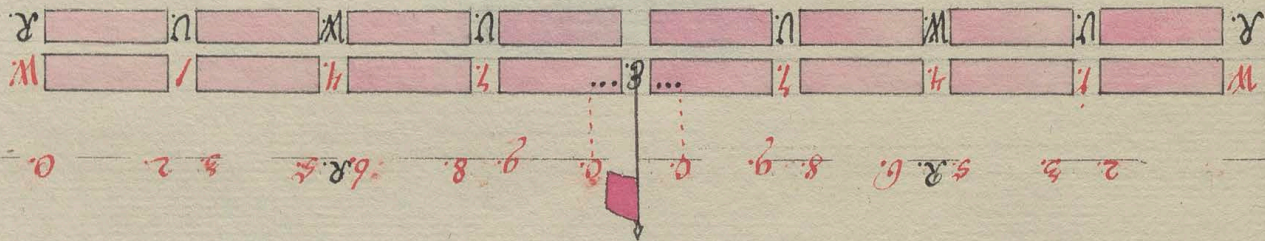
Pl: 24:



γ



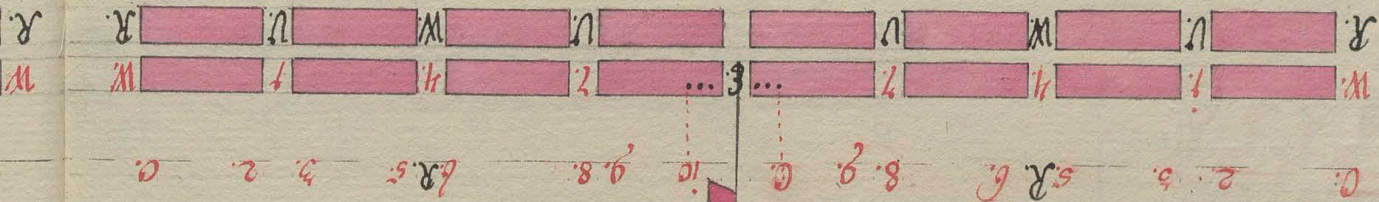
March en Front Rückwärts mit mehreren Divisions Zu Fuß, wan die D



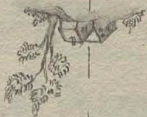
F. 10. 10. 10.

die Divisions aus 3^{er} = 2^{er} Glieder Formirt Haben

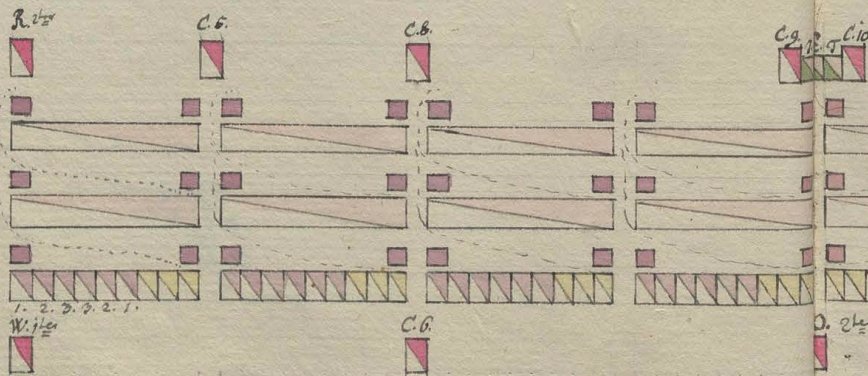
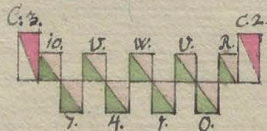
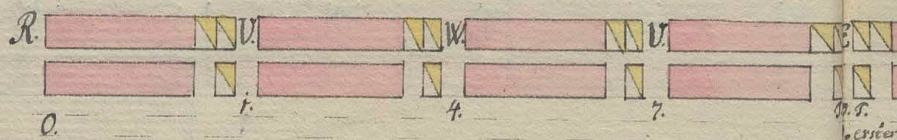
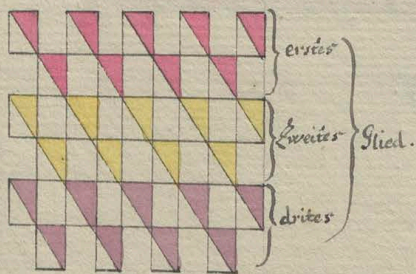
Pl: 25.



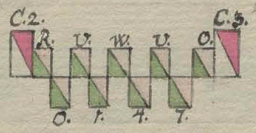
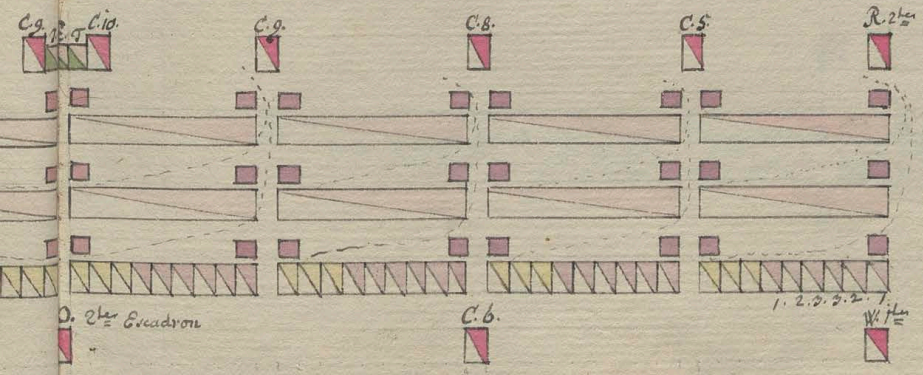
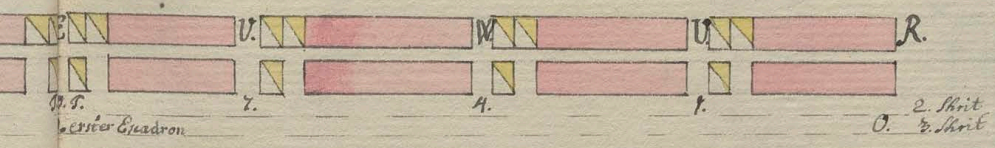
T. 10. 9.




Das Absitzen und Zu Fuß Formiren einer Division.

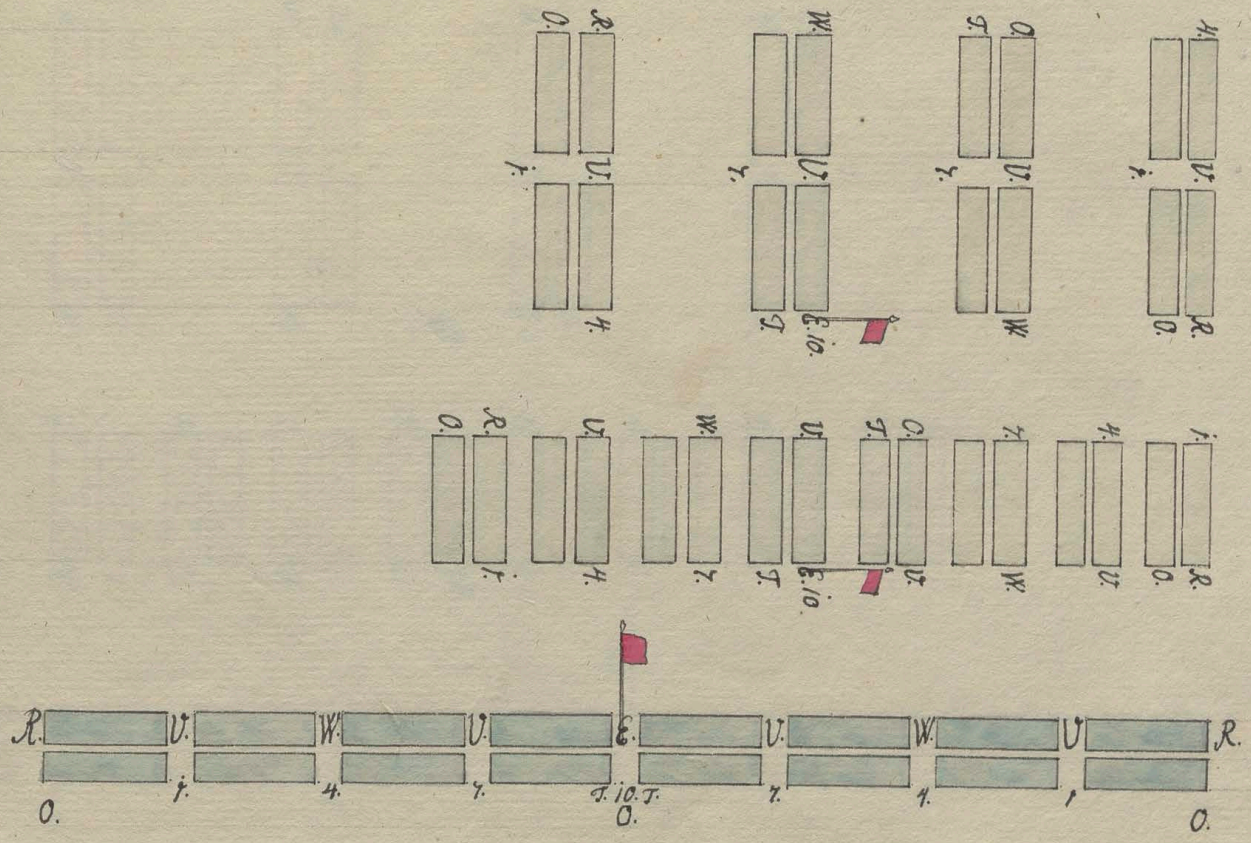



Pl. 26:



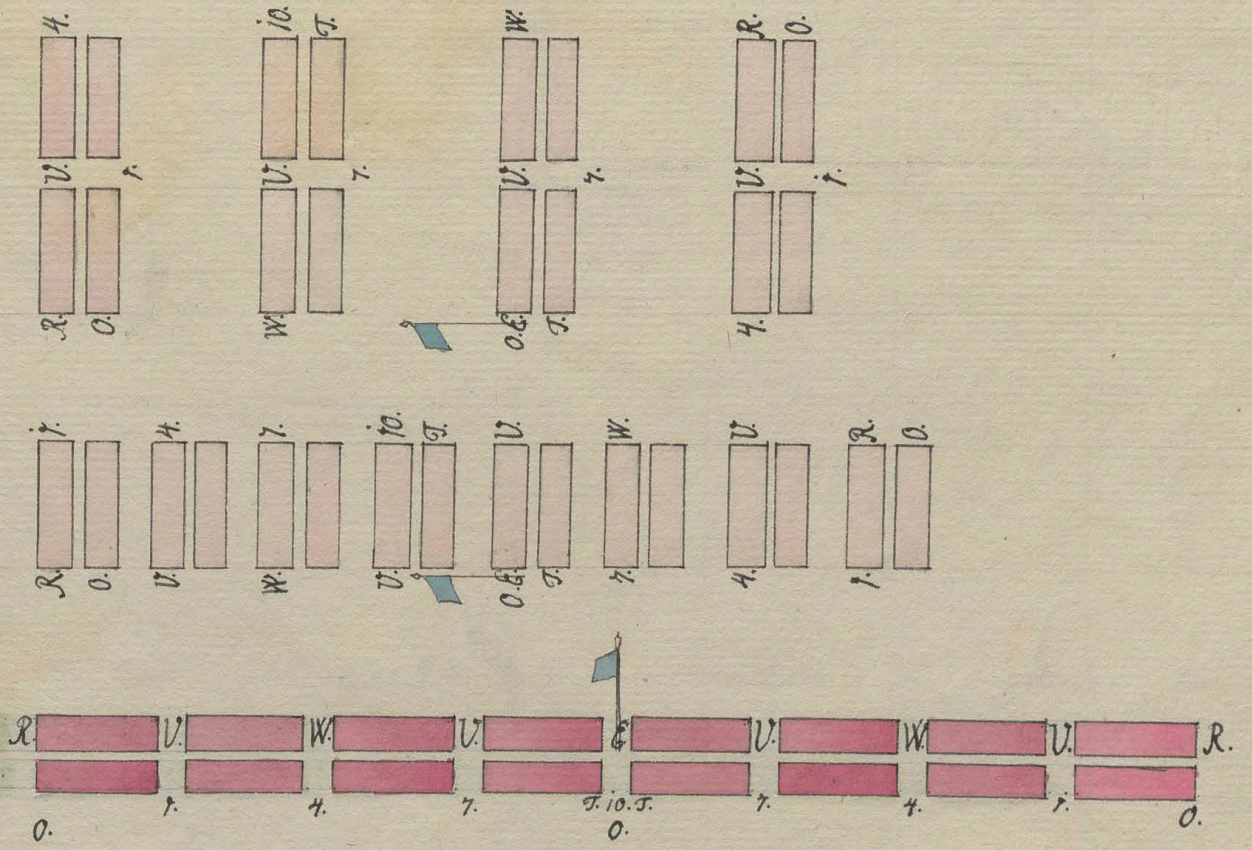


Stellung und Anordnung einer Division mit Zügen und Halben Escadrons Rechts Pl: 27.
 wan abgesehen und sich zu Fuß Formiret worden.

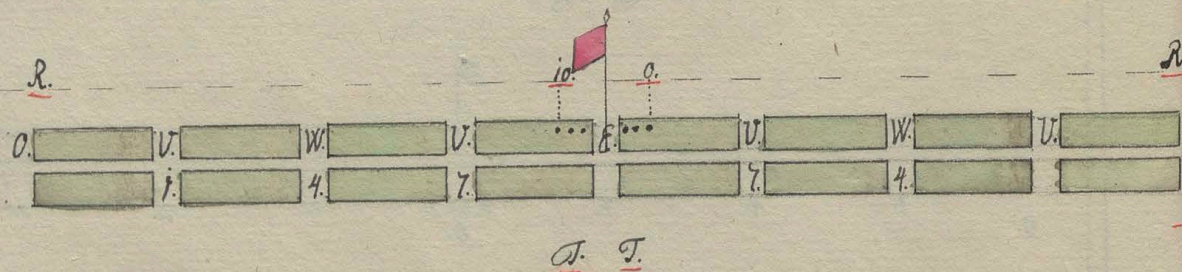




Stellung und Schwenkung einer Division mit Zügen und Halb Escadrons Links R: 28:
 Man Abgesehen und sich zu Fuß Formiret worden.




March en Front Vorwärts mehreren Divisions^{en} wan Abgese

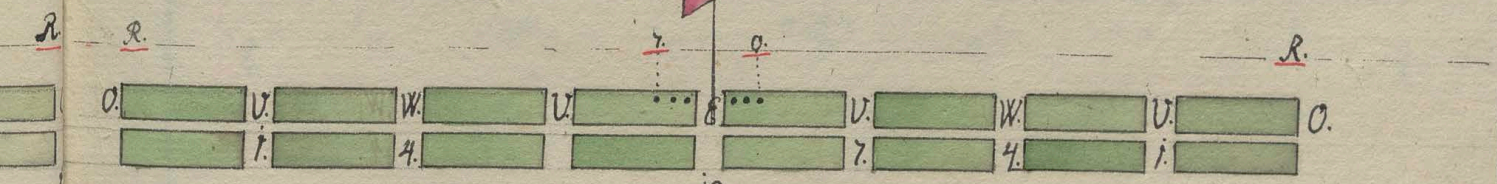


belesen und sich zu Süss Formirei worden.

Pl. 29:




Individuen
welche die
Directions
Linie
Marquieren.



10.
Adjutant

J. J.



Band-Griffe nach dem Absitzen und zu Fuß Formiren.

Pl. 30:

Flügelmann

Flügelmann



made in...

O. R.

f. U.

4. W.

f. U.

T. i. o. E. T.

O.

U.

f.


W. 4.

U.

f.

O.

R.

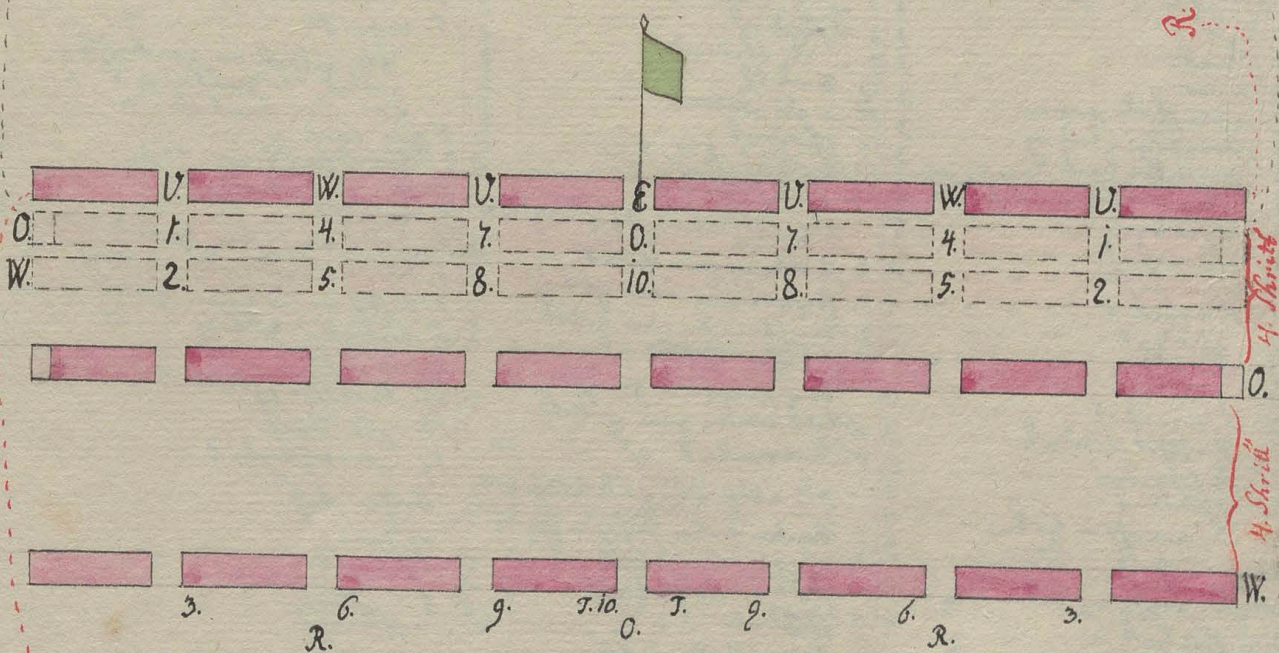


Glieder Öffnung zu denen Bandgriffen.

Pl: 3i:

figl. mann

figl. mann



Band-Prisse in 3^m Mitgliedern.

P:32:

Flugmann


Flugmann



4. Prist.

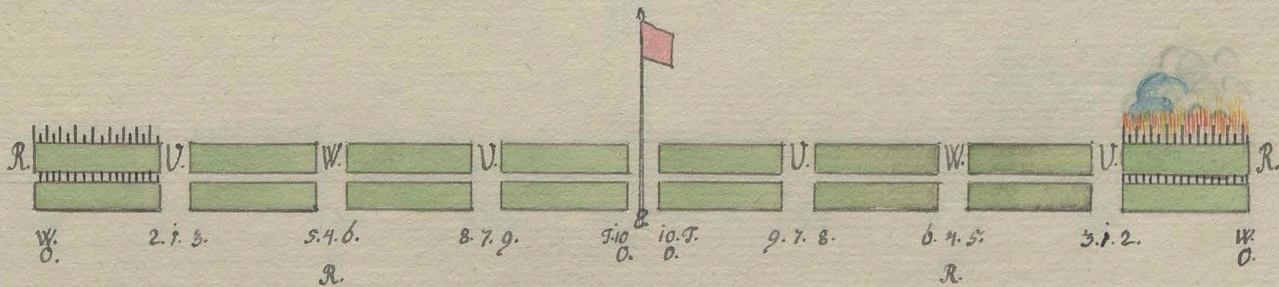
4. Prist.

W. O. R. 2. U. 3. 5. 4. W. 6. 8. 7. U. 9. 7. 10. 8. 10. 7. 9. U. 7. 8. 6. W. 4. 5. 3. U. 1. 2. W. O. R.




Chargirung zu Fuß mit Pelotons auf der Stelle.

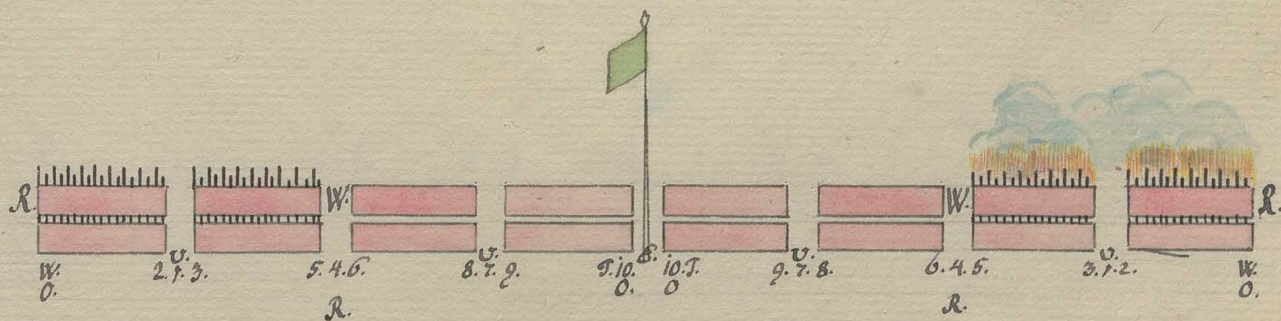
Pl: 33:




Nota auf das Comando D: A: man wird mit Pelotons auf der Stelle Chargiren. Ziehet die E Standart aus dem 10^{ten} Glied Zurück, und setzet sich hart hinter das 2^{te} Glied.



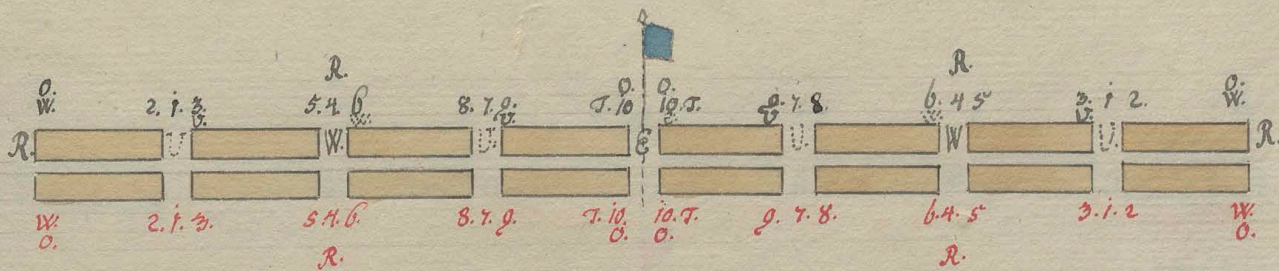
Chargierung zu Fuß mit Halben Escadrons auf der Stelle. Pl. 34.




Nota. auf das Comando Chargirt. Ziehen die Unterlieutenants, und Standardt, aus dem 1^{ten} Glied, und stellen sich dort hinter das 2^{te} Glied, jedoch nicht auf die Distanz der Unter Officiers.



Stellung einer Division zu Fuß, auf das Comando: Retirez vous, man wird Pl: 35:
 mit Pelotonen, oder Halben Escadrons auf der Stelle Rückwärts Chargiren.

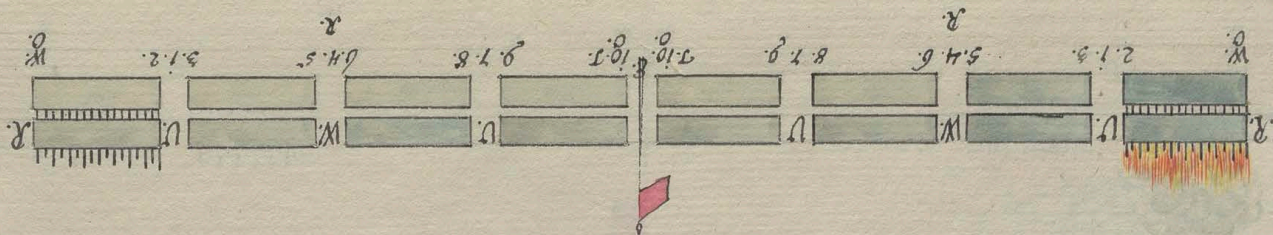


Nota. auf ob angeführtes Comando, brechen alle hinter der Front befindliche Partheien durch, wo zu die im ersten Glied eingetheilten Platz zu machen haben, zum Rechts umkehren geben die Flügel Rittmeisters die Zeichen. Zu welchem ende der Rechts stehende vor, und der Links stehende zurück zu treten haben. Nach dem Rechts umkehren, treten die Pelotons Comendanten, in das nämliche Glied, und die Standart zieht wie gewöhnlich zurück.




Chargierung zu fuar mit Pelletons auf der Stelle Rückwärts.

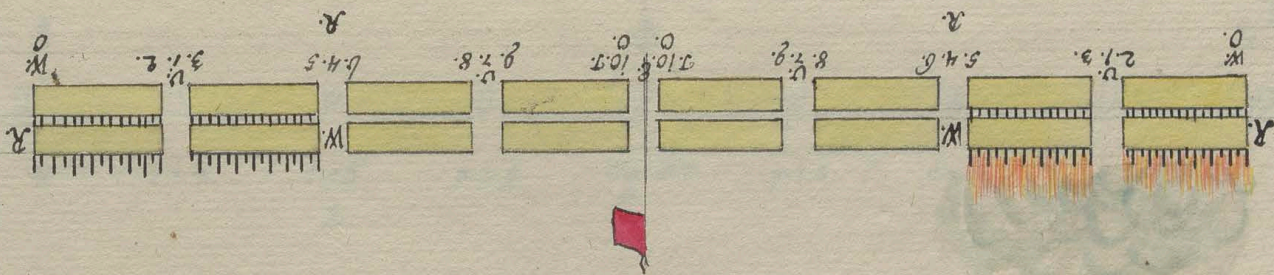
Pl: 36:




Nota. In Partfigurum Inspectum auf al. Plac. 35.



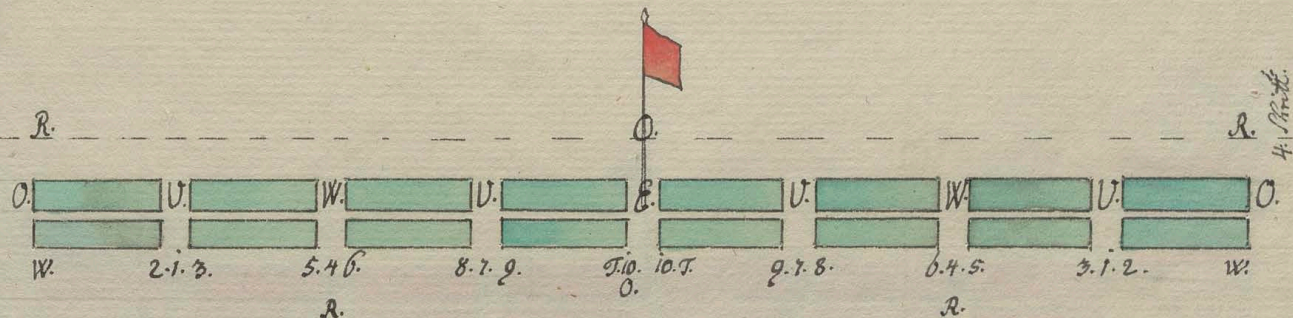
Chargirung Zu Fuß mit halben Escadrons auf der Stelle Rückwärts. Pl. 37:



Notte. In Battaljonen Vorfallen zu sein so wie Plan 35. gezeigt, und in einem Loculirants wie auf der
 Standard, zu sein anwoh auf die Comando Chargirt auf dem unversetzten zu sein gleich zu sein, und
 Stellen zu sein auf jeder Seite ohne 2^{te} gleich, wo sie so lange beschreiben, bis Ball. Comandiert wird.



Stellung auf das Comando W: Halt. D: A: man wird sich Verstellen, und mit **Pl: 38:**
 Ganzer Front Marchiren, Rechts im Perrieuch. March. mit ganzer Front.



Nota. wenn in Avanciren Chargirel werden solte, so bleiben die Vormarschirende still stehen und Ober-Leuff: auf d. Comando Chargirel. stehen, und warten ihrer Abfuhrung ab.

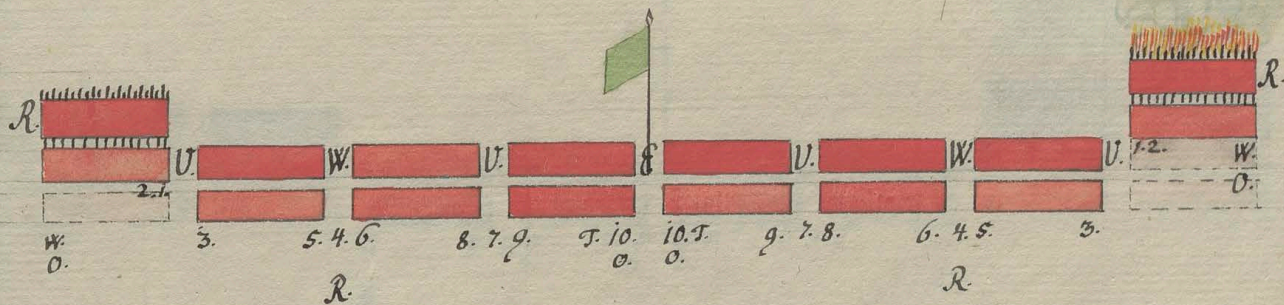
Faint, illegible handwriting at the top of the page, possibly bleed-through from the reverse side.




Faint, illegible handwriting at the bottom of the page, possibly bleed-through from the reverse side.

Chargirung zu Fuß mit Pelotons in Avanciren.

Pl. 39.

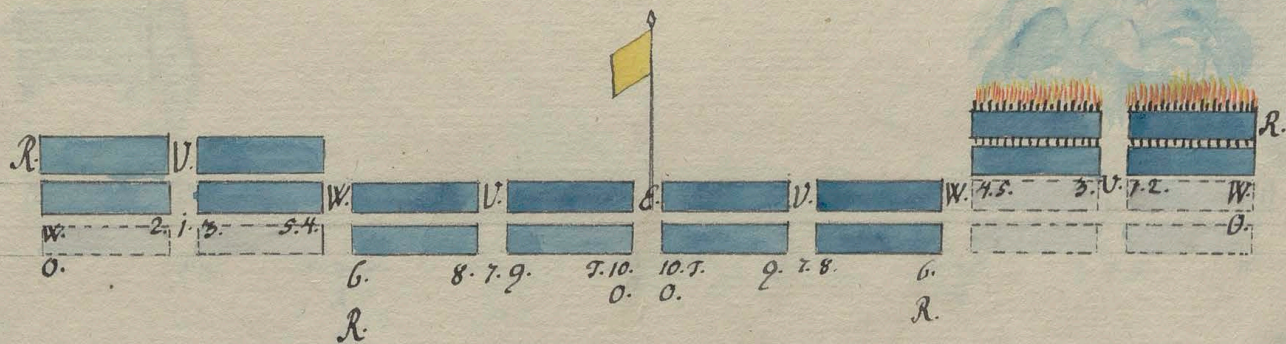


Nota. In Standard bleibet stoffs biß ohne Zug welche abgeordnet fall, die ganze Chargirung sein wird.
Dalt. löst das Feuer aus, und auf das nicht mehr wird je nach dem aus welcher Seite der
 beschießene Zug zu greiffet.
March. wird wie gewöhnlich mit ganzer Front marchiret, und die Vormarchierenden fest sein
 zu thun hat.




Chargirung zu Fuß mit Halber Escadrons in Avanciren.

Pl. 40:

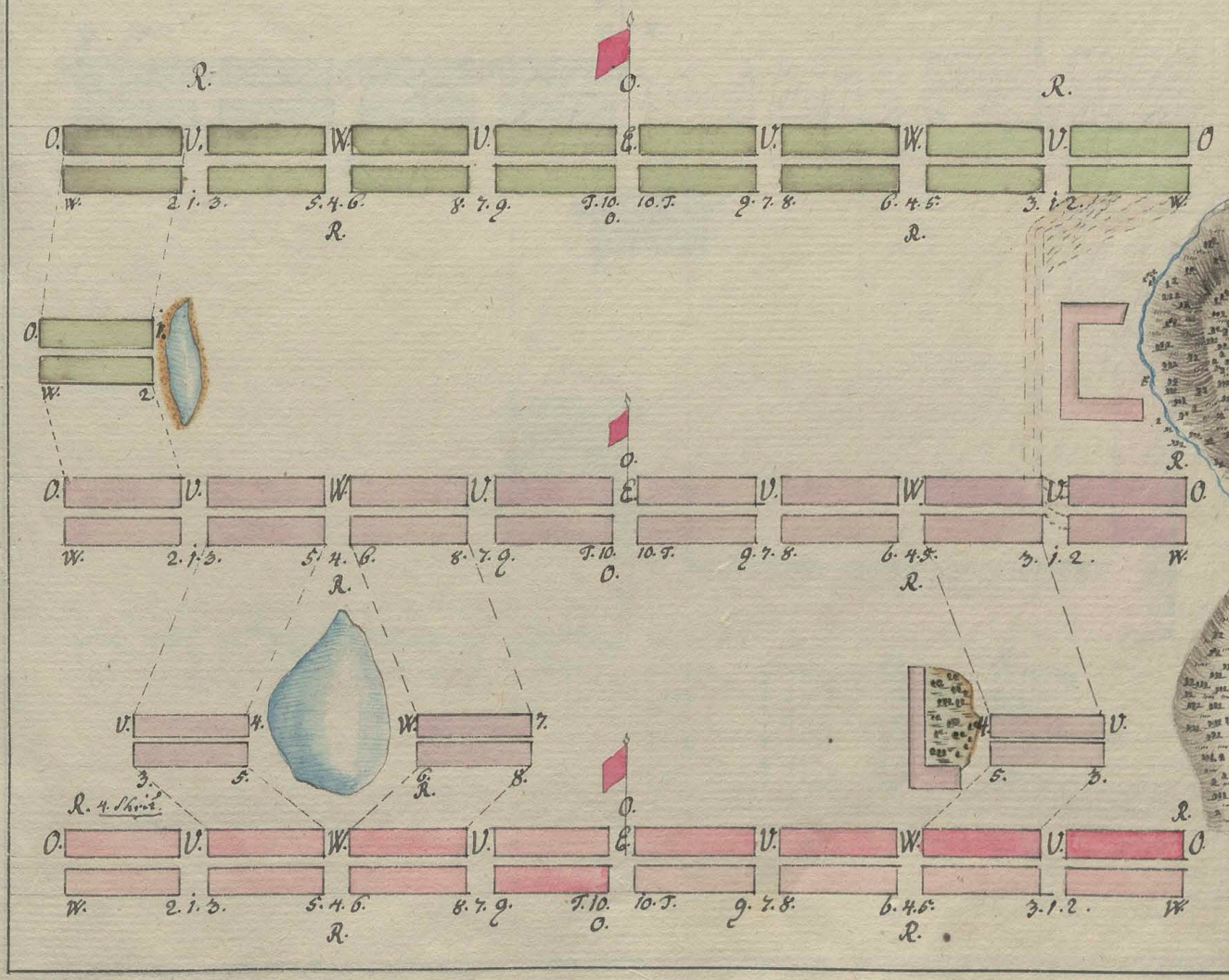



Nota. Dies wird sich in allem so beaufassen, wie bey der Chargirung mit Delotens in Avanciren
 gesagt worden, mit der einzigen Bemerkung, daß die Uetralcutmonts nicht auf
 der Chargirung, sondern erst auf das Halb. festig auf ihre gleich fast fuchts d. Et. zürück
 gehen, nach dem fünften Gebot sie aber gleich in das 10. gleich führen.



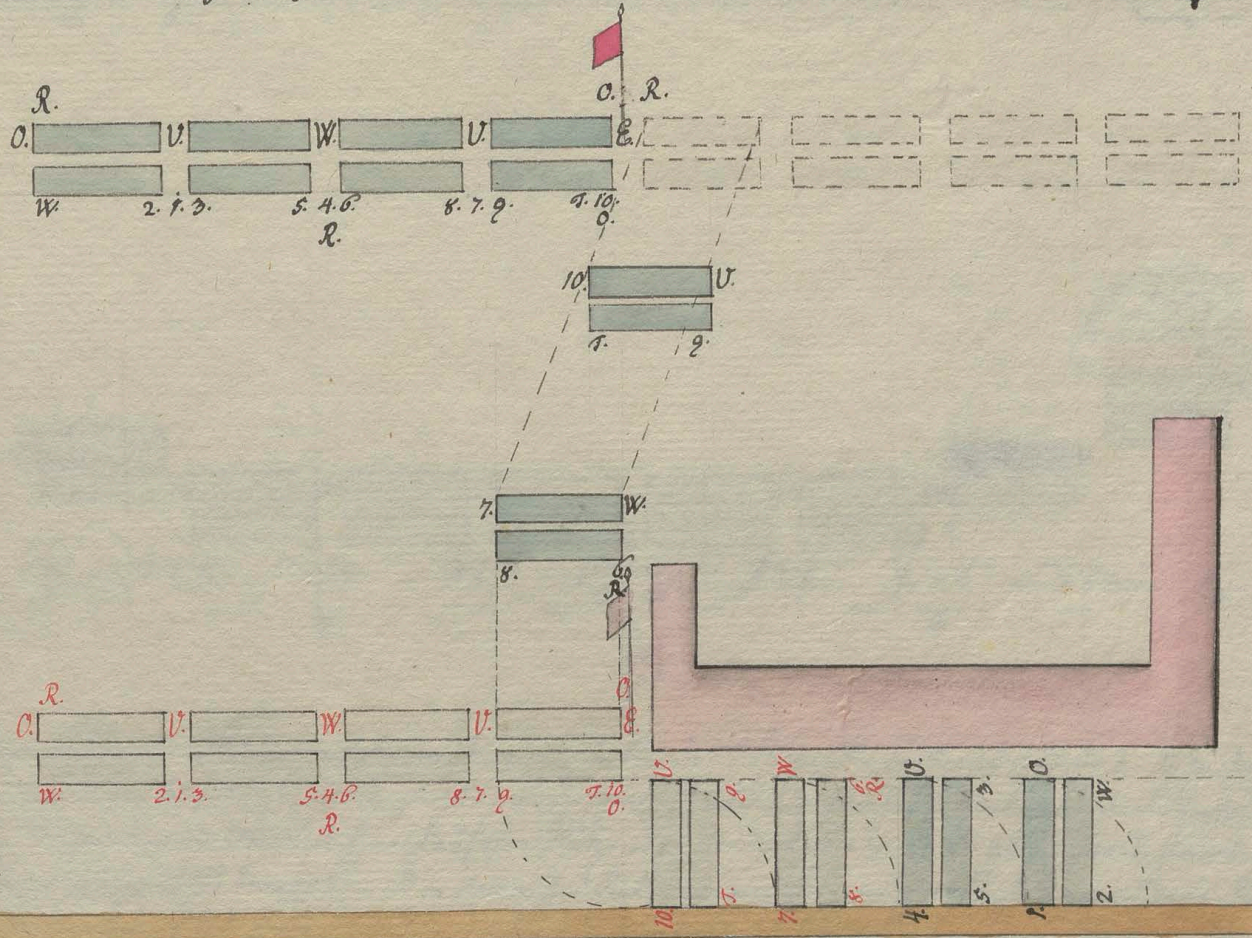
Wan bey der Chargirung zu Fuß in Avanciren Hinderniße Vorkömen.


Pl: 41:





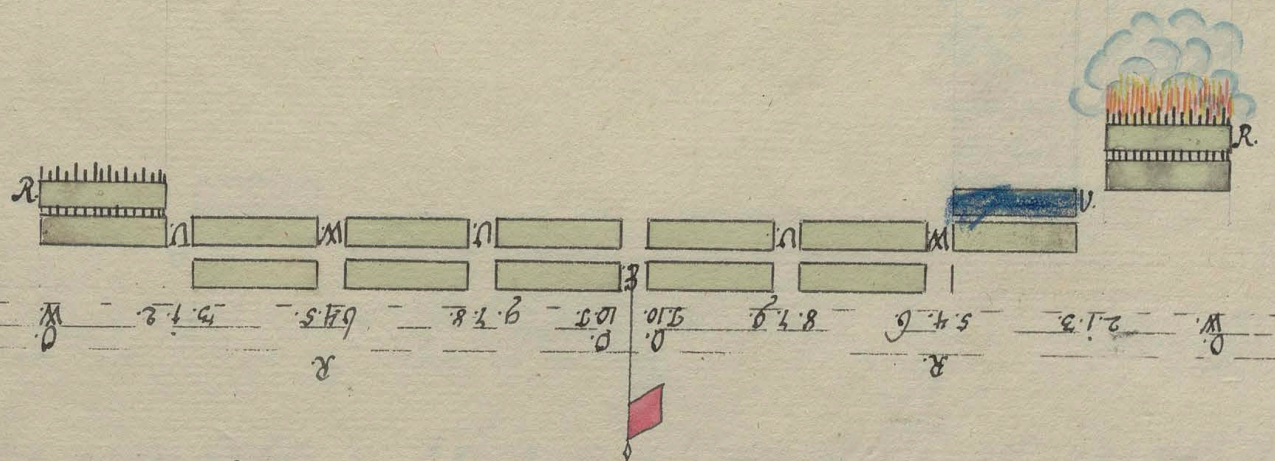
Was in der Chargirung in Avanciren zu Fuß Hindernisse Vorlösen 2^{te} art Pl. 42:






Chargirung zu Fuß mit Pelotonen im Retieren.

Pl: 43:

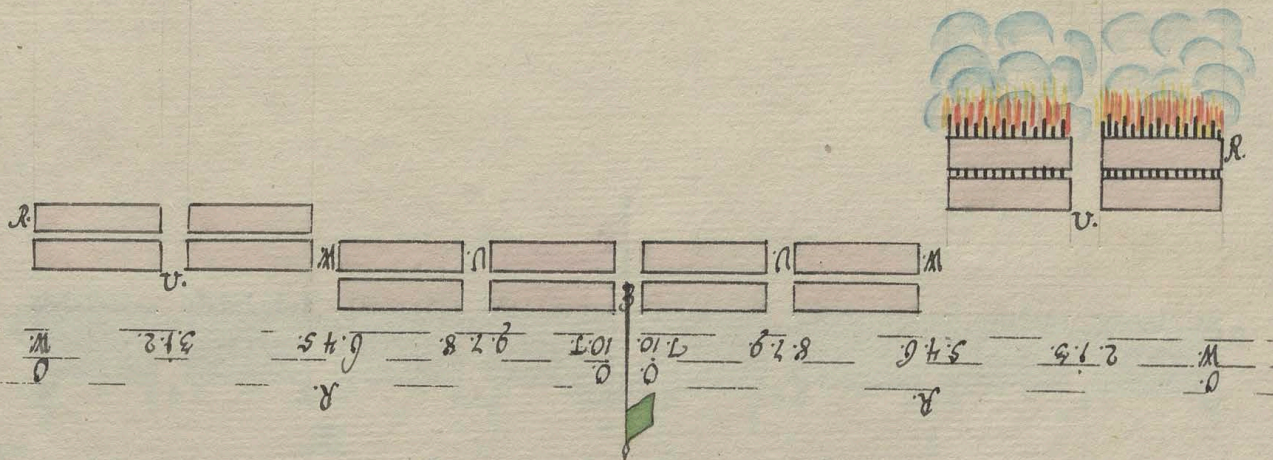


Notte. auf's Avertir: mit Pelotonen im Retieren Chargiren. In dem die 2^{te} Flügel stillstehen vor und rückwärts, um die Linien
 auf's Com: Rechts im Hefreuch zu geben, wie die Mannschaft mit dem rechten Fuß brüchlich, so sie die stillstehende, und
 am Vormarschens Oberleutnant auf's Platz, die Estandart aber in die Etz glint, vor die Estandart
 ist noch überfaßt zu kommen. In Avan: und Retieren je stehende der abspießung angestossen bleibt,
 werf abspießung set. Dalt. löst die Linien auf, und die züge werf zurück, und Marchiren vor und rückwärts
 oder auf die rückwärts Stabs Offr zu waschen, weil man im Retieren die rückwärts Stabs Offr Com: wird
 wie alle abspießung zu rückwärts wird March Comandirel. wofür die ganze Fronte March folgt. =




Chargirung zu Fuß mit Halben Escadrons im Reteriren.

Pl. 44:

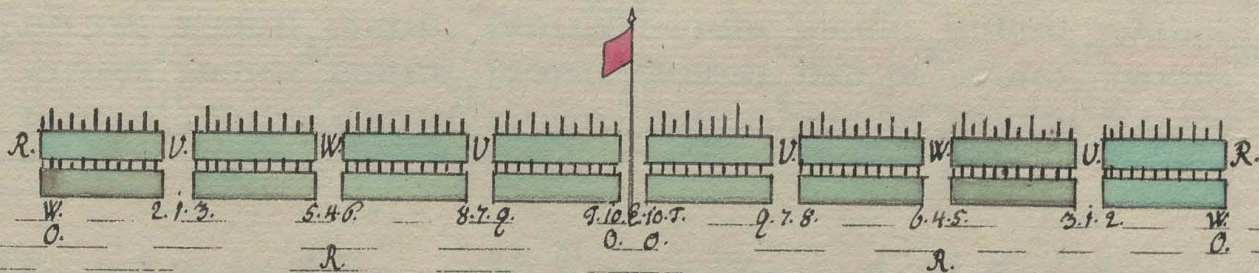


// *Halt. bleibt alld. stehen. Dau auf B. wahren Comando ruft d. im Kopf ruft. wird in ruft d. im R. f. ung nach
 einem glück. Schlacht. befolgt. und das andre wird durch Feindes befolgt. wie auf die die
 Esten: in B. glück. ruft. D. A: man wird mit ganzes Front Marchiren. Goltan die Schlacht und
 Oberrecht: wie gewöhnlich vor. und die Oberrecht: führt man Schlacht. Goltan auf je Platz.
 mit halben Escadrons. wird je in allem ge. Goltan wie ruft. sagt worden. nur die unter. Goltan
 Goltan führt auf B. Com: Front. führt d. 2^e glück. und nach dem Feindes Goltan geht wird nie.*




Chargirung zu Fuß mit Gliedern aus Pelotonen.

Pl: 45:



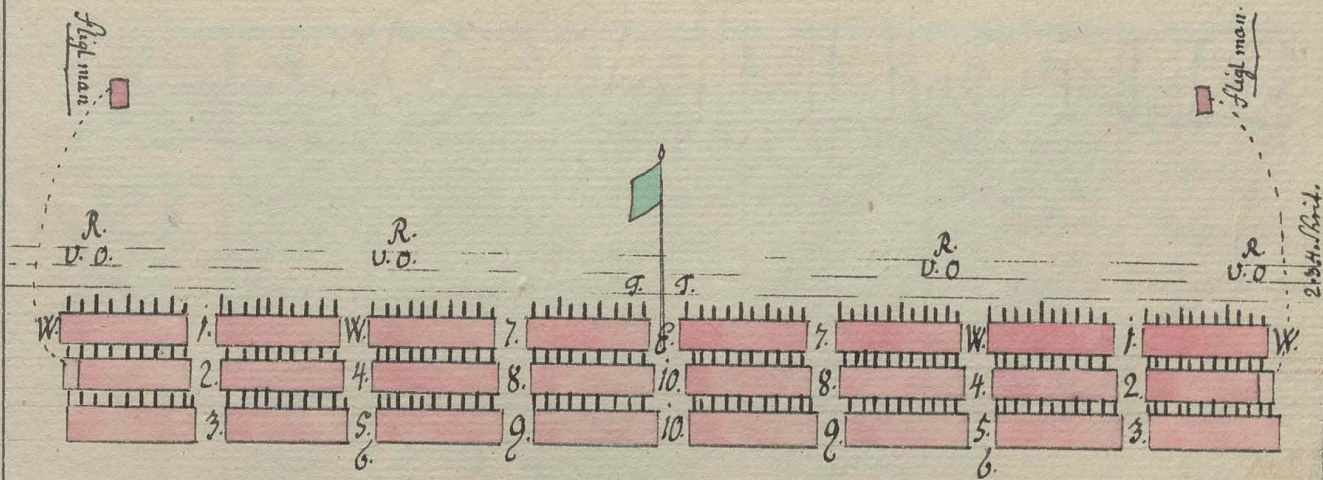
Notte. auf d. Chargir. Commandiren alle Pelotonen Commandantne oder auf ein andre auf zu geben. Peloton fortig
 die Glied Flaggen führen. und so wird es et Glied oben auf ein auf zum führen Commandir, bis
 der Umkehrung der et Glied auf führen Commandir, ist aber macht es ganz Peloton zum fortig mach,
 und die Glied mach ihn auch zum auflegen und führen zu Commandiren, die das auf zu halten, es
 jedes Pelotonen Commandant mit führen et Glied zu führen über falls, da sie aber auf offener
 manigrem Pau, das die Chargirung auf Commandir, die Commandantne nicht Anrichtel werden Pau, so Pau
 zum Übung es führen nur manigrem Pau, das die Chargirung auf Commandir, die Commandantne nicht Anrichtel werden Pau, so Pau
 jedes geladene, gleiches auf Commandir, für sich führen, in so lang als halt Com: wird.



General de Charge Zu Fuss.

Pl: 46:

42



Nota auf's avertis: B: a: man wird die General de Charge machen, Anthon die flieg man
von 2^{te} glind vor.

Das Lauf feines ist hau zuerst nur untersuchen, das ist das feines rollen wir vom rechten
oder linken flieg durch laufft, und nach jedem feines gleich geladen wird, nach dem los zu
aber wird wir in der General de Charge geschuldet.

[Faint, illegible handwriting, possibly bleed-through from the reverse side of the page.]

Tabella zur Chargirung mit Pelotonn auf der Stelle. Zu Fv. P. 47:

| 2. | 4. | 6. | 8. | 7. | 5. | 3. | 1. |
|-----------|-----------|-----------|-----------|-----------|-----------|-----------|-----------|
| | | | | | | | Peloton |
| Peloton | | | | | | | fertig |
| fertig | | | | | | Peloton | sklagt an |
| sklagt an | Peloton | | | | | fertig | feuer. |
| feuer | fertig | | | | Peloton | sklagt an | |
| | sklagt an | Peloton | | | fertig | feuer | |
| | feuer. | fertig | | Peloton | sklagt an | | |
| | | sklagt an | Peloton | fertig | feuer. | | |
| | | feuer | fertig | sklagt an | | | |
| | | | sklagt an | feuer. | | | |
| | | | feuer. | | | | |

1840
 The following is a list of the names of the persons who have been admitted to the office of Justice of the Peace for the year 1840.

| No. | Name | Residence | Qualifications |
|-----|-----------------|-----------|----------------|
| 1 | John Smith | London | Esq. |
| 2 | James Brown | London | Esq. |
| 3 | Robert White | London | Esq. |
| 4 | Thomas Green | London | Esq. |
| 5 | William Black | London | Esq. |
| 6 | Richard Grey | London | Esq. |
| 7 | Henry Gold | London | Esq. |
| 8 | George Silver | London | Esq. |
| 9 | Edward Rose | London | Esq. |
| 10 | John King | London | Esq. |
| 11 | James Hall | London | Esq. |
| 12 | Robert Young | London | Esq. |
| 13 | Thomas Wright | London | Esq. |
| 14 | William Scott | London | Esq. |
| 15 | Richard Adams | London | Esq. |
| 16 | Henry Baker | London | Esq. |
| 17 | George Turner | London | Esq. |
| 18 | Edward Phillips | London | Esq. |
| 19 | John Evans | London | Esq. |
| 20 | James Walker | London | Esq. |
| 21 | Robert Hill | London | Esq. |
| 22 | Thomas Green | London | Esq. |
| 23 | William Black | London | Esq. |
| 24 | Richard Grey | London | Esq. |
| 25 | Henry Gold | London | Esq. |
| 26 | George Silver | London | Esq. |
| 27 | Edward Rose | London | Esq. |
| 28 | John King | London | Esq. |
| 29 | James Hall | London | Esq. |
| 30 | Robert Young | London | Esq. |
| 31 | Thomas Wright | London | Esq. |
| 32 | William Scott | London | Esq. |
| 33 | Richard Adams | London | Esq. |
| 34 | Henry Baker | London | Esq. |
| 35 | George Turner | London | Esq. |
| 36 | Edward Phillips | London | Esq. |
| 37 | John Evans | London | Esq. |
| 38 | James Walker | London | Esq. |
| 39 | Robert Hill | London | Esq. |
| 40 | Thomas Green | London | Esq. |
| 41 | William Black | London | Esq. |
| 42 | Richard Grey | London | Esq. |
| 43 | Henry Gold | London | Esq. |
| 44 | George Silver | London | Esq. |
| 45 | Edward Rose | London | Esq. |
| 46 | John King | London | Esq. |
| 47 | James Hall | London | Esq. |
| 48 | Robert Young | London | Esq. |
| 49 | Thomas Wright | London | Esq. |
| 50 | William Scott | London | Esq. |

Tabella zur Chargirung mit Halben Escadrons auf der Stelle. zu Fuß

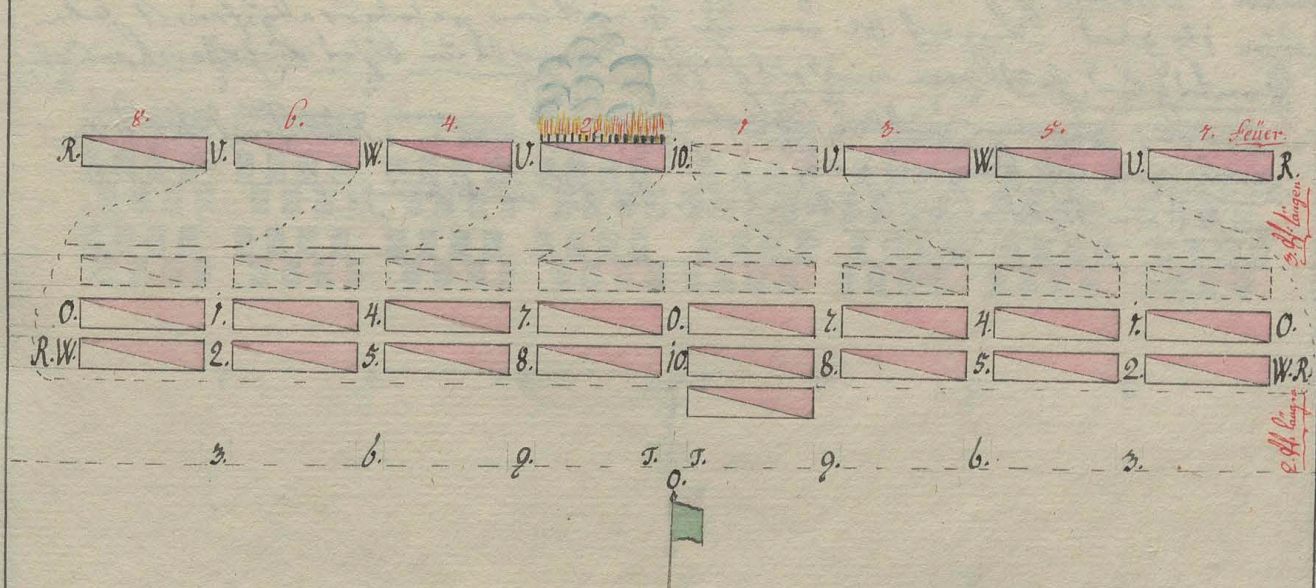
Pl. 48:

| 2. | 4. | 3. | 1. |
|----------------|----------------|----------------|----------------|
| | | | Halbe Escadron |
| | | | Fertig |
| | | | Schlagt an |
| | | | Feuer. |
| Halbe Escadron | | | |
| Fertig | | | |
| Schlagt an | | | |
| Feuer | | | |
| | | Halbe Escadron | |
| | | Fertig | |
| | | Schlagt an | |
| | | Feuer | |
| | Halbe Escadron | | |
| | Fertig | | |
| | Schlagt an | | |
| | Feuer. | | |

Table of Contents

| Page | Chapter |
|------|---------------|
| 1 | Introduction |
| 10 | Chapter I |
| 20 | Chapter II |
| 30 | Chapter III |
| 40 | Chapter IV |
| 50 | Chapter V |
| 60 | Chapter VI |
| 70 | Chapter VII |
| 80 | Chapter VIII |
| 90 | Chapter IX |
| 100 | Chapter X |
| 110 | Chapter XI |
| 120 | Chapter XII |
| 130 | Chapter XIII |
| 140 | Chapter XIV |
| 150 | Chapter XV |
| 160 | Chapter XVI |
| 170 | Chapter XVII |
| 180 | Chapter XVIII |
| 190 | Chapter XIX |
| 200 | Chapter XX |

Chargirung zu Pferd auf der Stelle und in Avanciren Pl: 49.

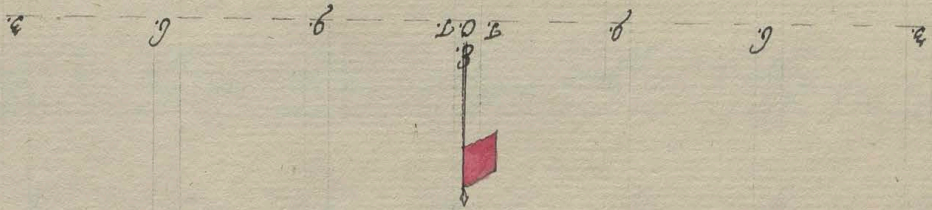
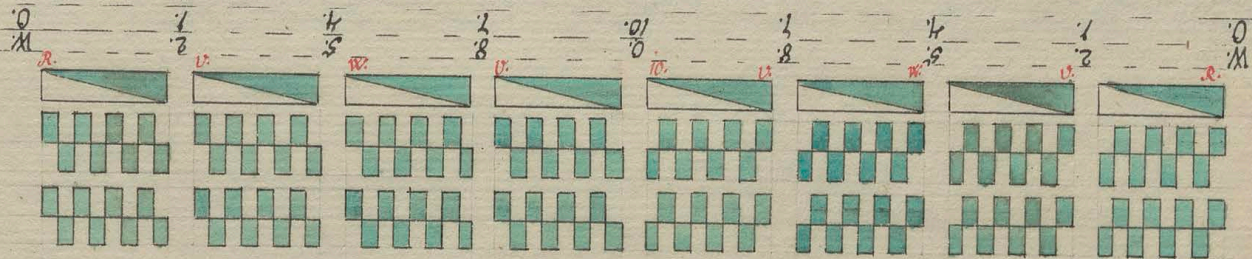



Note. auf Comands Da man wird mit gleichem an Plättern auf der Stelle Chargiren. Ein nicht in feuer der die gleich nicht steht parfügen und die in den
 ausgenüht Platz. ^{mit dem} sein gleich March. Dalet. in Bestand. Schritt gerät, das oberste. Ad die und Corp. 10. die die gleich die Komme von, lassen
 in Bestand. und die aus dem Platz ud Plan. In Corp. 10. da die Bestand. nicht die die gleich was, und nicht die Platz aus Bestand.
 Chargir. mit Carabiertens Klagen hier. Fall. sein die nicht auf. Ad was das die gleich die sind Kommand 20 formiret sich
 selbst auf Coman: gleich auf die nicht nicht und die die abgelaufen March. das die fröhe die 200 das die gleich. auf den die gleich
 die oberste die die und Corp. 10. die die gleich die nicht. die die Corp. 10. auf die die gleich die nicht die Pferde, und so was die die
 Bestand: nicht die die an pinnen oder Komme hier. die C. W. die die die die 2. gleich die sein. die die gleich March. Dalet. Chargir. die
 die Chargir. in Avanciren ist, so wie auf als Stelle nicht die die Kommand die die die die gleich die 50. die 100. die die die Kommand
 nicht die die die 200 das die gleich die nicht die die Kommand die die die die gleich die 50. die 100. die die die Kommand

Halb auf man wird sich mit ganzem gleichem Retieren, und mit Sabotors Abgängen,
 Lutz E. gleiches Halb auf, man wird die Front verändern. müßt im Befehl die March
 Als wir bei der Front Veränderung. Die Front der Front, Abstand gegeben im 2. H. H.
 Säugung gleich, und die Etandards, stellt sich das Ober linienwand fichtes der
 mitte. March gegeben die Einigkeit gleiches auf 80. bis 100. Schritt zurück im Schritt.
 beim 1. H. gleich: Chargiert. H. wenn die 4. mit dem Sabotors abgefahren haben,
 zurück gleich, fall. man wird sich feststellen, müßt im Befehl die March, wie ob.
 und so auf zu neuen Schritt der 3. H. gleich.
 Halb. fort die Chargierung auf. Halb auf man wird die Front feststellen
müßt im Befehl die March, wie die 1. H. umkehrung.

Stellung bei der Chargirung im Retiriren zu Pferd auf das C. W. Pl: 50:

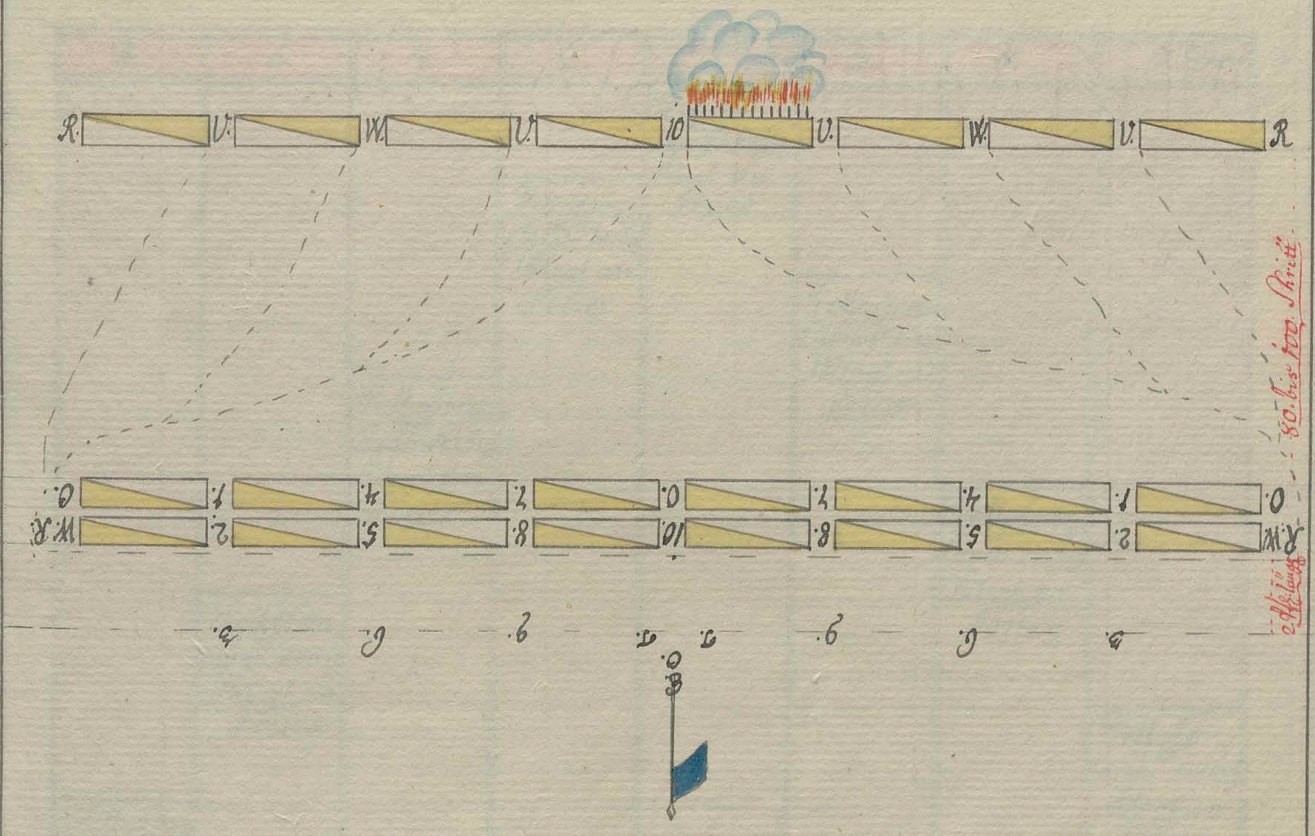
Letzte 2^{te} Glieder Daß acht Mann wird die Front verändern. Retirumbreit eich. March:





Chargirung zu Pferd im Ketteriren.

P. 51.



80. bis 100 Schritt

Übertragung des Plans von Aachen

1. Die Länge des Planes ist 1000000 Fuß

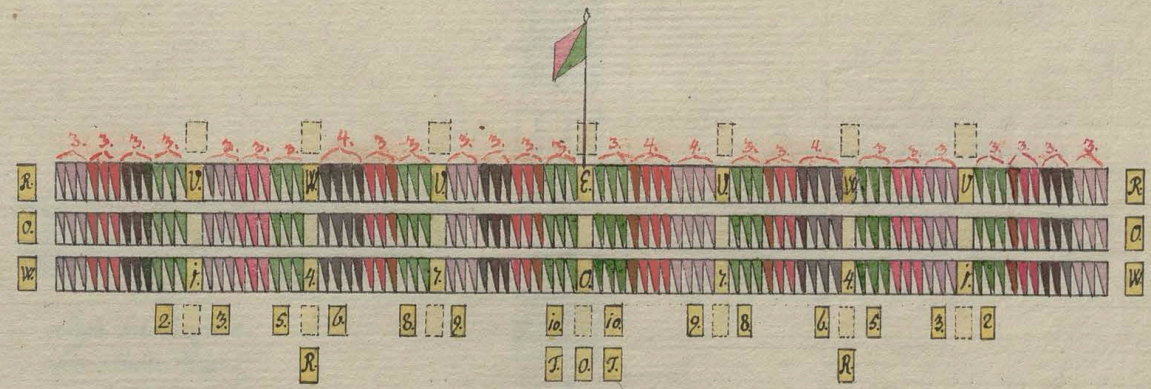
2. Die Breite des Planes ist 500000 Fuß


Tabella zur Chargirung zu Pferd auf der Stelle. Pl. 52:

| 8. | 6. | 4. | 2. | 1. | 3. | 5. | 7. Feuer |
|---|---|---|---|---|--|---|---|
| | | | | Pelloton mit Carab: fertig Schlagt an Feuer | | | |
| | | | Pelloton mit Carab: fertig Schlagt an Feuer | | | | |
| | | Pelloton mit Carab: fertig Schlagt an Feuer | | | Pelloton mit Carab: fertig Schlagt an Feuer. | | |
| | | | | | | Pelloton mit Carab: fertig Schlagt an Feuer | |
| | Pelloton mit Carab: fertig Schlagt an Feuer | | | | | | |
| | | | | | | | Pelloton mit Carab: fertig Schlagt an Feuer |
| Pelloton mit Carab: fertig Schlagt an Feuer | | | | | | | |

Stellung einer Division auf das Comando. Rechts um kehrt sich.

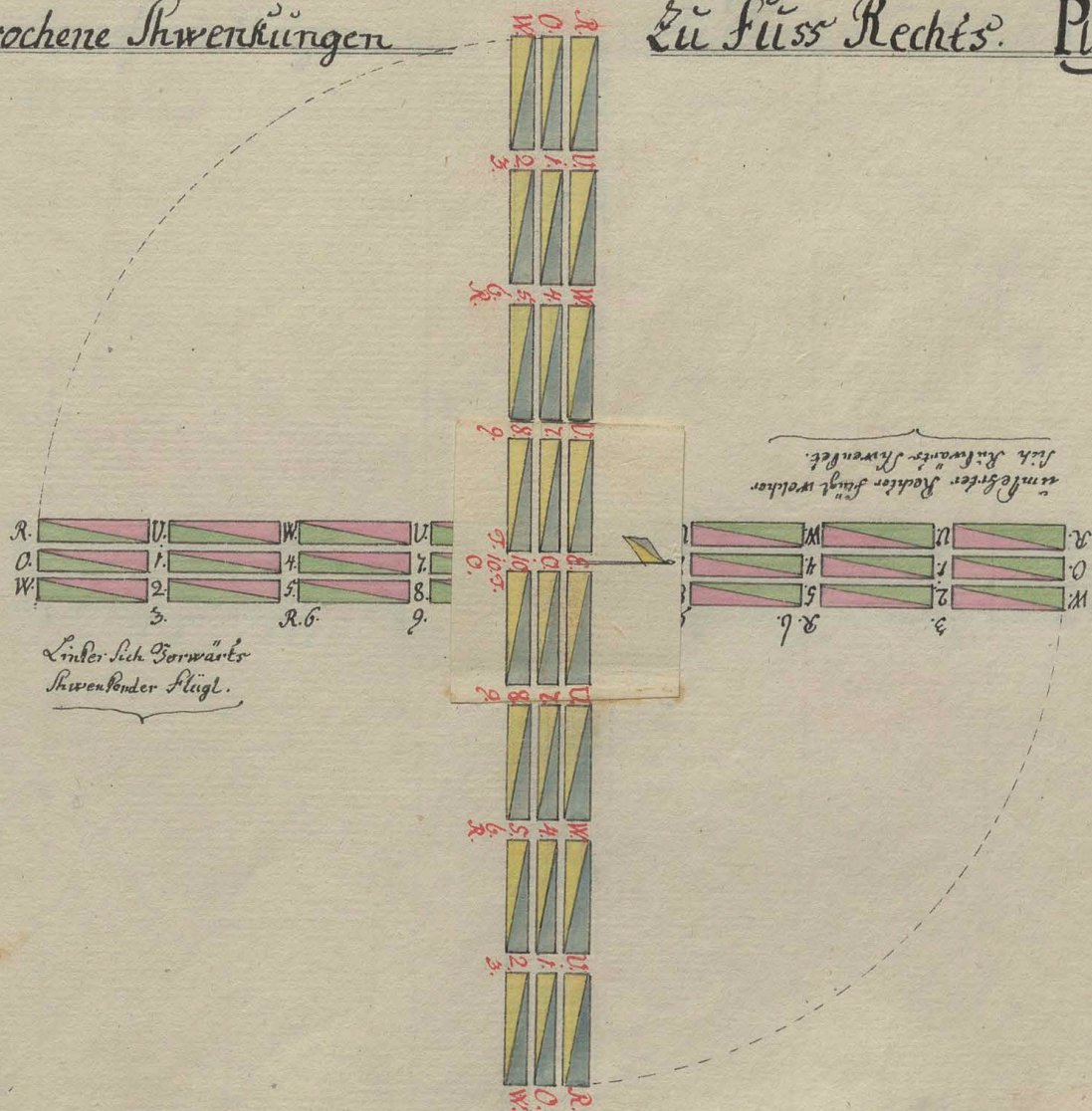
Pl: 53:





Gebrochene Schwenkungen

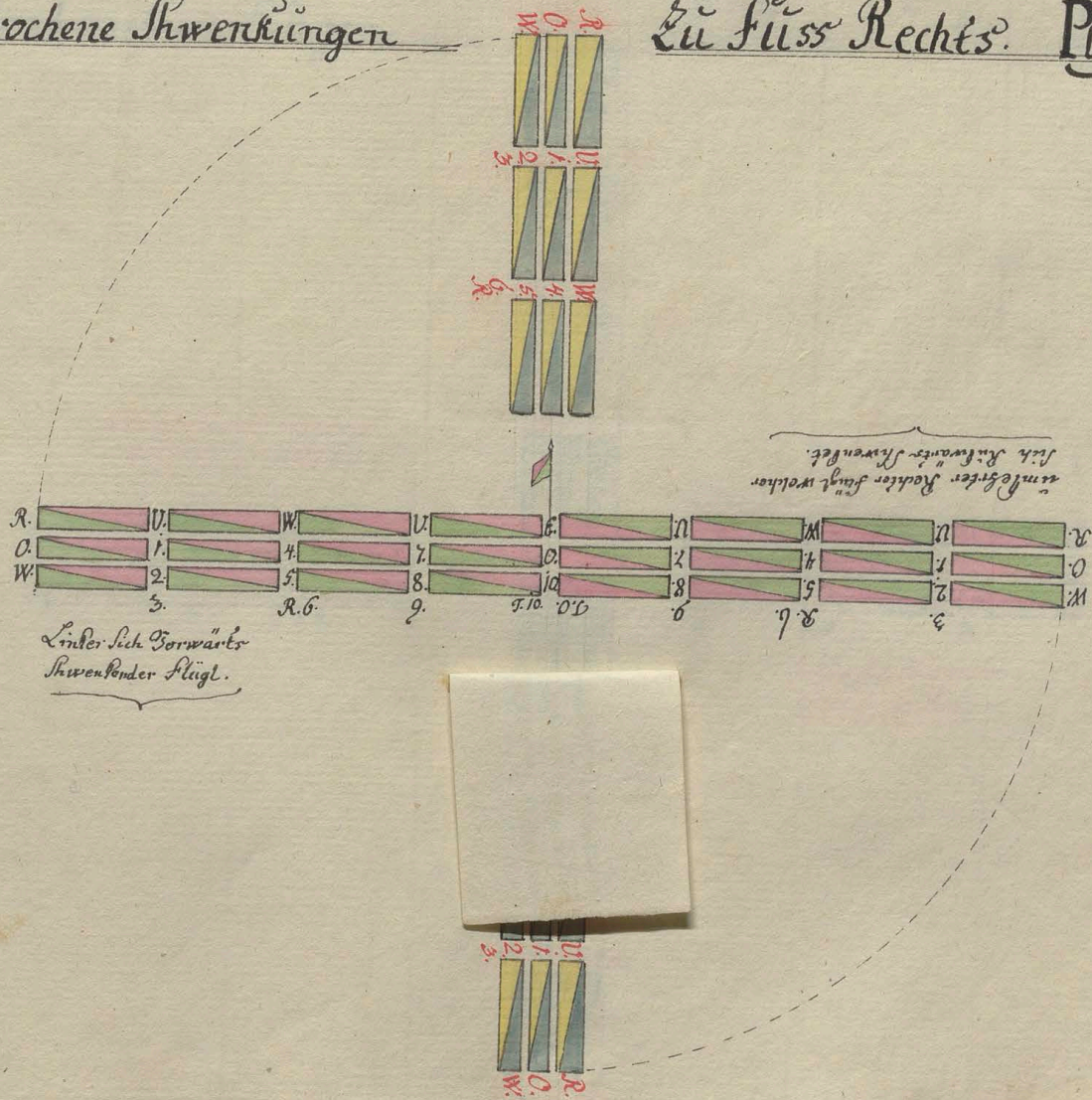
Zu Fuss Rechts. Pl: 54.




Gebrochene Schwenklingen

Zu Fuß Rechts. Pl: 54.

55

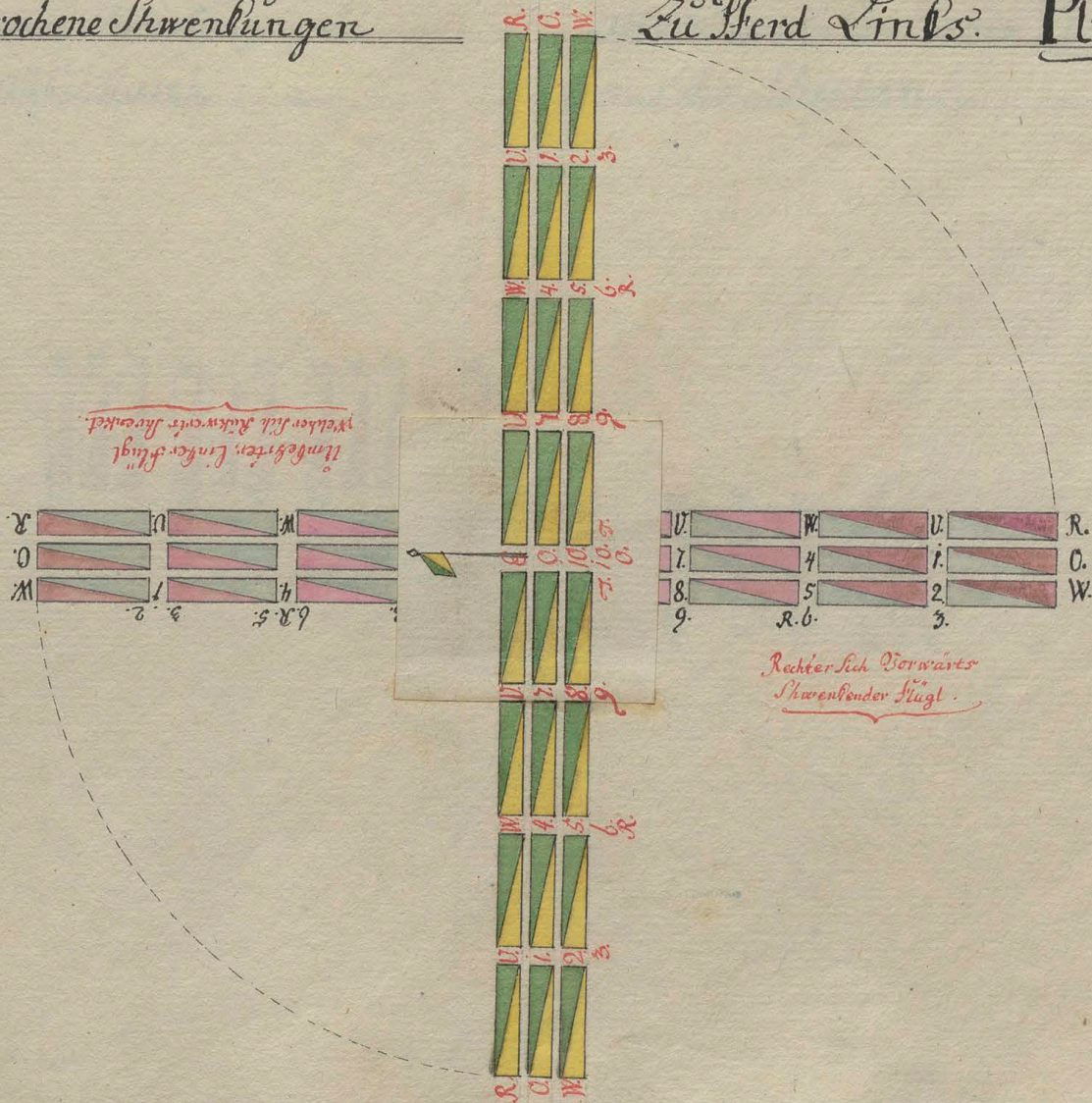




Gebrochene Schwenkungen

Zu Pferd Links.

Pl. 55:



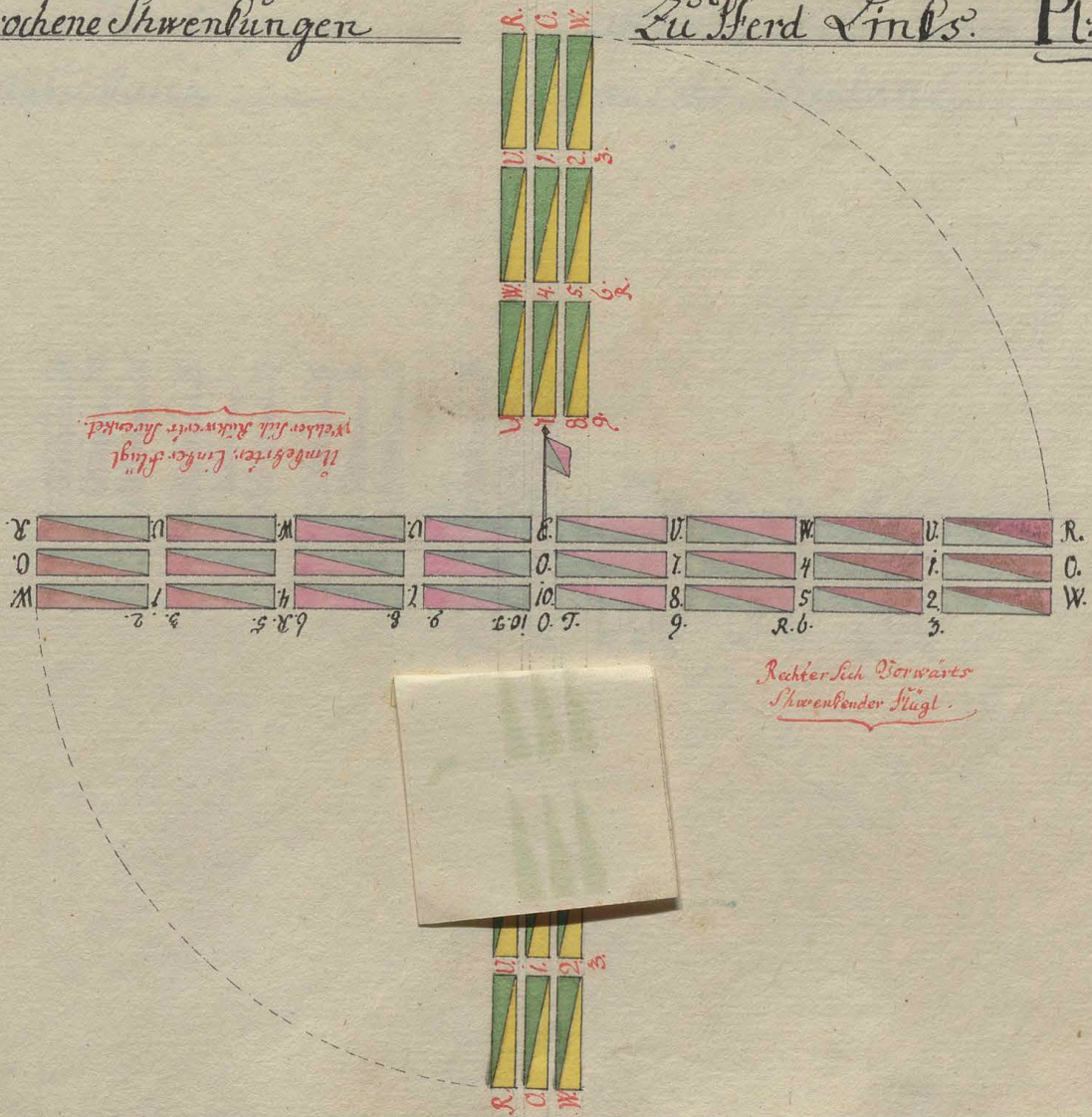
*Umkehren, linker Flügel
Wollen sich Rückwärts drehen.*

*Rechter sich Vorwärts
Schwenkender Flügel.*

Uebrochene Schwenkungen


Zu Pferd Links. Pl. 55:

56



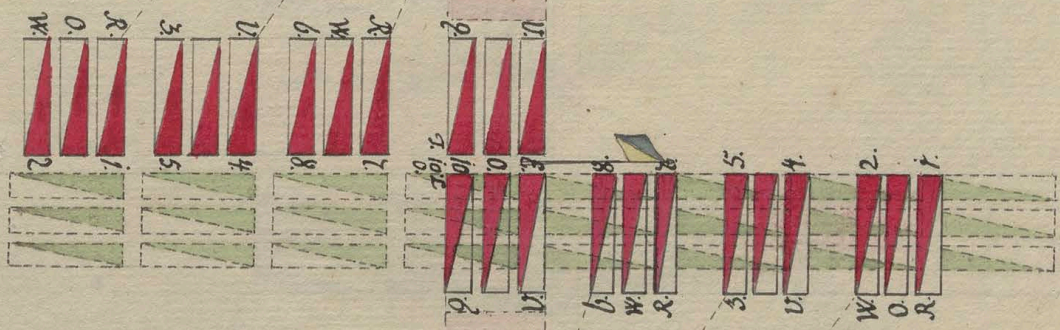
*Umkehren, linker Flügel
Reiten soll Rückwärts*


*Rechter sich Vorwärts
Schwenkender Flügel*



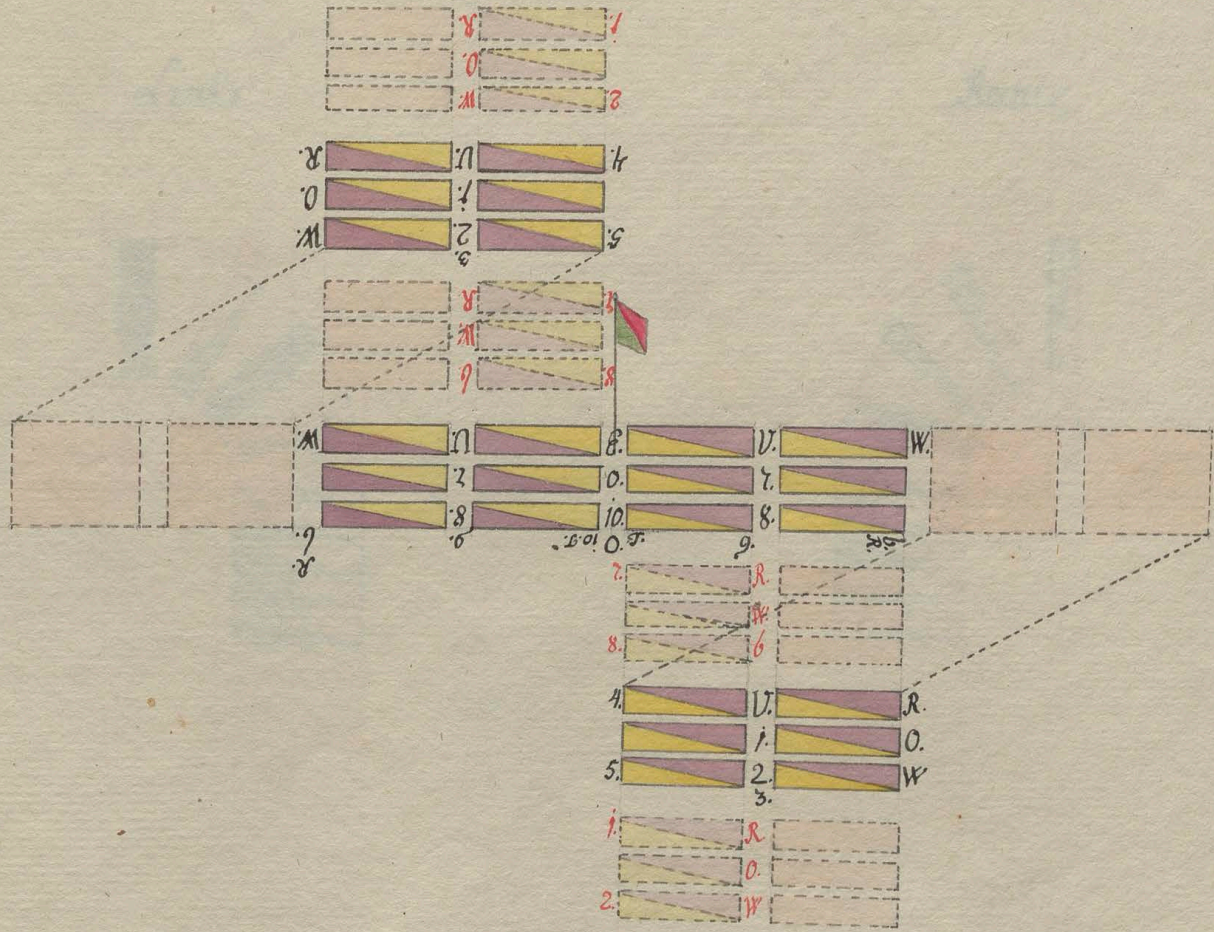
Gebrochene Schwenbungen mit
und Auf=March


Abtheilungen zu fu^{er} Rechts, Pl. 56:
aus der Distanz.





Gebrochene Schwenkungen mit Abtheilungen zu Pferd Links und aufstreb. Pl: 57:



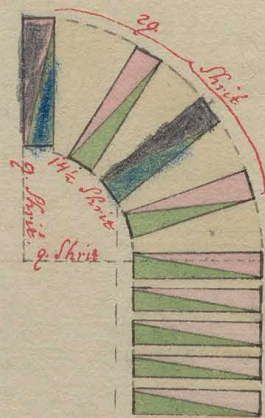


Glieder Schwenkung

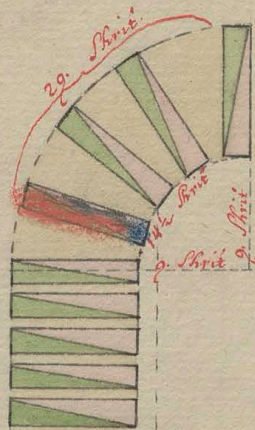
Pl: 58:


59

Links



Rechts

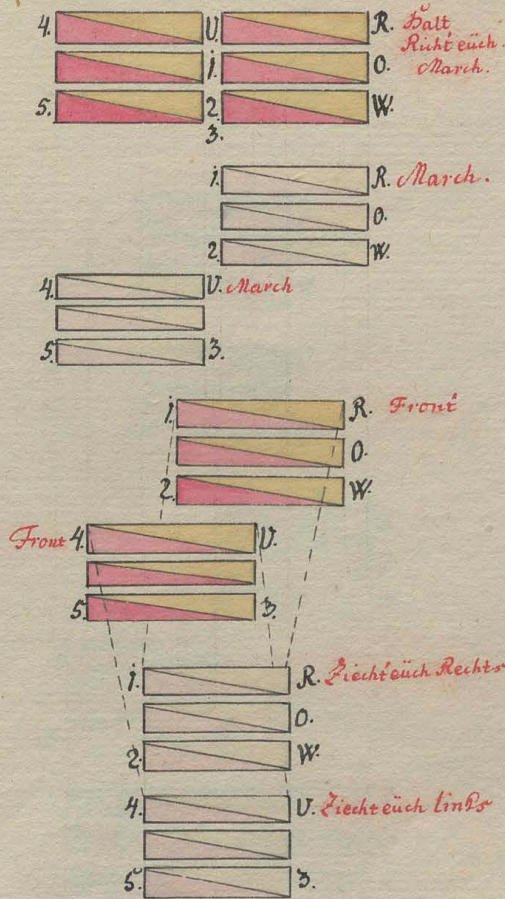






Aufmarch aus Kleinern in Größere Abtheilungen nach der 1^{ten} Art's.

Pl. 59:

60

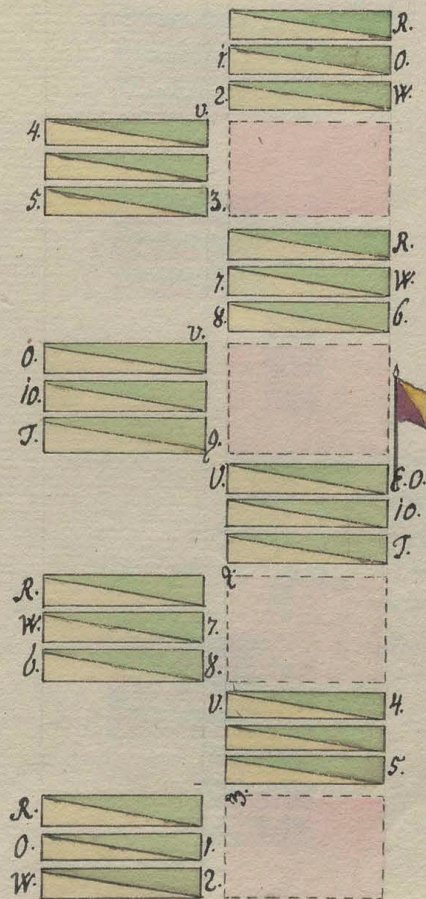







Aufmarch aus Zügen in Halbe Escadrons zu Pferd Rechts
mit ziehüngerem Theil. 2^{te} Art.

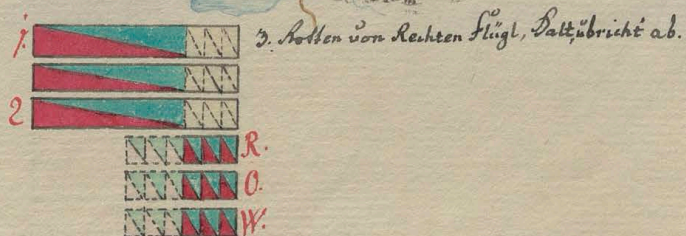

Pl. 61:






das Abbrechen einiger Rotten wan Dindernüße hordomen.

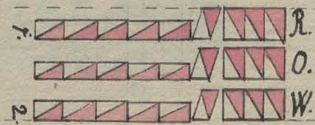
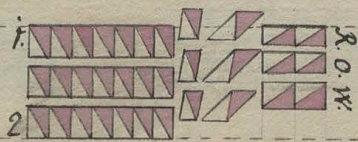
Pl: 62:






Reihen March Rechts, und Herstellung der Front.

Pl: 63:

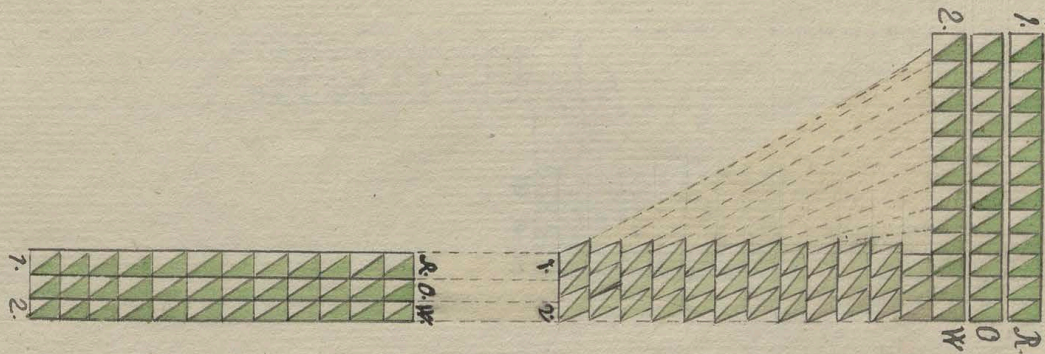





Reihen March Rechts. und Aufläufen Rechts.

R: 64:

65

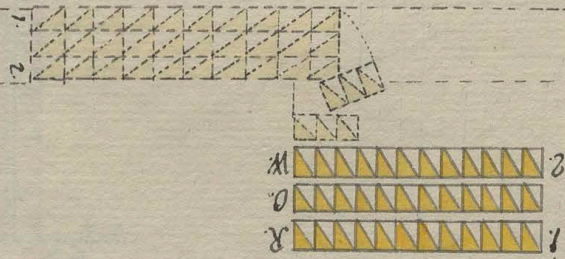





Reihen March Rechts und Aufläufen Rückwärts.

Pl. 65.

66

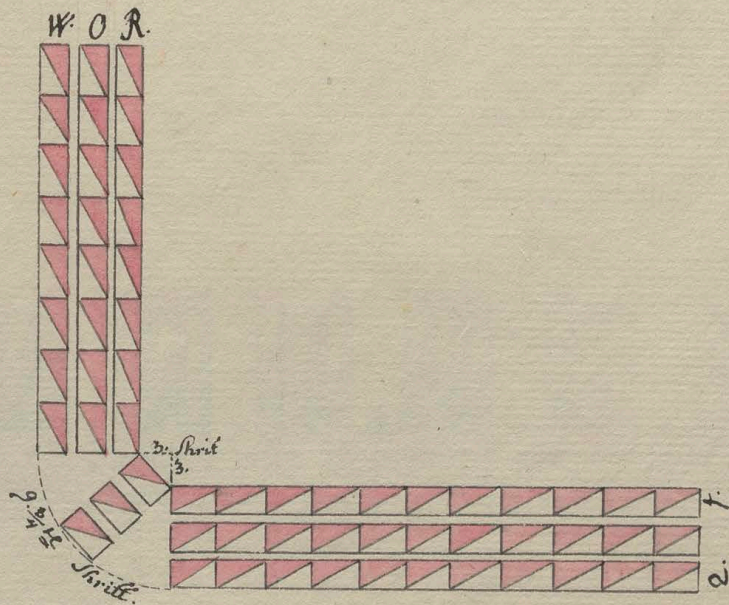




Schwenkung im Reiben March. Rechts

Pl: 66:

67



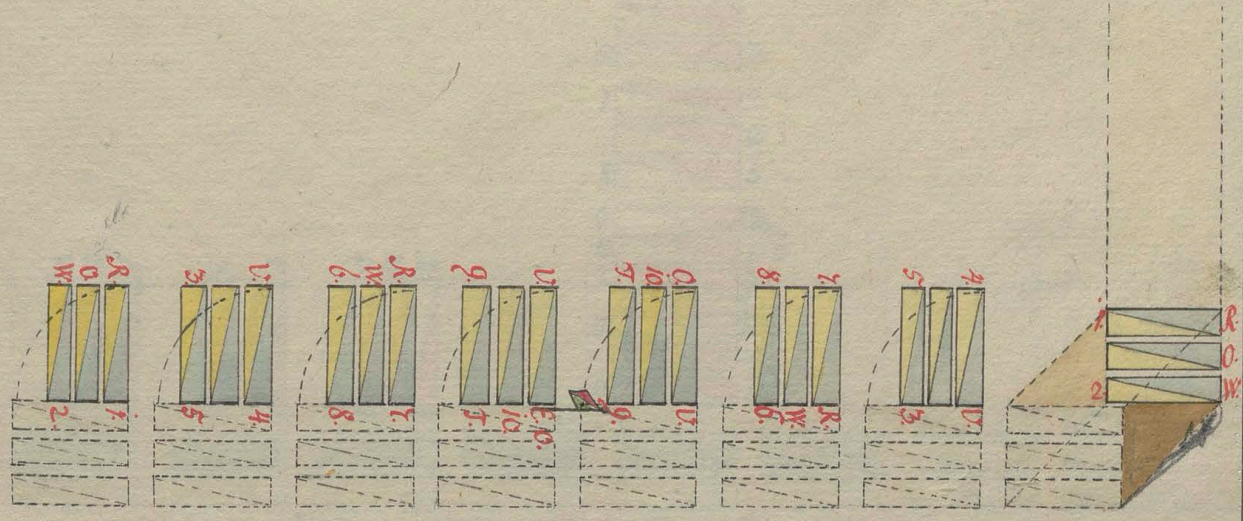
1
H. H.


Handwritten text, possibly bleed-through from the reverse side of the page.

2



AbMarch mit Zügen vom Rechten Flügel, und Formirung Pl: 6r:
 der Collone vor der Front zu Pferd.

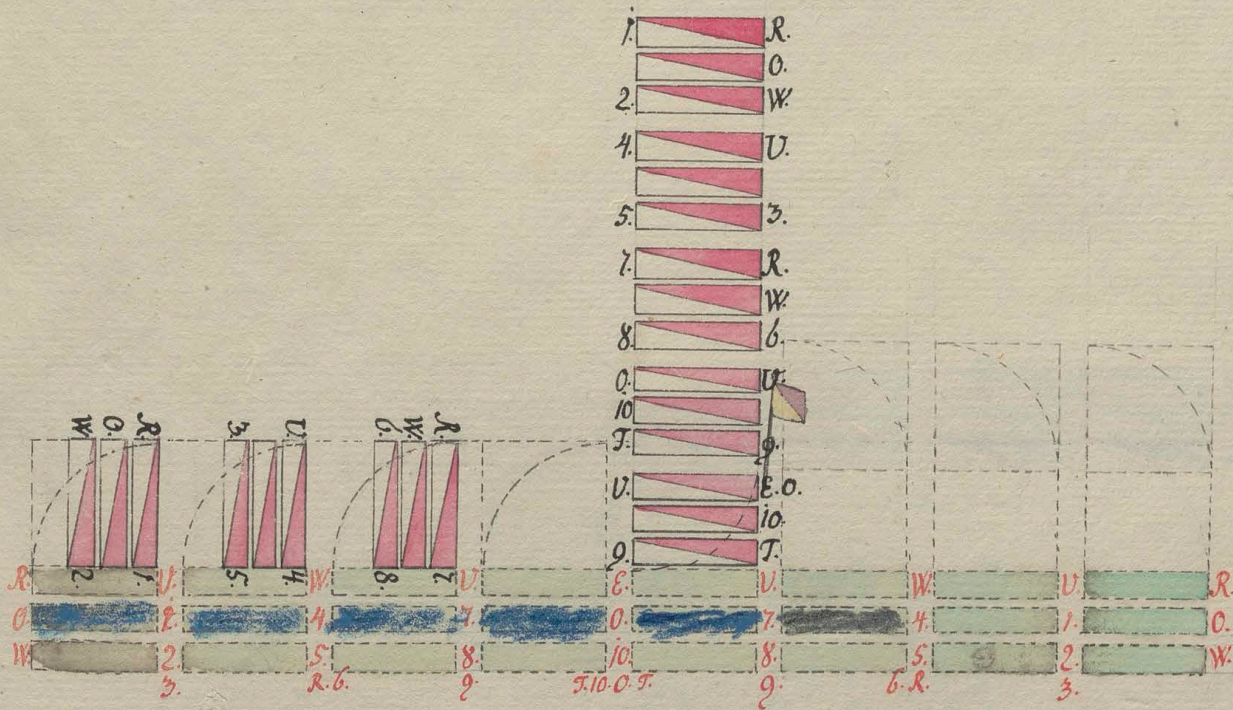


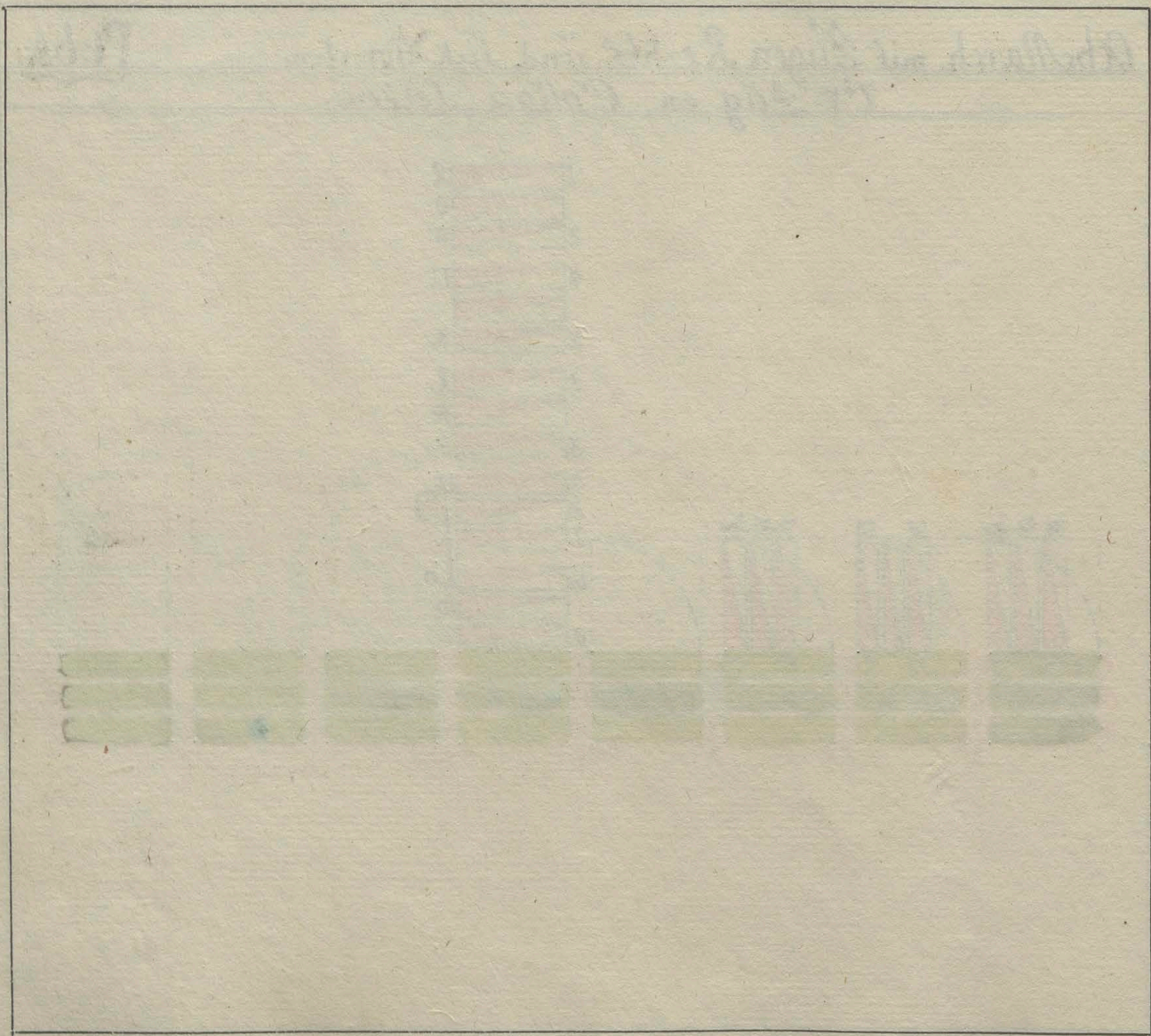


AbMarch mit Zügen Rechts und Sich Vor dem
 7^{ten} Zügen Collon Setzen.

Pl: 68:

69

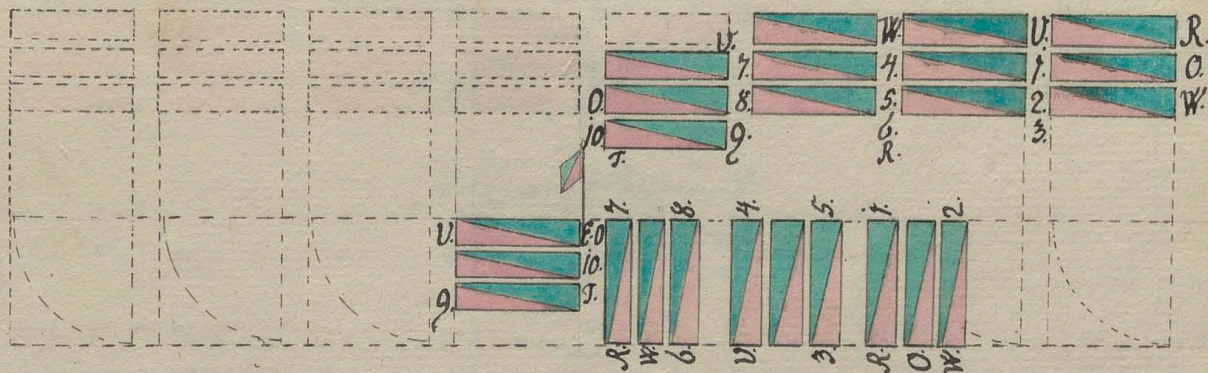





Aufmarch mit Zügen Hinter der Front.

Pl. 69.

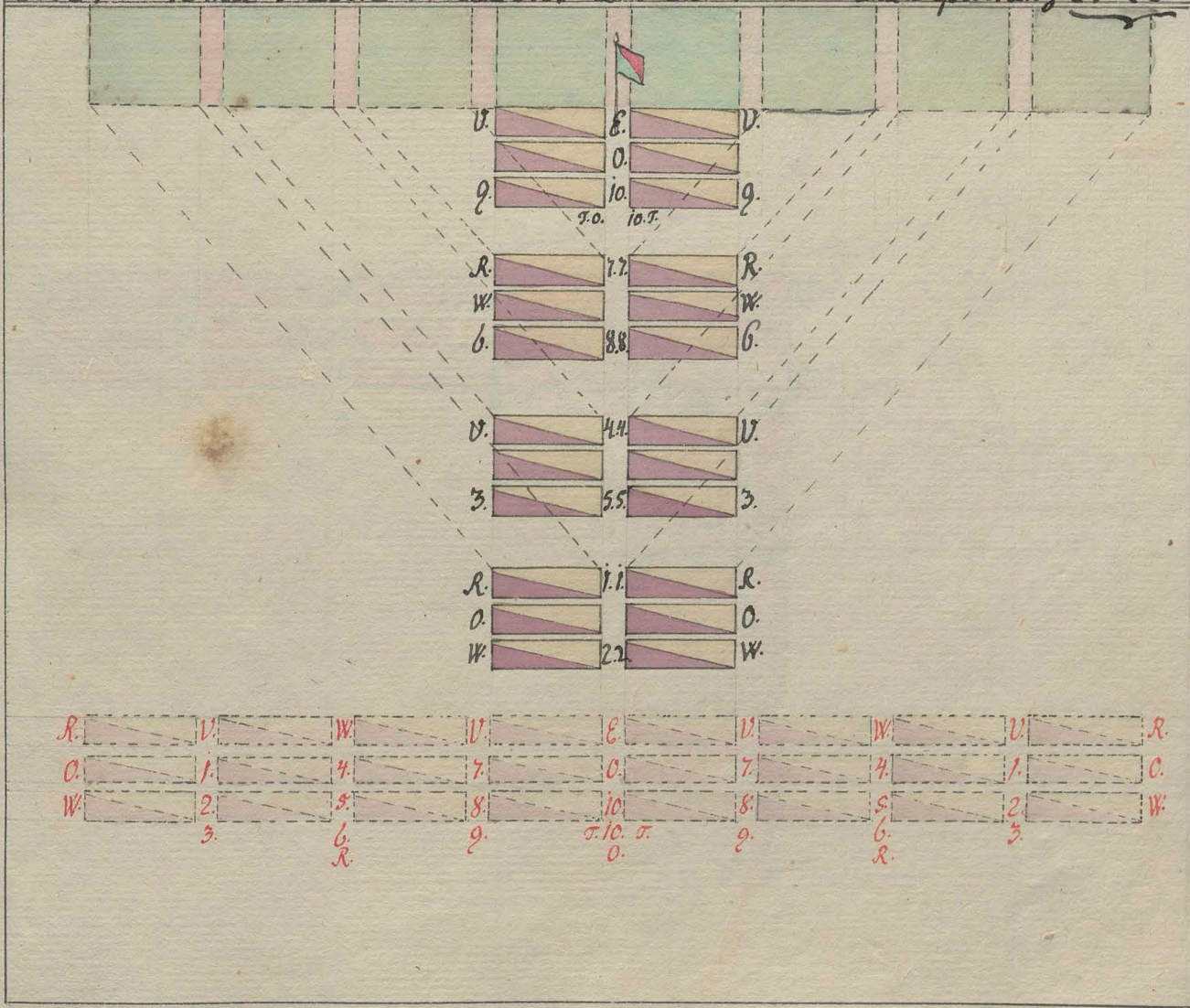
70






Abmarch mit Halben Escadrons aus der Mitte und Deploirung Pl. 70:

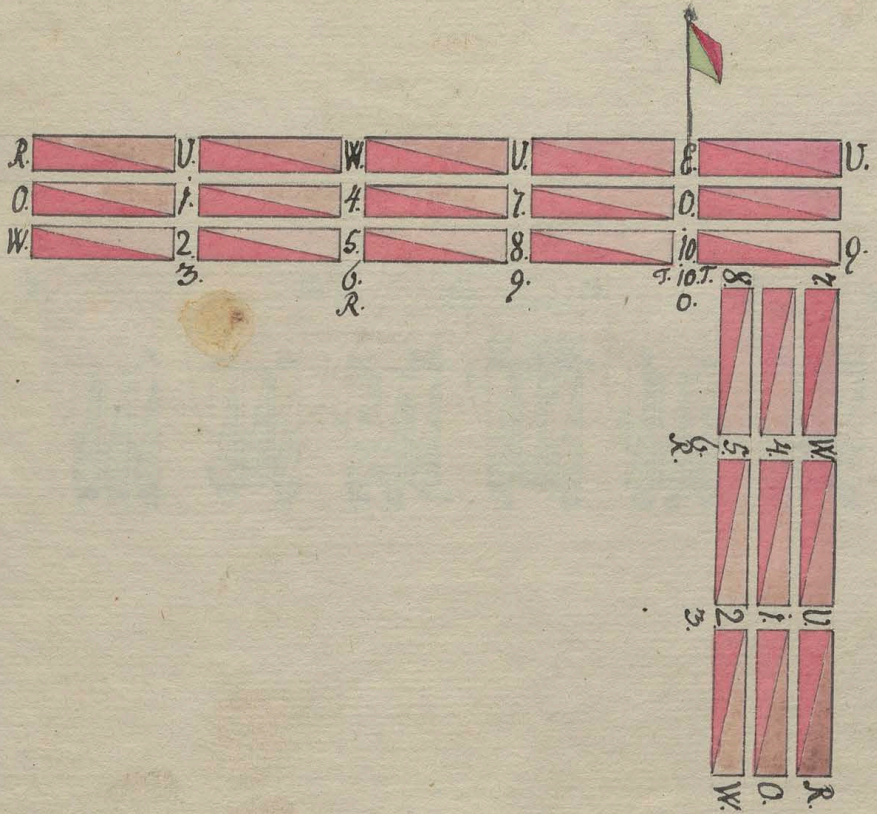
71






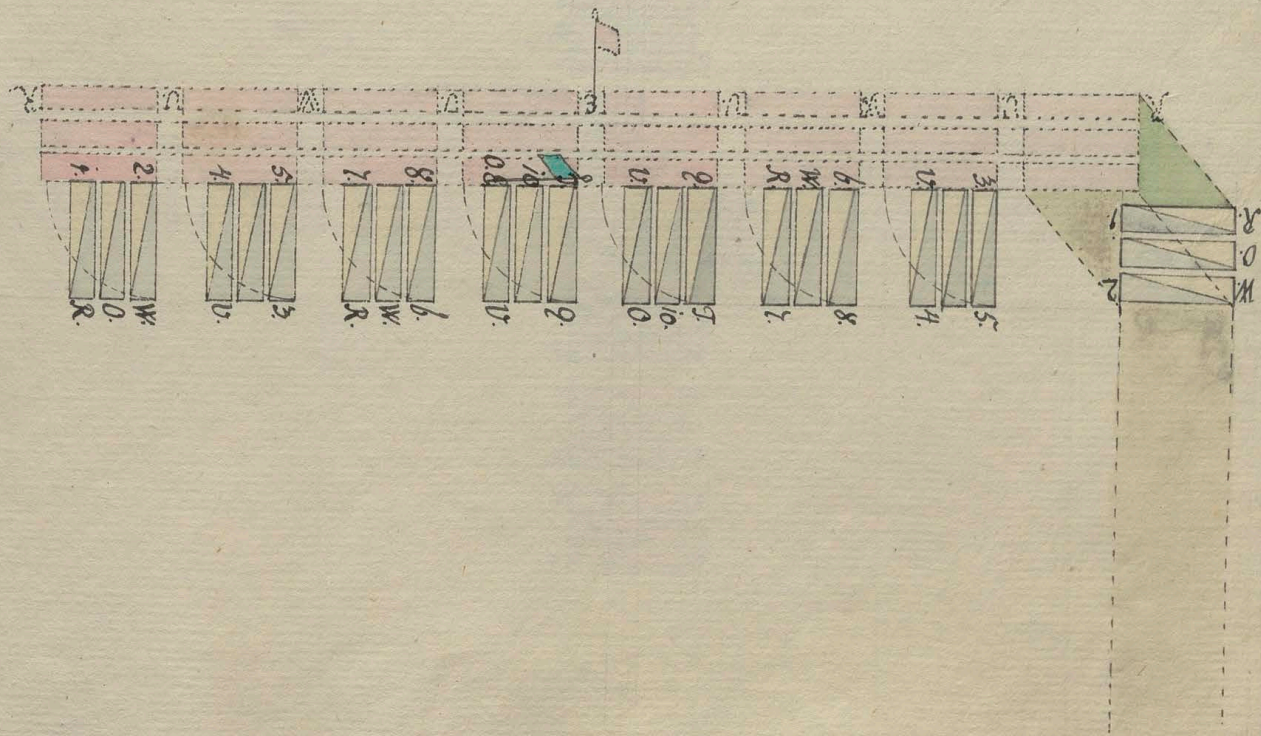
Formirung der Flanke mit einem Flügel und
 Aufmarch mit dem Andern, Zu Pferd.

Pl: 71:





Abmarch mit Zügen Vom Rechten Flügel Pl: 72:
Rückwärts



Abhandlung über die Natur der
Pflanzen

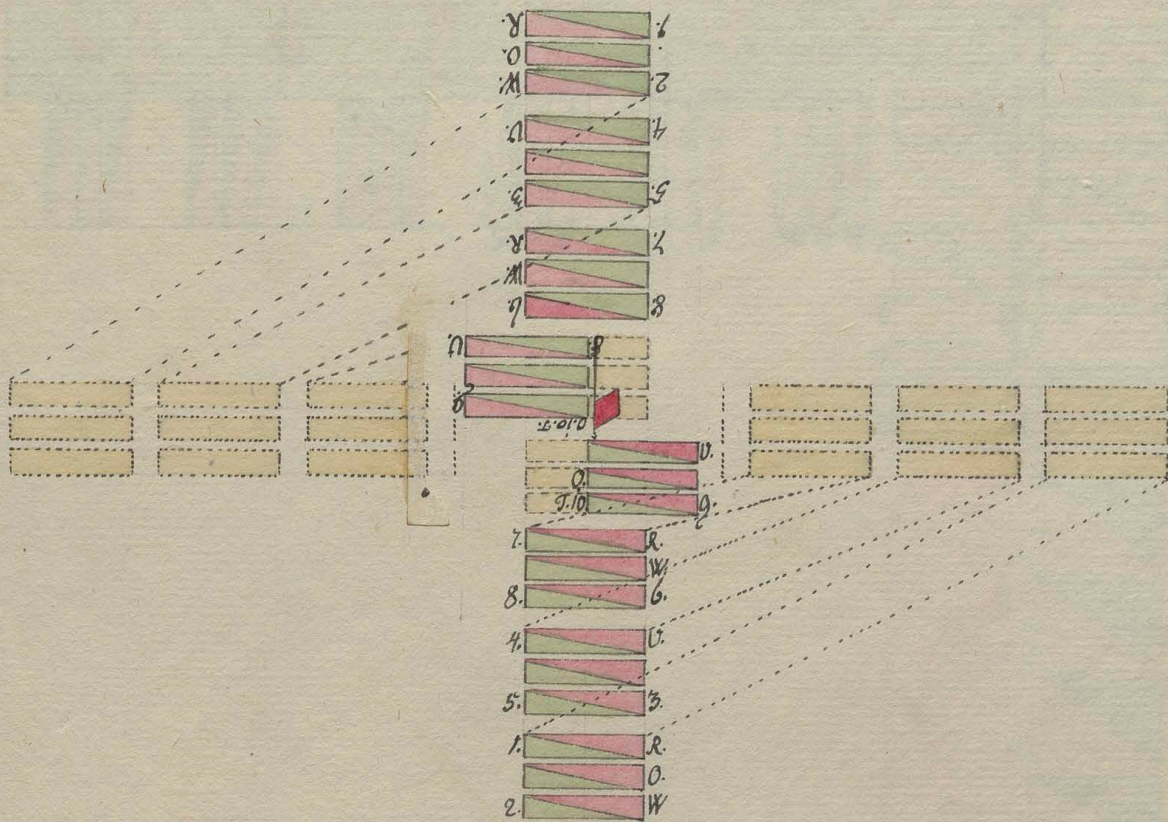



14

Auf March auf dem Centro zu Pferd.

Pl: 73:

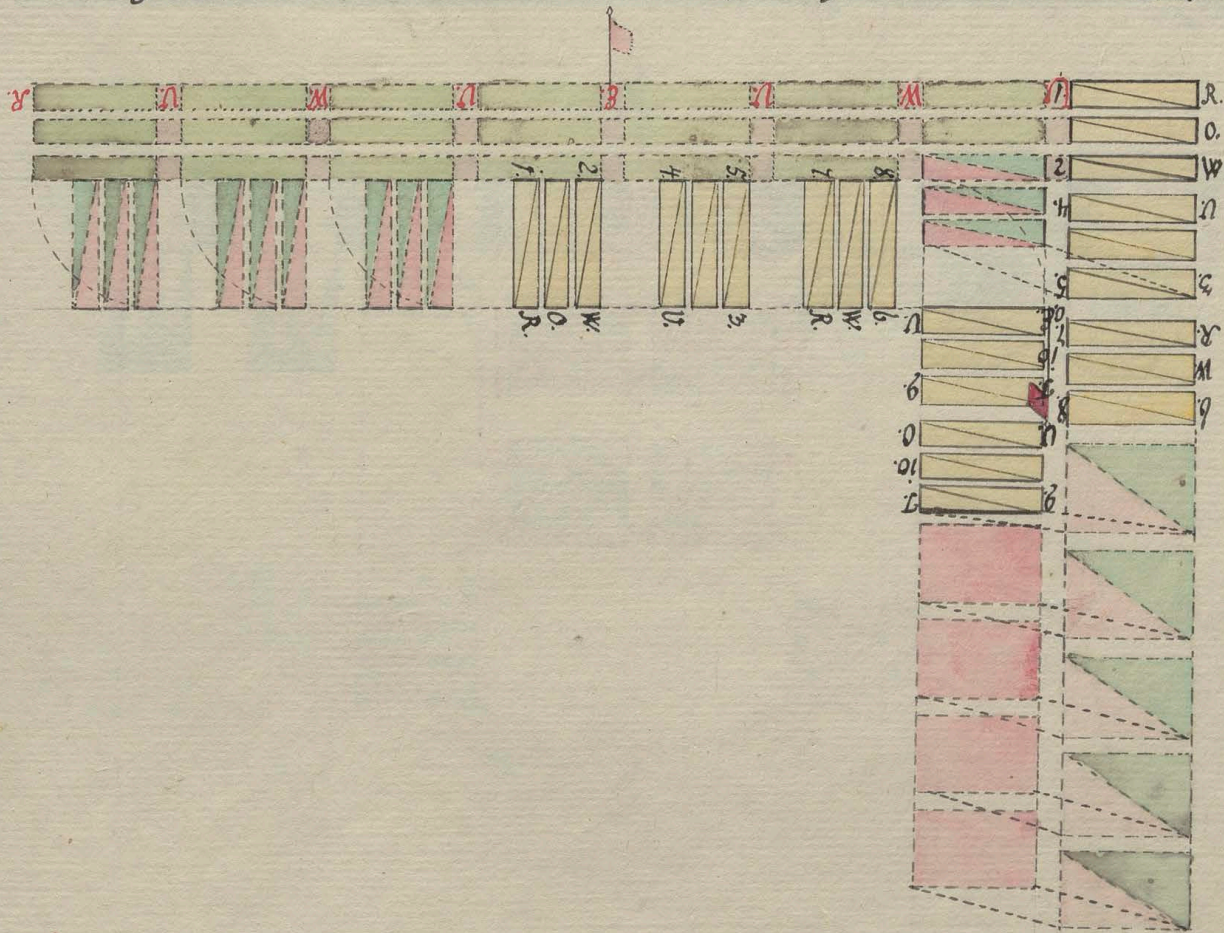
74

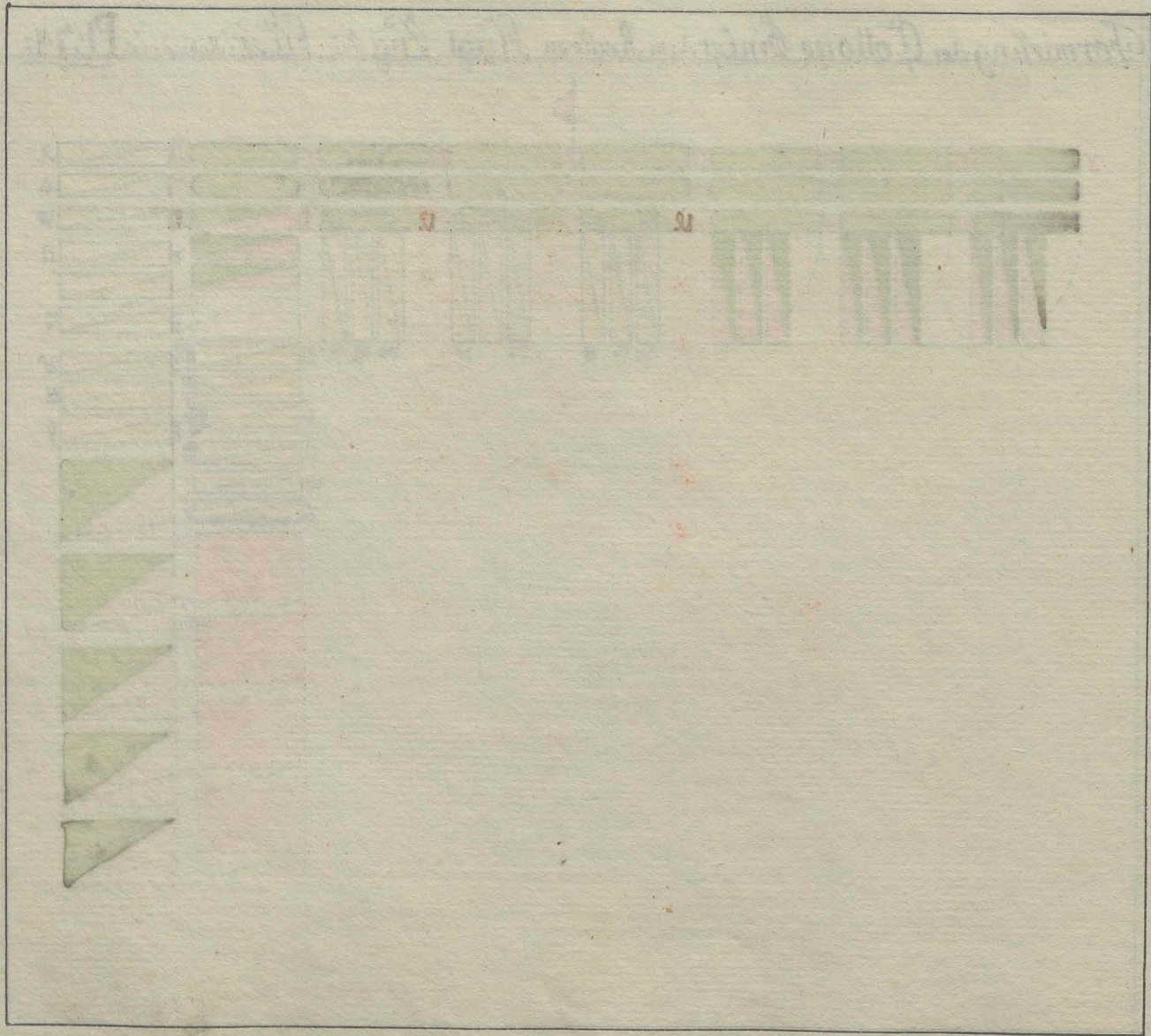




Formirung der Colonne hinter dem Rechten Flügel Zug zu Fuß Rückwärts. Pl: 74:

75

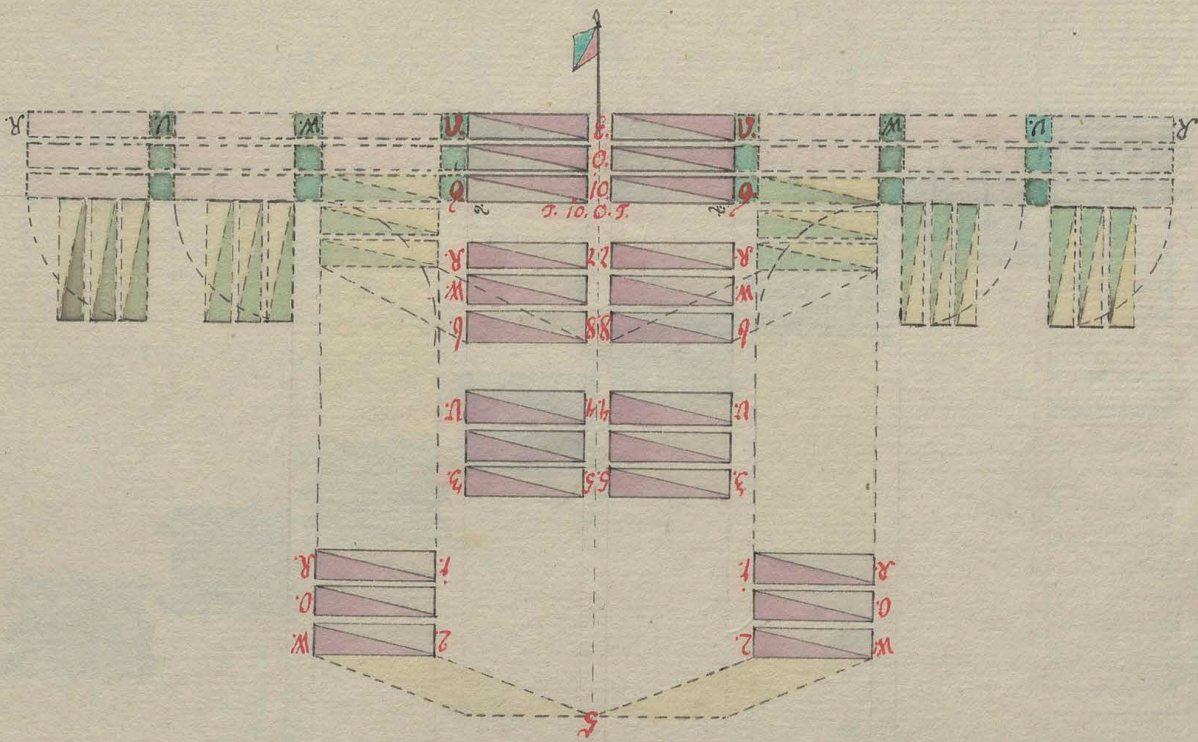





Ab March mit Halben Escadrons von beiden Flügeln Rückwärts

Pl. 75:

76

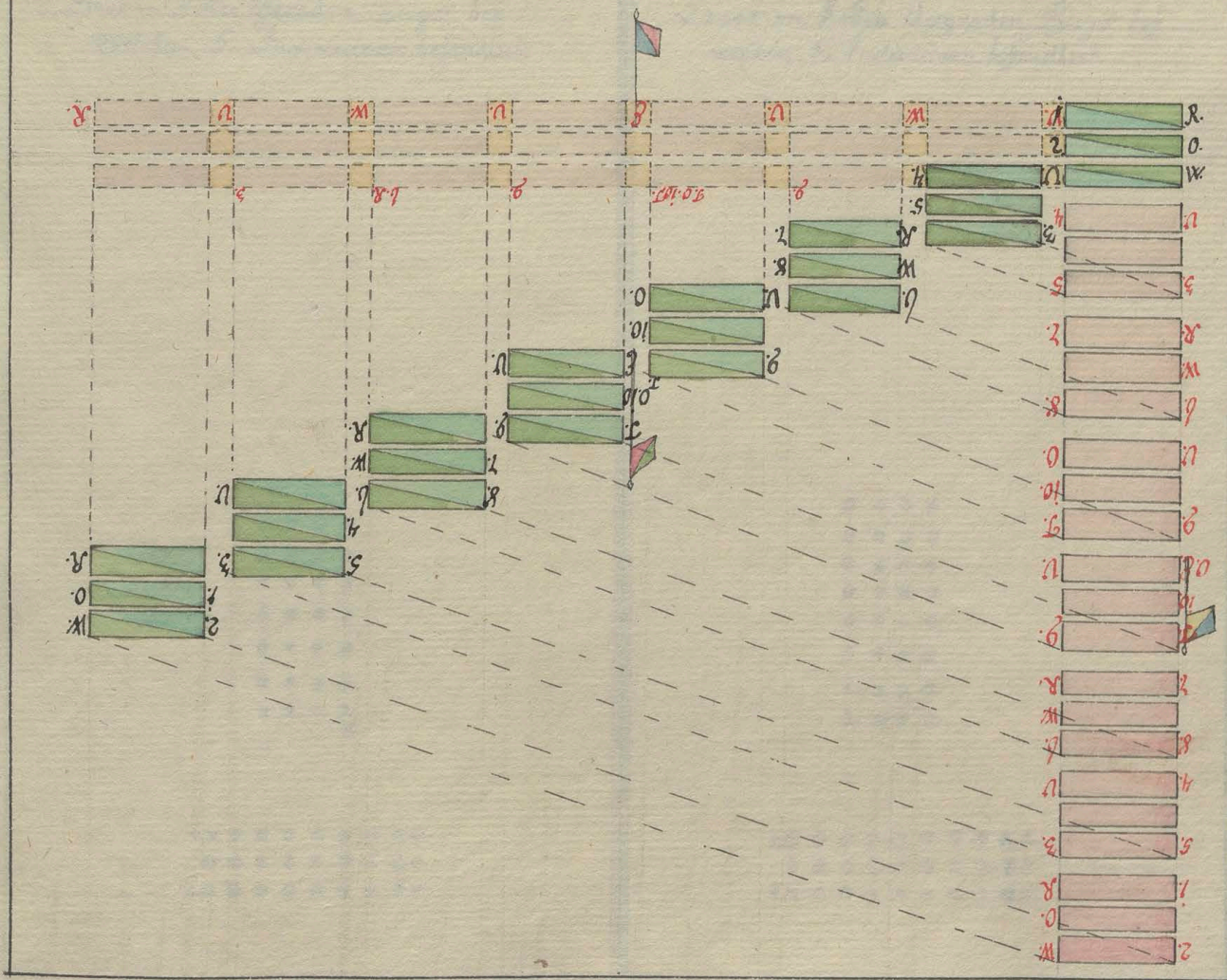


17-22



das Aufrollen Hinter dem Rechten Flügel Zug mit Zügen Rückwärts. Pl. 76:

77




Das Buch der ...


The image shows a large, faint grid or table structure on a page. The grid is composed of many small cells, with some cells highlighted in green and others in pink. The overall appearance is that of a very light or faded document, possibly a ledger or a large-scale data table. The grid lines are thin and the text within the cells is illegible. There are some faint markings and colors scattered across the page, including a vertical line of pinkish cells on the left side and a diagonal line of green cells extending from the upper left towards the center.

Abmarch mit Tieren aus der Mitte Pl: 77:

Einmal in Rotten Geraden Zugs, bey
welchem 5. Individuen befindlich



i. 2. O. R.
 W.



Einmal in Rotten Ungeraden Zugs bey
welchem 5. Individuen befindlich.



i. O. R.
 2. W. O.



The image shows a ledger page with a double-line border and a vertical center line. Faint blue grid lines are visible across the page. At the bottom, there are two columns of faint dot patterns, likely representing data points or a grid.

Ab March mit Tieren aus der Mitte. Pl: 78:

Fines in Rotten Ofgraden Zugs bez
welchen 4 Individuen befindlich


0 0 0 0
 0 0 0 0
 0 0 0 0
 0 0 0 0
 0 0 0 0
 0 0 0 0
 4 5 3 U.

4 0 0 0 0 0 0 0 0 U.
 0 0 0 0 0 0 0 0
 5 0 0 0 0 0 0 0 0 3.

Fines in Rotten Ungraden Zugs bez
welchen 4 Individuen befindlich

0 0 0 0
 0 0 0 0
 0 0 0 0
 0 0 0 0
 0 0 0 0
 0 0 0 0
 4 0 0 U.
 5 0 3.

4 0 0 0 0 0 0 0 0 U.
 0 0 0 0 0 0 0 0
 5 0 0 0 0 0 0 0 0 3.

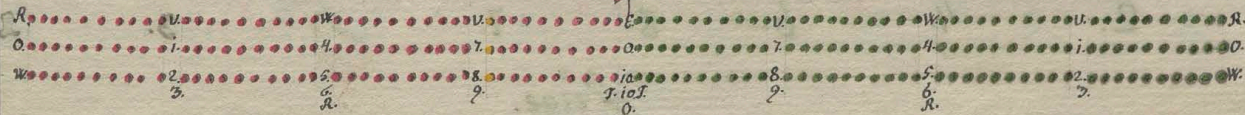




Ab March mit Bierer Limer

= theillungen fast durchgängig

Division wan die ab= Pl: 79:




gleich außfallen.



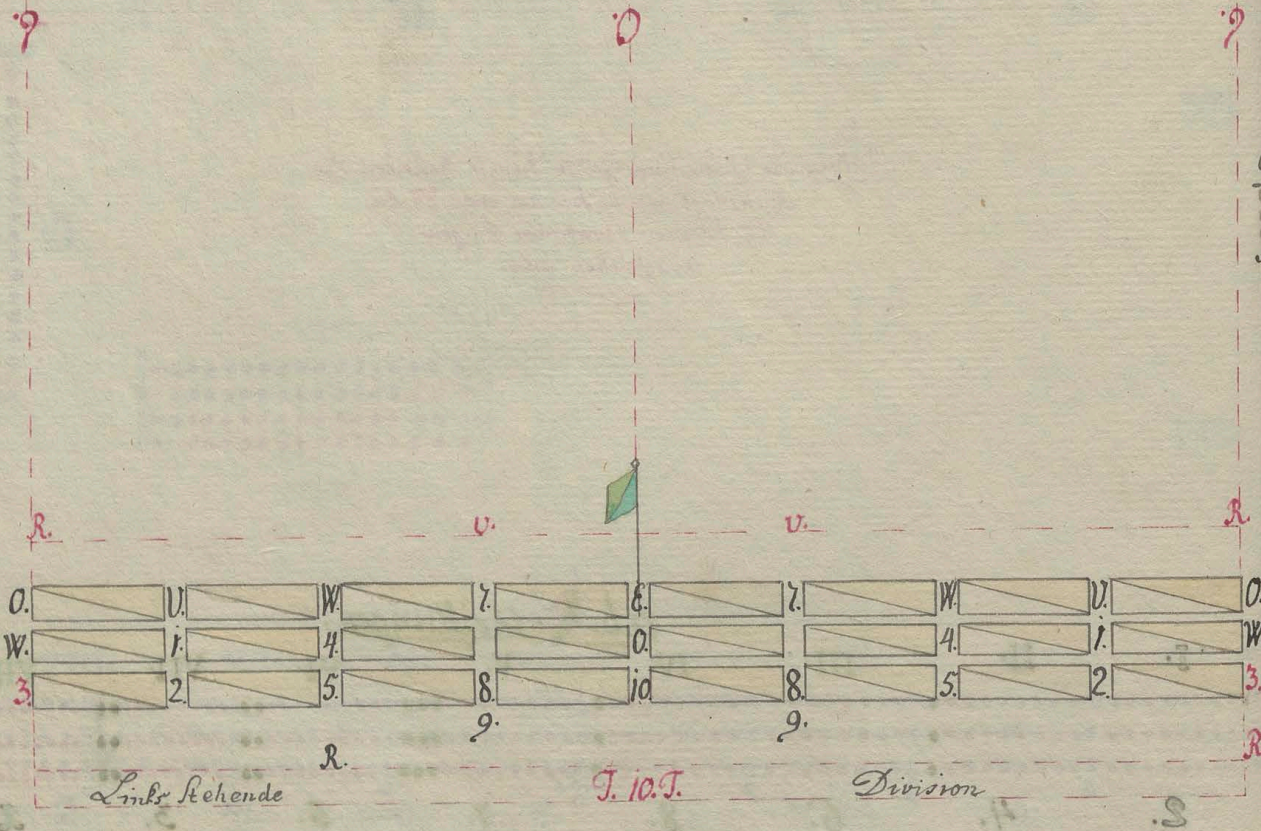


Ab March Zweier Divisionen mit 4^{ten} aus der Mitte, Pl: 80. nebst denen Verschiedenen Fällen deren Abtheillungen.

Nota. Die Grün, und Gelben Punkte bedeuten die
Manschaft, welche sich am ende 2^{ten} zu
4^{ten} Zusammen stehenden Zügen
ausgleichen müs.



Front March mit der Division




5. Riv
Division
Intervall

Directions Division

Pl: 81.

82



0.

R. 2^{ter} Escadron.

33

10.01

9.68

33



U.

U.

R. 6. Shrit

25. Shrit

Directions

Intervall.



Directions

Adjutani.

J.

J.

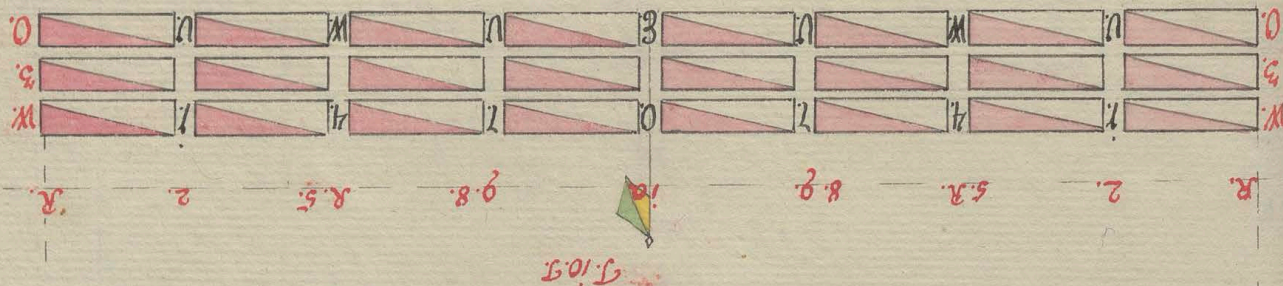
Division

6. Shrit

9. Shrit

R. 1^{ter} Escadron

Front March mit der Directions



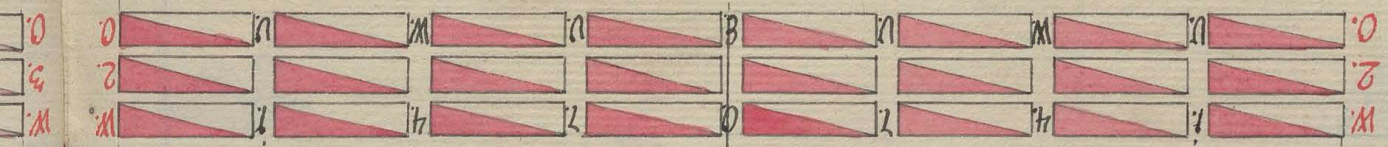
O. O. O.

Nota. Diejenigen Individuen, welche nach geschehener Rechts umkehrung, zum March en Front, außser Stellung zu treten haben, sind mit Rott von denen übrigen unterschieden, welche auf ihren Platz, wo Sie nach der Rechts umkehrung zu bleiben hätten.

= Division Rückwart's.

Pl: 82.


Adjutant.



R. R. 5. 8. 8. 8. 5. R. R.



IT



R.

O.




Ma

W
Var

G.


G.

G.





*Allignement wan Mann Rechts AbMarchiret ist, und
mit der Tette Rückwärts An dem Linken Flügel Kommt.*

Pl. 83:



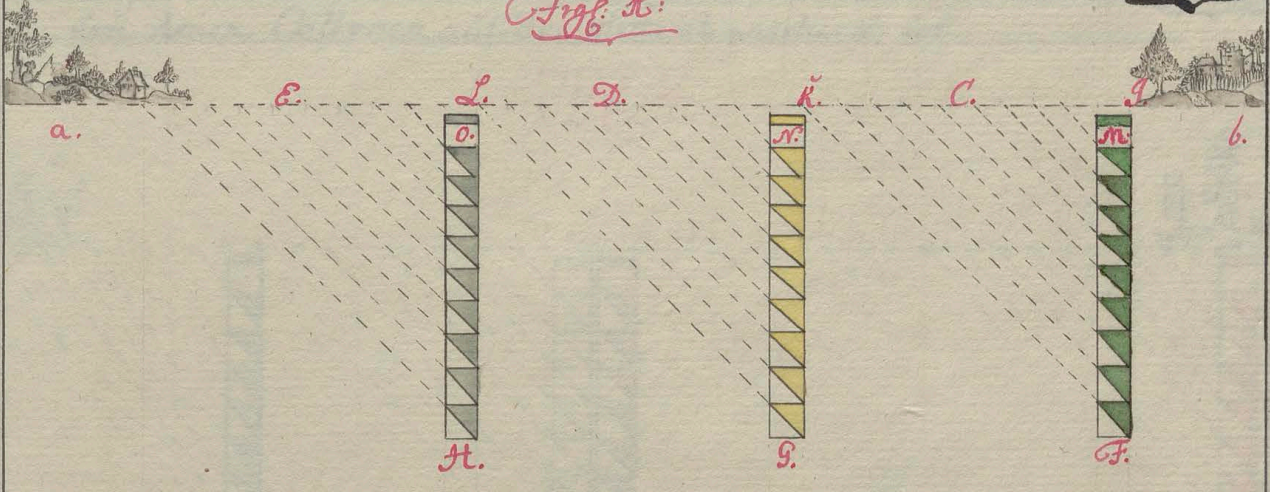
Alignement man man Rechts abmarchiret ist, und mit der Tette






Alignement zum Auf. March aus Collonen, wobei links Deployeé wird. Pl: 85:

Fig. 26:



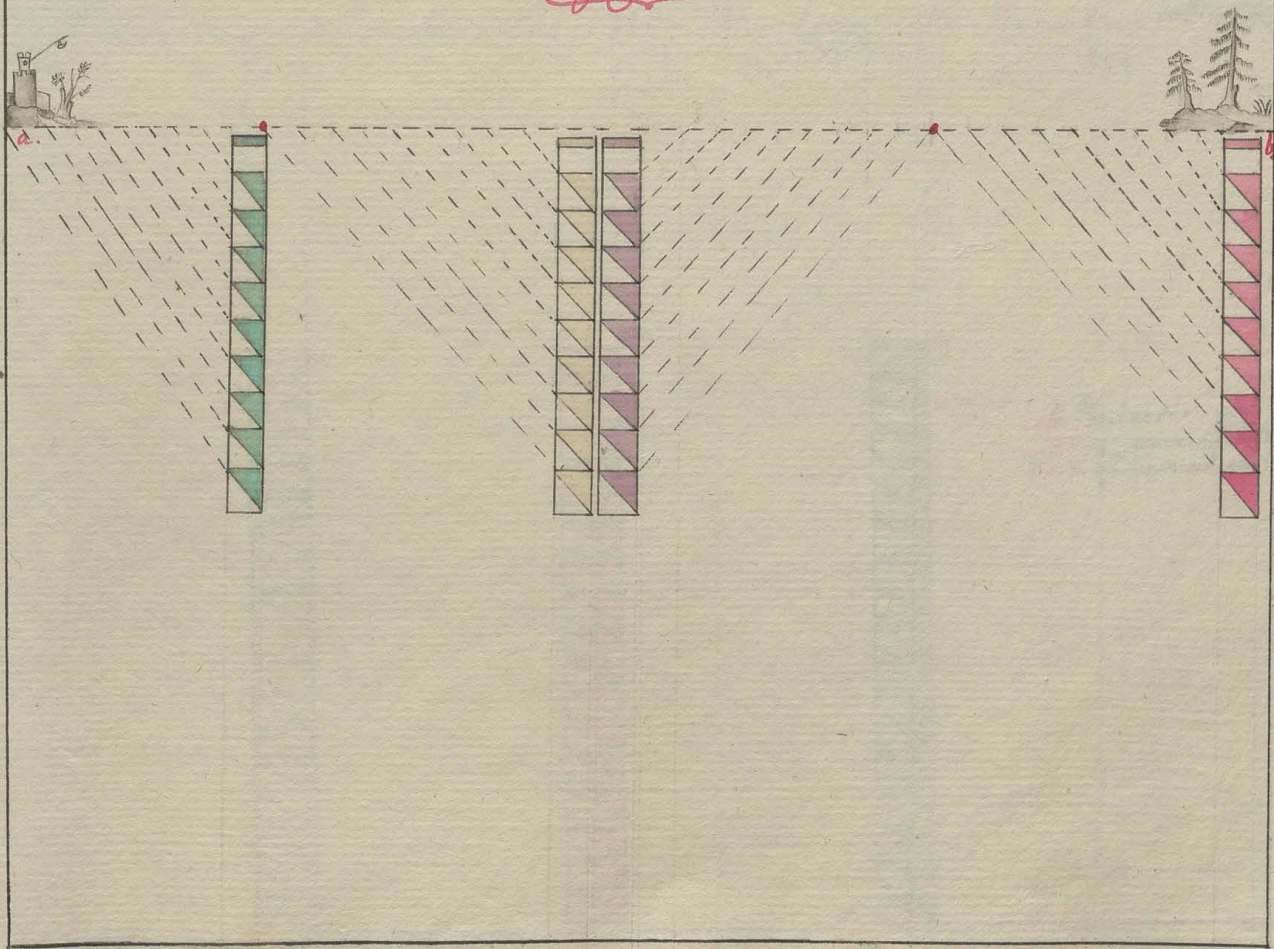
- a. b. Point de Vie*
- C. D. E. Officiers von General Raab.*
- F. G. H. 3. Collonen.*
- I. K. L. Officiers von denen Collonen*
- M. N. O. 1^{te} Plieder der abtheilungen.*




*Alignement und Ausmessung der Distanzen von einer
von denen Collonen auf der Mitte abmarchiret ist.* Pl: 86.

87

Figl: 2:



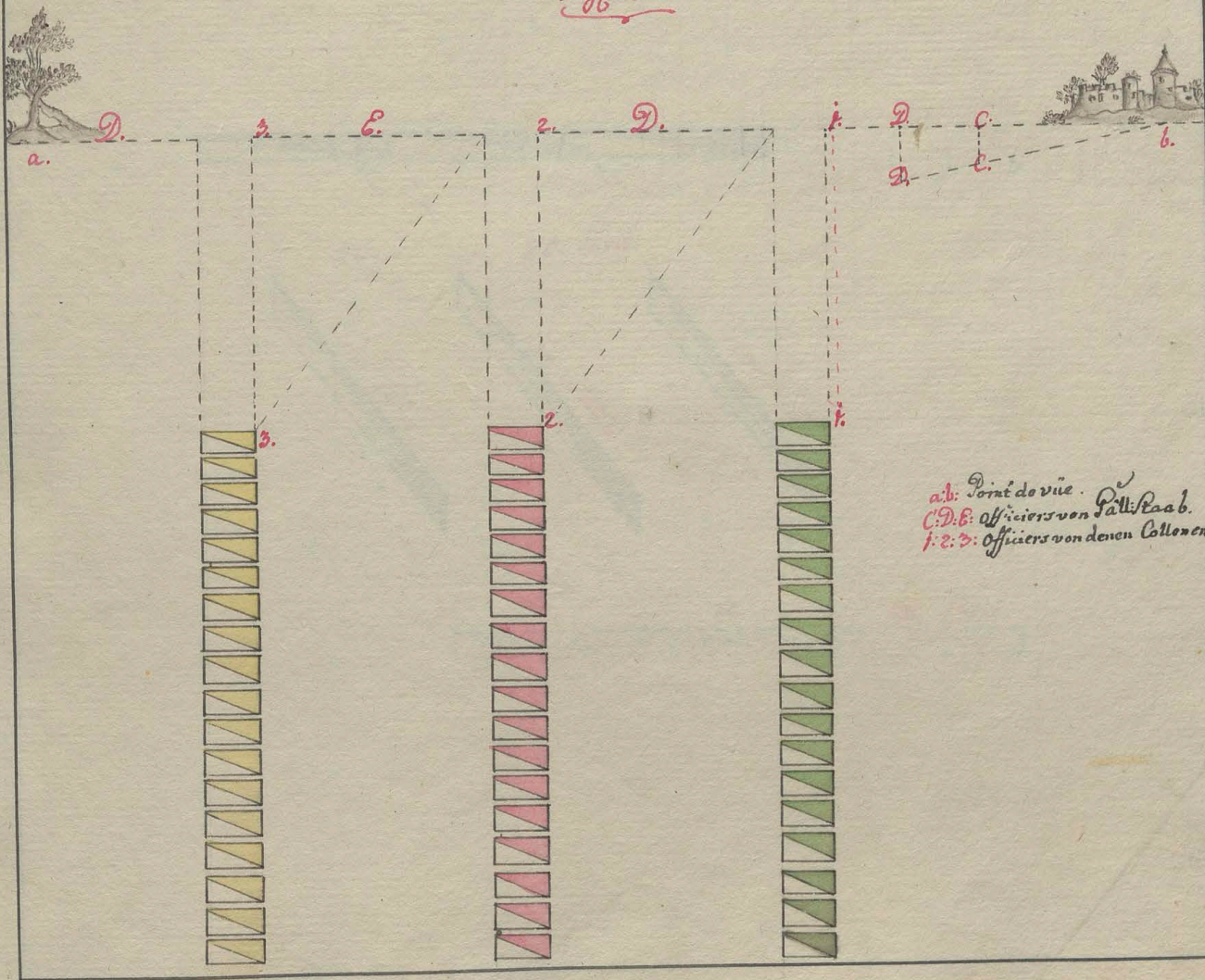


Alignement und Aufmessung der Distanzen mehrerer Colonnen.


Pl: 87:

88

Fig. 3.

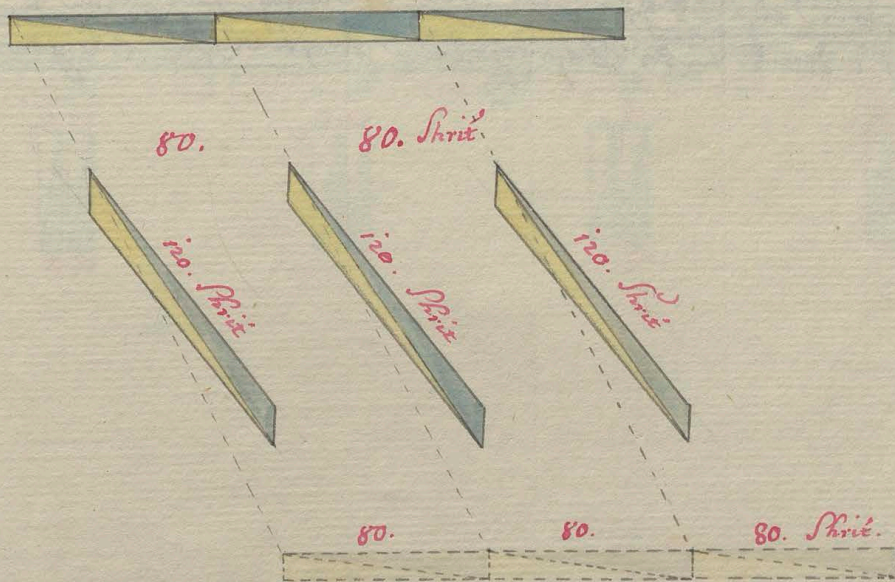


a. b. Point de vue.
c. d. e. officiers von Fall Raab.
f. g. h. officiers von denen Colonnen.

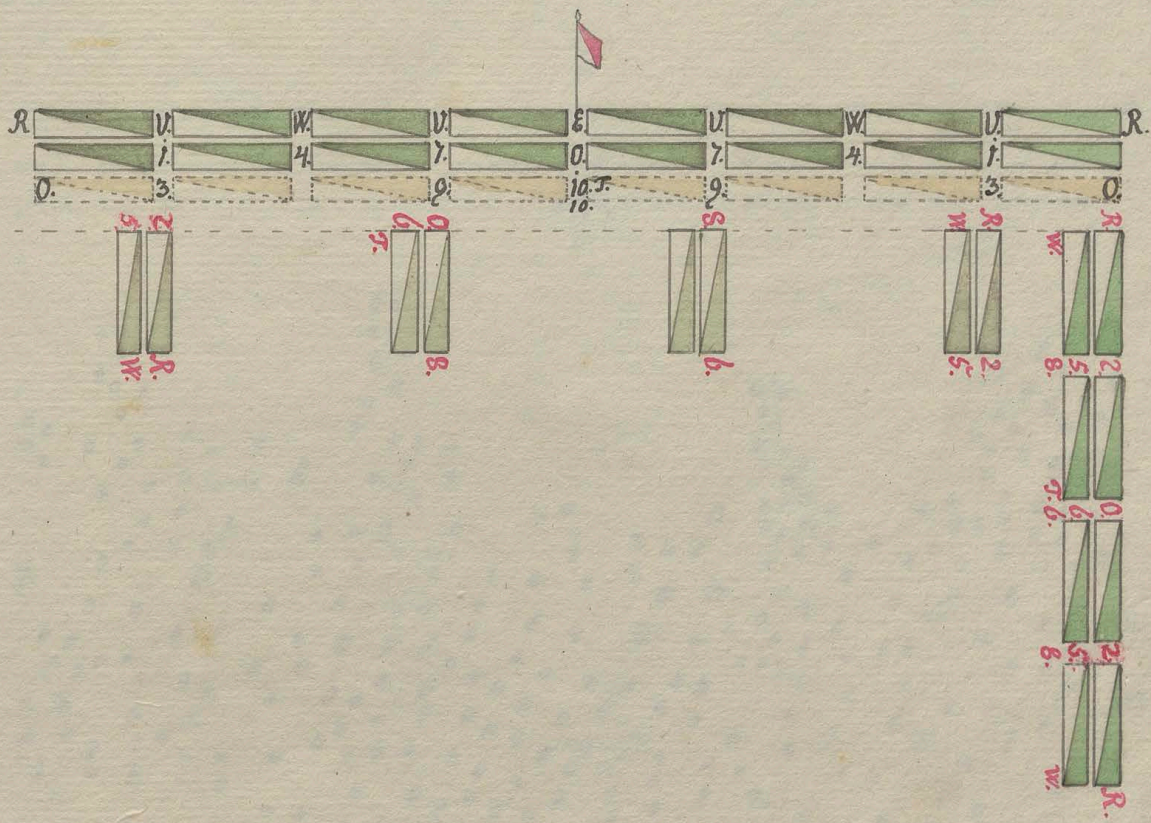


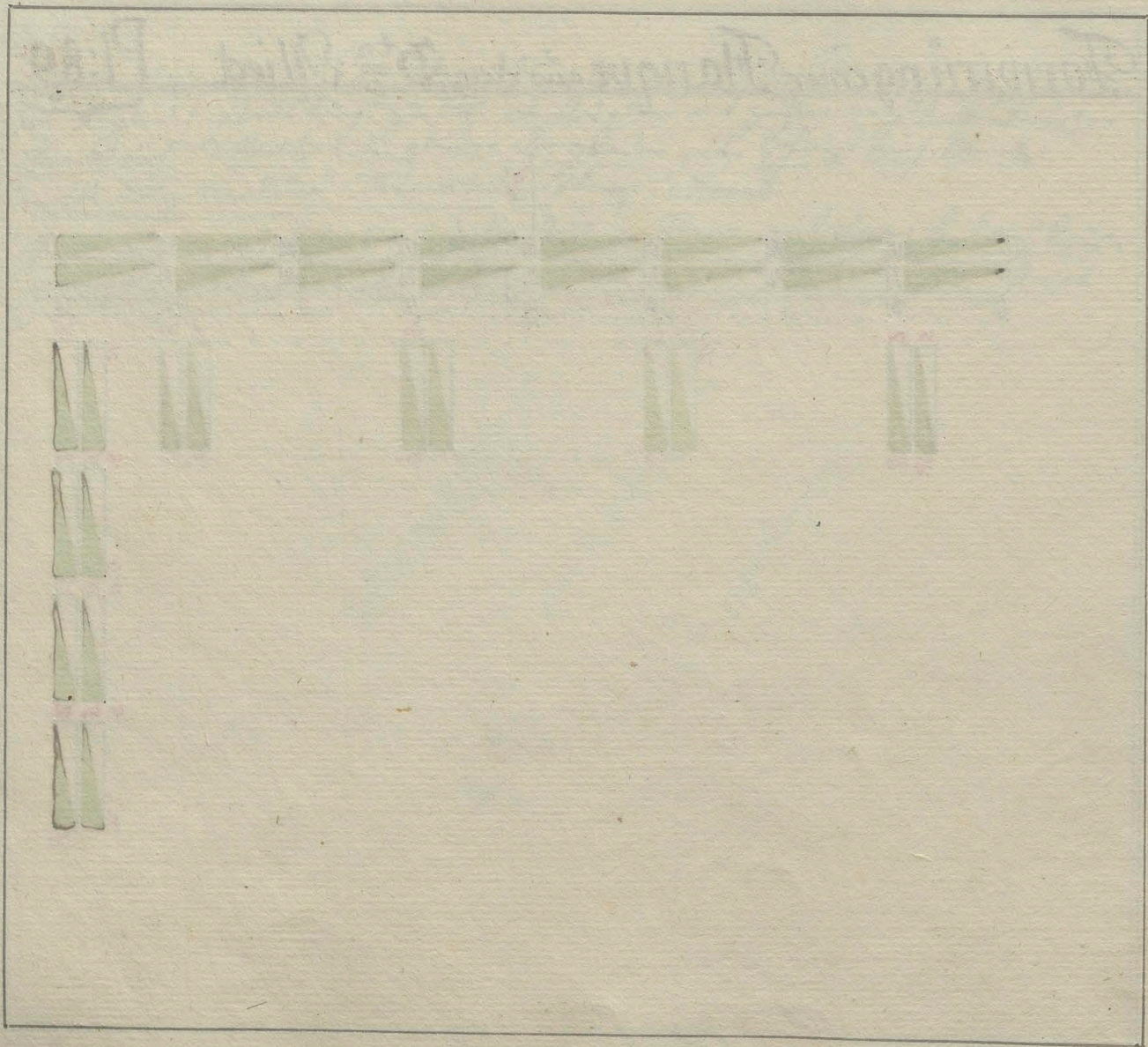
Zuehung mit mehrern Divisionen in March en Front. Pl: 88:

89



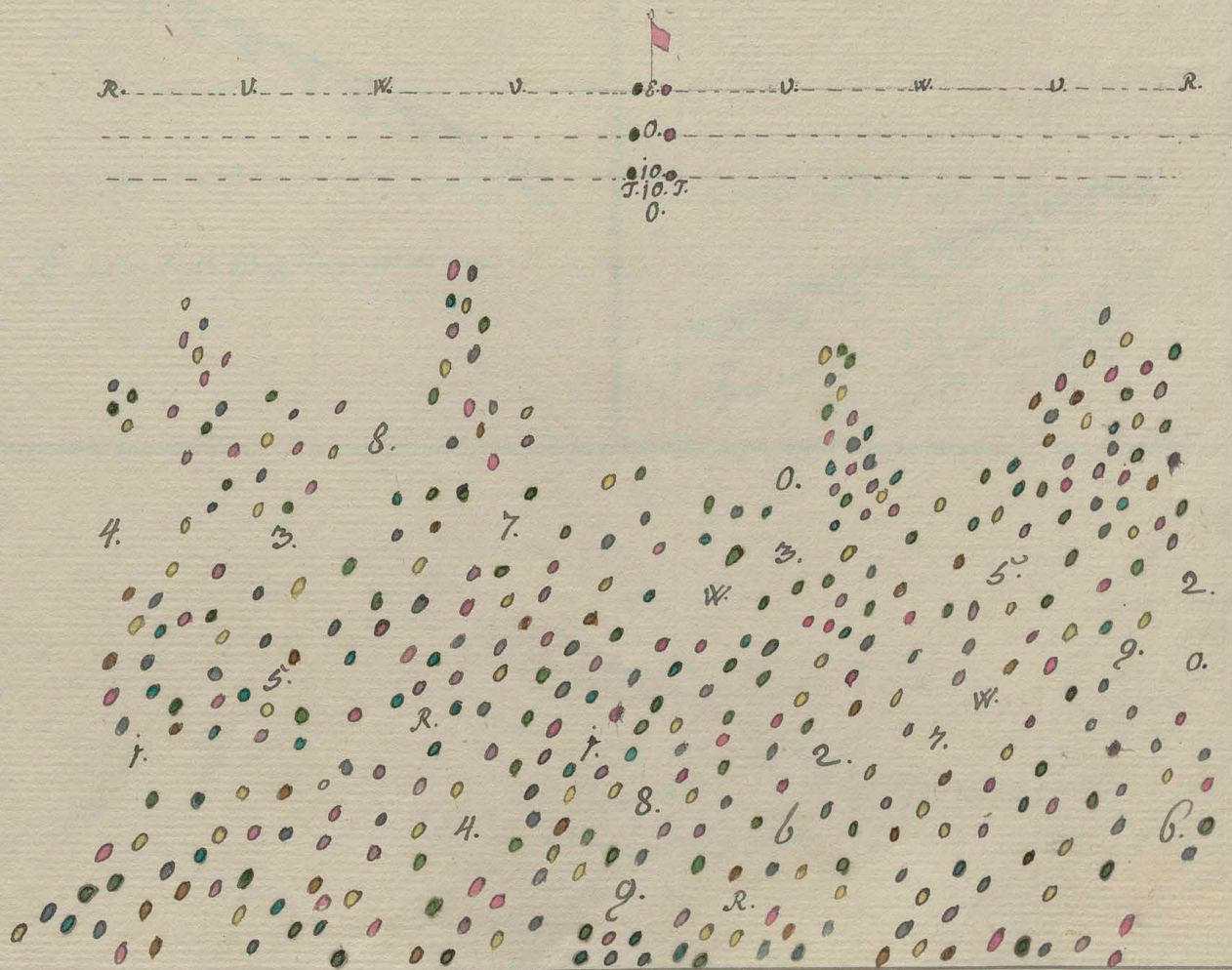
Formirung einer Flanke aus dem 3^{ten} Glied. Pl: 89.

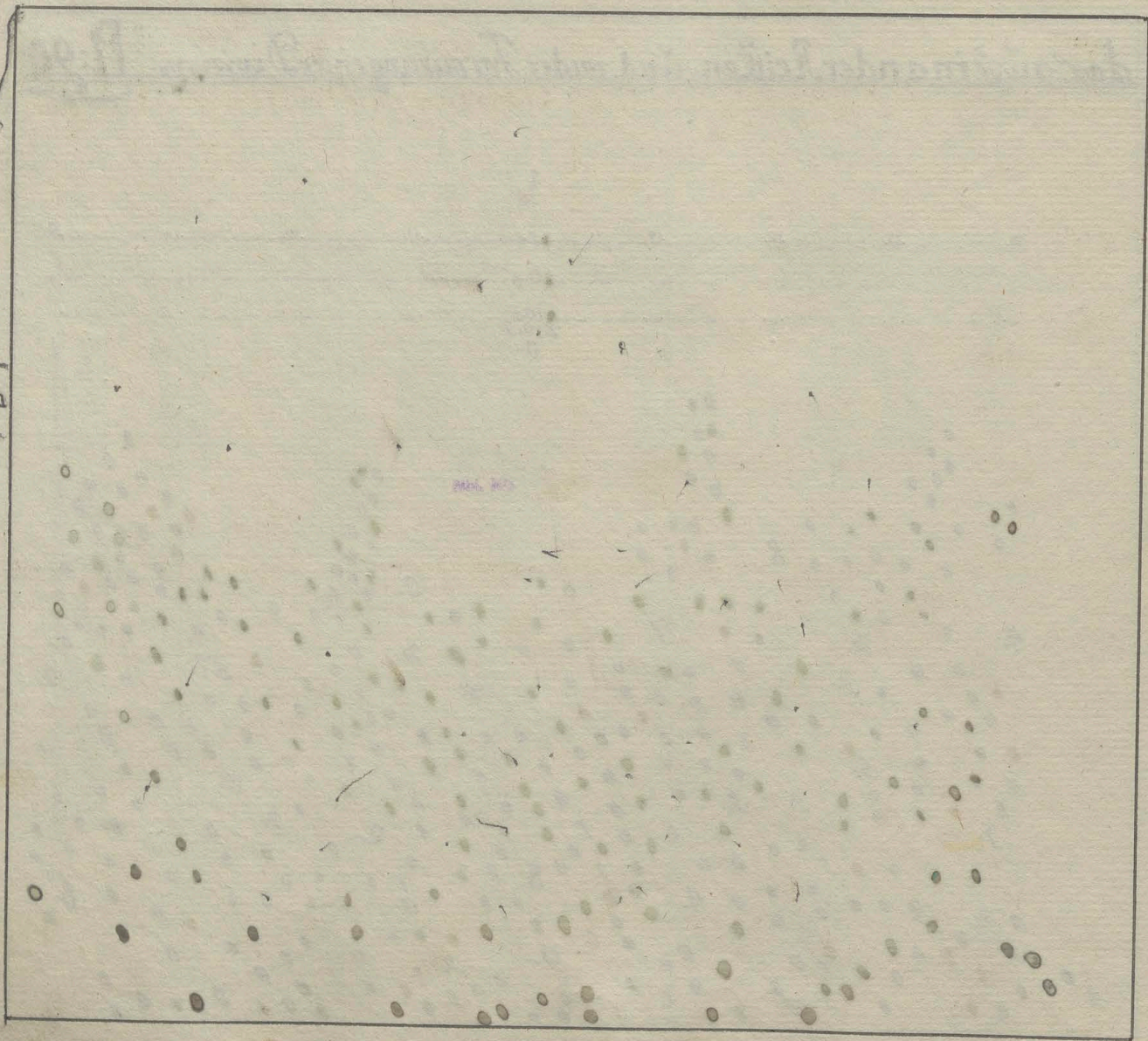




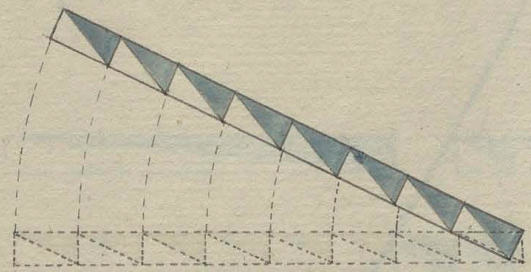
das außereinander Reithen, und wider Formirung einer Division. Pl: 90:

94






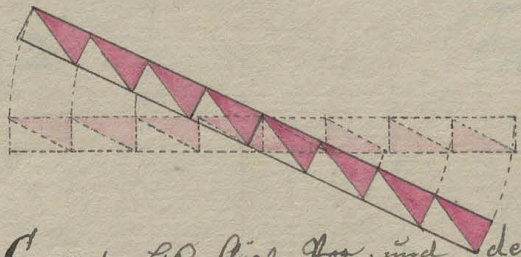
Formirung der Obliquen Linie, mit Ganzer Front wie auch mit Abtheilungen. Pl: 91:




A: wo der Linde Flügel Vorgezogen wird.



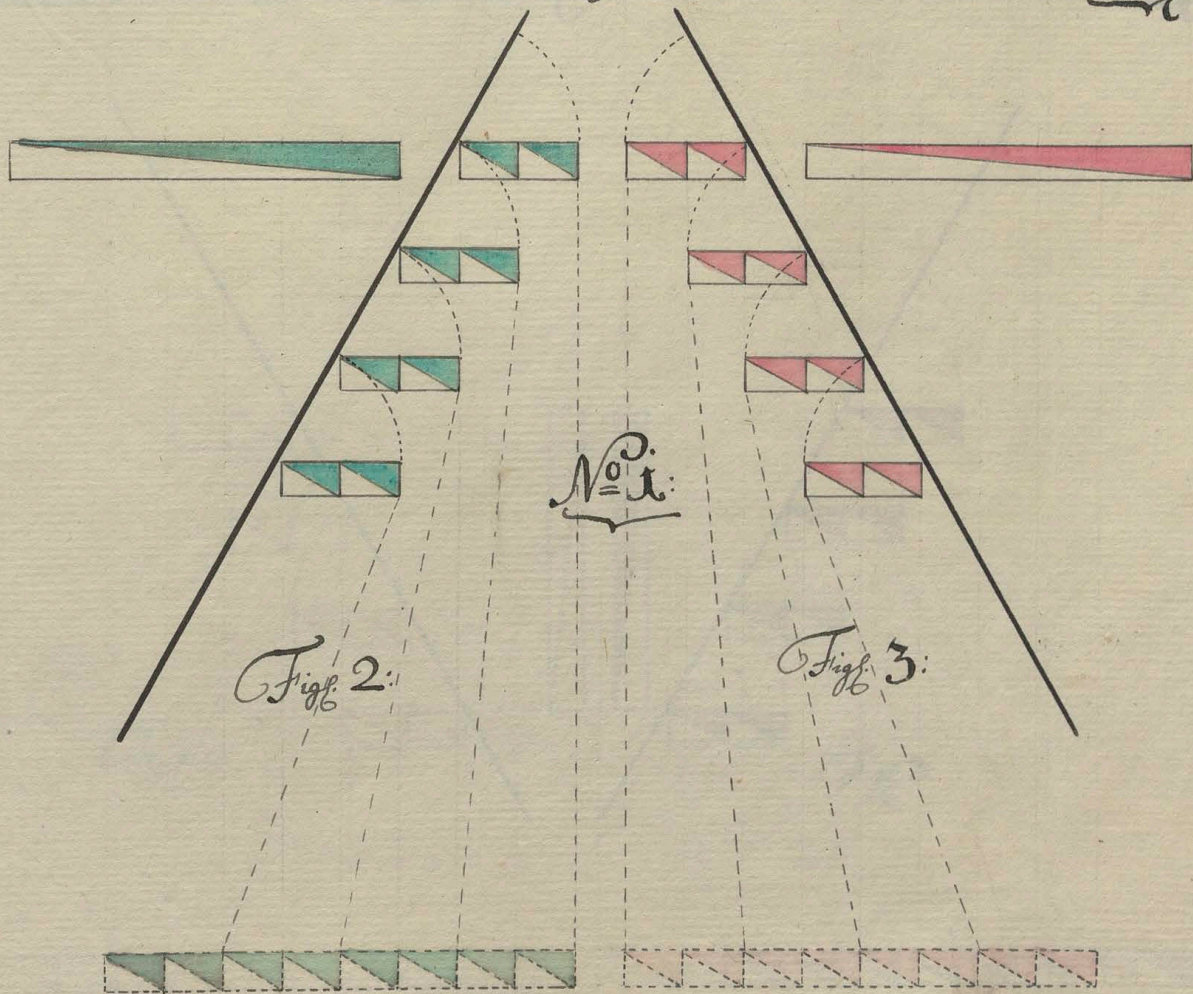
B: Wo der Linde Flügel Zurückgezogen wird. Nota: die abtheilungen werden hier zu Zuerst zum Rechts um Lehren Comandirt.



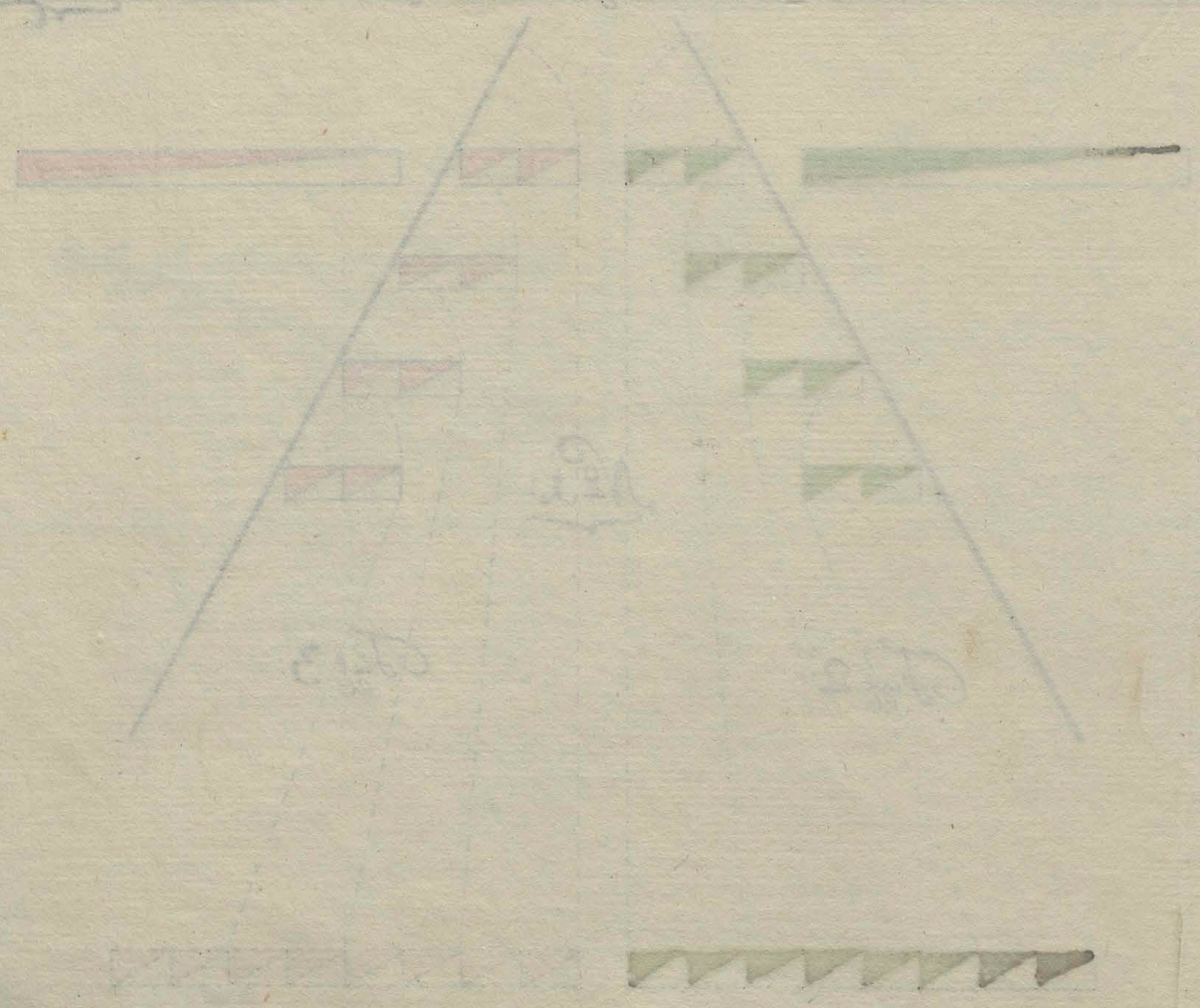
C: wo der Linde Flügel Vor, und der Rechte, mittelst der Rechts um Lehren Zurückgezogen wird.



Continuation von Formirung der Obliquen Linie Pl. 92.



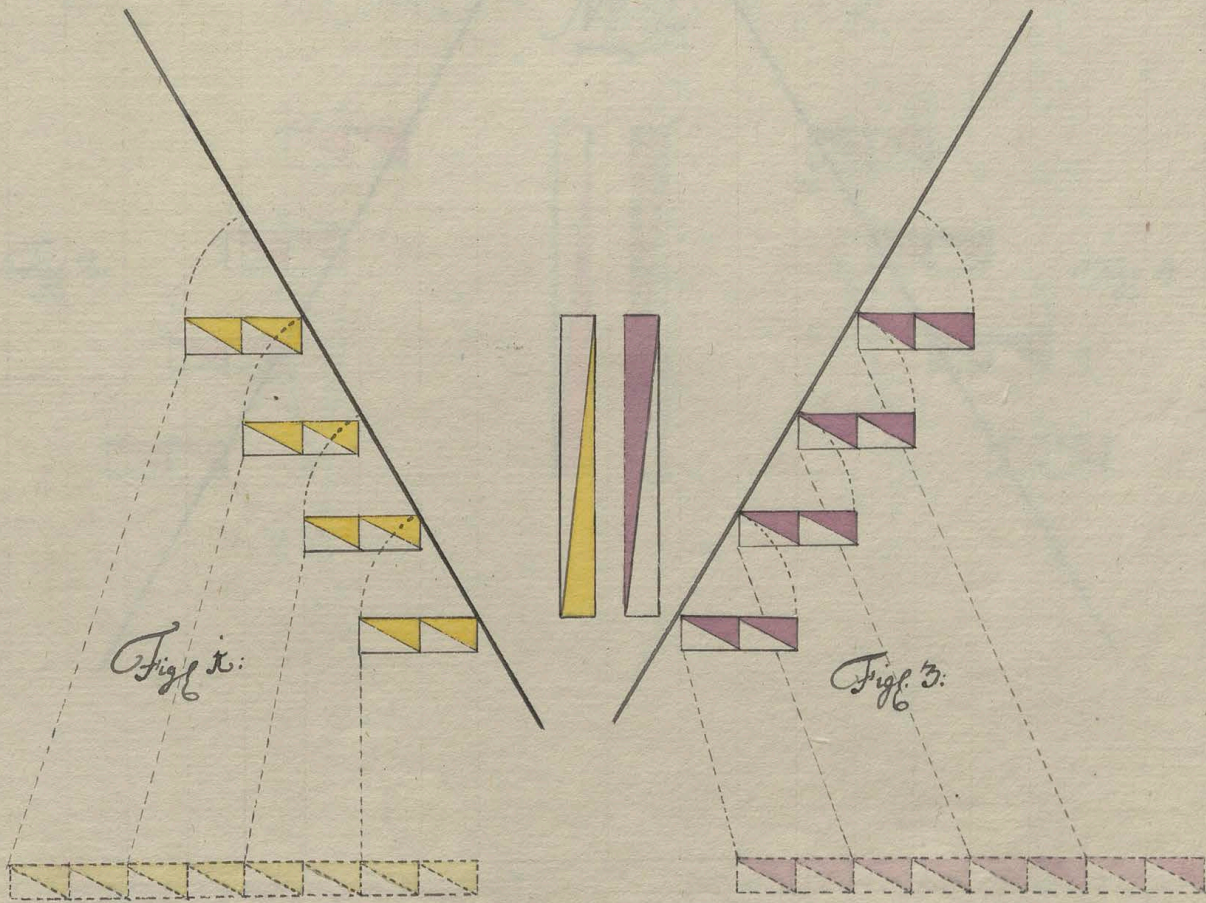
Pl. 02



Continuation der Obliquen Linie

Pl. 93

94




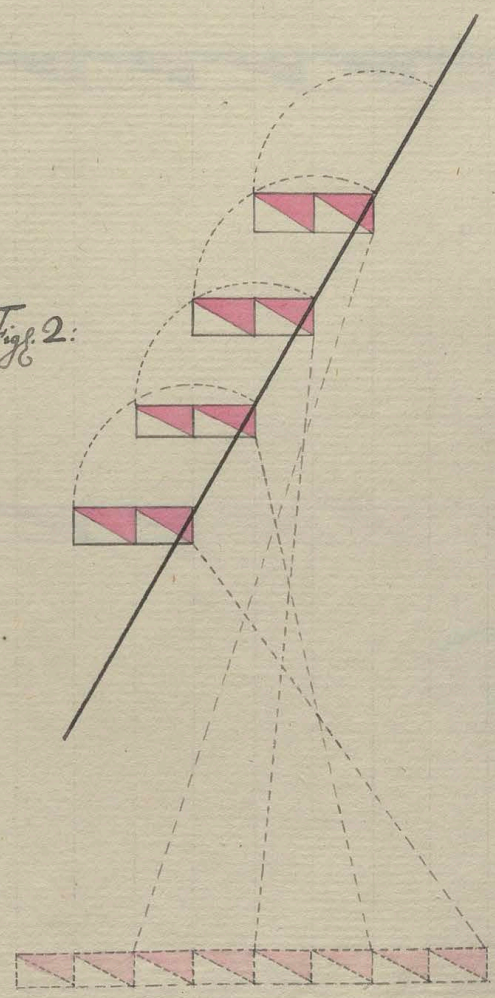


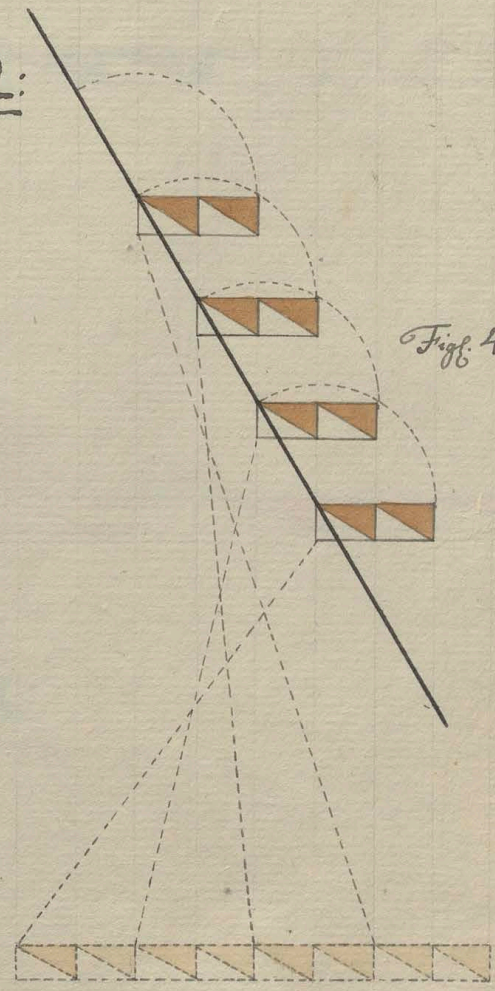
Fig. 2:

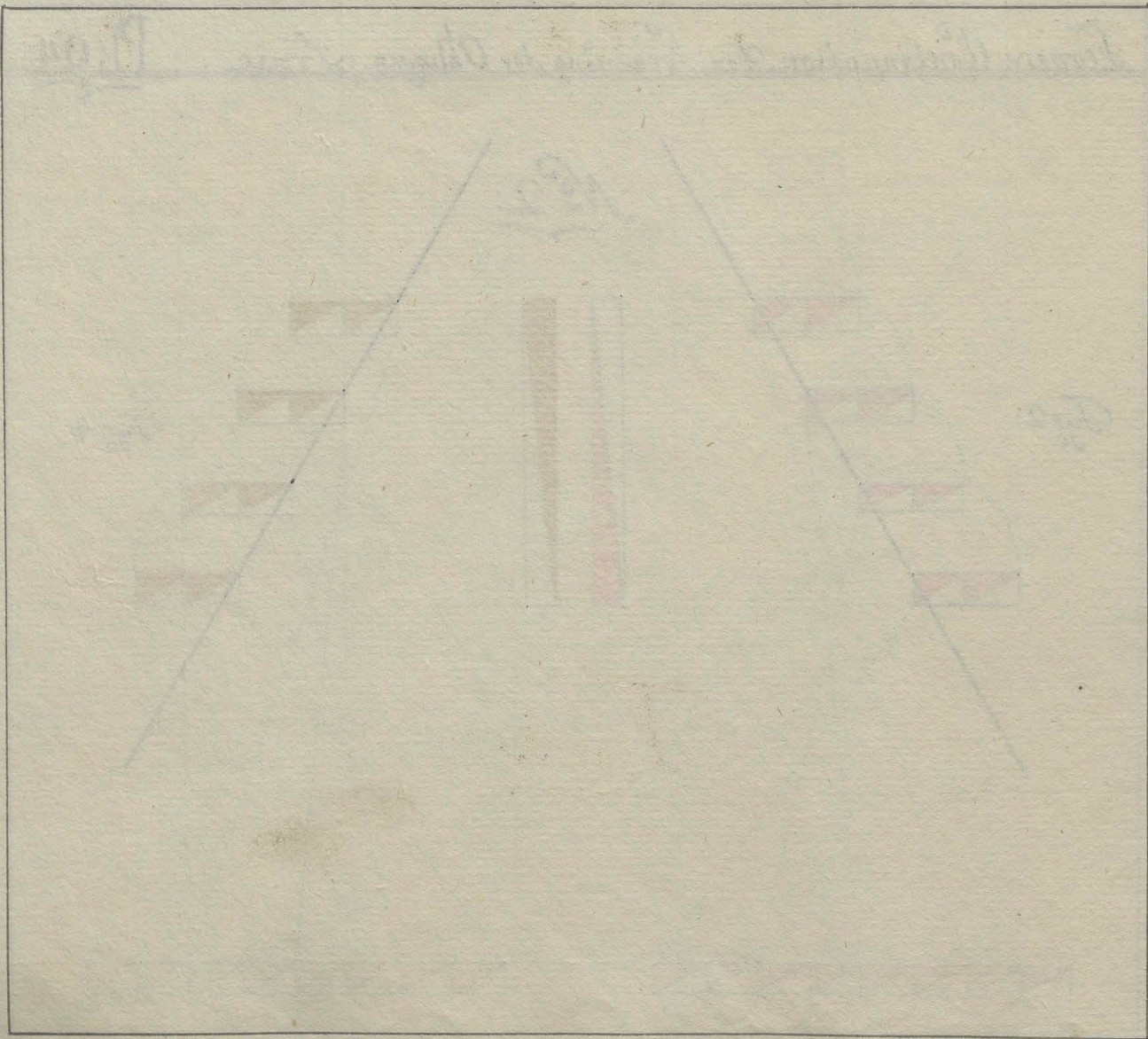


No 2:



Fig. 4:





Verlängerung des ^{glau} Treffens?

Pl: 95:





Fig: i:



Verlängerung des 1^{ten} Treffens, Continuation davon

Pl: 96:

97





Fig. 2:



Verlängerung des Treffens, man eine Flanke sich dabei befindet.

Pl. 97:





Fig. 3:



Verlängerung des H_u Treffens, wann eine Flanke sich dabei befindet.

Pl: 98:

99



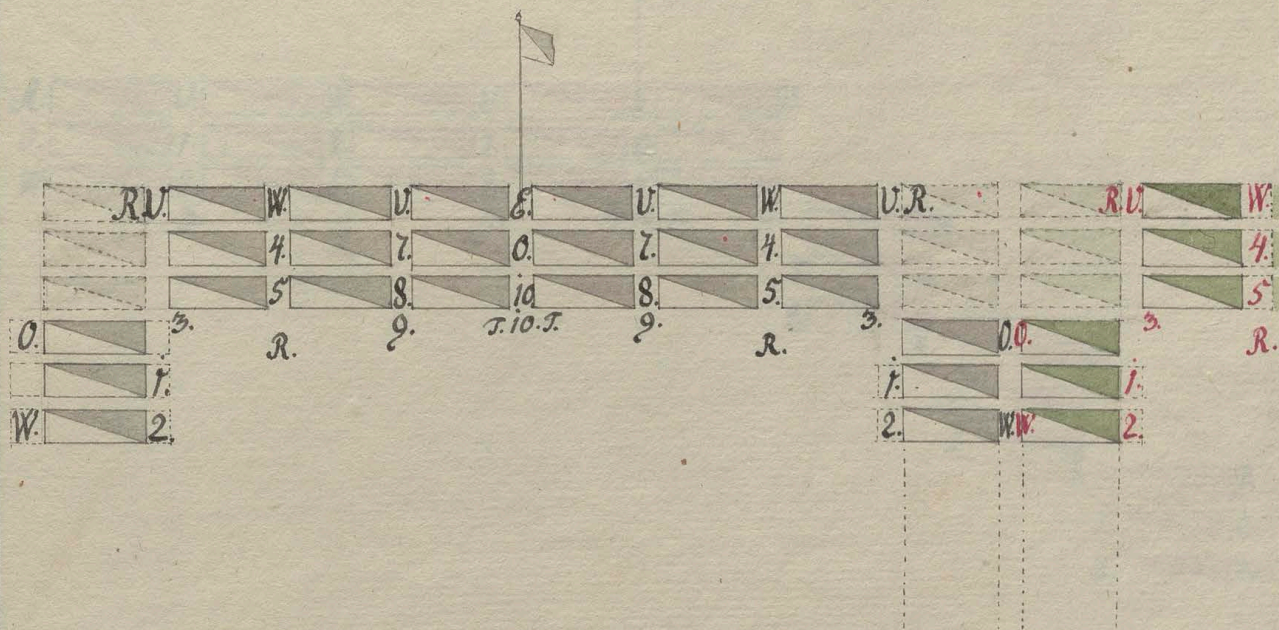



Fig: 4:



Stellung der Atlagre.

Pi: 99:





Attaque en Echallon.

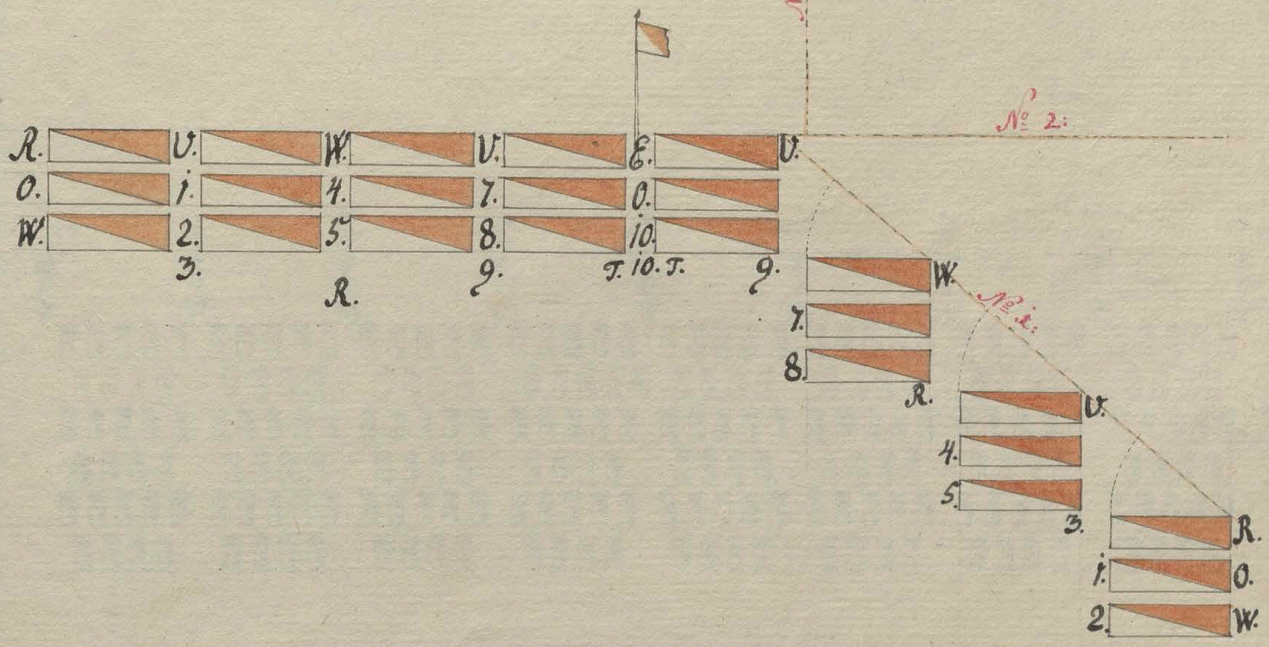
Pi. 100.


101

9

0


9






Formirung der Front Rückm. & der die Attacke Rückm. &

Pl:roi:

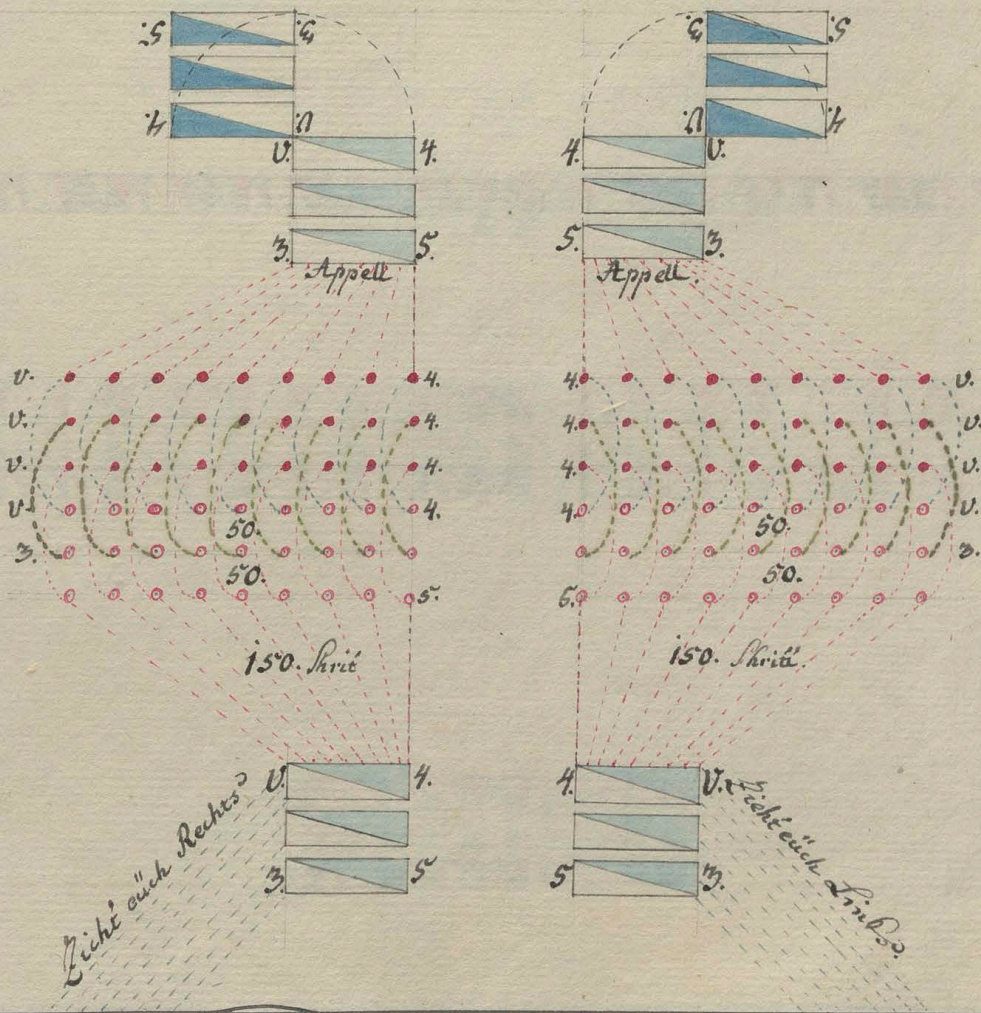


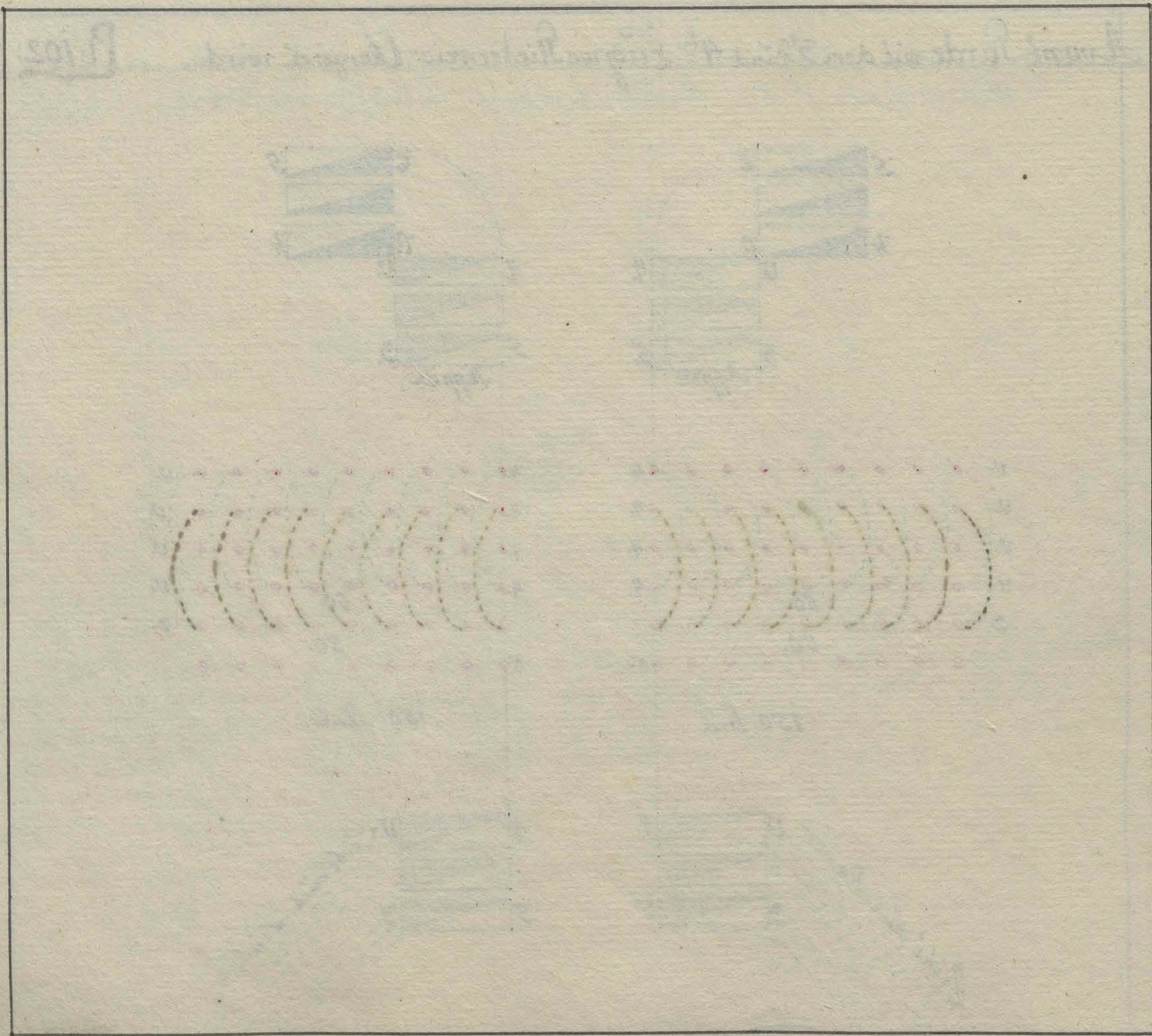


Avant Garde mit dem 3^{ten} und 4^{ten} Zug wo Niederweis Chargiret wird.

Pl: 102:

103

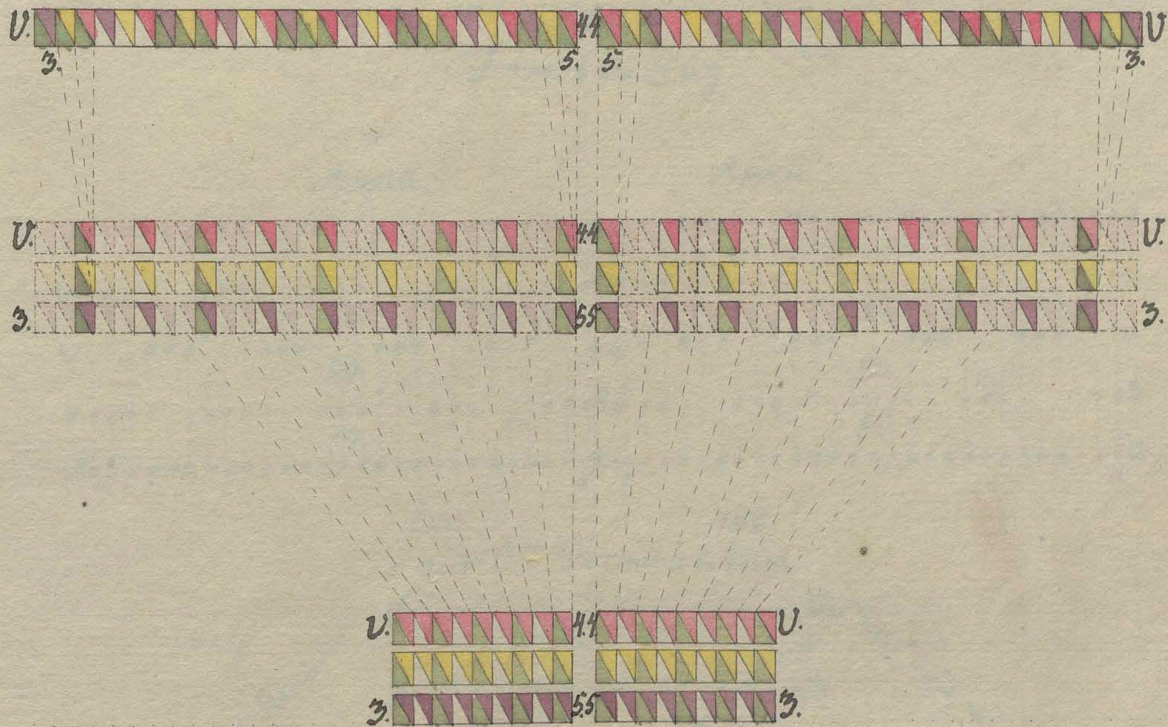




Formirung aus 3^{en} im Glied

Pl. 103

109



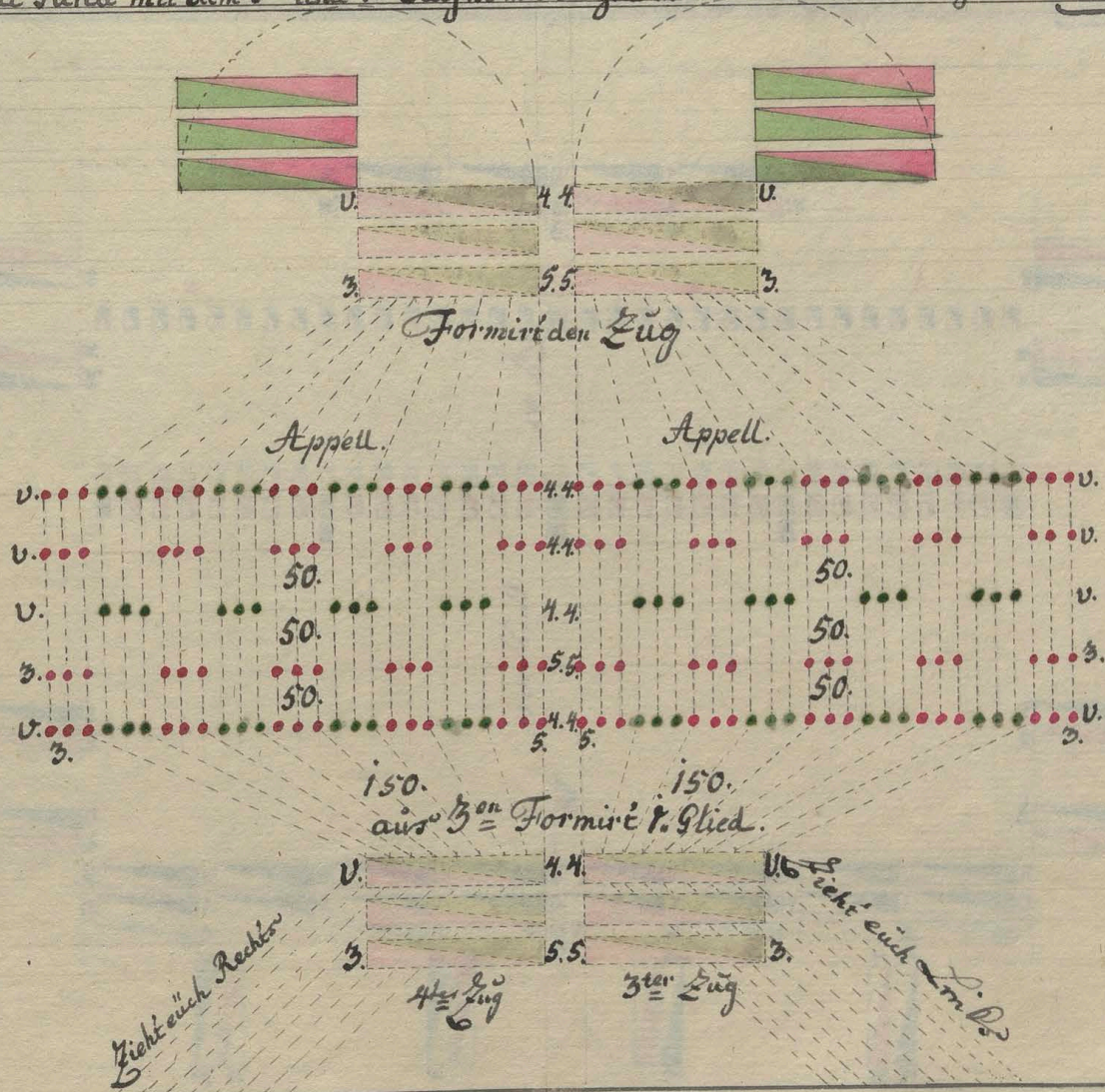
Learning of the Mind

AAA AAA AAA AAA AAA AAA AAA AAA AAA AAA

AAA AAA AAA AAA AAA AAA AAA AAA AAA AAA
AAA AAA AAA AAA AAA AAA AAA AAA AAA AAA
AAA AAA AAA AAA AAA AAA AAA AAA AAA AAA

AAA AAA AAA AAA AAA AAA AAA AAA AAA AAA
AAA AAA AAA AAA AAA AAA AAA AAA AAA AAA
AAA AAA AAA AAA AAA AAA AAA AAA AAA AAA

Avant Parde mit dem 3^{ten} und 4^{ten} Zug wo mit Ungraden und Graden Rotten Chargiret wird Pl: 104:



Handwritten text at the top of the page, possibly a title or header, written in a cursive script.



Handwritten text in the middle section of the page, appearing to be a list or a set of instructions.


A table consisting of several rows and columns of small, colored dots. The dots are arranged in a grid-like pattern, with some rows containing more dots than others. The colors of the dots include red, green, and black. The table appears to be a data recording or a checklist.


Handwritten text at the bottom of the page, possibly a signature or a concluding note, written in a cursive script.

Avant Garde mit dem 3^{ten} Glied der Division.

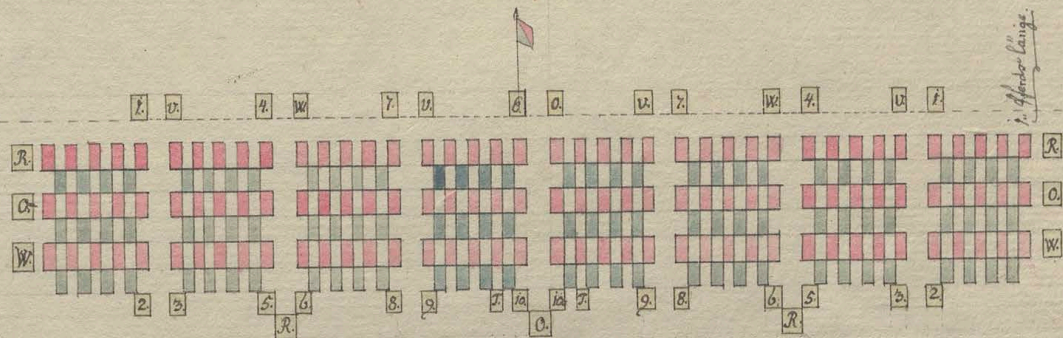
Pl. 105.


106






Das Absitzen ohne Sich zu Fuss zu Formiren. Pl. 106.



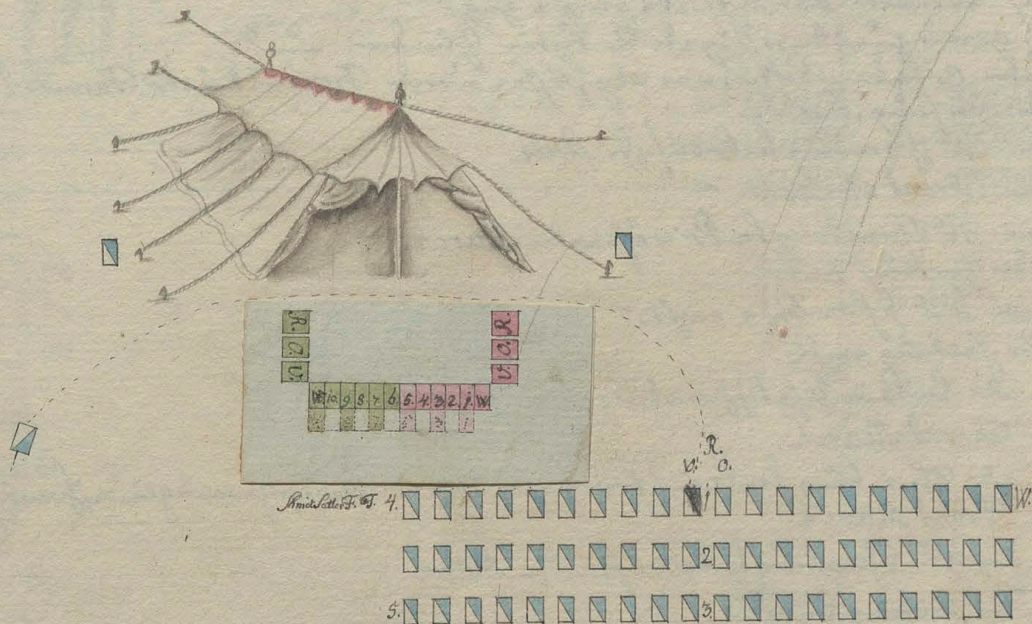




Passirung der Musterung eines Flügels.

Pl: 108:

109

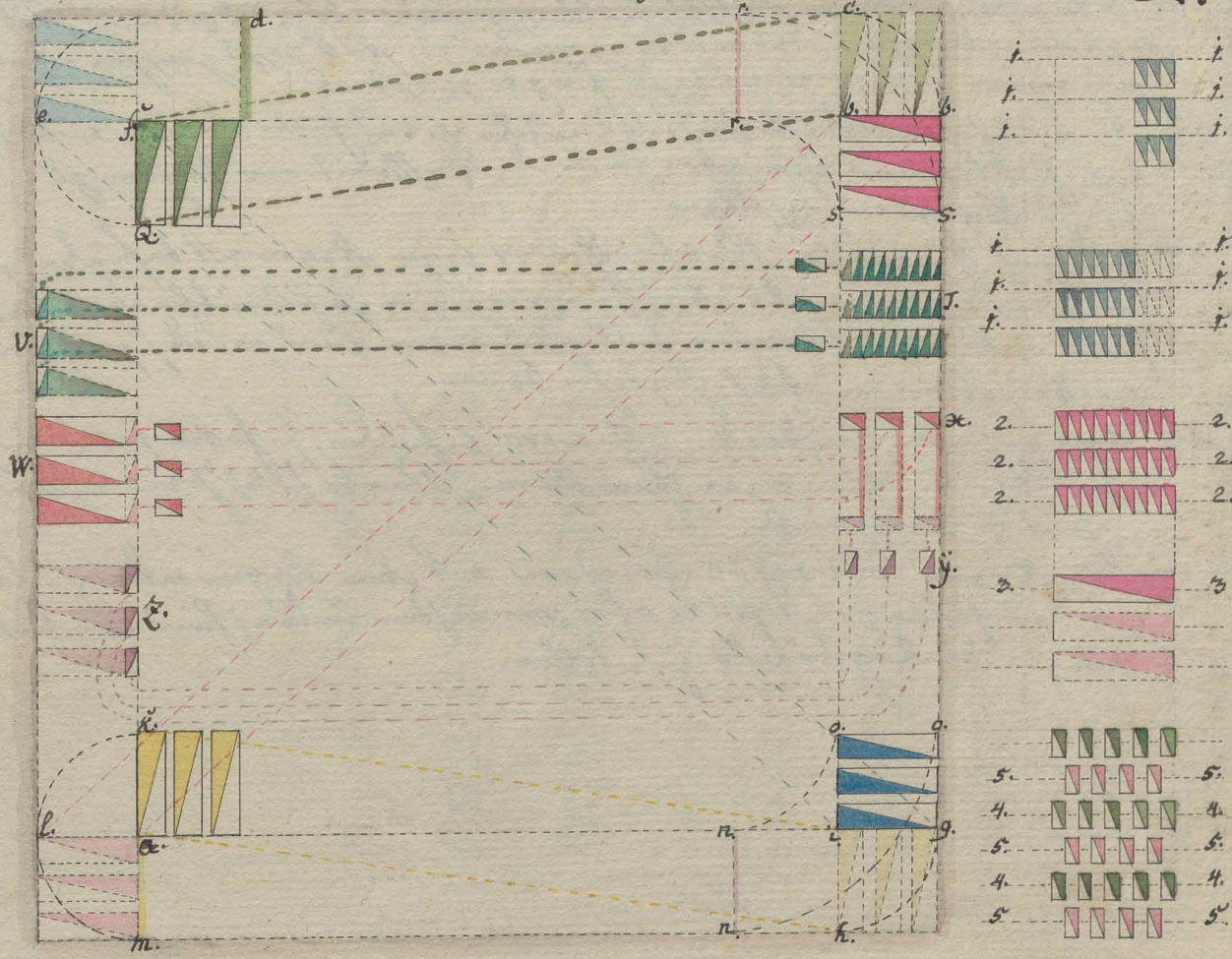


Erklärung der Taktarten und Taktarten

- N. 1. In grade und ordentlich Stellung bei der rückwärts marschieren.
 " 2. gleiche Linie von 2. Gliedern, um dieselben Traversen, in grade Linie öffnen zu können, oder auf
 eine zu gehen, ob die Linie bei der Rückwärts marschieren im Mittel punkt rückwärts fallen.
 " 3. rückwärts marschieren der ganzen Zug.
 " 4. In grade zurück zu marschieren 2. letzten Glieder. und
 " 5. ohne grade Schritte, was abgegriffen, oder in Front rückwärts Formieren wird.
 a. b. die Rückwärts marschieren.
 b. c. nur $\frac{1}{4}$ te Formierung links auf der Stelle.
 c. d. nur Front March.
 d. e. nur $\frac{1}{4}$ te Formierung links wärfen March.
 f. g. die Rückwärts marschieren.
 g. h. nur $\frac{1}{4}$ te Formierung rechts.
 i. k. die Rückwärts marschieren.
 k. l. m. die links um Kopf Formierung.
 m. n. Front March.
 n. o. die Formierung links mit beweglichem Pivot, oder in gegenwärtig gleiche Formierung links.
 o. b. Front March.
 b. c. nur $\frac{1}{4}$ te Formierung links wärfen March.
 r. s. die Rückwärts marschieren.
 q. e. d. die rechts um Kopf Formierung. d. r. Front March. r. s. die gleiche Formierung
 rechts. q. unsere wir rechts abmarschieren. v. Front Stellung w. unsere
 wir links abmarschieren. k. unsere wir links aufmarschieren. j. unsere wir
 rechts abmarschieren. z. unsere wir rechts rückwärts aufmarschieren.

Endwürf wie ein Officier in einem 4. eck. Stücken Zug Regulaire bearbeiten kann.

Pl. 109.



Nota: 1^o waa jief brym Regimente befunden, so worden auß jndre Ordinen stünd
 on spiltte schreyt bysonder außtraget, und wir stalt geyt zwiffen dreyen
 zwijz außson Escadrons mit vntz flügel gelauffen.

2^{do} die yelche dreyen flüßten mit vntz worden yrad fuchs dreyen stünd,
 dreyen sand laugren dreyen aber fuchs dreyen Meritours dreyen zu reude
 aber stalt dreyen dreyen flügel.

3^{ro} waa jief Agregirte Staabs-officiers brym Regimente befunden, so
 Campiral jndre fuchs dreyen Division wore stalt, mit fuch dreyen
 fuchs jndre mit dreyen dreyen Division, und so, dreyen jndre
 wärdt dreyen vntz flügel zu jndre dreyen.

4^{to} waa jief vntz complete officiers befunden, so jndre jndre mit
 dreyen dreyen Staab, zwiffen dreyen Staab stalt jndre, und dreyen
 dreyen zu Campiral.

5^{to} waa dreyen Reserve Escadron mit dreyen Regimente zu Cam-
 piren stalt, so jndre jndre of dreyen dreyen dreyen dreyen
 flügel dreyen Regimente zu jndre.

00000

00000

00000

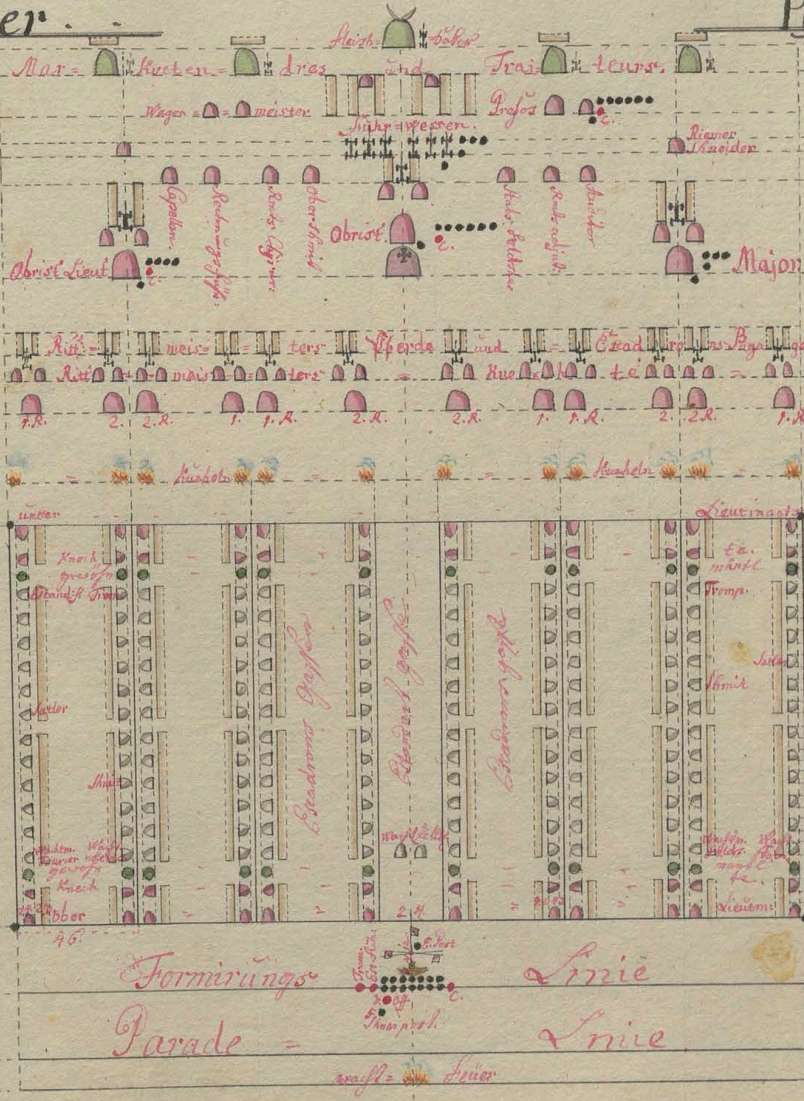
Parade Lager

P. 110.

Nö. 2. Regiment

Regiments Garten

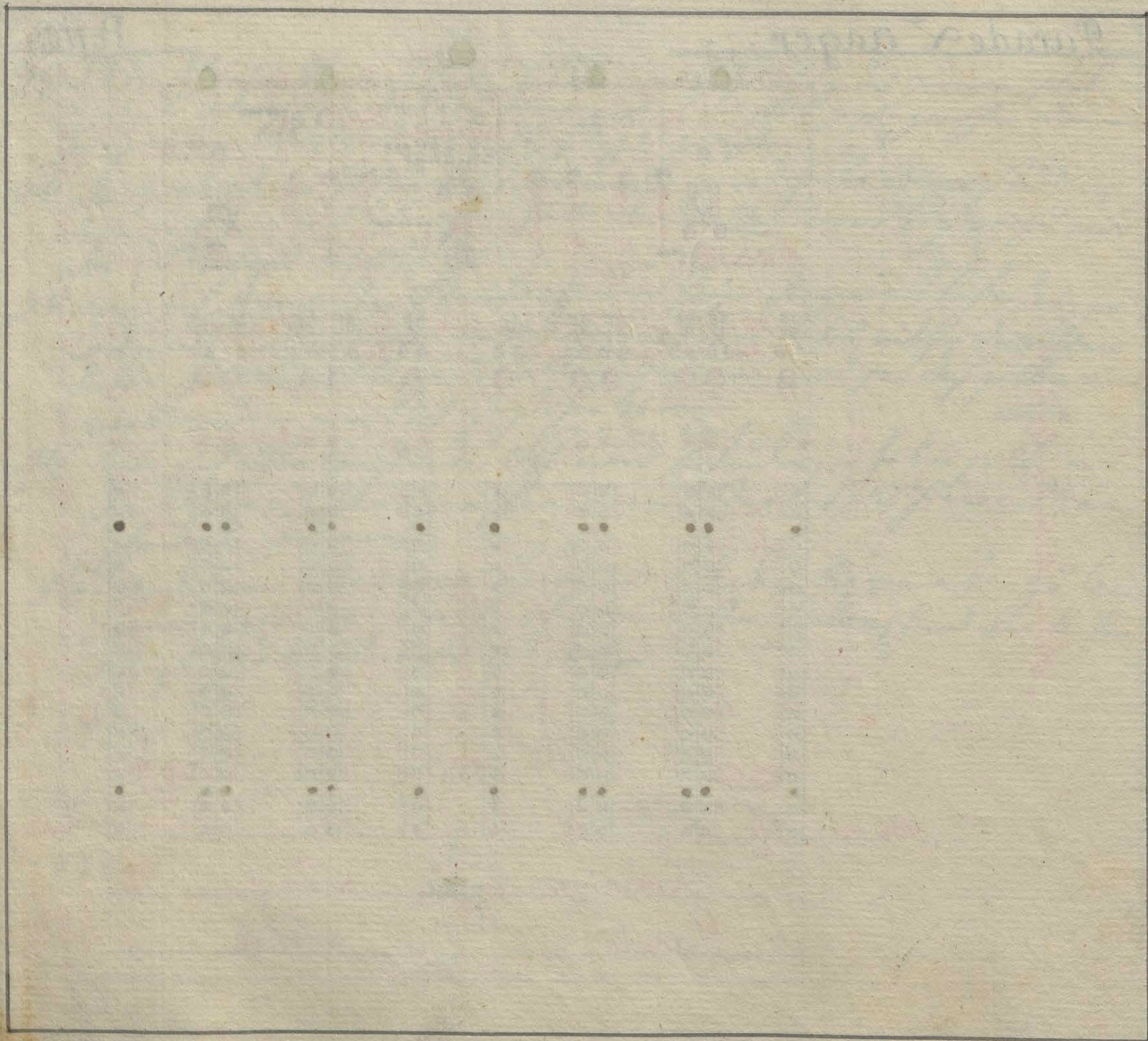
Obst: 30.
46.



10. 10. 15. 15. 20. 20. 25. 25. 30. 30. 35. 35. 40. 40. 45. 45. 50. 50. 55. 55. 60. 60. 65. 65. 70. 70. 75. 75. 80. 80. 85. 85. 90. 90. 95. 95. 100. 100.

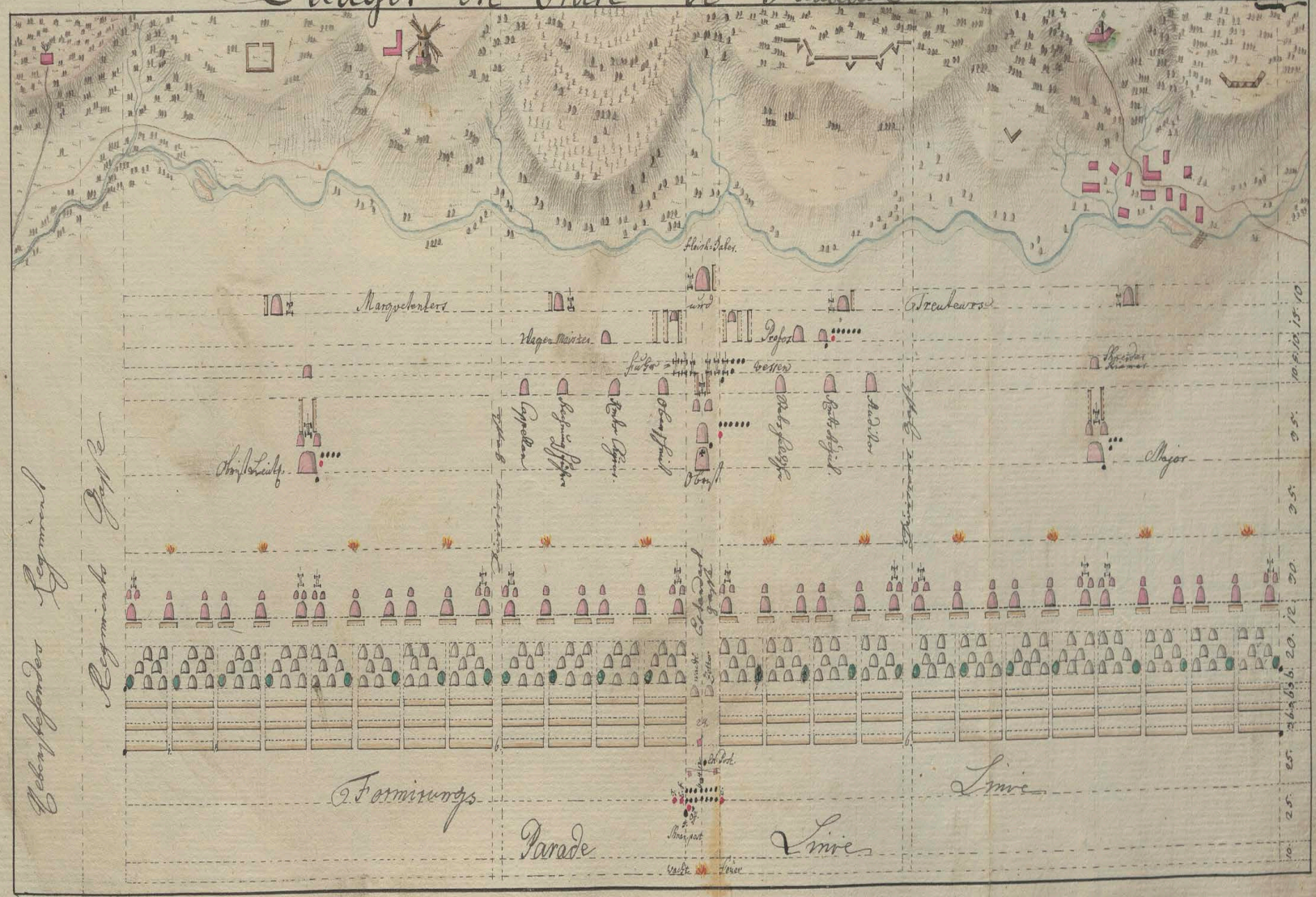
Obst: 30.
46.

10. 25. 40. 55. 70. 85. 100.



Laager en Ordre de Bataille

Pl. III.



Leibregiment
Regiment

Regiments
Regiment


Famirungs

Parade

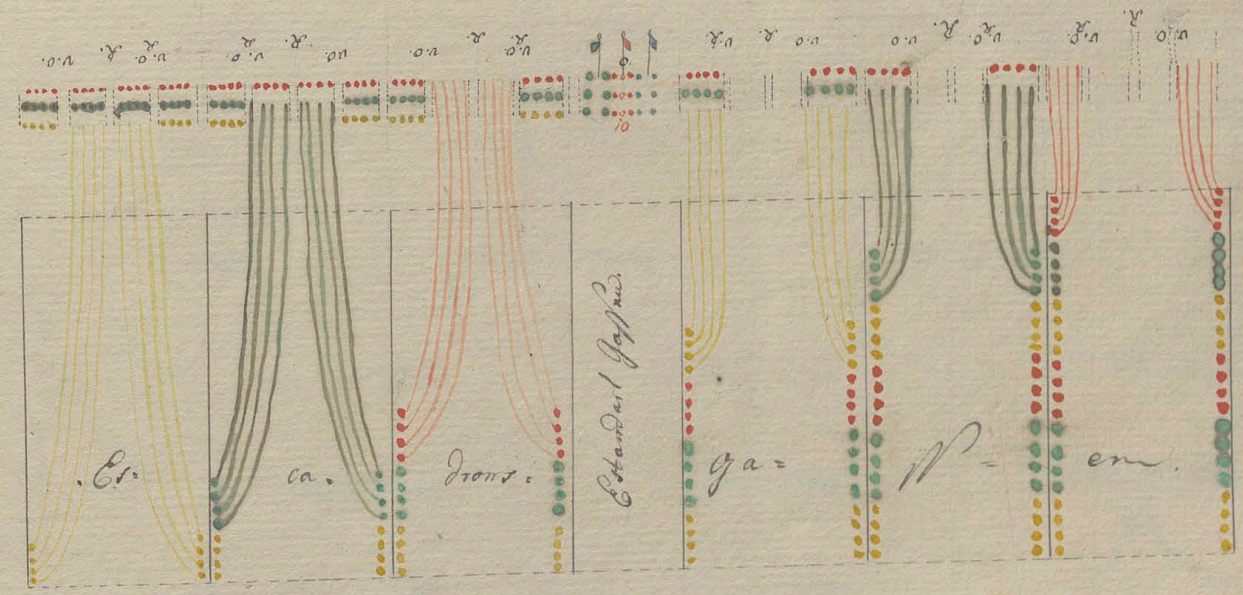
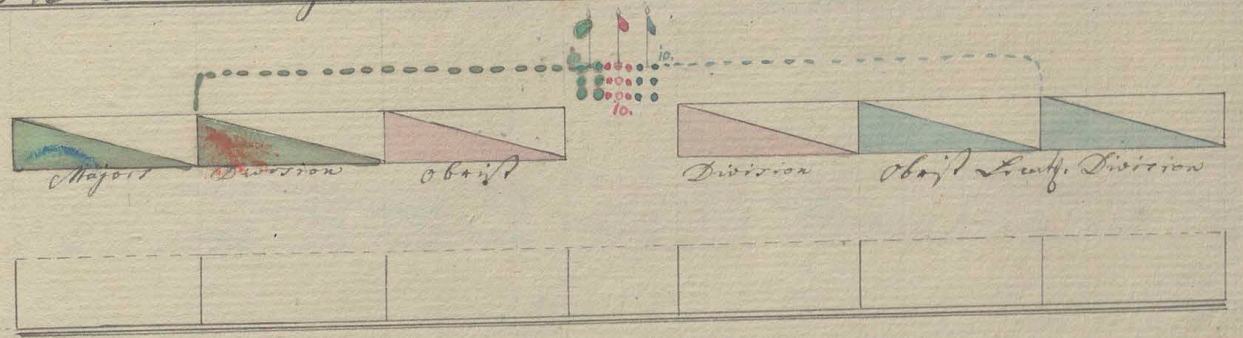
Linie

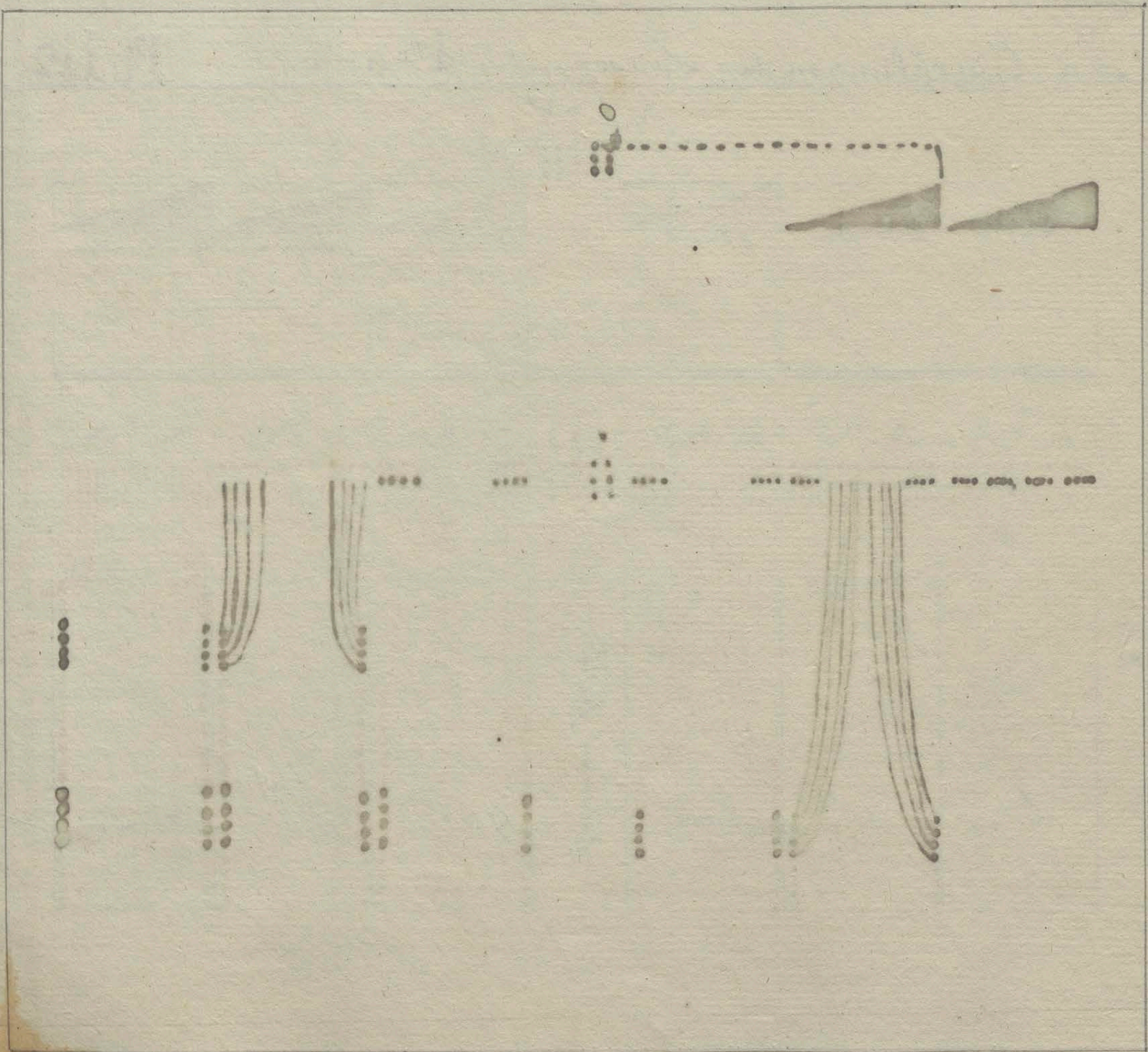
Linie

10. 25. 50. 75. 100. 125. 150. 175. 200. 225. 250. 275. 300. 325. 350. 375. 400. 425. 450. 475. 500. 525. 550. 575. 600. 625. 650. 675. 700. 725. 750. 775. 800. 825. 850. 875. 900. 925. 950.




Die Einrückung in das Lager nach der \dot{x} Art Pl. ii. 2.







Die Einrückung in das Lager. 2te Artk

Pl. III.



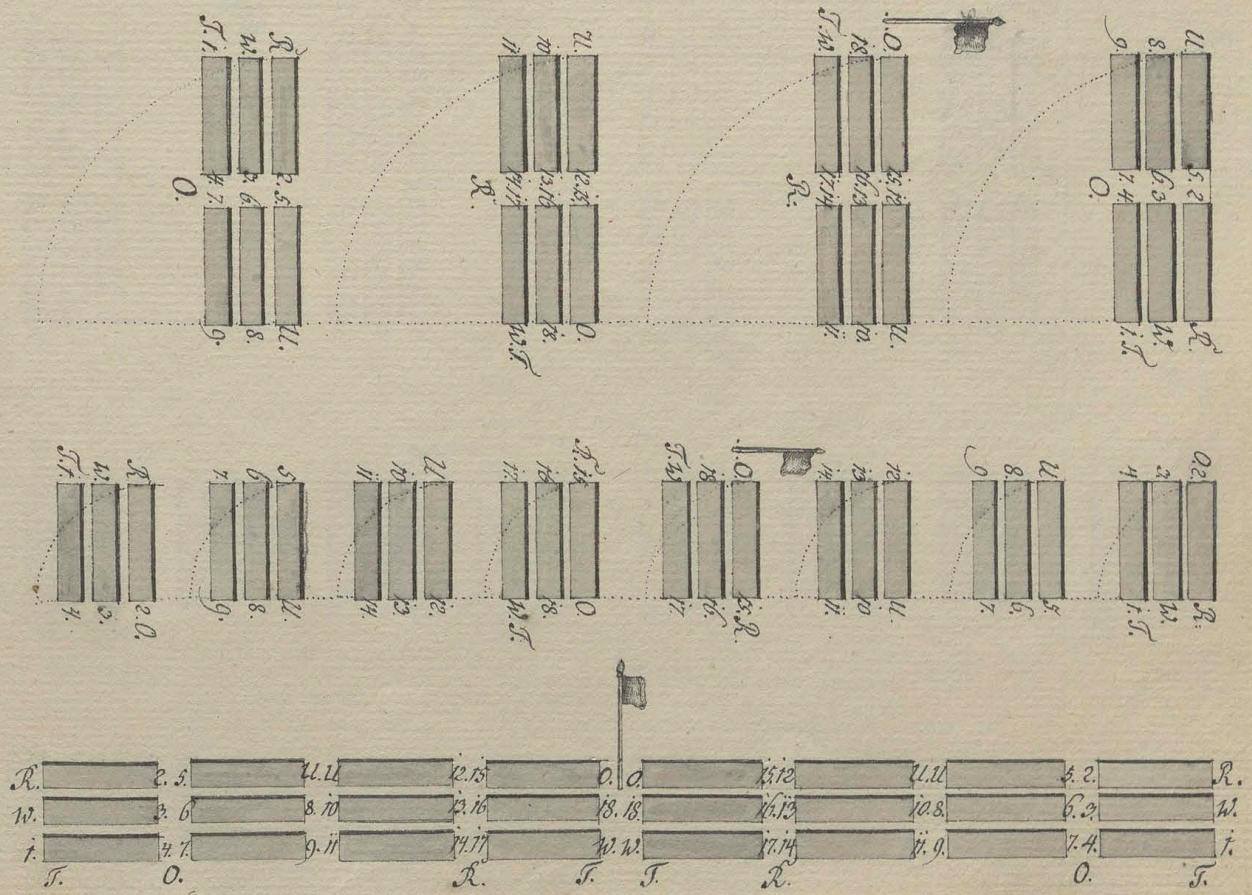
Standard Gassen.



Stellung.

Plan I. Sig: I.

Einer Division Cavallerie, nebst der Schrenkung mit Zügen und halben Escadrons rechts.



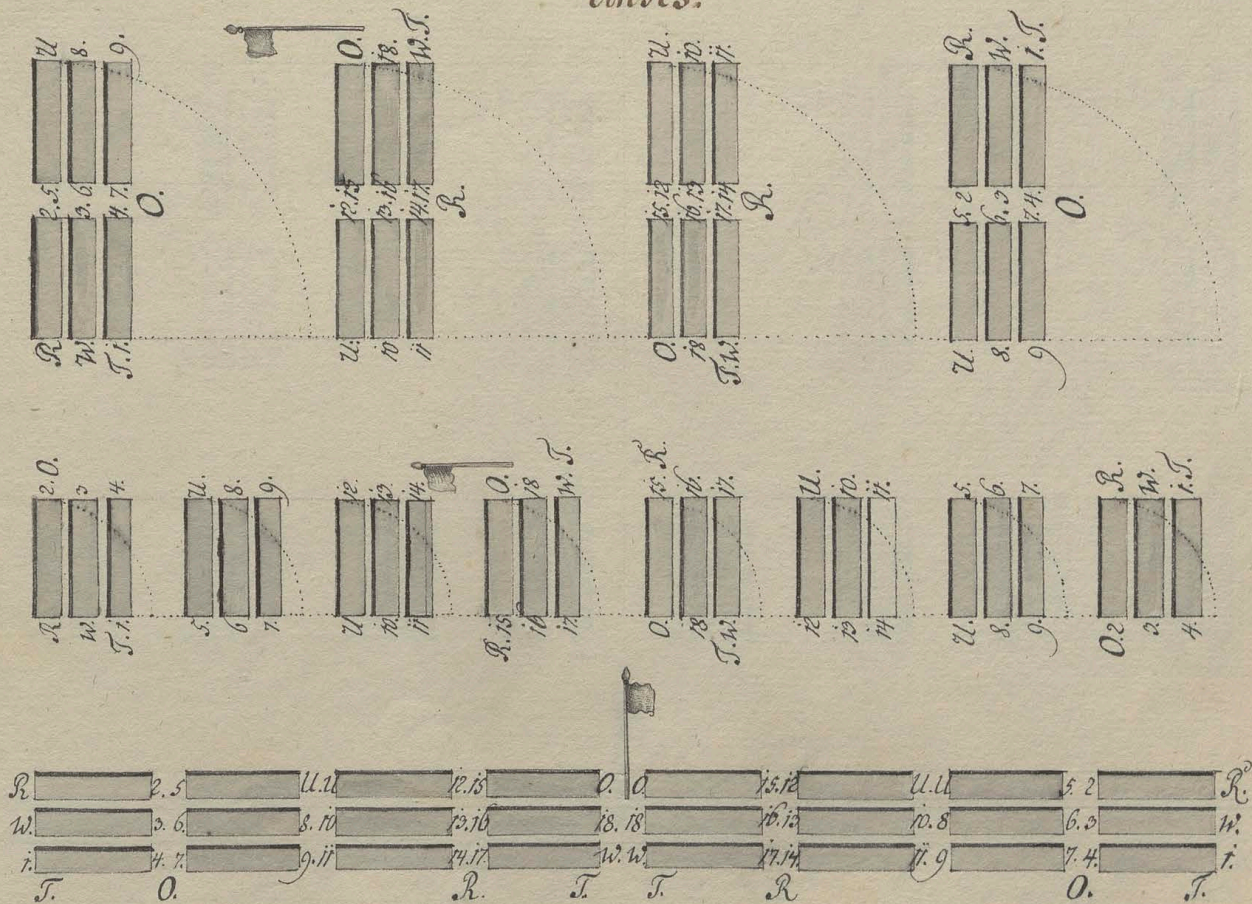
Faint, illegible text at the top of the page, possibly bleed-through from the reverse side.


A large, faint grid or table structure, likely bleed-through from the reverse side of the page. The grid consists of approximately 10 columns and 10 rows of rectangular cells. The lines are very light and difficult to discern against the aged paper.

Stellung.

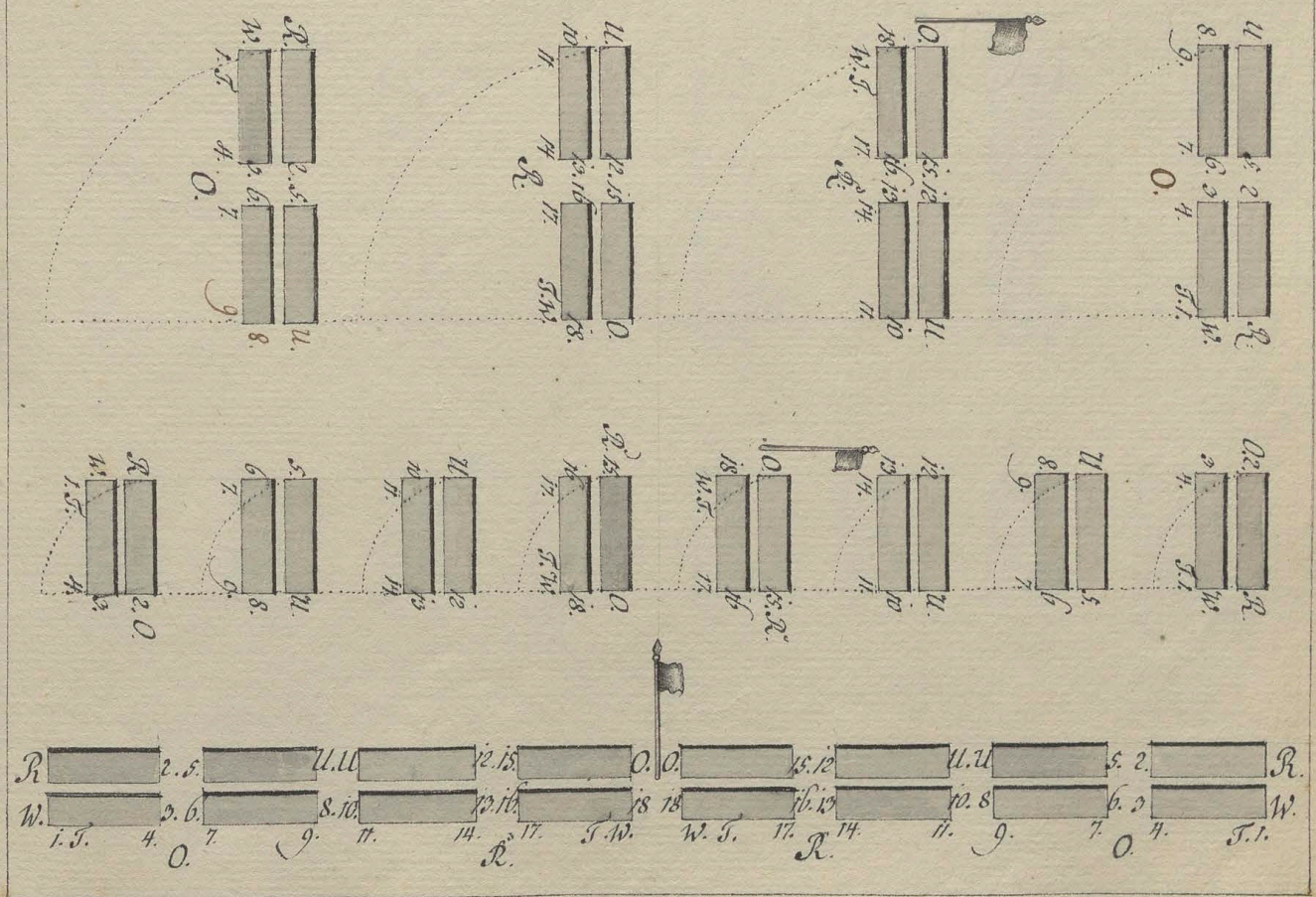
Plan I. Fig: 2.

einer Division Cavallerie zu Pferd, nebst der Schrenkung mit Zügen und halben Escadrons links.





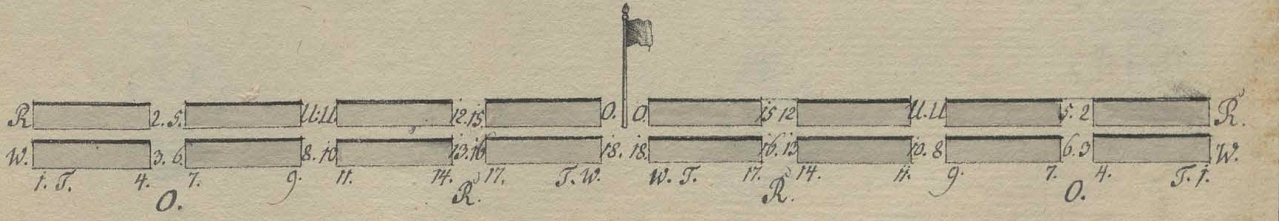
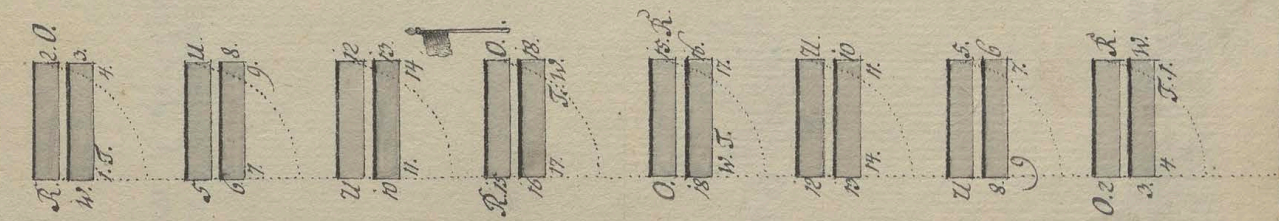
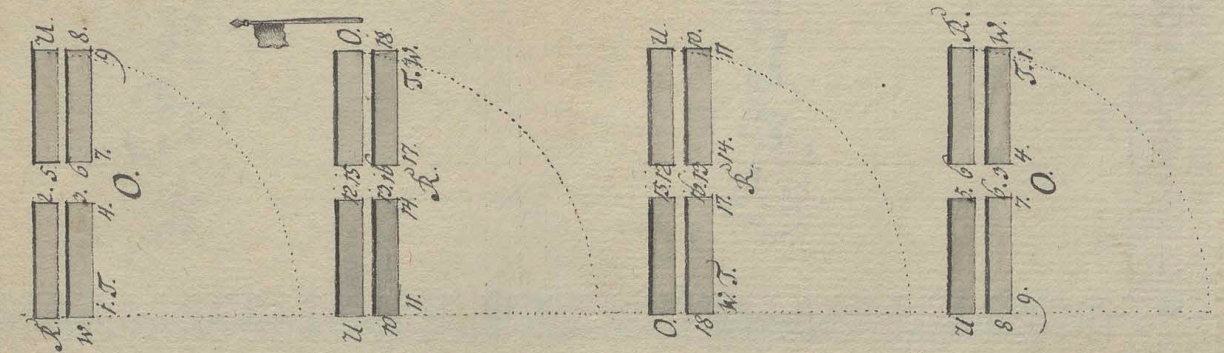
Stellung. Plan. 2. Fig. 1.
 einer Division Cavallerie zu Fuß, nebst der Schwenkung mit Zügen und halben Escadrs.
 rechts.



Faint, illegible text, possibly bleed-through from the reverse side of the page.

Stellung.
 einer Division Cavallerie zu Fuß, nebst der Schwenkung mit Zügen und halben Escadrons
 links.

Plan 2. Fig. 2.



mit vieron aus der Mitte,
zu Pferd.

Abmarsch.

Plan 3.
einer Division Cavallerie




8^{ter} Zug, von 9 Rotten.

7^{ter} Zug von 11 Rotten.

6^{ter} Zug von 8 Rotten.

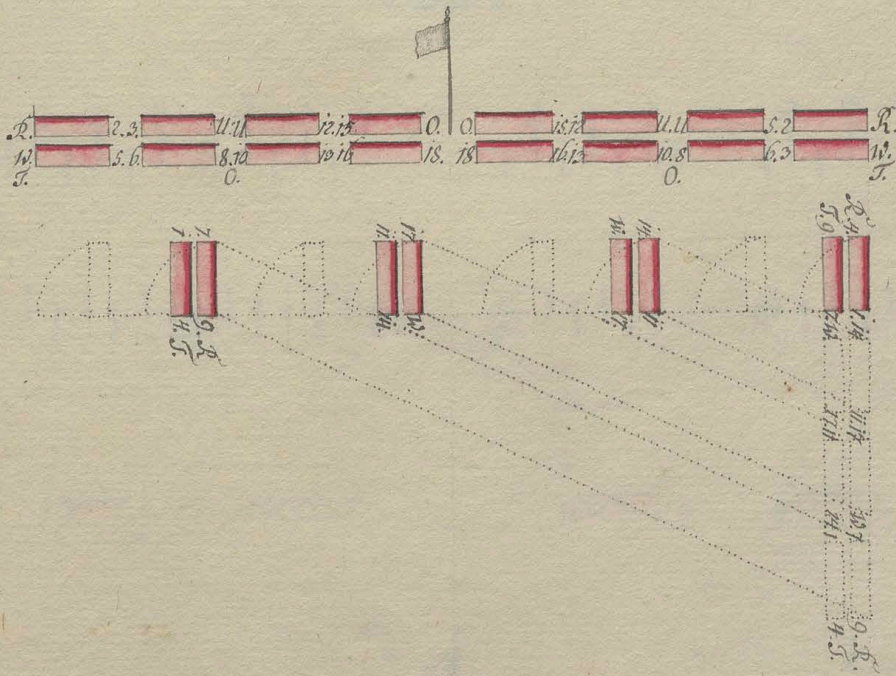
5^{ter} Zug von 9 Rotten.



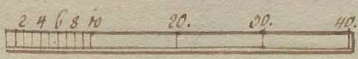
Stellung

Plan 4. Sig. 1.

einer Division Cavallerie zu Pferd, wenn aus dem 3^{ten} Glied Zuge Formirt werden.



† Stabs
Offr.



Faint, illegible handwriting at the top of the page.



Faint, illegible handwriting in the middle section of the page.

1801. 20th


Stellung:

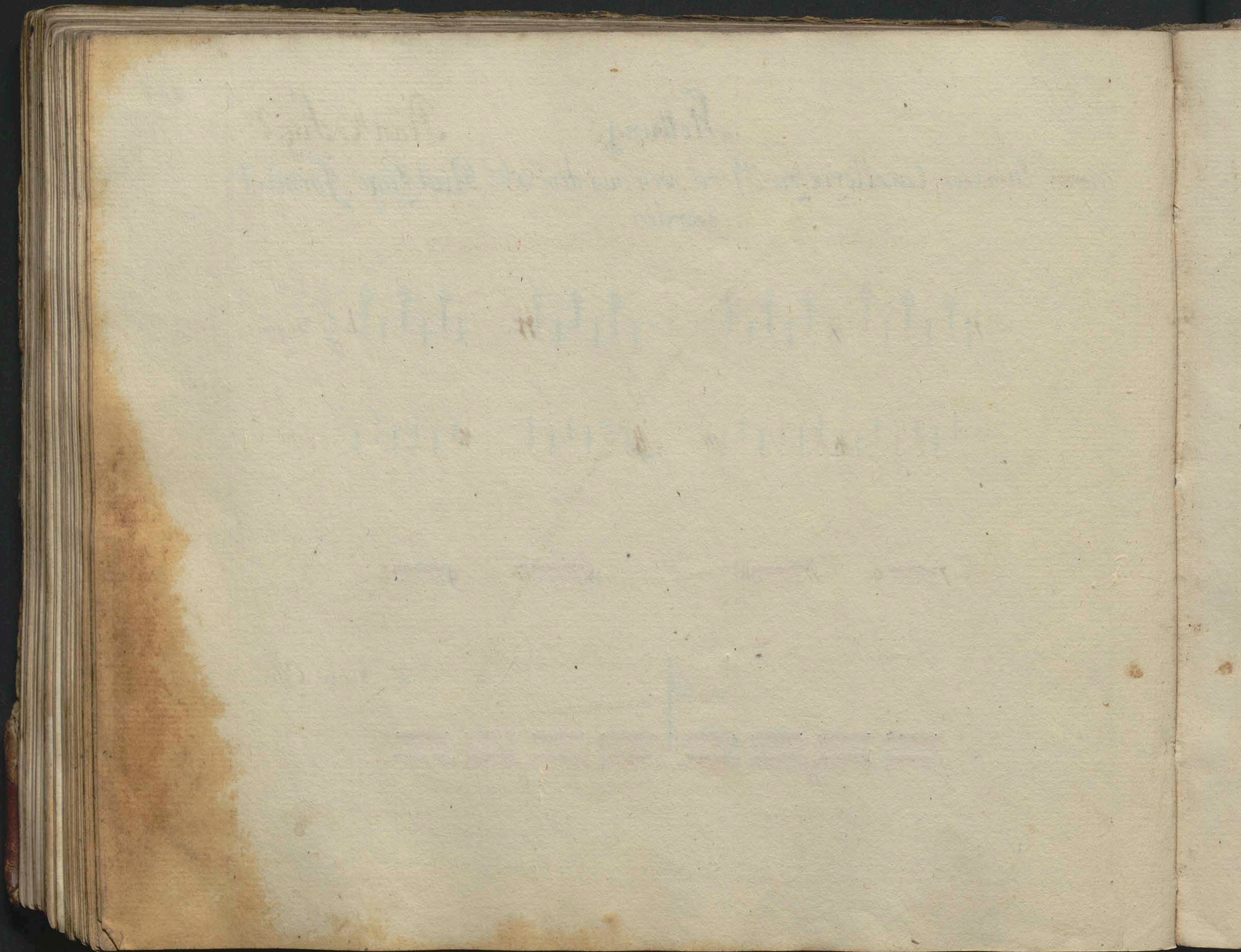
Plan 4. Fig: 2.

einer Division Cavallerie zu Pferd, wenn aus dem 3^{ten} Glied Züge formirt werden.



† Stabs Offr.

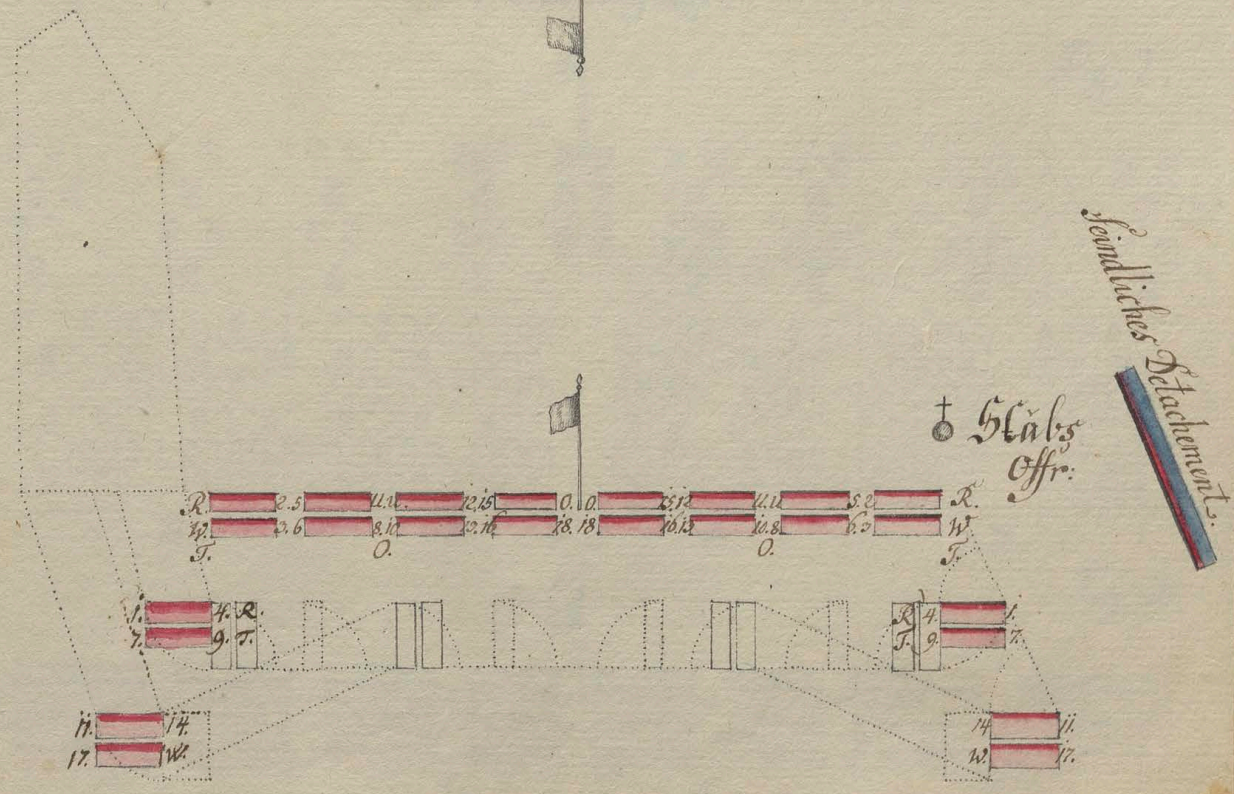





Stellung.

Plan 4. Fig. 3.

einer Division Savallerie zu Pferd, wenn aus dem 3^{ten} Glied Züge formirt werden.
Feindliche Linie.





Stellung. Plan 5. Fig. 1 et 2.

einer Division Cavallerie, wenn abgesehen und sich zu Fuß formirt wird.

vor dem absetzen.

Fig: 2.

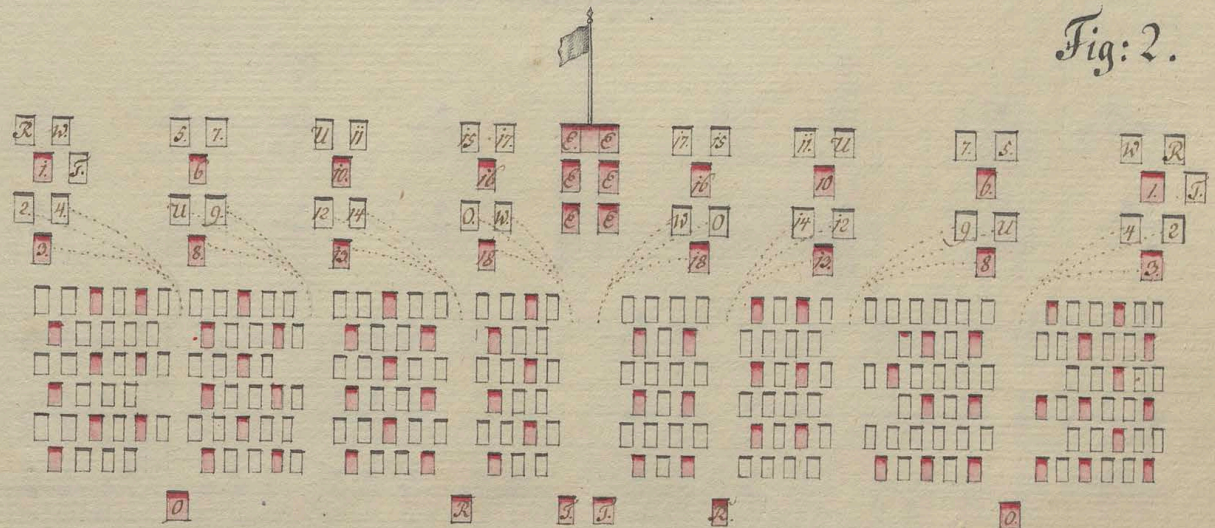
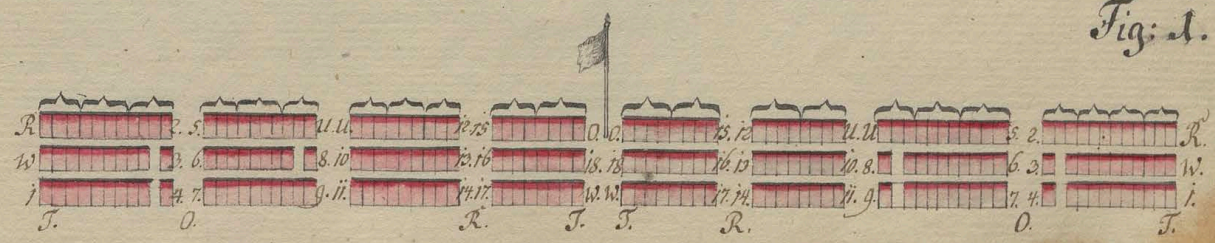



Fig: 1.








Stellung. Plan 5. Fig: 3.

einer Division Cavallerie, wenn abgesehen, und sich zu Fuß formirt worden.

R.....2.5.....U. U.....12. 1500.....0.0.....13. 12.....U. U.....5. 2.000.....R.
 W.....4. 7.....9. 11.000.....17. 17.0.....17. 14.000000 all. 9.0.....7. 4.0000.....W.
 J. nach dem absitzen. J.





Stellung.

Plan 6. Fig. 1. et 2.

einer für sich allein aufrückenden rechts stehenden Escadron mit der Estan-
darte, wenn abgesehen, und sich zu Fuß formirt wird.
vor dem absitzen.

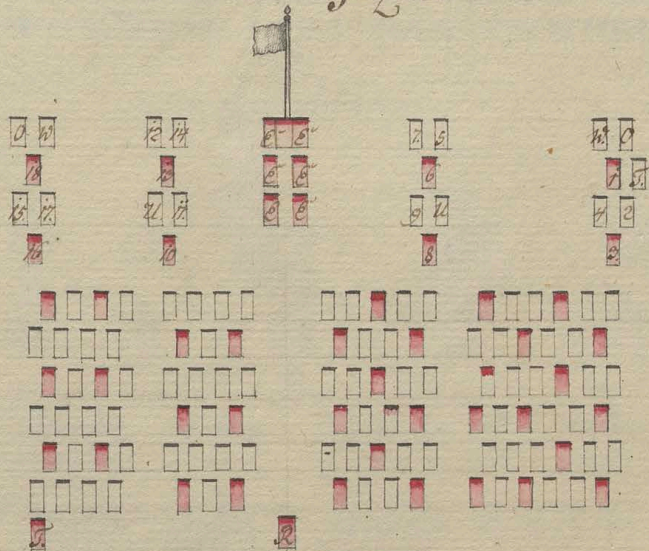


Fig: 2.

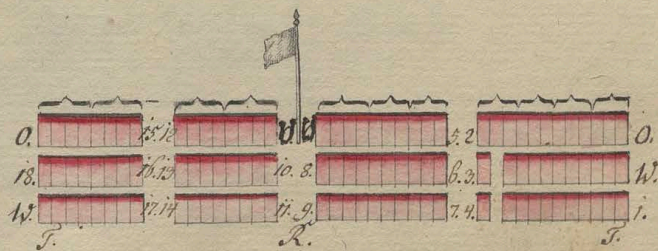



Fig: 1.



Stellung.

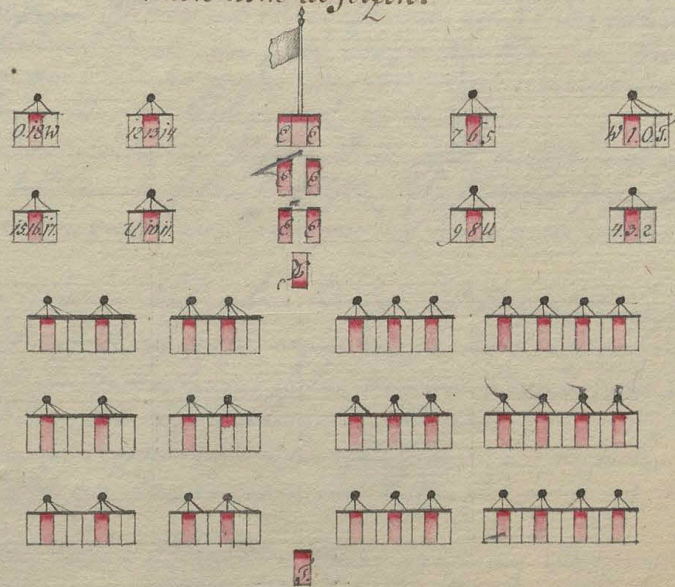
Plan 6. Fig 3.

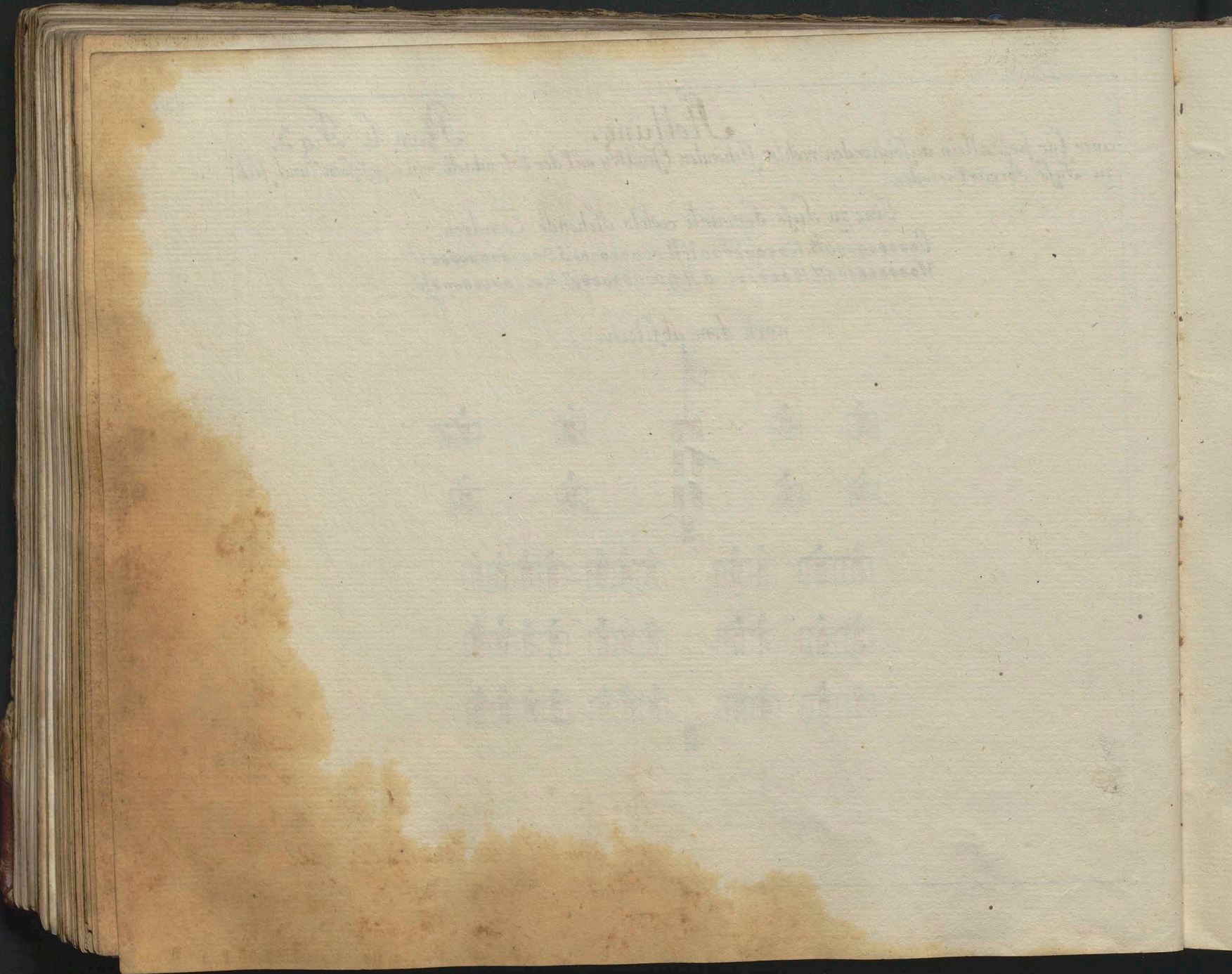
einer für sich allein aufstehenden rechts stehenden Escadron mit der Erststandarte, wenn abgesetzt, und sich zu Fuß formirt worden.

Eine zu Fuß formirte rechts stehende Escadron.

Oooooooooo 15. 12ooooooooo U.U.ooooooooo 5. 2ooooooooo O.
 Wooooooooo 17. 14ooooooooo o 11. 9ooooooooo 7. 4ooooooooo W.
F.

nach dem absetzen.





Den das k. k. General Comando in Pommern.

Winn den 28ten April 1761.

Den den Willkür in Westphalungen, die sich mit unigen Zeit vereinigen, die, die zu setzen, sind in
wichtig, dem Commandanten dieser Generals aufzukommen, die Regimenten mit Divisionen Commandanten, Brigadiere, zur
ganzem Aufklärung der im Cavallier aufzukommen, Exercier herzuführen, ungenügend zu sein, und diese in der
wichtig zu sein, die, die mit dem Cavallier zu sein, und diese in der Cavallier zu sein, und diese in der
wichtig zu sein, die, die mit dem Cavallier zu sein, und diese in der Cavallier zu sein, und diese in der

Die bei der Infanterie die man creiren & daber Officiere anzustellen sind, zuecht die dinsten und dinsten
wichtig, die man creiren & daber Officiere anzustellen sind, zuecht die dinsten und dinsten
wichtig, die man creiren & daber Officiere anzustellen sind, zuecht die dinsten und dinsten
wichtig, die man creiren & daber Officiere anzustellen sind, zuecht die dinsten und dinsten

Die Aufstellung der Cavallier, die man creiren & daber Officiere anzustellen sind, zuecht die dinsten und dinsten
wichtig, die man creiren & daber Officiere anzustellen sind, zuecht die dinsten und dinsten
wichtig, die man creiren & daber Officiere anzustellen sind, zuecht die dinsten und dinsten
wichtig, die man creiren & daber Officiere anzustellen sind, zuecht die dinsten und dinsten

Die Detachierung der Cavallier, die man creiren & daber Officiere anzustellen sind, zuecht die dinsten und dinsten
wichtig, die man creiren & daber Officiere anzustellen sind, zuecht die dinsten und dinsten
wichtig, die man creiren & daber Officiere anzustellen sind, zuecht die dinsten und dinsten
wichtig, die man creiren & daber Officiere anzustellen sind, zuecht die dinsten und dinsten

Die Aufstellung der Cavallier, die man creiren & daber Officiere anzustellen sind, zuecht die dinsten und dinsten
wichtig, die man creiren & daber Officiere anzustellen sind, zuecht die dinsten und dinsten
wichtig, die man creiren & daber Officiere anzustellen sind, zuecht die dinsten und dinsten
wichtig, die man creiren & daber Officiere anzustellen sind, zuecht die dinsten und dinsten

Die Aufstellung der Cavallier, die man creiren & daber Officiere anzustellen sind, zuecht die dinsten und dinsten
wichtig, die man creiren & daber Officiere anzustellen sind, zuecht die dinsten und dinsten
wichtig, die man creiren & daber Officiere anzustellen sind, zuecht die dinsten und dinsten
wichtig, die man creiren & daber Officiere anzustellen sind, zuecht die dinsten und dinsten

Die Aufstellung der Cavallier, die man creiren & daber Officiere anzustellen sind, zuecht die dinsten und dinsten
wichtig, die man creiren & daber Officiere anzustellen sind, zuecht die dinsten und dinsten
wichtig, die man creiren & daber Officiere anzustellen sind, zuecht die dinsten und dinsten
wichtig, die man creiren & daber Officiere anzustellen sind, zuecht die dinsten und dinsten

Die Aufstellung der Cavallier, die man creiren & daber Officiere anzustellen sind, zuecht die dinsten und dinsten
wichtig, die man creiren & daber Officiere anzustellen sind, zuecht die dinsten und dinsten
wichtig, die man creiren & daber Officiere anzustellen sind, zuecht die dinsten und dinsten
wichtig, die man creiren & daber Officiere anzustellen sind, zuecht die dinsten und dinsten

Die Aufstellung der Cavallier, die man creiren & daber Officiere anzustellen sind, zuecht die dinsten und dinsten
wichtig, die man creiren & daber Officiere anzustellen sind, zuecht die dinsten und dinsten
wichtig, die man creiren & daber Officiere anzustellen sind, zuecht die dinsten und dinsten
wichtig, die man creiren & daber Officiere anzustellen sind, zuecht die dinsten und dinsten

Das Regiment der Avantgarde und Arriere Garde und die 1^{te} und 2^{te} Jäger der Division, angeordnet alles nach
dem die, falls bei bestimmten Umständen notwendig, nur die 1^{te} Jäger zu setzen, die die Avantgarde
in Ordnung, falls nicht anders befohlen, so abwärts zu sein, die 2^{te} Jäger zum linken Flügel
zu sein, die 1^{te} Jäger Commandant in der Avantgarde. Die 1^{te} Jäger haben, die 2^{te} Jäger
bestimmte Stellen Officiere, und haben in jeder Compagnie bei ihrem Platz zu sein.
Der 1^{te} Jäger Ober Lieutenant bleibt hinter der Fronte auf seinem Platz.

Das Regiment der Avantgarde und Arriere Garde und die 1^{te} und 2^{te} Jäger der Division, angeordnet alles nach
dem die, falls bei bestimmten Umständen notwendig, nur die 1^{te} Jäger zu setzen, die die Avantgarde
in Ordnung, falls nicht anders befohlen, so abwärts zu sein, die 2^{te} Jäger zum linken Flügel
zu sein, die 1^{te} Jäger Commandant in der Avantgarde. Die 1^{te} Jäger haben, die 2^{te} Jäger
bestimmte Stellen Officiere, und haben in jeder Compagnie bei ihrem Platz zu sein.
Der 1^{te} Jäger Ober Lieutenant bleibt hinter der Fronte auf seinem Platz.

Das Regiment der Avantgarde und Arriere Garde und die 1^{te} und 2^{te} Jäger der Division, angeordnet alles nach
dem die, falls bei bestimmten Umständen notwendig, nur die 1^{te} Jäger zu setzen, die die Avantgarde
in Ordnung, falls nicht anders befohlen, so abwärts zu sein, die 2^{te} Jäger zum linken Flügel
zu sein, die 1^{te} Jäger Commandant in der Avantgarde. Die 1^{te} Jäger haben, die 2^{te} Jäger
bestimmte Stellen Officiere, und haben in jeder Compagnie bei ihrem Platz zu sein.
Der 1^{te} Jäger Ober Lieutenant bleibt hinter der Fronte auf seinem Platz.

Das Regiment der Avantgarde und Arriere Garde und die 1^{te} und 2^{te} Jäger der Division, angeordnet alles nach
dem die, falls bei bestimmten Umständen notwendig, nur die 1^{te} Jäger zu setzen, die die Avantgarde
in Ordnung, falls nicht anders befohlen, so abwärts zu sein, die 2^{te} Jäger zum linken Flügel
zu sein, die 1^{te} Jäger Commandant in der Avantgarde. Die 1^{te} Jäger haben, die 2^{te} Jäger
bestimmte Stellen Officiere, und haben in jeder Compagnie bei ihrem Platz zu sein.
Der 1^{te} Jäger Ober Lieutenant bleibt hinter der Fronte auf seinem Platz.

Das Regiment der Avantgarde und Arriere Garde und die 1^{te} und 2^{te} Jäger der Division, angeordnet alles nach
dem die, falls bei bestimmten Umständen notwendig, nur die 1^{te} Jäger zu setzen, die die Avantgarde
in Ordnung, falls nicht anders befohlen, so abwärts zu sein, die 2^{te} Jäger zum linken Flügel
zu sein, die 1^{te} Jäger Commandant in der Avantgarde. Die 1^{te} Jäger haben, die 2^{te} Jäger
bestimmte Stellen Officiere, und haben in jeder Compagnie bei ihrem Platz zu sein.
Der 1^{te} Jäger Ober Lieutenant bleibt hinter der Fronte auf seinem Platz.

...wenn, so ist die 2. Spalten ...
die Standarte und die ...
...wenn ...

Wenn ...
...wenn ...

Wenn ...
...wenn ...

Wenn ...
...wenn ...

Die ...
...wenn ...


Sopia N^o 465. M.

Die dem General Comando zugekommene, von Sr Königl. Hofrat dem Prinz und Marine Minister über
 meine Auftrage der Maj. Gellizis General Comando, über die neuen Fall und Abfertigung nachstehender
 Aufträge, werden dem Division Comando zur weiteren Bekundung und in dem in dem Cavallerie
 Regiment einzuholen, und dem gemeinen Befehl nach zu tun sein. Den 18^{ten} July 1783.
 In Auftrage des Commandanten Generalen.
 Alt. J. M. L. Ex Cancellaria bellica in Regno Hungariae.

Erläuterungen.

Einige Aufträge, welche über die neuen Fall und Abfertigung zugekommen, sind von Sr Königl. Hofrat, dem
 General Prinz Albrecht, folgendermaßen aufgegeben worden, sind:
 Den zu bestimmen, wie mit dem von Sr Königl. Hofrat abgegangenen Befehl Officiere in allen Bataillon
 manchen Stellen, zu ersetzen, und die zu ersetzen.
 Den die Bataillon, wird nach dem 1^{ten} Ober Lieutenant, in Ermangelung dessen, nach dem 2^{ten} Lieutenant,
 in Fehlen der fronte, nach Corporale, in Ober Lieutenant von dem Bataillon des Bataillon des Bataillon
 Lieutenant, nach dem 1^{ten} Ober Lieutenant, in Ermangelung dessen, nach dem Corporal, nach dem
 1^{mo} von dem Bataillon in fronte, nach dem Individuum in dem 1^{ten} Glied 2 - wenn das 2^{te} Glied, wenn
 keine, nicht zu haben, ist. Auch nach dem Abmarsch mit jedem Bataillon aus dem Bataillon, und
 sonst, so dem Platz auf 2 Stunden in dem Intervalle ist, nicht mehr zu werden, soll, nicht zu tun
 dem Bataillon in Corporal auf dem 1^{ten} Glied auf dem 1^{ten}, und jemand aus dem Bataillon auf dem
 1^{ten} Kotte, gleich dem in dem 1^{ten} Glied, und die Bataillon und Bataillon, geschieht wie bereits gesagt
 worden - nach Holzmann Bataillon, nicht die Bataillon auf dem Bataillon 1^{ten}, in dem Bataillon

erforderlich, befolghen solchd lieds.
6te Mann in einer Division muß abwaschen, und dann wird der Platz der Junge mit 4te abwaschen wird, so ist die
bey dem 7ten Junge, in Aufsehung der Standarte, und der Individuen, folgendermaßen zu beschaffen:



J. O. - 25
18. 11. 17. 16.
I. - - R.

Manne einer Standarte bezieht, folgendermaßen zu beschaffen.



O. 18. 10. 15.
I. 11. 17. 16.

7me So wird bey der Cavallerie ein Junge einmalls chargirt, und ein Jahr hindurch sein Gahrment gewaschen.
8vo bey dem Regiment der Avant Garde wird ein Junge einmalls chargirt, und ein Jahr hindurch sein Gahrment gewaschen.
Manne, die folgende Charge commandirt bey einem Regiment, ad usque hinc etiam muß sagen, den Mann Corporale
Commandant jener ein Junge zu sagen.
In die Hauptstadt oder Commandant kommt, kann sein und nicht dazu abgehört werden, und ist, daß man zu
balancen, daß sie nicht alle auf einmal, sondern nur nach und nach ablassen, weil der Mann seinen Gahrment
samt seinen, und nicht fallen werden, also muß man dem Commandant zu sagen, wenn das Gahrment
aufgehoben soll, wird der nächste Commandant chargirt zu sagen.

9^{te} Mann war dem dem Glanz ihren Formiat werden, so müssen alle das das Comandanten Bestimmung, außer
das für Formierung der Plaque, oder wenn ihre bleiben sollen, so muss auch das Avertissement bei sich
haben, ob sie wollen oder nicht, oder nicht mit ihnen zu Formieren sein.

10^{te} Bei der Attaque, wo die meisten Thyal ihren allen Divisionen, so bald die Fronte sich im Besicht bewacht, wird
halten, nach dem Regulament, das die Bekanntheit nicht von dem Thyal das nicht, sondern zuges, subz
hat als sein Bekanntheit, der Ober Lieutenant officiert, so ist an dem Corporal e.

Aufschluß.

Die ihre Formieren sich zu einer Reserve, ein Kommando, nicht mit ihnen auf dem Thyalen, sondern
sich während dem Vorwärt der Fronte müssen die Reihe zu sein, und bleiben auf 50 bis 60 Schritte von
der Fronte ab, die ihre Stellung anfangen anhalten durch die Deposition, wenn die Fronte 50 bis 60 Schritte
von ihm ist, oder nach Befehlungen, wenn sie näher an der Reserve ist.

Oben steht auch die ganze Cavallerie Comandant in allen Lagen zu sein, und die Befehlungen
sind so zu sein, dass er immer in dem Kommando sein, wenn ihm das Regulament
sicherer Mittel, oder dasselben in dem Besicht zu sein zu müssen.

