



2351

BIBLIOTHECA  
UNIV. ZAPPELL.  
CRACOVENSIS

ATLAS

100



G. FREYTAG S  
**EXPORT-ATLAS**  
FÜR WELTHANDEL UND  
INDUSTRIE.

DRUCK UND VERLAG  
G. FREYTAG & BERHDT  
WIEN & LEIPZIG.

7-  
9.30

10/10

2/12

14



17

Biblioteka Jagiellońska



1002279082

Herausgegeben mit Unterstützung des k. k. österr. Handelsmuseums in Wien.

G. FREYTAG'S

# EXPORT-ATLAS

FÜR WELTHANDEL UND INDUSTRIE.

Statistische Darstellung der Ein- und Ausfuhr aller wichtigen Handelsartikel nach ihrem Werte  
nebst den Konsular-Vertretungen des Deutschen Reichs und Österreich-Ungarns.

28 Tafeln und Karten, eine Karte der Verkehrswege für den Weltexport  
mit der Verbreitung der Verkehrssprachen.

Verlag und Druck der Kartographischen Anstalt  
**G. FREYTAG & BERNDT, WIEN**  
VII/1, Schottenfeldgasse 64.

~~*Handwritten signature*~~  
GABINET GEOGRAPHICZNY  
C. K. Akademii Handlowej w Krakowie.

~~ŚRODKI POMOCNICZE Nr. inw.~~

**55**

~~*640*~~  
*prac.*

179



13387



AH, 2351 III

Bibl. Jagiell.  
1979 D 1786/194 (87:20)

# VORWORT.

Der großartige Aufschwung, welchen der Welthandel durch die Erschließung neuer, wichtiger Absatzgebiete in allen Theilen der Erde während der letzten Jahrzehnte im Allgemeinen genommen, die durch eben diesen Aufschwung veranlasste, erhöhte Leistungsfähigkeit der Industrie und nicht zuletzt die bevorstehende Erneuerung der Handelsverträge, für deren Abschluss ein, alle in Betracht kommenden Umstände zusammenfassendes Werk unleugbar von höchstem Werte ist, waren für die Herausgabe des »Export-Atlas für Welthandel und Industrie« bestimmend.

Durch leichtfassliche, klare Darstellung will der Verfasser dem Fabrikanten, dem Exporteur, dem Landwirt, den Mitgliedern der verschiedenen Vertretungskörper etc. Antwort geben auf die Fragen:

Welche Artikel, woher und für welchen Betrag importiert jedes Land?

Welche Artikel, wohin und für welchen Betrag exportiert jedes Land?

Für welchen Artikel ist dort Absatz zu finden?

In welchem Lande lassen sich Erfolge mit dieser oder jener Ware erzielen?

Diese Gesichtspunkte waren in erster Linie für die Bearbeitung maßgebend, welche auf Grund amtlicher Daten den Specialhandel, d. i. den Import fremder und den Export der im eigenen Lande producierten Waren auf den Tafeln 1 bis 21 behandelt. Um das Werk zweckentsprechend zu gestalten und einen thatsächlichen Vergleich der Länder untereinander zu ermöglichen, wurden zunächst sämtliche Werte in Deutsche Reichsmark umgerechnet, dann die Diagramme der Tafeln 1—21 einerseits, sowie jene der Tafeln 22—24 andererseits je im gleichen Maßstabe hergestellt. Endlich war es unbedingt nothwendig, die Ergebnisse eines Jahres darzustellen, für welches von jedem Lande statistische Ausweise vorlagen; da beim Abschluss des Werkes die neuesten, amtlichen Publikationen aller Staaten erst bis zum Jahre 1898 reichten, wurde dieses Jahr als Haupt- und Einheitsjahr angenommen. Zur Beurtheilung der Zu- oder Abnahme in den letzten fünf Jahren wurden die jeweiligen Summen des Jahres 1894 herangezogen.

Sich ergebende Differenzen in den Angaben einzelner Länder haben ihren Grund in der verschiedenen Beurtheilung oder Bewertung der Waren seitens der betreffenden Behörden.

Auf den Tafeln 1a, 1b, 2a und 2b gelangen die einzelnen Ein- und Ausfuhrartikel des Deutschen Reichs und Österreich-Ungarns im Jahre 1899 in ganz detaillirter Weise zur Anschauung.

Die Karten bieten neben den für den Handel wichtigen Verkehrslinien zu Wasser und zu Lande eine Übersicht der bestehenden Konsular-Vertretungen des Deutschen Reichs und Österreich-Ungarns in den verschiedenen Staaten und kommen daher auch nach dieser Richtung vielfachen Wünschen entgegen.

Haben die ersten Tafeln den Specialhandel der einzelnen Länder ausführlich zur Darstellung gebracht, so zeigen die drei letzten Tafeln 22 bis 24 die Gesamt-Ein- und Ausfuhr der wichtigsten Länder der Erde im Specialhandel (ohne Edelmetalle und Münzen) während des letzten Decenniums und ermöglichen somit eine außerordentlich rasche und leichte Orientierung über die Total-Zu- und Abnahme der Ein- und Ausfuhr eines jeden Landes. Um mehrere Länder auf einem Blatte vergleichen zu können, mussten diese Tafeln in einem kleineren Flächen-Maßstabe als die vorhergehenden ausgedrückt werden.

Die im Anhange beigegebene Karte der »Verkehrswege für den Welt-Export« gewährt einen schnellen Überblick über die Kolonial-Verhältnisse der Erde, sowie der wichtigsten Dampfer-, Kabel- und Eisenbahn-Verbindungen. Die Nebenkarten derselben veranschaulichen die Gebiete des Einflusses der »Verkehrssprachen auf der Erde« von *Dr. Winterstein*, ferner die »Handelsdichte«, d. i. den Wert des Ex- und Importes per Kopf der Bevölkerung.

Zum Schlusse fühlt sich der Verfasser angenehm verpflichtet, zu betonen, dass ihm die Fertigstellung seines Werkes in so eingehender Weise kaum möglich gewesen wäre, wenn ihm nicht die Bibliothek des k. k. österr. Handelsmuseums mit ihren reichen Schätzen zur Verfügung gestanden hätte.

~~Gustav Freytag.~~

BIBLIOTEKA

Dziat. *eg* Nr. *284*

17  
9



## Quellenwerke,

welche außer den allgemein erscheinenden Veröffentlichungen zur Bearbeitung von G. Freytag's »Export-Atlas für Welthandel und Industrie« benützt wurden.

**Ägypten.**  
Le commerce extérieur de l'Égypte.

**Argentina.**  
Anuario de la dirección general de Estadística.  
Comercio exterior Argentino.

**Belgien.**  
Annuaire statistique de la Belgique.  
Mouvement géographique.  
Tableau général du commerce avec les pays étrangers.

**Brasilien.**  
Relatório apresentado da commercio.

**Britisch-Indien.**  
Annual statement of the trade and navigation of British-India.

**Bulgarien.**  
Statistique du commerce de la principauté de Bulgarie.

**Canada.**  
Statistical yearbook of Canada.

**Chile.**  
Estadística comercial de la república de Chile.

**China.**  
Imperial maritime customs.  
Returns of trade at the treaty-ports in China.

**Dänemark.**  
Danmarks statistik, tabelværk.

**Deutsches Reich.**  
Handels-Archiv, Deutsches.  
Ökonomist, Der.  
Statistisches Jahrbuch für das Deutsche Reich.

**Frankreich.**  
Tableau général du commerce de la France.

**Griechenland.**  
Commerce de la Grèce avec les pays étrangers.

**Groß-Britannien und Irland.**  
Abstract, statistical, for the principal and other foreign countries.  
Annual statement of the trade of the United Kingdom with foreign countries and British possessions.  
Board of trade journal.  
Economist, the.  
Statesman's yearbook, the.  
Statistical tables showing progress of British trade and production.

**Italien.**  
Movimento commerciale del regno d'Italia.  
Statistica del commercio speciale.

**Japan.**  
Résumé statistique de l'empire du Japon.  
Returns of the foreign commerce and trade of Japan.

**Niederlande.**  
Statistiek van den In-, Uit- en Doorvoer.  
Statistiek van den Handel en de Scheepvaart in Nederlandsch Indie.

**Norwegen.**  
Statistik aarvog for kongeriget Norge.  
(Annuaire statistique de la Norvège.)

**Österreich-Ungarn.**  
Handels-Museum, Das.  
Österreichisches statistisches Handbuch.  
Statistik des auswärtigen Handels des österr.-ung. Zollgebietes.  
Statistische Monatschrift.  
Ungarisches statistisches Jahrbuch.

**Portugal.**  
Estatística do commercio.

**Rumänien.**  
Comerciu Românii cu tarile.  
Tableau général du commerce.

**Russland und Finnland.**  
Obzor vnesheiny torgovli. (Auswärtiger Handel).

**Schweden.**  
Bidrag till Sveriges officiella statistik F./ Handel.  
Kommerskollegii underdåniga Berättelse.

**Schweiz.**  
Statistik des Warenverkehrs der Schweiz mit dem Auslande.  
Statistisches Jahrbuch der Schweiz.

**Serbien.**  
Statistika kraljevine Srbije.  
(Statistique du royaume de Serbie.)

**Spanien.**  
Estadística general de comercio exterior de España.

**Uruguay.**  
Anuario estadístico de la república oriental del Uruguay.

**Venezuela.**  
Statistisches Jahrbuch der Vereinigten Staaten von Venezuela.

**Vereinigte Staaten von Amerika.**  
Reports on the foreign commerce and navigation of the United States of America.  
Statistical abstract of the United States.

17  
8

## Verzeichnis der Tafeln und Karten.

Die Karten enthalten die Eisenbahnen und Dampfschiffs-Verbindungen, sowie die deutschen und österreichisch-ungarischen Konsular-Vertretungen.

### I. Abtheilung.

- Tafel 1. Deutsches Reich. Ein- und Ausfuhr. — Karte.  
» 1a. Specialisierte Darstellung der Einfuhrs-Artikel.  
» 1b. » » » Ausfuhrs-Artikel.  
» 2. Österreich-Ungarn. Ein- und Ausfuhr. — Karte.  
» 2a. Specialisierte Darstellung der Einfuhrs-Artikel.  
» 2b. » » » Ausfuhrs-Artikel.  
» 3. Schweiz. Ein- und Ausfuhr. — Karte.  
» 4. Niederlande. Ein- und Ausfuhr. — Karte der Sunda-Inseln.  
» 5. Belgien. Ein- und Ausfuhr. — Karte von Belgien, Niederlande u. Luxemburg.  
» 6. Großbritannien und Irland. Übersicht der Ein- und Ausfuhr. — Karte von Australien und Oceanien.  
» 7. Specialisierte Darstellung der Ein- und Ausfuhr Englands.  
» 8. Frankreich. Ein- und Ausfuhr. — Karte.  
» 9. Spanien und Portugal. Ein- und Ausfuhr. — Karte.  
» 10. Italien. Ein- und Ausfuhr. — Karte.  
» 11. Bulgarien, Griechenland, Rumänien und Serbien. Ein- und Ausfuhr. — Karte der Balkan-Halbinsel.  
» 12. Russland. Ein- und Ausfuhr. — Karte.  
» 13. Dänemark, Schweden und Norwegen. Ein- und Ausfuhr. — Karte.  
» 14. Ägypten, Algerien und Türkei. Ein- und Ausfuhr. — Schiffsverkehr im Sueskanal. — Karte von Klein-Asien, Syrien und Unter-Ägypten.  
» 15. Britisch-Indien. Ein- und Ausfuhr. — Karte von Vorder-Indien.  
» 16. China, Japan, Niederländisch-Indien und Straits-Settlements. Ein- und Ausfuhr. — Karte von Ost-Asien.

Tafel 17. Kongo-Staat, Kapland und Natal. Ein- und Ausfuhr. — Karte von Mittel- und Süd-Afrika.

- » 18. Vereinigte Staaten von Amerika. Ein- und Ausfuhr. — Karte.  
» 19. Canada und Mexiko. Ein- und Ausfuhr. — Karte von Central-Amerika und West-Indien.  
» 20. Argentina, Brasilien und Chile. Ein- und Ausfuhr. — Karte des mittleren Süd-Amerika.  
» 21. Australien und Neu-Seeland. — Übrige Staaten. Ein- und Ausfuhr. — Karte von Südost-Australien.

### II. Abtheilung.

#### Entwicklung des Auswärtigen Handels seit dem Jahre 1889. Ein- und Ausfuhr.

- Tafel 22. Belgien, Deutsches Reich, England, Frankreich, Italien, Niederlande, Österreich-Ungarn.  
» 23. Bulgarien, China, Dänemark, Griechenland, Japan, Norwegen, Portugal, Rumänien, Russland, Schweden, Schweiz, Serbien, Spanien, Türkei.  
» 24. Ägypten, Algerien, Argentina, Australien und Neu-Seeland, Britisch-Indien, Canada, Chile, Kapland, Mexiko, Niederländisch-Indien, Straits-Settlements, Vereinigte Staaten von Amerika.

Karte der »Verkehrswege für den Welt-Export«: Enthaltend die Hauptbahnen, Dampfschiffs-Verbindungen, Telegraphen- und Kabellinien, die deutschen und österreichisch-ungarischen Generalkonsulate und Konsulate. — Karte der Verbreitung der wichtigsten »Verkehrssprachen auf der Erde«. — Größe des gesammten Außenhandels der Staaten im Verhältnis zur Einwohnerzahl (»Handelsdichte«).

17  
9

I. ABTHEILUNG.

8

*[Faint, illegible text, likely bleed-through from the reverse side of the page]*

*[Faint text visible on the edge of the adjacent page]*

Wert der Waren-Einfuhr im Specialhandel (in Mill. Mark) 1898.

Hauptartikel:

(Die rothen Zahlen zeigen den Stand vom Jahre 1894.)

Getreide, Mehl 727,4 Mill. Mark	Russland 317,6	Vereinigte Staaten von Amerika 247,8	Österr.-Ung. 66,2	Frankr. 22,4	Belg. 15,5	And. 45,7
Wolle, Wollengarne u. Wollwaren 404,8	England 125,6	Argentinien 76,2	Brit. Austr. 68,8	Belgien 60,4	Frankr. 33,5	Öst. 29,0
Baumwolle, Garne u. Baumwollwaren 332,8	Vereinigte Staaten 191	England 67,6	Argentinien 18,9	16,1	10,7	370,8
Gold roh, in Barren u. gemünzt 326,2	England 253,7	Russland 122	Öst.-Ung. 113,5	Schwed. u. V. St. 22,8	Norw. 22,7	22,8
Bau- u. Nutzholz, Holzwaren 320,4	Russland 122	Öst.-Ung. 113,5	Schwed. u. V. St. 22,8	Norw. 22,7	22,8	137,8
Häute, Felle etc. 198,8	England 43,8	Russland 36,8	Arg. Bras. 18,7	18,7	18,7	141
Seide u. Seidenwaren 163,7	Italien 63,1	Schwed. 31,7	Fr. 28,2	Öst. 19,7	19,7	135,9
Metalle u. Metallwaren 157,4 (außer Kupfer)	England 36,8	26,2	Sp. 15,7	15,7	15,7	38
Vieh (Kühe, Ochsen, Kälber, Pferde etc.) 148,6	Öst.-Ung. 44,5	Dän. 24,1	Russ. 23,8	Belg. 21,8	18,8	26,4
Kaffee 137	Brasil. 88	Guat. 16,9	Ind. 16,9	Ndl. 16,9	16,9	29,8
Hanf, Flachs, Jute 109,1	Brit. Indien etc. 83,4	Russland 31,6	Ö.-U. 19,8	Ital. 18,5	18,5	23,1
Sämereien 105,8	Brit. Indien 78,1	Russland 30,1	Ndl. 29,4	Ö.-U. 20,8	20,8	91,6
Kupfer u. Kupferwaren 100	Vereinigte Staaten 66,7	England 16,2	Ndl. 13,9	Ö.-U. 20,2	20,2	46,2
Butter u. and. Fette 98,1	Vereinigte Staaten 66,7	Ndl. 16,2	Ö.-U. 20,2	20,2	20,2	74,3
Tabak 92	Ndl. Ind. etc. 30,2	Ndl. 20,5	Ndl. 19,5	V. St. 13,9	13,9	43,6
Eier 85,2	Österr.-Ung. 87,1	Russland 31,6	Ital. 18,5	18,5	18,5	68,8
Fleisch u. Fleischextrakt 82,2	Vereinigte St. 89,7	Ndl. 17,2	Dän. 21,2	21,2	21,2	33,2
Mineral-Öl 79,8	Vereinigte Staaten 65,3	Russland 12,1	12,1	12,1	12,1	50,7
Fische 71,9	England 54,1	Öst. 10,6	Ndl. 11,7	11,7	11,7	61,9
Steinkohlen 69	Ital. 10,2	Br. W. Afr. 16,9	Türk. 11,6	11,6	11,6	53,6
Südfrüchte u. Palmkerne 65,8	England 54,1	Öst. 10,6	Ndl. 11,7	11,7	11,7	26,2
Kautschuk, -Waren, Guttap. 64,3	Chile 63,3	Öst. 10,6	Ndl. 11,7	11,7	11,7	69,3
Salpeter 62,3	Chile 63,3	Öst. 10,6	Ndl. 11,7	11,7	11,7	16,8
Obst 58	Österreich-Ungarn 55,8	England 26,7	V. St. 15,6	15,6	15,6	27,7
Braunkohlen 55,8	England 26,7	V. St. 15,6	15,6	15,6	15,6	22,7
Maschinen 54,3	V. St. 22,7	Russl. 15	15,5	15,5	15,5	28,5
Ölkuchen 53,2	Br. Indien etc. 37	Ndl. 15	15,5	15,5	15,5	37
Reis 48,8	Ö.-U. Fr. Chile 14,4	8,2	16,2	16,2	16,2	37
Leder u. Lederw. 43	Frankr. 22,4	Öst. 10,6	10,6	10,6	10,6	40,2
Wein 42,1	V. St. 17,4	It. E. 4,4	12	12	12	41,8
Öle 40,1	Russl. 17,4	Öst. 10,6	10,6	10,6	10,6	17,2
Federvieh 30,4	17,2	17,2	17,2	17,2	17,2	17,2

DEUTSCHES REICH.



Wert der Waren-Ausfuhr im Specialhandel (in Mill. Mark) 1898.

Hauptartikel:

Eisen u. Eisenwaren 334,5 Mill. Mark	Übr. Staat 142,6	Brit. 9,4	Öst. 13,3	Belg. 22,8	Engl. 23,6	Dän. 22,7	Ndl. 29,1	Russl. 51,1
Wolle, Wollengarne u. Wollwaren 301,9	Übr. Staat 144,7	D. Ndl. 13,3	Sch. 18,3	N. 21,5	21,5	30,8	35,8	85,8
Baumwolle, Garne u. Baumwollwaren 227	Übr. Staat 101,2	Ndl. 10,3	Ö.-U. 11,3	V. St. 31	31	31	31	46
Gold roh u. gemünzt 221,7	Ö.-U. 24,8	55,1	55,1	55,1	55,1	55,1	55,1	121
Zucker 212,4	Br.-Ndl. Amer. V. St. 40,2	40,2	40,2	40,2	40,2	40,2	40,2	135,3
Seide u. Seidenwaren 168,4	Übr. Staat 77,2	Öst.-U. 10,6	Sch. 29,2	V. St. 43,8	43,8	43,8	43,8	43,8
Steinkohlen 159,7	Öst.-U. 119,3	37,2	37,2	37,2	37,2	37,2	37,2	64,7
Maschinen 143,8	Übr. Staat 67,3	Öst.-U. 10,6	Sch. 34,2	V. St. 34,2	34,2	34,2	34,2	34,2
Leder u. Lederwaren 132,2	Öst.-U. 56,9	Sch. 19,1	V. St. 33,9	33,9	33,9	33,9	33,9	33,9
Bücher, Landkarten, Musikalien, Farbendrucke u. Kupferstiche 128,8	Öst.-U. 29,4	V. St. 26,9	E. 38,8	38,8	38,8	38,8	38,8	38,8
Kleider u. Wäsche 94,9	Übr. Staat 32	Sch. 21,9	England 31,7	31,7	31,7	31,7	31,7	31,7
Häute, Felle etc. 87,3	Übr. Staat 26,9	E. 11,6	Ö.-U. 13,6	V. St. 14,9	14,9	14,9	14,9	14,9
Getreide, Mehl 76,3	Übr. Staat 35,7	Ndl. 11,1	Öst.-U. 15,6	15,6	15,6	15,6	15,6	15,6
Anilin u. and. Theerfarbstoffe 72	Übr. Staat 29,6	China 5,4	Öst.-U. 14,6	14,6	14,6	14,6	14,6	14,6
Papier u. Papierwaren 68,7	Öst.-U. 33,1	V. St. 19,4	19,4	19,4	19,4	19,4	19,4	19,4
Kupfer u. Kupferwaren 67,9	Übr. Staat 38,6	Sch. 15,6	V. St. 6,7	6,7	6,7	6,7	6,7	6,7
Bau- u. Nutzholz, Holzwaren 57,4	Übr. Staat 29,1	Ndl. 4,4	V. St. 23,7	23,7	23,7	23,7	23,7	23,7
Kautschuk, -Waren u. Guttapercha 50,5	Übr. Staat 43,5	V. St. 12,6	12,6	12,6	12,6	12,6	12,6	12,6
Gold- u. Silberwaren 41,1	Öst.-U. 17,9	Sch. 4,7	V. St. 5,8	5,8	5,8	5,8	5,8	5,8
Koks 40,8	Öst.-U. 11,4	V. St. 11,5	19,9	19,9	19,9	19,9	19,9	19,9
Spielwaren 38,8	Öst.-U. 10,8	V. St. 9,4	15,6	15,6	15,6	15,6	15,6	15,6
Porzellan 33,7	Öst.-U. 13,8	V. St. 8,9	11,9	11,9	11,9	11,9	11,9	11,9
Silber 31,7	Öst.-U. 10,1	V. St. 7,4	16,3	16,3	16,3	16,3	16,3	16,3
Zinkwaren 30,4	Öst.-U. 12,7	V. St. 6,4	11,3	11,3	11,3	11,3	11,3	11,3
Hopfen 27,1	Öst.-U. 16,7	V. St. 1,4	1,4	1,4	1,4	1,4	1,4	1,4
Claviere 25,7	Öst.-U. 16,7	V. St. 1,4	1,4	1,4	1,4	1,4	1,4	1,4
Reis 23	Öst.-U. 15	V. St. 8,4	8,4	8,4	8,4	8,4	8,4	8,4
Glas 22,8	Öst.-U. 14,1	V. St. 6,6	6,6	6,6	6,6	6,6	6,6	6,6
Cement 20	Öst.-U. 13,7	V. St. 6,3	6,3	6,3	6,3	6,3	6,3	6,3
Bier 18,8	Öst.-U. 12,9	V. St. 5,9	5,9	5,9	5,9	5,9	5,9	5,9
Seeschiffe 18,2	Öst.-U. 12,9	V. St. 5,3	5,3	5,3	5,3	5,3	5,3	5,3

Wert der Gesamt-Waren-Einfuhr im Specialhandel, incl. Edelmetalle und Münzen 1898: 5.439,7 Millionen Mark.


Aus den Verein. Staaten v. Amerika	Aus England	Aus Russland	Aus Österreich-Ungarn	Frankreich	Brit.-Indien	Belgien	Niederlande	Schweiz	Italien	Argentinien	Schwed.-Norw.	Brasilien	Chile	Dänemark	Nied.-Ind.	Spanien	China	Türk. Ost.	Japan	Andere Staaten	
877,2	825,7	727,1	661,2	265,3	220,9	201,1	184,1	173,6	170,9	149,9	132	104,6	83	65,6	61,2	48,1	39,8	34,6	24,6	277,7	
Mill. Mark	Mill. Mark	Mill. Mark	Mill. Mark	Mill. Mark	Mill. Mark	Mill. Mark	Mill. Mark	Mill. Mark	Mill. Mark	Mill. Mark	Mill. Mark	Mill. Mark	Mill. Mark	Mill. Mark	Mill. Mark	Mill. Mark	Mill. Mark	Mill. Mark	Mill. Mark	Mill. Mark	Mill. Mark

1894: 4.285,5 Mill. Mark Wert der Gesamt-Waren-Ausfuhr im Specialhandel, incl. Edelmetalle und Münzen 1898: 4.010,6 Millionen Mark.

Nach England	Nach Österr.-Ung.	Nach Russland	Nach den Ver. Staaten	Nach Niederlande	Nach der Schweiz	Frankreich	Belgien	Schwed.-Norw.	Übr. Staaten
803,8	453,7	409,6	334,6	280,1	255,9	205,4	187,3	170,2	481,7
Mill. Mark	Mill. Mark	Mill. Mark	Mill. Mark	Mill. Mark	Mill. Mark	Mill. Mark	Mill. Mark	Mill. Mark	Mill. Mark

1894: 3.051,6 Mill. Mark

Kartographische Anstalt G. FREYTAG & BERNDT, WIEN.





## Specialisierte Darstellung des Wertes der Waren-Einfuhr in das Deutsche Reich im Jahre 1899 (in Mill. Mark.) Specialhandel:

### Getreide, Mehl, Hülsenfrüchte etc. 706,8 Mill. Mark

Weizen 180,4			
Ver. Staaten 93,8	Russland 45,7		
Mais 135,3			
Ver. Staaten 104,5	Russland 22,1		
Gerste 127,9			
Russland 57,1	Ost.-Ung. 59,7		
Roggen 64,9			
Brit. Indien 44	Jan. 28		
Reis 57,9			
Russland 22,1	O.-U. 11,4		
Kleie, Malzkeime etc. 57,9			
Russland 14	V. St. 10,7		
Ost.-Ung. 23,7	Hafer 28,5		
Russland 11,7	Ost.-Ung. 13,8	Malz (ander Gerste u. Hafer) 23,7	
Hülsenfrüchte 17,2			
O.-U. 5,8	Mühlensabfälle (Mehl, Graupen etc.) 10,2		
Buchweizen 3,3			

### Wolle, Garne u. Wollwaren 556,1

Schafwolle, roh, gekrempt etc. 328,4		
England 94	Holland 9,2	
Wollgarne 113,4		
Holland 39,3	Frankreich 21,9	
Wolle gekämmt 77,5		
Mind. 106	Wollwar., woll. Filze, Fußdecken, Strümpfe, Tuch u. woll. Zeugwar. 17,4	
Kunstwolle, Abfälle 8,6		
Kämmlinge 7		
Haare von Hasen, Kaninchen, Biber etc. 3,8		

### Baumwolle, Garne u. Baumwollwaren 331,4

Baumwolle, roh 228,5		
England 47	Schweiz 8,6	
Baumwollengarn a. Vigognegarne 55,6		
England 16,1	Schweiz 9,4	
Baumwollwaren 32,5		
Ndl. 4	Baumwollabfälle 14,8	

### Bau- u. Nutzholz u. Holzwaren 324,6

Kanthölzer, Säge- u. Schnittwaren 123,7	
Schwed. 37,7	O.-U. 35,4
Bau- u. Nutzholz, roh 98	
Osterr.-Ungarn 54,4	Russland 46,7
Naben, Feigen, Speichen 52	
Tischlerarbeiten 13,5	
Kork, Korkstüpsel etc. 10,9	
Faßdauben, eichene ungef. 7,3	
Nutzholz von Buchsbaum etc. 7,2	
Möbel u. Möbeltheile 5	
Quebrachholz, unzerkleinert 4	
Feine Holzwaren, Holzbrunnen 2,8	

### Gold u. Silber, roh, in Barren u. gemünzt, Gold- u. Silberwar. 297

Gold, roh, auch in Barren 143,8	
England 91,9	Transvaal 38,4
Gold, gemünzt 127,5	
Russland 79,5	Ost.-U. 48,0
Gold, Bruchgold, Bruchsilber, Pagament 14,9	
Silber, roh, auch in Barren 7,3	
Gold- u. Silberwaren 3,5	

### Uedle Metalle u. Waren daraus 285,2

Eisenerze 70,2	
Spanien 32,3	Schweden 25,1
Eisen, roh, in Abfällen etc. 51,4	
England 35,8	Schweden 4,2
Eisenwaren 40,7	
Engl. 10	Ndl. 1,9
Zinn 30,3	
Brit. 5,7	V. St. 4,0
Blei, rohes, Bruchblei, Bleiabfälle 18,2	
Fr. 8,4	Br. 4,0
Schlacken von Erzen, Schlackenwolle 15,8	
Schwefelkies 15	
Blei- u. Kupfererze 14,7	
Zink 11,8	
Manganerze 9,1	
Zinkerze 5,8	
Messing u. Tombak 2,2	

### Esswaren 258,7

Eier 96,3	
Ver. Staat. 28,6	Ndl. 17,2
Fleisch, frisch, einfach zubereit. 62,4	
England 29	Ndl. 7,3
Heringe, gesalzen 35,8	
Fische, frisch 25,1	
Käse 18,9	
Fleischextrakt 10,2	
Kaviar 5,8	
Fische, gesalzen (ausg. Heringe) 4,2	

### Häute u. Felle 196,9

Rindhäute 81,2	
Argent. 21,1	Br.-Ind. 15,4
Häute u. Felle z. Pelzwerkber., auch Kalbfelle 30	
Russl. 15,3	Engl. 12,1
Schaf- u. Ziegenfelle 27,3	
Rosshäute 11,3	
Hasen- u. Kaninchenfelle 3,9	

### Seide u. Seidenwaren 193,8

Rohseide, ungefärbt 127,6	
Italien 79	übr. Staat. 48,6
Rohseide, gefärbt, Floretseide etc. 36,6	
Seidene Zeuge, Tücher, Shalws etc. 18,1	
Spitzen, Blonden u. Stickereien, ganz od. theilw. v. Seide 6	
Halbseidene Zeuge, Tücher, Shalws etc. 3,8	
Andere Seidenwaren 1,7	

### Colonialwaren 163,4

Kaffee 128	
Brasil. 61,5	Südam. Staat. Nd.-I. Ndl. E.
Cacaobohnen, roh 24,9	
Pfeffer 5,6	
Thee 4,5	
Zucker 0,4	

### Kohlen 157,3

Steinkohlen 85,4	
England 68,2	Belg. 7,8
Braunkohlen 60,3	
Coaks 10,4	
Press- u. Torfkohle 1,2	

### Vieh 149,8

Ochsen 26,1	
Belgien 20,3	Russland 18,1
Pferde 88,8	
Kühe 17,7	
Jungvieh bis zu 2 1/2 Jahren 12,3	
Schweine 4,9	

### Öle 124,8

Ölkuchen 54,2	
Ver. Staat. 21,9	Russl. 15,1
Palmkerne, Koprak, Butterbohnen etc. 30,4	
Baumwollensamenöl in Fässern 12,3	
Sesam 10	
Baumöl in Fässern 9,6	
Palm- u. Kokosnöl 5,2	
Ölsäure, Ölraß 3,1	

### Butter u. and. Fette 120,5

Schmalz u. schmalzart. Fette 80,6	
Ndl. 8	O.-U. 11
Butter, frisch, eingesalzen, eingeschmolzen 19,9	
Talg 10,6	
Thran 5,2	
Stearin, Paraffin etc. 4,2	

### Sämereien 117

Leinsaat 54,9	
Brit. Indien 24	Russl. 20,4
Kleesaat, Esparsette, Luzerne etc., Saat 30,5	
Raps-, Rüb-, Hederich- u. Rettigsaat 21,3	
Mohr 6,6	
Brassaat 3,7	

### Kupfer u. Kupferwaren 116,9

Kupfer, roh, in Stangen u. Blechen 112	
Ver. Staaten 71,1	Engl. 22,1
Kupferschmiedwaren u. Draht 4,9	

### Flachs, Hanf, Jute etc. 111,4

Jute 27,2	
Brit.-Indien 26,0	Ost.-U. 0,6
Hanf, außer Aloe u. Manilahanf 27	
Russl. 14,3	Ndl. 10,8
Flachs, außer neuseeländischen 23,8	
Leinwand 18,9	
Heede (Werg) 8,9	
Leinwand, lein. Zwillich u. Drillich 5,6	

### Gemüse, Obst, Pflanzen etc. 107,6

Obst u. Beeren, frisch zum Genusse 36,3	
Obst u. Beeren, getr., eingekocht 21,7	
Weintrauben, frisch 10,7	
Kartoffeln 10,4	
Gewächse, Blumenzwiebel 8,8	
Hopfen 8,7	
Nüsse, Kastanien 6	
Blumen, frisch u. getrocknet 5	

### Tabak 103,8

Cigarren 8,2	
Tabakblätter, unverb. 89,1	
Cigaretten 6,5	

### Mineralöle 96,7

Schmieröle 17,6	
Petroleum 79,1	

### Kautschuk, Guttapercha u. Waren daraus 89,8

Kautschukwaren 10,5	
Kautschuk u. Guttapercha 79,3	

### Verschiedene thierische Produkte 85,9

Därme, Blasen, Magen 39	
Pferdehaare, Borsten, Borstensurrogate etc. 23,4	
Bettfedern 23,1	
Pelzwerk 0,4	

### Salpeter 78,4

Chilesalpeter 77,7	
Kalialpeter 0,7	

### Maschinen u. Maschinenteile etc. 77,8

Maschinen u. Maschinenth., überwieg. aus Gußeisen 41,1	
Maschinen u. Maschinenth., überwieg. aus schmiedbar. Eisen 10,1	
Dampfmaschinen u. Theile davon 6,2	
Dampfschiffe von Eisen u. Stahl 5,8	
Maschinen u. Maschinenteile, überwiegend aus Holz 4,7	
Locomotiven u. Locomobilen 4,6	
Fahrräder u. Bestandtheile davon 4,2	
Maschinen u. Maschinenteile aus and. unedl. Metallen 1,1	

### Getränke 66,5

Wein in Fässern 36,9	
Branntwein 10	
Bier 9,5	
Schaumwein 6,3	
Mineralwasser 2,4	
Wein in Flaschen 1,4	

### Mineralien 57,1

Steine, roh, behauen 22,3	
Kalk, nat. phosphorsaurer 17,3	
Kaolin, Feldspath, feuerfester Thon 10	
Graphit 4,3	
Kalk, nat. kohlenaurer 3,2	

### Bücher, Karten, Bilder, Musikalien etc. 42,7

Bücher, Karten, Musikalien 22,1	
Farbendruckbilder, Kupferstiche etc. 10,4	
Gemälde, Zeichnungen 10,2	

### Leder u. Lederwaren 41,2

Feine Lederwaren 16,9	
Handschuhleder, Korduan etc., gefärbt u. lackiert 10	
Handschuhe aus Leder 7	
Sohlleider 4,3	
Grobe Lederwaren 2	
Waren aus feinem Wachtuch etc. 1	

### Südf Früchte 41

Apfelsinen, Feigen, Pistazien etc. 12,8	
Mandeln, getrocknet 12,7	
Rosinen 11,6	
Korinthen 3,9	

### Gummen u. Harze 39,9

Terpentinöl, Kampferöl u. and. Harzöl 16,4	
Terpentinharz, Terpentinsalm 9,7	
Gummilack, Schellack 3,9	
Asph. Harz u. Holzceement 3,4	
Gummi arab., Senegal etc. 3,3	
Pech 3,2	

### Federvieh 39

Federvieh, lebend 33,2	
Federvieh todt 5,8	

### Chemische Stoffe u. Produkte, Arzneien, Parfüm.-Waren 36,7

Arzneien 16,1	
Ammoniak, schwef. 5,8	
Superphosphate 5,6	
Versch. chem. Stoffe, Prod. u. Parfümeriewaren 3,5	
Anilin u. and. Theerfarbstoffe 3,4	
Leim u. Leimgallerte 2,3	

### Farb- u. Gerbstoffe 28,7

Korke (Holzkorke, Gerberkorke) 9,9	
Indigo 8,3	
Gerbstoffextrakte 7,2	
Blauholz 3,3	

### Instrumente, Uhren 26,5

Taschenuhren mit gold. u. silb. Gehäus. 24,5	
Musikinstrumente 1,6	
Optische u. astronomische Instrumente 0,4	

### Abfälle 22,1

Lumpen 9,6	
Guano 5,6	
Thierknochen 3,9	
Abfälle von der Lederfabrikation 3	

### Drechsler- u. Schnitzstoffe 18,6

Bernstein, Celluloid, Elfenbein etc., Waren 7,4	
Thierhörner, Hufe, Knochen 4,6	
Elfenbein 4,2	
Hornplatten 2,4	

### Kleider, Wäsche u. Putzwaren 17,6

Schmuckfedern 10	
Kleid., Wäsche, Putzw. aus Woll-, Baumw., Leinen etc. 3,1	
Herrenhüte 2,8	
Kleider, Wäsche, Putzwaren aus Seide u. Halbseide 1,7	

### Thon- u. Steinwaren 16,7


Schiefer 6,2	
Edelsteine, echte Korallen u. Perlen, bearb., ungefasst etc. 5,4	
Dachziegel, Mauersteine 2,7	
Cement 1,2	
Porzellan u. Porzellanwaren 1,2	

### Papier u. Papierwaren 10,3


Cellulose, Stroh u. Faserstoff 4	
Bunt-, Paek-, Schreib-, Druck- etc. Papier 4	
Papier- u. Pappwaren 2,3	

### Stroh u. Strohwaren 10,1

Stuhlrohr 5,7	
Strohbinden 4,4	







Wert der Waren-Einfuhr im Specialhandel (in Mill. Mark) 1898.

**Hauptartikel:**

Getreide, Mehl, Hülsenfrüchte etc. u. Reis 142,6 Mill. Mark

Wolle, Garne u. Wollwaren 124,5

Baumwolle, Garne, Baumwollw. 121,1

Braun- u. Steinkohlen, Koks 71,7

Seide u. Seidenwaren 63,9

Thierische Producte 62,1

Unedle Metalle u. -Waren 48,3

Gemüse, Obst, Pflanzen etc. 46,8

Tabak 46,8

Colonialwaren 43,9

Flachs, Hanf, Jute etc. 40,7

Edle Metalle u. Münzen 40,4

Leder u. Lederwaren 40,3

Bücher, Karten, Bilder, Musik. etc. 39,1

Chem. Stoffe u. Producte, Arzneien, Farbwaren etc. 38,3

Getränke (Wein etc.) 37,6

Maschinen, Apparate aus Holz, Eisen u. and. unedl. Metallen 37,5

Instrumente, Uhren, Kurzwaren 35,5

Eisen u. Eisenwaren 34,8

Schlacht- u. Zugvieh 29,9

Fette 28,3

Steinwaren 22,3

Südrüchte 20,4

Mineralien 19,4

Farb- u. Gerbstoffe 18,5

Esswaren 18,1

Papier u. Papierwaren 17,8

Kautschuk, Guttapercha u. -Waren 16,4

Öle 15,5

Kleider, Wäsche u. Putzwaren 12,8

Drechsler- u. Schnitzstoffe 12,7

(Die rothen Zahlen zeigen den Stand vom Jahre 1894.)

ÖSTERREICH-UNGARN.



Wert der Gesamt-Waren-Einfuhr im Specialhandel, incl. Edelmetalle u. Münzen 1898: 1.453,9 Mill. Mark.

Aus dem Deutschen Reiche	512,3
England	119,4
Russland	117,8
Ver. Staat.	115,7
Italien	104
Brit. Indien	72,8
Rumänien	66,8
Schweden	48,4
Frankreich	47,5
Preussen	47,5
Belgien	47,5
Niederlande	47,5
Spanien	47,5
Portugal	47,5
Sachsen	47,5
Sachsen-Altenburg	47,5
Sachsen-Weimar	47,5
Sachsen-Coburg	47,5
Sachsen-Meiningen	47,5
Sachsen-Gotha	47,5
Sachsen-Altenburg	47,5
Sachsen-Weimar	47,5
Sachsen-Coburg	47,5
Sachsen-Meiningen	47,5
Sachsen-Gotha	47,5

1894: 1.271,8 Mill. Mark

Wert der Gesamt-Waren-Ausfuhr im Specialhandel, incl. Edelmetalle u. Münzen 1898: 1.497,5 Mill. Mark.

Nach dem Deutschen Reiche	713,2
England	128,8
Italien	101,9
Hamburg	78,4
Rumänien	68,4
Schweden	66,9
Russland	66,9
Türkei	66,9
Preussen	66,9
Belgien	66,9
Niederlande	66,9
Spanien	66,9
Portugal	66,9
Sachsen	66,9
Sachsen-Altenburg	66,9
Sachsen-Weimar	66,9
Sachsen-Coburg	66,9
Sachsen-Meiningen	66,9
Sachsen-Gotha	66,9

1894: 1.418,7 Mill. Mark

Umrechnung:  
1 Krone = 0,86 Mark

Kartographische Anstalt  
G.FREYTAG & BERNDT, WIEN.

Wert der Waren-Ausfuhr im Specialhandel (in Mill. Mark) 1898.

**Hauptartikel:**

Bau- u. Nutzholz 171; Mill. Mark

Thierische Producte 124,6

Zucker 115,6

Getreide, Mehl, Hülsenfrüchte etc. u. Reis 112,2

Schlacht- u. Zugvieh 76,7

Braun- u. Steinkohlen, Koks 67,9

Gemüse, Obst, Pflanzen 58,8

Wolle, Garne u. Wollwaren 58,4

Leder u. Lederwaren 49,4

Instrumente, Uhren, Kurzwaren 45,3

Glas u. Glaswaren 37,5

Holz- u. Beinwaren 36,6

Getränke (Bier, Wein etc.) 35,4

Kleider, Wäsche u. Putzwaren 35

Papier u. Papierwaren 31,5

Flachs, Hanf, Jute etc. 30,4

Eisen u. Eisenwaren 29,4

Seide u. Seidenwaren 28,7

Mineralien 25,8

Chemische Stoffe u. Producte, Arzneien, Farbwaren etc. 24,6

Unedle Metalle u. -Waren 24,6


Wildbret, Geflügel, Fische, Krebse etc. 19,6

Bücher, Karten, Bilder, Musikalien etc. 18,3

Baumwolle, Garne u. Baumwollwaren 17,9

Farb- u. Gerbstoffe 14,9

Thonwaren 14,7



Specialisierte Darstellung des Wertes der Waren-Einfuhr nach Osterreich-Ungarn im Jahre 1899 (in Mill. Mark).

Specialhandel:

Wolle, Garne u. Wollwaren 161,8 Mill. Mark

- D. R. 11,3 Anstr. 9,5 E. 5,4 Div. 12,3 Schafwolle, roh 38,5
- D. R. 21 Bg. 4,6 2,7 Kammzug 28,3
- Belg. 12 D. R. 19,6 4,1 Schafwolle, gewaschen (entfettet, gereinigt) 26,7
- D. R. 15,8 8,8 Streichgarne u. nicht besond. benannte Wollengarne 24,6
- D. R. 9,3 E. 8,2 3,2 Wollwaren 20,7
- DR 5,5 1,9 Kämmlinge, Wolle i. d. Flocke 7,4
- E. 5,4 0,8 Hartes Kammgarn 6,1
- E. 5,0 0,2 Mohair-, Alpaca- u. Genappesgarn 5,2
- Kunstwolle 2,3
- Wollgarne u. Wollwaren unbenannt 1,1
- Haare von Hasen, Affen, Bisamratten, Ziegen, Angorakatten etc. 0,9

Baumwolle, Garne u. Baumwollwaren 128,5

- Ver. Staat. 51,4 Br. Ind. 17,5 Baumwolle, roh 93,7
- Engl. 17,3 2,4 Baumwollgarne, doubl., gebleicht, gefärbt etc. 19,7
- DR 6 4,5 Baumwollwaren 10,5
- Baumwollabfälle 3,8
- Baumwolle, gefärbt, gebleicht etc. 0,8

Thierische Produkte 79,4

- Russland 21 2,5 Geflügelei 23,5
- B. I. 8,1 DR 3,3 4,8 Rindshäute 16
- DR 2,1 7,7 Lammfelle 9,1
- DR 2,4 4,2 Hasen-, Kalb-, Schaf-, Ziegen- u. Kitzfelle 6,6
- DR 5,1 1,1 Pelzwerk 6,1
- Pferdehaare, Borsten u. Borstenabfälle 4,1
- Bettfedern 3,7
- Verschied. thier. Produkte (Honig, Wachs, Schwämme, Milch etc.) 3,2
- Strauß-, Reiher-, Marabu-, Pfauen- u. nicht besond. benannte Federn 3,1
- Blasen u. Därme, Goldschlägerhäutchen u. Darmsaiten 3
- Andere Felle u. Häute zur Leder- u. Pelzbereitung u. Vogelbälge 1

Seide u. Seidenwaren 73,2

- Ital. 12,8 Schz. 9,4 DR 6,4 4,2 Seide roh, abgehasp., filiert, gezwirnt, gefärbt 32,9
- Schweiz 10 Fr. 1,7 DR 4,5 3,8 Seidenwaren 25,5
- DR 2,3 5,8 Seidenabfälle 8,1
- DR 3,3 2,2 Halbseidenwaren 5,3
- And. Seide u. Seidenwaren 1,4

Kohlen 72,1

- D. R. 57 3,5 Steinkohlen u. Briquettes 60,5
- D. R. 11,0 4,4 Coaks u. Briquettes daraus 11,4
- Holzkohlen u. Torf 0,2

Uedle Metalle u. Waren daraus 57,6

- V. St. 29,5 DR 7,5 E. 4,1 3,7 Kupfer 25,6
- DR 7,7 0,7 Zink 8,4
- DR 6,3 1,4 Metallwaren 7,7
- DR 3,4 4,1 Zinn 7,5
- Packfong, Nickel, Aluminium, Tomback etc., dann Bleche u. Drähte 4
- Blei u. Bleilegerungen 2,7
- Messing 1,7

Gemüse, Obst, Pflanzen etc. 51,8

- DR 6,6 4,3 Rübensaft, Mohn-, Hanf-, Senf-, Ricinus-Samen, Kümmel, Fenchel etc. 10,9
- Ital. 1,7 3,2 Feines Tafelgemüse 4,9
- Verschied. Gemüse, Obst u. Pflanzen (Zuckerrüben, Anis, lebende Gewächse etc.) 4,5
- S. Afr. 1,4 Obst- u. Palmkerne 4,3
- 3 Frisches Obst 4
- Kleesaat 4
- Leinsaart 3,6
- Pflanzen u. Pflanzentheile, frisch, getrock. u. zubereitet 3,6
- Zwiebel, Knoblauch, Kraut etc. 2,2
- Seegras, Schilf, Stroh u. Streu, Heu, Bast. 2,1
- Kartoffeln 1,5
- Weintrauben, frisch 1,5
- Hopfen u. Hopfenmehl 1,4
- Nüsse 1,3
- Frische Zierblumen u. Blattwerk geschnitten 1,1
- Cichorienwurzel, getrocknet 0,9

Getreide, Mehl, Hülsenfrüchte 47,1

- B. I. 12,7 It. 3 3,2 Reis, roh u. geschält 18,9
- Rum. 5,8 5,6 Mais 11,8
- DR 2,4 6,9 Weizen 9,3
- Roggen 2,5
- Hirse 1,7
- Buchweizen, Hafer, Spelz 1,1
- Gerste 0,8
- Hülsenfrüchte 0,6
- Mehl u. and. Mahlprodukte 0,4

Tabak 46,2

- Ndl. 1, 13,6 Türk. 12,2 Bras. V. St. 7,2 Tabakblätter, unverb. 43,7
- Cigaren 1,7 5,3 4,7
- Cigaretten 1,5

Kolonialwaren 41,1

- Brasil. 29,8 E. I. 5,8 Am. 4,6 Kaffee 35,7
- Chin. Thee 3,9 4,5
- 3,2 Kakaobohnen 1,5

Maschinen u. Apparate 39,5

- aus Holz, Eisen u. and. unedl. Metallen
- D. R. 16,3 4,7 Industrie-Maschinen, wie Bergbau, Holz bearb., Buchdr., Werkzeug-Maschinen etc. 21
- 3,4 Webe- u. Spinnmaschinen 6,1
- Landwirtschaftl. Maschinen 3,2
- Köpfe v. Nähmaschinen 2,6
- Webestühle 2,4
- Locomobilen 1,9
- Elektr. u. dynam. Maschinen 1,4
- And. Maschinen u. Apparate 0,9

Bücher, Karten, Bilder, Musikalien etc. 39,3

- D. R. 21 2 Bücher, Zeitungen u. Ankündig. 23
- DR 7,7 0,6 Bücher, eingebunden 8,3
- DR 3,2 1,4 Kupferstiche, Steindrucke, Holzschn., Photogr. 4,6
- Gemälde auf Holz, Leinwand u. Zeichnungen 1,6
- Musikalien 1,3
- Versch. Bücher, Karten, Bilder u. Musikalien 0,5

Instrumente, Uhren u. Kurzwaren 39,2

- Schz. 7,3 0,3 Taschenuhren mit gold. u. silb. Gehäusen 7,6
- DR 4,7 2,9 Kurzwaren (Bijouterien) 7,2
- DR 4,8 1,4 Optische Instrumente, Operngläser etc. 6,2
- DR 4,4 0,7 Goldarbeiten 5,1
- DR 0,9 Silberarbeiten 3,9
- 3 Mathemat. u. physikal. Instrumente 2,8
- 3 Musikinstrumente 2,7
- Vergold. u. versilb. War., Platin- u. Chinasilber-War. 2,9
- Juwelierwaren 1,5

Leder u. Lederwaren 39

- DR 6,4 3,4 Feines Leder 9,8
- DR 6,3 3,3 Schaf- u. Ziegenfelle, gegerbt 8,6
- D. R. 7,2 Handschuhleder 7,2
- Kalb-, Ross-, Rinds- u. Sohleder etc. 4,3
- Lackleder 2,7
- Feine Lederwaren 2,1
- Ledergalanteriewaren, Handschuhe, lackiert. Leder 2,1
- Treibriemen u. and. gewöhnl. Lederwaren 1,4
- Schuhe 0,8

Flachs, Hanf, Jute etc. 38,3

- Russl. 11,9 DR 5,5 0,3 Flachs, roh, bearb. (gebrockt, geschwung., gehechelt) 17,7
- B. I. 7,9 0,8 Jute 8,5
- Hanf, roh, geröstet, gebrockt., gehechelt, gebleicht 5,2
- Flachs-, Hanf-, Leinen- u. Jutegarne 4,4
- Jutegewebe 2,5

Chemische Stoffe u. Produkte, Arzneien, Parfüm.-Waren 37,2

- DE 4 4,3 Borax, Phosphor, Chlorkalk, Natron, Glycerin etc. 8,3
- Chile 7,6 0,6 Chilisalpeter 8,2
- DR 6,4 1,4 Leim, Stärke, Anilinsalz, Chinin, chem. Papiere 7,8
- DR 6,4 0,4 Anilin-, Anthracen-, Naphtalinfarben u. dgl. 6,9
- Arznei- u. Parfümeriewaren 2,1
- Schwefel 1,6
- Kupfervitriol 1,2
- Dungsalze 1,1

Edle Metalle u. Münzen 37

- D. R. 20 Ag. 4,5 7,9 Goldmünzen (auch Medaill., Denkmünz.) 32,4
- Silber, roh 2,2
- Gold, roh 1,8
- And. edle Metalle u. Münzen 0,6

Getränke 33,2

- Wein in Fässern 25,3
- Schaumweine 2,2
- Liqueure, Rum, Arrak u. and. geistige Flüssigkeiten 1,6
- Bier u. Meth in Fässern 1,5
- Mineralwässer 0,9
- Cognac 0,9
- Wein in Flaschen, Weinmost, Obstmost, Speiseessig 0,8

Eisen u. Eisenwaren 32,7

- E. 5,8 5,3 Eisen, roh, alt u. in Abfällen 11,1
- Verschied. Eisen- u. Stahlwaren 6,3
- Bänder, Federn für Straßenfahrzeuge, Werkzeuge 4
- Geschirre u. and. Eisen- u. Stahlwaren, Schlittschuhe 3,7
- Eisen u. Stahl in Stäben, Blech u. Platten 2,6
- Gewöhnl. Eisen- u. Stahlwaren 2,3
- Schreibfed., Nadeln, Haften, Nähadeln, Stricknadeln 1,7
- Waffen u. Waffenbestandtheile 1

Schlacht- u. Zugvieh 25,1

- Ochsen 11
- Schw. 6,9 Schweine 6,9
- Hengste u. Stuten 2,7
- Wallachen 2,3
- Füllen, Kälber, Schafe, Ziegen, Spanferkel etc. 2,2

Steinwaren 24,9

- Ndl. 6,9 Bg. 5,2 3,4 Edelsteine (Diamanten, Smaragde, Rubine) 15,5
- Perlen, echte, ungefasst 2,6
- Cement, Schleifsteine, Steinmetzarbeiten etc. 2,6
- Korallen, echte, bearb., ungefasst 1,5
- Dach- u. Tafelschiefer 1,5
- Platten aus Marmor u. Alabaster, nicht geschliffen 1,2

Fette 22

- DR 2,5 1,7 Palmkern- u. Cocosnußöl, festes 4,2
- V. St. 8,9 Schweine- u. Gänsefett 3,9
- V. St. 3,3 Paraffin, roh u. gereinigt 3,3
- Walrath, Ceresin, Margarin u. and. Fette 3,2
- V. St. Thierische Talge 2,2
- Fischthran 2
- Knochenfett 2
- Palmöl, festes 1,3

Mineralien 21,4

- DR 6,4 5,9 Kalk, Gyps, Porzellanerde, Töpferthon, Graphit 12,3
- Eisenerz 3,8
- Pflastersteine, Marmor, Steine, Quarz etc. 3
- Schwefelkies 1,2
- Galmei- u. Zinkerz 1,1

Süßfrüchte 21

- It. 8,4 0,3 Citronen, Limonen, Pomeranzen 8,7
- DR 3,9 0,1 Mandeln 4
- DR 6,4 1,4 Feigen 3,9
- 3,2 getrocknete Weinbeeren (Korinthen, Rosinen) 2,9
- Datteln, Zirbissüsse, Granatäpfel, Kastanien etc. 1,5

Papier u. Papierwaren 20,2

- D. R. 10,8 0,6 Luxustapeterien, Etiketten u. Vignetten 11,4
- Papier 3,9
- Papierwaren 3,9
- Cellulose, Strohstoff etc. 1

Esswaren 18,9

- Stockfische u. and. nicht benannte Fische 5,2
- Chokolade, Conserven, Fleischextrakte 4,7
- Käse 3,9
- Heringe 2,5
- Frisches Fleisch 1,5
- Caviar 1,1

Farb- u. Gerbstoffe 18,4

- DR 2,4 5,2 Indigo 7,7
- Farbhölzer, Farb- u. Gerbstoff-Extrakte 6,5
- 7,2 0,8 Eichelhälsen 4,2

Kautschuk, Guttapercha u. War. dar. 17,2

- E. 3,5 4,7 Kautschuk u. Guttapercha, roh u. gereinigt 8,2
- Verschied. Waren aus Kautschuk u. Guttapercha 3,3
- Waren aus weichem Kautschuk 2,7
- Gummifäden nicht übersponnen 1,6
- Hartgummi u. Waren daraus 1,4

Öle, fette 16,4

- V. St. 7,5 0,2 Baumwollsaamenöl 7,7
- Ndl. 0,6 Leinöl in Fässern, Schläuchen, Blasen 3,8
- 3,2 Olivenöl 3,6
- Erdnußöl, Sesamöl, Mohnöl, Gemische von Oliven mit Sesamöl etc. 1,3

Abfälle 16,1

- Hadern u. and. Abfälle zur Papierfabrikation 4,7
- Künstliche Düngmittel (nicht aus Salzgemengen) 4,4
- Kleie 2,5
- Verschied. Abfälle, Leimleder, Weinhefe, Treber etc. 2,3
- Knochen, Knochenasche, Knochenmehl etc. 2,2

Drechsler- u. Schnitzstoffe 14

- E. 3,2 2,7 Perlmutter 5,9
- Hörner, Hornscheiben, Hornspäne 2,2
- Rohr, Stöcke, Elfenbein, Schildplatt, Thierzähne 2,1
- Meerscham 1,3
- Cocos- u. Coquilnüsse, Cocosnußschalen etc. 1,3
- Bernstein, Bernsteinmasse u. Abfälle 1,3

Kleider, Wäsche u. Putzwaren 13,5

- DR 3,2 Damenkleider, Putzwaren 5,7
- Kleider, Wäsche, Putzwar. nicht besond. benannt 2,1
- Schmuckfedern 2
- Wäsche (ausgen. Putzwäsche) u. and. Warengegenst. aus Wolle, Baumw., Leinen, Seide 1,9
- Herrenhüte aus Seide, Gibus, Filz etc. 1,8

Andere Thiere 12,2

- Russ. 2,4 Geflügel jeder Art lebend (ohne Fedewild) 4,8
- Süßwasserfische, frische 3,4
- Meerfische, frische 2,9
- Wildbret, Austern, Krebse etc. 1,1

Gummen u. Harze 10,6

- Gewöhnl. Harz, Colophonium 2,4
- Terpentin, Terpentinöl 2,4
- Erdwachs, Pech, Pechöl, Theer, Balsame u. and. Gummen u. Gummi-arab., Gummi-Gedda, Gummi-Senegal 1,8
- Harze 2,4
- Copalharz, Damaraharz u. Schellack 1,6

Holz- u. Beinwaren 9,4

- Holzwaren, gewöhnliche 2,1
- Holzwaren, feine 1,8
- Korkstöpsel, Korksohlen u. and. Waren aus Kork 1,8
- Fourniere, Parketten, Korbflechtwaren etc. 1,6
- Holz Möbel 1,4
- Beinwaren 0,7

Stroh u. Strohwaren 8,1

- E. 3,2 2,6 Strohbänder 5,8
- Strohrohr 1,2
- Flechtwaren, Fußdecken etc. 1,1

Mineralöle 7,9

- Mineralöle, rohe schwere 4,3
- Mineralöle, raff. u. halbraff. 2,3
- Andere Mineralöle 1,3

Holz 6,4

- Werkholz 2,4
- Sägewaren 1,8
- Brennholz, Flechtweid., Faschinen, Faßdauben, Eisenbahnschwellen 1,4
- Kork 0,8

Gewürze 5,9

- Safran 2
- Pfeffer 2
- Ingwer, Zimmt, Gewürznelken u. and. Gewürze 1,9

Thonwaren 4,7


- Thonwaren 2
- Dach-, Mauer- u. Chamotte-Ziegel 1,3
- Porzellan, weiß u. gefärbt 1,1
- Andere Thonwaren 0,3

Glas u. Glaswaren 3,9

- Tafelglas 1,9
- Glas u. Glaswaren 1,1
- Glasknöpfe, Perlen, Emailwaren 0,9

Fahrzeuge 1,5

- Fahrräder 0,9
- Lastwagen, Schlitten, Personenwagen 0,6





Specialisierte Darstellung des Wertes der Waren-Ausfuhr aus Österreich-Ungarn im Jahre 1899 in Mill. Mark).  
Specialhandel:

**Bau- u. Nutzholz 200,9 Mill. Mark**

D. R. 28,6	Ital. 21,2	Rum. 8,0	Schweiz 5,3	23,5	Werkholz 87,4
Fr. 7,6	8,4	Faßdauben 16			Sägewaren 87,2
D.R. 5,0	Eisenbahnschwellen 5,3				
Brennholz 3,5					
Verschied. Bau- u. Nutzholz 1,5					

**Thierische Produkte 135,2**

D. R. 16,5	0,4	Bettfedern 16,9			Eier 73,3
D. R. 9,5	3	Felle (Hasen-, Schaf-, Lamm-, Ziegen-, Kitzfelle) 14,3			
D. R. 8,6	4,8	Kalbfelle, roh, trocken, gesalzen 13,4			
D.R. 1,9	Verschiedene thierische Produkte 5,7				
3,8	Rindshüte 5				
Haare 2,7					
Schmuckfedern u. and. nicht benannte Federn 2,7					
Kürschnerwaren 1,2					

**Getreide, Mehl, Hülsenfrüchte etc. 127,8**

D. R. 54,7	7,8	Gerste 62,5
D. R. 25,4	18	Malz 43,4
D.R. 4,3	7,5	Bohnen 11,8
Schz. 3,2	Hafer 7,6	
4,4	Mehl 1,2	
Hülsenfrüchte 0,8		
Andere Getreidearten u. Hülsenfrüchte 0,5		

**Schlacht- u. Zugvieh 97,5**

D. R. 28,8	1,5	Ochsen 30,3	
Ital. 13,2	D.R. 7,3	7,5	Wallachen 25,8
Ital. 8,9	5,5	Stuten 14,4	
D. R. 11,7	0,8	Kühe 12,5	
D.R. 5,3	0,4	Jungvieh 5,7	
Hengste 2,6			
Schweine, Kälber, Ziegen etc. 2,5			
Stiere 2,2			
Füllen, Esel etc. 1,5			

**Kohlen 73,9**

D. R. 54,9	0,5	Lignite, Braunkohlen u. Briquettes daraus 55,4
D.R. 7,4	4,7	Steinkohlen u. Briquettes daraus 12,1
Russl. 5,4	1	Coakes u. Briquettes daraus 6,4

**Gemüse, Obst, Pflanzen etc. 72,2**

D. R. 13,7	5,3	Hopfen u. Hopfenmehl 19
D. R. 9,8	1	Kleesaat 10,8
D. R. 10,3	0,5	Frisches Obst 10,8
D.R. 2,4	2,8	Sämereien 5,2
D.R. 4,6	0,6	Gemüse 5,2
D.R. 1,8	Getrocknetes Obst 5	
3,2	Insektenpulver u. Blüte daraus 3,7	
Pflanzen u. Pflanzentheile, getrocknet u. zubereitet 3,7		
Heu 3,3		
Verschiedene Pflanzen u. Pflanzentheile, frisch 2,8		
Kartoffeln 2,7		

**Wolle, Garne u. Wollwaren 68,8**

Tk. 6,4	Rum. 3,8	15,9	Webwaren aus Kammgarn u. Streichgarn, ganz- u. halbwoll. 26,1
D. R. 16	Ital. 4,5	2,9	Schafwolle, roh u. gereinigt 25,2
D.R. 2,6	9	Wollwaren, versch. Art 8,6	
Tk. 2,5	Fez 4,7		
2,3	Garne 4,2		

**Edle Metalle u. Münzen 61**

D. R. 24,6	Hbg. 8,5	Ndl. 7,5	12,2	Goldmünzen, Medaillen, Schau- u. Denkmünzen aus Gold 53,8
Silber, roh, alt, Silberkrätze 4,4				
Andere edle Metalle u. Münzen 1,9				
Silbermünzen, Medaillen, Schau- u. Denkmünzen aus Silber 0,9				

**Instrumente, Uhren u. Kurzwaren 51,2**

E. 6,3	D.R. 5,3	11	Kurzwaren (Bijouterien) 22,6
D.R. 9,9	7,8	Perlmutternöpfe 10,7	
D.R. 3	Gold-, Silber- u. Juwelierwaren 7		
Chirurg., mathemat., physikal., u. optische Instrumente 5,8			
Musikinstrumente 3,9			
Uhren- u. Uhrenbestandtheile 1,2			

**Leder u. Lederwaren 47,7**

E. 10,3	D.R. 8	2,7	Handschuhe 21
D.R. 6,6	E. 5,7	5,5	Schuhwaren 17,2
Leder 4,9			
Ledergalanterie- u. and. feine Lederwaren 3,4			
Andere gewönl. Lederwaren 1,2			

**Glas u. Glaswaren 43**

D.R. 6,8	E. 4,3	11,3	Färbiges Glas, unechte Steine 21,4
D.R. 4,1	Glasknöpfe, Glaskorall., Perlen, Tropfen etc. 7,2		
3,1	Glas- u. Emailwaren 6,8		
Hohlglas 4,8			
Glas u. Glaswaren verschied. Art 2,8			

**Holz- u. Beinwaren 42,2**

D.R. 2,8	8	Gewönl. Holzwaren (Böttcherw., Wagen, Tischlerw. etc.) 10,8
D.R. 2,7	7,5	Möbel u. Möbelholzbest. aus gebog. Holze 10
Feine Holzwaren 6,4		
Drechsler- u. Schnitzwaren 6,2		
Kork, Spielzeug etc. 3		
Drechsler- u. Schnitzstoffe 2,8		
Möbel u. Möbelbestandtheile 1,7		
Beinwaren 1,3		

**Kleider, Wäsche u. Putzwaren 37,7**

Vst. 3,9	3,8	Künstliche Blumen 7,7
Tk. 2,4	3,9	Herren- u. Knabenkleider aus Wolle 6,3
D.R. 2,1	3,9	Damen- u. Mädchenkleider, Putzwar. aus Seide u. Halbseide 4,6
2,7	Schmuckfedern 4,5	
Wäsche aus Baumwolle (ausz. Putzwäsche) 4,3		
Herrenhüte aus Seide, Filz u. and. Zeugstoffen 3,9		
Kleidungsstücke, Wäsche u. Putzwar. verschied. Art 2,6		
And. Hüte, Putzhüte aus Filz, Seide, Stroh etc. 2		
Damen- u. Mädchenkleider, Putzwar. aus Wolle u. Baumwolle 1,8		

**Getränke 37,5**

D. R. 9,8	1,2	Bier in Fässern 13,2
D.R. 4,6	Mineralwässer 7,5	
2,9	Gebrannte geistige Flüssigkeiten 7,2	
D.R. 3,4	Wein in Fässern 7,1	
3,7	Verschied. Getränke 1,5	
Weinmost in Fässern u. Flaschen 1		

**Flachs, Hanf Jute etc. 35,5**

Hbg. D.R.	3,2	3,3	6,5	Leinenwaren 12
D.R. 8,3	2,9	Flachsgarne 11,2		
Verschied. Flachs-, Hanf- u. Jutewaren 3				
Flachs 2,9				
Hanf 2,6				
Leinengarn 2,1				
Jute u. Jutegewebe 1,7				

**Eisen u. Eisenwaren 35,3**

Ital. 5,6	Roheisen, Rohguß, Abfälle etc. 9,9
4,3	Eisen u. Stahl in Stäben, geschmied. u. gewalzt 8,2
Sensen u. Sicheln 5,9	
Geschirre u. and. Waren aus Eisen u. Stahl, pol., vernick. etc. 2,6	
Werkzeuge 2,6	Kinderspielw. 3,4
Waffen 1,9	
Gewönl. Eisen- u. Stahlwaren (Achsen, Waggonfedern etc.) 1,9	
Schmiedeeiserne Röhren u. Verbindungsstücke 1,5	

**Papier u. Papierwaren 34**

Frkr. 6,2	Holzcellstoff (Cellulose) 8,5
2,3	Packpapier 4,8
Schreibpapier 4,8	
Verschied. Papiere u. Papierwaren 4,8	
Papierwaren 4,3	
Cigarettenpapier, Seiden- u. Blumenpapier 3,7	
Pappendeckel 3,1	

**Seide u. Seidenwaren 33**

D.R. 6,2	7,3	Seide, abgehaspelt u. gezwirnt 13,5	
E. 5,3	D.R. 2,7	4,5	Seidenwaren 13,4
D.R. 6	0,1	Cocons 6,1	

**Mineralien 30,4**

D.R. 4,6	4,4	Farberden, Gartenerde etc., mineral. Stoffe, nicht ben. 9
D.R. 6,5	Eisenerz 6,5	
D.R. 5,8	1,5	Steine (Pflastersteine, Steine unbehanen, Schotter etc.) 5,3
D.R. 4,2	0,3	Porzellanerde (Kaolin), Feldspath, geschlemmt etc. 4,5
D.R.	Erze verschied. Art 3,4	
3,4	Kalk (roh, Wasserkalk, Ätzkalk) 1,7	

**Unedle Metalle u. Waren daraus 29,5**

Metallwaren ausgen. aus Nickel, Messing u. Tombak 7,5	
Metallwaren, feine aus Packfg., Neusilb., Messing etc. 7,4	
1,4	Zinn, Nickel, Tomb., Alumin., roh, gewalzt, Draht, Bleche 4,1
2,7	Quecksilber 2
Packfong 2	
Zink 1,5	
Kupfer 1,4	
Messing 1,3	
Nadeln, Schnallen, Hafteln, Knöpfe etc. 1,3	
Metallwaren aus Bronze 1	

**Chemische Stoffe u. Produkte, Arzneien, Parfüm-Waren 24,8**

D.R. 3,5	5,5	Künstl. Düngemittel, Stärke, Alizarin, Farben, Ölfarben etc. 8,6
D.R. 2,9	Soda, Natron, Kali, Glycerin, Alaun, Schwefel-, Salz-, Pottasche 3,4	
3,1	Salpetersäure etc. 6	
Leim 2,6		
Ammoniak 1,6		
Äther, ohne Beimeng. v. Branntwein, Holzgeist, Collod., Arzneiwaren, zubereitet 1,2		
Chloroform 1,5		

**Wildbret, Geflügel, Fische, Krebse etc. 24,9**

D. R. 15,3	1,6	Geflügel (ohne Federwild) 16,9
Wildbret jeder Gattung, auch Federwild 3,4		
Süßwasserfische 3,2		
Verschiedene andere Thiere 1,4		

**Baumwolle, Garne u. Baumwollwaren 22,1**

Baumwollwaren, roh, gefärbt, bedruckt etc. 12,3
Baumwollgarne 6
Baumwolle, roh u. Abfälle 3,8

**Bücher, Karten, Bilder, Musikalien etc. 19,3**

D.R. 6,4	2	Bücher, Druckschrift-, Kalender, Zeitung, u. Ankündig. 8,4
Gemälde aus Holz u. unedl. Metallen, auf Leinwd. u. Stein 5,8		
Bücher eingebunden 2,4		
Bilder (Kupferst., Stahlst., Steindr., Holzschnitte, Photogr. etc.) 2,1		
Wissenschaftl. Karten, Musikal., beschrieb. Papier, Acten 0,6		

**Abfälle 18,6**

D. R. 12	Kleie 12
Dünger, Knochen u. Knochenmehl, Weiuhefe etc. 2,9	
Ölkuchen 2,4	
Leimleder 1,3	

**Farb- u. Gerbstoffe 15,3**

D. R. 0,3	Eichen- u. Fichtenrinde u. and. Rinden zum Färben od. Gerben 5,5
5,2	Gerbstoffextracte 5,2
Indigo 2,6	
Lakmus, Cochenille, Krappextracte, Farbhölzer etc. 2	

**Thonwaren 15,1**

V. St. 5,7	Porzellan etc. 9,5
3,8	Thonwaren 3,7
Ziegel, Thonröhren, Chamottewaren, Retorten etc. 1,9	

**Maschinen u. Apparate aus Holz, Eisen u. and. unedl. Metallen 12,4**

Russl. 5,7	Maschinen u. Apparate aus Holz u. unedl. Metallen 8,5
2,5	Landwirtschaftliche Maschinen 1,7
Maschinen zur Zuckerfabrikation 1,3	
Elektro-dynam. Maschinen 0,9	

**Fette 12,3**

D.R. 6,7	0,7	Butter, frisch u. gesalzen, Rindschmalz 7,4
Verschiedene Fette 2,7		
Margarin 2,2		

**Steinwaren 7,9**

Echte Steine, wie Diam., Smaragde, Rub. etc. gefasst 3,8
Schriftsteine, Polierst., Asbestwar., Cement, Cementwar., And. Edel- u. Halbedelsteine, Korallen, Schiefer etc. 3,2
Perlen etc. 0,9

**Gummen u. Harze 6,9**

Rohes Erdwachs 3,7
Theer, Harz, Terpentin, Pech, Pechöl, Harzöl, Vogelleim etc. 2,1
Gummi-arab., Gummi-Gedda, Gummi-Senegal 1,1

**Kautschuk, Guttapercha u. Waren daraus 5,5**

Kautschuk, roh, Hartgummi, Treibriemen, Spielwaren, Hartgummiwaren 2
Schläuche etc. 2,5
Schuhwaren aus oder mit Kautschuk 1

**Esswaren 5,2**

Fische, Caviar, Kaffeesurog., Chocolate, Obst- u. Gemüse-Conserv. 2
Frisches Fleisch 1,6
Fleisch, gesalzen, getrocknet u. geräuchert 1,6

**Fahrzeuge 4,5**

Fahrräder 2,1
Schiffe aus Holz u. unedl. Metallen, Dampfschiffe 1,4
Wagen, Güter- u. Personenwagen f. Eisenb., Schlitten etc. 1

**Tabak 4,2**

Tabakblätter, unbearbeitet 3
Rauchtabak, Cigarren, Cigaretten, Schnupftabak etc. 1,2

**Zündwaren 4,2**

Zünd- u. Sprengstoffe, Zündhütchen, Patronenhülsen, Schieß- Zündhölzchen u. gewönl. Zündwaren 2
Sprengmittel 2,2

**Mineralöle 4**


Benzin 3,1
Mineralöle, roh, raffiniert u. Schmieröle 0,9

**Bürstenbind-, Siebmach-, Stroh- u. Bastwaren 4**

Bürstenbinderwaren 2,6
Strohwaren 1,4

**Süßfrüchte 3,4**

Citronen u. Pomeranzen 3
Verschiedene Süßfrüchte 0,4

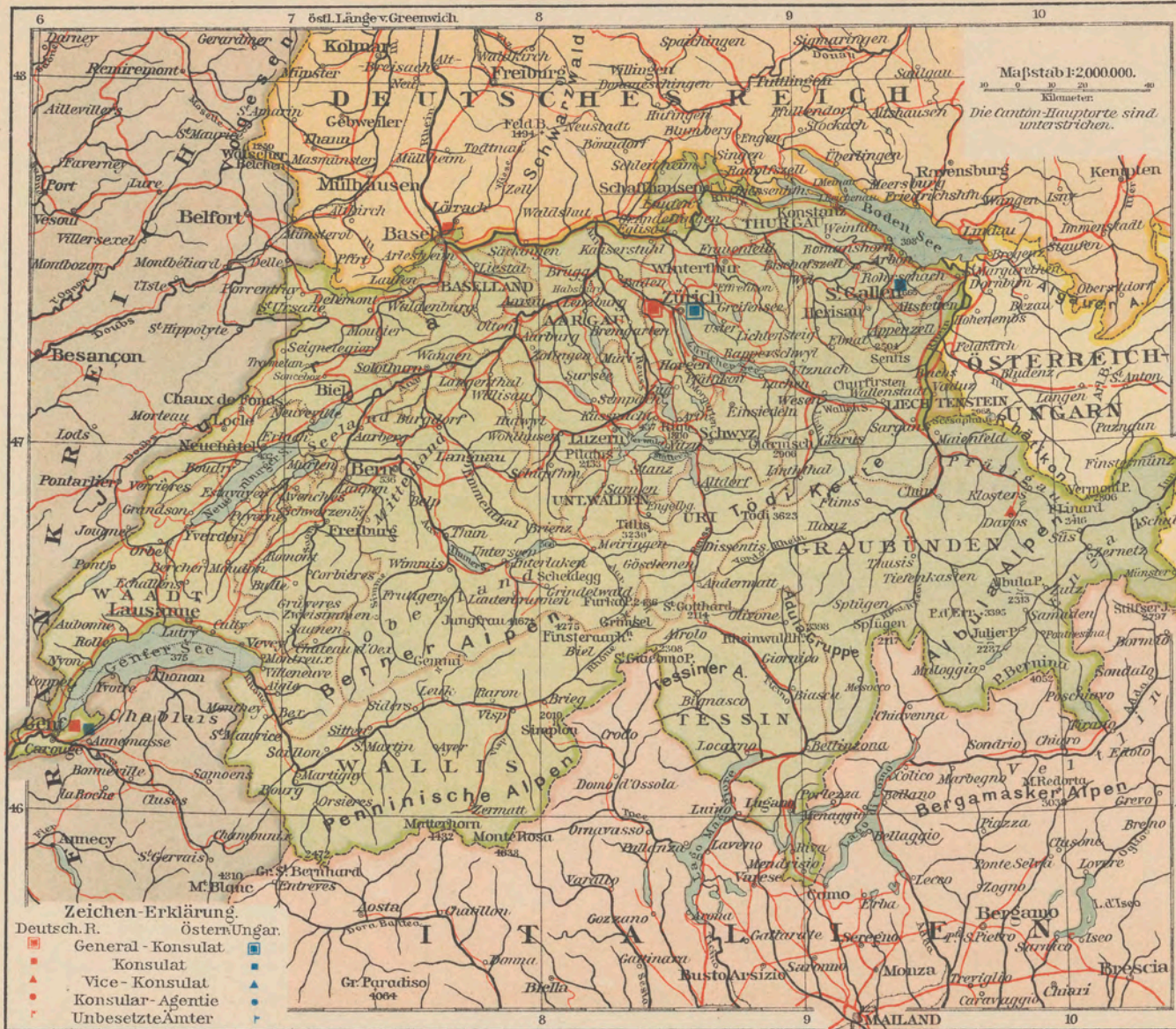


Wert der Waren-Einfuhr im Specialhandel (in Mill. Mark) 1898.

Hauptartikel: (Die rothen Zahlen zeigen den Stand vom Jahre 1894).

Gold u. Silber roh u. gemünzt 112,7 Mill. Mark	Frankreich 62,7	Italien 19,1	Österr. 1,9
Seide roh, Garne u. Gewebe 112	Italien 71,4	Fr. 18,4	Österr. 1,9
Getreide u. Mehl 100,7	Fr. D.R. u. St. 47,7	Russland 29,7	Österr. 23,9
Eisen u. Eisenwaren 48,9	Deutsch. R. Fr. E. u. St. 29,9	Österr. 1,4	Donau-Länder 7,6
Baumwolle roh, Garne u. Gewebe 47,8	E. V. St. u. D.R. u. St. 14,2	Österr. 9,4	4,2
Wolle roh, Garne u. Gewebe 43,2	D.R. Fr. E. Austr. 20,2	Österr. 1,4	4,2
Nutzthiere 42,3	Fr. Ital. DR. ÖU. u. St. 16,4	15,2	0,7
Maschinen u. Fahrzeuge 31,4	D.R. Fr. u. St. 20,2	Österr. 1,2	1,1
Wein 29,7	Span. It. Fr. ÖU. 16,3	Österr. 1,9	1,8
Steinkohlen 29	D.R. Fr. Belg. 22,2	Österr. 3,3	3,5
Bau- u. Nutzholz u. Holzwaren 26	Ö. U. D.R. u. St. 16,3	Fr. 9,5	2,9
Leder u. Lederwaren 21,6	D.R. Fr. u. St. 11,1	Österr. 3,5	1,5
Kleidungsstücke 20,8	D.R. Fr. u. St. 13,4	Österr. 1,2	1,2
Chemikalien 18,2	D.R. Fr. u. St. 11,1	Österr. 4,7	1,4
Zucker 17	Ö. U. Fr. D.R. 8,3	Österr. 7,4	1,3
Karten, Bücher, Gemälde, Musikalien etc. 15,1	D.R. Fr. u. St. 10,7	Österr. 1,4	1,0
Kupfer u. Kupferwaren 13,3	D.R. Fr. u. St. 8,5	Österr. 1,3	3,5
Kaffee 13,2	Br. Nd. all. Ind. 8,4	Österr. 2,9	1,9
Flachs, Hanf, Jute 9,6	Bel. 4,3	Österr. 2,6	2,7
Fleisch 8,6	Fr. u. St. 4,3	Österr. 3,2	1,1
Öle u. Fette 7,9	Fr. u. St. 4,3	Österr. 3,6	0,0

SCHWEIZ.



Wert der Waren-Ausfuhr im Specialhandel (in Mill. Mark) 1898.

Hauptartikel:

Seide roh, Garne u. Gewebe 174,6 Mill. Mark	Ö. St. It. Ö. U. 16,8	Fr. 17,1	V. St. 19,2	Deutsch. Reich 63,3	England 85
Baumwolle roh, Garne u. Gewebe 103,9	Ö. St. Ö. U. F. B. I. 25	Fr. 1,6	Ö. U. 15,4	R. 29,4	V. St. 37,1
Uhren 89,5	Ö. St. 19,9	Fr. 3,2	Ö. U. 110,6	16,7	24
Gold u. Silber, roh u. gemünzt 56,1	Ö. St. It. D.R. Frankreich 14,4	Österr. 3,5	37,2	50,4	
Käse 32,3	Ö. St. It. D.R. Fr. 11,1	14,4	7,9	30,9	
Maschinen u. Fahrzeuge 31,5	Ö. St. Fr. Russ. 8,6	14,6	8,3	21,9	
Condensierte Milch 15,8	Ö. St. E. 5,1	10,7	15,8		
Farben u. Farbwaren 14,4	Ö. St. D.R. St. 5,8	11,8	11,8		
Wolle roh, Garne u. Gewebe 14,1	Ö. St. 2,0	14,1	12		
Thiere 10,5	Ö. St. 1,7	12,8	12,8		
Thierische Stoffe 9	Ö. St. 1,5	9	6,4		

Wert der Gesamt-Waren-Einfuhr im Specialhandel, incl. Edelmetalle u. Münzen 1898: 946,5 Mill. Mark.

Wert der Gesamt-Waren-Ausfuhr im Specialhandel, incl. Edelmetalle u. Münzen 1898: 640,8 Mill. Mark.

Aus dem Deutsch. R.	262,9
Aus Frankreich	250
Italien	140
Ver. Staat.	39,9
Öst.-Ung.	37,3
Russland	30,1
England	31,8
übr. Staat.	84,6
1894:	722,3 Mill. Mark

Umrechnung:  
1 Frank = 0,82 Mark

Aus dem Deutsch. R.	168,9
Engl.	122,6
Frankr.	105,6
V. Staat.	60,4
Russland	37,1
übr. Staat.	86,6
1894:	551,9 Mill. Mark

Kartographische Anstalt  
G. FREYTAG & BERNDT, WIEN.



Wert der Waren-Einfuhr im Specialhandel (in Mill. Mark) 1898.

Hauptartikel:

(Die roten Zahlen zeigen den Stand vom Jahre 1894.)

Getreide u. Mehl 589,9 Mill. Mark		Verein. Staat. v. Amerika 223,7		Russland 208,5		Belgien 41,5		Deutsch. Reich 41,4		D. R. 19,9		u. Staat. 54,9	
Chinarinde 364,3		Niederl. Indien 351,4		E. u. St. 2,5		Belg. S.-N. Sp. u. St. 325,7		D. R. 84,2		E. 44,1		Eisen u. Eisenwaren 205,9	
Ver. Staat. 59,1		Spanien 42,6		Engl. 24,1		u. St. 1,7		Kupfer u. -Waren 137,7		England 70,6		D. R. 21,5	
D. R. 14,4		E. 14,4		u. St. 1,7		Baumwolle roh, Garne u. Gewebe 117,5		Russl. S. u. N. V. St. D. R. Belg. u. St. 26,3		S. u. N. 20,2		V. St. 16,6	
Brit. Indien 57,5		Ndl.-I. Belg. u. St. 14,7		u. St. 1,7		Bau- u. Nutzholz u. Holzwaren 103		Brit. Indien 67,5		Ndl.-I. Belg. u. St. 14,7		u. St. 1,7	
Deutsch. Reich 67		E. 14,7		u. St. 1,7		Reis 92		Deutsch. Reich 67		E. 14,7		u. St. 1,7	
Engl. Ndl. Ind. Belg. D. R. u. St. 28,6		Ndl. Ind. 19,7		D. R. 17,1		Steinkohlen 88,7		Engl. Ndl. Ind. Belg. D. R. u. St. 28,6		Ndl. Ind. 19,7		D. R. 17,1	
Belgien D. R. E. 71,8		u. St. 9,9		Steine 85,6		Brasilien Ndl. Ind. Fr. E. Port. u. St. 36,9		Belgien D. R. E. 71,8		u. St. 9,9		Kaffee 84,2	
Deutsch. Reich Belg. E. V. St. 46,4		Belg. 15,3		u. St. 12,3		Stahl u. Stahlwaren 83,3		Deutsch. Reich Belg. E. V. St. 46,4		Belg. 15,3		u. St. 12,3	
Var. Staaten E. u. St. 54,8		E. 54,8		Butter u. Schmalz 65,2		Russl. Belg. V. St. u. St. 26,2		Var. Staaten E. u. St. 54,8		E. 54,8		Sämereien 60,2	
D. R. 29,7		E. 29,7		Gold u. Silber roh u. gemünzt 56,8		V. St. 11,8		D. R. 29,7		E. 29,7		Öle 55	
V. St. 23,3		E. 23,3		Leder, Häute u. Felle 53,1		E. D. R. Ndl. u. St. 23,7		V. St. 23,3		E. 23,3		Farben u. Farbwaren 46,7	
D. R. Ndl. E. u. St. 23,6		Ndl. E. u. St. 23,6		Peru Bolivia Chile u. St. 31,9		Belgien D. R. E. u. St. 31,2		D. R. Ndl. E. u. St. 23,6		Ndl. E. u. St. 23,6		Zucker 43,2	
D. R. Belg. E. u. St. 16,3		D. R. 16,3		Chemikalien 40,2		England Belg. u. St. 28,6		D. R. Belg. E. u. St. 16,3		D. R. 16,3		Wolle roh, Garne u. Gewebe 38,8	
Engl. Belg. u. St. 26,5		Engl. 26,5		Hanf, Flachs, Jute 35,5		E. D. R. u. St. 12,8		Engl. Belg. u. St. 26,5		Engl. 26,5		Landw. Maschinen 26,4	
E. D. R. u. St. 12,8		E. D. R. u. St. 12,8		Petroleum 19,5		V. St. 19,5		E. D. R. u. St. 12,8		E. D. R. u. St. 12,8		Tabak 17	
V. St. 19,5		V. St. 19,5		Bücher, Karten, Gemälde etc. 15,2		E. D. R. u. St. 10,1		V. St. 19,5		V. St. 19,5		Cacao 14,5	
E. D. R. u. St. 10,1		E. D. R. u. St. 10,1		Thee 13,8		E. D. R. u. St. 10,1		E. D. R. u. St. 10,1		E. D. R. u. St. 10,1			

NIEDERLANDE.



Wert der Waren-Ausfuhr im Specialhandel (in Mill. Mark) 1898.

Hauptartikel:

Getreide u. Mehl 373,2 Mill. Mark		Deutsch. Reich 347,1		Chinarinde 370,7		Deutsch. Reich 211,7		Eisen u. Eisenwaren 151		215,9		Kupfer u. Kupferwaren 136,8		93,6	
Butter u. Schmalz 124,4		England 79,1		Zucker 97,9		Deutsch. Reich 73,2		Bau- u. Nutzholz u. Holzwaren 93		Deutsch. Reich 73,2		Baumwolle roh, Garne u. Gewebe 92,4		Deutsch. Reich 80	
Blei, Zinn, Zink, Messing, u. Waren daraus 59,2		Papier 59		Hanf, Flachs u. Jute 56,7		Leder, Häute u. Felle 56,6		Wolle roh, Garne u. Gewebe 49,7		Kaffee 46,8		Farben u. Farbwaren 43,2		Salpeter 40,2	
Reis 38,7		Fleisch 34,8		Öle 34,8		Stahl u. Stahlwaren 34,6		Conservierte Esswaren 30,2		Sämereien 28,9		Fische 27,1		Chemikalien 21,6	
Landwirtsch. Maschinen 17,7		Glas u. Glaswaren 17,4													

Wert der Gesamt-Waren-Einfuhr 1898: 3.096,1 Mill. Mark.

Aus dem Deutsch. Reich	Aus den Ver. Staat.	Aus England	Aus den Ndl. Besitzg.	Aus Belgien	Aus Russland.	Specialhandel (incl. Edelmetalle und Münzen)
547,5 Mill. Mark	481,6 Mill. Mark	463,8 Mill. Mark	449,7 Mill. Mark	361 Mill. Mark	283 M. Mk.	17,1

1894: 2.518,7 Mill. Mark


Wert der Gesamt-Waren-Ausfuhr 1898: 2.613,5 Mill. Mark.

Nach dem Deutsch. Reich	Nach England	Belgien	Niederl. Besitzg.	Ver. Staat.	Frankreich	Spanien	Brasilien	Andere Staaten
1361,1 Mill. Mark	582,4 Mill. Mark	277,4	109,8	74,9	55,5	45,3	15,9	76,6

1894: 1.922 Mill. Mark

Kartographische Anstalt G. FREYTAG & BERNDT, WIEN.

Umrechnung: 1 holl. Gulden = 1,72 Mark



Wert der Waren-Einfuhr im Specialhandel (in Mill. Mark) 1898.

Hauptartikel:

(Die roten Zahlen zeigen den Stand vom Jahre 1894.)

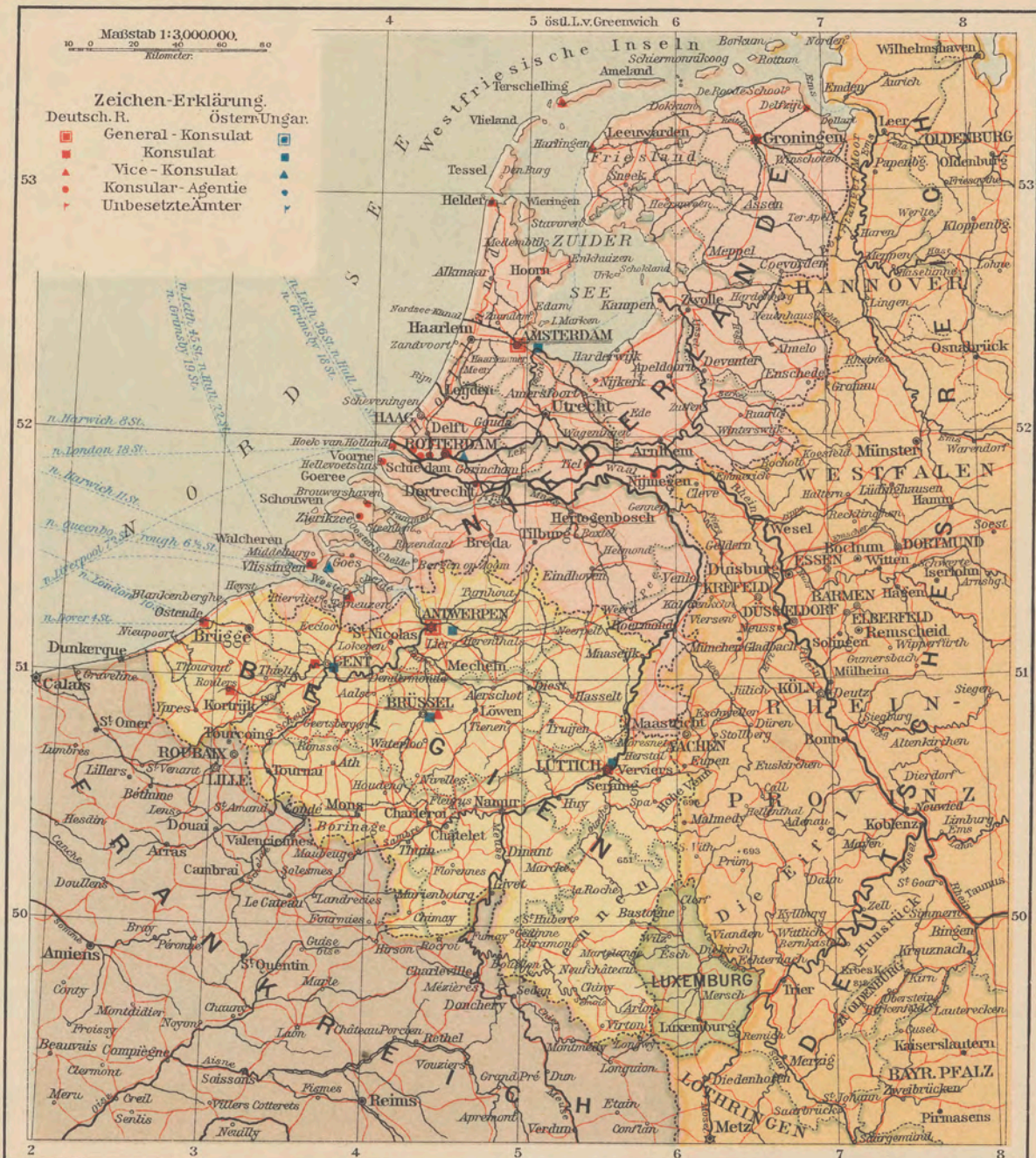
Getreide u. Mehl 317,8 Mill. Mark		Niedl. Tk. Frkr. 220,9 Mill. Mark	
Vereinigte Staaten 118,5			
Span. Austral. Frkr. Ndl. V. St. E. D. R. u. St. 19,3			
Griechl. 74,2			
Blei, Zinn, Zink, Kupfer, Nickel 104,2			
Schw. u. Norw. Russland. D. R. Ndl. u. St. 30,7			
V. St. 64,1			
Holz 86,6			
Frankr. Argent. E. D. R. u. St. 23,8			
Rohwolle 75,8			
Argent. Frkr. D. R. E. Urug. u. St. 10,1			
Häute roh u. präp. 70,9			
Frankreich England 89,2			
Silber, Erze, gemünzt u. Waren 58			
Russl. Engl. Frk. Ndl. u. St. 18,4			
Hanf, Flachs, Jute 57,8			
Engl. V. St. B. I. Fr. D. R. 16,9			
Baumwolle roh, Garne u. Gewebe 55,9			
England Russ. V. St. u. St. 28,3			
Harze 55,3			
Brit. Ind. Arg. Bsl. u. St. 30,6			
Ölsamen 53,5			
Diamanten 49,3			
Chile D. R. E. Fr. u. St. 10,8			
Chemische Produkte 49,3			
Luxbg. Fr. E. D. R. u. St. 10,6			
Eisen u. Eisenwaren 44,3			
Brasil. Fr. Ndl. u. St. 21			
Kaffee 38			
V. St. Tk. It. u. St. 12,0			
Droguerien 35,4			
D. R. Fr. E. 17			
Steinkohlen 29,8			
D. R. E. u. St. 15,4			
Farben u. Farbstoffe 28,5			
V. St. Bsl. 17,8			
Petroleum 22,2			
Frank. u. St. 16,3			
Wein 21,1			
Frank. E. D. R. 10,6			
Wollgewebe u. Garne 21,1			
Ndl. u. St. 16,3			
Nutzthiere 18,1			
E. Fr. u. St. 11,1			
Pferde u. Füllen 18,1			
V. St. 11,7			
Fleisch frisch u. gesalzen 15,7			
Fr. u. St. 11,7			
Seide roh, Garne u. Gewebe 12,4			
D. R. 22,3			
Fr. u. St. 11,1			
Gold roh u. gemünzt 8,8			

Wert der Waren-Ausfuhr im Specialhandel (in Mill. Mark) 1898.

Hauptartikel:

Getreide u. Mehl 101,8 Mill. Mark		u. St. 9,8		Fr. 14,4		Ndl. 24,1		Deutsch. R. 53,5	
Flachs roh u. Garne 91,4									
Wolle roh, Garne u. Gewebe 83,3									
Maschinen u. Wagen 72,7									
Häute u. Felle, roh u. bearb. 69,2									
Eisen u. Eisenwaren 68,8									
Glas 66,1									
Silber roh, gemünzt u. Waren 64,3									
Steinkohlen 62,1									
Kupfer, Zinn, Messing, Nickel etc. 55,1									
Geschliffene Diamanten 55									
Stahl u. Stahlwaren 47,3									
Zink 44,7									
Chemische Produkte 37,2									
Zucker 37,1									
Steine 34,3									
Dünger 31,2									
Ölsamen 30,6									
Pferde u. Füllen 25,7									
Farben u. Farbstoffe 23,4									
Harze 22,1									
Droguerien 20,7									
Fleisch 19,9									
Baumwollgewebe 19,1									
Waffen 13,7									

BELGIEN.



Wert der Gesamt-Waren-Einfuhr im Specialhandel, incl. Edelmetalle u. Münzen 1898: 1.743,1 Mill. Mark.

Wert der Gesamt-Waren-Ausfuhr im Specialhandel, incl. Edelmetalle u. Münzen 1898: 1.535,8 Mill. Mark.

Von Frankreich	291,2 Mill. Mark
England	256,5
Ver. Staaten	248,5
Deutsch. R.	203,1
Niederlde.	135
Russland	103
Argentinien	82
Brit.-Indien	75,8
Schwed.-Norw.	43
Japan	30,9
Italien	20
übr. Staat.	217,9

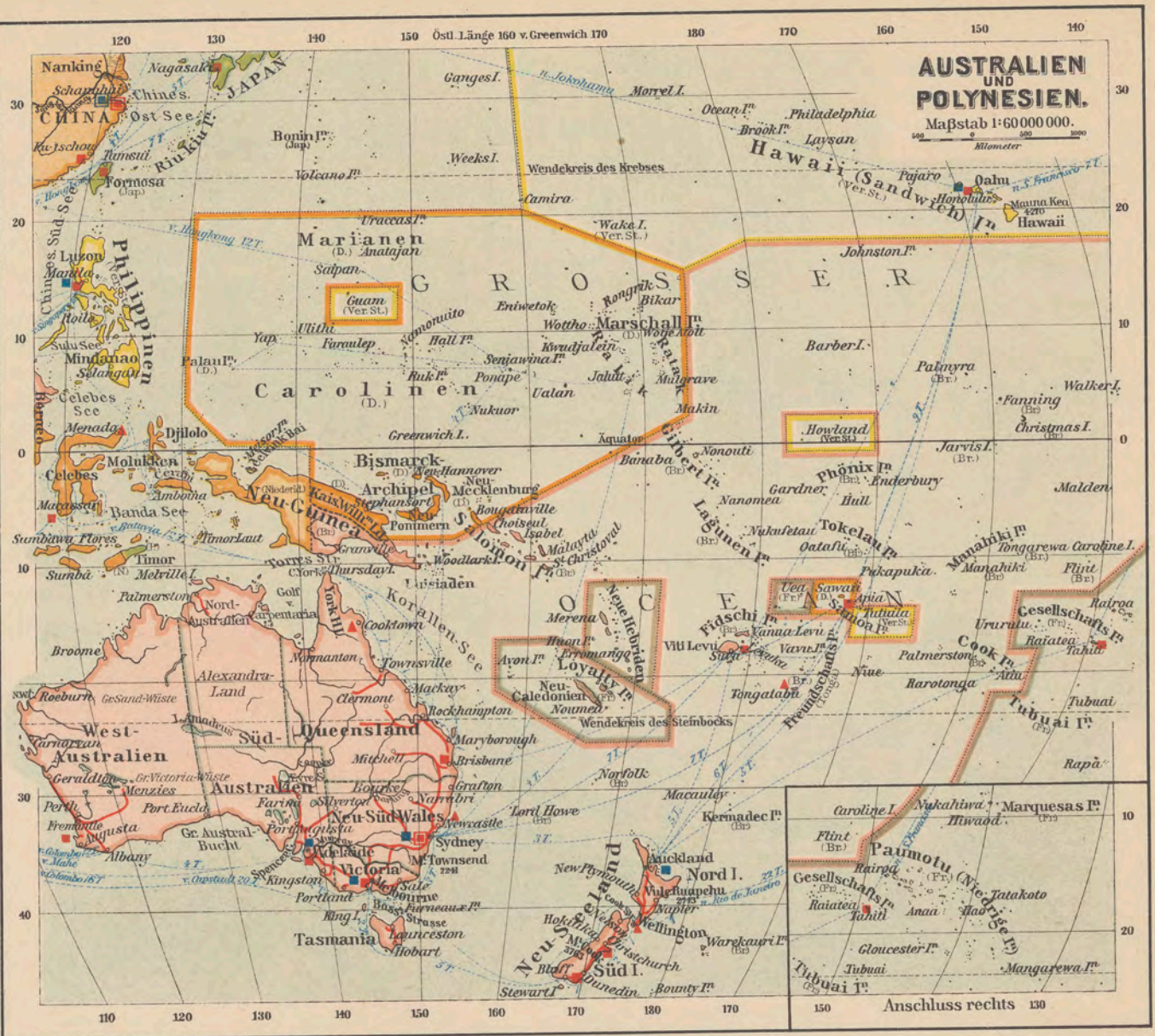
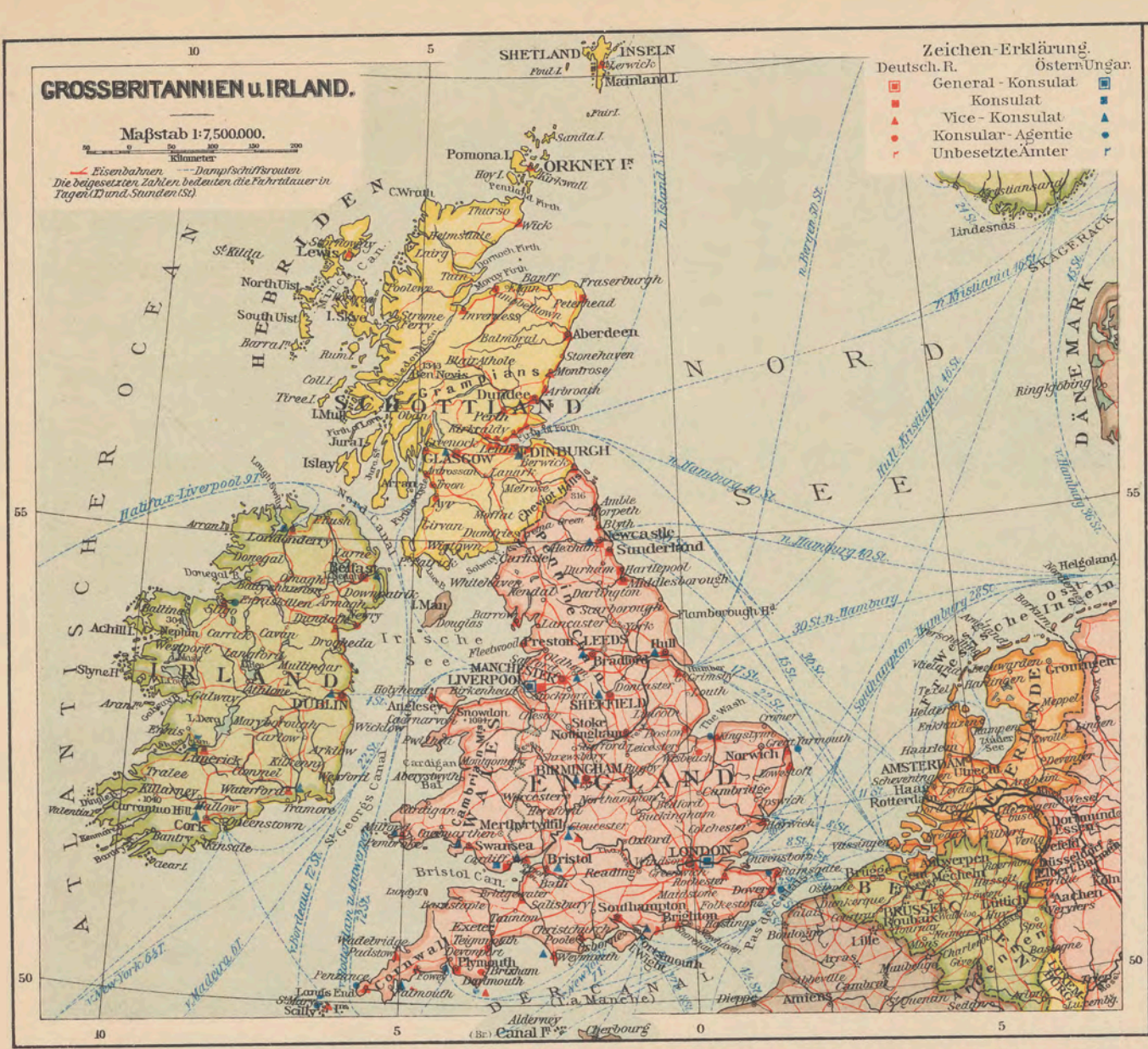
Umrechnung: 1 Franc = 0,82 Mark

Nach dem Deutschen Reiche	371,3 Mill. Mark
Frankreich	292,4
England	257,5
Niederlande	166,7
Russland	72,9
Argentinien	72,9
Brit.-Indien	72,9
Schwed.-Norw.	43
Japan	30,9
Italien	20
Spanien	19
übr. Staaten	258,2



Faint red markings or text, possibly bleed-through from the reverse side of the page.





**ENGLAND.** Wert der Gesamt-Waren-Einfuhr incl. Diamanten, Edelmetalle u. Münzen 1898: 9.642 Mill. Mark.

Aus den Vereinigten Staaten von Amerika	Aus Frankreich	Australien	Deutsches Reich	Niederlande	Brit. Besitz in Südafrika	Brit.-Indien	Belgien	Canada	Russland	Schwed. u. Norwegen	Spanien	Dänemark	Ägypten	Argentinien 140,4	Türkei 100,9	Brasilien 100	Chile 90	Ceylon 90	Straits-Settlements 79	China 68,4	Portugal 64	Japan 63	Indien 59	Andere 100,0	übrige Staaten
2.293,2 Mill. Mark.	1.044,8	648,4	587,2	549,5	534,5	522	419,5	384,5	358,4	262,8	227,6	212,4	176,4												529,2 Mill. Mark


Wert der Gesamt-Waren-Ausfuhr incl. Edelmetalle u. Münzen 1898: 5.828,7 Mill. Mark.

Nach Britisch-Indien	Nach dem Deutschen Reiche	Vereinigte Staaten von Amerika	Australien	Frankreich	Brit. Bes. in Südafrika	Russland	Belgien	Niederlande	Japan	Brasilien	Schwed. u. Norw.	Türkei	Argentinien	Italien	Canada	China	Ägypten	Spanien	Portugal	Japan	Indien	Andere	übr. Staaten	
765,4 Mill. Mark	724,4	523,6	433,2	383,9	248,9	232	206,1	200	177,8	149,6	137,9	124,8	121,2	115,2	111,1	106,4	98,8	77,8	68,4	63,0	59,0	51,8	49,0	663,2 Mill. Mark

Umrechnung:  
1 Pfund Sterling = 20/40 Mark

1894: 8.000 Mill. Mark.

1894: 4.974 Mill. Mark.



Eibl. Jag.

Wert der Waren-Einfuhr im Specialhandel (in Mill. Mark) 1898. Gesamtwert 1898: 9.642 Mill. Mark, 1894: 8.000 Mill. Mark.

GROSSBRITANNIEN UND IRLAND.

(Die rothen Zahlen zeigen den Stand vom Jahre 1894.)

Main table for imports (Einfuhr) with columns for goods (e.g., Getreide, Gold, Baumwolle) and countries (e.g., Vereinigte Staaten, Russland, Canada). Includes a sub-section for 'Hauptartikel' (Main Articles) and a calculation 'Umrechnung: 1 Pfund Sterling = 20 40 Mark'.


Kartographische Anstalt G. FREYTAG & BERNDT, WIEN.

Table for exports (Ausfuhr) listing various goods like Häute u. Felle, Lebende Thiere, Ölkuchen, Kautschuk, etc., with their respective values.

Wert der Waren-Ausfuhr im Specialhandel (in Mill. Mark) 1898.

Gesamtwert 1898: 5.828.7 Mill. Mark, 1894: 4.974 Mill. Mark.

Main table for exports (Ausfuhr) with columns for goods (e.g., Baumwollgarne, Silber, Kohlen) and countries (e.g., Vereinigte Staaten, Deutschland, Frankreich).



Wert der Waren-Einfuhr im Specialhandel (in Mill. Mark) 1898.

Hauptartikel:

Getreide 518,2 Mill. Mark	Russland 115	Arg. Alger. Ind.	Tunis D.R. u. St.
Ver. Staaten 223,5	233,8	15	29,4
Wolle roh 317,4	Span. Belg. u. St.	10,9	18,5
Argentina 145,7	Austral. 74,5	Engr. 45,6	16,3
Wein 254,1	Spanien 141	Algerien 94,5	D.R.
Seide, Abfalle u. Gewebe 233,5 D.R.	China 100	Ital. Japan Turk. 33,3	15,8
Ver. Staat. 111,6	Engr. 74,6	Belgien 69,9	D.R.
Baumwolle, Gewebe u. Garne 174,4	Gold roh, in Barren u. gemünzt 163,5	Belg. 46,6	Engr. 44,8
Steinkohlen 169,9	Silber roh, in Barren u. gemünzt 156,9	Engr. 44,8	44,8
Ölfruchte, Ölsamen, Olivenöl etc. 148,5	Holz 137	Haute roh u. präp., Pelzwaren 128,9	Russland 39,1
Hanf, Flachs, Jute 93,7	Kaffee 87,9	Metalle, Metallwar., Eis., Zinn 86,6	Engr. 24,6
Maschinen u. Instrumente 63,7	Kupfer 61,5	Butter, Käse u. Fette 58,5	Engr. 14,3
Erze 58	Gemüse, Hülsenfruchte u. Obst 57,4	Nutztiere 56,3	Engr. 27,7
Chemische Producte 48,4	Wolle, Garne u. Gewebe 48,3	Zucker 33,5	Chile 33,2
Salpeter 33,2	Fische, frisch u. conserv. 29,9	Reis 29,6	Petroleum 28,2
Cacao 27,8	Fleisch, frisch u. conserv. 26,5	Tabak 25,5	Papier 21,5
Gold- u. Silberwaren 11,7			

FRANKREICH.



Wert der Gesamt-Waren-Einfuhr im Specialhandel, incl. Edelmetalle u. Münzen 1898: 3.988,1 Mill. Mark.

Aus den Vereinigten Staaten von Amerika	Aus England	Aus Belgien	Aus Spanien	Aus dem Deutsch. Reich	Russland	Argentina	Algerien	Brit.-Indien	Italien	China	And. franz. Bes.	Schweiz	Türkei	Schwed. u. Norw.	Australien	Brasilien	Öst.-Ung.	Chile	Ver. Staaten	übr. Staaten
518,2 Millionen Mark	502,2	326,8	294,3	276,6 M. Mk.	291	206,5	184,2	156,4	132,9	112	109,5	89,7	72,9	69,5	59,5	58,5	50,3	49,6	196,3	196,3

Wert der Gesamt-Waren-Ausfuhr im Specialhandel, incl. Edelmetalle u. Münzen 1898: 3.290,6 Mill. Mark.


Nach England	Nach Belgien	Nach dem Deutschen Reich	Nach den Vereinigten Staaten von Amerika	Schweiz	Algerien	Italien	Spanien	And. franz. Bes.	Franz. Indo-China	Türkei	Brasilien	Öst.-Ung.	Chile	Ver. Staaten	übr. Staaten
892 Millionen Mark	486,7	373,2	271,5	202,2	188,7	119,6	103,2	71,6	49,5	41,9	37,5	35,7	31,5	254,7	254,7

Umrechnung:  
1 Franc = 0,82 Mark

Wert der Waren-Ausfuhr im Specialhandel (in Mill. Mark) 1898.

Hauptartikel:

Seidengewebe, Abfalle, Flockseide 303,7 Mill. Mark	D.R. V. Staat.	Italien	Türkei	Schweiz	England
256,8	41,5	49,5	43,9	43,9	110,7
Gold roh, in Barren u. gemünzt 256,8	Tun. Arg. Deutsch. R.	England	Ver. Staat. v. Am.		
206,9	49,2	71,3	99,6		
Wollengewebe, Garne 206,9	u. St. Jp. V. St. Belg. Brasil.	England			
179	213,8	26,9	80,4		
Haute roh, präp., Pelzwaren 161,2	u. St. Arg. D.R. Belg. England				
Silber roh, in Barren u. gemünzt 154,6	52,6	22,5	23,9	29,3	62,9
Wolle roh, gekämmt etc. 152,3	u. St. Tk. Belg. V. St. D.R. Engl.				
Baumwollengewebe u. Garne 125,9	34,3	22,5	23,9	29,3	49
Kunsttischl., Spielwaren, Bürsten etc. 115,1	u. St. Fr. Indo. u. St. Sankar. China Span.				720,7
Metallwaren, Eisen u. Stahl 87,6	25,6	24,5	37	36	36
Kleider u. Wäsche 75,3	u. St. D.R. Belg. England				
Zucker 71,3	15,2	3,3	45,4		
Käse u. Butter 60,3	u. St. Alg. Schweiz England				
Chemische Producte 61,7	11,2	3,1	11,2	14,3	14,3
Lederwaren 60,6	u. St. D.R. Alg. V. St. Engl.				
Kupfer 53,9	14,3	11,2	25,3		
Kunstblumen 51,5	u. St. Belg. V. St. England				
Töpfer- u. Glaswaren 46,4	11,2	3,1	11,2	14,3	14,3
Maschinen u. Instrumente 45,1	u. St. Alg. Schweiz England				
Papier 40,1	11,2	3,1	11,2	14,3	14,3
Spirituosen 39,4	u. St. Alg. E.				
Öle 32	u. St. Alg. E. D.R.				
Holz 28,9	u. St. Belg. E.				
Nutztiere 28,7	u. St. Belg. E.				
Obst 24,6	u. St. D.R. E.				
Fische 24,1	u. St. Ital. E.				
Flachs u. Hanfgarne 22,1	u. St. Alg.				
Steinkohlen 21,7	u. St. Belg. E.				
Getreide 21,7	u. St. Belg. E.				
Farben u. Farbstoffe 21,2	u. St. Belg. E.				
Gold- u. Silberwaren 20,3	u. St. Belg. E.				
Fleisch 16,9	u. St. Belg. E.				
Waffen 4,8	u. St. Belg. E.				



Wert der Waren-Einfuhr im Specialhandel (in Mill. Mark) 1898.

Hauptartikel:

(Die roten Zahlen zeigen den Stand vom Jahre 1894.)



**Portugal:**



Wert der Waren-Ausfuhr im Specialhandel (in Mill. Mark) 1898.

Hauptartikel:


**Spanien:**




**Portugal:**



Wert der Gesamt-Waren-Ein- u. Ausfuhr im Specialhandel, incl. Edelmetalle u. Münzen 1898 in Mill. Mark.







Wert der Waren-Einfuhr im Specialhandel (in Mill. Mark) 1898.

Hauptartikel:

(Die rothen Zahlen zeigen den Stand vom Jahre 1894.)

Getreide u. Mehl 220,8 Mill. Mark	B.-L. u. St.
Russland 141,3	Banien 43,7
England 59,4	Arg. V. St.
Kohlen 112,6	d. St.
England 103,3	9,3
Baumwolle roh 104,3	E. D. R. u. St.
Ver. Staat. 64,1	D. L. 17,3
China 39,2	Frankreich 27,3
D. R. O. U. 11,9	10,6
Seide u. Seidenwaren 113,5	86,1
Eisen, Stahl u. Waren daraus 54,8	37,1
Wolle u. Wollwaren 49,9	55,7
Häute u. Felle, roh u. bearb. 44,3	43,8
Getrocknetes Gemüse 43,1	4,7
Maschinen u. Bestandtheile 31,6	22,9
Bau- u. Nutzholz 30,5	22,3
Chemische Produkte 25	17,9
Fische frisch u. conserv. 24,9	26,8
Farben u. Farbstoffe 23,3	20,1
Hanf, Flachs, Jute 20,4	17,1
Zugthiere 18	9,7
Zucker 16,9	18,7
Tabak 13,6	13,8
Kaffee 11,5	24
Edelmetalle 2,8	88,6

Wert der Waren-Ausfuhr im Specialhandel (in Mill. Mark) 1898.

Hauptartikel:

Seide roh 284,3 Mill. Mark	Deutsches Reich 90,1
Wein 58,6	16,3
Baumwoll-Gewebe u. -Garne 41,1	10,2
Schwefel 34,3	17,7
Olivenöl 33,1	52,1
Seidengewebe 32,6	19,8
Eier 31	32,7
Schiffe u. and. Wasserfahrzeuge 29	5,2
Früchte außer Agrumen u. Mandeln 28,7	16,9
Hanf 27,4	28
Butter u. Käse 21,9	19,1
Häute u. Felle, roh u. bearb. 21,1	18,1
Agrumen 19,9	24,7
Korallen-Arbeiten 19,7	17,9
Edelmetalle 16,2	25,8
Mandeln 13,5	13,8
Marmor u. Alabaster 13,2	10,6

ITALIEN.



Wert der Gesamt-Waren-Einfuhr im Specialhandel, incl. Edelmetalle u. Münzen 1898: 1.161,7 Mill. Mark.

Aus England	208,2
Russland	154,3
Ver. Staat.	136,5
Deutsches R.	128,9
Öst.-Ung.	106,6
Frankreich	95,4
Brit. Indien	58,4
Brasilien	56,7
Japan	43,7
Australien	34,5
Brasilien etc.	10,1
übr. Staatl.	103

1894: 986,3 Mill. Mark


Wert der Gesamt-Waren-Ausfuhr im Specialhandel, incl. Edelmetalle u. Münzen 1898: 1.002,9 Mill. Mark.

Nach dem Deutschen R.	152,4
Schweiz	151,9
Frankreich	115,4
Österr.-Ung.	111,8
England	95,6
Ver. Staat.	88
Argentinien	72,4
Brasilien	19
übr. Staatl.	148,4

1894: 867,6 Mill. Mark

Umrechnung:  
1 Lira = 0,82 Mark

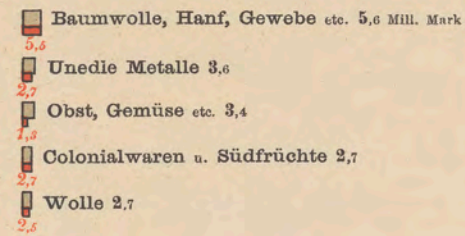
Kartographische Anstalt  
G. FREYTAG & BERNDT, WIEN.



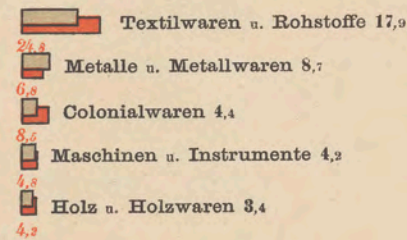
Wert der Waren-Einfuhr im Specialhandel (in Mill. Mark) 1898.

Hauptartikel:

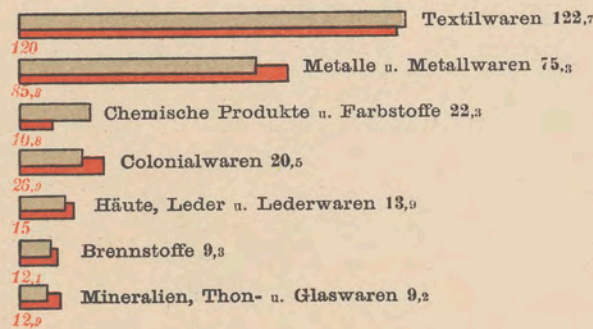
Serbien:



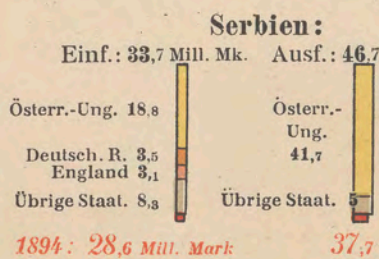

Bulgarien:



Rumänien:



Griechenland:



Wert der Gesamt-Waren-Ein- und -Ausfuhr im Specialhandel 1898 in Mill. Mark.



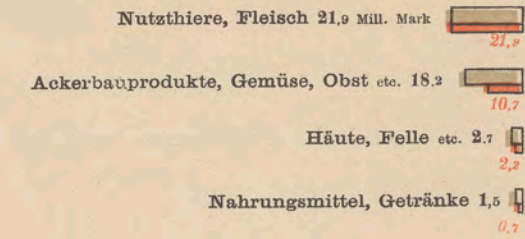
BALKAN-HALBINSEL.



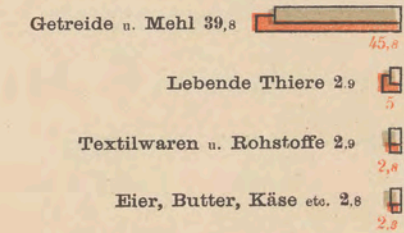
Wert der Waren-Ausfuhr im Specialhandel (in Mill. Mark) 1898.

Hauptartikel:

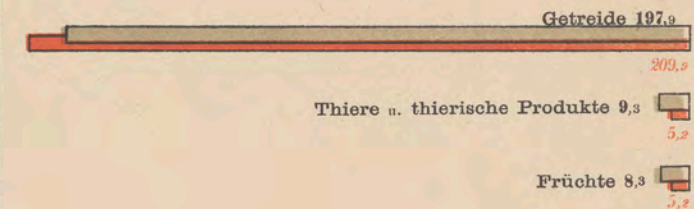
Serbien:



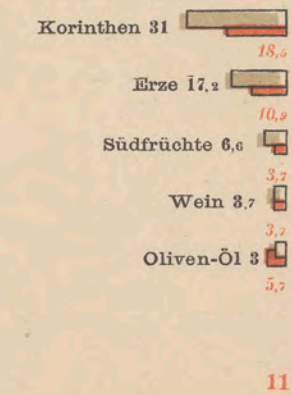
Bulgarien:




Rumänien:



Griechenland:





Wert der Waren-Einfuhr im Specialhandel (in Mill. Mark) 1898.

Hauptartikel: (Die rothen Zahlen zeigen den Stand vom Jahre 1894.)

Gold roh, in Barren u. gemünzt	218 Mill. Mark
Belg. u. St.	353,5
Deutsch. R. 79,8 Engl. 59,3	Maschinen, Maschinenbestandtheile, Apparate 172,8
Ver. Staat. 88,2	140,2
Ägypt. u. St.	Baumwolle, roh 153,9
Ver. Staat. 48,2	17,1
	297,7
	Verschied. unedle Metalle (Blei, Zinn, Zink, etc.) 106,6
Deutsch. R. 43,9	England 30 Belg. 19 u. St. 42,7
	184,8
Engl. u. St.	Thee 96,8
China 51,8	19,3
	127,2
D. R. 49,1	Wolle, roh u. bearb. 76,2
Engl. 10,6 Belg. 4,7	100,9
	Silber roh, in Barren u. gemünzt 66
	70,7
Deutsch. R. 26	Eisen roh 47,7
Engl. 7,6 Belg. 1,1	69,8
D. R. 23,2	Häute roh, bearb. u. Pelzwerk 46
Engl. 1,4 Belg. 1,4	70,7
S. u. N. E. u. St.	Fische frisch u. gesalzen 29,9
11,8	43,7
D. R. 12,7	Farben u. Farbstoffe 29
Engl. 1,3 Belg. 1,3	48,8
D. R. 1,3	Seide roh, bearb. u. Seidengewebe 29
Engl. 1,3 Belg. 1,3	34,1
Pers. Ital. u. St.	Früchte, Beeren u. Gemüse 27,8
1,9	40,9
D. R. 1,9	Chemische Produkte u. Materialien 27
Engl. 1,9 Belg. 1,9	42,4
Frankr. u. St.	Getränke 26,8
1,9	33,9
Engl. 1,9	Steinkohlen 26,5
1,9	43,1
E. u. St.	Kautschuk u. Guttapercha 24,8
1,9	25,2
D. R. 1,9	Eisen- u. Stahlwaren 21,2
1,9	20
D. R. 1,9	Pflanzen, Samen etc. 21
1,9	22,8
D. R. 1,9	Eisengeschirr 20,6
1,9	30,2
D. R. 1,9	Baumwollgarne u. -Waren 20
1,9	27,4
D. R. 1,9	Verschied. Metallwaren (ausgen. Edelmetalle) 18,8
1,9	42,9
	Kupfer 17,8
	27,2
It. u. St.	Vegetabil. Öle 15,4
1,9	24,1
	Kaffee 13,8
	19

Umrechnung:

1894: 1 Rubel = 3,24 Mark } daraus erklärt sich  
 1898: 1 " = 2,16 " } der scheinbare Rückgang der Ein- und Ausfuhr.

RUSSLAND.



Wert der Waren-Ausfuhr im Specialhandel (in Mill. Mark) 1898.

Hauptartikel:

Getreide	687 Mill. Mark (darunter Weizen 418 Mill. Mark)
Ö.-U.	Übr. Staat. 130 20 Frankreich 82 Italien 108 Deutsch. Reich 114 Niederlande 115 England 118
	1008,6 Mill. Mark (darunter Weizen 462 Mill. Mark)
	Bau- u. Nutzholz 124,1
	127
	Flachs 111,2
	139,8
	Eier 67,3
	Sämereien 59,4
	Naphta u. Naphtaprodukte 57
	Mais 50,5
	Leb. Thiere (Pferde, Ochsen, Kühe, Schafe etc.) 37,6
	Zucker 33,2
	Ölkuchen (Trester von Lein, Hanf, Raps etc.) 30,8
	Mehl 26,8
	Baumwollwaren 25,7
	Häute u. Felle, roh u. bearbeitet 25,3
	Hanf 23,9
	Geflügel u. Wildbret 17
	Wolle u. Wollspinnste 14,5
	Butter, frisch 14,3
	Borsten 12,3
	Silber roh, in Barren u. gemünzt 9
	Gold roh, in Barren u. gemünzt 0,8
	121,6

Wert der Gesamt-Waren-Einfuhr 1898: 1.617,7 Mill. Mark.

Aus dem Deutschen Reiche	436,7 Mill. Mark
England	249
Ver. Staat.	108,4
China	87
Frankreich	85,7
Öst.-Ung.	51,7
Belgien	51
Andere	48,3
übr. Staaten	196,1
Edelmetalle	284 Mill. Mark

Wert der Gesamt-Waren-Ausfuhr 1898: 1.592,4 Mill. Mark.


Nach dem Deutschen Reiche	387,6 Mill. Mark
England	302,2
Niederlande	156,1
Frankreich	148,2
Italien	117,9
Ost.-Ung.	91,6
Finnland	71,8
Belgien	62,2
Andere	11,4
übr. Staaten	177
Edelmetalle	9,8

1894: 2.293,2 Mill. Mark

1894: 2.309 Mill. Mark

Kartographische Anstalt G. FREYTAG & BERNDT, WIEN.

Bei dem Gesamtstreifen ist der Wert der einzelnen Länder ohne Edelmetalle angeführt, da ein Ausweis über Edelmetalle nach Ländern nicht vorhanden ist.



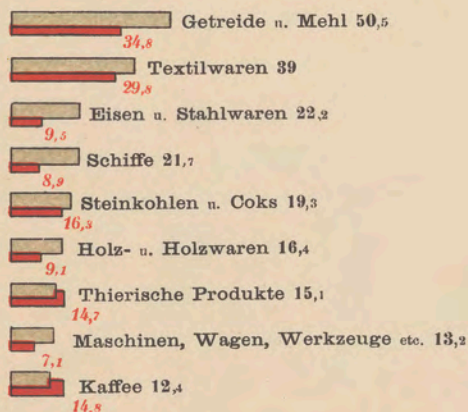
Wert der Waren-Einfuhr im Specialhandel (in Mill. Mark) 1898.

Hauptartikel:

Schweden:



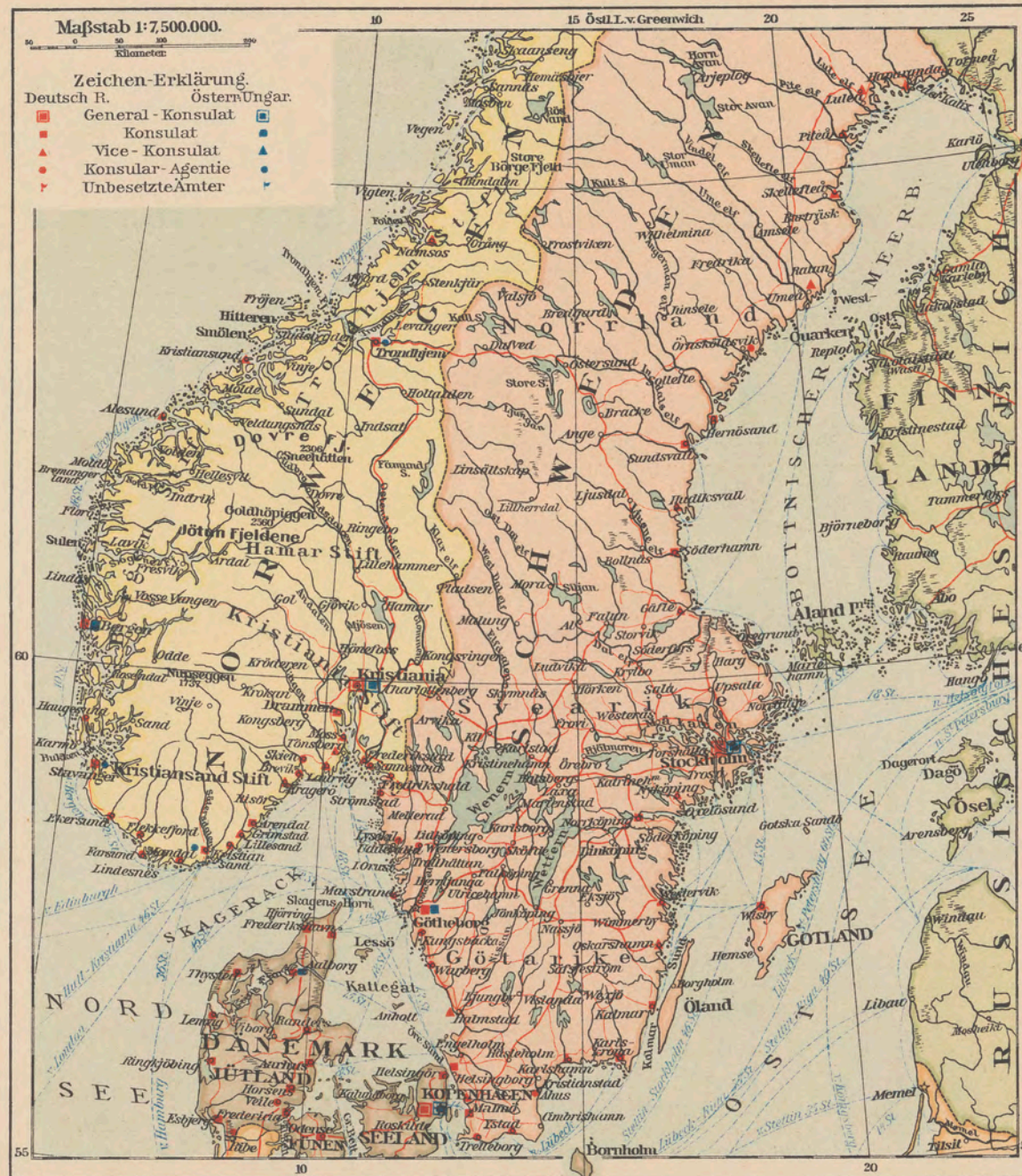
Norwegen:



Dänemark:



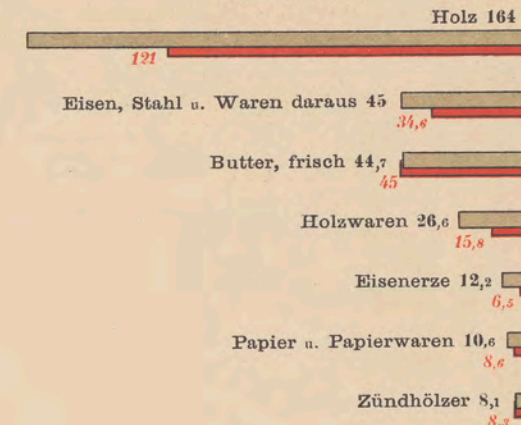
SCHWEDEN, NORWEGEN UND DÄNEMARK.



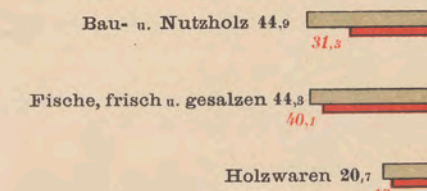
Wert der Waren-Ausfuhr im Specialhandel (in Mill. Mark) 1898.

Hauptartikel:

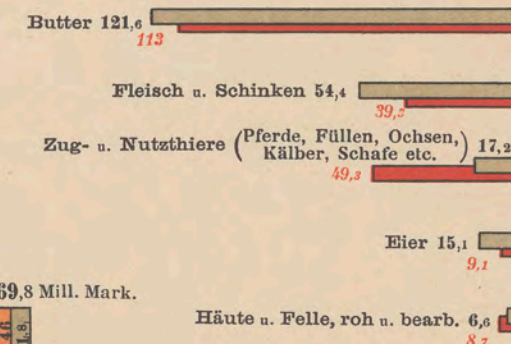
Schweden:



Norwegen:



Dänemark:





Wert der Gesamt-Waren-Ein- u. -Ausfuhr im Specialhandel, incl. Edelmetalle u. Münzen 1898 in Mill. Mark.

Schweden:

Norwegen:

Dänemark:







### Schiffsverkehr im Suëskanal nach der Flagge und dem Tonnengehalt der Schiffe.

Im Jahre 1894:  
3.352 Schiffe mit  
11,283.855 Brutto-Tonnen.

<b>Italien</b> 63 Schiffe mit 181.149 Brutto-Tonnen	<b>Ägypten</b> 2 Schiffe m. 3.175 Br.-Ton.
<b>Österreich-Ungarn</b> 78 Schiffe mit 278.799 Brutto-Tonnen	<b>Amerika</b> 5 Schiffe mit 5.436 Brutto-Tonnen
<b>Niederlande</b> 191 Schiffe mit 484.570 Brutto-Tonnen	<b>Japan</b> 6 Schiffe mit 17.148 Brutto-Tonnen
<b>Frankreich</b> 185 Schiffe mit 710.990 Brutto-Tonnen	<b>Türkei</b> 33 Schiffe mit 57.038 Brutto-Tonnen
<b>Deutsches Reich</b> 296 Schiffe mit 877.363 Brutto-Tonnen	<b>Norwegen</b> 41 Schiffe mit 92.323 Brutto-Tonnen
	<b>Spanien</b> 28 Schiffe mit 118.233 Brutto-Tonnen
	<b>Russland</b> 35 Schiffe mit 119.363 Brutto-Tonnen

**England**  
2.386 Schiffe  
mit  
8,327.000  
Brutto-Tonnen

Außerdem 3 Schiffe  
mit 11.268 Brutto-Tonnen.

**Ägypten.**  
Wert der Waren-Einfuhr im Specialhandel  
Hauptartikel (in Mill. Mark) 1898:

Edelmetalle u. Münzen 57 Mill. Mark
Baumwollwaren 33
Bauholz 13,8
Woll- u. Seidenwaren 13
Kohle 12,8
Mehl 6,7
Wirkwaren 4,7

Umrechnung:  
1 ägypt. Pfund  
= 20-74 Mark.

Der Kanalzoll beträgt 9,5 Francs  
(7-8 Mark) pro Tonne Netto-  
gewicht bei beladenen Schiffen und  
7 Francs (5-7 Mark) bei leeren  
Schiffen.

1894:	1898:
Einnahmen: 63,100.000 Mark	72,078.000 Mark
Ausgaben: 19,704.000 „	20,057.000 „
Überschuss: 43,396.000 Mark	52,021.000 Mark

Im Durchschnitt zahlte ein Schiff  
für eine Durchfahrt  
1894: circa 18.800 Mark  
1898: „ 20.600 „



Im Jahre 1898:  
3.503 Schiffe mit  
12,962.632 Brutto-Tonnen.

<b>Amerika</b> 4 Schiffe m. 3.162 Br.-Ton.	<b>Russland</b> 48 Schiffe mit 243.381 Brutto-Tonnen
<b>China</b> 4 Schiffe mit 6.181 Brutto-Tonnen	<b>Japan</b> 46 Schiffe mit 261.602 Brutto-Tonnen
<b>Ägypten</b> 10 Schiffe mit 15.705 Brutto-Tonnen	<b>Österreich-Ungarn</b> 85 Schiffe mit 300.251 Brutto-Tonnen
<b>Dänemark</b> 8 Schiffe mit 30.228 Brutto-Tonnen	<b>Niederlande</b> 193 Schiffe mit 526.478 Brutto-Tonnen
<b>Türkei</b> 54 Schiffe mit 83.541 Brutto-Tonnen	<b>Frankreich</b> 221 Schiffe mit 891.642 Brutto-Tonnen
<b>Norwegen</b> 47 Schiffe mit 109.709 Brutto-Tonnen	<b>Deutsches Reich</b> 356 Schiffe mit 1,353.161 Brutto-Tonnen
<b>Italien</b> 74 Schiffe mit 208.418 Brutto-Tonnen	
<b>Spanien</b> 49 Schiffe mit 232.358 Brutto-Tonnen	

**England**  
2.295 Schiffe  
mit  
8,691.093  
Brutto-Tonnen

Außerdem 9 Schiffe  
mit 5.722 Brutto-Tonnen.

**Ägypten.**  
Wert der Waren-Ausfuhr im Specialhandel  
Hauptartikel (in Mill. Mark) 1898:


Baumwolle 174,9 Mill. Mark
Edelmetalle u. Münzen 39,6
Baumwollsamens 31
Zucker 11
Bohnen 7
Zwiebeln 3,8

Umrechnung:  
1 ägypt. Pfund  
= 20-74 Mark.

### Wert der Gesamt-Waren-Ein- und -Ausfuhr im Specialhandel 1898 in Mill. Mark.

<b>Algerien:</b> Einf.: 237,8 Mill. Mk. Ausf.: 217,8 Mill. Mk.	<b>Türkei:</b> Einf.: 445,3 Mill. Mk. Ausf.: 254,4 Mill. Mk.
Aus Frankreich 185 übr. Staat. 52,8	Aus England 116 Frankreich 85 übr. Staat. 63,4
Umrechnung: 1 Franc = 0-82 Mark.	Umrechnung: 1 türk. Piaster = 18-14 Pfennige.
1894: 271,4 Mill. Mark.	1893/94: 444,6 Mill. Mark.
1894: 212,6 Mill. Mark.	1893/94: 244,5 Mill. Mark.
1894: 198,5 Mill. Mark.	1894: 300,7 Mill. Mark.

Kartographische Anstalt  
G. FREYTAG & BERNDT, WIEN.



Wert der Waren-Einfuhr im Specialhandel (ohne Regierungs-Waren) in Mill. Mark 1897/1898.

Hauptartikel:

Baumwollen-Gewebe u. -Garne 540,6 Mill. Mark	England 521,2	19,4	665
Silber roh u. gemünzt 269,2	England 205,8	11,9	311,7
Gold roh u. gemünzt 148,5	England 84,1	11,9	196,0
Zucker 97,6	England 71,8	11,9	189,5
Maschinen u. Werkzeuge 88,5	England 51,4	11,9	163,3
Ole u. Fette 84,5	England 45,8	11,9	157,7
Eisen u. Eisenwaren 58,7	England 37,7	11,9	147,4
Eisenbahn-Materialien 57,7	England 37,7	11,9	147,4
Seide roh, Garne u. Gewebe 37,1	England 25,4	11,9	137,9
Nahrungsmittel 34,8	England 23,1	11,9	133,0
Geistige Getränke 32,4	England 22,1	11,9	129,7
Kupfer 29	England 17,2	11,9	129,7
Chemikalien, Droguerien etc. 26,4	England 17,2	11,9	129,7
Wolle roh, Garne u. Wollgewebe 25,4	England 17,2	11,9	129,7
Stahl u. Stahlwaren 23,2	England 17,2	11,9	129,7
Kleider u. Wäsche 22	England 17,2	11,9	129,7
Salz 17,7	England 17,2	11,9	129,7
Farb- u. Gerbstoffe 15,8	England 17,2	11,9	129,7
Gewürze 15,2	England 17,2	11,9	129,7
Papier u. Schreibmaterialien 12,4	England 17,2	11,9	129,7
Blei, Zinn, Zink, Quecksilber, Messing u. Waren daraus 12,2	England 17,2	11,9	129,7
Glas u. Glaswaren 11,8	England 17,2	11,9	129,7
Kohlen 10,7	England 17,2	11,9	129,7

Wert der Waren-Ausfuhr im Specialhandel (ohne Regierungs-Waren) in Mill. Mark 1897/1898.

Hauptartikel:

Jute roh u. Gewebe 327,6 Mill. Mark	Deutsch. R. Ver. Staat. 138,7	England 138,7
Getreide (Reis) u. Mehl 286,7	Deutsch. R. Ver. Staat. 138,7	England 138,7
Baumwolle roh 181	Deutsch. R. Ver. Staat. 138,7	England 138,7
Sämereien 175,3	Deutsch. R. Ver. Staat. 138,7	England 138,7
Häute u. Felle 169,7	Deutsch. R. Ver. Staat. 138,7	England 138,7
Baumwolle, Garne u. Gewebe 166,3	Deutsch. R. Ver. Staat. 138,7	England 138,7
Thee 164,4	Deutsch. R. Ver. Staat. 138,7	England 138,7
Opium 124,4	Deutsch. R. Ver. Staat. 138,7	England 138,7
Silber roh u. gemünzt 97,1	Deutsch. R. Ver. Staat. 138,7	England 138,7
Indigo 62,4	Deutsch. R. Ver. Staat. 138,7	England 138,7
Gold roh u. gemünzt 48,4	Deutsch. R. Ver. Staat. 138,7	England 138,7
Wolle roh, Garne u. Gewebe 32,2	Deutsch. R. Ver. Staat. 138,7	England 138,7
Kaffee 31	Deutsch. R. Ver. Staat. 138,7	England 138,7
Holz 22	Deutsch. R. Ver. Staat. 138,7	England 138,7
Lacke 21,8	Deutsch. R. Ver. Staat. 138,7	England 138,7
Öle u. Fette 13,2	Deutsch. R. Ver. Staat. 138,7	England 138,7
Seide roh, Garne u. Gewebe 13,1	Deutsch. R. Ver. Staat. 138,7	England 138,7
Zucker 6	Deutsch. R. Ver. Staat. 138,7	England 138,7

BRITISCH-INDIEN.



Wert der Gesamt-Waren-Einfuhr im Specialhandel (ohne Regierungs-Waren), incl. Edelmetalle u. Münzen 1897/1898: 1833,9 Mill. Mark.

Von England	1240,7
Millionen Mark	

1894: 1.884,6 Mill. Mark

Wert der Gesamt-Waren-Ausfuhr im Specialhandel (ohne Regierungs-Waren), incl. Edelmetalle u. Münzen 1897/1898: 2058,7 Mill. Mark.


Nach England	643
Millionen Mark	

1894: 2.183,2 Mill. Mark

Umrechnung:

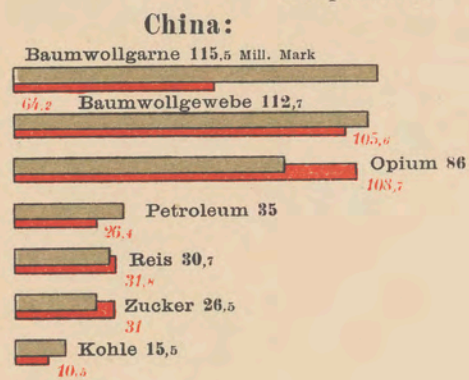
1 Rupie = 2,04 Mark

Kartographische Anstalt G. FREYTAG & BERNDT, WIEN.



Wert der Waren-Einfuhr im Specialhandel (in Mill. Mark) 1898.

Hauptartikel: (Die roten Zahlen zeigen den Stand vom Jahre 1894.)

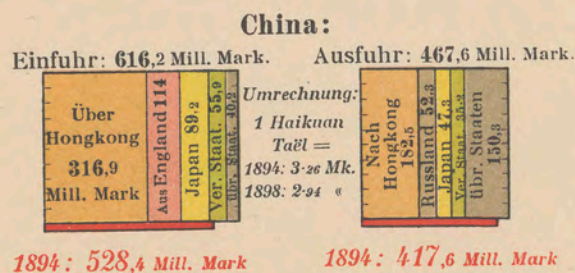


**Japan:**

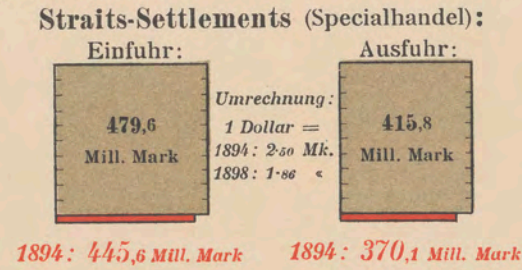
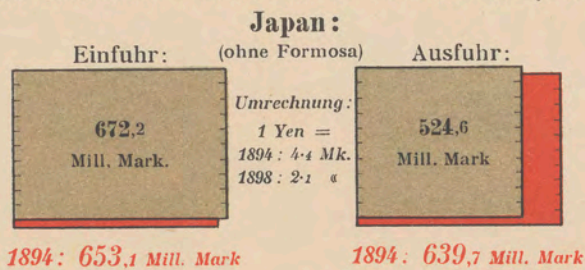


Den Haupttheil am Handelsverkehr Hongkongs haben: England (ungefähr die Hälfte des gesammten Handels), Indien, Australien, die Vereinigten Staaten von Amerika und das Deutsche Reich.

Die Haupteinfuhrartikel nach Niederländ. Indien sind: Baumwollgewebe, Baumwollgarne, Wollengewebe und Maschinen.




Wert der Gesamt-Waren-Ein- u. -Ausfuhr im Specialhandel incl. Edelmetalle u. Münzen 1898 in Mill. Mark.




Wert der Waren-Ausfuhr im Specialhandel (in Mill. Mark) 1898.


Hauptartikel:



**Japan:**



Die Hauptausfuhrartikel aus Niederländ. Indien sind: Zucker, Kaffee, Tabak, Petroleum, Zinn, Gummi, Pfeffer, Indigo-Kopra, Muskatnüsse, Thee, Häute, Guttapercha und Reis.



# MITTEL- UND SÜD-AFRIKA.



## Haupt-Einfuhrartikel.

### Kongo-Staat:

Gewebe 4 Mill. Mark, Nahrungsmittel 3, Dampfschiffe, Boote 2, Maschinen, Werkzeuge 1, Getränke 1, Kleider, Wäsche, Metalle, Tabak, Kohlen, Waffen etc.

### Natal:

Kleider u. Wäsche, Mehl, Eisen, Leder, Maschinen und Wein.

### Kapland:

Getreide und Mehl 40 Mill. Mark, Eisen 21, Webwaren 16, Maschinen 13, Leder und Lederwaren 10, Kleider 5, Waffen u. Munition, Wagen und Bücher.

**Erklärungen.**  
 Deutsche Besitzungen  
 Britische Besitzungen  
 Französische Besitzungen  
 Spanische Besitzungen  
 Portugiesische Besitzungen  
 Italienische Besitzungen  
 Regierungssitze  
 Bezirksämter  
 Eisenbahnen im Betrieb  
 in Bau od. projektiert  
 Dampftrichlein-Verträge  
 Fahrzeit in Tagen  
 Höhen in Metern  
 Süd-Wendekreis (des Staates)

**Zeichen-Erklärung.**  
 Deutsch. R. Österreich. Ungar.  
 General-Konsulat  
 Konsulat  
 Vice-Konsulat  
 Konsular-Agentie  
 Unbesetzte Ämter

## Haupt-Ausfuhrartikel.

### Kongo-Staat:

Kautschuk 13 Mill. Mark, Elfenbein 3,5, Palmnüsse 1, Palmöl 0,6, Holz, Kopal, Kolanüsse, Häute, Kaffee, Kakao, Blei, Kupfer etc.

### Natal:


Wolle, Häute u. Felle, Angorahaare u. Kohlen.

### Kapland:

Wert der Waren-Ausfuhr (in Mill. Mark) 1898.

### Hauptartikel:

Gold 314 Mill. Mark, (Aus Transvaal eingeführt)

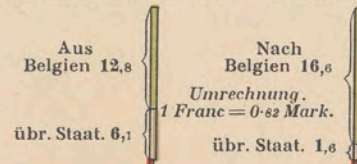


## Wert der Gesamt-Waren-Ein- und -Ausfuhr incl. Edelmetalle u. Münzen in Mill. Mark 1898.

### Kongo-Staat:

Einf. 1898: 18,9 Mill. Mk. Ausf. 1898: 18,2 Mill. Mk.

(Die rothen Zahlen zeigen den Stand vom Jahre 1894.)



1894: 9,2 Mill. Mark 1894: 7,2 Mill. Mark

### Kapland:

Einf. 1898: 340,9 Mill. Mk. Ausf. 1898: 492,6 Mill. Mk.



1894: 242,2 Mill. Mark 1894: 286,3 Mill. Mark


### Natal:

Einf. 1898: 109,9 Mill. Mk. Ausf. 1898: 25,4 Mill. Mk.



1894: 45,7 Mill. Mark 1894: 22,8 Mill. Mark

Kartographische Anstalt  
 G. FREYTAG & BERNDT, WIEN.





Wert der Waren-Ausfuhr im Specialhandel (in Mill. Mark) 1897/1898.

(Die roten Zahlen zeigen den Stand vom Jahre 1893/1894.)

Hauptartikel:		Getreide u. Mehl 1369 Mill. Mark	
Übrige Staaten 362,6	Afrika 62,9	Canada 67,4	England 355,5
Belgien 77,5		Niederl. 88,4	Deutsch. Reich 107
Frankreich 165,1		Baumwolle u. Baumwollwaren 1014,5	
England 438,5		Fleisch u. Speck 409,4	
England 317,2		Edelmetalle in Barren u. gemünzt 289	
England 170,6		Eisen u. Stahlwaren 288,6	
England 96,1		Butter, Schmalz, Käse 266,4	
England 45,7		Mineralöle 251	
England 189,4		Lebende Thiere 189,4	
England 153,7		Holz- u. Holzwaren 153,7	
England 132		Kupfer u. Kupferwaren 132	
England 111,1		Tabak 111,1	
England 86,5		Leder u. Lederwaren 86,5	
China 51,6		Kleider 51,6	
England 49,2		Ölkuchen 49,2	
England 48		Gemüse 48	
Canada 39		Kohlen u. Koks 39	
E. 18,7		Wagen 18,7	
E. 38,7		Chemische Produkte, Farbstoffe 38,7	
E. 36,9		Obst 36,9	
E. 31,6		Landwirtschaftliche Geräte 31,6	

VEREINIGTE STAATEN VON AMERIKA.



Wert der Waren-Einfuhr im Specialhandel (in Mill. Mark) 1897/1898.

(Die roten Zahlen zeigen den Stand vom Jahre 1893/1894.)

Hauptartikel:

Can. Mex. u. St.	Lebende Thiere 19,3
E. Fr. It. u. St.	Öle 21,3
Fr. E. u. St.	Federn, Kunstblumen 24,2
E. Fr. u. St.	Fische 24,5
E. D. R. Fr. u. St.	Thon- u. Porzellanwar. 27,5
E. D. R. Fr. u. St.	Pelze u. Pelzwaren 32,4
Engl. Frk. u. St.	Edelsteine 34,4
Ost-Ind. Engl. u. St.	Zinn 36
W.-Ind. Nied. u. St.	Tabak 37,3
Frk. D. R. u. St.	Wein u. Spirituosen 38,1
China Jap. u. St.	Thee 41
Mx. D. R. E. Fr. Can. u. St.	Blei, Kupfer, Zink, Platin 43,4
D. R. E. Fr. u. St.	Leder u. Lederwaren 46,7
D. R. Eisen u. Stahlwaren	53,7
Holz u. Holzwaren	56,8
Canada	74,6
S. Am. Obst	59,9
Übr. Staat.	49,9
Gunmi, Guttapercha u. -Waren	106,9
Wolle u. Wollwaren	129,6
Baumwolle u. Baumwollwaren	132,4
Flachs, Hanf, Jute u. -Waren	145,3
Häute u. Felle	151,9
Chemische Produkte u. Farben	170,2
Seide u. Seidenwaren	228
Zucker	250,3
Kaffee	266,7
Edelmetalle roh, in Barren und in Münzen	620,3

Wert der Gesamt-Waren-Einfuhr im Specialhandel, incl. Edelmetalle u. Münzen 1897/1898: 3.146,2 Mill. Mark.


Aus England	623,7
Deutsch. R.	321,4
Frankreich	309,5
Brasilien	253,2
Mexiko	201,5
Brit.-Indien	174,4
Canada	152,4
West-Indien	139,9
Brit. Austral.	115
Japan	111,5
Italien	88,4
China	88,2
Hawaii	70,5
Niederl.	51,3
Belgien	46,7
Übr. Staaten	251,6

Umrechnung: 1 Dollar = 4,1 Mark

Wert der Gesamt-Waren-Ausfuhr im Specialhandel, incl. Edelmetalle u. Münzen 1897/1898: 5.251,3 Mill. Mark.

Nach England	2361,6
Nach dem Deutschen Reiche	633,3
Nach Frankreich	405,1
Nach Canada	326,2
Niederlande	260,4
Belgien	194,7
Osterr.-Ungarn	115,7
West-Ind. 105	
Italien 94,7	
Mexiko 88,2	
Japan 82	
Afrika 71,5	
Brit. Ausir. 69,6	
Brasilien 54,5	
China 52,3	
Spanien 41,3	
Übr. Staaten	218,4

3.037 Mill. Mark
5.251,3 Mill. Mark
370,2
351,4



# CANADA.

Wert der Waren-Einfuhr im Specialhandel (in Mill. Mark) 1898.

Hauptartikel:



Nach Mexiko werden hauptsächlich eingeführt:

Baumwollwaren, Nahrungsmittel,  
Eisen-, Stahl- und Wollwaren, Papier,  
Arzneien und Drogen.

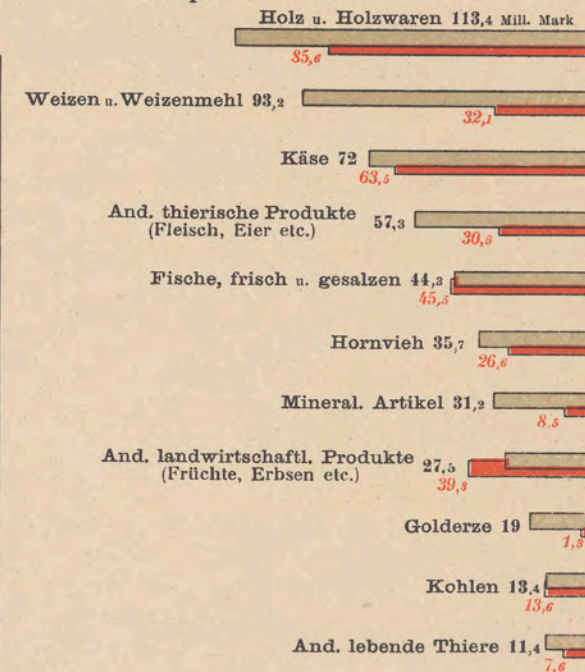
(Die roten Zahlen zeigen den Stand vom Jahre 1894.)



# CANADA.


Wert der Waren-Ausfuhr im Specialhandel (in Mill. Mark) 1898.

Hauptartikel:



# MEXIKO

1897/1898:



Wert der Gesamt-Waren-Ein- und -Ausfuhr im Specialhandel 1898 in Mill. Mark.

Canada:

Einfuhr: 536,2 Mill. Mark.

Ausfuhr: 673,2 Mill. Mark.



Umrechnung:  
1 Dollar = 4,10 Mark.

1894: 463,7 Mill. Mark.



1894: 481,8 Mill. Mark.

Mexiko:

Einfuhr: 178,8 Mill. Mark.

Ausfuhr: 264,4 Mill. Mark.




Umrechnung:  
Einfuhr:  
1 Gold-Dollar = 4,10 Mk.  
Ausfuhr:  
1 Silber-Dollar = 2,05 Mk.

1894: 124,2 Mill. Mark.

1894: 162,7 Mill. Mark.

Kartographische Anstalt  
G.FREYTAG & BERNDT, WIEN.



Wert der Waren-Einfuhr im Specialhandel (in Mill. Mark) 1898.

Hauptartikel:

Argentina:

England 39,5 Ital. 18,4 u. 8,8 12,1 Baumwollgewebe u. -Garne 70 Mill. Mark 39,5

Engl. u. St. 16, 17,3 23,2 Lein u. Leinenwaren 32,3

Engl. u. St. 14,8 14,5 35 Eisen, Stahl u. Waren daraus 29,3

Engl. u. St. 16,6 12,8 11,3 Gold roh u. gemünzt 29,2

Engl. u. St. 17,9 9,3 8 Wollengewebe u. -Garne 27,1

Engl. u. St. 18,2 7 25,7 Holz u. Holzwaren 25,2

Ndl. u. St. 9,6 14,9 23,7 Wein 24,7

V. St. u. St. 10,8 11,7 22,7 Maschinen u. Werkzeuge 21,5

England 21,4 30,4 Steinkohlen 21,4

Chile:

Gewebe jeder Art 27,3 Mill. Mark 18,1

Kohlen 20 15

Maschinen, Instrumente etc. 20

Zucker 10,1 15,4

Vieh 5 14,3

Umrechnung.

Chile 1894: 1 Peso = 3,17 Mark

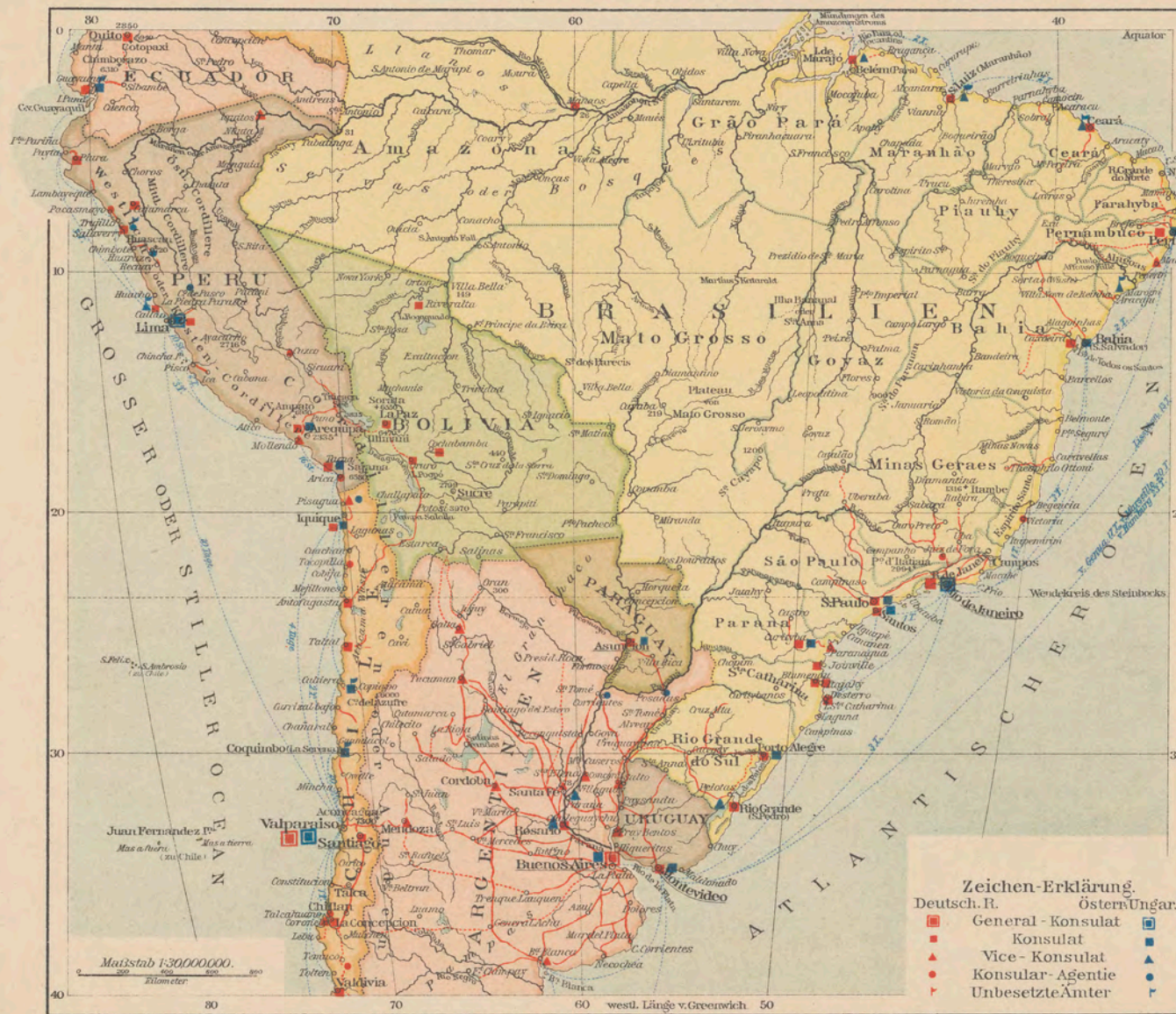
» 1898: 1 » = 1,53 »

Argentina: 1 » = 4,05 »

Brasilien: 1 Papier-Milreis = 0,65 Mark

(Die roten Zahlen zeigen den Stand vom Jahre 1894.)

MITTLERES SÜD-AMERIKA.



Wert der Waren-Ausfuhr im Specialhandel (in Mill. Mark) 1898.

Hauptartikel:

Argentina:

Wolle roh 184,6 Mill. Mark U. St. 20,9 Belg. 27,9 Deutsch. Reich 51,3 Frankreich 85,2 117,3

Häute 93,9 82,1 V. St. Frank. 17,1 18,8

Weizen 90,6 109,8 U. St. 30 Portug. 33,4 Engl. 27,2

Mais 37,5 4,2 Portug. U. St. 28,6 8,8

Rindvieh 35,6 16,2 19 Engl. U. St. 20,4

Leinsamen 21,9 14,5 U. St. Engl. 11,6 10,3

Ochsen- u. Hammelfleisch 18,2 26

Gold, roh u. gemünzt 6,1 11,3

Chile:

Salpeter 138,7 Mill. Mark

140,6 Ubr. Staat. 54,1 Engl. 23 Deutsches Reich 61,6

Gold u. Silber, roh u. gemünzt 36,3 11,3

Kupfer 25,5 15,7

Weizen 11,5 22

Brasilien:

Häute 8,7 Mill. Mark

Tabak 15,9

Gummi 97,3 Ubr. Staat. 373 Ver. Staat. 60

Kaffee 331

Ubrige Staaten 50 Frankreich 32,5 Deutsch. Reich 50,5 V. einigte Staaten von Amerika 168

Wert der Gesamt-Waren-Ein- und -Ausfuhr im Specialhandel, incl. Edelmetalle u. Münzen:

Argentina:

Einfuhr 1898: 464,2 Mill. Mk. Ausfuhr 1898: 548 Mill. Mk.




1894: 387 Mill. Mark




1894: 421,6 Mill. Mark

Chile:

Einf. 1898: 156,7 Mill. Mk. Ausf. 1898: 269,4 Mill. Mk.



1894: 173,6 Mill. Mark



1894: 245,7 Mill. Mark

Brasilien:


Einfuhr 1897: 436,6 Mill. Mk. Ausfuhr 1897: 540,7 Mill. Mk.



1895: 613 Mill. Mark

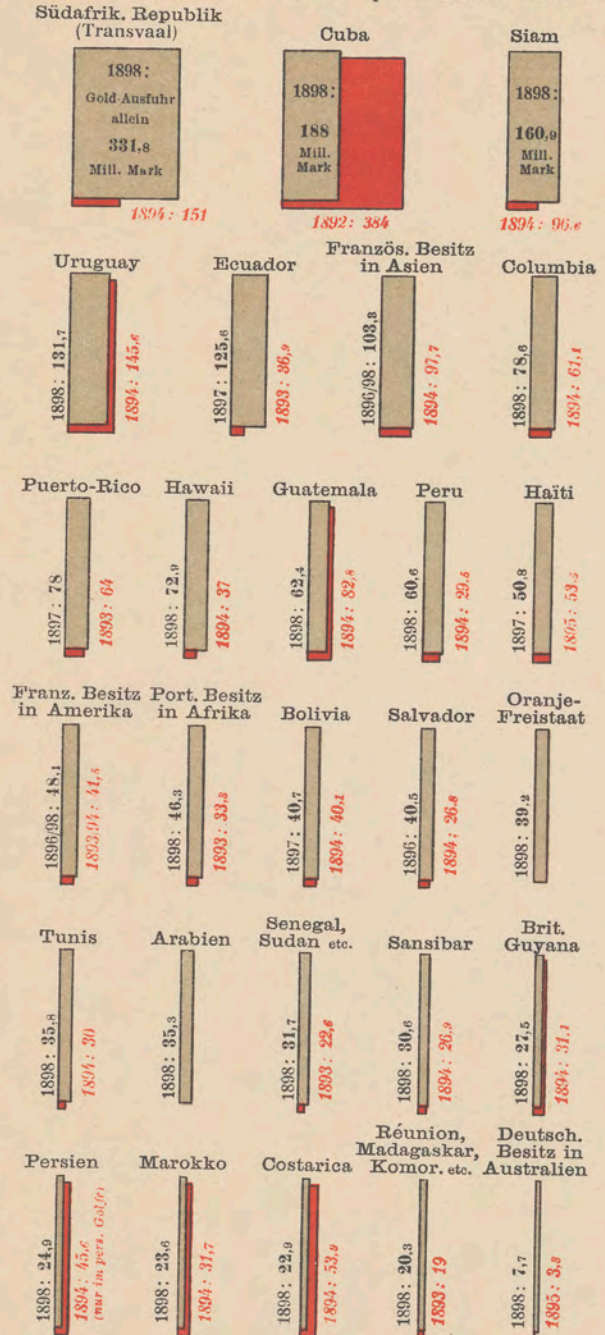


1895: 735 Mill. Mark



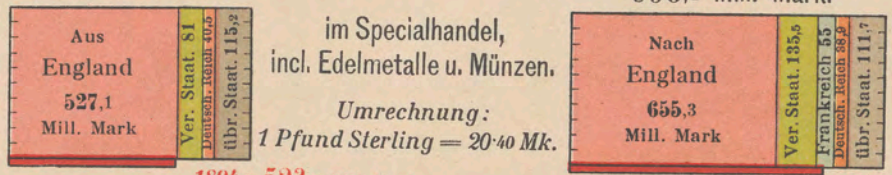
# ÜBRIGE STAATEN.

Wert der Waren-Ausfuhr im Specialhandel in Mill. Mark.



# AUSTRALIEN UND NEU-SEELAND.

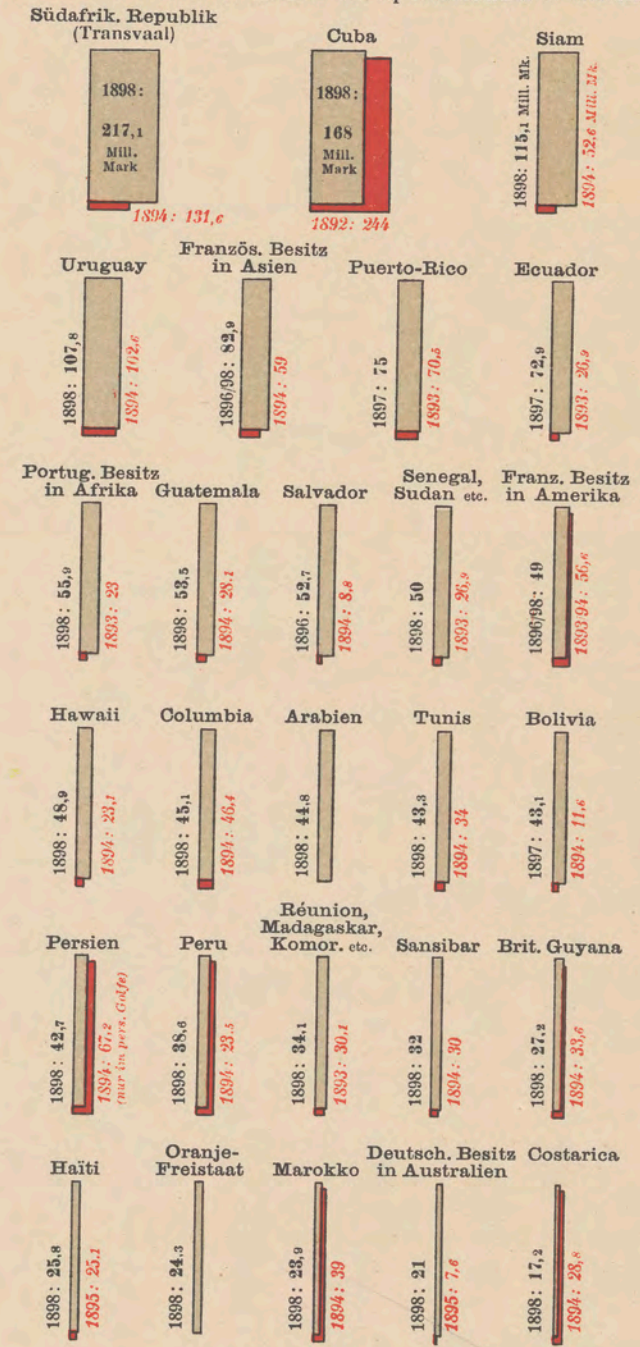
Wert der Gesamt-Waren-Einfuhr 1898: 763,8 Mill. Mark.  
 Wert der Gesamt-Waren-Ausfuhr 1898: 996,4 Mill. Mark.



Die Haupteinfuhrartikel Australiens sind:  
 Baumwollgewebe, Wollwaren, Kleider, Maschinen, Spirituosen, Wagen, Papier und Papierwaren, Bücher, Leder und Lederwaren, Thee, Tabak, Klaviere.


# ÜBRIGE STAATEN.

Wert der Waren-Einfuhr im Specialhandel in Mill. Mark.




Die Hauptaufuhrartikel Australiens sind:  
 Wolle, Gold, Blei, Silber, Fleisch, Häute, Tiere, Butter, Kupfer, Talg, Zucker, Kohle und Leder.

Kartographische Anstalt  
 G. FREYTAG & BERNDT, WIEN.






II. ABTHEILUNG.



**Entwicklung des auswärtigen Handels seit dem Jahre 1889. (I.)**  
 Wert der Gesamt-Waren-Ein- und -Ausfuhr im Specialhandel ohne Edelmetalle und Münzen in Millionen Mark.

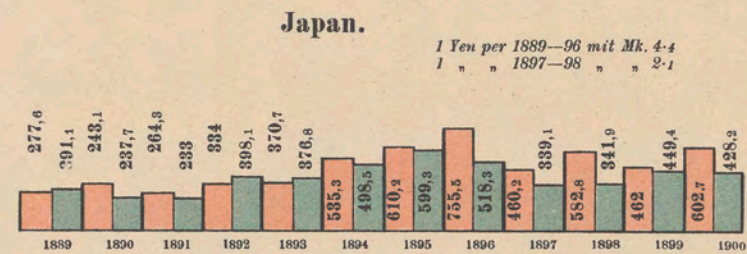
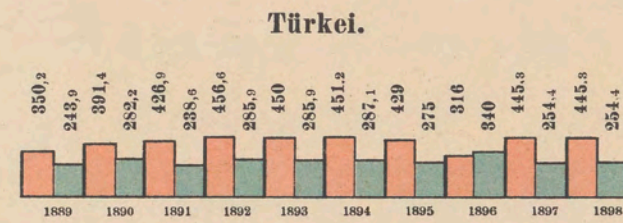
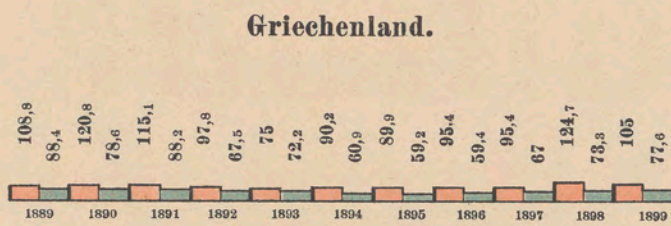
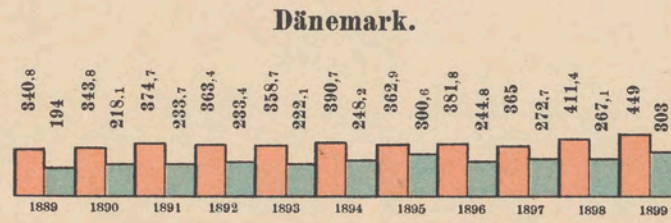
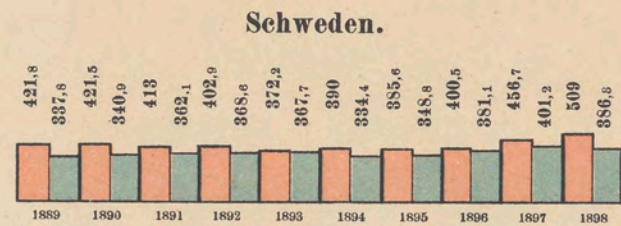
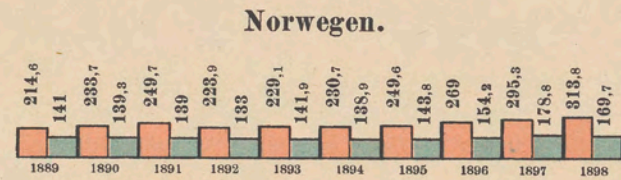
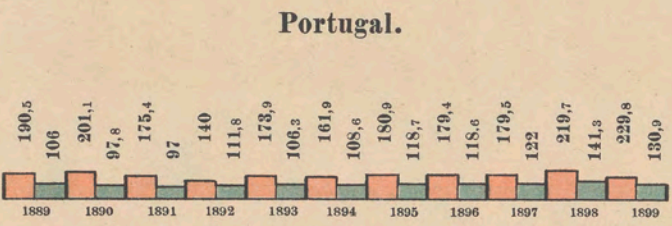
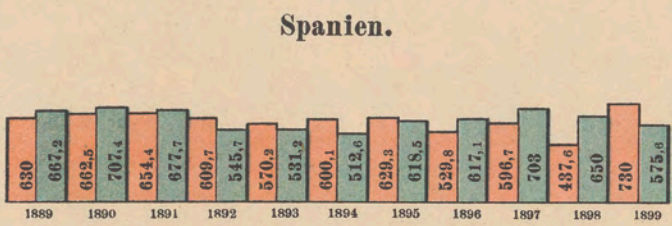
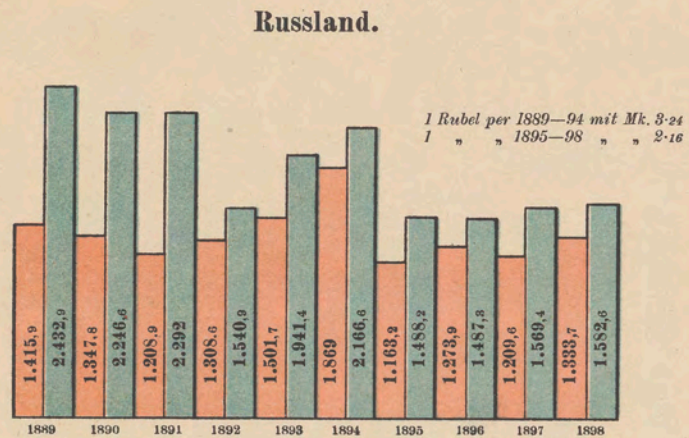



Kartographische Anstalt  
 G. FREYTAG & BERNDT, WIEN.



**Entwicklung des auswärtigen Handels seit dem Jahre 1889. (II).**  
 Wert der Gesamt-Waren-Ein- und -Ausfuhr im Specialhandel ohne Edelmetalle und Münzen in Millionen Mark.

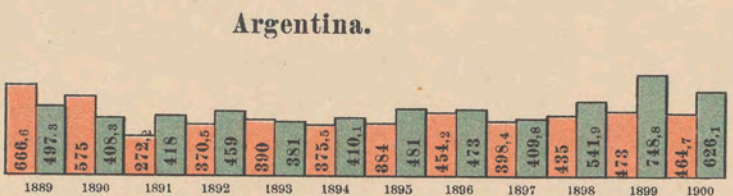
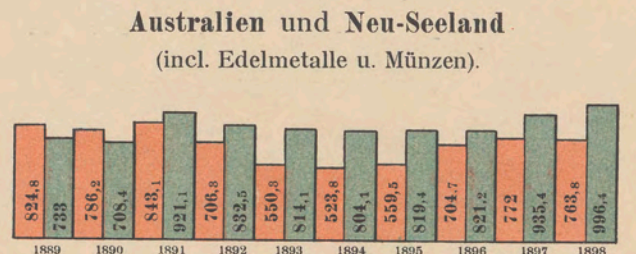
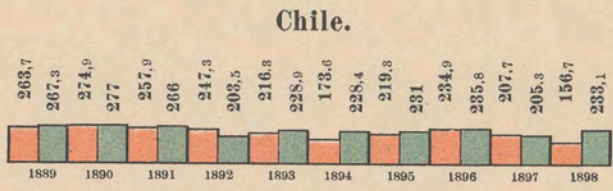
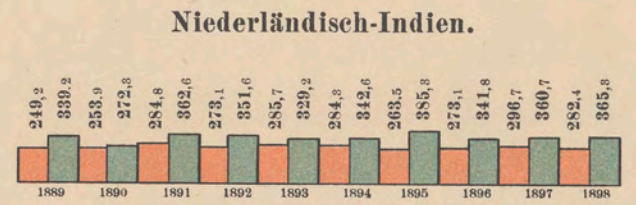
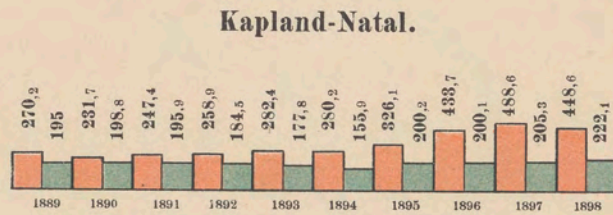
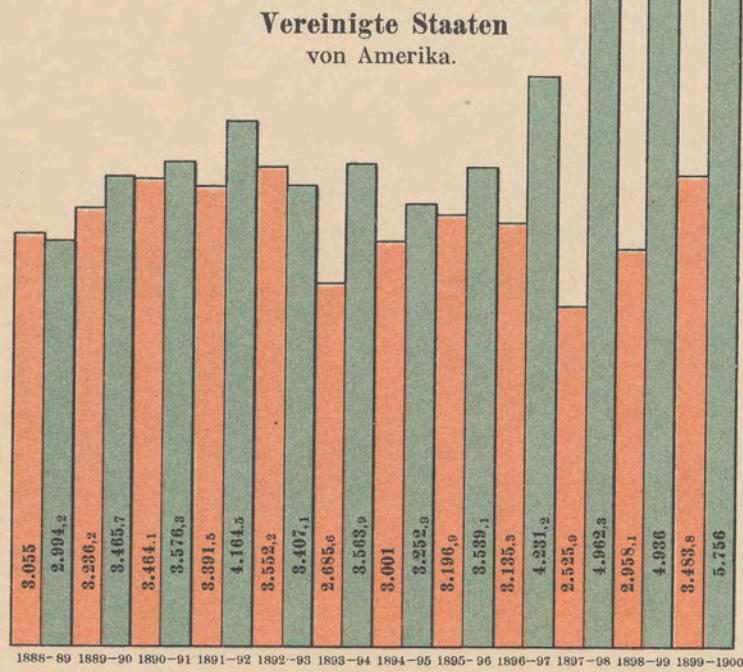
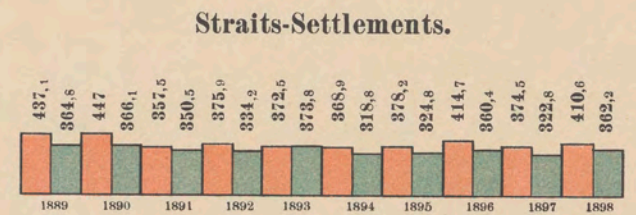
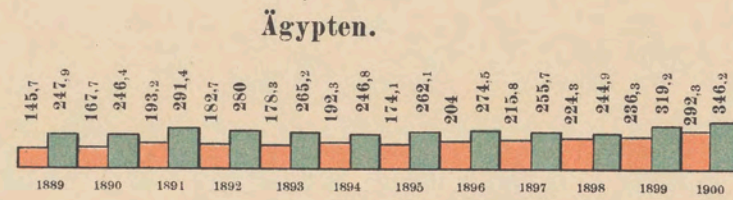
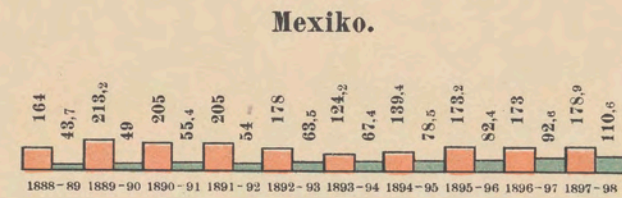
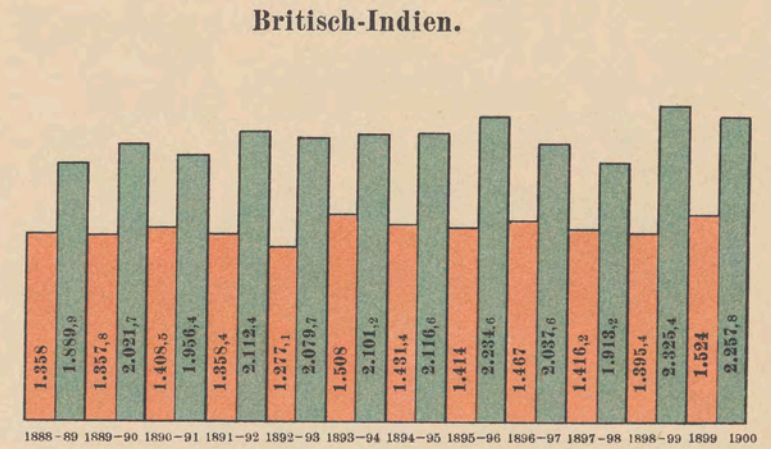
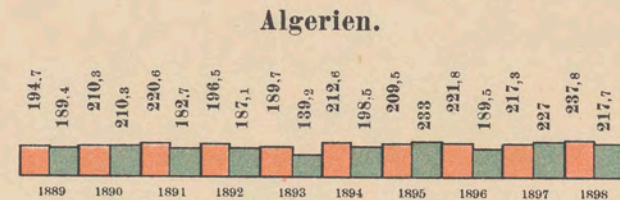
Ein- und Ausfuhr






Entwicklung des auswärtigen Handels seit dem Jahre 1889. (III.)  
 Wert der Gesamt-Waren-Ein- und -Ausfuhr im Specialhandel ohne Edelmetalle und Münzen in Millionen Mark.

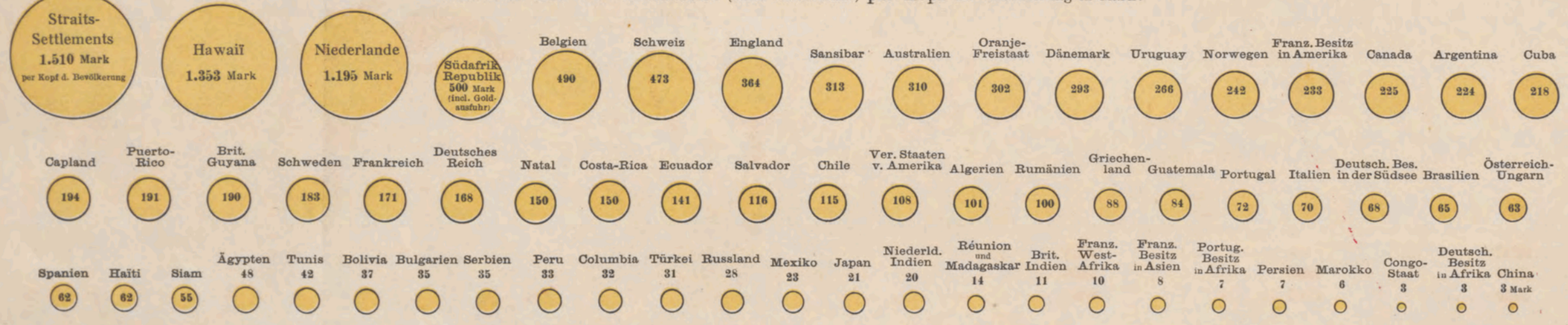
Einfuhr  
 Ausfuhr





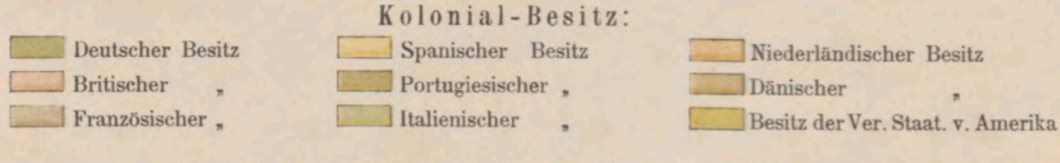


Größe des gesamten Außen-Handels der Staaten im Verhältnis zur Einwohnerzahl (Handels-Dichte).  
Summe der Ein- und der Ausfuhr (ohne Edelmetalle) per Kopf der Bevölkerung in Mark.



VERKEHRSWEGE  
FÜR DEN  
WELT-EXPORT.

Bearbeitet von G. FREYTAG.  
Maßstab am Äquator 1:45,000,000.





Zeichenerklärung:


- Deutsche General-Konsulate
- Österr.-Ung. General-Konsulate
- Konsulate
- Eisenbahnen
- Telegraphenlinien
- Kabellinien
- Dampfschiffahrts-Linien unter der Flagge aller übrigen Staaten
- Deutscher Flagge
- Österreich-Ungarischer Flagge
- Beginn der Fluss-Dampfschiffahrt

WIT-EXP-OKT  
WIRTSCHAFTS











HERMANN SCHEIBE, WIEN.  
K. und k. Hof-Buchbinder.

Herausgegeben mit Unterstützung des k. k. österr. Handelsmuseums in Wien.

G. FREYTAG'S

# EXPORT-ATLAS

## FÜR WELTHANDEL UND INDUSTRIE.

Darstellung der Ein- und Ausfuhr aller wichtigen Handelsartikel  
st den Konsular-Vertretungen des Deutschen Reichs und Österreichs

28 Tafeln und Karten, eine Karte der Verkehrswege für den Weltexport  
mit der Verbreitung der Verkehrssprachen.

Verlag und Druck der Kartographischen Anstalt  
**G. FREYTAG & BERNDT, WIEN**  
VII/1, Schottenfeldgasse 64.



~~62~~  
BIBLIOTEKA  
KRAKOWIE

r. inw,

~~640~~  
prac.