

Sprawozdanie

Wydziału krajowego o zamknięciu rachunku funduszków krajowych za r. 1907.

Wysoki Sejmie!

Stosownie do postanowień §. 18. statutu krajowego i §. 6. instrukcyi, przedkłada Wydział krajowy zamknięcie rachunków wszystkich pod zarządem Reprezentacyi kraju zostających funduszków za rok 1907, a mianowicie:

A. Funduszków budżetem objętych:

- I. Funduszu krajowego (rubr. I—XVII) wraz z wykazem należności czynnych i biernych.
- II. Funduszków szpitali krajowych a w szczególności:
 - 1—2. Krajowego szpitala powszechnego we Lwowie (2 oddziały).
 3. Krajowego zakładu dla obłąkanych w Kulparkowie.
 - 4—7. Szpitala św. Łazarza w Krakowie (4 oddziały).
 8. Funduszu budowy pawilonów i rozszerzenia krajowego zakładu dla obłąkanych w Kulparkowie.
 9. Funduszu budowy zakładu dla obłąkanych w Kobierzynie, dla zachodniej Galicyi.
 10. Funduszu podrzutków w Krakowie.
- III. Funduszu szkolnego krajowego.
- IV. „ „ emerytalnego.
- V. „ koszar krajowych.
- VI. „ policyi krajowej.
- VII. „ pożyczkowego na drogi powiatowe i gminne.
- VIII. „ kolejowego.
- IX. Funduszków przedsięwzięciom melioracyjnych, a to:
 1. Funduszu regulacyi rzeki Gnilej Lipy.
 2. „ „ potoku Kisieliny.
 3. „ „ rzeki Łęgu.
 4. „ „ potoku Krzemienicy, Babulówki, oraz Trześni i Rowu.
 5. „ „ rzeki Brnia nowego z dopływami.
 6. „ „ „ Białej z dopływami i uzupełnienia prawego brzegu Dunajca.

7. Funduszu dla uzupełnienia obwałowania prawego brzegu Wisły między Podgórzem a Niepołomicami.
8. „ zabudowania potoku górskiego Niszkówki.
9. „ regulacyi rzeki Bugu od ujścia Pełtwi do granicy Państwa.
10. „ regulacyi rzeki Złotej Lipy.
11. „ osuszenia bagien w powiecie łańcuckim i jarosławskim.
12. „ regulacyi potoku Dumnego.
13. „ obwałowania lewego brzegu Dunajca.
14. „ regulacyi potoku Przegnojówki
15. „ „ rzeki Wereszycy.
16. „ zabudowania potoków górskich w dorzeczu Dniestru.
17. „ regulacyi środkowej sekcji Gniłej Lipy.
18. „ zabudowania potoku Bystry.
19. „ regulacyi górnego Dniestru.
20. „ obwałowania Wisły i Wisłoki w powiecie mieleckim.
21. „ obwałowania lewego brzegu Wisły w powiecie krakowskim.
22. „ obwałowania lewego brzegu Dunajca powyżej mostu w Bogumiłowicach.
23. „ regulacyi potoku Pustej.
24. „ „ rzeki Łęgu w powiatach niżańskim i kolbuszowskim.
25. „ obwałowania Wisły w powiecie dąbrowskim.
26. „ zabudowania debr w Mikołajowie.
27. „ „ „ w gminie Zniesienie, pow. lwow.
28. „ obwałowania Wisły od Niepołomic do ujścia Raby.
29. „ „ „ od ujścia Raby do Woli rogów.
30. „ kolmatacyi bagien naddniestrzańskich.
31. „ regulacyi potoku Błotni.
32. „ „ górnej Trześniówki.
33. „ osuszenia bagien Rzemieńskich.
34. „ konserwacyi rzeki Trześniówki.
35. „ zabudowania górskiego potoku Michałów.
36. „ obwałowania Wisły i Sanu w powiecie tarnobrzeskim.
37. „ zabudowania potoków górskich w dorzeczu Skawy.
38. „ Związku budowlanych kas chorych.
39. „ pożyczkowego na podwyższenie wałów wiślanych.
40. „ obwałowania lewego brzegu Wisły od stacyi kolejowej w Grzegórkach do ujścia Białuchy.
41. „ podwyższenia prawego wału nadwiślańskiego, między Podgórzem a Niepołomicami.
42. „ podwyższenia lewego wału nadwiślańskiego od ujścia Białuchy do granicy Państwa.
43. „ bezprocentowych pożyczek na osuszanie i drenowanie gruntów.
44. „ regulacyi Pełtwi.
45. „ zabudowania potoku Krzemionki.

X. Funduszu pożyczkowego na cele melioracyjne.

XI. Zakładów i funduszy rolniczych:

1. Akademii rolniczej w Dublinach.

2. Niższej szkoły rolniczej w Dublanach.
3. Szkoły gorzelniczej w Dublanach.
4. Gorzelnia w Dublanach.
5. Folwarku w Dublanach.
6. Stacji doświadczałnej chemiczno-rolniczej w Dublanach.
7. " " botaniczno-rolniczej we Lwowie.
8. Szkoły gospodarstwa lasowego we Lwowie.
9. Szkoły średniej rolniczej w Czernichowie.
10. Folwarku w Czernichowie.
11. Niższej szkoły rolniczej w Bereźnicy.
12. " " " " Horodence.
13. " " " " Jagielnicy.
14. " " " " Kobiernicach.
15. " " " " Suchodole.
16. " " " " Miłocinie.
17. Szkoły mleczarskiej w Rzeszowie.
18. " ogrodniczej w Tarnowie.
19. Zakładu sadowniczego w Zaleszczykach,
20. Składu publicznego w Krakowie.
21. Funduszu kultury krajowej.

XII. Włości rentowych.

XIII. Zakładów przemysłowych:

1. Brzeziec, krajowa szkoła koszykarska.
2. Brzostek, " " "
3. Dynów, " " "
4. Dźurów, krajowa szkoła koszykarska.
5. Leżajsk, " " "
6. Nieznanowice, " " "
7. Niżniów, " " "
8. Tarnobrzeg, " " "
9. Zator, " " "
10. Lwów, krajowy centralny kurs koszykarski.
11. Grybów, krajowy naukowy warsztat kołodziejski.
12. Grzymałów, " " " "
13. Kamionka strum., krajowa szkoła kołodziejska i ciesielska.
14. Tłumacz, " " zawodowa kołodziejska.
15. Stanisławów, " " stolarska.
16. Kalwarya, " " "
17. Jaworów, krajowy naukowy warsztat dla wyrobu zabawek.
18. Kołomyja, krajowa szkoła garncarska.
19. Podgórze, krajowe kursa dla przemysłu ceramicznego.
20. Witków, krajowy naukowy warsztat szewski.
21. Stary Sącz, " " " "
22. Dobczyce, krajowa szkoła szewska.
23. Kołomyja, " " "
24. Krosno, " " tkacka.
25. Gliniany, krajowy naukowy warsztat tkacki
26. Gorlice, " " " "
27. Kosów, " " " "
28. Łańcut, " " " "
29. Rychwałd, " " " "

30. Rakszawa, krajowa szkoła sukiennicza.
31. Zakopane, „ „ koronkarska.
32. Bobowa, „ „ „
33. Maków, „ „ hafciarska.
34. Lwów, „ ceramiczna stacya doświadczalna.
35. Lwów, „ mechaniczna „ „
36. Drohowyże, „ szkoła rzemiosł.

XIV. Fundusze pożyczek krajowych:

1. Fundusz pożyczki krajowej z roku 1893.
2. „ „ „ „ „ 1904.
3. „ „ „ „ „ 1905.

XV.

B. Fundusze samoistne, budżetem nieobjęte:

- 1—257. Fundusze stypendyjne.
258. Administracya dóbr Winniki.
259. Fundusz stanowy sierociński.
260. Fundacya Aleksandra hr. Stadnickiego.
261. Fundusz pomnika Kościuszki.
262. „ galicyjski inwalidów wojskowych.
263. „ niżankowicki inwalidów wojskowych.
264. Fundacya posagowa im. Komarnickich.
265. Zakład narodowy im. Ossolińskich.
266. Fundusz zapomogi byłego obwodu tarnowskiego.
267. „ budowy domu podrzutków we Lwowie.
268. Fundacya Pelagii Russanowskiej.
269. Fundusz szkół ludowych z r. 1872.
270. Fundacya Wincentego Łozia Ponińskiego.
271. „ Franciszka Kochmana dla literatów polskich
272. „ „ „ „ dziewcząt służących.
273. „ Maryi de Préz Jędrzejowiczowej.
274. „ sądecka „Dom roboczy“.
275. „ Teresy hr. Weissenwolfowej dla obłąkanych uzdrowieńców.
276. „ Teresy hr. Weissenwolfowej na przytułek dla dotkniętych wielką chorobą.
277. „ Piotra hr. Wodzickiego dla zubożałych włościan.
278. „ Dra Józefa Kazimierza Malinowskiego, ku wspieraniu zubożałych adwokatów i wdów po adwokatach.
279. „ Dra Józefa Kazim. Malinowskiego ku wspieraniu artystów i literatów.
280. „ Dra Józefa Kazim. Malinowskiego ku wspieraniu celów galic. Towarzystwa muzycznego we Lwowie.
281. „ Dra Józefa Kazimierza Malinowskiego ku wspieraniu ubogich sług prywatnych.
282. „ Dra Józefa Kazimierza Malinowskiego, posagowa dla ubogich dziewcząt służących.
283. „ Dra Józefa Kazimierza Malinowskiego, ku wspieraniu ubogich chłopców, uczących się rzemiosła.
284. „ Karola Beliny Brzozowskiego.

285. Fundacya Antoniego Schiffnera.
286. „ Maryi Mochnackiej.
287. „ Edwarda Lewińskiego.
288. „ „Domu ubogich“ im. Helclów w Krakowie.
289. „ „Macierzy Polskiej“.
290. „ Maryi z hr. Golejewskich Czarkowskiej.
291. Fundusz z legatu Józefa Ciemierzyńskiego dla Akademii rolniczej w Dublinach.
292. „ z legatu Józefa Ciemierzyńskiego na cele oświaty ludowej.
293. „ ku podniesieniu rybactwa.
294. Fundacya Malwiny Wirthowej i Teofili Łukowskiej.
295. „ Siemianowskich dla biednych, moralnych dziewcząt.
296. „ „ „ ubogiah wdów po nauczycielach szkół ludowych.
297. „ Leonarda i Ludwiki Wężyków.
298. „ bursy im księcia Leona Sapiehy.
299. „ Franciszka Steczkowskiego.
300. „ posagowa Szczepana Zaremby Skrzyńskiego dla 5 pańien szlacheckich.
301. „ posagowa Szczepana Zaremby Skrzyńskiego dla 10 dziewcząt wiejskich.
302. „ „Dom ubogich“ w Strzeliskach nowych.
303. „ Piotra Krzczunowicza.
304. „ im. Józefa Kosvitzky'ego dla ślepych w Krakowie.
305. „ „ „ „ „ wychowanków zakładu sierot pod wezwaniem św. Józefa w Krakowie.
306. „ im. Józefa Kosvitzky'ego dla poprawionych złoczyńców w Krakowie.
307. „ im. Henryka Straszewskiego.
308. „ Ludwika z hr. Dunin Borkowskich Niezabitowskiej na „Dom pracy“ czyli Tow. Miłosierdzia we Lwowie.
309. „ Ludwika z hr. Dunin Borkowskich Niezabitowskiej na tanie kuchni ludowe we Lwowie.
310. „ Ludwika z hr. Dunin Borkowskich Niezabitowskiej dla zboru im. św. Klaudyi.
311. Fundusz emerytury członków sceny polskiej we Lwowie.
312. Fundacya Józefa Krupacza.
313. „ Wiktora hr. Baworowskiego.
314. Fundusz na zakupno książek dla uczniów zakładów przemysłów.
315. Fundacya Tytusa Kielanowskiego dla gminy Kędzierzawce.
316. „ „ „ „ „ Żuratyn.
317. „ „ „ „ „ nieuleczalnie chorych chrześcian we Lwowie.
318. „ Wacława Tyzenhaus.
319. „ Karoliny z ks. Ponińskich, księżny Lubomirskiej.
320. „ Maryi Gewürtzowej.
321. „ ks. Jana Szaflarskiego i Franciszki Ksawery Czajkowskiej dla Czarnego Dunajca.
322. „ ks. Jana Szaflarskiego i Franciszki Ksawery Czajkowskiej dla Dębicy.

- 323. Fundacya Róży hr. Lanckorońskiej.
- 324. " Konstantego i Michaliny Pietruskich.
- 325. " im. Oktawa Pietruskiego.
- 326. " posagowa im. Eustachego Szumańskiego.
- 327. " im. Ignacego Łukasiewicza.
- 328. " im. Izydora Kowalewskiego.
- 329. " im. Michała Morawieckiego.
- 330. Krajowy fundusz sierocy.
- 331. Fundacya im. Angieliki Hoffmann-Sternhort dla sierót po wojsk.
- 332. " im. Angieliki Hoffmann-Sternhort dla sierót po włościanach.
- 333. " im. Jakóba hr. Potockiego.
- 334. " im. Tadeusza Kościuszki na cele oświaty polskiego ludu.
- 335. " Wojciecha Bursika.
- 336. " Samuela Głowińskiego.
- 337. " Dr. Tadeusza Przesmyckiego.
- 338. " dobroczynna dla powiatu turczańskiego.
- 339. " im. Józefa Ostaszewskiego.
- 340. Fundusz na założenie i utrzymanie żydowskiego instytutu teologicznego we Lwowie.

XVI Fundusze propinacyjne 37 miast.

XVII. Fundusz pożyczkowy dla gmin na budowę szkół.

XVIII. " " " " " " koszar.

XIX. " b. korpusu ochotników.

XX. Depozyta gminne serwitutowe.

XXI. Depozyta ogólne.

XXII. Fundusze administrowane przez Bank krajowy:

1. Stały fundusz przemysłowy.
2. Fundusz pożyczkowy dla Kółek rolniczych.
3. Stały fundusz hodowlany.
4. Fundusz pożyczkowy dla przemysłu rolniczego.
5. Stały fundusz pożyczkowy dla Spółek oszczędności i pożyczek systemu Raiffeisena.

XXIII. Sumaryczne zestawienie obrotu brutto i stanu majątkowego wszystkich funduszków krajowych.

Ogółem działy I. - XXII obejmują	475 funduszków
W roku 1906 wykazano w tych działach	448 "
Z porównania okazuje się względny wzrost o	27 funduszków
a właściwie po strąceniu ubyłych	20 "
szkół i zakładów rolniczych policzonych w r. 1906, okazuje się	
w r. 1907 właściwy przyrost o	7 funduszków

mianowicie:

I. Przybyły:

1. Fundusz obwałowania lewego brzegu Wisły od stacyi kolejowej w Grzegórkach do ujścia Białuchy.
2. " podwyższenia prawego wału nadwiślańskiego między Podgórzem a Niepołomicami.

3. Fundusz podwyższenia lewego wału nadwiślańskiego od ujścia Białuchy do granicy Państwa.
4. „ bezprocentowych pożyczek na osuszanie i drenowanie gruntów.
5. „ regulacyi Pełtwi.
6. „ zabudowania potoku Krzemionki.
7. „ włości rentowych.
8. „ kraj. szkoły koszykarskiej w Brzostku.
9. „ „ „ „ „ Tarnobrzegu.
10. „ „ „ rzemiosł w Drohowyżu.
11. Fundacya stypendyjna im. Tadeusza Madeyskiego.
12. Fundusz na budowę domu żydowskiego instytutu teologicznego we Lwowie.

II. Ubyły :

1. Fundusz emerytury dozorców melioracyjnych.
2. „ kraj. szkoły koszykarskiej w Warzycach.
3. „ „ „ „ „ Wielowsi.
4. „ „ „ „ „ Wojsławiu.
5. „ pożyczki krajowej z r. 1891.

Z porównania przybytku	12 funduszków
z ubytkiem	5 „
okazuje się <i>przybytek</i> j. w. o	7 funduszków

W formie zamknięć rachunkowych, jakkolwiek nie nastąpiła zasadnicza zmiana, trzymano się bowiem uchwał Wysokiego Sejmu z dnia 14. października 1878, to jednak szemat rubryk w wydatkach i dochodach funduszu krajowego, zastosowano w tym roku po raz pierwszy do układu budżetu, uchwalonego przez Wysoki Sejm na rok 1907 dnia 19. marca 1907, w formie budżetowania *brutto*, a to *we wszystkich funduszach budżetem objętych*, przyczem umieszczono wyjaśnienia przy każdej pozycji po prawej stronie tak, jak przy preliminarzu na rok 1907. Natomiast zamknięcie rachunku za r. 1908, przedłożone będzie Wysokiemu Sejmowi w zmienionej formie, przyjętej w uchwalonym na r. 1907 budżecie.

W zamknięciu rachunków za r. 1907 obecnie przedłożonem, wprowadzono odpowiednio do uchwalonego budżetu nowy podział wszystkich funduszków na dwa główne działy a mianowicie :

A) *Fundusze budżetem objęte.*

B) *Fundusze samoistne, budżetem nieobjęte.*

Wskutek tego nowego podziału odpadła potrzeba przedkładania zamieszczonego dawniej w sprawozdaniu sumaryusza lit. A. i sumarycznego porównawczego wykazu funduszków budżetem objętych.

Z tej samej przyczyny — niemniej z uwagi, iż do ogólnego zamknięcia rachunku funduszu krajowego, *dołączone są* szczegółowe zamknięcia rachunkowe specjalnych funduszków, opuszczono w niniejszem sprawozdaniu — poprzednio zamieszczane — końcowe przedstawienie stanu majątkowego następujących funduszków :

a) funduszków dotowanych z budżetu krajowego, będących pod zarządem Wydziału krajowego a mianowicie :

- 1) funduszu pożyczkowego na drogi powiatowe i gminne,
- 2) „ koszar krajowych,
- 3) „ pożyczkowego na cele melioracyjne,
- 4) „ kolejowego,

- b) funduszków wprowadzicie dotowanych z budżetu krajowego, lecz administrowanych przez Bank krajowy, a to:
- a) stałego funduszu przemysłowego,
 - b) funduszu pożyczkowego dla Kółek rolniczych,
 - c) stałego funduszu hodowlanego,
 - d) funduszu pożyczkowego dla przemysłu rolniczego,
 - e) stałego funduszu pożyczkowego dla Spółek oszczędności i pożyczek systemu Raiffeisena,
- c) funduszków samoistnych, niedotowanych, a to:
- 1) funduszków propinacyjnych 37 miast,
 - 2) funduszu pożyczkowego dla gmin na budowę szkół,
 - 3) " " " " i prywatnych na budowę koszar dla c. i k. wojska,
 - 4) funduszu byłego galicyjskiego korpusu ochotników z r. 1859.

Zamknięcie rachunku funduszu krajowego za rok 1907 przedstawia wynik ostateczny jak następuje:

	Wynik rzeczywisty :	Budżetem uchwalony	Z porównania wynik <i>większy :</i>
Wydatki budżetowe	43,609.691 K	42,849.578 K	760.113 K
Dochody budżetowe	41,065.577 „	39,017.870 „	2,047.707 „
Niedobór r. 1907 .	2,544.114 K		
Ponieważ jednak bu- dżet roku 1907 zam- knięto niedoborem .		3,831.708 K	
zatem wynik rzeczy- wisty okazał się cy- frowo <i>korzystniejszy</i> od budżetu, o kwotę			1,287.594 K

Pozorny ten wynik nie stanowi jednak rzeczywistej nadwyżki dochodów w r. 1907, gdyż na pokrycie niedoboru musiał Wdział krajowy korzystać w ciągu roku z przyzwolonej uchwałą z dnia 19/III. 1907 (LW. 68.881/1907) pożyczki.

Ponieważ jednak wedle zamknięcia rachunku za rok 1906, przeniesiono do dyspozycji roku 1907, resztę niez użytej w r. 1906 pożyczki w kwocie 1,308.209 K
zatem nie było potrzeby zaciągnięcia całej uchwalonej przez Wys. Sejm na pokrycie niedoboru w r. 1907 pożyczki w kwocie 3,831.708 K i zaciągnięto tylko pożyczkę w sumie 2,523.000 „
Z dyspozycyjnej sumy 3,831.209 K
zużyto na pokrycie wykazanego powyżej niedoboru w roku 1907, kwotę j. w. 2,544.114 „
pozostała zaś resztę, jako rzeczywisty korzystniejszy wynik w kwocie 1,287.095 K
przeniesiono w myśl uchw. Rady Wydziału krajowego z dnia 17-go lipca 1908, LW. 72640 na rok 1908, na rachunek proponowanej w preliminarzu r. 1908 na pokrycie niedoboru, krótkoterminowej pożyczki 9,638.876 K.

Różnice pomiędzy wynikami rzeczywistymi, a kwotami uchwalonemi w budżecie, uzasadnione szczegółowo przy każdej rybryce i pozycji zamknięcia, przedstawiają się jak następuje:

A) W wydatkach.

W rubr.		<i>mniej:</i>	<i>więcej:</i>
I.	„Reprezentacya kraju“ <i>mniej</i> o	21.445 K	— K
„	II. „Zarząd“ <i>mniej</i> o	59.204 „	—
„	III. „Sprawy zdrowotne“ <i>więcej</i> o	—	249.356 „
„	IV. „Dobroczynność“ <i>mniej</i> o	6.008 „	—
„	V. „Oświata i sztuka“ <i>więcej</i> o	—	704.580 „
„	VI. „Pomniki historyczne“ <i>mniej</i> o	1.199 „	—
„	VII. „Bezpieczeństwo publiczne“ <i>mniej</i> o	25.694 „	—
„	VIII. „Komunikacye“ <i>więcej</i> o	—	166.621 „
„	IX. „Budowy wodne i melioracye“ <i>mniej</i> o	258.372 „	—
„	X. „Rolnictwo“ <i>więcej</i> o	—	112.121 „
„	XI. „Górnictwo“ <i>mniej</i> o	2.400 „	—
„	XII. „Przemysł i rękodzieła“ <i>mniej</i> o	11.933 „	—
„	XIII. „Długi krajowe“ <i>mniej</i> o	125.593 „	—
„	XIV. „Pensye emerytalne, dary z łaski itp. <i>więcej</i> o	—	23.688 „
„	XV. „Opłaty konsumcyjne“ <i>mniej</i> o	5.183 „	—
„	XVI. „Rozmaite“ <i>więcej</i> o	—	20.778 „
	Razem wydano <i>więcej</i> o	—	1,277.144 K
	„ „ <i>mniej</i> o	517.031 K	—
	Wogóle wydatki były <i>większe</i> o		760.113 K

B) W dochodach.

W rubr.		<i>mniej:</i>	<i>więcej:</i>
I.	„Reprezentacya kraju“ <i>więcej</i> o	— K	170 K
„	II. „Zarząd“ <i>więcej</i> o	—	30.332 „
„	III. „Sprawy zdrowotne“ <i>mniej</i> o	165.221 „	—
„	IV. „Dobroczynność“	—	—
„	V. „Oświata i sztuka“ <i>więcej</i> o	—	430.066 „
„	VI. „Pomniki historyczne“ <i>więcej</i> o	—	978 „
„	VII. „Bezpieczeństwo publiczne“ <i>więcej</i> o	—	22.337 „
„	VIII. „Komunikacye“ <i>więcej</i> o	—	31.879 „
„	IX. „Budowy wodne i melior.“ <i>mniej</i> o	226.993 „	—
„	X. „Rolnictwo“ <i>więcej</i> o	—	99.822 „
„	XI. „Górnictwo“	—	—
„	XII. „Przemysł i rękodzieła“ <i>więcej</i> o	—	29.922 „
„	XIII. „Długi krajowe“ <i>więcej</i> o	—	101.151 „
„	XIV. „Pensye emerytalne“ <i>więcej</i> o	—	29.849 „
„	XV. „Opłaty konsumcyjne“ <i>więcej</i> o	—	954.982 „
„	XVI. „Rozmaite“ <i>więcej</i> o	—	307.594 „
	Do przeniesienia	392.214 K	2,039.082 K

	<i>mniej:</i>	<i>więcej:</i>
Z przeniesienia	392.214 K	2,039.082 K
W rubr. XVII. „Dodatki do podatków: w Galicyi wschodniej i zachodniej od podatku gruntowego i domowego po 72 g, od podatku zarobkowego po 78 g, zaś w W. Księstwie Krakowskiem od podatku gruntowego i domowego po 64 g, a od podatku zarobkowego po 70 g, przyniosły ogółem <i>więcej</i> o	—	400.839 „
tak, że wydatność grosza w r. 1907 zamiast prelininowanych 248.000 K uczyniła 254.671 „		
Razem wpłynęło dochodów <i>więcej</i> o	— K	2,439.921 K
<i>mniej</i> o	392.214 „	—
Wogóle dochody były <i>większe</i> o		2,047.707 K
gdy zaś wydatki były <i>większe</i> o		760.113 „
okazuje się ostateczny wynik zamknięcia rachunku <i>cyfrowo korzystniejszy</i> od budżetu o kwotę		1,287.594 K
a gdy zaciągnięto <i>mniejszą</i> pożyczkę od przyzwolonej o kwotę		499 „
ostateczny więc wynik jest <i>rzeczywiście korzystniejszy</i> , o kwotę		1,287.095 K
z powodów wyżej wyjaśnionych.		

Szczegółowe uzasadnienie różnic budżetowych znajduje się w zamknięciu rachunkowem tegoż funduszu, w zamieszczonych tam wyjaśnieniach przy poszczególnych rubrykach i pozycjach.

Nadto wykazuje zamknięcie rachunku funduszu krajowego stan funduszu uposażenia Kasy krajowej, wynoszący z końcem r. 1907, jak następuje:

a) w gotówce	1,191.368 K	57 g
b) na lokacyi w Banku krajowym na 3% rachunku czekowym	375.467 „	35 „
c) na lokacyi w krakowskim Składzie publicznym	69.181 „	92 „
d) w należnościach czynnych z tytułu udzielonych pożyczek Wydziałom powiatowym dla dotkniętych klęskami elementarnymi (w myśl uchwały sejmowej z d. 9. lutego 1894)	2.744 „	17 „
e) w należności czynnej od funduszu budowy zakładu dla obłąkanych w zachodniej części kraju	43.922 „	06 „
f) w należności czynnej od funduszu szpitala powszechnego we Lwowie	43.440 „	— „
g) w należności czynnej od funduszu budowy pawilonów w Kulparkowie	273.749 „	22 „
h) na rachunku czekowym w c. k. pocztowej Kasie oszczędności	126 „	71 „
Razem	2,000.000 K	— g

Według sumarycznego zestawienia wszystkich funduszków krajowych

stan tychże z końcem roku 1907 wynosi:

a) w majątkach zarodowych:

1. Gotowizna w kasach	11.097 K 40 g	
2. Efekta w walucie koronowej	21,602.790 " 82 "	
3. Dobra i realności	20,229.256 " 77 "	
4. Kapitały hypotekowane	98.326 " 05 "	
5. Przewyżka należitości czynnych	1,420.803 " 41 "	<u>43,362.274 K 45 g</u>

b) w majątkach obrotowych:

1. Gotowizna w kasach	4,823.726 K 75 g	
2. Efekta	23,752.619 " 58 "	
3. Kapitały lokowane w bankach	4,642.638 " — "	
Razem stan czynny	<u>33,218.984 K 33 g</u>	
4. Przewyżka należitości biernych	60,322.152 " 06 "	
Przewyżka stanu biernego		<u>27,103.167 " 73 "</u>
Pozostaje stan czynny		<u>16,259.106 K 72 g</u>

Z końcem roku 1906 stan był następujący:

a) w majątkach zarodowych stan czynny	42,364.486 K 70 g
b) w majątkach obrotowych przewyżka stanu biernego	<u>18,154.783 " 65 "</u>

Ogólny majątek wykazał stan czynny	24,209.703 " 05 "
Okazuje się tedy z końcem r. 1907 <i>ubytok</i> majątku o	<u>7,950.596 K 33 g</u>

a mianowicie:

w majątkach zarodowych <i>wzrósł</i> stan czynny o	997.787 K 75 g
w majątkach obrotowych <i>wzrósł</i> stan bierny o	<u>8,948.384 " 08 "</u>
Wogóle <i>ubytok</i> majątku jak wyżej o	<u>7,950.596 K 33 g</u>

Należitości czynne, nie wliczając kapitałów w bankach lokowanych, wynoszą z końcem roku 1907:

a) w majątkach zarodowych	1,707.610 K 43 g	
b) w majątkach obrotowych	25,158.480 " 95 "	<u>26,866.091 K 38 g</u>

z końcem roku 1906 wynosiły te należitości:

a) w majątkach zarodowych	1,314.397 K 21 g	
b) w majątkach obrotowych	19,789.876 " 16 "	<u>21,104.273 " 37 "</u>

Z końcem roku 1907 *wzrosły* należitości czynne o 5,761.818 K 01 g

mianowicie:

a) w majątkach zarodowych <i>zwiększyły</i> się o	393.213 K 22 g
b) w majątkach obrotowych <i>zwiększyły</i> się o	<u>5,368.604 " 79 "</u>

Wogóle *przybyło* należitości czynnych j. w. o 5,761.818 K 01 g
według poszczególnych zamknięć rachunków.

Na podstawie niniejszego sprawozdania Wydział krajowy wnosi:

Wysoki Sejm raczy uchwalić:

1. Sejm wydaje Wydziałowi krajowemu absolutorium z rachunków funduszków budżetem objętych za rok 1907.

2. Powyższa uchwała obejmuje także absolutorium dla c. k. Rady szkolnej krajowej z działu wydatków funduszu szkolnego krajowego i funduszu szkolnego emerytalnego za rok 1907.

3. Rachunki funduszków samoistnych budżetem nieobjętych, funduszu pożyczkowego na drogi powiatowe i gminne, funduszków propinacyjnych 37 miast, funduszu pożyczkowego dla gmin na budowę szkół, funduszu pożyczkowego dla gmin na budowę koszar dla c. i k. wojska, funduszu byłego galicyjskiego korpusu ochotników z r. 1859, stałego funduszu przemysłowego, funduszu pożyczkowego dla Kółek rolniczych, stałego funduszu hodowlanego, funduszu pożyczkowego dla przemysłu rolniczego i funduszu pożyczkowego dla Spółek oszczędności i pożyczek systemu Raiffeisena, przyjmuje Sejm do wiadomości.

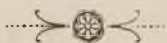
**Z Rady Wydziału krajowego Królestwa Galicji i Lodomeryi
wraz z Wielkiem Księstwem Krakowskiem.**

We Lwowie, dnia 1. sierpnia 1908.

Marszałek krajowy:
St. Badeni, w. r.

Członek Wydziału krajowego:
Dr. Władysław Jahl, w. r.

SUMARYUSZ
FUNDUSZU KRAJOWEGO.



ZAMKNIĘCIE RACHUNKU

za rok

1907.

Sumaryusz funduszu krajowego.

Liczba rubryk budże- towych	Sumaryusz	Wynikłości w roku 1907					
		zwyczajne		nadzwyczajne		razem	
		K	g	K	g	K	g
	WYDATKI.						
	A. Rzeczywiste.						
I.	Reprezentacja kraju	135.227	40	—	—	135.227	40
II.	Zarząd	1,591.115	82	15.657	—	1,606.772	82
III.	Sprawy zdrowotne	5,768.944	27	143.890	76	5,912.835	03
IV.	Dobroczynność	66.078	40	24.366	74	90.445	14
V.	Oświata i sztuka	18,010.460	61	398.622	98	18,409.083	59
VI.	Pomniki historyczne	43.172	64	274.500	—	317.672	64
VII.	Bezpieczeństwo publiczne i ko- szta kwaterowe	953.755	89	16.000	—	969.755	89
VIII.	Komunikacye	3,199.286	04	735.221	02	3,934.507	06
IX.	Budowy wodne i melioracye	5,017.966	86	—	—	5,017.966	86
X.	Rolnictwo	2,047.663	46	300.839	—	2,348.502	46
XI.	Górnictwo	33.130	02	—	—	33.130	02
XII.	Przemysł i rękodzieła	989.983	42	214.116	04	1,204.099	46
XIII.	Długi krajowe	2,902.610	64	—	—	2,902.610	64
XIV.	Pensye emerytalne etc.	286.247	50	7.290	—	293.537	50
XV.	Oplaty konsumcyjne	8.316	59	—	—	8.316	59
XVI.	Rozmaite	417.727	98	7.500	—	425.227	98
	<i>Suma wydatków rzeczywistych budżetem objętych</i>	41,471.687	54	2,138.003	54	43,609.691	08
	B. Przenośne.						
	3% lokacya w Banku krajowym na rachunku czekowym					10,017.371	83
	Z 3% lokacyi zwrócono funduszowi pożyczkowemu dla gmin na budowę koszar dla c. i k. wojska					358.450	07
	" " " zwrócono funduszowi pożyczkowemu na drogi po- wiatowe i gminne					283.000	—
	" 4% " wydano na rachunek bieżący krajowego składu publicznego w Krakowie					22.600	02
	Zaliczki zwrócone depozytom ogólnym					150.000	—
	Rachunek czekowy funduszu krajowego w poczt. Kasie oszcz.					5.126	71
	" " krajowych opłat konsumcyjnych w poczt- wej Kasie oszczędności					2,058.551	66
	" przenośny krajowego składu publicznego w Krakowie					196.608	81
	3% pożyczka zwrócona funduszowi sprzedaży soli					1,040.000	—
	Fundusz budowy zakładu dla obłąkanych w zachodniej części kraj — zaliczka na budowę					36.660	07
	" " pawilonów w Kulparkowie — zaliczka na budowę					273.749	22
	" szpitala powszechnego we Lwowie — zaliczka na bu- dowę klinik					233.040	—
	<i>Suma wszystkich wydatków</i>					58,284.849	47
	C. Pozostałość kasowa z końcem roku 1907 :						
	a) w gotówce	1,230.552	K 50 g				
	b) w efektach	1,000.000	" — "			2,230.552	50
	Ogółem zgodnie ze sumą dochodów					60,515.401	97

Zamknięcie rachunku za rok 1907.

Kwota budżetem uchwalona dnia 16—18. i 19. marca 1907			Wynikłość są zatem	
zwyczajne	nadzwyczajne	razem	mniejsze	większe
K	K	K	K	K
156.672	—	156.672	21.445	—
1,648.202	17.775	1,665.977	59.204	—
5,521.025	142.454	5,663.479	—	249.356
66.078	30.375	96.453	6.008	—
17,195.128	509.376	17,704.504	—	704.580
44.372	274.500	318.872	1.199	—
979.450	16.000	995.450	25.694	—
3,034.886	733.000	3,767.886	—	166.621
5,276.339	—	5,276.339	258.372	—
1,941.807	294.574	2,236.381	—	112.121
35.530	—	35.530	2.400	—
993.347	222.685	1,216.032	11.933	—
3,028.204	—	3,028.204	125.593	—
262.619	7.230	269.849	—	23.688
13.500	—	13.500	5.183	—
396.950	7.500	404.450	—	20.778
40,594.109	2,255.469	42,849.578	517.031	1,277.144
				760.113
<i>Wykazany zapas w gotówce</i>			1,230.552 K 50 g	
<i>jest własnością:</i>				
funduszu uposażenia Kasy krajowej			1,191.368 K 57 g	
krajowego Składu publicznego w Krakowie			39.183 " 93 "	
<i>Razem j. w.</i>			1,230.552 K 50 g	
Wykazany zaś zapas w efektach imiennej wartości 1,000.000 K stanowią akcje zakładowe Spółki akcyjnej wschodnio-galicyskich kolei lokalnych, w zamian za otrzymaną z funduszu krajowego subwencyę w tejże wysokości, po myśli uchwały Wysokiego Sejmu z dnia 13. lutego 1894.				
<i>Fundusz uposażenia kasy krajowej.</i>			2,000.000 K — g	
<i>składa się:</i>				
a)	z gotówki j. w.	1,191.368 K 57 g		
b)	z lokacyi w Banku kraj. na 3% rachunku czek.	375.467 " 35 "		
c)	z lokacyi w kraj. Składzie publ. w Krakowie	69.181 " 92 "		
d)	w należności od funduszu budowy zakładu dla obłąkanych w zachodniej części kraju	43.922 " 06 "		
e)	w należnościach czynnych z tytułu udzielonych pożyczek Wydziałom pow. dla dotkniętych klęskami element. (w myśl uchw. sejm. z 1/2 1894)	2.744 " 17 "		
f)	w należności od funduszu szpitala powszechnego we Lwowie	43.440 " — "		
g)	w należności od funduszu budowy pawilonów w Kulparkowie	273.749 " 22 "		
h)	na rachunku czekowym w poczt Kasie oszcz.	126 " 71 "		
<i>Razem j. w.</i>			2,000.000 K — g	

Sumaryusz funduszu krajowego.

Liczba rubryk budżetowych	Sumaryusz	Wynikłości w roku 1907					
		zwyczajne		nadzwyczajne		razem	
		K	g	K	g	K	g
	DOCHODY.						
	A. Rzeczywiste.						
I.	Reprezentacja kraju	369	53	—	—	369	53
II.	Zarząd	209.652	33	—	—	209.652	33
III.	Sprawy zdrowotne	2,039.887	—	—	—	2,039.887	—
IV.	Dobroczynność	—	—	—	—	—	—
V.	Oświata i sztuka	4,289.104	60	—	—	4,289.104	60
VI.	Pomniki historyczne	493	50	100.934	10	101.427	60
VII.	Bezpieczeństwo publiczne i ko- szta kwaterowe	441.040	38	—	—	441.040	38
VIII.	Komunikacye	600.820	96	35.000	—	635.820	96
IX.	Budowy wodne i melioracye	3,229.702	07	—	—	3,229.702	07
X.	Rolnictwo	759.500	55	16.000	—	775.500	55
XI.	Górnictwo	9.000	—	—	—	9.000	—
XII.	Przemysł i rękodzieła	432.545	78	5.188	—	437.733	78
XIII.	Długi krajowe	130.445	09	—	—	130.445	09
XIV.	Pensye emerytalne, zaopatrzenia, dary z łaski	65.849	32	—	—	65.849	32
XV.	Opłaty konsumcyjne	8,244.982	32	—	—	8,244.982	32
XVI.	Rozmaite	1,561.114	38	463.039	16	2,024.153	54
	<i>Suma dochodów własnych</i>	22,014.507	81	620.161	26	22,634.669	07
XVII.	Dodatki do podatków: a) w Gali- cyi wschodn. i zach. po 72 i 78 gr. b) w W. Księstwie Krakow- skim po 64 i 70 gr.	18,430.908	20	—	—	18,430.908	20
	<i>Suma dochodów rzeczywistych budżetem objętych</i>	40,445.416	01	620.161	26	41,065.577	27
	Pożyczka krótkoterminowa, za- ciągnięta z galic. fund. prop. na pokr. niedoboru w r. 1907	2,544.113	81	—	—	2,544.113	81
	<i>Ogółem</i>	42,989.529	82	620.161	26	43,609.691	08
	B. Przenośne.						*)
	3% lokacya w Banku kraj. (ściągnięta z rachunku czekowego)					10,997.775	83
	3% „ fund. pożyczk. dla gmin na bud. koszar dla c. i k. wojska					358.450	07
	3% „ „ „ na drogi powiatowe i gminne					179.186	96
	3% „ „ zwrócona z rach. bież. kraj. składu publ. w Krakowie					20.000	—
	Zaliczki pobrane z depozytów ogólnych					150.000	—
	Rachunek czekowy funduszu kraj. w poczt. Kasie oszczędności					5.000	—
	„ „ kraj. opłat konsumcyjnych w poczt. Kasie oszcz.					2,058.551	66
	„ przenośny krajowego Składu publicznego w Krakowie					199.767	45
	3% pożyczka pobrana z funduszu sprzedaży soli					1,040.000	—
	Pożyczka do zwrotu z fund. bud. zakł. dla obłak. w zach. części kraju					—	—
	„ „ z funduszu budowy pawilonów w Kulparkowie					—	—
	„ „ „ szpitala powszechnego we Lwowie					189.600	—
	Fundusz uposażenia kasy krajowej, pobrane zwroty pożyczek					1.993	62
	<i>Suma wszystkich dochodów</i>					58,810.016	67
	C. Pozostałość kasowa z początkiem roku 1907:						
	a) w gotówce	705.385	K 30 g				
	b) w efektach	1,000.000	„ — „			1,705.385	30
	<i>Ogółem zgodnie ze sumą wydatków</i>					60,515.401	97

Zamknięcie rachunku za rok 1907.

Kwota budżetem uchwalona dnia 16—18. i 19. marca 1907			Wynikłości są zatem	
zwyczajne	nadzwyczajne	razem	mniejsze	większe
K	K	K	K	K
200	—	200	—	170
179.320	—	179.320	—	30.332
2.205.108	—	2,205.108	165.221	—
—	—	—	—	—
3,859.039	—	3,859.039	—	430.066
450	100.000	100.450	—	978
418.703	—	418.703	Stł. Jęp.	22.337
572.942	31.000	603.942	—	31.879
3,456.695	—	3,456.695	226.993	—
659.679	16.000	675.679	—	99.822
9.000	—	9.000	—	—
405.352	2.460	407.812	—	29.922
29.294	—	29.294	—	101.151
36.000	—	36.000	—	29.849
7,290.000	—	7,290.000	—	954.982
1,253.520	463.039	1,716.559	—	307.594
20,375.302	612.499	20,987.801	392.214	2,039.082
18,030.069	—	18,030.069	—	400.839
38,405.371	612.499	39,017.870	392.214	2,439.921
				2,047.707
3,831.708	—	3,831.708	1,287.594	—
42,237.079	612.499	42,849.578	1,287.594	2,047.707
				760.113

Uwaga. *) Stan lokacyi w Banku krajowym na 3% rachunku cze-
kowym wynosi z końcem r. 1907 389.720 K — g

która to suma jest własnością:

- a) funduszu uposażenia Kasy kra-
jowej 375.467 K 35 g
- b) funduszu pożyczkowego drogo-
wego 14.252 „ 65 „

Razem j. w 389.720 K — g

Stan majątku z końcem roku 1907.

S t a n c z y n n y :

	Szczegół.	Ogól.
1. Pozostałość kasowa z rach. z końcem roku 1907:		
w gotówce 1,230.552 K 50 g		
w efektach 1,000.000 " — "	2,230.552 K 50 g	
2. Należytości czynne z roku bieżącego:		
a) w rubryce wydatków 206.476 K 25 g		
b) w rubryce dochodów 5,254.581 " 39 "		
3. Należytości czynne z lat ubiegłych	3,466.834 " 84 "	8,927.892 " 48 "
Z końcem roku 1906 wynosiła suma stanu czynnego	8,522.577 K 82 g	
Z porównania z takim stanem z końcem roku 1907.	<u>11,158.444 " 98 "</u>	
Okazuje się w stanie czynnym z końcem roku 1907 przyrost o	<u>2,635 867 K 16 g</u>	

S t a n b i e r n y :

4. Należytości bierne z roku bieżącego:		
a) w rubryce wydatków	3,916.585 K 58 g	
b) w rubryce dochodów	36.852 " 67 "	
5. Należytości bierne z lat ubiegłych	3,985.123 " 84 "	7,938.562 " 09 "
Przewyżka stanu czynnego	3,219.882 K 89 g	
Z końcem roku 1906 wynosiła przewyżka stanu czynnego	<u>3,800.784 " 99 "</u>	
Stan przeto majątku z końcem roku 1907 (nie uwzględniając długów pożyczek krajowych wykazanych w osobnych zamknięciach rach.) przedstawia się <i>niekorzystniej</i> o	<u>580.902 K 10 g</u>	
mianowicie: stan czynny <i>zwiększył się</i> o	2,635.867 K 16 g	
„ bierny <i>zwiększył się</i> o	<u>3,216.769 " 26 "</u>	
Stan majątku jest tedy <i>niekorzystniejszy</i> jak wyżej o	<u>580.902 K 10 g</u>	

I.

FUNDUSZ KRAJOWY.

Rubryka I — XVII.

ZAMKNIĘCIE RACHUNKU

za rok

1907.

Fundusz krajowy.

Rubryka I. Reprezentacja kraju

Liczba		Poszczególnienie	Wydatki w roku 1907.		Kwota budżetem uchwalona (względnie kredyty dodatkw.)
ru- bryki	po- zycyi		K.	g.	
budżetu			K.	g.	K.
I.		REPREZENTACYA KRAJU. Wydatki.			
	1	Koszta podróży pp. posłów	8.763	66	8.972
	2	Dyety pp. posłów	39.420	—	72.000
	3	Koszta druków	64.179	91	51.000
	4	Spisywanie sprawozdań	11.638	88	12.000
	5	Pisarze dzienni	733	10	1.300
	6	Remuneracye urzędników Wydziału krajowego za dodatkowe zatrudnienie podczas Sejmu	2.400	—	2.400
	7	Służba	2.319	50	2.400
	8	Opał	3.115	20	3.000
		Do przeniesienia	132.570	25	153.072

W porównaniu z kwotą budżetem uchwaloną, okazują się wynikiłości		Uzasadnienie różnic
mniejsze	większe	
K.		
208	—	Wydatki <i>mniejsze</i> wedle rzeczywistej potrzeby.
32.580	—	
—	13.180	Wydatek <i>większy</i> z powodu znaczniejszej ilości przedłożeń sejmowych.
361	—	Z uchwalonego na r. 1907 kredytu 12.000 K — g wydano w r. 1907 8.388 „ 88 „ Z pozostałej niezużytej reszty w kwocie. 3.611 K 12 g przeniesiono część w kwocie 3.250 „ — „ na rok 1908 na kosztą druku indeksu do sprawozdań sejmowych, pozostała zaś reszta 361 K 12 g stanowi zaoszczędzenie. (LW. 34.417/908).
567	—	Z pozostałego kredytu z roku 1906 925 K 80 g tudzież z kredytu uchwalonego na r. 1907 1.300 „ — „ razem z sumy 2.225 K 80 g wydano w r. 1907 1.658 „ 90 „ pozostała reszta 566 K 90 g stanowi zaoszczędzenie (LW. 34.417/908).
—	—	Z pozostałego kredytu z r. 1906 600 K — g tudzież z kredytu uchwalonego na r. 1907 2.400 „ — „ razem z sumy 3.000 K — g wydano w r. 1907 260 „ — „ resztę zaś w kwocie. 2.740 K — g przeniesiono do dalszej dyspozycji na r. 1908 (LW. 34.417/908).
80	—	Wydatek <i>mniejszy</i> wedle rzeczywistej potrzeby.
—	115	Na rachunek pozostałego kredytu z r. 1906 3.000 K — g tudzież z kredytu uchwalonego na r. 1907 3.000 „ — „ razem na rachunek sumy. 6.000 K — g wydano w r. 1907 6.115 „ 20 „ <i>więcej o</i> 115 K 20 g z powodu mroźnej zimy i znacznego podrożenia materiału opałowego.
33.796	13.295	

Fundusz krajowy.

Rubryka I. Reprezentacja kraju.

Liczba		Poszczególne	Wynikłości w roku 1907.		Kwota budżetem uchwalona (względnie kredyty dodatkw.)
ru- bryki	po- zycyi		K.	g.	
budżetu					K.
I.		Z przeniesienia	132.570	25	153.072
	9	Zapuszczanie i mycie podłóg	202	74	200
	10	Potrzeby kancelaryjne	1.059	44	2.000
	11	Na uzupełnienie biblioteki sejmowej	400	—	400
	12	Różne drobne wydatki	994	97	1.000
		<u>Suma wydatków</u>	<u>135.227</u>	<u>40</u>	<u>156.672</u>
		<i>Dochody.</i>			
	1	Dochody ze sprzedaży druków sejmowych	369	53	200

Zamknięcie rachunku za rok 1907.

Fundusz krajowy.

W porównaniu z kwotą budżetem uchwaloną, okazują się wynikiłości		Uzasadnienie różnic
mniejsze	większe	
K.		
33.796	13.295	
—	3	Na poczet pozostałego kredytu z r. 1906. 200 K — g i kredytu uchwalonego na r. 1907 200 „ — „ <hr/> razem na rachunek sumy 400 K — g wydano w r. 1907 402 „ 74 „ <hr/> zatem więcej o drobną kwotę 2 K 74 g
942	—	Z pozostałego kredytu z r. 1906 1.995 K — g i z kredytu uchwalonego na r. 1907 2.000 „ — „ <hr/> razem z sumy 3.995 K — g wydano w r. 1907 3.054 „ 44 „ <hr/> pozostała zaś reszta 940 K 56 g stanowi zaoszczędzenie.
—	—	Z pozostałego kredytu z r. 1906 400 K — g i z kredytu uchwalonego na r. 1907 400 „ — „ <hr/> razem z sumy 800 K — g wydano w r. 1907 447 „ 12 „ <hr/> resztę zaś w kwocie 352 K 88 g przeniesiono do dalszej dyspozycji na r. 1908 (LW. 34.417/908).
5	—	Wydatek nieznacznie <i>mniejszy</i> wedle potrzeby.
34.743	13.298	
21.445		
—	170	Dochód <i>większy</i> nie dający się dokładnie obliczyć.

Liczba		Poszczególne	Wydatki w roku 1907.		Kwota budżetem uchwalona (względnie kredyty dodatkow.)
ru- bryki	po- zycy		K.	g.	
budżetu					K.
II.		ZARZĄD.			
		Wydatki.			
		A) Kierownictwo.			
1		Marszałek krajowy 12 000 K i dodatek na reprezentację 8.000 „	20.000	—	20.000
2		Sześciu członków Wydziału krajowego	67.466	66	72.000
3		Zastępcy członków Wydziału krajowego	5.766	66	4.000
			93.233	32	96.000
		B) Biura Wydziału krajowego.			
4		<i>Oddział koncepcyjny.</i>			
		<i>a) Płace i dodatki aktywne:</i>			
		4 radców	34.908	72	31.104
		8 sekretarzy	45.707	—	48.032
		7 wicesekretarzy	30.851	06	32.424
		6 adjunktów	20.785	05	22.080
		6 koncepcistów	21.285	23	17.424
		3 praktykantów, adjuta po 1.400 K	1.862	72	4.200
		3 praktykantów, adjuta po 1.200 K	2.426	66	3.600
		<i>b) Dodatki pięcioletnie, czteroletnie i trzyletnie</i>	7.851	96	12.202
			165.678	40	171.066
5		<i>Oddział melioracyjny.</i>			
		<i>a) Płace i dodatki aktywne:</i>			
		Dyrektor	7.776	—	7.776
		Zastępca dyrektora	6.004	—	6.004
		13 starszych inżynierów	75.393	47	77.050
		Referent administracyjno-prawny	6.004	96	6.004
		13 inżynierów I. klasy	60.265	—	58.944
		15 inżynierów II. klasy	53.733	34	55.100
		15 inżynierów adjunktów	39.756	39	43.560
		2 praktykantów technicznych adjuta	4.363	18	2.800
		Personal dla projektowania i budowy wodociągów i kanalizacji w gminach wiejskich i małomiejskich:			
		2 inżynierów adjunktów	5.808	—	5.808
		Do przeniesienia	259.104	34	263.046
			258.911	72	267.066

Zamknięcie rachunku za rok 1907.

Fundusz krajowy.

W porównaniu z kwotą budżetem uchwaloną, okazują się wynikiłości		Uzasadnienie różnic
mniejsze	większe	
K.		
—	—	
4.533	—	Wydatek <i>mniejszy</i> z powodu intercalare. Wydatek <i>większy</i> w miarę potrzeby zastępstwa.
—	1.766	
4.533	1.766	
2.767		
		Uwaga. <i>Uzasadnienie różnic w pozycjach 4—17 zamieszczone przy sumie płac.</i>
—	3.805	
2 325	—	
1.573	—	
1.295	—	
—	3.861	
2.338	—	
1.173	—	
4.350	—	
13 054	7.666	
5.388		
—	—	
—	—	
1.656	—	
—	1	
—	1.321	
1.367	—	
3.804	—	
—	1.563	
—	—	
6 827	2.885	
8.155	—	

Fundusz krajowy.

Rubryka II. Zarząd

Liczba		Poszczególne	Wydatki w roku 1907.		Kwota budżetem uchwalona (względnie kredyty dodatkow.)
ru- bryki	po- zycy		K.	g.	
budżetu					K.
II.	5	Z przeniesienia	258.911	72	267.066
			259.104	34	263.046
		b) Dodatki pięcioletnie i czteroletnie	11.211	43	13.393
		c) Na podróże naukowe dla dwóch inżynierów - adjunktów przeznaczonych do projektowania i wykonania wodociągów i kanalizacyi	3.500	—	3.500
		d) Utrzymanie służby dozorców melioracyjnych i wynagrodzenie 64 dozorców i 23 ukończonych uczniów, przez 5 miesięcy zimowych przy pracach biurowych	37.173	98	31.100
		310.989	75	311.039	
	6	<i>Oddział techniczno drogowy.</i>			
		a) Płace i dodatki aktywne:			
		Dyrektor	7.775	96	7.776
		Zastępca dyrektora	6.003	98	6.004
		5 starszych inżynierów	29.545	05	30.020
		11 inżynierów I. klasy	49.202	—	48.915
		11 inżynierów II. klasy	36.146	56	39.560
		12 inżynierów-adjunktów	30.666	67	34.848
		4 praktykantów technicznych, adjuta	8.833	71	6.600
		Asystent manipulacyjny	2.128	—	2.128
		10 konduktorów starszych	20.991	67	21.000
		10 konduktorów I. klasy	16.500	—	18.000
		10 konduktorów II. klasy	14.208	59	15.500
		12 konduktorów III. klasy	15.995	24	16.200
		b) Dodatki pięcioletnie i czteroletnie	11.926	41	14.121
			249.923	84	260.672
	7	<i>Oddział kolejowy.</i>			
		a) Płace i dodatki aktywne:			
		Dyrektor	7.775	96	7.776
		Zastępca dyrektora	6.003	98	6.004
		2 starszych inżynierów	12.007	96	12.008
		2 inżynierów I. klasy	4.632	—	9.264
		3 inżynierów II. klasy	12.503	41	11.040
			42.923	31	46.092
		Do przeniesienia	819.825	31	838.777

Zamknięcie rachunku za rok 1907.

Fundusz krajowy.

W porównaniu z kwotą budżetem uchwaloną, okazują się wynikiłości		Uzasadnienie różnic
mniej	więcej	
K.		
8.155	—	
6.827	2.885	
2.181	—	
—	—	Cały nieużyty kredyt w kwocie 3.500 K przeniesiono do dalszej dyspozycji na r. 1908 (LW. 85.923/907 i 33.755/908).
—	6.074	<i>Przekroczenie</i> kredytu pod lit. d) ma pokrycie w większych dochodach rubr. II. poz. 2 doch.
9.008	8.959	
49		
—	—	
—	—	
475	—	
—	287	
3.413	—	
4.181	—	
—	2.233	
—	—	
8	—	
1.500	—	
1.291	—	
205	—	
2.195	—	
13.268	2.520	
10.748		
—	—	
—	—	
—	—	
4.632	—	
—	1.463	
4.632	1.463	
18.952	—	

Fundusz krajowy.

Rubryka II. Zarząd.

Liczba		Poszczególnienie	Wydatki w roku 1907.		Kwota budżetem uchwalona (względnie kredyty dodatkow.)
ru- bryki	po- zyty		K.	g.	K.
budżetu					
II.	7	Z przeniesienia	819.825	31	838.777
			42.923	31	46.092
		4 inżynierów-adjunktów	9.082	71	11.616
		Referent administracyjny	—	—	6.004
		Sekretarz	6.301	28	6.004
		Adjunkt konceptowy	4.632	—	3.680
		Konceptista	1.236	65	2.904
		Konsulent dla spraw taryfowych i komercyal- nych	4.632	—	4.632
		Adjunkt rachunkowy	—	—	3.680
		Ofcyał rachunkowy	2.903	98	2.904
		Asystent rachunkowy	2.128	—	2.128
		Adjunkt administracyjno manipulacyjny	2.113	27	3.680
		Inspicyent-rysownik	2.128	—	2.128
		Asystent manipulacyjny	2.128	—	2.128
		Woźny	1.324	98	1.325
		b) Dodatki pięcioletnie i czteroletnie	5.152	66	5.724
			86.686	84	104.629
	8	<i>Oddział rolniczy.</i>			
		a) Plące i dodatki aktywalne:			
		1 radca	—	—	7.776
		1 adjunkt konceptowy	3.958	29	3.680
		b) Dodatek czteroletni adjunktowi Komorni- ckiemu	199	95	300
			4.158	24	11.756
	9	<i>Oddział sanitarny.</i>			
		Inspektor szpitali:			
		a, b, c) pląca, dodatek aktywalny i dwa do- datki pięcioletnie	11.992	64	9.376
		d) koszta podróży i dyety	1.366	16	2.400
			13.358	80	11.776
	10	Referent górniczy, remuneracya	2.773	30	3.328
		Do przeniesienia	926.802	49	970.266

Zamknięcie rachunku za rok 1907.

Fundusz krajowy.

W porównaniu z kwotą budżetem uchwaloną, okazują się wynikłości		Uzasadnienie różnic
mniejsze	większe	
K.		
18.952	—	
4 632	1.463	
2.533	—	
6.004	—	
—	297	
—	952	
1.667	—	
—	—	
3.680	—	
—	—	
1.567	—	
—	—	
—	—	
571	—	
20.654	2.712	
17.942		
7.776	—	
—	278	
100	—	
7.876	278	
7.598		
—	2.617	Wydatek <i>większy</i> o pobory nadetatowego zastępcy inspektora szpitali od 24 lipca 1908 na podstawie uchwały do LW. 110.737/907.
1 034	—	Wydatek <i>mniejszy</i> w miarę odbytych podróży.
1 034	2.617	
	1.583	
555	—	
45.047	1.583	

Fundusz krajowy.

Rubryka II. Zarząd.

Liczba		Poszczególnienie	Wydatki w roku 1907.		Kwota budżetem uchwaloną (względnie kredyty dodatkow.)
ru- bryki	po- zycy		K.	g.	
budżetu			K.	g.	K.
II.		Z przeniesienia	926.802	49	970.266
	11	Architekt:			
		a) Płaca	3.600	—	3.600
		b) Bilet roczny kolejowy II. kl.	560	—	560
		c) Dyety (w miarę odbytych podróży i pre- mia ubezpieczenia od wypadków)	895	53	2.000
			5.055	53	6.160
	12	<i>Oddział rachunkowy.</i>			
		a) Płace i dodatki aktywalne:			
		Dyrektor	7.776	—	7.776
		Zastępca dyrektora	6.004	—	6.004
		9 rewidentów	41.688	—	41.688
		12 adjunktów	44.076	67	44.160
		Archiwista	—	—	2.904
		Protokolista	—	—	2.904
		8 oficjalów	29.023	30	23.232
		9 asystentów	19.135	32	19.152
		12 praktykantów	20.719	34	20.736
		10 aplikantów, adjuta	10.038	86	10.000
		Woźny	1.325	—	1.325
		Lustrator rachunkowy dla szpitali powszechnych (oprócz płacy i dodatku aktywalnego, bilet roczny II. kl., tudzież ryczałt na fiakry i inne wydatki połączone z wyjazdami)	5.692	—	5.692
		b) Dodatki pięcioletnie i czteroletnie	8.294	33	9.586
			193.772	82	195.159
	13	<i>Oddział kasowy.</i>			
		a) Płace i dodatki aktywalne:			
		Dyrektor	7.776	—	7.776
		Zastępca dyrektora	493	33	6.004
		Kontrolor	4.632	—	4.632
		Kasyer	8.884	—	4.632
		2 adjunktów	7.335	—	7.360
		2 oficjalów	5.791	34	5.808
		2 asystentów	3.009	99	4.256
		2 praktykantów	4.041	36	3.456
		2 woźnych	2.915	—	3.180
		b) Dodatki pięcioletnie i czteroletnie	999	93	1.300
			45.877	95	48.404
		Do przeniesienia	1,171.508	79	1,219.989

Zamknięcie rachunku za rok 1907.

Fundusz krajowy.

W porównaniu z kwotą budżetem uchwaloną, okazują się wynikiłości		Uzasadnienie różnic
mniejsze	większe	
K.		
45.047	1.583	
—	—	
—	—	
1.104	—	Wydatek <i>mniejszy</i> w miarę odbytych podróży.
1.104	—	
—	—	
—	—	
—	—	
83	—	
2.904	—	
2.904	—	
—	5 791	
17	—	
16	—	
—	39	
—	—	
1.292	—	
7.216	5.830	
1.386	—	
—	—	
5.511	—	
—	—	
—	4.252	
25	—	
17	—	
1.246	—	
—	586	
265	—	
300	—	
7.364	4.838	
2.526	—	
50.063	1.583	

Fundusz krajowy.

Rubryka II. Zarząd.

Liczba		Poszczególne	Wydatki w roku 1907.		Kwota budżetem uchwalona (względnie kredyty dodatkow.)
ru- bryki	po- zycy		K.	g.	
budżetu					K.
II.		Z przeniesienia	1,171.508	79	1,219.989
	14	<i>Oddział manipulacyjny.</i>			
		a) Płace i dodatki aktywalne:			
		Dyrektor	4.800	—	4.800
		Archiwista	4.632	—	4.632
		Ekspedytor	3.680	—	3.680
		Protokolista	3.680	—	3.680
		5 kancelistów	14.520	—	14.520
		6 asystentów	12.768	—	12.768
		3 pisarzy	5.184	—	5.184
		3 aplikantów, adjuta	3.000	—	3.000
		Odźwierny	1.200	—	1.200
		Portyer	1.000	—	1.000
		5 woźnych	4.050	—	6.625
		b) Dodatki pięcioletnie i czteroletnie	4.190	07	4.550
			62.704	07	65.639
	15	<i>Oddział statystyczny.</i>			
		Naczelnik oddziału	2.400	—	5.600
		Wicesekretarz	1.989	29	4.632
		Koszta sporządzenia mapy Galicyi pod wzglę- dem językowym i wyznaniowym, koszta sporządzenia wyciągów z arkuszy posia- dłości gruntowych, tudzież koszt naprawy maszyny do rachowania	728	90	—
			5.118	19	10.232
	16	<i>Oddział dla poboru opłaty konsumcyjnej od piwa.</i>			
		a) funkcyonaryusz rachunkowy	2.400	—	2.400
		b) referent pomocniczy	2.000	—	2.000
		c) dyurna	17.439	32	23.000
		d) służba kancelaryjny	904	80	600
			22.744	12	28.000
	17	<i>Oddział biura pośrednictwa pracy.</i>			
		Adjunkt konceptowy (płaca i dodatek akty- walny)	3 680	—	3.680
		Konceptista (płaca i dodatek aktywalny)	1.420	—	2.904
		Do przeniesienia	5.100	—	6.584
			1,262 075	17	1,323.860

Zamknięcie rachunku za rok 1907.

Fundusz krajowy.

W porównaniu z kwotą budżetem uchwaloną, okazują się wynikiłości		Uzasadnienie różnic
mniejsze	większe	
K.		
50.063	1.583	
—	—	
—	—	
—	—	
—	—	
—	—	
—	—	
—	—	
—	—	
2 575	—	
360	—	
2.935	—	
3.200	—	
2.643	—	
—	729	
5.843	729	
5.114		
—	—	
—	—	
5.561	—	
—	305	
5.561	305	
5.256		
—	—	
1.484	—	
1.484	—	
63.368	1.583	

Fundusz krajowy.

Rubryka II. Zarząd.

Liczba		Poszczególnienie	Wydatki w roku 1907.		Kwota budżetem uchwalona (względnie kredyty dodatkow.)
ru- bryki	po- zycy		K.	g.	K.
budżetu					
II.	17	Z przeniesienia	1,262.075	17	1,323.860
			5.100	—	6.584
		Aplikant manipulacyjny, adjutum	1.000	—	1.000
		Dyetaryusz, wynagrodzenie dzienne po 2 K	—	—	730
			6.100	—	8.314
17a)		Ryczałt na podwyższenie dodatków aktywalnych, pięcioletnich i trzyletnich	—	—	—
		Suma płac z dodatkami aktywalnymi, pięcioletnimi, czteroletnimi i trzyletnimi	1,268.175	17	1,332.174
	18	Dyurna.			
		a) dla Oddziału konceptowego:			
		zwyczajne	6.633	70	6 954
		nadzwyczajne	—	—	2.118
		b) dla Oddziału melioracyjnego:			
		a) 2 dyetaryusze w biurze centralnem 1.653 K 50 g			
		β) ryczałt na rysownika w ekspozyturze krakowskiej 1.100 „ — „	2.753	50	3.880
		c) dla Oddziału techniczno-drogowego	9.805	42	7.000
		d) dla Oddziału rachunkowego: zwyczajne	34.420	—	34 420
		nadzwyczajne	6 103	—	6.103
		e) dla Oddziału statystycznego	4.637	70	5.000
		Do przeniesienia { zwyczajne	58.250	32	57.254
		nadzwyczajne	6.103	—	8.221
		zwyczajne	1,268.175	17	1,332.174

W porównaniu z kwotą budżetem uchwaloną, okazują się wynikłości		Uzasadnienie różnic	
mniejsze	większe		
K.			
63.368	1.583		
1.484	—		
—	—		
730	—		
2.214	—		
—	—	Przyzwolony kredyt w tej pozycji w kwocie 27 000 K oraz wydatki przypadające na tę pozycję mieszczą się w poszczególnych oddziałach w poz. 4—17.	
65.582	1.583	Wydatki w poz. 4—17 wogóle <i>mniejsze</i> o 63.999 K głównie z powodu <i>intercalare</i> .	
63.999			
320	—	Wydatek <i>mniejszy</i> wedle potrzeby.	
2.118	—	Z <i>nadzwyczajnego</i> ryczałtu 14.000 K uchwalonego na podwyższenie wynagrodzenia dyurn przypadła dla Oddziału konceptowego kwota 2.118 K, której w r. 1907 niezużyto, stanowi więc w całości zaoszczędzenie.	
1.127	—	Wydatek <i>mniejszy</i> } Wydatek <i>większy</i> } wedle rzeczywistej potrzeby.	
—	2.805		
—	—	Z uchwalonego na r. 1907 kredytu zwyczajnego w kwocie 34.420 K — g tudzież z części <i>nadzwyczajnego</i> ryczałtu 14.000 K wynoszącej w tym oddziale . 6.103 „ — „ wreszcie z pozostałego kredytu z lat dawniejszych w kwocie 1.947 „ 35 „ <hr/> razem z sumy 42.470 K 35 g wydano w r. 1907 36.219 „ 48 „ <hr/> Resztę niezużyta w kwocie 6 250 K 87 g przeniesiono do dalszej dyspozycji na rok 1908 (L. W. 42.623/908).	
—	—		
362	—		Wydatek <i>mniejszy</i> wedle potrzeby.
1.809	2.805		
2.118	—		
63.999	—		

Fundusz krajowy.

Rubryka II. Zarząd.

Liczba		Poszczególnienie	Wydatki w roku 1907		Kwota budżetem uchwalona (względnie kredyty dodatkow.)
ru- bryki	po- zycyi		K.	g.	K.
budżetu					
II.	18	Z przeniesienia	1,268.175	17	1,332 174
		{ zwyczajne .			
		{ zwyczajne .	58.250	32	57.254
		{ nadzwyczajne .	6.103	—	8.221
		f) dla Oddziału manipulacyjnego: zwyczajne	32.600	—	32.600
		nadzwyczajne	5.779	—	5.779
		g) Ryczałt na podwyższenie wynagrodzenia dyurnistów, zajętych w biurach Wydziału krajowego.	—	—	—
			90.850	32	89.854
			11.882	—	14.000
			102.732	32	103.854
	19	Zasługi.			
		a) 19 stróżów, tudzież zastępca woźnego .	13.728	60	12.610
		b) na polepszenie poborów służb niestałych, nadzwyczajne .	2.000	—	2.000
			15.728	60	14.610
	20	Emolumenta.			
		a) dyrektor kancelaryi na fiakra	100	—	100
		b) " " " 48 m ³ drzewa opało- wego à 9 25 K	504	—	444
		c) ubranie dla odźwiernego i 9 woźnych po 100 koron, tudzież dla zastępcy woźnego 60 koron	860	—	1.060
		d) ubranie dla portyera	213	—	200
		e) opał dla odźwiernego 12 m ³ drzewa i dla portyera 10 m ³ drzewa	231	—	204
		f) dodatki osobiste i funkcyjne	12.507	69	12.902
			14.415	69	14.910
		Do przeniesienia	1,372.754	09	1,434.638
		{ zwyczajne .			
		{ zwyczajne .	13.882	—	16.000
		{ nadzwyczajne .			

W porównaniu z kwotą budżetem uchwaloną, okazują się wynikiłości		Uzasadnienie różnic
mniejsze	większe	
K.		
63.999	—	
1.809	2.805	
2.118	—	
—	—	Z uchwalonego na r. 1907 kredytu zwyczajnego w kwocie 32.600 K — g
—	—	tudzież z <i>nadzwyczajnego</i> w kwocie 5.779 „ — „
		przypadającej na ten oddział z <i>nadzwyczajnego</i> ryczałtu 14.000 K razem z sumy 38.379 K — g
		wydano ogółem w r. 1907 36.885 „ 40 „
		Resztę nieużytą w kwocie 1.493 K 60 g
		przeniesiono do dalszej dyspozycyi na rok 1908 (L. W. 42.623/908).
—	—	Przyzwolony w tej pozycyi kredyt <i>nadzwyczajny</i> w kwocie 14.000 K oraz wydatki przypadające na tę pozycyę wykazano wyżej pod lit. a), d), f).
1.809	2.805	
2.118	—	
3.927	2.805	
1.122		
—	1.119	Wydatek <i>większy</i> z powodu zastępstwa chorej służby.
—	—	
—	1.119	
—	—	
—	60	Wydatek <i>większy</i> z powodu podróżenia materiału opałowego.
200	—	Wydatek <i>mniejszy</i> } wedle potrzeby.
—	13	Wydatek <i>większy</i> }
—	27	Wydatek <i>większy</i> z powodu podróżenia materiału opałowego.
394	—	Wydatek <i>mniejszy</i> z powodu zmian w personalu w ciągu roku.
594	100	
65.808	3.924	
2.118	—	

Fundusz krajowy.

Rubryka II. Zarząd.

Liczba		Poszczególnienie	Wydatki w roku 1907		Kwota budżetem uchwalona (względnie kredyty dodatkow.)										
ru- bryki	po- zycyi		K.	g.	K.										
budżetu															
II.	20	Z przeniesienia	1,372.754	09	1,434.638										
		<table border="0"> <tr> <td>zwyczajne .</td> <td>13.882</td> <td>—</td> <td>16.000</td> </tr> <tr> <td>nadzwyczajne .</td> <td></td> <td></td> <td></td> </tr> <tr> <td>zwyczajne .</td> <td>14.415</td> <td>69</td> <td>14.910</td> </tr> </table>	zwyczajne .	13.882	—	16.000	nadzwyczajne .				zwyczajne .	14.415	69	14.910	
zwyczajne .	13.882	—	16.000												
nadzwyczajne .															
zwyczajne .	14.415	69	14.910												
		g) utrzymanie ekspozytury krajowego biura melioracyjnego i biur inżynierów sekcyjnych dla konserwacji robót publicznych:													
		w Krakowie 1.500 K — g													
		w Tarnowie 700 " — "													
		w Jarosławiu 700 " — "													
		w Stanisławowie 700 " — "													
		w Rzeszowie 120 " 88 "													
		biura 2 inżynierów sekcyjnych dla konserwacji po 500 koron 503 " 50 "	4.224	38	4.600										
			18.640	07	19.510										
	21	Remuneracye.													
		a) Rzecznik prawny za zastępstwo	8.892	38	9.000										
		b) Za zastępstwo prawne Wydziału krajowego wobec c. k. Trybunału administracyjnego i Trybunału państwa	1.020	78	1.200										
		c) Tłumacze	1.665	—	1.900										
		d) Urzędnicy, dyurniści i służby Wydziału krajowego	19.000	—	19.000										
			30.578	16	31.100										
	22	Koszta podróży i diety wogóle.	14.354	44	20 000										
	23	Zaliczki na płace dla urzędników i służby:													
		a) zwyczajne	39.936	92	40.500										
		b) nadzwyczajne: dla adjunkta rachunkowego Mieczysława Wronowskiego, zwrotna w 20 ratach miesięcznych	1.775	—	1 775										
			41.711	92	42.275										
	24	Pokrycie połowy należności stemplowych od dekretów nominacyjnych urzędników krajowych	8.066	10	4.500										
		Do przeniesienia	1,484.329	78	1,550.248										
		<table border="0"> <tr> <td>zwyczajne .</td> <td>15.657</td> <td>—</td> <td>17.775</td> </tr> <tr> <td>nadzwyczajne .</td> <td></td> <td></td> <td></td> </tr> </table>	zwyczajne .	15.657	—	17.775	nadzwyczajne .								
zwyczajne .	15.657	—	17.775												
nadzwyczajne .															

W porównaniu z kwotą budżetem uchwaloną, okazują się wynikiłości		Uzasadnienie różnic
mniejsze	większe	
K.		
65.808	3.924	
2.118	—	
594	100	
376	—	Wydatek <i>mniejszy</i> wedle rzeczywistej potrzeby.
970	100	
870		
108	—	Wydatki <i>mniejsze</i> stosownie do przedłożonych rachunków kancelaryjnych obydwu zastępców prawnych.
179	—	
235	—	Wydatek <i>mniejszy</i> w miarę potrzeby.
—	—	
522	—	
5.646	—	Wydatek <i>mniejszy</i> w miarę przeprowadzonych komisji.
563	—	Wydatek <i>mniejszy</i> wedle potrzeby
—	—	
563	—	
—	3.566	Wydatek <i>większy</i> stosownie do wydanych dekretów nominalnych.
73.409	7.490	
2.118	—	

Fundusz krajowy.

Rubryka II Zarząd.

Liczba		Poszczególne	Wydatki w roku 1907.		Kwota budżetem uchwalona (względnie kredyty dodatkow.)
ru- bryki	po- zycy		K.	g.	
budżetu			K.	g.	K.
II.		Z przeniesienia { zwyczajne . nadzwyczajne .	1,484.329 15.657	78 —	1,550.248 17.775
25		Potrzeby kancelaryjne.			
		a) Wydawnictwo rozporządzeń krajowych	8.484	66	11.000
		b) Sprawienie i odnowienie sprzętowe	2.118	27	3.000
		c) Potrzeby do pisania i rysowania	7.774	33	7.000
		d) Papier do druków, druk ksiąg i wzerów	5.564	18	6.000
		e) Oprawa ksiąg i druków	1.963	96	1.600
		f) Opał	13.206	54	10.700
		g) Utrzymanie biblioteki	3.414	81	3.000
		h) Rozmaite pomniejsze	6.553	60	5.000
			49.080	35	47.300
26		Gmach sejmowy.			
		a) Maszynista, płaca 1.440 K			
		dodatek pięcioletni 100 „			
		12 m ³ drzewa opałowego 126 „			
		45 litrów nafty 18 „	1.684	—	1.669
		b) Kominarz	739	—	800
		c) Froterowanie i zapuszczanie podłóg	2.084	52	2.000
		d) Mycie podłóg	269	80	200
		e) Zgartywanie i wywóz śniegu	775	60	200
		f) Wywóz nieczystości	154	80	100
		g) Zabezpieczenie od ognia	430	83	520
		h) Podatek domowy i miejski czyn- szowy 288 K 63 g			
		tudzież należność ekwiwalen- towa za r. 1907 z VI. dzie- sięciolecia 1901 — 1910 ro- cznie po 135 „ „	423	63	435
		i) Utrzymanie skwerów koło gmachu sejmowego. 200 K			
		tudzież wynagrodzenie ogrodnika 100 „	300	—	300
		k) Konserwacja i adaptacja budynku i obej- ścia, kosztą przekształcenia i urządzenia w gmachu, tudzież inne nieprzewidziane .	15.790	33	11.000
		Do przeniesienia { zwyczajne 22.652		51	17.224
		{ zwyczajne 1,533.410		13	1,597.548
		{ nadzwyczajne 15.657		—	17.775

W porównaniu z kwotą budżetem uchwaloną, okazują się wynikiłości		Uzasadnienie różnic
mniejsze	większe	
K.		
73.409	7.490	Wydatki <i>wogóle większe</i> w tej pozycji wedle rzeczywistej potrzeby.
2.118	—	
2 515	—	
882	—	
—	774	
436	—	
—	364	
—	2.506	
—	415	
—	1.554	
3.833	5 613	
	1.780	
—	15	Wydatek <i>większy</i> , gdyż uchwalony deputat opału mieszkania maszynisty z powodu podrożenia materiału opałowego okazał się niewystarczający.
61	—	
—	84	
—	70	
—	575	
—	55	
89	—	Wydatki pod lit. <i>b)–h)</i> <i>mniejsze</i> lub <i>większe</i> wedle faktycznej potrzeby.
11	—	
—	—	
—	4.791	Wydatek <i>większy</i> głównie z powodu nieprzewidzianych robót lakierniczych kosztem 2.188 K sporządzania bram żelaznych w podwórzu, zamykających wejście do ubikacji sejmowych kosztem 1.000 K, wreszcie z powodu opłaty czynszu w kwocie 1.400 K poza gmachem sejmowym na częściowe pomieszczenie biur Oddziału melioracyjnego.
161	5.590	
73.409	9.270	
2.118	—	

Fundusz krajowy.

Rubryka II. Zarząd.

Liczba		Poszczególne	Wydatki w roku 1907.		Kwota budżetem uchwalona (względnie kredyty dodatkow.)
ru- bryki	po- zycy		K.	g.	
budżetu			K.	g.	K.
II.	26	Z przeniesienia	1,533.410	13	1,597.548
		{ zwyczajne .	15 657	—	17.775
		{ nadzwyczajne .			
		{ zwyczajne .	22.652	51	17.224
		l) Stacja elektryczna w gmachu sejmowym .	15.405	90	15.000
		m) Opłata gminna za zużycie wody z wodociągu miejskiego	7.567	28	6.000
		n) Umorzenie pożyczki 160.000 K, zaciągniętej na hipotekę gmachu sejmowego na budowę skrzydła tegoż gmachu dla biura melioracyjnego, XXII i XXIII. rata:			
		a) w kapitale 2.594 K 36 g			
		β) w 4% odsetkach 5.464 „ 12 „			
		γ) 1/8% na administrację 341 „ 52 „			
		δ) stempel do kwitu 30 „ — „	8.430	—	8.430
		o) Najem lokalu w gmachu krakowskiego Towarzystwa wzajemnych ubezpieczeń (I. piętro) na pomieszczenie biur Dep. IV., tudzież 5% podatek wodociągowy (z ogólnej kwoty 8 000 K, pokrywają po połowie fundusz krajowy i fundusz sprzedaży soli) .	3.650	—	4.000
			57.705	69	50.654
		Razem { zwyczajne .	1,591.115	82	1,648.202
		{ nadzwyczajne .	15.657	—	17.775
		Suma wydatków	1,606.772	82	1,665.977

W porównaniu z kwotą budżetem uchwaloną, okazują się wynikiłości		Uzasadnienie różnic
mniejsze	większe	
K.		
73.409	9.270	
2.118	—	
161	5.590	
—	406	<i>Przekroczenie</i> kredytu tej pozycji znajduje pokrycie w wyższym dochodzie o 1.280 K w rubr. II. poz. 6 dochodów.
—	1.568	Wydatek <i>większy</i> w miarę zużycia wody z wodociągu miejskiego.
—	—	
350	—	Na poczet przyzwołonego kredytu 4.000 K wydano z funduszu krajowego: a) na opłatę czynszu najmu 3.500 K b) " " 5% podatku gminnego wodociągowego 150 " 3.650 " Zaoszczędzenie 350 K Drugą połowę wydatku na ten cel w kwocie 3.650 K pokryto z funduszu solnego.
511	7.564	
	7.053	
73.409	16.323	
2.118	—	
75.527	16.323	
59.204		

Fundusz krajowy.

Rubryka II. Zarząd.

Liczba		Poszczególne	Dochody w roku 1907.		Kwota budżetem uchwalona (względnie kredyty dodatkow.)	
ru- bryki	po- zycyi		K.	g.	K.	
budżetu						
II.		Dochody.				
1		Subwencye z c. k. Skarby państwa:				
		a) dla biura melioracyjnego	16.000	—	16.000	
		b) na utrzymanie technika dla kultury i eksploatacyi torfowisk.	2.000	—	2.000	
2		Zwroty poborów inżynierów krajowego biura melioracyjnego od spółek wodnych . . .	102.103	29	91.040	
2a)		Zwroty poborów personelu techniczno-drogowego	6.223	15	—	
3		Zwroty poborów urzędników krajowego biura kolejowego, eksponowanych do kierownictwa budowy kolei, lub wytyczania trasy linii kolejowych	27.531	86	16.000	
4		Zwroty zaliczek od urzędników krajowych z płac	46.185	90	46.600	
5		Zwroty dyurn rachunkowych od funduszu propinacyjnego miast	4.180	—	4.180	
6		Dochód ze stacyi elektrycznej w gmachu sejmowym	4.280	06	3.000	
7		Sprzedaż książek i druków	646	47	300	
8		Różne przygodne	501	60	200	
		Suma dochodów	209.652	33	179.320	

W porównaniu z kwotą budżetem uchwaloną, okazują się wynikiłości		Uzasadnienie różnic
mniejsze	większe	
K.		
—	—	
—	—	
—	11.063	Zwroty <i>większe</i> w miarę przydzielenia personalu krajowego biura melioracyjnego do kierownictwa przedsiębiorstw melioracyjnych. Mianowicie wpłynęły zwroty poborów: a) inżynierów krajowego biura melioracyjnego 92.065 K 85 g b) konduktorów melioracyjnych 10.037 „ 44 „ Razem 102.103 K 29 g
—	6.223	Dochód <i>niebudżetowy</i> z tytułu zwrotu poborów konduktorów dróg krajowych, a mianowicie wpłynęły: a) od warsztatów betonowych w Rzeszowie i Jarosławiu, pobory 3 konduktorów 3.073 K 15 g b) od funduszu budowy drogi kraj. Majdan-Stany-Rozwadów pobory 1 konduktora 1.800 „ — „ c) od funduszu konserwacji dróg kraj. w Zakopanem, pobory 1 konduktora 1.350 „ — „ Razem 6.223 K 15 g
—	11.532	Dochód <i>większy</i> w miarę przydzielenia personalu kraj. biura kolejowego do kierownictwa budowy kolei przez towarzystwa kolejowe prowadzonych.
414	—	Dochód <i>mniejszy</i> w miarę spłaconych zaliczek.
—	—	
—	1.280	Dochód <i>większy</i> z powodu dostarczenia większej ilości prądu elektrycznego do oświetlenia biur filii c. k. Zakładu kredytowego dla handlu i przemysłu.
—	346	Dochody <i>większe</i> nie dające się z góry dokładnie obliczyć.
—	302	
414	30.746	
	30.332	

Fundusz krajowy.

Rubryka III. Sprawy zdrowotne.

Liczba		Poszczególności	Wydatki w roku 1907.		Kwota budżetem uchwalona (względnie kredyty dodatkow.)
ru- bryki	po- zycy		K.	g.	
budżetu			K.	g.	K.
III.		SPRAWY ZDROWOTNE.			
		Wydatki.			
		I. Koszta leczenia ubogich chorych i wydatki na szpitale.			
1		Koszta leczenia w szpitalach krajowych, prowincjonalnych i zagranicznych	2,779.842	36	2,970.000
2		Zapomogi na koszta leczenia w sanatoriach dla tuberkulicznie chorych	10.000	—	10.000
3		Krajowy szpital powszechny we Lwowie:			
		a) zwyczajne	1,063.214	62	824.379
		b) nadzwyczajne	85.499	54	85.353
4		Krajowy zakład dla obłąkanych w Kulparkowie:			
		a) zwyczajne	837.400	37	694.765
		b) nadzwyczajne	22.190	—	22.190
5		Krajowy szpital św. Łazarza w Krakowie:			
		a) zwyczajne	695.021	74	612.081
		b) nadzwyczajne	31.918	61	49.313
		Do przeniesienia { zwyczajne	5,385.479	09	5,111.225
		{ nadzwyczajne	139.608	15	156.856

W porównaniu z kwotą budżetem uchwaloną, okazują się wynikiłości		Uzasadnienie różnic
mniejsze	większe	
K.		
190.158	—	<p>Z zarachowanych wydatków przypada:</p> <p style="margin-left: 20px;">A) Na zakłady krajowe, szpitale prowincjonalne i zagraniczne:</p> <p style="margin-left: 40px;">1. Lwów, szpital powszechny (z klinikami):</p> <p style="margin-left: 60px;">Oddział chorych 193.269 K</p> <p style="margin-left: 60px;">" położnic 52.154 "</p> <p style="margin-left: 40px;">2. Kulparków, zakład dla obłąkanych 467.269 "</p> <p style="margin-left: 40px;">3. Kraków, szpital św. Łazarza (4 oddziały) 380.739 "</p> <p style="margin-left: 40px;">4. " c. k. klinika 12.473 "</p> <p style="margin-left: 20px;">B) Szpitale prowincjonalne w kraju 1,308.042 "</p> <p style="margin-left: 20px;">C) " zagraniczne 342.766 "</p> <p style="margin-left: 20px;">D) Inne wydatki i zwroty 23.130 "</p> <p style="margin-left: 40px; text-align: right;"><u>Ogółem wydatki 2,779.842 K</u></p> <p>Z porównania powyższego wydatku z uchwaloną w budżecie kwotą 2,970.000 "</p> <p style="margin-left: 40px;">okazuje się <i>wynikłość mniejsza</i> o 190.158 K</p> <p style="margin-left: 40px;">Ilość zapłaconych dni leczenia wynosi. 1,970.209 K</p>
—	—	<p>Z przyzwołonego kredytu 10.000 K — g</p> <p>i przeniesionego kredytu z roku 1906 (LW. 17.423/1907) 1.406 " 64 "</p> <p style="margin-left: 40px; text-align: right;"><u>razem 11.406 K 64 g</u></p> <p>wydano w ciągu roku 1907 8.918 " 78 "</p> <p style="margin-left: 40px; text-align: right;"><u>niezużyty kredyt w kwocie 2.487 K 86 g</u></p> <p>przeniesiono do dalszej dyspozycji do rachunku roku 1908 (LW. 2.483/1908).</p>
—	238.836	
—	147	
—	142.635	
—	—	
—	82.941	
17.394	—	
190.158	464.412	
17.394	147	Uzasadnienia różnic uwidocznione są w specjalnych zamknięciach rachunków tych zakładów.

Fundusz krajowy.

Rubryka III. Sprawy zdrowotne

Liczba		Poszczególne	Wydatki w roku 1907.		Kwota budżetem uchwalona (względnie kredyty dodatkow.)
ru- bryki	po- zycyi		K.	g.	
budżetu			K.	g.	K.
III.		Z przeniesienia { zwyczajne nadzwyczajne	5,385.479 139.608	09 15	5,111.225 156.856
6		Koszta utrzymania rozmaitych osób w szpitalach, przyjęte na fundusz krajowy w zastępstwie gmin (ryczałtowo)	25.012	74	25.000
		Suma działu I. { zwyczajne nadzwyczajne	5,410.491 139.608	83 15	5,136.225 156.856
		II. Koszta utrzymania podrzutek.			
7		Fundusz podrzutek w Krakowie	—	—	—
8		Koszta utrzymania podrzutek (wraz z utrzymaniem podrzutek we Lwowie) a więc w całym kraju i zagranicą	55.894	09	61.000
		III. Publiczna służba zdrowia.			
9		Koszta podróży dla lekarzy okręgowych, oraz subwencye dla powiatów, na pokrycie przeżytki wydatków na płace ponad 1% podatków bezpośrednich, przypisanych do poboru w całym powiecie	106.366	48	110.000
10		1/3 część kosztów na lekarstwa dla epidemicznie chorych	9.850	79	12.200
11		Utrzymanie i odświeżanie krowianki	24.000	—	24.000
12		Koszta podróży i diety lekarzy z powodu szczypania ospy ochronnej	130.391	10	126.500
12a)		Stypendya dla lekarzy na podróże naukowe (do rozporządzalności Wydziału krajowego)	5.249	98	6.000
		Suma działu III. { zwyczajne nadzwyczajne	275.858 —	35 —	278.700 —
		IV. Zasiłki dla zakładów sanitarnych.			
13		Szpitala SS. Miłosierdzia w Czerwonogrodzie, Rozdole, Bursztynie, Przeworsku i Nowosiólkach	3.600	—	3.600
14		Szpital św. Zofii we Lwowie, subwencya na utrzymanie kolonii leczniczej w Iwoniczu	1.600	—	1.600
15		Szpital Komisji klimatycznej w Zakopanem	600	—	600
		Do przeniesienia { zwyczajne nadzwyczajne	5.800 —	— —	5.800 —
		{ zwyczajne nadzwyczajne	5,742.244 139.608	27 15	5,475.925 156.856

W porównaniu z kwotą budżetem uchwaloną, okazują się wynikiłości		Uzasadnienie różnic
mniejsze	większe	
K.		
190.158 17.394	464.412 147	
—	13	Wydatek <i>większy</i> o nieznaczną różnicę.
190.158 17.394	464.425 147	
—	—	
5.106	—	Wydatek <i>mniejszy</i> , stosownie do złożonych rachunków.
3.634	—	Wydatek <i>mniejszy</i> wskutek nieobsadzenia wszystkich kreowanych posad lekarzami.
2.349	—	Wydatek <i>mniejszy</i> z powodu niestałości wydatków tego rodzaju, zaliczanych na podstawie rachunków, nadsyłanych przez c. k. Namiestnictwo.
—	—	
—	3.891	Wydatek <i>większy</i> z powodu niestałości wydatków tego rodzaju zarachowywanych na podstawie partykularzy, przedkładanych przez c. k. Namiestnictwo.
750	—	Wydatek <i>mniejszy</i> stosownie do rzeczywistych wydatków.
6.733	3.891	
—	—	
—	—	
—	—	
201.997 17.394	468.316 147	

Fundusz krajowy.

Rubryka III. Sprawy zdrowotne.

Liczba		Poszczególne	Wydatki w roku 1907.		Kwota budżetem uchwalona (względnie kredyty dodatkow.)
ru- bryki	po- zycy		K.	g.	
budżetu			K.	g.	K.
III.		Z przeniesienia { zwyczajne nadzwyczajne	5,742 244	27	5,475.925
		{ zwyczajne nadzwyczajne	139 608	15	156.856
			5.800	—	5.800
			—	—	—
	16	Dla OO. Bonifratrów w Krakowie, na amortyzację pożyczki 60.000 K na dokończenie budowy szpitala w Krakowie (VI. rata z 33-lecia w myśl uchwały sejmowej z dnia 10. lipca 1902), <i>nadzwyczajne</i>	3.882	61	3.598
	17	Dla OO. Bonifratrów w Krakowie, celem ulżenia w kosztach utrzymania chorych	2.500	—	2.500
	18	Zakład św. Józefa we Lwowie, dla chorych nieuleczalnych i wyzdrowieńców	2.000	—	2.000
	19	Szpital izraelski we Lwowie, celem ulżenia w kosztach utrzymania chorych	4.000	—	4.000
	20	Lecznica powszechna we Lwowie, do rozporządzałości Wydziału krajowego	2.500	—	2.500
	21	„Narodna lecznica“ we Lwowie, subwencya	1.000	—	1.000
	22	Kolonia lecznicza w Rymanowie	1.000	—	1.000
	23	Kolonia lecznicza w Rabce, na utrzymanie dzieci w lecznicy	600	—	600
	24	Towarzystwo ochotnicze ratunkowe we Lwowie	600	—	600
	25	Towarzystwo ochotnicze ratunkowe w Krakowie	600	—	600
26	Towarzystwo higieniczne we Lwowie, celem ułatwienia szerzenia zasad higieny i dopomożenia wydania „Przeglądu higienicznego“	600	—	600	
27	Szpital dla matolek w Iwoniczu	2.000	—	2.000	
28	Towarzystwo lekarskie w Krakowie	300	—	300	
29	Komitet zjazdu lekarzy i przyrodników, subwencya na wystawę lekarską, <i>nadzwyczajne</i>	400	—	400	
30	Rada wyznaniowa gminy izraelskiej w Krakowie, celem ulżenia w utrzymaniu chorych	2.000	—	2.000	
31	Kuratorya szpitala izraelskiego w Samborze, celem ulżenia w utrzymaniu chorych	600	—	600	
32	Zarząd szpitala i przytuliska izraelskiego w Tarnopolu, celem ulżenia w utrzymaniu chorych	600	—	600	
	Suma działu IV. { zwyczajne nadzwyczajne	26 700	—	26.700	
	{ nadzwyczajne	4 282	61	3.998	
	Razem { zwyczajne nadzwyczajne	5,768.944	27	5,502 625	
	{ nadzwyczajne	143.890	76	160.854	
	Suma rubr. III. wydatków	5,912.835	03	5,663.479	

Zamknięcie rachunku za rok 1907.

Fundusz krajowy.

W porównaniu z kwotą budżetem uchwaloną, okazują się wynikiłości		Uzasadnienie różnic
mniejsze	większe	
K.		
201.997	468.316	
17.394	147	
—	—	
—	—	
—	284	Wydatek <i>wiekszy</i> z powodu podwyższenia przez galic. Kasę oszczędności stopy procentowej.
—	—	
—	—	
—	—	
—	—	
—	—	
—	—	
—	—	
—	—	
—	—	
—	—	
—	—	
—	—	
—	—	
—	284	
201 997	468.316	
17.394	431	
219.391	468.747	
	249.356	

Fundusz krajowy.

Rubryka III. Sprawy zdrowotne.

Liczba		Poszczególnienie	Wynikłości w roku 1907.		Kwota budżetem uchwalona (względnie kredyty dodatkow.)
ru- bryki	po- zycyi		K.	g.	
budżetu			K.	g.	K.
III.		Doohody.			
	1	Krajowy szpital powszechny we Lwowie	722.038	95	800.665
	2	Krajowy zakład dla obłąkanych w Kulparkowie	632.069	94	671.201
	3	Krajowy szpital św. Łazarza w Krakowie	604.451	29	575.122
	4	Zwroty zaliczek od szpitali powszechnych z rachunków kwartalnych	81.094	51	57.000
	5	Zwroty od gmin za dawniejsze koszty leczenia	—	—	100
	6	Zwroty od szpitali powszechnych za sprawdzanie rachunków aptekarskich	232	31	1.020
	7	Zwrot od c. k. Rządu nadwyżki kosztów utrzymania chorych w klinikach za lata ubiegłe	—	—	100.000
		Suma rubr. III. dochodów	2,039.887	—	2,205.108
IV.		DOBROCZYNNOŚĆ.			
		Wydatki.			
	1	Dom ubogich i sierót w Krakowie	10.848	—	10.848
	2	Zakład św. Józefa dla osieroconych chłopców w Krakowie	2.000	—	2.000
	3	Towarzystwo Miłosierdzia pod godłem „Opactwo” we Lwowie	2.400	—	2.400
	4	Zakład osieroconych dziewcząt imienia ks. Józefa Ziemiańskiego w Przemyśle	1.000	—	1.000
	5	Towarzystwo opieki nad niemowlętami pod wezwaniem „Dzieciątka Jezus” we Lwowie	400	—	400
	8	Towarzystwo j. w. rata amortyzacyjna pożyczki 65 000 K udzielonej fundacyi domu podrzutek we Lwowie, na budowę zakładu opieki nad niemowlętami pod wezwaniem „Dzieciątka Jezus” we Lwowie, V. i VI. półroczna rata z 35 lecia, do 1. października 1938 włącznie, <i>nadzwyczajne.</i>	3.575	20	3.575
		Do przeniesienia { zwyczajne	16.648	—	16.648
		{ <i>nadzwyczajne</i>	3.575	20	3.575

Fundusz krajowy.

Rubryka IV. Dobroczynność.

Liczba		Poszczególnienie	Wydatki w roku 1907.		Kwota budżetem uchwalona (względnie kredyty dodatkow.)
ru- bryki	po- zycyi		K.	g.	K.
budżetu					
IV.		Z przeniesienia { zwyczajne . nadzwyczajne .	16.648 3.575	— 20	16.648 3.575
	7	Ryczałt na zasiłki dla ochronek, do rozporządzalności Wydziału krajowego	10.000	—	10.000
	8	Towarzystwo kolonii wakacyjnej dla dziewcząt we Lwowie	200	—	200
	9	Zarząd główny Towarzystwa pedagogicznego, na lwowską kolonię wakacyjną	400	—	400
	10	Towarzystwo imienia św. Salomei, opieki nad wdowami i sierotami we Lwowie	200	—	200
	11	Zgromadzenie SS. Służebnic Serca Jezusowego w Krakowie	200	—	200
	11a)	Zgromadzenie SS. Służebnic Serca Jezusowego we Lwowie, na przytulisko dla sług.	200	—	200
	12	Towarzystwo opieki nad sługami im. św. Jadwigi we Lwowie	400	—	400
	13	Zakład staruszek i kalek w Krakowie na Blichu, im. hr. Sołtykowej	200	—	200
	14	Komitet „Domu pracy“ na Kaźmierzu w Krakowie	1.000	—	1.000
	15	Zakład im. św. Jadwigi w Krakowie.	1.200	—	1.200
	16	Przytulisko Brata Alberta we Lwowie i Krakowie	10.000	—	10.000
	17	Ks. Siemaszki Kazimierza „Dom schronienia i dobrowolnej pracy dla opuszczonych i moralnie zaniedbanych chłopców“ w Krakowie	1.600	—	1.600
	18	Na opłatę procentów (4%) od pożyczki 40.000 K zaciągniętej przez Towarzystwo budowy tanich mieszkań dla robotników katolickich w Krakowie (VII. rata z 30-lecia w myśl uchwały sejmowej z 12. lipca 1902) <i>nadzwyczajne</i>	1.600	—	1.600
	19	Na zasiłki dla weteranów z r. 1831 i dla uczestników powstania z r. 1863, do dyspozycji Wydziału krajowego	4.500	—	4.500
	20	Dla księży unitów chełmskich, ich wdów i sierót	2.000	—	2.000
		Do przeniesienia { zwyczajne . nadzwyczajne .	48.748 5.175	— 20	48.748 5.175

Fundusz krajowy.

Rubryka IV. Dobroczynność.

Liczba		Poszczególnienie	Wydatki w roku 1907.		Kwota budżetem uchwalona (względnie kredyty dodatkow.)
ru- bryki	po- zycy budżetu		K.	g.	K.
IV.			Z przeniesienia { zwyczajne . nadzwyczajne .	48.748 5.175	— 20
21		I. Towarzystwo głuchoniemych „Nadzieja“ we Lwowie	200	—	200
22		Stowarzyszenie opieki nad uwolnionymi więźniami we Lwowie.	200	—	200
22a)		Towarzystwo wzajemnej pomocy dyaków gr.-kat archidiecezyi lwowskiej <i>nadzwyczajne</i>	200	—	200
22b)		Towarzystwo wzajemnej pomocy dyaków gr.-kat. dyecezyi stanisławowskiej <i>nadzwyczajne</i>	200	—	200
23		Kongregacya ruska Sióstr Służebniczek w Kry- stynopolu (do rozporządzalności Wydziału krajowego, w porozumieniu z gr.-kat Or- dynaryatami)	1.000	—	1.000
23a)		Zgromadzenie SS. Służebniczek Najśw. Rodziny Maryi w Starej Wsi	2.000	—	2.000
24		Gminie Kolbuszowa, na opłatę odsetek od po- życzki, zaciągniętej dla pogorzalców (VIII. rata z 10 lecia, w myśl uchwały sejmowej z 10. kwietnia 1900 r.), <i>nadzwyczajne</i>	3 000	—	3.000
25		Gminie m. Nowego Sącza, na opłatę odsetek (4%) od pożyczek 400 000 K, zaciągnię- tych na odbudowanie zniszczonych pożar- em budynków miejskich, regulacyę ulic i inne inwestycye (XIII. rata z 20-lecia) <i>nadzwyczajne</i>	13.440	—	16.000
26		Gminie m. Mikuliniec, IV. rata na opłatę od- setek od pożyczki 20.000 K na lat 10 za- ciągnąć się mającej, na odbudowanie zni- szczonych pożarem budynków miejskich, regulacyę ulic i inne inwestycye, <i>nadzwy- czajne</i>	751	54	850
26a)		Gminie m. Brzeska, <i>jednorazowa</i> zapomoga dla pogorzalców, celem ułatwienia odbu- dowania miasta, do dyspozycyi Wydziału krajowego.	—	—	—
27		Dla pogorzalców — ryczałt do rozporządzalno- ści Wydziału krajowego	10.000	—	10.000
		Do przeniesienia { zwyczajne . nadzwyczajne .	62.148 22.766	— 74	62.148 25.425

Zamknięcie rachunku za rok 1907.

Fundusz krajowy.

W porównaniu z kwotą budżetem uchwaloną, okazują się wynikiłości		Uzasadnienie różnic
mniejsze	większe	
K.		
—	—	
—	—	
—	—	
—	—	
—	—	
—	—	
—	—	
—	—	
—	—	
2.560	—	Wydatki stosownie do planu umorzenia.
98	—	
—	—	Kredyt pozostały z roku 1906 w kwocie 10.000 K wydano w roku 1907.
—	—	Z kredytu pozostałego z r. 1906 w kwocie 1.550 K tudzież z kredytu uchwalonego na rok 1907 w kwocie 10.000 „ <hr/> razem z sumy 11.550 K wydano w r. 1907 11.500 „ <hr/> nieużyta zaś resztę w kwocie 50 K przeniesiono do dalszej dyspozycji do rubr. IV. wydatków budżetu roku 1908 (LW. 31.069/1908).
—	—	
2.658	—	

Fundusz krajowy.

Rubryka IV. Dobroczynność.

Liczba		Poszczególności	Wynikłości w roku 1907.		Kwota budżetem uchwalona (względnie kredyty dodatkow.)
ru- bryki	po- zycej		K.	g.	K.
budżetu					
IV.		Z przeniesienia { zwyczajne nadzwyczajne	62.148 22.766	— 74	62.148 25.425
27a)		Zakład opieki nad opuszczonemi dziećmi w Krakowie (zakład p. Żurowskiej), <i>nadzwyczajne</i>	700	—	700
27c)		Przytulisko dla drobnych sierót pod opieką św. Józefa we Lwowie, <i>nadzwyczajne</i>	700	—	700
27d)		Dom sierót Niepokalanego Poczęcia N. Panny Maryi we Lwowie, <i>nadzwyczajne</i>	200	—	200
27e)		Komitet kolonij wakacyjnych we Lwowie	200	—	200
28		Zgromadzenie XX. Redemptorystów w Podgórzu, na budowę kościoła i klasztoru (z przyznanych 10.000 K II. rata z 5-lecia).	2.000	—	2.000
28a)		Przytulisko polskie w Wiedniu, <i>nadzwyczajne</i>	—	—	200
29		Stowarzyszenie kobiet ku wychowaniu sierót izraelskich w Krakowie, zasiłek	200	—	200
30		Zakład dla sierót imienia Modesty Zagórskiej w Śniatynie	100	—	100
31		Zgromadzenie S. S. Miłosierdzia im. św. Wincentego a Paulo we Lwowie, IV. i V. rata umorzenia reszty pożyczki 20.000 K zaciągniętej w galicyjskiej Kasie oszczędności	1 230	40	1.230
32		Dyrekcya i grono nauczycielskie Seminarjum nauczycielskiego we Lwowie, na ciepły posiłek dla ubogich uczniów	200	—	200
33		Zarząd centralny Związku katolickich towarzystw i zakładów dobroczynnych, rata amortyzacyjna pożyczki 120.000 K, zaciągnąć się mającej na budowę domu dla wszystkich stowarzyszeń robotniczych katolickich we Lwowie, I. rata półroczna z 39 lecia od 1. lipca 1907, <i>nadzwyczajne</i> .	—	—	3.150
		Razem { zwyczajne nadzwyczajne	66.078 24 366	40 74	66.078 30.375
		Suma rubr. IV. wydatków	90.445	14	96.463
Dochody.					
1		Dobroczynność	—	—	—

W porównaniu z kwotą budżetem uchwaloną, okazują się wynikiłości		Uzasadnienie różnic
mniejsze	większe	
K.		
—	—	
2.658	—	
—	—	
—	—	
—	—	Niezużyty kredyt w r. 1906 w kwocie 200 K wraz z kredytem uchwalonym na rok 1907 w kwocie 200 „ <hr/> wydano w całości w r. 1907 w ogólnej sumie 400 K
—	—	
200	—	Ponieważ subwencję dotyczącą tej pozycji wypłacono z rubr. V. poz. 36, zatem kredyt niniejszy jest zaoszczędzeniem.
—	—	
—	—	
—	—	
—	—	
3.150	—	Dotychczas pożyczka nie została zaciągnięta, wydatku więc w r. 1907 nie było — W myśl uchwały Wydziału krajowego do LW. 27 158,908 kredyt ten stanowi zaoszczędzenie.
—	—	
6.008	—	
6.008	—	
—	—	
—	—	Rubr. IV. niema dochodów.

Liczba		Poszczególnienie	Wydatki w roku 1907.		Kwota budżetem uchwalona (względnie kredyty dodatkow.)
ru- bryki	po- zycyi		K.	g.	
budżetu			K.	g.	K.
V.		OŚWIATA i SZTUKA.			
		Wydatki.			
		I. Akademia umiejętności i Rada szkolna krajowa.			
	1	Akademia umiejętności w Krakowie:			
		a) zasiłek stały	70.000		K
		b) zasiłek na utrzymanie wyprawy naukowej pod przewodnictwem profesora Dra Smolki w Archiwum watykańskim, na trzech- lacie 1907/8--1910/11	4.000		„
		c) na wydanie atlasu geologicznego wraz z tekstem (do rozporządza- łości Wydziału krajowego)	5.000		„
			79.000	—	79.000
	2	Szesnastu członków Rady szkolnej kra- jowej (stałe pobory)	32.000		K
		i na koszta podróży zamiejscowych członków Rady szkolnej krajowej (do jej rozporządzenia)	3.500		„
			35.655	26	35.500
		Suma działu I. { zwyczajne { nadzwyczajne	114.655	26	114.500
			—	—	—
		II. Wydatki na publiczne szkoły ludowe.			
	3	Wydatki funduszu szkolnego krajowego:			
		a) zwyczajne	16,107.770	74	15,300.667
		b) nadzwyczajne	253.572	98	261.176
	4	Wydatki funduszu szkolnego emerytalnego	1,350.309	78	1,343.100
	5	Na oprocenowanie i amortyzację pożyczki 10,000.000 K, zaciągnąć się mającej na budowę nowych szkół ludowych (za 1/2 roku, w myśl uchwały Sejmu z 12. marca 1907), nadzwyczajne	—	—	100.000
	6	Na subwencye dla istniejących już internatów	22.000	—	22.000
	7	Na budowę domów dla internatów, nadzwyczajne	50.000	—	50.000
		Suma działu II. { zwyczajne { nadzwyczajne	17,480.080	52	16,665.767
			303.572	98	411.176
		Do przeniesienia { zwyczajne { nadzwyczajne	17,594.735	78	16,780.267
			303.572	98	411.176

Zamknięcie rachunku za rok 1907.

Fundusz krajowy.

W porównaniu z kwotą budżetem uchwaloną, okazują się wynikłości		Uzasadnienie różnic
mniejsze	większe	
K.		
—	—	
—	155	Przekroczenie z powodu zwrotu nadwyżki wydatku poniesionego w roku 1906 (LW. 72.403,07).
—	155	
—	—	
—	807.104	} Patrz specjalne zamknięcia rachunków tych funduszków.
7.603	—	
—	7.210	
100.000	—	Wydatku w roku 1907 nie było z powodu niezrealizowania pożyczki, — kredyt ten stanowi zatem zaoszczędzenie. (LW. 45.397/908).
—	—	Niezużyty kredyt z r. 1906 w kwocie 200 K wraz z kredytem preliminowanym na rok 1907 w kwocie 22.000 „
—	—	wydano w całości w ogólnej sumie 22.200 K
—	814.314	
107.603	—	
—	814.469	
107.603	—	

Fundusz krajowy.

Rubryka V. Oświata i sztuka.

Liczba		Poszczególności	Wydatki w roku 1907.		Kwota budżetem uchwalona (względnie kredyty dodatkow.)
ru- bryki	po- zycy		K.	g.	K.
budżetu					
V.		Z przeniesienia { zwyczajne nadzwyczajne	17,594.735 303 572	78 98	16,780.267 411.176
		III. Prywatne zakłady naukowe i wychowawcze.			
	8	Na utrzymanie szkoły polskiej w Białej i Leszczynach, stała subwencya w myśl uchwały Sejmu z dnia 11. lipca 1902	40.000	—	40.000
	9	Prywatne seminaryum nauczycielskie żeńskie Zofii Strzałkowskiej we Lwowie, nadzwyczajne	2.000	—	2.000
	10	Prywatne seminaryum nauczycielskie żeńskie Franciszka Preisendanza w Krakowie, nadzwyczajne	2.000	—	2.000
	11	Dla kursów wyższych dla kobiet im. Adryana Baranieckiego, nadzwyczajne	2.000	—	2.000
	12	Ruskie prywatne seminaryum żeńskie, utrzymywane przez ruskie Towarzystwo pedagogiczne we Lwowie, do rozporządzałości Wydziału krajowego w porozumieniu z Radą szkolną krajową, nadzwyczajne	1.000	—	1.000
	13	Prywatne seminaryum nauczycielskie żeńskie w Brodach, nadzwyczajne	1 500	—	1.500
	14	Prywatna szkoła średnia żeńska we Lwowie, utrzymywana przez Towarzystwo „Gimnazyum żeńskie“, nadzwyczajne	1 000	—	1.000
	15	Prywatna szkoła średnia żeńska w Krakowie z charakterem gimnazyalnym, pod zarządkiem pp. Browicza, Czubka i Tretiaka, zasiłek stały	1.000	—	1.000
	15a)	Na subwencye dla innych żeńskich seminaryów, gimnazyów i liceów, ryczałt do rozporządzenia Wydziału krajowego, nadzwyczajne	3.000	—	3.000
	16	Kurs naukowy żeński w Tarnowie, w myśl uchwały Sejmu z d. 11. lipca 1902	800	—	800
	17	Ruskie Towarzystwo pedagogiczne na utrzymanie szkoły wydziałowej żeńskiej we Lwowie	8.000	—	8.000
	18	Zakład sierót im. św. Heleny we Lwowie	200	—	200
	19	Ruski instytut dla dziewcząt w Przemyśle:			
		a) stała subwencya	400	—	400
		b) jednorazowy zasiłek na spłatę długów, nadzwyczajne	2.000	—	2.000
		Do przeniesienia { zwyczajne nadzwyczajne	50.400 14.500	— —	50.400 14.500
		{ zwyczajne nadzwyczajne	17,594 735 303.572	78 98	16,780.267 411.176

Zamknięcie rachunku za rok 1907.

Fundusz krajowy.

W porównaniu z kwotą budżetem uchwaloną, okazują się wynikiłości		Uzasadnienie różnic	
mniejsze	większe		
K.			
— 107.603	814 469 —		
—	—		
—	—		
—	—		
—	—		
—	—		
—	—		
—	—		
—	—		
—	—		
—	—		
—	—		
—	—		
—	—		
—	—		
—	—		
—	—		
—	—		
—	—		
—	—		
—	—		
—	—		
—	—		
—	—		
—	—		
—	—		
—	—		
—	—		
—	—		
—	—		
—	—		
—	—		
—	—		
—	—		
—	—		
—	—		
—	—		
—	—		
107.603	814.469 —		

Fundusz krajowy.

Rubryka V. Oświata i sztuka.

Liczba		Poszczególne	Wydatki w roku 1907.		Kwota budżetem uchwalona (względnie kredyty dodatkow.)	
ru- bryki	po- zycy		K.	g.	K.	
budżetu						
V.		Z przeniesienia	zwyczajne . . .	17,594.735	78	16,780.267
			nadzwyczajne . . .	303.572	98	411.176
			zwyczajne . . .	50.400	—	50 400
			nadzwyczajne . . .	14.500	—	14.500
20		Zakład wychowawczy dla ubogich dziewcząt pod nazwą „Rodzina Maryi“ w Łomnej.		1.000	—	1.000
21		Ryczałt na zasiłki dla burs mieszczących młodzież polską i ruską, do rozporządzalności Wydziału krajowego, w porozumieniu z Radą szkolną krajową		25.000	—	25.000
22		Zakład dla głuchoniemych we Lwowie:				
		a) na stypendya dla 100 wychowanków po 250 K	25.000 K			
		b) na utrzymanie zakładu	5.000 „			
		c) na amortyzację pożyczki 36 000 K na budowę II. piętra, zaciągniętej przez Dyрекcyę zakładu, VIII. rata amortyzacyjna (aż do pierwszego półrocza 1934 r.)	1.990 „	31.990	—	31.990
23		Szkoła dla głuchoniemych Izaaka Bardacha we Lwowie		1.000	—	1.000
24		Zakład dla ciemnych we Lwowie:				
		a) na utrzymanie zakładu	7.600 K			
		b) na stypendya dla 10 wychowanków po 240 K	2.400 „	10.000	—	10.000
25		Towarzystwo gimnastyczne „Sokół“ we Lwowie		2.000	—	2.000
26		Towarzystwo gimnastyczne „Sokół“ w Krakowie		2.000	—	2.000
27		Dla polskich i ruskich Towarzystw gimnastycznych „Sokół“ we Lwowie i na prowincyi, ryczałt do dyspozycyi Wydziału krajowego		8.000	—	8.000
28		Związek polskich gimnastycznych Towarzystw sokolich we Lwowie, na cele Towarzystwa i wydawnictwa		1.000	—	1.000
29		Zgromadzenie Sióstr Felicjanek, na utrzymanie domu głównego w Krakowie, nadzwyczajne		2.000	—	2.000
29a)		Na rozszerzenie budynku szkoły wydziałowej żeńskiej SS. Bazylianek w Jaworowie		—	—	—
		Suma działu III. { zwyczajne . . .	132.390	—	132.390	
		{ nadzwyczajne . . .	16.500	—	16.500	
		Do przeniesienia { zwyczajne . . .	17,727.125	78	16,912.657	
		{ nadzwyczajne . . .	320.072	98	427.676	

Zamknięcie rachunku za rok 1907.

Fundusz krajowy.

W porównaniu z kwotą budżetem uchwaloną, okazują się wynikiłości		Uzasadnienie różnic
mniejsze	większe	
K.		
— 107.603	814.469	
—	—	
—	—	
—	—	
—	—	Niezużyty w r. 1906 kredyt w kwocie 200 K wraz z kredytem uchwalonym na rok 1907 w kwocie 25.000 „ <hr/> wydano w całości w r. 1907 w ogólnej sumie 25.200 K
—	—	
—	—	
—	—	
—	—	
—	—	
—	—	
—	—	Niezużyty kredyt w roku 1907 w kwocie 400 K wydano do dalszej dyspozycji do rubr. V. wydatków na rok 1908 (LW. 35.797/908).
—	—	
—	—	
— 107.603	814.469 —	

Fundusz krajowy.

Rubryka V. Oświata i sztuka.

Liczba		Poszczególnienie	Wydatki w roku 1907.		Kwota budżetem uchwalona (względnie kredyty dodatkow.)
ru- bryki	po- zycy		K.	g.	K.
budżetu					
V.		Z przeniesienia { <i>zwyczajne</i> <i>nadzwyczajne</i>	17,727.125 320.072	78 98	16,912.657 427.676
		IV. Stowarzyszenia ku krzewieniu nauk i oświaty. Wydawnictwa.			
	30	Dla zarządu powszechnych wykładów uniwersyteckich we Lwowie	1.000	—	1.000
	31	Dla zarządu powszechnych wykładów uniwersyteckich w Krakowie	1.000	—	1.000
	32	Towarzystwo „Oświaty ludowej“ we Lwowie, do rozporządzalności Wydziału krajowego	3.500	—	3.500
	33	Towarzystwo „Oświaty ludowej“ w Krakowie, <i>zasilek stały</i>	3.500	—	3.500
	34	Towarzystwo „Oświaty ludowej“ w Tarnowie	200	—	200
	35	Polskie Stowarzyszenie „Strzecha“ we Wiedniu	200	—	200
	36	Polskie Stowarzyszenie „Przytulisko“ we Wiedniu	200	—	200
	36a)	Polskie stowarzyszenie chrześcijańskich robotników „Ojczyzna“ we Wiedniu	200	—	200
	37	Biblioteka polska we Wiedniu	400	—	400
	38	Stowarzyszeniom rzemieślniczym we Lwowie i na prowincyi, ryczałt do rozporządzalności Wydziału krajowego	3.000	—	3.000
	39	Towarzystwo „Związek rodzicielski“ we Lwowie, <i>nadzwyczajne</i>	500	—	500
	40	Dla fundacji „Macierz polska“ na wydawnictwa dzieł i peryodycznych pism ludowych	10.000	—	10.000
	41	Towarzystwo pedagogiczne we Lwowie, na wydawnictwa	2.300	—	2.300
	41a)	Towarzystwo pedagogiczne we Lwowie, na wydawnictwo mapy Polski — jednorazowo, <i>nadzwyczajne</i>	2.000	—	2.000
	42	Towarzystwo pedagogiczne we Lwowie, II. rata umorzenia części pożyczki hipotecznej, zaciągniętej na budowę własnego domu (z ogólnej przyznanej sumy 10.000 K)	1.000	—	1.000
	42a)	Towarzystwo nauczycieli szkół ludowych we Lwowie — jednorazowo, <i>nadzwyczajne</i>	2.000	—	2.000
		Do przeniesienia { <i>zwyczajne</i> <i>nadzwyczajne</i>	26.500 4.500	— —	26.500 4.500
		{ <i>zwyczajne</i> <i>nadzwyczajne</i>	17,727.125 320.072	78 98	16,912 657 427.676

Zamknięcie rachunku za rok 1907.

Fundusz krajowy.

W porównaniu z kwotą budżetem uchwaloną, okazują się wynikłości		Uzasadnienie różnic
mniej	więcej	
K.		
—	814,469	
107,603	—	
—	—	
—	—	
—	—	
—	—	
—	—	
—	—	
—	—	
—	—	
—	—	
—	—	
—	—	Z kredytu pozostałego z roku 1906 w kwocie 50 K
—	—	tudzież z kredytu uchwalonego na rok 1907
—	—	w kwocie 3.000 „
—	—	razem z sumy 3.050 K
—	—	wydano w roku 1907 2.850 „
—	—	niezużyta zaś resztę w kwocie 200 K
—	—	przeniesiono do dalszej dyspozycji do rubr. V. wydatków
—	—	budżetu r. 1908 (L.W. 35.797/908).
—	—	
—	—	
—	—	
—	—	
—	—	
—	—	
—	—	
—	—	
—	—	
—	—	
107,603	814,469	
—	—	

Fundusz krajowy.

Rubryka V. Oświata i sztuka.

Liczba		Poszczególnienie	Wydatki w roku 1907.		Kwota budżetem uchwalona (względnie kredyty dodatkow.)	
ru- bryki	po- zycy		K.	g.		
budżetu						
V.		Z przeniesienia	zwyczajne . . .	17.727.125	78	16,912.657
			nadzwyczajne . . .	320.072	98	427.676
			zwyczajne . . .	26.500	—	26.500
			nadzwyczajne . . .	4.500	—	4.500
	42b)		Towarzystwo nauczycieli religii mojżeszowej w Stanisławowie	100	—	100
	43		Zasilek dla czasopisma „Muzeum“	2.000	—	2.000
	44		Na wydawnictwo czasopisma „Kosmos“	1 000	—	1.000
	45		Wydawnictwo dziełek ludowych	2.000	—	2.000
	46		Towarzystwo historyczne we Lwowie, na wydawnictwa	1.400	—	1.400
	47		Towarzystwo im. Adama Mickiewicza, na wydawnictwo dzieł tegoż, do rozporządzałości Wydziału krajowego	800	—	800
	48		Towarzystwo ludoznawcze, na wydawnictwo czasopisma „Lud“	500	—	500
	49		Towarzystwo miłośników historii i zabytków Krakowa, na wydawnictwo	800	—	800
	50		Redakcyja dwutygodnika katechetycznego i duszpasterskiego w Tarnowie	300	—	300
	51		Redakcyja pisma dla dzieci „Mały Świątek“ we Lwowie	200	—	200
	51a)		Towarzystwo ruskich kobiet „Żyźń“ we Lwowie, na wydawnictwa	100	—	100
52		Na wydawnictwo:				
		a) polskich podręczników dla szkół średnich	2.000 K			
		b) ruskich książek szkolnych	8.000 „	10.000	—	10.000
53		Wydawnictwo dwutygodnika „Rodzina i Szkoła“ z dodatkiem naukowym „Wiedza i praca“ we Lwowie, <i>nadzwyczajne</i>	300	—	300	
54		Polskie „Muzeum szkolne“ we Lwowie	1.000	—	1.000	
55		Ruskie Towarzystwo pedagogiczne na wydawnictwa	2.300	—	2.300	
			zwyczajne . . .	49.000	—	49.000
			nadzwyczajne . . .	4.800	—	4 800
		Do przeniesienia	zwyczajne . . .	17,727.125	78	16,912.657
			nadzwyczajne . . .	320.072	98	427.676

Fundusz krajowy.

Rubryka V. Oświata i sztuka.

Liczba		Poszczególności	Wydatki w roku 1907.		Kwota budżetem uchwalona (względnie kredyty dodatkow.)	
ru- bryki	po- zycy		K.	g.	K.	
budżetu						
V.		Z przeniesienia	zwyczajne	17,727.125	78	16,912.657
			nadzwyczajne	320.072	98	427.676
			zwyczajne	49.000	—	49.000
			nadzwyczajne	4.800	—	4.800
	56	Towarzystwo „Proświta“ na wydawnictwo dzieł ludowych		6.000	—	6.000
	57	Towarzystwo im. Szewczenki, na wydawnictwa		12.000	—	12.000
	58	Towarzystwo im. Michała Kaczkowskiego, na wydawnictwo dzieł ludowych		6.000	—	6.000
	59	Bezpłatna „Uczelnia“ w zarządzie Koła Towarzystwa szkoły ludowej im. B. Goldmana we Lwowie		600	—	600
	59a)	Koło szkoły ludowej imienia B. Goldmana we Lwowie		2.000	—	2.000
	60	Towarzystwo dla popierania nauki polskiej we Lwowie		1.000	—	1.000
	61	Ks. Dzułyński, gr. kat. proboszcz w Łapszynie, na wydawnictwa ruskie: „Posłannik“ i „Książeczki misyjne“		800	—	800
	62	OO. Bazylianie na wydawnictwo pism religijno-moralnej treści		400	—	400
	63	Krakowskie Towarzystwo techniczne, na wydawnictwo czasopisma „Architekt“, nadzwyczajne		400	—	400
	64	Towarzystwo numizmatyczne w Krakowie, na wydawnictwo „Wiadomości numizmatyczno-archeologicznych“ nadzwyczajne		400	—	400
	65	Na wydawnictwo „Biblioteki politechnicznej“, III. rata z subwencji 10.000 K., płatnej w 10-ciu latach		1.000	—	1.000
		Suma działu IV. {	zwyczajne	78.800	—	78.800
		nadzwyczajne		5.600	—	5.600
		Do przeniesienia {	zwyczajne	17,805.925	78	16,991.457
		nadzwyczajne		325.672	98	433.276

Zamknięcie rachunku za rok 1907.

Fundusz krajowy.

W porównaniu z kwotą budżetem uchwaloną, okazują się wynikiłości		Uzasadnienie różnic
mniejsze	większe	
K.		
—	814.469	
107.603	—	
—	—	
—	—	
—	—	Uchwalony na rok 1907 kredyt w kwocie 6.000 K jako niewydany — przeniesiono do dalszej dyspozycji do rubr. V. wydatków budżetu r. 1908 i w tym roku ją wy- dano (LW. 15.968/908 i LW. 35.797/908).
—	—	
—	—	
—	—	Pozostała z roku 1906 resztę kredytu w kwocie 400 K wraz z kredytem uchwalonym na rok 1907 600 „ <div style="text-align: right; margin-right: 20px;">razem sumę 1.000 K</div> wydano w całości w roku 1907.
—	—	
—	—	
—	—	
—	—	
—	—	Uchwalony na rok 1907 kredyt w kwocie 400 K jako niewydany — przeniesiono do dalszej dyspozycji do rubr. V. wydatków budżetu r. 1908 i w tym roku ją wydano (LW. 39.091/908 i LW. 35.797/908).
—	—	
—	—	
—	—	
107.603	814.469	

Fundusz krajowy.

Rubryka V. Oświata i sztuka.

Liczba		Poszczególnienie	Wydatki w roku 1907.		Kwota budżetem uchwalona (względnie kredyty dodatkow.)
ru- bryki	po- zycy		K.	g.	
budżetu			K.	g.	K.
V.		Z przeniesienia { zwyczajne . . . { <i>nadzwyczajne.</i>	17,805.925 325 672	78 98	16,991.457 433.276
		V. Teatry i sztuki piękne.			
66		Teatr polski w Krakowie, subwencya stała . . .	16.000	—	16.000
66a)		Dyrektorowi teatru miejskiego w Krakowie, Ludwikowi Solskiemu, zasilek <i>nadzwyczajny</i> na rok 1907	4.000	—	4.000
67		Budowa teatru w Krakowie, XXVI. i XXVII. półroczna rata na opłatę procentów od pożyczki 300.000 K, zaciągniętej przez gminę miasta Krakowa (aż do I. półrocza 1945)	15.000	—	15.000
68		Teatr polski i opera polska we Lwowie, do rozporządzalności Wydziału krajowego:			
		a) dramat i komedia 28.400 K			
		b) opera polska 20.000 „	48.400	—	48.400
68a)		Dyrektorowi teatru miejskiego we Lwowie, Ludwikowi Hellerowi, zasilek <i>nadzwyczajny</i> na rok 1907	8.000	—	8.000
69		Budowa teatru we Lwowie, na pokrycie XVII. i XVIII. raty amortyzacyjnej od pożyczki 600.000 K zaciągniętej przez gminę miasta Lwowa (aż do I. półrocza 1934)	35.559	45	33 696
70		Na nagrody konkursowe dla utworów scenicznych polskich, <i>nadzwyczajne</i>	2 000	—	2.000
71		Teatr ruski pod zarządem Towarzystwa „Ruska Besida“	18.500	—	18.500
71a)		Towarzystwn „Ruska Besida“ na cele skompletowania orkiestry, subwencya <i>nadzwyczajna</i> (I. rata z 8.000 K)	4.000	—	4.000
72		Na koszta inspekcji ruskiego teatru narodowego na prowincyi	500	—	500
73		Towarzystwo teatru ludowego we Lwowie, <i>nadzwyczajne</i>	—	—	2.000
			133.959	45	132.096
		Do przeniesienia { <i>zwyczajne</i> { <i>nadzwyczajne.</i>	18.000	—	20.000
			17,805.925	78	16,991.457
			325.672	98	433.276

W porównaniu z kwotą budżetem uchwaloną, okazują się wynikiłości		Uzasadnienie różnic
mniejsze	większe	
K.		
— 107.603	814.469 —	
—	—	
—	—	
—	—	
—	—	
—	—	
—	1.863	Wydatek <i>większy</i> z powodu podwyższenia w r. 1907 stopy procentowej.
—	—	Uchwalony na rok 1907 kredyt 2.000 K jako niewydany — przeniesiono do dalszej dyspozycji do rubr. V. wydatków budżetu r. 1908 (LW. 26.141/908).
—	—	
—	—	
—	—	
2.000	—	Tak pozostałej reszty z kredytu z r. 1906 w kwocie 1.300 K jako też z kredytu uchwalonego na r. 1907 . 2.000 „ <hr style="width: 100px; margin-left: 150px;"/> razem więc sumę . . . 3 300 K nie wydano w r. 1907, gdyż teatr ludowy we Lwowie nie istniał. Niezużyta resztę kredytu z roku 1906 j. w. 1.300 K wykazano w rubr. V. poz. 4. dochodów.
— 2.000	1.863 —	
— 107.603	814.469 —	

Fundusz krajowy.

Rubryka V. Oświata i sztuka.

Liczba		Poszczególne	Wydatki w roku 1907.		Kwota budżetem uchwalona (względnie kredyty dodatkow.)
ru- bryki	po- zycyi		K.	g.	K.
budżetu					
V.		Z przeniesienia	17,805.925	78	16,991.457
			325.672	98	433.276
		zwyczajne	133.959	45	132.096
		nadzwyczajne	18.000	—	20.000
	74	Dla teatru ludowego w Krakowie, <i>nadzwyczajne</i>	850	—	2.000
	75	Na nagrody konkursowe dla utworów odpowiednich dla włościańskich teatrów, <i>nadzwyczajne</i>	500	—	500
	76	Akademia sztuk pięknych w Krakowie, XIX. rata umorzenia pożyczki 200.000 K na budowę gmachu (aż do r. 1911 włącznie), <i>nadzwyczajne</i>	14 000	—	14.000
	77	Towarzystwo sztuk pięknych w Krakowie, subwencya na budowę własnego gmachu (na czas amortyzacji pożyczki, IX. rata z 33-lecia), <i>nadzwyczajne</i>	1.000	—	1.000
	78	Towarzystwo przyjaciół sztuk pięknych we Lwowie, na urządzenie nowego lokalu wystawy, III. rata z rozdzielonej na 3 lata subwencji <i>nadzwyczajnej</i> po	2.000	—	2.000
	79	Gminie m. Krakowa, na zarząd domu im. Jana Matejki w Krakowie	1.000	—	1.000
	79a	Gminie miasta Krakowa na fundusz zakupna „Wernyhory“ Matejki dla Muzeum Narodowego w Krakowie (I. rata z 6.000 K), <i>nadzwyczajne</i>	3 000	—	3 000
	80	Dla młodzieży kształcącej się w naukach i sztukach, ryczałt do rozporządzałości Wydziału krajowego	6.000	—	6.000
	81	Towarzystwo muzyczne we Lwowie, w myśl uchwały Sejmu z 10. lipca 1902	10.000	—	10.000
	82	Towarzystwo muzyczne we Lwowie, na budowę własnego domu na pomieszczenie Konserwatorium wraz z salą koncertową, II. rata subwencji <i>nadzwyczajnej</i> 75.000 K, z 25-lecia.	3.000	—	3.000
		Do przeniesienia	150.959	45	149.096
		zwyczajne	42.350	—	45.500
		nadzwyczajne	17,805.925	78	16,991.457
		nadzwyczajne	325.672	98	433.276

W porównaniu z kwotą budżetem uchwaloną, okazują się wynikiłości		Uzasadnienie różnic	
mniejsze	większe		
K.			
—	814 469		
107.603	—		
—	1.863		
2.000	—		
1.150	—	Z kredytu pozostałego z r. 1906 w kwocie 550 K oraz z kredytu uchwalonego na r. 1907 w kwocie 2.000 „ razem z sumy 2.550 K wydano w roku 1907 1.400 „ reszta w kwocie 1.150 K stanowi zaoszczędzenie.	
—	—	Uchwalony na rok 1907 kredyt w kwocie 500 K jako niewydany — przeniesiono do dyspozycji do rubr. V. wydatków budżetu roku 1908 i w tym roku ją wydano (LW. 56.088/908 i LW. 26.141/908).	
—	—		
—	—		
—	—		
—	—		
—	—		
—	—		
—	—		
—	—		
—	—		
—	1.863		
3.150	—		
—	814.469		
107.603	—		

Fundusz krajowy.

Rubryka V. Oświata i sztuka.

Liczba		Poszczególnienie	Wydatki w roku 1907.		Kwota budżetem uchwalona (względnie kredyty dodatkow.)	
ru- bryki	po- zycyi		K.	g.		
budżetu			K.	g.	K.	
V.		Z przeniesienia	zwyczajne	17,805.925	78	16,991.457
			nadzwyczajne.	325.672	98	433 276
			zwyczajne	150.959	45	149.096
			nadzwyczajne.	42.350	—	45 500
	83		Towarzystwo muzyczne w Krakowie.	1.600	—	1.600
	84		Konserwatorium Towarzystwa muzycznego w Krakowie	8.400	—	8.400
	85		Towarzystwo „Wyższy Instytut muzyczny“ we Lwowie	2.500	—	2.500
	86		Towarzystwo muzyczne w Brodach, <i>nadzwyczajne</i>	400	—	400
	87		Towarzystwo muzyczne w Samborze, <i>nadzwyczajne</i>	200	—	200
	88		Towarzystwo muzyczne „Harmonia“ w Krakowie	600	—	600
	89		Towarzystwo przyjaciół muzyki w Tarnopolu.	600	—	600
	90		Towarzystwo „Kapeli narodowej“ we Lwowie	400	—	400
	91		Wydziałowi krajowemu do rozporządzalności i przyznania zasiłków, po zbadaniu istotnych potrzeb, działalności i pożyteczności pod względem nauki śpiewu i muzyki, Towarzystwom muzycznym: „Lutnia“, „Bojan“ i „Echo“ we Lwowie, „Lutnia“ w Krakowie, Towarzystwu imienia Moniuszki w Kołomyi i Stanisławowie i „Harmonia“ w Jaśle, ryczałt	3.500	—	3.500
			Suma działu V. { zwyczajne	168 559	45	166.696
		{ <i>nadzwyczajne</i>	42.950	—	46.100	
VI. Rozmaite.						
92		Dla stowarzyszeń akademickich, ryczałt	3.800	—	3.800	
93		Na zasiłki dla polskich i ruskich Towarzystw, mających na celu wspomaganie ubogich uczniów, ryczałt do rozporządzalności Wydziału krajowego w porozumieniu z Radą szkolną krajową	2.000	—	2.000	
94		Towarzystwo im. św. Stanisława Kostki opieki nad terminatorami we Lwowie	200	—	200	
		Do przeniesienia { zwyczajne	6.000	—	6.000	
		{ zwyczajne	17,974.485	23	17,158.153	
		{ <i>nadzwyczajne</i>	368.622	98	479.376	

Fundusz krajowy.

Rubryka V. Oświata i sztuka.

Liczba		Poszczególne	Wynikłości w roku 1907.		Kwota budżetem uchwalona (względnie kredyty dodatkw.)
ru- bryki	po- zycyi		K.	g.	
budżetu					K.
V.		Z przeniesienia { zwyczajne nadzwyczajne zwyczajne	17,974.485 368.622 6.000	23 98 —	17,158.153 479.376 6 000
	95	Stowarzyszenie nauczycielek we Lwowie	600	—	600
	96	Na cele budowy schroniska dla nauczycielek we Lwowie, IV. rata subwencji 40.000 K, płatnej w 20-tu ratach rocznych (w myśl uchwały sejmowej z dnia 31. października 1904)	2.000	—	2.000
	96a)	Stowarzyszenie nauczycielek w Krakowie, I. rata subwencji 20.000 K, płatnej w 20 ratach rocznych, na budowę domu dla nauczycielek	1.000	—	1.000
	96b)	Zasiłki dla szkół zakładanych i utrzymywanych przez Towarzystwa, do rozporządzenia Wydziału krajowego, <i>nadzwyczajne</i>	30.000	—	30.000
	97	Funduszowi szkolnemu krajowemu odsetki od efektów imiennej wartości 584.659 K 70 g, wydanych z majątku zarodowego Radzie szkolnej krajowej na fundusz pożyczkowy dla gmin na budowę szkół	25.775	38	26.775
	98	Towarzystwo „Eleuterya“	400	—	400
	99	Galicyskie Towarzystwo ochrony zwierząt	200	—	200
		Suma działu VI. { zwyczajne nadzwyczajne	35.975 30.000	38 —	36.975 30.000
		Razem { zwyczajne nadzwyczajne	18,010,460 398.622	61 98	17,195.128 509.376
		Suma wydatków	18,409.083	59	17,704 504
Doohody.					
	1	Dochody funduszu szkolnego krajowego	3,810.406	34	3,554.541
	2	Dochody funduszu szkolnego emerytalnego	467.113	88	296 498
	3	Dochód ze sprzedaży ruskich książek szkolnych	10.284	38	8 000
	4	Niezużyta subwencya dla Teatru ludowego we Lwowie	1.300	—	—
		Suma dochodów	4,289.104	60	3,859.039

Zamknięcie rachunku za rok 1907.

Fundusz krajowy.

W porównaniu z kwotą budżetem uchwaloną, okazują się wynikiłości		Uzasadnienie różnic
mniejsze	większe	
K.		
—	816 332	
110 753	—	
—	—	
—	—	Pozostała z r. 1906 resztę kredytu w kwocie . . . 600 K
—	—	wraz z kredytem uchwalonym na r. 1907 . . . 600 „
—	—	razem sumę . . . 1.200 K
—	—	wydano w całości w r. 1907.
—	—	
—	—	
—	—	
1.000	—	Wydatek <i>mniejszy</i> stosownie do wartości efektów funduszu szkolnego krajowego.
—	—	
—	—	
1 000	—	
—	—	
1.000	816.332	
110 753	—	
111.753	816.332	
	704.579	
—	255.865	} Patrz specjalne zamknięcie rachunków tych funduszków. Dochód większy w miarę sprzedaży wydawnictw.
—	170.616	
—	2.285	
—	1.300	Patrz wyjaśnienie przy poz. 73 wydatków.
—	430.066	

Liczba		Poszczególności	Wydatki w roku 1907.		Kwota budżetem uchwalona (względnie kredyty dodatkow.)
ru- bryki	po- zycy		K.	g.	K.
budżetu					
VI.		POMNIKI HISTORYCZNE.			
		Wydatki.			
	1	Na utrzymanie kancelaryi konserwatorskich we Lwowie i w Krakowie, sporządzanie i publikacye naukowych i urzędowych spisów pomników znajdujących się w naszym kraju	8.000	—	8.000
	1a)	Dla grona konserwatorów Galicyi zachodniej, na wydawnictwo „Teki konserwatorów“ (I. rata z przyznanych jednorazowo 2.000 K) <i>nadzwyczajne</i>	1.000	—	1.000
	2	Badanie i ocalanie zabytków starożytnych, piśmiennych i archeologicznych dla Zakładu narodowego im. Ossolińskich we Lwowie	1.000	—	1.000
	3	Muzeum narodowe w Krakowie:			
		a) stała subwencya	10.000	—	10 000
		b) na reorganizacyę, adaptacye i rozszerzenie Muzeum narodowego, V. rata z przyznanych 30.000 K na lat 5 po 6.000 K, <i>nadzwyczajne</i>	6.000	—	6.000
	4	Krajowe Archiwum aktów grodzkich i ziemskich we Lwowie i w Krakowie:			
		a) Dyrektor we Lwowie . . . 2.400 K — g			
		b) „ w Krakowie . . . — „ — „			
		c) Adjunkt I. klasy we Lwowie 4.000 „ — „			
		d) Adjunkt II. klasy we Lwowie 2.880 „ — „			
		e) Adjunkt I. klasy w Krakowie 3.559 „ 92 „			
		f) Adjunkt II. klasy w Krakowie 2.771 „ 59 „			
		g) 2 aplikantów we Lwowie . 1.200 „ — „			
		h) 1 aplikant w Krakowie . . 600 „ — „			
		i) Czynsz za najem lokalu we Lwowie . 1.600 K i miejski 5% podatek wodociągowy za rok 1907 . . . — „ 1.600 „ — „			
		k) Stróże we Lwowie i w Krakowie . . . 2.079 „ 96 „			
		l) Opał, potrzeby kancelaryjne i inne wydatki . . . 1.644 „ — „	22.735	47	24.772
	4a)	Na restauracyę zabytków artystycznych w kościele św. Floryana w Krakowie (II. rata z przyznanych 20.000 K, uważając subwencyę wypłaconą w r. 1906 jako I. ratę) <i>nadzwyczajne</i>	4.000	—	4.000
		Do przeniesienia { <i>zwyczajne</i> . . . 41.735 47 43.772 <i>nadzwyczajne</i> . . . 11.000 — 11.000			

Zamknięcie rachunku za rok 1907.

Fundusz krajowy.

W porównaniu z kwotą budżetem uchwaloną, okazują się wynikiłości		Uzasadnienie różnic
mniejsze	większe	
K.		
—	—	
—	—	
—	—	
—	—	
—	—	
—	—	
2.036	—	Wydatek <i>mniejszy</i> głównie z powodu nieobsadzenia posady dyrektora w Krakowie.
—	—	
2.036	—	
—	—	

Fundusz krajowy.

Rubryka VI. Pomniki historyczne.

Liczba		Poszczególności	Wydatki w roku 1907.		Kwota budżetem uchwalona (względnie kredyty dodatkow.)
ru- bryki	po- zycy		K.	g.	
budżetu					K.
VI.		Z przeniesienia { zwyczajne . nadzwyczajne .	41.735 11.000	47 —	43.772 11 000
	4b)	Komitet parafialny kościoła WW. Świętych w Krakowie na restaurację kościoła św. Piotra i Pawła w Krakowie, <i>nadzwyczajne</i>	4.000	—	4.000
	5	Na restaurację kościoła parafialnego obrządku łacińskiego w Drohobyczu, z przyznanych 15 000 K II. rata w myśl uchwały sejmowej z dnia 22. listopada 1905, <i>nadzwyczajne</i>	3.000	—	3.000
	6	Na konserwację zamku w Olesku	1.437	17	600
	7	Na restaurację starożytnej synagogi w Chodorowie z przyznanych 2.000 K, II. rata roczna, <i>nadzwyczajne</i>	1.000	—	1.000
	8	Na restaurację kościoła OO. Franciszkanów w Krośnie, IV. rata z subwencji 12.000 K płatnej w 6 ratach rocznych od roku 1904, <i>nadzwyczajne</i>	2.000	—	2 000
	9	Na dalszą restaurację kościoła Bożego Ciała w Krakowie, IV. rata z subwencji 12.000 K, płatnej w 4 ratach rocznych od roku 1904, <i>nadzwyczajne</i>	3 000	—	3.000
	10	Na restaurację kościoła św. Trójcy w Okopach, III. rata z subwencji 6.000 K w 3 ratach rocznych od roku 1905, <i>nadzwyczajne</i>	2.000	—	2.000
	11	Gronu konserwatorów dla Galicji zachodniej na studia i wydawnictwa przygotowawcze, do restauracji Zamku królewskiego na Wawelu, subwencya 14.000 K płatna w 1905 roku 2.000 K a od roku 1906 w 3 ratach rocznych po 4.000 K, <i>nadzwyczajne</i>	4.000	—	4.000
		Z przeniesienia { zwyczajne . nadzwyczajne .	43.172 30.000	64 —	44.372 30 000

Zamknięcie rachunku za rok 1907.

Fundusz krajowy.

W porównaniu z kwotą budżetem uchwaloną, okazują się wynikiłości		Uzasadnienie różnic
mniejsze	większe	
K.		
2.036	—	
—	—	
—	—	
—	—	
—	837	<p>Na koszta restauracji zamku w Olesku służyły:</p> <p>a) kredyt przyzwolony na r. 1907 600 K — g</p> <p>b) reszta pozostałego kredytu z r. 1906 597 " 35 "</p> <p>c) czynsz z dzierżawy gruntu przylegającego do zamku 60 " — "</p> <hr/> <p style="text-align: right;">razem 1.257 K 35 g</p> <p>wydano w roku 1907 2.094 " 52 "</p> <hr/> <p style="text-align: right;"><i>więcej o</i> 837 K 17 g</p> <p>z powodu niezbędnej reperacji zniszczonego dachu na zamku (LW. 73.320/907).</p>
—	—	<p>Niezużyty kredyt z r. 1906 w kwocie 1.000 K</p> <p>tudzież kredyt uchwalony na r. 1907 w kwocie 1.000 "</p> <hr/> <p style="text-align: right;">razem 2.000 K</p> <p>zużyto w całości w r. 1907.</p>
—	—	<p>Niezużyty kredyt z r. 1906 w kwocie 2.000 K</p> <p>tudzież kredyt uchwalony na r. 1907 w kwocie 2 000 "</p> <hr/> <p style="text-align: right;">razem 4.000 K</p> <p>zużyto w całości w r. 1907.</p>
—	—	
—	—	
—	—	
—	—	
2.036	837	
—	—	

Fundusz krajowy.

Rubryka VI. Pomniki historyczne.

Liczba		Poszczególnienie	Wydatki w roku 1907.		Kwota budżetem uchwalona (względnie kredyty dodatkow.)
ru- bryki	po- zycy		K.	g.	K.
budżetu					
VI.		Z przeniesienia { <i>zwyczajne</i> . <i>nadzwyczajne</i> .	43.172 30 000	64 —	44.372 30.000
12		Na restaurację katedry ormiańskiej we Lwowie, z subwencji 20.000 K, płatnej w 5 ciu ratach rocznych, III. rata, <i>nadzwyczajne</i> .	4.000	—	4.000
13		Na restaurację wieży Maryackiej w Krakowie, z subwencji 70.000 K, płatnej w 10 ciu ratach rocznych, III. rata, <i>nadzwyczajne</i> .	7.000	—	7.000
14		Na restaurację kościoła pojezuickiego w Przemyśle z subwencji 20.000 K, płatnej w 5-ciu ratach rocznych, II. rata, <i>nadzwyczajne</i> .	4.000	—	4.000
15		Na restaurację kościoła św. Katarzyny w Krakowie, z subwencji 35.000 K, płatnej w 5 ratach rocznych, II. rata, <i>nadzwyczajne</i> .	7.000	—	7.000
16		Na konserwację starożytnej cerkwi w Miechowicach, <i>nadzwyczajne</i> .	500	—	500
17		Na restaurację kościoła w Starym Wiśniczu z przyznanych 10.000 K, płatnych w 3. ratach rocznych, z których I. rata 4.000 K. zaś II. i III. po 3.000 K, <i>nadzwyczajne</i> .	4.000	—	4.000
18		Na restaurację rz. katol. kościoła parafialnego w Brzozdowcach jednorazowo, <i>nadzwyczajne</i> .	3 000	—	3 000
19		Na restaurację starożytnej cerkwi parafialnej w Brodach jednorazowo, <i>nadzwyczajne</i> .	2 000	—	2.000
20		Na restaurację kościoła św. Anny w Krakowie, <i>nadzwyczajne</i> .	10 000	—	10.000
21		Na kościół polski we Wiedniu (XIII. i XIV. rata z 20 rat półrocznych, płatnych w ciągu lat 10, z ogólnej sumy 30.000 K, w myśl uchwały Wys. Sejmu z 4. maja 1900), <i>nadzwyczajne</i> .	3.000	—	3.000
22		Na koszt restauracji zamku król. na Wawelu, rata roczna 100.000 K i dotacja Najwyższego Dworu 100.000 K, <i>nadzwyczajne</i> .	200.000	—	200.000
		Do przeniesienia { <i>zwyczajne</i> . <i>nadzwyczajne</i> .	43.172 274.500	64 —	44.372 274.500

W porównaniu z kwotą budżetem uchwaloną, okazują się wynikiłości		Uzasadnienie różnic						
mniejsze	większe							
K.								
2.036	837							
—	—							
—	—							
—	—	<table style="width: 100%; border-collapse: collapse;"> <tr> <td style="width: 80%;">Niezużyty kredyt z roku 1906 w kwocie . . .</td> <td style="text-align: right;">7.000 K</td> </tr> <tr> <td>tudzież kredyt uchwalony na r. 1907 w kwocie . . .</td> <td style="text-align: right;">14.000 „</td> </tr> <tr> <td style="text-align: right;">razem . . .</td> <td style="text-align: right; border-top: 1px solid black;">21.000 K</td> </tr> </table> <p>zużyto w całości w r. 1907.</p>	Niezużyty kredyt z roku 1906 w kwocie . . .	7.000 K	tudzież kredyt uchwalony na r. 1907 w kwocie . . .	14.000 „	razem . . .	21.000 K
Niezużyty kredyt z roku 1906 w kwocie . . .	7.000 K							
tudzież kredyt uchwalony na r. 1907 w kwocie . . .	14.000 „							
razem . . .	21.000 K							
—	—							
—	—							
—	—							
—	—							
—	—							
—	—							
—	—							
—	—							
—	—	<p>Wydatki poniesione na koszta ewakuacji i restauracji zamku królewskiego na Wawelu wynoszą po koniec r. 1907:</p> <p><i>I. Wydatki na koszta ewakuacji:</i></p> <p>a) Pokryty w roku 1907 niedobór wykazany w zamknięciu rach. z r. 1906 1,479,494 K 30 g</p> <p>b) C. k. wojskowemu oddziałowi budowniczemu, dalsza zaliczka 500,000 „ -- „</p> <p style="text-align: right;">razem 1,979 494 K 30 g</p> <p>które jako nie mające pokrycia budżetowego, przeniesiono do rachunku r. 1908.</p>						
2.036	837							
—	—							

Fundusz krajowy.

Rubryka VI. Pomniki historyczne.

Liczba		Poszczególnienie	Wydatki w roku 1907:		Kwota budżetem uchwalona (względnie kredyty dodatkow.)
ru- bryki	po- zycyi		K.	g.	
budżetu			K.	g.	K.
VI.		Z przeniesienia { zwyczajne . nadzwyczajne .	43.172 274.500	64 —	44.372 274.500
		Do przeniesienia { zwyczajne . nadzwyczajne .	43.172 274.500	64 —	44.372 274.500

W porównaniu z kwotą budżetem uchwaloną, okazują się wynikiłości		Uzasadnienie różnic
mniej	więcej	
K.		
2.036	837	<p>II. Wydatki na kosza restauracyi:</p> <p>a) po koniec roku 1906. 128.008 K 97 g a po strąceniu pozostałych z r. 1906 zaliczek na kosza administracyi, zużytych w ciągu r. 1907 573 „ 77 „ 127.435 K 20 g</p> <p>b) wydatki w ciągu r. 1907. 75.515 „ 38 „</p> <p>ogółem 202.950 K 58 g</p> <p>Na częściowe pokrycie tych wydatków wpłynęły następujące zwroty:</p> <p>a) zwrot od dyrektora Hendla nadwyżki wydatków za restauracyę jego mieszkania 951 K 88 g</p> <p>b) zwrot zaliczki na płać inspicyenta Denkera 720 „ — „</p> <p>c) dochód ze sprzedaży biletów wstępu na zamek 3.322 „ — „</p> <p>d) dochód ze sprzedaży starego materiału budowlanego 610 „ 58 „</p> <p>e) legat ś. p. Józefa Kudasiewicza na restauracyę zamku 372 „ 11 „</p> <p>f) rozmaite zwroty. 556 „ 44 „ 6.533 „ 01 „</p> <p>zatem ogólny wydatek <i>netto</i> wynosi 196.417 K 57 g</p> <p>mianowicie:</p> <p>1. roboty studniarskie i wodociągowe 1.730 K 42 g</p> <p>2. „ murarskie i kamieniarskie z materiałem. 60.399 „ 11 „</p> <p>3. „ ciesielskie z materiałem i naprawa dachu 30.611 „ 84 „</p> <p>4. „ stolarskie z materiałem 1.014 „ 25 „</p> <p>5. „ ślusarskie z materiałem i towary żelazne 2.752 „ 19 „</p> <p>6. „ blacharskie 718 „ 62 „</p> <p>7. „ malarskie i lakiernicze 84 „ 02 „</p> <p>8. „ szklarskie 538 „ 48 „</p> <p>9. „ ziemne i brukarskie 2.083 „ 35 „</p> <p>10. sprzęty i narzędzia budowlane 2.419 „ 42 „</p> <p>Do przeniesienia . 102.356 K 70 g</p>
2.036	837	

Fundusz krajowy.

Rubryka VI. Pomniki historyczne.

Liczba		Poszczególnienie	Wydatki w roku 1907.		Kwota budżetem uchwalona (względnie kredyty dodatkow.)
ru- bryki	po- zycy		K.	g.	
budżetu			K.	g.	K.
VI.		Z przeniesienia { zwyczajne . nadzwyczajne .	43.172 274.500	64 —	44.372 274.500
23		Na sprawienie trumien dla zwłok Stanisława Żółkiewskiego i Jakóba Sobieskiego w kościele w Żółkwi	—	—	—
24		Na restaurację kościoła farnego w Krośnie	—	—	—
25		Na restaurację bram fortecznych w Okopach św. Trójcy	—	—	—
		Razem { zwyczajne nadzwyczajne	43.172 274.500	64 —	44.372 274.500
		Suma wydatków	317.672	64	318.872

W porównaniu z kwotą budżetem uchwaloną, okazują się wynikiłości		Uzasadnienie różnic	
mniejsze	większe		
K.			
2.036	837	Z przeniesienia 102.356 K 70 g	
—	—	11. plany, kosztorysy, modele, odlewy i atelier fotograficzne 15.443 " 44 "	
		12. inwentarz (sprzęty i książki) 3.378 " 63 "	
		13. opał i światło 4.952 " 90 "	
		14. płace personalu i służby 54.178 " 17 "	
		15. zaliczki na płace 1.680 " — "	
		16. koszta komisyjne 1.475 " 16 "	
		17. koszta przesiedlenia do Krakowa dyrektora i inspicjenta 1.012 " 70 "	
		18. adaptacja mieszkania dyrektora i inspicjenta 7.305 " 69 "	
		19. wydatki administracyjne 4.612 " 48 "	
		20. " kancelaryjne 2.760 " 96 "	
		21. " rozmaite drobne 954 " 85 "	
		razem 200.111 K 68 g	
		Od tego: dochód z biletów wstępu na zamek 3 322 K — g	
		legat śp. Kudasiewicza 372 " 11 " 3.694 " 11 "	
		Wogóle wydatki <i>netto</i> na restaurację po koniec r. 1907 jak wykazano wyżej 196.417 K 57 g	
		mianowicie: w r. 1905 16.947 K 10 g	
		" " 1906 107.696 " 50 "	
		" " 1907 71.773 " 97 "	
		razem j. w. 196.417 K 57 g	
		Wydatki <i>netto</i> w r. 1907 wynosiły 71.773 K 97 g	
		Przyzwolony kredyt 200.000 " — "	
		Pozostałą resztę niezużyta 128.226 K 03 g	
		przeniesiono do dalszej dyspozycji na rok 1908 (L. W. 31.913/908).	
—	—	Przeniesiony z r. 1906 kredyt w kwocie 1.000 K zużyto na oznaczony cel w r. 1907 (LW. 131.044/907).	
—	—	Niezużyty kredyt z r. 1906 w kwocie 2.500 K przeniesiono do dalszej dyspozycji na r. 1908 (LW. 35.797/908).	
—	—	Pozostała z r. 1906 reszta z kredytu uchwalonego w r. 1904 w kwocie 681 K 32 g niezużyta i w r. 1907. stanowi zaoszczędzenie, które wykazano w rubr. VI. poz. 4. doch. (LW. 35.797/908).	
2.036	837		
—	—		
2.036	837		
1.199			

Fundusz krajowy.

Rubryka VI. Pomniki historyczne.

Liczba		Poszczególne	Wynikłości w roku 1907.		Kwota budżetem uchwalona (względnie kredyty dodatkw.)
ru- bryki	po- zycyi		K.	g.	
budżetu			K.	g.	K.
VI.		Dochody.			
	1	Taksy krajowego Archiwum aktów grodzkich i ziemskich we Lwowie i w Krakowie	493	50	450
	2	Dotacya Najwyższego Dworu na restauracyę zamku królewskiego na Wawelu	100.000	—	100.000
	3	Taksy za wypisy z ksiąg i aktów szlacheckich	252	78	—
	4	Reszta niezużytej subwencyi na restauracyę bram fortecznych w Okopach św. Trójcy	681	32	—
		Razem { zwyczajne	493	50	450
		{ nadzwyczajne	100.934	10	100.000
		Suma dochodów	101.427	60	100.450
VII.		BEZPIECZEŃSTWO PUBLICZNE I KOSZTA KWATEROWE.			
		Wydatki.			
		I. Żandarmerya.			
	1a-0), 2,3i5	Na koszta kwaterowe żandarmeryi	616.577	83	653.882
	4	Na urządzenie nowych koszar dla utworzyć się mających posterunków	4.180	15	2.000
	6	Na koszta administracyi i konserwacyi gmachu c. k. żandarmeryi we Lwowie i budynków w Czortkowie	16.201	66	8.712
	7	Wynagrodzenie za wodę dostarczoną z wodociągów miejskich	—	—	8.000
		Do przeniesienia	636.959	64	672.594

Zamknięcie rachunku za rok 1907.

Fundusz krajowy.

W porównaniu z kwotą budżetem uchwaloną, okazują się wynikiłości		Uzasadnienie różnic
mniejsze	większe	
K.		
—	44	Dochód <i>większy</i> wedle rachunków złożonych przez Archiwa.
—	—	Resztę niebudżetowej subwencji pozostałej z r. 1906 w kwocie 75.356 K 40 g, niezużytej w r. 1907, przeniesiono do dyspozycji na r. 1908 (LW. 31 913/908).
—	253	Dochód niepreliminowany z opłat oznaczonych przez Wydział krajowy za wyciągi z ksiąg i aktów szlacheckich.
—	681	Uzasadnienie zamieszczone w wydatkach pod poz. 25.
—	44	
—	934	
—	978	
37.304	—	Wydatki wogóle <i>mniejsze</i> o 37.304 K 17 g wedle złożonego do LW. 39.728/908 przez c. k. V. Komendę żandarmeryi, a przez c. k. Ministerstwo obrony krajowej zatwierdzonego rachunku kwaterowego za rok 1907. W szczególności wydano mniej z powodu wypłacenia tych czynszów najmu za posterunki, których najem kończy się dopiero w pierwszej połowie roku 1908 — tylko do końca r. 1907. Natomiast wypłacono czynsz za najem koszar w Kulparkowie za 14 lat z góry w kwocie 5.600 K (LW. 124.039/906).
—	2.180	Wydatek <i>większy</i> z powodu otwarcia 21 nowych posterunków.
—	7.490	Wydatek <i>większy</i> głównie z powodu konserwacji gmachu c. k. Żandarmeryi we Lwowie, oraz z powodu przeprowadzenia koniecznych reparacji w kupionej na koszary żandarmeryi realności w Skalacie.
8.000	—	Kredytu nie użyto, ponieważ fundusz kwaterowy wystarczył na pokrycie należności za spotrzebowaną w roku 1907 wodę. (LW. 61.770/906).
45.304	9.670	

Fundusz krajowy. Rubryka VII. Bezpieczeństwo publiczne i koszta kwaterowe.

Liczba		Poszczególności	Wydatki w roku 1907.		Kwota budżetem uchwalona (względnie kredyty dodatkow.)
ru- bryki	po- zycei		K.	g.	
budżetu					
VII.		Z przeniesienia	636.959	64	672.594
8		Umorzenie pożyczki 200.000 K na dobudowanie domu dla c. k. żandarmeryi we Lwowie, XXI. i XXII. rata: w kapitale 3.174 K 03 g w 4% odsetkach 6.895 „ 02 „ 1/8 % na administracyę 430 „ 95 „ stemple do kwitu 40 „ — „	10.540	—	10.540
9		Na zakupno na własność funduszu krajowego realności dla posterunku żandarmeryi w Skalacie, <i>nadzwyczajne</i>	16.000	—	16.000
		Suma działu I. { <i>zwyczajne</i> { <i>nadzwyczajne</i>	647.499	64	683.134
		{ <i>nadzwyczajne</i>	16.000	—	16.000
		Razem dział I.	663.499	64	699.134
10		II. Koszary krajowe	235.561	96	236.306
11		III. Szkoła kadetów we Lwowie, X. rata z przyznanych gminie miasta Lwowa przez lat 28 od roku 1898 począwszy, w myśl uchwały Wysokiego Sejmu z dnia 5. lutego 1898 po	5.000	—	5.000
		IV. Szupaśnictwo.			
12		Koszta szupasowe:			
		a) w kraju 40.459 K 64 g			
		b) „ Anstryi niższej 1.937 „ 15 „			
		c) „ Anstryi wyższej 757 „ 10 „			
		d) na Bukowinie 249 „ 69 „			
		e) w Czechach 595 „ 66 „			
		f) „ Dalmacyi 52 „ 43 „			
		g) „ Gorycyi 10 „ 20 „			
		h) „ Istrii 9 „ 70 „			
		i) „ Karyntyi 98 „ 55 „			
		k) „ Krainie 1.078 „ 64 „			
		l) na Morawach 3.509 „ 07 „			
		m) w Solnogradzie 103 „ 50 „			
		n) „ Styryi 353 „ 35 „			
		o) na Szląsku 1.100 „ 53 „			
		p) „ Tryeście 170 „ 24 „			
		r) „ Tyrolu 175 „ 14 „			
		s) „ rozmaite 225 „ 80 „			
		Suma działu IV.	50.886	39	45.000
13		V. Fundusz policyi krajowej	14.807	90	10.010
		Razem { <i>zwyczajne</i>	953.755	89	979.450
		{ <i>nadzwyczajne</i>	16.000	—	16.000
		Suma wydatków	969.755	89	995.450

Zamknięcie rachunku za rok 1907.

Fundusz krajowy.

W porównaniu z kwotą budżetem uchwaloną, okazują się wynikiłości		Uzasadnienie różnic
mniejsze	większe	
K.		
45.304	9.670	
—	--	
—	—	
45.304	9.670	
—	—	
45.304	9.670	
35.634		
744	—	Wedle specjalnego zamknięcia (LW. 27.154/908).
—	—	
—	5.886	Wydatek <i>większy</i> wedle rzeczywistej potrzeby na podstawie rachunków złożonych przez stacye szupasowe.
—	4.798	Wedle specjalnego zamknięcia. (LW. 66.853/908).
46.048	20.354	
—	—	
46.048	20.354	
25.694		

Fundusz krajowy. Rubryka VII. Bezpieczeństwo publiczne i koszta kwaterowe.

Liczba		Poszczególne	Dochody w roku 1907.		Kwota budżetem uchwalona (względnie kredyty dodatkow.)
ru- bryki	po- zycy		K.	g.	
budżetu			K.	g.	K.
VII.		Dochody.			
		I. Żandarmerya.			
1—2		Kwaterowe i noclegowe żandarmeryi . . .	162.528	37	157.285
3		Udział administracyi politycznej za kwaterunek żandarmeryi	26.820	54	26.515
4		Dochody:			
		a) z gmachu lwowskiego dla c. k. żandarmeryi (dawnego)	25.872		K
		b) z gmachu lwowskiego dla c. k. żandarmeryi (dobudowanego skrzydła).	11.486		„
		c) z realności dla c. k. żandarmeryi w Czortkowie	1.400		„
			38.758	—	38.758
5		Dochód ze sprzedaży zużytych sprzętów	2.310	10	1.400
6		3·6% odsetki od kapitału 100.000 K, pozostałego z zaoszczędzeń z lat ubiegłych	3.600	—	2.880
7		Dochód z czynszów za mieszkania ponad kompetencyę	10.806	57	8.900
7a)		Dochód z odsetek od zaliczek udzielonych na poczet czynszów	745	72	—
7b)		Dochód z czynszu za kantinę w gmachu dla c. k. żandarmeryi w Lwowie	416	04	—
		Suma działu I.	245.985	34	235.738
8		II. Fundusz koszar krajowych	166.941	96	167.686
9		III. Zwrot wydatków szupasowych.	13.305	18	11.500
10		IV. Fundusz policyi krajowej	14.807	90	3.779
		Suma dochodów	441.040	38	418.703

Zamknięcie rachunku za rok 1907.

Fundusz krajowy.

W porównaniu z kwotą budżetem uchwaloną, okazują się wynikiłości		Uzasadnienie różnic
mniejsze	większe	
K.		
—	5.243	
—	305	
—	—	Różnice wedle obrachunku złożonego przez c. k. Komendę żandarmeryi do LW. 39.728/908.
—	910	
—	720	
—	1.907	
—	746	
—	416	<i>Dochód niepreliminowany, uzyskany z kantyny koszarowej.</i>
—	10.247	
744	—	Wedle specjalnego zamknięcia (LW. 27.154/908).
—	1.805	Dochód <i>większy</i> z powodu częściowego ściągnięcia zaległości pozostałych z końcem r. 1906.
—	11.029	Wedle specjalnego zamknięcia. (LW. 66.853/908).
744	23.081	
	22.337	

Fundusz krajowy.

Rubryka VIII. Komunikacje.

Liczba		Poszczególne	Wydatki w roku 1907.		Kwota budżetem uchwalona (względnie kredyty dodatkow.)
ru- bryki	po- zycy		K	g.	
budżetu					K.
VIII.		KOMUNIKACJE.			
		Wydatki.			
		I. Na drogi.			
		A) Koszta zarządu.			
	1	Drożnicy.			
		a) Zasługi drożników	103.000	—	103.000
		b) Ryczałt na wynagrodzenie dla drożników więcej zasłużonych i zamieszkałych w oko- licach, gdzie panuje drożyzna, <i>nadzwyczajne</i>	46.000	—	46.000
			149.000	—	149.000
	2	Ryczałty.			
		a) na obowiązkowe objazdy dróg krajowych:			
		1. dla 12 inżynierów okręg. 18.538 K 78 g			
		2. „ 42 konduktorów . 22.358 „ 90 „	40.897	68	41.282
		b) na pomieszczenie biura okręgowego:			
		1. dla inżyniera w Krakowie 240 K — g			
		2. „ 9 inżynierów okręgo- wych po 120 K . . . 1.080 „ — „	1.320	—	1.320
		c) na przybory kancelaryjne:			
		1. dla 10 inżynierów okrę- gowych po 96 K . . . 960 K — g			
		2. dla 42 konduktorów po 32 K 1.155 „ 03 „	2 115	03	2.304
			44.332	71	44.906
	3	Instrumenty, wzory, naczynia i przybory ry- sunkowe. Naprawa, sprawienie i uzupeł- nienie	9.000	—	9.000
	4	Koszta komisyjne dla inżynierów, kondukt- rów i komisyj nadzwyczajnych	21.920	27	25.000
	5	Koszta kursu praktycznego dla konduktorów drogowych	13.200	—	13.200
		Razem { zwyczajne	191.452	98	195.106
		{ <i>nadzwyczajne</i>	46.000	—	46.000
		Suma kosztów zarządu	237.452	98	241.106
		Do przeniesienia { zwyczajne	191.452	98	195.106
		{ <i>nadzwyczajne</i>	46.000	—	46.000

Zamknięcie rachunku za rok 1907.

Fundusz krajowy.

W porównaniu z kwotą budżetem uchwaloną, okazują się wynikiłości		Uzasadnienie różnic
mniejsze	większe	
K.		
—	—	
—	—	
384	—	
—	—	
189	—	
573	—	Wydatek <i>mniejszy</i> z powodu rozmaitych zmian zaszłych w ciągu roku 1907 w składzie personalu Oddziału techniczno-drogowego.
—	—	
3.080	—	Wydatek <i>mniejszy</i> zależny od kosztów kontroli na drogach krajowych i subwencyonowanych.
—	—	
3.653	—	
—	—	
3.653	—	
—	—	
3.653	—	
—	—	

Fundusz krajowy.

Rubryka VIII. Komunikacje.

Liczba	Poszczególne	Wydatki w roku 1907.		Kwota budżetem uchwalona (względnie kredyty dodatkow.)
		K.	g.	
ru- bryki	po- zycy			K.
budżetu				
VIII.		Z przeniesienia	{ zwyczajne 191.452 nadzwyczajne 46.000	98 — 195.106 46.000
6		B) Nowe budowy i rekonstrukcje dróg.		
		a) Koszta rekonstrukcji dróg krajowych i koszta budowy większych mostów <i>nadzwyczajne</i>	169.333	26 170.000
		b) Na budowę mostu na Dniestrze w Haliczu III. rata, <i>nadzwyczajne</i>	100.000	— 100.000
		c) Na budowę mostu na Dunajcu pod Zbyszycami, II. rata, <i>nadzwyczajne</i>	100.000	— 100.000
		d) Na ukończenie drogi krajowej Lwów-Stojanów, II. rata, <i>nadzwyczajne</i>	20.000	— 20.000
		e) Na rekonstrukcję mostu na Prucie pod Śniatynem, <i>nadzwyczajne</i>	190.000	— 190.000
		Suma wydatków na rekonstrukcje nadzwyczajne	579.333	26 580.000
		C) Utrzymanie dróg krajowych.		
7		Koszta utrzymania dróg krajowych długości 1.829.452 kilometrów w 12 okręgach inżynierskich:		
		1. Borszczów-Okopy . . . Kilom. 53.265	12.833	87 —
		2. Borszczów-Kolendziany 21.550	7.553	13 —
		3. Brzeżany-Złoczów 38.000	19.441	85 —
		4. Buczacz-Tłuste 38.045	12.645	57 —
		5. Buczacz-Czortków 29.379	9.970	48 —
		6. Czorsztyn-Zabornia 40.540	18.852	38 —
		7. Czortków-Skała 36.000	10.244	98 —
		8. Czyżyny-Cło 12.966	16.129	53 —
		9. Dębica-Nadbrzezie 83.266	31.192	80 —
		10. Dynów-Kańczuga-Przeworsk 37.947	26.368	84 —
		11. Dynów-Sanok 45.355	23.815	29 —
		12. Droga dojazdowa do Dublan 1.760	—	— —
		13. Gorlice-Konieczna 30.580	18.194	22 —
		14. Horodenka-Zalucze 30.695	16.251	03 —
		15. Husiatyn-Kopczyńce 34.550	7.447	81 —
		16. Jarosław-Bełzec 73.218	69.453	67 —
		17. Iwanie-Mossorówka 10.617	3.154	71 —
		18. Kraków-Baran 14.640	31.022	36 —
		19. Kraków-Chełmek 54.620	22.412	86 —
		20. Krasne-Busk 6.257	11.418	86 —
		21. Krościenko-Szczawnica 5.810	4.200	— —
		22. Lwów-Rohatyn 66.925	54.356	41 —
		23. Lwów-Stojanów 75.800	60.815	72 —
		Do przeniesienia { Kilom. 841.785 zwyczajne 191.452 nadzwyczajne 625.333	487.776 191.452 625.333	37 98 26 — 195.106 626.000

Zamknięcie rachunku za rok 1907.

Fundusz krajowy.

W porównaniu z kwotą budżetem uchwaloną, okazują się wynikiłości		Uzasadnienie różnic
mniejsze	większe	
K.		
3.653	—	<p>Wydatek pod lit. <i>a</i>) <i>mniejszy</i> stosownie do rzeczywistej potrzeby w roku 1907, zaś reszty niezużytych kredytów pod lit. <i>b</i>), <i>c</i>), <i>d</i>) i <i>e</i>) przeniesiono do rachunku roku 1908.</p>
—	—	
666	—	
—	—	
—	—	
—	—	
—	—	
666	—	
—	—	
—	—	
—	—	
—	—	
—	—	
—	—	
—	—	
3.653	—	
666	—	

Fundusz krajowy.

Rubryka VIII. Komunikacje.

Liczba		Poszczególności	Wydatki w roku 1907.		Kwota budżetem uchwalona (względnie kredyty dodatkow.)	
ru- bryki	po- zycy		K.	g.		
budżetu			K.	g.	K.	
VIII.	7	Z przeniesienia {	zwyczajne	191.452	98	195.106
		nadzwyczajne	625.333	26	626.000	
		Kilom.	841.785	487.776	37	—
		24. Monasterzyska-Buczacz	19'000	7.711	99	—
		25. Nowy targ-Zakopane	24'800	16.996	51	—
		26. Przemyśl-Sanok	68'420	36.265	18	—
		27. Rohatyn-Tarnopol	83'900	53.770	38	—
		28. Rzeszów-Nadbrzezie	93'000	64.026	60	—
		29. Droga Sędziszowska	569	612	10	—
		30. Sielec-Kłubowce	29'500	18.269	30	—
		31. Słotwina-Brzesko-Sącz	45'157	32.855	39	—
		32. Smykowie-Suchostaw	60'080	32.182	19	—
		33. Stanisławów Bursztyn	29'256	24.843	88	—
		34. Strusów-Buczacz	42'666	12.912	44	—
		35. Tarnopol-Podwoleczyska	43'237	23.637	58	—
		36. Tarnopol-Zbaraż	19'650	8.997	90	—
		37. Tarnów-Szczucin	36'570	19.871	54	—
		38. Tlumacz-Zaleszczyki	61'800	24.093	81	—
		39. Tyśmienica Kołomyja	46'506	22.317	27	—
		40. Zakliczyn-Sącz-Niedzica	94'000	54.191	34	—
		41. Zaleszczyki-Skała	53'100	36.940	86	—
		42. Zator-Sucha	35'075	20.086	01	—
		43. Zborów-Założce	28'351	19.034	95	—
		44. Zimnawoda-Hoszany	31'520	13.873	57	—
		45. Żółkiew-Krystynopol	41'510	34.017	84	—
		Kilom. 1.829'452		1,065.285	—	900.000
		Do przeniesienia {	zwyczajne	1,256.737	98	1,095.106
		nadzwyczajne		625.333	26	626.000

W porównaniu z kwotą budżetem uchwaloną, okazują się wynikiłości		Uzasadnienie różnic	
mniejsze	większe		
K.			
3.653	—		
666	—		
—	—		
—	—		
—	—		
—	—		
—	—		
—	—		
—	—		
—	—		
—	—		
—	—		
—	—		
—	—		
—	—		
—	—		
—	—		
—	165.285		<p>Zwiększenie wydatków o kwotę 165.285 K powstało z przyczyn następujących:</p> <p>1. Trzykrotna powódź w czerwcu, lipcu i wrześniu 1906 wyrządziła znaczne szkody elementarne, których naprawę obliczono w Oddziale techniczno-drogowym na 145.000 K zamiast 185.000 K, gdyż preliminowany koszt 40.000 K naprawy mostu na Mlecze w Przeworsku wyłączono i zarządzono budowę stałego mostu na podstawie oddzielnego kredytu na rok 1908 kosztem 100.000 K.</p> <p>Część naprawy szkód elementarnych pokryto w roku 1906 kosztem w kwocie 29.672 K</p> <p>Z pozostałej kwoty (145.000 K — 29.672 K) = 115.328 K wykonano dalsze naprawy tych szkód, jak L.W. 113.328/1906, w roku 1907 za kwotę 86.211 „ 86.211 K</p> <p>reszta zaś w kwocie 29.117 „</p> <hr/> <p>zużytkowaną zostanie na ten cel w r. 1908.</p> <p>Razem j. w. 145.000 K</p> <p>Do przeniesienia 86.211 K</p>
3.653	165.285		
666	—		

Fundusz krajowy.

Rubryka VIII. Komunikacje.

Liczba	Poszczególne	Wydatki w roku 1907.		Kwota budżetem uchwalona (względnie kredyty dodatkow.)	
		K.	g.		
ru- bryki	po- zycy			K.	
budżetu					
VIII.		Z przeniesienia	{ zwyczajne 1,256.737 nadzwyczajne 625 333	98 26	1,095.106 626.000
8		D) Zasiłki.			
		a) Na bezwrotne zasiłki dla dróg powiatowych i gminnych	920.000	—	920.000
		b) Na zasiłki dla powiatów na utrzymanie i naprawę dróg powiatowych i gminnych, w myśl §. 28. ustawy drogowej, <i>stały roczny zasiłek</i>	118.516	47	120.000
		c) Ze subwencji c. k. Rządu na budowę dróg:			
		a) Dobrosin-Magierów-Niemirów-Hruszów, powiat Rawa, <i>nadzwyczajne</i>	35.000	—	25.000
		β) Przemysłany - Pomorzany, powiat Złoczów, <i>nadzwyczajne</i>	—	—	6.000
9		Na utrzymanie i budowę dojazdów kolejowych:			
		1. Biała, dojazd Biała, Jawiszowice, Kęty, Kozy	478 K 76 g		
		2. Bóbrka, dojazd Bóbrka, Chlebowice, Chodorów, Mikołajów, Stare Sióło	2.430 „ 14 „		
		3. Bochnia, dojazd Kłaj	45 „ 33 „		
		4. Borszczów, dojazd Borszczów, Germakówka, Iwanie puste, Jezierzany-Piłatowce	847 „ 57 „		
		5. Brzeżany, dojazd Kozowa, Krzywe, Podwysokie, Potutory, Słoboda, Teofilpólka	3.696 „ 75 „		
		Do przeniesienia	{ zwyczajne 7.498 K 55 g nadzwyczajne 35.000 zwyczajne 1,256.737 nadzwyczajne 625.333	47 — 98 26	1,040.000 31 000 1,095.106 626.000

W porównaniu z kwotą budżetem uchwaloną, okazują się wynikiłości		Uzasadnienie różnic
mniejsze	większe	
K.		
3.653 666	165 285 —	
—	—	Z przeniesienia 86.211 K 2. Nadmierne opady śniegu w zimie z roku 1906 na rok 1907 spowodowały nadzwyczajne a na rok 1907 niepreliminowane wydatki na rozkopanie zasp śniegowych, które wyniosły 43.405 „ 3. Nadwyżka cen w dostawie szutru w stosunku do zatwierdzonych preliminarzy 23.077 „ 4. Ogólna nadwyżka cen robocizny 12.592 „ <hr style="width: 100px; margin-left: auto; margin-right: 0;"/> Razem j. w. 165.285 K
1.484	—	Wydatek <i>mniejszy</i> wedle rzeczywistej potrzeby.
—	10.000	Wydatek <i>większy</i> odpowiada w całości większej o tę kwotę subwencji asygnowanej w roku 1907 przez c. k. Skarb Państwa a wykazanej w Rubr. VIII. dochodów poz. 5.
6.000	—	Wydatek <i>mniejszy</i> jak wyjaśnienie w Rubr. VIII. dochodów poz. 5.
1.484 6.000 3.653 666	— 10.000 165.285 —	

Fundusz krajowy.

Rubryka VIII. Komunikacje.

Liczba		Poszczególności	Wydatki w roku 1907.		Kwota budżetem uchwalona (względnie kredyty dodatkow.)	
ru- bryki	po- zycy		K.	g.	K.	
budżetu						
VIII.	9	Z przeniesienia	zwyczajne	1,256.737	98	1,095.106
			nadzwyczajne	625.333	26	626.000
			zwyczajne 7.498 K 55 g	1,038.516	47	1,040.000
			nadzwyczajne	35.000	—	31.000
		6. Buczacz, dojazd Buczacz, Jezierzany, Korościatyn, Monasterzyska, Pyszkowce	1.695 " 67 "			
		7. Chrzanów, dojazd Bołęcin, Jaworzno, Regulice, Szczakowa	753 " 50 "			
		8. Cieszanów, dojazd Lubaczów, Oleszyce	524 " 77 "			
		9. Czortków, dojazd Jagielnica	— " 59 "			
		10. Dąbrowa, dojazd Dąbrowa, Zabno	3.800 " — "			
		11. Gorlice, dojazd Biecz, Gorlice, Wola Łużańska, Zagórzany	84 " 54 "			
		12. Gródek, dojazd Lubień wielki, Stawczany	130 " 33 "			
		13. Grybów, dojazd Stróże	16 " 02 "			
		14. Husiatyn, dojazd Chorostków, Hadyńkowce, Kopyczyńce	6.412 " 93 "			
		15. Jarosław, dojazd Jarosław	235 " 21 "			
		16. Jasło, dojazd Jasło wschodnie, Jasło zachodnie, Frysztak, Moderówka, Skołyszyn, Wiśniowa	170 " 19 "			
		17. Jaworów, dojazd Jaworów	562 " 27 "			
		18. Kołomyja, dojazd Gwoździec, Podhajczyki, Tymaczyk	78 " 11 "			
		19. Kraków, dojazd Bieńczyce	156 " 45 "			
		20. Krosno, dojazd Iwonicz, Krosno I. i II.	296 " 14 "			
		21. Limanowa, dojazd Dobra, Tymbark	1.351 " 65 "			
		22. Łańcut, dojazd Grodziska	803 " 30 "			
		23. Mielec, dojazd Dąbie, Mielec, Rzochów	259 " 85 "			
		24. Myślenice, dojazd Jordanów, Maków, Osielec, Zaryte	227 " 87 "			
		25. Nisko, dojazd Łętownia, Nisko, Rudnik	1.825 " 76 "			
		26. Nowy targ, dojazd Chabówka	537 " 68 "			
		27. Podhajce, dojazd Podhajce	82 " 32 "			
		Do przeniesienia	zwyczajne 27.503 K 70 g	1,038.516	47	1,040.000
			nadzwyczajne	35.000	—	31.000
			zwyczajne	1,256.737	98	1,095.106
			nadzwyczajne	625.333	26	626.000

Zamknięcie rachunku za rok 1907.

Fundusz krajowy.

W porównaniu z kwotą budżetem uchwaloną, okazują się wynikłości		Uzasadnienie różnic Bibl. Jęg.
mniejsze	większe	
K.		
3.653 666	165.285 —	
1.484 6.000	— 10 000	
1.484 6.000 3.653 666	— 10.000 165.285 —	

Fundusz krajowy.

Rubryka VIII. Komunikacje.

Liczba		Poszczególności	Wydatki w roku 1907.		Kwota budżetem uchwalona (względnie kredyty dodatkow.)	
ru- bryki	po- zycyi		K.	g.		
budżetu			K.	g.	K.	
VIII.	9	Z przeniesienia	zwyczajne	1,256.737	98	1,095.106
			nadzwyczajne	625.333	26	626.000
			zwyczajne 27.503 K 70 g	1,038.516	47	1,040.000
			nadzwyczajne	35.000	—	31.000
			28. Przemysł, dojazd Medyka, Żurawica	359	40	„
			29. Przemysłany, dojazd Zadzówrze	458	32	„
			30. Rawa, dojazd Uhnów	42	80	„
			31. Rohatyn, dojazd Lipica dolna, Puków, Rohatynu	1.367	44	„
			32. Rudki, dojazd Buczały, Chłopczyce, Komarno, Koniuszki siemianowskie, Rudki	1.166	31	„
			33. Rzeszów, dojazd Rzeszów, Szklary	940	02	„
			34. Sambor, dojazd Kalinów	11	37	„
			35. Skalat, dojazd Grzymałów, Skalat	89	24	„
			36. Sokal, dojazd Bełz, Krystynopol, Sokal	3.015	33	„
			37. Stary Sambor, dojazd Busowisko, Stary Sambor, Strzyłki, Topolnica	58	73	„
			38. Stryj, dojazd Chodowice, Daszawa, Lubieńce, Skole, Synowódzko, Uhersko-Do-brzany	381	96	„
	39. Tarnopol, dojazd Berezowica wielka, Chodaczków wielki, Denysów, Kopyczyńce	9.451	40	„		
	40. Tarnów, dojazd Łukowa	2 000	—	„		
	41. Trembowla, dojazd Trembowla	50	40	„		
	42. Turka, dojazd Borynia, Jabłonka niżna, Jasienica, Sianki, Turka	16.943	31	„		
	43. Wadowice, dojazd Brzeźnica, Kalwarya Brody, Kalwarya Zebrzydawska, Klecza górna, Przeciszów, Ryczów, Skawce, Wadowice, Wielkie drogi, Zator	332	32	„		
	Do przeniesienia	zwyczajne 64.172 K 05 g	1,038.516	47	1,040.000	
		nadzwyczajne	35.000	—	31.000	
		zwyczajne	1,256.737	98	1,095.106	
		nadzwyczajne	625.333	26	626.000	

Zamknięcie rachunku za rok 1907.

Fundusz krajowy.

W porównaniu z kwotą budżetem uchwaloną, okazują się wynikiłości		Uzasadnienie różnic
mniejsze	większe	
K.		
3.653 666	165 285 —	
1.484 6.000	— 10.000	
1.484 6.000 3.653 666	— 10.000 165.285 —	

Fundusz krajowy.

Rubryka VIII. Komunikacje.

Liczba		Poszczególności	Wydatki w roku 1907.		Kwota budżetem uchwalona (względnie kredyty dodatkow.)	
ru- bryki	po- zycyi		K.	g.		
budżetu			K.	g.	K.	
VIII.	9	Z przeniesienia	zwyczajne	1,256.737	98	1,095.106
			nadzwyczajne	625.333	26	626.000
			zwyczajne 64.172 K 05 g	1,038.516	47	1,040.000
			nadzwyczajne	35.000	—	31.000
			44. Wieliczka, dojazd Bierzanów, Podgórze-Płaszów, Podgórze-Bonarka, Skawina, Swoszowice	1.191	" 74 "	
			45. Zaleszczyki, dojazd Dźwiniacz, Tłuste, Zaleszczyki	365	" 13 "	
			46. Zbaraż, dojazd Zbaraż	82	" 60 "	
			47. Złoczów, dojazd Jezierna, Złoczów	1.171	" 90 "	
			48. Żółkiew, dojazd Dobrosin, Glińsko, Kulików, Żółkiew	2.347	" 30 "	
			49. Żydaczów, dojazd Żydaczów	676	" 05 "	
		70.006 K 77 g				
		Do tego: Reszta kredytu w budżecie na rok 1907 przyznana, a po koniec tegoż roku niewyczerpana, przeniesiona do rachunku roku 1908	10.456	" 71 "		
		80.463 K 48 g				
		Od tego: Datki od stron konkurencyjnych i zwrot zaliczek	463	. 48 "		
			80.000	—	80.000	
	10	Dotacya dla funduszu pożyczkowego drogowego, na pożyczki bezprocentowe dla Wydziałów powiatowych na budowę dróg (przez lat 15) IX. rata, nadzwyczajne	40.000	—	40.000	
		Razem { zwyczajne	1,118.516	47	1,120.000	
		{ nadzwyczajne	75.000	—	71.000	
		Suma wydatków na zasiłki	1,193.516	47	1,191.000	
		E) Wydatki na myta.				
	11	Koszta utrzymania i budowy domków mytniczych	5.276	49	7.000	
	12	Koszta komisyjne i ogłoszenia licytacji	1.680	79	2.700	
	13	Podatki i ekwiwalenta od własności funduszu drogowego	857	95	1.300	
	14	Przerwy z powodu wypadków elementarnych	—	—	300	
			7.815	23	11.300	
		Razem { zwyczajne	2,383.069	68	2,226.406	
		{ nadzwyczajne	700.333	26	697.000	
		Suma wydatków na drogi	3,083.402	94	2,923.406	

Zamknięcie rachunku za rok 1907.

Fundusz krajowy.

W porównaniu z kwotą budżetem uchwaloną, okazują się wynikłości		Uzasadnienie różnic
mniejsze	większe	
K.		
3 653 666	165.285 —	
1.484 6.000	— 10.000	
—	—	
—	—	
1.484 6.000	— 10.000	
7.484	10.000	
	2.516	
1.724 1.019	— —	Wydatek <i>mniejszy</i> wedle faktycznej potrzeby. Wydatki ogółem <i>mniejsze</i> o 1.761 K, nie dające się naprzód ściśle obliczyć.
442 300	— —	
3.485	—	
8.622 6.666	165.285 10.000	
15.288	175.285	
	159.997	

Fundusz krajowy.

Rubryka VIII. Komunikacje.

Liczba		Poszczególne	Wydatki w roku 1907.		Kwota budżetem uchwalona (względnie kredyty dodatkow.)
ru- bryki	po- zycyi		K.	g.	K.
budżetu					
VIII.		II. Na koleje żelazne.			
	15	Instrumenty, przybory rysunkowe, wzory i sprzęty.			
		Naprawa, uzupełnienie i sprawienie	2.399	10	2.400
	16	Koszta komisyjne.			
		a) Dla urzędników i funkcyonaryuszy	32.855	51	35.000
		b) Dla członków krajowej Rady kolejowej	3.303	10	1.500
			36.158	61	36.500
	17	Na badania techniczne i komercyalne nowo zgłoszonych projektów kolejowych nadzwyczajne	8 000	—	8.000
	18	Koszta zakupna dzieł i czasopism fachowych, oraz map i planów	1.480	—	1.480
	19	Koszta kancelaryjne.			
		Druki, portorya, inseraty, przybory kancelaryjne i t. p. wydatki	3.862	51	4.000
	20	Koszta utrzymania personelu nieetatowego, nadzwyczajne	26.887	76	28.000
	21	Wynagrodzenie za roboty akordowe, uskuteczniiane przez obcych funkcyonaryuszy	14.262	40	6.250
	22	Utrzymanie lokalu na biuro:			
		a) Koszta najmu lokalu wraz z podatkiem wodociagowym	6.250	—	6.250
		b) Opał, oświetlenie	1.803	74	1.600
			8.053	74	7.850
	23	Dotacya dla funduszu kolejowego na cele budowy kolei lokalnych, IX. rata, po myśli uchwały Wysokiego Sejmu z dnia 17. marca 1899 przez lat 71	750.000	—	750.000
		Razem { zwyczajne	816.216	36	808.480
		{ nadzwyczajne	34.887	76	36.000
		Suma wydatków na koleje	851.104	12	844.480

Zamknięcie rachunku za rok 1907.

Fundusz krajowy.

W porównaniu z kwotą budżetem uchwaloną, okazują się wynikiłości		Uzasadnienie różnic
mniejsze	większe	
K.		
1	—	
2.145	—	Wydatek <i>mniejszy</i> z powodu ukończenia w roku 1907 budowy linii kolejowej Tarnów-Szczucin. Znaczniejsza część wydatków tej pozycji budżetowej znajduje pokrycie w Rubr. VIII. poz. 7b) dochodów.
—	1.803	Wydatek <i>większy</i> znajdujący zupełne pokrycie w zarządzonych w roku 1908 do LW. 51.777/08 zwrotach od poszczególnych Towarzystw kolejowych.
2.145	1.803	
—	—	
—	—	
137	—	Wydatek <i>mniejszy</i> wedle potrzeby.
1.112	—	Wydatek <i>mniejszy</i> zależny od stanu personalu.
—	8.012	Wydatek <i>większy</i> spowodowany trasą linii kolejowej Lwów-Stojanów i Wieliczka-Myslenice-Mszana dolna. Wydatki tej pozycji budżetowej odpowiadają w całości zwrotom zamieszczonym w Rubr. VIII. poz. 7c) doch.
—	—	
—	204	
—	204	Wydatek <i>większy</i> z powodu większego spotrzebowania w roku 1907 opału dla lokalu kraj. Biura kolejowego.
—	—	
2 283	10.019	
1.112	—	
3.395	10.019	
	6.624	

Fundusz krajowy.

Rubryka VIII. Komunikacje.

Liczba		Poszczególności	Wynikłości w roku 1907.		Kwota budżetem uchwalona (względnie kredyty dodatkow.)
ru- bryki	po- zycy		K.	g.	K.
budżetu					
VIII.		Zestawienie sum.			
		Suma wydatków na cele drogowe { zwyczajne 2,383.069 K 68 g nadzwyczaj. 700 333 „ 26 „	3,083.402	94	2,923.406
		Suma wydatków na cele kolejowe { zwyczajne 816.216 K 36 „ nadzwyczaj. 34.887 „ 76 „	851.104	12	844.480
		Ogółem wydatki na komunikacje { zwyczajne 3,199.286 K 04 g nadzwyczaj. 735.221 „ 02 „	3,934.507	06	3,767.886
Dochody.					
1		Czynsz z myt na drogach krajowych:			
		1. Brzeźnica, 2. Dąbie, 3. Ma- linie, 4. Padwa Kolonia, 5. Rzyszki 7.541 K — g			
		6. Babice, 7. Chełmek 2.310 „ — „			
		8. Bagienica, 9. Krzyż, 10. Radwan 10.100 „ — „			
		11. Bełzec, 12. Cieszanów, 13. Makowiska, 14. Oleszyce, 15. Płazów, 16. Zapalów . 17.643 „ 04 „			
		17. Białokiernica, 18. Iwanków, 19. Kozaczyzna, 20. Łanow- ce, 21. Babińce, 22. Kozac- zówka, 23. Krzywce dolne 6.850 „ — „			
		24. Bińczycze, 25. Branice, 26. Kaszów, 27. Mogiła, 28. Prze- ginia duchowna, 29. Zwierzy- niec 17.850 „ — „			
		30. Biegonice, 31. Bieśnik, 32. Gołkowice niemieckie, 33. Gródek, 34. Krościenko, 35. Maszkowice, 36. Niedzica, 37. Nowy Sącz, 38. Szcza- wnica 40.861 „ — „			
		39. Bircza z Korzeńcem, 40. Tyrawa wołoska, 41. Załuż 9.400 „ — „			
		42. Nowy dwór, 43. Sielec . . 7.352 „ — „			
		44. Pomorzany, 45. Rozhadów . 3.280 „ „			
		46. Borszczów 3.081 „ — „			
		47. Buczacz, 48. Czortków, 49. Dawidkowce, 50. Dżuryn, 51. Koszylowce, 52. Mona- sterzyska, 53. Podzameczek, 54. Zaleszczyki małe . . . 26 000 „ — „			
		Do przeniesienia 152.268 K 04 g	—	—	—

Zamknięcie rachunku za rok 1907.

Fundusz krajowy.

W porównaniu z kwotą budżetem uchwaloną, okazują się wynikiłości		Uzasadnienie różnic
mniejsze	większe	
K.		
15.288	175.285	
3.395	10.019	
18.683	185.304	
	166.621	
—	—	

Fundusz krajowy.

Rubryka VIII. Komunikacje.

Liczba		Poszczególności	Dochody w roku 1907.		Kwota budżetem uchwalona (względnie kredyty dodatkw.)
ru- bryki	po- zyty		K.	g.	
budżetu			K.	g.	K.
VIII.	1	Z przeniesienia	152.268	K 04 g	—
		55. Busk	6.777	" — "	
		56. Chołojów, 57. Obydowa, 58. Stojanów	17.940	" — "	
		59. Dawidów, 60. Kozielniki	6.175	" — "	
		61. Darachów, 62. Dobropole, 63. Warwaryńce	8.060	" — "	
		64. Dębno, 65. Nowy Targ za Białym Dunajcem, 66. Nowy Targ za Czarnym Dunaj- cem, 67. Szaflary	17.215	" — "	
		68. Dobrowlany, 69. Kasperow- ce, 70. Tłuste	9.601	" — "	
		71. Gorzeń dolny, 72. Graboszy- ce, 73. Skawce	8.051	" — "	
		74. Gładyszów, 75. Konieczna, 76. Ropica ruska, 77. Siary	12.250	" — "	
		78. Gnojnik, 79. Iwkowa, 80. Kurów, 81. Łososina dolna, 82. Pomianowa	12.500	" — "	
		83. Gorzyce	1.600	" — "	
		84. Halicz, 85. Jamnica, 86. Po- berezie, 87. Sielec	19.376	" 62 "	
		88. Husiatyn, 89. Krogulec	11.360	" — "	
		90. Jablonka	2.000	" — "	
		91. Jasionka, 92. Sokółów	6.575	" — "	
		93. Brzeżany, 94. Horodyszcze, 95. Jarosław, 96. Kozowa	36.107	" 78 "	
		97. Dembów, 98. Jawornik pol- ski, 99. Kańczuga, 100. Mo- kra strona	7.756	" 88 "	
		101. Jeżowe, 102. Nisko (Nowo- sielec)	2.892	" — "	
		103. Jezierzany, 104. Mielnica, 105. Perejmy, 106. Uście bi- skupie	13.050	" — "	
		107. Jabłonów, 108. Kluwińce	5.140	" 62 "	
		109. Korolówka	2.250	" — "	
		110. Krzywe, 111. Panasówka	4.111	" 01 "	
		112. Kurzany, 113. Kutce	4.453	" — "	
		114. Miechocin	2.310	" — "	
		115. Mosty wielkie drogowe, 116. Mosty wielkie mostowe	4.560	" — "	
		117. Mikulińce, 118. Stecowa	19.000	" — "	
		119. Młynowce	2.006	" — "	
		120. Horodenka, 121. Niezwiska	5.400	" — "	
		122. Wara	1.220	" — "	
		123. Pratkowce, 124. Olszany	11.342	" — "	
		Do przeniesienia	413.347	K 95 g	—

Zamknięcie rachunku za rok 1907.

Fundusz krajowy.

W porównaniu z kwotą budżetem uchwaloną, okazują się wynikiłości		Uzasadnienie różnic
mniejsze	większe	
K.		
—	—	
—	—	

Fundusz krajowy.

Rubryka VIII. Komunikacje.

Liczba		Poszczególne	Dochody w roku 1907.		Kwota budżetem uchwalona (względnie kredyty dodatkow.)			
ru- bryki	po- zycy		K.	g.				
budżetu			K.	g.	K.			
VIII.	1	Z przeniesienia	413.347	K 95	g	—	—	—
		125. Miłowanie, 126. Ottynia, 127. Tłumacz, 128. Tyśmienica .	15.661	"	17 "			
		129. Pakoszkówka	1.015	"	— "			
		130. Demianów, 131. Podkamień, 132. Zalipie	6.720	"	— "			
		133. Staromiejszczyzna	10.420	"	— "			
		134. Pieczychwosty	4.477	"	— "			
		135. Porzece lubieńskie	2.550	"	— "			
		136. Słobódka leśna	1.375	"	— "			
		137. Repiechów	1.891	"	62 "			
		138. Staromieście	2.551	"	— "			
		139. Stawczany	1.789	"	— "			
		140. Smykowce, 141. Zagrobela.	15.460	"	— "			
		142. Horodenka, 143. Jasionów polny	4.448	"	— "			
		144. Szpilczyn	1.324	"	— "			
		145. Szlachcińce	2.900	"	— "			
		146. Wielowieś	2.000	"	— "			
		147. Zaleszany	2.000	"	— "			
		148. Kodubińce, 149. Założce .	4.174	"	67 "			
		150. Zbaraż	2.054	"	— "			
		151. Winniki pod Żółkwią	9.000	"	— "			
		152. Żydaticze	12.900	"	72 "			
		153. Zakopane	4.500	"	— "			
		154. Rozwadów	4.500	"	— "	527 059	13	513.000
	2	Odsetki zwłoki i kary konwencyonalne	2.842			49		2.600
	3	Grzywny za przestępstwa drogowe	657			59		550
	4	Datki dobrowolne od stron prywatnych na budowę :						
		1. drogi krajowej Lwów-Stożanów :						
		a) Kamionka, Wydział powiatowy	1.000	K				
		b) Kamionka, Zwierzchność gminna	500	"	1.500	K		
		2. drogi gminnej I. kl. Przemyślany-Pomorzany :						
		Złoczów, Wydział powiatowy	4.000	"		5.500	—	1.500
		Do przeniesienia	536.059			21		517.650

W porównaniu z kwotą budżetem uchwaloną, okazują się wynikłości		Uzasadnienie różnic
mniejsze	większe	
K.		
—	—	
—	14.059	Dochód <i>większy</i> z powodu uzyskania większych czynszów dzierżawnych przy przetargu publicznym.
—	242	Dochód <i>większy</i> stosownie do rzeczywistych wpływów.
—	108	Dochód <i>większy</i> stosownie do wpływów.
—	4.000	Dochód <i>większy</i> z powodu niepreliminowanego datku na budowę drogi gminnej I. klasy Przemysłany-Pomorzany.
—	18.409	

Fundusz krajowy.

Rubryka VIII. Komunikacje.

Liczba		Poszczególne	Dochody w roku 1907.		Kwota budżetem uchwalona (względnie kredyty dodatkow.)
ru- bryki	po- zycy		K.	g.	
budżetu			K.	g.	K.
VIII.		Z przeniesienia . . .	536.059	21	517.650
	5	Subwencye z c. k. Skarbu Państwa, — <i>nadzwyczajne</i> :			
		a) na budowę drogi Dobrosin-Hruszów-Niemirów (powiat Rawa)	35.000	—	25.000
		b) na budowę drogi Przemyślany-Pomorzany (pow. Złoczów)	—	—	6.000
	6	Od stron rozmaitych ze spraw drogowych (jak Rubr. VIII. wyd. poz. 7.)	1.585	83	4.500
	7	Zwroty od Towarzystw kolejowych :			
		a) ryczałt za sprawowanie zarządu w zastępstwie Towarzystw kolejowych 18.300 K g			
		b) koszta komisyjne personelu biura kolejowego w sprawach budowy i eksploatacyi 28.613 „ 52 „			
		c) za roboty akordowe, wykonywane w krajowym biurze kolejowem 14.262 „ 40 „	61.175	92	47.200
	8	Datki deklarowane przez Wydziały powiatowe na wykupno gruntów pod kolej transwersalną (c. k. państwową) :			
		a) Buczacz 2.000 K — g			
		b) Sanok „ — „	2.000	—	3.592
		Razem { zwyczajne 600.820	600.820	96	572.942
		{ nadzwyczajne 35.000	35.000	—	31.000
		Suma rubryki VIII. dochodów	635.820	96	603.942

W porównaniu z kwotą budżetem uchwaloną, okazują się wynikiłości		Uzasadnienie różnic
mniejsze	większe	
K.		
—	18.409	
—	10.000	Dochód <i>większy</i> z powodu większej wpłaty zasiłku rządowego odnośnie do wykonanych robót w myśl protokołu odbiorczego.
6.000	—	Dochód <i>mniejszy</i> , gdyż c. k. Rząd nie wpłacił zasiłku z powodu niewykonania budowy w roku 1907 (L.W. 127.411/07).
2.914	—	Dochód <i>mniejszy</i> stosownie do faktycznych wpływów.
—	13 976	Dochód <i>większy</i> z powodu zwrotu kosztów zarządu od Tow. kolei Tarnów-Szczucin i zwrotu większego za roboty akordowe dla trasy kolei Lwów-Stojanów i kolei Wieliczka-Myślenice-Mszana dolna.
1.592	—	Dochód <i>mniejszy</i> , gdyż Wydział powiatowy w Sanoku nie wpłacił zapadłej raty.
4.506	32.385	
6.000	10.000	
10.506	42.385	
	31.879	Dochody rzeczywiste w roku 1907 wynosiły. 635.820 K 96 g na rok 1907 preliminowano 603.942 " — " wobec czego okazują się dochody <i>większe</i> o kwotę 31.878 K 96 g czyli okrągło o kwotę (jak obok) 31.879 K.

Fundusz krajowy.

Rubryka IX. Budowy wodne i melioracje.

Liczba		Poszczególności	Wydatki w roku 1907.		Kwota budżetem uchwalona (względnie kredyty dodatkow.)
ru- bryki	po- zycyi		K	g.	
budżetu			K	g.	K.
IX.		BUDOWY WODNE i MELIORACYE.			
		Wydatki.			
		<i>A) Studya przygotowawcze.</i>			
	1	Sprawienie, uzupełnienie i naprawa przyrządów geodetycznych, oraz zakupno wzorów i potrzeb rysunkowych	12.000	40	12.000
	2	Na utrzymanie kursu praktycznego dozorców drenarskich	11.000	—	11.000
	3	Zasilek krajowy dla galic. oddziału państwowego biura hydrograficznego	16.000	—	16.000
	4	Na zdjęcia i projekty :			
		a) dla publicznych robót melioracyjnych, (w myśl uchwały sejmowej z d. 27. września 1882).	16.661	29	30.000
		b) dla melioracji prywatnych (w myśl uchwały sejmowej z dnia 6. kwietnia 1892)	40.187	77	45.000
		c) dla wyzyskania sił wodnych	4.862	48	5.000
	5	Koszta komisyjne :			
		a) z powodu inspekcji robót przez c. k. Rząd prowadzonych (potoków górskich i kanałów)	889	47	2.000
		b) z powodu konserwacji publicznych robót melioracyjnych	5.096	96	4.500
		Suma działu A.	106.698	37	125.500

W porównaniu z kwotą budżetem uchwaloną, okazują się wynikiłości		Uzasadnienie różnic
mniejsze	większe	
K.		
—	—	
—	—	Z kredytu uchwalonego na rok 1907 w kwocie 11.000 K — g i pozostałości z r. 1906 3.005 „ 38 „ oraz zwrotów w kwocie 75 „ 60 „ <hr/> razem z sumy 14.080 K 98 g wydano w r. 1907 11.548 „ 59 „ <hr/> pozostałą resztę w kwocie 2.532 K 39 g przeniesiono na rok 1908.
—	—	
13.339	—	Wydano <i>mniej</i> wedle rzeczywistej potrzeby.
4.812	—	
138	—	Z kredytu przyzwołonego w kwocie 5.000 K — g wydano w r. 1907 4.862 „ 48 „ <hr/> zaoszczędzenie 137 K 52 g <hr/> Pozostałość z roku 1906 w kwocie 9.287 K 88 g oraz zwroty w kwocie 13 „ 80 „ <hr/> razem 9.301 K 68 g oddano do dochodów r. 1907, — albowiem do budżetu na r. 1908 i 1909 wstawiono potrzebne kredyty.
1.110	—	Wydano <i>mniej</i> wedle rzeczywistej potrzeby.
—	597	Wydano <i>więcej</i> wedle rzeczywistej potrzeby.
19.399	597	

Fundusz krajowy.

Rubryka IX. Budowy wodne i melioracje.

Liczba		Poszczególne	Wydatki w roku 1907.		Kwota budżetem uchwalona (względnie kredyty dodatkow.)
ru- bryki	po- zycyi		K.	g.	K.
budżetu					
IX.		<i>B) Wykonanie budowli wodnych.</i>			
	6	12 ¹ / ₂ % datek kraju na oprocentowanie i umorzenie obligów mających się emitować przez państwo, na budowę kanałów splawnych (w myśl ustawy z dnia 2. marca 1904 r., Dz. u. kr. Nr. 36.)	7.362	—	7.362
	7	IV. rata annuitetowa na umorzenie pożyczki 7,000.000 K, zaciągniętej na pokrycie 40% datku kraju do kosztów regulacji rzek kanałowych (w myśl ustawy z dnia 22. stycznia 1904 r. Dz. u. kr. Nr 23.)	123.659	—	123.659
	8	40% datek kraju do kosztów regulacji 12 rzek kanałowych w I. okresie budowy, w myśl sprawozdania Wydziału krajowego z dnia 9. września 1904 LW. 89.093 (IV. rata z 9-lecia)	836.734	76	773.600
	9	III. rata annuitetowa na umorzenie pożyczki 6,150.000 K, zaciągniętej na pokrycie datków kraju, do kosztów systematycznej regulacji rzek karpackich (w myśl ustawy z dnia 25. stycznia 1905 Dz. u. kr. Nr. 22)	117.454	—	117.454
	10	Na systematyczną regulację rzek karpackich (wydatek pod <i>b</i>), <i>c</i>), <i>d</i>) i <i>e</i>), pokryty pożyczką, wstawia się do dochodów): a) na uzupełnienie regulacji Biały, I. rata (z 3-lecia)	189.057	81	176.667
		Do przeniesienia	1,274.267	57	1,198.742

Zamknięcie rachunku za rok 1907.

Fundusz krajowy.

W porównaniu z kwotą budżetem uchwaloną, okazują się wynikiłości		Uzasadnienie różnic
mniejsze	większe	
K.		
—	—	Kredyt uchwalony na rok 1907 w kwocie 7.362 K — g i pozostałość z r. 1906 29.333 „ — „ <hr/> razem sumę 36.695 K — g niezużyta również w r. 1907, przeniesiono na rok 1908.
—	—	Z kredytu przyzwołonego na r. 1907 w kwocie 123.659 K — g i pozostałości z r. 1906 9.448 „ 31 g oraz zwrotów kwocie 34.631 „ — . <hr/> razem z sumy 167.738 K 31 g wydano w r. 1907 139.596 „ 05 „ <hr/> pozostałą resztę w kwocie 28.142 K 26 g przeniesiono na rok 1908.
—	63.135	Wydatek <i>większy</i> znajduje pokrycie w większych dochodach wykazanych pod poz. 3. dochodów. W kwocie tej mieści się także zaliczkowo poniesiony wydatek na kosztą zdjęć i projektowania regulacyi Białej w Grybowie i Dniestru w Kornelowicach, który będzie refundowany w roku 1908.
—	—	Z kredytu przyzwołonego na r 1907 w kwocie 117.454 K — g oraz zwrotów w kwocie 36.837 „ — „ <hr/> razem z sumy 154 291 K g wydano w r. 1907 134.362 „ 87 „ <hr/> pozostałą resztę w kwocie 19.928 K 13 g przeniesiono na r. 1908.
—	12.391	Wydatek <i>większy</i> znajduje pokrycie w wypłaconych datkach konkurencyjnych za r. 1906, jak poz. 9. f) dochodów.
—	75.526	

Fundusz krajowy.

Rubryka IX. Budowy wodne i melioracje.

Liczba		Poszczególennienie	Wydatki w roku 1907.		Kwota budżetem uchwalona (względnie kredyty dodatkow.)
ru- bryki	po- zycy		K.	g.	K.
budżetu					
IX.	10	Z przeniesienia . . .	1,274.267	57	1,198.742
		b) na regulację Dniestru między Rozwadowem a Żurawnem, XV. rata (ostatnia) . . .	85.333	33	85.334
		c) na regulację górnego Dniestru z dopływami, IX. rata	328.570	—	328.570
		d) na regulację Soły, VIII. rata.	79.555	54	79.556
		e) na regulację Łomnicy, VIII. rata (z 24- lecia)	79.616	66	79.616
		f) na regulację Prutu od Śniatyna do granicy bukowińskiej, III. rata z 12 ¹ / ₂ ‰ zasilku (z 5-lecia)	14.050	—	14.050
	11	Na popieranie przedsięwzięć melioracyjnych (na zasadzie ustawy z dnia 30. czerwca 1884 Dz. p. p. Nr. 116.): . . .			
		a) na zabudowanie potoków górskich w dorzeczu Dniestru, XII. rata z 15-lecia	80.800	—	80.800
		b) na obwałowanie lewego brzegu Wisły między Krakowem a granicą państwa, VIII. (ostatnia) rata	108.870	—	108.870
		c) na regulację potoku Pustej (Radosławki), VI. rata (z 10-lecia)	58.240	—	83.200
		d) na regulację potoków Sołotwy i Rokitny	—	—	—
		e) na regulację rzeki Łęgu w powiatach niżańskim i kolbuszowskim, VI. rata (z 8-lecia)	60.000	—	60.000
		f) na obwałowanie Wisły między Dunajcem a Nowym Brniem w powiecie dąbrowskim, V. rata (z 11-lecia)	200.000	—	200.000
		g) na obwałowanie Wisły od Niepołomic do ujścia Raby, IV. rata (z 15-lecia)	185.664	—	232.080
		h) na obwałowanie Wisły od ujścia Raby do Woli rogowskiej, IV. rata (z 20-lecia)	180.000	—	225.000
		i) na umorzenie 4 ‰ pożyczki 150.000 K, zaciągniętej na pokrycie I. raty 50 ‰ zasilku krajowego, na podwyższenie wałów nadwiślańskich od ujścia Białuchy do granicy państwa i od Podgórza do Niepołomic, tudzież na obwałowanie lewego brzegu Wisły od stacji kolejowej w Grzegórkach do ujścia Białuchy, IV. rata	520	02	520
		Do przeniesienia	2,735.487	12	2,776.338

W porównaniu z kwotą budżetem uchwaloną, okazują się wynikłości		Uzasadnienie różnic
mniejsze	większe	
K.		
—	75.526	
—	—	
—	—	
—	—	
—	—	
—	—	Kredytu przyzwołonego na rok 1907 w kwocie 14.050 K — g i pozostałości z r. 1906 19 502 „ 33 „ <hr style="width: 100%;"/> razem 33.552 K 33 g nie wydano w r. 1907 i całą tę kwotę przeniesiono na rok 1908.
—	—	
—	—	
24.960	—	Wydatek <i>mniejszy</i> stosownie do wpłaconych datków konkurencyjnych. Pozostałość z r. 1906 w kwocie 28.813 K 31 g przeniesiono na r. 1908, gdyż w r. 1907 robót nie rozpoczęto.
—	—	
—	—	
46.416	—	} Wydatki <i>mniejsze</i> stosownie do wpłaconych datków konkurencyjnych.
45.000	—	
—	—	Kredyt przyzwołony na rok 1907 w kwocie. 520 K — g i pozostałość z r. 1906 w kwocie . . . 17.735 „ 08 „ <hr style="width: 100%;"/> razem sumę 18.255 K 08 g wydano w roku 1907
116.376	75.526	

Fundusz krajowy.

Rubryka IX. Budowy wodne i melioracje.

Liczba		Poszczególnienie	Wydatki w roku 1907.		Kwota budżetem uchwalona (względnie kredyty dodatkow.)
ru- bryki	po- zycy		K.	g.	
budżetu			K.	g.	K.
IX.	11	Z przeniesienia	2,735.487	12	2,776.338
		<i>k)</i> na regulację potoku Błotni z dopływami, III. rata (z 14-lecia)	64.400		92.000
		<i>l)</i> na kolmatację bagien naddniestrzańskich, III. rata (z 19-lecia)	160.000	—	200.000
		<i>m)</i> na regulację rzeki Wereszycy z dopływami, II. rata (z 10-lecia)	40.800	—	—
		<i>n)</i> na regulację górnej Trześniówki z dopływami, II. rata (z 10-lecia)	220.500	—	175.000
		<i>o)</i> na osuszenie bagien Rzemieńskich, II. rata (z 4-lecia)	75.999	33	75.999
		<i>p)</i> na uzupełnienie regulacji Bugu, I. rata (z 18-lecia)	98.155	—	140.222
		<i>r)</i> na regulację Pełtwi z dopływami, (I. rata (z 18-lecia)	256.442	—	320.555
		<i>s)</i> na zabudowanie potoku Krzemionki (powiat Stary Sambor), I. rata (z 4-lecia)	60.000	—	60.000
		<i>t)</i> na uzupełnienie regulacji Wisłoka i Pielnicy, I. rata (z 8-lecia)	40.000	—	80.000
		<i>u)</i> na regulację Gniłej Lipy, sekcya środkowa	176.600	—	—
		<i>w)</i> " " potoku Kisieliny	27.181	81	—
		<i>v)</i> " " rzeki Nowego Brnia	76.092	—	—
		<i>x)</i> na obwałowanie prawego brzegu Wisły między Podgórzem a Niepołomicami	24.800	—	—
		<i>y)</i> na regulację rzeki Łęgu w powiecie tarnobrzeskim	743	65	—
	12	Na konserwację publicznych robót melioracyjnych :			
		<i>a)</i> regulacji Trześniówki	2.800	—	2.000
		<i>b)</i> " Łęgu	6.300	—	3.000
		<i>c)</i> " Przegnojówki	3.730	—	2.000
		<i>d)</i> zabudowań potoków górskich w dorzeczu Skawy	2.000	—	2.000
		<i>e)</i> regulacji Krzemienicy	6.221	80	5.000
		<i>f)</i> " Gniłej Lipy (sekcji górnej)	1.060	86	1.000
		<i>g)</i> " Złotej Lipy	1.661	97	2.000
		<i>h)</i> " potoku Dumnego	750	—	1.500
		<i>i)</i> obwałowania Wisły i Sanu w powiecie tarnobrzeskim	12.729	80	9.000
		Do przeniesienia	4,094.455	34	3,947.614

Zamknięcie rachunku za rok 1907.

Fundusz krajowy.

W porównaniu z kwotą budżetem uchwaloną, okazują się wynikiłości		Uzasadnienie różnic
mniejsze	większe	
K.		
116.376	75.526	
27.600	—	Wydatki <i>mniejsze</i> stosownie do wpłaconych datków konkurencyjnych.
40.000	—	
—	40 800	Wydatek <i>większy</i> pokrywa zasilek wpłacony przez państwo.
—	45.500	Wydatek <i>większy</i> pokryto nadpłatą datku państwowego w kwocie 20.000 K i konkurencyjnego w kwocie 25.500 K.
—	—	
42.067	—	Wydatek <i>mniejszy</i> z powodu niewpłacenia datku państwowego.
64.113	—	Wydatek <i>mniejszy</i> z powodu niewpłacenia datku państwowego 32.057 K i konkurencyjnego 32.056 K.
—	—	
40.000	—	Wydatek <i>mniejszy</i> z powodu niewpłacenia datku państwowego. Zasilek krajowy 40.000 K przeniesiono na rok 1908.
—	176.600	Wydatki <i>większe</i> pokryto wpłaconymi datkami konkurencyjnymi.
—	27.182	
—	76.092	
—	—	Wydatek <i>większy</i> pokryto wpłaconym datkiem państwowym w kwocie 23 962 K 50 g i konkurencyjnym 52.129 K 50 g.
—	24.800	
—	744	
—	800	Wydatki <i>większe</i> pokryto wpłaconymi datkami konkurencyjnymi za r. 1906.
—	3.300	
—	1.730	
—	—	
—	1.222	
—	61	
338	—	Wydatki <i>mniejsze</i> z powodu niewpłacenia datków konkurencyjnych.
750	—	
—	3.730	Wydatek <i>większy</i> pokryto wpłaconymi datkami konkurencyjnymi za r. 1906.
331.244	478.087	

Fundusz krajowy.

Rubryka IX. Budowy wodne i melioracje.

Liczba		Poszczególnienie	Wydatki w roku 1907.		Kwota budżetem uchwalona (względnie kredyty dodatkow.)
ru- bryki	po- zycyi		K.	g.	
budżetu			K.	g.	K.
IX.	12	Z przeniesienia . . .	4,094.455	34	3,947.614
		<i>k)</i> obwałowania lewego brzegu Dunajca od ujścia Więckówki do mostu kolejowego w Bogumiłowicach.	1.000	—	1.000
		<i>l)</i> obwałowania lewego brzegu Dunajca od mostu kolejowego w Bogumiłowicach do Biskupie radłowskich	1.000	—	1.000
		<i>m)</i> obwałowania Wisły i Wisłoki w powiecie mieleckim.	11.500	—	11 500
	13	Na popieranie mniejszych robót melioracyjnych (w myśl uchwały sejmowej z dnia 26. listopada 1889):			
		<i>a)</i> na konserwację osuszenia bagien Rudnickich	5.600	—	5.600
		<i>b)</i> na konserwację osuszenia bagien Stojanowskich	2.400	—	2.400
		<i>c)</i> na konserwację osuszenia bagien Oleskich	2.340	—	1.670
		<i>d)</i> na drenowanie gruntów włościańskich, VII. rata	390.105	98	600.000
		<i>e)</i> na zabudowanie potoków Harbutówki i Gościbki w powiecie myślenickim, III. rata (ostatnia)	913	12	—
		<i>f)</i> na zabudowanie potoku Czerwonego w gminie Grybów, III. rata (ostatnia)	23.166	66	21.600
		Do przeniesienia . . .	4,532.481	10	4,592.384

W porównaniu z kwotą budżetem uchwaloną, okazują się wynikłości		Uzasadnienie różnic														
mniejsze	większe															
K.																
331.244	478.087															
—	—															
—	—															
—	—															
—	—	<p><i>Do poz. 13 lit a - c. e - aa i cc.</i></p> <p>Przeniesione kredyty z końcem roku 1906</p> <table border="0"> <tr> <td>w kwocie</td> <td>124.767 K 35 g</td> </tr> <tr> <td>Zwroty w r. 1907 w kwocie</td> <td>30.574 „ 79 „</td> </tr> <tr> <td>Kredyt funduszu krajowego na r. 1907.</td> <td>212.502 „ — „</td> </tr> <tr> <td>Zasiłki państw. i datki konkurencyjne.</td> <td>116.205 „ 17 „</td> </tr> <tr> <td>razem z sumy</td> <td>484.049 K 31 g</td> </tr> <tr> <td>wydano w r. 1907</td> <td>382.188 „ 78 „</td> </tr> <tr> <td>resztę w kwocie</td> <td>101.860 K 53 g</td> </tr> </table> <p>przeniesiono na r. 1908.</p>	w kwocie	124.767 K 35 g	Zwroty w r. 1907 w kwocie	30.574 „ 79 „	Kredyt funduszu krajowego na r. 1907.	212.502 „ — „	Zasiłki państw. i datki konkurencyjne.	116.205 „ 17 „	razem z sumy	484.049 K 31 g	wydano w r. 1907	382.188 „ 78 „	resztę w kwocie	101.860 K 53 g
w kwocie	124.767 K 35 g															
Zwroty w r. 1907 w kwocie	30.574 „ 79 „															
Kredyt funduszu krajowego na r. 1907.	212.502 „ — „															
Zasiłki państw. i datki konkurencyjne.	116.205 „ 17 „															
razem z sumy	484.049 K 31 g															
wydano w r. 1907	382.188 „ 78 „															
resztę w kwocie	101.860 K 53 g															
—	—															
—	670	Wydatek <i>większy</i> pokrywa wpłacony w r. 1907 datek państwowy za r. 1906.														
209.894	—	<p>Wydatek <i>mniejszy</i>, stosownie do wpłaconych datków państwowych i konkurencyjnych.</p> <p>Kredyty przeniesione z końcem roku 1906</p> <table border="0"> <tr> <td>w kwocie</td> <td>174.890 K 30 g</td> </tr> <tr> <td>Zwroty w r. 1907 w kwocie</td> <td>3.981 „ 74 „</td> </tr> <tr> <td>Kredyt funduszu krajowego na r. 1907</td> <td>200.000 „ — „</td> </tr> <tr> <td>Zasiłki państwowe i datki konkurencyjne</td> <td>190.105 „ 98 „</td> </tr> <tr> <td>razem z sumy</td> <td>568.978 K 02 g</td> </tr> <tr> <td>wydano w r. 1907</td> <td>292.035 „ 34 „</td> </tr> <tr> <td>resztę w kwocie</td> <td>276.942 K 68 g</td> </tr> </table> <p>przeniesiono na rok 1908.</p>	w kwocie	174.890 K 30 g	Zwroty w r. 1907 w kwocie	3.981 „ 74 „	Kredyt funduszu krajowego na r. 1907	200.000 „ — „	Zasiłki państwowe i datki konkurencyjne	190.105 „ 98 „	razem z sumy	568.978 K 02 g	wydano w r. 1907	292.035 „ 34 „	resztę w kwocie	276.942 K 68 g
w kwocie	174.890 K 30 g															
Zwroty w r. 1907 w kwocie	3.981 „ 74 „															
Kredyt funduszu krajowego na r. 1907	200.000 „ — „															
Zasiłki państwowe i datki konkurencyjne	190.105 „ 98 „															
razem z sumy	568.978 K 02 g															
wydano w r. 1907	292.035 „ 34 „															
resztę w kwocie	276.942 K 68 g															
—	913	Wydatek <i>większy</i> pokrywa kredyt zaoszczędzony z roku poprzedniego.														
—	1.567	Wydatek <i>większy</i> pokrywa datek konkurencyjny gminy Grybów.														
541.138	481.237															

Fundusz krajowy.

Rubryka IX. Budowy wodne i melioracje.

Liczba		Poszczególnienie	Wydatki w roku 1907.		Kwota budżetem uchwalona (względnie kredyty dodatkow.)
ru- bryki	po- zycy		K.	g.	
budżetu					K.
IX.	13	Z przeniesienia . . .	4,532,481	10	4,592,384
		<i>g)</i> na zabudowanie potoku Dąbrówka (powiat Nowy Sącz), II. rata (ostatnia)	7.729	—	15.458
		<i>h)</i> na regulację potoku Mikoszki w Rzeszowie, II. rata	6.432	—	6.432
		<i>i)</i> na osuszenie gruntów w gminie Bojanice (powiat Żółkiew), II. rata (z 3-letcia)	12 000	—	36.000
		<i>k)</i> na osuszenie gruntów w gminie Żydaczów, II. rata (z 3-letcia)	16.209	—	28.101
		<i>l)</i> na zabudowanie potoku Piekieleko w gminie Maniowa (powiat Nowy Targ), II. rata (ostatnia)	12.541	66	22.250
		<i>m)</i> na zabudowanie potoku Zborowskiego w gminie Sędziszowie (powiat Grybów), kredyt dodatkowy	2.500	—	2.500
		<i>n)</i> na regulację Złotego potoku w gminie Padew (powiat Mielec), II. rata (ostatnia)	27.519	23	39.999
		<i>o)</i> na zabudowanie potoku Stańkowskiego (powiat Nowy Sącz), I. rata (z 2-letcia)	6.425	—	12.850
		<i>p)</i> na lokalną regulację Prutu pod Kołomyją	11.250	—	11.250
		<i>r)</i> na zabudowanie potoku Bieryczanki (powiat Nowy Sącz)	15.000	—	30 000
		<i>s)</i> na zabudowanie Dniestru w gminie Wolcze	20 000	—	36.700
		<i>t)</i> na osuszenie niwy Dunaj i Klasne w Jaślanach (powiat Mielec)	8.067	—	24.201
		<i>u)</i> na zabudowanie potoku Zabawa (powiat Wieliczka)	28.000	—	28.000
		<i>w)</i> na zabudowanie potoku Dubień w gminie Spas (powiat Stary Sambor)	20.833	33	25.000
		<i>x)</i> na osuszenie gruntów w gminie Łysaków (powiat Mielec)	—	—	23.499
		<i>y)</i> na lokalną regulację Białego Dunajca w gminie Biały Dunajec (powiat Nowy Targ)	6.200	—	12.400
		<i>z)</i> na obwałowanie Wisły w powiecie mieleckim	60.415	—	60.415
		<i>aa)</i> na osuszenie gruntów w gminie Mazurówce (powiat Żydaczów) w myśl uchwały Wydziału krajowego z dnia 24. stycznia 1905 LW. 24.812/1904 i 68.309/1906	5.300	—	15.900
		Do przeniesienia	4,798,902	32	5,023,339

Zamknięcie rachunku za rok 1907.

Fundusz krajowy.

W porównaniu z kwotą budżetem uchwaloną, okazują się wynikiłości		Uzasadnienie różnic
mniejsze	większe	
K.		
541.138	481.237	
7.729	—	Wydatek <i>mniejszy</i> odpowiednio do wykonanych robót.
—	—	
24.000	—	Wydatek <i>mniejszy</i> z powodu niewpłacenia zasiłku państwowego i datku konkurencyjnego.
11.892	—	Wydatki <i>mniejsze</i> odpowiednio do wykonanych robót.
9.708	—	
—	—	
12.480	—	Wydatek <i>mniejszy</i> z powodu niewpłacenia datków konkurencyjnych.
6.425	—	Wydatek <i>mniejszy</i> z powodu niewpłacenia zasiłku państwowego.
—	—	
15.000	—	Wydatek <i>mniejszy</i> z powodu niewpłacenia zasiłku państwowego.
16.700	—	Wydatek <i>mniejszy</i> odpowiednio do robót wykonanych.
16.134	—	Wydatek <i>mniejszy</i> z powodu niewpłacenia zasiłku państwowego i datku konkurencyjnego,
—	—	
4.167	—	Wydatek <i>mniejszy</i> z powodu niewpłacenia zasiłku państwowego.
23.499	—	Wydatku nie było z powodu zaniechania robót.
6.200	—	Wydatek <i>mniejszy</i> z powodu niewpłacenia zasiłku państwowego.
—	—	
10.600	—	Wydatek <i>mniejszy</i> z powodu niewpłacenia zasiłku państwowego i datku konkurencyjnego.
705.672	481.237	

Fundusz krajowy.

Rubryka IX. Budowy wodne i melioracje.

Liczba		Poszczególne	Wydatki w roku 1907.		Kwota budżetem uchwalona (względnie kredyty dodatkow.)
ru- bryki	po- zycy		K.	g.	
budżetu					
IX.	13	Z przeniesienia . . .	4,798.902	32	5,023.339
		bb) na zakupno pras drenarskich, pędzonych parą (w myśl uchwały Wydziału krajowego z 12. czerwca 1906 do LW. 123.688/1905	17.500	—	35.000
		cc) na lokalną regulację potoku Strymby . . .	6.375	—	25.500
		— na zabudowanie potoku Jaworzyny . . .	10.933	33	—
		— „ „ usuwisk w Młynem . . .	6.100	—	—
		— „ budowę wodociągu w Żmigrodzie . . .	3.500	—	—
		— „ przedłużenie kanału Malńskiego . . .	250	84	—
		— „ budowę kanału w Kalinowie i Piniach . . .	707	—	—
		dd) do dyspozycji Wydziału krajowego . . .	50.000	—	50.000
	14	Na popieranie doświadczeń z kulturą torfowisk :			
		1. w Jadachach (Jaworzno)	1.000	—	1.000
		2. „ Rzochowie	1.000	—	1.000
		3. „ Ohładowie (Chyszewice)	1.000	—	1.000
		4. „ Dmytrowie	1.000	—	1.000
		5. „ Połoniczny	1.000	—	1.000
		6. „ Sielcu	1.000	—	1.000
		7. „ Kuliczkowie	1.000	—	1.000
		8. „ Peczeni	1.000	—	1.000
		9. „ Rzęśni Polskiej na gruntach Dra Tadeusza Marsa	1.000	—	1.000
		10. na nawozy mineralne, na grunta torfowe włościańskie w perymetrze bagien Oleskich, Stojanowskich, Rzemieńskich, tudzież regulacji Pustej, Błotni i górnej Trześniówki	8.000	—	8.000
		Suma działu B.	4,911.268	49	5,150.839
		Suma działu A.	106.698	37	125.500
		Suma wydatków	5,017.966	86	5,276.339

W porównaniu z kwotą budżetem uchwaloną, okazują się wynikiłości		Uzasadnienie różnic
mniejsze	większe	
K.		
705.672	481.237	
17.500	—	<p>Wydatek <i>mniejszy</i> z powodu niewpłacenia zasiłku państwowego.</p> <p>Z pozostałości z r. 1906 w kwocie 8.222 K 72 g</p> <p>zasiłku krajowego na r. 1907 w kwocie 17.500 „ — „</p> <p>oraz zwrotu w kwocie 163 „ — „</p> <hr/> <p>razem z sumy 25.885 K 72 g</p> <p>wydano w r. 1907 2.769 „ 74 „</p> <hr/> <p>pozostałą resztę w kwocie 23.115 K 98 g</p> <p>przeniesiono na rok 1908.</p>
19.125	—	<p>Wydatek <i>mniejszy</i> z powodu niewpłacenia zasiłku państwowego i datku z funduszu budowy dojazdu kolejowego w Nadwornie.</p>
—	10.933	
—	6.100	
—	3.500	<p>Wydatki <i>większe</i> pokrywają wpłacone w r. 1907 datki państwowe za r. 1906.</p>
—	250	
—	707	
—	—	<p>Z kredytu przyzwołonego na r. 1907 w kwocie 50.000 K — g</p> <p>i pozostałości z r. 1906 w kwocie 376.518 „ 53 „</p> <p>oraz zwrotów w kwocie 12.624 „ 92 „</p> <hr/> <p>razem z sumy 439.143 K 45 g</p> <p>wydano w r. 1907 122.287 „ 02 „</p> <hr/> <p>pozostałą resztę w kwocie 316.856 K 43 g</p> <p>przeniesiono na r. 1908.</p>
—	—	
—	—	
—	—	
—	—	
—	—	<p>Z kredytu przyzwołonego na r. 1907 w kwocie 17.000 K — g</p> <p>i pozostałości z r. 1906 w kwocie 20.190 „ 03 „</p> <hr/> <p>razem z sumy 37.190 K 03 g</p> <p>wydano w r. 1907 12.893 „ 19 „</p> <hr/> <p>pozostałą resztę w kwocie 24.296 K 84 g</p> <p>przeniesiono na r. 1908.</p>
—	—	
742.297	502.727	
19.399	597	
761.696	503.324	
258.372		

Fundusz krajowy.

Rubryka IX. Budowy wodne i melioracje.

Liczba		Poszczególne	Dochody w roku 1907.		Kwota budżetem uchwalona (względnie kredyty dodatkow.)
ru- bryki	po- zycyi		K.	g.	K.
budżetu					
IX.		Dochody.			
1		Zwrot kosztów zdjęć z opracowania projektu regulacji Pełtwi	31.932	—	31.932
2		Subwencya z c. k. Skarbu państwa na utrzymanie kursu dozorców drenażarskich	4.000	—	4.000
3		Dochód z pożyczki 7,000.000 K na regulację rzek kanałowych	836.734	76	773.600
4		Dochód z pożyczki 6,150.000 K na regulację rzek karpackich	375.934	—	375.934
5		Datki państwowe na regulację rzek karpackich :			
	a)	Biały	88.333	33	105.142
	b)	Dniestru górnego	197.142	—	197.142
6		Datki państwowe i konkurencyjne na popieranie ustawowych przedsięwzięć melioracyjnych :			
	a)	na zabudowanie potoków górskich w dorzeczu Dniestru	40.400	—	40.400
	b)	na obwałowanie lewego brzegu Wisły między Krakowem a granicą państwa	65.322	—	65.322
	c)	na regulację potoku Pustej (Radosławki).	24.960	—	49.920
	d)	" " Sołotwy i Rokitny	—	—	—
	e)	" " Łęgu w powiatach niżańskim i kolbuszowskim	30 000	—	30.000
	f)	na obwałowanie Wisły między Dunajcem a Nowym Brniem w powiecie dąbrowskim	110.000	—	110.000
	g)	na obwałowanie Wisły od Niepołomic do ujścia Raby	92.832	—	139.248
	h)	na obwałowanie Wisły od ujścia Raby do Woli rogowskiej	90.000	—	135.000
	i)	na regulację potoku Błotni z dopływami	27.600	—	55.200
	k)	na kolmatację bagien naddniestrzańskich	80.000	—	120.000
	l)	na regulację Wereszycy z dopływami	40 800	—	—
	m)	na regulację górnej Trześniówki z dopływami	150.500	—	105.000
	n)	na osuszenie bagien Rzemieńskich	50.666	33	50.666
	o)	na uzupełnienie regulacji Bugu	42.066	—	84.133
	p)	" regulację Pełtwi z dopływami	128.220	—	192.333
	r)	" zabudowanie potoku Krzemionki	30.000	—	30 000
	s)	" uzupełnienie regulacji Wisłoka i Pielnicy	—	—	40.000
Do przeniesienia			2,537.442	42	2,734.972

Zamknięcie rachunku za rok 1907.

Fundusz krajowy.

W porównaniu z kwotą budżetem uchwaloną, okazują się wynikiłości		Uzasadnienie różnic
mniejsze	większe	
K.		
—	—	
—	—	
—	63.135	Dochód <i>większy</i> wyjaśniono przy poz. 8. wydatków
—	—	
16.809	—	Dochód <i>mniejszy</i> , ponieważ nie wpłacono datku państwowego z dotacji budowli wodnych.
—	—	
—	—	
24.960	—	Dochód <i>mniejszy</i> , gdyż nie wpłacono datków konkurencyjnych.
—	—	
—	—	
46.416	—	Dochody <i>mniejsze</i> z powodu niewpłacenia datków konkurencyjnych.
45.000	—	
27.600	—	
40 000	—	
—	40.800	Dochód <i>większy</i> z powodu, że wpłacono zasiłek państwowy.
—	45.500	Dochód <i>większy</i> z powodu, że wpłacono zasiłek państwowy większy o 20 000 K i datek konkurencyjny o 25.500 K.
—	—	
42.067	—	Dochód <i>mniejszy</i> , gdyż nie wpłacono reszty zasiłku państwowego.
64.113	—	Dochód <i>mniejszy</i> , gdyż zalega zasiłek państwowy 32.057 K i datek konkurencyjny 32.056 K.
—	—	
40.000	—	Dochodu nie było, gdyż nie wpłacono zasiłku państwowego.
346.965	149.435	

Fundusz krajowy.

Rubryka IX. Budowy wodne i melioracje.

Liczba		Poszczególne	Dochody w roku 1907.		Kwota budżetem uchwalona (względnie kredyty dodatkow.)
ru- bryki	po- zycy		K.	g.	K.
budżetu					
IX.	6	Z przeniesienia	2,537.442	42	2,734.972
		t) na regulację Gnilej Lipy, sekcya środkowa	176.600	—	—
		u) " " Kisieliny	27.181	81	—
		w) " " Nowego Brnia	76.092	—	—
		x) na obwałowanie prawego brzegu Wisły między Podgórzem a Niepołomicami	24.800	—	—
		y) na regulację Łęgu w powiecie tarnobrzskim	743	65	—
	7	Datki konkurencyjne na konserwację publicznych robót melioracyjnych :			
		a) regulacji Trześniówki	1.800	—	1.000
		b) " " Łęgu	4.800	—	1.500
		c) " " Przegnojówki	2.730	—	1.000
		d) zabudowań potoków górskich w dorzeczu Skawy	1.000	—	1.000
		e) regulacji Krzemienicy	3.721	80	2.500
		f) " " Gnilej Lipy (górnjej sekcji)	560	86	500
		g) " " Złotej Lipy	661	97	1.000
		h) " " potoku Dumnego	—	—	750
		i) obwałowania Wisły i Sanu w powiecie tarnobrzskim	8.229	80	4.500
		k) obwałowania lewego brzegu Dunajca od ujścia Więckówki do mostu kolejowego w Bogumiłowicach	500	—	500
		l) obwałowania lewego brzegu Dunajca od mostu kolejowego w Bogumiłowicach do Biskupie radłowskich	500	—	500
		m) obwałowania Wisły i Wisłoki w powiecie mieleckim	5.750	—	5.750
	8	Zasiłki państwowe i datki konkurencyjne na popieranie mniejszych robót melioracyjnych :			
		a) na konserwację osuszania bagien Rudnickich	2.800	—	2.800
		b) na konserwację osuszania bagien Stojanowskich	1.200	—	1.200
		c) na konserwację osuszania bagien Oleskich	1.340	—	670
		d) na drenowanie gruntów włociańskich	190.376	71	400.000
		e) na zabudowanie potoków Narbutówki i Gościbki	913	12	—
		Do przeniesienia	3,069.744	14	3,160.142.

Zamknięcie rachunku za rok 1907.

Fundusz krajowy.

W porównaniu z kwotą budżetem uchwaloną, okazują się wynikłości		Uzasadnienie różnic
mniejsze	większe	
K.		
346.965	149.435	
—	176.600	Dochody <i>większe</i> z powodu wpłacenia zaległego datku konkurencyjnego.
—	27.182	
—	76.092	Dochód <i>większy</i> z powodu wpłacenia zaległego datku konkurencyjnego i zasiłku państwowego.
—	24.800	Dochód <i>większy</i> z powodu wpłacenia zaległego datku konkurencyjnego.
—	744	Dochód <i>większy</i> z powodu wpłacenia części zaległego datku konkurencyjnego.
—	800	Dochody <i>większe</i> z powodu wpłacenia zaległych datków konkurencyjnych.
—	3.300	
—	1.730	
—	—	Dochody <i>mniejsze</i> z powodu niewpłacenia datków konkurencyjnych.
—	1.222	
—	61	
338	—	Dochód <i>większy</i> z powodu wpłacenia zaległego datku konkurencyjnego.
750	—	
—	3.730	
—	—	
—	—	
—	—	
—	—	
—	—	
—	670	Dochód <i>większy</i> z powodu wpłacenia datku państwowego za rok 1906.
209.623	—	Dochód <i>mniejszy</i> z powodu niewpłacenia wszystkich zasiłków państwowych i datków konkurencyjnych.
—	913	Dochód <i>większy</i> z powodu wpłacenia datku państwowego za rok 1906.
557.676	467.279	

Fundusz krajowy.

Rubryka IX. Budowy wodne i melioracje.

Liczba		Poszczególności	Dochody w roku 1907.		Kwota budżetem uchwalona (względnie kredyty dodatkow.)
ru- bryki	po- zycy		K.	g.	K.
budżetu					
IX.	8	Z przeniesienia . . .	3,069.744	14	3,160.142
		<i>f)</i> na zabudowanie potoku Czerwonego w gminie Grybów	12.366	66	10.800
		<i>g)</i> na zabudowanie potoku Dąbrówka	—	—	7.729
		<i>h)</i> na regulację potoku Mikoszki w Rzeszowie	—	—	—
		<i>i)</i> na osuszenie gruntów w gminie Bojaniec (powiat Żółkiew).	—	—	24.000
		<i>k)</i> na osuszenie gruntów w gminie Żydaczów	6.842	—	18.734
		<i>l)</i> na zabudowanie potoku Piekiełko w gminie Maniowa	7.416	66	11.125
		<i>m)</i> na zabudowanie potoku Zborowskiego w gminie Sędziszowa (powiat Grybów)	1.250	—	1.250
		<i>n)</i> na regulację Złotego potoku w gminie Padew	14.186	23	26.666
		<i>o)</i> na zabudowanie potoku Stańkowskiego (powiat Nowy Sącz)	—	—	6.425
		<i>p)</i> na lokalną regulację Prutu.	—	—	—
		<i>r)</i> na zabudowanie potoku Bieryczanki (powiat Nowy Sącz)	—	—	15.000
		<i>s)</i> na zabudowanie Dniestru w gminie Wołcze	1.650	—	18.350
		<i>t)</i> na osuszenie niwy Dunaj i Klasne w Jaślanach (powiat Mielec)	—	—	16.134
		<i>u)</i> na zabudowanie potoku Zabawa (powiat Wieliczka)	14.000	—	14.000
		<i>w)</i> na zabudowanie potoku Dubień w gminie Spas (powiat Stary Sambor)	8.333	33	12 500
		<i>x)</i> na osuszenie gruntów w gminie Łysaków (powiat Mielec)	—	—	15.666
		<i>y)</i> na lokalną regulację Białego Dunajca w gminie Biały Dunajec (powiat Nowy Targ).	—	—	6.200
		<i>z)</i> na obwałowanie Wisły w powiecie mieleckim	36.249	—	36.249
		<i>aa)</i> na osuszenie gruntów w gminie Mazurówce (powiat Żydaczów)	—	—	10.600
		<i>bb)</i> na zakupno pras drenarskich, pędzonych parą	—	—	17.500
		<i>cc)</i> na lokalną regulację potoku Strymby	—	—	19.125
		Do przeniesienia	3,172.038	02	3,448.195

Zamknięcie rachunku za rok 1907.

Fundusz krajowy.

W porównaniu z kwotą budżetem uchwaloną, okazują się wynikiłości		Uzasadnienie różnic
mniejsze	większe	
K.		
557.676	467.279	
—	1.567	Dochód <i>większy</i> z powodu wpłacenia datku konkurencyjnego gminy Grybów za r. 1906.
7.729	—	Dochód <i>mniejszy</i> z powodu niewpłacenia datków państwowych.
—	—	
24.000	—	Dochód <i>mniejszy</i> z powodu niewpłacenia datku państwowego i konkurencyjnego.
11.892	—	Dochód <i>mniejszy</i> z powodu niewpłacenia części zasiłku państwowego i całego datku konkurencyjnego.
3.708	—	Dochód <i>mniejszy</i> z powodu niewpłacenia części zasiłku państwowego.
—	—	
12.480	—	Dochód <i>mniejszy</i> z powodu niewpłacenia datków konkurencyjnych.
6.425	—	Dochód <i>mniejszy</i> z powodu niewpłacenia zasiłku państwowego.
—	—	
15.000	—	Dochód <i>mniejszy</i> z powodu niewpłacenia zasiłku państwowego.
16.700	—	Dochód <i>mniejszy</i> z powodu niewpłacenia części zasiłku państwowego.
16.134	—	Dochód <i>mniejszy</i> z powodu niewpłacenia zasiłku państwowego.
—	—	
4.167	—	Dochód <i>mniejszy</i> z powodu niewpłacenia części zasiłku państwowego.
15.666	—	Dochód <i>mniejszy</i> z powodu niewpłacenia zasiłku państwowego i datku konkurencyjnego.
6.200	—	Dochód <i>mniejszy</i> z powodu niewpłacenia zasiłku państwowego.
—	—	
10.600	—	Dochód <i>mniejszy</i> z powodu niewpłacenia zasiłku państwowego i datku konkurencyjnego.
17.500	—	Dochód <i>mniejszy</i> z powodu niewpłacenia zasiłku państwowego.
19.125	—	Dochód <i>mniejszy</i> z powodu niewpłacenia zasiłku państwowego i krajowego kolejowego.
745.002	468.846	

Fundusz krajowy.

Rubryka IX. Budowy wodne i melioracje.

Liczba		Poszczególne	Dochody w roku 1907.		Kwota budżetem uchwalona (względnie kredyty dodatkow.)
ru- bryki	po- zycy		K.	g.	
budżetu			K.	g.	K.
IX.	8	Z przeniesienia	3,172.038	02	3,448.195
		<i>dd</i>) na zabudowanie usuwisk w Młynnem	6.100	—	—
		<i>ee</i>) na budowę wodociągu w Żmigrodzie	3.500	—	—
		<i>ff</i>) na przedłużenie kanału Malińskiego	250	84	—
		<i>gg</i>) na budowę kanału w Kalinowie i Pini- nach	707	—	—
	9	Zasiłki państwowe na popieranie kultury torfo- wisk:			
		1. w Jadachach (Jaworzno)	500	—	500
		2. „ Rzochowie	500	—	500
		3. „ Ohladowie (Chyszewice)	500	—	500
		4. „ Dmytrowie	500	—	500
		5. „ Połoniczny	500	—	500
		6. „ Sielcu	500	—	500
		7. „ Kuliczkwie	500	—	500
		8. „ Peczeni	500	—	500
		9. „ Rzęśni Polskiej, na gruntach Dra Ta- deusza Marsa	500	—	500
		10. na nawozy mineralne, na grunta tor- fowe włościańskie w perymetrze bagien Oleskich, Stojanowskich, Rzemieńskich, tudzież regulacji Pustej, Błotni i gór- nej Trześniówki	4.000	—	4.000
	9a)	Zwrot części stypendyum, pobranego przez b. dozorę Bieleckiego	48	—	—
	9b)	Na zdjęcia i projekty dla wyzyskania sił wo- dnych	9.301	68	—
	9c)	Zwrot kosztów transportu 500 kart. melioracyj- nych dla powiatu mieleckiego	9	65	—
	9d)	Zwroty za mechaniczną analizę ziemi w roku 1906	36	—	—
	9e)	Zwrot kosztów podróży ucznia krajowego kursu dozorców melioracyjnych Bielawskiego	11	40	—
	9f)	Zaległy datek konkurencyjny na regulację Biały	29.199	48	—
		Suma dochodów	3,229.702	07	3,456.695

Zamknięcie rachunku za rok 1907.

Fundusz krajowy.

W porównaniu z kwotą budżetem uchwaloną, okazują się wynikiłości		Uzasadnienie różnic
mniejsze	większe	
K.		
745.002	468.846	
—	6.100	Dochody <i>niebudżetowe</i> z powodu wpłacenia zasiłków państwowych za rok 1906.
—	3.500	
—	251	
—	707	
—	—	
—	—	
—	—	
—	—	
—	—	
—	—	
—	—	
—	—	
—	—	
—	48	Dochód <i>niebudżetowy</i> z powodu wpłacenia zaległych należności.
—	9.302	Patrz wyjaśnienie do poz. 4 c) wydatków.
—	9	
—	36	Dochody <i>niebudżetowe</i> z powodu wpłacenia zaległych należności.
—	11	
—	29.199	Dochód <i>niebudżetowy</i> z powodu wpłacenia zaległych datków konkurencyjnych.
745.002	518.009	
226.993		

Fundusz krajowy.

Rubryka X. Rolnictwo.

Liczba		Poszczególne	Wydatki w roku 1907.		Kwota budżetem uchwalona (względnie kredyty dodatkow.)
ru- bryki	po- zycy		K.	g.	
budżetu					K.
X.		ROLNICTWO.			
		Wydatki.			
		A) Krajowe zakłady naukowe rolnicze, stypendya i zasiłki na naukę rolnictwa.			
1		Akademia rolnicza w Dublinach: zwyczajne	213.906	62	226.956
		nadzwyczajne	25.920	—	26.070
2		Szkoła niższa rolnicza „ zwyczajne	38.376	—	35.950
		nadzwyczajne	2.320	—	2.320
3		Szkoła gorzelnicza „ zwyczajne	12.694	24	13.130
		nadzwyczajne	1.100	—	1.100
4		Gorzelnia szkolna „ zwyczajne	11.525	73	12.380
5		Folwark „ zwyczajne	69.349	44	44.334
		nadzwyczajne	12.350	—	12.350
6		Stacya doświadczalna chemiczno rolnicza w Du- blanach: zwyczajne	45.092	49	45.258
		nadzwyczajne	1.320	—	1.320
7		Inwestycye w krajowych zakładach naukowych w Dublinach:			
		a) na budowę wodociągu ze źródeł w Male chowie do zakładów w Dublinach, I. rata, nadzwyczajne	40.000	—	40.000
		b) na wewnętrzne urządzenie stacyi doświad- czalnej chemiczno-rolniczej i szkoły gorzel- niczej w nowym budynku, I. rata z 28.000 K, nadzwyczajne	18.000	—	18.000
8		Stacya doświadczalna botaniczno-rolnicza we Lwowie: zwyczajne	33.783	34	31.916
		nadzwyczajne	800	—	800
9		Szkoła gospodarstwa lasowego we Lwowie:			
		zwyczajne	44.516	12	45.227
		nadzwyczajne	2.612	11	2.660
		Do przeniesienia { zwyczajne	469.248	98	455.151
		nadzwyczajne	104.422	11	104.620

W porównaniu z kwotą budżetem uchwaloną, okazują się wynikiłości		Uzasadnienie różnic
mniejsze	większe	
K.		
13.049	—	Uzasadnienie różnic poszczególniono w zamknięciach rachunków odnośnych szkół i zakładów.
150	—	
—	2.426	
—	—	
436	—	
—	—	
854	—	
—	25.015	
—	—	
166	—	
—	—	Wydatek na wodociągi w r. 1907 w kwocie 106.609 K 35 g pokryty został kredytem uchwalonym na r. 1907 40.000 " — "
—	—	zaś resztę w kwocie 66.609 K 35 g wydano zaliczkowo z funduszu Akademii w Dublinach, za zwrotem z kredytu preliminowanego na ten cel w roku 1908 w kwocie 66.000 K Patrz wyjaśnienie do poz. 33 c) doch.
—	—	Z kredytu uchwalonego na r. 1907 w kwocie 18.000 K wydano w ciągu r. 1907 8.200 "
—	—	pozostała zaś resztę w kwocie 9.800 K przeniesiono do dalszej dyspozycji do rachunku rubr. X. z roku 1908.
—	1.872	Uzasadnienie różnic poszczególniono w zamknięciach rachunków odnośnych szkół i zakładów.
—	—	
711	—	
48	—	
15.216	29.313	
198	—	

Fundusz krajowy.

Rubryka X. Rolnictwo.

Liczba		Poszczególne	Wydatki w roku 1907.		Kwota budżetem uchwalona (względnie kredyty dodatkow.)	
ru- bryki	po- zycy		K.	g.	K.	
budżetu						
X.		Z przeniesienia {	zwyczajne	469.248	98	455.151
			nadzwyczajne	104.422	11	104.620
10		Szkoła średnia rolnicza w Czernichowie:				
			zwyczajne	143.283	96	145.175
			nadzwyczajne	3.618	—	3 620
11		Folwark w Czernichowie: zwyczajne	15.704	77	16.108	
		nadzwyczajne	7.730	—	7.800	
12		Krajowa niższa szkoła rolnicza w Bereźnicy:				
			zwyczajne	42.682	45	42.880
			nadzwyczajne	1 153	83	1.000
13		Krajowa niższa szkoła rolnicza w Horodence:				
			zwyczajne	33.101	53	30.783
			nadzwyczajne	2.700	—	3 200
14		Krajowa niższa szkoła rolnicza w Jagielnicy:				
			zwyczajne	33.170	58	39.730
			nadzwyczajne	2.000	—	2.000
15		Krajowa niższa szkoła rolnicza w Kobiernicach:				
			zwyczajne	43.093	21	39.590
			nadzwyczajne	1.711	22	1.650
16		Krajowa niższa szkoła rolnicza w Suchodole:				
			zwyczajne	44.044	44	44.170
			nadzwyczajne	464	92	462
17		Krajowa niższa szkoła rolnicza w Miłocinie, zwyczajne	63.579	23	43.060	
18		Koszta założenia krajowej niższej szkoły rolni- czej w Miłocinie:				
		a) koszta urządzenia szkoły i gospodarstwa (II. zarazem ostatnia rata), nadzwyczajne	9.620	—	9.620	
		b) należność skarbową od kontraktu kupna i sprzedaży Miłocina, nadzwyczajne	8.000	—	8.000	
		c) na budowę drogi do Miłocina, nadzwyczajne	5.000	—	5.000	
		Do przeniesienia {	zwyczajne	887.909	15	856.647
			nadzwyczajne	146.420	08	146.972

Zamknięcie rachunku za rok 1907.

Fundusz krajowy.

W porównaniu z kwotą budżetem uchwaloną, okazują się wynikłości		Uzasadnienie różnic
mniejsze	większe	
K.		
15 216	29.313	
198	—	
1.891	—	
2	—	
403	—	
70	—	
197	—	
	154	
—	2.319	
500	—	
6.559	—	Uzasadnienie różnic poszczególniono w zamknięciach rachunków odnosnych szkół i zakładów.
—	—	
—	3.503	
—	61	
126	—	
—	3	
—	20.519	
—	—	
—	—	Uchwalony na r. 1907 kredyt w kwocie 8.000 K
—	—	przeniesiono w całości do dalszej dyspozycyi do rachunku rubr. X. z r. 1908.
—	—	Niezużyty kredyt z r. 1906 w kwocie 2.500 K
—	—	oraz kredyt r. 1907 w kwocie 5.000 „
—	—	razem więc kwotę 7.500 K
—	—	wydano Rubr. VIII. D. poz. 8. lit. a) tytułem zwrotu połowy kosztów poniesionych w r. 1907 na budowę drogi do Miłocina.
24.392	55.654	
770	218	

Fundusz krajowy.

Rubryka X. Rolnictwo.

Liczba		Poszczególnienie	Wydatki w roku 1907.		Kwota budżetem uchwalona (względnie kredyty dodatkw.)
ru- bryki	po- zycyi		K.	g.	
budżetu			K.	g.	K.
X.		Z przeniesienia	887.909	15	856.647
		{ zwyczajne . nadzwyczajne .	146.420	08	146.972
	19	Szkoły zimowe rolnicze:			
		a) utrzymanie szkoły w Niewiarowie	1.840	51	2.122
		Do przeniesienia	889.749	66	858.769
		{ zwyczajne . nadzwyczajne .	146.420	08	146.972

W porównaniu z kwotą budżetem uchwaloną, okazują się wynikiłości		Uzasadnienie różnic
mniejsze	większe	
K.		
24.392 770	55.654 218	
281	—	<p>Wedle przedłożonych do LW. 23.598,908 rachunków, wydatki zimowej szkoły rolniczej w Niewiarowie w r. 1907 przedstawiają się jak następuje:</p> <p style="text-align: center;">I. Płace nauczycieli:</p> <p>1. Kierownik, zarazem nauczyciel wędrowny, płatny w rubryce X. poz. 19. c. — K — g</p> <p>2. Wynagrodzenie katechety . 100 „ — „</p> <p>3. „ „ nauczyciela do nauk elementarnych . 300 „ — „ 400 K — g</p> <p style="text-align: center;">II. Koszta administracyjne:</p> <p>4. Koszta dzierżawy ogrodu i sadu koło szkoły . . . 200 K — g</p> <p>5. Zarząd: a) koszta kancelaryjne 47 „ 17 „ b) stróż 360 „ — „</p> <p>6. Opał i oświetlenie . . . 260 „ 36 „</p> <p>7. Utrzymanie budynków (asekuracya, kominiarz etc.) . 159 „ 12 „ 1.026 „ 65 „</p> <p style="text-align: center;">III. Potrzeby naukowe:</p> <p>8. Przybory do nauki . . . 63 K 72 g</p> <p>9. Środki naukowe:</p> <p>a) książki 6 „ 70 „ b) przedmioty demonstrac. — „ — „ c) sad szkolny i ogród . 8 „ 30 „</p> <p>10. Próby demonstrac. w okolicy z uprawą i nawożeniem 240 „ — „</p> <p>11. Na zakładanie i ulepszenie gnojarni włościańskich . — „ — „ 318 „ 72 „</p> <p style="text-align: center;">IV. Rozmaite nieprzewidziane . . . 95 „ 14 „</p> <p style="text-align: right;"><u>Suma wydatków . . . 1.840 K 51 g</u></p>
24.673 770	55.654 218	

Fundusz krajowy.

Rubryka X. Rolnictwo

Liczba		Poszczególne	Wydatki w roku 1907.		Kwota budżetem uchwalona (względnie kredyty dodatkw.)
ru- bryki	po- zycyi		K.	g.	K.
budżetu					
X.	19	Z przeniesienia { zwyczajne	889.749	66	858.769
		{ nadzwyczajne	146.420	08	146.972
		b) utrzymanie szkoły w Lubczy	1.589	50	1.910
20		c) pobory dwóch nauczycieli wędrownych rol- nictwa, pełniących zarazem obowiązki kie- rowników szkół zimowych w Niewiarowie i w Lubczy po 4.000 K (poz. 23)	7.999	92	8.000
		Szkola mleczarska w Rzeszowie, koszta utrzy- mania, zwyczajne	32.078	03	15.850
		nadzwyczajne	4.430	—	4.430
		Do przeniesienia { zwyczajne	931.417	11	884.529
		{ nadzwyczajne	150.850	08	151.402

W porównaniu z kwotą budżetem uchwaloną, okazują się wynikiłości		Uzasadnienie różnic
mniejsze	większe	
K.		
24.673 770	55.654 218	
321	—	<p>Wedle przedłożonych do LW. 22.251/908 rachunków, wydatki zimowej szkoły rolniczej w Lubczy w r. 1907 przedstawiają się następująco:</p> <p style="text-align: center;">I. Płace nauczycieli:</p> <p>1. Kierownik, zarazem nauczyciel wędrowny, płatny z rubryki X. poz 19 c) . . . — K — g</p> <p>2. Wynagrodzenie katechety. 100 " — "</p> <p>3. " " nauczycieli do nauk elementarnych . 420 " — " 520 K — g</p> <p style="text-align: center;">II. Koszta administracyjne:</p> <p>4. Zarząd: a) koszta kancelaryjne . . . 20 K — g b) stróż . . . 360 " — "</p> <p>5. Opał i oświetlenie . . . 346 " 12 "</p> <p>6. Utrzymanie budynku (asekuracya, kominiarz etc.) . 16 " — " 742 " 12 "</p> <p style="text-align: center;">III. Potrzeby naukowe:</p> <p>7. Przybory do nauki . . . — K — g</p> <p>8. Środki naukowe:</p> <p>a) książki . . . — " — "</p> <p>b) przedmioty demonstrac. 27 " 38 "</p> <p>c) sad szkolny . . . — " — "</p> <p>9. Próby demonstrac. w okolicy z nasieniem i nawozami sztucznymi . . . 240 " — "</p> <p>10. Na urządzenie i ulepszenie gnojarni włościańskich . . . — " — " 267 " 38 "</p> <p style="text-align: center;">IV. Rozmaite nieprzewidziane . . . 60 " — "</p> <p style="text-align: right;"><u>Suma wydatków . . . 1.589 K 50 g</u></p>
—	—	
—	16.228	Uzasadnienie różnic poszczególniono w specjalnym zamknięciu rachunków szkoły.
—	—	
24.994 770	71.882 218	

Fundusz krajowy.

Rubryka X. Rolnictwo.

Liczba		Poszczególne	Wydatki w roku 1907.		Kwota budżetem uchwalona (względnie kredyty dodatkw.)
ru- bryki	po- zycy		K.	g.	K.
budżetu					
X.		Z przeniesienia { zwyczajne nadzwyczajne	931.417 150.850	11 08	884.529 151.402
	20a)	Umorzenie ostatniej raty pożyczki zaciągniętej w funduszu pożyczkowym dla przemysłu rolniczego, na pokrycie kosztów założenia szkoły mleczarskiej w Rzeszowie, <i>nadzwyczajne</i>	6.381	55	6.382
	21	Krajowa szkoła ogrodnicza w Tarnowie: zwyczajne <i>nadzwyczajne</i>	28.859 11.085	11 67	29.500 10.000
	22	Krajowy zakład sadowniczy w Zaleszczykach: zwyczajne <i>nadzwyczajne</i>	21.261 11 100	18 —	22.320 11.100
	23	Na utrzymanie dwóch nauczycieli wędrownych rolnictwa, pełniących obowiązki instruktorów ogrodnictwa i sadownictwa, po 4.000 K	8 000	—	8.000
	23a)	Na koszta kursu rolniczego dla nauczycieli szkół ludowych	—	—	—
	24	Na środki demonstracyjne przy nauce wędrownej rolnictwa 1.600 K i na koszta kancelaryjne dla instruktora sadownictwa 300 „	1.900	—	1.900
	25	Dla Towarzystwa „Proświta“, na cele rolnictwa i sadownictwa, do rozporządzalności Wydziału krajowego	15.000	—	15.000
	26	Galic. Towarzystwo gospodarskie, na szkołę ogrodniczą w Wulce kapitańskiej	2.000	—	2.000
		Do przeniesienia { zwyczajne <i>nadzwyczajne</i>	1,008.437 179.417	40 30	963.249 178.884

Zamknięcie rachunku za rok 1907.

Fundusz krajowy.

W porównaniu z kwotą budżetem uchwaloną, okazują się wynikiłości		Uzasadnienie różnic
mniejsze	większe	
K.		
24.994 770	71.882 218	
—	—	
641	—	Uzasadnienie różnic poszczególniono w zamknięciach rachunków odnośnej szkoły i zakładu.
—	1.085	
1.059	—	
—	—	
—	—	Pozostały z roku 1906 kredyt na koszt kursu rolniczego dla nauczycieli szkół ludowych w kwocie 1.354 K przeniesiono jako niez użyty do dalszej dyspozycji do rach. rubryki X. z r. 1908. (LW. 29.773/908).
—	—	Z pozostałej z roku 1906 reszty kredytu w kwocie 2.132 K 24 g tudzież z kredytu uchwalonego w tej dyspozycji na r. 1907 w kwocie 1.900 „ — „ <hr/> razem z sumy 4.032 K 24 g wydano w ciągu r. 1907. 2.211 „ 07 „ <hr/> resztę zaś w kwocie 1.821 K 17 g przeniesiono do dalszej dyspozycji do rubr. X. z r. 1908 (LW. 28.251/908 i 29.773/908).
—	—	Kredyt pozostały z r. 1906 w kwocie 4 085 K wraz z kredytem uchwalonym na rok 1907 w kwocie 15.000 „ <hr/> razem 19.085 K wydano w całości w r. 1907.
—	—	Kredyt pozostały z r. 1906 w kwocie 7.000 K wraz z kredytem uchwalonym na rok 1907 w kwocie 2.000 „ <hr/> razem 9.000 K przeniesiono jako niez użyty do dalszej dyspozycji do rachunku rubr. X. z r. 1908 (LW. 29.773/908).
26.694 770	71.882 1.303	

Fundusz krajowy.

Rubryka X. Rolnictwo.

Liczba		Poszczególne	Wydatki w roku 1907.		Kwota budżetem uchwalona (względnie kredyty dodatkw.)
ru- bryki	po- zycy		K.	g.	K.
budżetu					
X.		Z przeniesienia { zwyczajne . nadzwyczajne .	1,008.437 179.417	40 30	963.249 178.884
27		Akademia weterynaryi we Lwowie:			
		a) subwencya c. k. Rządowi . 4.000 K — g			
		b) asekuracya budynku . . . 70 " 76 "			
		c) subwencya na utrzymanie in- ternatu dla podkuwaczy kształ- cących się w szkole kucia koni 1.440 " — "	5.516	76	5.582
28		Krajowy nauczyciel weterynaryi:			
		placa 3.000 K — g			
		dodatek aktywalny 600 " — "			
		ryczałt na koszta podróży . 1.000 " — "			
		2 dodatki pięcioletnie . . . 800 " — "	5.400	—	5.400
29		Stypendya dla uczniów Akademii weterynaryi we Lwowie	3.500	—	3.500
30		Stypendya dla kandydatów na nauczycieli dla szkół rolniczych	8.000	—	8.000
31		Stypendya dla uczniów i abiturjentów krajo- wej szkoły gospodarstwa lasowego we Lwowie	6.400	—	6.400
32		Na wydawnictwo podręczników dla uczniów niższych szkół rolniczych	522	53	2 000
		Do przeniesienia { zwyczajne . nadzwyczajne .	1,037.776 179.417	69 30	994.131 178.884

W porównaniu z kwotą budżetem uchwaloną, okazują się wynikiłości		Uzasadnienie różnic
mniejsze	większe	
K.		
26.694 770	71.882 1.303	
65	—	Wydano <i>mniej</i> o 65 K stosownie do potrzeby.
—	—	
—	—	
—	—	Z pozostałej z roku 1906 reszty kredytu w kwocie 7.094 K 27 g tudzież z kredytu uchwalonego w tej pozycji na r. 1907 w kwocie. 8.000 „ — „ razem z sumy 15.094 K 27 g wydano w r. 1907 7.018 „ 43 „ resztę zaś w kwocie 8.075 K 84 g przeniesiono do dalszej dyspozycji do rachunku rubr. X. z r. 1908 (LW. 29.773/908).
—	—	Na rachunek kredytu uchwalonego na rok 1907 w kwocie 6.400 K wydano w ciągu r. 1907 6.805 „ a przekroczenie w kwocie 405 K pokryto z kredytu preliminowanego na ten cel w rubr. X. z roku 1908 (LW. 47.275/908).
1.477	—	Z pozostałej z roku 1906 reszty niez użytogo kredytu w kwocie 1.424 K 84 g tudzież z kredytu uchwalonego na ten cel w r. 1907 2.000 „ — „ razem z sumy 3.424 K 84 g zużyto na podstawie dozwolonego „ <i>vire- ment</i> “ na częściowe pokrycie przekrocze- nia w <i>poz. 40.</i> kwotę 1.477 „ 47 „ pozostała zaś resztę w kwocie 1.947 K 37 g przeniesiono do dalszej dyspozycji do rachunku rubr. X. z r. 1908 (LW. 29.773/908).
28.236 770	71.882 1.303	

Fundusz krajowy.

Rubryka X. Rolnictwo.

Liczba		Poszczególnienie	Wydatki w roku 1907.		Kwota budżetem uchwalona (względnie kredyty dodatkow.)
ru- bryki	po- zycy		K.	g.	K.
budżetu					
X.		Z przeniesienia { zwyczajne . nadzwyczajne .	1,037.776 179.417	69 30	994.131 178.884
	33	Na podróże naukowe nauczycieli szkół rolniczych	2.000	—	2.000
	34	Na remuneracye i zapomogi dla nauczycieli szkół rolniczych	2.000	—	2.000
	35	Zaliczki na płace dla nauczycieli szkół rolniczych	5.802	50	6.000
	36	Zasiłki dla szkół gospodyń wiejskich i stypendya dla kandydatek kształcących się na nauczycielki w szkołach gospodyń wiejskich, ryczałt do dyspozycyi Wydziału krajowego	11.121	50	10.000
	37	Zakład błog. Kunegundy w Nowym Sączu, dla kształcenia wzorowych gospodyń	600	—	600
	38	Galiczyjskiemu Towarzystwu gospodarskiemu na szkołę chmielarską w Starem Siole	2.000	—	2.000
	38a)	Na przyczynienie się do kosztów budowy dla studyum rolniczego w Krakowie	—	—	—
		Suma działu A. { zwyczajne . nadzwyczajne .	1,061.300 179.417	69 30	1,016.731 178.884
		Do przeniesienia { zwyczajne . nadzwyczajne .	1,061.300 179.417	69 30	1,016.731 178.884

Zamknięcie rachunku za rok 1907.

Fundusz krajowy.

W porównaniu z kwotą budżetem uchwaloną, okazują się wynikiłości		Uzasadnienie różnic
mniejsze	większe	
K.		
28.236 770	71.882 1.303	
—	—	Z pozostałej z roku 1906 reszty kredytu w kwocie 1.167 K 40 g tudzież z kredytu uchwalonego na rok 1907 w kwocie 2.000 „ — „ <hr/> razem z sumy 3.167 K 40 g wydano w r. 1907 2.426 „ — „ <hr/> resztę zaś w kwocie 741 K 40 g przeniesiono do dalszej dyspozycji do rachunku rubr. X. z r. 1908 (LW. 29.773/908).
—	—	Kredyt pozostały z r. 1906 w kwocie 400 K wraz z kredytem uchwalonym na rok 1907 w kwocie 2.000 „ <hr/> razem sumę 2.400 K wydano w całości w r. 1907.
197	—	Wydano <i>mniej</i> w miarę wyasygnowanych zaliczek.
—	1.121	Na poczet kredytu uchwalonego na rok 1907 w kwocie 10.000 K — g wydano w ciągu r. 1907 11.121 „ 50 „ <hr/> przekroczenie zaś o 1.121 K 50 g znajduje pokrycie w niepreliminowanej subwencji z c. k. Skarbu państwa dla szkoły gospodyń wiejskich w Olesku w kwocie 2.000 K. — Patrz rubr. X. poz. 33. f) do- chodów.
—	—	Pozostały z r. 1906 kredyt w kwocie 10.000 K jako niezutyty w r. 1907, przeniesiono w całości do dal- szej dyspozycji do rachunku rubr. X. z r. 1908. (LW. 29.773/908).
28.433 770	73 003 1.103	
28.433 770	73.003 1.303	

Fundusz krajowy.

Rubryka X. Rolnictwo.

Liczba		Poszczególne	Wydatki w roku 1907.		Kwota budżetem uchwalona (względnie kredyty dodatkow.)
ru- bryki	po- zycy		K.	g.	
budżetu			K.	g.	K.
X.		Z przeniesienia { zwyczajne . nadzwyczajne .	1,061.300 179.417	69 30	1,016.731 178.884
		B) Wydatki na ogólne cele rolnictwa.			
	39	Krajowa Komisya dla spraw rolniczych, komisyje naukowe i konferencyje nauczycieli niższych szkół rolniczych (do dyspozycyi Wydziału krajowego)	963	07	6.000
	40	Na rozmaite zasilki mające na celu podniesienie rolnictwa i przemysłu rolniczego, tudzież wiedzy rolniczej, do dyspozycyi Wydziału krajowego	16.514	40	10.000
	41	Towarzystwu gospodarskiemu galicyjskiemu we Lwowie	16.000	—	16.000
	42	Towarzystwu rolniczemu w Krakowie	12.000	—	12.000
	43	Towarzystwu rolniczemu w Krakowie, na zasilenie działalności towarzystw okręgowych	10.000	—	10.000
	44	Galic. Towarzystwu gospodarskiemu we Lwowie, na zasilenie działalności oddziałów	14.000	—	14.000
	45	Galic. Towarzystwu gospodarskiemu, na utrzymanie i koszta podróży referenta dla spraw rolniczych.	5.000	—	5.000
	46	Towarzystwu rolniczemu krakowskiemu, na utrzymanie i koszta podróży instruktora rolnictwa i referenta dla spraw rolniczych	5.000	—	5.000
			79.477	47	78.000
		Do przeniesienia { zwyczajne nadzwyczajne	—	—	—
		{ zwyczajne nadzwyczajne	1,061.300 179.417	69 30	1,016.731 178.884

W porównaniu z kwotą budżetem uchwaloną, okazują się wynikiłości		Uzasadnienie różnic
mniejsze	większe	
K.		
28.433 770	73.003 1.303	
5.037	—	Z kredytu uchwalonego na r. 1907 w kwocie 6.000 K — g wydano w ciągu r. 1907 kwotę 963 „ 07 „ resztę zaś w kwocie 5.036 K 93 g zużyto na podstawie dozwolonego „virement“ na częściowe pokrycie przekroczenia w poz. 40. wyd. (L.W. 29.773/908).
—	6 514	Na rachunek kredytu uchwalonego w tej pozycji na r. 1907 w kwocie 10.000 K — g tudzież pobranych do tej pozycji docho- dów z wydawnictw rolniczych i innych zwrotów w sumie 1.030 „ 42 g razem na rachunek sumy 11.030 K 42 g wydano w ciągu roku 1907 17.544 „ 82 „ a przekroczenie w kwocie 6.514 K 40 g pokryto na podstawie dozwolonego „vi- rement“, w części z kredytu rubr. X. poz. 32. w kwocie 1.477 K 47 g w części zaś z kredytu rubr. X. poz. 39 w kwocie 5.036 „ 93 „ 6.514 K 40 g
—	—	
—	—	
—	—	
—	—	
—	—	
—	—	
5.037	6 514	
—	—	
28.433 770	73.003 1.303	

Fundusz krajowy.

Rubryka X. Rolnictwo.

Liczba		Poszczególności	Wydatki w roku 1907.		Kwota budżetem uchwalona (względnie kredyty dodatkow.)	
ru- bryki	po- zycy		K.	g.		
budżetu			K.	g.	K.	
X.		Z przeniesienia	zwyczajne	1,061.300	69	1,016.731
			nadzwyczajne.	179 417	30	178.884
			zwyczajne	79.477	47	78.000
			nadzwyczajne.	—	—	—
	47	Na subwencyonowanie konkursów i wystaw maszyn rolniczych, urządzanych przez krajowe Towarzystwa rolnicze		2.500	—	2.500
	48	Towarzystwu rolniczemu w Krakowie, na utrzymanie biura rachunkowego dla rolników		1.000	—	1.000
	49	Towarzystwu gospodarskiemu galic. we Lwowie, na utrzymanie biura handlowego		2.000	—	2.000
	50	Towarzystwu rolniczemu krakowskiemu, dla Syndykatu Towarzystw rolniczych w Krakowie.		1 000	—	1.000
	51	Obydwu Towarzystwom rolniczym, na premie dla sług		1.000	—	1.000
	52	Towarzystwu rolniczemu w Krakowie, na doświadczenia polowe		2.000	—	2.000
	53	Dla Kółek rolniczych:				
		a) na koszta zakładania i lustracje tychże		15.000	—	15.000
		b) na koszta administracyjne		4.000	—	4.000
		c) na utrzymanie praktycznych kursów handlowych dla sklepikarzy Kółek rolniczych		8.000	—	8.000
		d) na utrzymanie lustratorów handlowych sklepików wiejskich		4.000	—	4.000
		e) na ogólne cele rozwoju rolniczej i handlowej działalności Kółek rolniczych, pod kierunkiem i kontrolą Zarządu		12.000	—	12.000
		f) na utrzymanie i koszta podróży jednego inspektora rolnictwa		5.000	—	5.000
		g) na lustratora rolniczego		4.000	—	4.000
		h) na instruktorów dla zarządów powiatowych		6.000	—	6.000
		i) na tworzenie nowych zarządów powiatowych		3.000	—	3.000
		k) na specjalne kursa i utrzymanie instruktora organizacyjnego		5.000	—	5 000
			zwyczajne	154.977	47	153.500
			nadzwyczajne.	—	—	—
		Do przeniesienia	zwyczajne	1,061.300	69	1,016.731
			nadzwyczajne.	179.417	30	178.884

W porównaniu z kwotą budżetem uchwaloną, okazują się wynikiłości		Uzasadnienie różnic
mniejsze	większe	
K.		
28.433 770	73.003 1.303	
5.037 —	6.514 —	
—	—	Z kredytu uchwalonego na r. 1907 w kwocie 2.500 K wydano w ciągu r. 1907 833 „ <hr/> pozostała zaś reszta w kwocie 1.667 K przeniesiono do dalszej dyspozycji do rachunku rubr. X. z r. 1908 (LW. 29.773/908).
—	—	
—	—	
—	—	
—	—	
—	—	Z kredytu uchwalonego na r. 1907 w kwocie 2.000 K wydano w ciągu r. 1907 1.000 „ <hr/> reszta zaś w kwocie 1.000 K przeniesiono do dalszej dyspozycji do rachunku rubr. X. z r. 1908 (LW. 29.773/908).
—	—	
—	—	
—	—	
—	—	
—	—	
—	—	
—	—	
—	—	
5.037 —	6.514 —	
28.433 770	73.003 1.303	

Fundusz krajowy.

Rubryka X. Rolnictwo.

Liczba		Poszczególne	Wydatki w roku 1907.		Kwota budżetem uchwalona (względnie kredyty dodatkow.)	
ru- bryki	po- zycy		K.	g.		
budżetu						
X.		Z przeniesienia	zwyyczajne	1,061.300	69	1,016.731
			nadzwyczajne	179 417	30	178.884
			zwyyczajne	154.977	47	153.500
			nadzwyczajne	—	—	—
54		Na wydawnictwa czasopism :				
		a) Towarzystwu rolniczemu w Krakowie, na wydawnictwo „Tygodnika rolniczego“		2.000	—	2.000
		b) na wydawnictwo „Rolnika“		4.000	—	4.000
		c) na wydawnictwo „Przewodnika Kółek rolniczych“		3 000	—	3.000
		d) Galicyjskiemu Towarzystwu leśnemu na wydawnictwo czasopisma „Sylwan“		400	—	400
		e) na wydawnictwo innych czasopism, ry- czałt do dyspozycji Wydziału krajowego		3.500	—	3.500
55		Na utrzymanie krajowego składu publicznego w Krakowie		40.440	81	35.281
56		Umorzenie pożyczki 800.000 K, zaciągniętej w Towarzystwie wzajemnych ubezpieczeń w Krakowie, na założenie składów publicznych we Lwowie i Krakowie:				
		a) XXVII. i XXVIII. rata ka- pitału		39.873 K 96 g		
		b) 4 ¹ / ₂ % odsetki z góry		13.110 „ 04 „		
				52.984	—	52.984
57		Na zalesienia ochronne w myśl ustawy z dnia 15. czerwca 1904 (Dz. u. kraj. Nr. 94)		5.000	—	5.000
58		Austryacki centralny Komitet dla ochrony in- teresów rolniczych i lasowych, przy za- wieraniu układów handlowych, nadzwyc- zajne		1.000	—	1.000
				266.302	28	259.665
				1.000	—	1.000
		Do przeniesienia	zwyyczajne	1,327.602	97	1,276.396
			nadzwyczajne	180.417	30	179.884

W porównaniu z kwotą budżetem uchwaloną, okazują się wynikiłości		Uzasadnienie różnic
mniejsze	większe	
K.		
28.433 770	73.003 1.303	
5.037 —	6.514 —	
— — — — —	— — — — —	
—	—	Z pozostałej reszty kredytu z roku 1906 w kwocie 285 K 82 g i z kredytu uchwalonego na rok 1907 w kwocie 3.500 „ — „ <hr style="width: 50%; margin-left: auto; margin-right: 0;"/> razem z sumy 3.785 K 82 g wydano w ciągu r. 1907 3.393 „ 24 „ <hr style="width: 50%; margin-left: auto; margin-right: 0;"/> resztę zaś w kwocie 392 K 58 g przeniesiono do dalszej dyspozycji do rachunku rubr. X. z r. 1908 (LW. 29.773/908).
—	5.160	Uzasadnienie różnic poszczególniono w specjalnem zamknięciu rachunków krajowego Składu publicznego w Krakowie.
—	—	
—	—	Kredyt pozostały z r. 1906 w kwocie 2.700 K wraz z kredytem uchwalonym na r. 1907 w kwocie 5.000 „ <hr style="width: 50%; margin-left: auto; margin-right: 0;"/> razem sumę 7.700 K wydano w r. 1907 w całości.
—	—	
5.037 —	11.674 —	
33.470 770	84 677 1.303	

Fundusz krajowy.

Rubryka X. Rolnictwo.

Liczba		Poszczególne	Wydatki w roku 1907.		Kwota budżetem uchwalona (względnie kredyty dodatkow.)
ru- bryki	po- zycy		K.	g.	
budżetu			K.	g.	K.
X.		Z przeniesienia { zwyczajne . . . nadzwyczajne . . .	1,327.602 180.417	97 30	1,276.396 179.884
		C) Wydatki na podniesienie hodowli i gospodarstwa nabiiałowego.			
59		Na podniesienie hodowli bydła, w myśl uchwały Wysokiego Sejmu z dnia 11. lipca 1902, z dnia 14. i 22 listopada 1905:			
		a) dziesiąta i jedenasta półroczna rata z 10-lecia, od 1. lipca 1902	100.000	—	100.000
		b) na kosztą komisji licencyjonujących, po myśli § 4. ustawy z dnia 10. lipca 1902 (z uwzględnieniem subwencji rządowej w rubr. X. poz. 26. dochodów)	25.000	—	25.000
		c) na wystawy targowe bydła rozplodowego:			
		a) Towarzystwu gospodarskiemu galicyjskiemu we Lwowie	2.500	—	2.500
		β) Towarzystwu rolniczemu w Krakowie	1.500	—	1.500
		d) na kontrolę mleczności:			
		a) Towarzystwu gospodarskiemu galicyjskiemu	4.000	—	4.000
		β) Towarzystwu rolniczemu w Krakowie	2.500	—	2.500
		e) na ogólne cele hodowlane, a mianowicie na wzmoczenie hodowli bydła mięsnego	30.000	—	30.000
60		Na zwiększenie stałego funduszu hodowlanego o 50.000 K do kwoty 150.000 K (I. rata z 5-lecia)	10.000	—	10.000
61		Na rozszerzenie targowicy miejskiej dla bydła wywozowego w Krakowie (II. rata z dziesięciolecia), w myśl uchwały Sejmu z dnia 21. listopada 1905	20.000	—	20.000
62		Na utrzymanie instruktora hodowli bydła w Towarzystwie gospodarskiem lwowskiem, płaca 3.000 K ryczałt na kosztą podróży 1.000 „	4.000	—	4.000
63		Na utrzymanie instruktora hodowli bydła w Towarzystwie rolniczem krakowskiem	4.000	—	4.000
64		Na akcyę tępienia gruźlicy u bydła . 5.000 K i subwencya rządowa 5.000 „	10.000	—	10.000
		Do przeniesienia { zwyczajne nadzwyczajne	213.500 —	— —	213.500 —
		{ zwyczajne nadzwyczajne	1,327.602 180.417	97 30	1,276.396 179.884

W porównaniu z kwotą budżetem uchwaloną, okazują się wyniki		Uzasadnienie różnic
mniejsze	większe	
K.		
33.470 770	84.677 1.303	
—	—	
—	—	Z kredytu uchwalonego na r. 1907 w kwocie 25.000 K — g wydano w ciągu r. 1907 kwotę . . . 24.100 „ 58 „ . . . resztę zaś w kwocie . . . 899 K 42 g przeniesiono do dalszej dyspozycji do rachunku rubr. X. z r. 1908 (LW. 49.607/908).
—	—	
—	—	
—	—	
—	—	Uchwalony na r. 1907 kredyt w kwocie. . . . 30 000 K przeniesiono w całości do dalszej dyspozycji do rachunku rubr. X. z r. 1908 (LW. 29.773/908).
—	—	
—	—	
—	—	
—	—	
—	—	
—	—	
—	—	
—	—	
33.470 770	84.677 1.303	

Fundusz krajowy.

Rubryka X. Rolnictwo.

Liczba		Poszczególne	Wydatki w roku 1907.		Kwota budżetem uchwalona (względnie kredyty dodatkow.)	
ru- bryki	po- zycy		K.	g.	K.	
budżetu						
X.	Z przeniesienia		zwyczajne	1,327 602	97	1,276.396
			nadzwyczajne	180.417	30	179.884
			zwyczajne	213.500	—	213.500
			nadzwyczajne	—	—	—
	65	Towarzystwo hodowców czerwonego bydła	4.000	—	4.000	
	66	Na podniesienie chowu koni roboczych i wło- ściańskich	25.000	—	25 000	
	67	Na kursa kucia koni obydwu Towarzystwom krajowym po 1.000 K	2.000	—	2.000	
	68	Na podniesienie chowu owiec i kóz dla galic. Towarzystwa gospodarskiego	1.000	—	1.000	
	68a)	Towarzystwu rolniczemu krakowskiemu na chów kóz	1.000	—	1.000	
	69	Na podniesienie chowu świń, obydwu Towa- rzystwom gospodarczym	35.000	—	35.000	
	70	Na podniesienie gospodarstwa nabiałowego w Galicyi:				
		a) krajowy instruktor mleczarstwa, płaca	4.000	—	4.000	
		b) instruktor-adjunkt, płaca	2.000	—	2.000	
		c) pomocnik instruktora mleczarstwa, płaca	1.290	—	1.440	
		d) ryczałt na koszta podróży służbowych in- struktorów mleczarstwa.	4 282	08	4.500	
		e) stypendya mleczarskie i serkarskie	2.000	—	2.000	
			zwyczajne	295.072	08	295.440
			nadzwyczajne	—	—	—
		Do przeniesienia	zwyczajne	1,327.602	97	1,276.396
			nadzwyczajne	180.417	30	179.884

Zamknięcie rachunku za rok 1907.

Fundusz krajowy.

W porównaniu z kwotą budżetem uchwaloną, okazują się wynikiłości		Uzasadnienie różnic
mniejsze	większe	
K.		
33.470	84.677	
770	1.303	
—	—	
—	—	
—	—	Z pozostałego kredytu z r. 1906 w kwocie 4.000 K tudzież z kredytu uchwalonego na rok 1907 w kwocie 4 000 „
—	—	razem z sumy 8.000 K
—	—	wydano w ciągu r. 1907 kwotę 4.000 „
—	—	resztę zaś w kwocie 4.000 K
—	—	przeniesiono do dalszej dyspozycji do rach. rubr. X. z r. 1908 (LW. 29.773/908).
—	—	
—	—	
—	—	
—	—	
—	—	
—	—	
—	—	
150	—	} Wydatek w ogóle <i>mniejszy</i> z powodu <i>intercalare</i> .
218	—	
—	—	Wydano <i>mniej</i> stosownie do odbytych komisyj.
—	—	Z pozostałej z roku 1906 reszty kredytu w kwocie 110 K 03 g tudzież z kredytu uchwalonego w tej pozycji na r. 1907 w kwocie. 2.000 „ — „
—	—	razem z sumy 2.110 K 03 g
—	—	wydano w ciągu r. 1907 kwotę 2.009 . 60 „
—	—	resztę zaś w kwocie 100 K 43 g
—	—	przeniesiono do funduszu szkoły rolniczej w Rzeszowie z r. 1907, na pokrycie zasiłków wypłaconych praktykantom (LW. 29.773/908).
368	—	
—	—	
33.470	84.677	
770	1.303	

Fundusz krajowy.

Rubryka X. Rolnictwo.

Liczba		Poszczególnienie	Wydatki w roku 1907.		Kwota budżetem uchwalona (względnie kredyty dodatkow.)	
ru- bryki	po- zycyi		K.	g.		
budżetu			K.	g.	K.	
X.	70	Z przeniesienia {	zwyczajne	1,327.602	97	1,276.396
		{	nadzwyczajne	180 417	30	179 884
		{	zwyczajne	295.072	08	295.440
		{	nadzwyczajne	—	—	—
		f) na potrzeby biura mleczarskiego	1.000	—	1.000	
		g) subwencya dla galicyjskiego Towarzystwa mleczarskiego w Krakowie:				
		a) na utrzymanie biura handlowego	1.000	—	1.000	
		β) na utrzymanie sekretarza, zarazem fachowego konsultenta Towarzystwa mleczarskiego	1.200	—	1.200	
		71	Na podniesienie chowu drobiu, ryczałt do dyspozycji Wydziału krajowego (II. rata z trzechlecia, w myśl uchwały Wysokiego Sejmu z 11. listopada 1904 i 7. marca 1907), nadzwyczajne	6.000 3.000	— —	6.000 3.000
		72	Na założenie kurnika zarodowego Towarzystwa chowu drobiu we Lwowie (I. rata z 15.000 K), nadzwyczajne	7 500	—	7.500
73	Zakład produkcji narybku w Oparach, IV. rata z pięciolecia	2.450	—	2.450		
74	Towarzystwo rybackie w Krakowie	800	—	800		
		307 522 10.500	08 —	307.890 10.500		
	Do przeniesienia {	zwyczajne	1,635.125	05	1,584 286	
	{	nadzwyczajne	190.917	30	190.384	

Zamknięcie rachunku za rok 1907.

Fundusz krajowy.

W porównaniu z kwotą budżetem uchwaloną, okazują się wynikiłości		Uzasadnienie różnic
mniejsze	większe	
K.		
33.470	84.677	
770	1.303	
368	—	
—	—	
—	—	Z pozostałej z r. 1906 reszty kredytu w kwocie 153 K 72 g tudzież z kredytu uchwalonego w tej pozycji na r. 1907 w kwocie. 1.000 „ — „ <hr/> razem z sumy 1.153 K 72 g wydano w ciągu r. 1907 kwotę 862 „ 76 „ <hr/> resztę zaś w kwocie 290 K 96 g przeniesiono do dalszej dyspozycji do rachunku rubr. X. z r. 1908 (LW. 29.773/908).
—	—	Uchwalony na r. 1907 kredyt w kwocie 1.000 K niezużyty w r. 1907, przeniesiono w całości do dalszej dyspozycji do rachunku rubr. X. z roku 1908. (LW. 29.773/908).
—	—	
—	—	
—	—	
—	—	Uchwalony na r. 1907 kredyt w kwocie. 7.500 K niezużyty w r. 1907, przeniesiono w całości do dalszej dyspozycji na rachunek rubryki X. z roku 1908 (LW. 29.773/908).
—	—	
—	—	
368	—	
—	—	
33.838	84.677	
770	1.303	

Fundusz krajowy.

Rubryka X. Rolnictwo.

Liczba		Poszczególne	Wydatki w roku 1907.		Kwota budżetem uchwalona (względnie kredyty dodatkow.)
ru- bryki	po- zycyi		K.	g.	K.
budżetu					
X.		Z przeniesienia { zwyczajne . . . nadzwyczajne . . .	1,635.125 190.917	05 30	1,584.286 190.384
		D) Na podniesienie innych gałęzi gospodarstwa krajowego.			
	75	Towarzystwo dla podniesienia uprawy tytoniu, II. rata z 6-lecia od roku 1906 (uchwała Sejmu z 4. listopada 1904) . 6.000 K — g i subwencya rządowa (jak poz. 30. dochodów). 2.000 „ — „	9.500	—	8.000
	75a)	Na urządzenie kursu uprawy tytoniu w Trembowli	800	—	—
	76	Na popieranie celów zjednoczonego Towarzystwa dla ogrodnictwa i pszczelnictwa we Lwowie	600	—	600
	77	Towarzystwo ogrodnicze w Krakowie	2.000	—	2.000
	77a)	Towarzystwo ogrodnicze w Krakowie, na zakład sadowniczy „Glinka“	2.000	—	2.000
	78	Subwencye na cele sadownictwa:			
		a) Towarzystwu rolniczemu w Jaśle na utrzymanie instruktora sadownictwa	1.000	—	1.000
		b) Wydziałowi powiatowemu w Limanowej, na utrzymanie instruktora sadownictwa	1.500	—	1.500
		Do przeniesienia { zwyczajne nadzwyczajne	17.400 —	— —	15.100 —
		{ zwyczajne nadzwyczajne	1,635.125 190.917	05 30	1,584.286 190.384

Zamknięcie rachunku za rok 1907.

Fundusz krajowy.

W porównaniu z kwotą budżetem uchwaloną, okazują się wynikiłości		Uzasadnienie różnic
mniejsze	większe	
K.		
33.838 770	84.677 1.303	
—	1.500	<p>Na rachunek pozostałej reszty kredytu z r. 1906 w kwocie 1.500 K tudzież z kredytu uchwalonego w tej pozycji na r. 1907 w kwocie 8.000 „ razem na rachunek sumy 9.500 K wydano w ciągu roku kwotę 7.000 K przeniesiono zaś do dalszej dyspozycji do rubr. X. z roku 1908 (LW. 29.773/908) kwotę 4.000 „ razem więc wydano 11.000 „ Nadwyżka wydatków w kwocie 1.500 „ znajduje zupełne pokrycie w nadzwyczajnej subwencji rządowej, wykazanej w rubr. X. poz. 30. doch. z roku 1907.</p>
—	800	<p>Niepreliminowany w tej pozycji wydatek znajduje zupełne pokrycie w nadzwyczajnej subwencji rządowej wykazanej w rubr. X. poz. 30. dochodów.</p>
—	—	
—	—	
—	—	
—	—	
—	—	
—	2.300	
—	—	
33.838 770	84.677 1.303	

Fundusz krajowy.

Rubryka X. Rolnictwo.

Liczba		Poszczególne	Wydatki w roku 1907.		Kwota budżetem uchwalona (względnie kredyty dodatkow.)
ru- bryki	po- zycy		K.	g.	K.
budżetu					
X.	78	Z przeniesienia {	1,635.125	05	1,584.286
		zwyczajne	190.917	30	190.384
		nadzwyczajne	17.400	—	15.100
		zwyczajne	—	—	—
		nadzwyczajne			
		c) na utrzymanie instruktorów sadownictwa w innych powiatach, ryczałt do dyspozycji Wydziału krajowego	3.000	—	2.000
		d) na utrzymanie szkółki drzew owocowych w Olesku	1.000	—	1.000
		e) na utrzymanie szkółki drzew owocowych Towarzystwa „Selski gospodar“ w Olesku, nadzwyczajne	1.000	—	1.000
		f) na utrzymanie szkółki drzew owocowych w Łańcucie	400	—	400
		g) na utrzymanie szkółki drzew owocowych w innych powiatach, ryczałt do dyspozycji Wydziału krajowego	2.000	—	2.000
79	Zasiłek dla zakładu sadowniczego pp. Niemcewskich w Okopach, nadzwyczajne	1.000	—	1.000	
80	Dołkowskiemu Henrykowi na produkcję ziemniaków nasiennych, nadzwyczajne	2.000	—	2.000	
81	Na produkcję nasion traw na łąki torfowe w Moszczanach (powiat Jarosław)	3.000	—	1.000	
			26.800	—	21.500
			4.000	—	4 000
		Do przeniesienia {	1,661.925	05	1,605.786
		zwyczajne	194 917	30	194.384
		nadzwyczajne			

Zamknięcie rachunku za rok 1907.

Fundusz krajowy.

W porównaniu z kwotą budżetem uchwaloną, okazują się wynikiłości		Uzasadnienie różnic	
mniejsze	większe		
K.			
33.838	84.677		
. 770	1.303		
—	2.300		
—	—		
—	1.000	Na rachunek kredytu uchwalonego na rok 1907 w kwocie	2.000 K
		wydano w ciągu r. 1907 kwotę	1.500 K
		oraz przeniesiono do dalszej dyspozycji do rubr. X. z r. 1908 (LW. 29.773/908) kwotę	1.500 „
		razem więc wydano	3.000 „
		Nadwyżka wydatków w kwocie	1.000 K
		znajduje zupełne pokrycie w subwencji rządowej, wykazanej w rubr. X. doch. poz. 33 c) z r. 1907.	
—	—		
—	—		
—	—		
—	—	Z pozostałej z r. 1906 reszty kredytu w kwocie	600 K
		tudzież z kredytu uchwalonego na r. 1907 w kwocie	2.000 „
		razem z sumy	2.600 K
		wydano w ciągu roku 1907 kwotę	2.000 „
		resztę zaś w kwocie	600 K
		przeniesiono do dalszej dyspozycji do rachunku rubr. X. z r. 1903 (LW. 29.773/903).	
—	—		
—	—		
—	2.000	Na rachunek kredytu uchwalonego na rok 1907 w kwocie	1.000 K
		wydano w ciągu r. 1907 kwotę	3.000 „
		Nadwyżka wydatków w kwocie	2.000 K
		znajduje zupełne pokrycie w nadzwyczajnej subwencji rządowej, wykazanej w rubr. X. doch. z r. 1907.	
—	5.300		
—	—		
33.838	89.977		
770	1.303		

Fundusz krajowy.

Rubryka X. Rolnictwo.

Liczba		Poszczególności	Wydatki w roku 1907.		Kwota budżetem uchwalona (względnie kredyty dodatkow.)
ru- bryki	po- zycy		K.	g.	
budżetu			K.	g.	K.
X.		Z przeniesienia { zwyczajne . nadzwyczajne .	1,661.925 194.917	05 30	1,605.786 194.384
	82	E) Na koszt Komisji agrarnych.			
		<i>A) Personal techniczny</i>			
		<i>(wedle nowego etatu, w myśl uchwały Sejmu z dnia 5. marca 1907).</i>			
		a) 2 inżynierów komasacyjnych: płace po 2.800 K . . . 5.600 K dodatki aktywne po 800 K 1.600 „ 7.200 K			
		b) 2 adjunktów komasacyjnych: płace po 2.200 K . . . 4.400 K dodatki aktywne po 640 K 1.280 „ 5.680 „			
		c) 6 asystentów komasacyjnych: płace po 1.600 K . . . 9 600 K dodatki aktywne po 480 K 2.380 „ 12.480 „			
		d) 2 pomocników technicznych, płaca miesięczna po 140 K 3.360 „			
		e) ryczałt dla 5 dyetaryuszy, mianowicie: 3 z płacą po 3 K dziennie 3.285 K 2 z płacą po 4 K dziennie 2.720 „ 6.005 „			
		f) dodatek osobisty dla asystenta komasacyjnego Stanisława Niesiołowskiego 80 „			
		g) ryczałty kancelaryjne: dla inspektora (36 K), dla 9 techników pod a), b) i c) po 30 K (270 K), dla 2 techników pod d) po 18 K (36 K) 342 „			
		h) na wsparcia, zapomogi i remuneracje (do dyspozycji Wydziału krajowego) 1.000 „			
		i) na prenumeratę czasopism fachowych i na zakupno dzieł technicznych 120 „			
		36.267 K			
		Do przeniesienia { 36.267 K zwyczajne . nadzwyczajne .	1,661.925 194.917	05 30	1,605.786 194.384

Zamknięcie rachunku za rok 1907.

Fundusz krajowy.

W porównaniu z kwotą budżetem uchwaloną, okazują się wynikiłości		Uzasadnienie różnic	
mniejsze	większe		
K.			
33.838 770	89.977 1.303		
33.838 770	89.977 1.303		

Fundusz krajowy.

Rubryka X. Rolnictwo.

Liczba		Poszczególnienie	Wydatki w roku 1907.		Kwota budżetem uchwalona (względnie kredyty dodatkow.)
ru- bryki	po- zycy		K.	g.	
budżetu			K.	g.	K.
X.	82	Z przeniesienia { zwyczajne nadzwyczajne 36.267 K	1,661.925 194.917	05 30	1,605.786 194.384
		<i>B) Fundusz podręczny.</i> Dla c. k. komisarza agrarnego 29.340 „ Koszta komisyjne personelu techni- cznego 13.193 „	78.800	—	78.800
	83	F) Na organizację Spółek kredytowych wśród ludności rolniczej. Na utworzenie funduszu pożyczkowego dla spółek oszczędności i pożyczek do wysokości 2,000.000 K, IX. rata z pięćdziesięciolecia od roku 1899 (w myśl uchwały sejmowej z dnia 16. września 1899)	40.000	—	40.000
		Do przeniesienia { zwyczajne zwyczajne nadzwyczajne	40.000 1,740.725 194.917	— 05 30	40.000 1,684.586 194.384

Zamknięcie rachunku za rok 1907.

Fundusz krajowy.

W porównaniu z kwotą budżetem uchwaloną, okazują się wynikiłości		Uzasadnienie różnic
mniejsze	większe	
K.		
33.838 770	89.977 1.303	
—	—	<p>Wydatki na kosztą komisji komasacyjnych są następujące :</p> <p style="text-align: center;">A) Personal techniczny:</p> <p>a) 2 inżynierów komasacyjnych 3.680 K — g b) 2 adjunktów " 3.317 " 66 " c) 6 asystentów. 12.533 " 46 " d) 2 pomocników technicznych 3 896 " 66 " e) dyetaryusze 5.213 " — " f) dodatek osobisty asystenta Niesio- łowskiego 80 " — " g) ryczałty kancelaryjne 272 " 50 " h) zapomogi i remuneracye 1.305 " — " i) prenumerata czasopism fachowych 120 " — "</p> <p style="text-align: right;">razem 30.418 K 28 g</p> <p style="text-align: center;">B) Fundusz podręczny</p> <p>dla c. k. miejscowej komisji agrarnej. 22.272 " 16 "</p> <p style="text-align: center;">C) Kosztą komisyjne 11.076 " 09 "</p> <p style="text-align: right;"><u>Suma wydatków 63.766 K 53 g</u></p> <p>Część tych wydatków pokryto nieuży- tym kredytem pozostałym z roku 1906 w kwocie 2.791 " 22 "</p> <p>a z porównania reszty wydatków w kwocie 60.975 K 31 g z kredytem uchwalonym na rok 1907 w sumie 78 800 " — "</p> <p>okazało się <i>zaoszczędzenie</i> w kwocie 17.824 K 69 g które przeniesiono do dalszej dyspozycyi do rachunku rubr. X. z r. 1908 (LW. 29.411/908 i 31.517/908).</p>
—	—	
33.838 770	89.977 1.303	

Fundusz krajowy.

Rubryka X. Rolnictwo.

Liczba		Poszczególne	Wydatki w roku 1907.		Kwota budżetem uchwalona (względnie kredyty dodatkow.)	
ru- bryki	po- zycy		K.	g.		
budżetu					K.	
X.		Z przeniesienia	zwyczajne	1,740.725	05	1,684.586
			nadzwyczajne	194.917	30	194.384
			zwyczajne	40.000	—	40.000
84		Na koszta zakładania spółek oszczędności i pożyczek, utrzymania biura patronatu i kursa praktyczne dla funkcyonaryuszy spółek:				
		a) utrzymanie biura:				
		1. dyrektor, płaca 6.400 K				
		dodatek aktywalny 960 „				
		„ osobisty 800 „	8.160 K	—	g	
		2. korespondent, płaca 2.400 K				
		dodatek aktywalny 600 „	3.000 „	—	„	
		3. trzech lustratorów starszych,				
		4. trzech lustratorów młod- szych,	14.233 „	32 „		
		oraz dodatek osobisty dla lustratora spółek mleczar- skich				
		5. praktykant rachunkowy .	853 „	31 „		
		6. dyurna	6.796 „	29 „		
		7. służący, oraz półdzienny po- mocnik	952 „	— „		
		razem	33.994 K	92 g		
		b) na podróże lustracyjne i or- ganizacyjne	29.569 „	22 „		
		c) sprzęty, przybory kancela- ryjne i portorya	5.324 „	73 „		
		d) wydawnictwa: czasopisma, roczniki, bro- szury i t. p.	6.269 K	89 g		
		książki rachun- kowe, formula- rze i inne pod- ręczniki	44.790 „	04 „	51.059 „	93 „
		e) praktyczne kursy naukowe .	4.092 „	10 „		
		f) zasiłki dla 125 nowych spółek po 400 K	50.009 K			
		g) dla spółek mleczar- skich i innych rolni- cznych	4.000 „	54.000 „	— „	
		Do przeniesienia	178.040 K	90 g		
		zwyczajne	40.000	—	40.000	
		zwyczajne	1,740.725	05	1,684.586	
		nadzwyczajne	194.917	30	194.384	

Zamknięcie rachunku za rok 1907.

Fundusz krajowy.

W porównaniu z kwotą budżetem uchwaloną, okazują się wynikiłości		Uzasadnienie różnic
mniejsze	większe	
K.		
33.838 770	89.977 1.303	
—	—	
— — 33.838 770	— — 89.977 1.303	

Fundusz krajowy.

Rubryka X. Rolnictwo.

Liczba		Poszczególnienie	Wydatki w roku 1907.		Kwota budżetem uchwalona (względnie kredyty dodatkow.)
ru- bryki	po- zycyi		K.	g.	
budżetu			K.	g.	K.
X.		Z przeniesienia	zwycajne 1,740.725	05	1,684.586
			nadzwyczajne 194.917	30	194.384
			zwycajne 40.000	—	40.000
			178.040 K 90 g	—	—
		h) na zakupno maszyn dla spółek młeczarskich z robotą ręczną 17.437 „ 44 „	195.478	34	145.650
			235.478	34	185.650
		G) Włości rentowe.			
85		a) Koszta Komisji:			
		1. diety i koszta podróży członków Komisji. 2.000 K			
		2. ryczałt dla c. k. komisarza rządowego 1.000 „ 3.000 K			
		b) Utrzymanie biura:			
		1. kierownik biura (obecne pobory przydzielonego urzędnika Wydziału krajowego) 5.920 K			
		2. referent rolniczy, wynagrodzenie 5.000 „			
		3. referent hipoteczny, ryczałt 3.600 „			
		4. pisarz, wynagrodzenie 1.000 „			
		5. ryczałt na czasowo potrzebną pomoc kancelaryjną 400 „			
		6. służący, zasługa. 600 „			
		7. sprzęty i przybory kancelaryjne 1.000 „			
		8. druki 1.000 „			
		9. portorya 500 „ 19.020 „			
		Do przeniesienia	22.020 K	—	—
			zwycajne 1,976.203	39	1,870.236
			nadzwyczajne 194.917	30	194.384

Zamknięcie rachunku za rok 1907.

Fundusz krajowy.

W porównaniu z kwotą budżetem uchwaloną, okazują się wynikiłości		Uzasadnienie różnic
mniejsze	większe	
K.		
33.838 770	89.977 1.303	
— —	— —	
—	49.828	<p>W poz. 84 <i>a-g</i> wydatki wogóle <i>większe</i> o 32.391 K mają pokrycie w wyższych ponad budżet dochodach w rubr. X. poz. 23. <i>a)</i> i <i>b)</i>. — Nadto wyższy wydatek usprawiedliwiony jest założeniem 125 nowych spółek, podczas gdy do budżetu wstawiono kredyt tylko dla 70 spółek.</p> <p>W poz. 84 <i>h)</i> wydatek niepreliminowany znajduje zupełne pokrycie w wykazanej w rubr. X. poz. 23 <i>b)</i> $\beta)$ dochodów, również niepreliminowanej subwencji rządowej.</p>
—	49.828	
— 33.838 770	— 139.805 1.303	

Fundusz krajowy.

Rubryka X. Rolnictwo

Liczba		Poszczególnienie	Wydatki w roku 1907.		Kwota budżetem uchwalona (względnie kredyty dodatkw.)
ru- bryki	po- zycyi		K.	g.	
budżetu			K.	g.	K.
X.		Z przeniesienia	zwyczajne 1,976.203	39	1,870.236
			nadzwyczajne 194.917	30	194.384
			22.020 K		
		c) Dyety i koszta podróży 10.000 „			
		Razem	32.020	—	32.020
86		Dotacya funduszu na oprocentowanie listów rentowych, II. rata z 10-lecia, w myśl uchwały Sejmu z dnia 26. października 1905	25.000	—	25.000
			57.020	—	57.020
			—	—	—
		Do przeniesienia	zwyczajne 2,033.223	39	1,927.256
			nadzwyczajne 194.917	30	194.384

Zamknięcie rachunku za rok 1907.

Fundusz krajowy.

W porównaniu z kwotą budżetem uchwaloną, okazują się wynikiłości		Uzasadnienie różnic
mniejsze	większe	
K.		
33 838 770	139.805 1.303	
—	—	<p>Wydatki na Włości rentowe przedstawiają się jak następuje:</p> <p style="text-align: center;">a) Koszta komisji:</p> <p>1. Dyety i koszta podróży członków komisji 1.092 K — g</p> <p>2. Ryczałt dla c. k. Komisarza rządowego 750 „ — „</p> <p style="text-align: right;">razem 1.842 K — g</p> <p style="text-align: center;">b) Utrzymanie biura:</p> <p>1. Kierownik biura 7.126 K 42 g</p> <p>2. Referent rolniczy 5.416 „ 60 „</p> <p>3. Referent hipoteczny. 3.400 „ — „</p> <p>4. Pisarz 911 „ 40 „</p> <p>5. Pomoc kancelaryjna. 544 „ — „</p> <p>6. Sprzęty i przybory kancelaryjne 1.883 „ 04 „</p> <p>7. Druki. 2.931 „ 74 „</p> <p>8. Portorya 643 „ 62 „</p> <p style="text-align: right;">razem 22.856 „ 82 „</p> <p style="text-align: center;">c) Dyety i koszta podróży 5.353 „ 38 „</p> <p style="text-align: right;"><u>Suma wydatków 30.052 K 20 g</u></p> <p>Część tych wydatków pokryto niez użytym kredytem pozostałym z roku 1906 w kwocie 6.948 „ 47 „</p> <p style="text-align: right;"><u>a z porównania reszty wydatków w kwocie z kredytem na rok 1907 uchwalonym w sumie 23.103 K 73 g</u></p> <p style="text-align: right;"><u>32.020 „ — „</u></p> <p>okazuje się <i>zaoszczędzenie</i> w kwocie 8.916 K 27 g które przeniesiono do dalszej dyspozycji do rachunku rubr. X. z r. 1908 (LW. 31.518/908).</p>
—	—	<p>Wedle specjalnego zamknięcia rachunków funduszu włości rentowych za rok 1907 (LW. 22.849/908).</p>
—	—	
—	—	
33.838 770	139.805 1.303	

Fundusz krajowy.

Rubryka X. Rolnictwo.

Liczba		Poszczególne	Wydatki w roku 1907.		Kwota budżetem uchwalona (względnie kredyty dodatkow.)
ru- bryki	po- zycy		K.	g.	
budżetu			K.	g.	K.
X.		Z przeniesienia { zwyczajne . nadzwyczajne .	2,033.223 194.917	39 30	1,927.256 194.384
		H) Zapobieganie klęskom elementarnym.			
86a)		Na koszta strzeżenia granic kraju w czasie wybuchu zarazy na bydło	—	—	—
88b)		Na subwencyonowanie tępienia myszy polnych i na dalsze doświadczenia	—	—	—
87		Na raty amortyzacyjne od pożyczki 700.000 K, zaciągniętej dla ludności dotkniętej klęskami elementarnymi w roku 1903 :			
	a)	w kapitale V. i VI. rata . 62.395 K 52 g			
	b)	w 4% odsetkach 21.453 „ 61 „			
	c)	1/8 % dodatek na administracyę 1.340 „ 87 „	85 190	10	85.190
87a)		Na potrzeby ludności dotkniętej klęskami elementarnymi w roku 1900	—	—	—
88		Na spłatę procentów od pożyczek zaciągniętych przez powiaty i Spółki wodne, na naprawę dróg i budowli wodnych, zniszczonych przez powódzie w roku 1906, <i>nadzwyczajne</i>	20.731	60	15.000
88a)		Na potrzeby ludności dotkniętej klęskami powodzi i gradobicia w roku 1903	—	—	—
88b)		Na potrzeby ludności dotkniętej klęskami powodzi i gradobicia w roku 1907	—	—	—
			105.921	70	100.190
89		Wydatki funduszu kultury krajowej	14.440	07	14.551
		Razem { zwyczajne . nadzwyczajne .	2,047.663 300.839	46 —	1,941.807 294.574
		Suma wydatków	2,348.502	46	2,236.381

Zamknięcie rachunku za rok 1907.

Fundusz krajowy.

W porównaniu z kwotą budżetem uchwaloną, okazują się wynikiłości		Uzasadnienie różnic
mniej	więcej	
K.		
33.838 770	139.805 1.303	
—	—	
—	—	Z pozostałego z roku 1906 nieużytego kredytu w kwocie 27.180 K 70 g wydano w ciągu r. 1907 1.830 „ 26 „ <u>resztę zaś w kwocie 25.350 K 44 g</u> przeniesiono do dalszej dyspozycji do rachunku rubr. X. z r. 1908 (LW. 29.773/908).
—	—	
—	—	Nieużyta reszta kredytu z r. 1906 w kwocie 2.609 K 21 g przeniesiono w całości do rubr. X. doch. z r. 1907 jako zaoszczędzenie (LW. 31.211/907).
—	5.732	Wydano <i>więcej</i> z powodu wyższej aniżeli prelimitowano stopy procentowej.
—	—	Na rachunek nieużytego w r. 1906 kredytu w kwocie 1.328 K 24 g wydano w ciągu r. 1907 2.450 „ — „ <u>nadwyżkę zaś wydatków w kwocie 1.121 K 76 g</u> pokryto z wpływów mającej w r. 1908 należności czynnej z tytułu zwrotu od Wydziału powiatowego w Białej nieużytej subwencji na wykonanie kanału ulgi od Macochy do Soły w Nowej wsi.
—	—	Nieprzewidziany w r. 1907 wydatek w kwocie 30.940 K pokryto w całości z kredytu prelimitowanego na ten cel w rubr. X. z r. 1908 (LW. 27.639/908).
—	—	
—	5.732	
111	—	Uzasadnienie różnicy poszczególniono w specjalnem zamknięciu rachunków funduszu kultury krajowej (LW. 46.393/908).
33 949 770	139.805 7.035	
34.719	146.840	
	112.121	

Fundusz krajowy.

Rubryka X. Rolnictwo.

Liczba		Poszczególne	Dochody w roku 1907.		Kwota budżetem uchwalona (względnie kredyty dodatkw.)
ru- bryki	po- zycyi		K.	g.	
budżetu					K.
X.		Dochody.			
1		Akademia rolnicza w Dublanach	115.554	50	116.357
2		Szkoła niższa rolnicza w Dublanach	8.662	12	8.290
3		Szkoła gorzelnicza w Dublanach	5.300	—	5.500
4		Gorzelnia krajowa w Dublanach	9.813	12	9.800
5		Folwark w Dublanach	52.981	34	48.000
6		Stacya doświadczalna chemiczno rolnicza w Du- blanach	15.567	13	19.700
7		Stacya doświadczalna botaniczno-rolnicza we Lwowie	5.082	72	6.000
8		Szkoła gospodarstwa lasowego we Lwowie	14.650	—	14.780
9		Szkoła średnia rolnicza w Czernichowie: zwyczajne	65.127	64	63.700
		nadzwyczajne	6.000	—	6.000
10		Folwark w Czernichowie	20.938	18	17.840
11		Szkoła niższa rolnicza w Bereźnicy	20.456	58	20.280
12		" " " " Horodence	11.146	08	8.800
13		" " " " Jagielnicy	12.380	80	17.760
14		" " " " Kobiernicach	20.304	89	18.610
15		" " " " Suchodole	18.951	86	19.052
16		" " " " Miłocinie	30.140	26	12.360
17		Szkoła mleczarska w Rzeszowie	5.620	—	6.400
18		Szkoła ogrodnicza w Tarnowie	10.150	47	11.020
19		Zakład sadowniczy w Zaleszczykach	12.497	32	15.700
20		Krajowy skład publiczny w Krakowie	36.751	80	35.350
21		Zwroty zaliczek na płace od nauczycieli szkół rolniczych	5.798	50	5.400
22		Dochód ze sprzedaży kart myśliwskich	26.540	59	27.000
23		Dochody Biura patronatu dla Spółek oszczędno- ści i pożyczek:			
		a) ze sprzedaży wydawnictw i innych przed- miotów	52.684	43	32.000
		b) subwencya rządowa na cele Spółek oszczę- dności i pożyczek	30.000	—	20.000
		α) subwencya na wydawnictwo podręcznika mleczarskiego	2.000	—	—
		β) subwencya na urządzenie spółek mle- czarskich z robotą ręczną	17.437	44	—
Do przeniesienia {			626.537	77	559.699
zwyczajne			6.000	—	6.000
nadzwyczajne					

W porównaniu z kwotą budżetem uchwaloną, okazują się wynikiłości		Uzasadnienie różnic
mniejsze	większe	
K.		
802	—	Patrz specjalne zamknięcia rachunków tych zakładów.
—	372	
200	—	
—	13	
—	4.981	
4.133	—	
917	—	
130	—	
—	1.428	
—	—	
—	3.098	
—	177	
—	2.346	
5.379	—	
—	1.695	
100	—	
—	17.780	
780	—	
870	—	
3.203	—	
—	1.402	
—	399	Dochód <i>większy</i> w miarę zwrotu zaliczek.
459	—	Dochód <i>mniejszy</i> w miarę sprzedanych kart i certyfikatów myśliwskich.
—	20.684	W poz. a) — a) dochód <i>większy</i> o 32.684 K 43 g służy na częściowe pokrycie przekroczenia wykazanego w rubr. X. w poz. a — g wydatków.
—	10.000	
—	2.000	
—	17.437	Dochód niepreliminowany, powstał z przeniesionej z r. 1906 reszty nieużytej subwencji rządowej na urządzenie spółek mleczarskich w kwocie 9.937 K 44 g i z niepreliminowanej subwencji rządowej z roku 1907 na zakupno maszyn mleczarskich w kwocie 7.500 „ — „ razem w sumie 17.437 K 44 g służy w całości na pokrycie niepreliminowanego wydatku w rubr. X. poz. 84 h).
16.973	83.812	
—	—	

Fundusz krajowy.

Rubryka X. Rolnictwo

Liczba		Poszczególne	Dochody w roku 1907.		Kwota budżetem uchwalona (względnie kredyty dodatkw.)
ru- bryki	po- zycy		K.	g.	
budżetu			K.	g.	K.
X.		Z przeniesienia { zwyczajne . nadzwyczajne .	626.537 6.000	77 —	559 699 6.000
		c) zwrot od funduszu pożyczkowego za pro- wadzenie zbiorowych rachunków (pobory praktykanta rachunkowego i dyetaryusza)	2.629	—	2.629
		d) część zysków „zbiorowego rachunku bieżą- cego“	6.000	—	6.000
24		Zwroty pożyczek udzielonych dotkniętym kłę- ską elementarną w roku 1903, w myśl uchwały Sejmu z dnia 26. października 1903:			
		a) od powiatów	8.800	—	7.300
		b) „ gmin	19.264	50	19.050
		c) „ osób prywatnych	14.540	—	13.750
25		Subwencya z c. k. Skarbu państwa, na utrzy- manie 4 nauczycieli wędrownych rolnictwa dla włościan	8.000	—	8.000
26		Subwencya z c. k. Skarbu państwa, na koszta licencyonowania buhajów	12 500	—	12.500
27		Subwencya z c. k. Skarbu państwa, na 2 in- struktorów hodowli bydła	4.000	—	4.000
28		Subwencya z c. k. Skarbu państwa na utrzy- manie instruktora mleczarstwa	2.000	—	2 000
29		Subwencya z c. k. Skarbu państwa, na utrzy- manie pomocnika instruktora mleczarstwa	1.200	—	1.200
30		Subwencya z c. k. Skarbu państwa, na podnie- sienie uprawy tytoniu	4.300	—	2.000
31		Subwencya z c. k. Skarbu państwa, na utrzy- manie nauczyciela wędrownego weterynaryi	2.000	—	2.000
32		Subwencya z c. k. Skarbu państwa, na akcyę tępienia gruźlicy u bydła	5.000	—	5.000
33		Subwencya z c. k. Skarbu państwa na założe- nie szkoły mleczarskiej w Rzeszowie, nad- zwyczajne	10.000	—	10 000
		Do przeniesienia { zwyczajne . nadzwyczajne .	716.771 16.000	27 —	645.128 16.000

Zamknięcie rachunku za rok 1907.

Fundusz krajowy.

W porównaniu z kwotą budżetem uchwaloną, okazują się wynikiłości		Uzasadnienie różnic
mniejsze	większe	
K.		
16.973	83.812	
—	—	
—	—	
—	—	W poz. D) oprócz przeniesionej z r. 1906 części zysków z rachunku zbiorowego za rok 1905 w kwocie 6 000 K wpłynęła również na rachunek preliminowanej części zysków za r. 1906 kwota 4.000 K, którą przeniesiono do dalszej dyspozycji do rubr. X. poz. 23 dochodów z roku 1908. (LW. 54.232/907).
—	1.500	} Dochody <i>większe</i> w miarę zwróconych rat pożyczek.
—	215	
—	790	
—	—	
—	—	
—	—	
—	—	
—	—	
—	2.300	Oprócz preliminowanej w tej pozycji subwencji zwyczajnej 2.000 K
		były do dyspozycji w r. 1907:
		pozostały w r. 1906 nieużyty kredyt 1.500 K
		i nadzwyczajna subwencja rządowa na kurs w Trembowli 800 „
		razem 2.300 K
		które służą na pokrycie przekroczenia wydatków w rubryce X. poz. 75 i 75 a).
—	—	
—	—	
—	—	
16.973	88.617	
—	—	

Fundusz krajowy.

Rubryka X. Rolnictwo.

Liczba		Poszczególne	Dochody w roku 1907.		Kwota budżetem uchwalona (względnie kredyty dodatkow.)
ru- bryki	po- zycyi		K.	g.	
budżetu					K.
X.		Z przeniesienia { zwyczajne nadzwyczajne	716.771 16.000	27 —	645.128 16.000
	33a)	Subwencya z c. k. Skarbu państwa na inwestycje dublańskie	20.600	—	—
	33b)	Subwencya z c. k. Skarbu państwa na uprawę nasion traw	2.000	—	—
	33c)	Subwencya z c. k. Skarbu państwa, na instruktora sadownictwa	1.000	—	—
	33d)	Subwencya z c. k. Skarbu państwa dla szkoły gospodyń w Olesku	2.000	—	—
	33e)	Subwencya z c. k. Skarbu państwa, na założenie szkoły rolniczej w Suchodole	—	—	—
	33f)	Subwencya z c. k. Skarbu państwa, na środki naukowe dla zimowych szkół rolniczych	—	—	—
	33g)	Kępiczowa Stefania, zwrot subwencji na aparat do wylęgania kur	80	—	—
	33h)	Niezużyty kredyt na klęski elementarne	2.609	21	—
	34	Dochody funduszu kultury krajowej	14.440	07	14.551
		Razem { zwyczajne nadzwyczajne	759.500 16.000	55 —	659.679 16.000
		Suma dochodów	775.500	55	675.679

W porównaniu z kwotą budżetem uchwaloną, okazują się wynikiłości		Uzasadnienie różnic
mniejsze	większe	
K.		
16.973	88.617	
—	—	
—	20.600	Dochód ten nieprzewidziany w chwili układania preliminarza na r. 1907 wpłynął jako I. rata zasiłku państwowego na pokrycie kosztów inwestycyi w zakładach dublańskich, z przyrzeczonych do r. 1910—82.400 K) służy na zmniejszenie wydatków wykazanych pod poz. 7.
—	2.000	Niepreliminowaną tę subwencyę rządową wypłacono zarządowi dóbr Wysocko. Wydatek ten wykazano w rubryce X. poz. 31.
—	1.000	Niepreliminowaną tę subwencyę rządową wypłacono Wydziałowi powiatowemu w Sniatynie na pokrycie poborów instruktora sadownictwa. Wydatek ten wykazano w rubr. X. poz. 78 c).
—	2 000	Niepreliminowaną tę subwencyę rządową wypłacono Komitetowi szkoły gospodyń wiejskich w Olesku. Wydatek wykazano w rubr. X. poz. 36.
—	—	Z pozostałej z r. 1906 reszty subwencji rządowej w kwocie 6.488 K 47 g zakupiono dla szkoły rolniczej w Suchodole mapy geograficzne za 133 „ 90 „ resztę zaś w kwocie 6.354 K 57 g wydano funduszowi szkoły w Suchodole, na pokrycie kosztów budowy spichlerza i zakupno żniwiarki.
—	—	Przeniesioną z r. 1906 resztę subwencji rządowej w kwocie 400 K wydano jako niez użytą w r. 1906 do dalszej dyspozycyi do rachunku rubr. X. dochodów z r. 1908.
—	80	Dochód ten stanowi częściowy zwrot subwencji udzielonej do LW. 98 976/906 p. Kamili Burezykowej, przeniesionej następnie na p. Stefanię Kępiczową w kwocie 667 K, na zakupno aparatu do wylęgania kur.
—	2.609	Dochód ten powstał z pozostałej reszty niez użytego kredytu z r. 1906, a jako i w r. 1907 niez użyty, stanowi zaoszczędzenie.
111	—	Uzasadnienie różnicy poszczególniono w specjalnem zamknięciu rachunków funduszu kultury krajowej (LW. 46.393/908).
17.084	116.906	
—	—	
17.084	116.906	
—	99.822	

Fundusz krajowy.

Rubryka XI. Górnictwo.

Liczba		Poszczególne	Wydatki w roku 1907.		Kwota budżetem uchwalona (względnie kredyty dodatkow.)
ru- bryki	po- zycy		K.	g.	
budżetu			K.	g.	K.
XI.		GÓRNICTWO.			
		Wydatki.			
	1	Na badania kraju w celu zestawienia użytecznych kopalin i popularnego opisu ich występowania	4.643	--	5.000
	2	Utrzymanie krajowej szkoły górniczej i wiertniczej w Borysławiu	18.030	51	20.230
		Do przeniesienia	22.673	51	25.230

W porównaniu z kwotą budżetem uchwaloną, okazują się wynikiłości		Uzasadnienie różnic																																	
mniejsze	większe																																		
K.																																			
357	—	<p>Z pozostałej reszty kredytu z r. 1906 w kwocie. 4.031 K 88 g i z kredytu uchwalonego w tej pozycji na r. 1907 5.000 „ — „</p> <p style="text-align: right;">razem z sumy 9.031 K 88 g</p> <p>wydano w ciągu roku 1907 2.086 „ 42 „</p> <hr/> <p>pozostała więc kwota 6.945 K 46 g</p> <p>z której na podstawie dozwolonego „Virement“ zużyto na pokrycie przekroczenia w rubr. XI. poz. 6. kwotę 357 „ — „</p> <hr/> <p>pozostałą zaś niez użytą w r. 1907 resztę . 6.588 K 46 g przeniesiono do dalszej dyspozycji do rachunku rubr. XI. z r. 1908 do LW. 31.906/07.</p>																																	
2.199	—	<p>Wydatki wogóle <i>mniejsze</i> o 2.199 K 49 g.</p> <p>Szczegółowy rachunek wydatków krajowej szkoły górniczej i wiertniczej w Borysławiu za 1907 przedstawia się wedle zamknięcia rachunku przedłożonego do L. W. 20.446/908 jak następuje:</p> <p style="text-align: center;">Rubr. I. Płace nauczycieli.</p> <table style="width: 100%; border-collapse: collapse;"> <tr> <td style="width: 5%;">Poz.</td> <td style="width: 85%;">1. Nauczyciel fachowy górnictwa</td> <td style="width: 10%; text-align: right;">3.400 K — g</td> </tr> <tr> <td></td> <td>„ 2. Nauczyciel fachowy wiertnictwa</td> <td style="text-align: right;">3.400 „ — „</td> </tr> <tr> <td></td> <td>„ 3. Nauczyciel pomocniczy względnie asystent</td> <td style="text-align: right;">— „ — „</td> </tr> <tr> <td></td> <td>„ 4. Nauczyciel religii</td> <td style="text-align: right;">— „ — „</td> </tr> <tr> <td></td> <td>„ 5. Wynagrodzenie za udzielanie nauki higieny i pierwszej pomocy w nieszczęśliwych wypadkach</td> <td style="text-align: right;">100 „ — „</td> </tr> <tr> <td></td> <td>„ 6. Koszta wycieczek nauczycieli</td> <td style="text-align: right;">400 „ — „</td> </tr> <tr> <td></td> <td></td> <td style="text-align: right; border-top: 1px solid black;">7.300 K — g</td> </tr> </table> <p style="text-align: center;">Rubr. II. Koszta administracyjne.</p> <table style="width: 100%; border-collapse: collapse;"> <tr> <td style="width: 5%;">„</td> <td style="width: 85%;">7. Ryczałt administracyjny dla kierownika szkoły</td> <td style="width: 10%; text-align: right;">800 K — g</td> </tr> <tr> <td></td> <td>„ 8. Koszta kancelaryjne</td> <td style="text-align: right;">764 „ 45 „</td> </tr> <tr> <td></td> <td>„ 9. Usługa szkoły</td> <td style="text-align: right;">840 „ — „</td> </tr> <tr> <td></td> <td></td> <td style="text-align: right; border-top: 1px solid black;">2.404 „ 45 „</td> </tr> </table> <p style="text-align: right;">Do przeniesienia 9.704 K 45 g</p>	Poz.	1. Nauczyciel fachowy górnictwa	3.400 K — g		„ 2. Nauczyciel fachowy wiertnictwa	3.400 „ — „		„ 3. Nauczyciel pomocniczy względnie asystent	— „ — „		„ 4. Nauczyciel religii	— „ — „		„ 5. Wynagrodzenie za udzielanie nauki higieny i pierwszej pomocy w nieszczęśliwych wypadkach	100 „ — „		„ 6. Koszta wycieczek nauczycieli	400 „ — „			7.300 K — g	„	7. Ryczałt administracyjny dla kierownika szkoły	800 K — g		„ 8. Koszta kancelaryjne	764 „ 45 „		„ 9. Usługa szkoły	840 „ — „			2.404 „ 45 „
Poz.	1. Nauczyciel fachowy górnictwa	3.400 K — g																																	
	„ 2. Nauczyciel fachowy wiertnictwa	3.400 „ — „																																	
	„ 3. Nauczyciel pomocniczy względnie asystent	— „ — „																																	
	„ 4. Nauczyciel religii	— „ — „																																	
	„ 5. Wynagrodzenie za udzielanie nauki higieny i pierwszej pomocy w nieszczęśliwych wypadkach	100 „ — „																																	
	„ 6. Koszta wycieczek nauczycieli	400 „ — „																																	
		7.300 K — g																																	
„	7. Ryczałt administracyjny dla kierownika szkoły	800 K — g																																	
	„ 8. Koszta kancelaryjne	764 „ 45 „																																	
	„ 9. Usługa szkoły	840 „ — „																																	
		2.404 „ 45 „																																	
2.556	—																																		

Fundusz krajowy.

Rubryka XI. Górnictwo.

Liczba		Poszczególne	Wydatki w roku 1907.		Kwota budżetem uchwalona (względnie kredyty dodatkow.)
ru- bryki	po- zycyi		K.	g.	
budżetu			K.	g.	K.
XI.		Z przeniesienia . . .	22.673	51	25.230
3		Na stację doświadczalną produktów naftowych.	3.199	51	3.400
4		Na nagrody konkursowe za prace z dziedziny technologii, nafty i wosku ziemnego	600	—	600
5		Na zbieranie i ogłaszanie dat statystycznych o produkcji i handlu nafty i wosku ziemnego	1.000	—	1.000
		Do przeniesienia	27.473	02	30.230

W porównaniu z kwotą budżetem uchwaloną, okazują się wynikiłości		Uzasadnienie różnic
mniejsze	większe	
K.		
2.556	—	Z przeniesienia 9.704 K 45 g
		Rubr. III. Utrzymanie szkoły.
		Poz. 10. Najem budynku szkolnego 1.625 K — g
		„ 11. Utrzymanie budynku, mycie podług, czyszczenie kominów 63 „ 78 „
		„ 12. Sprzęty szkolne 17 „ 52 „
		„ 13. Opał 831 „ 60 „
		„ 14. Oświetlenie 109 „ 42 „ <u>2.647 „ 32 „</u>
		Rubr. IV. Potrzeby naukowe.
		„ 15. Książki i czasopisma 144 K 64 g
		„ 16. Przybory do nauki 57 „ 29 „
		„ 17. Modele i przyrządy demonstracyjne dla kursu wiertnictwa — „ — „
		„ 18. Modele i przyrządy demonstracyjne dla kursu górnictwa — „ — „ <u>201 „ 93 „</u>
		Rubr. V. Utrzymanie uczniów.
		„ 19. Czyny za dom na internat 1.625 K — g
		„ 20. Utrzymanie budynku i sprzętów 91 „ 06 „
		„ 21. Nowe sprzęty 35 „ 50 „
		„ 22. Stypendya uczniów 2.555 „ — „
		„ 23. Wycieczki „ 193 „ 20 „
		„ 24. Opał i oświetlenie internatu 700 „ 58 „ <u>5.200 „ 34 „</u>
		Rubr. VI. Poz. 25. Wydatki nieprzewidziane 276 „ 47 „
		Razem 18.030 K 51 g
		Kredyt nadzwyczajny z roku 1903 i 1904 na budowę szkoły w ogólnej sumie 32.190 K, która i w r. 1907 nie została zużyta, przeniesiono do dalszej dyspozycji do rachunku rubr. XI. w r. 1908 (LW. 28.280/908).
201	—	Wydatek <i>mniejszy</i> w miarę potrzeby.
—	—	Uchwalony a nieużyty w roku 1907 kredyt w kwocie 600 K przeniesiono w całości do rubr. XI. z roku 1908 (L. W. 31.906/908).
—	—	
2.757	—	

Fundusz krajowy.

Rubryka XI. Górnictwo.

Liczba		Poszczególnienie	Wynikłości w roku 1907.		Kwota budżetem uchwalona (względnie kredyty dodatkw.)
ru- bryki	po- zycyi		K.	g.	
budżetu			K.	g.	K.
XI.		Z przeniesienia . . .	27.473	02	30.230
	6	Stypendya i zasiłki dla górników i słucha- czy górnictwa w wyższych szkołach, lub w praktycznych szkołach wiertniczych .	5.357	—	5.000
	7	Na potrzeby muzeum górnictwa nafty i wosku ziemnego w c. k. szkole politechnicznej we Lwowie	300	—	300
	7a)	Krajowe zbiorniki naftowe	—	—	—
		Suma wydatków .	33.130	02	35.530
		Dochody.			
	1	Subwencya z c. k. Skarbu państwa, na utrzy- manie krajowej szkoły górniczej i wiertni- czej w Borysławiu	9.000	—	9.000

Zamknięcie rachunku za rok 1907.

Fundusz krajowy.

W porównaniu z kwotą budżetem uchwaloną, okazują się wynikiłości		Uzasadnienie różnic										
mniejsze	większe											
K.												
2.757	—											
—	357	<p>Na rachunek pozostałej z roku 1906 reszty kredytu</p> <table style="width: 100%; border-collapse: collapse;"> <tr> <td style="padding-left: 20px;">w kwocie</td> <td style="text-align: right;">443 K</td> </tr> <tr> <td style="padding-left: 20px;">tudzież kredytu chwalonego na ten cel w r. 1907</td> <td style="text-align: right;"><u>5.000 „</u></td> </tr> <tr> <td style="padding-left: 40px;">razem sumy</td> <td style="text-align: right;">5.443 K</td> </tr> <tr> <td style="padding-left: 20px;">wydano w ciągu roku 1907</td> <td style="text-align: right;"><u>5.800 „</u></td> </tr> <tr> <td style="padding-left: 20px;">przekroczenie zaś w kwocie</td> <td style="text-align: right;">357 K</td> </tr> </table> <p>pokryto na podstawie dozwolonego „virement“ z kredytu rubr. XI. poz. 1. z r. 1907.</p>	w kwocie	443 K	tudzież kredytu chwalonego na ten cel w r. 1907	<u>5.000 „</u>	razem sumy	5.443 K	wydano w ciągu roku 1907	<u>5.800 „</u>	przekroczenie zaś w kwocie	357 K
w kwocie	443 K											
tudzież kredytu chwalonego na ten cel w r. 1907	<u>5.000 „</u>											
razem sumy	5.443 K											
wydano w ciągu roku 1907	<u>5.800 „</u>											
przekroczenie zaś w kwocie	357 K											
—	—											
—	—											
		<p>W roku 1907 wydano wogóle zaliczkowo sumę 525.446 K 18 g zwróconą z kredytu preliminowanego na r. 1908 a to:</p> <table style="width: 100%; border-collapse: collapse;"> <tr> <td style="padding-left: 20px;">z rubr. XI. poz. 8a)</td> <td style="text-align: right;">72.446 K 18 g</td> </tr> <tr> <td style="padding-left: 20px;">„ „ „ „ 8b)</td> <td style="text-align: right;"><u>453.000 „ — „</u></td> </tr> <tr> <td></td> <td style="text-align: right;">525.446 K 18 g</td> </tr> </table> <p>(LW. 38.249/908).</p>	z rubr. XI. poz. 8a)	72.446 K 18 g	„ „ „ „ 8b)	<u>453.000 „ — „</u>		525.446 K 18 g				
z rubr. XI. poz. 8a)	72.446 K 18 g											
„ „ „ „ 8b)	<u>453.000 „ — „</u>											
	525.446 K 18 g											
2.757	357											
2.400												
—	—											

Liczba		Poszczególne	Wydatki w roku 1907.		Kwota budżetem uchwalona (względnie kredyty dodatkow.)
ru- bryki	po- zycy		K.	g.	
budżetu					K.
XII.		PRZEMYSŁ I RĘKODZIEŁA.			
		Wydatki.			
		I. Szkolnictwo przemysłowe i handlowe.			
		<i>A) Szkoły przemysłowe uzupełniające.</i>			
1	W Białej	6.938	13	6.880	
2	" Bochni	2.994	08	3.034	
3	" Brodach	2.832	95	4.102	
4	" Brzesku	2.555	99	2.555	
5	" Brzeżanach	2.803	60	3.092	
6	" Buczaczu	3.105	62	3.300	
7	" Chrzanowie	3.383	15	3.170	
8	" Drohobyczu	5.031	97	5.621	
9	" Gorlicach	3.729	87	3.618	
10	" Jarosławiu	3.098	28	3.754	
11	" Jasle	3.530	07	3.335	
12	" Kałuszu	2.571	55	3.020	
13	" Kętach	2.482	50	2.583	
14	" Kołomyi I. im. Sobieskiego	7.996	90	4.380	
15	" " II. " St. Szczepanowskiego			5.006	
16	" Krakowie na Kleparzu	26.035	19	8.805	
17	" " przy ul. Lubomirskiego			4.730	
18	" " na Smoleńsku			4.010	
19	" " " Kaźmierzu			5.300	
20	" " przy ul. Dietla	3.235	47	4.350	
21	" Krośnie			3.315	
22	W Łwowie im. św. Anny	40.534	69	6.035	
23	" " " Antoniego			4.745	
24	" " " króla Sobieskiego			5.600	
25	" " " św. Elżbiety			2.865	
26	" " " Konarskiego			4.820	
27	" " " św. Marcina			5.695	
28	" " " Mickiewicza			3.905	
29	" " " Piramowicza			2.865	
30	" " " Staszica			5.695	
31	" " " Bernsteina (izraelska)			4.536	36
32	W Łańcucie	2.525	27	2.626	
33	" Myślenicach	2.541	66	2.606	
34	" Nowym Sączu	5.575	70	5.812	
35	" Nowym Targu	2.524	72	2.804	
36	" Podgórzu	5.146	77	4.934	
37	" Przemyślu I. w śródmieściu	7.212	59	4.882	
38	" " II. na przedmieściu lwowskim			3.462	
39	" Rzeszowie	4.300	03	5.036	
40	" Samborze	3.273	33	3.351	
41	" Sanoku	3.061	83	3.040	
		Do przeniesienia	163.558	27	173.438

W porównaniu z kwotą budżetem uchwaloną, okazują się wynikiłości		Uzasadnienie różnic
mniejsze	większe	
K.		
—	58	
40	—	
1.269	—	
—	1	
288	—	
194	—	
—	213	
589	—	
—	112	
656	—	
—	195	
449	—	
100	—	
1.389	—	
1.160	—	Wszystkie wydatki w szkołach przemysłowych uzupełniających zależne są przede wszystkim od ilości godzin udzielanej nauki, następnie od frekwencji uczniów, gdyż do tej stosuje się potrzeba zakupna środków naukowych i przyborów, oraz od wprowadzenia specjalnych kursów, jak kursu handlowego, rysunkowego i t. p. Stosownie więc do potrzeby w roku 1907 zaoszczędzono na tych szkołach ogółem 14 458 K.
80	—	
1.690	—	
164	—	
101	—	
64	—	
236	—	
279	—	
—	213	
1.131	—	
736	—	
78	—	
—	22	
10.693	814	

Fundusz krajowy.

Rubryka XII. Przemysł i rękodzieła.

Liczba		Poszczególne	Wydatki w roku 1907.		Kwota budżetem uchwalona (względnie kredyty dodatkow.)
ru- bryki	po- zycy		K.	g.	
budżetu					K.
XII.		Z przeniesienia	163.558	27	173.438
42		W Stanisławowie	4.074	95	6.280
43		" Starym Samborze	2.754	16	2.748
44		" Starym Sączu	2.853	29	2.892
45		" Stryju	3.441	75	3.582
46		" Tarnopolu	3.816	64	3.390
47		" Tarnowie	4.443	91	5.570
48		" Tarnobrzegu	2.901	75	2.832
49		" Turce (nad Stryjem)	2.524	26	3.056
50		" Wadowicach	3.200	68	3.100
51		" Wieliczce	3.286	91	3.300
52		" Złoczowie	2.935	11	4.232
53		" Żółkwi.	2.909	37	2.760
54		" Żywcu.	3.220	54	3.200
		Suma wydatków poz. 1—54	205.921	59	220.380
55		Na uzupełnienie przyborów i na druki 1.500 K } subwencya państwowa 1.000 " }	1.219	04	2.500
56		Na nagrody za najlepsze rysunki	978	—	1.000
57		Na nowo założyć się mające szkoły i kursa } handlowe 3.000 K } subwencya państwowa 4.000 " }	2.376	23	7.000
58		Na nieprzewidziane oddziały równorzędne	—	—	1.000
59		Na wykonanie w kraju wzorów i modeli dla szkół, <i>nadzwyczajne</i>	2.400	—	2.400
		Suma grupy A) { zwyczajne 210.494 nadzwyczajne 2.400	210.494	86	231.880
		B) <i>Szkoły zawodowe, warsztaty naukowe i kursa majsterskie.</i>			
		a) Zakłady krajowe:			
60		Kraj. szkoła koszykarska w Brzozowcu	3.529	08	4.382
61		" " " w Brzostku, zwyczajne 2.970 nadzwyczajne 500	2.970	72	4.000
62		" " " w Dynowie	4.683	74	3.740
63		" " " " Dźurowie	4.099	78	4.700
64		" " " " Leżajsku	7.247	36	5.632
65		" " " " Nieznanowicach	9.150	24	12.940
66		" " " " Niżniowie	5.753	67	6.470
67		" " " " Tarnobrzegu, zwyczajne 4.164 nadzwyczajne 500	4.164	71	3.300
		Do przeniesienia { zwyczajne 41.599 nadzwyczajne 1.000	41.599	30	45.164
		{ zwyczajne 210.494 nadzwyczajne 2.400	210.494	86	231.880
			2.400	—	2.400

Zamknięcie rachunku za rok 1907.

Fundusz krajowy.

W porównaniu z kwotą budżetem uchwaloną, okazują się wynikiłości		Uzasadnienie różnic
mniejsze	większe	
K.		
10.693	814	
2.205	—	
—	6	
39	—	
140	—	
—	427	
1.126	—	
—	70	Wyjaśnienie jak na poprzedniej stronie.
532	—	
—	101	
13	—	
1.297	—	
—	149	
—	20	
16.045	1.587	
1.281	—	
22	—	<i>Mniej</i> , stosownie do ilości szkół przemysłowych uzupełniających.
4.624	—	<i>Mniej</i> , stosownie do ilości założonych szkół i urządzonych kursów.
1.000	—	<i>Mniej</i> , gdyż wydatki z tego tytułu pokryto z oszczędności na szkołach przemysłowych uzupełniających. Kredyt ten przeniesiono na rok 1908.
—	—	
22.972	1.587	
—	—	
853	—	
1.029	—	
—	—	
—	944	Na utrzymanie krajowych szkół przemysłowych i warsztatów zawodowych wydano w r. 1907 ogółem więcej o 22 625 K, stosownie do wyjaśnień umieszczonych w poszczególnych zamknięciach rachunkowych tych szkół. Kredyt na szkołę koszykarską w Wojsławiu (jak poz. 68.) nie został zużyty, z powodu zwinięcia tej szkoły jeszcze w roku 1906.
600	—	
—	1.615	
3.790	—	
716	—	
—	865	
—	—	
6.988	3.424	
—	—	
22.972	1.587	
—	—	

Fundusz krajowy.

Rubryka XII. Przemysł i rękodzieła.

Liczba		Poszczególne	Wydatki w roku 1907.		Kwota budżetem uchwalona (względnie kredyty dodatkow.)	
ru- bryki	po- zyty		K.	g.	K.	
budżetu						
XII.		Z przeniesienia	zwyczajne	210,494	86	231,880
			nadzwyczajne	2 400	—	2,400
			zwyczajne	41,599	30	45,164
			nadzwyczajne	1,000	—	1,000
	68		Kraj. szkoła koszykarska w Wojsławiu	—	—	3,370
	69		„ „ „ „ Zatorze	5,697	30	5,860
	70		Kraj. centralny kurs koszykarski we Lwowie	15,485	23	16,580
	71		Kraj. nauk. warsztat kołodziejski w Grybowie:			
			a) na utrzymanie, zwyczajne	17,069	89	16,770
			b) na budowę: IV. i V. rata pożyczki komunalnej 54.000 K, nadzwyczajne	3,240	20	3,240
	72		Kraj. nauk. warsztat kołodziejski w Grzymałowie	12,577	33	16,634
	73		Kraj. szkoła kołodziejska i ciesielska w Kamionce strumiłowej	21,284	95	25,360
	74		Krajowa szkoła zawodowa kołodziejska w Tłumaczu: zwyczajne	17,642	66	18,510
			nadzwyczajne	532	—	532
75		Kraj. szkoła stolarska w Stanisławowie:				
		a) na utrzymanie, zwyczajne	23,918	37	25,370	
		b) na budowę szkoły IV. i V. rata pożyczki hipotecznej 50.000 K, nadzwyczajne	3,000	—	3,000	
76		Kraj. szkoła stolarska w Kalwarii:				
		a) na utrzymanie, zwyczajne	23,882	83	24,550	
		b) na urządzenie maszynowe, III. i IV. rata pożyczki hipotecznej 34.000 K, nadzwyczajne	1,870	20	1,870	
77		Krajowy warsztat dla wyrobu zabawek w Jaworowie:				
		a) na utrzymanie, zwyczajne	31,848	69	37,940	
		b) na budowę szkoły, VII. i VIII. rata pożyczki komunalnej 56.000 K	3,360		3,360	
		c) na dalsze urządzenie maszynowe 3.200 „				
		d) na budowę szopy i suszarni 6.200 „				
		razem nadzwyczajne	12,760	20	12,760	
78		Kraj. szkoła garncarska w Kołomyi:				
		a) na utrzymanie, zwyczajne	20,123	18	20,380	
		b) na rozszerzenie budynku I. półroczna rata pożyczki, nadzwyczajne	2,800	—	2,800	
79		Kraj. kursa dla przemysłu ceramicznego w Podgórzu	16,536	54	16,028	
80		Kraj. warsztat szewski w Witkowie	11,436	73	9,672	
81		„ „ „ „ Starym Sączu	18,380	24	16,296	
82		„ szkoła szewska w Dobczycach, zwyczajne (względnie w Kopyczyńcach), nadzwyczajne	7,014	40	10,210	
			600	—	600	
		Do przeniesienia	zwyczajne	284,497	64	308,694
			nadzwyczajne	25,802	60	25,802
		zwyczajne	210,494	86	231,880	
		nadzwyczajne	2,400	—	2,400	

Zamknięcie rachunku za rok 1907.

Fundusz krajowy.

W porównaniu z kwotą budżetem uchwaloną, okazują się wynikiłości		Uzasadnienie różnic
mniejsze	większe	
K.		
22.972	1.587	Wyjaśnienie jak na poprzedniej stronie.
—	—	
6.988	3.424	
—	—	
3.370	—	
163	—	
1.095	—	
—	300	
—	—	
4.057	—	
4.075	—	
867	—	
—	—	
1.452	—	
—	—	
667	—	
—	—	
6.091	—	
—	—	
257	—	
—	—	
—	509	
—	1.765	
—	2.084	
3.196	—	
—	—	
32.278	8.082	
—	—	
22.972	1.587	
—	—	

Fundusz krajowy.

Rubryka XII. Przemysł i rękodzieła.

Liczba		Poszczególne	Wydatki w roku 1907.		Kwota budżetem uchwalona (względnie kredyty dodatkow.)	
ru- bryki	po- zycy		K.	g.		
budżetu			K.	g.	K.	
XII.		Z przeniesienia	zwyczajne	210.494	86	231.880
			nadzwyczajne	2.400	—	2.400
			zwyczajne	284.497	64	308.694
			nadzwyczajne	25.802	60	25.802
	83	Kraj. szkoła szewska w Kołomyi:				
			zwyczajne	10.004	99	8.260
			nadzwyczajne	250	—	250
	84	Kraj. szkoła tkacka w Krośnie		16.760	20	18.150
	85	„ nauk. warsztat tkacki w Glinianach:				
		a) na utrzymanie, zwyczajne		5.166	19	5 399
		b) na zakupno realności rata wstępna od po- życzki 35.000 K, nadzwyczajne		2.475	—	2.475
	86	Kraj. nauk. warsztat tkacki w Gorlicach		4.249	91	4.138
	87	„ „ „ „ „ Koszowie		6.197	96	6.240
	88	„ „ „ „ „ Łańcucie		6.711	25	6.380
	89	„ „ „ „ „ Rychwałdzie		3 476	05	3.680
	90	Krajowa szkoła sukiennicza w Rakszawie:				
		a) na utrzymanie, zwyczajne		23.637	99	22.500
		b) na budowę piwnic, kadź do farbowania i dynamometr, nadzwyczajne		2.480	44	2.550
	91	Kraj. szkoła koronkarska w Zakopanem		12.180	34	11 910
	92	„ „ „ „ „ Bobowej		2.884	52	3.690
	93	Kraj. szkoła hafciarska w Makowie		6.791	66	6 600
	94	Kraj. ceramiczna stacya doświadczalna przy c. k. szkole politechnicznej we Lwowie		11.374	12	10.460
	95	Kraj. mechaniczna stacya doświadczalna przy c. k. szkole politechnicznej we Lwowie		5.653	46	5.140
	96	Kraj. szkoła rzemiosł w Drohowyżu		77.348	98	33 000
		Suma wydatków poz. 60 - 96. {	zwyczajne	476.935	26	454.241
			nadzwyczajne	31.008	04	31.077
	97	Na druki dla szkół zawodowych i na wyda- wnictwo wzorów		3.000	—	3.000
	98	Koszta inspekcji i nadzoru szkół przemysło- wych		2.098	64	6.000
	99	Zaliczki na płace funkcyonaryuszy w krajo- wych szkołach przemysłowych i w biurze kraj. Komisji przemysłowej		4.000	—	4.000
	100	Na nowe warsztaty zawodowe powstać mające w r. 1909		269	43	6.000
	101	Nauczyciel wędrowny dla majster. kursów szew- skich		2.280	—	2.400
		Do przeniesienia {	zwyczajne	488 583	33	475.641
			nadzwyczajne	31.008	04	31.077
			zwyczajne	210.494	86	231.880
			nadzwyczajne	2.400	—	2.400

Zamknięcie rachunku za rok 1907.

Fundusz krajowy.

W porównaniu z kwotą budżetem uchwaloną, okazują się wynikiłości		Uzasadnienie różnic
mniej	więcej	
K.		
22.972	1.587	
—	—	
32.278	9.827	
—	—	
—	—	
—	—	
1.390	—	
233	—	
—	—	
—	112	
42	—	
—	331	
204	—	Wyjaśnienie jak na poprzedniej stronie.
—	1.138	
69	—	
—	270	
805	—	
—	192	
—	914	
—	513	
—	44.349	
34.952	57.646	
69	—	
—	—	Resztę nieużytego kredytu w kwocie 2.206 K przeniesiono na rok 1908 w myśl uchwały do LW. 48.370/08.
3.901	—	Mniej, zależnie od ilości odbytych komisji lustracyjnych.
—	—	
5.731	—	Mniej, z powodu, iż w tym roku żadna nowa szkoła zawodowa nie została otwartą.
120	—	Mniej, z powodu przyznania budżetowej płacy dopiero od dnia 1. kwietnia 1907.
44.704	57.646	
69	—	
22.972	1 587	
—	—	

Fundusz krajowy.

Rubryka XII. Przemysł i rękodzieła.

Liczba		Poszczególnienie	Wydatki w roku 1907.		Kwota budżetem uchwalona (względnie kredyty dodatkow.)	
ru- bryki	po- zycy		K.	g.	K.	
budżetu						
XII.	Z przeniesienia		zwyczajne	210.494	86	231.880
			nadzwyczajne	2.400	—	2.400
			zwyczajne	488.583	33	475.641
			nadzwyczajne	31.008	04	31.077
102		Nauczyciele wędrowni dla tkactwa, koszykarstwa i innych	4.037	47	4.000	
103		Na kursa majsterskie	19.438	40	14.000	
		Razem	zwyczajne	512.059	20	493 641
			nadzwyczajne	31.008	04	31.077
		<i>b) Zakłady subwencyonowane.</i>				
104		Subwencya dla szkoły koszykarskiej w Czerwonej Woli	4.400	—	4.600	
105		Subwencya dla pracowni koszykarskiej w Albigowej	900	—	900	
106		" " " " " Bilince	1.000	—	1.000	
107		" " " " " Chyszewicach	800	—	800	
108		" " " " " Milezycach	800	—	800	
109		Subwencya dla Towarzystwa Muzeum przemysłowego w Rzeszowie na pracownię koszykarską w Przewrotnem	900	—	900	
110		Subwencya dla szkoły koszykarskiej w Rudkach	2.400	—	2.500	
111		" " " " " Siekierzycach	800	—	800	
112		" " " " " Trembowli	800	—	700	
113		" dla pracowni koszykarskiej w Warzycach	800	—	800	
114		Subwencya dla krajowego Związku przemysłowego na pracownię koszykarską w Wielowieśi	799	26	800	
115		Subwencya dla pracowni koszykarskiej w Żurawnie	1.000	—	1.000	
		Do przeniesienia	zwyczajne	15.399	26	15.600
			zwyczajne	210.494	86	231.880
			nadzwyczajne	2.400	—	2.400

W porównaniu z kwotą budżetem uchwaloną, okazują się wynikiłości		Uzasadnienie różnic
mniejsze	większe	
K.		
22.972	1.587	
—	—	
44.704 69	57.646 —	
—	38	<i>Więcej</i> , stosownie do ilości kursów.
—	5.438	<i>Więcej</i> z powodu potrzeby urządzenia większej niż projektowano ilości kursów majsterskich.
44.704 69	63.122 —	
200	—	<i>Mniej</i> , z powodu przyznania mniejszej o tę kwotę subwencji od c. k. Rządu.
—	—	Subwencję tę przeniesiono do roku 1908.
—	—	Resztę subwencji w kwocie 600 K przeniesiono na rok 1908.
—	—	
—	—	
100	—	<i>Mniej</i> , z powodu przyznania mniejszej subwencji od c. k. Rządu. W pozycji tej przeniesiono kredyt nadzwyczajny w kwocie 5.000 K do roku 1908.
—	—	Resztę kredytu w kwocie 400 K przeniesiono na rok 1908.
—	100	Subwencję tę z powodu nieotwarcia szkoły w Trembowli, przeniesiono w myśl rozp. LW. 20.536/08 do r. 1908 na pokrycie kosztów utrzymania w roku 1908 centralnego kursu koszykarskiego we Lwowie. Wydatek <i>większy</i> o 100 K, ponieważ subwencja od c. k. Rządu dla szkoły w Trembowli w wyższej o 100 K wpłynęła.
—	—	Cały kredyt przeniesiono do roku 1908.
1	—	Wedle potrzeby.
—	—	
301 22.972	100 1.587	
—	—	

Fundusz krajowy.

Rubryka XII. Przemysł i rękodzieła.

Liczba		Poszczególności	Wynikłości w roku 1907.		Kwota budżetem uchwalona (względnie kredyty dodatkow.)	
ru- bryki	po- zycyi		K.	g.	K.	
budżetu						
XII.		Z przeniesienia	zwyczajne	210.494	86	231.880
			nadzwyczajne	2.400	—	2.400
			zwyczajne	15.399	26	15.600
	116	Subwencya dla pracowni garncarskiej w Toustem		1.100	—	1.100
	117	Subwencya dla Tow. tkackiego św. Sylwestra w Korczynie		2 500	—	2.500
	118	Subwencya dla kraj. Związku przemysłowego na warsztat tkacki w Wilamowicach.		3.560	..	2.960
	119	Subwencya dla produkcyjnego warsztatu tkackiego w Budzanowie		1.280	—	1.280
	120	Subwencya dla pracowni powroźniczej w Stryju		720	—	800
	121	Subwencya dla szkoły koronkarskiej w Kańczudze		2.800	—	3.200
	122	Subwencya dla szkoły koronkarskiej w Jaworowie		2.000	—	1.700
	123	Subwencya dla szkoły koronkarskiej SS. Miłosierdzia w Przeworsku		600	—	600
	124	Subwencya dla szkoły praktycznych robót kobiecych i kursów handlowych przy szkole św. Scholastyki w Krakowie		5.000	—	7.400
	125	Subwencya dla szkoły robót utrzymywanej przez Towarzystwo „Pracy kobiet“ we Lwowie		1.400	—	3.000
	126	Subwencya dla szkoły robót u PP. Benedyktynek w Przemyśle		1.700	—	1.700
	127	Subwencya dla Towarzystwa „Pracy kobiet“ w Kołomyi		1.600	—	3.100
	128	Subwencya dla Stowarzyszenia „Pracy kobiet“ w Przemyśle		600	—	1 300
	129	Subwencya dla Spółki przemysłowej robót kobiecych „Trud“ we Lwowie		1.000	—	1.000
	130	Subwencya dla Stowarzyszenia konfekcyi damskiej im. św. Józefa we Lwowie		1.000	—	1.000
	131	Subwencya dla warsztatu kapeluszniczego w Myślenicach		1.680	—	1 680
	132	Subwencya dla szkoły rzemieślniczej OO. Salezjanów w Oświęcimiu		4.000	—	4.000
	133	Subwencya dla Towarzystwa „Powściągliwość i Praca“ w Miejscu Piastowem		3.000	—	3.000
		Do przeniesienia	zwyczajne	50.939	26	56.920
			zwyczajne	210.494	86	231.880
			nadzwyczajne	2.400	—	2.400

Zamknięcie rachunku za rok 1907.

Fundusz krajowy.

W porównaniu z kwotą budżetem uchwaloną, okazują się wynikiłości		Uzasadnienie różnic
mniejsze	większe	
K.		
22.972	1.587	
—	—	
301	100	
—	—	
—	—	
—	600	<i>Więcej</i> , gdyż o tyle większą subwencję przyznał c. k. Rząd. Kredyt z lat dawnych w kwocie 4.800 K przeniesiono na rok 1908.
—	—	
80	—	Wysokość subwencji dla tego warsztatu zawisła jest od ilości uczniów utrzymywanych na praktyce.
400	—	<i>Mniej</i> o 400 K, gdyż o tę sumę wpłynęła dla tej szkoły mniejsza subwencya od c. k. Rządu.
—	300	<i>Więcej</i> , gdyż o taką kwotę mniejszą subwencję przyznał c. k. Rząd.
—	—	
2.400	—	
1.600	—	<i>Mniej</i> , z powodu nieprzyznania lub też wypłacenia przez c. k. Rząd subwencji bezpośrednio tym zakładom. Cały kredyt w poz. 126. w kwocie 1.700 K przeniesiono na rok 1908.
—	—	
1.500	—	
700	—	
—	—	
—	—	
—	—	Resztę kredytu w kwocie 1.030 K przeniesiono na rok 1908.
—	—	
—	—	Cały nieużyty kredyt przeniesiono na rok 1908.
6.981	1.000	
22.972	1.587	
—	—	

Fundusz krajowy.

Rubryka XII. Przemysł i rękodzieła.

Liczba		Poszczególne	Wydatki w roku 1907.		Kwota budżetem uchwalona (względnie kredyty dodatkow.)	
ru- bryki	po- zycy		K.	g.		
budżetu			K.	g.	K.	
XII.		Z przeniesienia	zwyczajne	210.494	86	231.880
			nadzwyczajne	2.400	—	2.400
			zwyczajne	50.939	26	56.920
134		Subwencya dla Muzeum 'przemysłowego we Lwowie:				
		a) na utrzymanie, zwyczajne	8.000	—	8.000	
		b) na umorzenie pożyczki 100.000 K, na budowę, nadzwyczajne.	—	—	5.000	
135		Subwencya dla Muzeum przemysłowego w Krakowie.	8.000	—	8.000	
		Razem { zwyczajne	66.939	26	72.920	
			nadzwyczajne	—	—	5.000
		c) C. k. szkoły subwencyonowane ze skarbu państwa.				
136		C. k. szkoła dla przemysłu drzewnego w Kolumy	2.750	—	2.200	
137		C. k. szkoła dla przemysłu drzewnego w Zakopanem	3.400	—	3.600	
138		C. k. szkoła ślusarska w Świątnikach:				
		a) na utrzymanie	3.108	—	3.108	
		b) na kurs majsterski.	800	—	800	
139		C. k. szkoła zawodowa dla przemysłu żelaznego w Sułkowicach:				
		a) na utrzymanie. } zwyczajne	1.024	—	1.024	
		b) na kurs majstrów } nadzwyczajne	1.000	—	1.000	
		c) spłata pożyczki 8.000 K na budowę hali maszynowej nadzwyczajne:				
		α) w kapitale V. i VI. rata . 1.600 K				
		β) 3% odsetki 108 „	1.708	—	1.708	
		Razem c) { zwyczajne	12.082	—	11.732	
			1.708	—	1.708	
		a) { zwyczajne	512.059	20	493.641	
			31.008	04	31.077	
		b) { zwyczajne	66.939	26	72.920	
			—	—	5.000	
		Suma grupy B) { zwyczajne	591.080	46	578.293	
			32.716	04	37.785	
		Do przeniesienia { zwyczajne	801.575	32	810.173	
			35.116	04	40.185	

Zamknięcie rachunku za rok 1907.

Fundusz krajowy.

W porównaniu z kwotą budżetem uchwaloną, okazują się wynikiłości		Uzasadnienie różnic
mniej	więcej	
K.		
22.972 —	1.587 —	
6.981	1.000	
—	—	
5.000	—	<i>Mniej</i> , z powodu, że pożyczka na ten cel nie została jeszcze zaciągnięta.
—	—	
6.981	1.000	
5.000	—	
—	550	<i>Więcej</i> , z powodu zapłacenia czynszu za rok 1906.
200	—	<i>Mniej</i> , z powodu wpływu niepreliminowanej subwencji od Towarzystwa tatrzańskiego.
—	—	Resztę kredytu w kwocie 755 K 90 g przeniesiono do roku 1908.
—	—	
—	—	Resztę kredytu w kwocie 441 K 34 g przeniesiono do roku 1908.
—	—	
200	550	
—	—	
44.704	63.122	
69	—	
6.981	1.000	
5.000	—	
51.885	64.672	
5.069	—	
74.857	66.259	
5.069	—	

Fundusz krajowy.

Rubryka XII. Przemysł i rękodziela.

Liczba		Poszczególne	Wydatki w roku 1907.		Kwota budżetem uchwalona (względnie kredyty dodatkow.)
ru- bryki	po- zycy		K.	g.	
budżetu					K.
XII.		Z przeniesienia { zwyczajne nadzwyczajne	801.575 35.116	32 04	810.173 40.185
		C) Szkoły handlowe.			
	140	Wyższa szkoła handlowa w Krakowie:			
		a) na utrzymanie	16.000	—	16.000
		b) na umoznienie pożyczki 70.000 K na budowę nadzwyczajne	—	—	3.500
		c) na pokrycie niedoboru funduszu emerytalnego nauczycielskiego	—	—	1.414
	141	Akademia handlowa we Lwowie	16.000	—	16 000
		Suma grupy C) { zwyczajne nadzwyczajne	32 000 —	— —	33.414 3.500
		D) Stypendya przemysłowe i handlowe.			
	142	Na stypendya przemysłowe:			
		a) zasiłki dla kandydatów kształcących się na nauczycieli szkół przemysłowych i handlowych uzupełniających	4.000	—	4.000
		b) inne stypendya przemysłowe	42.217	—	35.000
	143	Stypendya dla młodzieży handlowej	8.340	—	6.000
		Suma grupy D)	54.557	—	45.000
		II. Zasiłki i pożyczki na cele przemysłowe i handlowe.			
	144	Zasiłki bezzwrotne i pożyczki na cele przemysłowe	39.410	55	40.000
	145	Na wydawnictwo „Przewodnika przemysłowego“	2.000	—	2.000
	146	Dotacya kraj. funduszu przemysłowego (IV. rata z 35-lecia), nadzwyczajne	150.000	—	150 000
	147	Subwencya dla „Krajowego Związku przemysłowego we Lwowie“ za pośrednictwo sprzedaży wyrobów krajowych	30.000	—	30.000
	148	Subwencya dla „Ligi pomocy przemysłowej“ we Lwowie, nadzwyczajne	10.000	—	10.000
	149	Liga pomocy przemysłowej, na urządzenie ruchomych wystaw, nadzwyczajne	6 000	—	6.000
	149a)	Na zakupno „Skorowidza przemysłowo-handlowego Król. Galicyi“ wydanego przez Ligę pomocy przemysłowej, nadzwyczajne	5.000	—	5.000
		Do przeniesienia { zwyczajne nadzwyczajne	71.410 171.000	55 —	72.000 171.000
		{ zwyczajne nadzwyczajne	888.132 35.116	32 04	888 587 43.685

Zamknięcie rachunku za rok 1907.

Fundusz krajowy.

W porównaniu z kwotą budżetem uchwaloną, okazują się wynikiłości		Uzasadnienie różnic
mniej	więcej	
K.		
74.857 5.069	66.259 —	
—	—	
3.500	—	<i>Mniej</i> , z powodu niezaciągnięcia pożyczki.
1 414	—	Z powodu nieokreślonego bliżej przeznaczenia, kredytu nieużyto.
—	—	
1 414 3.500	—	
—	—	
—	7.217	Resztę kredytu w kwocie 190 K przeniesiono do roku 1908. <i>Więcej</i> , głównie z powodu zwiększonych wskutek drożyzny kosztów utrzymania internatów dla ubogich uczniów w szkołach zawodowych.
—	2.340	<i>Więcej</i> , z powodu potrzeby udzielania większej ilości zasiłków z tego funduszu.
—	9.557	
589	—	<i>Mniej</i> , stosownie do rzeczywistej potrzeby.
—	—	
—	—	
—	—	
—	—	
—	—	
589	—	
—	—	
76.271 8.569	75.816 —	

Fundusz krajowy.

Rubryka XII. Przemysł i rękodzieła.

Liczba		Poszczególnienie	Wydatki w roku 1907.		Kwota budżetem uchwalona (względnie kredyty dodatkow.)
ru- bryki	po- zycyi		K.	g.	K.
budżetu					
XII.		Z przeniesienia	888.132	32	888.587
		{ zwyczajne	35 116	04	43.685
		{ nadzwyczajne	71.110	55	72.000
		{ zwyczajne	171 000	—	171.000
		{ nadzwyczajne			
	150	Na cele lustracyi Spółek przemysłowo-wytwórczych, do rozporządzalności Wydziału krajowego	4.800	—	4.800
	151	Zasiłki na wystawy przemysłowe, <i>nadzwyczajne</i>	8.000	—	8.000
		Suma działu II. { zwyczajne	76.210	55	76.800
		{ nadzwyczajne	179.000	—	179.000
		III. Komisya krajowa dla spraw przemysłowych.			
152	Prenumerata czasopism i zakupno dzieł	444	22	400	
153	Biuro Komisji kraj. dla spraw przemysłowych:				
	a) koszta podróży, diety i inne wydatki członków i urzędników Komisji	9.852	79	10.000	
	b) sekretarz :				
	α) płaca	5.640	—	5.640	
	β) dodatek aktywalny				
	c) referent techniczny :				
	α) płaca	4.512	—	4 320	
	β) dodatek aktywalny				
	d) aplikant	1.049	94	1.400	
	e) mundant	741	60	600	
	f) referent dla oddziału statystycznego z poborami adjunkta conceptowego :				
	α) płaca	3.400	—	3.400	
	β) dodatek aktywalny				
	g) pomoc kancelaryjna w oddziale statystycznym	—	—	1.200	
	h) ryczałt na badania, ankiety i t. p.	—	—	1.000	
	Suma działu III.	25.640	55	27.960	
	Ogółem { zwyczajne	989.983	42	993 347	
	{ nadzwyczajne	214.116	04	222.685	
	Suma wydatków	1,204.099	46	1,216.032	

Zamknięcie rachunku za rok 1907.

Fundusz krajowy.

W porównaniu z kwotą budżetem uchwaloną, okazują się wynikiłości		Uzasadnienie różnic
mniejsze	większe	
K.		
76.271	75.816	
8.569	—	
589	—	
—	—	
—	—	
—	—	Resztę nieużytego kredytu w kwocie 3.500 K przeniesiono na rok 1908.
589	—	
—	—	
—	44	Wedle potrzeby.
147	—	<i>Mniej</i> , stosownie do ilości odbytych komisji.
—	—	
—	192	<i>Więcej</i> , z powodu przyznania dodatku na mieszkanie w wysokości pobieranego przez urzędników Wydziału krajowego.
350	—	<i>Mniej</i> , z powodu <i>intercalare</i> .
—	141	<i>Więcej</i> , z powodu przyjęcia nowego mundanta i przyznania temuż wyższego wynagrodzenia.
—	—	
1.200	—	} Kredytu nieużyto, gdyż nie było żadnego wydatku z tego tytułu.
1.000	—	
2.697	377	
79.557	76.193	
8.569	—	
88.126	76.193	
11.933		

Fundusz krajowy.

Rubryka XII. Przemysł i rękodzieła.

Liczba		Poszczególności	Dochody w roku 1907.		Kwota budżetem uchwalona (względnie kredyty dodatkw.)		
ru- bryki	po- zycyi		K.	g.			
budżetu					K.		
XII.		Dochody.					
		I. Szkolnictwo przemysłowe i handlowe.					
		<i>A) Szkoły przemysłowe uzupełniające.</i>					
1	W Białej	4.878	61	4.820			
2	" Bochni	2.378	90	2.090			
3	" Brodach	3.771	75	2.934			
4	" Brzesku	1.924	39	1.600			
5	" Brzeżanach	1.999	60	1 870			
6	" Buczaczu	2.268	—	2.200			
7	" Chrzanowie	2.200	—	2.200			
8	" Drohobyczu	3.950	—	3.700			
9	" Gorlicach	2.748	62	2.450			
10	" Jarosławiu	3.095	57	2.488			
11	" Jaśle	2.217	—	2 010			
12	" Kałuszu	1.575	24	1.660			
13	" Kętach	1.816	—	1.766			
14	" Kołomyi I. im. Sobieskiego	6.943	—	3.150			
15	" " II. " S. Szczepanowskiego			3.303			
16	" Krakowie na Kleparzu	18.199	86	5.952			
17	" " przy ul. Lubomirskiego			3.315			
18	" " na Smoleńsku			2.670			
19	" " " Kaźmierzu			3.475			
20	" " przy ul. Dietla	2.046	62	2.876			
21	" Krośnie			2.046			
22	W Łwowie im. św. Anny	27.771	57	4.007			
23	" " " Antoniego			3.110			
24	" " " Sobieskiego			3.700			
25	" " " Elżbiety			1.912			
26	" " " Konarskiego			3.235			
27	" " " św. Marcina			3.742			
28	" " " Mickiewicza			2.612			
29	" " " Piramowicza			1.912			
30	" " " Staszica			3.782			
31	" " " M. Bernsteina (izraelska)			3.936	36	3.750	
32	W Łańcucie			1.718	21	1.555	
33	" Myślenicach	1.969	21	1.720			
34	" Nowym Sączu	3.914	89	3.660			
35	" Nowym Targu	2.172	40	1.844			
36	" Podgórzu	3.824	04	3.451			
37	" Przemysłu I. w śródmieściu	4.971	77	2.930			
38	" " II. na przedmieściu lwowskim			2.120			
39	" Rzeszowie	2.590	—	2.540			
40	" Samborze	2.291	45	1.990			
41	" Sanoku	2.322	54	1.868			
42	" Stanisławowie	3.426	31	3.544			
Do przeniesienia		122.921	91	117.559			

Zamknięcie rachunku za rok 1907.

Fundusz krajowy.

W porównaniu z kwotą budżetem uchwaloną, okazują się wynikiłości		Uzasadnienie różnic
mniejsze	większe	
K.		
—	59	
—	289	
—	838	
—	324	
—	130	
—	68	
—	—	
—	250	
—	299	
—	607	
—	207	
85	—	
—	50	
—	490	
88	—	
—	1	Dochody w szkołach przemysłowych uzupełniających są w tym roku wyjątkowo <i>większe</i> o 9 064 K z powodu wprowadzenia do zamknięcia rachunków pozostałych w szkołach z roku 1906 zapasów kasowych.
240	—	
—	186	
—	163	
—	249	
—	255	
—	328	
—	373	
78	—	
—	50	
—	301	
—	454	
118	—	
609	5.971	

Fundusz krajowy.

Rubryka XII. Przemysł i rękodzieła.

Liczba		Poszczególności	Dochody w roku 1907.		Kwota budżetem uchwalona (względnie kredyty dodatkow.)
ru- bryki	po- zycy		K.	g.	
budżetu					
XII.		Z przeniesienia	122.921	91	117.559
43	W	Starym Samborze	1.857	02	1.750
44	"	Starym Sączu	2.100	—	2.020
45	"	Stryju	2.989	94	2.590
46	"	Tarnopolu	3.086	64	2.372
47	"	Tarnowie	4.462	43	3.540
48	"	Tarnobrzegu	2.306	72	1.898
49	"	Turce (nad Stryjem)	1.767	88	1.750
50	"	Wadowicach	2.511	62	2.282
51	"	Wieliczce	2.075	22	2.075
52	"	Złoczowie	2.693	58	2.420
53	"	Żółkwi	2.324	95	1.880
54	"	Żywcu	2.101	82	2.000
		Suma dochodów pozycyi 1—54	153.199	73	144.136
55		Subwencya państwowa na uzupełnienie przybo- rów i druku	—	—	1.000
56		Subwencya państwowa na nowo założyć się ma- jące szkoły i kursa handlowe	1.400	—	4.000
			154.599	73	149.136
		<i>B) Szkoły zawodowe, warsztaty naukowe i kursa majsterskie.</i>			
		<i>a) Zakłady krajowe.</i>			
57	Kraj.	szkoła korzykarska w Brzezowcu	4.333	21	3.100
58	"	" " " " Brzostku (przenie- siona z Warzyc)	3.089	95	3.400
59	"	szkoła koszykarska w Dynowie	3.414	68	2.300
60	"	" " " " Dźurowie	3.460	50	3.000
61	"	" " " " Leżajsku	5.865	83	4.300
62	"	" " " " Nieznanowicach	6.083	55	11.100
63	"	" " " " Niżniowie	4.193	63	5.000
64	"	" " " " Tarnobrzegu (prze- niesiona z Wielowci)	4.331	87	2.700
65	"	szkoła koszykarska w Wojsławiu	1.116	34	2.500
66	"	" " " " Zatorze	5.992	47	4.660
67	"	centralny kurs koszykarski we Lwowie	4.463	75	6.600
68	"	nauk. warsztat kołodziejski w Grybowie	14.839	42	12.100
69	"	" " " " Grzyma- łowie	9.511	95	11.400
70	"	szkoła kołodziejska i ciesielska w Ka- mionce strumilowej	9.168	25	13.460
71	"	szkoła zawodowa kołodziejska w Tłumaczu	8.483	75	10.300
72	"	szkoła stolarska w Stanisławowie	13.808	59	15.000
73	"	" " " " Kalwaryi	7.900	19	8.700
		Do przeniesienia	110.057	93	119.620
			154.599	73	149.136

Zamknięcie rachunku za rok 1907.

Fundusz krajowy.

W porównaniu z kwotą budżetem uchwaloną, okazują się wynikiłości		Uzasadnienie różnic
mniejsze	większe	
K.		
609	5.971	Wyjaśnienie jak na poprzedniej stronie.
—	107	
—	80	
—	400	
—	715	
—	922	
—	409	
—	18	
—	230	
—	—	
—	274	
—	445	
—	102	
609	9.673	Subwencji na ten cel c. k. Rząd w r. 1907 nie przyznał <i>Mniej</i> , stosownie do rzeczywistego wpływu.
1.000	—	
2.600	—	
4.209	9.673	
—	1.233	Dochody <i>większe</i> o 27.738 K, na podstawie wyjaśnień umieszczonych w poszczególnych zamknięciach tych szkół.
310	—	
—	1.115	
—	460	
—	1.566	
5.016	—	
806	—	
—	1.632	
1 384	—	
—	1 332	
2.136	—	
—	2.739	
1.888	—	
4.292	—	
1.816	—	
1.191	—	
800	—	
19.639	10.077	
4.209	9.673	

Fundusz krajowy.

Rubryka XII. Przemysł i rękodzieła.

Liczba		Poszczególności	Dochody w roku 1907.		Kwota budżetem uchwalona (względnie kredyty dodatkow.)
ru- bryki	po- zycy		K.	g.	
budżetu					
XII.		Z przeniesienia . . .	154.599	73	149.136
			110.057	93	119.620
74		Kraj. nauk. warsztat dla wyrobu zabawek w Ja- worowie	14.672	59	27.000
75		„ szkoła garncarska w Kołomyi	7.121	70	8.050
76		„ kursa dla przemysłu ceramicznego w Pod- górze	5.451	33	4.200
77		„ nauk. warsztat szewski w Witkowie	7.119	57	4.900
78		„ „ „ „ „ Starym Sączu	15.181	04	13.000
79		„ szkoła szewska w Dobczycach	3.957	33	7.200
80		„ „ „ „ „ Kołomyi	6.795	10	4.820
81		„ szkoła tkacka w Krośnie	9.129	28	8.800
82		„ nauk. warsztat tkacki w Glinianach	2.747	57	2.840
83		„ „ „ „ „ Gorlicach	1.960	—	2.060
84		„ „ „ „ „ Kosowie	2.400	—	2.080
85		„ „ „ „ „ Łańcucie	2.800	—	2.600
86		„ „ „ „ „ Rychwałdzie	1.200	—	1.000
87		„ szkoła sukiennicza w Rakszawie	8.303	49	8.050
88		„ szkoła koronkarska w Zakopanem	5.586	34	5.600
89		„ „ „ „ „ Bobowej	2.723	16	2.550
90		„ szkoła hafciarska w Makowie	4.707	48	3.646
91		„ ceramiczna stacya doświadczalna we Lwo- wie	1.401	81	800
92		„ mechaniczna stacya doświadczalna we Lwowie	4.594	36	2.000
93		„ szkoła rzemiosł w Drohowyżu	45.643	72	5.000
		Suma dochodów pozycyi 57—93	263.553	80	235.816
94		Zwroty zaliczek na płace od funkcyonaryuszy w kraj. szkołach przemysłowych i w biu- rze kraj. komisji przemysłowej	2.192	25	2.000
		Razem	265.746	05	237.816
		<i>b) Zakłady subwencyonowane (subwencye państwowe).</i>			
95		Dla szkoły koszykarskiej w Czerwonej Woli	2.000	—	2.200
96		„ pracowni koszykarskiej w Albigowej	400	—	400
97		„ „ „ „ „ Bilince	400	—	400
98		„ „ „ „ „ Chyszewicach	300	—	300
99		„ „ „ „ „ Milczycach	300	—	300
100		„ Muzeum przemysłowego w Rzeszowie na pracownię koszykarską w Przewrotnem	300	—	300
101		„ szkoły koszykarskiej w Rudkach	1.200	—	1.300
102		„ „ „ „ „ Siekierczycach	400	—	400
103		„ „ „ „ „ Trembowli	800	—	300
104		„ pracowni koszykarskiej w Żurawnie	400	—	400
		Do przeniesienia	6.500	—	6.300
			154.599	73	149.136

Zamknięcie rachunku za rok 1907.

Fundusz krajowy.

W porównaniu z kwotą budżetem uchwaloną, okazują się wynikiłości		Uzasadnienie różnic
mniejsze	większe	
K.		
4.209	9.673	
19.639	10.077	
12.327	—	
928	—	
—	1.251	
—	2 220	
—	2.181	
3.243	—	
—	1.975	
—	329	
92	—	
100	—	Wyjaśnienie jak na poprzedniej stronie.
—	320	
—	200	
—	200	
—	254	
14	—	
—	173	
—	1.061	
—	602	
—	2.594	
—	40.644	
36.343	64.081	
—	192	Więcej, stosownie do rzeczywistej spłaty.
36.343	64.273	
200	—	Mniej, z powodu przyznania mniejszej subwencji od c. k. Rządu.
—	—	
—	—	
—	—	
100	—	Mniej, stosownie do rzeczywistego wpływu.
—	—	
—	500	Zależnie od rzeczywistego wpływu subwencji od c. k. Rządu.
—	—	
300	500	
4.209	9.673	

Fundusz krajowy.

Rubryka XII. Przemysł i rękodzieła.

Liczba		Poszczególne	Dochody w roku 1907.		Kwota budżetem uchwalona (względnie kredyty dodatkow.)
ru- bryki	po- zycy		K.	g.	
budżetu			K.	g.	K.
XII.		Z przeniesienia . . .	154.599	73	149.136
			6.500	—	6.300
105		Dla pracowni garncarskiej w Toustem . . .	300	—	300
106		" Towarzystwa tkackiego im. św. Sylwestra w Korczynie	1.300	—	1.400
107		" krajowego Związku przemysłowego na warsztat tkacki w Wilamowicach	1.900	—	1.200
108		" produkcyjnego warsztatu tkackiego w Budzanowie	400	—	400
109		" szkoły koronkarskiej w Kańczudze	1.000	—	1.400
110		" " " " " Jaworowie	800	—	500
111		" " praktycznych robót kobiecych i kursów handlowych przy szkole św. Scholastyki w Krakowie	—	—	2.400
112		" szkoły robót utrzymywanej przez Towarzystwo „Pracy kobiet“ we Lwowie	—	—	1.600
113		" szkoły robót u PP. Benedyktynek w Przemysłu	—	—	700
114		" Towarzystwa „Pracy kobiet“ w Kołomyi	—	—	1.500
115		" " " " " Przemysłu	—	—	700
115 a)		Kredyty z r. 1905 i 1906 na pokrycie niedoboru funduszu emerytowanych nauczycieli wyższej szkoły handlowej w Krakowie	2.828	—	—
		Razem b) { zwyczajne	12.200	—	18.400
		{ nadzwyczajne	2.828	—	—
		Do tego suma a)	265.746	05	237.816
		Suma grupy B) { zwyczajne	277.946	05	256.216
		{ nadzwyczajne	2.828	—	—
		II. Zwroty pożyczek na cele przemysłowe.			
116		Przemysł, Konwent PP. Benedyktynek, zwrot pożyczki na budowę szkoły robót kobiecych w kwocie 10.000 K spłacalnej w 17 ratach od r. 1897 po 600 K rocznie (17 i ostatnia rata w roku 1913 w kwocie 400 K), XI. rata, <i>nadzwyczajne</i>	600	—	600
117		Śniatyn, Wydział powiatowy, zwrot pożyczki na zakupno realności dla krajowej szkoły koszykarskiej w Dżurowie w kwocie 6.000 K spłacalnej w 15 ratach od r. 1898 po 400 K rocznie, X. rata, <i>nadzwyczajne</i>	400	—	400
		Do przeniesienia { <i>nadzwyczajne</i>	1.000	—	1.000
		{ zwyczajne	432.545	78	405.352
		{ <i>nadzwyczajne</i>	2.828	—	—

Zamknięcie rachunku za rok 1907.

Fundusz krajowy.

W porównaniu z kwotą budżetem uchwaloną, okazują się wynikiłości		Uzasadnienie różnic
mniejsze	większe	
K.		
4.209	9.673	
300	500	
—	—	
100	—	
—	700	Wyjaśnienie jak na poprzedniej stronie.
—	—	
400	—	
—	300	
2.400	—	
1.600	—	Subwencye te nie wpływają do funduszu krajowego, lecz wypłacane bywają przez c. k. Rząd wprost odnośnym szkołom.
700	—	
1.500	—	
700	—	
—	2.828	Preliminowane na ten cel kredyty w roku 1905 i 1906 zostały z powodu nieokreślonego bliżej przeznaczenia nieużyte, dlatego przenosi się je jako dochód do niniejszej rubryki.
7.700	1.500	
—	2.828	
36.343	64.273	
44.043	65.773	
—	2.828	
—	—	
—	—	
—	—	
48.252	75.446	
—	2.828	

Fundusz krajowy.

Rubryka XII. Przemysł i rękodzieła.

Liczba		Poszczególne	Dochody w roku 1907.		Kwota budżetem uchwalona (względnie kredyty dodatkow.)	
ru- bryki	po- zycy		K.	g.	K.	
budżetu						
XII.		Z przeniesienia	zwyczajne	432.545	78	405.352
			nadzwyczajne	2.828	—	—
			nadzwyczajne	1.000	—	1.000
	118	Stary Sącz, krajowy naukowy warsztat szewski, zwrot pożyczki na fundusz obrotowy w kwocie 800 K spłacalnej w 10 latach od r. 1903 po 80 K półrocznie IX. i X. (ostatnia rata) nadzwyczajne		160	—	160
	119	Rudki, Wydział powiatowy zwrot pożyczki na poparcie produkcji wyrobów okolicznych w kwocie 1.000 K, spłacalnej w 5 ratach od roku 1905 po 200 K rocznie III. rata, nadzwyczajne		200	—	200
	120	Świątniki, c. k. szkoła ślusarska, zwrot zaliczki na fundusz obrotowy w kwocie 2.000 K, spłacalnej w 5 ratach od r. 1906 po 400 K rocznie, II. rata, nadzwyczajne		400	—	400
	121	Maków, krajowa szkoła hafciarska, zwrot pożyczki na fundusz obrotowy w kwocie 1 000 K spłacalnej w 5 ratach od r. 1907 po 200 K rocznie, I. rata, nadzwyczajne		200	—	200
	122	Jaworów, krajowy naukowy warsztat dla wyrobu zabawek, zwrot pożyczki na fundusz obrotowy w kwocie 5.000 K, spłacalnej w 10 ratach od r. 1907 po 500 K rocznie, I. rata, nadzwyczajne		—	—	500
	122a)	Rudki, Wydział powiatowy, zwrot zaliczki udzielonej na przeprowadzenie kultury łoziny w kwocie 1.200 K (ostatnia rata), nadzwyczajne		400	—	—
		Suma działu II.		2.360	—	2.460
		Ogółem	zwyczajne	432.545	78	405.352
			nadzwyczajne	5.188	—	2.460
		Suma dochodów		437.733	78	407.812

Zamknięcie rachunku za rok 1907.

Fundusz krajowy.

W porównaniu z kwotą budżetem uchwaloną, okazują się wynikiłości		Uzasadnienie różnic
mniejsze	większe	
K.		
48.252	75.446	
—	2.828	
—	—	
—	—	
—	—	
—	—	
—	—	
500	—	Dochodu nie było z powodu prolongaty spłaty pożyczki (LW. 74.060/07).
—	400	Dochód niebudżetowy, stanowi zwrot preliminowanej w latach ubiegłych pożyczki udzielonej do LW. 37.613/03 w kwocie 1.200 K na przeprowadzenie kultury łożyny.
500	400	
48 252	75.446	
500	3.228	
48.752	78.674	
	29.922	

Fundusz krajowy.

Rubryka XIII. Długi krajowe

Liczba		Poszczególne	Wydatki w roku 1907.		Kwota budżetem uchwalona (względnie kredyty dodatkow.)
ru- bryki	po- zycy		K.	g.	
budżetu			K.	g.	K.
XIII.		DŁUGI KRAJOWE.			
		Wydatki.			
1		Umorzenie 4% pożyczki krajowej z roku 1893 imiennej wartości 58,850.000 K, zaciągniętej na spłatę reszty długu indemnizacyjnego:			
		a) XXVIII. i XXIX. rata kapitału 594.200 K — g			
		b) 4% odsetki 2,077.156 „ — „			
		c) druki, inseraty, porta, prowizya banków za pośrednictwo w wypłacie kuponów i wylosowanych obligacyj i t. p. 7.258 „ 89 „	2,678.614	89	2,735.090
2		Na spłatę niezgłoszonych obligacji i kuponów byłych funduszków indemnizacyjnych:			
		a) Galicyi wschodniej 1.680 K			
		b) „ zachodniej — „			
		c) W. Ks. Krakowskiego — „	1.680	—	1.500
3		Rozmaite wydatki b. funduszków indemnizacyjnych	3	43	100
4		Odsetki bierne od chwilowych pożyczek	65.216	32	75.000
		Do przeniesienia	2,745.514	64	2,811.690

Zamknięcie rachunku za rok 1907.

Fundusz krajowy.

W porównaniu z kwotą budżetem uchwaloną, okazują się wynikiłości		Uzasadnienie różnic												
mniejsze	większe													
K.														
56.475	—	Wedle specjalnego zamknięcia rachunków na str. 902.												
—	180	<p>Wydatek <i>większy</i> w miarę zgłoszenia obligacyi do wypłaty, mianowicie:</p> <p>Należytość za niezgłoszone do wypłaty obligacye wynosiła z końcem roku 1906:</p> <table style="margin-left: 40px;"> <tr> <td>a) w Galicyi wschodniej</td> <td style="text-align: right;">42.630 K</td> </tr> <tr> <td>b) " " zachodniej</td> <td style="text-align: right;">27.006 "</td> </tr> <tr> <td>c) " Wielkiem Księstwie Kra- kowskiem</td> <td style="text-align: right;"><u>2.625 "</u> 72.261 K</td> </tr> </table> <p>Na poczet tego spłacono w roku 1907 <u>1.680 "</u></p> <p>Pozostaje z końcem roku 1907 zaległość:</p> <table style="margin-left: 40px;"> <tr> <td>a) w Galicyi wschodniej</td> <td style="text-align: right;">40 950 K</td> </tr> <tr> <td>b) " " zachodniej</td> <td style="text-align: right;">27.006 "</td> </tr> <tr> <td>c) " Wielkiem Księstwie Kra- kowskiem</td> <td style="text-align: right;"><u>2.625 "</u> 70.581 K</td> </tr> </table>	a) w Galicyi wschodniej	42.630 K	b) " " zachodniej	27.006 "	c) " Wielkiem Księstwie Kra- kowskiem	<u>2.625 "</u> 72.261 K	a) w Galicyi wschodniej	40 950 K	b) " " zachodniej	27.006 "	c) " Wielkiem Księstwie Kra- kowskiem	<u>2.625 "</u> 70.581 K
a) w Galicyi wschodniej	42.630 K													
b) " " zachodniej	27.006 "													
c) " Wielkiem Księstwie Kra- kowskiem	<u>2.625 "</u> 72.261 K													
a) w Galicyi wschodniej	40 950 K													
b) " " zachodniej	27.006 "													
c) " Wielkiem Księstwie Kra- kowskiem	<u>2.625 "</u> 70.581 K													
96	—	Wydatek <i>mniejszy</i> wedle istotnej potrzeby.												
9.784	—	Wydatek <i>mniejszy</i> stosownie do wysokości chwilowych pożyczek, zaciągniętych w ciągu roku we własnych funduszach.												
66.355	180													

Fundusz krajowy.

Rubryka XIII. Długi krajowe.

Liczba		Poszczególne	Wydatki w roku 1907.		Kwota budżetem uchwalona (względnie kredyty dodatkow.)
ru- bryki	po- zycyi		K.	g.	
budżetu			K.	g.	K.
XIII.		Z przeniesienia . . .	2,745.514	64	2,811.690
	5	4% odsetki od zaciągnąć się mającej pożyczki na koszt wystawienia koszar i szpitali dla c. k. wojska w zamian za ustąpienie z Wawelu.	67 514	—	67.514
	6	4% odsetki od pożyczki 2,225.000 K, zaciągniętej w myśl uchwały sejmowej z dnia 22. listopada 1905 z galicyjskiego funduszu propinacyjnego, na pokrycie niedoboru funduszu krajowego z roku 1906	89.000	—	89.000
	7	4% odsetki od pożyczki 1,500.000 K, zaciągnąć się mającej w myśl uchwały sejmowej z 16. listopada 1905, na utworzenie krajowego funduszu pożyczkowego dla reprezentacji powiatowych, dla ułatwienia krycia dachow materiałem ogniotrwałym	—	—	60.000
	8	Na spłatę dawniejszych długów krajowych	582	—	—
		<u>Suma wydatków</u>	<u>2,902.610</u>	<u>64</u>	<u>3,028.204</u>

Zamknięcie rachunku za rok 1907.

Fundusz krajowy.

W porównaniu z kwotą budżetem uchwaloną, okazują się wynikiłości		Uzasadnienie różnic
mniejsze	większe	
K.		
66.355	180	
—	—	
—	—	
60 000	—	Pożyczki w roku 1907 nie zaciągnięto, nie spotrzebowano więc przyzwołonego kredytu na opłatę odsetek.
—	582	<p>Wydatek <i>niepreliminowany</i>, poniesiony na pokrycie niedoboru pożyczki krajowej z roku 1891 z powodu zgłoszenia się restantów z obligacyami tej pożyczki, wypowiedzianej w roku 1897.</p> <p>Z emitowanych obligacyi tej pożyczki na 3,000.000 K spłacono i ściągnięto z obiegu po koniec roku 1907 2,997.200 „ Pozostaje do spłaty 2.800 K</p>
126.355	762	
125.593		

Fundusz krajowy.

Rubryka XIII. Długi krajowe.

Liczba		Poszczególne	Dochody w roku 1907.		Kwota budżetem uchwalona (względnie kredyty dodatkow.)
ru- bryki	po- zycei		K.	g.	
budżetu			K.	g.	K.
XIII.		Dochody.			
	1	Dochody byłych funduszów indemnizacyjnych:			
		<i>I. Od obowiązanych:</i>			
		a) Wpłata kapitałów i rent:			
		Galicja wschodnia	193	88	94
		" zachodnia	—	—	
		W. Ks. Krakowskie	—	—	
			193	88	
		b) Odsetki za zwłokę i rozmaite inne dochody:			
		Galicja wschodnia	105	66	300
		" zachodnia	—	—	
		W. Ks. Krakowskie	—	—	
			105	66	
		Do przeniesienia	299	54	394

W porównaniu z kwotą budżetem uchwaloną, okazują się wynikiłości		Uzasadnienie różnic																																				
mniejsze	większe																																					
K.																																						
—	100	<p>Dochód <i>większy</i> w miarę ściągniętych zaległości. Stan aktywów przedstawia się następująco:</p> <p>Należytość zaległa z tytułu wpłaty kapitału i rent wynosiła z początkiem roku 1907:</p> <table style="width: 100%; border-collapse: collapse;"> <tr> <td style="width: 60%;">a) w Galicyi wschodniej</td> <td style="width: 20%; text-align: right;">394 K 20 g</td> <td style="width: 20%;"></td> </tr> <tr> <td style="padding-left: 20px;">do tego należytość bie-</td> <td></td> <td></td> </tr> <tr> <td style="padding-left: 40px;">żąca</td> <td style="text-align: right; border-bottom: 1px solid black;">— „ 88 „</td> <td style="text-align: right;">395 K 08 g</td> </tr> <tr> <td>b) w Galicyi zachodniej</td> <td></td> <td style="text-align: right;">— „ — „</td> </tr> <tr> <td>c) „ W. Księstwie Krakowskiem</td> <td></td> <td style="text-align: right; border-bottom: 1px solid black;">— „ — „</td> </tr> <tr> <td style="text-align: right;">Razem</td> <td></td> <td style="text-align: right;">395 K 08 g</td> </tr> </table> <p>Na poczet tego zapłacono w roku 1907:</p> <table style="width: 100%; border-collapse: collapse;"> <tr> <td style="width: 60%;">a) w Galicyi wschodniej</td> <td style="width: 20%; text-align: right;">193 K 88 g</td> <td style="width: 20%;"></td> </tr> <tr> <td>b) „ „ zachodniej</td> <td style="text-align: right;">— „ — „</td> <td></td> </tr> <tr> <td>c) „ W. Księstwie Krakowskiem</td> <td style="text-align: right; border-bottom: 1px solid black;">— „ — „</td> <td style="text-align: right;">193 „ 88 „</td> </tr> </table> <p>Pozostaje z końcem roku 1907 zaległość:</p> <table style="width: 100%; border-collapse: collapse;"> <tr> <td style="width: 60%;">a) w Galicyi wschodniej</td> <td style="width: 20%; text-align: right;">201 K 20 g</td> <td style="width: 20%;"></td> </tr> <tr> <td>b) „ „ zachodniej</td> <td style="text-align: right;">— „ — „</td> <td></td> </tr> <tr> <td>c) „ W. Księstwie Krakowskiem</td> <td style="text-align: right; border-bottom: 1px solid black;">— „ — „</td> <td style="text-align: right;">201 K 20 g</td> </tr> </table>	a) w Galicyi wschodniej	394 K 20 g		do tego należytość bie-			żąca	— „ 88 „	395 K 08 g	b) w Galicyi zachodniej		— „ — „	c) „ W. Księstwie Krakowskiem		— „ — „	Razem		395 K 08 g	a) w Galicyi wschodniej	193 K 88 g		b) „ „ zachodniej	— „ — „		c) „ W. Księstwie Krakowskiem	— „ — „	193 „ 88 „	a) w Galicyi wschodniej	201 K 20 g		b) „ „ zachodniej	— „ — „		c) „ W. Księstwie Krakowskiem	— „ — „	201 K 20 g
a) w Galicyi wschodniej	394 K 20 g																																					
do tego należytość bie-																																						
żąca	— „ 88 „	395 K 08 g																																				
b) w Galicyi zachodniej		— „ — „																																				
c) „ W. Księstwie Krakowskiem		— „ — „																																				
Razem		395 K 08 g																																				
a) w Galicyi wschodniej	193 K 88 g																																					
b) „ „ zachodniej	— „ — „																																					
c) „ W. Księstwie Krakowskiem	— „ — „	193 „ 88 „																																				
a) w Galicyi wschodniej	201 K 20 g																																					
b) „ „ zachodniej	— „ — „																																					
c) „ W. Księstwie Krakowskiem	— „ — „	201 K 20 g																																				
194	—	<p>Dochód <i>mniejszy</i>, nie dający się dokładnie z góry obliczyć. Stan tych aktywów wynosi z końcem roku 1907:</p> <table style="width: 100%; border-collapse: collapse;"> <tr> <td style="width: 60%;">a) w Galicyi wschodniej</td> <td style="width: 20%; text-align: right;">1.663 K 01 g</td> <td style="width: 20%;"></td> </tr> <tr> <td>b) „ „ zachodniej</td> <td style="text-align: right;">115 „ 38 „</td> <td></td> </tr> <tr> <td>c) „ W. Księstwie Krakowskiem</td> <td style="text-align: right; border-bottom: 1px solid black;">13 „ 12 „</td> <td></td> </tr> <tr> <td style="text-align: right;">Razem</td> <td></td> <td style="text-align: right; border-bottom: 1px solid black;">1.791 K 51 g</td> </tr> </table>	a) w Galicyi wschodniej	1.663 K 01 g		b) „ „ zachodniej	115 „ 38 „		c) „ W. Księstwie Krakowskiem	13 „ 12 „		Razem		1.791 K 51 g																								
a) w Galicyi wschodniej	1.663 K 01 g																																					
b) „ „ zachodniej	115 „ 38 „																																					
c) „ W. Księstwie Krakowskiem	13 „ 12 „																																					
Razem		1.791 K 51 g																																				
194	100																																					

Fundusz krajowy.

Rubryka XIII. Długi krajowe.

Liczba		Poszczególnienie	Dochody w roku 1907.		Kwota budżetem uchwalona (względnie kredyty dodatkw.)
ru- bryki	po- zycyi		K.	g.	K.
budżetu					
XIII.	1	Z przeniesienia . . .	299	54	394
		<i>II. Dochód z zaległych dodatków indemnizacyjnych od kontrybuentów :</i>			
		Galicja wschodnia . . . 998 K 60 g			
		„ zachodnia . . . 656 „ 13 „			
		W. Ks. Krakowskie . . . 14 „ 89 „	1.669	62	4.000
	2	Z aktywów funduszu 6% pożyczki krajowej z r. 1873 (7. rata z 16-lecia)	400	—	400
	3	Odsetki od pieniędzy chwilowo lokowanych . . .	128.075	93	24.000
		Do przeniesienia . . .	130.445	09	28.794

W porównaniu z kwotą budżetem uchwaloną, okazują się wynikiłości		Uzasadnienie różnic
mniejsze	większe	
K.		
194	100	
2.331	—	<p>Dochód <i>mniejszy</i> wedle rzeczywistego wpływu.</p> <p>Należytości wynosiły z początkiem roku 1907:</p> <p>a) w Galicyi wschodniej . 40.913 K 19 g a po uwzględnieniu odpisów na podstawie wykazów zaległości nadesłanych przez urzędy podatkowe <u>4.230 „ 95 „</u> 36.682 K 24 g</p> <p>b) w Galicyi zachodniej . 4.646 K 77 g do tego należytość bieżąca. <u>2 „ 08 „</u> 4.648 „ 85 „</p> <p>c) w W. Księstwie Krakowskiem 3.036 K 02 g a po uwzględnieniu odpisów na podstawie jak pod a) <u>786 „ 21 „</u> 2.249 „ 81 „</p> <p style="text-align: right;">Razem 43.580 K 90 g</p> <p>Od tego zwroty nadpłaconych dodatków:</p> <p>a) w Galicyi wschodniej . 8.032 K 09 g b) „ „ zachodniej . 556 „ 50 „ c) „ W. Księstwie Krakowskiem <u>3 „ 20 „</u> 8.591 „ 79 „</p> <p style="text-align: right;">Zostaje 34 989 K 11 g</p> <p>Na poczet tego spłacono w roku 1907 <u>1.669 „ 62 „</u></p> <p>Pozostaje z końcem roku 1907 zaległość:</p> <p>a) w Galicyi wschodniej . 27.651 K 55 g b) „ „ zachodniej . 3.436 „ 22 „ c) „ W. Księstwie Krakowskiem <u>2.231 „ 72 „</u> 33.319 K 49 g</p> <p>— — Aktywa tej pożyczki wynoszą z końcem r. 1907 . 3.200 K 04 g</p> <p>— 104.076 Dochód <i>większy</i>, stosownie do wysokości lokowanych kapitałów.</p>
2.525	104.176	

Fundusz krajowy.

Rubryka XIII. Długi krajowe.

Liczba		Poszczególnienie	Dochody w roku 1907.		Kwota budżetem uchwalona (względnie kredyty dodatkow.)
ru- bryki	po- zycy		K.	g.	
budżetu			K.	g.	K.
XIII.		Z przeniesienia . . .	130.445	09	28.794
	4	Czytelnia polska w Białej — zwrot bezprocentowej pożyczki 14.000 K w 28 ratach po 500 K rocznie, od 1. grudnia 1904 (IV. rata)	—	—	500
			130.445	09	29.294
	5	Pożyczka krótkoterminowa, zaciągnięta w myśl uchwały finansowej z dnia 19. marca 1907, na pokrycie reszty niedoboru budżetowego w roku 1907, <i>nadzwyczajne</i>	2,544.113	81	3,831.708
		Razem { zwyczajne	130.445	09	29.294
		{ <i>nadzwyczajne</i>	2,544.113	81	3,831.708
		Suma dochodów	2,674.558	90	3,861.002

W porównaniu z kwotą budżetem uchwaloną, okazują się wynikiłości		Uzasadnienie różnic
mniejsze	większe	
K.		
2.525	104,176	
500	—	<p>Dochodu w roku 1907 nie było, gdyż Wydział krajowy uchwałą do LW. 68.674/1907 przyjął spłatę z funduszu krajowego, a I. ratę umorzenia wstawił do rubr. V. poz. 70 preliminarza na rok 1908.</p>
3.025	104.176	
	101.151	
1,287.594	—	<p>Na poczet uchwalonej przez Wysoki Sejm pożyczki na pokrycie niedoboru budżetu w roku 1907 w kwocie 3,831.708 K i na opłatę od tejże pożyczki 4^o/_o odsetek w kwocie 76 634 „</p> <p style="text-align: right;">razem na poczet sumy 3,908.342 K</p> <p>zaciągnięto w c. k. Dyrekcyi galicyjskiego funduszu propinacyjnego pożyczkę w wysokości 2,523.000 K — g</p> <p>Nadto z pożyczki na pokrycie niedoboru budżetu w roku 1906 przeniesiono resztę nieużytą na rok 1907 w kwocie 1,308.208 „ 71 „</p> <p>Ogółem było w roku 1907 do dyspozycyi 3,831.208 K 71 g</p> <p>Ostateczny rezultat zamknięcia rachunku funduszu krajowego za rok 1907 wykazał <i>niedobór</i> 2,544.113 „ 81 „</p> <p style="text-align: right;">Pozostałą nadwyżkę 1,287.094 K 90 g</p> <p>przeniesiono do dalszej dyspozycyi na rok 1908.</p>
—	101.151	
1,287.594	—	
1,287.594	101.151	
1,186.443		

Fundusz krajowy. Rubryka XIV. Pensye emerytalne, zaopatrzenia, dary z łaski.

Liczba		Poszczególności	Wydatki w roku 1907.		Kwota budżetem uchwalona (względnie kredyty dodatkow.)
ru- bryki	po- zycy		K.	g.	K.
budżetu					
XIV.		PENSYE EMERYTALNE, ZAOPATRZENIA, DARY Z ŁASKI.			
		Wydatki.			
		I. Dotacje dożywotnie i dary z łaski dla wdów po członkach Wydziału krajowego.			
	1	Pietruska Stefania, stały dodatek do pensyi emerytalnej	3.600	—	3.600
	2	Bereźnicka Marya, stały dar z łaski	600	—	600
	3	Hoszardowa Antonina, dotacya dożywotnia	2.400	—	2.400
	4	Romanowiczowa Marya, dotacya dożywotnia	3.000	—	3.000
			9.600	—	9.600
		II. Pensye emerytalne urzędników i sług Wydziału krajowego.			
	5	Obertyński Emil, emerytowany adjunkt konceptowy	1.200	—	1.200
	6	Giziński Władysław, emerytowany adjunkt konceptowy	1.420	80	1.421
	7	Wolański Julian, emerytowany sekretarz konceptowy	5.200	—	5.200
	8	Michalczewski Józef, emerytowany radca konceptowy	8.800	—	8.800
	9	Dr. Rutowski Tadeusz, emerytowany wicesekretarz	3.187	20	3.187
	10	Dr. Duleba Bronisław, emerytowany sekretarz konceptowy	5.600	—	5.600
	11	Dr. Lewicki Witold, emerytowany sekretarz konceptowy	3.072	—	3.072
	12	Romańczuk Tytus, emerytowany adjunkt konceptowy	1.254	40	1.254
	13	Gołębski Władysław, emerytowany adjunkt rachunkowy	2.376	—	2.376
	14	Świerczewski Erazm, emerytowany adjunkt rachunkowy	2.738	—	2.738
	15	Schmitt Mieczysław, emerytowany adjunkt rachunkowy	1.566	—	1.566
	16	Zawadzki Michał, emerytowany oficyał rachunkowy	1.285	20	1.285
	17	Brzyski Wincenty, emerytowany rewident rachunkowy	1.684	80	1.685
		Do przeniesienia.	39.384	40	39.384
			9.600	—	9.600

Zamknięcie rachunku za rok 1907.

Fundusz krajowy.

W porównaniu z kwotą budżetem uchwaloną, okazują się wynikiłości		Uzasadnienie różnic
mniejsze	większe	
K.		
—	—	
—	—	
—	—	
—	—	
—	—	
—	—	
—	—	
—	—	
—	—	
—	—	
—	—	
—	—	
—	—	
—	—	
—	—	
—	—	

Fundusz krajowy. Rubryka XIV. Pensye emerytalne, zaopatrzenia, dary z łaski.

Liczba		Poszczególne	Wydatki w roku 1907.		Kwota budżetem uchwalona (względnie kredyty dodatkow.)
ru- bryki	po- zycy		K.	g.	K.
budżetu					
XIV.		Z przeniesienia	9.600	—	9.600
			39.384	40	39.384
18		Topolnicki Jan, emerytowany asystent rachunkowy	1.634	—	1.634
19		Kossowski Zygmunt, emerytowany adjunkt rachunkowy	1.736	—	1.736
20		Olszewski Konstanty, emerytowany adjunkt rachunkowy	3.644	50	3.645
21		Żórawski Wiktor, emerytowany adjunkt rachunkowy	3.330	—	3.330
22		Dąbrowski Edmund, emerytowany asystent rachunkowy	984	—	984
23		Szczepański Ludwik, emerytowany asystent rachunkowy	1.120	—	1.120
24		Jaremowicz Epifaniusz, emerytowany kancelista manipulacyjny	2.295	98	2.296
25		Krogulski Seweryn, emerytowany kasyer	3.276	—	3.276
26		Kulczycki Stefan, emerytowany praktykant rachunkowy	800	—	800
27		Dr. Sawicki Stella Jan, emerytowany inspektor szpitali	6.000	—	6.000
28		Stocki Bolesław, emerytowany woźny	649	60	650
29		Biegański Antoni, emerytowany inżynier melioracyjny	848	—	848
30		Misiakiewicz Julian, emerytowany inżynier melioracyjny	1.120	—	1.120
31		Raciborski Ludwik, emerytowany starszy inżynier drogowy	5.408	—	6.490
32		Świtkowski Mieczysław, emerytowany starszy inżynier drogowy	3.951	96	3.952
33		Pintowski Felicjan, emerytowany starszy inżynier drogowy	4.256	—	4.256
34		Jodłowski Stanisław, emerytowany inżynier drogowy	3.897	60	3.897
35		Oksiński Józef, emerytowany inżynier drogowy	2.800	—	2.800
36		Libański Edmund, emerytowany inżynier drogowy	1.190	40	1.191
37		Baczyński Ferdynand, emerytowany konduktor drogowy	988	—	988
38		Darowski Stanisław, emerytowany konduktor drogowy	460	—	460
39		Dybowski Tadeusz, emerytowany konduktor drogowy	1.024	—	1.024
40		Reicher Stanisław, emerytowany konduktor drogowy	1.092	—	1.092
41		Rieger Karol, emerytowany konduktor drogowy	1.008	—	1.008
		Do przeniesienia	92.898	44	93.981
			9.600	—	9.600

W porównaniu z kwotą budżetem uchwaloną, okazują się wynikiłości		Uzasadnienie różnic	
mniejsze	większe		
K.			
—	—		
—	—		
—	—		
—	—		
—	—		
—	—		
—	—		
—	—		
—	—		
—	—		
—	—		
—	—		
—	—		
—	—		
—	—		
—	—		
1.082	—		Wydatek <i>mniejszy</i> z powodu śmierci emeryta.
—	—		
—	—		
—	—		
—	—		
—	—		
—	—		
—	—		
—	—		
1.082	—		
—	—		

Fundusz krajowy. Rubryka XIV. Pensye emerytalne, zaopatrzenia, dary z łaski.

Liczba		Poszczególności	Wydatki w roku 1907.		Kwota budżetem uchwalona (względnie kredyty dodatkow.)
ru- bryki	po- zycy		K.	g.	K.
budżetu					
XIV.		Z przeniesienia	9.600	—	9.600
			92.898	44	93.981
	42	Skwarczyński Jan, emerytowany kondnktor drogowy	962	—	962
	43	Widy Feliks, emerytowany kondnktor drogowy	800	—	800
	44	Kwiatkowski Zygmunt, emerytowany kondnktor drogowy	400	—	400
	45	Brandt Władysław, emerytowany kondnktor drogowy	1.748	—	1.748
	45a)	Stadnicki Wilhelm, emerytowany sekretarz	2.320	—	—
	45b)	Thullie Mieczysław, emerytowany adjunkt konceptowy	1.400	—	—
	45c)	Pierożyński Eugeniusz, emerytowany radca	1.959	99	—
	45d)	Ekielski Józef, emerytowany radca	2.360	—	—
	44e)	Silkiewicz Władysław, emerytowany dyrektor kasy krajowej	4.799	97	—
	45f)	Paklerski Alojzy, emerytowany rewident rachunkowy	599	12	—
	45g)	Turski Władysław, emerytowany inżynier drogowy	4.000	—	—
	45h)	Strończak Zygmunt, emerytowany kondnktor drogowy	912	35	—
	45i)	Hilbriecht Ferdynand, emerytowany inżynier melioracyjny	816	64	—
			115.976	51	97.891
		III. Pensye emerytalne urzędników zakładów krajowych.			
	46	Tyniecki Władysław, emerytowany dyrektor szkoły lasowej	4.400	—	4.400
	47	Rylski Tomasz, emerytowany profesor Akademii rolniczej w Dublanach	4.600	—	4.600
	48	Wawnikiewicz Roman, emerytowany profesor Akademii rolniczej w Dublanach:			
		a) emerytura 6.800 K			
		b) dodatek emerytalny 600 „	7.400	—	7.400
	49	Manasterski Piotr, emerytowany profesor Akademii rolniczej w Dublanach	3.800	—	3.800
	50	Frommel Juliusz, emerytowany dyrektor Akademii rolniczej w Dublanach	3.660	—	3.660
	51	Bastgen Roman, emerytowany dyrektor średniej szkoły rolniczej w Czernichowie	2.496	—	2.496
	52	Dr. Prażmowski Adam, emerytowany profesor średniej szkoły rolniczej w Czernichowie	1.290	—	1.290
		Do przeniesienia	27.646	—	27.646
			125.576	51	107.491

Zamknięcie rachunku za rok 1907.

Fundusz krajowy.

W porównaniu z kwotą budżetem uchwaloną, okazują się wynikiłości		Uzasadnienie różnic
mniejsze	większe	
K.		
—	—	
1.082	—	
—	—	
—	—	
—	—	
—	2.320	
—	1.400	
—	1.960	
—	2.360	
—	4.800	
—	599	Nowo wymierzone emerytury na podstawie statutu emerytalnego.
—	4.000	
—	912	
—	817	
1.082	19.168	
—	—	
—	—	
—	—	
—	—	
—	—	
—	—	
1.082	19.168	

Fundusz krajowy. Rubryka XIV. Pensye emerytalne, zaopatrzenia, dary z łaski.

Liczba		Poszczególne	Wydatki w roku 1907.		Kwota budżetem uchwalona (względnie kredyty dodatkow.)
ru- bryki	po- zycy		K.	g.	K.
budżetu					
XIV.		Z przeniesienia	125.576	51	107.491
			27.646	—	27.646
	53	Ancuta Władysław, emerytowany instruktor średniej szkoły rolniczej w Czernichowie	1.670	—	1.670
	54	Radziewanowski Kornel, emerytowany profesor średniej szkoły rolniczej w Czernichowie	1.980	—	1.980
	55	Ziemiański Zygmunt, emerytowany nauczyciel niższej szkoły rolniczej w Kobiernicach	504	—	504
	56	Sygnarski Roman, emerytowany nauczyciel niższej szkoły rolniczej w Suchodole	1.138	80	1.139
	57	Lagosz Józef, emerytowany instruktor krajowej szkoły tkackiej w Krośnie	1.101	76	1.102
	57a)	Daniszewski Franciszek, emerytowany nauczyciel szkoły tkackiej w Krośnie	1.496	—	—
	57b)	Grodzki Włodzimierz, emerytowany nauczyciel szkoły rolniczej w Jagielnicy	1.266	66	—
			36.803	22	34.041
		IV. Pensye wdowie i zaopatrzenia dla sierót po urzędnikach i sługach Wydziału krajowego.			
	58	Olewińska Julia, wdowa po protokoliście manipulacyjnym	—	—	700
	59	Kalicka Jadwiga, wdowa po sekretarzu	700	—	700
	60	Sternalowa Emilia, wdowa po adjunkcie kasowym	700	—	700
	61	Mrozowicka Emilia, wdowa po adjunkcie rachunkowym	700	—	700
	62	Terlecka Marya, wdowa po praktykancie rachunkowym	433	32	433
	63	Kukawska Marya, wdowa po portyerze gmachu sejmowego	333	33	333
	64	Kraczyłowa Julia, wdowa po ekspedytorze	1.200	—	1.200
	65	Pierożyńska Sydonia, wdowa po dyrektorze rachunkowym	666	65	1.600
	66	Strnadowa Kornelia, wdowa po asystencie rachunkowym	700	—	700
	67	Chermińska Katarzyna, wdowa po woźnym	720	—	720
	68	Ziembicka Jadwiga, wdowa po adjunkcie rachunkowym:			
		a) pensya wdowia	1.200	K	
		b) zaopatrzenie dla sieroty	120	n	
			1.320	—	1.320
		Do przeniesienia	7.473	30	9.106
			162.379	73	141 532

Zamknięcie rachunku za rok 1907.

Fundusz krajowy.

W porównaniu z kwotą budżetem uchwaloną, okazują się wynikiłości		Uzasadnienie różnic
mniejsze	większe	
K.		
1.082	19 168	
—	—	
—	—	
—	—	
—	—	
—	—	
—	1.496	Nowo wymierzone emerytury na podstawie statutu emerytalnego.
—	1.266	
—	2.762	
700	—	Wydatku nie było z powodu śmierci pensjonistki.
—	—	
—	—	
—	—	
—	—	
—	—	
933	—	Wydatek <i>mniejszy</i> z powodu śmierci pensjonistki.
—	—	
—	—	
—	—	
1.633	—	
1.082	21.930	

Fundusz krajowy. Rubryka XIV. Pensje emerytalne, zaopatrzenia, dary z łaski.

Liczba		Poszczególności	Wydatki w roku 1907.		Kwota budżetem uchwalona (względnie kredyty dodatkow.)
ru- bryki	po- zycei		K.	g.	K.
budżetu					
XIV.		Z przeniesienia	162.379	73	141.532
			7.473	30	9.106
69		Walterowa Marya, wdowa po praktykanie rachunkowym:			
		a) pensja wdowia 600 K			
		b) zaopatrzenie dla sierót: Wiktora, Franciszka do 19. maja 1909 i Maryi, Zofii do 7. listopada 1909 po 60 K 120 „	720	—	720
70		Szajnokowa Olimpia, wdowa po adjunkcie rachunkowym	1.200	—	1.200
71		Kunischowa Zofia, wdowa po protokoliście manipulacyjnym	1.200	—	1.200
72		Czajkowski Czesław Ludomir, sierota po adjunkcie rachunkowym, zaopatrzenie do 4. grudnia 1912.	600	—	600
73		Bieńkowska Walerya, wdowa po archiwistrze manipulacyjnym:			
		a) pensja wdowia 1.400 K			
		b) zaopatrzenie dla sierót: Janiny Apolonii do 24. września 1916 280 „	1.680	—	1.680
74		Rożanowska Joanna, wdowa po kancelistrze	1.200	—	1.200
75		Jasińska Marya, wdowa po kancelistrze:			
		a) pensja wdowia 1.000 K			
		b) zaopatrzenie dla sierót 400 „	1.400	—	1.400
76		Trandowa Lubina, wdowa po adjunkcie rachunkowym	1.200	—	1.200
77		Kiszelow Franciszka, wdowa po koncepcistrze	1.000	—	1.000
78		Bielska Rozalia, wdowa po rewizorze rachunkowym	1.800	—	1.800
79		Wilczyńska Olga, wdowa po wicesekretarzu	1.400	—	1.400
80		Tyblewiczowa Wanda, wdowa po adjunkcie koncepcyjnym	1.180	—	1.180
81		Urbańska Edmundyna, sierota po wicedyrektorze rachunkowym, zaopatrzenie do 16. listopada 1907	787	50	790
82		Węgrzynowiczowa Marya, wdowa po asystencie rachunkowym:			
		a) pensja wdowia 800 K			
		b) zaopatrzenie dla sieroty 160 „	960	—	960
83		Mochnacka Józefa, wdowa po radcy	2.400	—	2.400
84		Orzechowski Tadeusz Saturnin, sierota po rewizorze rachunkowym, zaopatrzenie do 16. kwietnia 1910	350	—	350
		Do przeniesienia	26.550	80	28.186
			162.379	73	141.532

Zamknięcie rachunku za rok 1907.

Fundusz krajowy.

W porównaniu z kwotą budżetem uchwaloną, okazują się wynikiłości		Uzasadnienie różnic
mniejsze	większe	
K.		
1.082	21.930	
1.633	—	
—	—	
—	—	
—	—	
—	—	
—	—	
—	—	
—	—	
—	—	
—	—	
—	—	
—	—	
—	—	
—	—	
—	—	
—	—	
—	—	
2	—	<i>Różnica nieznaczna na korzyść funduszu krajowego.</i>
—	—	
—	—	
—	—	
1.635	—	
1.082	21.930	

Fundusz krajowy. Rubryka XIV. Pensye emerytalne, zaopatrzenia, dary z łaski.

Liczba		Poszczególne	Wydatki w roku 1907.		Kwota budżetem uchwalona (względnie kredyty dodatkow.)
ru- bryki	po- zycy		K.	g.	K.
budżetu					
XIV.		Z przeniesienia	162.379	73	141.532
			26.550	80	28.186
85		Grottowa Fryderyka, wdowa po dyrektorze kancelaryi:			
		a) pensya wdowia 1.800 K			
		b) zaopatrzenie dla sieroty Piotra Faustyna, do 29. czerwca 1907 179 „	1.979	—	1.979
86		Kowalska Marya, wdowa po woźnym	810	—	810
87		Majewska Teresa, wdowa po adjunkcie rachunkowym:			
		a) pensya wdowia 1.200 K			
		b) zaopatrzenie dla sierót 720 „	1.920	—	1.920
88		Hupczycowa Janina, wdowa po protokoliście rachunkowym	1.200	—	1.200
89		Berezowskie Irena Anna i Stanisława Jadwiga, sieroty po kanceliście manipulacyjnym	500	—	500
90		Bojkowska Franciszka, wdowa po portyerze gmachu sejmowego:			
		a) pensya wdowia 400 K			
		b) zaopatrzenie dla sierót 160 „	560	—	560
91		Bilińscy Edmund Jan i Bronisława Zofia, sieroty po adjunkcie rachunkowym	600	—	600
92		Tarnawska Stefania, sierota po dyrektorze rachunkowym	1.200	—	1.200
93		Strusiewiczowa Melania, wdowa po referencie rolniczym:			
		a) pensya wdowia 1.200 K			
		b) dodatek do pensyi wdowiej 400 „	1.600	—	1.600
94		Chmielewska Marya, wdowa po asystencie manipulacyjnym:			
		a) pensya wdowia 800 K			
		b) zaopatrzenie dla sieroty 160 „	960	—	960
95		Zielińska Zofia, wdowa po archiwiscie rachunkowym	1.200	—	1.200
96		Gedłowa Marya, wdowa po inżynierze melioracyjnym	1.400	—	1.400
97		Chrzaszczewska Marya, wdowa po inżynierze melioracyjnym:			
		a) pensya wdowia 1.800 K			
		b) zaopatrzenie dla sieroty 360 „	2.160	—	2.160
98		Reuttowa Marya, wdowa po dyrektorze techniczno-drogowym:			
		a) pensya wdowia 2.400 K			
		b) zaopatrzenie dla sieroty 138 „	2.538	66	2.538
		Do przeniesienia	45.178	46	46.813
			162.379	73	141.532

Zamknięcie rachunku za rok 1907.

Fundusz krajowy.

W porównaniu z kwotą budżetem uchwaloną, okazują się wynikiłości		Uzasadnienie różnic
mniejsze	większe	
K.		
1.082	21.930	
1.635	—	
—	—	
—	—	
—	—	
—	—	
—	—	
—	—	
—	—	
—	—	
—	—	
—	—	
—	—	
—	—	
—	—	
—	—	
—	—	
—	—	
1.635	—	
1.082	21.930	

*

Fundusz krajowy. Rubryka XIV. Pensye emerytalne, zaopatrzenia, dary z łaski.

Liczba		Poszczególności	Wydatki w roku 1907.		Kwota budżetem uchwalona (względnie kredyty dodatkow.)
ru- bryki	po- zycyi		K.	g.	
budżetu			K.	g.	K.
XIV.		Z przeniesienia . . .	162.379	73	141.532
			45.178	46	46.813
99		Baranowska Augusta, wdowa po inżynierze drogowym:			
		a) pensya wdowia 1.200 K			
		b) zaopatrzenie dla sierót 170 „	1.369	66	1.370
100		Brochocka Joanna, wdowa po inżynierze drogowym:			
		a) pensya wdowia 1.400 K			
		b) zaopatrzenie dla sieroty 280 „	1.680	—	1.680
101		Jawornikowa Marya, wdowa po inżynierze drogowym:			
		a) pensya wdowia 1.000 K			
		b) zaopatrzenie dla sierót 600 „	1.600	—	1.600
102		Zielińska Katarzyna, wdowa po inżynierze drogowym:			
		a) pensya wdowia 1.000 K			
		b) zaopatrzenie dla sieroty 100 „	1.100	—	1.100
103		Niewiadomska Sabina, wdowa po inżynierze drogowym	700	—	700
104		Bieńkowska Stanisława, wdowa po inżynierze drogowym	1.400	—	1.400
105		Łuniewska Natalia, wdowa po inżynierze drogowym	—	—	700
106		Grzegorzewska Helena, wdowa po inżynierze drogowym	1.800	—	1.800
107		Łatkowska Karolina, wdowa po inżynierze drogowym	800	—	800
108		Szeliska Laura, wdowa po konduktorze drogowym	333	32	334
109		Chodorowska Leokadya, wdowa po konduktorze drogowym	199	92	200
110		Baumanowa Jadwiga, wdowa po konduktorze drogowym:			
		a) pensya wdowia 800 K			
		b) zaopatrzenie dla sierót 800 „	1.600	—	1.600
111		Schönthalerowa Michalina, wdowa po konduktorze drogowym:			
		a) pensya wdowia 800 K			
		b) zaopatrzenie dla sierót 160 „	960	—	1.120
112		Hausnerowa Franciszka, wdowa po konduktorze drogowym:			
		a) pensya wdowia 800 K			
		b) zaopatrzenie dla sierót 298 „	1.097	73	1 098
		Do przeniesienia . . .	59.819	09	62.315
			162.379	73	141.532

Zamknięcie rachunku za rok 1907.

Fundusz krajowy.

W porównaniu z kwotą budżetem uchwaloną, okazują się wynikiłości		Uzasadnienie różnic
mniejsze	większe	
K.		
1.082	21.980	
1.635	—	
—	—	
—	—	
—	—	
—	—	
—	—	
—	—	
700	—	Wydatku nie było z powodu śmierci pensyonistki.
—	—	
—	—	
—	—	
—	—	
—	—	
160	—	Wydatek <i>mniejszy</i> z powodu wyjścia za mąż córki Maryi Ludwiki.
—	—	
2.495	—	
1.082	21.980	

Fundusz krajowy. Rubryka XIV. Pensye emerytalne, zaopatrzenia, dary z łaski.

Liczba		Poszczególności	Wydatki w roku 1907.		Kwota budżetem uchwalona (względnie kredyty dodatkow.)
ru- bryki	po- zytych		K.	g.	K.
budżetu					
XIV.		Z przeniesienia	162.379	73	141.532
			59.819	09	62.315
113		Van-Roy Aniela, wdowa po konduktorze drogowym :			
		a) pensya wdowia 800 K			
		b) zaopatrzenie dla sieroty 160 „	960	—	960
114		Żukowska Wiktorya, wdowa po konduktorze drogowym	—	—	924
115		Podbielska Anna, wdowa po konduktorze drogowym	900	—	900
116		Grzymalina Melania, wdowa po konduktorze drogowym	500	—	500
117		Hrankowska Julia, wdowa po konduktorze drogowym	440	—	440
118		Hlawatowa Józefa, wdowa po konduktorze drogowym	600	—	600
119		Hryniewiczowa Emilia, wdowa po konduktorze drogowym	650	—	650
120		Helferowa Anna, wdowa po konduktorze drogowym	520	—	520
121		Rząśnicka Helena, wdowa po konduktorze drogowym	650	—	650
122		Chamcowa Anna, wdowa po konduktorze drogowym	800	—	800
123		Borzęcka Marya, wdowa po konduktorze drogowym	500	—	500
124		Zaleska Felicya, wdowa po dyrektorze krajowego biura kolejowego :			
		a) pensya wdowia 2.400 K			
		b) zaopatrzenie dla sierót 960 „	3.360	—	3.360
125		Paszkowska Leonia, wdowa po referencie administracyjnym krajowego biura kolejowego	1.800	—	1.800
126		Bobrowska Walentyna, wdowa po inżynierze krajowego biura kolejowego :			
		a) pensya wdowia 1.400 K			
		b) zaopatrzenie dla sieroty 280 „	1.680	—	1.680
127		Dziakiewicz Bertold, sierota po konduktorze drogowym	325	—	325
127a)		Wólkowa Anna, wdowa po woźnym	620	—	—
127b)		Raciborska Ema, wdowa po emerytowanym inżynierze drogowym	1.000	—	—
127c)		Żukowski Roman, sierota po konduktorze drogowym	566	64	—
127d)		Gacka Władysława, wdowa po konduktorze drogowym	466	68	—
			76.157	41	76.924
		Do przeniesienia	238.537	14	218.456

Zamknięcie rachunku za rok 1907.

Fundusz krajowy.

W porównaniu z kwotą budżetem uchwaloną, okazują się wynikiłości		Uzasadnienie różnic
mniejsze	większe	
K.		
1.082	21.930	
2.495	—	
—	—	
924	—	Wydatku nie było z powodu śmierci pensjonistki.
—	—	
—	—	
—	—	
—	—	
—	—	
—	—	
—	—	
—	—	
—	—	
—	—	
—	—	
—	—	
—	620	
—	1.000	Nowo wymierzone pensye i zaopatrzenia na podstawie statutu emerytalnego.
—	567	
—	467	
3.419	2.654	
4.501	24.584	

Fundusz krajowy. Rubryka XIV. Pensye emerytalne, zaopatrzenia, dary z łaski.

Liczba		Poszczególnienie	Wydatki w roku 1907.		Kwota budżetem uchwalona (względnie kredyty dodatkow.)
ru- bryki	po- zycyi		K.	g.	
budżetu			K.	g.	K.
XIV.		Z przeniesienia . . .	238.537	14	218.456
		V. Pensye wdowie i zaopatrzenia dla sierót po urzędnikach zakładów krajowych.			
128		Kahanowa Aleksandra, wdowa po profesorze Akademii rolniczej w Dublanach . . .	1.200	—	1.200
129		Anowa Berta, wdowa po profesorze Akademii rolniczej w Dublanach	600	—	600
130		Kasprzycka Julia, wdowa po ogrodniku Akademii rolniczej w Dublanach:			
		a) pensya wdowia 300 K			
		b) dodatek do pensyi 160 „			
		c) zaopatrzenie dla sieroty 100 „	560	—	560
131		Pańkowska Honorata, wdowa po profesorze Akademii rolniczej w Dublanach:			
		a) pensya wdowia 1.200 K			
		b) dodatek do pensyi 400 „	1.600	—	1.600
132		Kubička Helena, wdowa po docencie Akademii rolniczej w Dublanach	480	—	480
133		Szalayowa Jadwiga, wdowa po nauczycielu niższej szkoły rolniczej w Dublanach:			
		a) pensya wdowia 1.100 K			
		b) dodatek do pensyi 100 „	1.200	—	1.200
134		Piotrowska Antonina, wdowa po profesorze średniej szkoły rolniczej w Czernichowie . . .	1.200	—	1.200
135		Bielska Ludwika, wdowa po dyrektorze niższej szkoły rolniczej w Suchodole:			
		a) pensya wdowia 1.200 K			
		b) zaopatrzenie dla sieroty 120 „	1.320	—	1.200
136		Cisłowa Eleonora, wdowa po nauczycielu niższej szkoły rolniczej w Bereźnicy:			
		a) pensya wdowia 1.200 K			
		b) zaopatrzenie dla sierót 280 „	1.480	—	1.480
137		Standejska Marya, wdowa po instruktorze krajowego warsztatu tkackiego w Korczyni:			
		a) pensya wdowia 1.140 K			
		b) zaopatrzenie dla sieroty 114 „	1.254	—	1.254
138		Celewiczowa Celina, wdowa po krajowym instruktorze kursów szewskich	1.200	—	1.200
		Do przeniesienia	12.094	—	11.974
			238.537	14	218.456

Zamknięcie rachunku za rok 1907.

Fundusz krajowy.

W porównaniu z kwotą budżetem uchwaloną, okazują się wynikiłości		Uzasadnienie różnic
mniejsze	większe	
K.		
4.501	24.584	
—	—	
—	—	
—	—	
—	—	
—	—	
—	—	
—	—	
—	120	Wydatek <i>większy</i> z powodu przyznania zaopatrzenia dla sieroty (LW. 90.717/907).
—	—	
—	—	
—	—	
—	120	
4.501	24.584	

Fundusz krajowy. Rubryka XIV. Pensje emerytalne, zaopatrzenia, dary z łaski.

Liczba		Poszczególnienie	Wydatki w roku 1907.		Kwota budżetem uchwalona (względnie kredyty dodatkow.)
ru- bryki	po- zycy		K.	g.	
budżetu			K.	g.	K.
XIV.		Z przeniesienia	238.537	14	218.456
			12.094	—	11.974
139		Gruszecka Helena, wdowa po kierowniku kra- jowej szkoły tkackiej w Krośnie:			
		a) pensja wdowia 1.200 K			
		b) zaopatrzenie dla sierót 240 „	1.440	—	1.440
140		Neužilówna Marya Józefa, sierota po kierowni- czce krajowej szkoły koronkarskiej w Za- kopanem	216	—	216
			13.750	—	13.630
		VI. Dary z łaski i zaopatrzenia dla funkcyo- naryuszy krajowych, ich wdów i sierót.			
141		Kopertyńska Krystyna, sierota po sekretarzu, stały dar z łaski	200	—	200
142		Kopertyńska Malwina, sierota po sekretarzu, stały dar z łaski	200	—	200
143		Sternalowa Apolonia, wdowa po praktykancie rachunkowym, dar z łaski	400	—	400
144		Zajączkowska Marya, wdowa po pisarzu mani- pulacyjnym, dar z łaski	300	—	300
145		Gergel Augusta, wdowa po woźnym, dar z łaski	300	—	300
146		Orłowicz Michał, były stróż, dar z łaski	360	—	360
147		Borkowski Leon, były dyetaryusz, dar z łaski	240	—	240
148		Bubesowa Marya, wdowa po strózu:			
		a) stały dar z łaski 400 K			
		b) zaopatrzenie dla sieroty 133 „	533	30	560
149		Ortyńska Marya, wdowa po konduktorze me- lioracyjnym, stały dar z łaski	400	—	400
150		Morozowa Ludwika, wdowa po dozorcey szkoły lasowej, stały dar z łaski	120	—	120
151		Mudrykowa Wiktorya, wdowa po dozorcey aka- demii w Dublanach, stałe zaopatrzenie	100	—	100
152		Dendorowa Marya, wdowa po furmanie akade- mii w Dublanach stałe zaopatrzenie	100	—	100
153		Eberhardt Jan, były dozorca akademii w Du- blanach, stałe zaopatrzenie	200	—	200
154		Rużyczka Alojzy, ogrodnik szkoły rolniczej w Czernichowie, stałe zaopatrzenie	1.300	—	1.300
155		Czyrniańska Teofila, wdowa po kierowniku kra- jowej szkoły kołodziejskiej w Kamionce strumiłowej, stały dar z łaski	800	—	800
156		Wnękiewiczowa Franciszka, wdowa po funk- cyonaryuszu krajowego biura kolejowego, stały dar z łaski	400	—	400
		Do przeniesienia	5.953	30	5.980
			252.287	14	232.036

Zamknięcie rachunku za rok 1907.

Fundusz krajowy.

W porównaniu z kwotą budżetem uchwaloną, okazują się wynikiłości		Uzasadnienie różnic
mniejsze	większe	
K.		
4.501	24.584	
—	120	
—	—	
—	—	
—	120	
—	—	
—	—	
—	—	
—	—	
—	—	
27	—	Wydatek <i>mniejszy</i> z powodu wyjścia za mąż córki.
—	—	
—	—	
—	—	
—	—	
—	—	
—	—	
—	—	
27	—	
4.501	24.704	

Fundusz krajowy. Rubryka XIV. Pensje emerytalne, zaopatrzenia, dary z łaski.

Liczba		Poszczególne	Wydatki w roku 1907.		Kwota budżetem uchwalona (względnie kredyty dodatkow.)
ru- bryki	po- zycyi		K.	g.	K.
budżetu					
XIV.		Z przeniesienia	252.287	14	232.086
			5.953	30	5.980
157		Jeziorańska Natalia, wdowa po funkcyonaryu- szu krajowego biura techniczno-drogowego, dożywotni dar z łaski	600	—	600
158		Chrzanowska Ignacya, j. w.	600	—	600
159		Zielińska Marya, sierota po inżynierze drogo- wym, zaopatrzenie dożywotnie	100	—	100
160		Rachwalski Jan, b. droźnik, zaopatrzenie do- żywotnie	180	—	180
161		Dziedzic Jan, j. w.	180	—	180
162		Kamiński Jan, j. w.	150	—	150
163		Malik Jan, j. w.	—	—	150
164		Rzeszotko Andrzej, j. w.	120	—	120
165		Tyz Onufry, j. w.	15	—	90
166		Gabrys Wojciech, j. w.	150	—	150
167		Michalski Tomasz, j. w.	194	40	195
168		Opach Józef, j. w.	168	—	168
169		Kaliński Jan, j. w.	139	92	140
170		Kondecki Józef, j. w.	127	68	128
171		Dobosz Jan, j. w.	165	—	132
172		Zajączkowski Franciszek, j. w.	180	—	180
173		Turczyniak Jerzy, j. w.	—	—	142
174		Sowiński Grzegorz, j. w.	177	84	178
175		Mazur Michał, j. w.	150	12	151
176		Majocha Kazimierz, j. w.	66	48	67
177		Kłak Józef, j. w.	150	12	151
178		Kardasz Seńko, j. w.	—	—	195
179		Nowak Jan, j. w.	161	28	161
180		Leszczyszyn Sawa, j. w.	105	72	106
181		Pesyk Stefan, j. w.	166	80	167
182		Dańko Józef, j. w.	150	12	151
183		Kułaj Bazyl, j. w.	183	48	184
184		Radowicki Jan, j. w.	177	96	178
185		Soroka Jan, j. w.	150	12	151
186		Kozak Gabryel, j. w.	43	08	173
187		Krawczyszyn Dymitr, j. w.	177	84	178
188		Miękisz Walenty, j. w.	116	76	117
189		Schmal Józef, j. w.	139	05	112
190		Szpaler Ignacy, j. w.	89	04	89
191		Popów Prokop, j. w.	133	44	134
192		Faliński Paweł, j. w.	161	04	161
193		Pocałun Andrzej, j. w.	183	48	183
194		Grochowski Jan, j. w.	83	40	167
		Do przeniesienia	11.790	47	12.539
			252.287	14	232.086

Zamknięcie rachunku za rok 1907.

Fundusz krajowy.

W porównaniu z kwotą budżetem uchwaloną, okazują się wynikiłości		Uzasadnienie różnic
mniejsze	większe	
K.		
4.501	24.704	
27	—	
—	—	
—	—	
—	—	
—	—	
—	—	
150	—	Zaopatrzenia nie wypłacono z powodu śmierci.
—	—	
75	—	Niepodjęte z końcem roku 1907 zaopatrzenie w kwocie 75 K wykazano jako zaległość.
—	—	
—	—	
—	—	
—	—	
—	33	Wydatek <i>większy</i> z powodu wypłacenia zaległego zaopatrzenia za rok 1906.
—	—	
142	—	Zaopatrzenia za rok 1907 nie podjęto.
—	—	
1	—	
1	—	
1	—	
195	—	Zaopatrzenia nie wypłacono z powodu śmierci.
—	—	
—	—	
—	—	
1	—	
—	—	
1	—	
130	—	Zaopatrzenie <i>mniejsze</i> z powodu śmierci.
—	—	
—	—	
—	27	Wydatek <i>większy</i> z powodu wypłacenia zaległego zaopatrzenia za rok 1906.
—	—	
1	—	
—	—	
—	—	
84	—	Wydatek <i>mniejszy</i> z powodu śmierci.
809	60	
4.501	24.704	

Fundusz krajowy. Rubryka XIV. Pensye emerytalne, zaopatrzenia, dary z łaski.

Liczba		Poszczególnienie	Wydatki w roku 1907.		Kwota budżetem uchwalona (względnie kredyty dodatkow.)
ru- bryki	po- zycy		K.	g.	K.
budżetu					
XIV.		Z przeniesienia	252.287	14	232.086
			11.790	47	12.539
195		Dąbrowski Jan, b. droźnik, zaopatrzenie dożywot.	177	96	178
196		Małek Franciszek, j. w.	161	28	161
197		Bojdaniuk Bazyli, j. w.	127	92	128
198		Stawarz Franciszek, j. w.	61	20	62
199		Junik Rozalia, wdowa po droźniku, zaopatrze- dożywotnie	—	—	67
200		Łupinosowa Marya, j. w.	151	20	151
201		Dziubińska Wanda, wdowa po praktykancie ka- sowym, <i>jednorazowo</i>	400	—	400
202		Piotrowska Rozalia, wdowa po dyetaryuszu, <i>jednorazowo</i>	500	—	500
203		Barycka Marya, j. w., <i>jednorazowo</i>	300	—	300
204		Wojtynowa Anna, wdowa po stróžu, <i>jednorazowo</i>	200	—	200
205		Bubesowa Marya, j. w., <i>jednorazowo</i>	100	—	100
206		Sapałaczyńska Leontyna, siostra zmarłego re- widenta rachunkowego, <i>jednorazowo</i>	300	—	300
207		Gering Julia, sierota po kondurze drogowym drogowym, <i>jednorazowo</i>	200	—	200
208		Langnerowa Marya, wdowa po funkcyonaryu- szu kolejowym, <i>jednorazowo</i>	500	—	500
209		Niewiadomska Sabina, wdowa po inżynierze <i>jednorazowo</i>	180	—	180
210		Van-Roy Aniela, wdowa po konduktorze dro- gowym, <i>jednorazowo</i>	200	—	200
211		Strnadowa Kornelia, wdowa po asystencie ra- chunkowym <i>jednorazowo</i>	200	—	200
212		Markowska Józefa, wdowa po stróžu, <i>jednora- zowo</i>	150	—	150
213		Matecka Seweryna, wdowa po dyetaryuszu, <i>jednorazowo</i>	100	—	100
214		Sternalowa Emilia, wdowa po adjunkcie kaso- wym, <i>jednorazowo</i>	300	—	300
215		Zakrzewska Marcyanna, wdowa po sekretarzu, <i>jednorazowo</i>	200	—	200
216		Babińska Helena, wdowa po dyetaryuszu, <i>je- dnorazowo</i>	300	—	300
217		Baczyński Ferdynand, emerytowany konduktor, <i>jednorazowo</i>	100	—	100
218		Baranowska Augusta, wdowa po inżynierze, <i>jednorazowo</i>	100	—	100
219		Kratochwilowa Franciszka, wdowa po dyeta- ryuszu, <i>jednorazowo</i>	200	—	200
220		Polińska Matylda, wdowa po stenografie, <i>jedno- razowo</i>	400	—	400
		Do przeniesienia { zwyczajne	12.470	03	13.286
		{ nadzwyczajne	4.930	—	4.930
		{ zwyczajne	252.287	14	232.086

Zamknięcie rachunku za rok 1907.

Fundusz krajowy.

W porównaniu z kwotą budżetem uchwaloną, okazują się wynikiłości		Uzasadnienie różnic
mniejsze	większe	
K.		
4.501	24.704	
809	60	
—	—	
—	—	
—	—	
1	—	
67	—	Zaopatrzenia nie wypłacono z powodu śmierci.
—	—	
—	—	
—	—	
—	—	
—	—	
—	—	
—	—	
—	—	
—	—	
—	—	
—	—	
—	—	
—	—	
—	—	
—	—	
—	—	
—	—	
—	—	
—	—	
—	—	
—	—	
—	—	
877	60	
—	—	
4.501	24.704	

Fundusz krajowy. Rubryka XIV. Pensje emerytalne, zaopatrzenia, dary z łaski.

Liczba		Poszczególne	Wydatki w roku 1907.		Kwota budżetem uchwalona (względnie kredyty dodatkow.)
ru- bryki	po- zycyi		K.	g.	K.
budżetu					
XIV.	Z przeniesienia		252 287	14	232.086
		{ zwyczajne { zwyczajne { nadzwyczajne	12.470	03	13.286
			4 930	—	4.930
	221	Rzeczycka Teofila, wdowa po dyetaryuszu, <i>jednorazowo</i>	200	—	200
	222	Siemieńska Ludwika, <i>jednorazowo</i>	200	—	200
	223	Tarnawski Stanisław, sierota po dyrektorze rachunkowym, <i>jednorazowo</i>	500	—	500
	224	Horoszkiewiczówna Zofia, sierota po dyrektorze kasy, <i>jednorazowo</i>	500	—	500
	225	Zielińska Zofia, <i>jednorazowo</i>	300	—	300
	226	Stipalowa Magdalena, <i>jednorazowo</i>	300	—	300
	227	Sternalowa Apolonia, wdowa po praktykancie rachunkowym, <i>jednorazowo</i>	200	—	200
	228	Kozubowa Małgorzata, <i>jednorazowo</i>	100	—	100
	229	Kalita Karol, stały dar z łaski, jako uzupełnienie pensyi emerytalnej	506	98	507
	229a)	Schulz Józef, b. dozorca melioracyjny, dożywotni dar z łaski	660	—	720
	229b)	Grabowski Piotr, b. stróż gmachu sejmowego, stałe zaopatrzenie	225	—	—
	229c)	Smoraż Jakób, b. droźnik, stałe zaopatrzenie	133	44	—
	229d)	Tepinoga Jan, b. droźnik, stałe zaopatrzenie	111	12	—
	229e)	Karelaszowa Anna, wdowa po droźniku, stałe zaopatrzenie	126	—	—
	229f)	Malikowa Marya, wdowa po droźniku, stałe zaopatrzenie	137	—	—
	229g)	Kaliński Antoni, b. droźnik, stałe zaopatrzenie	116	73	—
	229h)	Hawrylak Michał, b. droźnik, stałe zaopatrzenie	172	32	—
	229i)	Roszkiewicz Wojciech, b. droźnik, stałe zaopatrzenie	111	24	—
	229k)	Szulzowa Zofia, wdowa po dozorey melioracyjnym, <i>jednorazowo</i>	60	—	—
		zwyczajne	14.769	86	14.513
		nadzwyczajne	7.290	—	7.230
		Do przeniesienia	267.057	—	246.599
		{ zwyczajne { nadzwyczajne	7.290	—	7.230

Zamknięcie rachunku za rok 1907.

Fundusz krajowy.

W porównaniu z kwotą budżetem uchwaloną, okazują się wynikiłości		Uzasadnienie różnic
mniejsze	większe	
K.		
4.501	24.704	
877	60	
—	—	
—	—	
—	—	
—	—	
—	—	
—	—	
—	—	
—	—	
—	—	
—	—	
60	—	Wydatek <i>mniejszy</i> z powodu śmierci.
—	225	<i>Nowe zaopatrzenie</i> , przyznane uchwałą Wysokiego Sejmu z dnia 4. października 1907.
—	133	
—	111	
—	126	
—	137	<i>Nowo przyznane zaopatrzenia</i> uchwałami do L.W. 92.345/1906, 71.094/906, 116.961/906, 103.233/906, 120.962/06, 6.118/07, 25.180/907.
—	117	
—	172	
—	111	
—	60	<i>Jednorazowa zapomoga</i> , przyznana uchwałą do L.W. 86.596/907.
937	1.192	
—	60	
5.438	25.896	
—	60	

Fundusz krajowy. Rubryka XIV. Pensye emerytalne, zaopatrzenia, dary z łaski.

Liczba		Poszczególnienie	Wydatki w roku 1907.		Kwota budżetem uchwalona (względnie kredyty dodatkow.)
ru- bryki	po- zycy		K.	g.	K.
budżetu					
XIV.		Z przeniesienia { zwyczajne . nadzwyczajne .	267.057 7.290	—	246.599 7.230
		VII. Rozmaite.			
	230	Zapomogi dla wdów i sierót po lekarzach okręgowych (ryczałt do dyspozycyi Wydziału krajowego)	10.000	—	10.000
	231	Schmidowa Walerya, wdowa po rządcy szpitala w Przemyśle	200	—	200
	232	Rampeltowa Marya, wdowa po rządcy szpitala w Rzeszowie	400	—	400
	233	Grabaszewska Józefa, wdowa po rządcy szpitala w Drohobyczu, stałe zaopatrzenie	—	—	200
	234	Ilnicka Marya, wdowa po członku Rady szkolnej krajowej, stały dożywotni datek	720	—	720
	235	Lipińska Salomea, wdowa po skrzypku	300	—	300
	236	Korosteńska Felicya, była nauczycielka szkoły PP. Klarysek w Starym Sączu, zaopatrzenie dożywotnie z łaski	160	—	160
	237	Ogonowska Falina, wdowa po profesorze, stały roczny datek dożywotni	720	—	720
	238	Szaraniewiczowa Anna, wdowa po profesorze Uniwersytetu i konserwatorze dla Galicyi wschodniej, stały roczny datek	720	—	720
	239	Głuchowska Jadwiga, wdowa po instruktorsenowu bydła, stałe zaopatrzenie	500	—	500
	240	Brzozowska Eulalia, wdowa po pisarzu ś. p. Karolu Brzozowskim	200	—	200
		Do przeniesienia { zwyczajne . zwyczajne . nadzwyczajne .	13.920 267.057 7.290	— — —	14.120 246.599 7.230

Zamknięcie rachunku za rok 1907.

Fundusz krajowy.

W porównaniu z kwotą budżetem uchwaloną, okazują się wynikiłości		Uzasadnienie różnic
mniejsze	większe	
K.		
5.438	25.896	
—	60	
—	—	Z reszty pozostałego kredytu z lat dawniejszych w kwocie 3.950 K tudzież z kredytu uchwalonego na rok 1907 w kwocie 10.000 „ <hr/> razem z sumy 13.950 K wydano w roku 1907 6.300 „ <hr/> resztę niezużyta 7.650 K przeniesiono do dalszej dyspozycyi na rok 1908 (L. W. 2.453/908).
—	—	
—	—	
200	—	Zaopatrzenia za rok 1907 obdarowana nie pobrała.
—	—	
—	—	
—	—	
—	—	
—	—	
—	—	
—	—	
200	—	
5.438	25.896	
—	60	

Fundusz krajowy. Rubryka XIV. Pensye emerytalne, zaopatrzenia, dary z łaski.

Liczba		Poszczególne	Wynikłości		Kwota budżetem uchwalona (względnie kredyty dodatkow.)	
ru- bryki	po- zycy		w roku 1907.			
budżetu			K.	g.	K.	
XIV.		Z przeniesienia	zwyczajne	267.057	—	246.599
			nadzwyczajne	7 290	—	7.230
			zwyczajne	13.920	—	14.120
	241	Romanowa Michalina, wdowa po artyście sceny polskiej		200	—	200
	242	Baczyński Emil, były dyrektor wędrownej sceny ruskiej i żona jego Teofila		400	—	400
	243	Chmielowska Marya, wdowa po profesorze Uniwersytetu		600	—	600
	244	Starzewska Regina, wdowa po dyrektorzce Składu publicznego w Krakowie, dożywotni dar z łaski		700	—	700
				15.820	—	16.020
	244a)	Kwartaly pośmiertne		3.370	50	—
			Razem	zwyczajne	286.247	50
			nadzwyczajne	7.290	—	7.230
		Suma wydatków		293.537	50	269 849
1		Dochody.				
		Dochód z 3% i jednorazowych wkładek emerytalnych od plac urzędników krajowych.		65.849	32	36 000

Zamknięcie rachunku za rok 1907.

Fundusz krajowy.

W porównaniu z kwotą budżetem uchwaloną, okazują się wynikiłości		Uzasadnienie różnic
mniejsze	większe	
K.		
5.438 —	25.896 60	
200 — — — —	— — — —	
200	—	
—	3.370	Kwartaly pośmiertne wypłacono rodzinom zmarłych funkcyjnaryuszy Wydziału krajowego, na podstawie statutu emerytalnego.
5.638 —	29.266 60	
5 638	29.326	
	23.688	
—	29.849	Wydatek <i>większy</i> głównie z powodu wcielenia do funduszu krajowego, funduszu emerytalnego dozorców melioracyjnych z kwotą 21.531 K 74 g (LW. 62.339/907).

Fundusz krajowy.

Rubryka XV. Opłaty konsumpcyjne.

Liczba		Poszczególności	Wynikłości w roku 1907.		Kwota budżetem uchwalona (względnie kredyty dodatkow.)
ru- bryki	po- zycyi		K.	g.	
budżetu			K.	g.	K.
XV.		OPŁATY KONSUMCYJNE.			
		Wydatki.			
	1	Koszta komisyjne	23	20	1.000
	2	Koszta manipulacyi i prowizyi c. k. pocztowej Kasy oszczędności	1.187	39	2.000
	3	Koszta kancelaryjne	1.731	98	2.500
	4	Papier i druki	3.071	02	5.000
	5	Rozmaite wydatki, tudzież remuneracye i za- siłki	2.303	—	3.000
	6	Doradca prawny	—	—	—
		<u>Suma wydatków.</u>	<u>8.316</u>	<u>59</u>	<u>13.500</u>
		Dochody.			
	1	Dochody z krajowych opłat konsumpcyjnych :			
		a) a) od piwa (w myśl ustawy z 13. lutego 1903 (Dz. u. kr. Nr. 24.)	2,242.456	84	1,900.000
		β) odsetki od pieniędzy chwilowo lokowa- nych w pocztowej Kasie oszczędności	2.729	24	—
		b) 30% dodatek krajowy do podatku konsum- cyjnego. od wina (w myśl ustawy z dnia 4. lipca 1899 (Dz. u. kr. Nr. 93.)	107.005	21	90.000
		Do przeniesienia	2,352.191	29	1,990.000

Zamknięcie rachunku za rok 1907.

Fundusz krajowy.

W porównaniu z kwotą budżetem uchwaloną, okazują się wynikiłości		Uzasadnienie różnic
mniejsze	większe	
K.		
977	—	
812	—	
768	—	
1 929	—	
697	—	
—	—	
5.183	—	<p>Wydutki wogóle <i>mniejsze</i> o 5.183 K 41 g wedle potrzeby w tym roku.</p>
—	342.457	<p>Dochód <i>większy</i> z powodu zwiększonej konsumeyi piwa i ściągnięcia z należytości zaległych z roku poprzedniego kwoty 53.970 K 16 g.</p>
—	2.729	<p>Dochód w roku 1907 niepreliminowany. Na rok 1908 zapreliminowano z tego tytułu 2.000 K.</p>
—	17.005	<p>Dochód <i>większy</i> na podstawie wykazanych przez o. k. Urzędy podatkowe wpływów.</p>
—	362.191	

Fundusz krajowy.

Rubryka XV. Opłaty konsumcyjne.

Liczba		Poszczególnienie	Dochody w roku 1907.		Kwota budżetem uchwalona (względnie kredyty dodatkow.)
ru- bryki	po- zycyi		K.	g.	K.
budżetu					
XV.		Z przeniesienia . . .	2,352.191	29	1,990.000
	1	c) Udział kraju w nadwyżce dochodów z podwyższonego państwowego podatku konsumcyjnego od spirytusu (w myśl ustawy z d. 8. lipca 1901, Dz p. p. Nr. 86.) . . .	5,883.225	86	5,300.000
		d) Zaległe czynsze za dzierżawy poboru opłat od piwa i od napojów gorących (w myśl ustawy z dnia 4. lipca 1899, Nr. 93. Dz. u. kr.)	9.225	22	—
		e) Grzywny, kary kontrawencyjne, koszta sądowe i procenta zwłoki od dawnych opłat konsumcyjnych	339	95	—
		Suma dochodów . . .	8.244.982	32	7,290.000

W porównaniu z kwotą budżetem uchwaloną, okazują się wynikiłości		Uzasadnienie różnic										
mniej	więcej											
K.												
—	362.191											
—	583.226	<p>Dochód <i>większy</i> na podstawie następującego obliczenia:</p> <p>Zaliczki na rok 1907, udzielone przez c. k. Rząd na podstawie prowizorycznego obliczenia c. k. Ministerstwa skarbu z dnia 13. grudnia 1907 L. 90.541 (nadesłanego nam przez c. k. krajową Dyрекcyę skarbu odezwą do L. 149.618 (LW. 128.242/1907) wy</p> <table style="margin-left: 40px;"> <tr> <td>nosily</td> <td style="text-align: right;">5,441.720 K — g</td> </tr> <tr> <td>reszta należytości za rok 1906</td> <td style="text-align: right;">443.313 „ 38 „</td> </tr> <tr> <td style="text-align: right;">Razem</td> <td style="text-align: right;"><u>5,885.033 K 38 g</u></td> </tr> </table> <p><i>Od tego</i> potrącił c. k. Rząd nadpłatę na podstawie definitywnego obliczenia należytości na rok 1904 (LW. 96 640/1907)</p> <table style="margin-left: 40px;"> <tr> <td></td> <td style="text-align: right;">1.807 „ 52 „</td> </tr> <tr> <td style="text-align: right;">wynosi więc czysty dochód</td> <td style="text-align: right;"><u>5,883.225 K 86 g</u></td> </tr> </table> <p>Ostateczne obliczenie należytości za rok 1907 (nadesłane do LW. 49.619/1908) wykazuje nadwyżkę dochodów w roku 1907 w kwocie 434.562 K 97 g, która wpłynęła do Kasy krajowej dopiero 16. maja 1908, zatem po dokonaniem zamknięciu rachunków za rok 1907, i zarachowaną zostanie w zamknięciu rachunków za rok 1908.</p>	nosily	5,441.720 K — g	reszta należytości za rok 1906	443.313 „ 38 „	Razem	<u>5,885.033 K 38 g</u>		1.807 „ 52 „	wynosi więc czysty dochód	<u>5,883.225 K 86 g</u>
nosily	5,441.720 K — g											
reszta należytości za rok 1906	443.313 „ 38 „											
Razem	<u>5,885.033 K 38 g</u>											
	1.807 „ 52 „											
wynosi więc czysty dochód	<u>5,883.225 K 86 g</u>											
—	9.225	<p>Wpływy niepreliminowane łącznie w wysokości 9.565 K 17 g nie dające się z góry obliczyć.</p>										
—	340											
—	954.982	<p>Należytości <i>czynne</i> z końcem roku 1907 wynoszą:</p> <ol style="list-style-type: none"> 1. od piwa: <table style="margin-left: 40px;"> <tr> <td>a) z lat ubiegłych</td> <td style="text-align: right;">14.140 K 08 g</td> </tr> <tr> <td>b) z roku bieżącego</td> <td style="text-align: right;"><u>96.563 „ 28 „</u></td> </tr> <tr> <td></td> <td style="text-align: right;">110.703 K 36 g</td> </tr> </table> 2. z tytułu dawnych opłat konsumcyjnych <table style="margin-left: 40px;"> <tr> <td></td> <td style="text-align: right;">7.316 „ 50 „</td> </tr> <tr> <td style="text-align: right;">razem</td> <td style="text-align: right;"><u>118.019 K 86 g</u></td> </tr> </table> <p>Należytości <i>bierne</i> — „ — „</p>	a) z lat ubiegłych	14.140 K 08 g	b) z roku bieżącego	<u>96.563 „ 28 „</u>		110.703 K 36 g		7.316 „ 50 „	razem	<u>118.019 K 86 g</u>
a) z lat ubiegłych	14.140 K 08 g											
b) z roku bieżącego	<u>96.563 „ 28 „</u>											
	110.703 K 36 g											
	7.316 „ 50 „											
razem	<u>118.019 K 86 g</u>											

Liczba		Poszczególennienie	Wydatki w roku 1907.		Kwota budżetem uchwalona (względnie kredyty dodatkw.)
ru- bryki	po- zycyi		K.	g.	
budżetu			K.	g.	K.
XVI.		ROZMAITE.			
		Wydatki.			
	1	Do rozporządzalności Wydziału krajowego:			
		1. Zapomogi i gratyfikacye, udzielone urzędnikom, dyurnistom, sługom i ich rodzinom	43 407 K	— g	
		2. Zapomogi dla gmin z powodu pożarów i powodzi	1.990 „	— „	
		3. Zasiłki dla rozmaitych stowarzyszeń, zakładów, czasopism, tudzież dla osób kształcących się w rozmaitych zawodach, na prace i podróże naukowe	5.730 „	— „	
		4. Koszta pogrzebów zasłużonych mężów, zakupno wieńców dla nich i zasiłki na koszta pogrzebów urzędników i sług krajowych	1.950 „	60 „	
		5. Cele dobroczynne i zasłużeni starcy	3.246 „	— „	
		6. Wystawa przyrodniczo-lekarska, subwencya na urządzenie działu szpitalnictwa krajowego i ogólne potrzeby komitetu	1.903 „	23 „	
		7. Rozmaite	1.773 „	17 „	
			60.000	—	60.000
	2	Na fundacyę wieczystą im. Jego Ces. Król. Apostolskiej Mości Cesarza Franciszka Józefa I.	24.000	—	24.000
	3	Na misye katolickie, do rozporządzenia Wydziału krajowego	6.000	—	6.000
	4	Na pokrycie 71% dodatku krajowego do podatku zarobkowego, opłacać się mającego przez galicyjski fundusz propinacyjny, w myśl §. 100 ustawy z dnia 25. października 1896 Dz. p. p. Nr. 220. i uchwały Sejmu z 29. stycznia 1898 r.	160.618	65	140.059
		Do przeniesienia	250.618	65	230.059

Zamknięcie rachunku za rok 1907.

Fundusz krajowy.

W porównaniu z kwotą budżetem uchwaloną, okazują się wynikiłości		Uzasadnienie różnic
mniejsze	większe	
K.		
—	—	
—	—	
—	—	
—	20.560	Wydatek <i>większy</i> stosownie do wymiaru podatku zarobkowego, opłacanego przez galicyjski fundusz propinacyjny.
—	20.560	

Fundusz krajowy.

Rubryka XVI. Rozmaite.

Liczba		Poszczególnienie	Wydatki w roku 1907.		Kwota budżetem uchwalona (względnie kredyty dodatkow.)
ru- bryki	po- zycyi		K.	g.	
budżetu			K.	g.	K.
XVI.		Z przeniesienia	250.618	65	230.059
	5	Na bonifikacye dla funduszów powiatowych za ubytek w dochodach, opłacanych do końca roku 1897 z galic. funduszu propinacyjnego w myśl uchwały Wysokiego Sejmu z dnia 29. stycznia 1898 r.	100.811	—	100.000
	6	Na koszta urzãdzenia i utrzymania dwóch kursów dla pisarzy gmin wiejskich	15.407	33	16.000
	7	Na cele „Domu polskiego“ w Morawskiej Ostrawie	1.000	—	1.000
	8	Towarzystwo tatrzańskie, stała subwencya	1.000	—	1.000
	9	Krajowy Związek ochotniczych straży pożarnych, zasiłek stały	10.000	—	10.000
	10	Na biura pośrednictwa pracy	14.830	—	14.830
	11	Dla Spółki ochrony i pomocy narodowej w Białej, na cele „Domu polskiego“, <i>nadzwyczajne</i>	2.000	—	2.000
	12	IV. i V. rata od gwarantowanej przez kraj pożyczki dla gminy Zakopane w kwocie 400.000 K na budowę wodociągów	20.061	—	20.061
	13	Dotacya dożywotnia dla Władysława Mickiewicza	4 000	—	4.000
	14	Towarzystwo tatrzańskie w Krakowie, stała subwencya, <i>nadzwyczajna</i>	2.500	—	2.500
	15	Gminie miasta Krakowa, na koszta przyjęcia wycieczek młodzieży i włościańskich, <i>nadzwyczajne</i>	1.500	—	1 500
	16	Krajowy Związek turystyczny, na koszta wydawnictwa i reklamy turystycznej, <i>nadzwyczajne</i>	1.500	—	1.500
	16a)	Budowa skrzydła gmachu sejmowego	—	—	—
		Razem { zwyczajne	417.727	98	396.950
		{ <i>nadzwyczajne</i>	7.500	—	7.500
		Suma wydatków	425.227	98	404.450

Zamknięcie rachunku za rok 1907.

Fundusz krajowy.

W porównaniu z kwotą budżetem uchwaloną, okazują się wyniki		Uzasadnienie różnic
mniejsze	większe	
K.		
—	20.560	
—	811	Wydatek <i>większy</i> z powodu wypłaty zaległych należności za rok 1906.
593	—	Wydatek <i>mniejszy</i> wedle potrzeby.
—	—	
—	—	
—	—	
—	—	Z pozostałej reszty kredytu z roku 1906
		w kwocie 4.207 K 03 g
		tudzież z kredytu uchwalonego na rok 1907 w kwocie 14.830 „ — „
		razem z sumy 19.037 K 03 g
		wydano w roku 1907 8.445 „ 47 „
		resztę niezużyty w kwocie 10.591 K 56 g
		przeniesiono do dalszej dyspozycji na rok 1908 (LW. 31.871/1908).
—	—	
—	—	
—	—	
—	—	
—	—	
—	—	
—	—	
—	—	
—	—	
—	—	
593	21.371	
—	—	
593	21.371	
	20.778	

Wydatek wynoszący z końcem roku 1907 *netto* 273.211 K 49 g, jako nie mający budżetowego pokrycia, przeniesiono do rachunku roku 1908 (LW. 46.205/1908).

Fundusz krajowy.

Rubryka XVI. Rozmaite.

Liczba		Poszczególne	Dochody w roku 1907.		Kwota budżetem uchwalona (względnie kredyty dodatkow.)
ru- bryki	po- zycy		K.	g.	
budżetu			K.	g.	K.
XVI.		Dochody.			
	1	Pozostałość z rachunków z lat ubiegłych, <i>nadzwyczajne</i>	463.039	16	463.039
	2	Odsetki zwłoki od dodatków krajowych do podatków państwowych	110.305	19	40.000
	3	Bonifikacya z c. k. Skarbu państwa za zrzeczenie się poboru dodatku krajowego do podatku osobisto dochodowego	940.077	47	720.000
	4	Bonifikacya z galicyjskiego funduszu propinacyjnego za ubytek w dochodach z dodatków do podatków, opłacanych przez ten fundusz do roku 1898:			
		a) dla kraju 300.000 K			
		b) dla powiatów 100.000 „	400.000	—	400.000
	5	Udział kraju w czystym dochodzie Banku krajowego, po myśli §. 102 statutu Banku krajowego.	80.000	—	80.000
		Do przeniesienia { <i>zwyczajne</i> <i>nadzwyczajne</i>	1,530.382 463 039	66 16	1,240.000 463.039

W porównaniu z kwotą budżetem uchwaloną, okazują się wynikłości		Uzasadnienie różnic
mniejsze	większa	
K.		
—	—	Przewyżka dochodów wedle zamknięcia rachunków za rok 1905.
—	70.305	Dochód <i>większy</i> , stosownie do ściągniętych przez urzędy po datkowe odsetek przy poborze zaległych dodatków krajowych.
—	220.077	Dochód <i>większy</i> , gdyż oprócz zaliczki w sumie 703 879 K — g wpłaconej na poczet należności roku 1907, wpłynęła w roku 1907, po definitywnem obliczeniu, reszta należności za rok 1906 w kwocie 236.198 „ 47 „ Ogółem wpłynęło zatem w roku 1907 940.077 K 47 g
—	—	Ze złożonej przez Bank krajowy nadwyżki dochodów za rok 1906 w kwocie . . . 151.827 K 53 g zwrócono Bankowi krajowemu tytułem I. raty dotacji dla utworzyć się mającego funduszu inwestycyjnego . . . 71.827 „ 53 „
—	—	Pozostał czysty dochód, zgodnie z budżetem 80.000 K — g (LW. 13.286/1908).
—	290.382	
—	—	

Fundusz krajowy.

Rubryka XVI. Rozmaite.

Liczba		Poszczególne	Dochody w roku 1907.		Kwota budżetem uchwalona (względnie kredyty dodatkw.)
ru- bryki	po- zycyi		K.	g.	
budżetu					K.
XVI.		Z przeniesienia { zwyczajne nadzwyczajne	1,530.382 463.039	66 16	1,240 000 463.039
	6	Na uzupełnienie rat annuitetowych pożyczki 400.000 K, zaciągniętej na budowę wodociągu w Zakopanem:			
		a) z dzierżawy opłat gminnych od napojów spirusowych 7.000 K — g			
		b) z datku od stacji klimatycznej 5.000 „ — „			
		c) z 20% dodatku gminnego w Zakopanem . . . 13.328 „ 91 „	25 328	91	12.000
	7	Rozmaite zwroty i inne nieprzewidziane dochody	5.402	81	1.520
		Razem { zwyczajne nadzwyczajne	1,561.114 463.039	38 16	1,253.520 463.039
		Suma dochodów	2,024.153	54	1,716.559

W porównaniu z kwotą budżetem uchwaloną, okazują się wynikiłości		Uzasadnienie różnic
mniejsze	większe	
K.		
—	290.382	
—	—	
—	13 329	Dochód <i>większy</i> , gdyż oprócz preliminowanych rat z dzierżawy opłat gminnych od napojów spirytusowych, tudzież datku od stacyi klimatycznej, wpłynął dochód niepreliminowany w kwocie 13.328 K 91 g tytułem 20% dodatku gminnego od gminy Zakopane.
—	3.883	Dochód <i>większy</i> , gdyż na poczet zaległej należitości z lat dawnych od sprawców kradzieży jasielskiej, wynoszącej kwotę 10.162 K 95 g wpłynęło w roku 1907 5.402 „ 81 „ Pozostaje reszta do ściągnięcia 4.760 K 14 g
—	307.594	
—	—	
—	307.594	

Liczba		Poszczególnienie	Wynikłości w roku 1907.		Kwota budżetem uchwalona (względnie kredyty dodatkw.)
ru- bryki	po- zycy		K.	g.	
budżetu			K.	g.	K.
XVII		DODATKI DO PODATKÓW.			
		Wydatki			
		Doohody.			
1		a) <i>W Galicyi wschodniej i zachodniej</i> po 72 g od podatku gruntowego i domowego, zaś po 78 g od innych podatków;			
		b) <i>w Wielkiem Księstwie Krakowskiem</i> po 64 g od podatku gruntowego i domowego, po 70 g od innych podatków:			
		W miesiącu styczniu 1907. 305.705 K 39 g			
		„ lutym . „ . 150.316 „ 72 „			
		„ marcu . „ . 321.401 „ 58 „			
		„ kwietniu „ . 1,618.228 „ 66 „			
		„ maju „ . 741.434 „ 67 „			
		„ czerwcu „ . 882.524 „ 17 „			
		„ lipcu „ . 1,749.130 „ 59 „			
		„ sierpniu „ . 732.596 „ — „			
		„ wrześniu „ . 1,434.424 „ 08 „			
		„ październiku „ . 3,263.599 „ 67 „			
		„ listopadzie „ . 2,249.442 „ 65 „			
		„ grudniu „ . 2,360.237 „ 83 „			
		Do przeniesienia . 15,809.042 K 01 g			

Zamknięcie rachunku za rok 1907.

Fundusz krajowy.

W porównaniu z kwotą budżetem uchwaloną, okazują się wynikłości		Uzasadnienie różnic
mniejsze	większe	
K.		
—	—	
—	—	

Fundusz krajowy.

Rubryka XVII. Dodatki do podatków.

Liczba		Poszczególne	Dochody w roku 1907.		Kwota budżetem uchwalona (względnie kredyty dodatkow.)			
ru- bryki	po- zycyi		K.	g.				
budżetu								
XVII.		Z przeniesienia	15,809.042	K 01	g	—	—	—
		W miesiącu styczniu 1908 na						
		rachunek r. 1907	1,297.510	" 19	"			
		" lutym 1908 na						
		rachunek r. 1907	732.491	" 23	"			
		" marcu 1908 na						
		rachunek r. 1907	591.864	" 77	"			
		Suma dochodów	18,430.908			20		18,030.069

W porównaniu z kwotą budżetem uchwaloną, okazują się wyniki:		Uzasadnienie różnic
mniejsze	większe	
K.		
—	—	
—	400.839	<p>Z ogólnej sumy dochodu 18,430.908 K 20 g przypada:</p> <p>a) na Galicyę wschodnią i zachodnią 16,634.275 K 34 g</p> <p>b) na Wielkie Księstwo Krakowskie 1,796.632 „ 86 „ 18,430.908 K 20 g</p> <p>Wydatność jednego grosza dodatków krajowych przyjęto na podstawie kwot wstawionych w preliminarzu państwa na rok 1907, jako przypuszczalny dochód z podatków bezpośrednich (prócz osobisto-dochodowego) w naszym kraju w wysokości 248.000 K, t. j. od sumy podatkowej 24,800.000 K.</p> <p>Przyniosła ona jednak w rzeczywistości 254.671 K od jednego grosza, a mianowicie:</p> <p style="padding-left: 20px;">w Galicyi wschodniej i zachodniej (zamiast preliminowanych 228.904 K) 227.128 K</p> <p style="padding-left: 20px;">zaś we Wielkiem Księstwie Krakowskiem (zamiast preliminowanych 19.096 K) 27.543 K</p> <p style="padding-left: 40px;">zatem w Galicyi wschodniej i zachodniej <i>mniej</i> niż budżetem przewidziano o 1.776 K</p> <p style="padding-left: 40px;">we Wielkiem Księstwie Krakowskiem natomiast <i>więcej</i> niż budżetem przewidziano o 8.447 „</p> <p style="padding-left: 60px;"><u>ogółem <i>więcej</i> o 6.671 K</u></p> <p>Ogólnie korzystniejszy wynik okazał się mimo wzrostu zaległości podatkowych, a więc i zaległości w dodatkach krajowych, które z końcem roku 1906 wynosiły 4,141.900 K</p> <p>zaś z końcem roku 1907 wzrosły do sumy. 5,478.747 „</p> <p style="text-align: center;">Rachunek sumaryczny</p> <p style="text-align: center;">dodatków krajowych za rok 1907 przedstawia następujące wyniki:</p> <p>Należytość zaległa wynosiła 4,141.899 K 73 g</p> <p>Należytość bieżąca wynosiła 21,488.673 „ 45 „ 25,630.573 K 18 g</p> <p>Uiszczenie <i>brutto</i> 20,151.825 „ 83 „</p> <p style="padding-left: 20px;">Zaległość z końcem roku 1907 5,478.747 K 35 g</p> <p style="padding-left: 20px;">Uiszczenie <i>brutto</i> j. w. 20,151.825 K 83 g</p> <p style="padding-left: 20px;">Zwroty 1,720.917 „ 63 „</p> <p style="padding-left: 20px;"><u>Czysty dochód, jak obok 18,430.908 K 20 g</u></p>

Wykaz

należytości czynnych i biernych funduszu krajowego
z końcem roku 1907.

Liczba		Poszczególnienie	Pozostałe należytości								
rubryki	pozycyi		czynne				bierne				
			z lat ubiegłych		z roku bieżącego		z lat ubiegłych		z roku bieżącego		
			K.	g.	K.	g.	K.	g.	K.	g.	
budżetu											
		WYDATKI.									
II.	22	Koszta podróży i diety wogóle	2.993	18	—	—	—	—	—	—	—
	23	Zaliczki na płace	27.168	49	41.156	92	—	—	—	—	—
	24	Na pokrycie połowy należytości stemplowych od dekretów nominacyjnych	212	75	2.333	93	—	—	—	—	—
	25 h)	Potrzeby kancelaryjne	87	69	—	—	—	—	—	—	—
	26 n)	Umorzenie pożyczki zaciągniętej na budowę skrzydła gmachu sejmowego dla biura melioracyjnego	—	—	—	—	135	947	75	—	—
III.	1	Koszta leczenia w szpitalach krajowych, prowincjonalnych i zagranicznych	211.062	53	109.726	86	1.532	41	9.201	42	—
	9	Koszta podróży lekarzy okręgowych	—	—	—	—	—	—	—	308	48
	10	Lekarstwa dla epidemicznie chorych	—	—	—	—	25	76	—	—	—
	16	Amortyzacya pożyczki zaciągniętej przez OO. Bonifratrów w Krakowie na dokończenie budowy szpitala	—	—	—	—	56.553	92	—	—	—
IV.	6	Amortyzacya pożyczki zaciągniętej na budowę domu dla podrzutków	—	—	—	—	61.898	26	—	—	—
	31	Amortyzacya pożyczki zaciągniętej przez Zgr. SS. Miłosierdzia im. św. Wincentego a Paulo we Lwowie, w galic. Kasie oszczędności	—	—	—	—	9.096	83	—	—	—
VI.	6	Konserwacya zamku w Olesku	—	—	—	—	—	—	—	—	214
	22	Restauracya zamku król. na Wawelu	1	680	—	—	2.000	—	—	—	—
Do przeniesienia			243.204	64	153.217	71	267.054	93	9	512	04

Liczba		Poszczególnienie	Pozostałe należitości							
rubryki	pozycyi		czynne				bierne			
			z lat ubiegłych		z roku bieżącego		z lat ubiegłych		z roku bieżącego	
			K.	g.	K.	g.	K.	g.	K.	g.
budżetu										
		Z przeniesienia	243.204	64	153.217	71	267.054	93	9.512	04
VII.	1,2,3,5,	Koszta kwaterowe żandarmerji	360	—	—	—	—	—	—	—
	8	Amortyzacya pożyczki na dobudowanie domu dla żandarmerji we Lwowie	—	—	—	—	171.573	63	—	—
	12	Szupaśnictwo	—	—	—	—	3	77	363	23
	13	Policya krajowa	1.107	26	112	96	—	—	—	—
VIII.	4	Koszta komisji inżynierów drogowych, konduktorów i t. p.	107	47	111	45	—	—	58	—
	7	Utrzymanie dróg krajowych.	199	14	3.517	08	—	—	34.092	77
	8a)	Zasiłki dla dróg powiatowych i gminnych	7.662	98	4	007	—	—	537	06
	8b)	Zasiłki dla powiatów, na konserwacyę dróg powiatowych i gminnych	800	—	400	—	—	—	—	—
	9	Koszta utrzymania dojazdów kolejowych	—	—	47	—	—	—	317	57
	11 14	Wydatki na myta	272	33	41	86	—	—	138	66
IX.	2	Utrzymanie kursu praktycznego dozorców drenarskich	106	—	—	—	—	—	—	—
	4	Koszta zdjęć i projektów	3.099	54	3.182	67	51	64	—	—
	5a)	Koszta komisyjne	1.470	87	68	28	—	—	—	—
	6—15	Wykonanie budowli wodnych	1.060	73	900	73	3.450	—	1.251.740	41
X.	35	Zaliczki na płace nauczycieli szkół rolniczych	450	—	5.802	50	—	—	—	—
	40	Zasiłki dla podniesienia przemysłu rolniczego	872	28	31	50	—	—	—	—
	55	Krajowy skład publiczny w Krakowie	—	—	—	—	815	40	—	—
	56	Amortyzacya pożyczki na założenie dwóch składów publicznych	—	—	—	—	281.252	32	—	—
	59b)	Podniesienie hodowli bydła	—	—	—	—	—	—	548	91
	82	Komisye agrarne	—	—	23.635	51	—	—	—	—
	85	Włości rentowe	—	—	1.250	—	—	—	—	—
	87	Amortyzacya pożyczki zaciągniętej dla ludności, dotkniętej klęskami elementarnymi w roku 1903	—	—	—	—	520.574	02	—	—
	89	Fundusz kultury krajowej	—	—	—	—	—	—	1	—
	—	Klęski elementarne w r. 1903	—	—	6.150	—	—	—	—	—
XI.	1	Badania kraju w celu zestawienia użytecznych kopalin	25.749	52	—	—	—	—	—	—
XII.	36	Szkoła przemysłowa uzupełniająca w Podgórzu	—	—	—	—	80	—	—	—
	57	Nowo założone szkoły i kursa handlowe	—	—	—	—	—	—	400	—
		Do przeniesienia	286.522	76	202.476	25	1.244.855	71	1.297.709	65

Liczba		Poszczególnienie	Pozostałe należitości							
rubryki	pozycyi		czynne				bierne			
			z lat ubiegłych		z roku bieżącego		z lat ubiegłych		z roku bieżącego	
			K.	g.	K.	g.	K.	g.	K.	g.
budżetu										
XII.		Z przeniesienia . . .	286.522	76	202.476	25	1,244.855	71	1,297.709	65
	71	Kraj. naukowy warsztat kołodziejski w Grybowie . . .	—	—	—	—	—	—	52.185	27
	76b)	Kraj. szkoła stolarska w Kalwaryi	—	—	—	—	16	40	33.102	86
	84	Kraj. szkoła tkacka w Krośnie	—	—	—	—	—	—	48	—
	91	Szkoła koronkarska w Zakopanem	—	—	—	—	6	—	—	—
	99	Zaliczki na płace funkcyjny ryuszy w krajowych szko- łach przemysłowych i w biurze kraj. Komisji prze- mysłowej	3 493	50	4.000	—	—	—	—	—
	139	C. k. szkoła zawodowa dla przemysłu żelaznego w Suł- kowicach	—	—	—	—	—	—	3.272	—
	144	Zasiłki bezzwrotne i pożyczki na cele przemysłowe . . .	—	—	—	—	—	—	250	—
	153a)	Koszta podróży, diety i inne wydatki członków i urzę- dników Komisji kraj. dla spraw przemysłowych . . .	—	—	—	—	—	—	159	80
XIII.	2	Splata niezgłoszonych obliga- cyi i kuponów byłych fun- duszów indemnizacyjnych .	—	—	—	—	70.581	—	—	—
	3	Rozmaite wydatki b. fundu- szów indemnizacyjnych . .	—	—	—	—	800	22	—	—
	8	Splata dawniejszych długów krajowych	—	—	—	—	2.800	—	—	—
	—	Pożyczka z funduszu propi- nacyjnego na pokrycie nie- doboru budżetu fund. kraj. w roku 1906	—	—	—	—	2,225.000	—	—	—
	—	Pożyczka j. w. na pokrycie niedoboru budżetu fundu- szu kraj. w roku 1907. . .	—	—	—	—	—	—	2,523.000	—
XIV.	1—244	Pensye emerytalne, zaopa- trzenia, dary z łaski . . .	—	—	—	—	—	—	200	—
XVI.	5	Bonifikacye dla powiatów za ubytek w dochodach, opła- canych do r. 1897 z galic. funduszu propinacyjnego .	—	—	—	—	—	—	6.658	—
	12	Budowa wodociągu w Zako- panem	—	—	—	—	394.480	61	—	—
	—	Budżetem nieprzewidziane .	6.996	12	—	—	—	—	—	—
		Do przeniesienia . . .	297.012	38	206.476	25	3,938.539	94	3,916.585	58

Liczba		Poszczególności	Pozostałe należności							
rubryki	pozycei		czynne				bierne			
			z lat ubiegłych		z roku bieżącego		z lat ubiegłych		z roku bieżącego	
			K.	g.	K.	g.	K.	g.	K.	g.
budżetu										
		Z przeniesienia . . .	297.012	38	206.476	25	3,938.539	94	3,916.585	58
		DOCHODY.								
I.	1	Sprzedaż druków sejmowych	354	26	260	01	—	—	—	—
II.	4	Zwroty zaliczek od urzędników krajowych	2.106	76	—	—	—	—	—	—
	7	Sprzedaż książek i druków	28	—	834	10	—	—	—	—
III.	6	Zwroty od szpitali za sprawdzanie rachunków aptekarskich	—	—	1.009	88	—	—	—	—
	—	Pożyczka dla szpitala św. Zofii we Lwowie	20.000	—	—	—	—	—	—	—
	—	Pożyczka dla szpitala św. Ludwika w Krakowie	20.000	—	—	—	—	—	—	—
V.	3	Sprzedaż ruskich książek szkolnych	59.497	10	5.049	71	—	—	—	—
VI.	2c)	Restauracja kościoła św. Anny w Krakowie	4.000	—	—	—	—	—	—	—
VII.	9	Zwrot wydatków szupasowych	891	21	2.332	21	—	—	—	—
VIII.	1	Myta na drogach krajowych	26.197	17	756	76	—	—	—	—
	4	Datki dobrowolne na budowę dróg	9.236	—	—	—	—	—	—	—
	6	Od stron rozmaitych ze spraw drogowych	1.358	50	—	—	—	—	—	—
	8	Datki deklarowane przez Wydziały powiatowe na wykupno gruntów pod kolej transwersalną	37.060	30	—	—	—	—	—	—
IX.	5	Datki państwowe na regulację rzek karpackich	—	—	16.808	67	—	—	—	—
	6	Datki państwowe i konkurencyjne na popieranie ustawowych przedsiębiorstw melioracyjnych	—	—	1,188.470	29	—	—	—	—
	7	Datki konkurencyjne na konserwację publicznych robót melioracyjnych	—	—	8.775	45	—	—	—	—
	8	Zasiłki państwowe i datki konkurencyjne na popieranie mniejszych robót melioracyjnych	—	—	167.341	69	—	—	—	—
	—	Chorzelowska Spółka wodna, reszta pożyczki	505	29	—	—	—	—	—	—
	—	Zwroty za sprzedane odsypiska	175	68	—	—	—	—	—	—
	—	Zwrot zaliczki na regulację Sanu pod Bratkówką	463	92	—	—	—	—	—	—
	—	Tustanowski Feliks w Oskrzęsińcach, zwrot za plany i kosztorysy	311	60	—	—	—	—	—	—
		Do przeniesienia	479.198	17	1,598.115	02	3,938.539	94	3,916.585	58

Liczba		Poszczególności	Pozostałe należności							
rubryki	pozycyi		czynne				bierne			
			z lat ubiegłych		z roku bieżącego		z lat ubiegłych		z roku bieżącego	
			K.	g.	K.	g.	K.	g.	K.	g.
budżetu										
IX.		Z przeniesienia . . .	479.198	17	1,598.115	02	3,938.539	94	3,916.585	58
		Baranowski Lucyan, reszta niezapłaconych kosztów zdjęć		880	—	—	—	—	—	—
X.	20	Krajowy skład publiczny w Krakowie	—	—	7.211	13	—	—	—	—
	22	Sprzedaż kart myśliwskich	—	—	20	—	—	—	—	—
	24	Zwroty pożyczek udzielonych w roku 1903 dotkniętym klęską elementarną	316.337	50	—	—	—	—	—	—
	34	Dochody funduszu kultury krajowej	2.145	94	1.345	75	—	—	—	—
	—	Kępliszowa, zwrot za wylęgarnię drobiu	567	—	—	—	—	—	—	—
XII.	64	Kraj. szkoła koszykarska w Tarnobrzegu	33	33	—	—	—	—	—	—
	74	Kraj. naukowy warsztat dla wyrobu zabawek w Jaworowie	600	—	—	—	—	—	—	—
	84	Kraj. naukowy warsztat tkacki w Kosowie	80	—	—	—	—	—	—	—
	89	Krajowa szkoła koronkarska w Bobowej	100	—	—	—	—	—	—	—
	—	Warsztat powroźniczy w Radymnie	200	—	—	—	—	—	—	—
	—	C. k. Szkoła dla przemysłu drzewnego w Zakopanem	53	54	—	—	—	—	—	—
	—	C. k. szkoła ślusarska w Świątnikach	1.200	—	—	—	—	—	—	—
	116-122	Zwroty pożyczek na cele przemysłowe	17.511	37	—	—	—	—	—	—
	—	Zasiłki bezzwrotne	89	52	—	—	—	—	—	—
XIII.	1	Dochody byłych funduszy indemnizacyjnych	35.305	71	6	49	—	—	—	—
	2	Z aktywów funduszu 6% pożyczki krajowej z r. 1873	3.200	04	—	—	—	—	—	—
	4	Czytelnia polska w Białej — zwrot bezprocentowej pożyczki	14.000	—	—	—	—	—	—	—
XV.	1	Dochody z krajowych opłat konsumcyjnych	21.456	57	96.563	28	—	—	—	—
XVI.	7	Różne zwroty i inne nieprzewidziane dochody	4.760	14	—	—	—	—	—	—
XVII.	1	Dodatki do podatków	2,513.399	15	2,965.348	20	—	—	—	—
		Rachunek bieżący funduszu pożyczkowego drogowego	—	—	—	—	—	—	14	252 65
		Rachunek bieżący składu publicznego w Krakowie	46.581	90	22.600	02	—	—	—	—
		Rachunek przenośny składu publicznego w Krakowie	—	—	26.151	75	46.583	90	22.600	02
		Do przeniesienia	3,456.828	68	4,717.361	64	3,985.123	84	3,953.438	25

Liczba		Poszczególnienie	Pozostałe należności							
rubryki	pozycyi		czynne				bierne			
			z lat ubiegłych		z roku bieżącego		z lat ubiegłych		z roku bieżącego	
			K.	g.	K.	g.	K.	g.	K.	g.
budżetu										
XVII		Z przeniesienia . . .	3,456.828	68	4,717.361	64	3,985.123	84	3,953.438	25
		Lokacya na rachunku czekowym w Banku krajowym.	—	—	389.720	—	—	—	—	—
		Pożyczka do zwrotu od funduszu budowy pawilonów w Kulparkowie	—	—	273.749	22	—	—	—	—
		Pożyczka do zwrotu od funduszu szpitala powszechnego we Lwowie	—	—	43.440	—	—	—	—	—
		Pożyczka do zwrotu od funduszu budowy zakładu dla obłąkanych w zachodniej części kraju	7.261	99	36.660	07	—	—	—	—
		Rachunek czekowy funduszu krajowego w poczt. kasie oszczędności	—	—	126	71	—	—	—	—
		Fundusz uposażenia kasy krajowej	2.744	17	—	—	—	—	—	—
		Razem . . .	3,466.834	84	5,461.057	64	3,985.123	84	3,953.438	25

II.

Szpitala krajowe.

Zamknięcia rachunków

za rok

1907.

1. Krajowy szpital powszechny we Lwowie	str. 308.
2. „ zakład dla obłąkanych na Kulparkowie	„ 330.
3. „ szpital św. Łazarza w Krakowie	„ 350.
4. Fundusz budowy pawilonów na Kulparkowie	„ 373.
5. „ „ zakładu dla obłąkanych w Kobierzynie	„ 375.
6. „ „ podrzutków w Krakowie	„ 377.

1. Krajowy szpital powszechny we Lwowie.

Liczba rubryki i poz. budżetu	Sumaryusz	Oddział								Razem		Kwota budżetem uchwalona	
		chorych				położnic							
		szpitalny		kliniczny		szpitalny		klinicz.					
		Wynikłości w r. 1907.											
K.		g.		K.		g.		K.		g.		K.	
Wydatki.													
I.	Płace i emolumenta etatowe	79.874	72	13.198	98	8.915	49	4.243	94	106.233	07	119.828	
II.	Koszta utrzymania osób nieetatowych	57.019	88	31.583	19	7.292	58	11.515	29	107.410	94	107.580	
III.	Pensye i emerytury	26.393	63	—	—	1.763	52	—	—	28.157	15	29.462	
IV.	Zaopatrzenia i dary z łaski	1.089	78	—	—	64	86	—	—	1.154	64	1.408	
V.	Odprawy i spłaty kwartałów pośmiertnych	79	20	66	60	12	60	21	60	180	—	200	
VI.	Remuneracye i zapomogi	2.472	61	1.218	08	242	91	391	40	4.325	—	6.200	
VII.	Koszta gospodarze: 1) zwyczajne	182.634	53	132.266	99	32.969	79	48.261	87	398.133	18	337.099	
	2) <i>nadzwyczajne</i>	20.954	—	—	—	—	—	—	—	20.954	—	20.954	
VIII.	„ sanitarne: 1) zwyczajne	44.301	63	52.032	47	5.800	81	14.353	38	116.488	29	100.212	
	2) <i>nadzwyczajne</i>	786	60	—	—	—	—	—	—	786	60	800	
IX.	„ kancelaryjne	2.954	46	1.900	46	310	19	530	39	5.695	50	4.800	
X.	„ kapieczne	264	—	222	—	42	—	72	—	600	—	600	
XI.	Utrzymanie budynków:												
	1) zwyczajne	18.837	29	12.941	97	2.832	98	4.789	36	39.401	60	36.000	
	2) <i>nadzwyczajne</i>	63.758	94	—	—	—	—	—	—	63.758	94	63.599	
XII.	Odsetki od kapitałów dłużnych	3.520	15	—	—	—	—	—	—	3.520	15	3.520	
XIII.	Podatki i daniny	774	96	541	08	102	36	175	49	1.493	89	400	
XIV.	Rozmaite	2.013	19	2.997	13	391	24	373	15	5.774	71	3.150	
XV.	Zapomogi dla położnic	—	—	—	—	14.852	—	—	—	14.352	—	14.000	
XVI.	Koszta utrzymania dzieci zrodzonych na bezpłatnym oddziale położnic	—	—	—	—	12	—	12	30	24	30	100	
XVII.	Ryeczka za utrzymanie dzieci w szpitalu sw. Zofii	37.500	—	—	—	—	—	—	—	37.500	—	37.500	
XVIII.	Spłata pożyczek	194.670	20	—	—	—	—	—	—	194.670	20	22.320	
	Razem { 1) zwyczajne	654.400	23	248.968	95	75.105	27	84.740	17	1,063.214	62	824.379	
	2) <i>nadzwyczajne</i>	85.499	54	—	—	—	—	—	—	85.499	54	85.353	
	Suma wydatków	739.899	77	248.968	95	75.105	27	84.740	17	1,148.714	16	909.732	
		988.868 K. 72 g.				159.845 K. 44 g.							
Dochody.													
I.	Dodatki	70.832	50	—	—	—	—	—	—	70.832	50	69.430	
II.	Opłaty pośmiertne	26.996	51	—	—	—	—	—	—	26.996	51	21.000	
III.	Zwroty kosztów leczenia	265.929	71	—	—	60.810	94	—	—	326.740	65	430.500	
IV.	Dochody z realności i dóbr	2.119	37	—	—	2.000	—	—	—	4.119	37	2.500	
V.	Rozmaite	3.749	92	—	—	—	—	—	—	3.749	92	3.200	
VI.	Subwencye i zwroty od c. k. Skarbu	264.600	—	—	—	25.000	—	—	—	289.600	—	190.162	
VII.	Pożyczka inwestycyjna	—	—	—	—	—	—	—	—	—	—	83.873	
	Razem	634.228	01	—	—	87.810	94	—	—	722.038	95	800.665	
	Do tego:												
	Dotacya z funduszu krajowego	354.640	71	—	—	72.034	50	—	—	426.675	21	109.067	
	Ogólna suma dochodów	988.868	72	—	—	159.845	44	—	—	1,148.714	16	909.732	

Zamknięcie rachunku za rok 1907.

W porównaniu z kwotą budżetem uchwaloną, okazują się wynikłości		Uzasadnienie różnic	
mniejsze	większe		
K.	K.		
		Porównanie sumaryczne	
13.595	—	kwot preliminowanych z rzeczywistemi wynikłościami bez względu na pobraną dotację lub oddaną nadwyżkę dochodów, przedstawia następujące wyniki:	
169	—	I. W oddziale chorych i klinik:	
1.305	—	<i>Wydatki</i> preliminowane wynosiły . 765.776 K.	
253	—	" rzeczywiste wynosiły 988.869 "	
20	—	Wydatki <i>większe</i> o 223.093 K.	
1.875	—	<i>Dochody</i> preliminowane wynosiły, 699.475 K.	
—	59.034	" rzeczywiste wynosiły 634.228 "	
—	16.276	Dochody <i>mniejsze</i> o 65.247 "	
—	13	Wynik mniej korzystny o sumę w kwocie 288.340 K.	
—	895	II. W oddziale położnic i klinik:	
—	3.402	<i>Wydatki</i> preliminowane wynosiły . 143.956 K.	
—	160	" rzeczywiste wynosiły 159.845 "	
—	1.194	Wydatki <i>większe</i> o 15.889 K.	
—	2.625	<i>Dochody</i> preliminowane wynosiły . 101.190 K.	
—	352	" rzeczywiste wynosiły 87.811 "	
76	—	Dochody <i>mniejsze</i> o 13.379 "	
—	172.350	Wynik mniej korzystny o sumę w kwocie 29.268 "	
17.293	256.128	Ogółem wynik był mniej korzystny o sumę w kwocie 317.608 K.	
13	160	zgodnie z więcej pobraną dotacją w wysokości tej kwoty.	
17.306	256.288	(Vide poz. 13. dochodów.)	
	238.982	Gdy jednak uwzględni się, że w następstwie c. k. Rządu poniesiono w. r. 1907 na utrzymanie klinik wydatek w niezwróconej nam jeszcze kwocie 102.052 "	
—	1.402	okaże się wynik ogólny mniej korzystny od budżetu o kwotę 215.556 K.	
—	5.997		
103.759	—		
—	1.619		
—	550		
—	99.438		
83.873	—		
187.632	109.006		
—	317.608		
187.632	426.614		
	238.982		

Wydatki. 1. Krajowy szpital powszechny we Lwowie.

Liczba rubryki i poz. budżetu	Poszczególne	Oddział								Razem		Kwota budżetem uchwalona
		chorych				położnic						
		szpitalny		kliniczny		szpitalny		klinicz.				
		K.	g.	K.	g.	K.	g.	K.	g.	K.	g.	
		Wydatki w r. 1907.										
		K.	g.	K.	g.	K.	g.	K.	g.	K.	g.	K.
	Wydatki.											
I.	Płace i emolumenta etatowe.											
1	Dyrektor:											
	a) płaca K. 5.800-—											
	b) dodatek pięciol. " 300-—											
	c) opał " 384-—	2.852	96	2.399	08	453	88	778	08	6.484	—	6.484
2	6 prymaryuszów:											
	a) płaca K. 17.289-96	24.016	55	—	—	—	—	—	—	24.016	55	25.200
	b) dodatki pięcioletnie " 6.736-59											
3	2 profesorów jako prymaryuszów dla okulistyki i położnictwa	1.300	—	—	—	1.300	—	—	—	2.600	—	2.600
4	Prymaryusz, kierownik oddziału chorób zakaźnych, płaca	3.422	49	—	—	—	—	—	—	3.422	49	3.000
5	Chemik, płaca	693	24	—	—	—	—	—	—	693	24	2.400
6	10 sekundaryuszów I klasy, płaca i	11.860	21	—	—	3.763	14	—	—	15.623	35	20.000
	dodatek na mieszkanie											
7	10 sekundaryuszów II. klasy, płaca i	14.181	55	—	—	—	—	—	—	14.181	55	18.000
	dod. na mieszkanie											
8	10 praktykantów lekarskich, adjutum	6.000	—	—	—	—	—	—	—	6.000	—	6.000
8a	Na uzupełnienie adjutów praktykantów lekarskich rocznie po upływie każdego roku służby	843	26	—	—	—	—	—	—	843	26	800
9	Akuszerka I. płaca	—	—	—	—	800	—	—	—	800	—	800
10	Akuszerka II. "	—	—	—	—	600	—	—	—	600	—	600
11	2 kapelanów:											
	a) płaca K. 2.400-—	1.408	—	1.184	—	224	—	384	—	3.200	—	3.200
	b) dodatek na pomieszkanie „ 800-—											
12	Rządca:											
	a) płaca K. 2.640-—											
	b) wikt I. klasy " 800-—											
	c) opał " 382-—											
	d) oświetlenie " 64-68	1.710	14	1.438	07	272	07	466	40	3.886	68	3.892
13	2 oficyałów:											
	a) płaca K. 4.216-67	2.108	33	1.772	92	335	42	575	—	4.791	67	5.792
	b) dodatki aktywalne " 575-—											
14	2 pisarzy:											
	a) płaca K. 2.200-—	1.026	68	863	34	163	34	280	—	2.333	36	3.040
	b) dodatek na mieszkanie „ 133-36											
15	Pisarz w izbie przyjęcia:											
	a) płaca K. 1.209-97	1.021	98	758	49	143	50	246	—	2.169	97	2.440
	b) 2 dodatki pięcioletnie " 300-—											
	c) wikt z piecz II.kl. (wzmoc.) „ 660-—											
16	Inspicyent:											
	a) płaca K. 1.320-—	1.073	60	902	80	170	80	292	80	2.440	—	2.440
	b) 2 dodatki pięcioletnie " 200-—											
	c) dodatek osobisty " 200-—											
	d) wikt z piecz. II.kl.(wzmoc.) „ 720-—											
17	2 aplikantów, płaca	773	64	727	63	137	66	235	99	1.874	92	2.200
	Do przeniesienia	71.292	63	10.046	33	8.363	81	3.258	27	95.961	04	108.858

Zamknięcie rachunku za rok 1907.

W porównaniu z kwotą budżetem uchwaloną, okazują się wynikiłości		U z a s a d n i e n i e r ó ż n i c
mniejsze	większe	
K.	K.	
—	—	
1.183	—	Wydatek <i>mniejszy</i> z powodu wypłacenia przyznanych uchwałą Sejmu z dnia 12 marca 1907 podwyższonych poborów dopiero od dnia 12 marca 1907. (L. W. 33.920.907).
—	—	
—	422	Wydatek <i>większy</i> gdyż kierownikowi chorób zakaźnych przyznano wyższą płacę od 12/3 1907, zaś dodatek pięcioletni od 1/6 1906. (L. W. 25 277.906)
1.707	—	Wydatek <i>mniejszy</i> z powodu nominacyi dopiero we wrześniu 1907.
4.377	—	
3.818	—	} Wydatki <i>mniejsze</i> ponieważ podwyższone pobory wypłacono dopiero od 12 marca 1907 (L.W. 33.920.907).
—	—	
—	43	Wydatek <i>większy</i> albowiem okazała się potrzeba przyznania adjutów większej liczbie praktykantów jak preliminarzem przewidziano.
—	—	
—	—	
5	—	Wydatek <i>mniejszy</i> z powodu potrącenia mniejszej ilości i niższych cen nafty.
1.000	—	
707	—	} Wydatki <i>mniejsze</i> z powodu interkalaryów.
270	—	
—	—	
325	—	Wydatek <i>mniejszy</i> z powodu interkalaryów.
13.392	465	

Wydatki.

1. Krajowy szpital powszechny we Lwowie.

Liczba rubryk i poz. budżetu	Poszczególnienie	Oddział								Razem	Kwota budżetem uchwalona	
		chorych				położnic						
		szpitalny		kliniczny		szpitalny		klinicz.				
		Wydatki w r. 1907.										
		K.	g.	K.	g.	K.	g.	K.	g.	K.	g.	
I.	Z przeniesienia	74.292	63	10.046	33	8.363	81	3.258	27	95.961	04	108.888
18	Aptekarz.											
	a) płaca K. 2.160.53											
	b) 2 dodatki pięcioletnie " 400.—											
	c) dodatek na mieszkanie " 400.—	1.036	19	1.391	45	118	42	414	47	2.960	53	3.000
19	Maszynista :											
	a) płaca K. 1.200.—											
	b) dod. pięcioletni " 200.—											
	c) wikt II. kl. (wzmocniony) " 720.—	932	80	784	40	148	40	254	40	2.120	—	2.120
20	Woźny :											
	a) płaca K. 1.000.—											
	b) 4 dodatki pięcioletnie " 240.—											
	c) dodatek osobisty " 100.—											
	d) dodatek na ubiór " 100.—	633	60	532	80	100	80	172	80	1.440	—	1.440
21	Odzwierny :											
	a) płaca K. 1.000.—											
	b) 3 dodatki pięcioletnie " —.—											
	c) dodatek osobisty " 100.—											
	d) dodatek na ubiór " 100.—	528	—	444	—	84	—	144	—	1.200	—	1.380
	Razem	77.423	22	13.198	98	8.815	43	4.243	94	103.681	57	116.828
22	Do tego:											
	Zaliczki na płace	2.451	50	—	—	100	—	—	—	2.551	50	3.000
	Suma rubryki I.	79.874	72	13.198	98	8.915	43	4.243	94	106.233	07	119.828
II.	Koszta utrzymania osób nieetatowych.											
23	Siostry Miłosierdzia:											
	a) płaca K. 3.840.—											
	b) wikt z pieczywem " 10.413.41											
	c) ryczałt za pranie bielizny " 1.045.—	9.215	29	4.689	60	680	85	712	67	15.298	41	14.605
24	Pomochnik kapelana	176	—	148	—	28	—	48	—	400	—	400
25	Dyetaryusze, płaca	4.724	08	3.863	21	730	88	1.252	93	10.571	10	9.928
26	Dla 2 funkcyonaryuszów wikt z pieczywem	562	80	599	40	113	40	194	40	1.470	—	1.440
27	Dwa stypendya stałe dla akuszerok	—	—	—	—	480	—	—	—	480	—	480
28	Dwóch pomochników aptekarza	1.643	96	2.207	61	187	88	657	59	4.697	04	4.800
29	Służba oddziałowa:											
	a) płaca K. 19.303.95											
	b) wikt " 30.295.35											
	c) gratyfikacye " 600.—											
	d) bluzy " 2.280.—											
	e) na podwyższenie płac " 381.—	28.646	32	14.358	40	3.334	79	6.520	79	52.860	30	54.954
30	Służba domu:											
	a) płaca K. 7.455.10											
	b) wikt " 7.685.86											
	c) dodatek na mundur " 350.—											
	d) gratyfikacye " 200.—	9.481	61	3.451	45	1.363	49	1.394	41	15.690	96	15.083
31	Służba wspólna:											
	a) płaca K. 3.518.—											
	b) wikt " 2.005.13											
	c) gratyfikacye " 300.—											
	d) bluzy " 120.—	2.569	82	2.265	52	373	29	734	50	5.943	13	5.890
	Suma rubryki II.	57.019	88	31.583	19	7.292	58	11.515	29	107.410	94	107.580

Zamknięcie rachunku za rok 1907.

W porównaniu z kwotą budżetem uchwaloną, okazują się wynikiłości		Uzasadnienie różnic
mniejsze	większe	
K.	K.	
13.392	465	
40	—	Wydatek <i>mniejszy</i> ponieważ podwyższoną płacę wypłacono dopiero od 12. marca 1907.
—	—	
—	—	
180	—	Wydatek <i>mniejszy</i> z powodu śmierci odźwiernego Jurkiewicza, wskutek czego odpadły pobierane przez niego dodatki pięcioletnie.
13.612	465	
448	—	Wydatek <i>mniejszy</i> odpowiednio do udzielonych zaliczek.
14.060	465	
13.595		
—	694	Wydatek <i>większy</i> z powodu droższego wikt.
—	643	Wydatek <i>większy</i> z powodu większej ilości dyetaryuszów przyjętych na zastępstwo brakujących funkcyonaryuszów etatowych, znajduje pokrycie w zaoszczędzeniach Rubr. 1. poz. 13—17.
—	30	Wydatek <i>większy</i> jak wyjaśnienie przy poz. 23.
103	—	Wydatek <i>mniejszy</i> z powodu wypłacenia podwyższonych poborów dopiero od 12. marca 1907.
2.094	—	Wydatek <i>mniejszy</i> wskutek interkalaryów spowodowanych trudnością znalezienia odpowiedniej służby za stosunkowo niskim wynagrodzeniem.
—	608	Wydatki w ogóle <i>większe</i> z powodu podwyższenia płac (LW. 55196/07.) i z powodu droższego wikt.
—	53	
2.197	2.028	
169		

Wydatki. 1. Krajowy szpital powszechny we Lwowie.

Liczba rubryki i poz. budżetu	Poszczególnienie	Oddział								Razem	Kwota budżetem uchwalona			
		chorych				położnie								
		szpitalny		kliniczny		szpitalny		klinicz.						
		Wydatki w r. 1907.												
K.		g.		K.		g.		K.		g.		K.		
III	Pensye i emerytury.													
32	Finger Fryderyka, wdowa po b.prof.kliniki	630	—	—	—	—	—	—	—	—	—	630	—	630
33	Neuhauser Karolina, wdowa po prymar.	1.200	—	—	—	—	—	—	—	—	—	1.200	—	1.200
34	Jaroszyńska Eugenia, „ „ oficyale	619	75	—	—	46	65	—	—	—	—	666	40	666
35	Köstlich Józefa wdowa po oficyale	619	75	—	—	46	65	—	—	—	—	666	40	666
36	Mareczak Helena, wdowa po pisarzu	651	—	—	—	49	—	—	—	—	—	700	—	700
37	Piro Karol b. odźwierny	572	88	—	—	43	12	—	—	—	—	616	—	616
38	Dr. Kilariski Józef, b. prymaryusz	2.390	80	—	—	—	—	—	—	—	—	2.390	80	2.391
39	Gralewska Zofia wdowa po oficyale	1.069	50	—	—	80	50	—	—	—	—	1.150	—	1.150
40	Feigel Katarzyna, wdowa po prosektorze	1.116	—	—	—	84	—	—	—	—	—	1.200	—	1.200
41	Jedno małoletnie dziecko po prymaryuszu sp. Dr. Krówezyńskim	200	—	—	—	—	—	—	—	—	—	200	—	200
42	Malinowski Erazm, b. wadca	3.348	—	—	—	252	—	—	—	—	—	3.600	—	3.600
43	Kożakowski Józef, b. dyetaryusz	781	20	—	—	58	80	—	—	—	—	840	—	840
44	Bognusz Wiktor, b. oficyal	1.257	36	—	—	94	64	—	—	—	—	1.352	—	1.352
45	Dr. Głowacki Bolesław, b. dyrektor	3.757	20	—	—	282	80	—	—	—	—	4.040	—	4.040
46	Berthleff Klimentyna, wdowa po dyrekt.	1.674	—	—	—	126	—	—	—	—	—	1.800	—	1.800
47	Widmann Michalina, wdowa po prymar.	1.200	—	—	—	—	—	—	—	—	—	1.200	—	1.200
48	Maruszcak Karolina, b. akuszerka	—	—	—	—	403	20	—	—	—	—	408	20	404
49	Jezierska Leontyna, wdowa po pisarzu	837	—	—	—	63	—	—	—	—	—	900	—	900
50	Dr. Różański Józef, b. prymaryusz	2.700	—	—	—	—	—	—	—	—	—	2.700	—	3.600
51	Strzelecki Władysław b. oficyal	120	12	—	—	9	04	—	—	—	—	129	16	1.550
52	Lewicki Jan b. pisarz	703	82	—	—	52	98	—	—	—	—	756	80	757
52a	Chodzikiwicz Maryan	231	94	—	—	17	45	—	—	—	—	249	39	—
52b	Jurkiewicz Maryanna wdowa po portyerze	713	81	—	—	53	69	—	—	—	—	767	—	—
	Suma rubryki III.	26.393	63	—	—	1.763	52	—	—	—	—	28.157	15	29.462
IV.	Zaopatrzenia i dary z łaski.													
53	Uzarnecka Wiktorya, b. dozoreczyni (zmarła)	—	—	—	—	—	—	—	—	—	—	—	—	—
54	Kozłowski Dmytro, b. parobek (zmarł)	—	—	—	—	—	—	—	—	—	—	—	—	120
55	Waenik Agata, b. dozoreczyni	128	—	—	—	—	—	—	—	—	—	128	—	128
56	Grochowska Rozalia, wdowa po odźwiern. dar z łaski	223	20	—	—	16	80	—	—	—	—	240	—	240
57	Witoszyńska Dominika, b. nadzor. pralni	247	98	—	—	18	66	—	—	—	—	266	64	400
58	Sempik Marya, wdowa po parobku	111	60	—	—	8	40	—	—	—	—	120	—	120
58a	Nydzia Marya, b. posług. jedn. dar z łaski	—	—	—	—	—	—	—	—	—	—	—	—	—
58b	Kożakowski Józef, b. dyetaryusz jedno- razowy dar z łaski	100	—	—	—	—	—	—	—	—	—	100	—	100
		186	—	—	—	14	—	—	—	—	—	200	—	200
58c	Dekańska Eugenia, wdowa po dyeta- ryuszu jednorazowy dar z łaski	93	—	—	—	7	—	—	—	—	—	100	—	100
	Suma rubryki IV.	1.089	78	—	—	64	86	—	—	—	—	1.154	64	1.408
V.59.	Odprawy i spłaty kwartałów po- śmiertnych	79	20	66	60	12	60	21	60	180	—	200	—	200
VI.	Remuneracye i zapomogi.													
60	Dla funkcyonaryuszy szpitalnych	1.292	—	1.128	50	213	50	366	—	3.000	—	3.000	—	3.000
61	Dla bezpłatnych praktykantów lekarskich pełniących służbę w szpitalu dłużej 1 roku	325	—	—	—	—	—	—	—	325	—	325	—	2.000
62	Dla bezpłatnych praktykantów lekarskich za spisywanie protokołów sekeyjnych	855	61	89	58	29	41	25	40	1.000	—	1.000	—	1.200
	Suma rubryki VI.	2.472	61	1.218	08	242	91	391	40	4.325	—	6.200	—	6.200

Wydatki.

1. Krajowy szpital powszechny we Lwowie.

Liczba rubryki i poz. budżetu	Poszczególnienie	Oddział								Razem	Kwota budżetem uchwalona	
		chorych				położnic						
		szpitalny		kliniczny		szpitalny		klinicz.				
		Wydatki w r. 1907.										
		K.	g.	K.	g.	K.	g.	K.	g.	K.	g.	
VII.	Koszta gospodarcze.											
63	Żywnienie chorych:											
	a) Zwykła strawa i dodatki	91.850	23	65.394	01	9.015	43	16.846	71	183.106	38	162.840
	b) 6 Sióstr Miłosierdzia w kuchni:											
	α) płaca K. 960—											
	β) wikt z pieczywem „ 2.596·86											
	γ) ryczałt za pranie bielizny „ 261—	1.870	75	1.412	61	190	89	343	61	3.817	86	3.651
	c) Koszta utrzymania służby kuchennej:											
	α) płaca K. 1.788·79											
	β) wikt z pieczywem „ 3.232·47											
	γ) gratyfikacye „ 80—											
	δ) na fartuchy „ 130—	2.584	76	1.956	29	264	36	475	85	5.281	26	5.195
	d) opał i para do gotowania w kuchni	2.134	83	1.614	74	218	21	392	77	4.360	55	3.380
	e) naczyń i sprzęty kuchenne	471	97	318	63	43	06	77	50	911	16	900
	f) pieczywo dla chorych	12.254	03	3.552	77	687	09	861	77	17.355	66	14.000
	g) wino dla chorych	2.838	81	1.545	84	40	80	255	07	4.680	52	4.640
64	Wikt II. kl. dla akuszerki dyżurnej	—	—	—	—	641	66	—	—	641	66	600
65	„ I. kl. dla lekarza i aptekarza dyżur.	961	44	—	—	489	75	—	—	1.451	19	1.450
66	Opał sal, łazienek i innych ubikacyj w szpitalu i klinikach:											
	a) drzewem i węglem	15.056	28	16.846	92	8.292	95	10.497	33	50.693	48	39.300
	b) opał gazem aparatów sterylizacyjnych, kuchenek i wentylatorów	1.165	92	2.517	86	437	82	637	40	4.759	—	6.370
67	a) oświetlenie naftą z dotyczącymi potrzebami	3.185	12	1.773	43	278	13	4	80	5.241	48	6.780
	b) oświetlenie elektryczne	6.652	76	12.143	97	3.513	85	7.191	01	29.501	59	22.910
68	Sprzęty, zakupno i naprawa:											
	1) zwyczajne	6.447	68	4.015	28	627	79	1.247	38	12.338	13	7.960
	2) <i>nadzwyczajne:</i>											
	Sprawienie nowych sprzętów i naczyń	20.954	—	—	—	—	—	—	—	20.954	—	20.954
69	Fiakrowe dla rządu	176	—	148	—	28	—	48	—	400	—	400
70	Utrzymanie ogrodu:											
	a) spacerowego i warzywn. K. 445·28											
	b) płaca i wikt ogrodnika „ 1.030—	683	22	556	36	105	26	180	44	1.525	28	1.480
71	Utrzymanie pralni:											
	a) opał, praczki i inne potrzeby K. 15.462·17											
	b) 2 Siostry Miłos. w pralni:											
	α) płaca „ 920—											
	β) wikt „ 865·62											
	γ) ryczałt za pranie bielizny „ 87—	7.933	85	2.877	75	3.445	97	2.477	19	16.734	79	14.417
72	Bielizna, pościel i odzież:											
	a) zakupno i naprawa . K. 26.496·67											
	b) 3 Siostry Miłosierdzia w mag. biel. i szwalni:											
	α) płaca K. 480—											
	β) wikt z pieczywem i dodat. „ 1.298·43											
	γ) ryczałt za pranie bielizny „ 130·50	16.127	94	6.420	17	2.564	01	3.293	48	28.405	60	24.326
73	Słoma do sienników	899	84	—	—	—	—	—	—	899	84	900
74	Opłata za wodę z wodociągów miejskich	9.339	07	9.172	36	2.084	76	3.431	56	24.027	75	15.600
	Razem: { 1) zwyczajne	182.634	53	132.266	99	32.969	79	48.261	87	396.133	18	337.099
	{ 2) <i>nadzwyczajne</i>	20.954	—	—	—	—	—	—	—	20.954	—	20.954
	Suma rubryki VII.	203.588	53	132.266	99	32.969	79	48.261	87	417.087	18	358.053

Zamknięcie rachunku za rok 1907.

Uzasadnienie różnic

W porównaniu z kwotą budżetem uchwaloną, okazują się wynikiłości		
mniejsze	większe	
K.	K.	
—	20.266	Wydatek <i>większy</i> wskutek płacenia znacznie wyższych cen za mięso a to: za 1 klg. wołowiny o 22 gr., cielęciny o 32 gr. od cen zeszłorocznych czyli przeciętnie 22% i z powodu podwyższenia cen prawie wszystkich artykułów żywności. Znaczna część przekroczenia (w kwocie 12.641 K.) na oddziałach klinicznych zwróconą zostanie przez c. k. Skarb Państwa. — Ilość dni leczenia wynosiła: w r. 1905—280.467 dni, w r. 1906—283.629 dni, w r. 1907—278.633 dni.
—	167	Wydatki <i>większe</i> z powodów podanych j. w.
—	86	
—	981	Wydatek <i>większy</i> wskutek podwyższenia cen węgla o 89 Koron na 1 wagonie, czyli więcej o 40% jak w roku 1906.
—	11	Wydatek <i>większy</i> wedle potrzeby.
—	3.356	Wydatek <i>większy</i> z powodu podwyższenia cen mąki prawie o 40% w porównaniu do cen planowanych w r. 1906.
—	41	Wydatek <i>większy</i> zależny od ordynacji lekarskich.
—	42	Jak pod poz. 63a).
—	1	
—	11.393	Wydatek <i>większy</i> z powodu podrożenia cen węgla o 40% i drzewa o 10%. — Część przekroczenia na oddziałach klinicznych (w kwocie 5.444 K.) jest zwrotna przez c. k. Rząd.
1.611	—	Wydatek <i>mniejszy</i> wedle potrzeby.
1.539	—	Wydatek w ogóle <i>większy</i> na oddziałach szpitalnych wskutek rozszerzenia światła elektrycznego i podrożenia opatu dla produkcji światła elektrycznego.
—	6.592	
—	4.378	Wydatek <i>większy</i> z powodu koniecznej potrzeby wymiany zniszczonych sprzętów tak na oddziałach szpitalnych jakoteż i klinicznych (w kwocie 1.302 K.) który to wydatek przypadnie do zwrotu od c. k. Rządu.
—	—	
—	45	Wydatek <i>większy</i> wedle potrzeby.
—	2.318	Wydatek <i>większy</i> z powodu podrożenia materiałów surowych tudzież opału. Część przekroczenia na oddziałach klinicznych (w kwocie 1.385 K.) przypisaną została do zwrotu c. k. Skarbowi Państwa.
—	4.079	Wydatek <i>większy</i> wskutek podwyższenia cen płótna przeciętnie o 14%, zaś przy szewiotach o 16%. (LW. 119.699/06 i 36.458/07).
—	—	
—	8.428	Wydatek <i>większy</i> odpowiednio do zapotrzebowania wody przez szpital, której oszczędzać ze względu na konieczną czystość w szpitalu nie można. Zaznacza się że w budżecie na rok 1907 wstawiono znacznie mniejszy kredyt na wodę w przypuszczeniu, że będzie już dokonana instalacja doprowadzenia wody z własnej studni co jednakże w r. 1906 nie mogło być przeprowadzone. — Część tego przekroczenia na oddziałach klinicznych (w kwocie 4.404 K.) zwróci c. k. Rząd.
3.150	62.184	
—	—	
3.150	62.184	
		59.034

Wydatki. 1. Krajowy szpital powszechny we Lwowie.

Liczba rubryki i poz. budżetu	Poszczególnienie	Oddział								Razem	Kwota budżetem uchwalona		
		chorych				położnic							
		szpitalny		kliniczny		szpitalny		klinicz.					
		Wydatki w r. 1907.											
K.		g.		K.		g.		K.		g.		K.	
VIII.	Koszta sanitarne.												
75.	Lekarstwa { 1. zwyczajne 2. nadzwyczajne:	12.437	38	16.619	55	1.330	39	4.843	73	35.231	05	38.000	
—	na zakupno destylatora	786	60	—	—	—	—	—	—	786	60	800	
76.	Utrzymanie apteki: 2 Siostry Miłosierdzia w magazynie sanitarnym: a) płaca K. 320.— b) wikt z pieczywem i dod. „ 865.62 c) ryczałt za pranie białizny „ 87.—	445	41	598	14	50	90	178	17	1.272	62	1.217	
77.	2 laborantów do apteki: a) 1 labor. płaca bez wiktu) b) 1 pomocnik, płaca (K.1.020.— c) wikt z pieczyw. dla pom. „ 276.60 d) gratyfikacye „ 60.—	474	82	637	61	54	26	189	93	1.356	62	1.345	
78.	Ambulatoryum	2.095	—	7.329	38	316	20	226	46	9.967	04	7.450	
79.	Potrzeby sanitarne	20.798	64	20.276	37	3.068	45	6.954	64	51.098	10	40.600	
80.	Szczudła, buty, opaski, okulary i t. p.	1.929	37	156	50	383	—	208	—	2.76	87	3.300	
81.	Laboratoryum	754	70	301	67	—	—	10	—	1.066	37	1.200	
82.	Wino stare dla ciężko chorych	—	—	486	65	—	—	182	80	669	45	600	
83.	Instrumenta chirurgiczne	3.167	33	5.439	84	536	30	1.506	70	10.650	17	9.000	
84.	Koszta pogrzebowe	2.198	98	186	76	61	31	52	95	2.500	—	2.500	
	Razem { 1. zwyczajne	44.301	63	52.032	47	5.800	81	14.353	38	116.488	29	100.212	
	2. nadzwyczajne	786	60	—	—	—	—	—	—	786	60	800	
	Suma rubryki VIII.	45.088	23	52.032	47	5.800	81	14.353	38	117.274	89	101.012	
IX.	Koszta kancelaryjne.												
85.	Druki, litografie, potrzeby do pisania, koszta insereyjne i t. p.	2.954	46	1.900	46	310	19	530	39	5.695	50	4.800	
X.86.	Koszta kapliczne	264	—	222	—	42	—	72	—	600	—	600	
XI.	Utrzymanie budynków.												
87.	Konserwacye i reparacye: { 1. zwyczajne 2. nadzwyczajne:	14.853	06	9.499	21	2.008	—	3.497	—	29.857	27	27.000	
	a) Kanalizacya w głów. gmachu	4.534	39	—	—	—	—	—	—	4.534	39	4.477	
	b) Doprowadzenie wody użytkowej z własnej studni do gmachu głów.	14.282	—	—	—	—	—	—	—	14.282	—	14.282	
	c) Przeistoczenie wychodków w wie- żach	27.440	—	—	—	—	—	—	—	27.440	—	27.440	
	d) Adaptacya budynku zakupionego po ś. p. Markowskim na pomieszkanie dla dyr. szpitala	6.440	—	—	—	—	—	—	—	6.440	—	6.440	
	Do przeniesienia { 1) zwyczajne	14.853	06	9.499	21	2.008	—	3.497	—	29.857	27	27.000	
	2) nadzwyczajne	52.696	39	—	—	—	—	—	—	52.696	39	52.639	

Zamknięcie rachunku za rok 1907.

W porównaniu z kwotą budżetem uchwaloną, okazują się wynikiłości		U z a s a d n i e n i e r ó ż n i c
mniejsze	większe	
K.	K.	
—	—	
—	2.231	Wydatek <i>większy</i> zależny od ordynacyj lekarskich, tudzież z powodu podróżenia niektórych leków.
13	—	" <i>mniej</i> wedle rzeczywistego kosztu zakupna.
—	56	" <i>większy</i> z powodu podanego przy Rubr. VII. poz. 63a.
—	12	" <i>większy</i> pomimo interkalare z powodu droższego wikt.
—	2.517	" " odpowiednio do ilości chorych leczonych ambulator. przeważnie na oddz. klinik
—	10.498	" " z powodu podróżenia artykułów gumowych i większego zapotrzebowania klinik zastosowanych do wymogów nauki; wreszcie z powodu zakupna 2 umywalni. (L.W. 23.272/908)
623	—) Przekroczenie na oddz. klinicznych (w kw. 4.801 K.) przypisano do zwrotu c. k. Skarbowi Państw.
134	—) Wydatki <i>mniej</i> wedle potrzeby.
—	69	Wydatek <i>większy</i> zależny od ordynacyj lekarskich, i wyłącznie dla klinik.
—	1.650	" przeważnie na oddziałach klinicznych przypadnie do zwrotu od c. k. Rządu
—	—	" (w kwocie 1.546 K.)
757	17.033	
13	—	
770	17.033	
	16.263	
—	895	Wydatek <i>większy</i> z powodu pomnożonych czynności kancelaryjnych i zakupna maszyny do pisania. (L. W. 36.037/908). Przekroczenie oddziałów klinicznych przypadnie do zwrotu od c. k. Rządu.
—	—	
—	2.857	Wydatek <i>większy</i> w funduszu chorych, wskutek uskutecznienia koniecznych a nieobjętych budżetem robót. (L. W. 78,603/907),
—	57	Przekroczone o drobną kwotę wskutek robót nieprzewidzianych.
—	—	
—	—	
—	—	
—	2.857	
—	57	

Wydatki. 1. Krajowy szpital powszechny we Lwowie.

Liczba rubryki i poz. budżetu	Poszczególne	Oddział								Razem		Kwota budżetem uchwalona		
		chorych				położnic								
		szpitalny		kliniczny		szpitalny		kliniczny		K.	g.		K.	g.
		Wydatki w r. 1907.												
K.	g.	K.	g.	K.	g.	K.	g.	K.	g.	K.	g.			
XI.	Z przeniesienia	14.853	06	9.499	21	2.008	—	3.497	—	29.857	27	27.000		
	{ 2.) zwyczajne	52.696	39	—	—	—	—	—	—	52.696	39	52.639		
	{ 1.) nadzwyczajne	—	—	—	—	—	—	—	—	—	—	—		
87.	e) Instalacja nowych akumulatorów	10.382	55	—	—	—	—	—	—	10.382	55	10.280		
88.	Utrzymanie maszyny i wodociągów:													
	{ 1. zwyczajne	1.353	44	1.509	09	247	40	671	59	3.781	52	2.600		
	{ 2. nadzwyczajne	—	—	—	—	—	—	—	—	—	—	—		
—	na zakupno pompy Worthingtona	680	—	—	—	—	—	—	—	680	—	680		
89.	Pompowanie wody prądem elektrycznym	1.453	58	872	38	242	31	242	31	2.810	38	3.600		
90.	Asekuracja budynków	367	31	380	49	206	47	157	66	1.111	93	1.000		
91.	Kominiarze i straż ogniowa	809	80	680	80	128	80	220	80	1.840	—	1.800		
	Razem { 1. zwyczajne	18.537	39	12.941	97	2.832	98	4.789	36	39.401	60	36.000		
	{ 2. nadzwyczajne	63.758	94	—	—	—	—	—	—	63.758	94	63.599		
	Suma rubryki XI	82.596	23	12.941	97	2.832	98	4.789	36	103.160	54	99.599		
XII.	Odsetki od kapitałów dłużnych funduszowi stypendyjnemu Głowińskiego.													
92.	5% od kwoty 6.705 złr. 03 kr. m. k. = 14.080.60 kor. za część budynku użytego dawniej dla oddz. położnic	704	—	—	—	—	—	—	—	704	—	704		
93.	5% od kwoty 26.820 złr. 11 kr. m. k. = 56.322.36 kor. za część budynku użytego dla oddz. chorych	2.816	15	—	—	—	—	—	—	2.816	15	2.816		
	Suma rubryki XII	3.520	15	—	—	—	—	—	—	3.520	15	3.520		
XIII. 94.	Podatki i daniny	774	96	541	08	102	36	175	49	1.593	89	400		
XIV.	Rozmaite.													
95.	Utrzymanie biblioteki	391	05	—	—	28	—	—	—	419	05	400		
96.	Półowa kosztów utrzymania szkoły dla dozorczyń	—	—	—	—	—	—	—	—	—	—	—		
97.	Przypadkowe:													
	a) zastępstwo chorych i urlopowanych funkcyjaryuszów	415	17	113	66	171	50	36	87	737	20	800		
	b) ubezpieczenie służby od wypadków	93	44	78	57	14	87	25	48	212	36	250		
	c) koszty sądowe, portorya i inne nieprzewidziane	1.113	53	2.804	90	176	87	310	80	4.406	10	1.700		
	Suma rubryki XIV	2.013	19	2.997	13	391	24	373	15	5.774	71	3.150		
XV.	Zapomogi dla położnic.													
98.	Dla położnic opuszczających wraz z dziećmi zakład	—	—	—	—	14.352	—	—	—	14.352	—	14.000		

Zamknięcie rachunku za rok 1907.

W porównaniu z kwotą budżetem uchwaloną, okazują się wynikiłości:		Uzasadnienie różnic
mniejsze	większe	
K.	K.	
—	2.557	
—	57	
—	103	Przekroczenie nastąpiło wskutek udzielenia remuneracji inżynierowi elektrowni miejskiej. (L. W. 5821,908).
—	1.182	Wydatek <i>większy</i> wskutek znaczniejszych reperacyj maszyny, która po 10-ciu letnim użytku wymaga coraz większych wkładów, oraz wskutek udzielenia remuneracji nadzorey technicznemu (L. W. 6880,908). Część wydatków przypadnie do zwrotu od e. k. Rządu.
—	—	
789	—	Wydatek <i>mniejszy</i> a to z uwagi na wyjaśnienie przy Rubr. VII. poz. 74.
—	112	" <i>większy</i> z powodu ubezpieczenia nowo nabytych realności
—	40	" " wskutek rozszerzenia zakładu przez nabycie nowej realności czynszowej, stojącej na gruncie przeznaczonym pod budowę nowych klinik.
789	4.191	
—	160	
789	4.351	
	3.562	
—	—	
—	—	
—	—	
—	1.194	Wydatek <i>większy</i> , wskutek nabycia realności przy ul. Piekarskiej i wymierzenia od niej podatków. Przekroczenie to znajduje pokrycie w Rubr. IV. poz. 1a, dochodów.
—	19	Wydatek nieznacznie większy wedle koniecznej potrzeby.
63	—	Wydatki <i>mniejsze</i> wedle potrzeby.
37	—	Wydatek <i>mniejszy</i> stosownie do wymierzonej premii.
—	2.706	" <i>większy</i> , gdyż prócz drobnych wydatków pokryto z tej pozycyi: zasiłek na kosztą pogrzebu b. oficyała Strzeleckiego Władysława 150 K, zapomogę Burhartowej Ludmili 50 K, i kosztą przesiedlenia pisarza Krala Ignacego 150 K. Następnie ubezpieczono kasy od włamania kosztem 79 K. 76, wreszcie pokryto kosztą prowadzenia rachunków klinicznych w kwocie 2.000 K., zwrotnych od e. k. Rządu.
100	2.725	
	2.625	
—	352	Wydatek <i>większy</i> zależny od ilości połogów na bezpłatnym oddziale położnic.

Wydatki. 1. Krajowy szpital powszechny we Lwowie.

Liczba rubryki i poz. budżetu	Poszczególnienie	Oddział								Razem		Kwota budżetem uchwalona	
		chorych				położnic							
		szpitalny		kliniczny		szpitalny		klinicz.					
		K.	g.	K.	g.	K.	g.	K.	g.	K.	g.		
		Wydatki w r. 1907.											
XVI.	Koszta utrzymania dzieci zrodzonych na bezpłatnym oddziale położnic.												
99	Wynagrodzenie mamek za karmienie dzieci, których matki na oddział chorych przeniesione zostały	-	-	-	-	12	-	12	30	-	24	30	100
XVII.	Ryczałt na utrzymanie dzieci w szpitaliku św. Zofii.												
100	a) Ryczałt na utrzymanie i leczenie dzieci	36.000	-	-	-	-	-	-	-	-	36.000	-	36.000
	b) Subwencya na emeryturę Dr. Merczyńskiego	1.500	-	-	-	-	-	-	-	-	1.500	-	1.500
	Suma rubryki XVII.	37.500	-	-	-	-	-	-	-	-	37.500	-	37.500
XVIII.	Splata pożyczek.												
101	Umorzenie pożyczki 101.400 K. zaciągniętej w Banku krajowym na kupno realności od Markowskiej: IV. i V. rata w kapitale K. 837.72 odsetki 3.983.31 dodatek admin. 248.97 stempel do kwitu 20	5.070	20	-	-	-	-	-	-	-	5.070	20	5.070
102	Amortyzacya pożyczki (83.873 K.) na pokrycie wydatków nadzwyczajnych	-	-	-	-	-	-	-	-	-	-	-	5.000
103	Umorzenie pożyczki 245 000 K. zaciągniętej się mającej w Banku Kraj. na kupno gruntów pod budowę klinik (splacalna w 44 latach)	-	-	-	-	-	-	-	-	-	-	-	12.250
104	Częściowy zwrot pożyczki zaciągniętej chwilowo z fund. krajowego na kupno realności hr. Łosiowej, Dr Goreckiego i Dr. Czernego	189.600	-	-	-	-	-	-	-	-	189.600	-	-
	Suma rubryki XVIII.	194.670	20	-	-	-	-	-	-	-	194.670	20	22.320

Zamknięcie rachunku za rok 1907.

W porównaniu z kwotą budżetem uchwaloną, okazują się wynikiłości		Uzasadnienie różnic
mniejsze	większe	
K.	K.	
76	—	Wydatek <i>mniejszy</i> odpowiednio do ilości karmionych dzieci
—	—	
—	—	
—	—	
—	—	
5.000	—	
12.250	—	Wydatków nie było albowiem w r. 1907 nie zaciągnięto jeszcze projektowanych pożyczek.
—	189.600	Wydatek niepreliminowany stanowi częściowy zwrot funduszowi krajowemu zaciągniętej chwilowo pożyczki w kwocie 233.040 K. przez majątek zarodowy szpitala, na zakupno gruntu pod kliniki. Wydatek ten ma pokrycie w Rubr. IV. poz. 11 a) dochodów.
17.250	189.600	
	172.350	

Dochody

1. Krajowy szpital powszechny we Lwowie.

Liczba rubryki i poz. budżetu	Poszczególnienie	Oddział								Razem		Kwota budżetem uchwalona	
		chorych				położnic							
		szpitalny		kliniczny		szpitalny		klinicz.					
		Dochody w r. 1907.											
		K.	g.	K.	g.	K.	g.	K.	g.	K.	g.	K.	
	Dochody.												
I.	Dodatki.												
1	Od c. k. Skarbu za 781·58 m. drzewa opałowego po 8 K., część przypadająca na te oddziały	—	—	—	—	—	—	—	—	—	—	4.430	
2	Od kasy miejskiej 1/5 część dochodów z myta	70.832	50	—	—	—	—	—	—	70.832	50	65 000	
	Suma rubryki I. . .	70.832	50	—	—	—	—	—	—	70.832	50	69.430	
II. 3	Oplaty pośmiertne	26.996	51	—	—	—	—	—	—	26.996	51	21.000	
III.	Zwroty kosztów leczenia.												
4	Od funduszu krajowego galicyjskiego	193.268	79	—	—	52.154	03	—	—	245.422	82	355 500	
5	Od samopłacących	55.495	29	—	—	8.439	31	—	—	63.934	60	65.000	
6	Od funduszy obcokrajowych i innych publicznych	17.165	63	—	—	217	60	—	—	17.383	23	10.000	
	Suma rubryki III. . .	265.929	71	—	—	60 810	94	—	—	326.740	65	430.500	
IV.	Dochody z realności i ogrodu.												
7	Dochód z ogrodu szpitalnego	485	37	—	—	—	—	—	—	485	37	500	
7a	Dochód z realności nabytych	1.634	—	—	—	—	—	—	—	1.634	—	—	
8	Czynsz od c. k. Rządu za użyte ubikacje na szkołę i klinikę położnych	—	—	—	—	2.000	—	—	—	2.000	—	2.000	
	Suma rubryki IV. . .	2.119	37	—	—	2.000	—	—	—	4.119	37	2.500	
V.	Rozmaite.												
9	Rozmaite nieprzewidziane	1.309	42	—	—	—	—	—	—	1.309	42	200	
10	Zwrot zaliczek na płace	2.440	50	—	—	—	—	—	—	2.440	50	3.000	
	Suma rubryki V. . .	3.749	92	—	—	—	—	—	—	3.749	92	3.200	

Zamknięcie rachunku za rok 1907.

W porównaniu z kwotą budżetem uchwaloną, okazują się wyniki:		Uzasadnienie różnic
mniejsze	większe	
K.	K.	
4.430	—	Dochodu nie było albowiem c. k. Skarb Państwa nie uścił do chwili sporządzenia zamknięcia rachunku należności za 781.58 m. drzewa opałowego. (Vide wykaz należności czynnych i biernych).
—	5.832	Dochód <i>większy</i> z powodu znacznie większego wpływu z myta pobranego przez gminę miasta Lwowa.
4.430	5.832	
	1.402	
—	5.997	Dochód <i>większy</i> zależny od ilości i wysokości pozostałych spadków.
110.077	—	Dochód znacznie <i>mniejszy</i> , wedle przedłożonych do zlikwidowania rachunków kwartalnych — spowodowany nadto trudnością stwierdzenia stosunków majątkowych leczonych.
1.065	—	Dochody w ogóle <i>większe</i> , zależne od ilości chorych samopłacących i obcokrajowych.
—	7.383	
111.143	7.383	
103.759		
15	—	Dochód <i>mniejszy</i> z powodu niekorzystnego zbioru jarzyn.
	1.634	Dochód niepreliminowany stanowi czynsz z realności nabytych na kliniki przy ulicy Piekarskiej od p. Markowskiej, hr. Łosiowej, Dra Goreckiego i Dra Czernego.
	—	
15	1.634	
	1.619	
—	1.109	Dochód <i>większy</i> z powodu znacznej sprzedaży starego żelaza i przyznanie opustu za spotrzebowany gaz przez szpital w r. 1906.
559	—	Dochód <i>mniejszy</i> odpowiednio do spłaconych zaliczek udzielonych w latach poprzednich.
559	1.109	
	550	

Dochody. 1. Krajowy szpital powszechny we Lwowie.

Liczba rubryk i poz. budżetu	Poszczególne	Oddział								Razem		Kwota budżetem uchwalona
		chorych				położnic						
		szpitalny		kliniczny		szpitalny		klinicz.		Dochody w r. 1907.		
		K.	g.	K.	g.	K.	g.	K.	g.	K.	g.	
VI	Subwencye i zwroty od c. k. Skarbu.											
11.	Zwrot nadwyżki kosztów utrzymania ponad takse szpitalną w klinikach .	75.000	—	—	—	25.000	—	—	—	100.000	—	190.162
11a.	Zwrot za kupione realności od hr. Łosiowej, Dra Goreckiego i Dra Czernego	189.600	—	—	—	—	—	—	—	189.600	—	—
	Suma rubryki VI.	264.600	—	—	—	25.000	—	—	—	259.600	—	190.162
VII 12.	Pożyczka inwestycyjna zaciągnąć się mająca w Bantu krajowym	—	—	—	—	—	—	—	—	—	—	83.873
13.	Dotacya z funduszu krajowego .	354.640	71	—	—	72.034	50	—	—	426.675	21	109 067

Zamknięcie rachunku za rok 1907.

W porównaniu z kwotą budżetem uchwaloną, okazują się wyniki:		Uzasadnienie różnic
mniejsze	większe	
K.	K.	
90.162	—	<p>Dochód <i>mniejszy</i> ponieważ e. k. Rząd zapłacił tylko część przypadającej należności. Według niniejszego zamknięcia rachunku wynosiły wydatki:</p> <p>a) na klinikach oddz. chorych kwotę 248.968 K. 95 g.</p> <p>b) na klinice położniczo-ginekologicznej 84.740 K. 17 g.</p> <p>po strąceniu kosztów utrzymania dzieci na bezpłatnym oddz. położnic w r. 1907 w kwocie 12 " 30 "</p> <p>resztującą kwotę 84.727 " 87 "</p> <p>razem kwotę 333.696 K. 82 g.</p> <p>Z tego przypada na mocy dodatkowej umowy zawartej z e. k. Rządem do LW. 105.141 1907 na fundusz krajowy za 45.803 dni leczenia na oddz. chorych po 2 K. 06 gr. jako rzeczywistym koszcie utrzymania chorego w szpitalu, obliczonym przy LW. 61.061 1908 94.354 K. 18 g.</p> <p>zaś za 18.102 dni leczenia na oddziale położ.-ginek. po 2 K. 06 g. kwota 37.290 " 12 " 151.644 " 30 "</p> <p>Resztę wydatków po nad normę szpitalną w kwocie 202.052 K. 52 h.</p> <p>obowiązany jest zwrócić e. k. Skarb Państwa na mocy wyż powołanej umowy. Gdy na rachunek tej należności zapłacono w ciągu roku 1907 ratami kwartalnymi po 25.000 K. tylko 100.000 " — "</p> <p>pokryć musiano zastępczo resztę w kwocie 102.052 K. 52 g.</p> <p>z dotacji funduszu krajowego, którą to kwotę przypisano do zwrotu od e. k. Rządu. (Vide wykaz należności czynnych i biernych na ostatniej stronie zamknięcia).</p>
—	189.600	Dochód niepreliminowany stanowi udział e. k. Rządu w wydatku na kupno gruntu pod kliniki. (Vide poz. 103a) wydatków).
90.162	189.600	
99.438		
83.873	—	Dochodu nie było, gdyż dozwolona pożyczka zaciągnięta będzie dopiero w latach następnych.
—	317.608	Dotacja <i>większa</i> , na pokrycie znacznie większych wydatków na oddziałach klinicznych, tudzież z powodu mniej korzystnego wyniku w ogóle a w szczególności Rubr. III. dochodów, „zwroty kosztów leczenia“.

2. Krajowy zakład dla obłąkanych na Kulparkowie.

Liczba		Sumaryusz	Wydatki w roku 1907.		Kwota budżetem uchwalona	
budżetu	pozytywi		K.	g.	K.	
Wydatki.						
I.	1-14	Płace i emolumenta etatowe	61.103	63	64.868	
II.	15-20	Koszta utrzymania osób nieetatowych	136.814	95	124.475	
III.	21-33c	Pensye i emerytury	14.593	59	13.982	
IV.	34-37	Zaopatrzenia, odstawnie i dary z łaski	664	—	664	
V.	38	Odprawy i spłaty kwartałów pośmiertnych	—	—	80	
VI.	39 40	Remuneracye i zapomogi	3.010	12	3.020	
VII.	41-50	Koszta gospodarcze zakładu	422.200	64	315.258	
VIII.	51-54	" " folwarku				
IX.	55-60	" sanitarne	1. zwyczajne	21.425	85	15.800
			2. nadzwyczajne	2.000	—	2.000
X.	61	" kancelaryjne	3.785	57	1.700	
XI.	62	" kapliczne	419	63	500	
XII.	63 68	" utrzymania budynków, dróg dojazdowych i urzędzeń	35.941	23	23.480	
XIII.	69	Podatki z ekwiwalentem i daniny	21	31	80	
XIV.	70-73	Rozmaite	10.027	30	6.260	
XV.	74	Wydatki z prawa patronatu i konkurencyi wynikłe	110	25	120	
XVI.	75	Spłata pożyczki	86.483	78	84.252	
Razem: } 1. zwyczajne			837.400	37	694.765	
} 2. nadzwyczajne			22.190	—	22.190	
Ogólna suma wydatków			859.590	37	716.955	
Dochody.						
I.	1	Odsetki od kapitałów	189	95	196	
II.	2-3	Dodatki	200	—	1.500	
III.	4-5	Dochody z dóbr	45.561	45	49.265	
IV.	6-8	Zwroty kosztów leczenia	579.770	30	613.500	
V.	9-14	Rozmaite	6.348	24	6.740	
Suma dochodów			632.069	94	671.201	
—	15	Do tego: Dotacya z funduszu krajowego	227.520	43	45.754	
Ogólna suma dochodów			859.590	37	716.955	

Zamknięcie rachunku za rok 1907.

W porównaniu z kwotą budżetem uchwaloną, okazują się wynikiłości		Uzasadnienie różnic
mniejsze	większe	
K o r o n y		
3.764	—	
—	12.340	
—	612	
—	—	
80	—	
10	—	
—	106.942	
—	—	
—	542	
—	5.626	
—	—	
—	2.086	
50	—	
—	12.461	
59	—	
—	3.767	
10	—	
—	2.232	
3.973	146.608	
—	—	
3.973	146.608	
—	142.635	
6	—	
1.300	—	
3.704	—	
33.729	—	
393	—	
39.132	—	
—	181.767	
39.132	181.767	
—	142.635	

Porównanie sumaryczne.	
Kwot preliminowanych z rzeczywistymi wynikiściami.	
Wydutki preliminowane wynosiły	716.955 K.
" rzeczywiste bez nadwyżki docho-	
dów wynosiły	859.590 „
<i>były zatem większe o</i>	142.635 K.
Dochody preliminowane wynosiły	671.201 K.
" rzeczywiste wynosiły	632.069 „
<i>były zatem mniejsze o</i>	39.132 K.
Wynik z porównania mniej korzystny o	181.767 K
a zgodny z więcej pobraną dotacją od funduszu krajowego (poz. 15 docho-	
dów) w kwocie	181.767 K.

Wydatki 2. Krajowy zakład dla obłąkanych na Kulparkowie.

Liczba		Poszczególności	Wydatki w roku 1907.		Kwota budżetem uchwa- lona
rubryki	pozycyi		K.	g.	K.
budżetu					
I.		Wydatki.			
		Płace i emolumenta etatowe.			
1		Dyrektor:			
		a) płaca	6.000	K.	
		b) relutum za wikt	816	—	
			6.816	—	6.816
2		3 prymaryuszów:			
		a) płaca	8.750	— K.	
		b) relutum za wikt	2.380	— "	
		d) dodatki pięcioletnie	1.200	— "	
			12.330	—	12 648
3		3 sekundaryuszów:			
		a) płaca	6.000	— K.	
		b) relutum za wikt	2.448	— "	
		c) dodatki pięcioletnie	600	— "	
			9.048	—	9.048
4		3 asystentów:			
		a) płaca	2.624	77 K.	
		b) relutum na wikt	1.470	18 "	
			4.094	95	6.748
5		2 kapelanów:			
		a) płaca	1.600	— K.	
		b) relutum za wikt	792	— "	
		c) wikt w naturze	845	95 "	
		d) dodatki pięcioletnie	600	— "	
			3.837	95	3.832
6		Rządca: a) płaca	2.520	— K.	
		b) relutum za wikt	816	— "	
			3.336	—	3.336
7		2 oficyałów:			
		a) płaca	4 226	66 K.	
		b) dodatki osobiste	90	— "	
		c) wikt w naturze	303	32 "	
		d) dodatki pięcioletnie	700	— "	
			6.129	98	6.340
8		3 pisarzy:			
		a) płaca	3.780	— K.	
		b) relutum za wikt	2.160	— "	
		c) dodatki pięcioletnie	320	— "	
			6.260	—	6 260
9		Maszynista:			
		a) płaca	1.200	— "	
		b) relutum za wikt	720	— "	
			1.920	—	1.920
10		Inspicyent zakładu:			
		a) płaca	1.260	— K.	
		b) relutum za wikt	720	— "	
			1.980	—	1.980
11		Woźny:			
		a) płaca	1.000	— K.	
		b) dodatek na ubiór	100	— "	
		c) dodatek osobisty	50	— "	
		d) dodatki pięcioletnie	240	— "	
			1.390	—	1.390
12		Odźwierny przy furcie zakładowej:			
		a) płaca	1.000	— K.	
		b) dodatek na ubiór	100	— "	
		c) dodatek osobisty	50	— "	
		d) dodatki pięcioletnie	180	— "	
			1.330	—	1.330
		Do przeniesienia	53.472	88	61 648

Zamknięcie rachunku za rok 1907.

W porównaniu z kwotą budżetem uchwaloną, okazują się wynikiłości		Uzasadnienie różnic
mniejsze	większe	
K o r o n y		
—	—	
318	—	
—	—	Wydatek <i>mniejszy</i> z powodu interkalare.
2.653	—	
—	6	Wydatek nieco <i>wiekszy</i> , wedle rzeczywistego kosztu wikt.
—	—	
210	—	Wydatek <i>mniejszy</i> , z powodu interkalare, i że urzęduik pełniący obowiązki oficyała, pobierał niższe wynagrodzenie.
—	—	
—	—	
—	—	
—	—	
3,181	6	

Wydatki. 2. Krajowy zakład dla obłąkanych na Kulparkowie.

Liczba		Poszczególnienie	Wydatki w roku 1907.		Kwota budżetem uchwalona
rubryki	pozycyi		K.	g.	K.
		Z przeniesienia	58.472	88	61.648
I.	13	Odźwierny przy bramie wjazdowej :			
		a) płaca 1.000.— K.			
		b) dodatek na ubiór 100.— "			
		c) dodatek pięcioletni 120 — "	1.220	—	1.220
		Razem	59.692	88	62.868
	14	Do tego : Zaliczki na płace	1.410	75	2.000
		Suma rubryki I.	61.103	63	64.868
II.		Koszta utrzymania osób nieetatowych.			
	15	26 Sióstr Miłosierdzia oddziałowych :			
		a) płaca 3.680 K. — g.			
		b) wikt z pieczywem i dodat. 11.821 " 14 "	15.501	14	15 080
	16	Dyetarynszy : a) płaca 2.390 K. 50 g.			
		b) relutum za wikt 2.242 " 19 "	4.632	69	3.083
	17	Służba wyższa : a) płaca ślus. star. 650 K. — g.			
		" ślusarza 219 " 99 "			
		" stolarza 480 " — "			
		" krawca 380 " — "			
		" szewca 380 " — "			
		" 5 palaczy			
		przy maszynie parowej :			
		a) płaca 2.382 " 86 "			
		b) bluzy 56 " — "			
		b) wikt z piecz. 10 osob służby wyż. 4 756 " 51 "			
		c) gratyfikacye 200 " — "	9 505	36	9.460
	18	Służba oddziałowa : a) płaca 35.389 K. 46 g.			
		b) dodatki z tytułu podwyższenia za każdy rok służby	4.640	67	
		c) na podwyż. płac			
		d) wikt z pieczywem 54.973 " 19 "			
		e) bluzy 2.041 " — "			
		f) gratyfikac. 820 " — "	97.864	32	88.055
	19	Premie dla dozorców	356	10	360
	20	Służba domowa : a) płaca 4,231 K. 05 g.			
		b) wikt z piecz. 4.403 " 29 "			
		c) bluzy 221 " — "			
		d) gratyfikacye 100 " — "	8.955	34	8.437
		Suma rubryki II.	136.814	95	124.475

Zamknięcie rachunku za rok 1907.

W porównaniu z kwotą budżetem uchwaloną, okazują się wyniki		Uzasadnienie różnic
mniejsze	większe	
K o r o n y		
3.181	6	
—	—	
3.181	6	
589	—	Wydano <i>mniej</i> , odpowiednio do udzielonych zaliczek
3.770	6	
3.764		
—	421	Wydatek <i>większy</i> z powodu droższego wikt.
—	1.550	Wydatek <i>większy</i> , gdyż wskutek pomnożenia czynności kancelaryjnych przyjęto od 1/6 1907 dwóch nadliczbowych dyetaryuszy. (L.W. 44154/07).
—	46	Wydatek <i>większy</i> pomimo interkalare, z powodu droższego wikt.
—	9.809	Wydatek <i>większy</i> z powodu koniecznej potrzeby podwyższenia płac służby od Lipca 1907. tudzież droższego wikt (L. W. 31409/07).
4	—	Wydatek <i>większy</i> wedle rzeczywistego kosztu zakupu dukatów na premie.
—	518	Wydatek <i>większy</i> z powodu koniecznej potrzeby pomnożenia służby (L. W. 46154/07).
4	12.344	
	12.340	

Wydatki 2. Krajowy zakład dla obłąkanych na Kulparkowie.

Liczba		Poszczególnienie	Wydatki w roku 1907.		Kwota budżetem uchwa- lona
rubryki	pozycyi		K.	g.	K.
budżetu					
III.		Pensye i emerytury.			
	21	Dr. Dobiński Włodzimierz, b. prymaryusz	1.133	32	1.134
	22	Węgrzyn Jan, b. dozorca	120	—	120
	23	Krzyżak Antoni, b. dozorca	288	—	288
	24	Dr. Pluciński Michał, b. prymaryusz	3.595	20	3.596
	25	Dźuła Roman, b. dozorca	160	—	160
	26	Długosz Apolonia, b. dozoreczyni	192	—	192
	27	Hunke Filomena, b. dozoreczyni	272	—	272
	28	Olszowy Jędrzej b. dozorca	64	—	64
	29	Sebzda Katarzyna, b. dozoreczyni	288	—	288
	30	Kalita Karol, b. oficyał	3.113	20	3.114
	31	Neusser wdowa po dyrektorze 1.400— K.			
		„ „ „ dod. na wych. syna d. 5/4 1907 36 36 „	1.436	97	1 437
	32	Mroczo Rozalia b. dozoreczyni	192	—	192
	33	Fanti Stanisław b. rządcą	3.124	80	3.125
	32a	Wyłyczakowska Paulina, b. dozoreczyni	175	44	—
	32b	Lisiński Jan, b. dozorca	263	20	—
	32c	Borysławski Dmytro, b. dozorca	175	46	—
		Suma rubryki III.	14.593	59	13.982
IV.		Zaopatrzenia, odstawnie i dary z łaski.			
	34	Tobiasiewicz Edward, b. dozorca dożywot. zapomoga	120	—	120
	35	Kamiński Jan, „ „ „ „ „	72	—	72
	36	Kubrakiewicz Franciszka wdowa po maszyniście	400	—	400
	37	Koźmicha Onufry b. dozorca	72	—	72
		Suma rubryki IV.	664	—	664
V.	38	Odprawy i spłaty kwartałów pośmiertnych.	—	—	80
VI.		Remuneracye i zapomogi.			
	39	Za sprawdzanie recept	10	12	20
	40	Dla funkcyonaryuszy szpitalnych	3.000	—	3.000
		Suma rubryki VI.	3.010	12	3.020
VII.		Koszta gospodarcze zakładu.			
	41	Żywienie chorych :			
		a) zwykła strawa i dodatki	225.786	93	177.870
		Do przeniesienia	225.786	93	177 870

Zamknięcie rachunku za rok 1907.

W porównaniu z kwotą budżetem uchwaloną, okazują się wynikiłości		Uzasadnienie różnic
mniejsze	większe	
K o r o n y		
—	—	
—	—	
—	—	
1	—	
—	—	
—	—	
—	—	
—	—	
1	—	
—	—	
—	—	
—	—	
—	175	} Wydatki niepreliminowane spowodowane przyznaniem nowych emerytur,
—	263	
—	176	
—	—	
2	614	
—	612	
—	—	
—	—	
—	—	
80	—	Niebyło wydatku z tego tytułu.
10	—	Wydatek <i>mniejszy</i> wedle rozdziału przypadającego na ten fundusz.
—	—	
10	—	
—	—	
—	47.917	Wydatek <i>większy</i> z powodu większej ilości dni leczenia, jako preliminarzem przewidziano, — tudzież podrożenia niektórych artykułów żywności jak mięsa, masła, smalcu i t. p. Wreszcie zarachowania na tę pozycję wydatku na mleko wydawanego zamiast wina, Ilość dni leczenia w 1907 r. wynosiła 457.353 dni zaś w r. 1906 tylko 415.028 „ była zatem większą o 41.475 dni
—	47.917	

Wydatki. 2. Krajowy zakład dla obłąkanych na Kulparkowie.

Liczba		Poszczególnienie	Wydatki		Kwota budżetem uchwalona
rubryki	pozycyi		w roku 1907.		
budżetu			K.	g.	K.
VII.	41	Z przeniesienia	225.786	93	177.870
		b) 5 Sióstr Mił.: w kuchni α) płaca 800 K. — g. β) wikt z dod. 2.534 „ 35 „	3.334	35	2.900
		c) służba kuchenna i magazynowa:			
		α) płaca 2.141 K. 17 g.			
		β) wikt 3 756 „ 08 „			
		γ) fartuchy, czepki i bluzy 196 „ — „	6.173	25	5.532
		δ) gratyfikacye 80 „ — „			
		d) opał do kuchni	8.265	78	4.500
		e) naczynia i sprzęty kuchenne	1.919	06	1.400
		f) pieczywo z piekarzem i drzewem	51.461	94	33.000
		g) wino dla chorych	1.110	70	2.000
	42	Opał sal, łazienek i innych ubikacyj	45.255	98	27.000
	43	Oświetlenie naftą	11.928	21	8.000
	44	Sprzęty gospodarcze:			
		α) zakupno i naprawa { 1. zwyczajne	6 000	—	6.000
	 { 2. nadzwyczajne			
		α) Uzupełnienie inwentarza sprzętów 4.690.— K.			
		β) Urządzenie telefonów wewnętrzn. 1.500.— „	6.190		6.190
		b) Siostra Miłosierdzia w magazynie sprzętów:			
		α) płaca 160.— K.	666	87	580
		β) wikt z dodatkami 506.87 „			
	45	Utrzymanie koni z wozycami, naprawą wozów uprząży i t. p.	8.360	29	4.200
	46	Utrzymanie parku i ogrodów spacerowych	456	64	400
	47	Utrzymanie pralni:			
		a) drzewo, praczki i inne potrz. 10.886 K. 29 g.			
		b) gratyfikacya praczek 80 „ — „	10.966	29	10.080
		c) 2 Siostry Miłosierdzia:			
		α) płaca 320 K. — g.			
		β) wikt z piecz. i dodatkami 1.013 „ 74 „	1.333	74	1.160
	48	Bielizna, pościel i odzież:			
		a) zakupno i naprawa { 1. zwyczajne	23.772	48	22.000
	 { 2. nadzwyczajne	14.000	—	14.000
		Do przeniesienia { zwyczajne	406.792	51	306.622
	 { nadzwyczajne	20.190	—	20.190

Zamknięcie rachunku za rok 1907.

W porównaniu z kwotą budżetem uchwaloną, okazują się wyniki:		Uzasadnienie różnic
mniejsze	większe	
K o r o n y		
—	47.917	
—	434	Wydatek <i>większy</i> z powodu droższego wikt.
—	641	Wydatek <i>większy</i> z powodu podwyższenia płac i droższego wikt.
—	3 766	Wydatek <i>większy</i> z powodu wyższych cen opału i znacznego rozszerzenia kuchni. Zresztą przy układaniu preliminarza nie było ustalonego dzielnika do rozdziału pary.
—	519	Wydatek <i>większy</i> spowodowany konieczną potrzebą dokupna zniszczonych naczyń i wydatkiem na częste pobielanie tychże.
—	18.462	Wydatek <i>większy</i> dla zwiększonej ilości dni leczenia (vide Rubr. VII. poz. 41 lit. a.) i nieco droższej mąki.
889	—	<i>Mniej</i> gdyż ograniczono zapisywanie wina, a zastąpiono go mlekiem i wodą sodową, który to wydatek zarachowano na Rubr. VII. poz. 41 lit. a.
—	18.256	Wydatek <i>większy</i> z powodu wyższych cen drzewa i węgla, tudzież opalania kaloryferów i liczniejszych ubikacji wskutek dobudowy pawilonów.
—	3.928	Przekroczenie kredytu spowodowane oświetleniem wszystkich nowych pawilonów, dobudowanych ubikacji, dróg komunikacyjnych i ustanowienia osobnego lampiarza.
—	—	
—	—	Z uchwalonej kwoty 4.690 K. — gr. wydano w 1907 r. tylko 3.794 „ 66 gr. pozostała reszta w kwocie 715 K. 34 gr. przeniesiono na rok 1908.
—	87	Wydatek <i>większy</i> wskutek droższego wikt.
—	4.160	Wydatek <i>większy</i> ponieważ oprócz 2 par koni i jednego łoszaka, utrzymywano jeszcze trzecią parę koni, zamiast pary wołów na folwar-ku, — wreszcie z powodu wyższych cen siana, owsa i słomy. Przekroczenie to znajduje częściowe pokrycie w Rubr. V. poz. 12 dochodów. (L. W. 46154/07).
—	57	Wydatek <i>większy</i> , wedle potrzeby.
—	886	Wydatek <i>większy</i> spowodowany <i>większą</i> ilością chorych i podwyższeniem płac praczkom.
—	174	Wydatek <i>większy</i> wskutek droższego wikt.
—	1.772	Wydatek <i>większy</i> z powodu podrożenia surowych materiałów.
—	—	
889	101 059	
—	—	

Wydatki. 2. Krajowy zakład dla obłąkanych na Kulparkowie.

Liczba		Poszczególnienie	Wydatki w roku 1907.		Kwota budżetem uchwalona
rubryki	pozytywi		K.	g.	K.
budżetu					
		Z przeniesienia	406.792	51	306.622
		{ zwyczajne	20.190	—	20.190
		{ nadzwyczajne			
VII.	48	b) 1 Siostra Miłosierdzia:			
		α) płaca	160 K. — g.		
		β) wikt z dodatkami	506 „ 87 „	666 87	580
		c) 2 szwaczki: α) płaca	576 K. — „		
		β) wikt z piecz.	487 „ 94 „	1.063 94	1.056
	49	Słoma do sienników	3.280	72	2.000
	50	Opłata za wodę z wodociągów miejskich	10.396	60	5.000
		Razem { 1. zwyczajne	422.200	64	315.258
		{ 2. nadzwyczajne	20.190	—	20.190
		Suma rubryki VII.	442.390	64	335.448
VIII.		Koszta gospodarcze folwarku.			
	51	Gospodarstwo rolne z kosztami utrzymania dozorczy robót, krowiarni, chowu trzody i rzezi wołów	35.588	40	36.286
	52	Utrzymanie ogrodów warzywnych z kosztem utrzymania ogrodnika	4.643	25	3 400
	53	Podatek gruntowy z ekwiwalentem	414	36	370
	54	Asekuracja budynków gospodarskich i krescencyi od ognia i nieprzewidziane wydatki folwarku	122	51	170
		Suma rubryki VIII.	40.768	52	40.226
IX.		Koszta sanitarne.			
	55	Lekarstwa z apteki na recepty	1.413	11	1.200
	56	„ w materiałach i potrzeby sanitarne	17.964	68	13.000
	57	Instrumenta chirurgiczne	249	62	250
	58	Utrzymanie prosektoryum	148	36	150
	59	Koszta pogrzebowe ubogich chorych i Sióstr Miłosierdzia, tudzież utrzymanie ementarza	1.450	08	1.000
	60	Labatoryum: 1. zwyczajne	200	—	200
		2. nadzwyczajne			
	—	Na urządzenie pracowni lekarskich	2.000	—	2.000
		Razem { 1. zwyczajne	21.425	85	15.800
		{ 2. nadzwyczajne	2.000	—	2.000
		Suma rubryki IX.	23.425	85	17.800
X.		Koszta kancelaryjne.			
	61	Druki, litografie, potrzeby do pisania, koszta insercyjne i t. p.	3.785	57	1.700

Zamknięcie rachunku za rok 1907.

W porównaniu z kwotą budżetem uchwaloną, okazują się wynikiłości		Uzasadnienie różnic
mniejsze	większe	
K o r o n y		
889	101.059	
—	87	Wydatki <i>większe</i> wskutek droższego wikt.
—	8	
—	1.281	
—	5.396	Wydatek <i>większy</i> spowodowany większą ilością chorych i podwyższeniem ceny słomy.
889	107.831	Kredyt przekroczony, ponieważ przy układaniu preliminarza nie było odnośnych dat, wykazujących ilości wody potrzebnej dla rozszerzonego zakładu.
—	—	
889	107.831	
—	106.942	
698	—	Wydatek <i>mniejszy</i> , z powodu przeznaczenia części pól ornych pod budowę nowych pawilonów i parku dla chorych.
—	1.243	<i>Więcej</i> ponieważ do robót w ogrodach, używać musiano przeważnie do najętych droższych robotników zamiast chorych.
—	44	Wydatek <i>większy</i> wedle wymiaru c. k. Urzędu podatkowego.
47	—	Wydatek <i>mniejszy</i> wedle premii Towarzystwa asekuracyjnego.
745	1.287	
—	542	
—	213	Wydatki <i>większe</i> spowodowane znaczniejszą ilością dni leczenia (vide poz 41 lit. a wydatków), znaczniejszym wydatkiem na desinfekcyę, podróżowaniem niektórych artykułów sanitarnych i gumowych, wreszcie licznych chorób zakaźnych.
—	4.965	
—	—	
2	—	Drobna różnica.
—	450	Wydatek <i>większy</i> zależny od wypadków śmiertelności.
—	—	Cały kredyt przeniesiono na rachunek 1908 roku z powodu nieurządzenia pracowni w tym roku.
—	—	
—	—	
2	5.628	
—	—	
2	5.628	
—	5.626	
—	2.086	Wydatek <i>większy</i> spowodowany zwiększeniem czynności kancelaryjnych, wskutek pomnożenia ilości chorych, tudzież zaprowadzenia znacznej ilości druków dla nowo założonego centralnego magazynu, — wreszcie znacznych kosztów insercyjnych.

Wydatki. 2. Krajowy zakład dla obłąkanych na Kulparkowie.

Liczba		Poszczególnienie	Wydatki w roku 1907.		Kwota budżetem uchwalona
rubryki	pozycyi		K.	g.	K.
budżetu					
XI.	62	Koszta kapliczne	449	63	500
XII.		Koszta utrzymania budynków, dróg dojazdowych i urzędzeń.			
	63	Konserwacye i reparacye z pokostowaniem podłóg, czyszczenie kanałów i filtra	24.103	41	15.000
	64	Gratyfikacya dla służby za robotę szklarską	80	—	80
	65	Utrzymanie urzędzeń mechanicznych	3.993	88	1.600
	66	Asekuracya budynków i ruchomości	2.568	13	2.000
	67	Kominiarze i straż ogniowa	2.121	20	2.000
	68	Utrzymanie dróg :			
		a) dojazdowej ze Lwowa do Kulparkowa 1.500 — K.			
		b) wewnątrz zakładu 300 — „			
		c) toru kolejowego dojazdowego 1.274.61 „	3.074	61	2.800
		Suma rubryki XII.	35.941	23	23.480
XIII.	69	Podatki z ekwiwalentem i daniny	21	31	80
XIV.		Rozmaite.			
	70	Utrzymanie biblioteki lekarskiej	500	—	500
	71	Książki i czasopisma dla chorych	600	—	600
	72	Myto drogowe	293	92	240
	73	Przypadkowe:			
		a) Ubezpieczenie służby i robotników od wypadków	449	33	400
		b) Zabawy z tańcami i wycieczki chorych	394	07	440
		c) Zastępstwo chorych i urlopowanych funkcyonaryuszy	1.160	47	1.000
		d) Koszta komisyi	120	84	100
		e) „ uroczystości rozdania nagród służbie dozorującej chorych	139	21	160
		f) Ryczałt na wydatki przełożonego obszaru dworskiego	40	—	40
		g) Fiakry dla Sióstr Miłosierdzia, ich spowiednika, inżyniera Wydziału krajowego nadzorującego roboty konserwacyjne, pastora na pogrzeby ewangelików	133	42	100
		h) Koszta przewozu i odstawienia umysłowo chorych do zwrotu od gmin przynależności	5.047	86	2.400
		Do przesiesienia	8.879	12	5.980

Zamknięcie rachunku za rok 1907.

W porównaniu z kwotą budżetem uchwaloną, okazują się wynikiłości		Uzasadnienie różnic
mniejsze	większe	
K o r o n y		
50	—	
		Wydatek <i>mniejszy</i> wedle potrzeby.
—	9.103	Kredyt przekroczone gdyż oprócz zwykłych konserwacji w znacznie rozszerzonym zakładzie, poniesiono różne wydatki budowlane nieprzewidziane, ponadto zwrócono znacznie większą kwotę 5 119 K 78 gr. funduszowi budowy za liczne naprawy wykonane w nowych pawilonach, (L. W. 37738 07. 51887 07. 2021 08. 12778 08)
—	2.394	Wydatek <i>większy</i> spowodowany znacznie większą ilością urządzeń mechanicznych, wskutek dobudowy sześciu pawilonów i pomnożenia ilości chorych.
—	568	Wedle wymiaru Towarzystwa ubezpieczeń w Krakowie.
—	121	Wydatek <i>większy</i> , wedle istotnej potrzeby i pomnożenia przyrządów pożarnych (L. W. 103298 06).
—	275	Wydatek <i>większy</i> na utrzymanie toru kolejowego dowozowego.
—	12.461	
59	—	Wedle wymiaru c. k. Urzędu podatkowego.
—	—	
—	—	
—	54	Wydatek <i>większy</i> wedle potrzeby.
—	49	Wydatek <i>większy</i> wskutek większej ilości ubezpieczonej służby.
46	—	Wydatek <i>mniejszy</i> wedle potrzeby.
—	160	Zależny od wypadków chorób i ilości urlopów funkcyjaryuszy zakładowych.
—	21	Wydatek <i>większy</i> z powodu częstych komisji.
21	—	Wydatek <i>mniejszy</i> wedle potrzeby.
—	—	
—	33	Wydatek <i>większy</i> , z powodu częstego nadzoru robót konserwacyjnych.
—	2.648	Wydatek <i>większy</i> z powodu zwiększonych kosztów odstawienia chorych, a zwrotnych w całości od gmin przynależności.
67	2.965	

Wydatki 2. Krajowy zakład dla obłąkanych na Kulparkowie.

Liczba		Poszczególnienie	Wydatki w roku 1907.		Kwota budżetem uchwalona
rubryki	pozycyi		K.	g.	K.
budżetu					
		Z przeniesienia	8.879	12	5.980
XIV.	73	i) Za użycie telefonu ze Lwowa do Kulparkowa	138	75	80
		k) inne nieprzewidziane	1.009	43	200
		Suma rubryki XIV.	10.027	30	6.260
XV.	74	Wydatki z prawa patronatu i konkurencyi wynikłe	110	25	120
XVI.	75	Splata pożyczki.			
		Umorzenie pożyczek zaciągniętych na budowę i rozszerzenie zakładu kulparkowskiego			
		a) IV-ta i V-ta rata kapitału z odsetkami od pożyczki zaciągniętej w Banku krajowym w kwocie 1,258.200 K. płatnych 1. kwietnia i 1. października 1907 roku po 31.455 K. 10 gr. (LW. 50.261/1905).			
		1) w kapitale 10.394·73 K.			
		2) w % odsetkach 49.426·13 "			
		3) w % dod. na admin. 3.089·14 "			
		4) stempel do kwitów 0·20 "	62.910	20	62.910
		b) I-sza i II-ga rata kapitału z odsetkami od dodatkowej pożyczki zaciągniętej w Banku krajowym w kwocie 352.000 K.			
		1) w kapitale 2.726·60 K.			
		2) % odsetkach 13.998·48 "			
		3) % dod. na adm d. 874·92 "			
		4) stemp l do kwitów 0·20 "	17.600	20	15.400
		c) II-ga rata różna kapitału (z 10-ciu) z odsetkami od pożyczki zaciągniętej z majątku zarodowego w kwocie 4.000 K.			
		1) w kapitale 400·— K.			
		2) 4% odsetki 144·— "	544	—	544
		d) V-ta i VI-ta rata pożyczki 80.800 zaciągniętej w Galic. Kasie oszczędności:			
		1) w kapitale 4.508·21 K.			
		2) w 4 ³ / ₄ % wzgl. 5 ¹ / ₄ % odset. 921·17 "	5.429	38	5.398
		Suma rubryki XVI. .	86.483	78	84.252

Zamknięcie rachunku za rok 1907

W porównaniu z kwotą budżetem uchwaloną, okazują się wyniki		Uzasadnienie różnic
mniejsze	większe	
K o r o n y		
67	2.965	
—	59	Wedle wypłaconej podwyższonej należności c. k. Dyrekcji poczt i telegrafów.
—	810	Wydatek <i>większy</i> , ponieważ oprócz zwykłych drobnych wydatków, wypłacono z tej pozycji zapomogi dla b. posługaczek i wdowie po zmarłym dyetaryuszu (L. W. 51221—60621—5375 i 111995 07. oraz czynsz najmu pomieszkania dla dwóch funkcyonaryuszy za IV. kwartał 1907 kwotę 400 K. (L. W. 118451 07).
67	3.834	
	3.767	
10	—	Wydatek <i>mniejszy</i> odpowiednio do potrzeby.
—	—	Z końcem r. 1907. pozostał dług w kapitale 1,233.026 K. 94 h.
—	2.200	Ponieważ zaciągnięto w banku krajowym dopiero z końcem roku 1906 wyższą pożyczkę jako w preliminarzu przewidziano (L. W. 110891906. Z końcem roku 1907 pozostał dług w kapitale 349.273 K. 40 h.
—	—	Z końcem roku 1907 pozostał dług w kapitale 3.200 K.
—	32	Wydatek <i>większy</i> spowodowany podwyższeniem od 1/9 1907 stopy procentowej przez gal cyjską kasę oszczędności. — Z końcem r. 1907 pozostał dług w kapitale 17.600 K. 22 h.
—	2.232	

Dochody. 2. Krajowy zakład dla obłąkanych na Kulparkowie.

Liczba		Poszczególne	Dochody		Kwota budżetem uchwa- lona
rubryki	pozycyi		w roku 1907.		
budżetu			K.	g.	K.
		<u>Dochody.</u>			
I.	1	Odsetki od kapitalów i efektów	189	95	196
II.		Dodatki.			
	2	Od c. k. Skarbu relutum za drzewo opałowe	—	—	1.300
	3	Od kasy miejskiej na utrzymanie drogi publicznej z Kulparkowa do Lwowa	200	—	200
		Suma rubryki II.	200	—	1.500
III.		Dochody z dóbr.			
	4	Dochód z gospodarstwa rolnego, chowu trzody, krowiarni i rzezi wołów	40.206	21	44.765
	5	Dochód z ogrodów	5.355	24	4.500
		Suma rubryki III.	45.561	45	49.265
IV.		Zwroty kosztów leczenia.			
	6	Od funduszu krajowego galicyjskiego	467.268	94	530.000
	7	Od samopłacących	108.800	56	80.000
	8	Od funduszy obokrajowych i innych publicznych	3.700	80	3.500
		Suma rubryki IV.	579.770	30	613.500
V.		Rozmaite.			
	9	Zwroty z zarobku chorych w myśl §. 22 statutu	1.448	59	1.000
	10	" zaległych kosztów przewozu i odstawienia	952	01	2.000
	11	" zaliczek udzielonych na płace	1.894	50	2.000
	12	Zwroty zarobku koni użytych dla folwarku	1.417	50	1.000
	13	Przypadkowe: a) ze sprzedaży rzeczy z użytku wydzielonych.	212	48	500
		b) depozyta po zmarłych	—	—	200
		c) inne drobne nieprzewidziane	423	16	40
		Suma rubryki V.	6.348	24	6.740
	14	Dotacya z funduszu krajowego	227.520	43	45.754

Zamknięcie rachunku za rok 1907.

W porównaniu z kwotą budżetem uchwaloną, okazują się wynikiłości		Uzasadnienie różnic
mniejsze	większe	
K o r o n y		
6	—	Dochód <i>mniejszy</i> z powodu zapłacenia za kupon bierny od zakupionej obligacji Banku krajowego.
1.300	—	Dochodu nie było gdyż c. k. Rząd przypadającej należności do chwili zamknięcia rachunku mimo urgensu nie zapłacił (vide wykaz należności czynnych i biernych).
—	—	
1.300	—	
4.559	—	Dochody <i>mniejsze</i> z powodu złego stanu obory zakładowej i dokupna nabiātu z okolicznego folwarku. Nadto z powodu klęsk elementarnych, tudzież przeznaczenia części gruntów pod budowę i park dla nowych pawilonów.
—	855	Dochód <i>większy</i> , gdyż zbiór jarzyn i warzyw był korzystniejszy.
4.559	855	
3.704	—	
62.731	—	Dochód znacznie <i>mniejszy</i> odpowiednio do ilości kosztów leczenia przedłożonych do likwidacyi.
—	28 801	Dochody <i>większe</i> , z powodu większej ilości chorych samopłacących i energicznego ściągania kosztów od chorych i innych funduszków publicznych.
—	201	
62.732	29.002	
33.729	—	
—	449	Dochód <i>większy</i> , zależny od ilości chorych używanych do robót w zakładzie.
1.048	—	Dochód <i>mniejszy</i> spowodowany trudnością w ściąganiu należności od gmin przynależności, — które to należności pozostały w zaległości (vide wykaz należności czynnych i biernych).
106	—	Odpowiednio do udzielonych zaliczek w latach ubiegłych.
—	417	Wedle rzeczywiście wypłaconej należności za konie użyte do robót folwarcznych.
288	—	Wynikłości w ogóle <i>mniejsze</i> , z powodu zmienności tego rodzaju dochodów.
200	—	
—	383	
1.642	1.249	
393	—	
—	181.767	Dotacya <i>większa</i> z powodu mniej korzystnych wyników zamknięcia w ogóle, jako przy poszczególnych rubrykach wydatków wyjaśniono.

Wykaz należności czynnych i biernych z końcem r. 1907.

Liczba		Poszczególności	Należności								
rubryki	pozycyi		czynne				bierne				
			z lat ubiegłych		z roku bieżącego		z lat ubiegłych		z roku bieżącego		
budżetu			K.	g.	K.	g.	K.	g.	K.	g.	
		A. Wydatki.									
I.		Place i emolumenta etatowe.									
14		Zaliczki na place	254	50	1.410	75	—	—	—	—	
X.		Koszta kancelaryjne.									
61		Zaliczki na stemple udzielone c. k. Prokuratorowi Skarbu do procesów o koszta leczenia	54	92	—	—	—	—	—	—	
XIV.		Rozmaite.									
43		Zwrot kosztów utrzymania toru kolejowego	2	82	—	—	—	—	—	—	
XVI.		Splata pożyczek.									
75		Bankowi krajowemu zwrot reszty zaciągniętej pożyczki na budowę i rozszerzenie zakładu kulparkowskiego w kw. 1.258.200 K.	—	—	—	—	1.233.026	94	—	—	
"		Bankowi krajowemu zwrot dodatkowej pożyczki zaciągniętej na budowę kulparkowska w kwocie 352.000 K.	—	—	—	—	349.273	40	—	—	
"		Majątkowi zarodowemu, tego funduszu zwrot reszty zaciągniętej pożyczki przez fundusz budowy pawilonów	—	—	—	—	3.200	—	—	—	
"		Kasie gal. oszczędności zwrot pożyczki zaciągniętej	—	—	—	—	17.600	23	—	—	
		Suma A.	312	24	1.410	75	1.603.100	57	—	—	
		B. Dochody.									
II.		Dodatki.									
2		Od c. k. Skarbu, relutum za drzewo	—	—	1.300	—	—	—	—	—	
IV.		Zwroty kosztów leczenia.									
7		Od samopłacących	15.979	73	20	—	—	—	—	—	
8		Od fundusów obcokrajowych i innych publicznych	13.008	—	868	—	—	—	—	—	
—		Od stron rozmaitych i niezlikwidowanych	334.780	17	338.586	01	—	—	—	—	
V.		Rozmaite.									
10		Koszta przewozu i odstawienia przypadające do zwrotu od gmin przynależności	3.320	81	5.047	86	—	—	—	—	
13a		Należność z c. k. pocztowej kasy oszczędności im. wart.	200	—	—	—	—	—	—	—	
"		Zaliczka na place z lat ubiegłych po byłym sekundaryszu	704	—	—	—	—	—	—	—	
		Suma B.	367.992	71	345.821	87	—	—	—	—	
		Suma A.	312	24	1.410	75	1.603.100	57	—	—	
		Razem	368.304	95	347.232	62	1.603.100	57	—	—	
		Ogółem									
		po straceniu stanu czynnego	—	—	—	—	1.603.100	57	—	—	
		pozostaje czysty stan bierny	—	—	—	—	887.563	—	—	—	

3. Krajowy szpital św. Łazarza w Krakowie.

Liczba		Sumaryusz	Oddział										Razem	Kwota budżetem uchwalona					
			I.		II.		III.		IV.										
ru- bryki	po- zycy	chorych	c. k. kliniki laryng.		położnic		c. k. szpitali położn.		syfilitycznych		c. k. kliniki syfilit.		obłąkanych						
budżetu			Wynikłość w roku 1907.																
		K.	g.	K.	h.	K.	g.	K.	g.	K.	h.	K.	g.	K.					
Wydatki.																			
I.	1-22	Płace i emolumenta etatowe	57.627	91	1.485	70	6.786	59	1.961	47	11.879	16	2.173	64	14.915	45	9.830	92	103.344
II.	23-30	Koszta utrzymania osób nie etatowych {1. zwyczajne	41.731	32	2.412	50	2.800	90	2.947	73	8.740	81	4.385	15	19.669	27	82.696	68	83.313
		{2. nadzw.	238	99	11	40	22	—	15	20	63	60	18	40	30	41	400	—	400
III.	31-45c	Pensje i emerytury	10.107	93	—	—	1.606	72	—	—	4.043	76	—	—	3.475	70	19.324	11	19.266
IV.	46-60b	Zaopatrzenia odstawni dary z łaski	1.569	70	—	—	335	30	—	—	641	90	—	—	1.061	10	3.503	—	3.813
V.	61	Odprawy i spłaty kwartałów pośmiertnych	162	—	—	—	18	—	—	—	54	—	—	—	66	—	300	—	100
VI.	62-63	Remuneracye i zapomogi	2.329	45	93	02	335	73	115	64	671	74	135	76	917	66	4.599	—	4.600
VII.	64-75	Koszta gospodarze {1. zwycz.	115.736	43	9.836	15	13.304	76	11.284	76	33.060	60	14.699	82	51.477	96	249.400	48	219.420
		{2. nadzw.	978	40	15	20	21	60	16	80	59	20	20	40	88	40	1.200	—	20.600
VIII.	76-83	Koszta sanitarne {1. zwycz.	76.864	92	2.345	33	4.661	69	4.115	19	7.815	90	2.494	02	3.837	38	102.184	44	49.605
		{2. nadzw.	3.813	23	36	56	415	60	71	24	1.030	48	70	30	89	98	5.557	39	5.513
IX.	84	Koszta kancelaryjne	1.151	86	71	36	133	20	181	31	333	82	119	48	475	84	2.516	87	2.400
X.	85	Koszta kapliczne	426	44	25	93	49	17	33	97	142	15	41	12	175	23	894	01	904
XI.	86-90	Utrzymanie budynków: {1. zwyczajne	12.948	11	232	61	514	38	941	10	1.977	42	942	55	1.613	48	19.169	56	14.100
		{2. nadzwyczajne	11.504	56	1.188	49	1.419	73	1.853	75	3.196	53	1.386	80	4.211	36	24.761	21	22.800
XII.	91	Podatki i daniny	1.814	12	29	86	56	62	39	12	163	68	47	35	201	78	2.352	53	2.292
XIII.	92-94	Rozmaite	1.945	03	115	03	448	54	159	58	630	96	182	45	777	33	4.258	94	2.390
XIV.	95	Zapomogi dla położnic	—	—	—	—	5.388	—	—	—	—	—	—	—	—	—	5.388	—	6.000
XV.	96	Koszta utrzymania dzieci, zrodzonych na bezpłatnym oddziale położnic	—	—	—	—	793	50	—	—	—	—	—	—	—	—	793	50	1.300
XVI.	97-98	Koszta utrzymania matek i dzieci w szpitalu św. Ludwika	33.000	—	—	—	12.595	80	—	—	—	—	—	—	—	—	48.505	80	46.000
XVII.	99-101	Zapisy	139	—	—	—	—	—	—	—	—	—	—	—	—	—	139	—	214
XVIII.	102	Wydatki konkurencyjne	—	—	—	—	—	—	—	—	—	—	—	—	—	—	—	—	100
XIX.	103	Dyety, koszta podróży i różne inne	34	96	—	—	—	—	—	—	—	—	—	—	—	—	34	96	200
XX.	104-108	Spłata pożyczki	50.065	52	—	—	1.914	42	—	—	—	—	—	—	—	—	52.039	94	52.520
		Razem {1. zwyczajne	410.654	71	16.647	49	51.943	24	21.780	87	70.244	91	25.221	34	98.529	18	695.021	74	612.081
		{2. nadzwyczajne	16.565	18	1.251	65	1.878	93	1.956	99	4.349	81	1.495	90	4.420	15	31.918	61	49.313
		Suma wydatków	427.219	89	17.899	14	53.822	17	23.737	86	74.594	72	26.717	24	102.949	33	726.940	35	661.394
			445.119		K. 03	g.	77.560		K. 03	g.	101.311		K. 96	g.					
Dochody.																			
I.	1-3	Odsetki od kapitałów	35.636	96	—	—	2.730	61	—	—	409	—	—	—	268	94	39.045	51	39.563
II.	4-12	Dochody z dóbr i realności	23.309	55	—	—	1.545	58	—	—	30	—	—	—	27	—	24.915	13	24.113
III.	13-15	Zwroty kosztów leczenia	221.634	26	—	—	52.391	71	—	—	97.699	96	—	—	103.991	60	475.717	53	465.000
IV.	16-17	Dochody rozmaite	2.045	82	—	—	132	96	—	—	233	09	—	—	284	98	2.697	45	20.800
V.	18-24a	Zwroty od c. k. Skarbu Państw.	52.777	91	—	—	3.421	76	—	—	2.500	—	—	—	676	—	59.375	67	25.646
	25	Pożyczka z majątku zarodowego	2.700	—	—	—	—	—	—	—	—	—	—	—	—	—	2.700	—	—
		Suma dochodów	338.104	50	—	—	60.225	62	—	—	100.872	65	—	—	105.248	52	604.451	21	575.122
		Dotacya pobrana z funduszu krajow. 124.788-25 K.	—	—	—	—	—	—	—	—	—	—	—	—	—	—	—	—	—
		Dotacya zwrócona funduszowi kraj. z oddz. IV: 2.299-19 „	—	—	—	—	—	—	—	—	—	—	—	—	—	—	122.489	06	86.272
		Razem	—	—	—	—	—	—	—	—	—	—	—	—	—	—	726.940	35	661.394

Zamknięcie rachunku za rok 1907.

Uzasadnienie różnic

Z porównania z kwotą preliminar- waną okazała się wynikłości mniejsza	K.	Wynikłości większe	K.	
	6.513	—		
	616	—		
	—	58		
	310	—		
	—	200		
	1	—		
	—	29.980		
	19.400	—		
	—	52.580		
	—	44		
	—	117		
	10	—		
	—	5.070		
	—	1.961		
	—	60		
	—	1.669		
	612	—		
	507	—		
	—	2.596		
	75	—		
	100	—		
	165	—		
	480	—		
	9.389	92.330		
	19.400	2.005		
	23.789	94.335		
		65.546		
	517	—		
	—	801		
	—	10.718		
	18.103	—		
	—	33.73		
		2.700		
	18.620	47.949		
		36.217		
	18.620	84.166		
		65.546		

Porównanie sumaryczne

kwot preliminarzanych z rzeczywistymi wynikłościami.

Wydatki preliminarzowane wynosiły	661.394 K.	
" rzeczywiste wynosiły	726.940 "	
zatem rzeczywiste były większe o . . .	65.546 K.	
Dochody preliminarzowane bez dotacji wynosiły	575.122 K.	
" rzeczywiste bez dotacji wynosiły	604.451 "	
zatem rzeczywiste były większe o	29.329 K.	
Wynik w ogóle jest mniej korzystny o kwotę		36.217 K.
zgodnie z pobraną od funduszu krajowego większą		
dotacją w kwocie	34.137 K.	
i mniejszą nadwyżkę dochodów w kwocie	2.080 "	
razem jak wyżej	36.217 K.	
Gdy się jednak uwzględni, że od c. k. Rządu przypada do zwrotu:		
a) nieuiszczona reszta kosztów utrzymania na c. k.		
klinikach	6.939 K.	
b) część wydatku za personal aptekarski, opał		
światło etc.	7.175 "	
razem	14.114 K.	
(obacz wykaz należności czynnych rubr. V. poz. 18—22) okaże się wynik ogólny w rezultacie mniej		
korzystny od budżetu tylko o kwotę	22.103 K.	

Liczba rubryki i pozycji budżetu	Poszczególnienie	Oddział												Razem	Kwota budżetem uchwalona			
		I.		II.		III.		IV.										
		chorych	e. k. kliniki laryng.	położnie	e. k. szkoły położnych	syfilitycznych	e. k. kliniki syfilityczn.	obłąkanych										
		Wydatki w roku 1907.																
		K.	g.	K.	g.	K.	g.	K.	g.	K.	g.	K.	g.	K.				
Wydatki.																		
I.	Place i emolumenta etatowe.																	
1.	Dyrektor :																	
	a) płaca 5.800— K.																	
	b) 2 dodatki pięciol. 1.521·04 „																	
	c) relutum za mieszk. 1.200— „																	
		4.234	98	315	28	443	09	391	96	1.056	60	460	13	1.619	—	8.521	04	8.600
2.	5 prymaryuszów :																	
	a) płaca 14.405·30 K.																	
	b) dodatki pięcioletnie 5.044·92 „																	
		11.447	71	—	—	—	—	—	—	3.442	19	—	—	4.563	32	19.453	22	20.400
3.	2 profesorów jako prymaryuszów dla okulist. i położnictwa																	
		1.300	—	—	—	1.278	31	—	—	—	—	—	—	—	—	2.578	31	2.600
4.	Prymaryusz, kierownik oddziału chorób zakaźnych płaca																	
		2.723	85	—	—	—	—	—	—	—	—	—	—	—	—	2.723	85	3.000
5.	7 sekundaryuszów I. kl. :																	
	a) płaca 10.385·76 K.																	
	b) dodatek osob. dla sekundaryusza oddz. obłąkanych 33·33 „																	
	c) relutum za mieszk. 1.328·35 „																	
		6.390	37	—	—	1.881	63	—	—	1.881	62	—	—	1.593	83	11.747	44	14.400
6.	7 sekundaryuszów II. kl. :																	
	a) płaca 9.466·32 K.																	
	b) rel. na mieszk. 2.220·66 „																	
		8.353	72	—	—	—	—	—	—	1.681	63	—	—	1.651	63	11.686	98	12.600
7.	10 praktykantów lekarskich :																	
	adjutum 5.356— K.																	
7a.	na podwyż. adj. 842·02 „																	
		3.198	02	—	—	—	—	—	—	—	—	—	—	—	—	6.198	02	6.600
8.	Akuszerka :																	
	a) płaca 800— K.																	
	b) 1 dod. pięciol. 80— „																	
	c) wikt II. klasy 510— „																	
		—	—	—	—	1.390	—	—	—	—	—	—	—	—	—	1.390	—	1.390
9.	Aptekarz :																	
	a) płaca 2.081·69 K.																	
	b) dodatek osobisty 39·42 „																	
	c) „ za e. k. kliniki 400— „																	
	d) „ na mieszk. 400— „																	
	e) „ na podwiecz. 55·44 „																	
		1.753	06	100	03	128	35	194	94	361	66	192	37	246	24	2.976	55	3.053
10.	Prosektor, płaca																	
		795	20	59	20	83	20	73	60	198	40	86	40	304	—	1.600	—	1.600
11.	Chemik patologii płaca																	
		717	64	53	87	75	71	66	98	180	54	78	62	276	64	1.450	—	1.400
12.	Kapelan :																	
	a) płaca 1.200 K.																	
	b) dodatek na mieszk. 400 „																	
		795	20	59	20	83	20	73	60	198	40	86	40	304	—	1.600	—	1.600
13.	Rządca :																	
	a) płaca 2.640 K.																	
	d) wikt I. kl. 800 „																	
		1.709	68	127	28	178	88	158	24	426	56	185	76	653	60	3.440	—	3.440
14.	2 oficyałów :																	
	a) płaca 4.131·01 K.																	
	b) dod. aktyw. 563·35 „																	
	c) 3 dod. pięciol. 250— „																	
	d) dod. osobisty 790— „																	
		2.849	98	212	18	298	19	263	78	711	06	309	65	1.089	52	5.734	36	5.841
15.	2 pisarzy :																	
	a) płaca 2.090— K.																	
	b) dod. na mieszk. 316·62 „																	
	c) dod. pięc. — „																	
		1.196	09	89	05	125	14	110	70	298	42	129	96	457	26	2.406	62	3.240
16.	Pisarz w izbie przyjęcia chorych :																	
	a) płaca 1.320 K.																	
	b) wikt II. kl. (wzm.) 800—																	
	c) dodatek pięcioletni 200—																	
	d) dodatek na mieszk. 200—																	
		1.252	44	93	24	131	04	115	92	312	48	136	08	478	80	2.520	—	2.520
17.	2 aplikantów :																	
	a) płaca 2.269·16 K.																	
	b) dod. osob. dla jednego 95— „																	
		1.174	99	87	47	122	94	108	75	293	16	127	66	449	19	2.364	16	2.298
Do przeniesienia		52.892	93	1.196	80	6.219	57	1.558	47	11.042	72	1.793	03	13.687	03	88.390	55	94.582

Zamknięcie rachunku za rok 1907.

Uzasadnienie różnic

Z porównania z kwota uśredniona w wykłósci mniejsze	Wynikłosci większe	
K.	K.	
79	—	} Wydatki <i>mniejsze</i> , ponieważ podwyższone uchwałą sejmową z d. 12 marca 1907 pobory wyasygnowano od dnia uchwały, a nie od 1 stycznia 1907 jak było preliminowane.
947	—	
22	—	} Wydatek <i>mniejszy</i> z powodu interkalaryów.
276	—	
2.653	—	} Wydatki <i>mniejsze</i> z powodu jak przy poz. 1. a nadto z powodu interkalaryów, tudzież zaoszczędzenia dodatku osobistego, który pabierał do 31 1 1907 Dr. Terezyński sekundaryusz I kl. mianowany od 1 2 1907 prymaryuszem w Zakładzie dla obłąkanych na Kulparkowie. Na zaoszczędzenie kredytu wpłynęło także i to, że 3 lekarze posiadają mieszkania w naturze, preliminowano zaś relutum dla wszystkich.
913	—	
402	—	} Wydatek ogółem <i>mniejszy</i> z powodu interkalaryów.
—	—	
76	—	} Wydatek <i>mniejszy</i> z powodu jak przy poz. 1 wyjaśniono.
—	—	
—	50	} Wydatek <i>większy</i> , ponieważ nowo mianowanemu chemikowi Drowi Marchlewskiemu przyznano od 1 10 1907 wynagrodzenie 1.600 K. zamiast jak dotąd 1.400 K. rocznie — w myśl osobnej umowy. (LW. 67698 07.)
—	—	
—	—	} Wydatek <i>mniejszy</i> z powodu interkalaryów, nadto odpadły dodatki 5 letnie spensjonowanego oficyała Zielińskiego i dodatek osobisty o rocznych 220 K. b. oficyała Charzewskiego, natomiast przybyła wypłata dodatku osobistego dla oficyała Gorezyca o rocznych 1.250 K. przyznanych mu w myśl §. 17., ustanowy służby krajowej dla wyrównania poborów, które posiadał jako oficyał Zakładu dla obłąkanych na Kulparkowie.
107	—	
833	—	} Wydatek <i>mniejszy</i> z powodu interkalaryów.
—	—	
—	66	} Wydatek <i>większy</i> , ponieważ aplikantowi Dutkiewiczowi pomimo podwyższonej płacy z 1.100 na 1.200 K. od 22 4 1908 pozostawiono pobór dodatku osobistego w dotychczas pobieranej kwocie 95 K. ze względu na lata służby. (LW. 73841 07.)
6.308	116	

Liczba rubryki i poz. budżetu	Poszczególności	Oddział												Razem	Kwota budżetem uchwalona			
		I.		II.		III.		IV.										
		chorych	c. k. kliniki laryng.	położnic	c. k. szkoły położn.	syfilitycznych	c. k. kliniki syfilit.	obłąkanych										
		Wydatki w roku 1907.																
		K.	g.	K.	g.	K.	g.	K.	g.	K.	g.	K.	g.	K.	g.	K.		
	Z przeniesienia	52.892	93	1.196	80	6.219	57	1.558	47	11.042	72	1.793	03	13.687	03	88.390	55	94.582
18	Maszynista:																	
	a) płaca 1.200— K.																	
	b) relutum za wikt II. kl. 720— „																	
	c) 1 dod. pięć. z nocnych 1736 „	856	31	110	43	118	18	182	11	238	30	120	12	811	91	1.937	36	1.938
19	Dozorca domu:																	
	a) płaca 1.320— K.																	
	b) wikt II. kl. wzmoc. 71976 „	1.013	76	75	47	106	07	93	83	252	93	110	15	357	55	2.039	76	2.40
20	Wozny:																	
	a) płaca 1000— K.																	
	b) dodatek na mieszk. 192— „																	
	c) dodatek na ubiór . 100— „	642	12	47	80	67	19	59	43	160	21	69	77	245	48	1.292	—	1.292
21	Odźwierny:																	
	a) płaca 540— K.																	
	b) dodatek na mieszk. 192— „																	
	c) wikt II. kl. 600— „																	
	d) dodatek na ubiór . 100— „																	
	e) dodatek pięcioletni . 60— „	741	54	55	20	77	58	68	63	185	—	80	57	283	48	1.492	—	1.492
	Razem	56.146	66	1.485	70	6.588	59	1.962	47	11.879	16	2.173	64	14.915	45	95.151	67	101.344
22	Do tego:																	
	Zaliczki na płace:	1.481	25	—	—	198	—	—	—	—	—	—	—	—	—	1.679	25	2.000
	Suma rubryki I.	57.627	91	1.485	70	6.786	59	1.962	47	11.879	16	2.173	64	14.915	45	96.830	92	103.344
II.	Koszta utrzymania osób nieetatowych.																	
23	Siostry Miłosierdzia: 1. zwyczajne .																	
	a) płaca: 3.080— K.																	
	b) wikt 10.88121 „																	
	c) pranie bielizny . 59490 „	9.271	47	656	07	409	60	375	33	1.216	73	988	55	1.638	06	14.556	11	15.420
	2. nadzwyczajne:																	
	Wyprawa 1 Siostry Miłosierdzia	238	99	11	40	22	—	15	20	63	60	18	40	30	41	400	—	400
24	Pomocnik kapelana, płaca	997	60	29	60	41	60	36	80	99	20	43	20	152	—	800	—	800
25	Dwóch ekspedjentów do apteki płaca:	2.419	82	180	44	231	34	351	63	652	38	347	01	444	17	4.626	79	4.800
26	Dyetaryusze, płaca	3.735	46	278	09	390	83	345	74	931	98	405	86	1.428	04	7.516	—	6.935
27	Stypendyum dla akuszerki	—	—	—	—	240	—	—	—	—	—	—	—	—	—	240	—	240
28	Służba wyższa: a) płaca																	
	a) 2 odźwiernych wraz z dodat. na ubiór 864— K.																	
	β) stolarza 500— „																	
	γ) palacza do maszyny 470— „																	
	d) palacza do kaloryferów 350— „																	
	e) 3 nadzorców chorych i 1. nadzorczeni . . . 1.368— „																	
	b) wikt:																	
	a) dla 6 osób 1.980— „																	
	β) II. kl. dla stolarza i 2 odźwiernych . . . 1.530— „																	
	c) dodatek na mieszkanie dla stolarza 192— „																	
	d) gratyfik. 240— „	3.350	93	87	42	128	11	140	—	1.015	18	115	93	2.656	43	7.494	—	7.494
	Do przeniesienia {																	
	zwyczajne	19.175	28	1.231	62	1.441	48	1.249	50	3.915	47	1.000	85	6.318	70	35.232	90	35.68.
	nadzwyczajne	238	99	11	40	22	—	15	20	63	60	18	40	30	41	400	—	400

Zamknięcie rachunków za rok 1907.

Uzasadnienie różnic

Z porównania z kwoty preliminarjów wady okazują się wynikiem mniejsze	Wynikiem większe	
K.	K.	
6.308	116	
—	—	
—	—	
—	—	
—	—	
6.308	116	
321	—	Wydatek <i>mniejszy</i> odpowiednio do udzielonych zaliczek.
6.629	116	
6.513	—	
864	—	Wydatek <i>mniejszy</i> z powodu interkalaryów, i stosownie do kosztu wikt.
—	—	
—	—	
173	—	Wydatek <i>mniejszy</i> z powodu wyasygnowania podwyższonych poborów dopiero od 12/3 1908 t. j. od daty uchwały sejmowej.
—	581	Wydatek <i>większy</i> znajduje pokrycie w interkalaryach rubr. I poz. 15.
—	—	
—	—	
1.037	581	
—	—	

Liczba rubryki i pozycji budżetu	Poszczególnienie	Oddział												Razem		Kwota budżetem uchwalona			
		I.		II.		III.		IV.											
		chorych		c. k. kliniki laryng. położnic		c. k. szkoły położn. syfilitycznych		c. k. kliniki syfilit. obłąkanych											
		Wydutki w roku 1907.																	
		K.	g.	K.	g.	K.	g.	K.	g.	K.	g.	K.	g.	K.	g.				
	Z przeniesienia {1. zwyczajne 2. nadzwyczajne}	19.175	28	1.231	62	1.441	48	1.249	50	3.915	47	1.900	85	6.318	70	35.232	90	35.689	400
29	Służba oddziałowa: a) płaca 17.112·75 K. b) wikt 19.841·61 " c) bluzy 1.560— " d) gratyfikacye 1.500— " e) na podwyż. płac 439— "	19.433	73	965	29	950	54	1.415	73	3.652	29	2.142	32	11.893	46	40.453	36	40.248	
30	Służba wspólna: a) płaca 3.241·05 K. b) wikt 3.489·37 " c) bluzy 140— " d) gratyfikacye 140— "	3.122	31	215	59	408	88	282	50	1.182	05	341	98	1.457	11	7.010	42	7.376	
	Razem {1. zwyczajne 2. nadzwyczajne}	41.731	32	2.412	50	2.800	90	2.947	73	8.749	81	4.385	15	19.669	27	82.696	68	83.313	400
	Suma rubryki II.	41.970	31	2.423	90	2.822	90	2.962	93	8.813	41	4.403	55	19.699	68	83.096	68	83.713	
III	Pensye i emerytury.																		
31	Bulikowska Izabela, wdowa po prymaryuszu																		700
32	Bobrzyńska Zofia, wdowa po prymaryuszu	500														500			500
33	Nycz Karol, były rzędcą szpitala	1.632	96			181	44			544	32			665	28	3.024			3.024
34	Przybyłowa Magdalena, była akušerka					748	80									748	80		749
35	Wojciechowski Wiktor, b. oficyał	939	60			104	40			313	20			382	80	1.740			1.740
36	Huczko Jan, b. odźwierny	297				33				99				121		550			600
37	Rydel Helena, wdowa po prymar.	600														600			600
38	Paszowska Ksawera, wdowa po prymaryuszu dodatek na wychowanie 2-eh synów	480														480			480
39	Harajewicz Antonina, wdowa po b. dyrektorze	756				84				252				308		1.400			1.400
40	Gergel Dominik b. woźny	46	80			5	20			15	60			19	06	86	66		1.040
41	Zarewicz Antonina, wdowa po prym.									1.200						1.200			1.200
42	Cybulska Marya, wdowa po maszynieście 600 K. dodatek na wychowanie 6 dzieci . . . 375 "	526	50			58	50			175	50			214	50	975			975
43	Jakliński Aleksander, b. aptekarz	1.140	48			126	72			380	16			464	64	2.112			2.112
44	Sołga Józefa, wdowa po dozorey domu 750 K. dodatek na wychowanie 2 dzieci . . . 300 "	587				63				189				231		1.050			1.050
45	Bieńkowski Arkadyusz b. rzędcą	1.671	84			185	76			557	28			681	12	3.096			3.096
45a	Huczko Maryanna wd. po odźwiern.	12	15			1	35			4	05			4	95	22	50		
45b	Gergiel Maryanna wdowa po woźnym	321	75			35	75			107	25			131	09	595	84		
45c	Zieliński Jan b. oficyał	615	85			68	80			206	40			252	26	1.143	31		
	Suma rubryki III.	10.107	93			1.696	72			4.043	76			3.475	70	19.324	11		19.266
IV	Zaopatrzenia, odstawne i dary z łaski.																		
46	Fłasińska Felicya, wdowa po pisarzu	324				36				108				132		600			600
47	Dudek Marya, wowa po gazowniku	64	30			7	20			21	60			26	40	120			120
48	Tekielska Julia, b. dozoreczni									146						146			146
49	Moskalik Andrzej b. maszynista	278	80			43	20			129	60			158	40	610			720
	Do przeniesienia	667	60			86	40			405	20			316	80	1.476			1.586

Zamknięcie rachunku za rok 1907.

Uzasadnienie różnic

Z porównania z kwotą preliminarzową okazują się wyniki: większe	Wyniki: większe		
K.	K.		
1.037	581		
—	—		
—	205	Wydatek <i>większy</i> głównie z powodu koniecznej potrzeby przyjmowania nadliczbowych sług dla chorych I klasy.	
365	—	Wydatek <i>mniejszy</i> , z powodu częstych zmian osób i wynikłych interkalaryów.	
1.402	786		
1.402	786		
616			
700	—	Nie było żadnego wydatku z powodu śmierci pensjonistki.	
—	—		
50	—	Wydatek <i>mniejszy</i> z powodu śmierci emeryta.	
—	—		
953	—	Wydatek <i>mniejszy</i> wskutek śmierci emeryta.	
—	—		
—	—		
—	—		
—	22		
—	596	Wydatki niepreliminowane, stanowią nowo przyznane pensje w myśl przepisów statutu emerytalnego.	
—	1.143		
1.703	1.761		
—	58		
—	—		
110	—	Wydatek <i>mniejszy</i> z powodu śmierci pensjonisty.	
110	—		

Liczba rubryki i poz. budżetu	Poszczególnienie	Oddział												Razem		Kwota budżetem uchwalona		
		I.		II.		III.		IV.										
		chorych		c. k. kliniki laryng. położnicze		c. k. Szkoły położnych		syfilitycznych		c. k. kliniki syfilityczn.		obłąkanych						
		Wydatki w roku 1907.																
		K.	g.	K.	g.	K.	g.	K.	g.	K.	g.	K.	g.	K.	g.	K.		
IV.	Z przeniesienia	667	60	—	—	86	40	—	—	405	20	—	—	316	80	1.476	—	1.586
50	Bachut Tekla, b. posługaczka	192	—	—	—	—	—	—	—	—	—	—	—	—	—	192	—	192
51	Stroińska Stefania, córka b. aptekarza	108	—	—	—	12	—	—	—	36	—	—	—	44	—	200	—	200
52	Suchoń Aniela, wdowa po odźwier.	162	—	—	—	18	—	—	—	54	—	—	—	66	—	300	—	300
53	Kudłek Elżbieta wdowa po posługaczu	64	80	—	—	7	20	—	—	21	60	—	—	26	40	120	—	120
54	Przybyłowa Magdalena, b. akuszerka	—	—	—	—	100	—	—	—	—	—	—	—	—	—	100	—	100
55	Tyrała Paulina, b. dozorczeni	—	—	—	—	120	—	—	—	—	—	—	—	—	—	120	—	120
56	Skąbska Marya, wdowa po dyetaryszu	108	—	—	—	12	—	—	—	36	—	—	—	44	—	200	—	200
57	Rakoczy Karolina, wdowa po odźw.	—	—	—	—	—	—	—	—	—	—	—	—	300	—	300	—	300
58	Stępniewska Anna wd. po piekarzu	64	80	—	—	7	20	—	—	21	60	—	—	26	40	120	—	120
59	Nosek Teresa, wdowa po posługaczu jednorazowa zapomoga	—	—	—	—	—	—	—	—	—	—	—	—	—	—	—	—	200
60	Stroińska Helena, córka b. aptekarza jednorazowa zapom.	108	—	—	—	12	—	—	—	36	—	—	—	44	—	200	—	200
60a	Cybulska Marya, jednorazowo	40	50	—	—	4	50	—	—	13	50	—	—	16	50	75	—	75
60b	Solasz Józef jednorazowo	54	—	—	—	6	—	—	—	18	—	—	—	22	—	100	—	100
	Suma rubryki IV.	1.569	70	—	—	385	30	—	—	641	90	—	—	906	10	3.503	—	3.813
V61	Odprawy i spłaty kwartałów pośmiertnych	162	—	—	—	18	—	—	—	54	—	—	—	66	—	300	—	100
VI	Remuneracye i zapomogi.																	
62	Dla funkcyjaryuszów szpitalnych	1.249	45	93	02	215	73	115	64	311	74	135	76	477	66	2.599	—	2.600
63	Dla bezpłatnych praktykantów lekarskich	1.080	—	—	—	120	—	—	—	360	—	—	—	440	—	2.000	—	2.000
	Suma rubryki VI.	2.329	45	93	02	335	73	115	64	671	74	135	76	917	66	4.599	—	4.600
	Koszta gospodarcze.																	
64	Żywnienie chorych:																	
	a) Zwykła strawa i dodatki	63.541	59	5.363	91	7.840	03	6.042	27	21.481	44	8.127	12	32.005	50	144.401	86	122.332
	b) 6 Sióstr Miłosierdzia zatrudnionych w kuchni:																	
	1. zwyczajne																	
	α) płaca	840	—	—	—	—	—	—	—	—	—	—	—	—	—	—	—	—
	β) wikt	2.180	80	—	—	—	—	—	—	—	—	—	—	—	—	—	—	—
	γ) pranie bielizny	118	86	—	—	—	—	—	—	—	—	—	—	—	—	—	—	—
	2. nadzwyczajne	1.400	27	119	31	169	54	131	86	464	70	160	12	693	86	3.139	66	3.676
	na wyprawę dla nowo przyjętej siostry	178	40	15	20	21	60	16	80	59	20	20	40	88	40	400	—	400
	c) Służba kuchenna i magazynowa:																	
	α) płaca	1.706	—	—	—	—	—	—	—	—	—	—	—	—	—	—	—	—
	β) wikt	2.621	74	—	—	—	—	—	—	—	—	—	—	—	—	—	—	—
	γ) gratyfikacye	100	—	—	—	—	—	—	—	—	—	—	—	—	—	—	—	—
	δ) kaftany i czepki	110	—	—	—	—	—	—	—	—	—	—	—	—	—	—	—	—
	d) Opał do kuchni i pod kotły parowe	1.530	48	130	40	185	30	144	12	507	36	175	01	758	36	3.431	51	2.550
	e) Naczynia i sprzęty kuchenne	380	11	33	13	47	08	36	62	129	04	44	47	192	69	863	14	800
	f) Pieczywo z opakiem, piekarzem i pomocnikami	7.060	44	379	59	869	65	440	50	2.527	29	845	65	3.107	93	15.231	05	12.500
	g) Wino dla chorych	1.451	39	727	48	166	40	20	75	208	05	159	02	707	37	3.440	46	4.000
65	a) Wikt 1. kl. z pieczywem i winem lekarza dyżurnego	521	97	—	—	50	23	—	—	150	69	—	—	184	18	907	07	800
	b) Wikt 1 kl. na oddziale położnic przez 3 miesiące	—	—	—	—	226	31	—	—	—	—	—	—	—	—	226	31	200
66	Opał sal, łazienek i innych ubikacyj																	
	a) węglem	14.147	26	—	—	—	—	—	—	—	—	—	—	—	—	—	—	—
	b) gazem sterylizat.	318	32	—	—	—	—	—	—	—	—	—	—	—	—	—	—	—
	Suma rubryki VII.	7.022	67	706	92	583	62	525	99	1.346	34	1.277	04	3.003	—	14.465	58	15.150
	do przeniesienia {1. zwyczajne	84.932	73	7.633	17	10.383	20	7.532	70	27.487	00	11.019	85	41.655	73	190.644	38	166.582
	{2. nadzwyczajne	178	40	15	20	21	60	16	80	59	20	20	40	88	40	400	—	400

Zamknięcie rachunku za rok 1907.

Z porównania z kwotą preliminarzową okazują się wynikiłości mniejsze	Wynikiłości większe	Uzasadnienie różnic
K.	K.	
110	—	
—	—	
—	—	
—	—	
—	—	
—	—	
—	—	
—	—	
—	—	
200	—	Nie było wydatku, ponieważ obdazona nie zgłosiła się w r. 1907 po odbiór przyznanej zapomogi, lecz dopiero w r. 1908, w którym wypłatę uskutecznił na rachunek rubr. XIII. (LW. 64159 08).
—	—	
—	—	
310	—	
—	200	Wydatek <i>większy</i> , z powodu udzielenia odprawy b ogrodnikowi Widuchowskiemu. (LW. 1480 07)
1	—	
—	—	
1	—	
—	22.070	Wydatek <i>większy</i> , z powodu większej ilości dni leczenia i drożyzny artykułów żywności. Do preliminarza przyjęto 266 000 dni leczenia, faktycznie zaś było w r. 1907. 273.406 dni leczenia — czyli więcej o 7.406 dni.
536	—	Wydatek <i>mniejszy</i> , z powodu interkalaryów.
—	—	
236	—	Wydatek <i>mniejszy</i> stosownie do kosztu wiktu.
—	882	Wydatek <i>większy</i> , wedle faktycznej potrzeby (vide wyjaśnienie do poz. 66.)
—	263	Wydatek <i>większy</i> , z powodu naprawy znacznej ilości zniszczonych naczyń.
—	2.731	Wydatek <i>większy</i> , gdyż wskutek przebudowy piekarni szpitalnej (co trwało około 3 miesięcy) musiano zakupywać w tym czasie pieczywo u przedsiębiorcy po cenach wyższych.
560	—	Wydatek <i>mniejszy</i> , z powodu oszczędniejszej ordynacji.
—	107	Wydatki <i>większe</i> z powodu drożyzny.
—	26	
684	—	Wydatek <i>mniejszy</i> z powodu zarachowania większego zwrotu za opał do kuchni i do pompy wodnej. (Vide poz. 64 d. i rubr. XI. poz. 87 b.).
2.016	26.079	
—	—	

Liczba rubryki i poz. budżetu	Poszczególnienie	Oddział												Razem		Kwota budżetem uchwalona			
		I.		II.		III.		IV.											
		chorych		c. k. kliniki laryng.		położnic		c. k. szkoły położnych		syfilitycznych		c. k. kliniki syfilityczn.		oblakanych					
		Wynikłości w roku 1907.																	
		K.	g.	K.	g.	K.	g.	K.	g.	K.	g.	K.	g.	K.	g.	K.			
VII.	Z przeniesienia	{ 1. zwyczajne	84.932	73	7.633	17	10.383	20	7.532	70	27.487	00	11.019	85	41.655	73	190.644	38	166 522
		2. nadzwyczajne	178	40	15	20	21	60	16	80	59	20	20	40	88	40	400	—	400
67	Oświetlenie:	1. zwyczajne																	
	a) elektryczne	209 K. 52 g.																	
	b) koszt gazu	7.987 K. 16 g.																	
	c) nafta, świece itp.	2.936 „ 16 „	4.524	83	456	31	632	89	675	39	594	52	1.041	81	3.207	09	11.132	84	12.000
	2. nadzwyczajne																		
—	Instalacje dla światła elektrycznego																		18 000
68	Sprzęty gospodarcze	1. zwyczajne	2.147	93	192	15	287	45	470	43	834	34	266	22	1.344	54	5.543	06	4.200
	2. nadzwyczajne																		
—	a) na sprawienie 8 łózek siatkowych		800	—	—	—	—	—	—	—	—	—	—	—	—	—	800	—	800
	b) na urządzenie 7 mieszk dla lek szpit.		—	—	—	—	—	—	—	—	—	—	—	—	—	—	—	—	1.400
69	Utrzymanie jednej pary koni z furmanem, reparacją wozów, uprzęży i t. p.		807	68	49	10	93	13	64	34	269	22	77	89	331	87	1.693	23	1.200
70	Utrzymanie ogrodów:																		
	a) warzywnego		957	60	—	—	478	80	—	—	—	—	—	—	—	—	1.436	40	1.000
	b) spacerowego		190	80	11	60	22	—	15	20	63	80	18	40	78	40	400	—	400
	c) płaca ogrodnika		333	90	20	30	38	50	26	60	111	30	32	20	137	20	700	—	840
71	Utrzymanie pralni:																		
	a) Opał, praczki, mydło i t. p.	12.004 K. 68 „																	
	b) 2 Siostry Miłosierdzia:																		
	α) płaca	320 — K.																	
	β) wikt	829 46 „																	
	γ) pranie	45 28 „ 1.194 74 „																	
	c) Pranie bielizny służby	800 — „	6.168	33	798	97	860	70	1.311	38	1.729	03	874	12	2.256	89	13.999	42	12.025
72	Bielizna, pościel i odzież:																		
	a) Zakupno i naprawa	18.777 90 K.																	
	b) 2 Siostry Miłosierdzia:																		
	α) płaca	320 — K.																	
	β) wikt	829 46 „																	
	γ) pranie	45 28 „ 1.194 74 „																	
	c) Utrzymanie 2 szwaczek:																		
	α) płaca	405 — K.																	
	β) wikt	523 93 „ 928 93 „	13.425	17	557	59	442	92	1.142	49	1.786	37	1.313	57	2.233	46	20.901	57	18.153
73	Stoma do sienników		511	02	31	07	58	93	40	71	170	34	49	28	209	98	1.071	33	1.000
74	Opłata za wodę z wodociągów miejsk.		1.676	80	81	45	—	—	—	—	—	—	—	—	—	—	1.758	25	1.900
75	Fiakrowe dla rządu		59	64	4	44	6	24	5	52	14	88	6	48	22	80	120	—	120
	Razem	{ 1. zwyczajne	115.736	43	9.836	15	13.304	76	11.284	76	53 060	60	14.699	82	51.477	96	249.400	48	219.420
		2. nadzwyczajne	978	40	15	20	21	60	16	80	59	20	20	40	88	40	1.200	—	20.600
	Suma rubryki VII.		116.714	83	9.851	35	13.326	86	11.301	56	53.119	80	14.720	22	51 566	36	250.600	48	240.020
VIII.	Koszta sanitarne.																		
76	Lekarstwa:																		
	a) dla oddziałów szpitalnych		9.281	83	696	—	891	52	1.337	28	2.493	91	1.332	06	1.707	73	17.740	33	12.000
	b) dla c. k oddziałów kliniczn.		16.182	08	—	—	—	—	—	—	—	—	—	—	—	—	16.182	08	—
77	Utrzymanie apteki:																		
	Do przeniesienia		25.463	91	696	—	891	52	1.337	28	2.493	91	1.332	06	1.707	73	33.922	41	12.000

Zamknięcie rachunku za rok 1907.

Uzasadnienie różnic

Z porównania z kwota preeliminowaną okazują się wytrąsności mniejsze		Wynikłości mniejsze	
K.	K.	K.	
2.016	26.079		
—	—		
867	—		Wydatek <i>mniejszy</i> , gdyż nie używano jeszcze w całym szpitalu światła elektrycznego, na który to cel podwyższony został kredyt budżetowy.
18.000	—		Nie było wydatku, ponieważ wykonano dotychczas tylko część urządzeń, za które elektrownia nie przedłożyła jeszcze rachunku (vide wyjaśnienie do rubr. IV poz. 16 a. dochodów).
—	1.343		Wydatek <i>większy</i> , z powodu zakupu nowych sprzętów dla urządzenia centralnego magazynu, nadto z powodu koniecznej wymiany zniszczonych sprzętów.
—	—		Z kredytu tego wydano faktycznie w tym roku 452 K. 21 g. zaś na rok 1908 przeniesiono resztę kredytu 347 K. 79 g. na dalsze wydatki.
1.400	—		Nie było wydatku, ponieważ zaniechano urządzenia mieszkań dla braku odpowiednich ubikacji w szpitalu.
—	493		Wydatek <i>większy</i> , wedle istotnej potrzeby.
—	436		Wydatek <i>większy</i> , z powodu poczynienia znaczniejszych wkładów celem podniesienia dochodu z ogrodu.
140	—		Wydatek <i>mniejszy</i> , z powodu interkalare.
—	1.974		Wydatek <i>większy</i> , stosownie do większej ilości chorych i z powodu droższego mydła do prania, tudzież węgla do opalania.
—	2.749		Wydatek ogółem <i>większy</i> , z powodu podrożeń płócien.
—	71		Wydatek <i>większy</i> , w miarę koniecznej potrzeby.
142	—		Wydatek <i>mniejszy</i> , stosownie do zużytej wody.
3.165	33.145		
19.400	—		
22.565	33.145		
—	10.580		
—	5.740		Wydatek <i>większy</i> , głównie z powodu większej ilości dni leczenia, znajdując częściowe pokrycie w nadwyżce klinicznej, zwrotnej od c. k. Rządu (vide rubr. V. poz. 18—20 dochodów).
—	16.182		Wydatek niepreeliminowany znajduje zupełne pokrycie w zwrotach od c. k. Rządu (Vide rubr. V poz. 24 dochodów).
—	21.922		

Liczba rubryki i pozycji budżetu	Poszczególnienie	O d d z i a ł												Razem		Kwota budżetem uchwalona		
		I.		II.		III.		IV.										
		chorych		c. k. kliniki laryng.		położnic		c. k. szkoły położn.		syfilitycznych		c. k. kliniki syfilit.		obłąkanych				
		Wynikłości w roku 1907.																
K.		g.		K.		g.		K.		g.		K.		g.		K.		
VIII.	Z przeniesienia	25.463	91	696	—	891	52	1.337	28	2.493	91	1.332	06	1.707	73	33.922	41	12.000
77	a) Opał i oświetlenie 584·82 K b) 2 Siostry Miłosierdzia: α) płaca 320— K. β) wikt 829·46 „ γ) pranie 45·28 „ 1.194·74 „ c) 2 laborantki: α) płaca 360— K. β) wikt 475·98 „ 835 „ 98 „	1.367	94	102	—	130	78	198	78	368	79	196	16	251	09	2.615	54	2.705
—	2. nadzwyczajne	490	23	36	56	46	87	71	24	132	16	70	30	89	98	937	34	900
78	Na uzupełnienie urządzenie apteki	60	—	40	—	—	—	—	—	50	—	50	—	—	—	200	—	200
79	Laboratorium chem. patologiczne. Laboratorium bakterjol. w pawil. izolacyjnym { 1. zwyczajne 2. nadzwycz.	400	—	—	—	—	—	—	—	—	—	—	—	—	—	400	—	400
80	Na wewnętrzne urządzenie I rata. Potrzeby sanitarne:	3.353	—	—	—	—	—	—	—	—	—	—	—	—	—	3.353	—	3.353
81	1. zwyczajne	25.642	16	1.470	76	3.399	05	2.530	10	4.578	95	812	93	1.775	31	40.209	26	31.000
82	a) dla oddziałów szpitalnych	20.372	88	—	—	—	—	—	—	—	—	—	—	—	—	20.372	88	—
83	b) dla oddziału klinik	—	—	—	—	—	—	—	—	898	32	—	—	—	—	898	32	900
81	2. nadzwyczajne: a) na spraw. kółka wodnego II. r. b) na sprawienie stołu operacyjnego	—	—	—	—	—	—	—	—	—	—	—	—	—	—	368	73	360
82	Przybory opatrunkowe	1.506	90	—	—	—	—	—	—	—	—	—	—	—	—	1.506	90	600
83	Instrumenta chirurgiczne	1.893	80	27	—	222	20	36	50	301	80	87	70	58	60	2.627	60	2.400
83	Koszta pogrzebowe	157	34	9	57	18	14	12	53	52	45	15	17	64	65	329	85	300
	Razem { 1. zwyczajne 2. nadzwyczajne	76.864	98	2.345	33	4.661	69	4.115	19	7.845	90	2.494	02	3.857	38	102.184	44	49.605
	Suma rubryki VIII.	3.843	23	36	56	41	60	71	24	1.030	48	70	30	89	98	5.557	39	5.513
	Suma rubryki VIII.	80.708	16	2.381	89	5.077	29	4.186	43	8.876	38	2.564	32	3.947	36	107.741	83	55.118
IX.	Koszta kancelaryjne.																	
84	Druki, litografie, przybory do pisanja, koszta insereyjne i t. p.	1.151	86	71	36	133	20	181	31	333	82	119	48	475	84	2.516	87	2.400
X.	Koszta kapliczne.																	
85	a) Utrzymanie kościoła	238	50	14	50	27	50	19	—	79	50	23	—	98	—	500	—	500
	b) 1 posługaczka: α) płaca 156 — K. β) wikt 258·01 „	187	94	11	43	21	67	14	97	62	65	18	12	77	23	394	01	404
	Suma rubryki X.	426	44	25	93	49	17	33	97	142	15	41	12	175	23	894	01	904
XI.	Utrzymanie budynków.																	
86	Konserwacye i reparacye: 1. zwyczajne	10.168	93	11	30	189	01	651	57	1.126	95	638	46	448	23	13.234	45	10.000
	2. nadzwyczajne: a) na budowę suszni i rozszerzenie pralni II. rata b) na urządzenie piwnicy w szkapie c) na przebudowanie piekarni d) „ budowę krowiarni i domu czeladniego w Tropiszowie	7.320	06	943	99	1.010	23	1.556	75	2.037	03	1.026	80	2.666	36	16.561	22	15.500
		1.938	—	114	—	162	—	126	—	444	—	153	—	663	—	3.000	—	2.800
		2.146	50	130	50	247	50	171	—	715	50	207	—	882	—	4.500	—	4.500
		700	—	—	—	—	—	—	—	—	—	—	—	—	—	700	—	—
	Do przeniesienia { 1. zwyczajne 2. nadzwycz.	10.168	93	11	30	189	01	651	57	1.126	95	638	46	448	23	13.234	45	10.000
		11.504	56	1.188	49	1.419	73	1.853	75	3.196	53	1.386	80	4.211	36	24.761	22	22.800

Zamknięcie rachunku za rok 1907.

Uzasadnienie różnic

	Z porównania z kwotą preliminowaną okazyją się wynikiem mniejsze	Wynikłości większe	
K.	K.	K.	
—	—	21.922	
—	—	—	
89	—	—	Wydatek <i>mniejszy</i> , z powodu nieco niższego kosztu opału i oświetlenia apteki, tudzież stosownie do kosztu wiktu Sióstr Miłosierdzia i laborantek.
—	—	37	Wydatek nieco <i>większy</i> , wedle potrzeby.
—	—	—	
—	—	—	
—	—	—	
—	—	9.209	Wydatek <i>większy</i> , z powodu jak przy poz. 76 a. wyjaśniono.
—	—	20.373	Wydatek niepreliminowany, znachodzi zupełne pokrycie w zwrotach od c. k. Rządu (vide rubr. V poz. 24 dochodów).
2	—	—	Różnice drobne, nie dające się dokładnie naprzód obliczyć przy preliminowaniu kredytu.
—	—	9	
—	—	907	Wydatek <i>większy</i> , z powodu większej ilości dokonanych operacyj.
—	—	228	Wydatek <i>większy</i> , z powodu koniecznej potrzeby zakupna większej ilości instrumentów.
—	—	30	Wydatek <i>większy</i> , odpowiednio do ilości pogrzebów.
89	—	52.669	
2	—	46	
91	—	52.715	
—	—	52.624	
—	—	117	Wydatek <i>większy</i> , z powodu większej ilości opłaconych inseratów na dostawy i obsadę wakujących posad (dyrektora, rządecy, i ogrodnika).
—	—	—	
10	—	—	Wydatek <i>mniejszy</i> , wedle rzeczywistego kosztu wikt.
10	—	—	
—	—	3.235	Wydatek <i>większy</i> , ponieważ oprócz zwykłych robót konserwacyjnych okazała się niezbędna potrzeba naprawy lodowni kosztem 526 K. LW. 112016[06], zabezpieczenia piwnie przed szczurami kosztem 800 K. (LW. 101486[07]), adaptacyi mieszkania dla parobka do centralnego magazynu kosztem 450 K. (LW. 110156[07]) przeróbki wozowni na mieszkanie dla furmana kosztem 747 K. 19 g. zakupno 2 kotłów do kaloryferów odz. chirurgicznego kosztem 570 K. nadto adaptacyi ubikacyj dla magazynu centralnego itd.
—	—	1.061	Kosztorysy obocznych robót sporządzone były przed układaniem preliminarza, a zanim tenże został uchwalony i następnie zarządzane wykonanie robót — ceny materiałów i robocizny znacznie podskoczyły i ztąd wynikło przekroczenie kredytu.
—	—	200	
—	—	—	
—	—	700	Wydatek niepreliminowany, stanowi resztę kosztów obocznych budów i znachodzi zupełne pokrycie w pożyczce dodatkowej na ten cel zaciągniętej (vide poz. 25 dochodów).
—	—	3.235	
—	—	1.961	

Liczba rubryki i poz. budżetu	Poszczególnienie	O d d z i a ł												Razem		Kwota budżetem uchwalona
		I.		II.		III.		IV.								
		chorych		k. k. kliniki laryng. położnic		e. k. szkoły położnych		syfilitycznych		e. k. kliniki syfilityczn.		oblakanych				
		Wynikłości w roku 1907.														
		K.	g.	K.	g.	K.	g.	K.	g.	K.	g.	K.	g.	K.	g.	K.
XI.	Z przeniesienia { 1. zwyczajne 2. nadzwyczajne	10.168	93	11 30	189 01	651 57	1.126 95	638 46	448 23	13.234	45	10.000				
		11.504	56	1.188 49	1.419 73	1.853 75	3.196 53	1.386 80	4.210 36	24.761	22	22 800				
87	a) utrzymanie wodociągów i maszyny parowej	406	44	49 17	53 38	81 08	110 77	53 48	138 87	893	19	1.000				
	b) pompowanie wody ze studni szpitalnej	809	15	68 94	97 97	76 20	268 51	92 53	400 95	1.814	25	—				
88	Asekuracja budynków i ruchomości	377	81	22 97	43 56	30 10	125 94	36 44	155 25	792	07	700				
89	Czyszczenie kominów	589	38	35 83	67 96	46 95	196 46	56 84	242 18	1.235	60	1.200				
90	Wynagrodzenie za czynności techniczne	596	40	44 40	62 40	55 20	148 80	64 80	228 —	1.200	—	1.200				
	Razem { 1. zwyczajne 2. nadzwyczajne	12.948	11	232 61	514 28	941 10	1.977 43	942 55	1.613 48	19.169	56	14 100				
		11.504	56	1.188 49	1.419 73	1.853 75	3.196 53	1.386 80	4.211 36	24.761	22	22.800				
	Suma rubryki XI.	24.452	67	1.421 10	1.934 01	2.794 85	5.173 96	2.329 35	5.824 84	43.930	78	36.900				
XII	Podatki i daniny.															
91	a) z gruntów i realności szpitalnych	79	87	4 86	9 21	6 36	26 62	7 70	32 82	167	44	180				
	b) z dóbr w Prądniku czerwonym	1.323	04	— —	— —	— —	— —	— —	— —	1.323	04	1.250				
	c) ekwiwalent	411	21	25 —	47 41	32 76	137 06	39 65	168 96	862	05	862				
	Suma rubryki XII.	1.814	12	29 86	56 62	39 12	163 68	47 35	201 78	2.352	53	2.292				
XIII	Rozmaite.															
92	Utrzymanie biblioteki	154	70	9 41	17 84	12 32	51 56	14 92	63 57	324	32	400				
93	Książki i czasopisma dla chorych	88	91	5 41	10 25	7 08	29 64	8 58	36 53	186	40	250				
94	Przypadkowe:															
	a) ubezpieczenie służby od wypadków	77	88	4 74	8 98	6 21	25 96	7 51	32 —	163	28	140				
	b) zastępstwo chorych i urlopowanych funkcyjaryusz	595	86	29 17	179 77	38 23	159 95	46 28	197 18	1.246	44	800				
	c) koszty sądowe, portorya i inne nieprzewidziane	1.027	68	66 30	231 72	95 74	363 85	105 16	448 05	2.338	50	1.000				
	Suma rubryki XIII.	1.945	03	115 03	448 56	159 58	630 96	182 45	777 33	4.258	94	2.590				
XIV	Zapomogi dla położnic.															
95	Dla położnic opuszczających wraz z dzieckiem bezpłatny oddział położnic	—	—	—	5.388	—	—	—	—	5.388	—	6.000				
XV	Koszta utrzymania dzieci, zrodzonych na bezpłatnym oddziale położnic.															
96	Wynagrodzenie mamek za karmienie dzieci	—	—	—	793 50	—	—	—	—	793	50	1.300				
XVI	Koszta utrzymania mamek i dzieci w szpitalu św. Ludwika															
97	Utrzymanie mamek i dzieci ssących w szpitalu św. Ludwika	—	—	—	12.595 80	—	—	—	—	12.595	80	10.000				
98	Ryczałt za leczenie i utrzymanie chorych dzieci w szpitalu św. Ludwika	36.000	—	—	—	—	—	—	—	36.000	—	36.000				
	Suma rubryki XVI.	36.000	—	—	12.595 80	—	—	—	—	48.595	80	46.000				

Zamknięcie rachunku za rok 1907.

Uzasadnienie różnic

Z porównania z kwotą preliminarzną obniżają się wydatki	Wynikłości		
K.	K.		
—	8.235		
—	1.961		
107	—		Wydatek <i>mniejszy</i> , w miarę potrzeby.
—	1.814		Wydatek niepreliminowany, stanowi zwrot do rachunku opału (rubr. VII poz. 66.), co począwszy od 1908 r. uwzględnione będzie w preliminarzach budżetu.
—	92		Wydatek <i>większy</i> , z powodu ubezpieczenia nowo wybudowanej suszni.
—	36		Wydatek <i>większy</i> , stosownie do obowiązującej umowy z przedsiębiorcą kominiarskim.
—	—		
107	5.177		
—	1.961		
107	7.138		
—	7.031		
13	—		Wydatki zależnie od wymiaru e. k. Administracji podatków.
—	73		
—	—		
13	73		
—	60		
76	—		Wydatki <i>mniejsze</i> , w miarę potrzeby,
64	—		
—	23		Wydatek <i>większy</i> , zależny od ilości ubezpieczonej służby.
—	447		Wydatek <i>większy</i> , z powodu utrzymania osobnego dyetaryusza w czasie dłuższej choroby b. oficyna Zielińskiego.
—	1.339		Wydatek <i>większy</i> , wskutek znaczniejszej ilości wydatków nieprzewidzianych (zapomogi po 100 K. Flasińskiej Felicy i Skibskiej Maryi wdów po funkcyjnaryuszach szpitala, wskutek uchwały W. Sejmu z 18 3 1907; kosztu przesiedlenia urzędników oficyna Gorczycy z Kulparkowa kosztem 496 K. 25 g. pisarza Krępa ze Lwowa kosztem 150 K.; należności skarbowej 155 K. od kosztów utrzymania dzieci w szpitalu św. Ludwika; renumeracji 200 K. udzielonej inżynierowi elektrowni miejskiej we Lwowie Boguckiemu za operat techniczny dotyczący zaprowadzenia światła elektrycznego w szpitalu).
140	1.809		
—	1.669		
612	—		Wydatek <i>mniejszy</i> , stosownie do ilości położnie poddających się nauce klinicznej.
507	—		Wydatek <i>mniejszy</i> , ponieważ większą ilość dzieci utrzymywano w szpitalu św. Ludwika.
—	2.596		Wydatek <i>większy</i> , zależny od ilości dzieci karmionych.
—	—		
—	2.596		

Liczba rubryki i pozycji budżetu	Poszczególnienie	Oddział												Razem		Kwota budżetem uchwalona
		I.		II.		III.		IV.								
		chorych	c. k. kliniki laryng.	położnic	c. k. szkoły położn.	syfilitycznych	c. k. kliniki syfilit.	oblakanych								
		Wydatki w roku 1907.												K.	g.	
		K.	g.	K.	g.	K.	g.	K.	g.	K.	g.	K.	g.	K.	g.	
XVII.	Zapisy.															
99	Szembeka na odprawianie Mszy św.	—	—	—	—	—	—	—	—	—	—	—	—	—	76	
100	Wencla na obdzielanie rekonwalescentów	58	—	—	—	—	—	—	—	—	—	—	—	58	58	
101	Gałęckiego i Klozowej na odprawianie Mszy św.	81	—	—	—	—	—	—	—	—	—	—	—	81	80	
	Suma rubryki XVII.	139	—	—	—	—	—	—	—	—	—	—	—	139	214	
XVIII	Wydatki z prawa patronatu i konkurencji wynikłe	—	—	—	—	—	—	—	—	—	—	—	—	—	100	
XIX.	Dyety, koszta podróży i różne inne.															
103	W sprawach funduszu jako właściciela dóbr	34	96	—	—	—	—	—	—	—	—	—	—	34 96	200	
XX.	Splata pożyczek.															
104	Umorzenie pożyczki w kwocie 70 842 K. 10g. zaciągniętej z majątku zarodowego na budowę domu izolacyjnego:															
	a) III rata kapitału 2.537-06 K.															
	b) 4% odsetki . . . 2.541-25 „	5 078	31	—	—	—	—	—	—	—	—	—	—	5 078 31	5 078	
105	Umorzenie pożyczki w kwocie 41.523-35 K. zaciągniętej z majątku zarodowego na postawienie budynków gospodarczych w Prądniku czerwonym i Tropiszowie;															
	a) I rata kapitału . 3.458-52 K.															
	b) 4% odsetki . . . 1.660-93 „	5 119	45	—	—	—	—	—	—	—	—	—	—	5 119 45	5 440	
	c) jednorazowa splata kapitału rachunek dodatkowej pożyczki	2.000	—	—	—	—	—	—	—	—	—	—	—	2.000	—	
106	Umożenie pożyczki w kwocie 693 592-68 K. zaciągniętej z majątku zarodowego oddziału chorych i położnic tudzież funduszu podrzutek krakowskich — na budowę szpitala:															
	a) XVII rata kapitału 22.094-86 K.															
	b) 4½% odsetki . . 17.061-60 „	37 182	04	—	—	1 974	42	—	—	—	—	—	—	39 156 46	39 156	
107	Umorzenie pożyczki w kwocie 12.000 K. zaciągniętej z funduszu spółek wodnych na osuszenie gruntów w Tropiszowie;															
	a) 25 i 26 rata kapitału . . . 469-12 K.															
	b) 3% odsetki . . . 216-60 „	685	72	—	—	—	—	—	—	—	—	—	—	685 72	686	
108	Umorzenie pożyczki na instalację światła elektrycznego	—	—	—	—	—	—	—	—	—	—	—	—	—	2.160	
	Suma rubryki XX	50.065	52	—	—	1.974	42	—	—	—	—	—	—	52.039	52.520	

Zamknięcie rachunku za rok 1907.

Uzasadnienie różnic

Z porównania z kwotą preliminar- waną okazują się wynikłości mniejsze	Wynikłości większe	
K.	K.	
76	—	Nie było wydatku, ponieważ Kapituła katedralna w Krakowie nie podniosła należnej kwoty (vide wykaz na- leżytości czynnych i biernych)-
—	—	
—	1	
76	1	
75		
100	—	Nie było wydatku.
165	—	Wydatek <i>mniejszy</i> , w miarę potrzeby.
—	—	
321	—	Wydatek <i>mniejszy</i> , wedle planu umorzenia (LW. 83181 07).
—	2.000	Wydatek niepreliminowany, znachodzi pokrycie w rubryce pod pozycją 25.
—	1	
—	—	
2.160	—	Nie było wydatku, ponieważ nie zrealizowano jeszcze pożyczki,
2.481	2.001	
480		

Liczba rubryki i poz. budżetu	Poszczególnienie	Oddział												Razem		Kwota budżetem uchwalona		
		I.		II.		III.		IV.										
		chorych		c. k. kliniki laryng.		położnic		c. k. szkoły położn.		syfilitycznych		c. k. kliniki syfilit.		obłąkanych				
		Dochody w roku 1907.																
		K.	g.	K.	g.	K.	g.	K.	g.	K.	g.	K.	g.	K.	g.	K.		
Dochody.																		
I	Odsetki od efektów, kapitałów i fundacyj.																	
1	Od efektów	13.848	24	—	—	1.870	29	—	—	128	—	—	—	—	—	15.846	53	16.217
2	Od kapitałów:																	
	a) 4½% od reszty dłużnego kapitału wypożyczonego od maj. zarod. w kwocie 360.028 K. 56g.	15.340	96	—	—	860	32	—	—	—	—	—	—	—	—	16.201	28	16.201
	b) 4% od reszty kapitału wypożyczonego z maj. zarodowego:																	
	α) na budowę pawilonu izolacyjnego w kw. 63.531-32 K.	2.541	25	—	—	—	—	—	—	—	—	—	—	—	—	2.541	25	2.541
	β) na postanowienie budynków gospodarczych w Tropiszowie w kw. 41.523-35 K.	1.660	93	—	—	—	—	—	—	—	—	—	—	—	—	1.660	93	1.440
	γ) na instalacje światła elektrycznego	—	—	—	—	—	—	—	—	—	—	—	—	—	—	—	—	360
3	Od fundacyj	2.245	58	—	—	—	—	—	—	281	—	—	—	268	94	2.795	52	2.804
	Suma rubryki I.	35.636	96	—	—	2.730	61	—	—	409	—	—	—	268	94	39.045	51	39.563
II	Dochody z dóbr i realności.																	
4	Czynsz dzierżawny z dóbr Tropiszowa w król. Pol.	9.758	73	—	—	—	—	—	—	—	—	—	—	—	—	9.758	73	9.047
5	Czynsz dzierżawny z Prądnika czerwonego	8.433	26	—	—	—	—	—	—	—	—	—	—	—	—	8.433	26	8.434
6	Czynsz emfiteutyeczny z folwarku Przegini duchownej	100	—	—	—	—	—	—	—	—	—	—	—	—	—	100	—	100
7	Czynsz za wynajęcie 3 sal dla c. k. kliniki syfilitycznej ryczałt za opały oświetlenie	1.600	—	—	—	—	—	—	—	—	—	—	—	—	—	1.600	—	1.600
8	Czynsz za lokale dla c. k. kliniki laryngologicznej	—	—	—	—	—	—	—	—	—	—	—	—	—	—	—	—	10
9	Za mieszkanie z opałem asystenta przy c. k. szkole położnych	240	—	—	—	—	—	—	—	—	—	—	—	—	—	240	—	240
10	Dochód z ogrodów szpitalnych	3.067	15	—	—	1.533	58	—	—	—	—	—	—	—	—	4.600	73	4.500
11	Ryczałt od c. k. Rządu za odwożenie zwłok z kliniki na cmentarz	78	—	—	—	15	—	—	—	30	—	—	—	27	—	150	—	150
12	Czynsz od c. i k. Skarbu wojsk. za grunt na drogę w Prądniku czerwonym	32	41	—	—	—	—	—	—	—	—	—	—	—	—	32	41	32
	Suma rubryki II.	23.809	55	—	—	1.548	58	—	—	30	—	—	—	27	—	24.915	13	24.113
III	Zwroty kosztów leczenia.																	
13	Od funduszu krajowego galie.	177.406	69	—	—	45.198	10	—	—	76.420	56	—	—	81.713	60	380.73	95	382.000
14	Od samopłacących	29.726	03	—	—	6.340	59	—	—	10.557	68	—	—	21.194	80	67.819	10	58.000
15	Od funduszy obcokrajowych i innych publicznych	14.501	54	—	—	853	02	—	—	10.721	72	—	—	1.083	20	27.159	48	25.000
	Suma rubryki III.	221.634	26	—	—	52.391	71	—	—	97.699	96	—	—	103.991	60	475.717	53	465.000
IV16	Dochody rozmaite	739	57	—	—	77	96	—	—	233	69	—	—	284	98	1.336	20	800
16a	pożyczka na instalację światła elektrycznego	—	—	—	—	—	—	—	—	—	—	—	—	—	—	—	—	18.000
	Do tego:																	
17	Zwrot dawniejszych zaliczek na płace	1.306	25	—	—	55	—	—	—	—	—	—	—	—	—	1.361	25	2.000
	Suma rubryki IV.	2.045	82	—	—	132	96	—	—	33	69	—	—	284	98	2.697	45	20.800

Zamknięcie rachunku za rok 1907.

Uzasadnienie różnic

Z porównania z kwotą preliminarzową okazują się wyniki: wyniki: mniejsze	Wyniki: większe	
K.	K.	
370	—	Dochód <i>mniejszy</i> , odpowiednio do stanu efektów majątku zarodowego.
—	—	
—	—	
—	221	Dochód <i>większy</i> , wedle planu umorzenia (LW. 83181/07).
360	—	Nie było dochodu, ponieważ nie zrealizowano jeszcze pożyczki.
8	—	Dochód <i>mniejszy</i> , z powodu niższego oprocentowania efektów fundacyjnych.
738	221	
517	—	
—	712	Dochód <i>większy</i> , ponieważ wskutek wybudowania stodoł, śpiehlerza i domu czeladniego kosztem funduszu szpitala, dzierżawca opłaca wyższy czynsz.
1	—	
—	—	
—	—	
10	—	Nie było dochodu, ponieważ na przedstawienie c. k. Rządu, Wydział krajowy odstąpił od żądania czynszu (LW. 9637/08).
—	—	
—	100	Dochód <i>większy</i> , zależny od obfitości zbiorów.
—	—	
—	—	
11	812	
—	801	
1.261	—	Dochód <i>mniejszy</i> , wedle przedłożonych do zlikwidowania rachunków kwartalnych.
—	9.819	Dochody <i>większe</i> , odpowiednio do ilości chorych samopłacących i obekrajowców.
—	2.160	
1.261	11.979	
—	10.718	
—	536	Dochody <i>większe</i> , ponieważ w tym roku uzyskano znacznie większą kwotę za sprzedane zużyte przedmioty.
18.000	—	Nie było dochodu, gdyż nie zrealizowano jeszcze pożyczki z powodu opóźnienia robót przy instalacji urządzeń dla oświetlenia elektrycznego (vide wyjaśnienie do rubr. VII. poz. 67 wydatków).
639	—	Dochód <i>mniejszy</i> , zależny od pozostałych z lat dawniejszych dłużnych zaliczek, a nadto z powodu odpisania zaliczek, wydalonym ze służby szpitalnej: oficyałowi Charzewskiemu w kwocie 64 K. 50 g. i pisarzowi Zacharskiemu w kwocie 171 K.
18.639	536	
18.103	—	

Liczba rubryki i pozycji budżetu	Poszczególnienie	Oddział												Razem		Kwota budżetu uchwalona		
		I.		II.		III.		IV.										
		chorych	e. k. kliniki laryng.	położ- nie	e. k. szko- ły położ- nych	syfility- cznych	e. k. kli- niki syfi- lityczn.	obłąka- nych										
		Dochody w roku 1907.																
K.		g.		K.		g.		K.		g.		K.		g.		K.		
V.	Zwroty od e. k. Skarbu Państwa.																	
18	Zwrot nadwyżki wynikłej za leczenie chorych według normy klinicznej w e. k. szkole położnych	—	—	—	3.421	76	—	—	—	—	—	—	—	—	—	—	3.421	76
19	Zwrot nadwyżki wynikłej za leczenie chorych według normy klinicznej w e. k. klinice chorób syfilitycznych	—	—	—	—	—	—	—	2.500	—	—	—	—	—	—	—	2.500	—
20	Zwrot nadwyżki wynikłej za leczenie według normy klin. w e. k. klinice chorób laryngologicznych	800	—	—	—	—	—	—	—	—	—	—	—	—	—	—	800	—
21	Zwrot kosztów utrzymania dozorcej odprowadzającego chorych na wykłady psychiatrii i neuropatologii	—	—	—	—	—	—	—	—	—	—	—	—	—	676	—	676	—
22	Zwrot kosztów utrzymania personelu aptekarskiego, opału i oświetlenia apteki, tudzież za druki, flaszki, korki itp.	6.202	29	—	—	—	—	—	—	—	—	—	—	—	—	—	6.202	29
23	Ryczałt na uzupełnienie inwentarza i laboratorium apteki III rata z kwoty 4.000 K.	1.000	—	—	—	—	—	—	—	—	—	—	—	—	—	—	1.000	—
24	Zwrot części wydatków na instalację światła elektrycznymi	—	—	—	—	—	—	—	—	—	—	—	—	—	—	—	—	—
24a	Za wydane klinikom uniwersyteckim a) leki	20.533	70	—	—	—	—	—	—	—	—	—	—	—	—	—	20.533	70
	b) artykuły sanitarne	24.241	92	—	—	—	—	—	—	—	—	—	—	—	—	—	24.241	92
	Suma rubryki V.	52.777	91	—	3.421	76	—	—	2.500	—	—	—	—	676	—	59.375	67	25.646
25	Pożyczka z majątku zarodowego	2.700	—	—	—	—	—	—	—	—	—	—	—	—	—	—	2.700	—
26	Dotacja z funduszu krajowego	—	—	—	—	—	—	—	—	—	—	—	—	—	—	—	122.489	06

Zamknięcie rachunku za rok 1907.

Uzasadnienie różnic

K	K.		
		Z porównania z kwotą preliminarzną okazują się wyniki: mniejsze	
		Wyniki: większe	
1.097	—	Wydatki w c. k. szkole położnych wynosiły 23.737 K. 86 g. Z tego przypada na fundusz krajowy za 10.231 dni po 1 K. 95 g. (rzeczywisty koszt utrzymania chorej na szpitalnym oddziale położnic, obliczony przy LW. 63753 05) kwota 19.950 " 45 " zaś c. k. Rząd ma zwrócić resztę wydatków ponad normę szpitalną w kwocie 3.787 K. 41 g. Gdy na rachunek tej nadwyżki zapłacił c. k. Rząd w r. 1907 kwotę 2.070 " — " (oprócz tego na zaległość 1.351 K. 76 g. przeto pozostaje do wyrównania reszta w kwocie 1.717 K. 41 g. Oprócz tego winien jest c. k. Skarb Państwa z powyższego tytułu po koniec roku 1906 kwotę 791 K. 42 g.	
2.747	—	Wydatki w c. k. klinice syfilitycznej wynosiły 26.717 K. 23 g. Z tego przypada na fundusz krajowy za 12.540 dni po 1 K. 55 g. (rzeczywisty koszt utrzymania chorego na szpitalnym oddziale syfilitycznych, obliczony przy LW. 63763 08 kwota) 19.437 " — " zaś c. k. Rząd ma zwrócić resztę wydatków ponad normę szpitalną w kwocie 7.280 K. 24 g. Gdy na rachunek tej nadwyżki zapłacił c. k. Rząd w r. 1907 kwotę 2.500 " — " przeto pozostaje do wyrównania reszta w kwocie 4.780 K. 24 g. Oprócz tego winien jest c. k. Skarb Państwa z powyższego tytułu po koniec roku 1906 kwotę 1.704 K. 20 g.	
2.704	—	Wydatki w c. k. klinice laryngologicznej wynosiły 17.899 K. 14 g. Z tego przypada na fundusz krajowy za 7.932 dni po 2 K. 10 g. (rzeczywisty koszt utrzymania chorego na oddziale szpitalnym, obliczony przy LW. 64085 03) kwota 16.657 " 20 " zaś c. k. Rząd ma zwrócić resztę wydatków ponad normę szpitalną w kwocie 1.241 K. 94 g. Gdy na rachunek tej nadwyżki zapłacił c. k. Rząd w r. 1907 kwotę 800 " — " przeto pozostaje do wyrównania reszta w kwocie 441 K. 94 g. Oprócz tego winien jest c. k. Skarb Państwa z powyższego tytułu za rok 1906 kwotę 1.177 K. 32 g.	
798	—	Dochód <i>mniejszy</i> , gdyż uiszczenie to odnosi się do należności za rok 1906, zaś należność z roku 1907 w kwocie 7.175 K. 07 g. pozostała w zaległości. (Vide wykaz należności czynnych i biernych na ostatniej stronie zamknięcia).	
3.700	—	Nie było dochodu, gdyż instalacji nie wydano jeszcze.	
—	20.534	Dochód niepreliminowany, służy na pokrycie wydatków w rubr. VIII poz 76 b) w kwocie 16.182 K. 08 g. i należności pozostałej z roku 1906 w kwocie 4.351 K. 62 g.	
—	24.242	Dochód niepreliminowany, służy na pokrycie wydatków w rubr. VIII poz. 80. 1. b) w kwocie 20.372 K. 89 g. i należności pozostałej z roku 1906 w kwocie 3.869 K. 04 g.	
11.046	44.776		
	33.730		
—	2.700	Dochód niepreliminowany, służy na pokrycie wydatków w rubr. XI poz 86 2. d) i w rubr. XX. poz 105 c).	
—	36.217	Dochód <i>większy</i> , z powodu niekorzystnego wyniku zamknięcia rachunków, jak to przy poszczególnych pozycjach wyjaśniono. Dotaeya pobrana wynosiła 124.788 K. 25 g., po odliczeniu zwróconej z funduszu obłąkanych 2.299 K. 19 g. — rzeczywista czysta dotaeya wynosi jak obok 122.489 K. 06 g.	

WYKAZ

należytości czynnych i biernych z końcem roku 1907.

Liczba	rubryki	pozytywne	Poszczególności	Należytości									
				czynne				biernie					
				z lat ubiegłych		z roku bieżącego		z lat ubiegłych		z roku bieżącego			
				K.	g.	K.	g.	K.	g.	K.	g.		
			A) Wydatki.										
I.			Płace i emolumenta etatowe.										
22			Zaliczki na płace	—	—	1.679	25	—	—	—	—	—	—
XIII			Rozmaite.										
94c			Koszta sądowe, portorya i inne nieprzewidziane	172	60	—	—	—	—	—	—	—	—
XVII.			Zapisy.										
99			Szembeka na odprawianie mszy św.	—	—	—	—	150	—	—	75	—	—
XX.			Splata pożyczek.										
			Majątkowi zarodowemu oddziału chorych zwrot kapitałów wypo- życzonych na budowy:										
104			1) pawilonu izolacyjnego	—	—	—	—	63 531	32	—	—	—	—
105			2) budynków gospodarskich w Prądniku czerwonym i w Tropiszowie	—	—	—	—	35.364	83	2.700	—	—	—
106			Majątkom zarodowym oddziału chorych, położnic funduszu pod- rzutków zwrot kapitałów wypo- życzonych na budowę szpi- tala	—	—	—	—	357.051	92	—	—	—	—
107			Funduszowi spółek wodnych zwrot kapitału wypożyczonego na osuszenie gruntów w Tropiszow- wie	—	—	—	—	—	—	—	6.867	66	—
			Suma A.	172	60	1.679	25	456.098	07	9.642	66	—	—
			B) Dochody.										
III.			Zwroty kosztów leczenia.										
15			Od funduszy obokrajowych i in- nych publicznych	2.122	38	1.959	50	—	—	—	—	—	—
—			Od stron rozmaitych niewyśledzonych	57.500	61	129.581	47	—	—	—	—	—	—
V.			Zwroty od c. k. Skarbu państwa.										
—			Zwrot nadwyżek za leczenie cho- rych ponad normę szpitalną w c. k. szkole położnych	791	42	1.717	41	—	—	—	—	—	—
18			„ klinice syfilitycznej	1.704	20	4.780	24	—	—	—	—	—	—
20			„ laryngologicznej	1.177	32	441	94	—	—	—	—	—	—
22			Zwrot części wydatków za per- sonal aptekarski opał i oświet- lenie apteki druki, korki, flaszki i t. p. wskutek wydawania le- ków i artykułów sanitarnych c. k. klinikom uniwersyteckim	—	—	7.175	07	—	—	—	—	—	—
23			Ryczałt na uzupełnienie inwentarza i laboratorium apteki (reszta)	1.000	—	—	—	—	—	—	—	—	—
			Suma B.	64.295	93	145.655	63	—	—	—	—	—	—
			Do tego: Suma A.	172	60	1.679	25	456.098	07	9.642	66	—	—
			Razem	64.468	53	147.334	88	456.098	07	9.642	66	—	—
			Ogółem	—	—	211.803	41	—	—	466.740	73	—	—
			po strąceniu stanu czynnego	—	—	—	—	—	—	211.803	41	—	—
			Pozostaje czysty stan bierny	—	—	—	—	—	—	253.937	32	—	—

4. Fundusz budowy pawilonów i rozszerzenia kraj. Zakładu dla obłąkanych na Kulparkowie.

Zamknięcie rachunku za rok 1907.

Rubryka	Pozycja	Majątek obrotowy.	Należytość		Uiszczenie		Należytość pozostała z końcem roku 1907	
			K	g.	K.	g.	K.	g.
WYDATKI.								
1		Roboty ziemne, murarskie, kamieniarskie, blacharskie, dekarские i drenarskie .	109.662	30	109.662	30	—	—
2		Roboty kowalskie	5.861	21	5.861	21	—	—
3		„ stolarskie	18.282	46	18.282	46	—	—
4		„ ślusarskie	18.820	60	18.820	60	—	—
5		„ lakiernicze	16.328	04	16.328	04	—	—
6		„ malarskie	539	02	539	02	—	—
7		„ szklarskie	2.912	54	2.912	54	—	—
8		„ kaflarskie	2.306	28	2.306	28	—	—
9		„ betonowe	13.611	66	13.611	66	—	—
10		Urządzenia mechaniczne	28.311	70	28.311	70	—	—
11		Wodociągi i kanalizacja	11.148	22	11.148	22	—	—
12		Centralne ogrzewanie	19.234	81	19.234	81	—	—
13		Adaptacje starych budynków	26.009	41	26.009	41	—	—
14		Ogrodzenia, drogi i chodniki	22.941	86	22.941	86	—	—
15		Kolejka i wózki	11.927	52	11.927	52	—	—
16		Kierownictwo i kancelarya:						
		a) płaca kierownika budowy	2.033	51	2.033	51	—	—
		b) drobne wydatki kancelaryjne	44	47	44	47	—	—
17		Różne	9.557	91	9.557	91	—	—
18		Urządzenie wewnętrzne	13.344	73	13.344	73	—	—
19		Założenie ogrodu i parku	4.366	97	4.366	97	—	—
20		Przeróbka starej portierówki na pomieszczenie posterunku żandarmeryi	5.291	81	5.291	81	—	—
21		Budowa wieży wodnej	2.328	18	2.328	18	—	—
22		Funduszowi krajowemu 3% odsetki od kwot wydanych w r. 1907 na rachunek tej budowy . 5.465 K. 69 g. Od tego także odsetki otrzymane z funduszu krajowego . 2.174 „ 50 „	3.291	19	3.291	19	—	—
23		Funduszowi krajowemu zwrot pożyczki zaciągniętej w r. 1907 na pokrycie niedoboru	273.749	22	—	—	273.749	22
		Suma wydatków	621.905	62	348.156	40	273.749	22
		Do tego: Zapas gotówki z końcem r. 1907	—	—	—	—	—	—
		Ogółem	—	—	348.156	40	—	—

Wydatki poniesione w r. 1907 wynoszą j. w. 348.156 K. 40 g.
 po doliczeniu sumy wydat. skutecznie wykonanych po koniec r. 1906 1,534.156 „ 84 „
Ogólna suma wydatków po koniec r. 1907 wynosi . 1,882.313 K. 24 g.

Stan majątku obrotowego z końcem r. 1907:

Stan czynny — K. — g.
 Stan bierny 273.749 „ 22 „
Czysty stan bierny 273.749 K. 22 „

4. Fundusz budowy pawilonów i rozszerzenia kraj. Zakładu dla obłąkanych na Kulparkowie.

Zamknięcie rachunku za rok 1907.

Rubryka	Pozycja	Majątek obrotowy.	Należyłość		Uiszczenie		Należyłość pozostała z końcem roku 1907	
			K	g.	K	g.	K	g.
		DOCHODY.						
1		Od Banku krajowego zwroty kwót ściągniętych przy zrealizowaniu pożyczki na budowę w kwocie 352.000.— K. a) kaucyi 1.200 — „ b) opłaty stemplowej od oblig. pożyczki 20 — „	1.220	—	1.220	—	—	—
2		Od funduszu krajowego (rubr. 7 poz. 2 wyd.) czynsz za lata 1907 do 1920 za pomieszczenie w Zakł. kulparkowskim posterunku żandarmeryi (czynsz ten służy na pokrycie wydatków pod poz. 20)	5.600	—	5.600	—	—	—
3		Pożyczka chwilowa z funduszu krajow. na pokrycie niedoboru w r. 1907	273.749	22	273.749	22	—	—
		<u>Suma dochodów</u>	280.569	22	280.569	22	—	—
		Do tego: zapas gotówki z pocz. r. 1907	—	—	67.587	18	—	—
		<u>Ogółem</u>	—	—	348.156	40	—	—

**5. Fundusz budowy krajowego Zakładu dla obłąkanych.
w zachodniej części kraju (w Kobierzynie).
Zamknięcie rachunku za rok 1907.**

Rubryka	Pozycja	Majątek obrotowy	Należytość		Uiszczenie		Należytość pozostała z końcem roku 1907	
			K.	g.	K.	g.	K.	g.
WYDATKI.								
1		Dyety i koszty podróży, z powodu badania gruntów pod budowę	2.487	81	2.487	81	—	—
2		Sporządzenie projektów technicznych roboty przedwstępne z powodu badania źródeł wody	1.833	60	1.833	60	—	—
3		Najem lokalu na pomieszczenie biura technicznego we Lwowie 975.— K. obsługa <u>216.40 „</u>	1.191	40	1.191	40	—	—
4		Płace personalu technicznego : a) kierownika budowy 3.000 K. b) rysownika 2.400 „ c) inżyniera (część płacy zwrócono rubr. VIII. funduszu krajowego <u>100 „</u>	5.500	—	5.500	—	—	—
5		Kupno gruntu pod budowę (zaliczka)	25.000	—	25.000	—	—	—
6		Rozmaite	304	54	304	54	—	—
7		Zwroty funduszowi krajowemu : a) pożyczki pobranej w r. 1904 878.92 K. b) pożyczki pobranej w r. 1906 6.333.07 „ c) pożyczki pobranej w r. 1907 <u>36.660 07 „</u> d) 3% odsetek od dłużnego kapitału za r. 1907	43.922	06	—	—	43.922	06
		d) 3% odsetek od dłużnego kapitału za r. 1907	342	72	342	72	—	—
		Suma wydatków	80.582	13	36.660	07	43.922	06

Stan majątku z końcem roku 1907.

Stan czynny	— K. — g.
„ bierny	43.922 „ 06 „
Z porównania okazuje się <i>czysty stan bierny</i>	43.922 K. 06 g.

5. Fundusz budowy krajowego Zakładu dla obłąkanych w zachodniej części kraju (w Kobierzynie).

Zamknięcie rachunku za rok 1907.

Rubryka	Pozycja	Majątek obrotowy	Należyłość		Uiszczenie		Należyłość pozostała z końcem roku 1907.	
			K.	g.	K.	g.	K.	g.
		DOCHODY.						
1		Pożyczka z funduszu krajowego na pokrycie wydatków w roku 1907.	36.660	07	36.660	07	—	—

Uwaga: Na pokrycie wydatków w r. 1907, zaciągnięto pożyczkę z funduszu krajowego w kwocie 36.660 K. 07 g.
a po doliczeniu pożyczek zaciągniętych :
w r. 1904 w kwocie 878 " 92 "
" " 1906 " " 6.383 " 07 "
łącznie wypożyczono zatem dotychczas kwotę 43.922 K. 06 g.
która zwróconą zostanie funduszowi krajowemu po zrealizowaniu pożyczek w kwocie 8.000 K. i 4,321.000 K. uchwalonych przez Wysoki Sejm d. 24/10 1903 i d. 12/10 1907.

6. Fundusz podrzutków w Krakowie.

Zamknięcie rachunku za rok 1907.

Rubryka	Pozycya	Majątek zarodowy.	Należytość		Uiszczenie		Należytość pozostała z końcem roku 1907	
			K	g.	K	g.	K	g.
		DOCHODY.						
			<i>Wbi. Jag.</i>					
1		Zwrot pożyczki udzielonej funduszowi szpitala św. Łazarza w Krakowie	19.118	22	1.114	10	18.004	12
2		Wartość skapitalizowanej renty z zapisu Jana Tarły	3.282	66	—	—	3.282	66
3		Efekta zakupione	3.377	97	3.377	97	—	—
4		Gotówka za spieniężone efekta	1.341	74	1.341	74	—	—
5		Zrealizowane odsetki . 2.672 K. 48 g. po odliczeniu odsetek biernych i podatku rentowego . 3 „ 71 „	2.668	77	2.668	77	—	—
6		Nadwyżka dochodów pobrana z majątku obrotowego	657	80	657	80	—	—
		Suma dochodów	30.447	16	9.160	38	21.286	78
7		Zapas z początkiem r. 1907: w gotówce 847 K. 80 g. w efektach 64.910 „ 80 „	—	—	65.758	60	—	—
		Razem	—	—	74.918	98	—	—
		WYDATKI.						
1		Gotówka wydana na zakupno efektów	3.310	77	3.310	77	—	—
2		Efekta wydane do spieniężenia	1.341	74	1.341	74	—	—
3		Odsetki wydane do majątku obrotowego	2.661	64	2.661	64	—	—
		Suma wydatków	7.314	15	7.314	15	—	—
4		Zapas z końcem r. 1907: w gotówce 657 K. 80 g. w efektach 66.947 „ 03 „	—	—	67.604	83	—	—
		Razem	—	—	74.918	98	—	—

Stan majątku zarodowego z końcem r. 1907:

	Szczegół	Ogół
Stan czynny: Zapas kasowy: a) w gotówce		657 K. 80 g.
b) w efektach:		
1) 4½% listy zast. Banku krajowego	400 K. — g.	
2) 4% „ „ „ „ „ „	56.500 „ — „	
3) 4% „ „ „ gal. Tow. kredyt. z.	800 „ — „	
4) 4% oblig. gal. funduszu propin.	9.200 „ — „	
5) 4% książeczka wkł. Banku kraj.	47 „ 03 „	66.947 „ 03 „
6) należności czynne		21.286 „ 78 „
Suma stanu czynnego		88.891 „ 61 „
Stan bierny		— „ — „
Czysty stan czynny		88.891 K. 61 g.
W wyrównaniu z takimże stanem z roku 1906		88.159 „ 48 „
okazuje się przyrost majątku o		732 K. 13 g.

6. Fundusz podrzutków w Krakowie. Zamknięcie rachunku za rok 1907.

Rubryka	Pozycja	Majątek obrotowy.	Należytość		Uiszczenie		Należytość pozostała z końcem roku 1907	
			K.	g.	K.	g.	K.	g.
DOCHODY.								
I		Odsetki Od efektów, kapitałów i fundacyj.						
	1	Od efektów	2.658	09	2 658	09	—	—
	2	„ kapitałów :						
	a)	4 1/2 % od reszty kapitału dłużnego przez szpital św. Łazarza w Krakowie 19.118 K 22 g.860	32	860	32	—	—
	b)	5 % od kapitału fundacyjnego Tarły .	164	14	164	14	—	—
		<u>Ogólna suma dochodów</u>	<u>3.682</u>	<u>55</u>	<u>3.682</u>	<u>55</u>	<u>—</u>	<u>—</u>
WYDATKI.								
I		Płace urzędników.						
	1	Funkcjonariusze szpitala za czynności przy tym funduszu	100	—	100	—	—	—
II		Potrzeby kancelaryjne.						
	2.	Druki, przybory do pisanja i inne	40	—	40	—	—	—
III		Remuneracye.						
	3	Za gorliwe pielęgnowanie dzieci	50	—	50	—	—	—
IV		Koszta utrzymania podrzutków.						
	4	Za utrzymanie dzieci przyjętych na mocy ustawy z 10 maja 1873 (Art. V.) w miarę własnych funduszów	2.722	62	2.722	62	—	—
V	5	Koszta leczenia dzieci	—	—	—	—	—	—
VI	6	Rozmaite.						
		Koszta pogrzebowe, podróży i inne	112	13	112	13	—	—
		<u>Suma wydatków</u>	<u>3.024</u>	<u>75</u>	<u>3 024</u>	<u>75</u>	<u>—</u>	<u>—</u>
	7	Do tego: Nadwyżka dochodów oddana do majątku zarodowego tego funduszu	657	80	657	80	—	—
		<u>Ogólna suma wydatków</u>	<u>3.682</u>	<u>55</u>	<u>3.682</u>	<u>55</u>	<u>—</u>	<u>—</u>

III.

FUNDUSZ SZKOLNY KRAJOWY.

ZAMKNIĘCIE RACHUNKU

za rok

1907.

LW. 57.413/908.

Zamknięcie rachunku wydatków sporządził Departament rachunkowy c. k. Namiestnictwa.

WYDATKI.

Fundusz szkolny krajowy.

Liczba		S u m a r y u s z	Wydatki w roku 1907		Kwota budżetem uchwalona
rubryki	pozycyi		K	g	K
budżetu					
WYDATKI.					
I	1-7	Płace i dodatki na mieszkania nauczycieli etatowych, wynagrodzenia nauczycieli nadetatowych, religii, remuneracye za naukę religii, godziny nadobowiązkowe, dodatki pięcioletnie i zastępstwo nauczycieli urlopowanych	14.384.902	66	14,065.675
II	8-11	Remuneracye i zapomogi, nadzwyczajne zapomogi, zasiłki na kursa wakacyjne, rolnicze, sadownicze pszczelnicze i uprawy tytoniu, na naukę slöjdu, koszykarstwa, kartoniarstwa i robót ręcznych : zwyuczajne 140.100 K 62 g nadzwyczajne 197.070 " — "	337.170	62	342.600
III	12	Koszta podróży i dyet nauczycieli przeniesionych ze względów służbowych	34.597	38	53.966
IV	13-16	Dodatek do funduszu szkolnego emerytalnego, interkalarya z powodu opróznionych posad, emerytury dla tracących posady wskutek reorganizacyi, dary z łaski stałe i jednorazowe zwyuczajne 63.538 K 93 g nadzwyczajne 1.895 " 16 "	65.434	09	66 878
V	17	Zasiłki dla funduszków szkolnych miejscowych na budowę szkół	200.000	—	200.000
VI	18-21	Zasiłki dla funduszków szkolnych miejscowych na utrzymanie szkół, budynku szkolnego w Tarnowie, potrzeby szkolne i urzędowe, oraz koszta nadzoru funduszków szkolnych miejscowych : zwyuczajne 402.152 K 12 g nadzwyczajne 639 " 32 "	402.791	44	389.988
VII	22	Przybory naukowe, ogólnej natury i dla nauk praktycznych	50.400	41	51.000
VIII	23	Na biblioteki okręgowe	8.940	—	10.000
IX	24	Na konferencye okręgowe	99.421	31	101.600
X	25	Na stypendya dla uczniów i uczennic seminariów nauczycielskich	199.625	—	200.000
XI	26	Na rozmaite wydatki	24.234	44	24.600
XII	27	Zasiłki dla szkół utrzymywanych przez korporacye nadzwyczajne	53.968	50	55.536
Suma wydatków rzeczywistych			15,861.485	85	15,561.843
—	28	do tego „Przebieżne wydatki“	499.725	79	—
Razem zgodnie z zamknięciem rachunku c. k. Rady szkoln. kraj.			16,361.211	64	15,561.843
—	29	Do tego: wydatki przebieżne uskutecznione w Kasie krajowej	132	08	—
Ogółem			16,361.343	72	15,561.843

Zamknięcie rachunku za rok 1907.

WYDATKI.

W porównaniu z kwotą budżetem uchwaloną, okazują się wynikiłości		Uzasadnienie różnic
mniejsze	większe	
Koron		
—	319.228	
5.429	—	
19.369	—	
1.444	—	Różnice uzasadniono przy poszczególnych rubrykach i pozycjach niniejszego zamknięcia rachunku.
—	—	
—	12.803	
600	—	
1.060	—	
2.178	—	
375	—	
366	—	
1.567	—	
32.388	332.031	
—	499.726	
32.388	831.757	
—	132	
32.388	831.889	
<hr/>		
799.501		

DOCHODY.

Fundusz szkolny krajowy.

Liczba		S u m a r y u s z	Dochody w roku 1907		Kwota budżetem uchwalona
rubryki	pozycyi		K	g	K
budżetu					
DOCHODY.					
I	1—7	Odsetki od kapitałów	71.770	60	70.635
II	8-15	Dochody z dóbr, realności i innych praw	43.462	91	43.496
III	16-26	Dodatki	3,033.582	58	3,144.704
IV	27	Zysk ze sprzedaży książek szkolnych	5.670	—	5.670
V	28	Zapisy i darowizny	—	—	—
VI	29	Taksy od spadków	235.353	04	180.000
VII	30	Rozmaite wpływy	310.349	46	—
VIII	31	Dodatek z c. k. Skarbu Państwa	109.885	92	109.886
IX	32	Zwroty zaliczek udzielonych gminom na budynki szkolne z lat dawniejszych	199	75	150
<u>Suma dochodów rzeczywistych</u>			3,810.274	26	3,554.541
32a		Do tego: dochody przebieżne znoszące się z poz. 29 wydatków	132	08	—
<u>Razem</u>			3,810.406	34	3,554.541
zgodnie z rubr. V. doch. poz. 1 funduszu krajowego					
32b		Dotacya z funduszu krajowego	12,550.937	38	12,007.302
<u>Ogółem zgodnie ze sumą wydatków</u>			16,361.343	72	15,561.843

Zamknięcie rachunku za rok 1907.

DOCHODY.

W porównaniu z kwotą budżetem uchwaloną, okazują się wynikiłości		Uzasadnienie różnic
mniejsze	większe	
K o r o n		
—	1.136	Różnice pomiędzy dochodami preliminowanymi, a rzeczywistymi — uzasadniono przy poszczególnych rubrykach i pozycjach niniejszego zamknięcia rachunku.
33	—	
111.121	—	
—	—	
—	—	
—	55.353	
—	310.349	
—	—	
—	50	
111.154	366.888	
—	132	
111.154	367.020	
—	255.866	
—	543.635	
—	799.501	

WYDATKI.

Fundusz szkolny krajowy.

Liczba		P o s z c z e g ó l n i e	Wydatki w roku 1907		Kwota budżetem uchwalona
rubryki	pozytywi		K	g	K
budżetu					
W Y D A T K I.					
I.		Płace i dodatki.			
1		Na płace i dodatki na mieszkanie nauczycieli etatowych			
		a) pobory wypłacone w gotówce . 9,397.851 K 68 g			
		b) wliczone do poborów dochody z gruntów szkolnych i dochody w naturze 42.000 „ — „			
		c) zapłacone podatki od gruntów szkolnych pod b) wymienionych 3.391 „ 69 „	9,443.243	37	9,253.650
2		Na wynagrodzenia nauczycieli nadetatowych	2,799.891	58	2,652.600
3		Na płace i dodatki na mieszkanie etatowych nauczycieli religii	597.357	35	635.875
4		Na remuneracye za udzielanie nauki religii	133.330	30	156.000
5		Na dodatki pięcioletnie nauczycieli	1,011.428	21	975.850
6		Na wynagrodzenia nauczycieli za godziny nadobowiązkowe	267.824	82	271.700
7		Na zastępstwo nauczycieli urlopowanych	131.827	03	120.000
		Suma rubryki I.	14,384.902	66	14,065.675

Zamknięcie rachunku za rok 1907.

WYDATKI.

W porównaniu z kwotą budżetem uchwaloną, okazują się wynikiłości		Uzasadnienie różnic
mniejsze	większe	
K o r o n		
—	189.593	Wydatek <i>większy</i> o 189.593 K z powodu uregulowania poborów nauczycieli stałych i tymczasowych już od 1. lipca 1907 na podstawie nowej ustawy z 25. maja 1907. Dz. ust. i rozp. kraj. Nr. 49. oraz rozporządzenia c. k. kraj. Rady szkolnej z 28. czerwca 1907. l. 22.579, ogłoszonego w dzienniku ustaw i rozp. kraj. Nr. 59. już począwszy od 1. lipca 1907, tudzież z powodu, że była możność obsadzenia <i>większej</i> liczby posad nauczycieli etatow. niż w preliminarzu przewidziano skutkiem czego zmniejszyły się interkalarye prelininowane.
—	147.292	Wydatek <i>większy</i> o 147.292 K z powodu jak wyżej a nadto z powodu, że wskutek znacznego zwiększenia frekwencji okazała się konieczność otwarcia <i>większej</i> liczby klas nadetatowych, wobec czego nie osiągnięto w tej rubryce żadnych interkalaryów.
38.517	—	Wydatek <i>mniejszy</i> o 38.517 K z powodu opróżnienia <i>większej</i> liczby posad nauczycieli religii, tudzież z powodu niepobrania po koniec grudnia 1907 kwoty 4.752 K 61 g tytułem przypadających należytości.
22.670	—	Wydatek <i>mniejszy</i> o 22.670 K. z powodu, że znaczną część tych należytości asygnowano dopiero w styczniu 1908, tudzież z powodu niepobrania po koniec grudnia 1907 kwoty 1.114 K 75 g z zaasygnowanych już należytości.
—	35.578	Wydatek <i>większy</i> o 35.578 K z powodu przyznania <i>większej</i> liczby dodatków pięcioletnich niż preliminarzem przewidziano, tudzież z powodu podwyższenia tych dodatków na mocy ustawy z 25 maja 1907. Dz. ust. i rozp. kraj. Nr. 49.
3.875	—	Wydatek <i>mniejszy</i> o 3.875 K z powodu asygnowania pewnej części tych należytości dopiero w styczniu 1908, tudzież z powodu niepobrania z asygnowanych już należytości kwoty 1.967 K 83 g po koniec grudnia 1907.
—	11.827	Wydatek <i>większy</i> o 11.827 z powodu, że wysokość tych należytości substytucyjnych podniosła się wskutek regulacji poborów nauczycielskich na mocy ustawy z 25. maja 1907. Dz. ust. i rozp. kraj. Nr. 49.
65.062	384.290	
	319.228	

WYDATKI.

Fundusz szkolny krajowy.

Liczba rubryki budżetu	pozycyi	P o s z c z e g ó l n i e n i e	Wydatki w roku 1907		Kwota budżetem uchwalona
			K	g	K
II.		Remuneracye i zapomogi.			
8		A. Remuneracye i zapomogi dla nauczycieli	59.659	82	60.000
		B. Nadzwycz. zapomogi dla nauczycieli <i>nadzwycz.</i>	197.070	—	200.000
9		Na zasiłki dla nauczycieli przeznaczonych na kursa ; 1. na 5 kursów wakacyjnych dla nieukwalifikowanych sił nauczycielskich . 13.269 K 70 g 2. na kursa rolnicze i sadownicze tudzież pszczelnicze i uprawy tytoniu dla nauczycieli szkół wiejskich <u>16.944 „ 30 „</u>	30.214	—	30.500
10		Na kursa nauki zręczności dla nauczycieli nauki siójdru drzewnego tudzież koszykarstwa i kartoniarstwa	9.100	—	9.100
11		Remuneracye za naukę robót ręcznych	39.126	80	41.000
11a		Na zasiłki dla kursów dla analfabetów	2.000	—	2.000
		Suma rubryki II.	337.170	62	342.600
III.	12	Na koszta podróży i diety dla nauczycieli przeniesionych ze względów służbowych	34.597	38	53.966

Zamknięcie rachunku za rok 1907.

WYDATKI.

W porównaniu z kwotą budżetem uchwaloną, okazują się wynikiłości		Uzasadnienie różnic
mniejsze	większe	
K o r o n		
340	—	Wydatek <i>mniejszy</i> o 340 K z powodu niepodniesienia asygnowanych zapomóg i remuneracyi w roku, do którego zamknięcie rachunków się odnosi.
2.930	—	Wydatek <i>mniejszy</i> o 2.930 K z powodu, że zasilki nadzwyczajne asygnowane w roku 1907 podniesione zostały dopiero w styczniu 1908.
286	—	Wydatek <i>mniejszy</i> o 286 K. z powodu, że spodziewane wydatki w przyzwolonej budżetem wysokości nie nastąpiły.
—	—	
1.873	—	Wydatek <i>mniejszy</i> o 1.873 K z powodu, że spodziewane wydatki w przyzwolonej budżetem wysokości nie nastąpiły, gdyż w znacznej liczbie szkół uczyły robót ręcznych nauczycielki klasowe.
—	—	
5.429	—	
19.369	—	Wydatek <i>mniejszy</i> o 19.369 K z powodu przyznania kosztów podróży <i>mniejszej</i> liczbie nauczycieli niż preliminowano.

WYDATKI.

Fundusz szkolny krajowy.

Liczba		P o s z c z e g ó l n i e n i e	Wydatki w roku 1907		Kwota budżetem uchwalona
rubryki	pozycyi		K	g	K
budżetu					
IV		Dodatki i dary z łaski.			
	13	Dodatek stały do funduszu szkolnego krajowego emerytalnego	25.599	84	25.600
	14	Interkalarya z powodu opróżnionych posad nauczycielskich	24.425	48	18.218
	15	Na emerytury dla nauczycieli, którzy tracą posady wskutek reorganizacyi szkół <i>nadzwyczajne</i>	1.895	16	5.000
	16	Dary z łaski dla wdów po nauczycielach i byłych nauczycieli a to: a) stałe 7.113 K 61 g b) jednorazowe 6.400 " — "	13.513	61	18.060
		<u>Suma rubryki IV.</u>	65.434	09	66.878
V	17	Na zasiłki dla funduszków szkolnych miejscowych na budowę szkół.	200.000	—	200.000
VI	18	Na zasiłki dla funduszków szkolnych miejscowych na utrzymanie szkół	218.550	82	190.000
	19	Na utrzymanie budynku szkolnego w Tarnowie . zwyczajne 560 K — g <i>nadzwyczajne</i> 639 " 32 "	1.199	32	1.200
	20	Na mniejsze potrzeby szkolne i urzędowe	165.348	16	168.788
	21	Na koszta nadzoru funduszków szkolnych miejscowych	17.693	14	30.000
		<u>Suma rubryki VI.</u>	402.791	44	389.988

Zamknięcie rachunku za rok 1907.

WYDATKI.

W porównaniu z kwotą budżetem uchwaloną, okazują się wynikiłości		Uzasadnienie różnic
mniejsze	większe	
K o r o n		
—	—	
—	6.207	Wydatek <i>większy</i> o 6.207 K z powodu, że po uregulowaniu poborów nauczycieli na podstawie ustawy z 25. maja 1907 Dz. ust. kraj. Nr. 49. przypadło od opróżnionych posad wyższe interkalare.
3.105	—	Wydatek <i>mniejszy</i> o 3.105 K z powodu wstrzymania poborów wskutek śmierci.
4.546	—	Wydatek <i>mniejszy</i> o 4.546 K z powodu wstrzymania darów z łaski wskutek śmierci, tudzież niepobrania w roku przedmiotowym asygnowanych należytości; Z tego też powodu pozostały z końcem grudnia 1907 zaległości z tego tytułu w kwocie 1.793 K 16 g.
7.651	6.207	
1.444	—	
—	—	
—	28.550	Wydatek <i>większy</i> o 28.550 K z powodu wydania większej liczby orzeczeń przyznających gminom w myśl ustawy zasiłki na potrzeby rzeczowe szkół ponad 10%-wą prestacę ustawową.
—	—	
3.440	—	Wydatek <i>mniejszy</i> o 3.440 K z powodu, niepobrania do końca roku 1907 asygnowanych należytości w kwocie 1.180 K tudzież z powodu nie wejścia w życie w roku 1907 części szkół nowoorganizowanych względnie przekształconych na więcej klasowe.
12.307	—	Wydatek <i>mniejszy</i> o 12.307 K z powodu, że spodziewane wydatki w przyzwołej budżetem wysokości nie nastąpiły, albowiem w ciągu roku 1907 było w toku budowy znacznie mniej szkół, aniżeli spodziewano się w czasie układania preliminarza, skutkiem czego zmniejszyły się także koszta nadzoru.
15.747	28.550	
—	12.803	

WYDATKI.

Fundusz szkolny krajowy.

Liczba		P o s z c z e g ó l n i e	Wydatki w roku 1907		Kwota budżetem uchwalona
rubryki	pozycyi		K	g	K
budżetu					
VII	22	Na przybory naukowe:			
		a) ogólnej natury 36.000 K — g			
		b) do nauk praktycznych a to: na zakupno przyborów i narzędzi dla kursów rolniczych i ogrodów szkolnych, tudzież na zakupno warsztatów i narzędzi do slójdu i na urządzenie pracowni koszykarstwa, na przybory do robót kartonowych, na urządzenie gospodarstwa kobiecego tudzież na wydawnictwo „Obrazy do nauki poglądu“ 14.400 „ 41 „	50.400	41	51.000
VIII	23	Na biblioteki okręgowe	8.940	—	10.000
IX	24	Na konferencje okręgowe	99.421	31	101.600
X	25	Na stypendya dla uczniów i uczenic seminariów nauczycielskich	199.625	—	200.000
XI	26	Na rozmaite wydatki a to:			
		a) na potrzeby szkół ogólnej natury 3.000 K — g			
		b) na drobne wydatki Rad szkolnych okręgowych 3.234 „ 44 „			
		c) na wydawnictwo dziennika urzędowego Rady szkolnej krajowej 6.000 „ — „			
		d) na koszta zarządu z powodu przelania funduszków szkolnych okręgowych, do funduszu szkolnego krajowego 12.000 „ — „	24.234	44	24.600

Zamknięcie rachunku za rok 1907.

WYDATKI.

W porównaniu z kwotą budżetem uchwaloną, okazują się wynikłości		Uzasadnienie różnic
mniejsze	większe	
K o r o n		
600	—	Wydatki <i>mniejsze</i> o 600 K z powodu, że spodziewane wydatki w przyzwolonej budżetem wysokości nie nastąpiły, nie dadzą się one bowiem naprzód dokładnie obliczyć.
1.060	—	Wydatek <i>mniejszy</i> o 1.060 K z powodu, że spodziewane wydatki zastosowane ściśle do wymagań c. k. Rad szkolnych okręgowych — nie nastąpiły.
2.178	—	Wydatek <i>mniejszy</i> o 2.178 K ponieważ pewna ilość nauczycieli tymczasowych nie wzięła udziału w konferencji okręgowej.
375	—	Wydatek <i>mniejszy</i> o 375 K z powodu, że urząd podatkowy w Sokalu zarachował ten wydatek mylnie w państwowym funduszu (w dzienniku seminaryów nauczycielskich) wyrównanie tego zarachowania nastąpi w roku 1908.
366	—	Wydatek <i>mniejszy</i> o 366 K wedle rzeczywistych potrzeb w tym roku.

WYDATKI.

Fundusz szkolny krajowy.

Liczba		P o s z c z e g ó l n i e n i e	Wydatki w roku 1907		Kwota budżetem uchwalona
rubryki	pozycyi		K	g	K
budżetu					
XII	27	Zasiłki dla szkół utrzymywanych przez korporacje :			
		a) dla szkoły klasztornej dla PP. Benedyktynek obrz. orm. we Lwowie	6.000	—	6.000
		b) dla szkoły klasztornej PP. Klarysek w Starym Sączu	4.000	—	4.000
		c) dla szkoły klasztornej PP. Benedyktynek obrz. łącz. w Przemyślu	4.768	50	6.336
		d) dla szkoły żeńskiej PP. Bazylianek w Jaworowie	1.600	—	1.600
		e) dla szkoły wydziałowej żeńskiej im św. Scholastyki w Krakowie	5.000	—	5.000
		f) dla szkoły wydziałowej żeńskiej im. św. Jadwigi we Lwowie	2.000	—	2.000
		g) dla szkoły żeńskiej im. św. Tomasza w Krakowie	1.500	—	1.500
		h) dla szkoły żeńskiej PP. Augustyanek w Krakowie	2.000	—	2.000
		i) dla szkoły żeńskiej w Stryju, utrzymywanej przez Towarzystwo pedagogiczne	1.000	—	1.000
		k) dla szkoły izraelskiej w Brodach	12.000	—	12.000
		l) dla internatu PP. Bazylianek we Lwowie	1.000	—	1.000
		m) dla szkoły zręczności oddziału Towarzystwa pedagogicznego w Krakowie	1.100	—	1.100
		n) dla szkoły Sióstr Miłosierdzia w Rozdole	1.800	—	1.800
		o) dla szkoły Sióstr Felicyanek w Busku	400	—	400
		p) dla szkoły izraelskiej w Tarnopolu	3.000	—	3.000
		r) dla szkoły Sióstr Felicyanek w Uhnowie	600	—	600
		s) dla zakładu im. św. Heleny we Lwowie na utrzymanie 4 kl. szkoły utrzymywanej przez SS. Felicjanki	500	—	500
		t) dla szkoły w Bełzie utrzymywanej przez SS. Felicjanki	600	—	600
		u) dla utrzymywanego przez Zbór izraelski we Lwowie zakładu dla krztałcenia kandydatów na nauczycieli religii mojżeszowej w szkołach ludowych	2.000	—	2.000
		w) dla Zakładu wychowawczego św. Rodziny z Nazaretu we Lwowie	800	—	800
		y) na rozszerzenie budynku szkoły żeńskiej w Rawie, utrzymywanej przez Zgromadzenie SS. Dominikanek (jako 3 rata z rozłożonej na 10 lat subwencji 8.000 K)	800	—	800
		z) dla szkoły PP. Dominikanek w Bielinach	600	—	600
		ż) Zgromadzeniu SS. Urszulanek w Kołomyi na amortyzację części pożyczki na rozszerzenie budynku szkolnego (V rata z 20 lecia)	500	—	500
		aa) na rozszerzenie budynku szkoły wydziałowej żeńskiej SS. Bazylianek w Jaworowie III rata z 15-lecia z przyznanych 6.000 K	400	—	400
Suma rubryki XII nadzwyczajne			53.968	50	55.536

Zamknięcie rachunku za rok 1907.

WYDATKI.

W porównaniu z kwotą budżetem uchwaloną, okazują się wynikłości		U s a s a d n i e n i e r ó ż n i c
mniejsze	większe	
K o r o n		
—	—	<p>Wydatek <i>mniejszy</i> o 1.567 K z powodu chwilowego opróżnienia posad nadetatowych w szkole klasztornej PP. Benedyktynok obrz. łącz. w Przemyślu, dla których asygnuje się wynagrodzenie z przyzwolonej subwencyi.</p>
—	—	
1.567	—	
—	—	
—	—	
—	—	
—	—	
—	—	
—	—	
—	—	
—	—	
—	—	
—	—	
—	—	
—	—	
—	—	
—	—	
—	—	
—	—	
—	—	
—	—	
1.567	—	

WYDATKI.

Fundusz szkolny krajowy.

Liczba		P o s z c z e g ó l n i e n i e	Wynikłości w roku 1907		Kwota budżetem uchwalona
rubryki	pozycyi		K	g	K
budżetu					
28		Przebieżne wydatki.			
	a)	Nadebrane płace nauczycieli etatowych . . .	120.476	58	—
	b)	„ wynagrodzenia nauczycieli nadetat. . .	74.857	29	—
	c)	„ płace nauczycieli religii . . .	2.016	48	—
	d)	„ remuneracye za naukę religii . . .	25	36	—
	e)	„ dodatki pięcioletnie . . .	8	33	—
	f)	„ wynagrodzenia za godziny nadobow. . .	605	—	—
	g)	„ „ substytucyjne . . .	1.299	04	—
	h)	„ ryczałty na drobne potrzeby szkolne . . .	1.355	—	—
	i)	Odsetki od obligacyi wypłacone miejscowym Radom szkolnym na potrzeby szkół . . .	1.492	03	—
	k)	Zwroty 3% ⁰ / ₀ dodatków do podatków. . .	40.896	57	—
	l)	„ nadpłaconych prestacyi . . .	103.588	61	—
	m)	„ taks od spadków . . .	5.916	46	—
	n)	Mylne zarachowania c. k. Urzędów podatkow. . .	69.777	04	—
	o)	Zwrot nadpłaconych stypendyów . . .	412	—	—
	p)	Zasiłek dla fund. szkol. miejsc. na budowę szkół na rachunek kredytu z r. 1908. . .	77.000	—	—
		Razem . . .	499.725	79	—
29		Wydatki przebieżne uskutecznione w Kasie krajowej	132	08	—

W y k a z

zaległości biernych pozostałych z końcem grudnia 1907.

		Zaległości bierne			
		Z lat dawnych		Z roku bież.	
		K	g.	K	
I	1	Niepobrane płace i dodatki na mieszkanie naucz. . .	14.516	36	—
	2	„ wynagrodzenia nauczycieli nadetat. . .	8.178	72	—
	3	„ płace nauczycieli religii . . .	4.752	61	—
	4	„ wynagrodzenia za udzielanie nauki religii . . .	1.114	75	—
	5	„ dodatki pięcioletnie . . .	3.005	15	—
	6	„ wynagrodzenia za godziny nadobow. . .	1.967	83	—
	7	„ „ za zastępstwo naucz. . .	2.038	17	—
	8	„ remuneracye i zapomogi (340 + 2.930 K) . . .	3.270	—	—
II	8	Interkalarya z powodu opróżnionych posad nauczycielskich w roku 1907 . . .	28.419	—	—
IV	14	Niepobrane dary z łaski stałe . . .	1.793	16	—
	17	„ zasiłki na budowę szkół . . .	121	19	—
V	18	„ „ utrzymanie szkół . . .	5.698	22	—
VI	20	„ ryczałty na drobne potrzeby szkolne . . .	1.180	—	—
		„ podatki od gruntów szkolnych . . .	83	63	—
		Razem . . .	76.138	79	—

Zamknięcie rachunku za rok 1907.

WYDATKI.

W porównaniu z kwotą budżetem uchwaloną, okazują się wynikłości		Uzasadnienie różnic
mniejsze	większe	
K o r o n		
—	—	<p>Wydatek <i>większy</i> o 499.725 K 70g, z powodu że na ten cel niepreliminowano żadnej kwoty, gdyż wydatki kompensują się z odnośnemi rubrykami przychodów, w których znajdują pokrycie a to :</p> <p>pozycya <i>a, b, c, d, e, f, g, h, n, o</i> w ogólnej sumie 270.832 K 12 g.</p> <p>w rubryce przychodów VII. poz. 30 „Rozmaite wpływy“ pozycya <i>i</i>) w kwocie 1.492 „ 03 „</p> <p>w rubryce przychodów I. poz. 3 „Odsetki od kapitałów“ pozycya <i>k</i>) w kwocie 40.896 „ 57 „</p> <p>w rubryce przychodów III. poz. 26 „dodatek okręgowy“ poz. <i>l</i>) w kwocie 103.588 „ 61 „</p> <p>w rubryce przychodów III. poz. 25 „dodatek do podatków od „gmin i obszarów dworskich“ poz. <i>m</i>) w kwocie 5.916 „ 46 „</p> <p>w rubryce przychodów VI. poz. 29 „Taksy od spadków“ poz. <i>p</i>) w kwocie 77.000 „ — „</p> <p>w kredycie z r. 1903.</p> <p style="text-align: right;">Razem 499.725 K 79 g.</p>
—	—	
—	—	
—	—	
—	—	
—	—	
—	—	
—	—	
—	—	
—	—	
—	—	
—	499.725	
—	132	

Wydatek *większy*, o 132 K znajduje pokrycie w poz. 32 *a*) dochodów.

--	--

DOCHODY.

Fundusz szkolny krajowy.

Liczba		P o s z c z e g ó l n i e	Dochody w roku 1907		Kwota. budżetem uchwalona
rubryki	pozytywi		K	g	K
budżetu					
DOCHODY.					
I					
Odsetki od kapitałów.					
<i>a) Ogólny fundusz szkolny krajowy.</i>					
1 a-g		Odsetki od kapitału wypożyczonego na uposażenie funduszu pożyczkowego na budowę szkół	25.775	38	25.776
2		Od 4% listów zastawnych gal. Banku krajowego nom. wartości 17.100 K i od 4% obligów kolejowych gal. Banku krajowego nom. wart. 24.300 K będących własnością majątku zarodowego	1.656	—	1.656
<i>b) Fundusze poszczególnych szkół ludowych.</i>					
3 a-h		Odsetki od kapitałów przeznaczonych na płace nauczycieli	43.011	64	42.539
4 a-f		5% od kapitałów hipotekowanych w walucie wiedeńskiej	47	05	32
5		5% od kapitału hipotekowanego w walucie polskiej na dobrach Branice	—	—	125
6 a-b		5% od kapitałów hipotekowanych na realnościach w Krakowie w walucie polskiej	23	73	24
7 a-c		5% od kapitałów hipotekowanych na rzecz pojedynczych szkół	1.256	80	483
Suma rubryki I.			71.770	60	70.635
II					
Dochody z dóbr, realności i innych praw.					
8		Czynsz z ogrodu szkolnego w Dunajowie	—	—	2
9		„ „ „ „ „ Krukienicach	—	—	4
10		Czynsz z wydzierżawionych gruntów szkolnych w Zagórzcu	—	—	10
11		Czynsz z wydzierżawionych gruntów szkolnych w Pilźnie	1.000	—	710
12		Czynsz z wydzierżawionych gruntów szkolnych w Skawinie	462	91	446
13		Czynsz od gminy miasta Tarnowa za wynajęcie budynku będącego w części własnością funduszu szkolnego krajowego	—	—	324
14		Czysty dochód z gruntów i realności pojedynczych szkół	10.000	—	10.000
15		Wartość naturaliiów od gmin, obszarów dworskich i innych stron	32.000	—	32.000
Suma rubryki II.			43.462	91	43.496

Zamknięcie rachunku za rok 1907.

DOCHODY.

W porównaniu z kwotą budżetem uchwaloną okazują się wynikłości		Uzasadnienie różnic
mniejsze	większe	
K o r o n		
—	—	
—	—	
—	472	Dochód <i>większy</i> o 472 K. Są to nie preliniowane odsetki od listów zastawnych zakupionych w ciągu r. 1907 za kapitały złożone na wykupno prestacyi szkolnych z tytułów dawniejszych dobrowolnych zobowiązań ciężących na dobrach Bali- gród, Brzesko i Dziekanowice.
—	15	Dochód <i>większy</i> o 15 K z powodu częściowej spłaty zaległości.
125	—	Dochód <i>mniejszy</i> o 125 K pozostaje w zaległości.
—	—	
—	774	Dochód <i>większy</i> o 774 K z powodu częściowej spłaty zaległości.
125	1.261	
	1.136	
2	—	Dochód <i>mniejszy</i> o 2 K } " " " 4 " } dochody te pozostają w zaległości. " " " 10 " }
4	—	
10	—	
—	290	Dochód <i>większy</i> o 290 K z powodu częściowej spłaty zaległości.
—	17	" " " 17 " " " " ściągnięcia odsetek zwłoki od stron interesowanych.
324	—	Dochód <i>mniejszy</i> o 324 K. pozostaje w zaległości.
—	—	
—	—	
340	307	
33		

DOCHODY.

Fundusz szkolny krajowy.

Liczba		P o s z c z e g ó l n i e n i e	Wynikłości w roku 1907		Kwota budżetem uchwalona
rubryki	pozycyi		K	g	K
budżetu					
III		DODATKI.			
16ac		Od gminy Zaleszczyki, dodatek na wydatki kancelaryjn.	28	—	28
17		Od tarnowskiej gminy żydowskiej, dodatek na utrzymanie IV. klasy przy szkole głównej	—	—	52
18		Od gminy Cewków, część odsetek od majątku gminnego	420	—	210
19		Od każdoczesnego proboszcza obrz. łać. w Limanowej zahipotekowana renta na części dóbr Lipowa	84	—	84
20		Od właściciela dóbr w Bolesławiu z legatu Ferdynanda Sroczyńskiego w kwocie 500 zł. m. kon.	—	—	52
21		Od gminy Laskowce, odsetki od renty państwowej Nr. 28618 na 2.350 zł. w. a. czyli 4.700 K	197	40	198
22		Od gminy Bortiatyn, odsetki od renty państwowej Nr. 38006 na 950 zł. w. a. czyli 1.900 K	79	80	80
23		Dobrowolne zobowiązania gmin, obszarów dworskich i innych stron tudzież z przewyżki dochodów majątków zarodowych miast i miasteczek, a wreszcie od gminy miasta Białej na płace nauczycieli	745.450	49	740.000
24		Zaległe z końcem roku 1894 prestacye szkolne odebrane od byłych funduszków szkolnych okręgowych	2.201	56	4.000
25		Dodatek do podatków od gmin i obszarów dworskich	1.660.759	98	1.700.000
26		3% dodatek okręgowy	624.361	35	700.000
		Suma rubryki III.	3,033.582	58	3,144.704
IV	27	Zysk ze sprzedaży książek szkolnych	5.670	—	5.670
V	28	Zapisy i darowizny	—	—	—
VI	29	Taksy od spadków	235.353	04	180.000
VII	30	Różne wpływy	310.349	46	—

Zamknięcie rachunku za rok 1907.

DOCHODY.

W porównaniu z kwotą budżetem uchwaloną, okazują się wyniki		Uzasadnienie różnic
mniejsze	większe	
K o r o n		
—	—	
52	—	Dochód <i>mniejszy</i> o 52 K pozostaje w zaległości.
—	210	Dochód <i>większy</i> o 210 K z powodu spłaty zaległości.
—	—	
52	—	Dochód <i>mniejszy</i> o 52 K pozostaje w zaległości.
—	—	
—	—	
—	5.450	Dochód <i>większy</i> o 5.450 K z powodu częściowej spłaty zaległości.
1.798	—	Dochód <i>mniejszy</i> o 1.798 K zależny od mniej lub więcej energicznego ściągania tych zaległości przez c. k. Urzędy podatkowe i z góry dokładnie przewidzieć się nie da.
39.240	—	Dochód <i>mniejszy</i> o 39.240 K } Dochody te zależne są od wysokości " " " 75.639 " } przypisu i opłaty podatków państwowych i mogą być preliminowane tylko w przybliżeniu na podstawie podatków roku poprzedniego. Dla tego też w tych pozycjach są zawsze i muszą być znaczniejsze różnice między wynikłościami a budżetem.
75.639	—	
116.781	5.660	
111.121	—	
—	—	
—	—	
—	55.353	Dochód <i>większy</i> o 55.353 K z powodu że dochód ten nie da się nawet w przybliżeniu naprzód oznaczyć dla braku pozytywnej podstawy.
—	310.349	Dochód <i>większy</i> o 310.349 K. W kwocie tej mieszczą się przede wszystkim 10% opłaty na fundusz szkolny krajowy, potrącone w myśl art. 36. ust. krajowej z dnia 11. czerwca 1905 Dz. ust. i rozp. kraj. Nr. 73 nauczycielkom, które po wejściu w życie tej ustawy wyszły za mąż. Dochód z tego tytułu nie był jeszcze preliminowany na rok 1907, a wynosił w tym roku ogółem kwotę 13.161 K 59 g. Pozostała reszta w kwocie 297.187 K 87 g są to mylne zarachowania c. k. Urzędów podatkowych, zwroty nadebranych płac i rycałtów przez nauczycieli tudzież inne zwroty korelatywne tak z roku bieżącego jako też z lat poprzednich, które wpłynęły dopiero w roku 1907. Część z mylnych zarachowań uskuteczionych w ostatnich miesiącach roku 1907 będzie przeprowadzoną jako wydatek dopiero w roku 1908.

DOCHODY.

Fundusz szkolny krajowy.

Liczba		P o s z c z e g ó l n i e n i e	Dochody w roku 1907		Kwota budżetem uchwalona
rubryki	pozytywi		K	g	K
budżetu					
VIII.	31	Dodatek z c. k. Skarbu Państwa	109.885	92	109.886
IX.	32	Zwroty zaliczek udzielonych gminom na budynki szkolne z lat dawniejszych	199	75	150
	32a	Dochody przebieżne znoszące się z poz. 29 wydatków	132	08	—
	32b	Dotacya z funduszu krajowego	12,550.937	38	12,007.302

Zamknięcie rachunku za rok 1907.


DOCHODY.

W porównaniu z kwotą budżetem uchwaloną, okazują się wyniki		Uzasadnienie różnic
mniejsze	większe	
K		
—	—	
—	50	Dochód <i>większy</i> o 50 K z powodu spłaty zaległości.
—	132	Dochód <i>większy</i> o 132 K równoważy się z poz. 29. wydatków.
—	543.635	Dochód <i>większy</i> o 543.635 K pobrany od funduszu krajowego na pokrycie niedoboru większego od budżetu i o tę też kwotę ogólny wynik zamknięcia niekorzystniejszy jest od budżetu.

W y k a z

zaległości czynnych pozostałych z końcem roku 1907.

Liczba		Poszczególnienie	Zaległości czynne			
rubryki	pozycyi		z lat dawnych		z roku bieżącego	
			K	g	K	g
budżetu						
I	1-7	Odsetki od kapitałów	275	92	194	86
II	8-15	Dochody z dóbr, realności i innych praw	6.441	93	1.209	38
III	16-26	Dodatki	470.078	31	1,013.798	02
VI	29	Taksy od spadków	114.892	18	68 651	17
VII	30	Rozmaite wpływy	236.683	42	18.664	13
IX	32	Zwroty zaliczek udzielonych gminom na budynki szkolne	1.342	64	—	—
		Razem	829.714	40	1,102.517	56
		Ogółem	—	—	1,932.231	96



SUMARYCZNY WYKAZ

prestacyj szkolnych w stopie procentowej zestawiony okręgami szkolnymi.

Liczba porząd.	Okręg szkolny	Prestacje w formie dodatku do podatków		3% dodatek okręgowy		Liczba porząd.	Okręg szkolny	Prestacyja w formie dodatków do podatków		3% dodatek okręgowy	
		K	g	K	g			K	g	K	g
							Z przeniesienia	962.244	30	303.554	59
1	Biała	13.235	74	15.162	15	42	Nowy Sącz	30.613	60	12.246	27
2	Bóbrka	16.258	54	6.478	59	43	Nowy Targ	9.843	34	6.408	36
3	Bochnia	15.523	48	9.075	14	44	Peczeniżyn	4.812	14	2.387	08
4	Bohorodczany	9.047	72	3.440	86	45	Pilzno	6.805	56	3.781	59
5	Borszczów	17.723	25	8.885	29	46	Podgórze	22.775	64	11.311	21
6	Brody	25.938	44	10.311	76	47	Podhajce	14.876	48	8.144	77
7	Brzesko	17.143	59	8.457	84	48	Przemysł	64.930	06	24.667	25
8	Brzeżany	20.856	13	8.679	04	49	Przemysłany	14.109	48	5.417	22
9	Brzozów	10.027	84	4.799	71	50	Przeworsk	5.896	30	3.330	32
10	Buczacz	28.110	62	3.808	46	51	Rawa	11.794	96	6.549	86
11	Chrzanów	31.286	45	14.856	84	52	Rohatyn	22.285	36	6.978	75
12	Cieszanów	12.301	33	5.891	76	53	Ropczyce	9.545	89	6.248	03
13	Czortków	10.288	67	5.962	84	54	Rudki	10.165	22	4.533	74
14	Dąbrowa	11.292	75	5.893	28	55	Rzeszów	37.015	23	14.651	59
15	Dobromil	10.511	01	3.517	03	56	Sambor	11.816	74	9.942	36
16	Dolina	11.556	14	5.839	48	57	Sanok	12.413	64	7.519	77
17	Drohobycz	54.127	65	24.612	97	58	Śkałat	13.538	91	7.104	75
18	Gorlice	7.620	88	6.158	90	59	Śniatyn	9.138	76	7.031	33
19	Gródek	13.410	17	6.880	30	60	Sokal	17.101	22	10.115	72
20	Grybów	4.880	12	2.525	08	61	Stanisławów	86.754	93	30.392	87
21	Horodenka	14.315	49	8.227	78	62	Stary Sambor	6.535	77	1.050	70
22	Husiatyn	15.338	36	7.386	27	63	Stryj	16.534	34	10.374	56
23	Jarosław	32.388	86	12.518	44	64	Strzyżów	7.531	41	3.378	66
24	Jasło	14.404	79	6.769	64	65	Tarnobrzeg	10.814	96	5.066	48
25	Jaworzno	12.725	51	5.414	10	66	Tarnopol	49.110	02	20.141	79
26	Kałuż	6.345	02	5.031	47	67	Tarnów	44.448	69	16.304	88
27	Kamionka	21.408	36	8.110	45	68	Tłumacz	16.854	86	6.245	23
28	Kolbuszowa	7.701	22	3.468	34	69	Trembowla	9.317	27	6.883	25
29	Kołomyja	27.819	72	10.317	71	70	Turka	7.294	81	4.050	87
30	Kosów	9.628	18	4.990	95	71	Wadowice	10.144	16	7.716	54
31	Kraków	336.997	12	9.961	71	72	Wieliczka	6.684	64	4.974	18
32	Krosno	9.641	41	6.445	12	73	Zaleszczyki	15.304	69	6.816	40
33	Limanowa	6.296	15	3.040	22	74	Zbaraż	12.285	40	6.340	74
34	Lisko	11.814	89	6.065	67	75	Zborów	12.773	16	4.427	74
35	Lwów	32.372	39	13.424	51	76	Złoczów	16.322	75	7.700	68
36	Łańcut	11.057	61	5.492	36	77	Żółkiew	13.349	54	6.599	47
37	Mielec	17.146	46	6.483	35	78	Żydaczów	14.621	30	5.382	51
38	Mościska	9.867	15	4.916	89	79	Zywiec	12.354	45	8.589	24
39	Myślenice	8.135	92	5.080	30						
40	Nadwórna	8.828	84	4.873	—						
41	Nisko	6.870	33	4.298	99						
	Do przeniesienia	962.244	30	303.554	59		Razem	1,660.759	98	624.361	35

IV.

FUNDUSZ SZKOLNY KRAJOWY EMERYTALNY.

Zamknięcie rachunku

za rok

1907.

LW. 49.517/1908.

Sporządzone w Departamencie rachunkowym c. k. Namiestnictwa.

Krajowy Fundusz szkolny emerytalny.

Zamknięcie rachunku za rok 1907.

Liczba rubryki pozycji budżetu	P o s z c z e g ó l n i e n i e	Wynikłości w r. 1907		Kwota budżetem uchwalona
		K	g	K
	A. Majątek zarodowy.			
	DOCHODY.			
1	Zakupione oblig. jednolit. długu państwa Nr. 210.622	100	—	—
2	Książeczka galicyjskiej Kasy Oszczędności Nr. 107.580	67	12	—
3	Gotówka pobrana z majątku obrotowego	167	80	—
	Suma dochodów	34	92	—
	Zapas kasowy z początkiem roku 1907:			
	a) w gotówce			
	b) w efektach	67.000	—	—
	Razem	67.334	92	—
	WYDATKI.			
1	Gotówka wydana na zakupno efektów	167	80	—
	Suma wydatków	167	80	—
	Zapas kasowy z końcem roku 1907:			
	a) w gotówce	—	—	—
	b) w efektach	67.167	12	—
	Razem	67.334	92	—

Stan majątku zarodowego z końcem roku 1907.

Stan czynny.

Zapas kasowy w efektach:

a) 4% książeczka wkładowa Gal. Kasy Oszczędności	67 K 12 g
b) obligacje jednolitego długu państwa	100 " — "
c) 4% listy zastawne gal. Tow. kred. ziemsk. we Lwowie	67.000 " — "

Suma stanu czynnego 67.167 " 12 "

Stan bierny — " — "

Czysty stan czynny 67.167 K 12 g

W porównaniu zaś z takim stanem z końcem roku 1907 67.000 " — "

okazuje się *przyrost* majątku zarodowego o 167 K 12 g, który powstał w skutek sprzedaży trzech książeczek gal. Kasy Oszczędności Nr. 29.748, 31 314 i 143.654, a zakupna obligacji jednolitego długu państwa Nr. 210.622 na 100 K i książeczki wkładowej galicyjskiej Kasy Oszczędności Nr. 107.580 na 67 K 12 g. Wykazana na ten cel w zamknięciu rachunków za rok 1906 jako zaległość gotówka wynosiła kwotę 167 K 80 g, a ponieważ należyte za nią walory wynoszą ogółem tylko 167 K 12 g, przeto okazuje się różnica o 68 g, która powstała z tytułu kosztów z powodu zakupna walorów.

W y k a z

majątku zarodowego w efektach wartościowych, powstałych z kwoty 40.000 K. przyznanej z funduszków państwowych w roku 1870 na utworzenie majątku zarodowego funduszu szkolnego emerytalnego.

Liczba porząd.	Blizsze oznaczenie efektów	Data	Serya	Liczba	Stopa %	Opiewa na kwotę w walucie koronowej			
						pojedynczo		Razem	
						K	g	K	g
1	List zastawny galic. Towarzystwa kredyt. ziemsk. we Lwowie	1. lipca 1893	I.	1.411	4 ⁰ / ₀	20.000	—	—	—
2	" " " " " " " " " " " "	"	I.	1.412	"	20.000	—	—	—
3	" " " " " " " " " " " "	"	I.	1.413	"	20.000	—	—	—
4	" " " " " " " " " " " "	"	III.	26.648	"	2.000	—	—	—
5	" " " " " " " " " " " "	"	III.	26.649	"	2.000	—	—	—
6	" " " " " " " " " " " "	1 stycz. 1894	IV.	1.197	"	1.000	—	—	—
7	" " " " " " " " " " " "	1 lipca 1893	V.	7.137	"	200	—	—	—
8	" " " " " " " " " " " "	"	V.	7.138	"	200	—	—	—
9	" " " " " " " " " " " "	"	V.	7.139	"	200	—	—	—
10	" " " " " " " " " " " "	1 stycz. 1882	V.	154	"	200	—	—	—
11	" " " " " " " " " " " "	z roku 1903	V.	33.195	"	200	—	—	—
12	" " " " " " " " " " " "	1 stycz. 1894	V.	3.952	"	200	—	—	—
13	" " " " " " " " " " " "	"	V.	3.953	"	200	—	—	—
14	" " " " " " " " " " " "	"	V.	3.954	"	200	—	—	—
15	" " " " " " " " " " " "	"	V.	3.955	"	200	—	—	—
16	" " " " " " " " " " " "	"	V.	25.927	"	200	—	—	—
17	Obligacya jednolitego długu państwa powstała z wydanych trzech książeczek gal. Kasy Oszczędności	18 września 1907		210.622		100	—	100	—
18	Książeczka wkładkowa galic. Kasy Oszczędności	"		107.580		67	—	67	—
Razem								67.167	12

DOCHODY.

Krajowy fundusz szkolny emerytalny.

Liczba		P o s z c z e g ó l n i e n i e	Dochody w roku 1907		Kwota budżetem uchwalona
rubryki	pozycyi		K	g	K
budżetu					
B. Majątek obrotowy.					
D O C H O D Y.					
I.		Odsetki od kapitałów	2.680	—	2.680
II.		Datki stałe z funduszu szkolnego krajowego	25.599	84	25.600
III.		Zapisy i darowizny	—	—	—
IV.		Interkalarya od opróżnionych posad nauczycielskich	26.165	48	18.218
V.		Stałe wkładki nauczycieli i nauczycielek	378.950	52	220.000
VI.		Wkładki dwu procentowe za czas służby przedetatowej	29.723	41	30.000
VII.		Rozmaite dochody	2.506	03	—
VIII.		Zwroty z emerytur czasowych	—	—	—
IX.		Zwroty z emerytur dożywotnich	19	72	—
X.		Zwroty z pensyi wdów	340	18	—
XI.		Zwroty z dodatków na wychowanie dzieci	623	67	—
XII.		Zwroty z odpraw i kwartałów pozgonnych	505	03	—
		<u>Suma dochodów własnych</u>	467.113	88	296.498
1		Zasiłek z funduszu krajowego	883.195	90	1,046.602
		<u>Suma dochodów</u>	1,350.309	78	1,343.100

Zamknięcie rachunku za rok 1907.

DOCHODY.

W porównaniu z kwotą budżetem uchwaloną, okazują się wyniki		Uzasadnienie różnic
mniejsze	większe	
K o r o n		
—	—	
—	—	
—	—	
—	7.947	Dochód <i>większy</i> o 7.947 K z powodu, że interkalarya okazały się większe niż w preliminarzu przewidziano, albowiem oprócz preliminowanej kwoty 18.218 K od funduszu szkolnego krajowego wpłynęła jeszcze nie preliminowana kwota 7.947 K od lwowskiego miejskiego funduszu szkolnego tytułem interkalaryów od opróżnionych posad nauczycielskich w mieście Lwowie.
—	158.951	Dochód <i>większy</i> o 158.951 K z powodu zamianowania w tym roku większej liczby stałych nauczycieli i podwyższenia płac na podstawie nowej ustawy, od których ściągnięto przypadające wkładki emerytalne.
277	—	Dochód <i>mniejszy</i> o 277 K z powodu zamianowania w tym roku stałych naucz. po upływie mniejszej liczby lat służby przedetat.
—	2.506	Dochód <i>większy</i> o 2.506 K z powodu mylnych zarachowań c. k. Urzędów podatkowych i c. k. głównej Kasy krajowej.
—	—	
—	20	Dochody <i>większe</i> o 20 K z powodu ściągnięcia nadebranych emerytur dożywotnich.
—	340	Dochody <i>większe</i> o 340 K z powodu ściągnięcia nadebranej pensyi wdowiej.
—	624	Dochody <i>większe</i> o 624 K z powodu ściągnięcia nadebranych dodatków na wychowanie dzieci.
—	505	Dochody <i>większe</i> o 505 K z powodu ściągnięcia części odpraw skutkiem powrotu nauczycieli do czynnej służby.
277	170.893	
163.406	—	Dochód <i>mniejszy</i> o 163.406 K 10 g albowiem wpłynęły większe dochody niż preliminowano, skutkiem czego nie zachodziła potrzeba pobrania reszty przypadającego zasiłku.
163.683	170.893	O różnicę tę 163.406 K 10 g ogólny wynik zamknięcia <i>korzystniejszy</i> jest od budżetu.
	7.210	

WYDATKI.

Krajowy fundusz szkolny emerytalny.

Liczba		P o s z c z e g ó l n i e n i e	Wydatki w roku 1907		Kwota budżetem uchwalona
rubryki	pozycyi		K	g	K
budżetu					
W Y D A T K I.					
I.		Emerytury czasowe nauczycieli i nauczycielek	101.802	82	120.000
II.		Emerytury dożywotne	791.135	—	770.000
III.		Pensye dla wdów po nauczycielach	315.020	43	320.000
IV.		Dodatki na wychowanie dzieci po nauczycielach	76.006	96	80.000
V.		Odprawy i kwartały pozgonne	51.248	76	50.000
VI.		Zwroty wkładek emerytalnych nauczycieli i nauczycielek	2.517	32	3.000
VII.		Koszta zarządu	56	08	100
VIII.		Rozmaite wydatki:			
		1. Mylne zarachowania	11.974	61	—
		2. Zwroty interkalaryów	380	—	—
		3. Gotówka wydana do majątku zarodowego	167	80	—
Suma wydatków			1,350.309	78	1,343.100

Zamknięcie rachunku za rok 1907.

WYDATKI.

W porównaniu z kwotą budżetem uchwaloną, okazują się wyniki		Uzasadnienie różnic
mniejsze	większe	
K o r o n		
18.197	—	Wydatki <i>mniejsze</i> o 18.197 K z powodu przeniesienia w czasowy stan spoczynku mniejszej liczby nauczycieli niż w preliminarzu przewidziano.
—	21.135	Wydatek <i>większy</i> o 21.135 K z powodu większej liczby nauczycieli przeniesionych w dożywotni stan spoczynku niż w preliminarzu przewidziano.
4.980	—	Wydatek <i>mniejszy</i> o 4.980 K z powodu przyznania mniejszej liczbie wdów pensji wdowich niż w preliminarzu przewidziano.
3.993	—	Wydatek <i>mniejszy</i> o 3.993 K albowiem z powodu śmierci nauczycieli pozostała mniejsza ilość sierót.
—	1.249	Wydatek <i>większy</i> o 1.249 K z powodu, że faktycznie zaszła potrzeba przyznania większej liczbie stron uprawnionych przypadającej odprawy niż w preliminarzu przewidziano.
483	—	Wydatek <i>mniejszy</i> o 483 K z powodu mniejszego zwrotu wkładek emerytalnych.
44	—	Wydatek <i>mniejszy</i> o 44 K ponieważ spodziewane wydatki nie nastąpiły.
—	11.975	Wydatek <i>większy</i> o 11.975 K z powodu mylnych zarachowań c. k. Urzędów podatkowych i c. k. głównej Kasy krajowej.
—	380	Wydatek ten stanowi zwrot funduszowi szkolnemu lwowskiemu miejskiemu za wiele pobranych interkalaryów.
—	168	Wydatek <i>większy</i> o 168 K, Jest to gotówka uzyskana z końcem r. 1906 za spieniężone książeczki a wydana dopiero w roku 1907 do majątku zarodowego na zakupno obligacji jednolitego długu państwa Nr. 210.622 za 100 K i książeczki wkładkowej gal. Kasy Oszczędności Nr. 107.580 na 67 K 12 g.
27.697	34.907	
	7.210	

W y k a z

należytości z końcem roku 1907.

Liczba rubryki pozycyi budżetu		Poszczególnienie	Należytości							
			c z y n n e				b i e r n e			
			z lat dawnych		z roku bieżącego		z lat dawnych		z roku bieżącego	
K	g	K	g	K	g	K	g			
		DOCHODY.								
IV		Niepobrane interkalarya	—	—	740	—	—	—	—	
V		Niepobrane stałe wkładki	—	—	8	06	—	—	—	
IX		Zwroty nadebranych emerytur do- żywotnich	—	—	20	83	—	—	—	
X		Zwroty nadebranych pensyi wdów	18	50	19	44	—	—	—	
XI		Zwroty nadebranego dodatku na wychowanie	7	87	9	72	—	—	—	
XII		Zwroty z odpraw i kwartałów po- zgonnych	282	35	810	—	—	—	—	
VII		Rozmaite dochody	17.669	86	—	—	—	—	—	
		WYDATKI.								
I		Niepobrane emerytury czasowe	—	—	—	—	—	4.755	13	
II		„ „ dożywotnie	—	—	—	—	—	15.171	61	
III		„ pensye wdów	—	—	—	—	—	11.147	04	
IV		„ dodatki na wychowa- nie dzieci	—	—	—	—	—	2.212	94	
V		niepobrane odprawy i kwartały pozgonne	—	—	—	—	17.235	14	23.737	
VI		niepobrane zwroty wkładek eme- rytalnych	—	—	—	—	736	56	640	
VIII		niepobrane rozmaite wydatki	—	—	—	—	40	—	—	
		Razem	17.978	58	1.608	05	18.011	70	57.664	
					19.586	63			75.676	
									37	

Stan majątku obrotowego z końcem roku 1907.

	Szczegół	Ogół
Stan czynny		
Zapas kasowy w gotówce	—	—
Należytości czynne	<u>19.586 K 63 g</u>	19.586 K 63 g
Stan bierny		
Należytości biernie		<u>75.676 „ 37 „</u>
Z porównania okazuje się czysty stan bierny		56.089 K 74 g

Alegat 1 do rubr. VII. funduszu krajowego:

V.

Fundusz koszar krajowych.

ZAMKNIĘCIE RACHUNKU

za rok

1907.

Fundusz koszar krajowych.

Liczba		P o s z c z e g ó l n i e n i e	Wynikłości w roku 1907		Kwota budżetem uchwalona
rubryki	pożyczki		K	g	K
budżetu					
W Y D A T K I.					
I.	1	Zwrot pożyczki zaciągniętej w r. 1895 w galicyjskim funduszu propinacyjnym w sumie 3,000.000 K. (21 i 22 rata)	144.000	—	144.000
II.	2	4% odsetki zapłacone Dyrekcji galicyjskiego funduszu propinacyjnego od niespłaconej reszty pożyczki za rok 1907	68.620	—	68.620
III.	3	Asekuracja budynków koszar krajowych	2.365	42	2.800
IV.	4	Koszta konserwacji budynków koszar krajowych	14.310	—	14.310
V.	5	koszta budowy kuźni dla rusznikarza we Lwowie na Wulce i koszta naprawy spalonych części budynku w Mostach wielkich	5.944	82	6.200
VI.	6	Rozmaite (koszta podróży, podatek, ekwiwalent itp.)	321	72	376
Suma wydatków			235.561	96	236.306
D O C H O D Y.					
I.	1	Część pozostałości kasowej z roku 1906 potrzebna do pokrycia niedoboru roku 1907	2.144	95	2.210
II.	2	Wynagrodzenie z c. k. Skarbu wojskowego za koszary i szpitale wojskowe: <i>a)</i> za koszary na Wulce we Lwowie ze stajnią na 24 remont i ujeżdżalnią <i>b)</i> za koszary w Mostach wielkich <i>c)</i> za szpital w Mostach wielkich <i>d)</i> za koszary w Rawie ruskiej	46.186	91	46.187
			34.907	49	34.907
			2.814	28	2.814
			25.813	46	25.814
Do przeniesienia			109.722	14	109.722
			2.144	95	2.210

Zamknięcie rachunku za rok 1907.

W porównaniu z kwotą budżetem uchwaloną, okazują się wynikiłości		Uzasadnienie różnic
mniejsze	większe	
K o r o n		
—	—	Z pożyczki tej pozostaje z końcem roku 1907 niespłacona reszta 1,679.500 K.
435	—	Wydatek <i>mniejszy o 435 K</i> zależny od wysokości opłacanych premij.
255	—	Wydano <i>mniej o 309 K</i> stosownie do potrzeb w tym roku.
54	—	
744	—	
65	—	Z ogólnej pozostałości kasowej z roku 1906 będącej na lokacyi w Banku krajowym w kwocie 5.823 K 22 g, pobrano do rachunku roku 1907 część potrzebną do pokrycia niedoboru t. j. 2.144 K 95 g, resztę w kwocie 3.678 K 27 g przeniesiono do rachunku roku 1908 — fundusz ten bowiem jest funduszem samoistnym w myśl uchwały Wys. Sejmu z 8. lutego 1895, dotowany jest z funduszu krajowego tylko do wysokości każdorazowych odsetek od reszty pożyczki zaciągniętej w galicyjskim funduszu propinacyjnym, wszystkie zaś inne potrzeby pokrywa z własnych zasobów, musi zatem rezerwować zapasy kasowe.
—	—	
—	—	
—	—	
—	—	
65	—	

Fundusz koszar krajowych.

Liczba		P o s z c z e g ó l n i e n i e	Wynikłości w roku 1907		Kwota budżetem uchwalona
rubryki	pozycyi		K	g	K
budżetu					
		Z przeniesienia	2.144	95	2.210
			109.722	14	109.722
II.		e) za koszary w Trembowli	26.098	13	26.098
		f) za koszary w Zaleszczykach	25.569	19	25.569
		g) za szpital w Zaleszczykach	2.586	70	2.587
		Suma rubryki II.	163.976	16	163.976
III.	3	Odsetki od kapitałów chwilowo lokowanych	820	85	1.500
		Suma dochodów	166.941	96	167.686
—	—	Dotacya z funduszu krajowego	68.620	—	68.620
		Razem	235.561	96	236.306

Zamknięcie rachunku za rok 1907.

W porównaniu z kwotą budżetem uchwaloną, okazują się wyniki		Uzasadnienie różnic
mniejsze	większe	
K		
65	—	<p>Dochód <i>niższy</i> o 679 K z powodu późnego ulokowania dotacyi z funduszu krajowego na rachunku bieżącym w Banku krajowym, której nie można było pobrać do funduszu koszar krajowych przed zapadnięciem uchwały Wysokiego Sejmu.</p>
—	—	
—	—	
—	—	
—	—	
679	—	
744	—	
—	—	
744	—	
—	—	

Stan funduszu z końcem roku 1907.

Stan czynny	— K
Stan bierny. Reszta pożyczki zaciągniętej w galicyjskim funduszu propinacyjnym	1,679.500 K
Czysty stan bierny	1,679.500 K

Wartość gruntów i budynków wykazano przy funduszu krajowym

LW. 27.154/1908.

THE UNIVERSITY OF CHICAGO

PHYSICS DEPARTMENT

RESEARCH REPORT

PHYSICS DEPARTMENT

RESEARCH REPORT

VI.

FUNDUSZ POLICYI KRAJOWEJ.

ZAMKNIĘCIE RACHUNKU

za rok

1907.

WYDATKI.

VI, Fundusz policyi krajowej.

Liczba		P o s z c z e g ó l n i e n i e	Wydatki w roku 1907		Kwota budżetem uchwalona
rubryki	pozytywi		K	g	K
budżetu					
WYDATKI.					
I	1	Koszta utrzymania korygendów w domach przymusowej pracy i poprawy	12.374	65	10.000
II	2	Koszta przygotowawcze dla urządzania w kraju kolonii poprawczej	319	30	—
III	3	Rozmaite	55	50	10
	4	Spłata podatków	1.492	81	—
	5	Konkurencyje	452	68	—
	6	Asekuracja budynków 142 K 85 g od tego zwrot premii <u>29 n 89 n</u>	112	96	—
	7	Gotówka wydana na zakupno efektów 6.113 K 92 g od tego pobrana za spieniężone efekta <u>6.113 n 92 n</u>	—	—	—
Suma wydatków .			14.807	90	10.010

Zamknięcie rachunku za rok 1907.

WYDATKI.

W porównaniu z kwotą budżetem uchwaloną, okazują się wynikłości		Uzasadnienie różnic
mniejsze	większe	
K o r o n		
—	2.375	Wydatki <i>większe</i> , ponieważ znaczna część należności za rok 1906 (w łącznej sumie 7.328 K 60 g) z powodu spóźnionego przedłożenia rachunków wypłaconą została w r. 1907.
—	319	Wydatek nieprzewidziany na pokrycie kosztów komisyjnych w sprawie założyć się mającej osady poprawczej dla nieletnich przestępców w Przedzielnicy — LW. 124.050/1905.
—	45	Wydatek <i>większy</i> , w miarę rzeczywistej potrzeby.
—	1.493	Wydatek nieprzewidziany, gdyż zakupno folwarku Przedzielnica zatwierdzone uchwałą sejmową z dnia 28. lutego 1907 nastąpiło już po ułożeniu preliminarza na r. 1907.
—	453	Wydatek niepreliminowany, jak wyjaśnienie do poz. 4.
—	113	Wydatek poniesiony zaliczkowo za dzierżawców, którzy obowiązani są kontraktem do zwrotu, jak to wykazano w należnościach czynnych.
—	—	
—	4.798	

DOCHODY.

VI. Fundusz policyi krajowej.

Liczba		P o s z c z e g ó l n i e n i e	Dochody w roku 1907		Kwota budżetem uchwalona
rubryki	pozycyi		K	g	K
budżetu					
DOCHODY.					
I	1	5% od kapitału zahipotekowanego na realności w Krakowie w kwocie 109 złp. 1 gr.	2	74	3
	2	4% od listów zastawnych Banku krajowego	3.336	—	3.336
	3	4% „ obligacyi kolejowych Banku krajowego	440	—	440
	4	4% „ książeczek Banku krajowego	118	67	—
II	5	Rozmaite 16 K 95 g od tego zwrot korelatywny — „ 97 „	15	98	—
	6	Czynsz dzierżawny z folwarku „Przedzielnica“	5.633	34	—
	7	Czynsz dzierżawny z karczmy w Przedzielnicy: należytość bieżąca 103 K 61 g od tego zwrot korelatywny 23 „ 61 „	80	—	—
	8	Efekta zakupione 6.113 K 92 g od tego spieniężone 6.113 „ 92 „	—	—	—
		Razem	9.626	73	3.779
		Dotacya z funduszu krajowego	5.181	17	6.231
		Suma dochodów	14.807	90	10.010

Zamknięcie rachunku za rok 1907.

DOCHODY.

W porównaniu z kwotą budżetem uchwaloną, okazują się wyniki		Uzasadnienie różnic
mniejsze	większe	
K o r o n		
—	—	
—	—	
—	—	
—	119	Dochód uzyskany z odsetek od lokacyi gotówki majątku obrotowego na książeczkach Banku krajowego, nieprzewidziany w preliminarzu na r. 1907.
—	16	Dochody nieprzewidziane, gdyż w chwili układania preliminarza, sprawa kupna i wydzierżawienia folwarku Przedzielnica, nie była jeszcze załatwioną. Co do poz. 6. zauważa się, że czynsz roczny wynosi 5.200 K — g oprócz tego wpłynął czynsz dodatkowy w kwocie <u>433 n 34 n</u> .
—	5.633	
—	80	Razem . 5.633 K 34 g
—	—	
—	5.848	Dotacya <i>mniejsza</i> , w miarę potrzeby pokrycia niedoboru.
1.050	—	
1.050	5.848	
	4.798	

Wykaz należitości z końcem roku 1907.

Liczba		Poszczególne	Należitości								
			c z y n n e				b i e r n e				
rubryki	pozycyi		z lat		z roku		z lat		z roku		
			ubiegłych		bieżącego		ubiegłych		bieżącego		
budżetu		K	g	K	g	K	g	K	g		
I	1	Zwroty kosztów utrzymania korygendorów w domach przymusowej pracy i poprawy: należitość za- legła 1.511 K 86 g odpisano 404 „ 60 „		1.107	26	—	—				
	2	Zwrot od dzierżawcy Przedzielnicy zapłaconej zań asekuracji		—	—	112	96				
		Czysty stan czynny		—	—	1.220	22				

LW. 66.853/1908.

LW. 29.418/908.

Alegat VII. do sprawozdania
Wydziału krajowego o zam-
knięciu rachunków funduszków
krajowych za rok 1907.

VII.


FUNDUSZ POŻYCZKOWY

na drogi powiatowe i gminne.

ZAMKNIĘCIE RACHUNKU

za rok

1907.



DOCHODY.

Fundusz pożyczkowy na drogi

Rubryka	Pozycja	Poszczególnienie	Należytość		Uiszczenie		Należytość pozostała z końcem roku 1907	
			K.	g.	K.	g.	K.	g.
Dochody.								
A) Rzeczywiste.								
1		Dotacya z funduszu krajowego (Rubr. VIII. poz. 10 wydatków) IX rata .	40.000	—	40.000	—		
2		Zwroty pożyczek udzielonych Wydziałom powiatowym: Należytość z roku 1906 888.383 K 43 g " " 1907 283.000 " — "	1,171.383	43	136.143	54	1,035.239	89
3		Odsetki 6% od Wydziałów powiatowych za niedotrzymanie terminów płatności rat: Należytość z roku 1906 67 K 64 g " " 1907 627 " 25 " Razem 694 K 89 g Odpisano . . . 55 " 16 "	639	73	635	48	4	25
4		Odsetki 3% z lokacyi kapitału w funduszu krajowym na rachunku bieżącym	2.407	94	2.407	94	—	—
		<u>Suma dochodów rzeczywistych</u>	1,214.431	10	179.186	96	1,035.244	14
B) Przenośne.								
5		Lokacya na 3% bieżącym rachunku w funduszu krajowym: za rok 1906 . . . 118.065 K 69 g " " 1907 . . . 179.186 " 96 "	297.252	65	283.000	—	14.252	65
		<u>Suma wszystkich dochodów</u>	1,511.683	75	462.186	96	1,049.496	79
		Zapas kasowy z początkiem roku			—	—		
		<u>Razem .</u>			462.186	96		

powiatowe i gminne.

WYDATKI.

Rubryka	Pozytywa	Poszczególnienie	Należytość		Uiszczenie		Należytość pozostała z końcem roku 1907	
			K.	g.	K.	g.	K.	g.
		Wydatki.						
		A) Rzeczywiste.						
1		Pożyczki bezprocentowe udzielone Wydziałom powiatowym:						
		1. Bóbrka	25.000	K				
		2. Brzozów	8.000	"				
		3. Buczacz	30.000	"				
		4. Dąbrowa	12.000	"				
		5. Drohobycz	20.000	"				
		6. Kosów	20.000	"				
		7. Rohatyn	40.000	"				
		8. Sambor	53.000	"				
		9. Śniatyn	30.000	"				
		10. Stary Sambor	12.000	"				
		11. Turka	15.000	"				
		12. Żywiec	18.000	"	283.000	—	283.000	—
		<u>Suma wydatków rzeczywistych</u>	283.000	—	283.000	—	—	—
		B) Przenośne.						
2		Lokacya kapitału na 3% rachunku bieżącym w funduszu krajowym	179.186	96	179.186	96	—	—
		<u>Suma wszystkich wydatków</u>	462.186	96	462.186	96	—	—
		Zapas kasowy z końcem roku			—	—		
		<u>Razem .</u>			462.186	96		

Stan majątku z końcem roku 1907.

Stan czynny.

	<i>Szczegół</i>	<i>Ogół</i>
Należytości czynne:		
a) Zwroty pożyczek udzielonych Wydziałom powiatowym:		
α) z lat poprzednich	753.539 K 89 g	
β) z roku bieżącego	281.700 „ — „	
	1,035.239 K 89 g	
b) Odsetki zwłoki 6% od Wydziałów powiatowych z roku bieżącego	4 „ 25 „	
c) Na lokacyi w funduszu krajowym na 3% rachunku bieżącym	14.252 „ 65 „	
Suma stanu czynnego	1,049.496 K 79 g	
Stan bierny		— „ — „
Czysfy stan czynny		1,049.496 K 79 g
W porównaniu z takimże stanem za rok 1906		1,006.516 „ 76 „
		okazuje się przyrost majątku o . . . 42.980 K 03 g

LW. 31.876/908.

VIII.

FUNDUSZ KOLEJOWY.

ZAMKNIĘCIE RACHUNKU

za rok

1907.

Dochody.

Fundusz kolejowy na cele popierania

Rubryka	Pozycja	Poszczególnienie	Należytość		Uiszczenie		Należytość pozostała z końcem roku 1907	
			K.	g.	K.	g.	K.	g.
Dochody.								
A) Rzeczywiste.								
1		Dotacya z funduszu krajowego (Rubryka VIII. poz. 23 wydatków	750.000	—	750.000	—	—	—
2		Odsetki od lokowanego kapitału w Banku krajowym i efektów własnych	137.285	89	137.285	89	—	—
3		Odsetki od interesentów miejscowych kolei lokalnych 1.032 K 66 g. od tego: zwroty 757 " 87 "	274	79	274	79	—	—
4		Odsetki zwłoki za niedotrzymanie terminów w spłatach rat gwarancyjnych na oprocentowanie i umorzenie akcji kolei lokalnych: Należytość z r. 1906 1.962 K 80 g " " " 1907 14.998 " 58 "	16.961	38	15.108	75	1.852	63
5		Za wylosowane akcyje pierwszeństwa kolei <i>Lupków - Cisna</i> 98 sztuk po 400 K	39.200	—	39.200	—	—	—
6		Raty gwarancyjne od stron konkurencyjnych na oprocentowanie i umorzenie akcji linii kolejowych:						
		a) <i>Chabówka-Zakopane</i> :						
		Należytość z r. 1906 18.834 K 78 g " " " 1907 15.725 " — "	34.559	78	19.275	96	15.283	82
		b) <i>Delatyn-Kołomyja-Stefanówka</i> :						
		Należytość z r. 1906 29.941 K 08 g " " " 1907 70.884 " — "	100.825	08	72.591	14	28.233	94
		c) <i>Przeworsk-Bachórz</i> :						
		Należytość z r. 1906 4.138 K 21 g " " " 1907 8.908 " 90 "	13.047	11	9.002	93	4.044	18
		d) <i>Lwów-Podhajce</i> :						
		Należytość z r. 1906 9.782 K 50 g " " " 1907 37.765 " — "	47.547	50	40.722	50	6.825	—
		e) <i>Tarnów-Szczucin</i> :						
		Należytość z r. 1906 3.697 K 26 g " " " 1907 17.872 " 40 "	21.569	66	12.643	46	8.926	20
7		C. k. Dyrekcya kolei państwowych w Krakowie zwrot kaucyi złożonej imieniem kierownictwa budowy kolei <i>Tarnów-Szczucin</i> w 4% obligacyach kolejowych Banku kraj.: Należytość z r. 1906 15.000 K — g " " " 1907 — " — "	15.000	—	15.000	—	—	—
		Do przeniesienia	1,176.271	19	1,111.105	42	65.165	77

budowy kolei niższego rzędu.

Wydatki.

Rubryka	Pozytywa	Poszczególnienie	Należytość		Uiszczenie		Należytość pozostała z końcem roku 1907	
			K.	g.	K.	g.	K.	g.
		Wydatki.						
		A) Rzeczywiste.						
1		Wydano do spieniężenia wylosowane akcje pierwszeństwa kolei <i>Łupków-Cisna</i> 98 sztuk po 400 K	39.200	—	39.200	—	—	—
2		Na objęcie akcji zakładowych kolei <i>Przeworsk-Bachórz</i> dopłata za Wydział powiatowy w Łańcucie	200	—	200	—	—	—
3		Splata 4% pożyczek zaciągniętych w Banku krajowym:						
		a) Na zakupno akcji pierwszeństwa kolei <i>Łupków-Cisna</i> :						
		α) XIX i XX rata na kapitał	906.827	70	3.153	01	903.674	69
		β) odsetki i koszta administracyjne	37.439	43	37.439	43	—	—
		b) Na wypłatę subwencji c. k. Rządowi na budowę kolei <i>Chodorów-Podwysokie</i> :						
		α) XIX i XX rata na kapitał	1.950.167	20	6.780	66	1.943.386	54
		β) odsetki i koszta administracyjne	80.510	34	80.510	34	—	—
		c) Na wypłatę subwencji c. k. Rządowi na budowę kolei <i>Przeworsk-Rozwadów</i> :						
		α) XVI i XVII rata na kapitał	489.279	50	1.699	63	487.579	87
		β) odsetki i koszta administracyjne	20.200	37	20.200	37	—	—
		d) Na zakupno akcji zakładowych kolei <i>Delatyn-Kołomyja-Stefanówka</i> :						
		α) na kapitał:						
		1. XVII i XVIII rata 5.347 K 92 g						
		2) dalsza częściowa splata ponad plan umorzenia	831.623	79				
		β) odsetki i koszta administracyjne	1.539.171	71	836.971	71	702.200	—
		β) odsetki i koszta administracyjne	63.540	96	63.540	96	—	—
		e) Na zakupno akcji zakładowych kolei <i>Kraków-Kocmyrzów, Łupków-Cisna i Trzebinia-Skawce</i> :						
		α) XIV i XV rata na kapitał	588.593	70	2.045	57	586.548	13
		β) odsetki i koszta administracyjne	24.306	43	24.306	43	—	—
		f) Na zakupno akcji zakładowych kolei <i>Lwów-Podhajce</i> :						
		α) III i IV rata na kapitał	828.377	98	1.691	06	826.686	92
		β) odsetki i koszta administracyjne	34.233	46	34.233	46	—	—
4		Zwrot mylnego poboru do poz. 9 c) dochodów	400	—	—	—	400	—
		Do przeniesienia	6,602.448	78	1,151.972	63	5,450.476	15

DOCHODY.

Fundusz kolejowy na cele popierania

Rubryka	Pozycya	Poszczególnienie	Należytość		Uiszczenie		Należytość pozostała z końcem roku 1907	
			K.	g.	K.	g.	K.	g.
		Z przeniesienia .	1,176.271	19	1,111.105	42	65.165	77
8		Splata pożyczki na zakupno akcji zakładowych kolei <i>Delatyn-Kołomyja-Stefanówka</i> : Zakupione 4% obligi kolejowe Banku krajowego 2.079 sztuk po 400 K im. wartości 831.600 K <i>Od tego</i> : Wydano na splatę te same obligi j. w. 831.600 „	—	—	—	—	—	—
9		Rozmaite:						
	a)	Rachunek sprzedaży akcji zakładowych kolei <i>Delatyn-Kołomyja-Stefanówka</i> : Należytości . 1,619.200 K — g <i>Od tego</i> : zwroty 787.576 „ 21 „	831.623	79	831.623	79	—	—
	b)	Zwrot za druki do wykupna gruntów	5	60	5	60	—	—
	c)	Mylne pobory i następco pobrane należytości z rozmaitych tytułów . 17.450 K 81 g <i>Od tego</i> : Zwroty korelatywne . 17.050 „ 81 „	400	—	400	—	—	—
		Suma dochodów rzeczywistych	2,008.300	58	1,943.134	81	65.165	77
		UWAGA. Wykazany pod poz. 9a) dochód w kwocie 831.623 K 79 g użyto na częściową splatę pożyczki pod poz. 3d) wydatków „Na zakupno akcji zakładowych kolei <i>Delatyn-Kołomyja-Stefanówka</i> » ponad plan umorzenia.						
		B) Przenośne.						
1		Zwrot zaliczek udzielonych Towarzystwom kolejowym z tytułu gwarancji kraju na zapłacenie rat i odsetek od pożyczek zaciągniętych w Banku krajowym:						
	a)	<i>Piła-Jaworzno</i> : Należytość z r. 1906 120.077 K 70 g „ „ 1907 8.163 „ 94 „	128.241	64	22.628	12	105.613	52
	b)	<i>Borki wielkie-Grzymałów</i> : Należytość z r. 1906 93.620 K 18 „ „ „ 1907 32.317 „ — g	125.937	18	—	—	125.937	18
	c)	<i>Delatyn-Kołomyja-Stefanówka</i> : Należytość z r. 1906 1,616.835 K 36 g „ „ 1907 220.687 „ 88 „	1,837.523	24	281.335	02	1,556.188	22
	d)	<i>Chabówka-Zakopane</i> : Należytość z r. 1906 4.807 K 78 g „ „ 1907 — „ — „	4.807	78	—	—	4.807	78
		Do przeniesienia .	2,096.509	84	303.963	14	1,792.546	70

budowy kolei niższego rzędu.

WYDATKI.

Rubryka	Pozytywa	Poszczególnienie	Należytość		Uiszczenie		Należytość pozostała z końcem roku 1907	
			K.	g.	K.	g.	K.	g.
		Z przeniesienia .	6,602.448	78	1,151.972	63	5,450.476	15
Suma wydatków rzeczywistych			6,602.448	78	1,151.972	63	5,450.476	15
B) Przenośne.								
1		Zaliczki udzielone Towarzystwom kolejowym z tytułu gwarancyi kraju na zapłacenie rat i odsetek od pożyczek zaciągniętych w Banku krajowym:						
		a) <i>Piła-Jaworzno</i>	8.163	94	8.163	94	—	—
		b) <i>Borki wielkie-Grzymałów</i>	32.317	—	32.317	—	—	—
		c) <i>Delatyn-Kołomyja-Stefanówka</i>	220.687	88	220.687	88	—	—
		d) <i>Chabówka-Zakopane</i>	—	—	—	—	—	—
		Do przeniesienia .	261.168	82	261,168	82	—	—

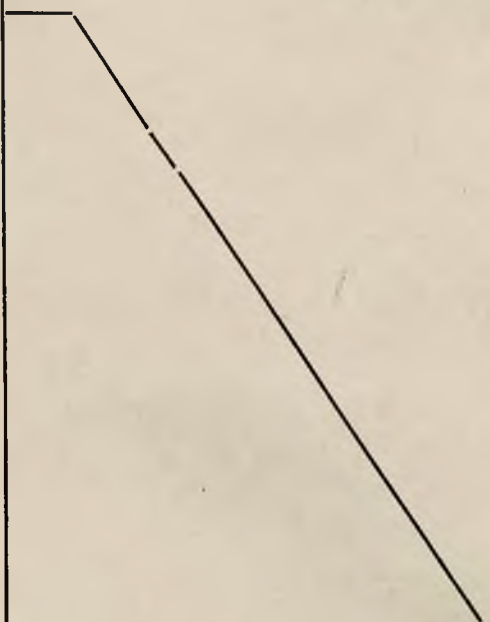
DOCHODY,

Fundusz kolejowy na cele popierania

Rubryka	Pozycja	Poszczególne	Należytość		Uiszczenie		Należytość pozostała z końcem roku 1907	
			K.	g.	K.	g.	K.	g.
		Z przeniesienia	2,096.509	84	303.963	14	1,792.546	70
		e) <i>Przeworsk-Bachórz</i> :						
		Należytość z r. 1906	310.376	K 85				
		" " 1907	112.121	" 01	422.497	86	38 876	69
		f) <i>Tarnów Szczucin</i> :						
		Należytość z r. 1906	40.643	K 10				
		" " 1907	43.224	" 58	83.867	68	20.000	—
2		Zwrot chwilowych pożyczek udzielonych Towarzystwom kolejowym na cele budowy :						
		a) <i>Chabówka-Zakopane</i> :						
		Należytość z r. 1906	—	K —				
		" " 1907	5	" 54	5	54	—	—
		b) <i>Pila-Jaworzno</i> przedłużenie :						
		Należytość z r. 1906	331.358	K 78				
		" " 1907	—	" —	331.358	78	13.934	87
		c) <i>Muszyna-Krynica</i> :						
		Należytość z r. 1906	—	K —				
		" " 1907	19.589	" 68	19.589	68	143	67
		d) <i>Borysław-Stebnik</i> :						
		Należytość z r. 1906	—	K —				
		" " 1907	86	" 58	86	58	—	—
		e) <i>Wieliczka Myślenice-Mszana dolna</i> :						
		Należytość z r. 1906	—	K —				
		" " 1907	7.587	" 15	7.587	15	316	66
		f) <i>Nowy Sącz-Szczawnica</i> :						
		Należytość z r. 1906	9.888	K 66				
		" " 1907	—	" —	9.888	66	—	—
		g) <i>Lwów-Stojanów</i> :						
		Należytość z r. 1906	41.454	K 64				
		" " 1907	81.103	" 15	122.557	79	318	36
3		Dywidenda za rok 1906, od akcji kolei :						
		a) <i>Chabówka-Zakopane</i>	15.267	41	15.267	41	—	—
		b) <i>Działyn-Kołomyja-Stefanówka</i>	38.231	75	38.231	75	—	—
4		Lokacya kapitału w Banku krajowym do 30. czerwca 1907 na 3% ₀ rachunku bieżącym, zaś od 1. lipca 1907 na 4% ₀ rachunku bieżącym :						
		Należytość z r. 1906	3,561.594	K 48				
		" " 1907	2,323.778	" 64	5,885.373	12	1,633.107	12
		Suma dochodów przenośnych	9,032.821	84	2,064,165	21	6,968.656	63

budowy kolei niższego rzędu.

WYDAŃKI.

Rubryka	Pozytywa	Poszczególne	Należytość		Uiszczenie		Należytość pozostała z końcem roku 1907	
			K.	g.	K.	g.	K.	g.
		Z przeniesienia	261.168	82	261.168	82	—	—
		e) <i>Przeworsk-Bachórz</i>	112.121	01	112.121	01	—	—
		f) <i>Tarnów-Szczucin</i>	43.224	58	43.224	58	—	—
2		Pożyczki chwilowe udzielone Towarzystwom kolejowym na cele budowy:						
		a) <i>Chabówka-Zakopane</i>	5	54	5	54	—	—
		b) <i>Muszyna-Krynica</i>	19.589	68	19.589	68	—	—
		c) <i>Borystów-Stebnik</i>	86	58	86	58	—	—
		d) <i>Wieliczka-Mysłenice-Mszana dolna</i>	7.587	15	7.587	15	—	—
		e) <i>Lwów-Stojanów</i>	81.103	15	81.103	15	—	—
3		Zwrot dywidendy od akcji kolei:						
		a) <i>Chabówka-Zakopane:</i>						
		Należytość z r. 1906 14.747 K 39 g.						
		" " 1907 15.267 " 41 "	30.014	80	15.003	53	15.011	27
		b) <i>Delatyn-Kołomyja Stefanówka:</i>						
		Należytość z r. 1906 — K — g.						
		" " 1907 38.231 " 75 "	38.231	75	16.683	01	21.548	74
4		Lokacya kapitału w Banku krajowym do 30. czerwca 1907 na 3% rachunku bieżącym, zaś od 1. lipca 1907 na 4% rachunku bieżącym	2,323.778	64	2,323.778	64	—	—
								
		Suma wydatków przenośnych	2,916.911	70	2,880.351	69	36.560	01

DOCHODY.

Fundusz kolejowy na cele popierania

Rubryka	Pozycja	Poszczególnienie	Należytość		Uiszczenie		Należytość pozostała z końcem roku 1907	
			K.	g.	K.	g.	K.	g.
		Zestawienie sum:						
		I. Suma dochodów rzeczywistych .	2,008.300	58	1,943.134	81	65.165	77
		II. Suma dochodów przenośnych .	9,032.821	84	2,064.165	21	6,968.656	63
		<u>Razem . . .</u>	<u>11,041.122</u>	<u>42</u>	<u>4,007.300</u>	<u>02</u>	<u>7,033.822</u>	<u>40</u>
		Zapasy kasowy z początkiem roku:						
		a) gotówką 4.016 K 42 g.						
		b) efektami 3,045.400 " - "			3,049.416	42		
					<u>7,056.716</u>	<u>44</u>		

budowy kolei niższego rzędu.

WYDATKI.

Rubryka	Pozycja	Poszczególnienie	Należytość		Uiszczenie		Należytość pozostała z końcem roku 1907	
			K.	g.	K.	g.	K.	g.
Zestawienie sum.								
		I. Suma wydatków rzeczywistych .	6,602.448	78	1,151.972	63	5,450.476	15
		II. Suma wydatków przenośnych .	2,916.911	70	2,880.351	69	36.560	01
		<u>Razem . . .</u>	<u>9,519.360</u>	<u>48</u>	<u>4,032.324</u>	<u>32</u>	<u>5,487.036</u>	<u>16</u>
		Zapasy kasowy z końcem roku :						
		a) gotówką	3.192	K 12 g.				
		b) efektami	3,021.200	" - "	3,024.392	12		
					<u>7,056.716</u>	<u>44</u>		
		<i>Uwaga:</i> Wykazany wyżej zapas gotówki z końcem r. 1907 ulokowano z początkiem r. 1908 na 4% rachunku bieżącym w Banku krajowym.						

Fundusz kolejowy na cele popierania

Stan majątku

Stan czynny:

Szczegół.

Ogół.

1. Odsetki zwłoki za niedotrzymanie terminów w spłatach rat gwarancyjnych na oprocentowanie i umorzenie akcji kolejowych .		1.852 K 63 g
2. Raty gwarancyjne na oprocentowanie i umorzenie akcji kolei:		
<i>a) Chabówka-Zakopane:</i>		
α) Nowy Targ, Wydział powiatowy	2.125 K — g.	
β) Komisya klimatyczna uzdrowiska Zakopane	13.158 „ 82 „	15.283 „ 82 „
<i>b) Delatyn - Kołomyja - Stefanówka:</i>		
α) Horodenka, Wydział powiatowy	6.291 K 62 g.	
β) Horodenka, Zwierzchność gminna	2.628 „ 52 „	
γ) Kołomyja, Wydział powiatowy	9.656 „ 90 „	
δ) Kołomyja, Magistrat	9.656 „ 90 „	28.233 „ 94 „
<i>c) Przeworsk-Bachórz:</i>		
α) Łańcut, Wydział powiatowy	2.270 K 45 g.	
β) Przeworsk, Zwierzchność gminna	455 „ — „	
γ) Dynów, Zwierzchność gminna	1.318 „ 73 „	4.044 „ 18 „
<i>d) Lwów-Podhajce:</i>		
α) Brzeżany, Wydział powiatowy	2.275 K — g.	
β) Brzeżany, Zwierzchność gminna	1.137 „ 50 „	
γ) Podhajce, Wydział powiatowy	2.275 „ — „	
δ) Podhajce, Zwierzchność gminna	682 „ 50 „	
ε) Przemysłany, Zwierzchność gminna	455 „ — „	6.825 „ — „
<i>e) Tarnów-Szczucin:</i>		
α) Dąbrowa, Wydział powiatowy	7.229 K 96 g.	
β) Dąbrowa, Zwierzchność gminna	1.241 „ 25 „	
γ) Szczucin, Zwierzchność gminna	227 „ 50 „	
δ) Żabno, Zwierzchność gminna	227 „ 50 „	8.926 „ 20 „
Do przeniesienia		65.165 K 77 g.

budowy kolei niższego rzędu.

z końcem roku 1907.

Stan bierny:	Szczegół.	Ogół.
1. Pożyczki zaciągnięte w Banku krajowym:		
a) Na zakupno akcji pierwszeństwa kolei <i>Łupków-Cisna</i>	903.674 K 69 g	
b) Na wypłatę subwencji c. k. Rządowi na budowę kolei <i>Chodorów-Podwysokie</i>	1,943.386 „ 54 „	
c) Na wypłatę subwencji c. k. Rządowi na budowę kolei <i>Przeworsk-Rozwadów</i>	487.579 „ 87 „	
d) Na zakupno akcji zakładowych kolei <i>Delatyn-Kołomyja-Stefanówka</i>	702.200 „ — „	
e) Na zakupno akcji zakładowych kolei:		
α) <i>Kraków-Kocmyrzów</i> }	586.548 „ 13 „	
β) <i>Łupków-Cisna</i> }		
γ) <i>Trzebinia-Skawce</i> }		
f) Na zakupno akcji zakładowych kolei <i>Lwów-Podhajce</i>	826.686 „ 92 „	5,450.076 K 15 g
2. Zwrot mylnego poboru z tytułu udziału złożonego na zakupno akcji kolei <i>Lwów-Stożanów</i>		400 „ — „
3. Zwrot dywidendy interesentom miejscowym kolei:		
a) <i>Chabówka-Zakopane</i> :		
α) Nowy Targ, Wydział powiatowy	4.051 K 44 g	
β) Zakopane, Zwierchność gminna	4.873 „ 57 „	
γ) Komisya klimatyczna uzdrojowiska Zakopane	6.086 „ 26 „	15.011 „ 27 „
b) <i>Delatyn-Kołomyja-Stefanówka</i> :		
α) Horodenka, Wydział powiatowy	6.046 K 56 g	
β) Horodenka, Zwierchność gminna	968 „ 54 „	
γ) Kołomyja, Wydział powiatowy	7.266 „ 82 „	
δ) Kołomyja, Zwierchność gminna	7.266 „ 82 „	21.548 „ 74 „ 5,487.036 K 16 g
Do przeniesienia		5,487.036 K 16 g

Fundusz kolejowy na cele popierania

Stan czynny:	Szczegół.	Ogół.
Z przeniesienia	65.165 K 77 g.	
3. Zaliczki udzielone Towarzystwom kolejowym z tytułu gwarancji kraju na zapłacenie rat i odsetek od pożyczek zaciągniętych w Banku krajowym:		
a) <i>Pila-Jaworzno</i>	105.613 K 52 g.	
b) <i>Borki wielkie-Grzymałów</i>	125.937 " 18 "	
c) <i>Delatyn-Kotomyja-Stefanówka</i>	1,556.188 " 22 "	
d) <i>Chabówka-Zakopane</i>	4.807 " 78 "	
e) <i>Przeworsk-Bachórz</i>	383.621 " 17 "	
f) <i>Tarnów-Szczucin</i>	63.867 " 68 "	2,240.035 " 55 "
4. Pożyczki chwilowe udzielone Towarzystwom kolejowym na cele budowy:		
a) <i>Pila-Jaworzno</i>	317.423 K 91 g.	
b) <i>Muszyna-Krynica</i>	19.446 " 01 "	
c) <i>Borysław-Stebnik</i>	86 " 58 "	
d) <i>Wieliczka-Myslenice-Mszana dolna</i>	7.270 " 49 "	
e) <i>Nowy Sącz-Szczawnica</i>	9.888 " 66 "	
f) <i>Lwów-Stożanów</i>	122.239 " 43 "	476.355 " 08 "
5. Na lokacji w Banku krajowym na rachunku bieżącym		4,252.266 " — "
6. Zapas kasowy z dniem 31. grudnia 1907:		
A) w gotówce	3.192 " 12 "	
B) efektami	— " — "	
a) 4% obligi kolejowe Banku krajowego		22.000 " — "
b) Akcje pierwszeństwa:		
1. <i>Lupków-Cisna</i>	883.200 K — g.	
2. <i>Trzebimia-Skawce</i>	266.000 " — "	
3. <i>Lwów-Podhajce</i>	750.000 " — "	1,899.200 " — "
c) Akcje zakładowe:		
1. <i>Kraków-Kocmyrzów</i>	200.000 K — g.	
2. <i>Lwów-Janów-Jaworów</i>	300.000 " — "	
3. <i>Tarnopol-Zbaraż</i>	600.000 " — "	1,100.000 " — "
Suma stanu czynnego		10,058.214 K 52 g.

budowy kolei niższego rzędu.


Stan bierny :

Szczegół.

Ogól.

Z przeniesienia

5,487.036 K 16 g.



Suma stanu biernego 5,487.036 K 16 g.

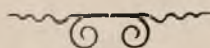
Zestawienie sum stanu majątku z końcem roku 1907.

Suma stanu czynnego	10,058.214 K 52 g
„ „ biernego	<u>5,487.036 „ 16 „</u>
Czysty stan czynny	4,571.178 K 36 g
W porównaniu z takimże stanem za rok 1906	<u>2,946.265 „ 40 „</u>
<u>okazuje się przyrost majątku o</u>	<u>1,624.912 K 96 g</u>

LW. 40.979/1908.

IX.

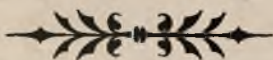
**Fundusze krajowych przedsiębiorstw
melioracyjnych.**



ZAMKNIĘCIE RACHUNKU


za rok

1907.



INDEKS

	Strona.
1. Fundusz regulacji górnej Sekcji rzeki Gnilej Lipy	525
2. a) " " potoku Kisieliny dolnej	529
2. b) " " " " górnej	532
3. " " rzeki Łęgu	534
4. " " potoku Krzemienicy, Babulówki, oraz Trześni i Rowu	538
5. " " rzeki Nowego Brnia z dopływami.	542
6. " " Białej z dopł. i uzupełnienia prawego brzegu Dunajca	546
7. " dla uzupełnienia obwałowania prawego brzegu Wisły między Podgórzem a Niepołomicami	551
8. " zabudowania potoku górskiego Niszkówki	555
9. " regulacji rzeki Bugu od ujścia Pełtwi do granicy Państwa	557
10. " " " Złotej Lipy	561
11. " osuszenia bagien w powiecie łańcuckim i jarosławskim	564
12. " regulacji potoku Dumnego	566
13. " obwałowania lewego brzegu Dunajca poniżej mostu w Bogumiłowicach	569
14. " regulacji potoku Przegnojówki	572
15. " " rzeki Wereszycy	575
16. " zabudowania potoków górskich w dorzeczu Dniestru	577
17. " regulacji środkowej sekcji Gnilej Lipy	579
18. " zabudowania potoku Bystry	583
19. " regulacji górnego Dniestru	585
20. " obwałowania Wisły i Wisłoki w powiecie mieleckim	589
21. " " lewego brzegu Wisły w powiecie krakowskim	594
22. " " lewego brzegu Dunajca powyżej mostu w Bogumiłowicach	598
23. " regulacji potoku Pusty	601
24. " " rzeki Łęgu w powiatach: niżańskim i kolbuszowskim	604
25. " obwałowania Wisły w powiecie dąbrowskim	607
26. " zabudowania debr w Mikołajowie	611
27. " " " w gminie Zniesienie pow. lwowskiego	613
28. " obwałowania Wisły od Niepołomic do ujścia Raby	616
29. " " " od ujścia Raby do Woli rogowskiej.	620
30. " kolmatacy bagien naddniestrzańskich	624
31. " regulacji potoku Błotni	628
32. " " górnej Trześniówki	631
33. " osuszania bagien rzemieńskich	634
34. " konserwacji rzeki Trześniówki	638
35. " zabudowania górskiego potoku Michałów	641
36. " obwałowania Wisły i Sanu w powiecie tarnobrzeskim	642
37. " zabudowania potoków górskich w dorzeczu Skawy	645
38. " Związkowej kasy chorych (wraz z alegatami)	646
39. " pożyczkowy na podwyższenie wałów wiślanych	649
40. " obwałowania lewego brzegu Wisły od stacji kolejowej w Grzegórkach do ujścia Białuchy	650
41. " podwyższenia prawego wału nadwiślańskiego między Podgórzem a Niepołomicami	652
42. " podwyższenia lewego wału nadwiślańskiego od ujścia Białuchy do granicy Państwa	654
43. " bezprocentowych pożyczek na osuszenie i drenowanie gruntów	656
44. " regulacji Pełtwi z dopływami	658
45. " zabudowania potoków górskich w Krzemionce	661



1. Fundusz regulacji rzeki Gnilej Lipy (sekcya górna).

Zamknięcie rachunku za rok 1907.

Rubryka	Pozycya	Poszczególnienie	Należytość		Uiszczenie		Należytość pozostała z końcem roku 1907.	
			K	g	K	g	K	g
A) Fundusz regulacyjny.								
DOCHODY.								
<i>a) Rzeczywiste.</i>								
	1	Datki konkurencyjne	6.211	66	—	—	6.211	66
	2	Odsetki od kapitałów lokowanych	650	80	650	80	—	—
	3	Rozmaite	—	—	—	—	—	—
<u>Suma dochodów rzeczywistych</u>			6.862	46	650	80	6.211	66
<i>b) Przenośne.</i>								
	1	Zwrot od Spółki wodnej kosztów komisyjnych w sprawie datków konkurencyjnych	903	04	285	69	617	35
	2	Zwrot pożyczek udzielonych Spółce wodnej	5.000	—	—	—	5.000	—
<u>Suma wszystkich dochodów .</u>			12.765	50	936	49	11.829	01
Zapas z początkiem roku 1907			—	—	18.720	52	—	—
<u>Razem ..</u>			—	—	19.657	01	—	—
WYDATKI.								
<i>a) Rzeczywiste.</i>								
I.	1-3	Wykupno młynów	254	96	—	—	254	96
II.	5	„ gruntów	—	—	—	—	—	—
III.	14	Roboty ziemne	—	—	—	—	—	—
IV.	16-22	Mosty	—	—	—	—	—	—
V.	23-28	Konserwacya w czasie budowy	—	—	—	—	—	—
VI.	29-34	Koszta zarządu	—	—	—	—	—	—
VII.	35	Nieprzewidziane	—	—	—	—	—	—
<u>Suma wydatków rzeczywistych</u>			254	96	—	—	254	96
<i>b) Przenośne</i>								
<u>Suma wszystkich wydatków .</u>			254	96	—	—	254	96
Zapas z końcem roku 1907:								
a) w gotówce			19.531	K 01 g	—	—	—	—
b) w remanencie materiałów i narzędzi wartości			126	„ — „	—	—	—	—
<u>Razem .</u>			—	—	19.657	01	—	—

1. Fundusz regulacji rzeki Gnilej Lipy (sekcja górna).

Zamknięcie rachunku za rok 1907.

Rubryka	Pozycja	Poszczególne	Należytość		Uiszczenie		Należytość pozostała z końcem roku 1907.	
			K	g	K	g	K	g
B) Fundusz konserwacyjny.								
DOCHODY.								
<i>a) Rzeczywiste.</i>								
	1	Datek z funduszu krajowego	500	—	500	—	—	—
	2	Datki konkurencyjne:						
		a) zaległe 500 K						
		b) bieżące 500 „	1.000	—	560	86	439	14
	3	Za sprzedaną trawę ze szkarp	1.231	30	1.231	30	—	—
	4	Dotacya z funduszu rezerwowego	12.530	25	12.530	25	—	—
		<u>Suma dochodów rzeczywistych</u>	15.261	55	14.822	41	439	14
		<i>b) Przenośne</i>	—	—	—	—	—	—
		<u>Suma wszystkich dochodów</u>	15.261	55	14.822	41	439	14
		Zapasy z początkiem roku 1907	—	—	—	—	—	—
		<u>Razem</u>	—	—	14 822	41	—	—
WYDATKI.								
<i>a) Rzeczywiste.</i>								
I.		Roboty ziemne:						
	1	Czyszczenie łożyska i szkarpowanie brzegów	9.265	23	9.265	23	—	—
	2	Naprawa wałów	122	20	122	20	—	—
		<u>Suma rubryki I.</u>	9.387	43	9.387	43	—	—
II.		Ubezpieczenia:						
		Ubezpieczenie brzegów:						
	3a)	a) materiały	1.409	10	1.409	10	—	—
	3b)	b) robocizna	210	—	210	—	—	—
	4	Obsiew wałów	139	10	139	10	—	—
		<u>Suma rubryki II.</u>	1.758	20	1.758	20	—	—
		Do przeniesienia	11.145	63	11.145	63	—	—

1. Fundusz regulacji rzeki Gnilej Lipy (sekcya górna).
Zamknięcie rachunku za rok 1907.

Rubryka	Pozycja	Poszczególnienie	Należytość		Uiszczenie		Należytość pozostała z końcem roku 1907.	
			K	g	K	g	K	g
		Z przeniesienia	11.145	63	11.145	63	—	—
III.		Objekty:						
	5	Szluzы i przepusty	421	55	421	55	—	—
	6	Mosty i brody	930	74	930	74	—	—
		<u>Suma rubryki III.</u>	<u>1.352</u>	<u>29</u>	<u>1 352</u>	<u>29</u>	<u>—</u>	<u>—</u>
IV.	7-8	Odszkodowania	—	—	—	—	—	—
V.		Koszta zarządu:						
	9	Utrzymanie konduktora	1.443	49	1.443	49	—	—
	10	„ strażników	744	—	744	—	—	—
	11	Narzędzia	78	—	78	—	—	—
	12	Rozmaite	59	—	59	—	—	—
		<u>Suma rubryki V.</u>	<u>2.324</u>	<u>49</u>	<u>2.324</u>	<u>49</u>	<u>—</u>	<u>—</u>
		<u>Suma wydatków rzeczowych</u>	<u>14.822</u>	<u>41</u>	<u>14.822</u>	<u>41</u>	<u>—</u>	<u>—</u>
		b) Przenośne	—	—	—	—	—	—
		<u>Suma wszystkich wydatków</u>	<u>14.822</u>	<u>41</u>	<u>14 822</u>	<u>41</u>	<u>—</u>	<u>—</u>
		Zapas z końcem roku 1907	—	—	—	—	—	—
		<u>Razem</u>	<u>—</u>	<u>—</u>	<u>14.822</u>	<u>41</u>	<u>—</u>	<u>—</u>
		C) Fundusz rezerwowy.						
		DOCHODY.						
	1	Odsetki od kapitałów lokowanych	595	83	595	83	—	—
	2	Zapas z początkiem roku 1907	—	—	22.239	68	—	—
		<u>Razem</u>	<u>—</u>	<u>—</u>	<u>22 835</u>	<u>51</u>	<u>—</u>	<u>—</u>
		WYDATKI.						
	1	Dotacya dla funduszu konserwacyjnego na pokrycie niedoboru	12 530	25	12.530	25	—	—
		Zapas z końcem roku 1907	—	—	10.305	26	—	—
		<u>Razem</u>	<u>—</u>	<u>—</u>	<u>22.835</u>	<u>51</u>	<u>—</u>	<u>—</u>

1. Fundusz regulacji rzeki Gniłej Lipy (sekcya górna).

Zamknięcie rachunku za rok 1907.

Stan funduszków z końcem roku 1907.

A) Fundusz regulacyjny.

Stan czynny.

a) Zapas:	α) w gotówce	19.531 K 01 g	
	β) w remanencie materyałów, sprzętów i narzędzi	126 n — n	19.657 K 01 g
b) Należytości czynne:			
	α) zaległe datki konkurencyjne	6 211 K 66 g	
	β) zwrot od Spółki wodnej kosztów ko- misyjnych w sprawie datków konku- rencyjnych	617 n 35 n	
	γ) zwrot pożyczek udzielonych Spółce wodnej	5.000 n — n	11.829 n 01 n
	Suma stanu czynnego		31.486 K 02 g

Stan bierny.

Wykupno młynów	254 n 96 n
Czysty stan czynny	31.231 K 06 g

B) Fundusz konserwacyjny.

Stan czynny.

Należytości czynne: Zaległe datki konkurencyjne	439 K 14 g
Stan bierny	— n — n
Czysty stan czynny	439 K 14 g

C) Fundusz rezerwowy.

Stan czynny:

Zapas kasowy z końcem roku 1907	10.305 K 26 g
Stan bierny	— n — n
Czysty stan czynny	10.305 K 26 g

UWAGA. Zapasy w gotówce ulokowano łącznie z zapasami gotówki funduszu krajowego na rachunek bieżący w Banku krajowym.

2 a) Fundusz regulacji potoku dolnej Kisieliny.

Zamknięcie rachunku za rok 1907.

Rubryka	Pozycja	Pszczególnienie	Należytość		Uiszczenie		Należytość pozostała z końcem roku 1907.	
			K	g	K	g	K	g
A) Fundusz regulacyjny.								
DOCHODY.								
<i>a) Rzeczywiste.</i>								
	1	Datki konkurencyjne	59.977	—	25.000	—	34.977	—
	2	Rozmaite	—	—	—	—	—	—
<u>Suma dochodów rzeczywistych</u>			59.977	—	25.000	—	34.977	—
<i>b) Przenośne.</i>								
		Zaliczka z dochodów roku 1903 na pokrycie niedoboru roku 1907	15.023	59	15.023	59	—	—
<u>Suma wszystkich dochodów</u>			75.000	59	40.023	59	34.977	—
		Zapas z początkiem roku 1907	—	—	668	78	—	—
<u>Razem</u>			—	—	40.692	37	—	—
WYDATKI.								
<i>a) Rzeczywiste.</i>								
I.	1-8	Roboty ziemne	—	—	—	—	—	—
II.	9-14	Budowa obiektów	—	—	—	—	—	—
III.	15-18	Roboty dodatkowe	—	—	—	—	—	—
IV.	19-22	Wykupno gruntów i odszkodowania	—	—	—	—	—	—
V.		Konserwacja:						
	23	Utrzymanie rzeki	536	22	536	22	—	—
	24	„ rowów	1.123	17	1.123	17	—	—
	25	„ wałów	53	60	53	60	—	—
	26	„ budowli regulacyjnych	245	58	245	58	—	—
	27	Straż rzeczna i wałowa	1.520	—	1.520	—	—	—
<u>Suma rubryki V.</u>			3.478	57	3.478	57	—	—
VI.		Zarząd:						
	29	Potrzeby kancelaryjne	50	—	50	—	—	—
	32	Koszta technicznego dozoru	327	35	327	35	—	—
	33	Wynagrodzenie płatnika	103	35	103	35	—	—
	34	Inne drobne zarządu	8	10	8	10	—	—
<u>Suma rubryki VI.</u>			488	80	488	80	—	—
<u>Do przeniesienia</u>			3.967	37	3.967	37	—	—

2 a) Fundusz regulacji potoku dolnej Kisieliny.

Zamknięcie rachunku za rok 1907.

Rubryka	Pozycja	Poszczególnienie	Należytość		Uiszczenie		Należytość pozostała z końcem roku 1907.			
			K	g	K	g	K	g		
VII.	42	Z przeniesienia	3.967	37	3.967	37	—	—		
		Rozmaite i nieprzewidziane:								
		Inne nieprzewidziane	28.198	84	28.198	84	—	—		
		<u>Suma wydatków rzeczywistych</u>	32.166	21	32.166	21	—	—		
		b) Przenośne.								
		Zaliczka na pokrycie niedoboru	22.869	46	7.845	87	15.023	59		
		<u>Suma wszystkich wydatków .</u>	55.035	67	40.012	08	15.023	59		
		Zapas z końcem roku 1907:								
		a) w gotówce 139 K 27 g								
		b) w remanencie materia- łyłów, narzędzi i sprzętów 541 „ 02 „	—	—	680	29	—	—		
		<u>Razem .</u>	—	—	40.692	37	—	—		
		B) Fundusz konserwacyjny.								
		DOCHODY.								
		1	Za sprzedaną trawę	1.344	53	1.344	53	—	—	
		2	„ „ wiklinę	9	—	9	—	—	—	
3	Čzynsz dzierżawny	3	—	3	—	—	—			
4	Odszkodowania	11	20	11	20	—	—			
5	Odsetki z lokacji kapitału	404	81	404	81	—	—			
	<u>Suma dochodów .</u>	1.772	54	1.772	54	—	—			
	Zapas z początkiem roku 1907	—	—	11.566	02	—	—			
	<u>Razem .</u>	—	—	13.338	56	—	—			
WYDATKI.										
	Zapas z końcem roku 1907	—	—	13.338	56	—	—			
	<u>Razem .</u>	—	—	13.338	56	—	—			

2 a) Fundusz regulacji potoku dolnej Kisieliny.

Zamknięcie rachunku za rok 1907.

Stan funduszków z końcem roku 1907.

A) Fundusz regulacyjny.

Stan czynny.

1. Zapas kasowy:			
a) w gotówce	139 K 27 g		
b) w remanencie materiałów, narzędzi i sprzętów	541 „ 02 „	680 K 29 g	
2. Należytość czynna:			
Zaległe datki konkurencyjne		34.977 „ — „	
Suma stanu czynnego		<u>35.657 K 29 g</u>	

Stan bierny.

Zwrot zaliczki na pokrycie niedoboru		15.023 „ 59 „	
Czysty stan czynny		<u>20.633 K 70 g</u>	

B) Fundusz konserwacyjny.

Stan czynny.

Zapasy kasowy w gotówce		13.338 K 56 g	
Stan bierny		— „ — „	
Czysty stan czynny		<u>13.338 K 56 g</u>	

UWAGA. Zapas kasowy w gotówce ulokowano łącznie z zapasem gotówki funduszu krajowego na rachunek bieżący w Banku krajowym.

LW. 67.911/1908.

2 b) Fundusz regulacji potoku górnej Kisieliny.

Zamknięcie rachunku za rok 1907.

Rubryka	Pozycja	Poszczególnienie	Należytość		Uiszczenie		Należytość pozostała z końcem roku 1907.	
			K	g	K	g	K	g
		DOCHODY.						
		a) Rzeczywiste.						
	1	Datki konkurencyjne	16.800	—	2.181	81	14.618	19
	2	Rozmaite	62	80	62	80	—	—
	3	Zwrot z funduszu regul. Kisieliny dolnej za roboty wykonane do roku 1904	28.099	56	28.099	56	—	—
		<u>Suma dochodów rzeczywistych</u>	44.962	36	30.344	17	14.618	19
		b) Przenośne	—	—	—	—	—	—
		<u>Suma wszystkich dochodów .</u>	44.962	36	30.344	17	14.618	19
		Zapas kasowy z początkiem r. 1907:						
		a) w gotówce 172 K 60 g						
		b) w remanentach materiałów i sprzętów — „ — „	—	—	172	60	—	—
		<u>Razem .</u>	—	—	30.516	77	—	—
		WYDATKI.						
		a) Rzeczywiste.						
I.	1—8	Roboty ziemne	—	—	—	—	—	—
II.	9—14	Budowa obiektów	—	—	—	—	—	—
III.	15-18	Roboty dodatkowe	—	—	—	—	—	—
IV.	19-22	Wykupno gruntów i odszkodowania	—	—	—	—	—	—
V.		Konserwacja:						
	23	Utrzymanie rzeki	561	86	561	86	—	—
	24	„ rowów	170	99	170	99	—	—
	27	Straż rzeczna i wałowa	365	—	365	—	—	—
		<u>Suma rubryki V. .</u>	1.097	85	1.097	85	—	—
VI.		Zarząd	—	—	—	—	—	—
VII.		Rozmaite i nieprzewidziane:						
	42	Inne nieprzewidziane	2	57	2	57	—	—
		<u>Suma wydatków rzeczywistych</u>	1.100	42	1.100	42	—	—
		Do przeniesienia	1.100	42	1.100	42	—	—

2 b) Fundusz regulacji potoku górnej Kisieliny.

Zamknięcie rachunku za rok 1907.

Rubryka	Pozycja	Poszczególnienie	Należytość		Uiszczenie		Należytość pozostała z końcem roku 1907.	
			K	g	K	g	K	g
		Z przeniesienia	1.100	42	1.100	42	—	—
		b) Przenośne	—	—	—	—	—	—
		<u>Suma wszystkich wydatków .</u>	1.100	42	1.100	42	—	—
		Zapasy kasowy z końcem roku 1907:						
		a) w gotówce 29.416 K 35 g						
		b) w remanentach ma- teryaliów i sprzętów — „ — „	—	—	29.416	35	—	—
		<u>Razem .</u>	—	—	30.516	77	—	—

Stan funduszu z końcem roku 1907.

Stan czynny.

1. Zapas w gotówce	29.416 K 35 g
2. Należytości czynne: Zaległe datki konkurencyjne	14.618 „ 19 „
Suma stanu czynnego.	<u>44.034 K 54 g</u>
Stan bierny	— „ — „
Czysty stan czynny	<u>44.034 K 54 g</u>

UWAGA. Zapas kasowy w gotówce ulokowano wraz z zapasami gotówki funduszu krajowego na rachunek bieżący w Banku krajowym.

LW. 67.911/1908.

3. Fundusz regulacji i konserwacji rzeki Łęgu.

Zamknięcie rachunku za rok 1907.

Rubryka	Pozycja	Poszczególnienie	Należytość		Uiszczenie		Należytość pozostała z końcem roku 1907.	
			K	g	K	g	K	g
A) Fundusz regulacyjny.								
DOCHODY.								
<i>a) Rzeczywiste.</i>								
1		Datki konkurencyjne	8.949	59	743	65	8.205	94
		<u>Suma dochodów rzeczywistych</u>	8.949	59	743	65	8.205	94
<i>b) Przenośne</i>								
		<u>Suma wszystkich dochodów .</u>	8 949	59	743	65	8.205	94
Zapas z początkiem roku 1907:								
		a) w gotówce	—	K —	—	g	—	—
		b) w efektach	476	" 86	"	"	—	—
		c) w remanencie materia- ryałów, narzędzi i sprzętów	—	—	1.969	20	—	—
		<u>Razem .</u>	—	—	2.712	85	—	—
WYDATKI.								
<i>a) Rzeczywiste.</i>								
I.	1—5	Roboty ziemne	—	—	—	—	—	—
II.	6—10	Budowle regulacyjne	—	—	—	—	—	—
III.	11-14	Konserwacja w czasie budowy	—	—	—	—	—	—
IV.	15-21	Koszta Zarządu	—	—	—	—	—	—
V.	22-26	Różne i nieprzewidziane	—	—	—	—	—	—
<i>b) Przenośne.</i>								
		Zwrot pobranej zaliczki	235	95	235	95	—	—
		<u>Suma wszystkich wydatków .</u>	235	95	235	95	—	—
Zapas z końcem roku 1907:								
		a) w gotówce	507	K 70	—	g	—	—
		b) w efektach	476	" 86	"	"	—	—
		c) w remanencie mate- ryałów, narzędzi i sprzętów	—	—	2.476	90	—	—
		<u>Razem .</u>	—	—	2.712	85	—	—

3. Fundusz regulacji i konserwacji rzeki Łęgu.

Zamknięcie rachunku za rok 1907.

Rubryka	Pozycja	Poszczególnienie	Należytość		Uiszczenie		Należytość pozostała z końcem roku 1907.	
			K	g	K	g	K	g
		B) Fundusz konserwacyjny.						
		DOCHODY.						
		a) Rzeczywiste.						
	1	Datek z funduszu krajowego	1.500	—	1.500	—	—	—
	2	Datki konkurencyjne:						
		a) zaległe 4.690 K — g						
		b) bierzące 1.500 „ — „	6 190	—	4.800	—	1.390	—
	3	Sprzedaż trawy	2.677	50	2.677	50	—	—
	4	Sprzedaż wikliny	942	08	942	08	—	—
	5	Rozmaite	935	43	935	43	—	—
		<u>Suma dochodów rzeczywistych</u>	12.245	01	10.855	01	1.390	—
		b) Przenośne.						
	1	Zwrot zaliczki na koszta wycięcia wikliny	1.000	—	—	—	1.000	—
	2	Zwrot zaliczki od funduszu obwałowania Wisły i Sanu	189	25	—	—	189	25
		<u>Suma wszystkich dochodów</u>	13.434	26	10.855	01	2.579	25
		Zapasy z początkiem roku 1907:						
		a) w gotówce — K — g						
		b) w remanencie materiałów, narzędzi i sprzętów 388 „ 50 „	—	—	388	50	—	—
		<u>Razem</u>	—	—	11.243	51	—	—
		WYDATKI.						
		a) Rzeczywiste.						
I.		Roboty ziemne:						
	1	Czyszczenie łożyska i szkarpowanie brzegów	17	40	17	40	—	—
	2	Naprawa wałów	368	50	368	50	—	—
		<u>Suma rubryki I.</u>	385	90	385	90	—	—
II.		Ubezpieczenia:						
	4	Obsiew wałów	123	10	123	10	—	—
III.		Objekty:						
	5	Szluzy i przepusty	518	48	518	48	—	—
	6	Mosty i brody	87	31	87	31	—	—
		<u>Suma rubryki III.</u>	605	79	605	79	—	—
		Do przeniesienia	1.114	79	1.114	79	—	—

3. Fundusz regulacji i konserwacji rzeki Łęgu.

Zamknięcie rachunku za rok 1907.

Rubryka	Pozycja	Poszczególnienie	Należytość		Uiszczenie		Należytość pozostała z końcem roku 1907	
			K	g	K	g	K	g
		Z przeniesienia . . .	1.114	79	1.114	79	—	—
IV.		Odszkodowania za grunta:						
	8	Odszkodowanie za grunta.	392	81	392	81	—	—
V.		Koszta zarządu:						
	9	Utrzymanie konduktora	1.328	27	1.328	27	—	—
	9a)	„ „ strażnika	1.890	—	1.890	—	—	—
	10	Narzędzia	—	—	—	—	—	—
	11	Rozmaite	1.190	38	1.180	54	9	84
		Suma rubryki V.	4.408	65	4.398	81	9	84
		<u>Suma wydatków rzeczywistych</u>	5.916	25	5.906	41	9	84
	12	Nadwyżka niezużytych dochodów przeniesiona do funduszu rezerwowego .	3.869	48	3.869	48	—	—
		<u>Razem</u>	9.785	73	9.775	89	9	84
		b) Przenośne.						
	1	Zaliczka na koszta wycięcia wikliny i sośniny	1.000	—	1.000	—	—	—
	2	Zaliczka dla funduszu obwałowania Wisły i Sanu	189	25	189	25	—	—
		<u>Suma wszystkich wydatków .</u>	10.974	98	10.965	14	9	84
		Zapas z końcem r. 1907:						
		a) w gotówce 158 K 47 g						
		b) w remanencie materiałów, narzędzi i sprzętów 119 „ 90 „	—	—	278	37	—	—
		<u>Razem</u>	—	—	11.243	51	—	—
		C) Fundusz rezerwowy.						
		DOCHODY.						
	1	Nadwyżka niezużyta z dochodów funduszu konserwacyjnego za r. 1907.	3.869	48	3.869	48	—	—
	2	Odsetki	70	18	70	18	—	—
		<u>Suma dochodów</u>	3.939	66	3.939	66	—	—
		Zapas z początkiem roku 1907	—	—	2.005	39	—	—
		<u>Razem</u>	—	—	5.945	05	—	—
		WYDATKI.						
	1	Naprawa wału wstecznego Osy	960	—	960	—	—	—
	2	Zapas z końcem r. 1907	—	—	4.985	05	—	—
		<u>Razem</u>	—	—	5.945	05	—	—

3. Fundusz regulacji i konserwacji rzeki Łęgu. Zamknięcie rachunku za rok 1907.

Stan funduszków z końcem roku 1907.

A) Fundusz regulacyjny.

Stan czynny.

a) Zapasy:			
1. w gotówce	507 K 70 g		
2. w efektach książ. Banku krajowego nr. 3.792	476 „ 86 „		
3. w remanencie materiałów, narzędzi i sprzętów	1.492 „ 34 „		2.476 K 90 g
b) Należytości czynne: Zaległe datki konkurencyjne.			
			8.205 „ 94 „
	Suma stanu czynnego		10.682 K 84 g
Stan bierny			— „ — „
	Czysty stan czynny		10.682 K 84 g

B) Fundusz konserwacyjny.

Stan czynny.

a) Zapasy:			
1. w gotówce	158 K 47 g		
2. w remanencie materiałów, narzędzi i sprzętów	119 „ 90 „		278 K 37 g
b) Należytości czynne:			
1. zaległe datki konkurencyjne	1.390 K — g		
2. zwrot zaliczki na koszt wycięcia wikliny	1.000 „ — „		
3. zwrot zaliczki od funduszu obwałowania Wisły i Sanu.	189 „ 25 „		2.579 „ 25 „
	Suma stanu czynnego		2.857 K 62 g

Stan bierny.

Niepodniesiony z c. k. Urzędu podatkowego przez gminę Gorzycę datek konkurencyjny na budowę plebanii			9 K 84 g
	Czysty stan czynny		2.847 K 78 g

C) Fundusz rezerwowy.

Stan czynny.

Zapas w gotówce	4.985 K 05 g		
Stan bierny			— „ — „
	Czysty stan czynny		4.985 K 05 g

UWAGA. Zapasy w gotówce ulokowano łącznie z zapasami gotówki funduszu krajowego na rachunek bieżący w Banku krajowym.

4. Fundusz uzupełnienia regulacji potoku Krzemienicy i Babulówki z dopływami.

Zamknięcie rachunku za rok 1907.

Rubryka	Pozycja	Poszczególności	Należytość		Uiszczenie		Należytość pozostała z końcem roku 1907.	
			K	g	K	g	K	g
		A) Fundusz regulacyjny.						
		DOCHODY.						
		<i>a) Rzeczywiste.</i>						
1		Datek z funduszu krajowego	—		—			
2		„ z państwowego funduszu melioracyjnego	—		—			
3		Datki konkurencyjne	—		—			
4		Odsetki od lokowanej gotówki	—		—			
5		Rozmaite	—		—			
		<u>Suma dochodów rzeczywistych</u>	—		—			
		<i>b) Przenośne</i>	—		—			
		<u>Suma wszystkich dochodów</u>	—		—			
		Zapasy z początkiem roku 1907:						
		<i>a) w gotówce</i> 2.782 K 15 g						
		<i>b) w remanencie narzędzi i sprzętów</i> 96 „ 88 „	—		2.879	03	—	
		<u>Razem</u>	—		2.879	03	—	
		WYDATKI.						
		<i>a) Rzeczywiste.</i>						
I.		Wykupno gruntów	—		—			
II.		Roboty ziemne	—		—			
III.		Budowa obiektów	—		—			
IV.		Roboty dodatkowe	—		—			
V.		Konserwacja w czasie budowy	—		—			
VI.		Koszta zarządu	—		—			
VII.		Rozmaite i nieprzewidziane	—		—			
VIII.		Pozostały zapas funduszu regulacyjnego przeniesiony do funduszu konserwacyjnego	2.879	03	2.879	03	—	
		<u>Suma wydatków rzeczywistych</u>	2.879	03	2.879	03	—	
		Do przeniesienia	2.879	03	2.879	03	—	

4. Fundusz uzupełnienia regulacji potoku Krzemienicy i Babulówki z dopływami.

Zamknięcie rachunku za rok 1907.

Rubryka	Pozycja	Poszczególnienie	Należytość		Uiszczenie		Należytość pozostała z końcem roku 1907.	
			K	g	K	g	K	g
		Z przeniesienia	2.879	03	2.879	03	—	—
		<i>b)</i> Przenośne	—	—	—	—	—	—
		<u>Suma wszystkich wydatków</u>	2.879	03	2.879	03	—	—
		Zapas z końcem roku 1907:						
		<i>a)</i> w gotówce — K — g						
		<i>b)</i> w remanencie narzędzi i sprzętów — „ — „						
		<u>Razem</u>	—	—	2 879	03	—	—
		B) Fundusz konserwacyjny.						
		DOCHODY.						
		<i>a)</i> Rzeczywiste.						
1		Datek z funduszu krajowego	2.500	—	2.500	—	—	—
2		Datki konkurencyjne:						
		<i>a)</i> zaległe 1.637 K 32 g						
		<i>b)</i> bieżące 2.500 „ — „	4.137	32	3.721	80	415	52
3		Sprzedaż trawy	132	—	132	—	—	—
4		Odsetki od lokowanej gotówki	70	36	70	36	—	—
5		Rozmaite: z funduszu regulacyjnego przeniesiona gotówka	2.879	03	2.879	03	—	—
6		Odszkodowania	133	40	133	40	—	—
		<u>Suma rzeczywistych dochodów</u>	9.852	11	9.436	59	415	52
		<i>b)</i> Przenośne.						
		Zaliczka z dochodów roku 1908 na pokrycie niedoboru roku 1907	4.122	19	4.122	19	—	—
		<u>Suma wszystkich dochodów</u>	13.974	30	13 558	78	415	52
		Zapas z początkiem roku 1907:						
		<i>a)</i> w gotówce 1.167 K 65 g						
		<i>b)</i> w remanencie narzędzi i sprzętów 180 „ — „			1.347	65	—	—
		<u>Razem</u>	—	—	14.906	43	—	—
		WYDATKI.						
		<i>a)</i> Rzeczywiste.						
		Roboty ziemne:						
I.	1	Czyszczenie łożyska i szkarpowanie brzegów	1.519	79	1.519	79	—	—
	2	Naprawa wałów	46	32	46	32	—	—
		<u>Suma rubryki I.</u>	1.566	11	1.566	11	—	—
		Do przeniesienia	1.566	11	1.566	11	—	—

4. Fundusz uzupełnienia regulacji potoku Krzemienicy i Babulówki z dopływami.

Zamknięcie rachunku za rok 1907.

Rubryka	Pozycja	Poszczególnienie	Należytość		Uiszczenie		Należytość pozostała z końcem roku 1907.	
			K	g	K	g	K	g
		Z przeniesienia	1.566	11	1.566	11	—	—
II.		Ubezpieczenia:						
	3	Ubezpieczenie brzegów darniami i płótkami	76	98	76	98	—	—
	4	Obsiew wałów	65	60	65	60	—	—
		<u>Suma rubryki II.</u>	142	58	142	58	—	—
III.		Objekty:						
	5	Szluz a i przepusty	289	59	289	59	—	—
	6	Mosty i brody	16	40	16	40	—	—
		<u>Suma rubryki III.</u>	305	99	305	99	—	—
IV.		Odszkodowania za grunta:						
	7	Koszta komisyjne	19	37	19	37	—	—
	8	Wynagrodzenie za grunta	—	10	—	10	—	—
		<u>Suma rubryki IV.</u>	19	47	19	47	—	—
V.		Koszta zarządu:						
	9	Utrzymanie konduktora	874	97	874	97	—	—
	10	„ strażników	2.697	—	2.697	—	—	—
	11	Narzędzia	209	68	209	68	—	—
	12	Rozmaite	108	20	108	20	—	—
		<u>Suma rubryki V</u>	3 889	85	3.889	85	—	—
		<u>Suma rzeczywistych wydatków</u>	5.924	—	5 924	—	—	—
		b) Przenośne.						
		Zaliczka na pokrycie niedoboru	12.457	09	8.334	90	4.122	19
		<u>Suma wszystkich wydatków</u>	18.381	09	14.258	90	4.122	19
		Zapas z końcem roku 1907:						
		a) w gotówce	382	K 53 g				
		b) w remanencie narzędzi i sprzętów	265	„ — „	647	53	—	—
		<u>Razem</u>	—	—	14.906	43	—	—

4. Fundusz uzupełnienia regulacji potoku Krzemienicy i Babulówki z dopływami.

Zamknięcie rachunku za rok 1907.

Rubryka	Pozycja	Poszczególności	Należytość		Uiszczenie		Należytość pozostała z końcem roku 1907.	
			K	g	K	g	K	g
		C) Fundusz rezerwowy.						
		DOCHODY.						
1		Odsetki od zapasu funduszu rezerwowego	120	39	120	39	—	—
		Suma dochodów	120	39	120	39	—	—
		Zapas z początkiem roku 1907	—	—	3.439	61	—	—
		Razem	—	—	3 560	—	—	—
		WYDATKI.						
		Zapas z końcem roku 1907	—	—	3.560	—	—	—
		Razem	—	—	3 560	—	—	—

Stan funduszy z końcem roku 1907.

B) Fundusz konserwacyjny.

Stan czynny.

a) Zapas kasowy w gotówce	382 K 53 g	
w remanencie narzędzi i sprzętów	265 " — "	647 K 53 g
b) Należytości czynne: zaległe datki konkurencyjne		415 " 52 "
Suma stanu czynnego		1.063 K 05 g

Stan bierny.

Zaliczka z dochodów roku 1908 na pokrycie niedoboru z roku 1907		4.122 " 19 "
Czysty stan bierny		3.059 K 14 g

C) Fundusz rezerwowy.

Stan czynny.

Zapas kasowy w gotówce	3.560 K — g	
Suma stanu czynnego		3.560 K — g
Stan bierny		— " — "
Czysty stan czynny		3.560 K — g

UWAGA. Zapasy kasowe ulokowano łącznie z zapasami gotówki funduszu krajowego na rachunek bieżący w Banku krajowym.

5. Fundusz regulacji rzeki Nowego Brnia z dopływami.
Zamknięcie rachunku za rok 1907.

Rubryka	Pozycja	Poszczególne	Należytość		Uiszczenie		Należytość pozostała z końcem roku 1907.	
			K	g	K	g	K	g
		A) Fundusz regulacyjny.						
		DOCHODY.						
		<i>a) Rzeczywiste.</i>						
	1	Datek funduszu państwowego	23.962	50	23.962	50	—	—
	2	Datki konkurencyjne :						
		<i>a) należytość zaległa</i> 51.462 K 50 g						
		<i>b) " bieżąca</i> 23.962 " 50 "	75.425	—	52.129	50	23.295	50
	3	Rozmaite — należytość zaległa	29	98	—	—	29	98
		<u>Suma rzeczywistych dochodów</u>	99.417	48	76.092	—	23.325	48
		<i>b) Przenośne.</i>						
		Zwrot kosztów leczenia — należytość zaległa	99	22	—	—	99	22
		<u>Suma wszystkich dochodów .</u>	99 516	70	76.092	—	23.424	70
		Zapas z początkiem roku 1907	—	—	2.309	96	—	—
		<u>Razem .</u>	—	—	78.401	96	—	—
		WYDATKI.						
		<i>a) Rzeczywiste.</i>						
I.		Roboty ziemne :						
	1	Trasowanie i profilowanie	321	08	321	08	—	—
	2	Przygotowanie terenu pod nasyp	5	—	5	—	—	—
	3	Wykop z rowów materyałowych z odwozem na wały	1.428	49	1.428	49	—	—
	4	Wykop z łożysk z odwozem na wał lub odkłady	920	—	920	—	—	—
	5	Wykop z łożysk z odwozem na brzeg	2.386	16	2 386	16	—	—
	6	Wykonanie nasypu :						
		<i>a) ubijanie ziemi na wale</i>	95	15	95	15	—	—
		<i>b) szkarpowanie i regulowanie wałów</i>	243	24	243	24	—	—
	8	Narzędzia i materyały	484	22	484	22	—	—
	9	Dozór robót ziemnych	1.423	60	1.423	60	—	—
		<u>Suma rubryki I. .</u>	7.306	94	7.306	94	—	—
		Do przeniesienia	7.306	94	7.306	94	—	—

5. Fundusz regulacji rzeki Nowego Brnia z dopływami.
Zamknięcie rachunku za rok 1907.

Rubryka	Pozycja	Poszczególnienie	Należytość		Uiszczenie		Należytość pozostała z końcem roku 1907.	
			K	g	K	g	K	g
		Z przeniesienia . . .	7.306	94	7.306	94	—	—
II.		Roboty dodatkowe i ubezpieczenia:						
	10	Obsiew szkarp i bankietów:						
		a) materiały i narzędzia	489	12	489	12	—	—
		b) robocizna	47	60	47	60	—	—
	11	Darniowanie szkarp:						
		a) materiały i narzędzia	584	99	584	99	—	—
		b) robocizna	559	76	559	76	—	—
	12	Płotki:						
		a) materiały	679	20	679	20	—	—
		b) robocizna	368	—	368	—	—	—
	13	Opaski, tamy i poprzeczki faszynowe:						
		a) materiały i narzędzia	—	—	—	—	—	—
		b) robocizna	227	65	227	65	—	—
		Suma rubryki II.	2.956	32	2.956	32	—	—
IV.		Wykupno gruntów i odszkodowania:						
	23	Koszta komisji i intabulacji	48	80	48	80	—	—
	26	Odszkodowania za zajęte rowy materiałowe	299	13	299	13	—	—
	27	Odszkodowania za zniszczone plony	341	49	341	49	—	—
		Suma rubryki IV.	689	42	689	42	—	—
V.		Utrzymanie w czasie budowy:						
	29	Czyszczenie i naprawa łożysk	3.211	79	3.211	79	—	—
	30	Naprawa wałów	139	55	139	55	—	—
	31	„ obiektów	579	10	579	10	—	—
	32	Straż rzeczna i wałowa	2.746	96	2.746	96	—	—
	33	Ratunek powodziowy	210	90	210	90	—	—
		Suma rubryki V.	6.888	30	6.888	30	—	—
VI.		Koszta zarządu:						
	34	Najem i utrzymanie lokalu kancelaryjnego	45	—	45	—	—	—
	35	Przybory i sprzęty kancelaryjne	69	10	69	10	—	—
	38	Kierownik budowy, płaca i dodatek budowlany	1.332	40	1.332	40	—	—
		Do przeniesienia	1.446	50	1.446	50	—	—
			17.840	98	17.840	98	—	—

5. Fundusz regulacji rzeki Nowego Brnia z dopływami.
Zamknięcie rachunku za rok 1907.

Rubryka	Pozycja	Poszczególne	Należytość		Uiszczenie		Należytość pozostała z końcem roku 1907.	
			K	g	K	g	K	g
VI.		Z przeniesienia	17.840	98	17.840	98	—	—
			1.446	50	1.446	50	—	—
	40	Koszta inspekcji, kolaudacji i reambulacji	286	62	286	62	—	—
	41	Koszta opracowania projektu, pomoc biurowa	23	62	23	62	—	—
		<u>Suma rubryki VI.</u>	1.756	74	1.756	74	—	—
VII.		Nieprzewidziane :						
	43	W dziale robót ziemnych	900	62	900	62	—	—
	44	" " " dodatkowych	2.293	12	2.293	12	—	—
	45	" " " budowy obiektów	1.423	42	1.423	42	—	—
	46	Różne inne	18	80	18	80	—	—
		<u>Suma rubryki VII.</u>	4.635	96	4.635	96	—	—
		<u>Suma wydatków rzeczywistych</u>	24.233	68	24.233	68	—	—
		<i>b) Przenośne.</i>						
		Zwrot zaliczki na pokrycie niedoboru	36.947	69	36.947	69	—	—
		<u>Suma wszystkich wydatków</u>	61.181	37	61.181	37	—	—
	Zapas z końcem roku 1907 :							
	a) w gotówce 15.751 K 59 g							
	b) w remanentach materiałów i narzędzi 1.469 " — "	—	—	17.220	59	—	—	
	<u>Razem</u>	—	—	78.401	96	—	—	
	B) Fundusz konserwacyjny.							
	DOCHODY.							
1	Ze sprzedaży trawy	1 227	76	1.227	76	—	—	
2	" " wikliny	40	20	40	20	—	—	
3	Odszkodowania :							
	a) zaległe 39 K 70 g							
	b) bieżące 378 " 20 "	417	90	394	40	23	50	
4	Odsetki z lokacji	484	80	484	80	—	—	
	<u>Suma dochodów</u>	2.170	66	2.147	16	23	50	
	Zapas kasowy z początkiem r. 1907	—	—	13.851	40	—	—	
	<u>Razem</u>	—	—	15.998	56	—	—	

5. Fundusz regulacji rzeki Nowego Brnia z dopływami.
Zamknięcie rachunku za rok 1907.

Rubryka	Pozycja	Poszczególnienie	Należytość		Uiszczenie		Należytość pozostała z końcem roku 1907.	
			K	g	K	g	K	g
		WYDATKI	—	—	—	—	—	—
		Zapasy z końcem roku 1907	—	—	15.998	56	—	—
		<u>Razem</u>	—	—	15.998	56	—	—

Stan funduszków z końcem roku 1907.

A) Fundusz regulacyjny.

Stan czynny.

1. Zapas: a) w gotówce	15.751 K 59 g	
b) w remanentach materiałów i narzędzi	1.469 n — n	17.220 K 59 g
2. Należytości czynne:		
a) zaległe datki konkurencyjne	23.295 K 50 g	
b) zwrot nadpłaconych kosztów podróży	29 n 98 n	
c) „ kosztów leczenia z kasy chorych	99 n 22 n	23.424 n 70 n
Suma stanu czynnego		40.645 K 29 g
Stan bierny		— n — n
<u>Czysty stan czynny</u>		40.645 K 29 g

B) Fundusz konserwacyjny.

Stan czynny.

1. Zapas kasowy w gotówce	15.998 K 56 g	
2. Należytości czynne	23 n 50 n	16.022 K 06 g
Stan bierny		— n — n
<u>Czysty stan czynny</u>		16.022 K 06 g

UWAGA. Zapasy kasowe w gotówce ulokowano łącznie z zapasami gotówki funduszu krajowego na rachunek bieżący w Banku krajowym.

6. Fundusz regulacji rzeki Biały i obwałowania prawego brzegu Dunajca.

Zamknięcie rachunku za rok 1907.

Rubryka	Pozytywa	Poszczególności	Należytość		Uiszczenie		Należytość pozostała z końcem roku 1907.	
			K	g	K	g	K	g
		A) Fundusz regulacyjny.						
		DOCHODY.						
		<i>a) Rzeczywiste.</i>						
	1	Datek z funduszu krajowego na uzupełnienie regulacji	71.525	—	71.525	—	—	—
	2	Datek z funduszu państw. na uzupełnienie regulacji.	105.142	—	88.333	33	16.808	67
	3	Datki konkurencyjne	29.199	60	29.199	60	—	—
	4	Datek kraju na zabudowanie potoków górskich	2.000	—	2.000	—	—	—
	5	Datek państwa na zabudowanie potoków górskich	2.000	—	2.000	—	—	—
		<u>Suma dochodów rzeczywistych</u>	209.866	60	193.057	93	16.808	67
		<i>b) Przenośne.</i>						
	1	Zaliczka z dochodów roku 1908 na pokrycie niedoboru roku 1907 .	104.470	55	104.470	55	—	—
	2	Zwroty wydatków:						
		<i>a) c. k. Nadprokuratorya Państwa za utrzymanie baraku dla więźni</i>	177	54	—	—	177	54
		<i>b) zwrot kaucyi i dzierżawy gruntu pod szkołę</i>	30	82	—	—	30	82
		<u>Suma wszystkich dochodów .</u>	314.545	51	297.528	48	17.017	03
		Zapas z początkiem roku 1907 . .	—	—	33.479	13	—	—
		<u>Razem .</u>	—	—	331.007	61	—	—
		WYDATKI.						
		<i>a) Rzeczywiste.</i>						
		I. Biała i obwałowanie prawego brzegu Dunajca.						
		Roboty ziemne:						
I.	1	Trasowanie i profilowanie.	56	20	56	20	—	—
	6	Wykop rzeki z odwozem do starych łożysk.	8.918	80	8.918	80	—	—
	12	Materyały i narzędzia.	706	50	706	50	—	—
		<u>Suma rubryki I. .</u>	9.681	50	9.681	50	—	—
		Do przeniesienia . . .	9.681	50	9.681	50	—	—

6. Fundusz regulacji rzeki Biały i obwałowania prawego brzegu Dunajca.

Zamknięcie rachunku za rok 1907.

Rubryka	Pozycya	Poszczególnienie	Należytość		Uiszczenie		Należytość pozostała z końcem roku 1907.	
			K	g	K	g	K	g
		Z przeniesienia . . .	9.681	50	9.681	50	—	—
II.		Roboty regulacyjne:						
	14	Budowle funduszowe: materiały . . .	40.772	77	40.772	77	—	—
	15	„ „ robocizna . . .	21.602	15	21.602	15	—	—
	16	„ kamienne: materiały . . .	31.725	35	31.725	35	—	—
	17	„ „ robocizna . . .	6.407	28	6.407	28	—	—
	20	Narzędzia	10.836	30	10.836	30	—	—
	21	Dozór robót	2.767	33	2.767	33	—	—
		<u>Suma rubryki II. . .</u>	<u>114.111</u>	<u>18</u>	<u>114.111</u>	<u>18</u>	<u>—</u>	<u>—</u>
III.	22-27	Objekty w wałach	—	—	—	—	—	—
IV.		Roboty dodatkowe:						
	28	Zasadzenie odsypiska	1.640	91	1.640	91	—	—
	29	Obsiew szkarp	129	40	129	40	—	—
		<u>Suma rubryki IV. . .</u>	<u>1.770</u>	<u>31</u>	<u>1.770</u>	<u>31</u>	<u>—</u>	<u>—</u>
V.	30-37	Wykupno gruntów i odszkodowania	—	—	—	—	—	—
VI.		Utrzymanie w czasie budowy:						
	38	Pogłębienie przekopów samoczynnych	1.531	70	1.531	70	—	—
	39	Naprawa uszkodzonych budowli wodnych	29.016	74	29.016	74	—	—
	40	„ „ „	2.412	68	2.412	68	—	—
	41	Naprawa szkarp wałów	5.235	—	5.235	—	—	—
		<u>Suma rubryki VI. . .</u>	<u>38.196</u>	<u>12</u>	<u>38.196</u>	<u>12</u>	<u>—</u>	<u>—</u>
VII.		Koszta zarządu:						
	42	Najem lokalu	360	—	360	—	—	—
	43	Sprzęty i potrzeby kancelaryjne . . .	541	47	541	47	—	—
	44	Przyrządy geodetyczne	136	—	136	—	—	—
	46	Dyety i koszta podróży, dodatek budowlany kierownika budowy . . .	7.144	21	7.144	21	—	—
	47	Wynagrodzenie kasyera	540	—	540	—	—	—
	48	Inne drobne	939	41	939	41	—	—
		<u>Suma rubryki VII. . .</u>	<u>9.661</u>	<u>09</u>	<u>9.661</u>	<u>09</u>	<u>—</u>	<u>—</u>
		Do przeniesienia . . .	173.420	20	173.420	20	—	—

6. Fundusz regulacji rzeki Biały i obwałowania prawego brzegu Dunajca.

Zamknięcie rachunku za rok 1907.

Rubryka	Pozytywa	Poszczególności	Należytość		Uiszczenie		Należytość pozostała z końcem roku 1907.	
			K	g	K	g	K	g
		Z przeniesienia . . .	173.420	20	173.420	20	—	—
VIII.		Rozmaite i nieprzewidziane:						
	50	Budowa brodów	413	—	413	—	—	—
	51	Korekcyja ujść dopływów	3.659	70	3.659	70	—	—
	57	Inne drobne	5.222	79	5.222	79	—	—
		<u>Suma rubryki VIII.</u>	9.295	49	9.295	49	—	—
		<u>Suma działu I. . .</u>	182.715	69	182.715	69	—	—
		II. Zabudowanie potoków górskich w dorzeczu Biały.						
I.	1—4	Roboty ziemne	—	—	—	—	—	—
II.	5-11	Roboty regulacyjne	—	—	—	—	—	—
III.	12-19	Budowa obiektów	—	—	—	—	—	—
IV.	20-24	Roboty dodatkowe	—	—	—	—	—	—
V.	25-28	Wykupno gruntów i odszkodowania.	—	—	—	—	—	—
VI.		Utrzymanie w czasie budowy:						
	31	Odnowienie kultur	311	85	311	85	—	—
	32	Straż rzeczna	960	—	960	—	—	—
		<u>Suma rubryki VI. .</u>	1.271	85	1.271	85	—	—
VII.		Koszta zarządu:						
	33	Najem lokalu	72	32	72	32	—	—
	38	Inne drobne	5	—	5	—	—	—
		<u>Suma rubryki VII. .</u>	77	32	77	32	—	—
VIII.	39-42	Rozmaite i nieprzewidziane . . .	—	—	—	—	—	—
		<u>Suma działu II. . .</u>	1.349	17	1.349	17	—	—
		<u>Suma działu I. . .</u>	182.715	69	182.715	69	—	—
		<u>Suma wydatków rzeczywistych</u>	184.064	86	184.064	86	—	—
		Do przeniesienia . . .	184.064	86	184.064	86	—	—

6. Fundusz regulacji rzeki Biały i obwałowania prawego brzegu Dunajca.

Zamknięcie rachunku za rok 1907.

Rubryka	Pozycja	Poszczególnienie	Należytość		Uiszczenie		Należytość pozostała z końcem roku 1907.	
			K	g	K	g	K	g
		Z przeniesienia . . .	184.064	86	184.064	86	—	—
		b) Przenośne.						
1		Kaucyje i depozyta	4.097	13	292	—	3.805	13
2		Bez rubryki	115	75	115	75	—	—
3		Zwrot pobranych zaliczek na pokrycie niedoboru:						
		a) zaległe 116.050 K 40 g						
		b) bieżące 104.470 „ 55 „	220 520	95	116.050	40	104 470	55
		<u>Suma wszystkich wydatków .</u>	408 798	69	300.523	01	108.275	68
		Zapas z końcem roku 1907	—	—	30.484	60	—	—
		<u>Razem .</u>	—	—	331 007	61	—	—
		B) Fundusz konserwacyjny.						
		DDCHODY.						
1		Za sprzedaną trawę	4.616	80	4.616	80	—	—
2		Odszkodowania	396	70	334	60	62	10
3		Za faszynę	5.497	60	5.497	60	—	—
4		„ wiklinę	9	—	9	—	—	—
5		Odsetki z lokacyi kapitału	2.425	03	2.425	03	—	—
6		Za odsprzedane stare wały Dunajca.	210	16	210	16	—	—
7		Rozmaite	176	40	176	40	—	—
		<u>Suma dochodów .</u>	13.331	69	13 269	59	62	10
		Zapas z początkiem roku 1907	—	—	69.286	58	—	—
		<u>Razem .</u>	—	—	82.556	17	—	—
		WYDATKI.						
1		Koszta komisyjne	99	20	99	20	—	—
2		Rozmaite	5	—	5	—	—	—
		<u>Suma wydatków .</u>	104	20	104	20	—	—
		Zapas z końcem roku 1907	—	—	82.451	97	—	—
		<u>Razem .</u>	—	—	82.556	17	—	—

6. Fundusz regulacji rzeki Biały i obwałowania prawego brzegu Dunajca.

Zamknięcie rachunku za rok 1907.

Stan funduszków z końcem roku 1907.

A) Fundusz regulacyjny.

Stan czynny.

1. Zapas kasowy z końcem roku 1907:			
a) w gotówce	3.364 K 29 g		
b) w efektach	300 " — "		
c) w remanencie materya- łów i narzędzi.	<u>26 820 " 31 "</u>	30.484 K 60 g	
2. Należytości czynne: zwroty.		<u>17.017 " 03 "</u>	
Suma stanu czynnego			47.501 K 63 g

Stan bierny.

1. Należytości bierne		3.805 K 13 g	
2. Zaliczka z dochodów roku 1908 na pokrycie niedoboru roku 1907		<u>104 470 " 55 "</u>	
Suma stanu biernego			<u>108.275 K 68 g</u>
Czysty stan bierny			<u>60.774 " 05 g</u>

B) Fundusz konserwacyjny.

Stan czynny.

1. Zapas kasowy w gotówce		82.451 K 97 g	
2. Należytości czynne		<u>62 " 10 "</u>	
Suma stanu czynnego			82.514 K 07 g
Stan bierny			<u>— " — "</u>
Czysty stan czynny			<u>82.514 K 07 g</u>

UWAGA. Zapas kasowy w gotówce funduszu konserwacyjnego ulokowano łącznie z zapasami gotówki funduszu krajowego na rachunku bieżącym w Banku krajowym.

LW. 59.398/1908.

7. Fundusz obwałowania prawego brzegu Wisły między Podgórzem a Niepołomicami.

Zamknięcie rachunku za rok 1907.

Rubryka	Pozycya	Poszczególności	Należytość		Uiszczenie		Należytość pozostała z końcem roku 1907.	
			K	g	K	g	K	g
A) Fundusz obwałowania.								
DOCHODY.								
<i>a) Rzeczywiste.</i>								
	1	Zaległe datki konkurencyjne	24.800	—	24.800	—	—	—
	2	Odsetki od lokowanej gotówki	683	67	683	67	—	—
	3	Różne	274	79	274	79	—	—
<u>Suma dochodów rzeczywistych</u>			25.758	46	25.758	46	—	—
<i>b) Przenośne</i>								
<u>Suma wszystkich dochodów</u>			25.758	46	25.758	46	—	—
Zapasy z początkiem roku 1907:								
<i>a) w gotówce 63.444 K 71 g</i>								
<i>b) w remanentach:</i>								
<i> materiałów 3.076 „ 72 „</i>								
<i> narzędzi i sprzętów 4.621 „ 07 „</i>								
<u>Razem</u>			—	—	71.142	50	—	—
WYDATKI.								
<i>a) Rzeczywiste.</i>								
I. Roboty ziemne:								
	1	Trasowanie i profilowanie	970	06	970	06	—	—
	2	Przygotowanie terenu pod nasyp wału	1.456	32	1.456	32	—	—
	3	Wykop z rowów materiałowych z odwozem na wały	34.827	06	34.827	06	—	—
	5	Wykop z łożysk z odwozem na brzeg	2.653	11	2.653	11	—	—
	6	Wykonanie nasypu	8.460	80	8.460	80	—	—
	7	Rozplantowanie ziemi na odkładach .	112	33	112	33	—	—
	8	Narzędzia i materiały	5.208	06	5.208	06	—	—
	9	Dozór robót ziemnych	1.209	—	1.209	—	—	—
<u>Suma rubryki I.</u>			54.896	74	54.896	74	—	—
II. Budowa obiektów:								
	10	Roboty ziemne	334	20	334	20	—	—
	11	Odlewanie wody	173	60	173	60	—	—
	12	Roboty ciesielskie:						
		<i>a) materiały i narzędzia</i> }	403	20	403	20	—	—
		<i>b) robocizna</i> }						
<u>Do przeniesienia</u>			911	—	911	—	—	—
<u>54.896</u>			74		54.896	74	—	—

7. Fundusz obwałowania prawego brzegu Wisły między Podgórzem a Niepołomicami.

Zamknięcie rachunku za rok 1907.

Rubryka	Pozycja	Pszczególnienie	Należytość		Uiszczenie		Należytość pozostała z końcem roku 1907.	
			K	g	K	g	K	g
II.		Z przeniesienia	54.896	74	54 896	74	—	—
			911	—	911	—	—	—
	13	Roboty murarskie i brukarskie: a) materiały i narzędzia } b) robocizna }	15.175	04	15.175	04	—	—
		Suma rubryki II.	16 086	04	16.086	04	—	—
III.		Roboty dodatkowe:						
	16	Płotki i inne roboty faszynowe: a) materiały } b) robocizna }	1.497	17	1.497	17	—	—
	19	Obsiew	112	58	112	58	—	—
		Suma rubryki III.	1.609	75	1.609	75	—	—
IV.		Wykupno gruntów i odszkodowania:						
	20	Koszta komisji i intabulacji	399	70	399	70	—	—
	21	Wykupno gruntów na własność funduszu	1.552	45	1.552	45	—	—
	22	Odszkodowania za grunta obciążone serwitutem	104	75	104	75	—	—
	24	Odszkodowania za zniszczone plony i wycięte drzewa	965	82	965	82	—	—
	Suma rubryki IV.	3.022	72	3.022	72	—	—	
V.		Utrzymanie w czasie budowy:						
	26	Czyszczenie i naprawa łożysk dopływów	1.931	89	1.931	89	—	—
	27	Naprawa wałów	21	95	21	95	—	—
	28	Naprawa obiektów	178	45	178	45	—	—
	29	Straż rzeźna - ratunek powodziowy	1.800	—	1.800	—	—	—
	Suma rubryki V.	3.932	29	3.932	29	—	—	
VI.		Koszta zarządu:						
	30	Najem i utrzymanie lokalu na kancelaryę	795	50	795	50	—	—
	31	Potrzeby i sprzęty kancelaryjne	359	03	359	03	—	—
	32	Przyrządy miernicze	24	—	24	—	—	—
	34	Płaca, dodatek budowlany i koszta podróży kierownika budowy	6 322	—	6.322	—	—	—
	35	Wynagrodzenie płatnika	382	40	382	40	—	—
	36	Koszta inspekcji, reambulacji i kolidacji	199	46	199	46	—	—
	Do przeniesienia	8.082	39	8.082	39	—	—	
		79.547	54	79.547	54	—	—	

7. Fundusz obwałowania prawego brzegu Wisły między Podgórzem a Niepołomicami.

Zamknięcie rachunku za rok 1907.

Rubryka	Pozytywa	Poszczególnienie	Należytość		Uiszczenie		Należytość pozostała z końcem roku 1907.	
			K	g	K	g	K	g
VI.		Z przeniesienia . . .	79.547	54	79.547	54	—	—
			8.082	39	8.082	39	—	—
37		Koszta opracowania projektu — pomoc biurowa	16	82	16	82	—	—
38		Różne drobne wydatki	22	50	22	50	—	—
		<u>Suma rubryki VI. . .</u>	8.121	71	8.121	71	—	—
VII.		Rozmaite i nieprzewidziane:						
42		Różne inne	5.382	65	5.382	65	—	—
43		Kasa chorych i ubezpieczenie od wypadków	3.280	32	3.280	32	—	—
		<u>Suma rubryki VII. . .</u>	8 662	97	8 662	97	—	—
		<u>Suma wydatków rzeczywistych</u>	96.332	22	96.332	22	—	—
		<i>b) Przenośne</i>	—	—	—	—	—	—
		<u>Suma wszystkich wydatków . . .</u>	96.332	22	96.332	22	—	—
		Zapas z końcem roku 1907:						
		a) w gotówce 568 K 74 g						
		b) w remanentach materiałów, narzędzi i sprzętów — " — "	—	—	568	74	—	—
		<u>Razem</u>	—	—	96.900	96	—	—
		 B) Fundusz konserwacyjny.						
		DOCHODY.						
1		Za sprzedaną trawę	1.221	90	1.221	90	—	—
2		Odszkodowania	5	90	5	90	—	—
3		Odsetki od lokowanej gotówki	542	22	542	22	—	—
		<u>Suma dochodów</u>	1.770	02	1.770	02	—	—
		Zapas z początkiem roku 1907	—	—	15.492	01	—	—
		<u>Razem</u>	—	—	17.262	03	—	—
		 WYDATKI.						
		Zapas z końcem roku 1907	—	—	17.262	03	—	—
		<u>Razem</u>	—	—	17.262	03	—	—

7. Fundusz obwałowania prawego brzegu Wisły między
Podgórzem a Niepołomicami.

Zamknięcie rachunku za rok 1907.

Stan funduszków z końcem roku 1907.

A) Fundusz obwałowania.

Stan czynny.

Zapas w gotówce	568 K 74 g
Stan bierny	— „ — „
Czysty stan czynny	<u>568 K 74 g</u>

B) Fundusz konserwacyjny.

Stan czynny.

Zapas w gotówce	17.262 K 03 g
Stan bierny	— „ — „
Czysty stan czynny	<u>17.262 K 03 g</u>

UWAGA. Zapasy kasowe w gotówce ulokowano wraz z zapasami gotówki funduszu krajowego na rachunek bieżący w Banku krajowym.

LW. 51.426/1908.

8. Fundusz zabudowania potoku górskiego Niszkówki.

Zamknięcie rachunku za rok 1907.

Rubryka	Pozytywa	Poszczególności	Należytość		Uiszczenie		Należytość pozostała z końcem roku 1907.	
			K	g	K	g	K	g
		DOCHODY.						
		<i>a) Rzeczywiste.</i>						
1		Datek z funduszu krajowego	—	—	—	—	—	—
2		„ z państwowego funduszu melioracyjnego	—	—	—	—	—	—
3		Rozmaite	32	05	32	05	—	—
		<u>Suma dochodów rzeczywistych</u>	32	05	32	05	—	—
		<i>b) Przenośne</i>	—	—	—	—	—	—
		<u>Suma wszystkich dochodów .</u>	32	05	32	05	—	—
		Zapasy z początkiem roku 1907:						
		<i>a) w gotówce</i> 3.769 K 44 g						
		<i>b) w remanencie na rzędzi i sprzętów</i> 581 „ 70 „	—	—	4.351	14	—	—
		<u>Razem</u>	—	—	4.383	19	—	—
		WYDATKI.						
		<i>a) Rzeczywiste.</i>						
I.		Roboty ziemne	—	—	—	—	—	—
II.		Roboty regulacyjne	—	—	—	—	—	—
III.		Budowa obiektów:						
12		Roboty ziemne	173	25	173	25	—	—
15		„ murarskie: <i>a) materiały</i>	2.413	55	2.413	55	—	—
		<i>b) robocizna</i>	854	51	854	51	—	—
18		Narzędzia	63	86	63	86	—	—
19		Dozór budowy	215	—	215	—	—	—
		<u>Suma rubryki III.</u>	3.720	17	3.720	17	—	—
IV.		Roboty dodatkowe	—	—	—	—	—	—
V.		Wykupno gruntów i odszkodowania:						
27		Odszkodowania za zniszczone kultury	10	20	10	20	—	—
VI.		Utrzymanie w czasie budowy:						
29		Naprawa budowli regulacyjnych	119	95	119	95	—	—
30		„ obiektów	12	—	12	—	—	—
32		Straż rzeczna	288	—	288	—	—	—
		<u>Suma rubryki VI.</u>	419	95	419	95	—	—
		Do przeniesienia	4.150	32	4.150	32	—	—

8. Fundusz zabudowania potoku górskiego Niszkówki.

Zamknięcie rachunku za rok 1907.

Rubryka	Pozycja	Poszczególnienie	Należytość		Uiszczenie		Należytość pozostała z końcem roku 1907.	
			K	g	K	g	K	g
		Z przeniesienia . . .	4.150	32	4.150	32	—	—
VII.		Koszta zarządu:						
	33	Najem lokalu (amortyzacja baraku)	4	—	4	—	—	—
	36	Płaca i ryczałt na objazdy kierownika budowy	24	—	24	—	—	—
	38	Inne drobne	39	96	39	96	—	—
		<u>Suma rubryki VII.</u>	<u>67</u>	<u>96</u>	<u>67</u>	<u>96</u>	<u>—</u>	<u>—</u>
VIII.	39-42	Rozmaite i nieprzewidziane . . .	—	—	—	—	—	—
		<u>Suma wydatków rzeczywistych</u>	<u>4.218</u>	<u>28</u>	<u>4.218</u>	<u>28</u>	<u>—</u>	<u>—</u>
		b) Przenośne	—	—	—	—	—	—
		<u>Suma wszystkich wydatków .</u>	<u>4.218</u>	<u>28</u>	<u>4.218</u>	<u>28</u>	<u>—</u>	<u>—</u>
		Zapas z końcem roku 1907:						
		a) w gotówce 104 K 91 g						
		b) w remanencie narzędzi i sprzętów . . . 60 " — "	—	—	164	91	—	—
		<u>Razem .</u>	<u>—</u>	<u>—</u>	<u>4.383</u>	<u>19</u>	<u>—</u>	<u>—</u>

Stan funduszu z końcem roku 1907.

Stan czynny.

Zapas z końcem roku 1907:

a) w gotówce 104 K 91 g
 b) w remanencie narzędzi i sprzętów . . . 60 " — "

Suma stanu czynnego 164 K 91 g

Stan bierny — " — "

Czysty stan czynny 164 K 91 g

9. Fundusz regulacji rzeki Bugu, od ujścia Pełtwi do granicy Państwa.

Zamknięcie rachunku za rok 1907.

Rubryka	Pozycja	Poszczególnienie	Należytość		Uiszczenie		Należytość pozostała z końcem roku 1907.	
			K	g	K	g	K	g
		A) Fundusz regulacyjny.						
		DOCHODY.						
		<i>a) Rzeczywiste.</i>						
1		Datek z funduszu krajowego	56.089	—	56.089	—	—	—
2		„ „ „ państwowego na uzupełnienie regulacji	84.133	—	42.066	—	42.067	—
3		Datki konkurencyjne — zaległe	118.800	—	—	—	118.800	—
4		Odsetki od lokowanej gotówki	3.303	42	3.303	42	—	—
5		Rozmaite	2.951	24	2.951	24	—	—
		<u>Suma dochodów rzeczywistych</u>	265.276	66	104.409	66	160.867	—
		<i>b) Przenośne.</i>						
		Zwrot kosztów konserwacyjnych na Bugu i Pełtwi pod Buskiem	1.260	90	1.260	90	—	—
		<u>Suma wszystkich dochodów</u>	266.537	56	105.670	56	160.867	—
		Zapasy z początkiem roku 1907	—	—	110.516	12	—	—
		<u>Razem</u>	—	—	216.186	68	—	—
		WYDATKI.						
		<i>a) Rzeczywiste.</i>						
		Roboty ziemne:						
I.	1	Trasowanie i profilowanie	346	30	346	30	—	—
	3	Wykop z przekopów nad wodą	11.859	30	11.859	30	—	—
	6	Materyały i narzędzia	1.354	90	1.354	90	—	—
	7	Dozór robót ziemnych	823	12	823	12	—	—
		<u>Suma rubryki I.</u>	14.383	62	14.383	62	—	—
		Roboty regulacyjne:						
II.	8	Budowle faszynowe: materyały	10.414	10	10.414	10	—	—
	9	„ „ „ robocizna	4.716	20	4.716	20	—	—
	10	Narzędzia	1.424	60	1.424	60	—	—
	11	Dozór robót	750	—	750	—	—	—
		<u>Suma rubryki II.</u>	17.304	90	17.304	90	—	—
		Do przeniesienia	31.688	52	31.688	52	—	—

9. Fundusz regulacji rzeki Bugu, od ujścia Pełtwi do granicy Państwa.

Zamknięcie rachunku za rok 1907.

Rubryka	Pozycja	Poszczególne	Należytość		Uiszczenie		Należytość pozostała z końcem roku 1907	
			K	g	K	g	K	g
		Z przeniesienia . . .	31.688	52	31.688	52	—	—
III.	12-15	Objekty	—	—	—	—	—	—
IV.		Wykupno gruntów:						
	16	Koszta komisyjne	143	84	143	84	—	—
	17	Wykupno gruntów pod przekopy	1.405	50	1.405	50	—	—
	19	Odszkodowania za grunta odcięte przekopami	4.800	40	4.800	40	—	—
	20	Odszkodowania za zniszczone plony	167	—	167	—	—	—
	21	Koszta intabulacyi	331	71	331	71	—	—
		Suma rubryki IV.	6.848	45	6.848	45	—	—
V.		Utrzymanie w czasie budowy:						
		Naprawa uszkodzonych budowli:						
	23a)	a) materiały	5.979	90	5.979	90	—	—
	23b)	b) robocizna	5.257	15	5.257	15	—	—
	25	Straż rzeczna	1.416	—	1.416	—	—	—
		Suma rubryki V.	12.653	05	12.653	05	—	—
VI.		Koszta Zarządu:						
	26	Najem lokalu	408	82	408	82	—	—
	27	Sprzęty i potrzeby kancelaryjne	263	03	263	03	—	—
	28	Przyrządy geodetyczne	55	—	55	—	—	—
	29	Dyety i koszta podróży delegata	504	12	504	12	—	—
	30	Dyety, płaca i dodatek budowlany kierownika	7.838	64	7.838	64	—	—
	32	Inne	1.083	70	1.083	70	—	—
		Suma rubryki VI.	10.153	31	10.153	31	—	—
VII.		Rozmaite i nieprzewidziane:						
	35a)	Zawiklenie odsypisk, sadzonki	497	31	497	31	—	—
	35b)	„ „ robocizna	458	30	458	30	—	—
	36	Koszta katastru konkurencyjnego	148	40	148	40	—	—
	38	Inne	1.109	55	1.109	55	—	—
		Suma rubryki VII.	2.213	56	2.213	56	—	—
		Suma wydatków rzeczywistych	63.556	89	63.556	89	—	—
		Do przeniesienia	63.556	89	63.556	89	—	—

9. Fundusz regulacji rzeki Bugu, od ujścia Pełtwi do granicy Państwa.

Zamknięcie rachunku za rok 1907.

Rubryka	Pozycja	Poszczególnienie	Należytość		Uiszczenie		Należytość pozostała z końcem roku 1907.	
			K	g	K	g	K	g
		Z przeniesienia	63.556	89	63.556	89	—	—
		b) Przenośne	—	—	—	—	—	—
		<u>Suma wszystkich wydatków .</u>	63.556	89	63.556	89	—	—
		Zapasy z końcem roku 1907:						
		a) w gotówce 109.988 K 75 g						
		b) w remanentach 42.641 „ 04 „	—	—	152.629	79	—	—
		<u>Razem .</u>	—	—	216.186	68	—	—
		B) Fundusz konserwacyjny.						
		DOCHODY.						
1		Ze sprzedaży trawy	367	37	367	37	—	—
2		„ „ faszyny	2.456	09	2.456	09	—	—
3		Za wydzierżawienie kęp	1.100	—	1.100	—	—	—
4		Odszkodowania za szkody	9	87	9	87	—	—
5		Odsetki z lokacyi	776	80	776	80	—	—
		<u>Suma dochodów .</u>	4.710	13	4.710	13	—	—
		Zapasy z początkiem r. 1907:						
		a) w gotówce 21.810 K 78 g						
		b) w efektach 9 „ 08 „	—	—	21.819	86	—	—
		<u>Razem .</u>	—	—	26.529	99	—	—
		WYDATKI.						
		Koszta budowy mostu w Zawoniu .	1.823	24	1.823	24	—	—
		Zapasy kasowy z końcem r. 1907:						
		a) w gotówce 24 697 K 67 g						
		b) w efektach 9 „ 08 „	—	—	24.706	75	—	—
		<u>Razem .</u>	—	—	26.529	99	—	—

9. Fundusz regulacji rzeki Bugu, od ujścia Pełtwi do granicy Państwa.

Zamknięcie rachunku za rok 1907.

Stan funduszków z końcem roku 1907.

A) Fundusz regulacyjny.

Stan czynny.

1. Pozostałość kasowa: a) w gotówce	109.988 K 75 g	
b) w materiałach	42.641 " 04 "	152.629 K 79 g
2. Zaległe datki konkurencyjne		118.800 " — "
3. Zaległy datek państwa		42.067 " — "
		<u>313.496 K 79 g</u>
Suma stanu czynnego		313.496 K 79 g
Stan bierny		— " — "
		<u>Czysty stan czynny 313.496 K 79 g</u>

B) Fundusz konserwacyjny.

Stan czynny.

Zapasy kasowe: a) w gotówce	24.697 K 67 g	
b) w efektach	9 " 08 "	24.706 K 75 g
Stan bierny		— " — "
		<u>Czysty stan czynny 24.706 K 75 g</u>

UWAGA. Zapasy kasowe w gotówce ulokowano łącznie z zapasami gotówki funduszu kraj. na rachunek bieżący w Banku krajowym.

LW. 39.793/1908.

10. Fundusz regulacji i konserwacji rzeki Złotej Lipy.

Zamknięcie rachunku za rok 1907.

Rubryka	Pozycja	Poszczególnienie	Należytość		Uiszczenie		Należytość pozostała z końcem roku 1907.	
			K	g	K	g	K	g
A) Fundusz regulacyjny.								
DOCHODY.								
<i>a) Rzeczywiste.</i>								
	1	Datki konkurencyjne	20.000	—	—	—	20.000	—
	2	Odsetki od lokowanej gotówki . . .	1.370	14	1.370	14	—	—
<u>Suma dochodów rzeczywistych</u>			21.370	14	1.370	14	20.000	—
<i>b) Przenośne</i>								
<u>Suma wszystkich dochodów .</u>			21.370	14	1.370	14	20.000	—
Zapas z początkiem roku 1907 . . .			—	—	41.102	60	—	—
<u>Razem .</u>			—	—	42.472	74	—	—
WYDATKI.								
<i>a) Rzeczywiste.</i>								
I.	4—6	Roboty ziemne	—	—	—	—	—	—
II.	6—11	Roboty regulacyjne i ubezpieczenia .	—	—	—	—	—	—
III.	12-15	Budowa obiektów	—	—	—	—	—	—
IV.	Wykupno gruntów i odszkodowania :							
	16	Koszta komisyjne	694	81	694	81	—	—
	20	Koszta intabulacji	29	80	29	80	—	—
<u>Suma rubryki IV. .</u>			724	61	724	61	—	—
V.	21-24	Konserwacja w czasie budowy . . .	—	—	—	—	—	—
VI.	25-31	Zarząd	—	—	—	—	—	—
VII.	32-40	Rozmaite i nieprzewidziane	—	—	—	—	—	—
<u>Suma wydatków rzeczywistych</u>			724	61	724	61	—	—
<i>b) Przenośne</i>								
<u>Suma wszystkich wydatków .</u>			724	61	724	61	—	—
Zapas z końcem roku 1907:								
a) w gotówce			41.574	K 93 g				
b) w remanentach ma- teryali, narzędzi i sprzętów			173	„ 20 „	—	—	41.748	13
<u>Razem .</u>			—	—	42.472	74	—	—

10. Fundusz regulacji i konserwacji rzeki Złotej Lipy.

Zamknięcie rachunku za rok 1907.

Rubryka	Pozycya	Poszczególnienie	Należytość		Uiszczenie		Należytość pozostała z końcem roku 1907.	
			K	g	K	g	K	g
		B) Fundusz konserwacyjny.						
		DOCHODY.						
		<i>a) Rzeczywiste.</i>						
	1	Datek z funduszu krajowego	1.000	—	1.000	—	—	—
	2	Datki konkurencyjne	2.000	—	661	97	1.333	03
	3	Sprzedaż trawy	30	—	30	—	—	—
	4	Rozmaite	71	—	71	—	—	—
	5	Zwrot zaległych kosztów komisyjnych	23	50	—	—	23	50
		<u>Suma dochodów rzeczywistych</u>	3.124	50	1.762	97	1.361	53
		<i>b) Przenośne</i>	—	—	—	—	—	—
		<u>Suma wszystkich dochodów</u>	3.124	50	1.762	97	1.361	53
		Zapasy z początkiem roku 1907:						
		<i>a) w gotówce — K — g</i>						
		<i>b) w remanentach materyałów, narzędzi i sprzętów 470 „ 45 „</i>	—	—	470	45	—	—
		<u>Razem</u>	—	—	2.233	42	—	—
		WYDATKI.						
		<i>a) Rzeczywiste.</i>						
		Roboty ziemne:						
I.	1	Czyszczenie łożyska i szkarpowanie brzegów	141	80	141	80	—	—
II.		Ubezpieczenia:						
	3	Ubezpieczenia brzegów	81	—	81	—	—	—
III.		Objekty:						
	6	Mosty i brody	375	64	375	64	—	—
V.		Koszta zarządu:						
	9a)	Utrzymanie strażników	594	—	594	—	—	—
	11	Rozmaite	40	—	40	—	—	—
		<u>Suma rubryki V.</u>	634	—	634	—	—	—
		<u>Suma wydatków rzeczywistych</u>	1.232	44	1.232	44	—	—
IV.	12	Nadwyżka dochodów przeniesiona do funduszu rezerwowego	530	53	530	53	—	—
		<i>b) Przenośne</i>	—	—	—	—	—	—
		<u>Suma wszystkich wydatków</u>	1.762	97	1.762	97	—	—
		Zapasy z końcem roku 1907:						
		<i>a) w gotówce — K — h</i>						
		<i>b) w remanentach materyałów, narzędzi i sprzętów (barak). 470 „ 45 „</i>	—	—	470	45	—	—
		<u>Razem</u>	—	—	2.233	42	—	—

10. Fundusz regulacji i konserwacji rzeki Złotej Lipy.

Zamknięcie rachunku za rok 1907.

Rubryka	Pozycja	Poszczególne	Należytość		Uiszczenie		Należytość pozostała z końcem roku 1907.	
			K	g	K	g	K	g
		C) Fundusz rezerwowy.						
		DOCHODY.						
1		Odsetki od lokowanej gotówki . . .	15	57	15	57	—	—
2		Przeniesiona nadwyżka dochodów z funduszu konserwacyjnego.	530	53	530	53	—	—
		Suma	546	10	546	10	—	—
		Zapasy z początkiem roku 1907 . . .	—	—	445	29	—	—
		Razem	—	—	991	39	—	—
		WYDATKI.						
		Zapasy z końcem roku 1907	—	—	991	39	—	—
		Razem	—	—	991	39	—	—

Stan funduszu z końcem roku 1907.

A) Fundusz regulacyjny.

Stan czynny.

a) Zapasy: 1. w gotówce	41.574 K 93 g	
2. w remanentach materiałów, narzędzi i sprzętów	173 „ 20 „	41.748 K 13 h
b) Należytości czynne:		
Zaległe datki konkurencyjne		20.000 „ — „
Suma stanu czynnego		61.748 „ 13 „
Stan bierny		— „ — „
Czysty stan czynny		61.748 K 13 g

B) Fundusz konserwacyjny.

Stan czynny.

a) Zapasy: 1. w gotówce	— K — g	
2. w remanentach materiałów, narzędzi i sprzętów	470 „ 45 „	
b) Należytości czynne:		
1. Zaległe datki konkurencyjne	1.338 „ 03 „	
2. Zwrot kosztów komisyjnych	23 „ 50 „	1.361 „ 53 „
Suma stanu czynnego		1.831 K 98 g
Stan bierny		— „ — „
Czysty stan czynny		1.831 K 98 g

C) Fundusz rezerwowy.

Stan czynny.

Zapasy w gotówce	991 K 39 g
Stan bierny	— „ — „
Czysty stan czynny	991 K 39 g

UWAGA. Zapasy kasowe ulokowano łącznie z zapasami funduszu krajowego na rachunek bieżący w Banku krajowym.
LW. 51.430/1908.

11. Fundusz osuszania bagien Łańcucko-Jarosławskich. Zamknięcie rachunku za rok 1907.

Rubryka	Pozycja	Poszczególnienie	Należytość		Uiszczenie		Należytość pozostała z końcem roku 1907.	
			K	g	K	g	K	g
		DOCHODY.						
		<i>a) Rzeczywiste.</i>						
1		Odsetki od lokowanych kapitałów	48	34	48	34	—	—
		<u>Suma dochodów rzeczywistych</u>	48	34	48	34	—	—
		<i>b) Przenośne.</i>						
		Odszkodowania pobrane za Spółkę wodną	26	—	26	—	—	—
		<u>Suma wszystkich dochodów</u>	74	34	74	34	—	—
		Zapas z początkiem roku 1907:						
		<i>a) w gotówce</i> 2.723 K 30 g						
		<i>b) w remanencji materiały i narzędzi</i> 4.676 „ 51 „	—	—	7.399	81	—	—
		<u>Razem</u>	—	—	7.474	15	—	—
		WYDATKI.						
		<i>a) Rzeczywiste.</i>						
I.	1—4	Roboty ziemne	—	—	—	—	—	—
II.	5—7	Ubezpieczenie brzegów	—	—	—	—	—	—
III.	8—10	Budowa obiektów	—	—	—	—	—	—
IV.	11-14	Wykupno gruntów	—	—	—	—	—	—
V.	15-23	Koszta zarządu	—	—	—	—	—	—
VI.	24-34	Rozmaite i nieprzewidziane	—	—	—	—	—	—
		<u>Suma wydatków rzeczywistych</u>	—	—	—	—	—	—
		<i>b) Przenośne.</i>						
1		Odszkodowania przypadające do zwrotu Spółce wodnej	26	—	—	—	26	—
		<u>Suma wszystkich wydatków</u>	26	—	—	—	26	—
		Zapas z końcem roku 1907:						
		<i>a) w gotówce</i> 2.797 K 64 g						
		<i>b) w remanencji materiały i narzędzi</i> 4.676 „ 51 „	—	—	7.474	15	—	—
		<u>Razem</u>	—	—	7.474	15	—	—

11. Fundusz osuszania bagien Łańcucko-Jarosławskich. Zamknięcie rachunku za rok 1907.

Stan funduszu z końcem roku 1907.

Stan czynny.

Zapas: a) w gotówce	2.797 K 64 g	
b) w remanencie materiałów i narzędzi	<u>4 676 „ 51 „</u>	
Suma stanu czynnego		7.474 K 15 g

Stan bierny.

Odszkodowania przypadające Spółce wodnej		<u>26 „ — „</u>
Czysty stan czynny		<u>7.448 K 15 g</u>

UWAGA. Zapas kasowy w gotówce ulokowano łącznie z zapasami gotówki funduszu krajowego na rachunek bieżący w Banku krajowym.

LW. 55.729/1908.

12. Fundusz regulacji i konserwacji potoku Dumnego. Zamknięcie rachunku za rok 1907.

Rubryka	Pozycja	Poszczególności	Należytość		Uiszczenie		Należytość pozostała z końcem roku 1907.	
			K	g	K	g	K	g
		A) Fundusz regulacyjny.						
		DOCHODY.						
		<i>a) Rzeczywiste.</i>						
	1	Odsetki od lokowanej gotówki . . .	389	84	389	84	—	—
	2	Rozmaite	165	15	165	15	—	—
		<u>Suma dochodów rzeczywistych</u>	554	99	554	99	—	—
		<i>b) Przenośne</i>	—	—	—	—	—	—
		<u>Suma wszystkich dochodów</u>	554	99	554	99	—	—
		Zapasy z początkiem roku 1907:						
		<i>a) w gotówce</i> 11.138 K 38 g						
		<i>b) w remanencie materia- łyłów, narzędzi i sprzętów</i> 153 „ 84 „	—	—	11.292	22	—	—
		<u>Razem</u>	—	—	11.847	21	—	—
		WYDATKI.						
		<i>a) Rzeczywiste.</i>						
I.	1-10	Roboty ziemne	—	—	—	—	—	—
II.	7-11	Objekty	—	—	—	—	—	—
III.	12	Roboty dodatkowe	—	—	—	—	—	—
IV.	13-16	Wykupno gruntów i odszkodowania .	—	—	—	—	—	—
V.	17-19	Konserwacja w czasie budowy . . .	—	—	—	—	—	—
VI.	20-27	Koszta zarządu	—	—	—	—	—	—
VII.	28-33	Rozmaite i nieprzewidziane	—	—	—	—	—	—
		<u>Suma wydatków rzeczywistych</u>	—	—	—	—	—	—
		<i>b) Przenośne</i>	—	—	—	—	—	—
		<u>Suma wszystkich wydatków</u>	—	—	—	—	—	—
		Zapasy z końcem roku 1907:						
		<i>a) w gotówce</i> 11.693 K 37 g						
		<i>b) w remanencie mate- ryałów, narzędzi i sprzętów</i> 153 K 84 g	—	—	11.847	21	—	—
		<u>Razem</u>	—	—	11.847	21	—	—

12. Fundusz regulacji i konserwacji potoku Dumnego.
Zamknięcie rachunku za rok 1907.

Rubryka	Pozycja	Poszczególnienie	Należytość		Uiszczenie		Należytość pozostała z końcem roku 1907.	
			K	g	K	g	K	g
		B) Fundusz konserwacyjny.						
		1. Bieżący.						
		DOCHODY.						
		<i>a) Rzeczywiste.</i>						
	1	Datek z funduszu krajowego	750	—	750	—	—	—
	2	Datki konkurencyjne	1.500	—	—	—	1.500	—
	3	Sprzedaż trawy	30	—	30	—	—	—
	4	Rozmaite i odszkodowania	—	—	—	—	—	—
		<u>Suma dochodów rzeczywistych</u>	2.280	—	780	—	1.500	—
		<i>b) Przenośne.</i>						
		Zaliczka na pokrycie niedoboru	40	—	40	—	—	—
		<u>Suma wszystkich dochodów</u>	2.320	—	820	—	1.500	—
		Zapas z początkiem roku 1907	—	—	—	—	—	—
		<u>Razem</u>	—	—	820	—	—	—
		WYDATKI.						
		<i>a) Rzeczywiste.</i>						
I.	1—2	Roboty ziemne	—	—	—	—	—	—
II.		Ubezpieczenia:						
	3	Ubezpieczenie brzegów	175	34	175	34	—	—
III.	5—6	Objekty	—	—	—	—	—	—
IV.	7—8	Odszkodowania za grunta	—	—	—	—	—	—
V.		Koszta zarządu:						
	10	Utrzymanie strażników	480	—	480	—	—	—
	12	Rozmaite	40	—	40	—	—	—
		<u>Suma rubryki V.</u>	520	—	520	—	—	—
VI.	12	Nadwyżka dochodów przeniesiona do funduszu rezerwowego	—	—	—	—	—	—
		<u>Suma wydatków rzeczywistych</u>	695	34	695	34	—	—
		<i>b) Przenośne.</i>						
		Zwrot zaliczki na pokrycie niedoboru	40	—	—	—	40	—
		<u>Suma wszystkich wydatków</u>	735	34	695	34	40	—
		Zapas z końcem roku 1907 w kasie zarządu budowy	—	—	124	66	—	—
		<u>Razem</u>	—	—	820	—	—	—

12. Fundusz regulacji i konserwacji potoku Dumnego.
Zamknięcie rachunku za rok 1907.

Rubryka	Pozycja	Poszczególne	Należytość		Uiszczenie		Należytość pozostała z końcem roku 1907.	
			K	g	K	g	K	g
		2. Fundusz rezerwowy.						
		DOCHODY.						
1		Odsetki od lokowanej gotówki	4	68	4	68	—	—
2		Przeniesiona nadwyżka dochodów z funduszu konserwacyjnego	—	—	—	—	—	—
		Suma dochodów	4	68	4	68	—	—
		Zapas z początkiem roku 1907	—	—	133	70	—	—
		Razem	—	—	138	38	—	—
		WYDATKI.						
		Zapas z końcem roku 1907	—	—	138	38	—	—
		Razem	—	—	138	38	—	—

Stan funduszy z końcem roku 1907.

A) Fundusz regulacyjny.

Stan czynny.

Zapas: a) w gotówce	11.693 K 37 g		
b) w remanencie materiałów, narzędzi i sprzętów	153 „ 84 „	11.847 K 21 g	
Należytości czynne		— „ — „	
Suma stanu czynnego		11.847 K 21 g	
Stan bierny		— „ — „	
Czysty stan czynny		11.847 K 21 g	

B) Fundusz konserwacyjny.

1. Bieżący.

Stan czynny.

1. Zapas w gotówce w kasie zarządu budowy	124 K 66 g	
2. Należytości czynne: Zaległe datki konkurencyjne	1.500 „ — „	
Suma stanu czynnego	1.624 K 66 g	
Stan bierny.		
Zaliczka z dochodów roku 1908. na pokrycie niedoboru roku 1907.	40 „ — „	
Czysty stan czynny	1.584 K 66 g	

2. Fundusz rezerwowy.

Stan czynny.

Zapas w gotówce	138 K 38 g	
Należytości czynne	— „ — „	
Suma stanu czynnego	138 K 38 g	
Stan bierny.	— „ — „	
Czysty stan czynny	138 K 38 g	

UWAGA. Zapasy kasowe w gotówce ulokowano łącznie z zapasami gotówki funduszu krajowego na rachunek bieżący w Banku krajowym.

13. Fundusz konserwacji obwałowania lewego brzegu Dunajca poniżej Bogumiłowic.

Zamknięcie rachunku za rok 1907.

Rubryka	Pozytywa	Poszczególnienie	Należytość		Uiszczenie		Należytość pozostała z końcem roku 1907.	
			K	g	K	g	K	g
Fundusz konserwacyjny.								
DOCHODY.								
<i>a) Rzeczywiste.</i>								
	1	Datek z funduszu krajowego	500	—	500	—	—	—
	2	Datki konkurencyjne	632	76	500	—	132	76
	3	Sprzedaż trawy	1.222	—	1.222	—	—	—
	4	Rozmaite	61	58	61	58	—	—
		<u>Suma dochodów rzeczywistych</u>	2.416	34	2 283	58	132	76
<i>b) Przenośne.</i>								
	1	Zaliczka z dochodów roku 1908 na pokrycie niedoboru roku 1907	296	34	296	34	—	—
		<u>Suma wszystkich dochodów</u>	2.712	68	2.579	92	132	76
		Zapas z początkiem roku 1907	—	—	—	—	—	—
		<u>Razem</u>	—	—	2.579	92	—	—
WYDATKI.								
<i>a) Rzeczywiste.</i>								
I.		Dozór	202	50	202	50	—	—
II.		Straż rzeczna	720	—	720	—	—	—
III.		Robocizna i materiały:						
	1	Konserwacja rowów	774	12	774	12	—	—
	2	„ wałów	217	04	217	04	—	—
	3	„ obiektów	263	03	263	03	—	—
		<u>Suma rubryki III.</u>	1.254	19	1.254	19	—	—
IV.		Inne	264	52	264	52	—	—
		<u>Suma wydatków rzeczywistych</u>	2.441	21	2.441	21	—	—
		Do przeniesienia	2.441	21	2.441	21	—	—

13. Fundusz konserwacji obwałowania lewego brzegu Dunajca poniżej Bogumiłowic.

Zamknięcie rachunku za rok 1907.

Rubryka	Pozycja	Poszczególnienie	Należytość		Uiszczenie		Należytość pozostała z końcem roku 1907.	
			K	g	K	g	K	g
V.		Z przeniesienia . . .	2.441	21	2.441	21	—	—
		Nieużyta nadwyżka dochodów, przeniesiona do funduszu rezerwowego	—	—	—	—	—	—
		<u>Razem .</u>	2.441	21	2.441	21	—	—
		b) Przenośne.						
	1	Zwrot zaliczki z dochodów roku 1908 na pokrycie niedoboru roku 1907	296	34	—	—	296	34
		<u>Suma wszystkich wydatków .</u>	2.737	55	2.441	21	296	34
		Zap as z końcem roku 1907 w kasie zarządu budowy	—	—	138	71	—	—
		<u>Razem .</u>	—	—	2.579	92	—	—
		Fundusz rezerwowy.						
		DOCHODY.						
15	Nieużyta nadwyżka dochodów przeniesiona z funduszu konserwacyjnego	—	—	—	—	—	—	
2	Odsetki od lokowanej gotówki . . .	293	32	293	32	—	—	
	<u>Suma dochodów .</u>	293	32	293	32	—	—	
	Zapas z początkiem roku 1907 . .	—	—	8.380	46	—	—	
	<u>Razem .</u>	—	—	8.673	78	—	—	
	WYDATKI.							
	Zap as z końcem roku 1907	—	—	8.673	78	—	—	
	<u>Razem .</u>	—	—	8.673	78	—	—	

13. Fundusz konserwacji obwałowania lewego brzegu Dunajca poniżej Bogumiłowic.

Zamknięcie rachunku za rok 1907.

Stan funduszów z końcem roku 1907.

Fundusz konserwacyjny.

Stan czynny.

Zapas kasowy w kasie zarządu budowy	138 K 71 g	
Należytości czynne: zaległe datki konkurencyjne	132 „ 76 „	
Suma stanu czynnego.		271 K 47 g

Stan bierny.

Należytości bierne: zwrot zaliczki z dochodów roku 1908 na pokrycie niedoboru roku 1907		296 „ 34 „
Czysty stan bierny		<u>24 K 87 g</u>

Fundusz rezerwowy.

Stan czynny.

Zapas w gotówce.		8.673 K 78 g
Stan bierny		<u>— „ — „</u>
Czysty stan czynny		<u>8.673 K 78 g</u>

UWAGA. Zapas kasowy w gotówce funduszu rezerwowego ulokowano łącznie z zapasami gotówki funduszu krajowego, na rachunek bieżący w Banku krajowym.

LW. 55.728/1908.

14. Fundusz regulacji i konserwacji potoku Przegnojówki.
Zamknięcie rachunku za rok 1907.

Rubryka	Pozycja	Poszczególne	Należytość		Uiszczenie		Należytość pozostała z końcem roku 1907.	
			K	g	K	g	K	g
A) Fundusz regulacyjny.								
DOCHODY.								
<i>a) Rzeczywiste.</i>								
	1	Odsetki od lokowanej gotówki . . .	255	24	255	24	—	—
	2	Rozmaite	—	—	—	—	—	—
		<u>Suma dochodów rzeczywistych</u>	255	24	255	24	—	—
<i>b) Przenośne.</i>								
	1	Zwrot pożyczki zaległej od funduszu konserwacyjnego.	119	84	119	84	—	—
		<u>Suma wszystkich dochodów</u>	375	08	375	08	—	—
		Zapas z początkiem roku 1907 . .	—	—	8.044	36	—	—
		<u>Razem</u> .	—	—	8.419	44	—	—
WYDATKI.								
<i>a) Rzeczywiste.</i>								
I.	1-6	Roboty ziemne	—	—	—	—	—	—
II.	7-12	Budowa obiektów	—	—	—	—	—	—
III.	13	Roboty dodatkowe	—	—	—	—	—	—
IV.	14-17	Wykupno gruntów i odszkodowania .	—	—	—	—	—	—
V.	18-20	Konserwacja w czasie budowy . .	—	—	—	—	—	—
VI.	21-28	Zarząd.	—	—	—	—	—	—
VII.	29-45	Rozmaite i nieprzewidziane . . .	—	—	—	—	—	—
		<u>Suma wydatków rzeczywistych</u>	—	—	—	—	—	—
		<i>b) Przenośne</i>	—	—	—	—	—	—
		<u>Suma wszystkich wydatków</u>	—	—	—	—	—	—
Zapas z końcem roku 1907:								
		<i>a) w gotówce</i> 7.667 K 92 g						
		<i>b) w remanencie materiałów, narzędzi i sprzętów</i> 451 " 52 "						
		<i>c) w gruntach</i> 300 " — "	—	—	8.419	44	—	—
		<u>Razem</u> .	—	—	8.419	44	—	—

14. Fundusz regulacji i konserwacji potoku Przegnojówki.
Zamknięcie rachunku za rok 1907.

Rubryka	Pozycja	Poszczególnienie	Należytość		Uiszczenie		Należytość pozostała z końcem roku 1907.	
			K	g	K	g	K	g
		B) Fundusz konserwacyjny.						
		DOCHODY.						
		<i>a) Rzeczywiste.</i>						
	1	Datek z funduszu krajowego	1.000	—	1.000	—	—	—
	2	Datki konkurencyjne:						
		<i>a) zaległe</i> 5.290 K — g						
		<i>b) bieżące</i> 1.000 „ — „	6.290	—	2.730	—	3.560	—
	3	Rozmaite	644	85	644	85	—	—
		<u>Suma dochodów rzeczywistych</u>	7.934	85	4.374	85	3.560	—
		<i>b) Przenośne.</i>						
	1	Zaliczka od Spółki wodnej na konserwację	1.897	51	1.897	51	—	—
		<u>Suma wszystkich dochodów</u>	9.832	36	6.272	36	3.560	—
		Zapasy z początkiem roku 1907	—	—	—	—	—	—
		<u>Razem</u>	—	—	6.272	36	—	—
		WYDATKI.						
		<i>a) Rzeczywiste.</i>						
I.		Roboty ziemne:						
	1	Czyszczenie łożyska i szkarpowanie brzegów	416	22	416	22	—	—
II.		Ubezpieczenia:						
	3	Ubezpieczenie brzegów	1.071	36	1.071	36	—	—
III.		Objekty:						
	5	Szluzy i przepusty	256	20	256	20	—	—
	6	Mosty i brody	81	—	81	—	—	—
		<u>Suma rubryki III.</u>	337	20	337	20	—	—
IV.		Odszkodowania za grunta:						
	7	Koszta komisyjne	17	84	17	84	—	—
	8	Wynagrodzenia za grunta	803	66	803	66	—	—
		<u>Suma rubryki IV.</u>	821	50	821	50	—	—
V.		Koszta zarządu:						
	9	Utrzymanie konduktora	66	66	66	66	—	—
	9a)	„ strażników	2.514	40	2.514	40	—	—
	11	Rozmaite	195	05	195	05	—	—
		<u>Suma rubryki V.</u>	2.776	11	2.776	11	—	—
		Do przeniesienia	5.422	39	5.422	39	—	—

14. Fundusz regulacji i konserwacji potoku Przegnojówki.
Zamknięcie rachunku za rok 1907.

Rubryka	Pozycja	Poszczególnienie	Należytość		Uiszczenie		Należytość pozostała z końcem roku 1907.	
			K	g	K	g	K	g
		Z przeniesienia . . .	5.422	39	5.422	39	—	—
VI.	12	Przeniesienie nadwyżki dochodów do funduszu rezerwowego	—	—	—	—	—	—
		<u>Suma wydatków rzeczywistych</u>	5.422	39	5.422	39	—	—
		<i>b) Przenośne.</i>						
	1	Zwrot zaległej zaliczki funduszowi regulacyjnemu	119	84	119	84	—	—
	2	Zwrot bieżącej zaliczki, wziętej od Spółki wodnej na cele konserwacyjne	1.897	51	—	—	1.897	51
		<u>Suma wszystkich wydatków</u>	7.439	74	5.542	23	1.897	51
		Zapasy z końcem roku 1907	—	—	730	13	—	—
		<u>Razem</u>	—	—	6.272	36	—	—

Stan funduszków z końcem roku 1907.

A) Fundusz regulacyjny.

Stan czynny.

1. Zapasy: a) w gotówce	7.667 K 92 g	
b) w remanencie materiałów, narzędzi i sprzętów	451 " 52 "	
c) w gruntach	300 " — "	8.419 K 44 g

2. Należytości czynne		— " — "
Suma stanu czynnego		8.419 K 44 g

Stan bierny		— " — "
Czysty stan czynny		8.419 K 44 g

B) Fundusz konserwacyjny.

Stan czynny.

1. Zapas kasowy w gotówce	730 K 13 g	
2. Należytości czynne: Zaległe datki konkurencyjne	3.560 " — "	4.290 K 13 g

Stan bierny.

Zwrot Spółce wodnej zaliczki wziętej na cele konserwacyjne		1.897 " 51 "
Czysty stan czynny		2.392 K 62 g

UWAGA. Zapasy funduszu regulacyjnego i konserwacyjnego w gotówce ulokowano łącznie z zapasami gotówki funduszu krajowego na rachunek bieżący w Banku krajowym.

15. Fundusz regulacji rzeki Wereszycy.

Zamknięcie rachunku za rok 1907.

Rubryka	Pozycja	Poszczególności	Należytość		Uiszczenie		Należytość pozostała z końcem roku 1907.	
			K	g	K	g	K	g
		DOCHODY.						
		<i>a) Rzeczywiste.</i>						
	1	Datek z funduszu krajowego	—	—	—	—	—	—
	2	Datek z państwowego funduszu melioracyjnego	40.800	—	40.800	—	—	—
	3	Datki konkurencyjne	40.800	—	—	—	40.800	—
	4	Odsetki od lokowanej gotówki	3.007	61	3.007	61	—	—
		Suma dochodów rzeczywistych	84.607	61	43.807	61	40.800	—
		<i>b) Przenośne</i>	—	—	—	—	—	—
		Suma wszystkich dochodów	84.607	61	43.807	61	40.800	—
		Zapasy z początkiem roku 1907:						
		<i>a) w gotówce</i> 104.929 K 55 g						
		<i>b) w remanentach:</i>						
		materiałów 1.550 „ 98 „						
		narzędzi 3.776 „ 29 „	—	—	110.256	82	—	—
		Razem	—	—	154.064	43	—	—
		WYDATKI.						
		<i>a) Rzeczywiste.</i>						
I.		Roboty ziemne:						
	1	Trasowanie i profilowanie	87	17	87	17	—	—
	3	Karczowanie	26	32	26	32	—	—
	4	Wykop z koryta rzeki i rowów	13.472	39	13.472	39	—	—
	5	Wykonanie nasypu	295	18	295	18	—	—
	6	Materyały i narzędzia	1.498	60	1.498	60	—	—
	7	Dozór robót ziemnych	1.494	20	1.494	20	—	—
		Suma rubryki I.	16.873	86	16.873	86	—	—
II.	8—12	Roboty ubezpieczające	—	—	—	—	—	—
III.	13-17	Budowa obiektów	—	—	—	—	—	—
IV.		Wykupno gruntów i odszkodowania:						
	18	Koszta komisyjne	136	34	136	34	—	—
	19	Wykupno gruntów	3.371	35	3.371	35	—	—
	22	Odszkodowania za plony	60	20	60	20	—	—
	24	Koszta intabulacji	63	40	63	40	—	—
		Suma rubryki IV.	3.631	29	3.631	29	—	—
V.	24-26	Utrzymanie w czasie budowy	—	—	—	—	—	—
VI.		Koszta zarządu:						
	27	Najem lokalu	210	—	210	—	—	—
	28	Sprzęty i potrzeby kancelaryjne	484	95	484	95	—	—
	29	Przyrządy geodetyczne	18	32	18	32	—	—
		Do przeniesienia	713	27	713	27	—	—
			20.505	15	20.505	15	—	—

15. Fundusz regulacji rzeki Wereszycy. Zamknięcie rachunku za rok 1907.

Rubryka	Pozycja	Poszczególnienie	Należytość		Uiszczenie		Należytość pozostała z końcem roku 1907.	
			K	g	K	g	K	g
VI.		Z przeniesienia	20.505	15	20.505	15	—	—
			713	27	713	27	—	—
	30	Dyety i koszta podróży delegata	619	—	619	—	—	—
	31	Koszta podróży, płaca i dodatek budowlany kierownika budowy	4.757	—	4.757	—	—	—
	33	Inne	113	28	113	28	—	—
		Suma rubryki VI	6.202	55	6.202	55	—	—
VII.		Rozmaite i nieprzewidziane:						
	39	Inne	237	92	237	92	—	—
		Suma wydatków rzeczywistych	26.945	62	26.945	62	—	—
		b) Przenośne	—	—	—	—	—	—
		Suma wszystkich wydatków	26.945	62	26.945	62	—	—
		Zapas z końcem roku 1907:						
	a) w gotówce	119.710 K 08 g						
	b) w remanentach:							
	materiałów	2.053 K 48 g						
	narzędzi	5.355 " 25 "	—	—	127.118	81	—	—
	Razem		—	—	154.064	43	—	—

Stan funduszu z końcem roku 1907.

Stan czynny.

A) Zapas z końcem roku 1907:			
a) w gotówce		119.710 K 08 g	
b) w remanentach: materiały		2.053 " 48 "	
narzędzi		5.355 " 25 "	127.118 K 81 g
B) Należytości czynne:			
Zaległe datki konkurencyjne		40.800 " — "	
	Suma stanu czynnego		167.918 K 81 g
Stan bierny			— " — "
	Czysty stan czynny		167.918 K 81 g

UWAGA. Zapas kasowy ulokowano łącznie z zapasami gotówki funduszu krajowego na rachunek bieżący w Banku krajowym.

16. Fundusz zabudowania potoków górskich w dorzeczu Dniestru.

Zamknięcie rachunku za rok 1907.

Rubryka	Pozycja	Poszczególnienie	Należytość		Uiszczenie		Należytość pozostała z końcem roku 1907.	
			K	g	K	g	K	g
		DOCHODY.						
		a) Rzeczywiste.						
	1	Datek z funduszu krajowego	40.400	—	40.400	—	—	—
	2	„ „ państwowego funduszu melioracyjnego	40.400	—	40.400	—	—	—
	3	Odsetki od lokowanej gotówki	3.499	02	3.499	02	—	—
	4	Rozmaite	275	30	275	30	—	—
		<u>Suma dochodów rzeczywistych</u>	84.574	32	84.574	32	—	—
		b) Przenośne	—	—	—	—	—	—
		<u>Suma wszystkich dochodów</u>	84.574	32	84.574	32	—	—
		Zapas z początkiem roku 1907	—	—	112.427	95	—	—
		Razem	—	—	197.002	27	—	—
		WYDATKI.						
		a) Rzeczywiste.						
I.	1-4	Roboty ziemne	—	—	—	—	—	—
II.		Roboty regulacyjne:						
	5	Tamy faszynowe	42.023	81	42.023	81	—	—
	10	Narzędzia	2.248	10	2.248	10	—	—
	11	Dozór robót	1.855	—	1.855	—	—	—
		<u>Suma rubryki II.</u>	46.126	91	46.126	91	—	—
III.	12-19	Budowa obiektów	—	—	—	—	—	—
IV.		Roboty dodatkowe:						
	23	Zadrzewienie stoków i odsypisk	8.492	74	8.492	74	—	—
		<u>Suma rubryki IV.</u>	8.492	74	8.492	74	—	—
V.		Wykupno gruntów i odszkodowania:						
	25	Koszta komisyjne	6	—	6	—	—	—
		<u>Suma rubryki V.</u>	6	—	6	—	—	—
VI.		Utrzymanie w czasie budowy:						
	29	Naprawa budowli regulacyjnych	7.558	71	7.558	71	—	—
	30	„ „ obiektów	1.170	29	1.170	29	—	—
	31	Odnowienie kultur	33	70	33	70	—	—
	32	Straż rzeczna	1.910	—	1.910	—	—	—
		<u>Suma rubryki VI.</u>	10.672	70	10.672	70	—	—
		Do przeniesienia	65.298	35	65.298	35	—	—

16. Fundusz zabudowania potoków górskich w dorzeczu Dniestru.

Zamknięcie rachunku za rok 1907.

Rubryka	Pozytywa	Poszczególności	Należytość		Uiszczenie		Należytość pozostała z końcem roku 1907.	
			K	g	K	g	K	g
		Z przeniesienia . . .	65.298	35	65.298	35	—	—
VII.		Koszta zarządu:						
	34	Sprzęty i potrzeby kancelaryjne . .	199	48	199	48	—	—
	35	Przyrządy geodetyczne	175	11	175	11	—	—
	36	Płaca i ryczałt na objazdy kierownika budowy	5.462	—	5.462	—	—	—
	38	Inne drobne	2.073	36	2.073	36	—	—
		<u>Suma rubryki VII.</u>	<u>7.909</u>	<u>95</u>	<u>7.909</u>	<u>95</u>	<u>—</u>	<u>—</u>
VIII.	39-42	Rozmaite i nieprzewidziane	—	—	—	—	—	—
		<u>Suma wydatków rzeczywistych</u>	<u>73.208</u>	<u>30</u>	<u>73.208</u>	<u>30</u>	<u>—</u>	<u>—</u>
		b) <u>Przenośne</u>	<u>—</u>	<u>—</u>	<u>—</u>	<u>—</u>	<u>—</u>	<u>—</u>
		<u>Suma wszystkich wydatków .</u>	<u>73.208</u>	<u>30</u>	<u>73.208</u>	<u>30</u>	<u>—</u>	<u>—</u>
		Zapasy z końcem roku 1907:						
		a) w gotówce . . . 113.759 K 08 g						
		b) w remanencji materiałow, narzędzi sprzętów, magazynu i baraku . . . 10.034 " 89 "	—	—	123.793	97	—	—
		<u>Razem .</u>	<u>—</u>	<u>—</u>	<u>197.002</u>	<u>27</u>	<u>—</u>	<u>—</u>

Stan funduszu z końcem roku 1907.

Stan czynny.

Zapasy z końcem roku 1907:

a) w gotówce 113.759 K 08 g

b) w remanencji materiałow, narzędzi, sprzętów, magazynu i baraku . . . 10 034 " 89 "

Suma stanu czynnego 123.793 K 97 g

Stan bierny — " — "

Czysty stan czynny 123.793 K 97 g

UWAGA. Zapasy kasowy w gotówce ulokowano łącznie z zapasami gotówki funduszu krajowego na rachunek bieżący w Banku krajowym.

17. Fundusz regulacji środkowej sekcji rzeki Gnilej Lipy.
Zamknięcie rachunku za rok 1907.

Rubryka	Pozycja	Poszczególnienie	Należytość		Uiszczenie		Należytość pozostała z końcem roku 1907.	
			K	g	K	g	K	g
A) Fundusz regulacyjny.								
DOCHODY.								
<i>a) Rzeczywiste.</i>								
	1	Datki konkurencyjne	176.600	—	176.600	—	—	—
	2	Odsetki z lokacyi kapitałów	6.250	83	6.250	83	—	—
	3	Rozmaite	119	—	119	—	—	—
		<u>Suma dochodów rzeczywistych</u>	182.969	83	182.969	83	—	—
		<i>b) Przenośne</i>	—	—	—	—	—	—
		<u>Suma wszystkich dochodów</u>	182.969	83	182.969	83	—	—
		Zapasy z początkiem roku 1907	—	—	96.203	55	—	—
		<u>Razem</u>	—	—	279.173	38	—	—
WYDATKI.								
<i>a) Rzeczywiste.</i>								
I.		Roboty ziemne:						
	1	Trasowanie	371	99	371	99	—	—
	2	Wykop ziemi nad wodą z odwozem na brzeg lub odkład	24 729	98	24.729	98	—	—
	4	Wykonanie nasypu dla podwyższenia brzegów	2.634	50	2.634	50	—	—
	5	Materyały i narzędzia	2.138	36	2.138	36	—	—
	6	Dozór budowy	1.396	96	1.396	96	—	—
		<u>Suma rubryki I.</u>	31.271	79	31.271	79	—	—
II.		Ubezpieczenie brzegów:						
	7	Płotki: a) materyały	1.451	20	1.451	20	—	—
		b) robocizna	613	05	613	05	—	—
		<u>Suma rubryki II.</u>	2.064	25	2.064	25	—	—
III.	10-12	Mosty	—	—	—	—	—	—
IV.	13-15	Zakłady do spiętrzenia wody	—	—	—	—	—	—
		<u>Do przeniesienia</u>	33.336	04	33.336	04	—	—

17. Fundusz regulacji środkowej sekcji rzeki Gnilej Lipy.
Zamknięcie rachunku za rok 1907.

Rubryka	Pozycja	Poszczególnienie	Należytość		Uiszczenie		Należytość pozostała z końcem roku 1907.	
			K	g	K	g	K	g
		Z przeniesienia	33.336	04	33.336	04	—	—
V.		Roboty dodatkowe:						
	16	Obsiew szkarp: a) nasiona	575	29	575	29	—	—
		b) robocizna	93	58	93	58	—	—
		<u>Suma rubryki V.</u>	668	87	668	87	—	—
VI.		Wykupno gruntów:						
	17	Koszta komisyjne	1.100	58	1.100	58	—	—
	18	Wykupno gruntów pod łożysko rzeki	729	40	729	40	—	—
	19	Odszkodowania za grunta czasowo zajęte, za zniszczone plony i wycięte drzewa	932	80	932	80	—	—
	20	Koszta intabulacyi i sporządzania map	63	16	63	16	—	—
		<u>Suma rubryki VI.</u>	2.825	94	2.825	94	—	—
VII.	21-22	Wykupno młynów	—	—	—	—	—	—
VIII.		Konserwacya w czasie budowy:						
	23	Płotki: a) materiały	302	62	302	62	—	—
		b) robocizna	297	32	297	32	—	—
	25	Czyszczenie łożyska i naprawa szkarp	152	50	152	50	—	—
	26	Straż rzeczna	625	40	625	40	—	—
		<u>Suma rubryki VIII.</u>	1.377	84	1.377	84	—	—
IX.		Zarząd:						
	27	Najem lokalu, usługa, opał	280	20	280	20	—	—
	28	Sprzęty i potrzeby kancelaryjne	110	78	110	78	—	—
	29	Przyrządy geodetyczne	88	41	88	41	—	—
	30	Koszta podróży i diety kierownika budowy	5.785	50	5.785	50	—	—
	33	Inne wydatki	687	89	687	89	—	—
		<u>Suma rubryki IX.</u>	6.952	78	6.952	78	—	—
X.		Rozmaite i nieprzewidziane:						
	35	Budowa małych przepustów szluz i mostów	398	37	398	37	—	—
	36	Budowa brodów	1.879	70	1.879	70	—	—
	38	Koszta oznaczenia okręgu konkurencyjnego i zawiązania Spółki wodnej	25	60	25	60	—	—
	39	Inne nieprzewidziane	3.125	04	3.125	04	—	—
		<u>Suma rubryki X.</u>	5.428	71	5.428	71	—	—
		<u>Suma wydatków rzeczywistych</u>	50.590	18	50.590	18	—	—
		Do przeniesienia	50.590	18	50.590	18	—	—

17. Fundusz regulacji środkowej sekcji rzeki Gnilej Lipy.
Zamknięcie rachunku za rok 1907.

Rubryka	Pozycja	Poszczególnienie	Należytość		Uiszczenie		Należytość pozostała z końcem roku 1907.	
			K	g	K	g	K	g
		Z przeniesienia . . .	50.590	18	50.590	18	—	—
		b) Przenośne	—	—	—	—	—	—
		<u>Suma wszystkich wydatków .</u>	50.590	18	50.590	18	—	—
		Zapas z końcem roku 1907:						
		a) w gotówce . . . 226.965 K 60 g	—	—	228.583	20	—	—
		b) w remanencie . . . 1.617 „ 60 „	—	—	—	—	—	—
		<u>Razem .</u>	—	—	279.173	38	—	—
		B) Fundusz konserwacyjny.						
		DOCHODY.						
		a) Rzeczywiste.						
1		Odsetki z lokacji kapitałów	7	52	7	52	—	—
2		Rozmaite	733	02	733	02	—	—
		<u>Suma dochodów rzeczywistych</u>	740	54	740	54	—	—
		b) Przenośne	—	—	—	—	—	—
		<u>Suma wszystkich dochodów .</u>	740	54	740	54	—	—
		Zapas z początkiem roku 1907 . . .	—	—	—	—	—	—
		<u>Razem .</u>	—	—	740	54	—	—
		WYDATKI.						
		a) Rzeczywiste.						
1		Zwrot kosztów komisyjnych c. k. Starostwu w Rohatynie, poniesionych w sprawie odgraniczenia starych koryt	80	—	—	—	80	—
		<u>Suma wydatków rzeczywistych</u>	80	—	—	—	80	—
		b) Przenośne	—	—	—	—	—	—
		<u>Suma wszystkich wydatków .</u>	80	—	—	—	80	—
		Zapas z końcem roku 1907	—	—	740	54	—	—
		<u>Razem .</u>	—	—	740	54	—	—

17. Fundusz regulacji środkowej sekcji rzeki Gnilej Lipy.
Zamknięcie rachunku za rok 1907.

Stan funduszków z końcem roku 1907.

A) Fundusz regulacyjny.

Stan czynny.

A) Zapasy: a) w gotówce	226.965 K 60 g	
b) w remanencji materiałów, narzędzi i sprzętów	1.617 „ 60 „	228.583 K 20 g
B) Należności czynne		— „ — „
	Suma stanu czynnego	228.583 K 20 g
Stan bierny		— „ — „
	Czysty stan czynny	228.583 K 20 g

B) Fundusz konserwacyjny.

Stan czynny.

a) Zapas w gotówce	740 K 54 g	
b) Należności czynne	— „ — „	740 K 54 g
	Suma stanu czynnego	740 „ 54 „

Stan bierny.

Należności bierne		80 K — g
	Czysty stan czynny	660 K 54 g

UWAGA. Zapasy funduszu regulacyjnego i konserwacyjnego w gotówce ulokowano łącznie z zapasami funduszu krajowego na rachunek bieżący w Banku krajowym.

LW. 55.725/1908.

18. Fundusz zabudowania potoku Bystry.
Zamknięcie rachunku za rok 1907.

Rubryka	Pozycja	Poszczególnienie	Należytość		Uiszczenie		Należytość pozostała z końcem roku 1907.	
			K	g	K	g	K	g
		DOCHODY.						
		<i>a) Rzeczywiste.</i>						
	1	Datek z funduszu krajowego . . .	—	—	—	—	—	—
	2	„ „ „ państwowego . . .	—	—	—	—	—	—
	3	Odsetki od lokowanej gotówki . . .	—	—	—	—	—	—
		<u>Suma dochodów rzeczywistych</u>	—	—	—	—	—	—
		<i>b) Przenośne.</i>						
		Zwrot od Spółki wodnej zaliczki danej na utworzenie Spółki . . .	300	—	—	—	300	—
		<u>Suma wszystkich dochodów .</u>	300	—	—	—	300	—
		Zapas z początkiem r. 1907 . . .	—	—	1.005	03	—	—
		<u>Razem .</u>	—	—	1.005	03	—	—
		WYDATKI.						
		<i>a) Rzeczywiste.</i>						
I.	1-4	Roboty regulacyjne	—	—	—	—	—	—
II.	5-11	Roboty przy zabudowaniu	—	—	—	—	—	—
III.	12	Wykupno gruntów	—	—	—	—	—	—
IV.		Utrzymanie robót:						
	15	Straż przy konserwacji robót . . .	240	—	240	—	—	—
V.		Koszta zarządu:						
	16	Narzędzia, sprzęty i przyrządy . . .	353	21	353	21	—	—
VI.	20	Rozmaite i nieprzewidziane	3	—	3	—	—	—
		<u>Suma wydatków rzeczywistych</u>	596	21	596	21	—	—
		<i>b) Przenośne</i>	—	—	—	—	—	—
		<u>Suma wszystkich wydatków .</u>	596	21	596	21	—	—
		Zapas z końcem roku 1907:						
		<i>a) w gotówce w kasie</i>						
		krajowej 60 K 91 g						
		w kasie zarządu . . 347 „ 91 „						
		<i>b) w remanencie materiałów, narzędzi i sprzętów</i>						
		— „ — „	—	—	408	82	—	—
		<u>Razem .</u>	—	—	1.005	03	—	—

18. Fundusz zabudowania potoku Bystry.

Zamknięcie rachunku za rok 1907.

Stan funduszu z końcem roku 1907.

Stan czynny.

A) Zapas: a) w gotówce.	408 K 82 g	
b) w remanentach materiałów, narzędzi i sprzętów	<u>— " — "</u>	408 K 82 g
B) Należytości czynne: Zwrot od Spółki wodnej zaliczki danej na utworzenie Spółki		<u>300 " — "</u>
	Suma stanu czynnego	<u>708 K 82 g</u>
Stan bierny		<u>— " — "</u>
	<u>Czysty stan czynny</u>	<u>708 K 82 g</u>

LW. 39.792/1908.

19. Fundusz regulacji rzeki górnego Dniestru z dopływami.
Zamknięcie rachunku za rok 1907.

Rubryka	Pozycya	Poszczególnienie	Należytość		Uiszczenie		Należytość pozostała z końcem roku 1907	
			K	g	K	g	K	g
A) Fundusz regulacyjny.								
DOCHODY.								
<i>a) Rzeczywiste.</i>								
	1	Datek z funduszu krajowego	131.428	—	131.428	—	—	—
	2	Datek państwowy z nadzwyczajnej dotacji budowli wodnych.	131.428	—	131.428	—	—	—
	3	Datek z państwowego funduszu melioracyjnego	65.714	—	65.714	—	—	—
	4	Odsetki od lokowanej gotówki	—	—	—	—	—	—
	5	Rozmaite	3.321	68	3 321	68	—	—
		<u>Suma dochodów rzeczywistych</u>	<u>331.891</u>	<u>68</u>	<u>331.891</u>	<u>68</u>	<u>—</u>	<u>—</u>
<i>b) Przenośne.</i>								
	1	Zwrot zaliczki udzielonej kasie chorych na pokrycie wydatków bieżących.	570	80	400	—	170	80
	2	Zaliczka z dochodów roku 1908 na pokrycie niedoboru roku 1907	196.248	47	196.248	47	—	—
	4	Zwrot kosztów robót wykonanych przy regulacji Dniestru między Rozwadowem a Żurawnem	13.174	08	—	—	13.174	08
		<u>Suma wszystkich dochodów</u>	<u>541.885</u>	<u>03</u>	<u>528.540</u>	<u>15</u>	<u>13.344</u>	<u>88</u>
Zapas z początkiem roku 1907:								
<i>a) w gotówce w kasie zarządu budowy 43.098 K 59 g</i>								
<i>b) w remanencie materiałów, narzędzi, sprzętów, budynków etc. 315.538 „ 89 „</i>								
		<u>Razem</u>	<u>—</u>	<u>—</u>	<u>887.177</u>	<u>63</u>	<u>—</u>	<u>—</u>
WYDATKI.								
<i>a) Rzeczywiste.</i>								
I. Roboty ziemne:								
	1	Trasowanie	128	71	128	71	—	—
	2	Karczowanie	373	36	373	36	—	—
	3	Wykop z przekopów z odwozem do starych koryt lub na brzegi	11.950	62	11.950	62	—	—
	4	Szkarpowanie urwistych brzegów.	378	55	378	55	—	—
	5	Materyały i narzędzia	1.116	41	1.116	41	—	—
	6	Dozór robót ziemnych	482	36	482	36	—	—
		<u>Suma rubryki I.</u>	<u>14.430</u>	<u>01</u>	<u>14 430</u>	<u>01</u>	<u>—</u>	<u>—</u>
		Do przeniesienia	14.430	01	14.430	01	—	—

19. Fundusz regulacji rzeki górnego Dniestru z dopływami.
Zamknięcie rachunku za rok 1907.

Rubryka	Pozycja	Poszczególnienie	Należytość		Uiszczenie		Należytość pozostała z końcem roku 1907.	
			K	g	K	g	K	g
		Z przeniesienia	14.430	01	14.430	01	—	—
II.		Roboty regulacyjne:						
	7	Budowle faszynowe	169.828	69	169.828	69	—	—
	8	„ kamienne	104.516	80	104.516	80	—	—
	9	Narzędzia do robót regulacyjnych	7.730	60	7.730	60	—	—
	10	Dozór robót	7.853	74	7.853	74	—	—
		Suma rubryki II.	289.929	83	289.929	83	—	—
III.		Budowa obiektów:						
	11	Roboty ciesielskie	10.747	96	10.747	96	—	—
	12	„ kowalskie	3.785	42	3.785	42	—	—
	13	Rozmaite	2.301	58	2.301	58	—	—
		Suma rubryki III.	16.834	96	16.834	96	—	—
IV.		Roboty dodatkowe:						
	14	Zasadzenie odsypisk	453	96	453	96	—	—
V.		Wykupno gruntów i odszkodowania:						
	14	Koszta komisyjne	432	70	432	70	—	—
	15	Wykupno gruntów pod koryto i drogi holownicze	40.242	91	40.242	91	—	—
	17	Odszkodowanie za grunta odcięte przekopem	1.678	91	1.678	91	—	—
	18	Odszkodowanie za zniszczone plony	231	80	231	80	—	—
	19	Koszta intabulacji	399	65	399	65	—	—
		Suma rubryki V	42.985	97	42.985	97	—	—
VI.		Utrzymanie w czasie budowy:						
	20	Naprawa uszkodzeń budowli wodnych	12.046	17	12.046	17	—	—
	21	Straż rzeczna	2.248	24	2.248	24	—	—
		Suma rubryki VI.	14.294	41	14.294	41	—	—
VII.		Koszta zarządu:						
	22	Najem lokalu	853	—	853	—	—	—
	23	Sprzęty i potrzeby kancelaryjne	1.220	63	1.220	63	—	—
	24	Przyrządy geodetyczne	299	90	299	90	—	—
	25	Dyety, koszta podróży i dodatek budowlany kierownika	17.166	98	17.166	98	—	—
	26	Wynagrodzenie kasyera	1.866	—	1.866	—	—	—
	27	Koszta komisji programowych inspekcji i kolaudacji	1.583	91	1.583	91	—	—
	28	Inne	449	42	449	42	—	—
		Suma rubryki VII.	23.439	84	23.439	84	—	—
		Do przeniesienia	402.368	98	402.368	98	—	—

19. Fundusz regulacji rzeki górnego Dniestru z dopływami.

Zamknięcie rachunku za rok 1907.

Rubryka	Pozycja	Poszczególnienie	Należytość		Uiszczenie		Należytość pozostała z końcem roku 1907.	
			K	g	K	g	K	g
		Z przeniesienia . . .	402 368	98	402.368	98	—	—
VIII.		Rozmaite i nieprzewidziane :						
	29	Urządzenie drogi holowniczej . . .	2.633	57	2.633	57	—	—
	30	Bagrowanie przekopów samoczynnych	14.245	02	14 245	02	—	—
	31	Urządzenie poidel i przewozów . . .	143	52	143	52	—	—
	32	Korekcy a ujść dopływów	—	—	—	—	—	—
	33	Objekty dodatkowe	1 033	43	1 033	43	—	—
	34	Stacyonowanie i odgraniczenie . . .	36	40	36	40	—	—
	35	Pomiary hydrometryczne	80	78	80	78	—	—
	36	Zwrot kosztów sporządzenia projektu.	—	—	—	—	—	—
	37	Inne	23.307	49	23,307	49	—	—
		<u>Suma rubryki VIII.</u>	<u>41.480</u>	<u>21</u>	<u>41.480</u>	<u>21</u>	<u>—</u>	<u>—</u>
		<u>Suma wydatków rzeczywistych</u>	<u>443.849</u>	<u>19</u>	<u>443.849</u>	<u>19</u>	<u>—</u>	<u>—</u>
		b) Przenośne.						
	1	Zaliczka udzielona kasie chorych na pokrycie wydatków bieżących. . .	170	80	170	80	—	—
	2	Zwrot br. Brückmanowi nadpłaconej zaliczki	8	—	—	—	8	—
	3	Zwrot zaliczki na pokrycie niedoboru	324.967	82	128.719	35	196.248	47
	4	Koszta robót wykonanych w roku 1907 przy regulacji górnego Dniestru między Rozwadowem a Zurawnem	13.174	08	13.174	08	—	—
		<u>Suma wszystkich wydatków .</u>	<u>782.169</u>	<u>89</u>	<u>585.913</u>	<u>42</u>	<u>196.256</u>	<u>47</u>
		Zapas z końcem roku 1907:						
		a) w gotówce w kasie zarządu 826 K 74 g						
		b) w remanencie materiałów, narzędzi, sprzętów, budynków etc. 300.437 „ 47 „	—	—	301.264	21	—	—
		<u>Razem .</u>	<u>—</u>	<u>—</u>	<u>887.177</u>	<u>63</u>	<u>—</u>	<u>—</u>
		B) Fundusz konserwacyjny.						
		DOCHODY.						
	1	Za sprzedaną trawę i najem gruntów	1.339	21	1.339	21	—	—
	2	Odszkodowania	141	70	141	70	—	—
	3	Odsetki od lokowanej gotówki . . .	206	02	206	02	—	—
		<u>Suma dochodów .</u>	<u>1.686</u>	<u>93</u>	<u>1.686</u>	<u>93</u>	<u>—</u>	<u>—</u>
		Zapas z początkiem roku 1907 . . .	—	—	5.886	36	—	—
		<u>Razem .</u>	<u>—</u>	<u>—</u>	<u>7.573</u>	<u>29</u>	<u>—</u>	<u>—</u>

19. Fundusz regulacji rzeki górnego Dniestru z dopływami.

Zamknięcie rachunku za rok 1907.

Rubryka	Pozycja	Poszczególnienie	Należytość		Uiszczenie		Należytość pozostała z końcem roku 1907.	
			K	g	K	g	K	g
		WYDATKI.						
1		Zwrot funduszowi regulacyjnemu wydatków na konserwację	90	18	90	18	—	—
		Zapasy z końcem roku 1907 w gotówce	—	—	7.483	11	—	—
		Razem .	—	—	7.573	29	—	—

Stan funduszków z końcem roku 1907.

A) Fundusz regulacyjny.

Stan czynny.

1. Zapasy:	a) w gotówce w kasie zarządu budowy	826 K 74 g	
	b) w remanencie materiałów, narzędzi, sprzętów budynków etc.	300.437 „ 47 „	301.264 K 21 g
2. Należytości czynne:	a) zwrot zaliczki udzielonej kasie chorych	170 K 80 g	
	b) zwrot kosztów robót wykonanych przy regulacji Dniestru między Rozwadowem a Żurawnem	13.174 „ 08 „	13.344 „ 88 „
	Suma stanu czynnego		314.609 K 09 g

Stan bierny.

1. Zwrot br. Brückmanowi nadpłaconej zaliczki	8 K — g	
2. Zwrot zaliczki na pokrycie niedoboru roku 1907	196.248 „ 47 „	196.256 „ 47 „
Czysty stan czynny		118.352 K 62 g

B) Fundusz konserwacyjny.

Stan czynny.

1. Zapas w gotówce		7.483 K 11 g
Stan bierny		— „ — „
Czysty stan czynny		7.483 K 11 g

UWAGA. Zapas kasowy w gotówce ulokowano wraz z zapasami gotówki funduszu krajowego na rachunek bieżący w Banku krajowym.

20. Fundusz obwałowania i konserwacji obwałowania Wisły i Wisłoki w powiecie Mieleckim.

Zamknięcie rachunku za rok 1907.

Rubryka	Pozycja	Poszczególnienie	Należytość		Uiszczenie		Należytość pozostała z końcem roku 1907.	
			K	g	K	g	K	g
A) Fundusz obwałowania.								
DOCHODY.								
<i>a) Rzeczywiste.</i>								
	1	Datek z funduszu krajowego	24.166	—	24.166	—	—	—
	2	„ „ państwowego funduszu melioracyjnego	24.166	32	24.166	32	—	—
	3	Datki konkurencyjne	12.083	—	12.083	—	—	—
	4	Odsetki od lokowanej gotówki	401	75	401	75	—	—
	5	Rozmaite	—	—	—	—	—	—
		<u>Suma dochodów rzeczywistych</u>	60.817	07	60.817	07	—	—
<i>b) Przenośne.</i>								
	1	Zwrot kosztów konserwacji Starego Brnia i inne	2 145	43	355	88	1.789	55
		<u>Suma wszystkich dochodów</u>	62.962	50	61.172	95	1.789	55
Zapas z początkiem roku 1907:								
		a) w gotówce 5 K — g	—	—	—	—	—	—
		b) w remanencie materiałów 1.863 „ 70 „	—	—	3.674	07	—	—
		narzędzi i sprzętów . 1.800 „ 37 „	—	—	—	—	—	—
		<u>Razem</u>	—	—	64.847	02	—	—
WYDATKI.								
<i>a) Rzeczywiste.</i>								
I.	1—8	Roboty ziemne	—	—	—	—	—	—
II.		Budowa obiektów:						
	9	Roboty ciesielskie: a) materiały	28	10	28	10	—	—
		b) robocizna	—	—	—	—	—	—
	15	Rozmaite	15	87	15	87	—	—
		<u>Suma rubryki II.</u>	43	97	43	97	—	—
III.		Roboty dodatkowe:						
	16	Obsiew szkarp wałów, potoków i rowów	1.003	87	1.003	87	—	—
		Do przeniesienia	1.003	87	1.003	87	—	—
			43	97	43	97	—	—

20. Fundusz obwałowania i konserwacji obwałowania Wisły i Wisłoki w powiecie Mieleckim.

Zamknięcie rachunku za rok 1907.

Rubryka	Pozycja	Poszczególne	Należytość		Uiszczenie		Należytość pozostała z końcem roku 1907.	
			K	g	K	g	K	g
III.		Z przeniesienia	43	97	43	97	—	—
			1.003	87	1.003	87	—	—
	17	Ubezpieczenie szkarp, potoków i rowów płotkami	738	68	738	68	—	—
	18	Ubezpieczenie szkarp darniami	174	—	174	—	—	—
	19	„ „ progami i szutowanie przejazdów	434	80	434	80	—	—
		Suma rubryki III.	2.351	35	2.351	35	—	—
IV.	20-26	Wykupno gruntów i odszkodowania	—	—	—	—	—	—
V.		Utrzymanie w czasie budowy:						
	27	Naprawa szkarp, wałów, potoków i rowów	161	70	161	70	—	—
	30	Straż rzeczna i wałowa	195	—	195	—	—	—
		Suma rubryki V.	356	70	356	70	—	—
VI.		Koszta zarządu:						
	32	Sprzęty i potrzeby kancelaryjne.	219	97	219	97	—	—
	33	Przyrządy geodetyczne	8	50	8	50	—	—
	35	Koszta podróży, płaca i dodatek budowlany kierownika	274	50	274	50	—	—
	37	Inne	713	62	713	62	—	—
		Suma rubryki VI.	1.216	59	1.216	59	—	—
VII.		Rozmaite i nieprzewidziane:						
	38	Roboty dodatkowe	1	68	1	68	—	—
	42	Inne	4.452	39	4.452	39	—	—
		Suma rubryki VII.	4.454	07	4.454	07	—	—
		Suma wydatków rzeczywistych	8.422	68	8.422	68	—	—
		b) Przenośne.						
		Zwrot zaliczki pobranej na pokrycie niedoboru roku 1906	13.463	20	13.463	20	—	—
		Suma wszystkich wydatków	21.885	88	21.885	88	—	—
		Do przeniesienia	21.885	88	21.885	88	—	—

20. Fundusz obwałowania i konserwacji obwałowania Wisły i Wisłoki w powiecie Mieleckim.

Zamknięcie rachunku za rok 1907.

Rubryka	Pozycja	Poszczególnienie	Należytość		Uiszczenie		Należytość pozostała z końcem roku 1907.	
			K	g	K	g	K	g
		Z przeniesienia . . .	21.885	88	21.885	88	—	—
		Zapas z końcem r. 1907:						
		a) w gotówce . . . 41.054 K 05 g						
		b) w remanencie materiałów . . . 641 „ 09 „						
		narzędzi i sprzętów 1.266 „ — „	—	—	42.961	14	—	—
		Razem .	—	—	64.847	02	—	—
		B) Fundusz konserwacyjny.						
		1. Bieżący.						
		DOCHODY.						
		a) Rzeczywiste.						
1		Datek z funduszu krajowego . . .	5.750	—	5.750	—	—	—
2		Datki konkurencyjne	5 750	—	5.750	—	—	—
3		Sprzedaż trawy	3.893	10	3.893	10	—	—
4		Odsetki od lokowanej gotówki . . .	618	71	618	71	—	—
5		Różne	92	—	92	—	—	—
		<u>Suma dochodów rzeczywistych</u>	16.103	81	16.103	81	—	—
		b) Przenośne	—	—	—	—	—	—
		<u>Suma wszystkich dochodów .</u>	16.103	81	16.103	81	—	—
		Zapas z początkiem roku 1907 w gotówce	—	—	23.763	83	—	—
		Razem .	—	—	39.867	64	—	—
		WYDATKI.						
		a) Rzeczywiste.						
I.		Roboty ziemne :						
1		Czyszczenie łożyska i szkarpowanie brzegów	8 197	87	8.197	87	—	—
2		Naprawa wałów	325	89	325	89	—	—
		<u>Suma rubryki I. .</u>	8.523	76	8.523	76	—	—
		Do przeniesienia . . .	8.523	76	8.523	76	—	—

20. Fundusz obwałowania i konserwacji obwałowania Wisły i Wisłoki w powiecie Mieleckim.

Zamknięcie rachunku za rok 1907.

Rubryka	Pozycja	Poszczególnienie	Należytość		Uiszczenie		Należytość pozostała z końcem roku 1907.	
			K	g	K	g	K	g
		Z przeniesienia . . .	8.523	76	8 523	76	—	—
II.		Ubezpieczenia :						
	3	Ubezpieczenie brzegów darniami i płotkami	2.028	88	2.028	88	—	—
	4	Obsiew wałów: a) nasiona i nawozy } b) robocizna. . . }	621	99	621	99	—	—
		<u>Suma rubryki II. . .</u>	<u>2.650</u>	<u>87</u>	<u>2.650</u>	<u>87</u>	<u>—</u>	<u>—</u>
III.		Objekty :						
	5	Szluzy i przepusty: a) materiały } b) robocizna. }	548	83	548	83	—	—
	6	Mosty i brody	449	10	449	10	—	—
		<u>Suma rubryki III. . .</u>	<u>997</u>	<u>93</u>	<u>997</u>	<u>93</u>	<u>—</u>	<u>—</u>
IV.		Odszkodowania za grunta :						
	8	Wynagrodzenie za grunta	13	55	13	55	—	—
V.		Koszta zarządu :						
	9	Utrzymanie konduktora	2.095	40	2.095	40	—	—
	10	„ strażników	5.530	43	5.530	43	—	—
	11	Narzędzia.	42	20	42	20	—	—
	12	Rozmaite	1.608	25	1.608	25	—	—
		<u>Suma rubryki V. . .</u>	<u>9.276</u>	<u>28</u>	<u>9.276</u>	<u>28</u>	<u>—</u>	<u>—</u>
VI.	13	Nadwyżka dochodów przeniesiona do funduszu rezerwowego.	18.405	25	18.405	25	—	—
		<u>Suma wydatków rzeczywistych</u>	<u>39.867</u>	<u>64</u>	<u>39.867</u>	<u>64</u>	<u>—</u>	<u>—</u>
		b) Przenośne	—	—	—	—	—	—
		<u>Suma wszystkich wydatków.</u>	<u>39.867</u>	<u>64</u>	<u>39.867</u>	<u>64</u>	<u>—</u>	<u>—</u>
		Zapas z końcem roku 1907	—	—	—	—	—	—
		<u>Razem</u>	<u>—</u>	<u>—</u>	<u>39.867</u>	<u>64</u>	<u>—</u>	<u>—</u>
		2. Fundusz rezerwowy.						
		DOCHODY.						
	1	Przeniesiona nadwyżka dochodów funduszu konserwacyjnego	18.405	25	18.405	25	—	—
	2	Zapas z początkiem roku 1907	—	—	—	—	—	—
		<u>Razem</u>	<u>—</u>	<u>—</u>	<u>18.405</u>	<u>25</u>	<u>—</u>	<u>—</u>

20. Fundusz obwałowania i konserwacji obwałowania Wisły i Wisłoki w powiecie Mieleckim.

Zamknięcie rachunku za rok 1907.

Rubryka	Pozycja	Poszczególnienie	Należytość		Uiszczenie		Należytość pozostała z końcem roku 1907.	
			K	g	K	g	K	g
		WYDATKI.						
		Zapasy z końcem roku 1907	—	—	18.405	25	—	—
		Razem	—	—	18 405	25	—	—

Stan funduszów z końcem roku 1907.

A) Fundusz obwałowania.

Stan czynny.

1. Zapasy: a) w gotówce	41 054 K 05 g
b) w remanencie materyałów	641 „ 09 „
narzędzi i sprzętów	<u>1.266 „ - „</u> 42.961 K 14 g
2. Należytości czynne:	
Zwrot kosztów konserwacji Starego Brnia	
i inne	<u>1.789 „ 55 „</u>
Suma stanu czynnego	44.750 K 69 g
Stan bierny	<u>— „ — „</u>
Czysty stan czynny	44.750 K 69 g

B) Fundusz konserwacyjny.

1. Bieżący — K — g

2. Rezerwowy.

Stan czynny.

Zapasy w gotówce	18.405 „ 25 „
Stan bierny	<u>— „ — „</u>
Czysty stan czynny	18.405 K 25 g

UWAGA. Zapas kasowy w gotówce ulokowano wraz z zapasami gotówki funduszu krajowego na rachunek bieżący w Banku krajowym.

21. Fundusz obwałowania lewego brzegu Wisły w powiecie Krakowskim.

Zamknięcie rachunku za rok 1907.

Rubryka	Pozycja	Poszczególnienie	Należytość		Uiszczenie		Należytość pozostała z końcem roku 1907.	
			K	g	K	g	K	g
A) Fundusz obwałowania.								
DOCHODY.								
<i>a) Rzeczywiste.</i>								
	1	Datek z funduszu krajowego	43.548	—	43.548	—	—	—
	2	„ z państwowego funduszu melioracyjnego	32.661	—	32.661	—	—	—
	3	Datki konkurencyjne	65.322	—	32.661	—	32.661	—
	4	Odsetki od lokowanej gotówki	7.358	56	7.358	56	—	—
	5	Rozmaite	11	20	11	20	—	—
<u>Suma dochodów rzeczywistych</u>			148.900	76	116.239	76	32.661	—
<i>b) Przenośne</i>			—	—	—	—	—	—
<u>Suma wszystkich dochodów</u>			148.900	76	116.239	76	32.661	—
Zapas z początkiem roku 1907:								
<i>a) w gotówce 117.224 K 29 g</i>								
<i>b) w remanencie materiałów, narzędzi i sprzętów 11.544 „ 11 „</i>								
<u>Razem</u>			—	—	128.768	40	—	—
WYDATKI.								
<i>a) Rzeczywiste.</i>								
I. Roboty ziemne:								
	1	Wykop z rowów materiałowych z odwozem na wał	36.014	71	36.014	71	—	—
	2	Wykop z rowów dopływowych i odpływowych	130	06	130	06	—	—
	3	Przewóz ziemi na odległość 40 m.	6.686	59	6.686	59	—	—
	5	Wykonanie nasypu wału	8.354	01	8.354	01	—	—
	5a)	5a) Materiały i narzędzia	3.947	99	3.947	99	—	—
	5b)	5b) Dozór budowy	1.496	70	1.496	70	—	—
	6	Obsiew szkarp i wałów	496	51	496	51	—	—
<u>Suma rubryki I.</u>			57.126	57	57.126	57	—	—
Do przeniesienia			57.126	57	57.126	57	—	—

21. Fundusz obwałowania lewego brzegu Wisły w powiecie Krakowskim.

Zamknięcie rachunku za rok 1907.

Rubryka	Pozycja	Poszczególnienie	Należytość		Uiszczenie		Należytość pozostała z końcem roku 1907.	
			K	g	K	g	K	g
		Z przeniesienia . . .	57.126	57	57.126	57	—	—
II.		Wywłaszczenia :						
	7	Przeniesienie budynków	2.210	12	2.210	12	—	—
	8	Grunta pod rowy materyałowe . . .	7.164	39	7.164	39	—	—
	9	„ „ „ dopływowe i od- pływowe	9.168	18	9.168	18	—	—
	10	Grunta pod wały wsteczne	73	80	73	80	—	—
	12a)	Koszta komisji i intabulacji . . .	1.328	59	1.328	59	—	—
		<u>Suma rubryki II. . .</u>	<u>19.945</u>	<u>08</u>	<u>19.945</u>	<u>08</u>	—	—
III.		Ubezpieczenia :						
	13	Płotki w rowach	2.820	23	2.820	23	—	—
	14	Darniowanie szkarp wałów i rowów	276	15	276	15	—	—
	15	Dowóz darni	198	43	198	43	—	—
		<u>Suma rubryki III. . .</u>	<u>3.294</u>	<u>81</u>	<u>3.294</u>	<u>81</u>	—	—
IV.		Budowa upustów :						
	16	Przepust Nr. 1.	1.392	35	1.392	35	—	—
		<u>Suma rubryki IV. . .</u>	<u>1.392</u>	<u>35</u>	<u>1.392</u>	<u>35</u>	—	—
V.		Utrzymanie w czasie budowy :						
	23	Straż rzeczna wałowa	1.160	40	1.160	40	—	—
	23a)	Konserwacja wałów	404	59	404	59	—	—
	23b)	„ rowów	1.464	23	1.464	23	—	—
	23c)	„ obiektów	85	22	85	22	—	—
		<u>Suma rubryki V. . .</u>	<u>3.114</u>	<u>44</u>	<u>3.114</u>	<u>44</u>	—	—
VI.		Koszta zarządu :						
	24	Przybory geodetyczne i kancelaryjne	168	52	168	52	—	—
	25	Płaca, dodatek budowlany i koszta komisyjne kierownika budowy . .	9.288	25	9.288	25	—	—
	26	Remuneracja płatnika	789	—	789	—	—	—
	27	Koszta inspekcji i kolaudacji . . .	252	52	252	52	—	—
	28	Wydatki drobne	751	—	751	—	—	—
		<u>Suma rubryki VI. . .</u>	<u>11.249</u>	<u>29</u>	<u>11.249</u>	<u>29</u>	—	—
		Do przeniesienia	96.122	54	96.122	54	—	—

21. Fundusz obwałowania lewego brzegu Wisły w powiecie Krakowskim.

Zamknięcie rachunku za rok 1907.

Rubryka	Pozycja	Poszczególnienie	Należytość		Uiszczenie		Należytość pozostała z końcem roku 1907.	
			K	g	K	g	K	g
		Z przeniesienia . . .	96.122	54	96.122	54	—	—
VII.		Kasa chorych i ubezpieczenie robotników:						
	29	a) Kasa chorych . . . 1.065 K 12 g						
		b) Zakład ubezpieczenia 1.082 „ 88 „	2.148	—	2.148	—	—	—
		<u>Suma rubryki VII. . .</u>	2.148	—	2.148	—	—	—
VIII.		Nieprzewidziane:						
	30	Budowa przejazdów na kanałach . . .	4.095	73	4.095	73	—	—
	33	Inne	28	—	28	—	—	—
		<u>Suma rubryki VIII.</u>	4.123	73	4.123	73	—	—
		<u>Suma wydatków rzeczowych</u>	102.394	27	102.394	27	—	—
		b) Przenośne	—	—	—	—	—	—
		<u>Suma wszystkich wydatków .</u>	102.394	27	102.394	27	—	—
		Zapas z końcem roku 1907:						
		a) w gotówce . . . 134.363 K 63 g						
		b) w remanencji materiałów, narzędzi i sprzętów . . . 8.250 „ 26 „	—	—	142.613	89	—	—
		<u>Razem</u>	—	—	245.008	16	—	—
		B) Fundusz konserwacyjny.						
		DOCHODY.						
	1	Odszkodowania	53	50	53	50	—	—
	2	Za sprzedaną trawę	74	90	74	90	—	—
	3	Odsetki z lokacji gotówki	12	95	12	95	—	—
		<u>Suma dochodów</u>	141	35	141	35	—	—
		Zapas z początkiem roku 1907 . . .	—	—	431	75	—	—
		<u>Razem</u>	—	—	573	10	—	—

21. Fundusz obwałowania lewego brzegu Wisły w powiecie Krakowskim.

Zamknięcie rachunku za rok 1907.

Rubryka	Pozycja	Poszczególnienie	Należytość		Uiszczenie		Należytość pozostała z końcem roku 1907.	
			K	g	K	g	K	g
		WYDATKI.						
2		Zwrot mylnie pobranych odszkodowań	7	60	7	60	—	—
		Suma wydatków .	7	60	7	60	—	—
		Zapas z końcem roku 1907	—	—	565	50	—	—
		Razem .	—	—	573	10	—	—

Stan funduszków z końcem roku 1907.

A) Fundusz obwałowania.

Stan czynny.

1. Zapasy:			
a) w gotówce	134 363 K 63 g		
b) w remanencie materiałów, narzędzi i sprzętów	8.250 „ 26 „	142.613 K 89 g	
2. Należytości czynne:			
Datek konkurencyjny za rok 1907		32.661 „ — „	
	Suma stanu czynnego	175.274 K 89 „	
Stan bierny		— „ — „	
	Czysty stan czynny	175 274 K 89 g	

B) Fundusz konserwacyjny.

Stan czynny.

Zapas w gotówce	565 K 50 g
Stan bierny	— „ — „
Czysty stan czynny	565 K 50 g

UWAGA. Zapas kasowy w gotówce ulokowano łącznie z zapasami gotówki funduszu krajowego na rachunek bieżący w Banku krajowym.

LW. 31.854/1908.

22. Fundusz obwałowania lewego brzegu Dunajca powyżej Bogumiłowic.

Zamknięcie rachunku za rok 1907.

Rubryka	Pozycja	Poszczególności	Należytość		Uiszczenie		Należytość pozostała z końcem roku 1907.	
			K	g	K	g	K	g
		A) Fundusz regulacyjny.						
		DOCHODY.						
		<i>a) Rzeczywiste.</i>						
1		Odsetki od lokowanej gotówki . . .	14	15	14	15	—	—
		<i>b) Przenośne.</i>						
1		Zwrot zaliczki udzielonej funduszowi konserwacyjnemu na pokrycie niedoboru	109	85	—	—	109	85
		<u>Suma wszystkich dochodów .</u>	124	—	14	15	109	85
		Zapas z początkiem roku 1907:						
		<i>a) w gotówce</i> 404 K 30 g						
		<i>b) w remanencie materiałów i sprzętów</i> 42 „ — „	—	—	446	30	—	—
		<u>Razem .</u>	—	—	460	45	—	—
		WYDATKI.						
		<i>a) Rzeczywiste</i>						
		<i>b) Przenośne.</i>						
1		Zaliczka funduszowi konserwacyjnemu na pokrycie niedoboru roku 1907	109	85	109	85	—	—
		<u>Suma wszystkich wydatków .</u>	109	85	109	85	—	—
		Zapas z końcem roku 1907:						
		<i>a) w gotówce</i> 308 K 60 g						
		<i>b) w remanencie narzędzi i sprzętów</i> 42 „ — „	—	—	350	60	—	—
		<u>Razem .</u>	—	—	460	45	—	—
		B) Fundusz konserwacyjny.						
		DOCHODY.						
		<i>a) Rzeczywiste.</i>						
1		Datek z funduszu krajowego	500	—	500	—	—	—
2		Datki konkurencyjne	500	—	500	—	—	—
		<u>Do przeniesienia</u>	1 000	—	1 000	—	—	—

22. Fundusz obwałowania lewego brzegu Dunajca powyżej Bogumiłowic.

Zamknięcie rachunku za rok 1907.

Rubryka	Pozycja	Poszczególnienie	Należytość		Uiszczenie		Należytość pozostała z końcem roku 1907.	
			K	g	K	g	K	g
		Z przeniesienia . . .	1.000	—	1.000	—	—	—
	3	Sprzedaż trawy	969	40	969	40	—	—
	4	Rozmaite	19	20	19	20	—	—
		<u>Suma dochodów rzeczywistych</u>	1.988	60	1.988	60	—	—
		b) Przenośne.						
	1	Zaliczka z funduszu regulacyjnego na pokrycie niedoboru roku 1907 .	109	85	109	85	—	—
		<u>Suma wszystkich dochodów .</u>	2.098	45	2.098	45	—	—
		Zapas z początkiem roku 1907 . .	—	—	—	—	—	—
		<u>Razem .</u>	—	—	2.098	45	—	—
		WYDATKI.						
		a) Rzeczywiste.						
I.		Dozór	314	96	314	96	—	—
II.		Straż wałowa	720	—	720	—	—	—
III.		Robocizna i materiały:						
	1	Konserwacja rowów	373	05	373	05	—	—
	2	„ wałów	501	66	501	66	—	—
	3	„ obiektów (szluz, przepustów, ramp) . . .	50	05	50	05	—	—
		<u>Suma rubryki III. .</u>	924	76	924	76	—	—
IV.		Inne	83	53	83	53	—	—
		<u>Suma wydatków rzeczywistych</u>	2.043	25	2.043	25	—	—
		b) Przenośne.						
	1	Zwrot zaliczki funduszowi regulacyjnemu	109	85	—	—	109	85
		<u>Suma wszystkich wydatków .</u>	2.153	10	2.043	25	109	85
		Zapas z końcem roku 1907 w kasie zarządu budowy	—	—	55	20	—	—
		<u>Razem .</u>	—	—	2.098	45	—	—

22. Fundusz obwałowania lewego brzegu Dunajca powyżej Bogumiłowic.

Zamknięcie rachunku za rok 1907.

Rubryka	Pozycja	Poszczególnienie	Należytość		Uiszczenie		Należytość pozostała z końcem roku 1907.	
			K	g	K	g	K	g
		C) Fundusz rezerwowy.						
		DOCHODY.						
		Odsetki od lokowanej gotówki	3	42	3	42	—	—
		Zapasy z początkiem roku 1907	—	—	97	73	—	—
		Razem	—	—	101	15	—	—
		WYDATKI.						
		Zapasy z końcem roku 1907	—	—	101	15	—	—
		Razem	—	—	101	15	—	—

Stan funduszków z końcem roku 1907.

A) Fundusz regulacyjny.

Stan czynny.

1. Zapasy: a) w gotówce	308 K	60 g	
b) w remanencie materiałów, narzędzi i sprzętów	42 " — "		350 K 60 g
2. Należytości czynne: Zwrot zaliczki udzielonej funduszowi konserwacyjnemu			109 " 85 "
Suma stanu czynnego			460 K 45 g
Stan bierny			— " — "
Czysty stan czynny			460 K 45 g

B) Fundusz konserwacyjny.

Stan czynny.

Zapasy w gotówce w kasie zarządu budowy	55 K	20 g	
Należytości bierny: Zwrot zaliczki funduszowi regulacyjnemu			109 " 85 "
Czysty stan bierny			54 K 65 g

C) Fundusz rezerwowy.

Stan czynny.

Zapasy w gotówce	101 K	15 g	
Stan bierny			— " — "
Czysty stan czynny			101 K 15 g

UWAGA. Zapasy kasowe w gotówce ulokowano wraz z zapasami gotówki funduszu krajowego na 4% rachunek bieżący w Banku krajowym.

23. Fundusz regulacji potoku Pusty.

Zamknięcie rachunku za rok 1907.

Rubryka	Pozycja	Poszczególne	Należytość		Uiszczenie		Należytość pozostała z końcem roku 1907.	
			K	g	K	g	K	g
		DOCHODY.						
		<i>a) Rzeczywiste.</i>						
	1	Datek z funduszu krajowego	33.280	—	33.280	—	—	—
	2	„ „ państwowego funduszu melioracyjnego	24.960	—	24.960	—	—	—
	3	Datki konkurencyjne:						
		a) zaległe 124.800 K — g						
		b) bieżące 24.960 „ — „	149.760	—	—	—	149.760	—
	4	Odsetki od lokowanej gotówki	—	—	—	—	—	—
	5	Rozmaite	—	—	—	—	—	—
		<u>Suma dochodów rzeczywistych</u>	208.000	—	58.240	—	149.760	—
		<i>b) Przenośne.</i>						
	1	Zaliczka z dochodów roku 1908 na pokrycie niedoboru	13.277	02	13.277	02	—	—
	2	Kaucyje	150	—	150	—	—	—
		<u>Suma wszystkich dochodów</u>	221.427	02	71.667	02	149.760	—
		Zapasy z początkiem roku 1907:						
		a) w gotówce 1.718 K 52 g						
		b) w remanencie materiałów, narzędzi, sprzętów, baraku i palików 8.234 „ 88 „	—	—	9.953	40	—	—
		<u>Razem</u>	—	—	81.620	42	—	—
		WYDATKI.						
		<i>a) Rzeczywiste.</i>						
I.		Roboty ziemne:						
	1	Trasowanie	547	28	547	28	—	—
	2	Wykop ziemi nad wodą z odwozem na brzegi	33.330	62	33.330	62	—	—
	5	Materiały i narzędzia	1.156	78	1.156	78	—	—
	6	Dozór robót ziemnych	2.534	25	2.534	25	—	—
		<u>Suma rubryki I.</u>	37.568	93	37.568	93	—	—
II	7-10	Budowa obiektów	—	—	—	—	—	—
III.		Roboty dodatkowe:						
	12	Darniowanie szkarp: a) materiały, b) robocizna	1.506	61	1.506	61	—	—
		Do przeniesienia	1.506	61	1.506	61	—	—
		<u>Suma</u>	37.568	93	37.568	93	—	—

23. Fundusz regulacji potoku Pusty.

Zamknięcie rachunku za rok 1907.

Rubryka	Pozycja	Poszczególnienie	Należytość		Uiszczenie		Należytość pozostała z końcem roku 1907.	
			K	g	K	g	K	g
III.		Z przeniesienia . . .	37.568	93	37.568	93	—	—
			1.506	61	1.506	61	—	—
	13	Obsiew szkarp i ziemi rozplantowanej na odkładach: a) materiały, b) robocizna	1.285	83	1.285	83	—	—
		<u>Suma rubryki III. . .</u>	<u>2.792</u>	<u>44</u>	<u>2 792</u>	<u>44</u>	—	—
IV.	14-18	Wykupno gruntów, młynów i odszkodowania	—	—	—	—	—	—
V.		Konserwacja w czasie budowy:						
	19	Czyszczenie łożysk i naprawa szkarp	4.767	39	4.767	39	—	—
	20	Naprawa robót ubezpieczających:						
		a) materiały, b) robocizna	33	91	33	91	—	—
	21	Straż rzeczna	790	40	790	40	—	—
	<u>Suma rubryki V. . .</u>	<u>5.591</u>	<u>70</u>	<u>5.591</u>	<u>70</u>	—	—	
VI.		Koszta zarządu:						
	22	Najem lokalu kancelaryjnego	200	—	200	—	—	—
	23	Sprzęty i potrzeby kancelaryjne	570	92	570	92	—	—
	24	Przyrządy geodetyczne	36	74	36	74	—	—
	25	Płaca, koszta podróży i dodatek budowlany kierownika budowy.	7.253	98	7.253	98	—	—
	27	Wynagrodzenie kasyera	334	05	334	05	—	—
	28	Inne	915	65	915	65	—	—
		<u>Suma rubryki VI. . .</u>	<u>9.311</u>	<u>34</u>	<u>9 311</u>	<u>34</u>	—	—
VII		Rozmaite i nieprzewidziane:						
	33	Inne	1.052	37	1.052	37	—	—
		<u>Suma rubryki VII. . .</u>	<u>1.052</u>	<u>37</u>	<u>1.052</u>	<u>37</u>	—	—
	<u>Suma wydatków rzeczywistych</u>	<u>56.316</u>	<u>78</u>	<u>56.316</u>	<u>78</u>	—	—	
	b) Przenośne.							
1	Zwrot zaliczki pobranej na pokrycie niedoboru.	13.277	02	—	—	13.277	02	
2	Zwrot kaucyi	150	—	—	—	150	—	
	<u>Suma wszystkich wydatków</u>	<u>69.743</u>	<u>80</u>	<u>56.316</u>	<u>78</u>	<u>13.427</u>	<u>02</u>	
	Zapas z końcem roku 1907:							
	a) w gotówce 11.338 K 08 g							
	b) w remanencie materiałów, narzędzi, sprzętów i baraku 13 965 „ 56 „	—	—	25.303	64	—	—	
	<u>Razem</u>	—	—	<u>81.620</u>	<u>42</u>	—	—	

23. Fundusz regulacyi potoku Pusty.
Zamknięcie rachunku za rok 1907.

Stan funduszu z końcem roku 1907.

Stan czynny.

1. Zapasy:

a) w gotówce w kasie zarządu	11.338 K 08 g	
b) w remanentach materiałów narzę- dzi, sprzętów i baraku	13.965 „ 56 „	25.303 K 64 g

2. Należytości czynne:

zaległe datki konkurencyjne 149.760 „ — „
Suma stanu czynnego 175.063 K 64 g

Stan bierny.

1. Zwrot zaliczki na pokrycie niedoboru r. 1907	13.277 K 02 g	
2. „ kaucyi	150 „ — „	
Suma stanu biernego 13.427 „ 02 „
Czysty stan czynny 161.636 K 62 g

LW. 51.422/1908.

24. Fundusz regulacji rzeki Łęgu w powiatach Niskim i Kolbuszowskim.

Zamknięcie rachunku za rok 1907.

Rubryka	Pozytywa	Poszczególnienie	Należytość		Uiszczenie		Należytość pozostała z końcem roku 1907.	
			K	g	K	g	K	g
		A) Fundusz regulacyjny.						
		DOCHODY.						
		<i>a) Rzeczywiste.</i>						
1		Datek z funduszu krajowego	30.000		30.000	—		—
2		„ „ państwowego funduszu melioracyjnego	30.000	—	30.000	—		—
3		Odsetki od lokowanej gotówki	3.629	27	3.629	27		—
		<u>Suma dochodów rzeczywistych</u>	<u>63.629</u>	<u>27</u>	<u>63.629</u>	<u>27</u>		<u>—</u>
		<i>b) Przenośne</i>	—	—	—	—		—
		<u>Suma wszystkich dochodów .</u>	<u>63.629</u>	<u>27</u>	<u>63.629</u>	<u>27</u>		<u>—</u>
		Zapasy z początkiem roku 1907:						
		<i>a) w gotówce</i> 85.657 K 91 g						
		<i>b) w remanencie narzędzi i sprzętów</i> 1.491 „ 58 „	—	—	87.149	49		—
		<u>Razem .</u>	<u>—</u>	<u>—</u>	<u>150.778</u>	<u>76</u>		<u>—</u>
		WYDATKI.						
		<i>a) Rzeczywiste.</i>						
I.		Roboty ziemne:						
1		Trasowanie i profilowanie	190	66	190	66		—
2		Wykop z łożyska z odwozem na tamy	2.740	59	2.740	59		—
3		Materyały i narzędzia do robót ziemnych	32	72	32	72		—
4		Dozór	462	34	462	34		—
		<u>Suma rubryki I. .</u>	<u>3.426</u>	<u>31</u>	<u>3.426</u>	<u>31</u>		<u>—</u>
II.		Budowle regulacyjne:						
5		Materyały	18.397	53	18.397	53		—
6		Robocizna	4.524	94	4.524	94		—
7		Zasadzenie odsypisk	959	16	959	16		—
8		Narzędzia	256	08	256	08		—
9		Dozór	1.996	70	1.996	70		—
		<u>Suma rubryki II. .</u>	<u>26.134</u>	<u>41</u>	<u>26.134</u>	<u>41</u>		<u>—</u>
III.		Utrzymanie w czasie budowy:						
10		Naprawa uszkodzonych budowli regulacyjnych	1.042	65	1.042	65		—
11		Straż rzeczna	1.035	—	1.035	—		—
		<u>Suma rubryki III. .</u>	<u>2.077</u>	<u>65</u>	<u>2.077</u>	<u>65</u>		<u>—</u>
		<u>Do przeniesienia . .</u>	<u>31.638</u>	<u>37</u>	<u>31.638</u>	<u>37</u>		<u>—</u>

24. Fundusz regulacji rzeki Łęgu w powiatach Niskim i Kolbuszowskim.

Zamknięcie rachunku za rok 1907.

Rubryka	Pozycja	Poszczególnienie	Należytość		Uiszczenie		Należytość pozostała z końcem roku 1907.	
			K	g	K	g	K	g
		Z przeniesienia	31.638	37	31.638	37	—	—
IV.		Koszta zarządu:						
	12	Najem lokalu	400	—	400	—	—	—
	13	Sprzęty i potrzeby kancelaryjne	66	94	66	94	—	—
	15	Pobory c. k. kierownika budowy	6.148	—	6.148	—	—	—
	16	Inne drobne	1.224	55	1 224	55	—	—
		<u>Suma rubryki IV.</u>	<u>7.839</u>	<u>49</u>	<u>7 839</u>	<u>49</u>	<u>—</u>	<u>—</u>
V.		Rozmaite i nieprzewidziane:						
	17	Odszkodowanie za grunta	45	70	45	70	—	—
	18	Nieprzewidziane budowie regulacyjne	4.739	10	4.739	10	—	—
		<u>Suma rubryki V.</u>	<u>4.784</u>	<u>80</u>	<u>4.784</u>	<u>80</u>	<u>—</u>	<u>—</u>
		<u>Suma wydatków rzeczywistych</u>	<u>44.262</u>	<u>66</u>	<u>44 262</u>	<u>66</u>	<u>—</u>	<u>—</u>
		b) <u>Przenośne</u>	<u>—</u>	<u>—</u>	<u>—</u>	<u>—</u>	<u>—</u>	<u>—</u>
		<u>Suma wszystkich wydatków .</u>	<u>44.262</u>	<u>66</u>	<u>44.262</u>	<u>66</u>	<u>—</u>	<u>—</u>
		Zapas z końcem roku 1907:						
		a) w gotówce 104.632 K 49 g						
		b) w remanencie materiałów, narzędzi i sprzętów 1.883 „ 61 „						
		<u>Razem .</u>	<u>—</u>	<u>—</u>	<u>106.516</u>	<u>10</u>	<u>—</u>	<u>—</u>
		B) Fundusz konserwacyjny.						
		DOCHODY.						
	1	Odszkodowania	101	20	101	20	—	—
	2	Za materiały faszynowe	2.326	40	2.326	40	—	—
	3	Odsetki od lokowanej gotówki	60	48	60	48	—	—
		<u>Suma dochodów .</u>	<u>2.488</u>	<u>08</u>	<u>2.488</u>	<u>08</u>	<u>—</u>	<u>—</u>
		Zapas z początkiem roku 1907	—	—	1.728	10	—	—
		<u>Razem .</u>	<u>—</u>	<u>—</u>	<u>4.216</u>	<u>18</u>	<u>—</u>	<u>—</u>
		WYDATKI.						
		Zapas z końcem roku 1907	—	—	4.216	18	—	—
		<u>Razem .</u>	<u>—</u>	<u>—</u>	<u>4.216</u>	<u>18</u>	<u>—</u>	<u>—</u>

24. Fundusz regulacji rzeki Łęgu w powiatach Niskim i Kolbuszowskim.

Zamknięcie rachunku za rok 1907.

Stan funduszków z końcem roku 1907.

A) Fundusz regulacyjny.

Stan czynny.

Zapasy: a) w gotówce	104.632 K 49 g	
b) w remanencie materiałów, narzędzi i sprzętów	1.883 „ 61 „	
		<hr/>
Suma stanu czynnego		106.516 K 10 g
Stan bierny		<hr/>
		— „ — „
		<hr/>
Czysty stan czynny		106.516 K 10 g

B) Fundusz konserwacyjny.

Stan czynny.

Zapasy kasowe w gotówce	4.216 K 18 g	
Stan bierny		<hr/>
		— „ — „
		<hr/>
Czysty stan czynny		4.216 K 18 g

UWAGA. Zapasy kasowe w gotówce ulokowano łącznie z zapasami gotówki funduszu krajowego na 4% rachunek bieżący w Banku krajowym.

LW. 40.135/1908.

25. Fundusz obwałowania Wisły w powiecie Dąbrowskim.
Zamknięcie rachunku za rok 1907.

Rubryka	Pozycja	Poszczególnienie	Należytość		Uiszczenie		Należytość pozostała z końcem roku 1907	
			K	g	K	g	K	g
A) Fundusz obwałowania.								
DOCHODY.								
<i>a) Rzeczywiste.</i>								
	1	Datek z funduszu krajowego	90.000	—	90.000	—	—	—
	2	Datek z państwowego funduszu melioracyjnego	90.000	—	90.000	—	—	—
	3	Datki konkurencyjne	20.000	—	20.000	—	—	—
	4	Odsetki z lokacyi gotówki	—	—	—	—	—	—
	5	Rozmaite	124	60	124	60	—	—
<u>Suma dochodów rzeczywistych</u>			200.124	60	200.124	60	—	—
<i>b) Przenośne.</i>								
	1	Zaliczka z dochodów roku 1908 na pokrycie niedoboru roku 1907	82 916	64	82.916	64	—	—
<u>Suma wszystkich dochodów</u>			283.041	24	283.041	24	—	—
Zapas z początkiem roku 1907:								
<i>a) w gotówce w kasie zarządu 801 K 32 g</i>								
<i>b) w remanencie:</i>								
		materyałów 6.723 „ 96 „	—	—	12.157	38	—	—
		narzędzi i sprzętów 4.632 „ 10 „	—	—	—	—	—	—
<u>Razem</u>			—	—	295.198	62	—	—
WYDATKI.								
<i>a) Rzeczywiste.</i>								
I.	1—8	Roboty ziemne	109.526	74	109.526	74	—	—
II.		Budowa obiektów:						
<i>a) Szluzy i przepusty wałowe:</i>								
	9	Roboty ciesielskie:						
		<i>a) materyały</i> }	1.571	46	1.571	46	—	—
		<i>b) robocizna</i> }	—	—	—	—	—	—
	10	Roboty murarskie:						
		<i>a) materyały</i> }	5.446	20	5.446	20	—	—
		<i>b) robocizna</i> }	—	—	—	—	—	—
Do przeniesienia			7.017	66	7.017	66	—	—
			109.526	74	109.526	74	—	—

25. Fundusz obwałowania Wisły w powiecie Dąbrowskim.

Zamknięcie rachunku za rok 1907.

Rubryka	Pozycja	Poszczególne	Należytość		Uiszczenie		Należytość pozostała z końcem roku 1907.	
			K	g	K	g	K	g
II.		Z przeniesienia . . .	109.526	74	109 526	74	—	—
			7.017	66	7.017	66	—	—
	11	Roboty kowalskie:						
		a) materiały }	242	40	242	40	—	—
		b) robocizna }						
	12	Rozmaite:						
		a) roboty ziemne }	2.069	34	2.069	34	—	—
		b) pompowanie wody }						
		c) ubezpieczenia }						
		b) Mosty drewniane i betonowe:						
	13	Roboty ciesielskie i murarskie:						
		a) materiały }	413	09	413	09	—	—
		b) robocizna }						
		<u>Suma rubryki II. . .</u>	<u>9.742</u>	<u>49</u>	<u>9.742</u>	<u>49</u>	<u>—</u>	<u>—</u>
III.		Obsiew szkarp i roboty dodatkowe:						
	16	Obsiew szkarp wałów i rowów . . .	657	02	657	02	—	—
	17	Ubezpieczenie szkarp kanałów i rowów płotkami	1.416	60	1.416	60	—	—
	18	Ubezpieczenie szkarp darniami . . .	1.469	56	1.469	56	—	—
	19	Ubezpieczenie przejazdów wałowych .	295	53	295	53	—	—
		<u>Suma rubryki III. . .</u>	<u>3.838</u>	<u>71</u>	<u>3.838</u>	<u>71</u>	<u>—</u>	<u>—</u>
IV.	20-26	Wykupno gruntów i odszkodowania .	31.541	89	31.541	89	—	—
V.		Konserwacja w czasie budowy:						
	27	Naprawa wałów	636	01	636	01	—	—
	28	" rowów i kanałów	1.157	49	1.157	49	—	—
	29	" obiektów	343	48	343	48	—	—
	30	Straż rzeczna i wałowa	1.112	—	1.112	—	—	—
		<u>Suma rubryki V. . .</u>	<u>3.248</u>	<u>98</u>	<u>3.248</u>	<u>98</u>	<u>—</u>	<u>—</u>
VI.		Koszta zarządu:						
	31	Najem lokalu, światło, opał, usługa .	1.157	—	1.157	—	—	—
	32	Sprzęty i potrzeby kancelaryjne . . .	282	81	282	81	—	—
	33	Przyrządy geodetyczne	57	03	57	03	—	—
	34	Dyety, koszta podróży i płaca kierownika budowy	14.229	86	14.229	86	—	—
	35	Dyety i koszta podróży delegata . . .	993	34	993	34	—	—
	37	Inne	836	97	836	97	—	—
		<u>Suma rubryki VI. . .</u>	<u>17.557</u>	<u>01</u>	<u>17.557</u>	<u>01</u>	<u>—</u>	<u>—</u>
		Do przeniesienia . . .	175.455	82	175.455	82	—	—

25. Fundusz obwałowania Wisły w powiecie Dąbrowskim.

Zamknięcie rachunku za rok 1907.

Rubryka	Pozytywa	Poszczególnienie	Należytość		Uiszczenie		Należytość pozostała z końcem roku 1907.	
			K	g	K	g	K	g
VII		Z przeniesienia	175.455	82	175.455	82	—	—
		Rozmaite i nieprzewidziane:						
	38	Rowy dodatkowe	456	97	456	97	—	—
	39	Objekty	2.511	29	2.511	29	—	—
	42	Hektometrowanie wałów i rowów	13	86	13	86	—	—
	43	Inne nieprzewidziane	598	16	598	16	—	—
		<u>Suma rubryki VII.</u>	3.580	28	3.580	28	—	—
		<u>Suma wydatków rzeczywistych</u>	179.036	10	179.036	10	—	—
		b) Przenośne.						
	1	Zwrot zaliczki na pokrycie niedoboru	184.914	41	101.997	77	82.916	64
		<u>Suma wszystkich wydatków</u>	363.950	51	281.033	87	82.916	64
		Zapasy z końcem roku 1907:						
		a) w gotówce w kasie zarządu budowy	2.408	K 28 g				
		b) w remanencji:						
		materyałów	7.072	„ 37 „				
	narzędzi i sprzętów	4.684	„ 10 „	14.164	75	—	—	
	<u>Razem</u>	—	—	295.198	62	—	—	
	B) Fundusz konserwacyjny.							
	DOCHODY.							
1	Za sprzedaną trawę	3.454	95	3.454	95	—	—	
2	Odszkodowania	132	70	132	70	—	—	
3	Odsetki z lokacji gotówki	126	14	126	14	—	—	
4	Rozmaite	272	41	272	41	—	—	
	<u>Suma dochodów</u>	3.986	20	3.986	20	—	—	
	Zapasy z początkiem roku 1907 w gotówce	—	—	2.364	27	—	—	
	<u>Razem</u>	—	—	6.350	47	—	—	
	WYDATKI.							
1	Zwrot kosztów podróży z powodu sprzedaży trawy	25	50	25	50	—	—	
	Zapasy z końcem roku 1907	—	—	6.324	97	—	—	
	<u>Razem</u>	—	—	6.350	47	—	—	

25. Fundusz obwałowania Wisły w powiecie Dąbrowskim.
Zamknięcie rachunku za rok 1907.

Stan funduszów z końcem roku 1907.

A) Fundusz obwałowania.

Stan czynny.

Zapasy: a) w gotówce w kasie zarządu budowy	2.408 K 28 g
b) w remanencie: materiałów	7.072 „ 37 „
narzędzi i sprzętów	4.684 „ 10 „
Suma stanu czynnego	<u>14.164 K 75 g</u>

Stan bierny.

Zaliczka na pokrycie niedoboru roku 1907	82.916 „ 64 „
Czysty stan bierny	<u>68.751 K 89 g</u>

B) Fundusz konserwacyjny.

Stan czynny.

Zapasy w gotówce	6.324 K 97 g
Stan bierny	— „ — „
Czysty stan czynny	<u>6.324 K 97 g</u>

UWAGA. Zapas kasowy w gotówce ulokowano wraz z zapasami gotówki funduszu krajowego na rachunek bieżący w Banku krajowym.

LW. 40.960/1908.

26. Fundusz zabudowania debr w gminie Mikołajów nad Dniestrem.

Zamknięcie rachunku za rok 1907.

Rubryka	Pozycja	Poszczególnienie	Należytość		Uiszczenie		Należytość pozostała z końcem roku 1907.	
			K	g	K	g	K	g
		DOCHODY.						
		<i>a) Rzeczywiste.</i>						
	1	Odsetki od kapitałów lokowanych	394	22	394	22	—	—
	2	Rozmaite	77	50	77	50	—	—
		Suma dochodów rzeczywistych	471	72	471	72	—	—
		<i>b) Przenośne</i>	—	—	—	—	—	—
		Suma wszystkich dochodów	471	72	471	72	—	—
		Zapas z początkiem roku 1907	—	—	15.850	57	—	—
		<u>Razem</u>	—	—	16.322	29	—	—
		WYDATKI.						
		<i>a) Rzeczywiste.</i>						
I.	1-4	Roboty ziemne	—	—	—	—	—	—
II.	5-11	„ regulacyjne	—	—	—	—	—	—
III.	12-19	Budowa obiektów	—	—	—	—	—	—
IV.	20-24	Roboty dodatkowe	—	—	—	—	—	—
V.	25-28	Wykupno gruntów i odszkodowania	—	—	—	—	—	—
VI.		Utrzymanie w czasie budowy:						
	29	Naprawa budowli regulacyjnych	354	26	354	26	—	—
	30	Naprawa obiektów	—	—	—	—	—	—
	31	Odnowienie kultur	1.559	25	1.559	25	—	—
	32	Straż rzeczna	340	—	340	—	—	—
		Suma rubryki VI.	2.253	51	2.253	51	—	—
VII.		Koszta zarządu:						
	33	Najem lokalu	150	—	150	—	—	—
	34	Sprzęty i potrzeby kancelaryjne	—	—	—	—	—	—
	35	Przyrządy geodetyczne	—	—	—	—	—	—
	36	Płaca i ryczałt na objazdy kierownika budowy	1.300	—	1.300	—	—	—
		Do przeniesienia	1.450	—	1.450	—	—	—
			2.253	51	2.253	51	—	—

26. Fundusz zabudowania debr w gminie Mikołajów nad Dniestrem.

Zamknięcie rachunku za rok 1907.

Rubryka	Pozycja	Poszczególne	Należytość		Uiszczenie		Należytość pozostała z końcem roku 1907.	
			K	g	K	g	K	g
VII.		Z przeniesienia	2.253	51	2.253	51	—	—
			1.450	—	1.450	—	—	—
	37	Płaca i dodatek budowlany prowadzącego budowę	—	—	—	—	—	—
	38	Inne drobne	297	96	297	96	—	—
		<u>Suma rubryki VII.</u>	1.747	96	1.747	96	—	—
VIII.		Rozmaite i nieprzewidziane:						
	39	Budowa brodów	—	—	—	—	—	—
	40	Urządzenie dróg i ścieżek	—	—	—	—	—	—
	41	Budowa dodatkowych obiektów	60	—	60	—	—	—
	42	Inne nieprzewidziane	265	20	265	20	—	—
		<u>Suma rubryki VIII.</u>	325	20	325	20	—	—
		<u>Suma wydatków rzeczywistych</u>	4.326	67	4.326	67	—	—
	b) <u>Przenośne</u>	—	—	—	—	—	—	
	<u>Suma wszystkich wydatków</u>	4.326	67	4.326	67	—	—	
	Zapasy z końcem roku 1907:							
	a) w gotówce	11.644	K 67 g					
	b) w remanencie materiałów, narzędzi i sprzętów	350	" 95 "	—	—	11.995	62	
	<u>Razem</u>	—	—	16.322	29	—	—	

Stan funduszków z końcem roku 1907.

Stan czynny.

Zapasy: a) w gotówce	11.644 K 67 g
b) w remanencie materiałów, narzędzi i sprzętów	350 " 95 "
Suma stanu czynnego	11.995 K 62 g
Stan bierny	<u>— " — "</u>
Czysty stan czynny	<u>11.995 K 62 g</u>

UWAGA. Zapas w gotówce ulokowano łącznie z zapasami gotówki funduszu krajowego na rachunek bieżący w Banku krajowym.

27. Fundusz zabudowania debr w Zniesieniu

Zamknięcie rachunku za rok 1907.

Rubryka	Pozycja	Poszczególnienie	Należytość		Uiszczenie		Należytość pozostała z końcem roku 1907.	
			K	g	K	g	K	g
		DOCHODY.						
		<i>a) Rzeczywiste.</i>						
	1	Odsetki od kapitałów lokowanych	2.666	78	2.666	78	—	—
	2	Rozmaite	—	—	—	—	—	—
		<u>Suma dochodów rzeczywistych</u>	2.666	78	2.666	78	—	—
		<i>b) Przenośne</i>	—	—	—	—	—	—
		<u>Suma wszystkich dochodów</u>	2.666	78	2.666	78	—	—
		Zapas z początkiem roku 1907	—	—	92.137	95	—	—
		<u>Razem</u>	—	—	94.804	73	—	—
		WYDATKI.						
		<i>a) Rzeczywiste.</i>						
I.		Roboty ziemne:						
	1	Trasowanie i profilowanie	39	36	39	36	—	—
	2	Karczowanie	—	—	—	—	—	—
	3	Wykop z odwozem na wał	186	70	186	70	—	—
	4	Materyały i narzędzia	—	—	—	—	—	—
		<u>Suma rubryki I.</u>	226	06	226	06	—	—
II.	5—11	Roboty regulacyjne	—	—	—	—	—	—
III.		Budowa obiektów:						
	12	Roboty ziemne	329	66	329	66	—	—
	13	Rozsadzanie skał	—	—	—	—	—	—
	14	Roboty ciesielskie	28	—	28	—	—	—
	15	" murarskie	4.625	03	4.625	03	—	—
	16	" brukarskie	522	80	522	80	—	—
	17	" kowalskie	—	—	—	—	—	—
	18	Narzędzia	107	18	107	18	—	—
	19	Dozór budowy	240	—	240	—	—	—
		<u>Suma rubryki III.</u>	5.852	67	5.852	67	—	—
IV.		Roboty dodatkowe:						
	20	Szarpowanie stoków	414	56	414	56	—	—
	21	Ubezpieczenie stoków i odsypisk	6.533	75	6.533	75	—	—
	22	Zadarnienie stoków	—	—	—	—	—	—
		Do przeniesienia	6.948	31	6.948	31	—	—
			6.078	73	6.078	73	—	—

27. Fundusz zabudowania debr w Zniesieniu.

Zamknięcie rachunku za rok 1907.

Rubryka	Pozycja	Poszczególne	Należytość		Uiszczenie		Należytość pozostała z końcem roku 1907.	
			K	g	K	g	K	g
IV.		Z przeniesienia . . .	6 078	73	6.078	73	—	—
			6 948	31	6.948	31	—	—
	23	Zadrzewienie stoków i odsypisk. . .	9.355	06	9.355	06	—	—
	24	Odwodnienie stoków (drenowanie) . .	—	—	—	—	—	—
		<u>Suma rubryki IV. . .</u>	<u>16.303</u>	<u>37</u>	<u>16.303</u>	<u>37</u>	<u>—</u>	<u>—</u>
V.	25-28	Wykupno gruntów i odszkodowania	—	—	—	—	—	—
VI.		Utrzymanie w czasie budowy:						
	29	Naprawa budowli regulacyjnych . . .	—	—	—	—	—	—
	30	„ obiektów	374	20	374	20	—	—
	31	Odnowienie kultur	—	—	—	—	—	—
	32	Straż rzeczna	472	—	472	—	—	—
		<u>Suma rubryki VI. . .</u>	<u>846</u>	<u>20</u>	<u>846</u>	<u>20</u>	<u>—</u>	<u>—</u>
VII.		Koszta zarządu:						
	33	Najem lokalu (amortyzacja baraku)	440	—	440	—	—	—
	34	Sprzęty i potrzeby kancelaryjne . .	70	97	70	97	—	—
	35	Przyrządy geodetyczne	36	80	36	80	—	—
	36	Płaca i ryczałt na objazdy kierownika budowy	2.300	—	2.300	—	—	—
	37	Płaca i dodatek budowlany prowadzącego budowę.	—	—	—	—	—	—
	38	Inne drobne	387	89	387	89	—	—
		<u>Suma rubryki VII. . .</u>	<u>3.235</u>	<u>66</u>	<u>3 235</u>	<u>66</u>	<u>—</u>	<u>—</u>
VIII.		Rozmaite i nieprzewidziane:						
	39	Budowa brodów.	175	80	175	80	—	—
	40	Urządzenie dróg i ścieżek	—	—	—	—	—	—
	41	Budowa dodatkowych obiektów . . .	—	—	—	—	—	—
	42	Inne nieprzewidziane	429	72	429	72	—	—
		<u>Suma rubryki VIII. . .</u>	<u>605</u>	<u>52</u>	<u>605</u>	<u>52</u>	<u>—</u>	<u>—</u>
		<u>Suma wydatków rzeczywistych</u>	<u>27.069</u>	<u>48</u>	<u>27.069</u>	<u>48</u>	<u>—</u>	<u>—</u>
		b) Przenośne	—	—	—	—	—	—
		<u>Suma wszystkich wydatków . . .</u>	<u>27.069</u>	<u>48</u>	<u>27.069</u>	<u>48</u>	<u>—</u>	<u>—</u>
		Zapas z końcem roku 1907:						
		a) w gotówce 67.296 K 85 g						
		b) w remanenciamateriałów, narzędzi i sprzętów 438 „ 40 „	—	—	67.735	25	—	—
		<u>Razem</u>	<u>—</u>	<u>—</u>	<u>94.804</u>	<u>73</u>	<u>—</u>	<u>—</u>

27. Fundusz zabudowania debr w Zniesieniu.

Zamknięcie rachunku za rok 1907.

Stan funduszu z końcem roku 1907.

Stan czynny.

Zapas z końcem roku 1907:

a) w gotówce 67.296 K 85 g

b) w remanencie materiałów, narzędzi i sprzętów 438 „ 40 „

Suma stanu czynnego 67.735 K 25 g

Stan bierny — „ — „

Czysty stan czynny 67.735 K 25 g

UWAGA. Zapas kasowy w gotówce ulokowano łącznie z zapasami gotówki funduszu krajowego na rachunek bieżący w Banku krajowym.

LW. 55.721/1908.

28. Fundusz obwałowania Wisły od Niepołomic do ujścia Raby.
Zamknięcie rachunku za rok 1907.

Rubryka	Pozycya	Poszczególnienie	Należytość		Uiszczenie		Należytość pozostała z końcem roku 1907.	
			K	g	K	g	K	g
		A) Fundusz obwałowania.						
		DOCHODY.						
		a) Rzeczywiste.						
1		Datek z funduszu krajowego	92.832	—	92 832	—	—	—
2		Datek z państwowego funduszu melioracyjnego	92.832	—	92.832	—	—	—
3		Datki konkurencyjne:						
		a) zaległe. 139.248 K g						
		b) bieżące. 46.416 „ — „	185.664	—	—	—	185.664	—
4		Odsetki od lokowanej gotówki	—	—	—	—	—	—
5		Rozmaite	32	49	32	49	—	—
		<u>Suma dochodów rzeczywistych</u>	371.360	49	185.696	49	185.664	—
		b) Przenośne.						
1		Zwrot kosztów budowy baraku dla więźni	3.466	14	866	54	2 599	60
2		Zaliczka na pokrycie niedoboru roku 1907 z dochodów roku 1908	41.221	91	41.221	91	—	—
3		Kaucyje	1.495	92	747	96	747	96
		<u>Suma wszystkich dochodów</u>	417.544	46	228.532	90	189.011	56
		Zapasy z początkiem roku 1907:						
		a) w gotówce 134 K 28 g						
		b) w remanencji:						
		materiałów 26.883 „ 79 „						
		narzędzi 13.811 „ 40 „	—	—	40.829	47	—	—
		<u>Razem</u>			269.362	37	—	—
		WYDATKI.						
		a) Rzeczywiste.						
I.		Roboty ziemne:						
1		Trasowanie i profilowanie	1.220	93	1.220	93	—	—
2		Zdzieranie darni	7.147	13	7.147	13	—	—
3		Wykop z potoków i rowów z odwozem na wał i rampy	723	92	723	92	—	—
4		Wykop z potoków i rowów z odwozem na brzeg	807	75	807	75	—	—
5		Wykop z rowów materiałowych z odwozem na wał i rampy	79.645	08	79 645	08	—	—
6		Wykonanie nasypu	14.686	63	14.686	63	—	—
7		a) Materiały i narzędzia, b) Las	12 919	01	12 919	01	—	—
8		Dozór robót ziemnych	3.976	54	3.976	54	—	—
		<u>Suma rubryki I.</u>	121.126	99	121 126	99	—	—
		Do przeniesienia	121.126	99	121.126	99	—	—

28. Fundusz obwałowania Wisły od Niepołomic do ujścia Raby.
Zamknięcie rachunku za rok 1907.

Rubryka	Pozycya	Poszczególñienie	Nale¿ytość		Uiszczenie		Nale¿ytość pozostała z koñcem roku 1907.	
			K	g	K	g	K	g
		Z przeniesienia . . .	121.126	99	121.126	99	—	—
II.		Budowa obiektów:						
		a) Szluzy i przepusty wałowe:						
	9	Roboty ciesielskie: a) materiały, b) robocizna	3.753	22	3.753	22	—	—
	10	Roboty murarskie: a) materiały, b) robocizna	5.113	99	5.113	99	—	—
	11	Roboty kowalskie: a) materiały, b) robocizna	406	78	406	78	—	—
	12	Różne: a) roboty ziemne, b) pompowanie wody, c) ubezpieczenia dodatkowe	1.185	88	1.185	88	—	—
		Suma rubryki II	10.459	87	10.459	87	—	—
III.		Roboty dodatkowe:						
	16	Obsiew szkarp wałów, potoków i rowów: a) nasiona, b) robocizna	922	08	922	08	—	—
	17	Ubezpieczenie szkarp potoków i rowów płótkami faszynowymi: a) faszyny, b) paliki, c) robocizna	1.203	31	1.203	31	—	—
	19	Ubezpieczenie prógami i szutrowanie przejazdów wałowych: a) materiały, b) żwir, c) robocizna	147	—	147	—	—	—
		Suma rubryki III.	2.272	39	2.272	39	—	—
IV.		Wykupno gruntów i odszkodowania:						
	20	Koszta komisyjne	3 090	03	3.090	03	—	—
	21	Wykupno gruntów pod wały	31.343	69	31.343	69	—	—
	23	Odszkodowania za rowy materiałowe	8.119	24	8.119	24	—	—
	24	Odszkodowania za serwitut pod rowy i wałki	94	28	94	28	—	—
	25	Odszkodowania za zniszczone plony	1.664	22	1.664	22	—	—
	26	Koszta intabulacji	46	—	46	—	—	—
		Suma rubryki IV.	44.357	46	44 357	46	—	—
V.		Utrzymanie w czasie budowy:						
	27	Naprawa szkarp wałów, potoków, rowów i obiektów	834	78	834	78	—	—
	28	Naprawa potoków: a) materiały, b) robocizna	74	50	74	50	—	—
	30	Straż rzeczna i wałowa	682	40	682	40	—	—
		Suma rubryki V.	1.591	68	1.591	68	—	—
VI.		Koszta zarządu:						
	31	Najem lokalu	400	—	400	—	—	—
	32	Sprzęty i potrzeby kancelaryjne	748	92	748	92	—	—
		Do przeniesienia	1.148	92	1.148	92	—	—
			179.803	39	179.803	39	—	—

28. Fundusz obwałowania Wisły od Niepołomic do ujścia Raby.

Zamknięcie rachunku za rok 1907.

Rubryka	Pozycja	Poszczególne	Należytość		Uiszczenie		Należytość pozostała z końcem roku 1907.	
			K	g	K	g	K	g
VI.		Z przeniesienia . . .	179.808	39	179.808	39	—	—
			1.148	92	1.148	92	—	—
	33	Przyrządy geodetyczne	96	70	96	70	—	—
	34	Dyety i koszty podróży delegata . . .	1.065	26	1 065	26	—	—
	35	Koszta podróży, płaca i dodatek budowlany kierownika	15.590	84	15.590	84	—	—
	37	Inne	1.406	24	1.406	24	—	—
		Suma rubryki VI. . .	19.307	96	19.307	96	—	—
VII.		Rozmaite i nieprzewidziane:						
	39	Objekty dodatkowe	183	20	183	20	—	—
	42	Inne	2 924	25	2.924	25	—	—
		Suma rubryki VII. . .	3.107	45	3.107	45	—	—
		Suma wydatków rzeczywistych	202.223	80	202.223	80	—	—
	b) Przenośne.							
1	Zwrot zaliczki na pokrycie niedoboru:							
	a) zaległa 7.842 K 45 g							
	b) bieżąca 41.221 „ 91 „	49 064	36	7.842	45	41.221	91	
2	Kaucyje	1.495	92	1.495	92	—	—	
	Suma wszystkich wydatków . . .	252.784	08	211.562	17	41.221	91	
	Zapas z końcem roku 1907:							
	a) w gotówce 675 K 23 g							
	b) w remanencji:							
	materiałów . . . 23.945 „ 07 „							
	narzędzi i sprzętów 33.179 „ 90 „	—	—	57.800	20	—	—	
	Razem	—	—	269.362	37	—	—	
	B) Fundusz konserwacyjny.							
	DOCHODY.							
1	Za sprzedaną trawę	2.227	—	2.227	—	—	—	
2	Odszkodowania	52	74	52	74	—	—	
3	Odsetki od lokowanej gotówki . . .	37	29	37	29	—	—	
	Suma dochodów	2.317	03	2.317	03	—	—	
	Zapas z początkiem roku 1907 . . .	—	—	756	11	—	—	
	Razem	—	—	3.073	14	—	—	
	WYDATKI.							
	Zapas z końcem roku 1907	—	—	3.073	14	—	—	
	Razem	—	—	3.073	14	—	—	

28. Fundusz obwałowania Wisły od Niepołomic do ujścia Raby. Zamknięcie rachunku za rok 1907.

Stan funduszków z końcem roku 1907.

A) Fundusz obwałowania.

Stan czynny.

1. Zapasy:			
a) w gotówce w kasach zarządu budowy .	675 K 23 g		
b) w remanencie materiałów .	23.945 " 07 "		
narzędzi i sprzętów .	33.179 " 90 "		57.800 K 20 g
			<hr/>
2. Należytości czynne:			
a) zaległe datki konkurencyjne:			
z lat dawnych .	139.248 K — g		
z roku 1907 .	46.416 " — "	185.664 K — g	
b) Zakład karny w Wiśniczu — zwrot kosztów budowy baraku dla więźni	2.599 " 60 "		
c) C. k. Namiestnictwo — zwrot kaucyi	747 " 96 "	189.011 " 56 "	
			<hr/>
Suma stanu czynnego .			246.811 K 76 g

Stan bierny.

1. Zaliczka pobrana z dochodów roku 1908 na pokrycie niedoboru roku 1907 .		41.221 " 91 "	
			<hr/>
Czysty stan czynny .			205.589 K 85 g

B) Fundusz konserwacyjny.

Stan czynny.

1. Zapas kasowy w gotówce .		3.073 K 14 g	
Stan bierny .		— " — "	
			<hr/>
Czysty stan czynny .			3.073 K 14 g

UWAGA. Zapas kasowy w gotówce ulokowano łącznie z zapasami gotówki funduszu krajowego na rachunek bieżący w Banku krajowym.

LW. 51.427/1908.

29. Fundusz obwałowania Wisły od ujścia Raby do Woli rogowskiej.

Zamknięcie rachunku za rok 1907.

Rubryka	Pozycja	Poszczególności	Należytość		Uiszczenie		Należytość pozostała z końcem roku 1907.	
			K	g	K	g	K	g
		A) Fundusz obwałowania.						
		DOCHODY.						
		a) Rzeczywiste.						
	1	Datek z funduszu krajowego.	90.000	—	90.000	—	—	—
	2	" " państwowego funduszu melioracyjnego	90.000	—	90.000	—	—	—
	3	Datki konkurencyjne: z lat dawnych . 135.000 K — g za rok 1907 . . 45.000 " — "	180.000	—	—	—	180 000	—
	4	Odsetki od lokowanych kapitałów	—	—	—	—	—	—
	5	Rozmaite	1.135	21	1.135	21	—	—
		Suma dochodów rzeczywistych	361.135	21	181.135	21	180.000	—
		b) Przenośne.						
	1	Zwrot kosztów konserwacji rowu Krzeczowskiego	23	60	23	60	—	—
	2	Zwrot kosztów budowy lewego wału Raby w Mikluszowicach	10.006	15	10.006	15	—	—
	3	Kaucyje pobrane i wydane	608	54	454	27	154	27
		Suma wszystkich dochodów .	371.773	50	191.619	23	180.154	27
		Zapasy z początkiem roku 1907:						
		a) w gotówce 1.244 K 91 g						
		b) w remanencji materiałów 22.202 " 25 "						
		narzędzi 11.251 " 31 "	—	—	34.698	47	—	—
		Razem .	—	—	226.317	70	—	—
		WYDATKI.						
		a) Rzeczywiste.						
I.		Roboty ziemne:						
	1	Trasowanie i profilowanie.	1.026	13	1.026	13	—	—
	2	Zdzieranie darni	871	65	871	65	—	—
	3	Karczowanie	652	64	652	64	—	—
	4	Wykop z potoków i rowów z odwodem na wał i rampy	4 590	16	4 590	16	—	—
	5	Wykop z potoków i rowów z odwodem na brzeg	1.685	25	1.685	25	—	—
	6	Wykop z rowów materiałowych z odwodem na wał i rampy	35.570	31	35.570	31	—	—
	7	Wykonanie nasypu	6.703	98	6.703	98	—	—
		Do przeniesienia . .	51.100	12	51.100	12	—	—

29. Fundusz obwałowania Wisły od ujścia Raby do Woli rogowskiej.

Zamknięcie rachunku za rok 1907.

Rubryka	Pozytywa	Poszczególności	Należytość		Uiszczenie		Należytość pozostała z końcem roku 1907.	
			K	g	K	g	K	g
I.		Z przeniesienia . . .	51.100	12	51.100	12	—	—
	8	Materyały i narzędzia	4.284	54	4 284	54	—	—
	9	Dozór robót ziemnych	2.852	90	2.852	90	—	—
		Suma rubryki I. . .	58.237	56	58.237	56	—	—
II.		Roboty regulacyjne:						
	10	Budowle faszynowe: a) materyały, b) faszyny, c) paliki	11.069	20	11.069	20	—	—
	11	Robocizna	4.247	55	4.247	55	—	—
	12	Dozór robót	292	—	292	—	—	—
		Suma rubryki II. . .	15.608	75	15.608	75	—	—
III.		Budowa obiektów:						
		A) Szluzy i przepusty wałowe oraz szluzy wprowadzające wodę do kanałów ulgi.						
	13	Roboty ciesielskie: a) materyały, b) robocizna	601	20	601	20	—	—
	14	Roboty murarskie: a) materyały, b) robocizna	1.026	40	1.026	40	—	—
	15	Roboty kowalskie: a) materyały, b) robocizna	49	25	49	25	—	—
	16	Rozmaite: a) roboty ziemne, b) pompowanie wody, c) ubezpieczenia dodatkowe	196	9	196	92	—	—
		Suma rubryki III. . .	1 873	77	1.873	77	—	—
IV.		Roboty dodatkowe:						
	30	Obsiew szkarp wałów, potoków i rowów: a) nasiona, b) robocizna	634	35	634	35	—	—
	31	Ubezpieczenie szkarp potoków i rowów płótkami faszynowymi	634	08	634	08	—	—
	32	Ubezpieczenie szkarp darniami	60	14	60	14	—	—
	33	Ubezpieczenie progami i szutrowanie przejazdów wałowych	222	02	222	02	—	—
		Suma rubryki IV. . .	1.550	59	1.550	59	—	—
V.		Wykupno gruntów i odszkodowania:						
	34	Koszta komisyjne	36	74	36	74	—	—
	35	Wykupno gruntów pod wały	3.379	59	3.379	59	—	—
	37	Odszkodowanie za rowy materyałowe	11.601	19	11.601	19	—	—
	39	Odszkodowanie za zniszczone plony	1.875	79	1.875	79	—	—
	40	Koszta intabulacyi	164	87	164	87	—	—
		Suma rubryki V. . .	17.058	18	17.058	18	—	—
		Do przeniesienia . . .	94.328	85	94.328	85	—	—

29. Fundusz obwałowania Wisły od ujścia Raby do Woli rogowskiej.

Zamknięcie rachunku za rok 1907.

Rubryka	Pozycja	Poszczególne	Należytość		Uiszczenie		Należytość pozostała z końcem roku 1907.	
			K	g	K	g	K	g
		Z przeniesienia . . .	94.328	85	94.328	85	—	—
VI.		Ubezpieczenie w czasie budowy:						
	41	Naprawa szkarp: a) wałów, b) potoków, c) rowów, d) obiektów . . .	1.277	12	1.277	12	—	—
	44	Naprawa darniowania	120	79	120	79	—	—
	45	Straż rzeczna i wałowa	675	—	675	—	—	—
		<u>Suma rubryki VI.</u>	<u>2.072</u>	<u>91</u>	<u>2.072</u>	<u>91</u>	<u>—</u>	<u>—</u>
VII.		Koszta zarządu:						
	46	Najem lokalu	496	—	496	—	—	—
	47	Sprzęty i potrzeby kancelaryjne . . .	832	66	832	66	—	—
	48	Przyrządy geodetyczne	247	60	247	60	—	—
	49	Dyety i koszta podróży delegata . . .	805	54	805	54	—	—
	50	Koszta podróży, płaca i dodatek budowlany kierownika	9.560	80	9.560	80	—	—
	51	Wynagrodzenie kasyera	530	18	530	18	—	—
	52	Inne	821	91	821	91	—	—
		<u>Suma rubryki VII.</u>	<u>13.294</u>	<u>69</u>	<u>13.294</u>	<u>69</u>	<u>—</u>	<u>—</u>
VIII.		Rozmaite i nieprzewidziane:						
	54	Obiekty dodatkowe	886	38	886	38	—	—
	55	Zdjęcia uzupełniające	45	30	45	30	—	—
	57	Inne	347	59	347	59	—	—
		<u>Suma rubryki VIII.</u>	<u>1.279</u>	<u>27</u>	<u>1.279</u>	<u>27</u>	<u>—</u>	<u>—</u>
		<u>Suma wydatków rzeczywistych</u>	<u>110.975</u>	<u>72</u>	<u>110.975</u>	<u>72</u>	<u>—</u>	<u>—</u>
		b) Przenośne.						
	1	Zwrot zaliczki na pokrycie niedoboru	12.735	49	12.735	49	—	—
	2	Koszta budowy lewego wału Raby w Mikłuszowicach	10.006	15	10.006	15	—	—
	3	Kaucyje wydane i pobrane	608	54	308	54	300	—
		<u>Suma wszystkich wydatków.</u>	<u>134.325</u>	<u>90</u>	<u>134.025</u>	<u>90</u>	<u>300</u>	<u>—</u>
		Zapas z końcem roku 1907:						
		a) w gotówce . . . 52.855 K 76 g						
		b) w remanencie materiałów 24.414 „ 89 „						
		narzędzi 15.021 „ 15 „	—	—	92.291	80	—	—
		<u>Razem .</u>	<u>—</u>	<u>—</u>	<u>226.317</u>	<u>70</u>	<u>—</u>	<u>—</u>

29. Fundusz obwałowania Wisły od ujścia Raby do Woli rogowskiej.

Zamknięcie rachunku za rok 1907.

Rubryka	Pozycja	Poszczególnienie	Należytość		Uiszczenie		Należytość pozostała z końcem roku 1907.	
			K	g	K	g	K	g
		B) Fundusz konserwacyjny.						
		DOCHODY.						
	1	Za sprzedaną trawę	784	70	784	70	—	—
	2	Odsetki od lokowanej gotówki	19	05	19	05	—	—
		Suma dochodów	803	75	803	75	—	—
		Zapasy z początkiem roku 1907	—	—	404	47	—	—
		Razem	—	—	1.208	22	—	—
		WYDATKI.						
		Zapasy z końcem roku 1907	—	—	1.208	22	—	—
		Razem	—	—	1.208	22	—	—

Stan funduszków z końcem roku 1907.

A) Fundusz obwałowania.

Stan czynny.

1. Zapasy kasowe:					
a) w gotówce				52.855 K	76 g
b) w remanencie materiałów	24.414 K	89 g			
" narzędzi	15.021 "	15 "	39.436 "	04 "	92.291 K 80 g
2. Należytości czynne:					
a) zaległe datki konkurencyjne				180.000 K	— g
b) kaucya złożona na książeczce Banku krajowego Nr. 25.755 (w c. k. Namiestnictwie)			154 "	27 "	180.154 " 27 "
			Suma stanu czynnego	272.446 K	07 g

Stan bierny.

Zwrot pobranej kaucyi	300 "	— "
Czysty stan czynny	272.146 K	07 g

B) Fundusz konserwacyjny.

Stan czynny.

Zapasy kasowy z końcem roku 1907.	1.208 K	22 g
Stan bierny	— "	— "
Czysty stan czynny	1.208 K	22 g

UWAGA. Zapasy kasowy w gotówce ulokowano łącznie z zapasami gotówki funduszu krajowego na rachunek bieżący w Banku krajowym.

30. Fundusz kolmatacyi bagien naddniestrzańskich. Zamknięcie rachunku za rok 1907.

Rubryka	Pozycya	Poszczególnienie	Należytość		Uiszczenie		Należytość pozostała z końcem roku 1907.	
			K	g	K	g	K	g
		A) Fundusz kolmatacyi.						
		DOCHODY.						
		<i>a) Rzeczywiste.</i>						
1		Datek z funduszu krajowego.	80.000	—	80.000	—	—	—
2		„ „ państwowego funduszu melioracyjnego	80.000	—	80.000	—	—	—
3		Datki konkurencyjne	120.000	—	—	—	120.000	—
4		Odsetki od lokowanej gotówki	2.647	14	2.647	14	—	—
5		Rozmaite	71	40	71	40	—	—
		<u>Suma dochodów rzeczywistych</u>	282.718	54	162.718	54	120.000	—
		<i>b) Przenośne.</i>						
1		Zwrot kosztów zawiązania spółki wodnej	600	—	—	—	600	—
		<u>Suma wszystkich dochodów</u>	283.318	54	162.718	54	120 600	—
		Zapas z początkiem roku 1907:						
		<i>a) w gotówce</i> 52.920 K 46 g						
		<i>b) w remanencie materiałów</i> 51.195 „ 27 „						
		narzędzi i sprzętów	11.206	29	—	—	115 322	02
		<u>Razem</u>	—	—	278.040	56	—	—
		WYDATKI.						
I.		Roboty ziemne:						
1		Trasowanie i profilowanie	846	94	846	94	—	—
2		Przygotowanie terenu pod wały.	245	60	245	60	—	—
3		Karczowanie	161	56	161	56	—	—
4		Wykop z kanałów i rowów z odwodem na brzeg	29.852	50	29 852	50	—	—
6		Wykonanie nasypu.	821	79	821	79	—	—
8		Materyały i narzędzia.	3.120	69	3.120	69	—	—
9		Dozór robót ziemnych	2.965	19	2.965	19	—	—
		<u>Suma rubryki I.</u>	38.014	27	38.014	27	—	—
		Do przeniesienia	38.014	27	38.014	27	—	—

30. Fundusz kolmatacyi bagien naddniestrzańskich.

Zamknięcie rachunku za rok 1907.

Rubryka	Pozycja	Poszczególnienie	Należytość		Uiszczenie		Należytość pozostała z końcem roku 1907.	
			K	g	K	g	K	g
		Z przeniesienia . . .	38.014	27	38.014	27	—	—
II.		Roboty ubezpieczające:						
	10	Płotki: a) materyały, b) robocizna . . .	1.048	61	1.048	61	—	—
	12	Obsiew szkarp wałów	363	17	363	17	—	—
		<u>Suma rubryki II. . .</u>	<u>1.411</u>	<u>78</u>	<u>1 411</u>	<u>78</u>	<u>—</u>	<u>—</u>
III.		Budowa obiektów:						
		A) Mosty, jazy, śluzy, przepusty i brody.						
	14	Roboty ciesielskie: a) materyały, b) robocizna	9	—	9	—	—	—
	15	Roboty murarskie: a) materyały, b) robocizna	124	60	124	60	—	—
	17	Roboty rozmaite: a) ziemne, b) pompowanie wody, c) ubezpieczenie dodatkowe	7	14	7	14	—	—
		<u>Suma rubryki III. . .</u>	<u>140</u>	<u>74</u>	<u>140</u>	<u>74</u>	<u>—</u>	<u>—</u>
IV.		Wykupno gruntów i odszkodowania:						
	22	Koszta komisyjne	79	58	79	58	—	—
	23	Wykupno gruntów	20.864	95	20.864	95	—	—
	24	Odszkodowania za serwitut	854	03	854	03	—	—
	25	" " plony	347	—	347	—	—	—
	27	Koszta intabulacyi	31	59	31	59	—	—
		<u>Suma rubryki IV. . .</u>	<u>22.177</u>	<u>15</u>	<u>22.177</u>	<u>15</u>	<u>—</u>	<u>—</u>
V.		Utrzymanie w czasie budowy:						
	28	Naprawa: a) szkarp wałów i rowów b) ubezpieczeń	287	61	287	61	—	—
	29	Naprawa obiektów	286	32	286	32	—	—
	30	Straż rzeczna i wałowa	742	10	742	10	—	—
		<u>Suma rubryki V. . .</u>	<u>1.316</u>	<u>03</u>	<u>1.316</u>	<u>03</u>	<u>—</u>	<u>—</u>
VI.		Koszta zarządu:						
	31	Najem lokalu	186	63	186	63	—	—
	32	Sprzęty i potrzeby kancelaryjne	502	69	502	69	—	—
	33	Przyrządy geodetyczne	69	34	69	34	—	—
	34	Dyety i koszta podróży delegata	603	37	603	37	—	—
	35	Koszta podróży, płaca i dodatek budowlany kierownika budowy	8.894	57	8.894	57	—	—
		Do przeniesienia	10.256	60	10.256	60	—	—
			63.059	97	63.059	97	—	—

30. Fundusz kolmatacyi bagien naddniestrzańskich.

Zamknięcie rachunku za rok 1907.

Rubryka	Pozycja	Poszczególnienie	Należytość		Uiszczenie		Należytość pozostała z końcem roku 1907.	
			K	g	K	g	K	g
VI.		Z przeniesienia	63.059	97	63.059	97	—	—
			10.256	60	10.256	60	—	—
	36	Wynagrodzenie kasyera	400	—	400	—	—	—
	37	Inne	971	24	971	24	—	—
		<u>Suma rubryki VI.</u>	11.627	84	11.627	84	—	—
VII.		Rozmaite i nieprzewidziane:						
	38	Budowa ramp	—	—	—	—	—	—
	39	Rowy dodatkowe	—	—	—	—	—	—
	40	Wały	—	—	—	—	—	—
	41	Objekty	4.239	10	4.239	10	—	—
	42	Zdjęcia uzupełniające	10	—	10	—	—	—
	43	Zwrot kosztów sporządzenia projektu	13	70	13	70	—	—
	44	Inne	4.255	98	4.255	98	—	—
		<u>Suma rubryki VII.</u>	8.518	78	8.518	78	—	—
		<u>Suma wydatków rzeczywistych</u>	83.206	59	83.206	59	—	—
		b) Przenośne	—	—	—	—	—	—
		<u>Suma wszystkich wydatków.</u>	83.206	59	83.206	59	—	—
	Zapasy z końcem roku 1907:							
	a) w gotówce	115.323	K 53 g					
	b) w remanencji materiałów	58.144	" 96 "					
	narzędzi i sprzętów	21.365	" 48 "					
				194 833	97	—	—	
	<u>Razem .</u>	—	—	278.040	56	—	—	
	B) Fundusz konserwacyjny.							
	DOCHODY.							
1	Za sprzedaną trawę	559	—	559	—	—	—	
	Zapasy z początkiem roku 1907	—	—	—	—	—	—	
	<u>Razem .</u>	—	—	559	—	—	—	
	WYDATKI.							
	Zapasy z końcem roku 1907	—	—	559	—	—	—	
	<u>Razem .</u>	—	—	559	—	—	—	

30. Fundusz kolmatacyi bagien naddniestrzańskich.

Zamknięcie rachunku za rok 1907.

Stan funduszków z końcem roku 1907.

A) Fundusz kolmatacyi.

Stan czynny.

1. Zapasy:			
a) w gotówce	115.323 K 53 g	
b) w remanencie: materiałów	58.144 " 96 "	
" narzędzi i sprzętów	21.365 " 48 "	194.833 K 97 g
2. Należności czynne:			
a) Zaległe datki konkuren-			
cyjne: za rok 1905 40.000 K — g		
" " 1906 40.000 " — "		
" " 1907 40.000 " — "		120.000 " — "
b) Zwrot kosztów zawiązania Spółki wodnej	600 " — "	
	Suma stanu czynnego	315.433 K 97 g
Stan bierny		— " — "
	Czysty stan czynny	315.433 K 97 g

B) Fundusz konserwacyjny.

Stan czynny.

Zapas w gotówce	559 K — g
Stan bierny	— " — "
	Czysty stan czynny 559 K — g

UWAGA. Zapasy kasowe w gotówce ulokowano wraz z zapasami gotówki funduszu krajowego, na rachunek bieżący w Banku krajowym.

LW. 51.441/1908.

31. Fundusz regulacji potoku Błotni z dopływami.

Zamknięcie rachunku za rok 1907.

Rubryka	Pozycja	Poszczególności	Należytość		Uiszczenie		Należytość pozostała z końcem roku 1907.	
			K	g	K	g	K	g
		DOCHODY.						
		<i>a) Rzeczywiste.</i>						
1		Datek z funduszu krajowego	36.800	—	36.800	—	—	—
2		" " państwowego funduszu melioracyjnego	27.600	—	27.600	—	—	—
3		Datki konkurencyjne:						
		<i>a) zaległy</i> 55.200 K — g						
		<i>b) bieżący</i> 27.600 " — "	82.800	—	—	—	82.800	—
4		Odsetki od lokowanej gotówki	740	10	740	10	—	—
5		Rozmaite	55	50	55	50	—	—
		<u>Suma dochodów rzeczywistych</u>	147.995	60	65.195	60	82.800	—
		<i>b) Przenośne</i>	—	—	—	—	—	—
		<u>Suma wszystkich dochodów</u>	147.995	60	65.195	60	82.800	—
		Zapas z początkiem roku 1907:						
		<i>a) w gotówce</i> 3.608 K 95 g						
		<i>b) w remanencji materiałów, narzędzi i sprzętów</i> 6 244 " 02 "	—	—	9.852	97	—	—
		<u>Razem</u>	—	—	75.048	57	—	—
		WYDATKI.						
		<i>a) Rzeczywiste.</i>						
I.		Roboty ziemne:						
1		Trasowanie	714	60	714	60	—	—
2		Zdzieranie darni	—	—	—	—	—	—
3		Karczowanie	787	80	787	80	—	—
4		Wykop z potoków i rowów z odwodem na brzeg	13.822	40	13.822	40	—	—
5		Materiały i narzędzia	1.368	02	1.368	02	—	—
6		Dozór robót ziemnych	1.498	90	1.498	90	—	—
7		Kasa chorych	237	99	237	99	—	—
		<u>Suma rubryki I.</u>	18.429	71	18.429	71	—	—
II.		Budowa obiektów:						
8		Roboty ciesielskie: <i>a) materiały, b) robocizna</i>	525	60	525	60	—	—
9		Roboty murarskie: <i>a) materiały, b) robocizna</i>	4.289	93	4.289	93	—	—
		Do przeniesienia	4.815	53	4.815	53	—	—
		<u>18.429</u>	18.429	71	18.429	71	—	—

31. Fundusz regulacji potoku Błotni z dopływami.

Zamknięcie rachunku za rok 1907.

Rubryka	Pozycja	Poszczególnienie	Należytość		Uiszczenie		Należytość pozostała z końcem roku 1907	
			K	g	K	g	K	g
II.		Z przeniesienia	18.429	71	18.429	71	—	—
			4.815	53	4.815	53	—	—
	10	Roboty kowalskie: a) materiały, b) robocizna	73	90	73	90	—	—
	11	Różne: a) roboty ziemne, b) pompowanie wody, c) ubezpieczenie dodatkowe, d) Kasa chorych	1.888	49	1.888	49	—	—
	12	Dozór budowy obiektów	61	—	61	—	—	—
		<u>Suma rubryki II</u>	<u>6.838</u>	<u>92</u>	<u>6.838</u>	<u>92</u>	<u>—</u>	<u>—</u>
III.		Roboty dodatkowe:						
	13	Ubezpieczenie szkarp potoków i rowów płotkami faszynowymi	3.459	50	3.459	50	—	—
	14	Ubezpieczenie szkarp darniami	965	60	965	60	—	—
		<u>Suma rubryki III.</u>	<u>4.425</u>	<u>10</u>	<u>4.425</u>	<u>10</u>	<u>—</u>	<u>—</u>
IV.		Wykupno gruntów i odszkodowania:						
	16	Koszta komisyjne	5	83	5	83	—	—
	17	Wykupno gruntów pod przekopy, potoki, rowy i drogę	1.104	75	1.104	75	—	—
	19	Odszkodowania za zniszczone plony	2.419	78	2.419	78	—	—
	20	Koszta intabulacji	61	—	61	—	—	—
		<u>Suma rubryki IV.</u>	<u>3.591</u>	<u>36</u>	<u>3.591</u>	<u>36</u>	<u>—</u>	<u>—</u>
V.		Utrzymanie w czasie budowy:						
	21	Straż rzeczna	307	—	307	—	—	—
	22	Naprawa szkarp i płotków	3.658	92	3.658	92	—	—
	23	„ obiektów	480	05	480	05	—	—
		<u>Suma rubryki V.</u>	<u>4.445</u>	<u>97</u>	<u>4.445</u>	<u>97</u>	<u>—</u>	<u>—</u>
VI.		Koszta zarządu:						
	24	Najem lokalu	80	—	80	—	—	—
	25	Sprzęty i potrzeby kancelaryjne	361	27	361	27	—	—
	26	Przyrządy geodetyczne	44	86	44	86	—	—
	27	Dyety i koszta podróży delegata	72	72	72	72	—	—
	28	Koszta podróży, płaca i dodatek budowlany kierownika budowy	5.624	52	5.624	52	—	—
	29	Wynagrodzenie kasyera	139	08	139	08	—	—
	30	Inne	584	12	584	12	—	—
		<u>Suma rubryki VI.</u>	<u>6.906</u>	<u>57</u>	<u>6.906</u>	<u>57</u>	<u>—</u>	<u>—</u>
		Do przeniesienia	44.637	63	44.637	63	—	—

31. Fundusz regulacji potoku Błotni z dopływami.

Zamknięcie rachunku za rok 1907.

Rubryka	Pozytywa	Poszczególzenie	Należytość		Uiszczenie		Należytość pozostała z końcem roku 1907.	
			K	g	K	g	K	g
		Z przeniesienia . . .	44.637	63	44.637	63	—	—
VII.		Rozmaite i nieprzewidziane:						
	31	Rowy dodatkowe	1.408	—	1.408	—	—	—
	32	Objekty	254	24	254	24	—	—
	35	Inne	894	92	894	92	—	—
		Suma rubryki VII.	2.557	16	2.557	16	—	—
		<u>Suma wydatków rzeczywistych</u>	47.194	79	47.194	79	—	—
		b) Przenośne.						
	1	Zwrot kaucyi S. Wassermana . . .	500	—	—	—	500	—
		<u>Suma wszystkich wydatków .</u>	47.694	79	47.194	79	500	—
		Zapas z końcem roku 1907:						
		a) w gotówce . . . 18.686 K 06 g						
		b) w remanencie materiałów, narzędzi i sprzętów . . . 9.167 „ 72 „	—	—	27.853	78	—	—
		<u>Razem .</u>	—	—	75.048	57	—	—

Stan funduszu z końcem roku 1907.

Stan czynny.

1. Zapasy: a) w gotówce	18.686 K 06 g	
b) w remanencie materiałów, narzędzi i sprzętów	9.167 „ 72 „	27.853 K 78 g
2. Należytości czynne: Zaległe datki konkurencyjne z roku 1905, 1906 i 1907	82.800 „ — „	
Suma stanu czynnego		110.653 K 78 g

Stan bierny.

Zwrot kaucyi S. Wassermana	500 „ — „
<u>Czysty stan czynny</u>	<u>110.153 K 78 g</u>

UWAGA. Zapas kasowy w gotówce ulokowano łącznie z zapasami gotówki funduszu krajowego na rachunek bieżący w Banku krajowym.

32. Fundusz regulacji Górnej Trześniówki.

Zamknięcie rachunku za rok 1907.

Rubryka	Pozycja	Poszczególności	Należyłość		Uiszczenie		Należyłość pozostała z końcem roku 1907.	
			K	g	K	g	K	g
		A) Fundusz regulacyjny.						
		DOCHODY.						
		<i>a) Rzeczywiste.</i>						
	1	Datek z funduszu krajowego	70.000	—	70.000	—	—	—
	2	Datek z państwowego funduszu melioracyjnego:						
		zaległy 20.000 K — g						
		bieżący 70.000 „ — „	90.000	—	90.000	—	—	—
	3	Datki konkurencyjne:						
		zaległe 25.000 K — g						
		bieżące 60.000 „ — „	85.000	—	60.500	—	24.500	—
	4	Odsetki z lokacji gotówki	677	57	677	57	—	—
	5	Różne	—	—	—	—	—	—
		Suma dochodów rzeczywistych	245.677	57	221.177	57	24.500	—
		<i>b) Przenośne</i>	—	—	—	—	—	—
		Suma wszystkich dochodów .	245.677	57	221.177	57	24.500	—
		Zapasy z początkiem roku 1907:						
		<i>a) w gotówce 1.525 K 61 g</i>						
		<i>b) w remanencie materiałów, narzędzi i sprzętów 16.434 „ 45 „</i>	—	—	17.960	06	—	—
		Razem .	—	—	239.137	63	—	—
		WYDATKI.						
		<i>a) Rzeczywiste.</i>						
I.		Roboty ziemne:						
	1	Trasowanie i profilowanie	1.559	90	1.559	90	—	—
	2	Wykop z koryta z odwozem na odkład	39.793	61	39.793	61	—	—
	3	Karczowanie	1.897	98	1.897	98	—	—
	4	Materiały i narzędzia	5.423	58	5.423	58	—	—
	5	Ubezpieczenie robotników od wypadków	1.307	50	1.307	50	—	—
	6	Dozór	3.394	97	3.394	97	—	—
		Suma rubryki I. .	53.377	54	53.377	54	—	—
II.		Budowa obiektów:						
	7	Roboty ciesielskie:						
		<i>a) materiały i narzędzia</i>	6.512	52	6.512	52	—	—
		<i>b) robocizna</i>	3.757	22	3.757	22	—	—
		<i>c) kasa chorych i ubezpieczenie</i>	92	56	92	56	—	—
		Do przeniesienia	10.362	30	10.362	30	—	—
			53.377	54	53.377	54	—	—

32. Fundusz regulacji Górnej Trześniówki.

Zamknięcie rachunku za rok 1907.

Rubryka	Pozycja	Poszczególnienie	Należytość		Uiszczenie		Należytość pozostała z końcem roku 1907.	
			K	g	K	g	K	g
II.		Z przeniesienia	53.377	54	53.377	54	—	—
			10.362	30	10.362	30	—	—
	8	Roboty murarskie:						
		a) materiały i narzędzia	16.633	40	16.633	40	—	—
		b) robocizna	2.587	13	2.587	13	—	—
		c) kasa chorych i ubezpieczenie	666	51	666	51	—	—
	9	Roboty kowalskie	6.883	91	6.883	91	—	—
	10	Roboty ziemne:						
		a) wykop fundamentów	2.447	54	2.447	54	—	—
		b) pompowanie wody i zastaw	1.552	80	1.552	80	—	—
		c) kasa chorych i ubezpieczenie	45	—	45	—	—	—
11	Ubezpieczenia dodatkowe	424	65	424	65	—	—	
	<u>Suma rubryki II.</u>	41.603	24	41.603	24	—	—	
III.		Roboty dodatkowe:						
	12	Grodzenie płotków:						
		a) faszyna	5.367	83	5.367	83	—	—
		b) paliki	2.737	47	2.737	47	—	—
		c) robocizna	3.161	66	3.161	66	—	—
	13	Darniowanie szkarp:						
		a) zakupno darni	1.301	13	1.301	13	—	—
		b) układanie	9.638	96	9.638	96	—	—
	14	Obsiew szkarp:						
		a) nasiona traw	409	76	409	76	—	—
	b) robocizna	151	20	151	20	—	—	
	<u>Suma rubryki III.</u>	22.768	01	22.768	01	—	—	
IV.		Wykupno gruntów i odszkodowania:						
	15	Koszta komisyjne	88	99	88	99	—	—
	16	Wykupno gruntów pod koryta potoków i rowów	497	49	497	49	—	—
	18	Odszkodowanie za grunt ziemią zasypany	1.217	91	1.217	91	—	—
	19	Odszkodowanie za drogi dojazdowe, place i zniszczone plony	1.572	77	1.572	77	—	—
	20	Koszta intabulacji	8	—	8	—	—	—
		<u>Suma rubryki IV.</u>	3.385	16	3.385	16	—	—
V.		Konserwacja w czasie budowy:						
	21	Czyszczenie łożyska z chwastów	3.917	13	3.917	13	—	—
	22	Naprawa płotków i darniowania	952	74	952	74	—	—
	24	Straż rzeczna	466	50	466	50	—	—
		<u>Suma rubryki V.</u>	5.336	37	5.336	37	—	—
	Do przeniesienia	126.470	32	126.470	32	—	—	

32. Fundusz regulacji Górnej Trześniówki.

Zamknięcie rachunku za rok 1907.

Rubryka	Pozycja	Poszczególnienie	Należytość		Uiszczenie		Należytość pozostała z końcem roku 1907.	
			K	g	K	g	K	g
		Z przeniesienia . . .	126.470	32	126.470	32	—	—
VI.		Koszta zarządu:						
	25	Najem lokalu na kancelaryę	325	—	325	—	—	—
	26	Sprzęty i potrzeby kancelaryjne	99	45	99	45	—	—
	27	Przybory geodetyczne	6	70	6	70	—	—
	29	Płaca i dodatek budowlany kierownika	6.624	69	6.624	69	—	—
	30	Wynagrodzenie płatnika	425	—	425	—	—	—
	31	Koszta inspekcji i kolaudacji robót	403	12	403	12	—	—
	32	Inne drobne	894	30	894	30	—	—
		<u>Suma rubryki VI.</u>	<u>8.778</u>	<u>26</u>	<u>8.778</u>	<u>26</u>	<u>—</u>	<u>—</u>
VII.		Rozmaite i nieprzewidziane:						
	33	Budowa obiektów dodatkowych:						
		a) materiały i narzędzia	4.629	94	4.629	94	—	—
		b) robocizna ciesielska i murarska	1.256	41	1.256	41	—	—
		c) roboty ziemne	809	93	809	93	—	—
		d) pompowanie wody	431	90	431	90	—	—
	34	Ścieki boczne i korekcyja ujść rowów bocznych	428	06	428	06	—	—
	35	Stacyonowanie rowów kamieniami kilometrowymi	34	20	34	20	—	—
	39	Inne	2.831	57	2.831	57	—	—
		<u>Suma rubryki VII.</u>	<u>10.422</u>	<u>01</u>	<u>10.422</u>	<u>01</u>	<u>—</u>	<u>—</u>
		<u>Suma wydatków rzeczywistych</u>	<u>145.670</u>	<u>59</u>	<u>145.670</u>	<u>59</u>	<u>—</u>	<u>—</u>
		b) Przenośne	—	—	—	—	—	—
		<u>Suma wszystkich wydatków</u>	<u>145.670</u>	<u>59</u>	<u>145.670</u>	<u>59</u>	<u>—</u>	<u>—</u>
		Zapas z końcem roku 1907:						
		a) w gotówce 67.779 K 09 g	—	—	—	—	—	—
		b) w remanencie materiałów 25 687 „ 95 „	—	—	93.467	04	—	—
		<u>Razem</u>	<u>—</u>	<u>—</u>	<u>239.137</u>	<u>63</u>	<u>—</u>	<u>—</u>
		B) Fundusz konserwacyjny.						
		DOCHODY.						
	1	Zwrot kosztów komisyjnych	10	76	10	76	—	—
	2	Odsetki z lokacyi gotówki	3	77	3	77	—	—
	3	Odszkodowania	47	52	47	52	—	—
		<u>Suma dochodów</u>	<u>62</u>	<u>05</u>	<u>62</u>	<u>05</u>	<u>—</u>	<u>—</u>
		Zapas z początkiem roku 1907	—	—	107	64	—	—
		<u>Razem</u>	<u>—</u>	<u>—</u>	<u>169</u>	<u>69</u>	<u>—</u>	<u>—</u>

32. Fundusz regulacji Górnej Trześniówki.

Zamknięcie rachunku za rok 1907.

Rubryka	Pozycja	Poszczególnienie	Należytość		Uiszczenie		Należytość pozostała z końcem roku 1907.	
			K	g	K	g	K	g
		WYDATKI.						
1		Zaliczki c. k. Starostwu na koszta komisyjne	20	84	20	84	—	—
		<u>Suma wydatków</u>	20	84	20	84	—	—
		Zapasy z końcem roku 1907	—	—	148	85	—	—
		<u>Razem</u>	—	—	169	69	—	—

Stan funduszków z końcem roku 1907.

A) Fundusz regulacyjny.

Stan czynny.

1. Zapasy kasowe: a) w gotówce:	w kasie zarządu 5.728 K 24 g				
	" krajowej 62.050 " 85 "	67.779 K 09 g			
	b) w remanencie materiałów, narzędzi i sprzętów	25.687 " 95 "	93.467 K 04 g		
2. Należytości czynne:	Zaległe datki konkurencyjne		24.500 " — "		
	Suma stanu czynnego		117.967 K 04 g		
Stan bierny			— " — "		
	<u>Czysty stan czynny</u>		117.967 K 04 g		

B) Fundusz konserwacyjny.

Stan czynny.

Zapasy kasowy w gotówce					
Stan bierny			— " — "		
	<u>Czysty stan czynny</u>		148 K 85 g		

UWAGA. Zapasy kasowe w gotówce ulokowano łącznie z zapasami gotówki funduszu krajowego na rachunek bieżący w Banku krajowym.

33. Fundusz osuszenia bagien Rzemieńskich.

Zamknięcie rachunku za rok 1907.

Rubryka	Pozycja	Poszczególności	Należytość		Uiszczenie		Należytość pozostała z końcem roku 1907.	
			K	g	K	g	K	g
DOCHODY.								
<i>a) Rzeczywiste.</i>								
1		Datek z funduszu krajowego	25.333	—	25.333	—	—	—
2		" " państwowego funduszu melioracyjnego	25 333	33	25.333	33	—	—
3		Datki konkurencyjne	25.333	—	25.333	—	—	—
4		Odsetki z lokacyi	75	45	75	45	—	—
<u>Suma rzeczywistych dochodów</u>			76.074	78	76.074	78	—	—
<i>b) Przenośne</i>								
<u>Suma wszystkich dochodów .</u>			76.074	78	76.074	78	—	—
Zapas z początkiem r. 1907			—	—	14.428	99	—	—
<u>Razem .</u>			—	—	90.503	77	—	—
WYDATKI.								
<i>a) Rzeczywiste.</i>								
I.	Roboty ziemne:							
1		Trasowanie i profilowanie	1.439	03	1.439	03	—	—
2		Karczowanie	2.468	70	2.468	70	—	—
3		Wykop z potoków i rowów	15.853	28	15.853	28	—	—
4		Kasa chorych i Zakład ubezpieczenia robotników	1.094	89	1.094	89	—	—
5a)		Materyały i narzędzia	72	73	72	73	—	—
5b)		Dozór	1.381	90	1.381	90	—	—
<u>Suma rubryki I .</u>			22.310	53	22.310	53	—	—
II.	Budowa obiektów:							
6		Roboty ciesielskie: materyały	282	94	282	94	—	—
7		" " robocizna	125	06	125	06	—	—
8		" murarskie: materyały	8.096	33	8.096	33	—	—
9		" " robocizna	3.598	29	3.598	29	—	—
10		" kowalskie	613	64	613	64	—	—
11		" dodatkowe	2.031	29	2.031	29	—	—
12		Kasa chorych i ubezpieczenie robotników	225	49	225	49	—	—
13		Dozór	615	90	615	90	—	—
<u>Suma rubryki II. .</u>			15.588	94	15.588	94	—	—
<u>Do przeniesienia . .</u>			37 899	47	37.899	47	—	—

33. Fundusz osuszenia bagien Rzemieńskich.

Zamknięcie rachunku za rok 1907.

Rubryka	Pozycya	Poszczególnienie	Należytość		Uiszczenie		Należytość pozostała z końcem roku 1907.	
			K	g	K	g	K	g
		Z przeniesienia . . .	37.899	47	37.899	47	—	—
III.		Roboty dodatkowe:						
	14	Ubezpieczenie płotkami i darniami: materiały	7.612	48	7.612	48	—	—
	15	Ubezpieczenie płotkami i darniami: robocizna	4.231	99	4.231	99	—	—
	16	Obsiew nasionami traw	1.524	54	1.524	54	—	—
		<u>Suma rubryki III. . .</u>	<u>13 369</u>	<u>01</u>	<u>13.369</u>	<u>01</u>	<u>—</u>	<u>—</u>
IV.		Wykupno gruntów i odszkodowania:						
	20	Odszkodowanie za plony i drzewa	175	—	175	—	—	—
	21	„ „ serwitut	10	—	10	—	—	—
		<u>Suma rubryki IV. . .</u>	<u>185</u>	<u>—</u>	<u>185</u>	<u>—</u>	<u>—</u>	<u>—</u>
V.		Konserwacya:						
	25	Utrzymanie rowów: robocizna	1 364	45	1.364	45	—	—
	27	„ „ obiektów: robocizna	160	45	160	45	—	—
	29	Straż rzeczna	84	—	84	—	—	—
		<u>Suma rubryki V. . .</u>	<u>1.608</u>	<u>90</u>	<u>1.608</u>	<u>90</u>	<u>—</u>	<u>—</u>
VI.		Zarząd:						
	30	Najem lokalu kancelaryjnego.	128	—	128	—	—	—
	31	Sprzęty i potrzeby kancelaryjne	122	04	122	04	—	—
	32	Koszta kierownika budowy	6.091	88	6.091	88	—	—
	34	Wynagrodzenie płatnika	340	—	340	—	—	—
	35	Inne drobne	830	99	830	99	—	—
		<u>Suma rubryki VI. . .</u>	<u>7.512</u>	<u>91</u>	<u>7 512</u>	<u>91</u>	<u>—</u>	<u>—</u>
VII		Rozmaite i nieprzewidziane:						
	36	Budowa nieprzewidzianych rowów	863	53	863	53	—	—
	37	Budowa nieprzewidzianych obiektów	122	16	122	16	—	—
	39	Inne nieprzewidziane	292	34	292	34	—	—
		<u>Suma rubryki VII. . .</u>	<u>1.278</u>	<u>03</u>	<u>1.278</u>	<u>03</u>	<u>—</u>	<u>—</u>
		<u>Suma wydatków rzeczywistych</u>	<u>61.853</u>	<u>32</u>	<u>61.853</u>	<u>32</u>	<u>—</u>	<u>—</u>
		b) Przenośne	—	—	—	—	—	—
		<u>Suma wszystkich wydatków</u>	<u>61.853</u>	<u>32</u>	<u>61 853</u>	<u>32</u>	<u>—</u>	<u>—</u>
		Zapas z końcem roku 1907:						
		a) w gotówce 26.630 K 20 g						
		b) w remanencie. 2.020 „ 25 „	—	—	28.650	45	—	—
		<u>Razem</u>	<u>—</u>	<u>—</u>	<u>90.503</u>	<u>77</u>	<u>—</u>	<u>—</u>

33. Fundusz osuszenia bagien Rzemieńskich.

Zamknięcie rachunku za rok 1907.

Stan funduszu z końcem roku 1907.

Stan czynny.

1. Zapasy: a) w gotówce	26.630 K 20 g	
b) w remanencie materiałów i narzędzi	2.020 „ 25 „	28.650 K 45 g
Stan bierny		— „ — „
	<u>Czysty stan czynny</u>	<u>28 650 K 45 g</u>

UWAGA. Zapas kasowy w gotówce ulokowano łącznie z zapasami gotówki funduszu krajowego na rachunek bieżący w Banku krajowym.

LW. 41.003/1908.

34. Fundusz konserwacji rzeki Trześniówki.

Zamknięcie rachunku za rok 1907.

Rubryka	Pozycja	Poszczególnienie	Należytość		Uiszczenie		Należytość pozostała z końcem roku 1907.	
			K	g	K	g	K	g
A) Fundusz konserwacyjny.								
DOCHODY.								
a) Rzeczywiste.								
1		Datek z funduszu krajowego	1.000	—	1.000	—	—	—
2		Datki konkurencyjne:						
		a) zaległe 800 K — g						
		b) bieżące 1.000 " — "	1.800	—	1.800	—	—	—
3		Sprzedaż trawy	1.745	80	1.745	80	—	—
4		Rozmaite	174	48	174	48	—	—
		<u>Suma dochodów rzeczywistych</u>	4.720	28	4.720	28	—	—
		b) Przenośne	—	—	—	—	—	—
		<u>Suma wszystkich dochodów</u>	4.720	28	4.720	28	—	—
		Zapas z początkiem roku 1907	—	—	264	66	—	—
		<u>Razem</u>	—	—	4.984	94	—	—
WYDATKI.								
I.		Roboty ziemne:						
1		Czyszczenie łożyska i szkarpowanie brzegów	387	86	387	86	—	—
2		Naprawa wałów	91	80	91	80	—	—
		<u>Suma rubryki I.</u>	479	66	479	66	—	—
II.		Ubezpieczenia:						
3		Ubezpieczenie brzegów darniami i płotkami	899	99	899	99	—	—
4		Obsiew wałów: a) nasiona, b) robocizna	3	—	3	—	—	—
		<u>Suma rubryki II.</u>	902	99	902	99	—	—
III.		Objekty:						
5		Szluzy i przepusty	45	37	45	37	—	—
6		Mosty i brody: a) materiały, b) robocizna	89	34	89	34	—	—
		<u>Suma rubryki III.</u>	134	71	134	71	—	—
		Do przeniesienia	1.517	36	1.517	36	—	—

34. Fundusz konserwacji rzeki Trześniówki.

Zamknięcie rachunku za rok 1907.

Rubryka	Pozytywa	Poszczególnienie	Należytość		Uiszczenie		Należytość pozostała z końcem roku 1907.	
			K	g	K	g	K	g
		Z przeniesienia	1.517	36	1.517	36	—	—
IV.	7—8	Odszkodowania za grunta.	—	—	—	—	—	—
V.		Koszta zarządu :						
	9	Utrzymanie konduktora	583	33	583	33	—	—
9a)	"	strażników	1.080	—	1.080	—	—	—
	10	Narzędzia	2	—	2	—	—	—
	11	Rozmaite	98	56	98	56	—	—
		<u>Suma rubryki V.</u>	1 763	89	1.763	89	—	—
		<u>Suma wydatków rzeczywistych</u>	3.281	25	3.281	25	—	—
VI.	12	Nieużyta nadwyżka dochodów przeniesiona do funduszu rezerwowego	1.439	03	1.439	03	—	—
		<u>Razem</u>	4.720	28	4.720	28	—	—
		b) Przenośne.						
		Depozyta	30	06	—	—	30	06
		<u>Suma wszystkich wydatków</u>	4.750	34	4.720	28	30	06
		Zapasy z końcem r. 1907:						
		a) w gotówce (depozyta) 30 K 06 g						
		b) w remanencie narzędzi i sprzętów	—	—	264	66	—	—
		<u>Razem</u>	—	—	4.984	94	—	—
		B) Fundusz rezerwowy.						
		DOCHODY.						
	1	Nieużyta nadwyżka dochodów funduszu konserwacyjnego za rok 1907	1.439	03	1.439	03	—	—
	2	Datek konkurencyjny na budowę przepustów betonowych w Żupawie	850	—	850	—	—	—
	3	Odsetki z lokacji gotówki	170	45	170	45	—	—
		<u>Suma dochodów</u>	2.459	48	2.459	48	—	—
		Zapasy z początkiem roku 1907	—	—	4 869	97	—	—
		<u>Razem</u>	—	—	7.329	45	—	—

34. Fundusz konserwacji rzeki Trześniówki.

Zamknięcie rachunku za rok 1907.

Rubryka	Pozycja	Poszczególnienie	Należytość		Uiszczenie		Należytość pozostała z końcem roku 1907.	
			K	g	K	g	K	g
		WYDATKI.						
1		Budowa przepustów na rowach od folwarku „Chyb“ w Grębowie	1.578	63	1.578	63	—	—
		Zapasy z końcem roku 1907	—	—	5.750	82	—	—
		Razem	—	—	7.329	45	—	—

Stan funduszków z końcem roku 1907.

A) Fundusz konserwacyjny.

Stan czynny.

Zapasy: a) w gotówce (depozyta)	30 K 06 g	
b) w remanencie narzędzi i sprzętów	234 „ 60 „	264 K 66 g

Stan bierny.

Depozyta	30 K 06 „
Czysty stan czynny	234 K 60 g

B) Fundusz rezerwowy.

Stan czynny.

Zapasy kasowy w gotówce	5.750 K 82 g
Stan bierny	— „ — „
Czysty stan czynny	5.750 K 82 g

UWAGA. Zapas w gotówce ulokowano łącznie z zapasami gotówki funduszu krajowego na rachunek bieżący w Banku krajowym.

LW. 51.429/1908.

35. Fundusz konserwacji zabudowania potoku górskiego Michałów.

Zamknięcie rachunku za rok 1907.

Rubryka	Pozycja	Poszczególnienie	Należytość		Uiszczenie		Należytość pozostała z końcem roku 1907.	
			K	g	K	g	K	g
		DOCHODY.						
1		Datek konkurencyjny gminy Maniowa	125	—	125	—	—	—
2		Datek konkurencyjny z krajowego funduszu drogowego	125	—	125	—	—	—
3		Odsetki z lokacyi gotówki	40	71	40	71	—	—
4		Rozmaite	7	57	7	57	—	—
		<u>Suma dochodów</u>	298	28	298	28	—	—
		Zapasy z początkiem roku 1907	—	—	1.163	11	—	—
		<u>Razem</u>	—	—	1.461	39	—	—
		WYDATKI.						
		Zapasy z końcem roku 1907	—	—	1.461	39	—	—
		<u>Razem</u>	—	—	1.461	39	—	—

UWAGA. 1. Stan majątku funduszu z końcem roku 1907 wynosi, jak wyżej wykazano, w gotówce 1.461 K 39 g.
2. Zapas w gotówce ulokowano łącznie z zapasami gotówki funduszu krajowego na rachunek bieżący w Banku krajowym.

LW. 55.726/1908.

36. Fundusz konserwacji obwałowania Wisły i Sanu w powiecie Tarnobrzeskim.

Zamknięcie rachunku za rok 1907.

Rubryka	Pozytywa	Poszczególne	Należytość		Uiszczenie		Należytość pozostała z końcem roku 1907.	
			K	g	K	g	K	g
A) Fundusz konserwacyjny.								
DOCHODY.								
<i>a) Rzeczywiste.</i>								
	1	Datek kraju	4.500	—	4.500	—	—	—
	2	Datek powiatu Tarnobrzeskiego:						
		<i>a) zaległy</i> 3.729 K 80 g						
		<i>b) bieżący</i> 4.500 „ — „	8.229	80	8.229	80	—	—
	3	Sprzedaż trawy	10.244	75	10.244	75	—	—
	4	Rozmaite i odszkodowania	1.701	65	1.029	28	672	37
	5	Odsetki z lokacji gotówki	113	19	113	19	—	—
		Suma dochodów rzeczywistych	24.789	39	24.117	02	672	37
<i>b) Przenośne.</i>								
	1	Zwrot udzielonej zaliczki	3.916	66	500	04	3.416	62
	2	Zaliczka z funduszu konserwacyjnego Łęgu	189	25	183	25	—	—
		Suma wszystkich dochodów	28.895	30	24.806	31	4.088	99
		Zapasy kasowy z początkiem roku 1907	—	—	281	34	—	—
		Razem	—	—	25.087	65	—	—
WYDATKI.								
<i>a) Rzeczywiste.</i>								
I.		Roboty ziemne:						
	1	Czyszczenie łożyska	2.764	11	2.764	11	—	—
	2	Naprawa wałów	3.966	05	3.966	05	—	—
		Suma rubryki I.	6.730	16	6.730	16	—	—
II.		Ubezpieczenie:						
	3	Ubezpieczenie brzegów darniami, płotkami	1.408	06	1.408	06	—	—
	4	Obsiew wałów: <i>a) nasiona, b) robocizna</i>	1.462	06	1.462	06	—	—
		Suma rubryki II.	2.870	12	2.870	12	—	—
III.		Objekty:						
	5	Szluzą i przepustami: <i>a) materiały, b) robocizna</i>	842	44	842	44	—	—
	6	Mosty i brody	675	39	675	39	—	—
		Suma rubryki III.	1.517	83	1.517	83	—	—
		Do przeniesienia	11.118	11	11.118	11	—	—

36. Fundusz konserwacji obwałowania Wisły i Sanu w powiecie Tarnobrzeskim.

Zamknięcie rachunku za rok 1907.

Rubryka	Pozycja	Poszczególne	Należytość		Uiszczenie		Należytość pozostała z końcem roku 1907.	
			K	g	K	g	K	g
		Z przeniesienia . . .	11.118	11	11.118	11	—	—
IV.		Odszkodowania za grunta:						
	7	Koszta komisyjne	—	—	—	—	—	—
	8	Wynagrodzenie za grunta	125	22	125	22	—	—
		Suma rubryki IV. . .	125	22	125	22	—	—
V.		Koszta zarządu:						
	9	Utrzymanie konduktora	4.284	94	4.284	94	—	—
	10	„ strażników	3.000	—	3.000	—	—	—
	11	Narzędzia	549	63	549	63	—	—
	12	Rozmaite	1.224	63	1.224	63	—	—
		Suma rubryki V. . .	9.059	20	9.059	20	—	—
VI.		Nadwyżka dochodów przeniesiona do funduszu rezerwowego	—	—	—	—	—	—
	13	Nadwyżka j. w. za rok 1907	4.785	12	4.785	12	—	—
		Suma wydatków rzeczywistych	25 087	65	25.087	65	—	—
		b) Przenośne.						
		Zwrot zaliczki funduszowi konserwacyjnemu Łęgu	189	25	—	—	189	25
		Suma wszystkich wydatków . . .	25.276	90	25.087	65	189	25
		Zapasy kasowy z końcem roku 1907 . . .	—	—	—	—	—	—
		Razem	—	—	25.087	65	—	—
		B) Fundusz rezerwowy.						
		DOCHODY.						
	1	Nadwyżka funduszu konserwacyjnego z roku 1907 przeniesiona do funduszu rezerwowego	4.785	12	4.785	12	—	—
	2	Odsetki z lokacji gotówki	3.128	52	3.128	52	—	—
		Suma dochodów	7.913	64	7.913	64	—	—
		Zapasy z początkiem roku 1907	—	—	89.386	44	—	—
		Razem	—	—	97.300	08	—	—
		WYDATKI.						
		Zapasy z końcem roku 1907	—	—	97.300	08	—	—
		Razem	—	—	97.300	08	—	—

36. Fundusz konserwacji obwałowania Wisły i Sanu w powiecie Tarnobrzeskim.

Zamknięcie rachunku za rok 1907.

Stan funduszków z końcem roku 1907.

A) Fundusz konserwacyjny.

Stan czynny.

Należności czynne:

a) Depozyt polityczny jako wynagrodzenie za wykupno części wału	672 K 37 g
b) Niezwrócona zaliczka	3.416 „ 62 „
Suma stanu czynnego	<u>4.088 K 99 g</u>

Stan bierny.

Zwrot zaliczki funduszowi konserwacji Łęgu	189 K 25 g
Czysty stan czynny	<u>3.899 K 74 g</u>

B) Fundusz rezerwowy.

Stan czynny.

Zapasy kasowy w gotówce	97.300 K 08 g
Stan bierny	— „ — „
Czysty stan czynny	<u>97.300 K 08 g</u>

UWAGA. Zapasy kasowy w gotówce ulokowano łącznie z zapasami gotówki funduszu krajowego na rachunek bieżący w Banku krajowym.

LW. 54.276/1908.

37. Fundusz konserwacji zabudowania potoków górskich w dorzeczu Skawy.

Zamknięcie rachunku za rok 1907.

Rubryka	Pozycja	Poszczególnienie	Należytość		Uiszczenie		Należytość pozostała z końcem roku 1907.	
			K	g	K	g	K	g
		DOCHODY.						
		a) Rzeczywiste.						
	1	Datek z funduszu krajowego . . .	1.000	—	1.000	—	—	—
	2	„ z państwowego funduszu melioracyjnego	1.000	—	1.000	—	—	—
	3	Dochody ze sprzedaży wikliny . .	30	—	30	—	—	—
	4	Odszkodowania	14	87	14	87	—	—
		Suma dochodów rzeczywistych	2.044	87	2.044	87	—	—
		b) Przenośne	—	—	—	—	—	—
		Suma wszystkich dochodów .	2.044	87	2.044	87	—	—
		Zapasy z początkiem roku 1907 . .	—	—	660	33	—	—
		Razem .	—	—	2.705	20	—	—
		WYDATKI.						
		a) Rzeczywiste.						
I.		Naprawa budowli regulacyjnych . .	209	40	209	40	—	—
II.		„ obiektów	128	60	128	60	—	—
III.		Straż rzeczna	544	—	544	—	—	—
IV.		Różne	305	79	305	79	—	—
		Suma wydatków rzeczywistych	1.187	79	1.187	79	—	—
		b) Przenośne	—	—	—	—	—	—
		Suma wszystkich wydatków .	1.187	79	1.187	79	—	—
		Zapasy z końcem roku 1907	—	—	1.517	41	—	—
		Razem .	—	—	2.705	20	—	—

Stan funduszu z końcem roku 1907.

Stan czynny.

Zapasy z końcem roku 1907 w gotówce	1.517 K 41 g
Należytości czynne	— „ — „
Suma stanu czynnego	1.517 K 41 „
Stan bierny	— „ — „
Czysty stan czynny	1.517 K 41 g

UWAGA. Zapasy w gotówce ulokowano łącznie z zapasami gotówki funduszu krajowego na rachunek bieżący w Banku krajowym.

38. Fundusz związkowej kasy chorych krajowych publicznych przedsiębiorstw melioracyjnych.

Zamknięcie rachunku za rok 1907.

Rubryka	Pozycja	Poszczególnienie	Należytość		Uiszczenie		Należytość pozostała z końcem roku 1907.	
			K	g	K	g	K	g
		DOCHODY.						
		<i>a) Rzeczywiste.</i>						
I.		Nadwyżki dochodów Kas chorych krajowych przedsiębiorstw melioracyjnych:						
	1	Regulacji Białej: zaległa 214 K 86 g bieżąca 364 „ 08 „	578	94	214	86	364	08
	2	„ Błotni	116	94	116	94	—	—
	3	„ Bugu: zaległa . 22 K 74 g bieżąca . 56 „ 66 „	79	40	79	40	—	—
	4	„ górnego Dniestru sekcyja I.: zaległa 3 K 41 g bieżąca 182 „ 12 „	185	53	185	53	—	—
	5	Regulacji górnego Dniestru sekcyja II.: zaległa za rok 1906 677 K 40 g „ „ 1907 434 „ 07 „	1.111	47	677	40	434	07
	6	Kolmatacyi bagien naddniestrzańskich sekcyja górna: zaległa . .	436	40	435	60	—	80
	7	Kolmatacyi bagien naddniestrzańskich sekcyja dolna: za rok 1906 75 K 89 g „ „ 1907 177 „ 57 „	253	46	75	89	177	57
	8	Osuszenia bagien rzemieńskich . .	257	17	257	17	—	—
	9	Regulacji Strwiąża: zaległa 51 K 43 g bieżąca 271 „ 09 „	322	52	322	52	—	—
	10	Regulacji górnej Trześniówki . .	204	38	—	—	204	38
	11	„ „ Weleszycy	38	38	—	—	38	38
	12	Obwałowania Wisły w powiecie Dąbrowskim	193	45	193	45	—	—
	13	Obwałowania Wisły od Podgórze do Niepołomic	—	—	—	—	—	—
	14	Obwałowania Wisły od Niepołomic do Raby	103	76	103	76	—	—
	15	Obwałowania Wisły od Raby do Woli rogowskiej: zaległa 4 K 52 g bieżąca 228 „ 46 „	232	98	232	98	—	—
		Suma rubryki I.	4.114	78	2.895	50	1.219	28
II.		Odsetki od lokowanych kapitałów	1.370	20	1.370	20	—	—
		Suma rubryki II.	1.370	20	1.370	20	—	—
		Suma dochodów rzeczywistych	5.484	98	4.265	70	1.219	28
		Do przeniesienia	5.484	98	4.265	70	1.219	28

38. Fundusz związkowej kasy chorych krajowych publicznych przedsiębiorstw melioracyjnych.

Zamknięcie rachunku za rok 1907.

Rubryka	Pozytywa	Poszczególności	Należytość		Uiszczenie		Należytość pozostała z końcem roku 1907.	
			K	g	K	g	K	g
		Z przeniesienia . . .	5.484	98	4.265	70	1.219	28
		b) Przenośne.						
1		Zwrot zaliczek na koszta lustracyi: zaległa 28 K 70 g bieżąca 455 „ 12 „	483	82	483	82	—	—
2		Efakta zakupione	36.504	30	36.504	30	—	—
3		Mylne pobory	9	—	9	—	—	—
		<u>Suma wszystkich dochodów .</u>	42.482	10	41.262	82	1.219	28
		Zapas kasowy z początkiem roku 1907:						
		a) w gotówce 514 K 07 g						
		b) w efektach (książeczka wkładkowa Banku krajowego) . 17 580 „ 20 „	—	—	18.094	27	—	—
		<u>Razem .</u>	—	—	59.357	09	—	—
		WYDATKI.						
		a) Rzeczywiste.						
I.		Zasilki wypłacone na pokrycie niedoboru Kasom chorych:						
1		przy regulacyi Błotni: zaległa . . .	54	25	54	25	—	—
2		„ kolmatacyi bagien naddnie- strzańskich sekcyja górna	534	37	—	—	534	37
3		przy regulacyi Strwiąża: zaległa . . .	563	66	563	66	—	—
4		„ obwałowaniu Wisły od Podgó- rza do Niepołomic: zaległa 70 K 75 g bieżąca 349 „ 94 „	420	69	—	—	420	69
		<u>Suma wydatków rzeczywistych</u>	1.572	97	617	91	955	06
		b) Przenośne.						
1		Zaliczki dane na koszta lustracyi . . .	455	12	455	12	—	—
2		Efakta spieniężone i gotówka wy- dana na kupno efektów	36.504	30	36.504	30	—	—
3		Mylne pobory	9	—	—	—	9	—
		<u>Suma wszystkich wydatków .</u>	38.541	39	37.577	33	964	06
		Zapas kasowy z końcem roku 1907:						
		a) w gotówce 2.855 K 66 g						
		b) w efektach (książeczka wkładkowa Banku krajowego) . 18.924 „ 10 „	—	—	21.779	76	—	—
		<u>Razem .</u>	—	—	59.357	09	—	—

38. Fundusz związkowej kasy chorych krajowych publicznych przedsiębiorstw melioracyjnych.

Zamknięcie rachunku za rok 1907.

Stan funduszu z końcem roku 1907.

Stan czynny.

1. Zapasy kasowe:

a) w gotówce	2.855 K 66 g	
b) w efektach (książeczka wkładkowa Banku krajo- wego Nr. 25.854)	18.924 „ 10 „	21.779 K 76 g

2. Należności czynne:

Nadwyżki dochodów pozostałe w kasach za- dów	1.219 K 28 „	
---	--------------	--

Suma stanu czynnego 22.999 K 04 g

Stan bierny.

1. Niewypłacone zasiłki dla Kas chorych na po- krycie niedoboru	955 K 06 g	
2. Zwrot mylnych poborów	9 „ — „	

Suma stanu biernego 964 „ 06 „

Czysty stan czynny 22.034 K 98 g

W porównaniu ze stanem funduszu z końcem roku 1906 wynoszącym. 18.167 „ 67 g

Okazuje się wzrost majątku o . . . 3.867 K 31 g

UWAGA. Zapasy kasowe w gotówce ulokowano łącznie z zapasami gotówki funduszu krajowego na rachunek bieżący w Banku krajowym.

LW. 65.347/1908.

Alegaty do Zamknięcia rachunku funduszu Związkowej Kasy chorych kraj. publ. przedsiębiorstw melioracyjnych.

Odpis Zamknięć rachunków Zarządu Kas chorych następujących przedsiębiorstw krajowych:

I. Regulaeyi rzeki Białej za rok 1907.

Liczba porządk.	Przychody rzeczywiście pobrane		Z dniem 31. grudnia roku rachunkowego zaległe		Razem		Liczba porządk.	Rozchody		Rozchody rzeczywiście		Z dniem 31. grudnia roku rachunkowego nieuiszczone		Razem	
	K	g	K	g	K	g		K	g	K	g	K	g	K	g
1	1.006	76	—	—	1.006	76	1	Wyplacone zasilki (łącznie z zasilkami dla położnic)	158	86	—	—	158	86	
2	—	—	—	—	—	—	2	Płace lekarzy i kontrola chorych	293	50	—	—	293	50	
3	—	—	—	—	—	—	3	Wydatki na lekarstwa, opatrunki i t. d.	113	92	—	—	113	92	
	—	—	—	—	—	—	4	Koszta szpitalne i podwoły dla chorych i lekarzy	40	20	—	—	40	20	
	—	—	—	—	—	—	5	Koszta pogrzebowe	—	—	—	—	—	—	
	—	—	—	—	—	—	6	Oplata 10% do funduszu rezerwowego związkowego	—	—	—	—	—	—	
	—	—	—	—	—	—	7	Koszta administracyi	—	—	—	—	—	—	
	—	—	—	—	—	—	8	Inne wydatki: a) odpisane procenta od wartości inwentarza. b) odpisania inne c) różne inne wydatki	36	20	—	—	36	20	
	—	—	—	—	—	—	9	Strata na kursie papierów wartościowych	—	—	—	—	—	—	
	—	—	—	—	—	—	10	Terazniejszy fundusz rezer.	—	—	—	—	—	—	
	1.006	76	—	—	1.006	76		Razem	642	68	—	—	1.006	76	

II. Regulacyi potoku Błotni

za rok 1907.

Liczba porządk.	Przychody		Przychody rzeczywiście pobrane		Z dniem 31. grudnia roku rachunkowego zaległe		Razem		Liczba porządk.		Rozchody		Rozchody rzeczywiście		Z dniem 31. grudnia roku rachunkowego nieuiszczone		Razem		
	K	g	K	g	K	g	K	g	K	g	K	g	K	g	K	g	K	g	
1			477	32	—	—	477	32	1					51	80	—	—	51	80
2			—	—	—	—	—	—	2					58	20	—	—	58	20
3			—	—	—	—	—	—	3					153	28	—	—	153	28
			—	—	—	—	—	—	4					17	10	—	—	17	10
			—	—	—	—	—	—	5					—	—	—	—	—	—
			—	—	—	—	—	—	6					—	—	—	—	—	—
			—	—	—	—	—	—	7					—	—	—	—	—	—
			—	—	—	—	—	—	8					—	—	—	—	—	—
			—	—	—	—	—	—	9					80	—	—	—	80	—
			—	—	—	—	—	—	10					—	—	—	—	—	—
			477	32	—	—	477	32						360	38	—	—	360	38
					—	—	477	32						477	32	—	—	477	32

III. Regulacyi Bugu

za rok 1907.

Liczba porządk.	Przychody rzeczywiście pobrane		Z dniem 31. grudnia roku rachunkowego zaległe		Razem		Liczba porządk.	Rozchody		Rozchody rzeczywiście		Z dniem 31. grudnia roku rachunkowego nieniszczono		Razem		
	K	g	K	g	K	g		K	g	K	g	K	g	K	g	K
1	554	25	—	—	554	25	1	Wyplacone zasiłki (łącznie z zasiłkami dla położnic	175	60	—	—	—	—	175	60
2	—	—	—	—	—	—	2	Płace lekarzy i kontrola chorych	127	—	—	—	—	—	127	—
3	—	—	—	—	—	—	3	Wydatki na lekarstwa, opatrunki i t. d.	117	99	—	—	—	—	117	99
3	—	—	—	—	—	—	4	Koszta szpitalne i podwoły dla chorych i lekarzy	27	—	—	—	—	—	27	—
	—	—	—	—	—	—	5	Koszta pogrzebowe	—	—	—	—	—	—	—	—
	—	—	—	—	—	—	6	Opłaty 10%, do funduszu rezerwowego związkowego	—	—	—	—	—	—	—	—
	—	—	—	—	—	—	7	Koszta administracyi	—	50	—	—	—	—	—	50
	—	—	—	—	—	—	8	Inne wydatki: a) odpisany procent od wartości inwentarza b) odpisanie inne c) różne inne wydatki	—	—	—	—	—	—	—	—
4	—	—	—	—	—	—	9	Strata na kursie papierów wartościowych	—	—	—	—	—	—	—	—
5	—	—	—	—	—	—	10	Terazniejszy fundusz rezerwowi	—	—	—	—	—	—	56	66
6	—	—	—	—	—	—		Razem	497	59	—	—	—	554	25	

IV. Regulaeyi górnego Dniestru (Sek. I.)

za rok 1907.

Liczba porządk	Przychody rzeczy-wiste pobrane		Z dniem 31. grudnia roku rachun-kowego załegłe		Razem		Liczba porządk	Rozchody		Rozchody rzeczy-wiste		Z dniem 31. grudnia roku rachun-kowego nieuiszczone		Razem		
	K	g	K	g	K	g		K	g	K	g	K	g	K	g	
1								1	Wypłacone zasilki (łącznie z zasilkami dla położnic)					177	12	
2		829				19	2	Płace lekarzy i kontrola chorych			212			212		
3							3	Wydatki na lekarstwa, opatrunki i t. d.			214			214	95	
							4	Koszta szpitalne i podwoły dla chorych i lekarzy								
							5	Koszta pogrzebowe.			12				12	
							6	Opłaty 10% do funduszu rezerwowego związkowego								
							7	Koszta administracyi								
							8	Inne wydatki: a) odpisane procenta od wartości inwentarza b) odpisania inne. c) różne inne wydatki				40			40	
4							9	Strata na kursie papierów wartościowych								
5								10	Terazniejszy fundusz rezerwow							
6																
		838				19			Razem		656			838	07	19

V. Regulacyi górnego Dniestru (Sek. II.)

a) za rok 1906.

Liczba porządk.	Przychody		Przychody rzeczywiście pobrane		Z dniem 31. grudnia roku rachunkowego zaległe		Razem		Liczba porządk.	Rozchody		Rozchody rzeczywiście		Z dniem 31. grudnia roku rachunkowego nieuiszczone		Razem		
	K	g	K	g	K	g	K	g		K	g	K	g	K	g	K	g	K
1	Bieżące opłaty członków .		—	—	—	—	—	—	1	Wypłacone zasilki (łącznie z zasilkami dla połoźnic). .		36	—	—	—	—	36	—
2	Bieżące opłaty pracodawców.		854	22	—	—	854	22	2	Płace lekarzy i kontrola chorych		50	—	—	—	—	50	—
3	Inne przychody:		—	—	—	—	—	—	3	Wydatki na lekarstwa, opatrunki i t. d.		30	80	—	—	—	30	80
	a) wstępne		—	—	—	—	—	—	4	Koszta szpitalne i podwoły dla chorych i lekarzy .		8	40	—	—	—	8	40
	b) grzywny		—	—	—	—	—	—	5	Koszta pogrzebowe.		—	—	—	—	—	—	—
	c) różne inne wpływy .		—	—	—	—	—	—	6	Opłaty 10% do funduszu rezerwowego związkowego .		—	—	—	—	—	—	—
4	Odsetki od		—	—	—	—	—	—	7	Koszta administracyi . . .		51	62	—	—	—	51	62
5	Zysk na kursie papierów wartościowych		—	—	—	—	—	—	8	Inne wydatki:		—	—	—	—	—	—	—
			—	—	—	—	—	—		a) odpisane procenta od wartości inwentarza . .		—	—	—	—	—	—	—
			—	—	—	—	—	—		b) odpisania inne		—	—	—	—	—	—	—
			—	—	—	—	—	—		c) różne inne wydatki . .		—	—	—	—	—	—	—
6	Fundusz rezerwy z końcem roku poprzedniego .		—	—	—	—	—	—	9	Strata na kursie papierów wartościowych		—	—	—	—	—	—	—
			—	—	—	—	—	—	10	Terazniejszy fundusz rezerwy		—	—	—	—	—	677	40
	Razem .		854	22	—	—	854	22		Razem .		176	82	—	—	854	22	

b) za rok 1907.

Liczba porządk.	Przychody		Z dniem 31. grudnia roku rachunkowego nieuiszczone		Razem		Liczba porządk.		Rozchody		Z dniem 31. grudnia roku rachunkowego zaległe		Razem		
	K	g	K	g	K	g	K	g	K	g	K	g	K	g	
1	Bieżące opłaty członków		—	—	—	—	—	—	1	Wypłacone zasiłki (łącznie z zasiłkami dla położnic)		—	—	25	36
2	Bieżące opłaty pracodawców		494	42	—	—	494	42	2	Płace lekarzy i kontrola chorych		—	—	—	—
3	Inne przychody:		—	—	—	—	—	—	3	Wydatki na lekarstwa, opa trunki i t. d.		—	—	34	96
	a) wstępne		—	—	—	—	—	—	4	Koszta szpitalne i podwoły dla chorych i lekarzy		—	—	—	—
	b) grzywny		—	—	—	—	—	—	5	Koszta pogrzebowe		—	—	—	—
	c) różne inne wpływy		—	—	—	—	—	—	6	Opłata 10% do funduszu rezerwowego związkowego		—	—	—	—
4	Odsetki od		—	—	—	—	—	—	7	Koszta administracji		—	—	—	03
5	Zysk na kursie papierów wartościowych		—	—	—	—	—	—	8	Inne wydatki:		—	—	—	—
			—	—	—	—	—	—		a) odpisane procenta od wartości inventarza		—	—	—	—
			—	—	—	—	—	—		b) odpisania inne		—	—	—	—
			—	—	—	—	—	—		c) różne inne wydatki		—	—	—	—
6	Fundusz rezerwowy z końcem roku poprzedniego		—	—	—	—	—	—	9	Strata na kursie papierów wartościowych		—	—	—	—
	Razem		494	42	—	—	494	42	10	Terazniejszy fundusz rezerwowy		—	—	434	07
			—	—	—	—	—	—		Razem		—	—	494	42

VI. Kolmatacyi bagien naddniestrzańskich (Sek. górna)

za rok 1907.

Liczba porządk.	Przychody		Przychody rzeczywiście pobrane		Z dniem 31. grudnia roku rachunkowego zaległe		Razem		Liczba porządk.	Rozchody		Z dniem 31. grudnia roku rachunkowego nieuiszczone		Razem				
	K	g	K	g	K	g	K	g		K	g	K	g	K	g	K	g	
1	Bieżące opłaty członków .																	
2	Bieżące opłaty pracodawców																	
3	Inne przychody:																	
	a) wstępne																	
	b) grzywny																	
	c) różne inne wpływy .																	
4	Odsetki od																	
5	Zysk na kursie papierów wartościowych																	
6	Fundusz rezerwowy z końcem roku poprzedniego .																	
7	Niedobór r. 1907 wkwocie . pokrywa się z funduszu związkowej kasy chorych.																	
	Razem .		1.010	13			1.010	13		1	583	20		583	20			
	Razem .		1.010	13			1.010	13		2	197	—		197	—			
	Razem .		1.010	13			1.010	13		3	144	83		144	83			
	Razem .		1.010	13			1.010	13		4	62	40		62	40			
	Razem .		1.010	13			1.010	13		5	—	—		—	—			
	Razem .		1.010	13			1.010	13		6	—	—		—	—			
	Razem .		1.010	13			1.010	13		7	22	70		22	70			
	Razem .		1.010	13			1.010	13		Inne wydatki:								
	Razem .		1.010	13			1.010	13		a) odpisane procenta od wartości inwentarza .								
	Razem .		1.010	13			1.010	13		b) odpisania inne								
	Razem .		1.010	13			1.010	13		c) różne inne wydatki .								
	Razem .		1.010	13			1.010	13		Strata na kursie papierów wartościowych								
	Razem .		1.010	13			1.010	13		Terazniejszy fundusz rezerwowy								
	Razem .		1.010	13			1.010	13		Razem .							1.010	13

VII. Kłomatacyi bagien naddniestrzańskich (Sek. dolna)

α) za rok 1906.

Liczba porządk	Przychody		Przychody rzeczywiście pobrane		Z dniem 31. grudnia roku rachunkowego zaległe		Razem		Liczba porządk.	Rozchody		Z dniem 31. grudnia roku rachunkowego nieuiszczone		Razem		
	K	g	K	g	K	g	K	g		K	g	K	g	K	g	
1	Bieżące opłaty członków															
2	Bieżące opłaty pracodawców															
3	Inne przychody:															
	a) wstępne															
	b) grzywny															
	c) różne inne wpływy															
4	Odsetki od															
5	Zysk na kursie papierów wartościowych															
6	Fundusz rezerwowy z końcem roku poprzedniego															
	87	89					87	89		12				87	89	
	Razem															

b) za rok 1907.

Liczba porządk.	Przychody rzeczywiście pobrane		Z dniem 31. grudnia roku rachunkowego zaległe		Razem		Liczba porządk.	Rozchody rzeczywiście		Z dniem 31. grudnia roku rachunkowego nieuiszczone		Razem								
	K	g	K	g	K	g		K	g	K	g	K	g							
	Przychody																			
1	Bieżące opłaty członków												—	—	—	—	—	—	96	—
2	Bieżące opłaty pracodawców												206	43	—	—	—	—	1	00
3	Inne przychody:												—	—	—	—	—	—	1	80
	a) wstępne												—	—	—	—	—	—	2	40
	b) grzywny												—	—	—	—	—	—	—	—
	c) różne inne wpływy												—	—	—	—	—	—	—	—
4	Odsetki od												—	—	—	—	—	—	—	—
5	Zysk na kursie papierów wartościowych												—	—	—	—	—	—	—	—
6	Fundusz rezerwy z końcem roku poprzedniego												—	—	—	—	—	—	—	—
	Razem												206	43	—	—	—	—	28	86
	Rozchody																			
1	Wypłacone zasiłki (łącznie z zasiłkami dla położnic)												—	—	—	—	—	—	—	—
2	Płace lekarzy i kontrola chorych												—	—	—	—	—	—	1	00
3	Wydatki na lekarstwa, opatrunki i t. d.												—	—	—	—	—	—	1	80
4	Koszta szpitalne i podwoły dla chorych i lekarzy												—	—	—	—	—	—	2	40
5	Koszta pogrzebowe												—	—	—	—	—	—	—	—
6	Opłata 10% do funduszu rezerwowego związkowego												—	—	—	—	—	—	—	—
7	Koszta administracyi												—	—	—	—	—	—	—	—
8	Inne wydatki:												—	—	—	—	—	—	—	—
	a) odpisane procenta od wartości inwentarza												—	—	—	—	—	—	—	—
	b) odpisania inne												—	—	—	—	—	—	—	—
	c) różne inne wydatki												—	—	—	—	—	—	—	—
9	Strata na kursie papierów wartościowych												—	—	—	—	—	—	—	—
10	Terazniejszy fundusz rezerwy												—	—	—	—	—	—	—	—
	Razem												206	43	—	—	—	—	206	43

VIII. Osuszenia bagien Rzemieńskich

za rok 1907.

Liczba porządk.	Przychody		Z dniem 31. grudnia roku rachunkowego zalegie		Razem		Liczba porządk.	Rozchody		Z dniem 31. grudnia roku rachunkowego nieuiszczone		Razem		
	K	g	K	g	K	g		K	g	K	g	K	g	
1							1							
	Bieżące opłaty członków .	—	—	—	—	—		Wyplacone zasiłki (łącznie z zasiłkami dla położnic).	168	56	—	—	168	56
2	Bieżące opłaty pracodawców	635	64	—	635	64	2	Płace lekarzy i kontrola chorych	50	—	—	—	50	—
3	Inne przychody:						3	Wydatki na lekarstwa, opatrunki i t. d.	27	81	—	—	27	81
	a) wstępne	—	—	—	—	—	4	Koszta szpitalne i podwoły dla chorych i lekarzy	14	80	—	—	14	80
	b) grzywny	—	—	—	—	—	5	Koszta pogrzebowe	—	—	—	—	—	—
	c) różne inne wpływy	—	—	—	—	—	6	Opłata 10% do funduszu rezerwowego związkowego	—	—	—	—	—	—
4	Odsetki od	—	—	—	—	—	7	Koszta administracyi	117	30	—	—	117	30
							8	Inne wydatki:						
								a) odpisany procent od wartości inwentarza	—	—	—	—	—	—
								b) odpisania inne	—	—	—	—	—	—
								c) różne inne wydatki	—	—	—	—	—	—
5	Zysk na kursie papierów wartościowych	—	—	—	—	—	9	Strata na kursie papierów wartościowych	—	—	—	—	—	—
6	Fundusz rezerwowý z końcem roku poprzedniego	—	—	—	—	—	10	Terazniejszy fundusz rezerwowý	—	—	—	—	—	17
	Razem	635	64	—	635	64		Razem	378	47	—	—	635	64

IX. Regulacyi rzeki Strwiąża

za rok 1907.

Liczba porządk.	Przychody rzeczywiście pobrane		Z dniem 31. grudnia roku rachunkowego zalegie		Razem		Liczba porządk.	Rozchody		Z dniem 31. grudnia roku rachunkowego nieuiszczone		Razem			
	K	g	K	g	K	g		K	g	K	g	K	g		
1	Przychody												Rozchody		
1							1	Wyplacone zasilki (łącznie z zasilkami dla położnic)				195	80	195	80
2	1,049	22					2	Płace lekarzy i kontrola chorych				250	79	250	79
3							3	Wydatki na lekarstwa, opatrunki i t. d.				195	12	195	12
							4	Koszta szpitalne i podwoły dla chorych i lekarzy				51	50	51	50
							5	Koszta pogrzebowe				—	—	—	—
							6	Opłaty 10% do funduszu rezerwowego związkowego				—	—	—	—
							7	Koszta administracyi				104	50	104	50
							8	Inne wydatki:							
								a) odpisane procenta od wartości inwentarza				—	—	—	—
								b) odpisanie inne				—	—	—	—
								c) różne inne wydatki				—	—	—	—
							9	Strata na kursie papierów wartościowych				—	—	—	—
							10	Terazniejszy fundusz rezerwowy				—	—	271	09
	1,068	80						Razem				797	71	1,068	80

X. Regulacyi górnej Trześniówki

za rok 1907.

Liczba porządk.	Przychody		Przychody rzeczywiście pobrane		Z dniem 31. grudnia roku rachunkowego należne		Razem		Liczba porządk.		Rozchody		Rozchody rzeczywiście		Z dniem 31. grudnia roku rachunkowego nieuiszczone		Razem											
	K	g	K	g	K	g	K	g	K	g	K	g	K	g	K	g	K	g										
1	Przychody																											
1										1	Rozchody																	
	Bieżące opłaty członków .										Wyplacone zasiłki (łącznie z zasiłkami dla położnic) .	11	20					11	20									
2	Bieżące opłaty pracodawców	372	30							2	Płace lekarzy i kontrola chorych	75	—					75	—									
3	Inne przychody:									3	Wydatki na lekarstwa, opatrunki i t. d.	28	72					28	72									
	a) wstępne									4	Koszta szpitalne i podwoły dla chorych i lekarzy .	42	—					42	—									
	b) grzywny									5	Koszta pogrzebowe	—	—					—	—									
	c) różne inne wpływy .									6	Opłata 10% do funduszu rezerwowego związkowego .	—	—					—	—									
4	Odsetki od									7	Koszta administracyi . . .	—	—					—	—									
										8	Inne wydatki:																	
											a) odpisane procenta od wartości inwentarza . . .																	
											b) odpisania inne																	
											c) różne inne wydatki . .	11	—					11	—									
5	Zysk na kursie papierów wartościowych									9	Strata na kursie papierów wartościowych	—	—					—	—									
6	Fundusz rezerwowy z końcem roku poprzedniego .									10	Teraźniejszy fundusz rezerwowy	—	—					—	—									
	Razem	372	30								Razem	167	92					204	38									
																		372	30									

XI. Regulacyi rzeki Wereszycy

za rok 1907.

Liczba porządk.	Przychody rzeczywiście pobrane		Z dniem 31. grudnia roku rachunkowego zaległe		Razem		Liczba porządk.	Rozchody		Rozchody rzeczywiście		Z dniem 31. grudnia roku rachunkowego nieuiszczone		Razem		
	K	g	K	g	K	g		K	g	K	g	K	g	K	g	
1	—	—	—	—	—	—	1	Wyplacone zasiłki (łącznie z zasiłkami dla położnic).	118	20	—	—	118	20	—	20
2	279	87	—	—	—	87	2	Płace lekarzy i kontrola chorych	60	—	—	—	60	—	—	—
3	—	—	—	—	—	—	3	Wydatki na lekarstwa, opatrunki i t. d.	42	03	—	—	42	03	—	03
	—	—	—	—	—	—	4	Koszta szpitalne i podwoły dla chorych i lekarzy .	21	26	—	—	21	26	—	26
	—	—	—	—	—	—	5	Koszta pogrzebowe	—	—	—	—	—	—	—	—
	—	—	—	—	—	—	6	Oplaty 10% do funduszu rezerwowego związkowego	—	—	—	—	—	—	—	—
	—	—	—	—	—	—	7	Koszta administracyi . . .	—	—	—	—	—	—	—	—
	—	—	—	—	—	—	8	Inne wydatki: a) odpisane procenta od wartości inwentarza . b) odpisanie inne c) różne inne wydatki . .	—	—	—	—	—	—	—	—
4	—	—	—	—	—	—	9	Strata na kursie papierów wartościowych	—	—	—	—	—	—	—	—
5	—	—	—	—	—	—	10	Teraźniejszy fundusz rezerwow	—	—	—	—	—	—	—	—
6	279	87	—	—	—	—		Razem	241	49	—	—	279	87	—	

XII. Obwałowanie Wisły między Dunajcem a N. Brniem w pow. Dąbrowskim

za rok 1907.

Liczba porządk.	Przychody		Z dniem 31. grudnia roku rachunkowego zaległe		Razem		Liczba porządk.		Rozchody		Z dniem 31. grudnia roku rachunkowego nieuiszczone		Razem	
	K	g	K	g	K	g	K	g	K	g	K	g	K	g
1									1	Wyplacone zasiłki (łącznie z zasiłkami dla położnic)				
2								2	Plące lekarzy i kontrola chorych					
3			1.049	60				3	Wydatki na lekarstwa, opatrunki i t. d.					
3								4	Koszta szpitalne i podwoły dla chorych i lekarzy					
								5	Koszta pogrzebowe					
								6	Opłata 10% do funduszu zerwowego związkowego					
								7	Koszta administracyi					
								8	Inne wydatki:					
									a) odpisane procenta od wartości inwentarza					
									b) odpisania inne					
									c) różne inne wydatki					
4								9	Strata na kursie papierów wartościowych					
5								10	Terazniejszy fundusz zerwowoy					
6									Razem	856	15		193	45
			1.049	60					Razem	1.049	60		1.049	60

XIII. Obwałowania Wisły między Podgórzem a Niepołomicami

za rok 1907.

Liczba porządk.	Przychody		Z dniem 31. grudnia roku rachunkowego należne		Razem		Liczba porządk.	Rozchody		Z dniem 31. grudnia roku rachunkowego nieuiszczone		Razem		
	K	g	K	g	K	g		K	g	K	g	K	g	
1							1	Wyplacone zasiłki (łącznie z zasiłkami dla położnic)	1.013	35	—	—	1.013	35
2		1.688	10		—	1.688	2	Płace lekarzy i kontrola chorych	564	—	—	—	564	—
3							3	Wydatki na lekarstwa, opatrunki i t. d.	256	35	—	—	256	35
							4	Koszta szpitalne i podwoły dla chorych i lekarzy	203	94	—	—	203	94
							5	Koszta pogrzebowe.	—	—	—	—	—	—
							6	Opłata 10% do funduszu zerwowego związkowego	—	—	—	—	—	—
							7	Koszta administracyi	—	40	—	—	—	40
								Inne wydatki:						
								a) odpisane procenta od wartości inwentarza	—	—	—	—	—	—
								b) odpisania inne	—	—	—	—	—	—
								c) różne inne wydatki	—	—	—	—	—	—
							9	Strata na kursie papierów wartościowych	—	—	—	—	—	—
							10	Teraźniejszy fundusz zerwowo	—	—	—	—	—	—
		2.038	04			2.038		Razem	2.038	04	—	—	2.038	04

XIV. Obwałowania Wisły od Niepołomic do Raby

za rok 1907.

Liczba porządk	Przychody		Z dniem 31. grudnia roku rachunkowego zaległe		Razem		Liczba porządk	Rozchody		Z dniem 31. grudnia roku rachunkowego nieuiszczone		Razem		
	K	g	K	g	K	g		K	g	K	g	K	g	
1							1	Wyplacone zasiłki (łącznie z zasiłkami dla połoźnic)	473	24			473	24
2			1.263	14		1.263	2	Place lekarzy i kontrola chorych	297	50			297	50
3							3	Wydatki na lekarstwa, opatrunki i t. d.	189	64			189	64
3							4	Koszta szpitalne i podwoły dla chorych i lekarzy	48				48	
							5	Koszta pogrzebowe						
							6	Opłaty 10% do funduszu rezerwowego związkowego						
							7	Koszta administracyi	151				151	
							8	Inne wydatki: a) odpisane procenta od wartości inwentarza b) odpisania inne c) różne inne wydatki						
4							9	Strata na kursie papierów wartościowych						
5							10	Teraźniejszy fundusz rezerwow					103	76
6								Razem	1.159	38			1.263	14
			1.263	14		1.263		Razem					1.263	14

XV. Obwałowania Wisły od Raby do Woli Rogowskiej

za rok 1907.

Liczba porządk.	Przychody		Przychody rzeczywiście pobrane		Z dniem 31. grudnia roku rachunkowego zaległe		Razem		Liczba porządk.		Rozchody		Rozchody rzeczywiście		Z dniem 31. grudnia roku rachunkowego nieuiszczone		Razem	
	K	g	K	g	K	g	K	g	K	g	K	g	K	g	K	g	K	g
1	Bieżące opłaty członków .	—	—	—	—	—	—	—	1	Wypłacone zasiłki (łącznie z zasiłkami dla położnic)	161	60	161	60	—	—	161	60
2	Bieżące opłaty pracodawców	975	06	—	—	—	06	—	2	Płace lekarzy i kontrola chorych	199	70	199	70	—	—	199	70
3	Inne przychody:	—	—	—	—	—	—	—	3	Wydatki na lekarstwa, opatrunki i t. d.	126	74	126	74	—	—	126	74
	a) wstępne	—	—	—	—	—	—	—	4	Koszta szpitalne i podwoły dla chorych i lekarzy	48	40	48	40	—	—	48	40
	b) grzywny	—	—	—	—	—	—	—	5	Koszta pogrzebowe.	—	—	—	—	—	—	—	—
	c) różne inne wpływy .	—	—	—	—	—	—	—	6	Opłata 10% do funduszu rezerwowego związkowego	—	16	—	16	—	—	—	16
4	Odsetki od	—	—	—	—	—	—	—	7	Koszta administracji	210	—	210	—	—	—	210	—
5	Zysk na kursie papierów wartościowych	—	—	—	—	—	—	—	8	Inne wydatki: a) odpisane procenta od wartości inwentarza b) odpisania inne c) różne inne wydatki	—	—	—	—	—	—	—	—
6	Fundusz rezerwy z końcem roku poprzedniego.	—	—	—	—	—	—	—	9	Strata na kursie papierów wartościowych	—	—	—	—	—	—	—	—
	Razem .	975	06	—	—	—	06	—	10	Terazniejszy fundusz rezerwy	—	—	—	—	—	—	—	—
	Razem .	975	06	—	—	—	06	—	11		746	60	746	60	—	—	975	06

39. Fundusz pożyczkowy na podwyższenie wałów wiślanych.

Zamknięcie rachunku za rok 1907.

Rubryka	Pozycja	Poszczególne	Należytość		Uiszczenie		Należytość pozostała z końcem roku 1907.	
			K	g	K	g	K	g
		DOCHODY.						
		<i>a) Rzeczywiste.</i>						
1		Wpłata z Rubr. IX wydatków funduszu krajowego na umorzenie pożyczki: <i>a) w kapitale</i>	124.922	05	13.370	46	111.551	59
		<i>b) w odsetkach</i>	4.884	64	4.884	64	—	—
		<u>Suma dochodów rzeczywistych</u>	129.806	69	18.255	10	111.551	59
		<i>b) Przenośne</i>	—	—	—	—	—	—
		<u>Suma wszystkich dochodów</u>	129.806	69	18.255	10	111.551	59
		Zapasy z początkiem roku 1907	—	—	150.000	—	—	—
		<u>Razem</u>	—	—	168.255	10	—	—
		WYDATKI.						
		<i>a) Rzeczywiste.</i>						
1		Splata pożyczki komunalnej, zaciągniętej w Banku krajowym w 20 półrocznych ratach od 1. kwietnia 1905 począwszy, jak LW. 92.402/1904: <i>a) kapitał dłużny</i>	124.922	05	13.370	46	111.551	59
		<i>b) odsetki</i>	4.884	64	4.884	64	—	—
2		Zasiłek krajowy (I. rata) na uzupełnienie obwałowań Wisły: <i>a) obwałowanie lewego brzegu Wisły od stacji kolejowej w Grzegórkach do Białuchy</i> 47.500 K						
		<i>b) Podwyższenie lewego wału nadwiślańskiego od Białuchy do granic państwa</i> 45.000 „						
		<i>c) Podwyższenie prawego wału nadwiślańskiego między Podgórzem a Niepołomicami</i> 45.000 „	137.500	—	137.500	—	—	—
3		Zwrot reszty nieużytej pożyczki do Rubryki IX funduszu krajowego.	12.500	—	12.500	—	—	—
		<u>Suma wydatków rzeczywistych</u>	279.806	69	168.255	10	111.551	59
		<i>b) Przenośne</i>	—	—	—	—	—	—
		<u>Suma wszystkich wydatków</u>	279.806	69	168.255	10	111.551	59
		Zapasy kasowy z końcem roku 1907	—	—	—	—	—	—
		<u>Razem</u>	—	—	168.255	10	—	—

UWAGA. Pożyczkę w kwocie 150.000 K zaciągnięto w Banku krajowym na pokrycie pierwszej raty zasiłku krajowego na uzupełnienie obwałowań Wisły.

40. Fundusz obwałowania lewego brzegu Wisły od stacyi kolejowej w Grzegórkach do ujścia Białuchy.

Zamknięcie rachunku za rok 1907.

Rubryka	Pozycja	Poszczególnienie	Należytość		Uiszczenie		Należytość pozostała z końcem roku 1907.	
			K	g	K	g	K	g
		DOCHODY.						
		a) Rzeczywiste.						
	1	Datek z funduszu krajowego	47.500	—	47.500	—	—	—
	2	Datek z państwowego funduszu melioracyjnego	47.500	—	—	—	47.500	—
	3	Datek konkurencyjny	5.000	—	—	—	5.000	—
	4	Odsetki od lokowanej gotówki	258	61	258	61	—	—
	5	Rozmaite	—	—	—	—	—	—
		<u>Suma dochodów rzeczywistych</u>	100.258	61	47.758	61	52.500	—
		b) Przenośne	—	—	—	—	—	—
		<u>Suma wszystkich dochodów</u>	100.258	61	47.758	61	52.500	—
		Zapas z początkiem roku 1907	—	—	—	—	—	—
		<u>Razem</u>	—	—	47.758	61	—	—
		WYDATKI.						
		a) Rzeczywiste.						
I.	1—3	Roboty ziemne	—	—	—	—	—	—
II.	4—6	Budowa obiektów	—	—	—	—	—	—
III.	7	Roboty dodatkowe	—	—	—	—	—	—
IV.	8—17	Wykupno gruntów i odszkodowania	—	—	—	—	—	—
V.	18-18c)	Utrzymanie w czasie budowy	—	—	—	—	—	—
VI.		Koszta zarządu :						
	19c)	Koszta postępowania wodno prawnego	16	—	16	—	—	—
VII.		Rozmaite i nieprzewidziane	—	—	—	—	—	—
		<u>Suma wydatków rzeczywistych</u>	16	—	16	—	—	—
		b) Przenośne	—	—	—	—	—	—
		<u>Suma wszystkich wydatków</u>	16	—	16	—	—	—
		Zapas z końcem roku 1907 w gotówce	—	—	47.742	61	—	—
		<u>Razem</u>	—	—	47.758	61	—	—

40. Fundusz obwałowania lewego brzegu Wisły od stacji kolejowej w Grzegórkach do ujścia Białuchy.

Zamknięcie rachunku za rok 1907.

Stan funduszu z końcem roku 1907.

Stan czynny.

1. Zapas w gotówce	47.742 K 61 g
2. Należności czynne:	
a) datek państwa za rok 1907	47.500 " — "
b) datek konkurencyjny za rok 1907	5.000 " — "
	100.242 K 61 g
Suma stanu czynnego	100.242 K 61 g
Stan bierny	— " — "
	100.242 K 61 g

UWAGA. Zapas kasowy w gotówce ulokowano łącznie z zapasami gotówki funduszu krajowego na rachunek bieżący w Banku krajowym.

LW. 59.400/1908.

41. Fundusz podwyższenia prawego wału nadwiślańskiego między Podgórzem a Niepołomicami.

Zamknięcie rachunku za rok 1907.

Rubryka	Pozycja	Poszczególne	Należytość		Uiszczenie		Należytość pozostała z końcem roku 1907.	
			K	g	K	g	K	g
		DOCHODY.						
		<i>a) Rzeczywiste.</i>						
	1	Datek z funduszu krajowego	45.000	—	45.000	—	—	—
	2	Datek z państwowego funduszu melioracyjnego	45.000	—	—	—	45.000	—
	3	Datki konkurencyjne	10.000	—	—	—	10.000	—
	4	Odsetki od lokowanej gotówki	245	—	245	—	—	—
		<u>Suma dochodów rzeczywistych</u>	100.245	—	45.245	—	55.000	—
		<i>b) Przenośne</i>	—	—	—	—	—	—
		<u>Suma wszystkich dochodów</u>	100.245	—	45.245	—	55.000	—
		Zapas z początkiem roku 1907	—	—	—	—	—	—
		<u>Razem</u>	—	—	45.245	—	—	—
		WYDATKI.						
		<i>a) Rzeczywiste.</i>						
I.	1—9	Roboty ziemne	—	—	—	—	—	—
II.	10-25	Budowa obiektów	—	—	—	—	—	—
III.	16-19	Roboty dodatkowe	—	—	—	—	—	—
IV.	20-25	Wykupno gruntów i odszkodowania	—	—	—	—	—	—
V.	26-29	Utrzymanie w czasie budowy	—	—	—	—	—	—
VI.	30-38	Koszta zarządu	—	—	—	—	—	—
VIII.	39-43	Rozmaite i nieprzewidziane	—	—	—	—	—	—
		<u>Suma wydatków rzeczywistych</u>	—	—	—	—	—	—
		<i>b) Przenośne</i>	—	—	—	—	—	—
		<u>Suma wszystkich wydatków</u>	—	—	—	—	—	—
		Zapas z końcem roku 1907:						
		<i>a) w gotówce</i> 12.039 K 86 g						
		<i>b) w remanentach:</i>						
		materyałów 3.199 " 09 "						
		narzędzi i sprzętów 30.006 " 05 "	—	—	45.245	—	—	—
		<u>Razem</u>	—	—	45.245	—	—	—

41. Fundusz podwyższenia prawego wału nadwiślańskiego między Podgórzem a Niepołomicami.

Zamknięcie rachunku za rok 1907.

Stan funduszu z końcem roku 1907.

Stan czynny.

1. Zapas:	a) w gotówce	12.039 K 86 g	
	b) w remanencie: materiałów	3.199 „ 09 „	
	narzędzi i sprzętów	<u>30.006 „ 05 „</u>	45.245 K — g
2. Należytości czynne:			
	a) datek z państwowego funduszu melioracyjnego za rok 1907	45.000 „ — „	
	b) datki konkurencyjne	<u>10.000 „ — „</u>	
	Suma stanu czynnego		<u>100.245 K — g</u>
Stan bierny			<u>— „ — „</u>
	<u>Czysty stan czynny</u>		<u>100.245 K — g</u>

UWAGA. Zapas kasowy w gotówce ulokowano wraz z zapasami gotówki funduszu krajowego na rachunek bieżący w Banku krajowym.

LW. 51.425/1908.

42. Fundusz podwyższenia lewego wału nadwiślańskiego od ujścia Białuchy do granicy Państwa.

Zamknięcie rachunku za rok 1907.

Rubryka	Pozycja	Poszczególności	Należytość		Uiszczenie		Należytość pozostała z końcem roku 1907.	
			K	g	K	g	K	g
		DOCHODY.						
		<i>a) Rzeczywiste.</i>						
	1	Datek z funduszu krajowego	45.000	—	45.000	—	—	—
	2	Datek z państwowego funduszu melioracyjnego	45.000	—	—	—	45.000	—
	3	Datki konkurencyjne	10.000	—	—	—	10.000	—
	4	Odsetki od lokowanej gotówki	183	75	183	75	—	—
		<u>Suma dochodów rzeczywistych</u>	100.183	75	45.183	75	55.000	—
		<i>b) Przenośne</i>	—	—	—	—	—	—
		<u>Suma wszystkich dochodów</u>	100.183	75	45.183	75	55.000	—
		Zapas z początkiem roku 1907	—	—	—	—	—	—
		<u>Razem</u>	—	—	45.183	75	—	—
		WYDATKI.						
		<i>a) Rzeczywiste.</i>						
I.		Roboty ziemne:						
	1	Wykop z rowów materiałowych na nasyp wału	9.547	96	9.547	96	—	—
II.	4—6	Budowa obiektów	—	—	—	—	—	—
III.	7	Roboty dodatkowe	—	—	—	—	—	—
IV.		Wykupno gruntów i odszkodowania:						
	15	Odszkodowania za rowy materiałowe	1.440	87	1.440	87	—	—
	16	„ „ drzewa	6.331	44	6.331	44	—	—
		<u>Suma rubryki IV.</u>	7.772	31	7.772	31	—	—
V.	18	Utrzymanie w czasie budowy	—	—	—	—	—	—
VI.	19	Koszta zarządu	—	—	—	—	—	—
VII.		Nieprzewidziane	—	—	—	—	—	—
		<u>Suma wydatków rzeczywistych</u>	17.320	27	17.320	27	—	—
		<i>b) Przenośne</i>	—	—	—	—	—	—
		<u>Suma wszystkich wydatków</u>	17.320	27	17.320	27	—	—
		Zapas z końcem roku 1907	—	—	27.863	48	—	—
		<u>Razem</u>	—	—	45.183	75	—	—

42. Fundusz podwyższenia lewego wału nadwiślańskiego od ujścia Białuchy do granicy Państwa.

Zamknięcie rachunku za rok 1907.

Stan funduszu z końcem roku 1907.

Stan czynny.

1. Zapas w gotówce		27.863 K 48 g
2. Należytości czynne: a) Datek państwa za rok 1907		45.000 " — "
	b) Dłtki konkurencyjne za rok 1907	10.000 " — "
	Suma stanu czynnego	<u>82.863 K 48 g</u>
Stan bierny		<u>— " "</u>
	Czysty stan czysty	<u>82.863 K 48 g</u>

UWAGA. Zapas kasowy w gotówce ulokowano łącznie z zapasami gotówki funduszu krajowego na rachunek bieżący w Banku krajowym.

LW. 31.853/1908.

43. Fundusz bezprocentowych pożyczek na osuszenie i drenowanie gruntów.

Zamknięcie rachunku za rok 1907.

Rubryka	Pozycja	Poszczególne	Należytość		Uiszczenie		Należytość pozostała z końcem roku 1907.	
			K	g	K	g	K	g
		DOCHODY.						
		<i>a) Rzeczywiste.</i>						
1		Pożyczka zaciągnięta w Banku krajowym	500.000	—	500.000	—	—	—
2		Zwrot pożyczek bezprocentowych udzielonych na drenowanie i osuszenie gruntów	466.526	02	—	—	466.526	02
		<u>Suma dochodów rzeczywistych</u>	966.526	02	500.000	—	466.526	02
		<i>b) Przenośne.</i>						
1		Odsetki od lokacyi kapitałów, pobrane na rachunek c. k. Ministerstwa rolnictwa	8.249	99	8 249	99	—	—
2		Lokacye na rachunku bieżącym w Banku krajowym	492.167	12	266.797	12	225.370	—
		<u>Suma wszystkich dochodów .</u>	1,466.943	13	775.047	11	691.896	02
		Zapasy kasowy z początkiem r. 1907:	—	—	—	—	—	—
		<u>Razem .</u>	—	—	775.047	11	—	—
		WYDATKI.						
		<i>a) Rzeczywiste.</i>						
1		Zwrot pożyczki zaciągniętej w Banku krajowym	500.000	—	—	—	500.000	—
2		Pożyczki bezprocentowe udzielone na drenowanie i osuszenie gruntów	466.526	02	266.788	28	199.737	74
		<u>Suma wydatków rzeczywistych</u>	966.526	02	266.788	28	699.737	74
		<i>b) Przenośne.</i>						
1		Odsetki od lokacyi kapitałów, wypłacone na rachunek c. k. Ministerstwa rolnictwa	8.249	99	8.249	99	—	—
2		Lokacye na rachunku bieżącym w Banku krajowym	492.167	12	492.167	12	—	—
		<u>Suma wszystkich wydatków .</u>	1,466.943	13	767.205	39	699.737	74
		Zapasy kasowy z końcem r. 1907:						
		w gotówce	—	—	7.841	72	—	—
		<u>Razem .</u>	—	—	775.047	11	—	—

43. Fundusz bezprocentowych pożyczek na osuszenie i drenowanie gruntów.

Zamknięcie rachunku za rok 1907.

Stan funduszu z końcem roku 1907.

Stan czynny.

1. Zapas kasowy w gotówce	7.841 K 72 g
2. Należności czynne:	
a) lokacje na rachunku bieżącym w Banku krajowym.	225.370 K — g
b) zwrot pożyczek bezprocentowych udzielonych na drenowanie i osuszanie gruntów	466 526 „ 02 „ 691.896 „ 02 „
Suma stanu czynnego	699.737 K 74 g

Stan bierny.

1. Zwrot pożyczki zaciągniętej w Banku krajowym:	500.000 K — g
2. Reszta przyznanych a niewypłaconych bezprocentowych pożyczek na drenowanie i osuszanie gruntów	199.737 „ 74 „
Suma stanu biernego	699.737 „ 74 „
Czysty stan czynny	— K — g

UWAGA. Fundusz bezprocentowych pożyczek na drenowanie i osuszenie gruntów powstał na mocy uchwały Wysokiego Sejmu z dnia 14. listopada 1905 roku upoważniającej Wydział krajowy „do zaciągnięcia pożyczki w wysokości 5,000.000 K w przeciągu lat 10, począwszy od r. 1907 po 500 000 K rocznie pod warunkiem, jeżeli odsetki tej pożyczki opłacać będzie Administracja państwa“.

LW. 23.396/1908.

44. Fundusz regulacji Pełtwi z dopływami.

Zamknięcie rachunku za rok 1907.

Rubryka	Pozycja	Poszczególnienie	Należytość		Uiszczenie		Należytość pozostała z końcem roku 1907.	
			K	g	K	g	K	g
		DOCHODY.						
		<i>a) Rzeczywiste.</i>						
	1	Datek z funduszu krajowego	128.222	—	128.222	—	—	—
	2	Datek z państwowego funduszu melioracyjnego	128.220	—	128.220	—	—	—
	3	Datek z państwowej dotacji wodnej	32.055	—	—	—	32.055	—
	4	Datek konkurencyjny	32.055	—	—	—	32.055	—
	5	Odsetki od lokowanej gotówki	1.338	29	1.338	29	—	—
	6	Różne	—	—	—	—	—	—
		<u>Suma dochodów rzeczywistych</u>	321.890	29	257.780	29	64.110	—
		<i>b) Przenośne</i>	—	—	—	—	—	—
		<u>Suma wszystkich dochodów</u>	321.890	29	257.780	29	64.110	—
		Zapas z początkiem roku 1907	—	—	—	—	—	—
		<u>Razem</u>	—	—	257.780	29	—	—
		WYDATKI.						
		<i>a) Rzeczywiste.</i>						
		I. Regulacja Pełtwi.						
I.		Roboty ziemne:						
	1	Trasowanie i profilowanie	2.875	—	2.875	—	—	—
	2	Wykop ziemi z koryta lub rowów materiałowych: <i>a)</i> pod wodą, <i>b)</i> nad wodą	32.531	62	32.531	62	—	—
	3	Przewóz ziemi: <i>a)</i> na wały, <i>b)</i> na odkład lub do starych łożysk	7.865	79	7.865	79	—	—
	4	Wykonanie nasypów: <i>a)</i> przygotowanie gruntów pod nasypy, <i>b)</i> zdjęcie darni, <i>c)</i> karczowanie etc., <i>d)</i> ubijanie i szkarpowanie nasypów, <i>e)</i> wyrównanie odkładów	4.920	47	4.920	47	—	—
	5	Materyały i narzędzia do robót ziemnych	5.283	41	5.283	41	—	—
	6	Dozor robót ziemnych	2.773	25	2.773	25	—	—
	7	Kasa chorych i ubezpieczenie robotników	1.213	15	1.213	15	—	—
		<u>Suma rubryki I.</u>	57.462	69	57.462	69	—	—
II.		Budowle regulacyjne i ubezpieczenie brzegów:						
	8	Budowle regulacyjne (kierownice, opaski, poprzeczki): <i>a)</i> materyały, <i>b)</i> robocizna	34.351	22	34.351	22	—	—
		Do przeniesienia	34.351	22	34.351	22	—	—
			57.462	69	57.462	69	—	—

44. Fundusz regulacji Pełtwi z dopływami.

Zamknięcie rachunku za rok 1907.

Rubryka	Pozycja	Poszczególnienie	Należytość		Uiszczenie		Należytość pozostała z końcem roku 1907.	
			K	g	K	g	K	g
II.		Z przeniesienia	57.462	69	57.462	69	—	—
			34.351	22	34.351	22	—	—
	14	Ubezpieczenie brzegów (dopływów) płotkami	260	64	260	64	—	—
		<u>Suma rubryki II.</u>	<u>34.611</u>	<u>86</u>	<u>34.611</u>	<u>86</u>	<u>—</u>	<u>—</u>
III.	18-26	Budowa obiektów	—	—	—	—	—	—
IV.		Roboty dodatkowe:						
	27	Darniowanie szkarp: a) materiały, b) robocizna	104	—	104	—	—	—
V.		Wykupno gruntów i odszkodowania:						
	32	Odszkodowanie za zniszczone plony	523	—	523	—	—	—
	34	Odszkodowanie za przeniesienie budynków	3.528	—	3.528	—	—	—
	35	Koszta komisyjne i intabulacyi	427	55	427	55	—	—
		<u>Suma rubryki V.</u>	<u>4.478</u>	<u>55</u>	<u>4.478</u>	<u>55</u>	<u>—</u>	<u>—</u>
VI.	36-39	Konserwacya w czasie budowy	—	—	—	—	—	—
VII.		Koszta zarządu:						
	40	Najem lokalu na biuro, usługa, opał, światło	939	91	939	91	—	—
	41	Sprzęty i potrzeby kancelaryjne	834	13	834	13	—	—
	42	Przybory miernicze	89	08	89	08	—	—
	43a)	Dyety, koszta podróży i płaca kierownika budowy	11.556	16	11.556	16	—	—
	43b)	Koszta inspekcji i kolaudacyi robót	797	50	797	50	—	—
	44	Dyety i koszta podróży delegata	189	—	189	—	—	—
	45	Wynagrodzenie płatnika	417	—	417	—	—	—
	46	Inne koszta kancelaryjne	36	39	36	39	—	—
		<u>Suma rubryki VII.</u>	<u>14.859</u>	<u>17</u>	<u>14.859</u>	<u>17</u>	<u>—</u>	<u>—</u>
VIII.		Rozmaite i nieprzewidziane:						
	49	Koszta opracowania projektu i sporządzenia kopii	34.205	98	34.205	98	—	—
	51	Inne nieprzewidziane	131	—	131	—	—	—
		<u>Suma rubryki VIII.</u>	<u>34.336</u>	<u>98</u>	<u>34.336</u>	<u>08</u>	<u>—</u>	<u>—</u>
		2. Melioracya doliny Pełtwi.						
I.		Roboty ziemne:						
	26	Wykop ziemi z koryta lub rowów materalowych	576	—	576	—	—	—
		<u>Suma wydatków rzeczywistych</u>	<u>146.429</u>	<u>25</u>	<u>146.429</u>	<u>25</u>	<u>—</u>	<u>—</u>
		Do przeniesienia	146.429	25	146.429	25	—	—

44. Fundusz regulacji Pełtwi z dopływami.

Zamknięcie rachunku za rok 1907.

Rubryka	Pozycja	Poszczególnienie	Należytość		Uiszczenie		Należytość pozostała z końcem roku 1907.	
			K	g	K	g	K	g
		Do przeniesienia . . .	146.429	25	146.429	25	—	—
		b) Przenośne	—	—	—	—	—	—
		<u>Suma wszystkich wydatków . . .</u>	<u>146.429</u>	<u>25</u>	<u>146.429</u>	<u>25</u>	<u>—</u>	<u>—</u>
		Zapas z końcem roku 1907:						
		a) w gotówce:						
		1. w kasach zarządu budowy	4.894	K 49 g				
		2. w kasie krajowej	78.187	" 65 "				
		3. niewyrachowana zaliczka na wykupno gruntów	7.000	" — "				
		b) w remanencie:						
		1. materiałów	8.991	" 75 "				
		2. narzędzi i sprzętów	12.277	" 15 "	—	—	111.351	04
		<u>Razem</u>	<u>—</u>	<u>—</u>	<u>257.780</u>	<u>29</u>	<u>—</u>	<u>—</u>

Stan funduszu z końcem roku 1907.

Stan czynny.

1. Zapasy: a) w gotówce:			
1. w kasach zarządu budowy	4.894	K 49 g	
2. w kasie krajowej	78.187	" 65 "	
3. niewyrachowana zaliczka na wykupno gruntów	7.000	" — "	
b) w remanencie:			
1. materiałów	8.991	" 75 "	
2. narzędzi i sprzętów	12.277	" 15 "	111.351 K 04 g
2. Należytości czynne:			
a) Zaległy datek z państwowej dotacji wodnej	32.055	" — "	
b) Zaległy datek konkurencyjny	32.055	" — "	
			<u>175.461 K 04 g</u>
Stan bierny			<u>— " — "</u>
			<u>Czysty stan czynny 175.461 K 04 g</u>

UWAGA. Zapas kasowy w gotówce ulokowano wraz z zapasami gotówki funduszu krajowego na rachunek bieżący w Banku krajowym.

45. Fundusz zabudowania potoków górskich w Krzemionce.
Zamknięcie rachunku za rok 1907.

Rubryka	Pozycja	Poszczególne	Należytość		Uiszczenie		Należytość pozostała z końcem roku 1907.	
			K	g	K	g	K	g
		DOCHODY.						
		<i>a) Rzeczywiste.</i>						
	1	Datek z funduszu krajowego	30.000	—	30.000	—	—	—
	2	„ „ państwowego funduszu melioracyjnego	30.000	—	30.000	—	—	—
	3	Odsetki od lokowanej gotówki	187	78	187	78	—	—
	4	Rozmaite	—	—	—	—	—	—
		<u>Suma dochodów rzeczywistych</u>	60.187	78	60.187	78	—	—
		<i>b) Przenośne</i>	—	—	—	—	—	—
		<u>Suma wszystkich dochodów</u>	60.187	78	60.187	78	—	—
		Zapasy z początkiem roku 1907	—	—	—	—	—	—
		<u>Razem</u>	—	—	60.187	78	—	—
		WYDATKI.						
		<i>a) Rzeczywiste.</i>						
I.		Roboty ziemne:						
	1	Trasowanie i profilowanie	20	20	20	20	—	—
II.		Roboty regulacyjne:						
	6	Roboty ziemne	434	90	434	90	—	—
	7	„ faszynowe: <i>a) materiały</i>	85	13	85	13	—	—
		<i>b) robocizna</i>	40	98	40	98	—	—
	9	„ kamienne: <i>a) materiały</i>	1.771	—	1.771	—	—	—
		<i>b) robocizna</i>	1.183	15	1.183	15	—	—
	10	Planowanie i rozwożenie	57	50	57	50	—	—
	12	Nadzór	360	—	360	—	—	—
		<u>Suma rubryki II.</u>	3.932	66	3.932	66	—	—
III.		Budowa obiektów:						
	13	Roboty ziemne	2.266	08	2.266	08	—	—
	15	„ z drzewa <i>a) materiały</i>	99	60	99	60	—	—
		<i>b) robocizna</i>	30	—	30	—	—	—
	16	„ kamienne: <i>a) materiały</i>	14 054	97	14.054	97	—	—
		<i>b) robocizna</i>	7.800	75	7.800	75	—	—
	18	Narzędzia i sprzęty	1.579	40	1.579	40	—	—
	19	Nadzór	600	—	600	—	—	—
		<u>Suma rubryki III.</u>	26.430	80	26.430	80	—	—
		Do przeniesienia	30.383	66	30.383	66	—	—

45. Fundusz zabudowania potoków górskich w Krzemionce.
Zamknięcie rachunku za rok 1907.

Rubryka	Pozytywa	Poszczególnienie	Należytość		Uiszczenie		Należytość pozostała z końcem roku 1907.	
			K	g	K	g	K	g
		Z przeniesienia	30.383	66	30.383	66	—	—
IV.		Roboty uzupełniające :						
	20	Szkarpowanie	988	38	988	38	—	—
	21	Grodzenie szkarp a) materiały	148	08	148	08	—	—
		b) robocizna	32	80	32	80	—	—
	26	Narzędzia i sprzęty	4	—	4	—	—	—
		<u>Suma rubryki IV.</u>	1.173	26	1.173	26	—	—
V.		Wykupno gruntów i odszkodowania :						
	30	Odszkodowania za zniszczone kultury	110	58	110	58	—	—
VI.		Utrzymanie w czasie budowy :						
	36	Nadzór zabudowań	110	—	110	—	—	—
VII.		Koszta zarządu :						
	37	Najem lokalu na kancelaryę	346	—	346	—	—	—
	38	Przybory kancelaryjne	122	90	122	90	—	—
	39	Przyrządy miernicze	121	54	121	54	—	—
	40	Koszta kierownictwa budowy	1.302	—	1.302	—	—	—
	41	Inne drobne wydatki	705	55	705	55	—	—
		<u>Suma rubryki VII.</u>	2.597	99	2.597	99	—	—
VIII.		Rozmaite nieprzewidziane :						
	42	Budowa ramp przejazdowych	466	82	466	82	—	—
	43	" dróg i przechodów	18	—	18	—	—	—
	45	Inne nieprzewidziane	1.485	07	1.485	07	—	—
		<u>Suma rubryki VIII</u>	1.969	89	1.969	89	—	—
		<u>Suma wydatków rzeczywistych</u>	36.345	38	36.345	38	—	—
		b) Przenośne	—	—	—	—	—	—
		<u>Suma wszystkich wydatków</u>	36.345	38	36.345	38	—	—
		Zapas z końcem roku 1907 :						
		a) w gotówce 22.954 K 20 g						
		b) w remanencie materiałów 184 " 50 "						
		narzędzi i sprzętów 703 " 70 "			23.842	40	—	—
		<u>Razem</u>	—	—	60.187	78	—	—

45. Fundusz zabudowania potoków górskich w Krzemionce.
Zamknięcie rachunku za rok 1907.

Stan funduszu z końcem roku 1907.

Stan czynny.

1. Zapas kasowy: a) w gotówce	22.954 K 20 g
b) w remanencie materiałów	184 " 50 "
narzędzi i sprzętów	703 " 70 "
2. Należytości czynne	— " — "
	<hr/>
Suma stanu czynnego	23.842 K 40 g
Stan bierny	— " — "
	<hr/>
Czysty stan czynny	23.842 K 40 g

UWAGA. Zapas kasowy w gotówce ulokowano łącznie z zapasami gotówki funduszu krajowego na rachunek bieżący w Banku krajowym.

LW. 39.620/1908.

LW. 29.418/1908.

Alegat X. do sprawozdania Wydziału krajowego o zamknięciu rachunku funduszków krajowych za rok 1907.

X.

Fundusz pożyczkowy

na cele melioracyjne

dla powiatów, gmin i Spółek wodnych.

ZAMKNIĘCIE RACHUNKU

za rok

1907.

Dochody.

Fundusz pożyczkowy na cele melioracyjne.

Rubryka	Pozycja	Poszczególnienie	Należytość		Uiszczenie		Należytość pozostała z końcem roku 1907.	
			K	g	K	g	K	g
DOCHODY.								
<i>a) Rzeczywiste.</i>								
1		Na powiększenie funduszu pożyczkowego dla Spółek wodnych ..	—	—	—	—	—	—
2		Zwrot pożyczek udzielonych Spółkom wodnym ..	1,526.210	82	81.259	47	1,444.951	35
3		Odsetki od pożyczek udzielonych Spółkom wodnym ..	83.403	98	56.054	28	27.349	70
4		Odsetki zwłoki od Spółek wodnych za niedotrzymanie rat pożyczkowych ..	3.206	62	3.206	62	—	—
5		Odsetki od kapitałów losowanych w Banku krajowym ..	51.881	38	51.881	38	—	—
<u>Suma dochodów rzeczywistych</u>			1,664.702	80	192.401	75	1,472.301	05
<i>b) Przenośne.</i>								
1		Datki ściągnięte przez c. k. Urzędy podatkowe na rzecz Spółek wodnych ..	12.871	62	12.871	62	—	—
2		Zwrot od Spółek wodnych zaliczkowych wypłat ..	2.131	60	2.131	60	—	—
3		Lokacya gotówki w Banku krajowym	601.230	74	601.230	74	—	—
4		Depozyt Spółki drenarskiej w Albigowej ..	38.423	60	38.423	60	—	—
5		Mylne pobory ..	1.674	66	1.674	66	—	—
<u>Suma wszystkich dochodów</u>			2,321.035	02	848.733	97	1,472.301	05
Zapas z początkiem roku 1907:								
		a) w gotówce . . . 142.957 K 70 g	—	—	—	—	—	—
		b) w efektach . . . 292.674 „ 68 „	—	—	435 632	38	—	—
<u>Razem</u>			—	—	1,284.366	35	—	—

Zamknięcie rachunku za rok 1907.

Wydatki.

Rubryka	Pozycja	Poszczególnienie	Należytość		Uiszczenie		Należytość pozostała z końcem roku 1907.	
			K	g	K	g	K	g
WYDATKI.								
<i>a) Rzeczywiste.</i>								
	1	Pożyczki udzielone Spółkom wodnym	240.859	66	240.859	66	—	—
<u>Suma wydatków rzeczywistych</u>			240.859	66	240.859	66	—	—
<i>b) Przenośne.</i>								
	1	Zwrot Spółkom wodnym ściągniętych datków na administrację	13.170	34	13.170	34	—	—
	2	Zaliczkowe wypłaty w zastępstwie Spółek wodnych	2.131	60	2.131	60	—	—
	3	Lokacya gotówki w Banku krajowym	601.230	74	601.230	74	—	—
	4	Depozyt Spółki drenarskiej w Albigowej	56.423	60	37.211	80	19.211	80
	5	Mylne pobory	1.675	42	1.675	42	—	—
<u>Suma wszystkich wydatków .</u>			915.491	36	896.279	56	19.211	80
Zapas z końcem roku 1907 :								
		a) w gotówce 42.318 K 93 g	—	—	—	—	—	—
		b) w efektaach 345.767 „ 86 „	—	—	388.086	79	—	—
<u>Razem .</u>			—	—	1,284.366	35	—	—
<p>UWAGA. Wykazany wyżej zapas kasowy w gotówce 42 318 K 93 g, ulokowany jest łącznie z zapasami gotówki funduszu krajowego na rachunku bieżącym w Banku krajowym.</p>								

Stan majątku z końcem roku 1907.

Stan czynny.

1. Zapasy kasowe:

a) w gotówce	42.318 K 93 g	
b) w efektach: książeczka Ban-		
ku krajowego:		
α) Nr. 25.994	326.556 K 06 g	
β) " 26.207	19.211 " 80 "	345.767 " 86 "
		<u>388.086 K 79 g</u>

2. Należytości czynne:

a) zwroty pożyczek udzielonych Spółkom wodnym:

α) z lat ubiegłych	1.204.871 K 54 g	
β) z roku bieżącego	240.079 " 81 "	1.444.951 K 35 g

b) odsetki od Spółek wodnych przypadające po koniec roku 1907:

α) z lat ubiegłych	22.634 K 09 g	
β) z roku bieżącego	4.715 " 61 "	27.349 " 70 "
		<u>1.472.301 " 05 "</u>

Suma stanu czynnego 1,860.387 K 84 g

Stan bierny.

Należytości bierne:

Depozyt Spółki drenarskiej w Albigowej	19.211 " 80 "
Czysty stan czynny	<u>1.841.176 K 04 g</u>

W porównaniu z takimże stanem z końcem roku 1906 1,752.617 " 73 "

Okazuje się przyrost majątku o 88.558 K 31 g

XI.

Krajowe szkoły i zakłady rolnicze.

ZAMKNIĘCIA RACHUNKÓW

za rok

1907.

1. Akademia rolnicza w Dublinach	str. 668
2. Niższa szkoła " " " " " " " " " " " "	" 682
3. Szkoła gorzelnicza " " " " " " " " " " " "	" 686
4. Gorzelnia " " " " " " " " " " " "	" 690
5. Folwark " " " " " " " " " " " "	" 692
6. Stacya doświadczalna chemiczno-rolnicza w Dublinach.	" 698
7. "	" 702
8. Szkoła go-podarstwa lasowego we Lwowie .	" 706
9. Średnia szkoła rolnicza w Czernichowie	" 712
10. Folwark "	" 720
11. Niższa szkoła rolnicza w Bereźnicy	" 726
12. "	" 730
13. "	" 736
14. "	" 742
15. "	" 748
16. "	" 754
17. Szkoła mleczarska w Rzeszowie	" 760
18. Szkoła ogrodnicza w Tarnowie	" 766
19. Zakład sadowniczy w Zaleszczykach	" 772
20. Skład publiczny w Krakowie	" 778
21. Fundusz kultury krajowej	" 784

1. Akademia rolnicza w Dublanach.

Liczba		Poszczególnienie	Wydatki w roku 1907.		Kwota budżetem uchwalona
rubryki	pozycyi		K.	g.	K.
budżetu					
WYDATKI.					
I. Płace profesorów i docentów.					
1.	Dyrektor, płaca z dodatkami	{ zwyczajne nadzwyczajne	6.119 7.200	92	6.120 7.200
2.	Sześciu profesorów tachowych płace z dodatkami .		30.775	83	33.720
3.	Czterech profesorów fachowych płace z dodatkami		14 239	90	16.020
4.	Dwóch profesorów adjunktów płaca z dodatkami .		3.600	—	6 800
5.	Asystent dla katedry botaniki		400	—	1.200
6.	" " " rolnictwa		1.100	—	1.200
7.	" " " zoologii		—	—	1.200
8.	Docent weterynaryi		960	—	960
9.	" leśnictwa		480	—	480
10.	" ogrodnictwa		400	—	400
11.	" melioracyi		699	96	700
12.	" historyi i literatury polskiej		1.200	—	1.200
13.	" hodowli ryb		400	—	400
14.	" higieny		200	—	200
Raz-m { zwyczajne nadzwyczajne			60.575 7.200	66	70.600 7.200
Suma rubryki I.			67.775	66	77.800
II. Płace urzędników administracyjnych.					
15.	Kasyer, zarazem rachmistrz, płaca z dodatkami .		3.000	—	3.000
16.	Sekretarz dyrekcji, zarazem magazynier płaca z dodatkami		2.479	92	2.480
Suma rubryki II.			5.479	92	5.480
III. Płace funkcyjuszów nieetatowych.					
17.	Kapelan, płaca z dodatkiem osobistym		799	88	800
18.	Lekarz zakładowy, płaca		1.198	—	1.200
19.	Dyetaryusz w kancelaryi dyrekcji		799	92	800
20.	Ogrodnik, płaca		1.200	—	1.200
21.	Pomoenik ogrodnika		480	—	480
22.	Zawiadujący biblioteką		400	—	400
Suma rubryki III.			4.877	80	4.880
Do przeniesienia . { zwyczajne nadzwyczajne			70.933 7.200	38	80.960 7.200

Zamknięcie rachunku za rok 1907.

W porównaniu z kwotą budżetem uchwaloną, okazują się wyniki		Uzasadnienie różnic
mniejsze	większe	
K o r o n y		
—	—	<p style="text-align: center;"><i>Wydatki mniejsze</i> ogółem o 10.024 K. skutkiem intercalariów.</p>
—	—	
2.944	—	
1.780	—	
3.200	—	
800	—	
100	—	
1.200	—	
—	—	
—	—	
—	—	
—	—	
—	—	
10.024	—	
—	—	
10.024	—	
—	—	
—	—	
—	—	
—	—	
—	—	
2	—	
—	—	
—	—	
—	—	
—	—	
2	—	
10.026	—	
—	—	

1. Akademia rolnicza w Dublanach.

Liczba		Poszczególne	Wydatki w roku 1907.		Kwota budżetem uchwalona
rubryki	pozycyi		K.	g.	K.
budżetu			K.	g.	K.
		Z przeniesienia	{ zwyczajne 70.933 nadzwyczajne 7.200	{ 38 —	{ 80.960 7.200
IV.		Koszta utrzymania służby szkolnej.			
23.		Służba wyższa:			
		a) terycyan szkoły, zarazem woźny	736	04	840
		b) laborant w pracowni botaniki	560	—	600
		c) „ „ „ mechaniki i fizyki	560	—	600
		d) dwóch laborantów w pracowniach rolniczych po 560 K.	1.120	—	1.200
		e) laborant w pracowni chemii	528	—	600
		f) „ „ „ zoologii i hodowli	512	—	600
24.		Służba niższa:			
		a) dozorca domu i magazynu	512	—	480
		b) dwóch stróżów domowych	856	80	864
		c) stróż nocny	567	20	600
25.		Gratyfikacye służbie (do rozporządzalności dyrekeji)	290	—	250
		Suma rubryki IV.	6.242	04	6.624
V.		Koszta administracyjne.			
26.		Zarząd:			
		a) potrzeby kancelaryjne	{ zwyczajne 2.162 nadzwyczajne 200	{ 75 —	{ 1.400 200
		b) koszta podróży w interesach zakładu	109	40	200
		c) druk sprawozdań	—	—	250
27		Opał gmachu szkolnego	4.498	73	3.400
28		Oświetlenie:			
		a) zwrot stacyi chemiczno rolniczej za gaz do oświetlania gmachu i do użytku w pracowniach	{ zwyczajne 3.000 nadzwyczajne 4.470	{ — —	{ 3.000 4.470
		Do przeniesienia	{ zwyczajne 9.770 nadzwyczajne 4.670	{ 88 —	{ 8.250 4.670
			{ zwyczajne 77.175 nadzwyczajne 7.200	{ 42 —	{ 87.594 7.200

Zamknięcie rachunków za rok 1907.

W porównaniu z kwotą budżetem uchwaloną, okazują się wynikiłości		Uzasadnienie różnic
mniejsze	większe	
K o r o n y		
10.026	—	
—	—	
104	—	
40	—	
40	—	
80	—	Wydano ogółem <i>mniej</i> o 424 K. gdyż wyższe pobory służby asygnowano od 1. maja 1907.
72	—	
88	—	
—	32	
7	—	Podwyższono dozorey wynagrodzenie od 1. maja do kwoty 600 K. Stosownie do wypłaconego wynagrodzenia.
33	—	
—	40	<i>Więcej</i> z powodu udzielonych kilku zapomóg na koszta leczenia i pogrzebu.
464	72	
—	763	Wydano <i>więcej</i> z powodu koniecznej zmiany niektórych druków administracyjnych.
91	—	<i>Mniej</i> stosownie do potrzeby.
250	—	Sprawozdania w r. 1907 nie wydano.
—	1.099	<i>Więcej</i> z powodu ostrej zimy 1906 7 tudzież podniesienia się ceny drzewa i węgla; z tego też powodu podwyższono na rok 1908 dotychczasowy kredyt o 600 K.
—	—	
—	—	
341	1.862	Kredyt <i>nadzwyczajny</i> z r. 1907 w kwocie 4.470 K. tudzież z r. 1906 w kwocie 2.000 K. razem 6.470 K., użyto na częściowe pokrycie kosztów instalacji oświetlenia gazowego, resztę zaś tych kosztów w kwocie 6.174 K. 52 h. przeniesiono na rachunek pożyczki inwestycyjnej jak niżej (Lw. 9692 1907).
—	—	
10.490	72	
—	—	

1. Akademia rolnicza w Dublanach.

Liczba		Poszczególnienie	Wydatki w roku 1907.		Kwota budżetem uchwa- lona
rubryki	pozycyi		K.	g.	K.
budżetu					
V.		Z przeniesienia	zwyczajne 77.175 nadzwyczajne 7.200	42 —	87.594 7.200
			zwyczajne 9.770 nadzwyczajne 4.670	88 —	8.250 4.670
		b) oświetlenie obejść naftą	309	88	300
	29	Utrzymanie budynków i ogrodzeń	zwyczajne 10.241 nadzwyczajne 5.000	67	6.500 5.000
	30	" dziedzińców i ścieżek	zwyczajne 594 nadzwyczajne 1.600	14	600 1 600
	31	" parku	400		400
	32	Ubezpieczenie budynków i zbiorów	1.011	16	1.300
	33	Dowóz wody do zakładu	2.116	71	2.000
	34	Najem pomieszczeń dla funkcyonaryuszów Akademii	zwyczajne 2.616 nadzwyczajne 750	—	2.400 900
	35	Płaca kominiarza	420	—	420
	36	Sprzęty i ruchomości	299	20	300
	37	Koszta przewozu docentów	3.500	—	3.500
	38	" lustracyi zakładu	297	30	300
	39	" nabożeństwa	zwyczajne 200 nadzwyczajne 1.520	—	200 1.520
	40	Apteka i inne koszta sanitarne	2.237	92	1.200
		Razem	zwyczajne 34.014 nadzwyczajne 13.540	86 —	27.670 13.690
		Suma rubryki V.	47.554	86	41.360
VI.		Potrzeby naukowe.			
41	Dotacye na zbiory i labolatorya	zwyczajne 11.387 nadzwyczajne 4.430	36 —	9.580 4.430	
42	Utrzymanie mleczarni	732	60	1.670	
42	Biblioteka i czytelnia :				
	a) przykupno dzieł	784	59	1.200	
	b) oprawa książek	82	—	200	
	c) czasopisma	1.661	27	1.000	
		zwyczajne 14.647 nadzwyczajne 4.430	82 —	13.650 4.430	
	Do przeniesienia	zwyczajne 111.190 nadzwyczajne 20.740	28 —	115.264 20.890	

Zamknięcie rachunku za rok 1907.

W porównaniu z kwotą budżetem uchwaloną, okazują się wynikiłości		Uzasadnienie różnic
mniejsze	większe	
K o r o n y		
10.490	72	
—	—	
341	1.862	
—	—	
—	10	Stosownie do potrzeby.
—	3.742	<i>Przekroczono</i> kredyt 1.) z powodu adaptacyj mieszkań dla nowomianowanego dyrektora Pomorskiego, dla profesora Grabskiego i Zawidzkiego 2) z powodu podróżenia materiałów budowlanych i murarzy, których trzeba sprowadzić ze Lwowa. Nadzwyczajny kredyt z r. 1906 na zbiornik na wodę w kwocie 1.000 K. <i>przeniesiono</i> na rok 1908.
—	—	
6	—	Resztę kredytu nadzwyczajnego w kwocie 890 K. <i>przeniesiono</i> na r. 1908.
—	—	
289	—	Stosownie do potrzeby.
—	117	Wedle potrzeby. W r. 1908 wydatek ten odpadnie z powodu wybudowania wodociągu.
—	216	} Stosownie do potrzeby.
150	—	
—	—	
1	—	
—	—	
3	—	
—	—	Resztę kredytu z lat dawnych na organy i przybory kościelne w kwocie 202 K. 40 g. <i>przeniesiono</i> na rok 1908.
—	1.038	<i>Więcej</i> stosownie do większej liczby uczniów tudzież personalu służby mającej prawo korzystania z apteki zakładowej. Z tego też powodu podwyższono dotychczasowy kredyt na rok 1908 o 800 K.
640	6.985	
150	—	
790	6.985	
—	1.807	} Wydatek <i>większy</i> głównie z powodu przekroczenia kredytu na pracownię chemii ogólnej. W nadzwyczajnych <i>przeniesiono</i> na rok 1908 : 1) kredyty z lat dawnych na budowę szopy dla mechaniki rolniczej w kwocie 10.014 K. 90 h. 2) kredyt z r. 1907 na stół i szafę dla prof administracyi 180 K. i 3) kredyt z r. 1907 na dynamometr wagowy (700 K.) i dynamometr Regnier'a (200 K.) razem 900 K.
—	—	
937	—	Mleczarnia była tylko kilka tygodni w ruchu.
415	—	} Ogólne <i>przekroczenie</i> 128 K. stosownie do potrzeby.
118	—	
—	661	
1.470	2.468	
—	—	
11.130	7.057	
150	—	

1. Akademia rolnicza w Dublanach.

Liczba		Poszczególności	Wydatki w roku 1907.		Kwota budżetem uchwalona
rubryki	pozytywi		K.	g.	K.
budżetu					
		R. I.—V. { zwyczajne	111.190	28	115 264
		Z przeniesienia { nadzwyczajne	20.740	—	20.890
		R. VI. { zwyczajne	14.647	82	13.650
		{ nadzwyczajne	4.430	—	4.430
VI.	44.	Utrzymanie pól doświadczalnych	1.772	21	2.000
	45.	Wycieczki naukowe uczniów	1.547	66	1.500
	46.	Utrzymanie pasieki	—	—	120
	47.	Ogród botaniczny i owocowy { zwyczajne	1.757	58	1.750
	48.	{ nadzwyczajne	750	—	750
		Wynagrodzenie dla folwarku dublańskiego za straty wynikające z zastosowania inwentarza do po- trzeb Akademii	2.000	—	2.000
		Razem { zwyczajne	21.725	27	21.020
		{ nadzwyczajne	5.180	—	5.180
		Suma rubryki VI.	26.905	27	26.200
VII.		Splata długów i podatki.			
	49.	Bank krajowy, splata pożyczki 100.000 K. zaciąg- niętej w r. 1901 na budowę domu mieszkal- nego piętrowego dla funkcyonaryuszów i na budowę skrzydła internatu; 11 i 12 półroczna rata z 57-lecia a) na kapitał 512·10 K. b) 4% odsetki 3.894·49 „ c) dod. administ. 243·41 „ d) na stempel. 15— „	4.665	—	4.665
	50.	Bank krajowy, splata pożyczki inwestycyjnej a) na kapitał 1.161·90 K. b) 4% odsetki 5.965·26 „ c) dod. administ. 372·84 „ d) stempel do r. —·20 „	7.500	20	12.500
	51.	Podatek gruntowy i domowy	200	—	200
		Suma rubryki VII.	12.365	20	17.365
VIII.	52	Utrzymanie 12-tu uczniów w domu zakłado- wym na miejscach funduszowych (patrz poz. 6, b. doch.)	9.600	—	9.600
IX.	53	Rozmaite nieprzewidziane	1.390	19	1.000
		Do przeniesienia { zwyczajne	156.270	94	164.249
		{ nadzwyczajne	25.920	—	26.070

Zamknięcie rachunku za rok 1907.

W porównaniu z kwotą budżetem uchwaloną, okazują się wynikił sei		Uzasadnienie różnic
mniejsze	większe	
K o r o n y		
11.130	7.057	<p>Kredyt niezużyty.</p> <p><i>W nadzwyczajnych</i> przeniesiono na rok 1908: 1) resztę kredytu z r. 1903 na drenowanie ogrodu w kwocie 163 K. 2) kredyt z r. 1906. na bramę 750 K. i 3) resztę kredytu na arboretum z r. 1907. w kwocie 281 K. razem <i>przeniesiono</i> 1.194 K.</p>
150	—	
1.470	2.468	
—	—	
228	—	
—	48	
120	—	
—	7	
—	—	
—	—	
1.818	2.523	<p>Wedle planu umorzenia do Lw. 88054 1901, pozostał z końcem r. 1907. dług w kapitale 97.232 K. 83 g.</p> <p>Z przyzwolonych na inwestycje 355.000 K. zaciągnięto w r. 1907. I ratę pożyczki w kwocie 150.000 K. wobec czego raty amortyzacyjne są <i>mniejsze</i>. Z pożyczki tej pozostał wedle planu umorzenia do Lw. 21315 1907. z końcem r. 1907 dług w kapitale 148.838 K. 10 g.</p> <p>Wydano <i>więcej</i> stosownie do rzeczywistych potrzeb. Resztę <i>nadzwyczajnego</i> kredytu z lat dawnych na kanalizację w kwocie 690 K 70 g. <i>przeniesiono</i> na rok 1908.</p> <p>Również <i>przeniesiono</i> do rach. roku 1908. resztę kredytu z lat ubiegłych w kwocie 100 K. 95 g. przeznaczonego na budowę domów.</p>
—	—	
1 818	2.523	
—	—	
—	—	
—	—	
—	—	
—	—	
—	—	
—	—	
—	390	
17.948	9.970	
150	—	

1. Akademia rolnicza w Dublanach.

Liczba		Poszczególnienie	Wydatki w roku 1907.		Kwota budżetem uchwa- lona
rubryki	pozycyi		K.	g.	K.
budżetu					
		Z przesiesienia { zwyczajne	156.270	94	164.249
		{ <i>nadzwyczajne</i>	25.920	—	26.070
X.		Utrzymanie domu zakładowego.			
54		Plące służby:			
		<i>a)</i> Administrator domu zakładowego	1.668	75	1.748
		<i>b)</i> Portyer	780	—	860
		<i>c)</i> Magazynier	939	84	1.020
		<i>d)</i> czterech służących	2.693	40	2.960
		<i>e)</i> trzech stróżów	1.919	40	1.224
		<i>f)</i> dwóch pomocników na zimę	190	40	420
55		Wikt dla uczniów	36.573	15	45.600
56		Pranie i naprawa pościeli	768	90	1.200
57		Opał domu zakładowego	5.270	—	3.675
58		Oświetlenie domu zakładowego	2.956	35	1.800
59		Utrzymanie budynku i sprzętów	3.875	49	2.200
		Suma rubryki X.	57.635	68	62.707
		Ogółem { zwyczajne	213.906	62	226.956
		{ <i>nadzwyczajne</i>	25.920	—	26.070
		Suma wydatków	239.826	62	253.026

Zamknięcie rachunku za rok 1907.

W porównaniu z kwotą budżetem uchwaloną, okazują się wynikiłości		Uzasadnienie różnic
mniejsze	większe	
K o r o n y		
17.948	9.970	
150	—	
79	—	
80	—	
80	—	
266	—	
—	695	Wydano ogółem <i>mniej</i> o 40 K.
230	—	
9.027	—	<i>Zaoszczędzenie</i> powstało jak corocznie z powodu wyjazdów uczniów na święta i ferye.
431	—	<i>Zaoszczędzenie</i> wskutek mniejszych wydatków na uzupełnienie pościeli.
—	1.595	Preliminowany kredyt okazał się niewystarczającym.
—	1.156	
—	1.676	
10.193	5.122	<i>Przekroczenie</i> z powodu adaptacji mieszkań w domu zajęтым na rozszerzenie internatu i kosztów reparacyi pieców kaflowych.
28.141	15.092	
150	—	
28.291	15.092	
13.199		

1. Akademia rolnicza w Dublanach.

Liczba		Poszczególnienie	Dochody w roku 1907.		Kwota budżetem uchwalona
rubryki	pozytywi		K.	g.	K.
budżetu					
		Dochody.			
		Subwencye.			
I.	1	Z c. k. Skarbu Państwa	20.000	—	20.000
	2	Z funduszu kultury krajowej	14.231	22	14.411
		Suma rubryki I.	34.231	22	34.401
		Opłaty od uczniów.			
II.	3	Wpisowe po 20 K.	1.040	—	1.120
	4	Czesne po 200 K.	10.853	20	11.200
	5	Opłaty za ćwiczenia w laboratoryach po 80 K.	3.470	—	4.480
	6	Opłaty za utrzymanie w domu zakładowym po 800 K.			
		a) od uczniów płacących	55.726	70	54.400
		b) od uczniów przyjętych na koszt funduszu krajowego (patrz. poz. 52 wyd.)	9.600	—	9.600
		Suma rubryki II.	80.689	90	80.800
III.	7	Dochód z pasieki	—	—	100
IV.	8	Dochód z pola doświadczalnego i ogrodu	465	18	480
V.	9	Odsetki z legatu ś. p. Karola Skibińskiego	168	20	176
VI.	10	Dochody rozmaite	—	—	400
		Razem	115.554	50	116.357
—	—	Dotacya z funduszu krajowego	124.272	12	136.669
		Suma dochodów	239.826	62	253.026

Zamknięcie rachunku za rok 1907.

W porównaniu z kwotą budżetem uchwaloną, okazują się wyniki		Uzasadnienie różnic
mniejsze	większe	
K o r o n y		
—	—	
169	—	Dochód <i>mniejszy</i> , stosownie do rzeczywistej wynikuści funduszu kultury krajowej.
169	—	
80	—	
347	—	
1.010	—	Dochód ogółem <i>mniejszy</i> o 100 K. odpowiednio do liczby słuchaczy, których było w II. półr. 1906/7: 71 a w I. półr. 1907/8: 92 i odpowiednio do ilości uwolnień od wpisowego, czesnego i za laboratorya. Nadto uczniowie winni są r. roku bieżącego 1.986 K. 27 h. a wpłynęło za lata poprzednie 552 K.
—	1.327	
—	—	
1.437	1.327	
100	—	Wydatku na pasiekę w r. 1907 nie było (jak poz. 46 wyd.) złożony zaś miód użyto na żywność dla pszczół w zimie.
15	—	
8	—	
400	—	Dochodów <i>nieprzewidzianych</i> nie było żadnych.
2.129	1.327	
12.397	—	Dotacja z funduszu krajowego <i>mniejsza</i> , odpowiednio do potrzeby pokrycia niedoboru.
14.526	1.327	
13.199	—	

Stan majątku z końcem roku 1907 :

Stan czynny :

Należności czynne :

1. Od uczniów wpisowe	90 K.	— g.
2. " " czesne	740 "	— "
3. " " za laboratorya	178 "	— "
4. " " za utrzymanie w domu zakładowym	3.482 "	22 "
5. Koszta odnowienia kaplicy z lat dawnych	2.308 "	50 "
Razem	6.798	72 g.

Stan bierny :

Należności bierne :

1. Bank krajowy, reszta pożyczki 100.000 K. zaciągniętej w r. 1901	97.232 K.	83 g.
2. Bank krajowy, reszta pożyczki 150.000 K. zaciągniętej w r. 1907	148.838 "	10 "
3. Dr. Morawiecki adwokat we Lwowie, niepodjęta reszta kaucyi śp. Niemilowicza	73 "	06 "
4. Sąd powiatowy we Lwowie, niepodjęty zwrot za doręczenia do Malechowa	17 "	68 "
Razem	246.161	67 "

Czysty stan bierny 239.362 K. 95 g.

Wartość dóbr i realności, wykazana przy funduszu krajowym.

1. Akademia rolnicza w Dublanach.

Poza budżetem Akademii znajdujący się rachunek z pożyczki inwestycyjnej

przedstawia się następująco :

Wys. Sejm uchwałą z dnia 14 listopada 1905 r. upoważnił Wydział krajowy do zaciągnięcia pożyczek w Banku krajowym a to :

1) na kosztą budowy stacji doświadczalnej i szkoły gorzelnicznej w Dublanach	125.000 K.
2) na kosztą rozszerzenia domu zakładowego dla uczniów Akademii w Dublanach	105.000 „
3) na resztę kosztów budowy gazowni w Dublanach	15.000 „
do tego na różnicę kursu	5.000 „
zaś uchwałą z dnia 5. marca 1907 r.	
4) na kosztą rozszerzenia domu zakładowego (jak poz 2) dalszą pożyczkę	105.000 „
Razem	355.000 „

Na poczet tych pożyczek zaciągnął Wydział krajowy w r. 1907. pożyczkę w 4% obligacjach komunalnych Banku krajowego IV. emisji 150.000 K. — g.

umniejszoną o następujące kwoty :

1. przy spieniężeniu obligacji po kursie 96 50 K za 100 K. stracono na kursie	5.250 K. — g.
2. wydano na ratę wstępną i stempel	3.719 „ 60 „
3. za sporządzenie skryptu dłużnego zapłacono	157 „ 64 „
razem stracono	9.127 „ 24 „
pozostało	140.872 K. 76 g.
ponadto uzyskano za 4% kupony od obligacji za 145 dni	2.416 „ 66 „
otrzymano więc w gotówce	143.289 K. 42 g.

Na poczet tego uskuteczniiono w r. 1905, 1906 i 1907. następujące

Wydatki:

A) Na Gazownię:

1. budowa gazowni z wewnętrznem urządzeniem wraz z szopą na węgiel, parkanem i wyźwirowaniem drogi dojazdowej	51.616 K. 17 g.
2. za techniczne kierownictwo budowy (Teodorowicz dyrektor gazowni miejskiej we Lwowie)	1.000 „ — „
3. ogrodzenie siatkowe	1.086 „ 58 „
razem	53.702 K. 75 g.

Zamknięcie rachunku za rok 1907.

z przeniesienia	53.702 K. 75 g.	
Na pokrycie tego wydatku uchwalił Wys. Sejm w r. 1905 kredyt (I. rata)	<u>25.000</u> „ — „	
Reszta więc w kwocie		28.702 K. 75 g.
przychodzi do pokrycia z pożyczki inwestycyjnej. Jednakże w obec przeznaczonych nato z pożyczki j. w. tylko 15.000 K. okazuje się przewyżka 13.702 K. 75 g.		

B. Na Stację :

1. projekt i kosztorys budowy (Stryjeński Radca budownictwa w Krakowie)	3.024 K. — g.	
2. budowa gmachu (Stryjeński jw.)	98.000 „ — „	
3. urządzenie centralnego ogrzewania (Inż. Nitsch i Spka w Krakowie)	4.800 „ — „	
4. Instalacja wodociągu (Nitsch jw.)	5.000 „ — „	
5. za techniczne kierownictwo budowy (Krzyszkowski, prof. szkoły przemysł. we Lwowie)	<u>3.000</u> „ — „	
razem		113.824 „ — „

C. Na dom zakładowy.

1. Projekt i kosztorys rozszerzenia domu zakładowego (Stryjeński i Weiss)	2.950 K. — g.	
2. Zaliczki na budowę (Stryjeński jw.)	113.400 „ — „	
3. Zaliczka za techniczne kierownictwo budowy (Krzyszkowski jw.)	<u>600</u> „ — „	
razem		116.950 „ — „

D. Reszta kosztów instalacji

oświetlenia gazowego w gmachu Akademii.			
z ogólnego rachunku	12.644 K. 52 g.		
niepokryta nadzwyczajnym kredytem budżetu Akademii			
z r. 1906 w kwocie	2.000 K.		
z r. 1907 „ „	<u>4.470</u> „	6.470 K. — g.	<u>6.174 K. 52 g.</u>
Ogółem więc wydatki inwestycyjne do końca r. 1907 wynoszą			265.651 K. 27 g.
A ponieważ pożyczka wynosiła w gotówce			<u>143.289 „ 42 „</u>
Zostaje więc z końcem r. 1907 nie pokryta reszta kosztów w kwocie			122.361 K. 85 g.
którą przeniesiono na r. 1908 do pokrycia z uchwalonych już przez Wys. Sejm dalszych rat pożyczki inwestycyjnej w sumie 205 000 K.			

2. Niższa szkoła rolnicza w Dublanach.

Liczba		Poszczególnienie	Wydatki		Kwota
rubryki	pozycyj		w roku 1907.		budżetem
budżetu			K.	g.	uchwa- lona
			K.	g.	K.
Wydatki.					
I. Płace nauczycieli.					
1.	Nauczyciel pomocniczy do nauk fachowych:				
	płaca 2.400 K.				
	dod. aktyw. 240 "				
	dod. pięcioletnie 450 "		3.090	—	3.090
	za nadzór nad internatem <i>nadzwyczajnie</i>		300	—	300
2.	Drugi nauczyciel pomocniczy do nauk fachowych .		2.199	96	2.640
3.	Nauczyciel do nauk elementarnych:				
	płaca 1.400 K.				
	dodatek aktywalny 200 "				
	2 dodatki pięciolet. 320 "		1.920	—	1.920
4.	Docent weterynaryi		300	—	300
5.	Koszta nabożeństwa i nauki religii dla uczniów obu obrz.		1.600	—	1.600
6.	Instruktor do robót ręcznych i dozorca uczniów .		1.200	—	1.200
	Razem { zwyczajne		10.309	96	10.750
	<i>nadzwyczajne</i>		300	—	300
	<u>Suma rubryki I.</u>		<u>10.609</u>	<u>96</u>	<u>11.050</u>
II. Koszta administracyjne.					
7.	Zarząd: Remuneracja dyrektora akademii rolniczej		800	—	800
8.	Opał i oświetlenie		1.251	—	750
9.	Utrzymanie budynków, ubezpieczenie i kominiarz:			84	
	{ zwyczajne		1.365	83	1.000
	{ <i>nadzwyczajne</i>		1.320	—	1.320
10.	Dowóz wody		1.092	06	350
11.	Sprzęty i ruchomości		346	40	300
	Razem { zwyczajne		4.856	13	3.200
	<i>nadzwyczajne</i>		1.320	—	1.320
	<u>Suma rubryki II.</u>		<u>6.176</u>	<u>13</u>	<u>4.520</u>
III. Utrzymanie uczniów.					
12.	Stołowanie		16.107	26	15.040
13.	Odzież, pościel i pranie		5.220	94	4.800
14.	Koszta leczenia uczniów		200	—	200
	<u>Suma rubryki III.</u>		<u>21.523</u>	<u>20</u>	<u>20.040</u>
	Do przeniesienia { zwyczajne		36.694	29	33.990
	<i>nadzwyczajne</i>		1.620	—	1.620

Zamknięcie rachunku za rok 1907.

W porównaniu z kwotą budżetem uchwaloną, okazują się wynikiłości		Uzasadnienie różnic
mniejsze	większe	
K o r o n y		
—	—	
—	—	
440	—	Obowiązki rzeczywistego nauczyciela spełniał zastępca za wynagrodzeniem 2.200 K. rocznie.
—	—	
—	—	
—	—	
440	—	
—	—	
440	—	
—	—	
—	502	Więcej z powodu podniesienia się ceny drzewa i węgla. W preliminarzu na rok 1908 podwyższono dotychczasowy kredyt o 450 K.
—	366	Budynek w którym mieści się niższa szkoła jest stary i wymaga ciągłych napraw.
—	742	Kredyt <i>przekroczono</i> stosownie do rzeczywistej potrzeby. Obecnie już z powodu zaprowadzenia wodociągów odpadnie wydatek na przewóz wody ze Lwowa.
—	46	Więcej z powodu sprawienia 4-ech łózek żelaznych.
—	1.656	
—	—	
—	1.656	
—	1.067	Wydano <i>więcej</i> głównie z powodu utrzymania trzech uczniów więcej niż przewidziano w budżecie.
—	421	
—	—	
—	1.488	
440	3.144	
—	—	

2. Niższa szkoła rolnicza w Dublinach.

Liczba		Poszczególnienie	Wydatki w roku 1907.		Kwota budżetem uchwa- lona
rubryki	pozycyi		K.	g.	K.
budżetu					
		Z przeniesienia	36.694 1.620	29 —	33.990 1.620
		{ zwyczajne nadzwyczajne			
		Potrzeby naukowe.			
IV.	15.	Zaprzęgi do demonstracyi	129	50	160
	16.	Przybory do pisania i nauki dla uczniów	440	42	400
	17.	Uzupełnienie środków naukowych	152	60	400
	18.	Biblioteka i czytelnia	234	40	200
		Suma rubryki IV.	956	92	1.160
		Kursa specjalne.			
V.	19.	Kurs ćwiczeń dla szkolnej straży pożarnej	100	—	100
	20.	„ stelmachstwa i kołodziejstwa :			
		{ zwyczajne	396	98	500
		{ nadzwyczajne	700	—	700
		Razem { zwyczajne	496	98	600
		{ nadzwyczajne	700	—	700
		Suma rubryki V.	1.196	98	1.300
V.	21.	Rozmaite nieprzewidziane	227	81	200
		Ogółem { zwyczajne	38.376	—	35.950
		{ nadzwyczajne	2.320	—	2.320
		Suma wydatków	40.696	—	38.270
		Dochody.			
I.	1.	Subwencya z c. k. Skarbu Państwa	6.000	—	6.000
II.	2.	Zarobek uczniów	1.440	—	1.440
III.	3.	Oplaty od uczniów	1.210	—	750
IV.	4.	Rozmaite nieprzewidziane	12	12	100
		Razem	8.662	12	8.290
		Dotacya z funduszu krajowego	32.033	88	29.980
		Suma dochodów	40.696	—	38.270

Zamknięcie rachunku za rok 1907.

W porównaniu z kwotą budżetem uchwaloną, okazują się wyniki		Uzasadnienie różnic
mniejsze	większe	
K o r o n y		
440	3.144	
—	—	
30	—	Wydatki stosownie do rzeczywistych potrzeb.
—	40	
247	—	
—	34	
277	74	
—	—	
103	—	Wydano <i>mniej</i> głównie z powodu przyjęcia instruktora kołodziejstwa dopiero od 10. kwietnia 1907 r.
—	—	
103	—	
—	—	
103	—	
—	28	Wedle potrzeby.
820	3.246	
—	—	
820	3.246	
	2.426	
—	—	
—	—	
—	460	Z tytułu wpisowego wpłynęło 90 K a za utrzymanie w internacie 1.120 K.
88	—	
88	460	
—	2.054	Dotacja z funduszu krajowego <i>większa</i> z powodu różnic wyżej podanych.
88	2.514	
	2.426	

Stan majątku z końcem roku 1907.

Stan czynny:

Należytości czynne:

a) Mazur Michał b. uczeń szkoły, opłata za utrzymanie w r. 1896 7	450 K. — g.
b) Komadowski Rudolf, reszta wpisowego	10 „ — „
Razem	460 K. — g.
Stan bierny:	— „ — „
Czysty stan czynny	460 K. — g.

3. Szkoła gorzelnicza w Dublanach.

Liczba		Poszczególnienie	Wydatki w roku 1907.		Kwota budżetem uchwa- lona
rubryki	pozycyi		K.	g.	K.
budżetu					
WYDATKI.					
I. Płace nauczycieli.					
I.	1	Kierownik szkoły zarazem profesor płaca 3.600 K. dod. aktywalny 720 „	4.320	—	4.320
	2	Asystent płaca 1.200 K. dod. na mieszk. 240 „ „ „ opał 78 „	1.518	—	1.518
	3	Docenci: (wynagrodzenia za rok szkolny 1906/7). a) matematyki, fizyki i rysunków 600 b) nauki o kotłach i maszynach 240 c) „ „ opodatkowaniu 400 d) administracyi i rachunkowości 180			
Suma rubryki I.			7.258	—	7.418
II. Koszta administracyjne.					
	4	Druki, portorya itp.	179	77	120
	5	Służący: płaca 480 K. dod. na mieszk. 192 „	672	—	672
	6	Opał	200	—	200
	7	Zwrot funduszowi Stacji za gaz	400	—	400
	8	Koszta przewozu docentów	100	—	200
	9	Kurs dla c. k. Straży skarbowej	500	—	500
	10	Koszta podróży kierownika w sprawach szkolnych. Suma rubryki II.	2.173	29	2.212
III. Potrzeby naukowe.					
	11	Dotacya dla pracowni gorzelniczej { zwyczajne 1.324 nadzwyczajne 1.100	75	—	1.200 1.100
	12	Książki i czasopisma	253	20	300
	13	Wycieczki naukowe z uczniami	—	—	200
Razem { zwyczajne 1.577 nadzwyczajne 1.100			95	—	1.700 1.100
Suma rubryki III.			2.677	95	2.800
IV. Zapomogi dla uczniów.					
	14	a) z funduszu krajowego 600 K. b) z subwencyi państwowej 1.000 „	1.600	—	1.600
V. Rozmaite nieprzewidziane					
	15		85	—	200
Razem { zwyczajne 12.694 nadzwyczajne 1.100			24	—	13.130 1.100
Suma wydatków			13.794	24	14.230

Zamknięcie rachunku za rok 1907.

W porównaniu z kwotą budżetem uchwaloną, okazują się wyniki i		Uzasadnienie różnic
mniejsze	większe	
K o r o n y		
—	—	
—	—	
—	—	
160	—	Wydano <i>mniej</i> z powodu przyznania wynagrodzenia w wysokości 240 K.
—	—	
—	—	
160	—	
—	60	Wydano <i>więcej</i> z powodu koniecznych potrzeb.
—	—	
—	—	
160	—	Wydano <i>mniej</i> z powodu iż w r. 1906/7 naukę o kotłach i maszynach wykładał profesor Akademii dublańskiej, skutkiem czego odpadły koszta dowozu prelegenta ze Lwowa.
—	—	
—	1	
100	61	
—	125	W zwyczajnych wydano <i>więcej</i> stosownie do rzeczywistej potrzeby; cały zaś <i>nadzwyczajny</i> kredyt roku 1907 na wagę i termostaty w kwocie 1.100 K. przeniesiono do zużytkowania na rok 1908.
—	—	
47	—	Wydano <i>mniej</i> stosownie do potrzeby.
200	—	Nie urządzano w tym roku wycieczek.
247	125	
—	—	
247	125	
—	—	
—	—	Na zapomogi wydano 1.780 K. z czego nadwyżkę ponad budżet w kwocie 180 K. pokryto z kredytu z lat ubiegłych. Resztę tego kredytu w kwocie 1.090 K. <i>przeniesiono</i> na rok 1908.
115	—	Wedle potrzeby.
—	—	
—	—	
622	186	
	436	

3. Szkoła gorzelnicza w Dublinach.

Liczba		Pozostawienie	Dochody w roku 1907.		Kwota budżetem uchwalona
rubryki	pozycyi		K.	g.	K.
budżetu					
DOCHODY					
I.	1	Subsydenye z c. k. Skarbu Państwa :			
		a) na utrzymanie szkoły	3.000	—	3.000
		b) na zapomogi dla uczniów	1.000	—	1.000
		Suma rubryki I.	4.000	—	4.000
II.	2	Oplaty od uczniów	1.300	—	1.300
III.	3	Dochód z analiz	—	—	200
		Bazem	5.300	—	5.500
—	—	Dotacya z funduszu krajowego	8.494	24	8.730
		Suma wydatków	13.794	24	14 230

Zamknięcie rachunku za rok 1907.

W porównaniu z kwotą budżetem uchwaloną, okazują się wynikiłości		Uzasadnienie różnic
mniejsze	większe	
K o r o n y		
—	—	
—	—	
—	—	
—	—	
200	—	Dochodu za dokonane analizy <i>nie było</i> gdyż stacyi gorzelniczej dotychczas nie otworzono. Należyłości zaś za zniszczone szkło i chemikalia użyte do analiz, zaliczono jako dochody korelatywne w poz. 11 wydatków.
200	—	
236	—	Dotacja z funduszu krajowego <i>mniejsza</i> z powodu wynikiłości wyżej podanych.
436	—	
<p>Stan majątku z końcem roku 1907.</p> <p><i>Stan czynny :</i></p> <p style="margin-left: 40px;">Należyłości czynne za niesprzedane dzieł apt. „Poradnik dla obsługi i nadzoru kotłów parowych“ 71 K. 22 g.</p> <p><i>Stan bierny</i> — „ — „</p> <hr style="width: 20%; margin-left: auto; margin-right: 0;"/> <p style="text-align: right; margin-right: 20px;"><i>Czysty stan czynny</i> 71 K. 22 g.</p>		

4. Gorzelnia w Dublanach.

Liczba		Poszczególnienie	Wydatki w roku 1907.		Kwota budżetem uchwalona
rubryki	pozycyji		K.	g.	K.
budżetu			K.	g.	K.
WYDATKI.					
Place.					
I.		Gorzelnik	1.200	—	1.200
		Robotnicy	616	10	600
	1				
	2	Suma rubryki I.	1.816	10	1 800
Koszta wyrobu spirytusu.					
		Opał	1.931	49	1.600
		Ziemniaki	5.700	—	5.400
II.		Jęczmień	565	95	1.120
	3	Zyto, owies, pszenica	125	52	560
	4	Światło, smary, drożdże i t. p.	118	64	400
	5	Naprawa maszyn i uzupełnienie przyrządów	580	23	600
	6	Ubezpieczenie budynków, urządzeń i robotników	306	53	400
	7				
	8	Suma rubryki II.	9.328	36	10.080
	9				
Rozmaite.					
		Utrzymanie budyn. i podwórza	125	12	200
III.		Podatek zarobkowy	144	39	200
	10	Koszta komisyj lustracyjnych, posyłki i wyjazdy w sprawach gorzelnii	111	76	100
	11				
	12	Suma rubryki III.	381	27	500
		Suma wydatków	11.525	73	12.380
DOCHODY.					
I.	1	Ze sprzedaży spirytusu (200 Hl. po 36 K. — g)	7.376		7.200
II.	2	Ze sprzedaży wywarów (2.500 „ „ — „ 24 „)	600	—	600
III.	3	Bonifikacya od c. k. Rządu za spirytus (200 Hl. po 10 K. — g)	1.837	12	2.000
		Razem	9.813	12	9.800
—	—	Dotacya z funduszu krajowego	1.712	61	2.580
		Suma dochodów	11.525	73	12.380

Zamknięcie rachunku za rok 1907.

W porównaniu z kwotą budżetem uchwaloną, okazują się wynikiłości		Uzasadnienie różnic	
mniejsze	większe		
K o r o n y			
—	—		
—	16	Stosownie do potrzeby.	
—	16		
—	331	Wydano <i>więcej</i> z powodu podrożenia opału.	
—	300		
554	—	Stosownie do zapotrzebowania w kampani 1906/7.	
434	—		
281	—	Wydatki <i>mniejsze</i> z powodu nowego budynku.	
20	—		
93	—	Stosownie do premji asekuracyjnych. Nadto tytułem odszkodowania za pożar wpłynęło od Tow. ubezpieczeń w Krakowie 50 K.	
1 582	631		
75	—	Wydano <i>mniej</i> z powodu nowego budynku. Resztę kredytu nadzwyczajnego na budowę domu dla robotników z r. 1903 i 1904 w kwocie 502 K. 24 gr. przeniesiono na rok 1908.	
56	—	Stosownie do wymiaru.	
—	12	Wedle potrzeby.	
131	12		
1 513	659		
854	—	<p><i>Uwaga:</i> Z reszty kredytów <i>nadzwyczajnych</i> na urządzenie maszynowe i rekonstrukcyę gorzelnii pozostałych z lat dawnych w sumie 29.465 K. — g. wydano w roku 1907:</p> <p>1. za wykonanie rekonstrukcyi gorzelnii 18.000 K. — g. 2. za roboty murarskie 400 „ — „ 3. za budowę węglarki 473 „ 90 „ 4. na honoraryum za kollaudacyę rekonstrukcyi 100 „ — „</p> <p style="text-align: right;">razem 18.973 „ 90 „</p> <p>Pozostałą zaś niez użytą resztę w kwocie 10.491 K. 10 g. <i>przeniesiono</i> na rok 1908.</p>	
—	176	W kampanii gorzelnicznej 1906/7 wyprodukowano ogółem 187 62% Hl spirytusu i z tego sprzedano 171 88% po 37 50 K. a 15 74 % po 24 K. za 1 Hl. razem za 6.823 K. Resztę 553 K. uzyskano ze sprzedaży starki pozostałej z zapasów gorzelnii.	
—	—	<i>Mniej</i> stosownie do ilości wyprodukowanego spirytusu.	
163	—		
163	176		
867	—	Dotacya z funduszu krajow. <i>mniejsza</i> z powodu różnic wyżej podanych.	
1 030	176		
854	—		

5 Folwark w Dublanach.

Liczba		Poszczególnienie	Wydatki w roku 1907.		Kwota budżetem uchwa- lona
rubryki	pozycyi		K.	£.	K.
budżetu					
A). Wydatki.					
I. Wydatki na gospodarstwo.					
1		Płace i zasługi	5.272	17	6.400
2		Najem robotnika	17.634	63	10.000
3		Zmiana i dokupno nasienia	298	41	600
4		Dokupno nawozów dopełniających	3.446	36	3.000
5		Dokupno karmy	14.129	38	8.600
6		Wymiana zużytych koni i uprzęży	3 630	46	1.500
7		Utrzymanie budynków	1.241	02	1.200
8		Utrzymanie i naprawa maszyn i narzędzi, oraz kucie koni	3.962	41	1.000
		{ <i>zwyczajne</i>	2.350	—	2.350
		{ <i>nadzwyczajne</i>			
9		Utrzymanie dróg i rowów	2.687	11	200
10		Melioracye łąk:	700	—	700
		{ <i>zwyczajne</i>	10.000	—	10.000
		{ <i>nadzwyczajne</i>			
11		Ubezpieczenie od ognia i gradu	1.291	34	1.500
12		Kuchnia folwarczna	1.851	53	700
13		Koszta kancelaryjne	449	73	160
14		Światło i smary	289	89	100
15		Kultura lasu i utrzymanie stawów	583	06	400
		do przeniesienia	57.467	50	36.060
		{ <i>zwyczajne</i>	12.350	—	12.350
		{ <i>nadzwyczajne</i>			

Zamknięcie rachunku za rok 1907.

W porównaniu z kwotą budżetem uchwaloną, okazują się wynikiłości		Uzasadnienie różnic
mniejsze	większe	
K o r o n y		
1.128	—	} Ogólne <i>przekroczenie</i> w tych pozycjach wynosi 6.507 K. i powstało z powodu wielkiego zapotrzebowania i podrożenia robotnika, gdyż budowano w tym roku internat, stację, wodociągi i meliorowano torfy. Ozimina skutkiem wielkich mrozów w roku 1907 wymarzała; musiało więc kilkadziesiąt morgów zorać i zasiać na wiosnę na nowo, co również pociągnęło za sobą większe koszty robocizny.
—	7.635	
302	—	} Stosownie do rzeczywistej potrzeby.
—	446	
—	5.529	} <i>Więcej</i> z powodu potrzeby dokupna większe ilości makuchów otrąb i owsa, gdyż własna produkcja była mniejszą, a przytem cena karmy poszła w górę.
—	2.131	} Wydatek <i>większy</i> z powodu powiększenia liczby koni roboczych.
—	41	
—	2.962	} <i>Przekroczono</i> kredyt z powodu potrzeby sprawienia najpotrzebniejszych maszyn rolniczych, naprawy starych, względnie zastąpienia niektórych starych maszyn nowymi, wreszcie z powodu sprawienia wozów, sani i narzędzi. — Z wydatku na kolejkę żelazną amortyzowano 200 K, resztę zaś 1.634 K. <i>przeniesiono</i> na r. 1908 Również na r. 1908 <i>przeniesiono</i> zaliczkę na motor do młocarni 2.000 K. celem pokrycia tego wydatku w r. 1908.
—	—	
—	2.487	} Wydano <i>więcej</i> z powodu koniecznej potrzeby wybrukowania obejść folwarcznych, które pokryte błotem, utrudniają dostęp do obory i szpiechlerza i niszczą maszyny.
—	—	} <i>Nadwyżkę</i> wydatków w kwocie 6.963 K 08 g. przeniesiono do pokrycia z kredytu 1908 roku.
—	—	
209	—	} Stosownie do wysokości premii asekuracyjnych.
—	1.152	
—	290	} <i>Więcej</i> z powodu zmian w rachunkowości folwarcznej i zaprowadzenia ulepszanego systemu raportów.
—	190	
—	183	} Stosownie do rzeczywistych potrzeb.
—	—	
1.639	23.046	
—	—	

5. Folwark w Dublinach.

Liczba		Poszczególności	Wydatki w roku 1907		Kwota budżetowa uchwalona
rubryki	pozytywi		K.	g.	K.
budżetu					
		Z przeniesienia	57.467 12.350	50 —	36.060 12.350
		{ zwyczajne nadzwyczajne			
I.	16	Posyłki i jazdy w sprawach folwarku	1.024	64	200
	17	Koszta leczenia c. eladzi i dobytku	270	05	300
		Razem	58.762 12.350	19 —	36.560 12.350
		{ zwyczajne nadzwyczajne			
		Suma rubryki I.	71.112	19	48.910
II.	18	Podatki, daniny i opłaty.	1.637	88	1.400
III.	19	Rozmaite nieprzewidziane.	2.876	07	300
		Suma działu A)	63.276 12.350	14 —	38.260 12.350
		{ zwyczajne nadzwyczajne			
IV.		B) EKWIWALENT, SPŁATA DŁUGÓW I RENTY.			
	20	Ekwiwalent za VI. dziesięciolecie	1 054	66	1.055
	21	Towarzystwu kredytowemu ziemskiemu we Lwowie :			
		a) 57 i 58 półroczna rata (z 36-lecia) pożyczki 10.000 K. zaciągniętej w r. 1879			
		a) w kapitale 393 K 66 g.			
		b) 4% odsetki 165 „ 08 „	558	74	559
		b) 47 i 48 półroczna rata (z 36 lecia) pożyczki 23.200 K zaciągniętej w r. 1885			
		a) w kapitale 731 K 46 g.			
		b) 4% odsetki 528 „ 44 „	1.259	90	1.260
	22	Renta wieczysta c. k galic. Towarzystwu gospod.	3.200	—	3 200
		Suma działu B)	6.073	30	6.074
		Ogółem	69.349 12.350	44 —	44 334 12.350
		{ zwyczajne nadzwyczajne			
		Suma wszystkich wydatków	81.699	44	56.684

Zamknięcie rachunku za rok 1907.

W porównaniu z kwotą budżetem uchwaloną, okazują się wynikiłości		Uzasadnienie różnic
mniejsze	większe	
K o r o n y		
1.639	23.046	
—	—	
—	825	<i>Więcej</i> z powodu kosztów sprowadzania robotników jak wyjaśnienie przy poz 1 i 2 wyd.
30	—	
1.669	23 871	
—	—	
1.669	23.871	
—	238	Stosownie do wymiarów prestacyi szkolnej i drogowej, tudzież datków konkurencyjnych na rzecz parafii rzym. i grec. katol. w Malechowie.
—	2.576	<i>Więcej</i> z powodu zaliczonych tu kosztów eksploatacyi torfu, przekroczenie to znajduje zupełne pokrycie w nadwyżce dochodów rozmaitych (poz. 8. doch.)
1.669	26.685	
—	—	
1	—	
—	—	Wedle planu umorzenia pozostał z końcem r. 1907 dług w kapitale 3.829 K 86 g.
—	—	Wedle planu umorzenia pozostał z końcem r. 1907 dług w kapitale 12.660 K 90 g.
—	—	
1	—	
1.670	26.685	
—	—	
1.670	26.685	
—	25.015	

5. Folwark w Dublanach.

Liczba		Poszczególzenie	Dochody w roku 1907.		Kwota budżetem uchwa- lona
rubryki	pozycyi		K.	g.	K.
budżetu					
DOCHODY.					
I.	Dochody z gospodarstwa.				
	1	Ze sprzedaży ziemiopłodów	20.958	06	21.000
	2	Z wynajętych łąk i pastwisk	3.861	41	3 300
	3	Ze sprzedaży płodów zwierzęcych:			
		a) mleko, masło	12.097	06	10.000
		b) przychowek i opasy	6.515	22	5.000
		c) ehlewnia	885	48	500
		d) owce, kozy	203	86	150
		e) braki	362	99	4.000
	4	Ryczałt od akademii rolniczej za straty wynikające z zastosowania inwentarza do potrzeb Akademii	2.000	—	2.000
	5	Za wynajęte konie	2.171	08	1.000
	6	Z lasu i stawów	107	92	800
		Suma rubryki I.	49.163	08	47.750
II.	7	Z dzierżawy połowania	50	—	50
III.	8	Różne nieprzewidziane	3.768	26	200
		Razem	52.981	34	48.000
	—	Dotacja z funduszu krajowego	23.718	10	8.684
		Suma dochodów	81.699	44	56.684

Zamknięcie rachunku za rok 1907.

W porównaniu z kwotą budżetem uchwaloną, okazują się wynikiłości		Uzasadnienie różnic
mniejsze	większe	
K o r o n y		
42	—	} Stosownie do rzeczywistego wpływu.
—	561	
—	2.097	} <i>Więcej</i> z powodu większej ilości krów.
—	1.515	
—	386	} Ogółem dochód <i>mniejszy</i> o 1 682 K. stosownie do rzeczywistego wpływu. Przychód ze sprzedaży opasów zarachowano częściowo pod poz. 3. b.
—	54	
3.637	—	
—	—	
—	1.171	} Dochód <i>większy</i> z powodu powiększenia liczby koni tudzież różnych transportów dla Akademii. <i>Mniej</i> , gdyż nie było w tym roku łówki ryb.
692	—	
4 371	5.784	
—	—	
—	3 568	} Dochód <i>większy</i> , z powodu eksploatowanego torfu (jak poz. 19 wyd.)
4.371	9.352	
—	20.034	} Dotacja z funduszu krajowego <i>większa</i> , odpowiednia do wynikiłości wyżej podanych.
4.371	29.386	
—	25.015	

Stan majątku z końcem roku 1907.

Stan czynny:

Należności czynne:

- | | |
|---|------------|
| 1) za sprzedane ziemiopłody | 350 K — g |
| 2) za wynajęte pastwiska i łąki | 552 „ 40 „ |
| 3) za mleko | 642 „ 89 „ |
| 4) z dzierżawy karczmy | 600 „ — „ |

Razem 2.145 K. 29 g.

Stan bierny.

Należności bierny:

- | | |
|--|---------------|
| 1) Towarzystwo kredytowe ziemskie we Lwowie reszta pożyczek hipotecznych | 16 490 K 76 g |
| 2) C. k. Galic. Towarzystwo gospodarskie | 80.000 „ — „ |

Razem 96.490 „ 76 „

Czysty stan bierny 94.345 K 47 g.

Wartość dóbr i realności wykazana przy funduszu krajowym.

6. Stacja doświadczalna chemiczno-rolnicza w Dublinach.

Liczba		Poszczególności	Wydatki w roku 1907.		Kwota budżetem uchwalona
rubryki	pozycyi		K.	g.	K.
budżetu					
WYDATKI.					
I. Płace personalu.					
	1	Kierownik stacji	2 400	—	2.400
	2	Pięciu asystentów :			
		<i>a</i>) asystent pierwszy (etatowy) płaca z dodatkami	2.899	97	3.000
		<i>b</i>) dwóch asystentów (nieetatowych) płace z dodatkami	3.835	68	3.836
		<i>c</i>) dwóch asystentów (nieetatowych) płace z dodatkami	2.946	21	3.036
	3	Laborant płaca z dodatkami	1.099	98	1.100
		{ zwyczajne	360	—	360
		{ nadzwyczajne	720	—	720
	4	Pomocnik kancelaryjny	720	—	720
	5	Trzech słujących płace z dodatkami	2.256	—	2.376
		Razem { zwyczajne	16.157	84	16.468
		{ nadzwyczajne	360	—	360
		Suma rubryki I.	16.517	84	16 828
II. Utrzymanie stacji.					
	6	Koszta utrzymania laboratorium	10.016	20	7.500
		{ zwyczajne	960	—	960
		{ nadzwyczajne			
	7	Koszta prowadzenia doświadczeń wegetacyjnych i wazonowych	1.628	01	1 200
	8	Doświadczenia polowe na fermach doświadczalnych	2.320	24	5.000
	9	Doświadczenia z uprawą buraków cukrowych	451	50	600
	10	Doświadczenia z żywieniem inwentarza	—	—	400
	11	Koszta kancelaryjne, druki, portorya	1.201	04	1 400
	12	Druk sprawozdań	—	—	1.200
	13	Prenumerata pism i zakupno podręczników	1.185	62	600
	14	Koszta podróży kierownika i asystentów na inspekye ferm	1.138	70	2.600
	15	Ubezpieczenie od wypadków funkcyonaryuszów stacji	411	72	600
	16	Ubezpieczenie od ognia ruchomości stacji	277	02	700
	17	Utrzymanie i opał budynku	858	75	500
		Razem { zwyczajne	19.488	80	23.300
		{ nadzwyczajne	960	—	960
		Suma rubryki II.	20.448	80	23.260
		Do przeniesienia { zwyczajne	35.646	64	38.708
		{ nadzwyczajne	1.320	—	1.320

Zamknięcie rachunku za rok 1907.

W porównaniu z kwotą budżetem uchwaloną, okazują się wynikiłości		Uzasadnienie różnic
mniejsze	większe	
K o r o n y		
—	—	
100	—	Wstawiony do preliminarza dodatek osobisty dla adjunkta stacji Karpińskiego w kwocie 400 K. rocznie przyznano od 1. kwietnia 1907 r.
—	—	
90	—	Wydano <i>mniej</i> z powodu 1½ miesięcznego intercalare w poborach jednego asystenta.
—	—	
—	—	
120	—	Wydano <i>mniej</i> z powodu przyznania prelimitowanych wyższych poborów od 1. maja 1907.
310	—	
—	—	
310	—	
—	2,516	Wydatek <i>zwyczajny większy</i> wskutek sprowadzenia od firm francuskich utensyliów laboratoryjnych za 3.629 K. W pozycji tej <i>przeniesiono</i> na rok 1908. resztę kredytu <i>nadzwyczajnego</i> z lat ubiegłych na filtry, wentylacye i urządzenie elektryczne w kwocie 556 K. 28 g., dalej kredyt <i>nadzwyczajny</i> z r. 1907. na zakupno 2 ch wag chemicznych w kwocie 960 K.
—	—	
—	428	Wydatek <i>większy</i> stosownie do potrzeby.
2.680	—	
149	—	
400	—	Wydatki <i>mniejsze</i> , przeprowadzono bowiem mniej doświadczeń.
199	—	
1.200	—	
—	585	<i>Więcej</i> z powodu dokupna większej ilości książek i pism fachowych.
1.461	—	<i>Mniej</i> z powodu mniejszej ilości doświadczeń.
188	—	
423	—	Stosownie do wysokości premii asekuracyjnych.
—	359	<i>Więcej</i> z powodu wyższej ceny węgla.
6.700	3.888	
—	—	
6.700	3 888	
7.010	3.888	
—	—	

6. Stacja doświadczalna chemiczno-rolnicza w Dublinach.

Liczba		Poszczególnienie	Wynikłość w roku 1907.		Kwota budżetem uchwalona
rubryki	pozycyi		K.	g.	K.
budżetu					
		Z przeniesienia {	35.646	64	38.768
		zwyczajne	1.320	—	1.320
		nadzwyczajne			
III.		Koszta ruchu gazowni dla produkcji gazu do oświetlania i dla laboratoryów.			
	18	Monter	1.030	—	1.440
	19	Palacz	223	58	600
	20	Olej	2.064	59	1.400
	21	Koks i węgiel	4.091	26	1.650
	22	Utrzymanie aparatów, pieców i rurociągu	1.984	02	1 000
	23	Ubezpieczenie budynku i robotników gazowni	52	40	400
		Suma rubryki III.	9 445	85	6.490
		Ogółem {	45.092	49	45.258
		zwyczajne	1.320	—	1.320
		nadzwyczajne			
		Suma wydatków	46 412	49	46.578
		Dochody.			
I.	1	Subweneya z c. k. Skarbu Państwa	6.000	—	6.000
II.	2	Dochód z analiz	6.146	08	10.000
III.	3	Ze sprzedaży mazi pogazowej	21	05	300
IV.		Zwroty za gaz			
	4	Od Akademii rolniczej	3.000	—	3.000
	5	„ Szkoły gorzelniczej	400	—	400
		Suma rubryki IV.	3.400	—	3.400
		Razem	15.567	13	19.700
—	—	Dotacya z funduszu krajowego	30 845	36	26.878
		Suma dochodów	46.412	49	46.578

Zamknięcie rachunku za rok 1907.

W porównaniu z kwotą budżetem uchwaloną, okazują się wynikiłości		Uzasadnienie różnic
mniejsze	większe	
K o r o n y		
7.010	3.888	
—	—	
410	—	<i>Mniej z powodu mniejszych płac.</i> <i>Przekroczenia</i> usprawiedliwia się tem, iż preliminowane kredyty nie były oparte na wynikłościach, jestto bowiem pierwszy rok ruchu gazowni zakładowej. Stosownie do wysokości premji.
376	—	
—	665	
—	2.441	
—	984	
348	—	
1.134	4.090	
8.144	7.978	<i>Uwaga:</i> Rachunek kosztów budowy gazowni i stacyi przeniesiono do funduszu Akademii rolniczej, gdzie zamieszczono ogólny rachunek pożyczki inwestycyjnej.
—	—	
8.144	7.978	
166	—	
—	—	
3.854	—	Dochody za dokonane analizy wynosiły brutto 9.448 K 29 g. od tego procenta wypłacone personalowi stacyi tytułem tanyem (35%) 3.302 „ 21 „ Dochody netto 6.146 K. 08 g. w porównaniu z budżetem 10.000 „ — „ mniej o 3.853 K. 92 g. zależnie od ilości zgłoszonych analiz których w tym roku było mniej, gdyż był to rok niekorzystny dla rolników, a więc i mniej nadesłano próbek do analiz.
279	—	Stosownie do rzeczywistego wpływu.
—	—	
—	—	
—	—	
4.133	—	
—	3.967	Dotacya z fundnszu krajowego <i>większa</i> stosownie do różnic wyżej podanych.
4.133	3.967	
166	—	
Stan majątku z końcem roku 1907.		
<i>Stan czynny:</i> Należytości czynne za analizy i za ter		763 K — g.
<i>Stan bierny:</i>		— „ — „
Czysty stan czynny		763 K — g.

7. Stacja doświadczalna botaniczno-rolnicza we Lwowie.

Liczba		Poszczególne	Wydatki		Kwota budżetem uchwalona
rubryki	pozycyji		w roku 1907.		
budżetu			K.	g.	K.
Wydatki.					
I. Płace personalu.					
1	Kierownik stacyi:	płaca 4.800 K. dod. aktywalny 1.120 „ dod. osobisty 3.856 „	9.776	—	9.680
2	Asystenci:	a) asystent 1-szy etatowy płaca 2 000 K. dod. aktyw. 200 „ 2.200 K. b) dwóch asystentów nieetat. płace po 1.200 K. 2.400 K. dod. na mieszk. po 400 K. 800 „ na opał po 78 K. 156 „ 3.356 K.	5.556	—	5.556
3	Laborant	płaca 1.100 K. dod. na mieszk. 360 „	1.460	—	1.460
Suma rubryki I.			16.792	—	16.696
II. Koszta administracyi.					
4	Zarząd:	a) wydatki kancelaryjne 925 b) służący 720	925	91	800
5	Czynsz za najem lokalu	3.000	—	—	3 000
6	Oświetlenie i opał	1.068	60	—	900
Suma rubryki II.			5.714	51	5.420
III. Utrzymanie stacyi.					
7	Koszta utrzymania stacyi	{ zwyczajne 4.424 nadzwyczajne 800	4.424	69	3 500
8	Koszta utrzymania ogrodu górskiego na połoninach	2.032	36	—	2.000
9	Utrzymanie pól doświadczalnych i analizy z pól utrzymywanych kosztem Towarz. gospod.	1.497	75	—	1.200
10	Założenie i prowadzenie pól selekcyjnych przy szkołach rolniczych	639	59	—	600
11	Koszta druków i wydawnictw	545	56	—	400
12	Prenumerata pism i zakupno dzieł fachowych	537	25	—	600
13	Koszta podróży kierownika i asystentów	1.604	63	—	1.500
Razem { zwyczajne 11.281 nadzwyczajne 800			11.281	83	9.800
Suma rubryki III.			12.081	83	10.600
Ogółem { zwyczajne 33.788 nadzwyczajne 800			33.788	34	31.916
Suma wydatków			34.588	34	32.716

Zamknięcie rachunku za rok 1907.

W porównaniu z kwotą budżetem uchwaloną, okazują się wynikiłości		Uzasadnienie różnic
mniejsze	większe	
K o r o n y		
—	96	Wydano <i>więcej</i> z powodu, iż kierownik stacyi pobierał od 1. lipca na mocy uchwały Sejmowej jako Radca Wydziału kraj. wyższy dodatek aktywalny.
—	—	
—	—	
—	96	
—	126	Wydano <i>więcej</i> stosownie do czynności stacyi.
—	—	
—	—	
—	168	Wydano <i>więcej</i> z powodu znaczniejszego wydatku na węgiel opałowy.
—	294	
—	925	Wydano <i>więcej</i> z powodu zwiększonej ilości pracy i podrożenia robocizny. Wedle zamknięć wydano na samą robociznę w roku 1904 2.040 K. 70 g. w r. 1905: 1.947 K. w r. 1906: 1.889 K. a obecnie w r. 1907: 3.112 K.
—	—	
—	32	Wydano <i>więcej</i> z powodu zakupu przyrządów meteorologicznych.
—	298	Wydano <i>więcej</i> z powodu wyższej ceny robocizny.
—	40	<i>Więcej</i> stosownie do potrzeby.
—	145	Wydano <i>więcej</i> głównie z powodu drukowania niemieckiego sprawozdania Stacyi w myśl życzenia c. k. Ministerstwa rolnictwa.
63	—	} Stosownie do rzeczywistych potrzeb.
—	105	
63	1.545	
—	—	
63	1.545	
63	1.935	
—	—	
63	1.935	
—	1.872	

7. Stacja doświadczalna botaniczno-rolnicza we Lwowie.

Liczba		Poszczególnienie	Dochody w roku 1907.		Kwota budżetem uchwa- lona
rubryki	pozycyi		K.	g.	K.
budżetu					
Dochody.					
I.	1	Subwencya z c. k. Skarbu Państwa	4.000	—	4.000
II.	2	Dochód z analiz	1.082	72	1.600
III.	3	Dochód z pól i ogrodu	—	—	400
		Razem	5.082	72	6.000
—	—	Dotacya z funduszu krajowego	29.505	62	26.716
		<u>Suma dochodów</u>	<u>34.588</u>	<u>34</u>	<u>32.716</u>

Zamknięcie rachunku za rok 1907

W porównaniu z kwotą budżetem uchwaloną, okazują się wynikiłości		Uzasadnienie różnic						
mniejsze	większe							
K o r o n y								
—	—							
517	—	Dochód z analiz wynosił brutto 3.608 K. 88 g. Od tego procenta wypłacone personalowi Stacji za dokonywanie analiz. 2.526 „ 16 „ Dochód netto <u>1.082 K. 72 g.</u> W porównaniu z budżetem 1.600 „ — „ Mniejszy o <u>517 K. 28 g.</u> zależnie od ilości próbek nadsyłanych do płatnej oceny. Dochodu nie było, gdyż płody uzyskane z pola doświadczalnego i ogrodu użyto do dalszych doświadczeń.						
400	—							
917	—							
—	2.789	Dotacya z funduszu krajowego <i>większa</i> odpowiednio do wynikiłości wyżej podanych.						
917	2.789							
	1.872							
Stan majątku z końcem roku 1907.								
		<table style="width: 100%; border-collapse: collapse;"> <tr> <td style="width: 70%;"><i>Stan czynny:</i> Należytości czynne za dokonane analizy .</td> <td align="right">61 K 80 g.</td> </tr> <tr> <td><i>Stan bierny:</i></td> <td align="right"><u>— „ — „</u></td> </tr> <tr> <td align="right">Czysty stan czynny</td> <td align="right">61 K 80 g.</td> </tr> </table>	<i>Stan czynny:</i> Należytości czynne za dokonane analizy .	61 K 80 g.	<i>Stan bierny:</i>	<u>— „ — „</u>	Czysty stan czynny	61 K 80 g.
<i>Stan czynny:</i> Należytości czynne za dokonane analizy .	61 K 80 g.							
<i>Stan bierny:</i>	<u>— „ — „</u>							
Czysty stan czynny	61 K 80 g.							

8. Szkoła gospodarstwa lasowego we Lwowie.

Liczba		Poszczególnienie	Wydatki w roku 1907.		Kwota budżetem uchwa- lona
rubryki	pozycyi		K.	g.	K.
budżetu					
WYDATKI					
I. Płace nauczycieli.					
1		Profesor fachowy, zarazem dy- rektor, płaca 4.800 K. dodatek aktywalny 840 " dodatek osobisty 1.200 " 1-szy dodatek pięciol. 400 "	7.240		7.240
2		Trzech profesorów fachowych ; a) dla dwóch, płaca po 3.200 K. 6.560 K. dodatki aktywalne po 720 " 1.440 " 3 dodatki 5-letnie po 400 " 1.200 " b) dla jednego extra statum płaca 3.280 " dodatek aktywalny 720 "	13.200	-	13.200
3		Trzech nauczycieli-adjunktów : a) dla dwóch, płace 4.400 K. dodatki aktywalne 1.100 " dodatek osobisty 300 " 3 dodatki 5-letnie 900 " b) dla jednego płaca [2.400 K.] — " dodatek aktywalny [600 "] — "	6.700	-	7.200
4		Docenci : a) języka polskiego niemieckiego i korespondencyi 1.520 b) fizyki eksperymentalnej 755 c) matematyki 900 d) zarysu inżynierii, konstrukcyi i rysunków 1.840 e) chemii ogólnej : α) za wykłady 600 K. β) za prowadzenie ówi- czeń w laboratorium 400 "	1.520 755 900 1.840	- - - -	1.600 600 900 2.000
		f) ekonomii społecznej 400 g) encyklopedyi rolnictwa 450 h) zarysu prawa i administracyi 499 i) nauki o pomocy w nagłych wypadkach —	400 450 499 —	- - 98 -	400 600 500 200
Suma rubryki I.			34.504	98	35.440

Zamknięcie rachunku za rok 1907.

W porównaniu z kwotą budżetem uchwaloną, okazują się wyniki:		Uzasadnienie różnic
mniejsze	większe	
K o r o n y		
—	—	
—	—	
500	—	Wydano <i>mniej</i> , gdyż nauczyciel Kozikowski objął posadę z dniem 1 marca 1907.
80	—	<i>Mniej</i> z powodu mniejszej ilości godzin w zimowym półroczu.
—	155	Wydano <i>więcej</i> za dodatkowe godziny nauki.
16	—	<i>Mniej</i> z powodu mniejszej ilości godzin w zimowym półroczu.
—	—	
—	—	
150	—	<i>Mniej</i> z powodu mniejszej ilości godzin w zimowym półroczu.
—	—	
200	—	Kredyt <i>niezużyty</i> , gdyż nie było wykładów.
1.090	155	

8. Szkoła gospodarstwa lasowego we Lwowie

Liczba		Poszczególnienie	Wydatki		Kwota
rubryki	pozycyi		w roku 1907.		budżetem
budżetu			K.	g.	uchwalona
			K.	g.	K.
		Z przeniesienia	34.504	98	35.440
II.		Koszta administracyi.			
	5	Koszta kancelaryjne, druki i portorya	645	15	600
	6	Dyetaryusz w kancelaryi dyrekcyi	332	—	480
	7	Ubezpieczenie od ognia budynków i zbiorów	41	86	80
	8	Opał, oświetlenie i należytość za wodę	1.295	36	880
	9	Utrzymanie budynków	521	95	400
	10	Sprzęty i ruchomości	5	74	100
	11	2-ch dozorców domu płace po 600 K. 1.200 K. — g. dotatki na mieszkanie 442 „ 80 „	1 642	80	1.800
	12	Podatki i ekwiwalent	18	90	45
		Suma rubryki II.	4.503	76	4.385
III.		Środki naukowe.			
	13	Biblioteka i czytelnia { zwyczajne 623 62 600 nadzwyczajne 157 80 200			
	14	Laboratorya { zwyczajne 400 — 400 nadzwyczajne 800 — 800			
	15	Muzea, zbiory i środki do demonstracyi i ćwiczeń { zwyczajne 1.163 61 960 nadzwyczajne 660 — 660			
	16	Utrzymanie szkółki drzewek w Winnikach i Brzuchowicach nadzwyczajne 994 31 1.000			
	17	Wycieczki naukowe z uczniami	2.000	—	2.000
	18	Utrzymanie ogrodu przy szkole	275	—	300
		Razem { zwyczajne 4.462 23 4.260 nadzwyczajne 2.612 11 2.660			
		Suma rubryki III.	7.074	34	6.920
IV.		Spłata pożyczki.			
	19	Gal. Kasie oszczędności we Lwowie, 65 i 66 półroczna rata (z 35 lecia) pożyczki 18.000 K. zaciągniętej w r. 1874:			
		a) w kapitale 961 K. 51 g			
		b) w odsetkach 83 „ 64 „	1 045	15	1.042
V.	20	Rozmaite nieprzewidziane	—	—	100
		Ogółem { zwyczajne 44 516 12 45.227 nadzwyczajne 2.612 11 2.660			
		Suma wydatków	47.128	23	47.887

Zamknięcie rachunku za rok 1907.

W porównaniu z kwotą budżetem uchwaloną, okazują się wynikiłości		Uzasadnienie różnic
mniejsze	większe	
K o r o n y		
1.090	155	
—	45	} Stosownie do rzeczywistej potrzeby.
148	—	
38	—	
—	415	Wydano <i>więcej</i> z powodu podrożenia opału a do przekroczenia kredytu upoważniono Dyrekcyę szkoły rozp. do Lwk. 78748/1907.
—	122	Wydano <i>więcej</i> z powodu koniecznej potrzeby pomalowania pokoi i kurytarzy, tudzież naprawy dachu.
94	—	Stosownie do potrzeby.
157	—	} Stosownie do potrzeby.
26	—	
463	582	
—	24	} Wedle potrzeby.
42	—	
—	—	
—	—	
—	203	Wydatek <i>większy</i> z powodu nieprzewidzianej a koniecznej potrzeby zakupna przedmiotów do muzeów szkolnych.
6	—	Wedle potrzeby.
—	—	Na wycieczki wydano 1.429 K. 68 g. resztę zaś kredytu w kwocie 570 K. 32 g. <i>przemiesiono</i> na rok 1908 w myśl uchwały Wydz. kraj. do Lwk. 7580/1908.
25	—	
25	227	
48	—	
73	227	
—	3	Wydano <i>więcej</i> z powodu, że kasa oszczędności od 1. września 1907. podniosła stopę procentową z 5% na 5 ¹ / ₄ %. Z końcem roku 1907. pozostał dług w kapitale 1.430 K. 62 g.
100	—	Kredyt <i>niezużytkowany</i> .
1.678	967	
48	—	
1.726	967	
759		

8. Szkoła gospodarstwa lasowego we Lwowie.

Liczba		Poszczególności	Dochody w roku 1907.		Kwota budżetem uchwalona
rubryki	pozycyi		K.	g.	K.
budżetu					
DOCHODY.					
I.	1	Subwencya z c. k. Skarbu Państwa	14.000	—	14.000
II.	2	Opłaty od uczniów:			
		a) wpisowe	200	—	80
		b) czesne	450	—	600
		<u>Suma rubryki II.</u>	650	—	680
III.	3	Rozmaite nieprzewidziane.	—	—	100
		Razem	14.650	—	14.780
—	—	Dotacya z funduszu krajowego.	32.478	23	33.107
		<u>Suma dochodów</u>	47.128	23	47.887

Zamknięcie rachunku za rok 1907.

W porównaniu z kwotą budżetem uchwaloną, okazują się wynikiłości		Uzasadnienie różnic									
mniejsze	większe										
K o r o n y											
—	—										
—	120	Wpłynęły opłaty po 4 K. za II. półrocze roku szk. 1906/7 od 23-ch uczniów i za I. półrocze roku szk. 1907/8 od 27-miu uczniów.									
150	—	Wpłynęło czesne po 10 K. za I. półrocze roku szk. 1906/7 od 1 ucznia za II. półrocze od 11 uczniów i za I. półrocze roku szk. 1907/8 od 33-ch uczniów.									
150	120										
100	—	Dochód ze sprzedaży Magistratowi m. Lwowa w r. 1904. skrawka ogrodu w kwocie 510 K. <i>przeniesiono</i> do dalszej dyspozycji na r. 1908.									
250	120										
629	—	Dotacja z funduszu krajowego <i>mniejsza</i> z powodu wynikiłości wyżej podanych.									
879	120										
759											
Stan majątku z końcem roku 1907.											
<table style="width: 100%; border-collapse: collapse;"> <tr> <td style="width: 70%;"><i>Stan czynny</i></td> <td style="width: 10%; text-align: center;">—</td> <td style="width: 20%; text-align: center;">K — g.</td> </tr> <tr> <td><i>Stan bierny</i> Galic. Kasa oszczędności we Lwowie, reszta pożyczki zaciągniętej w r. 1874</td> <td style="text-align: right;">1.430</td> <td style="text-align: right;">„ 62 „</td> </tr> <tr> <td style="text-align: right;">Czysty stan bierny</td> <td style="border-top: 1px solid black; text-align: right;">1.430</td> <td style="border-top: 1px solid black; text-align: right;">K 62 g.</td> </tr> </table>			<i>Stan czynny</i>	—	K — g.	<i>Stan bierny</i> Galic. Kasa oszczędności we Lwowie, reszta pożyczki zaciągniętej w r. 1874	1.430	„ 62 „	Czysty stan bierny	1.430	K 62 g.
<i>Stan czynny</i>	—	K — g.									
<i>Stan bierny</i> Galic. Kasa oszczędności we Lwowie, reszta pożyczki zaciągniętej w r. 1874	1.430	„ 62 „									
Czysty stan bierny	1.430	K 62 g.									

9. Średnia szkoła rolnicza w Czernichowie.

Liczba		Poszczególności	Wydatki w roku 1907.		Kwota budżetem uchwalona
rubryki	pozycyi		K.	g.	K.
budżetu					
WYDATKI.					
I.		Płace nauczycieli.			
	1	Dyrektor, płaca 4.000 K. dodatek aktywalny 640 „ dodatek osobisty 800 „ dodatek pięcioletni 400 „	5.840	--	5.840
	2	Kapelan i katecheta, oraz docent jednego z przedmiotów ogólnie kształcących : płaca 2.800 K. dodatek aktywalny 520 „ dodatki pięcioletnie 800 „	4.120	—	4.120
	3	8 profesorów, płaca z dodatkami	34.206	68	32.857
	4	Docent weterynaryi	1.599	97	1.600
	5	„ leśnictwa	800	—	800
	6	„ higieny i nauki o pomocy w nagłych wypadkach	200	—	200
	7	Nauczyciel muzyki i śpiewu	385	—	1.000
	8	Nauczyciel-instruktor do robót praktycznych, płaca z dodatkiem	2.449	98	2.640
	9	3 prefektów internatu, zarazem nauczycieli gimnastyki i szermierki płace z dodatkami	5.213	33	7.620
		Suma rubryki I.	54.814	96	56.677
II.		Płace urzędników administracyjnych.			
	10	Kasyer, zarazem rachmistrz, płaca 2.400 K. dodatki pięcioletnie 380 „	2.780	—	2.780
	11	Pisarz Dyrekcji, a zarazem magazynier, płaca	1.200	—	1.200
		Suma rubryki II.	3.980	—	3.980
III.		Płace funkcyjaryuszów nieetatowych.			
	12	Lekarz zakładowy, płaca 1.000 K. dodatek na opał 100 „	1.100	—	1.100
	13	Ogrodnik zakładowy, płaca	1.000	—	1.000
		Suma rubryki III.	2.100	—	2.100
IV.		Koszta utrzymania służby szkolnej.			
	74	Służba wyższa :			
		a) tereyan szkoły, zarazem woźny	900	—	900
		b) woźny dyrekcji, zarazem obsługujący infirmerję i kaplicę zakładową	600	—	600
		c) portyer bramy głównej	700	—	700
		d) portyer drugiej bramy	443	75	450
		e) lampiarz, zarazem służący przy kasie i w pokoju gościnnym	550	—	550
		R. IV.	3.193	75	3.200
		Do przeniesienia	60.894	96	62 757
		R. I—III.			

Zamknięcie rachunku za rok 1907.

W porównaniu z kwotą budżetem uchwaloną, okazują się wynikiłości		Uzasadnienie różnic
mniejsze	większe	
K o r o n y		
—	—	
—	—	
—	1.350	Wyplacono za wykłady w zastęstwie chorego nauczyciela a mianowicie anatomii i fizyologii zwierząt 1.200 K. i hodowli zwierząt domowych 150 K. w myśl rozporządzenia Wydz kraj. l. 103429/1907.
—	—	
615	—	Nauki spiewu udzielał tymczasowy zastępca.
190	—	Wyższe pobory preliminarowane na rok 1907 przyznano od 1. kwietnia 1907 r.
2.407	—	Nie obsadzono posady trzeciego prefekta, tudzież od 1 IX. 1907 odpadło skutkiem zmiany osoby pięciolecie dla jednego prefekta.
3.212	1.350	
—	—	
—	—	
—	—	
—	—	
—	—	
—	—	
—	—	
6	—	Z powodu zmiany nie było portyera w czasie od 10 do 15 kwietnia.
6	—	
3.212	1.350	

9. Średnia szkoła rolnicza w Czernichowie.

Liczba		Poszczególności	Wydatki w roku 1907.		Kwota budżetem uchwalona	
rubryki	pozytywi		K.	g.	K.	
budżetu						
		Z przeniesienia	{ R. I—III.	60.894	96	62.757
			{ R. IV.	3.193	75	3.200
15		Służba niższa:				
		a) służący przy laboratorium chemii		372	—	372
		b) 3 chłopców przy muzeach, zbiorach i salach wykładowych po 372 K.		1.116	—	1.116
		c) stróż domowy		372	—	372
		d) stróż, zarazem ogrodniczek przy parku		420	—	420
16		Gratyfikacya służbie (do rozporządzalności Dyrekcyi)		295	—	300
		Suma rubryki IV.		5.768	75	5.780
V.		Koszta administracyi.				
17		Zarząd:				
		a) pomoc kancelaryjna dla Kuratoryi		400	—	400
		b) potrzeby kancelaryjne szkoły		305	38	300
		c) druki i inseraty	{ zwyczajne	200	—	200
			{ nadzwyczajne	250	—	250
		d) portorya i przesyłki		283	67	300
		e) koszta podróży w interesach zakładu i przywóz środków naukowych		899	44	900
		f) koszta przyjazdu docenta weterynaryi		300	—	300
		g) Utrzymanie koni administracyjnych		600	—	600
		h) zaprzysiężony strażnik obszaru dworskiego		300	—	300
18		Opał w gmachu szkolnym i internacie		3.000	—	3.000
19		Oświetlenie „ „ „		2.200	—	2.200
20		Utrzymanie budynków i ogrodzeń { zwyczajne		3.504	—	3.500
			{ nadzwyczajne	2.000	—	2.000
21		Wywóz nieczystości, popiołów, mycie podłóg, okien itp.	{ zwyczajne	896	—	900
			{ nadzwyczajne	100	—	100
22		Ubezpieczenie budynków i zbiorów		546	62	800
23		Najem pomieszczeń dla funkcyonaryuszów szkoły		988	—	988
24		Płaca kominiarza		320	—	400
25		Sprzęty i ruchomości	{ zwyczajne	400	—	400
			{ nadzwyczajne	390	—	390
26		Koszta lustracyi zakładu		381	78	400
27		Koszta nabożeństwa	{ zwyczajne	240	—	240
			{ nadzwyczajne	70	—	70
28		Aptece za lekarstwa		400	—	400
29		Utrzymanie dziedzińców i parku { zwyczajne		798	05	800
			{ nadzwyczajne	400	—	400
		Razem { zwyczajne		16.962	94	17.328
			{ nadzwyczajne	3.210	—	3.210
		Suma rubryki V.		20.172	94	20.538
		Do przeniesienia { zwyczajne		83.626	65	85.865
			{ nadzwyczajne	3.210	—	3.210

Zamknięcie rachunku za rok 1907.

W porównaniu z kwotą budżetem uchwaloną, okazują się wyniki		Uzasadnienie różnic
mniejsze	większe	
K o r o n y		
3.212	1.350	
6	—	
—	—	
—	—	
—	—	
—	—	
5	—	Wedle uznania Dyrekcyi szkoły.
11	—	
—	—	
—	5	Wedle potrzeby.
—	—	
16	—	Nadzwyczajny kredyt z r. 1907 na kopię mapy gospodarstwa lasowego w kwocie 250 K. <i>przeniesiono</i> na rok 1908.
1	—	Wedle potrzeby.
—	—	
—	—	
—	—	Resztę zaoszczędzonego kredytu na opał w kwocie 620 K. 71 g. <i>przeniesiono</i> na rok 1908.
—	—	Resztę niez użyt ego kredytu na oświe tlenie z r. 1907 w kwocie 478 K. 65 g. <i>przeniesiono</i> na rok 1908.
—	4	
—	—	Resztę nadzwyczajnego kredytu na budynki z r. 1907 w kwocie 450 K. 67 g. <i>przeniesiono</i> na rok 1908.
4	—	
253	—	Stosownie do wymiaru premii asekuracyjnej.
—	—	
80	—	Roboty kominiarskie powierzono miejscowemu murarzowi za <i>niższem</i> wynagrodzeniem.
—	—	
18	—	Wedle potrzeby.
—	—	
—	—	
2	—	Resztę kredytu na urządzenie parku a to z r. 1906 w kwocie 1.730 K. i z r. 1907 w kwocie 350 K. 12 g. razem 2.080 K. 12 g. <i>przeniesiono</i> na rok 1908.
—	—	
374	9	
—	—	
374	9	
3.597	1.359	
—	—	

9. Średnia szkoła rolnicza w Czernichowie.

Liczba		Poszczególnienie	Wydatki w roku 1907.		Kwota budżetem uchwa- lona
rubryki	pozycyi		K.	g.	K.
budżetu			K.	g.	K.
		Z przeniesienia . { zwyczajne nadzwyczajne	83 626 3.210	65 —	85.865 3.210
VI.		Utrzymanie uczniów.			
	30	Żywność dla uczniów	32.321	54	35.000
	31	Pranie bielizny	1.579	50	1.492
	32	Służba internatu: a) 4-rech chłopców do obsługi uczniów po 372 K. b) palacz do obsługi kaloryferów i łazienki . c) pomocnik palacza i stróż nocny w internacie	1.488 595 425	— — —	1.488 1.040 420
	33	Sprzęty dla internatu { zwyczajne nadzwyczajne	352 148	46 —	360 150
	34	Odzież dla uczniów	6.613	84	7.200
	35	Pościel	199	77	200
		Razem { zwyczajne nadzwyczajne	43.575 148	11 —	47.200 150
		Suma rubryki VI	43.723	11	47.350
VII.	36	Utrzymanie czterech uczniów na koszt fun- duszu krajowego (patrz poz. 2. b. doch.) .	2.950	—	2.940
VIII.		Potrzeby naukowe.			
	37	Eksperymenta przy wykładach . { zwyczajne nadzwyczajne	699 200	72 —	700 200
	38	Zbiory i muzea { zwyczajne nadzwyczajne	1.819 60	80 —	1.820 60
	39	Laboratorya	1.599	69	1.600
	40	Biblioteka	1.600	—	1.600
	41	Ogród pomologiczny i warzywny	1.494	98	1.500
	42	Ogród botaniczny	199	92	200
	43	Utrzymanie pola doświadczalnego	399	94	400
	44	Wycieczki naukowe uczniów z profesorami	888	—	1.000
		Razem . { zwy zajne nadzwyczajne	8.702 260	05 —	8 820 260
		Suma rubryki VIII .	8 962	05	9.080
		Do przeniesienia { zwyczajne nadzwyczajne	138.853 3.618	51 —	144.825 3.620

Zamknięcie rachunku za rok 1907.

W porównaniu z kwotą budżetem uchwaloną, okazują się wyniki:		Uzasadnienie różnic
mniejsze	większe	
K o r o n y		
3.597	1.359	
—	—	
2.678	—	Wydano <i>mniej</i> z powodu mniejszej liczby uczniów, tudzież z powodu potrąceń za wyjazdy uczniów.
—	87	Ryczałt za pranie <i>podniesiono</i> od 15. września z rocznych 1.492 K. na 1.742 K.
—	—	
445	—	Z braku ukwalifikowanego palacza wypłacono zastępcy mniejszą płacę.
—	5	} Wedle potrzeby.
8	—	
2	—	
586	—	Wydano <i>mniej</i> gdyż wpłynęły zwroty za stare ubrania.
—	—	
3.717	92	
2	—	
3.719	92	
—	10	<i>Więcej</i> z powodu podwyższenia odpłaty jak poz. 2. lit b. doch.
—	—	
—	—	Kredyt <i>nadzwyczajny</i> r. 1907 na mapę katastralną Czernichowa w kwocie 200 K. <i>przeniesiono</i> na rok 1908.
—	—	Kredyt <i>nadzwyczajny</i> 60 K. z r. 1907 na naprawę barometru i termometr <i>przeniesiono</i> na r. 1908.
1	—	
—	—	
5	—	} Stosownie do potrzeby.
—	—	
—	—	
112	—	
118	—	<i>Uwaga:</i> Nadto z rubryki VIII. wyd. wydano i przechowano w depozytach w myśl rozp. Wydz. kraj. l. 10837/1903 następujące zaoszczędzone kredyty na instalację oświetlenia elektrycznego, a mianowicie:
—	—	1. z poz. 37 325 K. 20 g.
118	—	2. " " 38 349 " 20 "
—	—	3. " " 39 601 " 60 "
—	—	4. " " 42 131 " — "
7.432	1.461	Razem 1.407 K. — g.
2	—	A ponieważ z dawnych zaoszczędzeń ulokowanych na książ. kasy Reif- feinsena (Lw. 61983/1907) było 6.640 K. — g.
		Razem więc jest z końcem r. 1907 na oświetle- nie elektryczne 8.047 K. — g.

9. Średnia szkoła rolnicza w Czernichowie.

Liczba		Poszczególnienie	Wydatki		Kwota
rubryki	pozycyi		w roku 1907.		budżetem
budżetu			K.	g.	uchwa-
					lona
		Z przeniesienia	138.853 3.618	81 —	144.825 3.620
IX.	45	Różne nieprzewidziane	4.430	15	350
		Ogółem	143.283 3.618	96 —	145.175 3.620
		Suma wydatków	146.901	96	148.795
Dochody					
I.	1	Subwencya z c. k. Skarbu Państwa			
			14.000 6.000	— —	14.000 6.000
		Suma rubryki I.	20.000	—	20.000
II.		Oplaty od uczniow.			
	2	Oplaty na utrzymanie:			
		a) od uczniow placacych za utrzymanie	42.254	25	41.160
		b) " " przyjetych na koszt funduszu kra-			
		jowego (patrz poz. 36 wyd)	2.950	—	2.940
	3	Czesne szkolne	4.400	—	4 000
		Suma rubryki II.	49.604	25	48.100
III.	4	Z sprzedazy plodow z ogrodow	1.045	27	1.000
IV.	5	Zwrot z funduszu folwarku za admin.	400	—	400
V.	6	Różne nieprzewidziane	78	12	200
		Ogółem	65.127 6.000	64 —	68.700 6.000
		Razem	71.127	64	69.700
		Dotacya z funduszu krajowego	75.774	32	79.095
		Suma dochodow	146.901	96	148.795

Zamknięcie rachunku za rok 1907.

W porównaniu z kwotą budżetem uchwaloną, okazują się wynikiłości		Uzasadnienie różnic
mniejsze	większe	
K o r o n y		
7.432 2	1.461 —	
—	4,080	<i>Przekroczenie z powodu wypłacenia ustępującemu prefektowi Pięćce jednorazowej odprawy w kwocie 3.600 K. a to w myśl rozp. Wydz. kraj. do L. 71867/1907 tudzież z powodu wydania regulaminu dla uczniów i instrukcyi dla ćwiczeń praktycznych.</i>
7.432 2	5.541 —	
7.434	5 541	
1.893		
—	—	
—	—	
—	—	
—	1.094	} <i>Więcej z powodu podwyższenia opłaty za utrzymanie.</i>
—	10	
—	400	
—	1.504	<i>Mniejszą ilość uczniów uwolniono od czesnego.</i>
—	46	<i>Stosownie do rzeczywistego wpływu..</i>
—	—	
122	—	<i>Stosownie do rzeczywistego wpływu.</i>
122	1.550	
—	—	
122	1.550	
3.321	—	<i>Dotacja z funduszu krajowego mniejsza odpowiednio do wyżej podanych wynikiłości.</i>
3.443	1.550	
1.893		
<p>Stan majątku z końcem roku 1907.</p> <p><i>Stan czynny:</i> Należytości czynne ; opłaty za utrzymanie uczniów 569 K. 50 g.</p> <p><i>Stan bierny:</i> — " — "</p> <p style="text-align: right;">Czysty stan czynny 569 K. 50 g.</p>		

10. Folwark w Czernichowie.

Liczba		Poszczególnienie	Wydatki w roku 1907.		Kwota budżetem uchwalona
rubryki	pozycyi		K.	g.	K.
budżetu					
A) WYDATKI FOLWARKU.					
I. Wydatki na gospodarstwo.					
1	Płace i zasługi:				
	a) Nauczyciel - instruktor za administracyę folwarku 400 K — g.				
	b) służba folwarczna (zasługa i ordynarya) 2.710 „ 75 „		3.110	75	3.200
2	Najem robotnika		1.999	09	2.000
3	Dokupno i zmiana nasienia		600	—	600
4	„ nawozów dopełniających		499	80	500
5	„ słomy i karmy		1.799	45	1.800
6	Inwentarz użytkowy (naprawa { zwyczajne 449 48 450 uprzęży) { nadzwyczajne 180 — 250				
7	Utrzymanie budynków folwarcznych		250	—	250
8	Naprawa narzędzi i sprzętów, oraz { zwyczajne 300 — 300 kucie koni { nadzwyczajne 500 — 500				
9	Utrzymanie rowów		199	86	200
9a	Dokupno koni nadzwyczajne		800	—	800
10	Ubezpieczenie od pożarów i gradobicia		106	93	120
11	Potrzeby kancelaryjne, światło, opał i smary		119	11	120
12	Gratyfikacye służbie (do rozporządzalności dyrekcji)		100	—	100
	Razem { zwyczajne 9.534 47 9.640 { nadzwyczajne 1.480 — 1.550				
	Suma rubryki I.		11.014	47	11.190
II. Las i plantacye wikla.					
13	Służba, roboty i zalesienie		1.699	39	1.700
14	Utrzymanie wikli i uzupełnienie plantacyi		999	72	1.000
15	Wynagrodzenie ogrodnika		400	—	400
	Suma rubryki II.		3.099	11	3.100
III. 16	Utrzymanie brzegów Wisły { zwyczajne 400 — 400 { nadzwyczajne 300 — 300				
IV. 17	Podatki i daniny		866	22	960
IV. 17a	Naprawa pleca wapiennego nadzwyczajne		1.200	—	1.200
V. 18	Utrzymanie zaprzysiężonego strażnika dworskiego		300	—	300
	Do przeniesienia { zwyczajne 14.199 80 14.400 { nadzwyczajne 2.980 — 3.050				

Zamknięcie rachunku za rok 1907.

W porównaniu z kwotą budżetem uchwaloną, okazują się wynikiłości		Uzasadnienie różnic
mniejsze	większe	
K o r o n y		
89	—	} <i>Zaoszczędzenie</i> spowodowane brakiem stróża nocnego przez kilka miesięcy.
1	—	
—	—	} <i>Wedle potrzeby.</i>
1	—	
70	—	} <i>Oszczędzono 70) K. z powodu mniejszych kosztów budowy krypy.</i>
—	—	
—	—	
—	—	
—	—	
13	—	} <i>Drobne zaoszczędzenia</i> stosownie do rzeczywistych potrzeb.
1	—	
105	—	
70	—	
175	—	
1	—	
—	—	
—	—	
94	—	} <i>Kredyt nadzwyczajny 300 K. na prośbę dyrekeji przeniesiono na r. 1908. Wydatek mniejszy, zależny od wysokości wymiaru podatku. Na rok 1908 przeniesiono resztę kredytu 1.069 K. 04 g.</i>
—	—	
—	—	
200	—	
70	—	

10. Folwark w Czernichowie.

Liczba		Poszczególnienie	Wydatki w roku 1907.		Kwota budżetem uchwa- lona
rubryki	pozycyi		K.	g.	
budżetu			K.	g.	K.
		Z przeniesienia	14.199 2.980	80 —	14.400 3 050
		{ zwyczajne nadzwyczajne			
VI.		Rozmaite nieprzewidzlane.			
	19	Koszta drenowania pól na Żakowcu <i>nadzwyczajne</i>	4.750	—	4 750
	20	Rozmaite	195	95	400
		Suma rubryki VI.	4.945	95	5.150
VII.		B.) Ekwiwalent i spłata długu.			
	21	Ekwiwalent za VI. dziesięciolecie	702	—	700
	22	Bankowi krajowemu we Lwowie 20 i 21 rata, wraz z 4% odsetkami od pożyczki 13.000 K.			
		a) kapitał 84 K. 32 g.			
		b) 4% odsetki 489 " 59 "			
		c) dod. administr. 30 " 59 "			
		d) stemple 2 " 52 "	607	02	608
		Suma rubryki VII.	1.309	02	1.303
		Ogół-m . { zwyczajne 15.704	77		16.108
		{ nadzwyczajne 7.780	—		7.800
		Suma wydatków	23.434	77	23.908

Zamknięcie rachunku za rok 1907.

W porównaniu z kwotą budżetem uchwaloną, okazują się wynikiłości		Uzasadnienie różnic
mniejsze	większe	
K o r o n y		
200	—	Z kredytu na drenowanie pól przeniesiono 1.246 K. 03 g. na rok 1908 na zdrenowanie reszty gruntów. Wydatek <i>niższy</i> o 204 K. stosownie do rzeczywistych potrzeb.
70	—	
—	—	
204	—	Wedle potrzeby.
204	—	
—	2	Wedle planu umorzenia pozos'ał z końcem roku 1907 dług w kapitale 12.280 K. 30 g.
1	—	
1	2	405
405	2	
70	—	475
475	2	
478		

10. Folwark w Czernichowie.

Liczba		Poszczególzenie	Dochody w roku 1907.		Kwota budżetem uchwa- lona
rubryki	pozycyi		K.	g.	K.
budżetu					
Dochody.					
I. Z gospodarstwa.					
1		Ze sprzedaży płodów rolnych i chmielarni	3.702	16	3.200
2		Ze sprzedaży płodów zwierzęcych (krowiarnia)	3.493	96	2.800
3		Z wynajętych ról i pastwisk	1.470	—	1.300
4		Za wynajęte konie	857	—	700
5		Zwrot z funduszu szkoły za utrzymanie koni	600	—	600
<u>Suma rubryki I</u>			<u>10.123</u>	<u>12</u>	<u>8.600</u>
II. Z lasu i wikła.					
6		Ze sprzedaży drzewa opałowego i budulcowego	4.842	67	3.400
7		Z wikła i trawy wśród wikła	5.733	39	5.000
<u>Suma rubryki II.</u>			<u>10.576</u>	<u>06</u>	<u>8.400</u>
III.	8	Z pieca wapiennego	150	—	600
IV. Inne dochody.					
9		Olborne za łamanie kamienia	15	—	100
10		Z dzierżawy placu targowego, zwanego „Rynek“	40	—	40
<u>Suma rubryki IV.</u>			<u>55</u>	<u>—</u>	<u>140</u>
V.	11	Rozmaite nieprzewidziane	34	—	100
<u>Suma dochodów</u>			<u>20.938</u>	<u>18</u>	<u>17.840</u>
—	—	Dotacya z funduszu krajowego	2.496	59	6.068
<u>Razem</u>			<u>23.434</u>	<u>77</u>	<u>23.908</u>

Zamknięcie rachunku za rok 1907.

W porównaniu z kwotą budżetem uchwaloną, okazują się wynikiłości		Uzasadnienie różnic
mniejsze	większe	
K o r o n y		
—	502	Wobec wysokich cen zboża dochód <i>wyższy</i> o 502 K.
—	694	Z powodu dobrych cen bydła dochód <i>wyższy</i> o 694 K.
—	170	Dochód <i>wyższy</i> o 170 K. spowodowany urodzajem paszy.
—	157	Dochód <i>wyższy</i> stosownie do rzeczywistych wpływów.
—	—	
—	1.523	
—	1.443	Dochód <i>wyższy</i> spowodowany wysoką ceną drzewa opałowego i oszczędniejszym wyrobem drzewa materyałowego.
—	733	Dochód <i>wyższy</i> o 733 K. z powodu korzystnego spieniężenia wikliny.
—	2.176	
450	—	Dochód <i>niższy</i> o 450 K. z powodu zamknięcia pieca wapiennego.
85	—	Dochód <i>niższy</i> o 85 K. z przyczyn j w.
—	—	
85	—	
66	—	Dochód <i>niższy</i> w miarę rzeczywistych wpływów.
601	3.699	
3.571		Dotacja <i>niższa</i> o 3.571 K. w miarę potrzeby pokrycia niedoboru.
4.172	3.699	
473		
		Stan majątku z końcem roku 1907.
		<i>Stan czynny</i> : Należytość czynna od skarbu państwowego z tytułu nadpłaconych podatków od pieca wapiennego 6 K. 36 g.
		<i>Stan bierny</i> : Bankowi krajowemu reszta pożyczki 12.218 „ 30 „
		Czysty stan bierny 12.211 K. 94 g.

11. Niższa szkoła rolnicza w Bereźnicy.

Liczba		Poszczególnienie	Wydatki w roku 1907.		Kwota budżetem uchwalona
rubryki	pozycyi		K.	g.	K.
budżetu					
WYDATKI.					
I. Płace nauczycieli.					
1		Nauczyciel do nauk fachowych i kierownik: płaca 3.000 K. dodatek aktywalny 300 „	3.300	—	3.300
2		Nauczyciel pomocniczy do nauk fachowych: płaca 2.333 K. 32 g. dodatek aktywalny 160 „ — „	2.493	32	2.940
3		Instruktor do robót ręcznych i dozorca uczniów	1.200	—	1.200
4		Nauczyciel do nauk elementarnych płaca z dod	1.753	28	1 700
5		Katecheta obrz. łac. i gr. kat.:	1.213	60	1.360
		Suma rubryki I.	9.960	20	10.500
II. Koszta administracyjne.					
6		Zarząd: a) pomoc kancelaryjna 240 b) koszta kancelaryjne 170 c) służa szkolny i stróż nocny 484	240	—	240
			170	62	200
			484	65	600
7		Opał	1.691	20	1.200
8		Oświetlenie	390	17	350
9		Utrzymanie budynków { zwyczajne 1.042 nadszwyczajne 753	1.042	—	1.200
10		Sprzęty i ruchomości	395	83	600
11		Utrzymanie koni do posług administracyjnych	84	12	400
12		Ekwiwalent, podatek i ubezpieczenie od ognia	84	05	800
		Razem { zwyczajne 5.434 nadszwyczajne 753	5.434	22	400
		Suma rubryki II.	6.187	03	5.390
				86	600
			6.187	86	5.990
III. Utrzymanie uczniów.					
13		Stołowanie	10 918	16	} 13.500
14		Odzież, pościel i pranie	2.677	99	
15		Lekarz i apteka	413	09	
16		Uczeń praktykant	295	—	300
		Suma rubryki III.	14.304	24	14.200
IV. Potrzeby naukowe.					
17		Przybory do nauki i pisanja	229	97	240
18		Środki naukowe: (biblioteka i ogród szkolny)	991	62	850
19		Wycieczki naukowe z uczniami	—	—	100
		Suma rubryki IV.	1.221	59	1.190
		Do przeniesienia { zwyczajne 30.920 nadszwyczajne 753	30.920	06	31.280
			753	83	600

Zamknięcie rachunku za rok 1907.

W porównaniu z kwotą budżetem uchwaloną, okazują się wynikiłości		Uzasadnienie różnic
mniejsze	większe	
K o r o n y		
—	—	
447	—	Wydano <i>mniej</i> , gdyż do końca sierpnia pełnił obowiązki nauczyciel, który nie miał dodatku pięcioletniego, a od września prowizoryczny zastępca nauczyciela za wynagrodzeniem rocznym 2.200 K.
—	53	Wydano <i>więcej</i> z powodu przeniesienia z Horodenki nauczyciela Zuba dla którego II. pięcioletnie tam było preliminowane.
146	—	Wydatek <i>mniejszy</i> , wedle potrzeby w tym roku.
593	53	
—	—	
29	—	Wedle potrzeby.
115	—	Wydano <i>mniej</i> z powodu utrzymania służby za niższem wynagrodzeniem.
—	491	<i>Więcej</i> z powodu podrożenia cen drzewa opałowego i węgla.
—	40	<i>Więcej</i> według potrzeb. Kredyt dotychczasowy podwyższono w preliminarzu na rok 1908 o 50 K.
158	—	Wydatki stosownie do rzeczywistych potrzeb.
—	154	
5	—	<i>Więcej</i> wedle rzeczywistej potrzeby. W preliminarzu na rok 1908 podwyższono dotychczasowy kredyt 800 K o 200 K.
—	40	
220	—	Wydano <i>mniej</i> stosownie do potrzeby.
527	571	
—	154	
527	725	
—	96	Wydano <i>więcej</i> stosownie do cen artykułów spożywczych.
—	13	Stosownie do potrzeb.
5	—	
5	109	
10	—	Wydatek nieco <i>mniejszy</i> od kwoty preliminowanej.
—	142	<i>Więcej</i> z powodu większego zakupu drzewek owocowych do ogrodu szkolnego.
100	—	Kredyt <i>niesużyty</i> .
110	142	
1.235	875	
—	154	

11. Niższa szkoła rolnicza w Bereźnicy.

Liczba		Poszczególności	Dochody w roku 1907.		Kwota budżetem uchwa- lona
rubryki	pozycyi		K.	g.	K.
budżetu					
		Z przeniesienia . { zwyczajne nadzwyczajne .	30 920 753	06 83	31.280 600
V.		Kursa specjalne.			
	20	Kurs ćwiczeń dla szkolnej straży pożarnej	44	—	100
	21	„ mleczarstwa { zwyczajne nadzwyczajne .	— 400	— —	100 400
	22	„ stelmachstwa i koszykarstwa	191	67	200
		Razem . { zwyczajne nadzwyczajne .	235 400	67 —	400 400
		<u>Suma rubryki V.</u>	635	67	800
VI.	23	Gospodarstwo :			
		a) Wydatki na gospodarstwo	9.656	34	10.000
		b) Czynniz za dodzierżawione grunta	1.050	—	1.000
		<u>Suma rubryki VI.</u>	10.706	34	11.000
VII.	24	Rozmaite nieprzewidzi ne.	820	38	200
		Razem . { zwyczajne nadzwyczajne .	42.682 1.153	45 83	42.880 1.000
		<u>Suma wydatków</u>	43.836	28	43.880
		Dochody.			
I.	1	Subwencya z c. k. Skarbu Państwa	6.000	—	6.000
II.	2	Zarobek uczniów	1.006	—	1.080
III.	3	Dochód z gospodarstwa i ogrodu szkolnego	13 135	58	12.800
IV.	4	Oplaty od uczniów	315	—	400
V.	5	Rozmaite nieprzewidziane	—	—	—
		Suma dochodów własnych	20.456	58	20.280
—	—	Dotacya z funduszu krajowego	23.379	70	23.600
		<u>Suma dochodów.</u>	43.836	28	43.880

Zam'nięcie rachunku za rok 1907.

W porównaniu z kwotą budżetem uchwaloną, okazują się wynikiłości		Uzasadnienie różnic
mniejsze	większe	
K o r o n y		
1.235	875	
—	154	
56	—	Wydano <i>mniej</i> stosownie do rzeczywistej potrzeby. Nadzwyczajny kredyt z roku 1907: 400 K. tudzież kredyt z roku 1904 w kwocie 260 K. razem 660 K. <i>przenosi się</i> na r. 1908 gdyż mleczarnia szkolna szkolna wymaga ogólnej rekonstrukcyi, Wydano <i>mniej</i> stosownie do potrzeby.
100	—	
—	—	
8	—	
164	—	
—	—	
164	—	
344	—	Ogólne <i>zaoszczędzenie</i> w tej rubryce wynosi 294 K. a uwzględniając wyższy przychód gospodarstwa o 335 K. (patrz poz. 3 doch.) okazuje się w gospodarstwie wynik korzystniejszy o 629 K.
—	50	
344	50	
—	620	Więcej z powodu zaliczonych na tę pozycję kosztów przeniesienia nauczycieli Błociszewskiego i Zuba z Horodenki do Bereźnicy.
1.743	1.545	
—	154	
1.743	1.699	
44	—	
—	—	
74	—	Wynikłość <i>niższa</i> zależnie od liczby zajętych robotami uczniów.
—	335	Wyjaśnienie przy poz. 23 wyd.
85	—	Wedle rzeczywistego wpływu.
—	—	
159	335	
220	—	Dotacya z funduszu krajowego <i>mniejsza</i> stosownie do potrzeby pokrycia niedoboru.
379	335	
44	—	

12. Niższa szkoła rolnicza w Horodencie.

Liczba		Poszczególnienie	Wydatki w roku 1907		Kwota budżetem uchwa- lona	
rubryki	pozyty		K.	g.	K.	
budżetu			K.	g.	K.	
WYDATKI.						
Place nauczycieli.						
I.	1	Nauczyciel do nauk fachowych i kierownik płaca 3.000 K. dodatek aktywalny 300 „	3 300	—	3.300	
	2	Nauczyciel pomocniczy do nauk fachowych płaca	2.127	28	2.640	
	3	Instruktor do robót ręcznych i dozorca uczniów	1.180	—	1.200	
	4	Nauczyciel do nauk elementarnych, płaca 1.400 K. dodatek aktywalny 140 „ „ pięcioletni 160 „	1.699	95	1.753	
	5	Katecheta obrz. rzym. i grec. katol.	600	—	600	
		<u>Suma rubryki I.</u>	<u>8.907</u>	<u>23</u>	<u>9 493</u>	
	Koszta administracyjne.					
	II.	6	Zarząd:			
			a) pomoc kancelaryjna	240	—	240
			b) koszta kancelaryjne	200	—	200
			c) służa szkolny i stróż	599	90	600
7		Opał	1.503	85	1.600	
8		Oświetlenie	300	—	300	
9		Utrzymanie budynków (naprawy, ubezpieczenie i ko- miniarsz)	1.000	—	1.000	
			zwyczajne	2.400	—	2.900
			nadzwyczajne			
10		Sprzęty i ruchomości	299	72	300	
			zwyczajne	200	—	200
			nadzwyczajne	400	—	400
11		Dowóz wody do zakładu	100	—	100	
			zwyczajne	800	10	800
		nadzwyczajne	2.836	32	600	
12	Utrzymanie koni do posług administracyjnych					
13	Utrzymanie bydła i chlewni					
14	Ekwiwalent i podatek gruntowy	69	93	100		
	Raze	8.249	82	6.140		
		zwyczajne	2.700	—	3.200	
		nadzwyczajne				
	<u>Suma rubryki II.</u>	<u>10.949</u>	<u>82</u>	<u>9.340</u>		
	Do przeniesienia	17.157	05	15.633		
		zwyczajne	2.700	—	3.200	
		nadzwyczajne				

Zamknięcie rachunku za rok 1907.

W porównaniu z kwotą budżetem uchwaloną, okazują się wynikiłości		Uzasadnienie różnic
mniejsze	większe	
K o r o n y		
—	—	
513	—	Obowiązki nauczyciela spełniał prowizoryczny zastępca za wynagrodzeniem 2.200 K. a od 1. września, drugi zastępca za wynagrodzeniem 2.000 K.
20	—	<i>Mniej</i> z powodu intercalare.
53	—	<i>Mniej</i> z powodu iż nauczyciel Zub, dla którego był preliminowany dodatek pięcioletni od 1. września w kwocie 53 K. przeniesiony został z końcem sierpnia do Bereźnicy a jego miejsce zajął nauczyciel Zageczek, tóry nie miał tego dodatku.
586	—	
—	—	
—	—	
96	—	<i>Mniej</i> wedle potrzeby.
—	—	
500	—	Wydano <i>mniej</i> z powodu częściowego pokrycia kosztów ogrodzenia kredytem przeniesionym z r. 1906 w kwocie 500 K. Na rok 1908 <i>przeniesiono</i> resztę kredytu na budowę kanału 334 K. 59 g.
—	—	
—	—	
—	—	
—	—	
—	2.236	Wydano <i>więcej</i> z powodu rozszerzenia gospodarstwa uwzględnionego już w preliminarzu na rok 1908. Większe w tej pozycji wydatki znajdują prawie w zupełności pokrycie w wyższych ponad preliminarz dochodach z bydła i chlewni (patrz poz. 5 doch).
30	—	Stosownie do wymiaru w tym roku.
126	2.236	
500	—	
626	2.236	
712	2.236	
500	—	

12. Niższa szkoła rolnicza w Horodence.

Liczba		Poszczególności	Wydatki w roku 1907.		Kwota budżetem uchwa- lona
rubryki	pozycyi		K.	g.	K.
budżetu			K.	g.	K.
		Z przeniesienia	17.157	05	15.633
		{ zwyczajne	2.700	—	3.200
		{ nadzwyczajne			
III.		Utrzymanie uczniów.			
	15	Stołowanie	9.984	98	} 12.600
	16	Odzież, pościel i pranie	2.516	80	
	17	Lekarz i apteka	400	—	
	18	Uczeń praktykant	140	—	
		Suma rubryki III.	13 041	78	13.300
IV.		Potrzeby naukowe.			
	19	Przybory do nauki i pisanja dla uczniów (książki, papier, zeszyty, itp.)	248	38	240
	20	Środki naukowe:			
		a) uzupełnienie środków naukowych	284	50	300
		b) biblioteka i czytelnia	200	60	200
		c) ogród szkolny (nasiona okazy roślin, na- wozy i t. p.)	820	18	300
	21	Ogródki doświadczalne do uprawy tytoniu.	24	67	40
	22	Wycieczki z uczniami	97	60	100
		Suma rubryki IV	1.675	93	1.180
V.		Kursa specjalne.			
	23	Kurs ćwiczeń dla szkolnej straży pożarnej	99	72	100
	24	„ młeczarstwa	100	—	100
	25	„ uprawy tytoniu	120	—	120
	26	„ stelmachstwa	149	59	150
		Suma rubryki V.	469	31	470
VI.	27	Różne nieprzewidziane	757	46	200
		Razem	33.101	53	30.783
		{ zwyczajne	2.700	—	3.200
		{ nadzwyczajne			
		Suma wydatków	35.801	53	33.983

Zamknięcie rachunku za rok 1907.

W porównaniu z kwotą budżetem uchwaloną, okazują się wynikiłości		Uzasadnienie różnic
mniejsze	większe	
K o r o n y		
712	2.236	
500	—	
98	—	} Według potrzeby.
—	—	
160	—	<i>Mniej</i> z powodu intercalare.
258	—	
—	8	
16	—	
—	1	
—	520	} Ogólne <i>przekroczenie</i> w tych pozycjach znajduje częściowe pokrycie w wyższych dochodach z ogrodu szkolnego i ogródka tytoniowego (patrz poz. 4 doch.).
15	—	
2	—	
33	529	
—	—	
—	—	
—	—	
—	—	
—	557	Wydano <i>więcej</i> głównie z powodu zaliczonych na tę pozycję kosztów przeniesienia nauczyciela Zageczka z Bereźnicy.
1.003	3.322	
500	—	
1.503	3.322	
	1.819	

12. Niższa szkoła rolnicza w Horodence.

Liczba		Poszczególne	Dochody w roku 1907.		Kwota budżetem uchwa- lona
rubryki	pozycyi		K.	g.	K.
budżetu					
DOCHODY.					
I.	1	Subwencya z c. k. Skarbu Państwa	6.000	—	6.000
Oplaty na utrzymanie uczniów :					
II.	2	a) od Rady powiatowej w Horodence	900	—	900
		b) od Gminy miasta Horodenki	400	—	200
		<u>Suma rubryki II.</u>	1.300	—	1.100
III.	3	Oplaty od uczniów	275	—	600
VI.	4	Dochód z ogrodu szkolnego i ogródka tytonio- wego	619	45	300
V.	5	Dochód z bydła i chlewni	2.951	60	800
		<u>Suma dochodów własnych .</u>	11.146	08	8.800
—	—	Dotacya z funduszu krajowego	24.655	45	25.183
		<u>Ogółem .</u>	35.801	53	33.983

Zamknięcie rachunku za rok 1907.

W porównaniu z kwotą budżetem uchwaloną, okazują się wyniki		Uzasadnienie różnic
mniejsze	większe	
K o r o n y		
—	—	
—	200	Wpłynęła subwencya za rok 1906 i 1907.
—	200	
325	—	<i>Mniej</i> stosownie do rzeczywistego wpływu.
—	320	<i>Wyższe</i> dochody służą na częściowe pokrycie przekroczenia wydatków poz. 20 na ogród.
—	2 152	<i>Przewyżka</i> dochodów 2.152 K. pokrywa prawie w zupełności przekroczenie wydatków na utrzymanie bydła i chlewni.
325	2.672	
528	—	<i>Zaoszczędzenie</i> na dotacyi przedstawia zarazem wynik ogólny o tę kwotę korzystniejszy od budżetu.
853	2.672	
	1.819	

13. Niższa szkoła rolnicza w Jagielnicy.

Liczba		Poszczególnienie	Wydatki w roku 1907.		Kwota budżetem uchwalona
rubryki	pozycyi		K.	g.	K.
budżetu					
WYDATKI					
I. Płace nauczycieli.					
1	Nauczyciel do nauk fachowych i kierownik:				
	płaca		3.000	K.	
	dodatek aktywalny		300	"	
	3 dodatki pięcioletnie		1.400	"	
	dodatek osobisty		400	"	
			5.100	—	5.100
2	Nauczyciel pomocniczy do nauk fachowych:		3.573	28	4.040
3	Instruktor do robót ręcznych i dozorca uczniów,		1 200	—	1.200
4	Nauczyciel do nauk elementarnych:		1.657	78	1.660
5	Katecheta obrz. łącz. i gr. kat.		500	—	500
		Suma rubryki I.	12.031	06	12.500
II. Koszta administracyi.					
6	Zarząd:				
	a) pomoc kancelaryjna		240	—	240
	b) koszta kancelaryjne		72	85	200
	c) służa szkolny i stróż nocny		535	80	600
7	Opał		1.167	58	1 200
8	Oświetlenie		140	47	200
9	Utrzymanie budynków		700	—	700
		{ zwyczajne	2.000	—	2.000
		{ nadzwyczajne			
10	Sprzęty i ruchomości		155	11	400
11	Ekwiwalent i podatki		48	92	50
		Razem	3.060	73	3.590
		{ zwyczajne	2.000	—	2.000
		{ nadzwyczajne			
		Suma rubryki II.	5.060	73	5.590
III. Utrzymanie uczniów.					
12	Stołowanie		7.286	53	12.000
13	Odzież, pościel i pranie		3.619	57	
14	Lekarz i apteka		722	42	400
15	Uczeń praktykant		300	—	300
		Suma rubryki III.	11.928	52	12.700
		Do przeniesienia	27.020	31	28.790
		{ zwyczajne	2.000	—	2.000
		{ nadzwyczajne			

Zamknięcie rachunku za rok 1907.

W porównaniu z kwotą budżetem uchwaloną, okazują się wynikiłości		Uzasadnienie różnic
mniejsze	większe	
K o r o n y		
—	—	
467	—	<i>Mniej</i> z powodu, iż dotychczasowy nauczyciel Grodzki przeszedł z końcem sierpnia na emeryturę a jego obowiązki objął nauczyciel, który nie ma dodatków pięcioletnich.
—	—	
2	—	W tej pozycji <i>przeniesiono</i> na r. 1908 <i>nadzwyczajny</i> kredyt z lat poprzednich na naukę pszczelnictwa 400 K.
—	—	
469	—	
—	—	
127	—	} Wydano <i>mniej</i> w miarę rzeczywistych potrzeb.
64	—	
32	—	
60	—	
—	—	} Na rok 1908 <i>przeniesiono</i> resztę kredytu <i>nadzwyczajnego</i> w kwocie 1.777 K. 23 g. gdyż naprawy budynków w r. 1907 wykończono tylko częściowo.
—	—	
245	—	Wydano <i>mniej</i> stosownie do potrzeb w tym roku.
—	—	
528	—	
—	—	
528	—	
—	—	
1.094	—	Wydatki zależne od ceny artykułów spożywczych dla kuchni prowadzonej we własnym Zarządzie.
—	322	<i>Więcej</i> stosownie do stanu zdrowotności.
—	—	
1.094	322	
2.091	322	
—	—	

13. Niższa szkoła rolnicza w Jagielnicy.

Liczba		Poszczególnienie	Wydatki w roku 1907.		Kwota budżetem uchwalona
rubryki	pozycyi		K.	g.	K.
budżetu					
		Z przeniesienia . {	27.020	31	28.790
		zwyczajne .	2.000	—	2.000
		nadzwyczajne .			
IV.		Potrzeby naukowe:			
16		Przybory do nauki i pisania dla uczniów	117	02	200
17		Srodki naukowe:			
		a) uzupełnienie środków naukowych	341	13	300
		b) biblioteka i czytelnia	202	40	200
		c) ogród szkolny	40	11	100
18		Ogródki doświadczalne do uprawy tytoniu	—	—	40
19		Wycieczki naukowe z uczniami	—	—	100
		Suma rubryki IV.	700	66	940
V.		Kursa specjalne.			
20		Kurs ćwiczeń dla szkolnej straży pożarnej	100	—	100
21		„ uprawy i suszenia tytoniu	400	—	200
		Suma rubryki V.	500	—	300
VI.	22	Gospodarstwo.			
		a) wydatki na gospodarstwo	3.188	97	8.000
		b) czynsz dzierżawny za grunta odstąpione szkole przez skarb jagielnicki	1.000	—	1.000
		c) czynsz za budynki	500	—	500
		Suma rubryki VI.	4.688	97	9.500
VII	23	Rozmaite nieprzewidziane	260	64	200
		Ogółem . {	33.170	58	39.730
		zwyczajne .	2.000	—	2.000
		nadzwyczajne .			
		Suma wydatków	35.170	58	41.730

Zamknięcie rachunku za rok 1907.

W porównaniu z kwotą budżetem uchwaloną, okazują się wynikiłości		Uzasadnienie różnic
mniejsze	większe	
K o r o n y		
2.091	322	
—	—	
83	—	} Stosownie do rzeczywistych potrzeb w tym roku.
—	41	
—	3	
60	—	} Kredytów <i>nie zużyto</i> .
40	—	
100	—	
283	44	
—	—	
—	200	} Wydano <i>więcej</i> z powodu, iż subwencya państwowa na ten kurs wpłynie dopiero w roku 1908
—	200	
4.811	—	} Wyjaśnienie przy poz. 4. doch.
—	—	
—	—	
4.811	—	
—	60	} Zaliczono tutaj koszta przeniesienia nauczyciela Profica.
7.185	626	
—	—	
7.185	626	
6.559	—	

13. Niższa szkoła rolnicza w Jagielnicy.

Liczba		Poszczególnienie	Dochody w roku 1907.		Kwota budżetem uchwalona
rubryki	pozycyi		K.	g.	K.
budżetu					
Dochody.					
I.	1	Subwencya z c. k. Skarbu Państwa	6.000	—	6.000
II.	2	Opłaty od uczniów	145	—	200
III.	3	Zarobek uczniów	734	50	960
IV.	4	Dochody z gospodarstwa szkolnego	5.501	30	10.600
V.	5	Rozmaite nieprzewidziane	—	—	—
		Razem	12.380	80	17.760
—	—	Dotacya z funduszu krajowego	22.789	78	23.970
		<u>Suma dochodów</u>	<u>35.170</u>	<u>58</u>	<u>41.730</u>

Zamknięcie rachunku za rok 1907.

W porównaniu z kwotą budżetem uchwaloną, okazują się wyniki:		Uzasadnienie różnic
mniejsze	większe	
K o r o n y		
—	—	
55	—	Stosownie do rzeczywistego wpływu.
225	—	Zarobek <i>niższy</i> stosownie do ilości uczniów i dni roboczych.
5 099	—	Dochody z gospodarstwa wynosiły 5.501 K. 30 g. wydatki (poz. 22 wyd.) 4.688 „ 97 „
—	—	czysty dochód 812 K. 33 g. w porównaniu z preliminowanym 1.100 „ — -
5.379	—	<i>mniejszy o</i> 287 K. 67 g.
1.180	—	Dotacja z funduszu krajowego <i>mniejsza</i> z powodu zmian wyżej podanych.
6.559	—	

14. Niższa szkoła rolnicza w Kobiernicach.

Liczba		Poszczególnienie	Wydatki		Kwota
rubryki	pozycyi		w roku 1907.		budżetem
budżetu			K.	g.	uchwa- lona
			K.	g.	K.
WYDATKI.					
I Płace nauczycieli.					
I	1	Nauczyciel do nauk fachowych i kierownik: płaca 3.000 K. dodatek aktywalny 300 „ dodatek pięcioletni 400 „	3.699	96	3.700
	2	Nauczyciel pomocniczy do nauk fachowych: płaca 2.400 K. dodatek aktywalny 240 „	2.640	—	2.640
	3	Instruktor do robót ręcznych i dozorca uczniów,	1.200	—	1.200
	4	Nauczyciel do nauk elementarnych: płaca 1.400 K. dodatek aktywalny 140 „ dodatki pięcioletnie 160 „	1.699	92	1.700
	5	Katecheta obrz. łac. płaca	700	—	700
		Suma rubryki I	9.939	88	9.940
II. Koszta administracyi.					
	6	Zarząd: a) pomoc kancelaryjna 240 b) koszta kancelaryjne, 196 c) służa szkolny i stróż nocny 599	1.352	23	1.200
	7	Opał	390	—	350
	8	Oświetlenie	733	35	1.000
	9	Utrzymanie budynków { zwyczajne { nadzwyczajne	1.062	21	1.100
	10	Sprzęty i ruchomości { zwyczajne { nadzwyczajne	487	64	400
	11	Utrzymanie koni do posług administracyjnych	1.090	—	1.000
		Razem { zwyczajne { nadzwyczajne	4.702	23	4.890
		Suma rubryki II.	1.549	85	1.500
		Suma rubryki II.	6.252	08	6.390
III. Utrzymanie uczniów.					
	12	Stołowanie,	9.992	34	12.000
	13	Odzież, pościel i pranie	1.868	14	
	14	Lekarz i apteka	521	42	400
	15	Uczeń praktykant	—	—	300
		Suma rubryki III.	12.381	90	12.700
		Do przeniesienia { zwyczajne { nadzwyczajne	27.024	01	27.530
			1.549	85	1.500

Zamknięcie rachunku za rok 1907.

W porównaniu z kwotą budżetem uchwaloną, okazują się wynikiłości		Uzasadnienie różnic
mniejsze	większe	
K o r o n y		
—	—	
—	—	
—	—	
—	—	
—	—	
—	—	
—	—	
—	—	
—	—	
—	—	
—	—	
—	—	
—	—	
—	—	
—	—	
—	—	
—	—	
—	—	
—	—	
—	—	
4	—	
—	—	
—	152	Więcej z powodu podróżenia opału. W preliminarzu na rok 1908 podwyższono dotychczasowy kredyt 1.200 K. o 200 K.
—	40	
267	—	
38	—	
199	—	Stosownie do rzeczywistych potrzeb.
—	88	
—	90	Więcej z powodu wyższych kosztów płacy i ordynaryi furmana.
470	282	
38	88	
508	370	
139	—	Mniej stosownie do liczby uczniów i do cen artykułów żywności zakupowanych do kuchni szkolnej.
—	121	Więcej z powodu większych wydatków na lekarstwa.
300	—	Kredyt <i>nieużyty</i> .
439	121	
908	408	
38	88	

14. Niższa szkoła rolnicza w Kobiernicach.

Liczba		Poszczególności	Wydatki w roku 1907.		Kwota budżetem uchwa- lona
rubryki	pozytywi		K.	g.	K.
budżetu					
		Z przeniesienia	27.024	01	27.530
		{ zwyczajne	1.549	85	1.500
		{ nadzwyczajne			
IV.		Potrzeby naukowe.			
	16	Przybory do nauki i pisanja dla uczniów	238	16	240
	17	Środki naukowe:			
		a) uzupełnienie środków naukowych	297	75	300
		b) biblioteka i czytelnia	250	50	250
		c) ogród szkolny	211	91	250
	18	Wycieczki naukowe z uczniami	100	40	100
		Suma rubryki IV.	1.098	72	1.140
V.		Kursa specjalne.			
	19	Kurs ćwiczeń dla szkolnej straży pożarnej	104	20	100
	20	" mleczarstwa	83	11	100
	21	" stelmachstwa	161	37	150
		" stelmachstwa	179	44	200
		Razem	366	75	400
		{ zwyczajne	161	37	150
		{ nadzwyczajne			
		Suma rubryki V.	528	12	550
VI.	22	Gospodarstwo:			
		a) wydatki na gospodarstwo	11.840	29	8.200
		b) czynsz za dzierżawę folwarku	2.160	—	2.120
		Suma rubryki VI.	14.000	29	10.320
VII.	23	Rozmaite nieprzewidziane	603	44	200
		Ogółem	43.093	21	39.590
		{ zwyczajne	1.711	22	1.650
		{ nadzwyczajne			
		Suma wydatków	44.804	43	41.240

Zamknięcie rachunku za rok 1907.

W porównaniu z kwotą budżetem uchwaloną, okazują się wyniki:		Uzasadnienie różnic
mniejsze	większe	
K o r o n y		
909	403	
38	88	
2	—	} Stosownie do rzeczywistych potrzeb.
2	—	
—	—	
38	—	
—	—	
42	1	
—	4	} Stosownie do rzeczywistych potrzeb.
17	—	
—	11	
20	—	
37	4	
—	11	
37	15	
—	3.640	<i>Przekroczenie</i> to znajduje częściowe pokrycie w wyższych dochodach z gospodarstwa (patrz poz. 5 doch.)
—	40	Wydatek <i>nieco większy</i> , stosownie do postanowień kontraktu.
—	3.680	
—	403	Wydano <i>więcej</i> z powodu zaliczonych tu kosztów pogrzebu ucznia Chrzastowskiego i zapomogi instruktora Kamińskiego
988	4.491	
38	99	
1.026	4.590	
	3.564	

14. Niższa szkoła rolnicza w Kobiernicach.

Liczba		Poszczególne	Dochody w roku 1907.		Kwota budżetem uchwalona
rubryki	pozycyi		K.	g.	K.
budżetu					
Dochody.					
I.	1	Subwencya z c. k. Skarbu Państwa	6.000	—	6.000
II.	2	Opłaty na utrzymanie uczniów	2.235	—	1.800
III.	3	Zarobek uczniów	840	—	960
IV.	4	Dochód z ogrodu szkolnego	250	02	250
V.	5	Dochody z gospodarstwa	10.979	87	9.600
		Razem .	20.304	89	18.610
—	—	Dotacya z funduszu krajowego	24.499	54	22.630
		<u>Suma dochodów</u>	44.804	43	41.240

Zamknięcie rachunku za rok 1907.

W porównaniu z kwotą budżetem uchwaloną, okazują się wyniki i		Uzasadnienie różnic
mniejsze	większe	
K o r o n y		
—	—	
—	435	Opłaty na utrzymanie uczniów wpłynęły: a) od Rady powiat. w Białej 900 K. b) od Rady powiat. w Krakowie i w Chrzanowie po 450 K. razem 900 K. c) od prywatnych 435 K. Policzono <i>mniej</i> stosownie do liczby uczniów.
120	—	
—	—	
—	1.380	Dochody z gospodarstwa wynosiły w roku 1907 10.979 K. 87 g a wydatki na gospodarstwo (poz. 22 wyd.) <u>11.840 „ 29 „</u> nadwyżka wydatków 800 K. 42 g. a ponieważ preliminowano nadwyżkę dochodów 1.400 „ — „ przeto wynikłość okazuje się <i>mniej</i> korzystna od budżetu o <u>2.260 K. 42g.</u> a to z powodu ogólnego nieurodzaju.
120	1.815	
—	1.869	Dotacya z funduszu krajowego <i>większa</i> z powodu różnic wyżej podanych.
120	3.684	
	3.564	

15. Niższa szkoła rolnicza w Suchodole.

Liczba		Poszczególne	Wydatki		Kwota budżetem uchwa- lona
rubryki	pozycyi		w roku 1907.		
budżetu			K.	g.	K.
WYDATKI.					
I. Płace nauczycieli.					
1		Nauczytel do nauk fachowych i kierownik, płaca.	3.000 K.		
		dodatek aktywalny.	300 "		
		dodatek pięcioletni	400 "	3.700	—
					3.700
2		Nauczytel pomocniczy do nauk fachowych: płaca	2.400 K.		
		dodatek aktywalny	240 "	2.640	—
					2.640
3		Drugi nauczyciel pomocniczy do nauk fachowych	166	66	1.760
4		Instruktor do robót ręcznych i dozorca uczniów, .	1.200	—	1.200
5		Nauczyciel do nauk elementarnych	1.665	—	1.540
6		Katecheta obrz. łać. i gr. kat.	900	—	900
		Suma rubryki I.	10.271	66	11.740
II. Koszta administracyi.					
7		Zarząd:			
		a) pomoc kancelaryjna	240	—	240
		b) koszta kancelaryjne	196	64	200
		c) sługa szkolny i stróż nocny	600	—	600
8		Opał	1.493	27	1.200
9		Oświetlenie	396	48	400
10		Utrzymanie budynków	1.201	30	1.000
11		Sprzęty i ruchomości	400	—	400
12		Utrzymanie koni do posług administracyjnych	802	52	800
		Suma rubryki II.	5.330	21	4.840
III. Utrzymanie uczniów.					
13		Stołowanie	12.323	53	14.400
14		Odzież, pościel i pranie	3.038	31	
15		Lekarz i apteka	474	20	400
16		Uczeń praktykant	237	50	300
		Suma rubryki III	16 073	54	15.100
		Do przeniesienia	31.675	41	31.680

Zamknięcie rachunku za rok 1907

W porównaniu z kwotą budżetem uchwaloną, okazują się wyniki		Uzasadnienie różnic
mniejsze	większe	
K o r o n y		
—	—	
—	—	
1.593	—	Prowizoryczny zastępca nauczyciela pełnił obowiązki tylko przez jeden miesiąc.
—	125	Wydano <i>więcej</i> z powodu przyznania nauczycielowi Józefowi Drowce od 1. sierpnia dodatku osobistego 300 K. rocznie celem wyrównania poborów przy przejściu ze służby w szkołach ludowych do szkoły rolniczej w Suchodole.
—	—	
1.593	125	
—	—	
3	—	
—	293	Wydano <i>więcej</i> z powodu podróżenia węgla. W preliminarzu na r. 1908 podwyższono dotychczasowy kredyt o 200 K.
4	—	
—	201	Wydano <i>więcej</i> z powodu sprawienia kuchni żelaznej.
—	—	W tej pozycji <i>przeniesiono</i> na rok 1908 resztę kredytu uadzwyczajnego z r. 1904 na sprawienie ławek w kwocie 172 K. 20 g.
—	3	
7	497	
—	962	Wydano <i>więcej</i> z powodu podróżenia artykułów żywności i materji na ubrania.
—	74	<i>Więcej</i> w miarę potrzeby.
62	—	Wydano <i>mniej</i> z powodu intercalare.
62	1.036	
1.662	1.658	

15 Niższa szkoła rolnicza w Suchodole.

Liczba		Poszczególne	Wydatki w roku 1907.		Kwota budżetem uchwalona
rubryki	pozytywi		K.	g.	K.
budżetu					
		Z przeniesienia	31.675	41	31.680
IV.		Potrzeby naukowe.			
	17	Przybory do nauki i pisanie dla uczniów	159	95	240
	18	Środki naukowe, biblioteka i czytelnia i ogród szkolny	777	39	700
	19	Wyieczki naukowe z uczniami	100	—	100
		<u>Suma rubryki IV.</u>	<u>1.037</u>	<u>34</u>	<u>1.040</u>
V.		Kursa specjalne.			
	20	Kurs mleczarstwa	100	—	100
	21	" ćwiczeń dla szkolnej straży pożarnej	108	21	100
	22	" wyprawy lnu i konopi	48	—	100
	23	" stelmachstwa i koszykarstwa	150	20	150
		<u>Suma rubryki V.</u>	<u>406</u>	<u>41</u>	<u>450</u>
VI.	24	Gospodarstwo.			
		a) wydatki na gospodarstwo	9.426	75	9.800
		b) czynsz za wdzierżawione grunta od gminy			
		m. Krosna	1.291	66	1.000
		{ zwyczajne	464	92	462
		{ nadzwyczajne			
		Razem	10.718	41	10.800
		{ zwyczajne	464	92	462
		{ nadzwyczajne			
		<u>Suma rubryki VI.</u>	<u>11.183</u>	<u>33</u>	<u>11.262</u>
VII.	25	Różne nieprzewidziane	206	87	200
		Ogółem	44.044	44	44.170
		{ zwyczajne	464	92	462
		{ nadzwyczajne			
		<u>Suma wydatków</u>	<u>44.509</u>	<u>36</u>	<u>44.632</u>

Zamknięcie rachunku za rok 1907.

W porównaniu z kwotą budżetem uchwaloną, okazują się wynikiłości		Uzasadnienie różnic
mniejsze	większe	
K o r o n y		
1.662	1.658	
80	—	Wydano <i>mniej</i> stosownie do rzeczywistej potrzeby.
—	77	Zakupiono tablice do zoologii i botaniki.
80	77	
—	—	W tej pozycji <i>przeniesiono</i> na rok 1908 resztę kredytu <i>nadzwyczajnego</i> z lat poprzednich na sprawienie centryfugi do mleka w kwocie 304 K. 56 g.
52	8	} Stosownie do rzeczywistych potrzeb.
—	—	
52	8	
373	—	Wyjaśnienie przy poz. 4 doch.
—	291	} Czynsze zapłacono od 14 września 1906 po koniec roku 1907.
—	3	
373	291	
—	3	
373	294	
—	7	
2.167	2.041	
—	3	
2.167	2.044	
123		

15. Niższa szkoła rolnicza w Suchodole.

Liczba		Poszczególnienie	Dochody w roku 1907.		Kwota budżetem uchwalona
rubryki	pozycyi		K.	g.	K.
budżetu			K.	g.	K.
DOCHODY.					
I.	1	Subwencya z c. k. Skarbu Państwa	6.000	—	6.000
II.	2	Oplaty od uczniów	362	50	150
III.	3	Zarobek uczniów	1.152	—	1.152
IV.	4	Dochód z gospodarstwa szkolnego	11.437	36	11.750
		Razem	18.951	86	19.052
—	—	Dotacya z funduszu krajowego	25.557	50	25.580
		<u>Suma dochodów</u>	<u>44.509</u>	<u>36</u>	<u>44.632</u>

Zamknięcie rachunku za rok 1907.

W porównaniu z kwotą budżetem uchwaloną, okazują się wynikiłości		Uzasadnienie różnic	
mniejsze	większe		
K o r o n y			
—	—		
—	213	Wedle rzeczywistego wpływu.	
—	—		
313	—	Dochody z gospodarstwa wynosiły w roku 1907 . . . 11.437 K. 36 g. wydatki na gospodarstwo (Rubr. IV poz. 24a.) . . . 9.426 " 75 "	
		nadwyżka dochodów <u>2.010 K. 61 g.</u>	
		gdy zaś preliminowano nadwyżkę dochodów . . . 1.950 " — "	
		okazuje się wynikłość <i>korzystniejsza</i> od budżetu o . . . <u>60 K. 61 g.</u>	
313	213		
23	—	Dotacya z funduszu krajowego <i>mniejsza</i> z powodu jak wyżej.	
336	213	<i>Uwaga:</i> Z pozostałej z lat dawnych reszty subwencji państwowej na koszt założenia szkoły w kwocie . . . 6.488 K. 47 g. wydano na zakupno żniwiarki, map geograficznych i czasopism fachowych . . . 956 K. — g. asygnowano Dyrekcji Szkoły zaliczkę na budowę szpichlerza . . . 4.700 " — "	
		razem . . . <u>5.656 K. — g.</u>	
123		Pozostałą resztę w kwocie . . . 832 " 47 " <i>przeniesiono</i> na rok 1908.	

16. Krajowa niższa szkoła rolnicza w Miłocinie.

Liczba		Poszczególnienie	Wydatki		Kwota budżetem uchwa- lona
rubryki	pozycyi		w roku 1907.		
budżetu			K.	g.	K.
Wydatki.					
I. Płace nauczycieli.					
1		Nauczyciel do nauk fachowych i kierownik, płaca z dodatkami	4.099	92	4.100
2		Nauczyciel pomocniczy do nauk fachowych,	916	63	2.640
3		Nauczyciel do nauk elementarnych, płaca z dodatkiem aktyw.	1.437	25	1.540
4		Instruktor do robót ręcznych i dozorca uczniów	1.200	—	1.200
5		Katecheta obrz. łac. i grec. kat.	299	94	400
Suma rubryki I.			7 953	74	9.880
II. Koszta administracji.					
6		Zarząd :			
		a) pomoc kancelaryjna	240	—	240
		b) koszta kancelaryjne	226	89	200
		c) służa szkolny i stróż nocny	521	—	600
7		Opał	1.505	27	1 200
8		Oświetlenie	361	23	300
9		Utrzymanie budynków	1.200	—	1.200
10		Sprzęty i ruchomości	390	28	400
11		Utrzymanie koni do posług administracyjnych	903	06	1.000
12		Podatek gruntowy	274	91	200
Suma rubryki II.			5.622	64	5.340
III. Utrzymanie uczniów.					
13		Stołowanie	8 702	98	12.000
14		Odzież, pościel i pranie	5.215	03	
15		Lekarz i apteka	230	56	400
16		Uczeń praktykant	101	—	300
Suma rubryki III.			14.249	52	12.700
IV. Potrzeby naukowe.					
17		Przybory do nauki i pisanja dla uczniów	245	50	240
18		Środki naukowe, biblioteka i czytelnia i ogród szkolny	1.200	—	1.200
19		Wycieczki naukowe z uczniami	6	—	100
Suma rubryki IV.			1.451	50	1.540
Do przeniesienia			29.277	40	29.460

Zamknięcie rachunku za rok 1907.

W porównaniu z kwotą budżetem uchwaloną, okazują się wynikiłości		Uzasadnienie różnic
mniejsze	większe	
K o r o n y		
1.723	—	Wydano <i>mniej</i> z powodu iż nauki udzielał prowizoryczny zastępca za wynagrodzeniem 2 000 K. rocznie od 16 lipca.
103	—	Wydano <i>mniej</i> z powodu iż nauczyciel objął obowiązki od 26 stycznia.
100	—	Wydano <i>mniej</i> z powodu iż nauki religii udzielano w r. 1907 tylko na jednym roku nauki.
1.926	—	
—	—	
—	27	} Stosownie do rzeczywistej potrzeby.
79	—	
—	305	Wydano <i>więcej</i> z powodu ostrej zimy 1906/7. W preliminarzu na rok 1908 podwyższono kredyt o 300 K.
—	61	<i>Więcej</i> wedle rzeczywistej potrzeby. W preliminarzu na rok 1908 podwyższono ten kredyt o 150 K.
—	—	
9	—	} Wydano <i>mniej</i> stosownie do rzeczywistych kosztów.
97	—	
—	75	Zapłacono także podatek za ostatni kwartał 1906 roku.
185	468	
—	1.918	Wydano <i>więcej</i> z powodu znacznego podrożenia artykułów spożywczych tudzież sukien, płócien i roboty krawieckiej.
170	—	Stosownie do stanu zdrowotności uczniów.
199	—	Obowiązki instruktora pełnią dwaj uczniowie praktykanci, których utrzymanie pokrywa kredyt w poz. 4 wyd. a reszta znajduje pokrycie w tej pozycji.
369	1.918	
—	5	Wedle potrzeby.
—	—	
94	—	Wydano <i>mniej</i> wedle potrzeby.
94	5	
2.574	z.391	

16. Krajowa niższa szkoła rolnicza w Miłocinie.

Liczba		Poszczególnienie	Wydatki w roku 1907.		Kwota budżetem uchwa- lona
rubryki	pozycyi		K.	g.	K.
budżetu					
		Z przeniesienia .	29.277	40	29.460
V.		Kursa specjalne.			
	20	Kurs ówieżeń dla szkolnej straży pożarnej .	—	—	100
	21	„ mleczarstwa	32	49	100
	22	„ stelmac stwa i koszykarstwa	153	20	300
		<u>Suma rubryki V. .</u>	185	69	500
VI.		Gospodarstwo :			
	23	Dokupno nasienia	1.057	15	1.000
	24	„ nawozów	2.773	54	800
	25	„ karmy	5.598	68	4.000
	26	Najem robotnika i płace służby	4.456	95	2.000
	27	Utrzymanie dróg i rowów	108	20	500
	28	Naprawa statków gospodarskich, ubezpie- czenie ziemiopłodów i t. d.	1.517	10	600
		<u>Suma rubryki VI. .</u>	15.511	62	8.900
VII.		Splata dlugu.			
	29	Fundacyi Dra Jana Towarnickiego 1. i 2-ga rata z pięćdziesięciolecia na splatę 200.000 K. ja- ko ceny kupna Miłocina	8.000	—	4.000
VIII.	30	Rozmaite nieprzewidziane	208	50	200
—	—	Dalsze koszta urządzenia szkoły	10.396	02	—
		<u>Suma wydatków .</u>	63 579	23	43.060

Zamknięcie rachunku za rok 1907.

W porównaniu z kwotą budżetem uchwaloną, okazują się wyniki:		Uzasadnienie różnic
mniejsze	większe	
K o r o n y		
2.574	2.391	
100	—	Kredyt <i>niezużyty</i>
67	—	Kredyt zużyty częściowo na zakupno przyrządów mleczarskich.
147	—	Wedle rzeczywistej potrzeby w tym roku.
314	—	
—	57	
—	1.974	
—	1.599	
—	2.457	Na gospodarstwo wydano ogółem <i>więcej</i> o 6.612 K. gdyż szkoła utworzona została w r. 1906 i potrzebuje większych wkładów. Częściowe pokrycie w dochodach.
392	—	
—	917	
392	7.004	
—	4.000	Zapłacono ratę na rok 1906 i 1907 po 4.000 K.
—	8	Wedle potrzeby.
—	10.396	Pozycja niebudżetowa ma pokrycie w nie prelininowanej na rok 1907 subwencji państwowej (patrz poz. 1 doch.)
3.280	23.799	
	20.519	

16. Krajowa niższa szkoła rolnicza w Miłocinie.

Liczba		Poszczególzenie	Dochody w roku 1907.		Kwota budżetem uchwa- lona
rubryki	pozycyi		K.	g.	K.
budżetu					
DOCHODY.					
I.	1	Subwencya z c. k. Skarbu Państwa			
		a) na założenie	15.000	K.	
		b) na utrzymanie	5.000	"	
			20.000	—	6.000
II.	2	Oplaty od uczniów	540	50	100
III.	3	Zarobek uczniów	600	—	960
IV.		Dochody z gospodarstwa.			
	4	Sprzedaz ziemioplodow	4.552	57	2.500
	5	Krowiarnia i chlewnia	4.235	55	2.500
	6	Dochod z ogrodu szkolnego	211	64	300
		Suma rubryki IV.	8.999	76	5.300
		Razem	30.140	26	12.360
—	—	Dotacya z funduszu krajowego	33.438	97	30.700
		Suma dochodow	63.579	23	43.060

Zamknięcie rachunku za rok 1907.

W porównaniu z kwotą budżetem uchwaloną, okazują się wyniki		Uzasadnienie różnic
mniejsze	większe	
K o r o n y		
—	14.000	Wpłynęła 1 rata niepreliminowanej subwencji 15.000 K., z przyznanych na częściowe koszty założenia szkoły 90.000 K. Subwencję zaś zwyczajną na utrzymanie przyznał c. k. Rząd <i>mniejszą</i> o 1.000 K.
—	440	Wedle rzeczywistego wpływu. Z tytułu wpisowego wpłynęło 140 K. reszta w kwocie 400 K. 50 g. za utrzymanie.
360	—	Zaliczono zarobek <i>mniejszy</i> , gdyż mniej było uczniów niż preliminowano.
—	2.053	Ogółem dochód <i>większy</i> o 3.700 K, skutkiem czego przekroczenie wydatków na gospodarstwo redukuje się do sumy 3.304 K.
—	1.735	
88	—	
88	3.788	
448	18.228	
—	2.739	Dotacja z funduszu krajowego <i>większa</i> z powodu różnic jak wyżej.
448	20.967	
	20.519	

Stan majątku z końcem roku 1907.

Stan czynny :

1. Należytości czynne :	
a) za słomianki	259 K. 74 g.
b) za opłatę ucznia	37 " 50 "
Razem	297 K. 24 g.

Stan bierny :

1 Fundacya Dra Jana Towarnickiego, reszta	
ceny kupna Miłocina	. 192.000 " — "
<i>Czysty stan bierny</i>	. 191.702 K. 76 g.

Wartość dóbr wykazana przy funduszu krajowym.

17. Szkoła mleczarska w Rzeszowie.

Liczba		Poszczególnienie	Wydatki w roku 1907.		Kwota budżetem uchwa- lona
rubryki	pozycyi		K.	g.	K.
budżetu					
WYDATKI.					
I. Płace nauczycieli.					
1	Nauczyciel do nauk fachowych i kierownik :				
	płaca		3.000 K.		
	dodatek aktywalny		300 „		
			3.300	—	3.300
2	Serkarz, płaca		1.800	—	1.800
3	Instruktor-mleczarz i dozorca uczniów.		2.008	59	1.200
4	Nauczyciel do nauk elementarnych		386	—	480
5	Docent do nauki o kotłach parowych		200	—	200
6	Katecheta			—	200
	Suma rubryki I.		7.694	59	7.180
II. Koszta administracyjne.					
7	Zarząd :				
	a) koszta kancelaryjne		198	80	200
	b) sługa szkolny i stróż nocny		600	—	600
8	Utrzymanie budynków, ogrodu i podwórza		580	15	700
			2.000	—	2.000
9	Sprzęty i ruchomości		151	68	250
10	Opał		270	80	700
			2.186	80	700
11	Oświetlenie		174	92	200
	Razem		3 892	35	2.650
			2.270	—	2.270
	Suma rubryki II.		6.162	35	4.920
III. Utrzymanie uczniów.					
12	Stołowanie		6.341	94	4.320
13	Pościel i pranie		180	31	200
14	Lekarz i apteka		160	—	160
			133	51	100
	Razem		6.655	76	4.620
			160	—	160
	Suma rubryki III.		6.815	76	4.780
	Do przeniesienia		18.242	70	14.450
			2.430	—	2.430

Zamknięcie rachunku za rok 1907.

W porównaniu z kwotą budżetem uchwaloną, okazują się wynikiłości		Uzasadnienie różnic
mniejsze	większe	
K o r o n y		
—	—	
—	—	
—	809	Wydano <i>więcej</i> , gdyż z powodu większych czynności wypłacono za pomoc kancelaryjną 768 K. 60 g. Resztę 1.239 K. 99 g. pobrali uczniowie praktykanci pełniący obowiązki instruktora. W preliminarzu 1908 r. utworzono w to miejsce posadę stałego nauczyciela fachowego, który zarazem będzie prowadził buchalterję szkoły.
94	—	Płacono odpowiednio do ilości godzin udzielonej nauki.
—	—	
200	—	Kredyt nieużytkowany.
294	809	
—	—	
1	—	Stosownie do potrzeby.
—	—	
120	—	Stosownie do potrzeby. Z kredytu <i>nadzwyczajnego</i> przeniesio 1 200 K. na r. 1908 na poprawę lodowni, która z powodu potrzebnej wpierv reperacyi dachu nie mogła być w roku 1907 naprawiona.
—	—	
99	—	Wydano <i>mniej</i> stosownie do rzeczywistej potrzeby.
—	—	
—	1.487	Wydano <i>więcej</i> z powodu podniesienia się ceny węgla. Nadto z powodu spóźnionej przez kolej dostawy węgla zakupowano węgiel w małej ilości, po znacznie wyższej cenie.
25	—	Stosownie do potrzeby.
245	1.487	
—	—	
245	1.487	
—	2.022	Wydano <i>więcej</i> , z powodu <i>nadliczbowego utrzymania na koszt szkoły 4-ch hospitantów</i> przez dwa miesiące, 1-go ucznia przez 6 miesięcy i 1-go praktykanta przez 1 miesiąc a następnie z powodu podniesienia się cen wiktuałów.
20	—	W miarę potrzeby.
—	—	
—	34	Stosownie do stanu zdrowotności uczniów.
20	2.056	
—	—	
20	2.056	
559	4.352	
—	—	

17. Szkoła mleczarska w Rzeszowie.

Liczba		Poszczególnienie	Wydatki w roku 1907.		Kwota budżetem uchwa- lona
rubryki	pozycyi		K.	g.	K.
budżetu					
		Z przeniesienia .	18.242 2.430	70 —	14.450 2.430
		} zwyczajne } <i>nadzwyczajne</i>			
IV.		Potrzeby naukowe			
	15	Przybory do nauki i pisania dla uczniów	133	27	150
	16	Środki naukowe:			
		a) modele i i maszyny do de-			
		monstracyi	210	85	250
		} zwyczajne			
		} <i>nadzwyczajne</i>	2.000	—	2.000
		b) chemikalia i środki naukowe	309	42	300
		c) biblioteka i czytelnia	249	42	250
	17	Cwiczenia w ślusarstwie i montowaniu maszyn	—	—	150
	18	Wycieczki naukowe z uczniami	126	79	100
		Razem	1.029	75	1.200
		} zwyczajne			
		} <i>nadzwyczajne</i>	2.000	—	2.000
		Suma rubryki IV.	3.029	75	3.200
V.	19	Rozmaite nieprzewidziane	863	57	200
—	20	Koszta utrzymania mleczarni i serowni szkolnej niepokryte dochodami	11 942	01	—
		Ogółem	32.078	03	15.850
		} zwyczajne			
		} <i>nadzwyczajne</i>	4.430	—	4.430
		Suma wydatków	36.508	03	20 280

Zamknięcie rachunku za rok 1907.

W porównaniu z kwotą budżetem uchwaloną, okazują się wynikiłości		Uzasadnienie różnic
mniejsze	większe	
K o r o n y		
559	4.352	
—	—	
17	—	
39	—	Stosownie do potrzeby. W pozycji 16 <i>przeniesiono</i> na rok 1908 kwotę 2.007 K. 87 g. na wyrównanie rachunku za urządzenie laboratorium bakteryologicznego.
—	—	
—	9	
150	—	
—	27	Ćwiczeń tych w r. 1907 jeszcze nie zorganizowano. Wydano nieco <i>więcej</i> .
206	36	
—	—	
206	36	
—	663	Wydano <i>więcej</i> , z powodu zwiększenia przeróbki mleka i zakupu większego wozu i drugiego konia do dostawy mleka, w myśl uchwały Wydz. kraj. do L. W. k. 24795/1907. Wydatek ten pokryto w części kwotą 245 K. 54 g. jaka została z kredytu na założenie szkoły z lat ubiegłych.
—	11.942	Na utrzymanie ruchu mleczarni szkolnej wydano w r. 1907
		99.957 K. 03 g.
		dochody uzyskane ze sprzedaży produktów mleczarni wynosiły
		88.015 „ 02 „
		wydatki zatem przewyższyły dochody o kwotę
		11.942 K. 01 g.
765	16.993	a gdy ponadto należności bierne mleczarni przewyższają należności czynne o
—	—	592 „ 52 „
		przeto strata na mleczarni w r. 1907 dosięga kwoty
		12.534 K. 53 g.
765	16.993	którą tłumaczy dyrekcya szkoły wysoką ceną mleka w okolicy Rzeszowa.
	16.228	
		<i>Uwaga:</i> Z kredytu na koszta założenia szkoły z lat ubiegłych pozostałego z końcem
		roku 1906 w kwocie 1.285 K. 40 g.
		wydano w r. 1907 1.039 „ 86 „
		pozostała zaś resztę w kwocie 245 K. 54 g.
		użyto na częściowe pokrycie kosztów zakupu wozu i konia jak poz. 19 wyd.

17. Szkoła mleczarska w Rzeszowie.

Liczba		Pszczególnienie	Dochody w roku 1907.		Kwota budżetem uchwa- lona
rubryki	pozycyi		K.	g.	K.
budżetu					
DOCHODY.					
I.	1	Subwencya z c. k. Skarbu Państwa . . .	5.000	—	5 000
II.	2	Czysty zysk z mleczarni i serowni szkolnej .	—	—	1.000
III.	3	Oplaty od uczniów	620	—	400
		Razem	5.620	—	6.400
—	—	Dotacya z funduszu krajowego	30.888	03	13.880
		<u>Suma dochodów</u>	<u>36.508</u>	<u>03</u>	<u>20.280</u>

Zamknięcie rachunku za rok 1907.

W porównaniu z kwotą budżetem uchwaloną, okazują się wynikiłości		Uzasadnienie różnic
mniejsze	większe	
K o r o n y		
—	—	
1.000	—	W roku 1907 mleczarnia szkolna <i>nie dała</i> żadnego zysku (vide koszta utrzymania mleczarni w pozycji 20 wydatków.)
—	220	Stosownie do rzeczywistego wpływu.
1.000	220	
—	17.008	Dotacja z funduszu krajowego <i>większa</i> z powodu wynikiłości wyżej podanych.
1.000	17.228	
	16.228	
<h3>Stan majątku z końcem roku 1907.</h3>		
<i>Stan czynny</i> Należytości czynne za nabiał		5.804 K. 21 g
<i>Stan bierny.</i> Należytości biernie za nabiał i materiały do mleczarni		6.396 „ 78 „
<i>Czysty stan bierny</i>		592 K. 52 g.

18. Szkoła ogrodnicza w Tarnowie.

Liczba		Poszczególnienie	Wydatki w roku 1907.		Kwota budżetem uchwa- lona
rubryki	pozycyi		K.	g.	K.
budżetu					
WYDATKI.					
I. Płace nauczycieli.					
1	Nauczyciel fachowy i kierownik:				
	płaca		3.000		
	dodatek aktywalny		300		
	dodatki pięcioletnie		1.400		
			4.700	—	4.700
2	Nauczyciel fachowy pomocniczy:				
	płaca		2.400		
	dodatek aktywalny		240		
	dodatki pięcioletnie		600		
	ryczałt na mieszkanie		400		
			3.640	—	3.640
3	Nauczyciel pomocniczy do miernictwa i rysunków, .		480	—	480
4	Nauczyciel do nauk elementarnych:				
	płaca		1.400		
	dodatek aktywalny		140		
	dodatki pięcioletnie		320		
	ryczałt na mieszkanie		360		
			2.220	—	2.220
5	Ochmistrz i instruktor płaca z dod. na mieszkanie		1.380	—	1.640
6	Kapelan i katecheta, płaca i wydatk: z powodu na- bożeństwa		399	85	400
	Suma rubryki I.		12.819	85	13.080
II. Koszta administracyjne.					
7	Zarząd:				
	a) pomoc kancelaryjna		240	—	240
	b) koszta kancelaryjne,		315	33	250
	c) sługa szkolny i stróż nocny		564	—	720
8	Opał		1.061	80	900
9	Oświetlenie		300	—	300
10	Utrzymanie budynków		517	03	400
11	Sprzęty i ruchomości		298	19	200
	Suma rubryki II.		3.296	35	3.010
III. Utrzymanie uczniów.					
12	Stołowanie		6.774	85	} 9.240
13	Odzież, pościel i pranie		1.815	38	
14	Lekarz i apteka		400	—	400
15	Uczeń praktykant		500	—	600
	Suma rubryki III.		9.490	23	10.240
	Do przeniesienia		25.606	43	26.330

Zamknięcie rachunku za rok 1907.

W porównaniu z kwotą budżetem uchwaloną, okazują się wynikiłości		Uzasadnienie różnic
mniejsze	większe	
K o r o n y		
—	—	
—	—	
—	—	
260	—	Wydano <i>mniej</i> z powodu wypłaty wynagrodzenia w kwocie 1.440 K. rocznie, tudzież z powodu przerwy pół miesięcznej powstałej wskutek ustąpienia dawnego, a przyjęcia nowego instruktora.
—	—	
260	—	
—	—	
—	65	<i>Więcej</i> z powodu nowego nakładu druków.
156	—	Wydano <i>mniej</i> stosownie do ugodzonego wynagrodzenia.
—	162	<i>Więcej</i> z powodu drożyzny węgla. W preliminarzu na rok 1908 podwyższono dotychczasowy kredyt o 100 K.
—	—	
—	117	<i>Więcej</i> z powodu nieprzewidzianej a koniecznej potrzeby naprawy rynien, pokrycia dachu na cieplarni papą tudzież oszklenia i okitowania okien w cieplarni. W tej pozycji przeniesiono na rok 1908 resztę kredytu <i>nadzwyczajnego</i> z lat dawniejszych na budowę cieplarni w kwocie 2.424 K. 90 g.
—	98	<i>Więcej</i> z powodu sprawienia dwukołowego wózka do zwożenia jarzyn i przykupna wiaderek blaszanych na węgle.
156	442	
650	—	Wydano <i>mniej</i> stosownie do cen artykułów spożywczych, sukien i płócien tudzież stosownie do ilości uczniów.
—	—	
100	—	Ucznia praktykanta <i>nie było</i> przez dwa miesiące.
750	—	
1.166	442	

18. Szkoła ogrodnicza w Tarnowie.

Liczba		Poszczególnienie	Wydatki		Kwota budżetem uchwalona
rubryki	pozycyi		w roku 1907.		
budżetu			K.	g.	K.
		Z przeniesienia	25.606	43	26.330
IV.		Potrzeby naukowe.			
16		Przybory do nauki i pisanía dla uczniów	300	—	300
17		Zbiory środków do demonstracyi	200	—	200
18		Biblioteka i czytelnia	200	—	200
19		Wycieczki naukowe z uczniami	85	48	200
20		Ogród szkolny:			
		a) wydatki na utrzymanie	2.213	30	2.000
		b) czynsz dzierżawny za 7 morgów ogrodu	210	—	210
		Suma rubryki IV.	3.208	78	3.110
V.	21	Rozmaíte nieprzewidziane.	43	90	60
	22	Koszta urzãdzenia 7 morgów gruntu <i>nadzwyczajne</i>			
		a) zregulowanie ziemi 960 K. 32 g.			
		b) parkan, osiatkowanie, bramy furtki itd. 4.558 " 44 "			
		c) studnia, pompa, kadzie 2.296 " — "			
		d) nawóz 529 " 88 "			
		e) nasiona, drzewka, sadzonki 643 " 69 "			
		f) tyki, kołki 68 " 96 "			
		g) narzędzia 361 " 06 "			
		h) robocizna 356 " 90 "			
		i) stróż 30 " — "			
		j) nadwyżka kosztów przeniesienia z r. 1906 1.280 " 42 "	11.085	67	10.000
		Suma rubryki V.	11.129	57	10.060
		Ogółem { zwyczajne 28.859 11 29.500			
		{ <i>nadzwyczajne</i> 11.085 67 10.000			
		Suma wydatków	39.944	78	39.500

Zamknięcie rachunku za rok 1907.

W porównaniu z kwotą budżetem uchwaloną, okazują się wyniki		Uzasadnienie różnic
mniejsze	większe	
K o r o n y		
1.166	442	
—	—	
—	—	
114	—	Stosownie do potrzeby.
—	213	Wydano <i>więcej</i> głównie z powodu naprawy starych inspektów i sprawienia nowych, tudzież z powodu zakupu sikawki ogrodowej.
—	—	
114	213	
16	—	
—	1.086	Wydano <i>więcej</i> , gdyż koszty urządzenia ogrodu nie dały się dokładnie naprzód obliczyć.
16	1.086	
1.296	655	
—	1.086	
1.296	1.741	
	445	

18. Szkoła ogrodnicza w Tarnowie.

Liczba		Poszczególnienie	Dochody w roku 1907.		Kwota budżetem uchwa- lona
rubryki	pozycyi		K.	g.	K.
budżetu					
DOCHODY.					
I. Subwencye.					
	1	Z c. k. Skarbu Państwa	6.000	—	6.000
	2	Od gminy miasta Tarnowa	500	—	500
	3	Od Rady powiatowej w Tarnowie	600	—	600
<u>Suma rubryki I.</u>			7.100	—	7.100
II.	4	Oplaty na utrzymanie uczniów	491	70	660
III.	5	Dochód z ogrodu szkolnego	2.558	77	3.200
IV.	6	Rozmaite nieprzewidziane	—	—	60
Razem			10.150	47	11.020
—	—	Dotacya z funduszu krajowego	29.794	31	28.480
<u>Suma dochodów</u>			39.944	78	39.500

Zamknięcie rachunku za rok 1907.

W porównaniu z kwotą budżetem uchwaloną, okazują się wyniki:		Uzasadnienie różnic
mniejsze	większe	
K o r o n y		
—	—	
—	—	
—	—	
—	—	
168	—	Wedle rzeczywistego wpływu.
641	—	Dochód <i>mniejszy</i> głównie dlatego, że część pola nie była obsadzoną z powodu późno ukończonej regulówki. Nadto Rada powiatowa w Kołomyi winna jest za zrazy drzew owocowych 80 K.
60	—	
869	—	
—	1.314	Dotacya z funduszu krajowego <i>większa</i> z powodu różnic wyżej podanych.
869	1.314	
	445	

19. Zakład sadowniczy w Zaleszczykach.

Liczba		Poszczególnienie	Wydatki w roku 1907.		Kwota budżetem uchwalona
rubryki	pozywy		K.	g.	K.
budżetu					
WYDATKI.					
I. Płace nauczycieli.					
1		Nauczyciel do nauk fachowych i kierownik płaca z dodatkami	3.279	96	3.280
2		Inspektor ogrodu, zarazem nauczyciel fachowy płaca z dodatkiem	2.199	96	2.200
Suma rubryki I. .			5.479	92	5.480
II. Koszta administracyjne.					
3		Zarząd :			
		a) koszta kancelaryjne	228	32	250
		b) pomoc kancelaryjna	240	—	240
4		Dwóch stróżów :			
		a) stróż przy bramie zakładu	408	—	480
		b) stróż w gmachu szkolnym	180	—	360
5		Furman	480	—	480
6		Opał	910	68	800
7		Oświetlenie	254	71	250
8		Utrzymanie budynków	271	47	200
		{ zwyczajne	500	—	500
		{ nadzwyczajne			
9		Wynagrodzenie za użytkowanie wody	1.200	—	1.200
10		Sprzęty i ruchomości	18	—	100
11		Utrzymanie koni do posług administracyjnych	904	32	800
12		Ubezpieczenie budynków i zbiorów oraz podatki i kominiarz	158	97	240
Razem			5.254	47	5.400
		{ zwyczajne	500	—	500
		{ nadzwyczajne			
Suma rubryki II. .			5.754	47	5.900
Do przeniesienia			10.734	39	10.880
		{ zwyczajne	500	—	500
		{ nadzwyczajne			

Zamknięcie rachunku za rok 1907.

W porównaniu z kwotą budżetem uchwaloną, okazują się wynikiłości		Uzasadnienie różnic
mniejsze	większe	
K o r o n y		
—	—	
—	—	
—	—	
22	—	Stosownie do potrzeby.
—	—	
72	—	} Wydano <i>mniej</i> stosownie do rzeczywiście wypłaconego wynagrodzenia.
180	—	
—	111	Wydano <i>więcej</i> z powodu podrożenia drzewa i węgla. W preliminarzu na 1908 podwyższono dotychczasowy kredyt o 100 K.
—	5	
—	72	<i>Więcej</i> z powodu, iż okazała się potrzeba postawienia pieca.
—	—	
82	—	Stosownie do potrzeby.
—	104	Wydano <i>więcej</i> z powodu chwilowo wyższej ceny owsa, paszy i słomy.
81	—	Stosownie do potrzeby.
437	292	
—	—	
437	292	
437	292	
—	—	

19. Zakład sadowniczy w Zaleszczyka ch.

Liczba		Poszczególnienie	Wydatki w roku 1907.		Kwota budżetem uchwa- lona
rubryki	pozycyi		K.	g.	K.
budżetu			K.	g.	K.
		Z przeniesienia	10.734	39	10.880
		· { zwyczajne	500	—	500
		· { nadzwyczajne			
III.		Potrzeby zakładu.			
	13	Pomoenik ogrodnika, płaca z dod. na mieszkanie .	670	—	840
	14	Wynagrodzenie za robotę praktykantów, uczuiów i robotników dziennych	5.083	34	4.500
	15	Materyały do opakowania	542	40	700
	16	Materyały i drobne wydatki na ogród	1.490	94	700
	17	Nawozy	468	87	800
	18	Nasiona, krzewy, drzewka, cebulki i t. d.	972	45	700
	19	Środki do nauki i pracy (narzędzia i biblioteka)	285	69	400
	20	Budowa wodociągów <i>nadzwyczajne</i>	1.000	—	1.000
	21	Fabrykacya przeróbek owocowych	289	75	2.000
		Razem . . . { zwyczajne	9.803	44	10.640
		· { nadzwyczajne	1.000	—	1.000
		Suma rubryki III.	10.803	44	11.640
VI.		Rozmaite.			
	22	Koszta objazdów	529	20	600
	23	Dokupno gruntu poszpitalnego <i>nadzwyczajne</i>	8.000	—	8.000
	24	Oparkanie <i>nadzwyczajne</i>	1.600	—	1.600
	25	Wydatki nieprzewidziane	194	15	200
		Razem . . . { zwyczajne	723	35	800
		· { nadzwyczajne	9.600	—	9.600
		Suma rubryki IV.	10.323	35	10.400
		Ogółem . . . { zwyczajne	21.261	18	22.320
		· { nadzwyczajne	11.100	—	11.100
		Suma wydatków	32.361	18	33.420

Zamknięcie rachunku za rok 1907.

W porównaniu z kwotą budżetem uchwaloną, okazują się wyniki		Uzasadnienie różnic
mniejsze	większe	
K o r o n y		
437	292	
—	—	
170	—	Nie było ogrodnika w styczniu i w lutym.
—	583	Wydano <i>więcej</i> z powodu podniesienia się ceny robotnika. W preliminarzu na rok 1908 podwyższono dotychczasowy kredyt o 1.000 K.
158	—	Wydano <i>mniej</i> z powodu nieurodzaju owoców.
—	791	Wydano <i>więcej</i> głównie z powodu sprawienia 11.000 podkładek pod drzewa, tudzież większego wydatku na materiały drzewne potrzebne do ogrodu.
331	—	Stosownie do potrzeby.
—	272	Okazała się potrzeba dokupna dziełków drzew owocowych.
114	—	Stosownie do potrzeby w tym roku.
—	—	Kredyt <i>niezużyty przeniesiono</i> na rok 1908.
1.710	—	W tej pozycji <i>przeniesiono</i> na rok 1908 <i>nadzwyczajny</i> kredyt z r. 1905 w kwocie 6.520 K. na wewnętrzne urządzenia w fabryczce. Ponieważ właściwa fabrykacja przerobów owocowych wejdzie w życie po ukończeniu budynku na ten cel przeznaczonego, więc też z tego powodu powstało tak znaczne <i>zaoszczędzenie</i> .
2.483	1.646	
—	—	
2.483	1.646	
71	—	Stosownie do potrzeby.
—	—	
—	—	
6	—	Na ogrodzenie starej poszpitalnej parceli <i>wydano</i> 1.163 K. 94 g. resztę zaś kredytu w kwocie 436 K. 06 g. <i>przeniesiono</i> na rok 1908 na kosztą dobudowy i adaptacji (poz. 26 wyd. z r. 1908.) Nadto <i>przeniesiono</i> na rok 1908 <i>nadzwyczajny</i> kredyt z lat poprzednich na zdrenowanie domu w kwocie 250 K.
77	—	
—	—	
77	—	
2.997	1.938	
—	—	
2.997	1.938	
1.059		

19. Zakład sadowniczy w Zaleszczykach.

Liczba		Poszczególnienie	Dochody w roku 1907.		Kwota budżetem uchwa- lona
rubryki	pozycyi		K.	g.	K.
budżetu					
Dochody.					
I.	1	Subweneya z c. k. Skarbu państwa	5.000	—	5.000
II.	2	Dochód z ogrodu szkolnego	6.839	12	8.000
III.	3	Zwrot kosztów opakowania	542	40	700
IV.	4	Zwrot kosztów prowadzenia przeróbek owo- cowych	115	80	2.000
		Razem	12.497	32	15.700
—	—	Dotacya z funduszu krajowego	19.863	86	17.720
		<u>Suma dochodów</u>	<u>32.361</u>	<u>18</u>	<u>33.420</u>

Zamknięcie rachunku za rok 1907.

W porównaniu z kwotą budżetem uchwaloną, okazują się wyniki		Uzasadnienie różnic
mniejsze	większe	
K o r o n y		
—	—	
1.161	—	Dochód <i>mniejszy</i> z powodu nieurodzaju owoców. W zapasie pozostało około 2.000 drzew przedstawiających wartość około 1.200 K.
158	—	Dochód odpowiedni do wydatku w poz. 15 wyd.
1.884	—	Dochód <i>mniejszy</i> z powodu jak poz. 21 wyd.
3.203	—	
—	2.144	Dotacja z funduszu krajowego <i>większa</i> z powodu różnic wyżej podanych.
3 203	2.144	
1.059		

20. Skład publiczny w Krakowie.

Liczba		Poszczególności	Wydatki w roku 1907.		Kwota budżetem uchwa- lona											
rubryki	pozycyi		K.	g.	K.											
budżetu																
Wydatki																
Koszta zarządu i służby.																
I.	1	Dyrektor	—	—	3.000											
	2	Likwidator	3.000	—	2.400											
	3	Buchalter	810	—	1.360											
	4	a) Praktykant	1.200	—	720											
		b) Dyurnista	840	—	450											
	5	Magazynier	2.110	22	2.000											
	6	Woźny	955	—	990											
	7	Odzwerny	588	—	580											
8	Stróż	600	—	600												
Suma rubryki I.			10.103	22	12.100											
Koszta administracyi.																
II.	9	Podatki:														
		a) zarobkowy i wodociągowy tudzież tangenta podatku zarobkowego	1.032	63	1.000											
		b) gruntowy i domowo-czynszowy	1.665	19	1.720											
		c) należność ekwiwalentowa	1.281	—	1.281											
	10	Utrzymanie zabudowań i urządzeń:														
		α zwyczajne:														
		a) budynków administracyjnych	108	80	125											
		b) magazynów zbożowych	1.615	53	1.500											
		β nadzwyczajne:														
		a) ankrowanie budynku magazynu zbożowego	2.216	36	—											
		b) przeróbka mieszkania magazyniera i woźnego	1.954	30	—											
		c) instalacja wodociągu	864	50	—											
11	Ubezpieczenie:															
	a) budynków od ognia	462	37	420												
12	b) robotników od wypadków i w kasie chorych	540	04	350												
Do przeniesienia			6.705	56	6.396											
<table border="0"> <tr> <td rowspan="2" style="font-size: 2em; vertical-align: middle;">}</td> <td rowspan="2" style="font-size: 2em; vertical-align: middle;">Rubr. II</td> <td rowspan="2" style="font-size: 2em; vertical-align: middle;">{</td> <td>zwyczajne</td> <td align="right">5.035</td> <td align="right">16</td> <td align="center">—</td> </tr> <tr> <td>nadzwyczajne</td> <td></td> <td></td> <td></td> </tr> </table>			}	Rubr. II	{	zwyczajne	5.035	16	—	nadzwyczajne				10.103	22	12.100
}	Rubr. II	{				zwyczajne	5.035	16	—							
			nadzwyczajne													
			10.103	22	12.100											

Zamknięcie rachunku za rok 1907.

W porównaniu z kwotą budżetem uchwaloną, okazują się wynikiłości		Uzasadnienie różnic
mniejsze	większe	
K o r o n y		
3.000	—	Posada <i>nie była</i> w r. 1907 obsadzona, zatem i wydatku nie było. <i>Więcej</i> o 600 K. z powodu przyznania rocznej remuneracji za prowizoryczne kierownictwo Składu (Lw. 118861/906) Wydatek ten znajduje pokrycie w oszczędności poz. 1.
—	600	
550	—	Pod poz. 3 wydatek <i>mniejszy</i> o 550 K. natomiast pod poz. 4a) 4b) i 5) wydatki ogółem <i>większe</i> o 980 K. gdyż wskutek nieobsadzenia posady magazyniera pobierali z kredytów tych pozycji dwaj dyurniści nadzwyczajne wynagrodzenia do 1/8 1908, nadto zaś z kredytu poz. 5. wypłacono wdowie po zmarłym magazynierze zasiłek w kwocie 200 K (Lw. 42853/907 i 36917/1907).
—	480	
—	390	
—	110	
35	—	<i>Mniej</i> o 35 K. gdyż wskutek udzielenia woźnemu mieszkania w naturze odpadł od 1/9 1907 dodatek na mieszkanie (Lw. 42853/907)
—	8	
—	—	
3.585	1.588	
1.997		
—	33	Wydatki ogółem <i>mniejsze</i> o 22 K. stosownie do wymiaru podatków.
55	—	
—	—	
16	—	Wydatki ogółem <i>większe</i> o 99 K. w miarę potrzeby.
—	115	
—	2.216	<i>Nadzwyczajne</i> wydatki przy ankrowaniu murów magazynu, spowodowane groźnym pęknięciem murów, wynosiły . . . 4.216 K. 36 g. z czego pokryto część kosztów w r. 1906 w kwocie 2.000 „ — „ resztę zaś w kwocie . . . 2.216 K. 36 g. w roku 1907 (Lw. 109250/906)
—	1.954	Potrzebna adaptacja zarządzona na polecenie do Lw. 83296/907.
—	865	<i>Nadzwyczajny</i> wydatek na podstawie zezwolenia i oferty do Lw. 68350/907.
—	42	Wydatek <i>większy</i> , stosownie do rachunku krakowskiego Tow. wzajemnych ubezpieczeń.
—	190	Wydatek <i>większy</i> stosownie do wymiarów na r. 1907.
71	380	
—	5.035	
3.585	1.588	

20. Skład publiczny w Krakowie.

Liczba		Poszczególności	Wydatki w roku 1907.		Kwota budżetem uchwalona
rubryki	pozycyi		K.	g.	K.
budżetu					
		Z przeniesienia	10.103	22	12.100
		} zwyczajne	6.705	56	6.396
		} <i>nadzwyczajne</i>	5.035	16	—
12		Potrzeby kancelaryjne:			
		a) ogłoszenia i dzienniki	263	70	35
		b) księgi i druki	687	14	500
		c) telefon	135	—	100
		d) rozmaite kancelaryjne	292	55	230
13		Opał i światło	1.064	12	650
14		Opłata drogi dojazdowej	515	58	300
15		Remuneracye	1.700	—	1.700
		Suma rubryki II	11.363	65	9.911
		} zwyczajne	5.035	16	—
		} <i>nadzwyczajne</i>			
III.		Ekspozytura cłowa.			
16		Ryczałt c. k. Skarbowi Państwa	600	—	600
IV.		Koszta manipulacyi zbożowej.			
17		Robocizna	9.610	18	10.000
18		Szpagat	250	80	500
19		Asekuracya	900	—	750
20		Stemple i portorya	766	20	740
21		Rozmaite	211	58	180
		Suma rubryki IV.	11.738	76	12.170
V.	22	Odsetki od dotacyi	1.600	02	500
		<u>Suma wydatków rzeczywistych</u> { zwyczajne	35.405	65	35.281
		} <i>nadzwyczajne</i>	5.035	16	—
		Razem	40.440	81	35.281
		Nadwyżka dochodów oddana funduszowi krajow.	—	—	69
		<u>Ogólna suma wydatków</u>	40.440	81	35.350

Zamknięcie rachunku za rok 1907.

W porównaniu z kwotą budżetem uchwaloną, okazują się wynikiłości		Uzasadnienie różnic
mniejsze	większe	
K o r o n y		
3.585	1.588	
71	380	
—	5.035	
—	229	Wydatki ogółem <i>większe</i> o 1.144 K wedle istotnej potrzeby.
—	187	
—	35	
—	63	
—	414	
—	216	
—	—	
71	1.524	
—	5 035	
—	—	
390	—	Wydatki ogółem <i>mniejsze</i> o 431 K. w miarę potrzeby.
249	—	
—	150	
—	26	
—	32	
639	208	
431	—	Wydatek <i>większy</i> stosownie do udzielonych Składowi dotacyj.
—	1 100	
—	125	
—	5.035	
—	5.160	
69	—	
69	5.160	
—	5.091	

20. Skład publiczny w Krakowie.

Liczba		Poszczegól-nienie	Dochody w roku 1907.		Kwota budżetem uchwa- lona
rubryki	pozycyi		K.	g.	K.
budżetu					
Dochody.					
I.	1	Składowe od zboża i towarów	14.739	86	15.500
II.	2	Manipulacja przy zbożu, względnie towarach:			
	3	Dostawa wagonów			1.300
	4	Ekspozytura			200
	5	Wyładowanie			4.000
	6	Załadowanie			3.000
	7	Asekuracja			1.200
	8	Stemple i portorya			1.200
	9	Odsetki			1.250
		Rozmaite :			
		a) czyszczenie i wietrzenie	20.581	94	5.000
		b) załatwianie formalności cłowych			1.000
		c) wypożyczanie worów			800
		d) szpagat			500
		e) zawiadomienia odbiorcze			400
		Suma rubryki II.	20.581	94	19.850
	10	Dochód ze sprzedaży starego urządzenia ma- gazynowego wraz z motorem i windą nadzwyczajne	1.430	—	—
		Suma dochodów rzeczywistych { zwyczajne	35.321	80	35.350
		{ nadzwyczajne	1.430	—	—
		Razem	36.751	80	35.350
		Niedobór pokryty z funduszu krajowego	3.689	01	—
		Ogólna suma dochodów	40.440	81	35.350

Zamknięcie rachunku za rok 1907.

W porównaniu z kwotą budżetem uchwaloną, okazują się wyniki		Uzasadnienie różnic
mniejsze	większe	
K o r o n y		
760	—	Dochód w stosunku do kwoty preliminowanej nieznacznie <i>mniejszy</i> , nie dający się z góry dokładnie obliczyć.
—	732	Dochód w stosunku do kwoty preliminowanej nieznacznie <i>większy</i> , nie dający się dokładnie obliczyć.
—	1.430	Dochód <i>nadzwyczajny</i> uzyskany ze sprzedaży starego urzędzenia magazynowego na polecenie do Lw. 76.313 1907.
760	732	
—	1.430	
760	2.162	
—	1.402	
—	3.689	
—	5.091	

WYKAZ należytości czynnych i biernych z końcem roku 1907.

Liczba		Poszczególne	N a l e ż y t o ś c i								
			c z y n n e				b i e r n e				
			z lat ubiegłych		z roku bieżącego		z lat ubiegłych		z roku bieżącego		
rubryki	pozycyi	K.	g.	K.	g.	K.	g.	K.	g.		
	budżetu										
		Wydatki.									
V.	22	Odsetki od dotacyi		—	—	—	—	815	40	—	—
		Dochody.									
I.	1	Składowe od zboża i towarów		—	—	4.896	35	—	—	—	—
II.	2-9	Manipulacje przy zbożu i towarach		—	—	2.314	78	—	—	—	—
		Razem		—	—	7.211	13	815	40	—	—

Stan majątku wykazany przy funduszu krajowym.
Lw. 31.984|1908.

21. Fundusz kultury krajowej.

Liczba		Poszczególności	Wynikłości		Kwota budżetem uchwa- lona
rubryki	pozycyi		w roku 1907.		
budżetu			K.	g.	K.
WYDATKI.					
I.	1	Zasilek dla Akademii rolniczej w Dublinach .	14.231	22	14.401
II.	2	Zwroty grzywien	208	85	150
<u>Suma wydatków .</u>			<u>14.440</u>	<u>07</u>	<u>14.551</u>
DOCHODY.					
I.	1	Odsetki od 4% listów zast. galic. Towarzystwa kredytowego ziemskiego we Lwowie w sumie 1.200 K.	47	76	47
	2	Odsetki od 4% listów zast. galic. Banku krajowego w sumie 87.600 K.	3.504	—	3.504
II.	3	Grzywny za przestępstwa leśne, polne i wodne .	10.888	31	11.000
<u>Suma dochodów .</u>			<u>14.440</u>	<u>07</u>	<u>14.551</u>

Zamknięcie rachunku za rok 1907.

W porównaniu z kwotą budżetem uchwaloną, okazują się wynikiłości		Uzasadnienie różnic
mniejsze	większe	
K o r o n y		
170	—	Wydatek <i>mniejszy</i> wskutek mniejszych wpływów z grzywien
—	59	Wydatek <i>większy</i> , gdyż większa ilość mylnie nadesłanych grzywien jak to w budżecie przewidziano, musiała być zwróconą.
170	59	
111		
—	1	
—	—	
112	—	Dochód <i>mniejszy</i> o 112 K. zawisły od wpływów z nakładanych kar i grzywien.
112	1	
111		

Stan majątku z końcem roku 1907.

Stan czynny:		Szczegół	Ogół
Należności czynne	a) z lat dawnych . . .	2 145 K. 94 g.	3491 K. 69 g.
	b) z roku bieżącego . . .	<u>1.345 „ 75 „</u>	
Stan bierny:			1 „ — „
	Czysty stan czynny.		<u>3.490 K. 69 g.</u>

L. W. 46.393/1908.

XII.

Fundusz włości rentowych.

ZAMKNIĘCIE RACHUNKU

za rok

1907.

Dochody.

XII. Fundusz włości rentowych.

Rubryka	Pozycja	Poszczególnienie	Należytość		Uiszczenie		Należytość pozostała z końcem roku 1907.	
			K	g	K	g	K	g
		Dochody.						
		A) Fundusz oprocentowania 4% listów rentowych.						
1		Splacone od dłużników odsetki (części rent) przypadające na oprocentowanie	2.236	72	2.236	72	—	—
		Razem	2.236	72	2.236	72	—	—
		Zapas z początkiem roku 1907			—	—		
					2.236	72		
		B) Fundusz umorzenia 4% listów rentowych.						
1		4% listy rentowe pobrane (z konfekcji) do stanu efektów na wypłatę pożyczek	184.700	—	184.700	—	—	—
2		Zwroty pożyczek od obowiązanych	184.700	—	96	75	184.603	25
		Razem	369.400	—	184.796	75	184.603	25
		Zapas z początkiem r. 1907			—	—		
					184.796	75		
		C) Fundusz rezerwowy 4% listów rentowych.						
		a) Rzeczywiste.						
1		Dotacja z funduszu krajowego za r. 1906 i 1907	50.000	—	50.000	—	—	—
2		Odsetki od lokowanych kapitałów	868	43	868	43	—	—
		Suma dochodów rzeczywistych	50.868	43	50.868	43	—	—
		Do przeniesienia	50.868	43	50.868	43	—	—

Zamknięcie rachunku za rok 1907.

Wydatki.

Rubryka	Pozycja	Poszczególnienie	Należytość		Uiszczenie		Należytość pozostała z końcem roku 1907	
			K	g	K	g	K	g
		Wydatki.						
		A) Fundusz oprocentowania 4% listów rentowych.						
1		Wypłata odsetek od listów rentowych w obiegu będących	774	—	774	—	—	—
		Razem . .	774	—	774	—	—	—
		Zapas z końcem r. 1907 w gotówce.			1.462	72		
					2.236	72		
		B) Fundusz umorzenia 4% listów rentowych.						
1		Udzielone pożyczki w 4% listach rentowych (efekta)	184.700	—	184.700	—	—	—
2		Umorzenie w obieg puszczonech 4% listów rentowych	184.700	—	—	—	184.700	—
		Razem . .	369.400	—	184.700	—	184.700	—
		Zapas z końcem r. 1907 w gotówce.			96	75		
					184.796	75		
		C) Fundusz rezerwowy 4% listów rentowych.						
		a) Rzeczywiste.						
1		Koszta bankowe	3	15	3	15	—	—
		Suma wydatków rzeczywistych .	3	15	3	15	—	—
		Do przeniesienia .	3	15	3	15	—	—

Rekapitulacja stanu majątkowego z końcem r. 1907.

A) Fundusz oprocentowania.

Stan czynny: Zapas kasowy w gotówce	1.462 K 72 g	
Stan bierny	— „ — „	
<u>Czysty stan czynny</u>		1.462 K 72 g

B) Fundusz umorzenia.

Stan czynny: Zapas kasowy w gotówce	96 K 75 g	
Należytości czynne: Zwrot udzielonych pożyczek	184.603 „ 25 „	
<u>Suma stanu czynnego</u>		184.700 K — g
Stan bierny: Umorzenie w obieg puszczonego 4% listów rentowych	184.700 „ — „	
Z porównania: Stan czynny równy ze stanem biernym	— K — g	— K — g

C) Fundusz rezerwowy.

Stan czynny: Zapas kasowy: a) w gotówce 27.379 K 10 g		
b) w efektach 3.970 „ 57 „	31.349 K 67 g	
Należytości czynne: Zwroty gotówki wydanej zastępczo za dłużników	22.708 „ 48 „	
<u>Suma stanu czynnego</u>		54.058 K 15 g
Stan bierny: 1. Zwrot należyt. stemplowej 3 K 94 g		
2. Zwrot kaucyi dłużnikom. 3.188 „ 93 „	3.192 „ 87 „	
<u>Czysty stan czynny</u>		50.865 K 28 g

- UWAGA:** 1. Zapasy kasowe w gotówce: a) funduszu oprocentowania w kwocie 1.462 K 72 g
b) „ umorzenia 96 „ 75 „
c) „ rezerwowego 27.379 „ 10 „
ulożono w styczniu 1908 na 4% rachunek bieżący w Banku krajowym,
zaś zapas kasowy w efektach funduszu rezerwowego, na książeczki Banku
krajowego.
2. Koszta administracji Biura krajowej Komisji dla włości rentowych, wykazano
przy rubr. X. poz. 85. wydatków funduszu krajowego.

LW. 22.849/1908.

XIII.

ZAKŁADY PRZEMYSŁOWE.

Zamknięcie rachunku

za rok

1907.

	Str.
1. Brzezowiec	krajowa szkoła koszykarska 806
2. Brzostek	" " " 808
3. Dynów	" " " 810
4. Dźurów	" " " 812
5. Leżajsk	" " " 814
6. Nieznanowice	" " " 816
7. Niżniów	" " " 818
8. Tarnobrzeg	" " " 820
9. Zator	" " " 822
10. Lwów	krajowy centralny kurs koszykarski 824
11. Grybów	krajowy naukowy warsztat kołodziejski 826
12. Grzymałów	" " " 830
13. Kamionka strumiłowa	krajowa szkoła kołodziejska i ciesielska 832
14. Tłumacz	krajowa szkoła zawodowa kołodziejska 834
15. Stanisławów	krajowa szkoła stolarska 838
16. Kalwarya	" " " 842
17. Jaworów	krajowy naukowy warsztat wyrobu zabawek 846
18. Kołomyja	krajowa szkoła garncarska 850
19. Podgórze	krajowe kursa przemysłu ceramicznego 852
20. Witków	krajowy naukowy warsztat szewski 854
21. Stary Sącz	" " " " 856
22. Dobczyce	krajowa szkoła szewska 858
23. Kołomyja	" " " 862
24. Krosno	krajowa szkoła tkacka 864
25. Gliniany	krajowy naukowy warsztat tkacki 868
26. Gorlice	" " " " 870
27. Kosów	" " " " 872
28. Łańcut	kraj. nauk. warsztat tkacki im. Franciszka Józefa 874
29. Rychwałd	" " " " 876
30. Rakszawa	krajowa szkoła sukiennicza 878
31. Zakopane	krajowa szkoła koronkarska 882
32. Bobowa	" " " 886
33. Maków	krajowa szkoła hafciarska 888
34. Lwów	krajowa ceramiczna stacya doświadczalna 890
35. Lwów	krajowa mechaniczna stacya doświadczalna 892
36. Drohowyże	krajowa szkoła rzemiosł 894

1. Brzezowiec. Krajowa szkoła koszykarska.

Liczba		P o s z c z e g ó l n i e n i e	Wynikłości w roku 1907		Kwota budżetem uchwalona
rubryki	pozycyi		K	g	K
budżetu					
W Y D A T K I.					
1	Płace:				
	a) instruktor fachowy		1.200	—	1.200
	b) administrator		168	—	200
2	Wynajem lokalu		300	—	300
3	Opał		149	96	150
4	Oświetlenie		28	74	40
5	Usługa		84	—	72
6	Materiał		688	37	1.500
7	Wynagrodzenie uczniów		796	36	500
8	Środki naukowe i uzupeł. inwentarza		40	18	200
9	Rozmaite inne wydatki		73	47	220
	Suma wydatków		3.529	08	4.382
—	Nadwyżka dochodów		4	13	—
	Razem		3.533	21	4.382
D O C H O D Y.					
1	Ze sprzedaży wyrobów szkolnych		1.926	80	1.500
2	Subwencye:				
	a) od Rady powiatowej		800	—	800
	b) od c. k. Rządu		800	—	800
—	Rozmaite inne		6	41	—
	Suma dochodów		3.533	21	3.100
—	Dotacya z funduszu krajowego		—	—	1.282
	Razem		3.533	21	4.382

Stan majątku z końcem roku 1907.

Stan czynny.

Wartość zapasu materiałów	1.149 K 72 g	
" " wyrobów	504 " 10 "	
" " inwentarza	654 " 97 "	
Razem	2.308 K 79 g	
Stan bierny	— " — "	
Czysty stan czynny	2.308 K 79 g	

Zamknięcie rachunku za rok 1907.

W porównaniu z kwotą budżetem uchwaloną, okazują się wynikiłości		Uzasadnienie różnic
mniejsze	większe	
K o r o n		
—	—	
32	—	Stosownie do rozp. Wydz. kraj. LW. 20.223/07.
—	—	
11	—	} Wedle potrzeby.
—	12	
812	—	Z powodu niemożności kupienia łoży.
—	296	Stosownie do produkcji.
160	—	} Wedle potrzeby.
146	—	
1.161	308	
—	4	Z powodu większych dochodów własnych szkoły.
1.161	312	
849	—	
—	427	Z powodu większej produkcji.
—	—	
—	6	Dochód niepreliminowany.
—	433	
1.282	—	Z powodu większych dochodów własnych szkoły.
1.282	433	
849	—	

2. Brzostek. Krajowa szkoła koszykarska.

Liczba		P o s z c z e g ó l n i e n i e	Wynikłości w roku 1907		Kwota budżetem uchwalona
rubryki	pozycyi		K	g	K
budżetu					
W Y D A T K I.					
1	Place:				
	a) instruktor		1.326	64	1.440
	b) administrator		240	—	240
2	Utrzymanie lokalu		—	—	50
3	Opał		382	80	240
4	Oświetlenie		1	36	60
5	Usługa		51	63	120
6	Materyał	{ zwycz. { nadzwycz.	357	61	1.000
7	Wynagrodzenie uczniów		500	—	500
8	Środki naukowe i uzupełnienie inwentarza		283	18	500
9	Różne inne wydatki administracyjne i kancelaryjne		131	60	150
			195	90	200
		Razem { zwycz. { nadzwycz.	2.970	72	4.000
			500	—	500
	Suma wydatków		3.470	72	4.500
D O C H O D Y.					
1	Ze sprzedaży wyrobów		1.345	04	1.500
2	Subwencje:				
	a) od Rady powiatowej		—	—	400
	b) od c. k. Rządu		1.400	—	1.500
—	Różne inne		75	48	—
	Suma dochodów		2.820	52	3.400
—	Dotacja z funduszu krajowego		650	20	1.100
	Razem		3.470	72	4.500

Stan majątku z końcem roku 1907.

Stan czynny.

Należności czynne w kwocie	807 K 62 g
Wartość zapasu materyałów	2.058 " 37 "
" " wyrobów	756 " 90 "
" " inwentarza	1.177 " 45 "
Razem	4.800 K 34 g
Stan bierny	— " — "
Czysty stan czynny w kwocie	4.800 K 34 g

Zamknięcie rachunku za rok 1907.

W porównaniu z kwotą budżetem uchwaloną, okazują się wyniki		Uzasadnienie różnic
mniejsze	większe	
K o r o n		
113	—	Z powodu podwyższenia płacy dopiero od 1 maja 1907.
—	—	
50	—	Wedle potrzeby.
—	143	
59	—	
68	—	
642	—	
—	—	Z powodu mniejszej produkcji.
217	—	
19	—	Wedle potrzeby.
4	—	
—	—	
1.172	143	
—	—	
1.172	143	
1.029		
155	—	Ze względu na małą ilość uczniów. Subwencya nie wpłynęła, przeto wykazuje się należytość czynną z tego tytułu.
400	—	
100	—	
—	76	C. k. Rząd przyznał niższą o 100 K subwencję. Dochód niepreliminowany za opakowanie, materiały sprzedany i wzory.
655	76	W miarę potrzeby pokrycia niedoboru.
450	—	
1.105	76	
1.029		

3. Dynów. Krajowa szkoła koszykarska.

Liczba		P o s z c z e g ó l n i e n i e	Wynikłość w r. 1907		Kwota budżetem uchwalona
rubryki	pozycyi		K	g	K
budżetu					
W Y D A T K I.					
1	Płace :				
	a) instruktor		1.160	—	1.400
	b) administrator		191	67	240
2	Materiał		1.712	48	1.000
3	Wynagrodzenie uczniów		853	70	500
4	Środki naukowe i uzupełnienie inwentarza		5	—	300
5	Różne inne wydatki		439	64	300
—	Ubezpieczenie od ognia		42	37	—
—	Opał		255	02	—
—	Oświetlenie		23	86	—
Suma wydatków			4.683	74	3.740
D O C H O D Y.					
1	Ze sprzedaży wyrobów szkolnych		2.414	68	1.300
2	Subwencje :				
	a) od Rady powiatowej		200	—	200
	b) od c. k. Rządu		800	—	800
Suma dochodów			3.414	68	2.300
—	Dotacja z funduszu krajowego		1.269	06	1.440
Razem			4.683	74	3.740

Stan majątku z końcem roku 1907.

Stan czynny.

Zapas wyrobów wartości	716 K 60 g
" materiałów wartości	1.356 " 29 "
Wartość inwentarza w kwocie	823 " 21 "
Razem	2.896 K 10 g
Stan bierny	— " — "
Czysty stan czynny	2.896 K 10 g

Zamknięcie rachunku za rok 1907.

W porównaniu z kwotą budżetem uchwaloną, okazują się wynikiłości		Uzasadnienie różnic
mniejsze	większe	
K o r o n		
240	—	<i>Mniej</i> z powodu nieasygnowania dodatku na mieszkanie, które in- struktor otrzymuje w naturze. Z powodu niepodwyższenia wynagrodzenia. Stosownie do produkcji. Wedle potrzeby. Ustał obowiązek gminy dostarczania bezpłatnie opału i oświetlenia.
48	—	
—	712	
—	354	
295	—	
—	140	
—	42	
—	255	
—	24	
583	1.527	
	944	
—	1.115	Z powodu większej produkcji.
—	—	
—	—	
—	1.115	Z powodu większych dochodów ze sprzedaży wyrobów.
171	—	
171	1.115	
	944	

4. **Dzurów.** Krajowa szkoła koszykarska.

Liczba		P o s z c z e g ó l n i e	Wynikłości w roku 1907		Kwota budżetem uchwaloną
rubryki	pozycyi		K	g	K
budżetu					
WYDATKI.					
1	Płaca instruktora		1.360	—	1.440
2	Utrzymanie lokalu		—	—	250
3	Opał		192	40	220
4	Oświetlenie		17	12	30
5	Usługa		—	—	60
6	Materyał		1.593	66	1.200
7	Wynagrodzenie uczniów		718	50	600
8	Środki naukowe i uzupełnienie inwentarza		10	—	300
9	Różne wydatki administr. i kancelar.		151	10	200
10	Na pokrycie reszty kosztów utrzymania ubog. uczniów		57	—	400
	Suma wydatków		4.099	78	4.700
DOCHODY.					
1	Ze sprzedaży wyrobów szkolnych		1.915	50	1.700
2	Subwencje:				
	a) od Rady powiatowej		—	—	300
	b) od c. k. Rządu		1.000	—	1.000
	Suma dochodów		2.915	50	3.000
—	Dotacja z funduszu krajowego		1.184	28	1.700
	Razem		4.099	78	4.700

Stan majątku szkoły z dniem 15. grudnia 1907.

Stan czynny.

1.	Wartość zapasu materyałów	1.675 K 70 g
2.	" " wyrobów	421 " 30 "
3.	" " inwentarza	601 " 07 "
	Razem	2.698 K 07 g

Stan bierny.

	Czysty stan czynny (Saldo)	2.698 K 07 g
--	--------------------------------------	--------------

Szkoła powyższa w myśl rozp. Wydz. kraj. do Lw. 107028/07 została z dn. 15. grudnia 1907 zwinięta. Zapas materyałów oddano centralnemu kursowi koszykarskiemu we Lwowie. Sprzedażą pozostałych wyrobów zajmie się krajowy Związek przemysłowy, a inwentarz odebrała krajowa szkoła koszykarska w Tarnobrzegu.

Zamknięcie rachunku za rok 1907.

W porównaniu z kwotą budżetem uchwaloną, okazują się wynikłości		Uzasadnienie różnic
mniejsze	większe	
K o r o n		
80	—	<i>Mniej</i> , z powodu przyznania wyższej płacy dopiero od 1. maja 1907.
250	—	
27	—	<i>Mniej</i> , stosownie do potrzeby.
13	—	
60	—	
—	394	<i>Więcej</i> , stosownie do produkcji i z powodu zatrudniania robotników dziennych.
—	118	
290	—	<i>Mniej</i> , z powodu braku uczniów w tej szkole.
49	—	
343	—	
1.112	512	
600		
—	216	<i>Więcej</i> , z powodu sprzedaży wyrobów z lat dawniejszych.
300	—	Subwencji tej mimo urgensu Wydział powiatowy nie złożył.
—	—	
300	216	Stosownie do potrzeby pokrycia niedoboru.
516	—	
816	216	
600		

5. Leżajsk. Krajowa szkoła koszykarska.

Liczba		P o s z c z e g ó l n i e n i e	Wynikłości w roku 1907		Kwota budżetem uchwalona
rubryki	pozycyi		K	g	K
budżetu					
WYDATKI.					
1	Place:				
	a) instruktor		1.440	—	1.440
	b) administrator		240	—	240
2	Utrzymanie lokalu		262	60	50
3	Opał		274	60	180
4	Oświetlenie		111	30	100
5	Usługa		72	—	72
6	Materyał		1.865	08	1.800
7	Wynagrodzenie uczniów		2.599	67	1.300
8	Środki naukowe i uzupełnienie inwentarza		33	80	250
9	Różne inne wydatki		348	31	200
	Suma wydatków		7.247	36	5.632
DOCHODY.					
1	Ze sprzedaży wyrobów		4.664	71	2.800
2	Subwencje:				
	a) od gminy		—	—	200
	b) od Rady powiatowej		200	—	200
	c) od Kasy zaliczkowej w Łańcucie		—	—	100
	d) od c. k. Rządu		1.000	—	1.000
—	Różne inne		1	12	—
	Suma dochodów		5.865	83	4.300
—	Dotacja z funduszu krajowego		1.381	53	1.332
	Razem		7.247	36	5.632

Stan majątku z końcem roku 1907.

Stan czynny.

1.	Należytości czynne	122 K 20 g
2.	Wartość zapasu materyałów	1.943 " 58 "
3.	" " wyrobów	1.393 " 60 "
4.	" " inwentarza	1.134 " 12 "
	Razem	4.593 K 50 g

Stan bierny.

1.	Należytości biernie	— " — "
	Czysty stan czynny	4.593 K 50 g

Zamknięcie rachunku za rok 1907.

W porównaniu z kwotą budżetem uchwaloną, okazują się wynikłości		Uzasadnienie różnic
mniejsze	większe	
K o r o n		
—	—	
—	—	
—	212	Wydatek <i>większy</i> z powodu zwolnienia gminy od dostarczania łożka szkole na przeciąg trzech lat (LW. 36391/07).
—	95	
—	11	} Wedle potrzeby.
—	65	
—	1.300	Z powodu zwiększonej produkcji jak poz. 1 doch. Stosownie do produkcji.
216	—	Wedle potrzeby.
—	148	Z powodu przyznania instruktorowi zasiłku 120 K.
216	1.831	
	1.615	
—	1.865	Z powodu rozwoju szkoły.
200	—	Rozp. do LW. 36391/07 gmina została zwolniona na przeciąg trzech lat od udzielania subwencji.
—	—	
100	—	Subwencya nie wpłynęła, co wykazano w należ. czynnych szkoły.
—	—	
—	1	Dochód niepreliminowany.
300	1.866	
—	49	Różnica drobna z powodów wyżej podanych.
300	1.915	
	1.615	

6. Nieznanowice. Krajowa szkoła koszykarska.

Liczba		P o s z c z e g ó l n i e	Wynikłości w roku 1907.		Kwota budżetem uchwalona
rubryki	pozycyi		K	g	K
budżetu					
W Y D A T K I.					
1	Płace:				
	a) instruktor		1.200	—	1.200
	b) administrator		240	—	240
2	Czynsz za najem budynku		850	—	1.000
3	Opał i oświetlenie		113	60	400
4	Materyał		3.270	58	5.500
5	Wynagrodzenie uczniów		1.965	64	4.000
6	Środki naukowe i uzupełnienie inwentarza		1	36	200
7	Różne wydatki administracyjne i kancelaryjne		316	57	400
—	Reszta kosztów utrzymania ubogich uczniów		171	80	—
—	Zaliczka do wyrachowania na pokrycie należności biernych		1.020	69	—
	Suma wydatków		9.150	24	12.940
D O C H O D Y.					
1	Ze sprzedaży wyrobów szkolnych		4.434	75	9.300
2	Subwencye:				
	a) od Rady powiatowej		400	—	400
	b) od JW. Z. Włodka, datek na opał i oświel.		—	—	400
	c) od c. k. Rządu		1 000	—	1.000
	Suma dochodów		5.834	75	11.100
—	Dotacya z funduszu krajowego		3.315	49	1.840
	Razem		9.150	24	12.940

Stan majątku z końcem roku 1907.

Stan czynny.

Wartość zapasu materiałów	1.392 K 20 g
" " wyrobów	1.430 " 10 "
" inwentarza	341 " 40 "
Razem	3.163 K 70 g

Stan bierny.

	— " — "
Czysty stan czynny	3.163 " 70 g

Szkoła ta w myśl rozp. LW. 109069/07 została dla braku uczniów i złego stanu budynku szkolnego z dnia 8 stycznia 1908 r. zwinięta i powyższe zapasy materiałów i wyrobów, tudzież przedmioty inwentaryjne oddane zostały nowo założonej kraj. szkole koszykarskiej w Gdowie.

Zamknięcie rachunku za rok 1907.

W porównaniu z kwotą budżetem uchwaloną, okazują się wynikiłości		Uzasadnienie różnic
mniejsze	większe	
K o r o n		
—	—	
—	—	
150	—	
286	—	
2.230	—	
2.034	—	
199	—	
84	—	
—	172	<i>Mniej</i> , z powodu zamierzonego zwinięcia szkoły.
—	1.021	<i>Więcej</i> , z powodu, iż wyasygnowana z Rubr. XII. poz. 142 b. na ten cel kwota nie wystarczyła na całkowite pokrycie kosztów utrzymania biednych uczniów.
4.983	1.193	Wydatek konieczny dla wyrównania reszty należności biernych pozostałych z dniem zwinięcia szkoły a mający pokrycie w wykazanych wyżej zaoszczędzeniach.
3.790		
4.865	—	<i>Mniej</i> , wskutek zmniejszenia się produkcji, z powodu braku uczniów.
—	—	
400	—	<i>Mniej</i> , z powodu ustania z końcem października 1906 zobowiązania do dalszego subwencyonowania tej szkoły.
—	—	
5.265	—	
—	1.475	W miarę potrzeby pokrycia niedoboru.
5.265	1.475	
3.790		

7. Niżniów. Krajowa szkoła koszykarska.

Liczba rubryki pozycji budżetu	P o s z c z e g ó l n i e n i e	Wynikłości w roku 1907.		Kwota budżetem uchwalona
		K	g	K
W Y D A T K I.				
1	Płace:			
	a) instruktor	1.200	—	1.200
	b) administrator	240	—	240
	c) katecheci	120	—	160
2	Wynajem budynku	500	—	500
3	Utrzymanie lokalu	30	60	130
4	Opał	557	38	470
5	Oświetlenie	43	01	120
6	Usługa	114	—	100
7	Materyał	1.240	04	1.800
8	Wynagrodzenie uczniów	1.007	98	1.300
9	Środki naukowe i uzupełnienie inwentarza	32	03	250
10	Różne inne wydatki	69	43	200
—	Reszta kosztów utrzymania ubogich uczniów	599	20	—
	Suma wydatków	5.753	67	6.470
D O C H O D Y.				
1	Ze sprzedaży wyrobów szkolnych	2.593	63	3.300
2	Subwencje:			
	a) od Rady powiatowej	500	—	500
	b) od c. k. Rządu	1.100	—	1.200
	Suma dochodów	4.193	63	5.000
—	Dotacja z funduszu krajowego	1.560	04	1.470
	Razem	5.753	67	6.470

Stan majątku z końcem roku 1907.

Stan czynny.

Należytości czynne	570 K 34 g
Wartość zapasu materiałów	1.195 " 72 "
" " wyrobów	1.915 " 64 "
" " inwentarza	733 " 98 "

Razem 4.415 K 68 g

Stan bierny.

Należytości bierne	1.329 " 83 "
Czysty stan czynny	3.085 K 85 g

Zamknięcie rachunku za rok 1907.

W porównaniu z kwotą budżetem uchwaloną, okazują się wyniki		Uzasadnienie różnic
mniejsze	większe	
K o r o n		
—	—	
—	—	
40	—	Kwota 40 K. pozostaje w zaległości biernej.
—	—	
99	—	
—	87	} Wedle potrzeby.
77	—	
—	14	
560	—	} Stosownie do wysokości produkcji.
292	—	
218	—	} Wedle potrzeby.
130	—	
—	599	Wydatek ten spowodowany został pokryciem reszty kosztów całkowitego utrzymania ubogich uczniów.
1.416	700	
716		
706	—	Z powodu pozostałych należności i małego popytu na wyroby.
—	—	
100	—	Stosownie do asygnaty Rządu (LW. 92.373/07).
806	—	
—	90	W miarę potrzeby pokrycia niedoboru.
806	90	
716		

8. Tarnobrzeg. Krajowa szkoła koszykarska.

Liczba		P o s z c z e g ó l n i e n i e	Wynikłości w roku 1907		Kwota budżetem uchwalona
rubryki	pozycyi		K	g	K
budżetu					
W Y D A T K I.					
1	Płace:				
	a) instruktor		960	—	1.200
	b) administrator		200	—	240
2	Utrzymanie lokalu		144	—	60
3	Materyał	{zwyocz. nadzw.	650	89	1.000
			500	—	500
4	Wynagrodzenie uczniów		1.060	90	500
5	Środki naukowe i uzupełnienie inwentarza		719	52	100
6	Rozmaite inne i wydatki kancelaryjne		134	78	200
—	Opał		68	08	—
—	Oświetlenie		27	04	—
—	Usługa		199	50	—
	Suma wydatków {zwyocz. nadzw.		4.164	71	3.300
			500	—	500
	Razem		4.664	71	3.800
D O C H O D Y.					
1	Ze sprzedaży wyrobów szkolnych		2.162	90	1.500
2	Subwencye:				
	a) od Rady powiatowej		300	—	300
	b) od c. Rządu		1.000	—	900
—	Rozmaite inne		155	97	—
	Suma dochodów		3.618	87	2.700
—	Dotacya z funduszu krajowego		1.045	84	1.100
	Razem		4.664	71	3.800

Stan majątku z końcem roku 1907.

Stan czynny.				
Należytości czynne		93	K	— g
Wartość zapasu materyałów		1.449	"	34 "
" " wyrobów		977	"	64 "
" " inwentarza		1.765	"	52 "
Razem		4.285	K	50 g
Stan bienny.		—	"	— "
Czysty stan czynny.		4.285	K	50 g

Zamknięcie rachunku za rok 1907.

W porównaniu z kwotą budżetem uchwaloną, okazują się wynikiłości		Uzasadnienie różnic
mniejsze	większe	
Koron		
240	—	} <i>Mniej</i> , skutkiem intercalariów.
40	—	
—	84	} Wedle potrzeby.
349	—	
—	—	} Stosownie do produkcji.
—	561	
—	620	Z powodu wybudowania szopy na materyał.
65	—	Wedle potrzeby.
—	68	} Z powodu ustania zobowiązania gminy do bezpłatnego dostarczania szkole lokalu, opału, oświetlenia i usługi.
—	27	
—	199	
694	1.559	
—	—	
694	1.559	
	865	
—	663	Z powodu większej produkcji.
—	—	
—	100	Z powodu przyznania wyższej subwencji.
—	156	Dochód nieprzewidziany ze sprzedaży materyałów i odsetki od chwilowo lokowanej gotówki.
—	919	
54	—	W miarę potrzeby pokrycia niedoboru.
54	919	
	865	

9. Zator. Krajowa szkoła koszykarska.

Liczba		P o s z c z e g ó l n i e n i e	Wynikłości		Kwota budżetem uchwalona
rubryki	pozycyi		w roku 1907		
budżetu			K	g	K
W Y D A T K I.					
1	Płace :				
	a) instruktor	1.200	—	1.200	
	b) administrator	300	—	300	
2	Wynajem lokalu	800	—	800	
3	Opał	154	88	120	
4	Oświetlenie	69	48	60	
5	Usługa	24	04	30	
6	Materyał	1.217	97	1.600	
7	Wynagrodzenie uczniów	1.603	80	1.400	
8	Środki naukowe i uzupełnienie inwentarza	148	—	150	
9	Rozmaite inne i wydatki kancelaryjne	179	13	200	
	Suma wydatków	5.697	30	5.860	
D O C H O D Y.					
1	Ze sprzedaży wyrobów	3.752	34	2.900	
—	Zadatek na wyroby	75	85	—	
2	Subwencye :				
	a) od gminy	360	—	360	
	b) od Rady powiatowej	200	—	200	
	c) od c. k. Rządu	1.000	—	1.200	
—	Rozmaite nieprzewidziane	4	28	—	
	Suma dochodów	5.392	47	4.660	
—	Dotacya z funduszu krajowego	304	83	1.200	
	Razem	5.697	30	5.860	

Stan majątku z końcem roku 1907.

Stan czynny.	
Należytości czynne	207 K 67 g
Wartość zapasu wyrobów	1.838 " 50 "
" " materyałów	731 " 30 "
" " inwentarza	1.153 " 53 "
Razem	3.931 K — g
Stan bierny	— " — "
Czysty stan czynny	3.931 K — g

Zamknięcie rachunku za rok 1907.

W porównaniu z kwotą budżetem uchwaloną, okazują się wynikiłości		Uzasadnienie różnic
mniejsze	większe	
K o r o n		
—	—	Wedle potrzeby. Z powodu niemożności zakupienia pręci koszykarskich. Stosownie do produkcji. Wedle potrzeby.
—	—	
—	—	
—	35	
—	9	
6	—	
382	—	
—	204	
2	—	
21	—	
411	248	
163		
—	852	Z powodu rozwoju szkoły.
—	76	
—	—	Z powodu nieprzyznania subwencji w żądanej wysokości. Z powodu rozwoju szkoły.
—	—	
200	—	
—	4	
200	932	Z powodu większego dochodu ze sprzedaży wyrobów.
895	—	
1.095	932	
163		

10. **Lwów.** Krajowy centralny kurs koszykarski.

Liczba		P o s z c z e g ó l n i e	Wynikłości w roku 1907		Kwota budżetem uchwalona
rubryki	pozywi		K	g	K
budżetu					
W Y D A T K I.					
1	Płace :				
	a) kierownik i nauczyciel rysunków		3.450	—	3.600
	b) instruktor		1.880	04	2.040
	c) dwóch przodowników po 720 K		1.378	46	1.440
	d) nauczyciele stylistyki i buchalteryi		396	—	480
2	Lokal :				
	a) czynsz najmu		2.516	66	2.400
	b) utrzymanie lokalu		300	—	300
3	Opał, oświetlenie i usługa		701	68	720
4	Materyały warsztatowe		2.122	91	2.000
5	Przybory szkolne		67	13	400
6	Utrzymanie dwóch seryi uczniów (po 5) przez 5 miesięcy		2.048	46	2.500
7	Uzupełnienie inwentarza		74	80	400
8	Wydatki kancelaryjne i rozmaite inne		549	09	300
	Suma wydatków		15.485	23	16.580
D O C H O D Y.					
1	Ze sprzedaży wyrobów		2.611	87	4.200
2	Subwencye :				
	od c. k. Rządu		1.500	—	2.400
—	Rada szkolna krajowa za zużyte materyały		200	—	—
—	Rozmaite inne		151	88	—
	Suma dochodów		4.463	75	6.600
—	Dotacja z funduszu krajowego		11.021	48	9.980
	Razem		15.485	23	16.580

Stan majątku z końcem roku 1907.

Stan czynny.

Należytości czynne	502 K 64 g
Wartość zapasu materyałów	1.008 " 66 "
" " wyrobów	1.935 " 90 "
" inwentarza	1.625 " 90 "
Razem	5.073 K 10 g

Stan bierny

Czysty stan czynny	5.073 K 10 g
------------------------------	--------------

Zamknięcie rachunku za rok 1907.

W porównaniu z kwotą budżetem uchwaloną, okazują się wynikłości		Uzasadnienie różnic
mniejsze	większe	
K o r o n		
150	—	Wskutek późniejszego przyznania dodatku na mieszkanie.
160	—	Z powodu, iż instruktor ma mieszkanie w naturze.
62	—	Z powodu półmiesięcznej przerwy w zamianowaniu nowych przewodników.
84	—	Stosownie do ilości godzin udzielonej nauki.
—	117	Z powodu podwyższenia czynszu.
—	—	
18	—	
—	123	Wedle potrzeby.
333	—	
452	—	
325	—	
—	249	Głównie z powodu udzielenia zasiłku instruktorowi.
1.584	489	
1.095		
1.588	—	Z powodu, iż centralny kurs koszykarski nie sprzedaje wyrobów sam, lecz za pośrednictwem Związku przemysłowego, który od sprzedaży pobiera 25%—30% komisowego.
900	—	Z powodu nieprzyznania subwencji w żądanej wysokości.
—	200	Rada szk. kraj. zwróciła 200 K za materiały, zużyte przy nauce przez nauczycieli ludowych.
—	152	Dochód niebudżetowy.
2.488	352	
—	1.041	W miarę potrzeby pokrycia niedoboru.
2.488	1.393	
1.095		

11. Grybów. Krajowa szkoła kolodziejska.

Liczba		P o s z c z e g ó l n i e n i e	Wynikłości w roku 1907		Kwota budżetem uchwalona
rubryki	pozycyi		K	g	K
budżetu					
W Y D A T K I.					
1		Płace :			
		a) kierownik (przodownik kowalski)	2.133	32	2.300
		b) przodownik kolodziejski	1.360	—	1.440
		c) pomocnik	1.000	—	1.080
		d) „ kowalski	—	—	840
		e) administrator	480	—	480
		f) nauczyciel nauki dopełniającej	454	49	460
		g) katecheta	100	—	100
		h) stróż szkolny	90	—	180
2		Utrzymanie lokalu	149	20	240
3		Opał	341	—	200
4		Materyał kolodziejski	1.259	46	1.600
5		„ kowalski	2.608	—	2.400
6		Węgiel i koks	865	—	600
7		Roboty koszykarskie, lakiernicze, tapicerskie i dostawa wyrobów	1.468	99	1.000
8		Wynagrodzenie uczniów	2.583	39	2.300
9		Środki naukowe i przybory	100	20	300
10		Uzupełnienie inwentarza	738	26	600
11		Ubezpieczenie od ognia	44	60	150
12		Różne inne	1.293	98	500
13		Spłata pożyczki komunal. 54.000 K na budowę szkoły			
		a) w kapitale IV i V rata	752 K	16 g	
		b) w 4 $\frac{1}{2}$ % odsetkach	2.356	91	„
		c) dodatek admin. i stempel	131	13	„
			3.240	20	3.240
		Razem { zwycz.	17.069	89	16.770
		{ nadwycz.	3.240	20	3.240
		Suma wydatków	20.310	09	20.010

Zamknięcie rachunku za rok 1907.

W porównaniu z kwotą budżetem uchwaloną, okazują się wynikiłości		U s a s a d n i e n i e r ó ż n i c
mniejsze	większe	
K o r o n		
167	—	} <i>Mniej</i> , z powodu intercalariów.
80	—	
80	—	
840	—	
—	—	
5	—	<i>Mniej</i> , stosownie do ilości godzin udzielonej nauki.
—	—	
90	—	<i>Mniej</i> , z powodu przyznania wynagrodzenia dopiero od 1 lipca 1907.
91	—	<i>Mniej</i> , wedle potrzeby.
—	141	<i>Więcej</i> , wskutek podrożenia opału i dostarczania tegoż przez gminę w niedostatecznej ilości.
340	—	<i>Mniej</i> , z powodu trudności nabycia materiału jesionowego.
—	208	Z powodu znacznej odległości szkoły od miasta, żelazo zakupuje się większemi ilościami.
—	265	<i>Więcej</i> , z powodu ogólnego podrożenia węgla w tym roku.
—	469	<i>Więcej</i> , stosownie do produkcji i koniecznej potrzeby.
—	283	<i>Więcej</i> , stosownie do produkcji.
200	—	<i>Mniej</i> , wedle potrzeby.
—	138	<i>Więcej</i> , z powodu spłacenia długu za rok ubiegły.
105	—	<i>Mniej</i> , stosownie do wymierzonej premii asekuracyjnej.
—	794	<i>Więcej</i> , z powodu zapłacenia z tej pozycji należności budowniczemu za komin i kanał.
—	—	
1.998	2.298	Wedle planu umorzenia do LW. 82965/905 pozostaje z końcem r. 1907 dług w kapitale 52.185 K 27 g. Pożyczka ta zaciągnięta jest przez gminę m. Grybowa, a przez fundusz krajowy umarzana, na mocy uchwały sejmowej z d. 26 października 1903.
—	—	
1.998	2.298	
—	300	

11. Grybów. Krajowa szkoła kołodziejska.

Liczba rubryki pozycji	Poszczególnienie	Wynikłości w roku 1907		Kwota budżetem uchwalona
		K	g	K
budżetu				
DOCHODY.				
1	Ze sprzedaży wyrobów szkolnych	9.313	55	7.500
2	Zwroty za wykończenie i dostawę wyrobów	1.542	64	1.000
3	Subwencje:			
	a) od Rady powiatowej	200	—	200
	b) „ c. k. Rządu	3.600	—	3.400
	Suma dochodów	14.656	19	12.100
—	Dotacja z funduszu krajowego	5.653	90	7.910
	Razem	20.310	09	20.010

Stan majątku z końcem roku 1907.

Stan czynny.

Należności czynne	1.350 K 37 g
Wartość zapasu materiałów	3.869 „ 17 „
„ „ wyrobów	1.851 „ 45 „
„ inwentarza	5.770 „ 17 „
Razem	12.841 K 16 g

Stan bierny.

Należności bierne	269 „ 78 „
Czysty stan czynny (saldo)	12.571 K 38 g

Zamknięcie rachunku za rok 1907.

W porównaniu z kwotą budżetem uchwaloną, okazują się wynikiłości		Uzasadnienie różnic
mniejsze	większe	
K o r o n		
—	1.813	} <i>Więcej</i> , z powodu większej produkcji i spłaty należności zaległych.
—	543	
—	—	} <i>Więcej</i> , wedle rzeczywistego wpływu.
—	200	
—	2.556	} <i>Mniej</i> , głównie z powodu większego dochodu ze sprzedaży wyrobów i niezużytkowania kredytu na pomocnika kowalskiego.
2.256	—	
2.256	2.556	
	300	

12. Grzymałów. Krajowa szkoła kołodziejska.

Liczba		P o s z c z e g ó l n i e n i e	Wynikłości w roku 1907		Kwota budżetem uchwalona
rubryki	pozycyi		K	g	K
budżetu					
W Y D A T K I.					
1		Płace :			
		a) instruktor kierujący i nauczyciel rysunków .	1.746	64	1.800
		b) " kowalski	1.360	—	1.440
		c) " kołodziejski	1.120	—	1.440
		d) pomocnik kowalski	120	—	1.080
		e) administrator	1.475	—	1.500
		f) nauczyciel nauki dopełn.	388	99	400
		g) katecheta	141	76	100
2		Opał	273	62	180
3		Oświetlenie	56	64	100
4		Usługa	264	—	264
5		Materyał drzewny	766	24	2.000
6		" żelazny	1.483	31	2.600
7		Koks	494	35	400
8		Roboty lakiernicze i tapicerskie	1.169	17	1.500
9		Wynagrodzenie uczniów	913	45	900
10		Środki naukowe i uzupełnienie inwentarza	217	48	350
11		Ubezpieczenie od ognia	66	45	80
12		Rozmaite inne wydatki	520	23	500
		Suma wydatków	12.577	33	16.634
D O C H O D Y.					
1		Ze sprzedaży wyrobów	4.871	04	7.000
2		Subwencye:			
		a) od Rady powiatowej	—	—	1.000
		b) od c. k. Rządu	3.400	—	3.400
—		Rozmaite nieprzewidziane	340	91	—
		Suma dochodów	8.611	95	11.400
—		Dotacya z funduszu krajowego	3.965	38	5.234
		Razem	12.577	33	16.634

Stan majątku z końcem roku 1907.

Stan czynny.

Należytości czynne	11.094	K	80	g
Wartość zapasu materyałów	4.771	"	46	"
" " wyrobów	4.071	"	20	"
" inwentarza (z r. 1906).	5.370	"	13	"
Razem	25.307	K	59	g

Stan bierny.

Należytości bierne	726	"	—	"
Czysty stan czynny (saldo)	24.581	K	59	g

Zamknięcie rachunku za rok 1907.

W porównaniu z kwotą budżetem uchwaloną, okazują się wynikiłości		Uzasadnienie różnic
mniejsze	większe	
K o r o n		
53	—	} <i>Mniej</i> , z powodu intarkalariów.
80	—	
320	—	
960	—	
25	—	
11	—	} <i>Mniej</i> , stosownie do ilości godzin udzielanej nauki. <i>Więcej</i> , z powodu zapłacenia należytości za rok 1906.
—	42	
—	94	} <i>Więcej</i> , z powodu zapłacenia należytości za rok 1906. <i>„</i> „ „ podróżenia opału.
43	—	} <i>Mniej</i> , stosownie do rzeczywistej potrzeby.
—	—	
1.234	—	} Stosownie do produkcji i z powodu znaczniejszego zapasu materiałów drzewnych i żelaznych z roku ubiegłego.
1.117	—	
—	94	
331	—	
—	13	} Stosownie do potrzeby. <i>Więcej</i> , z powodu udzielenia zapomóg dwóm funkcyonaryuszom szkolnym i innych nieprzewidzianych.
132	—	
14	—	
—	20	
4.320	263	
4.057	—	
2.129	—	} <i>Mniej</i> , głównie z powodu trudności zbytu wyrobów.
1.000	—	} Subwencya nie wpływa od r. 1907. i wykazaną jest w należyt. czyn.
—	—	} Dochód nieprzewidziany.
—	341	
3.129	341	
1.269	—	
4.398	341	
4.057	—	

13. **Kamionka strumiłowa.** Kraj. szkoła kołodziejska i ciesielska.

Liczba		P o s z c z e g ó l n i e n i e	Wynikłości w roku 1907		Kwota budżetem uchwalona
rubryki	pozycyi		K	g	K
budżetu					
WYDATKI.					
1	Place:				
	a) kierownik		4.500	—	4.500
	b) nauczyciel fach. rysunków i nauki dopełn.		2.400	—	2.400
	c) instruktor kowalski		1.839	96	1.840
	d) " kołodziejski		1.440	—	1.440
	e) " ciesielski		1.440	—	1.440
	f) przodownik kołodziejski		840	—	840
	g) " kowalski		410	—	840
	h) pomocnik kołodziejski		—	—	360
	i) katecheta obrz. rz. kat.		100	02	100
	k) " " gr. kat.		100	—	100
2	Wynajem budynku		1.200	—	1.200
3	Opał		77	54	240
4	Oświetlenie		176	34	200
5	Usługa		250	—	240
6	Materyał drzewny		547	14	1.200
7	" żelazny		1.642	32	2.400
8	Węgiel i koks		578	94	800
9	Wynagrodzenie uczniów		788	52	1.500
10	Roboty lakiernicze, tapicerskie, koszykarskie i t. p.		1.376	25	2.000
11	Środki naukowe i uzupełnienie inwentarza		391	22	1.000
12	Ubezpieczenie od ognia budynków i inwentarza		333	71	120
13	Koszta leczenia uczniów		206	32	200
14	Wydatki administracyjne i rozmaite		646	67	400
Suma wydatków			21.284	95	25.360
DOCHODY.					
1	Ze sprzedaży wyrobów szkolnych:				
	a) kołodziejsko-kowalskich		5.488	15	9.360
	b) ciesielskich		73	30	500
2	Subwencya c. k. Rządu		3.600	—	3.600
—	Rozmaite nieprzewidziane		6	80	—
Suma dochodów			9.168	25	13.460
—	Dotacya z funduszu krajowego		12.116	70	11.900
Razem			21.284	95	25.360

Stan majątku z końcem roku 1907.

Stan czynny.

Należytości czynne	5.532 K 64 g
Wartość zapasu materyałów	2.387 " 01 "
" " wyrobów	3.795 " 33 "
" inwentarza (z r. 1905)	3.426 " 99 "
Razem	15.141 K 97 g

Stan bierny.

Należytości bierne	7.759 " 02 "
Czysty stan czynny (saldo)	7.382 K 95 g

Zamknięcie rachunku za rok 1907.

W porównaniu z kwotą budżetem uchwaloną, okazują się wynikiłości		Uzasadnienie różnic
mniejsze	większe	
K		
—	—	
—	—	
—	—	
—	—	
—	—	
430	—	} <i>Mniej</i> , wskutek intercalariów.
360	—	
—	—	
—	—	
162	—	} Wedle potrzeby.
24	—	
—	10	Z powodu słabości stróża szkolnego i przyjęcia zastępcy na czas choroby.
653	—	} <i>Mniej</i> , z powodu mniejszej produkcji i niewyrównania należitości biernych.
758	—	
221	—	
711	—	} <i>Mniej</i> , stosownie do produkcji.
624	—	
609	—	} <i>Mniej</i> , z powodu niewyrównania należitości biernych. Stosownie do wymierzonej premii asekuracyjnej.
—	214	
—	6	} <i>Więcej</i> stosownie do rzeczywistej potrzeby.
—	247	
4.552	477	
4.075		
3.872	—	} Z powodu mniejszej produkcji i pozostałych z tego tytułu należitości czynnych.
427	—	
—	—	
—	7	Wedle rzeczywistego wpływu.
4.299	7	
—	217	} <i>Więcej</i> , głównie z powodu mniejszego dochodu ze sprzedaży wyrobów.
4.299	224	
4.075		

14. **Tłumacz.** Krajowa szkoła kołodziejska.

Liczba		P o s z c z e g ó l n i e n i e	Wynikłości w roku 1907		Kwota budżetem uchwalona
rubryki	pozytywi		₰	g	₰
budżetu					
W Y D A T K I.					
1		Płace:			
		a) kierownik	2.700	—	2.700
		b) nauczyciel rysunków	1.999	92	2.000
		c) przodownik kołodziejski	1.417	50	1.440
		d) „ kowalski	1.358	33	1.400
		e) pomocnik kowalski	293	31	400
		f) „ kołodziejski	315	—	360
		g) nauczyciel nauk wieczornych	482	79	400
		h) katecheci obu obrządków	310	—	240
2		Lokal:			
		a) wynajem mieszkania dla kierownika i przodowników	540	—	540
		b) utrzymanie budynku	259	60	200
		c) instalacja oświetlenia elektrycznego	532	—	532
3		Opał	540	14	350
4		Oświetlenie	146	28	230
5		Usługa	295	50	300
6		Materyał drzewny	528	91	1.200
7		„ żelazny	1.617	17	2.000
8		Węgiel i koks	1.057	42	800
9		Wykończenie wyrobów (roboty rymarskie, lakiernicze, tapicerskie i. t. p.)	928	—	1.400
10		Wynagrodzenie uczniów	473	15	700
11		Środki naukowe	299	39	600
12		Uzupełnienie inwentarza	932	45	400
13		Ubezpieczenie od ognia	302	72	250
14		Różne wydatki administracyjne	845	08	600
		Razem {zwyczajne	17.642	66	18.510
		{nadzwyczajne	532	—	532
		Suma wydatków	18.174	66	19.042

Zamknięcie rachunku za rok 1907.

W porównaniu z kwotą budżetem uchwaloną, okazują się wynikiłości		Uzasadnienie różnic
mniejsze	większe	
K o r o n		
—	—	
—	—	
22	—	} <i>Mniej</i> , z powodu intercalariów.
42	—	
107	—	
45	—	
—	83	} <i>Więcej</i> , z powodu spłacenia zaległych należności z roku poprzedniego.
—	70	
—	—	
—	60	<i>Więcej</i> , głównie z powodu potrzeby pomalowania klatki schodowej, klasy i jednego pokoju na I piętrze.
—	—	Kredyt na razie nieużyty — przeniesiono na rok 1908.
—	190	<i>Więcej</i> , stosownie do rzeczywistej potrzeby i podrożenia opału.
84	—	} <i>Mniej</i> , wedle potrzeby.
4	—	
671	—	} <i>Mniej</i> , z powodu znaczniejszego zapasu żelaza i materiałów drzewnych z roku 1906.
383	—	
—	257	<i>Więcej</i> , z powodu podrożenia węgla i koksu.
472	—	} <i>Mniej</i> , z powodu mniejszej produkcji i trudności zbytu wyrobów.
227	—	
300	—	
—	532	<i>Mniej</i> , stosownie do potrzeby.
—	—	<i>Więcej</i> , z powodu spłacenia długu z roku poprzedniego, sprawienia pieca żelaznego do kancelaryi i oddania do ponownego nasiekania pilników warsztatowych.
—	53	<i>Więcej</i> , z powodu zapłacenia premii asekuracyjnej od budynków za rok 1905/6.
—	245	<i>Więcej</i> , z powodu wyrównania zaległych należności.
2.357	1.490	
—	—	
2.357	1.490	
867		

14. **Tlumacz.** Krajowa szkoła kołdziejska.

Liczba		P o s z c z e g ó l n i e n i e	Wynikłość w r. 1907		Kwota budżetem uchwalona
rubryki	pozycyi		K	g	K
budżetu					
DOCHODY.					
1		Ze sprzedaży wyrobów szkolnych	3.851	75	6.100
2		Subwencye :			
		a) od Rady powiatowej	1.000	—	1.000
		b) od c. k. Rządu	3.600	—	3.200
—		Rozmaite dochody	32	—	—
		Suma dochodów	8.483	75	10.300
—		Dotacya z funduszu krajowego	9.690	91	8.742
		<u>Razem</u>	<u>18.174</u>	<u>66</u>	<u>19.042</u>

Stan majątku z końcem roku 1907.

Stan czynny.

Należytości czynne	498 K	- g
Wartość zapasu wyrobów okutych	973	" 50 "
" " nieokutych	1.053	" 43 "
" " materiałów	3.385	" 64 "
" inwentarza	7.525	" 78 "
<u>Razem</u>	<u>13.436 K</u>	<u>35 g</u>

Stan bierny.

Należytości bierne	1.322	" 27 "
Czysty stan czynny (saldo)	<u>12.114 K</u>	<u>08 g</u>

LW. 20.714/1908.

Zamknięcie rachunku za rok 1907.

W porównaniu z kwotą budżetem uchwaloną, okazują się wynikiłości		Uzasadnienie różnic
mniejsze	większe	
K o r o n		
2.248	—	<i>Mniej</i> , z powodu mniejszej produkcji.
—	—	} <i>Więcej</i> , wedle rzeczywistego wpływu.
—	400 32	
2.248	432	<i>Mniej</i> , głównie z powodu znaczniejszego zapasu materiałów drzewnych i żelaznych i nieużytkowania wskutek tego pełnej kwoty na ten cel preliminowanej.
—	949	
2.248	1.381	
867		

15. Stanisławów. Krajowa szkoła stolarska.

Liczba		P o s z c z e g ó l n i e n i e	Wynikłość w r. 1907		Kwota budżetem uchwalona
rubryki	pozytywi		K	g	K
budżetu					
W Y D A T K I.					
1	Płace :				
	a)	kierownik i nauczyciel fachowy	3.633	34	3 700
	b)	nauczyciel rysunków	2.145	—	2.220
	c)	werkmistrz stolarstwa	1.590	—	1.640
	d)	„ tokarstwa	1.590	—	1.640
	e)	nauczyciel snycerstwa	1.360	—	1.440
	f)	przodownik stolarstwa	1.200	—	1.200
	g)	pomocnik kancelaryjny	360	—	480
	h)	nauka stylistyki, niemieckiego, polskiego i rachunków	758	40	800
	i)	katecheci obu obrządków	81	60	100
2	Utrzymanie budynku		1.173	39	600
3	Opał		794	30	600
4	Oświetlenie		491	04	500
5	Usługa		666	—	600
6	Materiał drzewny		2.354	59	2.000
7	Materiały dodatkowe		1.659	65	2.600
8	Wynagrodzenie za robotę		1.834	90	2.800
9	Środki naukowe i przybory		858	66	750
10	Uzupełnienie inwentarza		590	52	500
11	Ubezpieczenie od ognia		84	54	300
12	Koszta leczenia uczniów		328	35	300
13	Rozmaite inne		364	09	600
14	Na budowę IV i V rata pożyczki hipot. 50.000 K.		3.000	—	3.000
	Razem		23.918	37	25.370
	{ zwycz. { nadzwycz.		3.000	—	3.000
	Suma wydatków		26.918	37	28.370

Zamknięcie rachunku na rok 1907.

W porównaniu z kwotą budżetem uchwaloną, okazują się wynikiłości		Uzasadnienie różnic
mniejsze	większe	
K o r o n		
67	—	} <i>Mniej</i> , z powodu interkalariów.
75	—	
50	—	
50	—	
80	—	
—	—	
120	—	} Na podstawie ilości godzin udzielonej nauki. Wedle potrzeby.
42	—	
18	—	
—	573	} <i>Więcej</i> , z powodu koniecznych adaptacji budynku.
—	194	
9	—	} <i>Więcej</i> , z powodu znacznego podrożenia opału.
—	66	} <i>Więcej</i> , z powodu podrożenia służby.
—	354	
940	—	} W miarę potrzeby i dochodu ze sprzedaży wyrobów.
965	—	
—	109	
—	91	
215	—	
—	28	
236	—	} Kredyt nieużyty, przeniesiono na rok 1908, gdyż pożyczka na budowę nie została jeszcze zaciągnięta, a nieużyty kredyt służyć będzie na częściowe pokrycie kosztów jej zaciągnięcia i raty wstępnej.
2.867	1.415	
—	—	
2.867	1.415	
1.452	—	

15. Stanisławów. Krajowa szkoła stolarska.

Liczba		P o s z c z e g ó l n i e n i e	Wynikłości w roku 1907		Kwota budżetem uchwalona
rubryki	pozycyi		K	g	K
budżetu					
D O C H O D Y.					
1		Ze sprzedaży wyrobów szkolnych	6.741	25	8.000
2		Subwencye:			
		a) od gminy	1.600	—	1.600
		b) " Rady powiatowej	200	—	200
		c) " Kasy oszczędności	100	—	200
		d) " c. k. Rządu	5.000	—	5.000
—		Rozmaite dochody	160	—	—
		Suma dochodów	13.801	25	15.000
—		Dotacya z funduszu krajowego	13.117	12	13.370
		Razem	26.918	37	28.370

Stan majątku z końcem roku 1907.

Stan czynny.

Należytości czynne	2.096 K 40 g.	
Wartość zapasu materiałów	5.509 " 73 "	
" " wyrobów	2.673 " 13 "	
" inwentarza	14.790 " 33 "	
Razem		25.069 K 59 g

Stan bierny.

Należytości bierne	290 " — "	
Czysty stan czynny (saldo)		24.779 K 59 g

Zamknięcie rachunku za rok 1907.

W porównaniu z kwotą budżetem uchwaloną, okazują się wynikiłości		Uzasadnienie różnic
mniejsze	większe	
K o r o n		
1.259	—	<i>Mniej</i> , w miarę otrzymanych zamówień, tudzież przerwy w nauce z powodu adaptacji budynku i wcześniejszych feryi głównych.
—	—	
—	—	
100	—	Wedle rzeczywistego wpływu.
—	—	
—	160	Dochód nieprzewidziany.
1.359	160	
253	—	<i>Mniej</i> , głównie z powodu późniejszego przyznania wyższych poborów personalowi szkolnemu.
1.612	160	
1.452		

16. Kalwarya. Krajowa szkoła stolarska.

Liczba		P o s z c z e g ó l n i e n i e	Wynikłości w roku 1907		Kwota budżetem uchwalona
rubryki	pozycyi		K	g	K
budżetu					
W Y D A T K I.					
1	Place:				
	a) kierownik		3.200	—	3.200
	b) werkmistrz dla stolarstwa maszyn i tokarstwa		1.800	—	1.800
	c) " " " szkoln. meblowego		1.620	—	1.620
	d) " " snycerstwa		1.200	—	1.200
	e) przodownik stolarski		966	66	1.000
	f) nauczyciel rysunków zawodowych		1.480	—	1.500
	g) nauka przedmiotów pomocniczych				
	α) rysunki		318	75	600
	β) język polski i korespondencya przemysł.		246	25	300
	δ) rachunki i geometrya		303	75	300
	γ) rachunkowość przemysłowa		118	—	200
	ε) religia		118	—	160
	h) maszynista		1.500	—	1.500
	i) pomocnik przy kotle		405	—	450
	l) stróż i służący		490	—	450
2	Konserwacya budynków i ogrodzenia		754	95	400
3	Opał:				
	a) maszynowy		2.787	25	1.600
	b) budynku szkolnego				400
4	Oświetlenie, konserwacya tegoż i przybory		109	99	100
5	Materyał drzewny		1.565	62	1.200
6	Materyały dodatkowe		538	95	1.200
7	Wynagrodzenie za robotę		1.416	—	1.600
8	Środki naukowe i przybory		59	02	500
9	Uzupełnienie inwentarza		390	11	400
10	Smary i artykuły techniczne do urządzeń mechaniczn.		362	02	300
11	Ubezpieczenie:				
	a) budynków i inwentarza od ognia		429	85	560
	b) robotników od wypadków		149	16	160
12	Różne inne		772	54	450
13	Kurs wieczorny dla majstrów		898	96	1.400
14	Spłata pożyczki komunalnej 34.000 K na wewnętrzne urządzenie maszynowe:				
	a) w kapitale III. i IV. rata 458 K 20 g				
	b) 4% odsetkach 1.328 " 73 "				
	c) dodatek administracyjny 83 " 07 "		1.870	20	1.870
	Razem { zwyczajne 23.882 83 24.550		1.870	20	1.870
	{ nadzwyczajne				
	Suma wydatków		25.753	03	26.420

Zamknięcie rachunku za rok 1907.

W porównaniu z kwotą budżetem uchwaloną okazują się wyniki		Uzasadnienie różnic
mniejsze	większe	
K o r o n		
—	—	
—	—	
—	—	
—	—	
33	—	} <i>Mniej</i> , z powodu intercalare.
20	—	
281	—	} Nie było w 1907 r. III. i IV. kursu nauki, który dopiero w r. 1908 na nowo otwarty zostanie.
54	—	
196	—	
42	—	
—	—	} Ogółem <i>mniej</i> o 5 K z powodu zmiany robotnika i chwilowo niższej płacy.
45	—	
—	40	} Z powodu wydatków koniecznych przy przebudowie piwnicy i urządzaniu dwóch izb na strychu.
—	355	
—	787	} Z powodu znacznego podrożenia węgla.
—	10	} Wedle rzeczywistej potrzeby.
—	366	} Dla uzupełnienia koniecznych zapasów materiału suchego.
661	—	} <i>Mniej</i> , stosownie do produkcji.
184	—	
441	—	} <i>Mniej</i> , wskutek nieotwarcia III. i IV. kursu nauki i mniejszej zatem frekwencji.
10	—	} Stosownie do potrzeby.
—	62	
130	—	} <i>Mniej</i> , z powodu większego na rok 1907 opustu.
11	—	
—	322	} <i>Więcej</i> , z powodu braku wody i potrzeby dowożenia jej z poza obrębu szkoły, tudzież częstszych wyjazdów kierownika szkoły do Krakowa w sprawach szkolnych.
501	—	} <i>Mniej</i> , z powodu późniejszego rozpoczęcia kursów.
—	—	} Wedle planu umorzenia do LW. 1687,906 pozostaje z końcem roku 1907 dług w kapitale 32.866 K 27 g.
2.609	1.942	
—	—	
2.609	1.942	
667	—	

16. **Kalwarya.** Krajowa szkoła stolarska.

Liczba rubryki pozycji	P o s z c z e g ó l n i e n i e	Wynikłości w roku 1907		Kwota budżetem uchwalona
		K	g	K
budżetu				
	DOCHODY.			
1	Ze sprzedaży wyrobów szkolnych	2.825	15	4.000
2	Rozmaite inne	75	04	100
3	Subwencye :			
	a) od gminy	—	—	200
	b) od c. k. Rządu	5.000	—	4.400
	Suma dochodów	7.900	19	8.700
—	Dotacya z funduszu krajowego	17.852	84	17.720
	Razem	25.753	03	26.420

Stan majątku z końcem roku 1907.

Stan czynny.

Należytości czynne	166 K 50 g	
Wartość zapasu materiałów	3.930 " 71 "	
" " wyrobów	653 " 20 "	
" inwentarza	130.312 " 73 "	
Razem		135.063 K 14 g

Stan bierny.

Należytości bierne		276 " — "
------------------------------	--	-----------

Czysty stan czynny (saldo) 134.787 K 14 g

LW. 22.610/08.

Zamknięcie rachunku za rok 1907.

W porównaniu z kwotą budżetem uchwaloną okazują się wyniki		Uzasadnienie różnic
mniejsze	większe	
K o r o n		
1.175	—	<i>Mniej</i> , z powodu braku uczniów na III. i IV. roku nauki. <i>Wedle</i> rzeczywistego wpływu.
25	—	
200	—	Subwencya nie wpłynęła. <i>Więcej</i> , z powodu przyznania subwencji w tej wysokości.
—	600	
1.400	600	<i>Więcej</i> , w miarę potrzeby pokrycia niedoboru, głównie z powodu znacznego podrożenia opału szkolnego i maszynowego.
—	133	
1.400	733	
667		

17. Jaworów. Krajowa szkoła zabawkarska.

Liczba		P o s z c z e g ó l n i e n i e	Wynikłości		Kwota
rubryki	pozytywi		w roku 1907.		budżetem
budżetu			K	g	uchwalona
			K	g	K
W Y D A T K I.					
1	Płace :				
	a) kierownik administracyjny	200	—		2.400
	b) instruktor	2.200	—		2.200
	c) nauczyciel rysunków	2.300	—		1.800
	d) pomocnik kancelaryjny	690	66		960
	e) " rzeźbiarstwa	530	—		480
	f) " tokarstwa	530	—		480
	g) " stolarstwa	530	—		480
	h) " wykańczenia i malowania robót	480	—		480
	i) werkmistrz maszynowy	2.025	—		2.400
	k) pomocnik "	374	—		480
2	Utrzymanie budynku	503	72		300
3	Opał	1.723	30		500
4	Oświetlenie	266	28		300
5	Usługa	470	—		480
6	Materyał drzewny	1.916	80		8.000
7	Materyały dodatkowe	3.392	26		4.000
8	Wynagrodzenie za robotę	5.264	44		7.000
9	Koszta opakowania i dostawy wyrobów	568	87		800
10	Środki naukowe i przybory szkolne	48	50		600
11	Uzupełnienie inwentarza	1.922	77		800
12	Utrzymanie maszyn w ruchu	1.800	33		1.800
13	Ubezpieczenie od wypadków	87	48		400
14	Rozmaite	1.451	39		800
15	Spłata pożyczki na budowę szkoły	3.360	20		3.360
16	Dalsze wewnętrzne urządzenie maszynowe	3.200	—		3.200
17	Budowa szopy i suszarni	6.200	—		6.200
—	Zakupno wyrobów ludowych	2.011	89		—
—	Reszta kosztów utrzymania internatu	561	—		—
	Razem { zwyczajne	31.848	69		37.940
	{ nadzwyczajne	12.760	20		12.760
	Suma wydatków	44.608	89		50.700

Zamknięcie rachunku za rok 1907.

W porównaniu z kwotą budżetem uchwaloną, okazują się wynikiłości		Uzasadnienie różnic
mniejsze	większe	
K o r o n		
2.200	—	<p><i>Mniej</i>, z powodu nieobsadzenia posady po b. kierowniku od dnia 15. stycznia do końca roku 1907.</p> <p><i>Więcej</i>, z powodu przyznania dodatku za zastępstwo kierownika administracyjnego.</p> <p><i>Mniej</i>, z powodu obsadzenia tej posady nową siłą.</p> <p><i>Więcej</i>, gdyż za preliminowane wynagrodzenie trudno znaleźć dobrych pomocników warsztatowych.</p> <p><i>Mniej</i>, z powodu intercalare.</p> <p><i>Więcej</i>, wskutek przeróbek w ubikacyach i w hali maszyn, bieleńia i drobnych naprawek ścian i pieców przed wystawą miejscową.</p> <p>Wskutek wyrównania należności za rok poprzedni, ogólnego podrożenia opału w tym roku, wreszcie dlatego, że wszystkie ubikacje umieszczonej w budynku szkolnym szkoły koronkarskiej i bursy miejscowej opalane są kosztem szkoły.</p> <p><i>Mniej</i>, wedle potrzeby.</p> <p><i>Mniej</i>, ze względu na znaczny zapas materiału z r. 1906.</p> <p><i>Mniej</i>, odpowiednio do produkcji.</p> <p><i>Mniej</i>, wedle potrzeby.</p> <p><i>Więcej</i>, z powodu sprawienia aparatu fotograficznego, 2 pieców żelaznych i narzędzi.</p> <p><i>Mniej</i>, stosownie do wymierzonej premii.</p> <p><i>Więcej</i>, z powodu większego wydatku na leczenie uczniów, i przyznania zasiłków funkcyonaryuszom szkolnym.</p> <p>Z powodu nie przyjścia do skutku tych inwestycji w roku bieżącym — kredyty przeniesiono na rok 1908.</p> <p>Wydatek ten jest zwrotny w dochodach ze sprzedaży wyrobów. Internat utrzymywany jest z zasiłków stypendyjnych i subwencji czynników miejscowych przeważnie w naturze.</p>
—	—	
—	500	
269	—	
—	50	
—	50	
—	50	
—	—	
375	—	
106	—	
—	204	
—	1.223	
34	—	
10	—	
6.083	—	
608	—	
1.736	—	
231	—	
551	—	
—	1.123	
—	—	
312	—	
—	651	
—	—	
—	—	
—	—	
—	2.012	
—	561	
12.515	6.424	
—	—	
12.515	6.424	
6.091	—	

17. Jaworów. Krajowa szkoła zabawkarska.

Liczba		P o s z c z e g ó l n i e n i e	Wynikłości w roku 1907		Kwota budżetem uchwalona
rubryki	pozytywi		K	g	K
budżetu					
D O C H O D Y.					
1		Ze sprzedaży wyrobów szkolnych	8.522	10	21.000
2		Zwroty za opakowanie i dostawę wyrobów	—	—	800
3		Subwencje :			
		a) od gminy ryczałt na opał, oświetlenie i i usługę	1.000	—	1.000
		b) od Rady powiatowej	200	—	200
		c) „ c. k. Rządu	4.000	—	4.000
—		Opłaty za użycie maszyn	591	96	—
		Suma dochodów	14.314	06	27.000
—		Dotacja z funduszu krajowego	30.294	83	23.700
		Razem	44.608	89	50.700

Stan majątku z końcem roku 1907.

Stan czynny.

Należytości czynne	3.751 K 75 g
Wartość zapasu materiałów	3.366 „ 55 „
„ „ wyrobów	12.035 „ 70 „
„ „ inwentarza (z r. 1906)	6.705 „ 13 „
„ „ wewnętrznego urzędzenia ma- szynowego	13.499 „ 64 „
Razem	39.358 K 77 g
Stan bierny	7.293 „ 60 „
Czysty stan czynny (saldo)	32.065 K 17 g

Zamknięcie rachunku za rok 1907.

W porównaniu z kwotą budżetem uchwaloną, okazują się wyniki		Uzasadnienie różnic
mniejsze	większe	
K o r o n		
12.478	—	<p><i>Mniej</i>, głównie z powodu wielkiej konkurencji, wyrobów zagranicznych i braku odpowiedniej agencji handlowej dla zbytu zabawek tej szkoły.</p>
800	—	
—	—	
—	—	
—	592	
13.278	592	<p><i>Więcej</i>, głównie z powodu mniejszego dochodu ze sprzedaży wyrobów.</p>
—	6.595	
13.278	7.187	
6.091		

18. Kołomyja. Krajowa szkoła garncarska.

Liczba	P o s z c z e g ó l n i e n i e	Wynikłości		Kwota
		w roku 1907		budżetem
rubryki	pozycyi	K	g	uchwalona
budżetu				K
	W Y D A T K I.			
1	Płace: .			
	a) kierownik	4.999	92	5.000
	b) nauczyciel rysunków	3.399	96	3.340
	c) przodownik do nauki modelowania	2.100	—	2.100
	d) instruktor do nauki kaflarstwa	2.059	92	2.060
	e) przodownik do nauki toczenia i formowania	1.740	—	1.740
	f) nauka przedmiotów pomocniczych	272	—	300
	g) katecheta obrz. rzym. kat.	100	—	100
	h) " " gr. kat.	100	—	100
	i) pomocnik kancelaryjny	360	—	360
2	Rąbanie drzewa otrzymanego od gminy	104	—	80
3	Usługa	924	—	850
4	Materyał	444	87	350
5	Opał techniczny	396	—	500
6	Wynagrodzenie za robotę	486	85	700
7	Wynagrodzenie robotników dziennych	486	40	450
8	Środki naukowe i przybory	888	20	700
		(zwycz.)		
		(nadzwycz.)		
		300	—	300
9	Uzupełnienie inwentarza	354	19	300
10	Ubezpieczenie od ognia	282	27	350
11	Rozmaite inne	624	60	400
12	Kurs nauki strycharstwa	—	—	600
13	Na rozszerzenie budynku I. półroczna rata pożyczki	2.500	—	2.500
	Razem { zwycz.	20.123	18	20.380
	{ nadzwycz	2.800	—	2.800
	Suma wydatków	22.923	18	23.180
	DOCHODY.			
1	Ze sprzedaży wyrobów szkolnych	1.070	70	2.000
2	" " materiałów	51	—	50
3	Subwencya od c. k. Rządu	6.000	—	6.000
	Suma dochodów	7.121	70	8.050
—	Dotacya z funduszu krajowego	15.801	48	15.130
	Razem	22.923	18	23.180

Stan majątku z końcem roku 1907.

Stan czynny.

Należytości czynne	811 K 84 g	
Wartość zapasu materyałów	893 " 11 "	
" " wyrobów	666 " 63 "	
" inwentarza	30.212 " 18 "	
Razem		32.583 K 76 g

Stan bierny

Należytości biernie	210 " — "	
-------------------------------	-----------	--

Czysty stan czynny (saldo).

32.373 K 76 g

Zamknięcie rachunku za rok 1907.

W porównaniu z kwotą budżetem uchwaloną, okazują się wynikiłości		Uzasadnienie różnic
mniejsze	większe	
K o r o n		
—	—	
—	60	<i>Więcej</i> z powodu przyznania II. dodatku 5-letniego już od dnia 1/I. 1907.
—	—	
28	—	<i>Mniej</i> , stosownie do ilości godzin udzielanej nauki.
—	—	
—	—	
—	—	
—	24	} <i>Więcej</i> , z powodu drożyzny.
—	74	
—	95	
104	—	<i>Więcej</i> , z powodu zaopatrzenia się w większą ilość gliny garncarskiej.
213	—	<i>Mniej</i> , stosownie do produkcji.
—	36	<i>Więcej</i> , z powodu ogólnej drożyzny.
—	188	<i>Więcej</i> , z powodu zwiększonej frekwencji uczniów.
—	54	<i>Więcej</i> , z powodu koniecznej potrzeby zakupna now. modeli i sprzętów.
68	—	<i>Mniej</i> , wedle potrzeby.
—	225	<i>Więcej</i> , z powodu udzielenia jednorazowych zapomóg 2 funkcyjnaruszom szkolnym.
600	—	Kredyt nieużyty, gdyż w tym roku nie było potrzeby urządzania takiego kursu.
—	—	Pożyczka dotychczas nie została zaciągnięta, przeto kredyt ten przeniesiono na rok 1908.
1.013	756	
—	—	
1.013	756	
257	—	
929	—	<i>Mniej</i> , stosownie do produkcji i mniejszego popytu.
—	1	
—	—	
929	1	
—	—	
—	671	<i>Więcej</i> , głównie z powodu nie osiągnięcia ze sprzedaży wyrobów preliminowanej kwoty.
929	672	
257	—	

19. Podgórze. Krajowe kursa przemysłu ceramicznego.

Liczba		P o s z c z e g ó l n i e n i e	Wynikłości w roku 1907		Kwota budżetem uchwalona
rubryki	pozycyi		K	h	K
budżetu					
W Y D A T K I.					
1	Płace:				
	a) kierownik		3.600	—	3.600
	b) wynagrodzenie nauczycieli		5.039	—	4.498
	c) laborant		800	—	800
2	Wynajem i utrzymanie lokalu		2.469	30	2.400
3	Opał lokalu i pieców technicznych		692	26	750
4	Oświetlenie		447	76	400
5	Usługa		550	—	480
6	Środki naukowe i uzupełnienie inwentarza		1.176	47	1.400
7	Różne inne wydatki		464	69	500
8	Na 3 miesięczne kursa odlewania form i szklenia		697	06	600
9	Na stypendya na kursa praktyczne		600	—	600
	Suma wydatków		16.536	54	16.028
D O C H O D Y.					
1	Subwencye:				
	a) od Rady powiatowej		400	—	200
	b) od c. k. Rządu		5.000	—	4.000
—	Odsetki z lokacyi		51	33	—
	Suma dochodów		5.451	33	4.200
—	Dotacya z funduszu krajowego		11.085	21	11.828
	Razem		16.536	54	16.028

Stan majątku z końcem roku 1907.

Stan czynny.

Wartość inwentarza 8.602 K 07 g

Stan bierny — n — n

Czysty stan czynny (saldo) 8.602 K 07 g

Zamknięcie rachunku za rok 1907.

W porównaniu z kwotą budżetem uchwaloną, okazują się wynikiłości		Uzasadnienie różnic
mniejsze	większe	
K		
—	—	
—	541	<i>Więcej</i> , gdyż okazała się potrzeba nauki rachunków i geometryi w czasie kursu praktycznego.
—	—	
—	69	<i>Więcej</i> , z powodu potrzeby drobnych reparacyj.
58	—	<i>Mniej</i> , wedle rzeczywistej potrzeby.
—	48	<i>Więcej</i> , „ „ „ „ „ „
—	70	<i>Więcej</i> , wskutek zmiany służącego i niemożności przy obecnej drożyznie wyszukania tegoż za poprzednie wynagrodzenie.
223	—	} <i>Mniej</i> , wedle potrzeby.
35	—	
—	97	<i>Więcej</i> , wedle potrzeby.
—	—	
316	825	
—	509	
—	200	W roku 1907 wpłynęła subwencya za rok 1906 i 1907.
—	1.000	<i>Więcej</i> , wedle rzeczywistego wpływu.
—	52	Dochód nieprzewidziany.
—	1.252	
743	—	<i>Mniej</i> , głównie wskutek przyznania wyższej subwencji od c. k. Rządu.
743	1.252	
—	509	

20. **Witków.** Krajowy naukowy warsztat szewski.

Liczba		P o s z c z e g ó l n i e n i e	Wynikłości w roku 1907		Kwota budżetem uchwalona
rubryki	pozywi		K	g	K
budżetu					
W Y D A T K I.					
1	Płace:				
	a) kierownik warsztatu		600	—	600
	b) instruktor fachowy		1.200	—	1.440
	c) I. pomocnik instruktora		1.120	—	1.200
	d) II. „ „		960	—	960
	e) nauczyciele pomocniczy		708	88	720
	f) katecheci obrz. rzym. i grecko-katol.		200	—	200
2	Utrzymanie lokalu		38	54	150
3	Opał		146	35	100
4	Oświetlenie		37	25	100
5	Usługa		252	—	252
6	Materyał		4.642	43	2.800
7	Wynagrodzenie uczniów		484	95	500
8	Środki naukowe i uzupełnienie inwentarza		415	27	450
9	Różne drobne wydatki		48	62	200
—	Reszta kosztów utrzymania uczniów w internacie		582	44	—
Suma wydatków			11.436	73	9.672
D O C H O D Y.					
1	Ze sprzedaży wyrobów szkolnych		4.738	74	3.300
2	Subwencja c. k. Rządu		1.300	—	1.600
—	Różne dochody		29	17	—
Suma dochodów			6.067	91	4.900
—	Dotacja z funduszu krajowego		5.368	82	4.772
Razem			11.436	73	9.672

Stan majątku z końcem roku 1907.

Stan czynny.

Należności czynne	1.434 K 31 g
Wartość zapasu materyałów	649 „ — „
„ „ wyrobów	165 „ 02 „
„ „ inwentarza	2.383 „ 19 „
Razem	4.631 K 52 g

Stan bierny.

	— „ — „
Czysty stan czynny (saldo)	4.631 K 52 g

Zamknięcie rachunku za rok 1907.

W porównaniu z kwotą budżetem uchwaloną, okazują się wynikiłości		Uzasadnienie różnic
mniejsze	większe	
K o r o n		
—	—	
240	—	} <i>Mniej</i> , z powodu intercalariów.
80	—	
—	—	
11	—	Stosownie do ilości godzin udzielonej nauki.
—	—	
111	—	Wedle rzeczywistej potrzeby.
—	46	<i>Więcej</i> , wskutek podróżenia opału.
63	—	Wedle potrzeby.
—	—	
—	1.842	<i>Więcej</i> , stosownie do produkcji i skutkiem wyrównania należności biernych z r. 1906.
15	—	} Stosownie do rzeczywistej potrzeby.
34	—	
151	—	
—	582	Z wynagrodzenia za roboty i ze stypendyów utrzymuje Zarząd internat dla ubogich uczniów.
705	2.470	
	1.765	
—	1.439	} <i>Więcej</i> , z powodu większej produkcji i wpływu należności zaległych.
300	—	
—	29	Wedle rzeczywistego wpływu.
300	1.468	} W miarę potrzeby pokrycia niedoboru.
—	597	
300	2.065	
	1.765	

21. Stary Sącz. Krajowy naukowy warsztat szewski.

Liczba		P o s z c z e g ó l n i e n i e	Wynikłości		Kwota budżetem uchwalona
rubryki	pozycyi		w roku 1907		
budżetu			K	g	K
WYDATKI.					
1		Plące:			
		a) kierownik warsztatu	500	—	600
		b) instruktor	1.800	—	1.800
		c) przodownik	1.200	—	1.200
2		Wynajem i utrzymanie lokalu	615	64	700
3		Opał	300	—	200
4		Oświetlenie	57	60	100
5		Usługa	102	—	96
6		Materyał i dodatki	5.963	80	9.000
7		Wynagrodzenie uczniów	3.575	38	2.000
8		Środki naukowe i uzupełnienie inwentarza	381	86	400
9		Różne inne wydatki	429	10	200
—		<i>Manco</i> znalezione przy szkotrze kasy, po śmierci kierownika szkoły, śp. Gaudnika	3.089	86	—
—		Z funduszu obrotowego, spłata IX. i X. (ostatniej) raty pożyczki do funduszu krajowego	160	—	—
—		Reszta kosztów utrzymania ubogich uczniów	205	—	—
		Suma wydatków	18.380	24	16.296
DOCHODY.					
1		Ze sprzedaży wyrobów	11.870	66	11.000
2		Subwencye:			
		a) od Rady powiatowej	600	—	600
		b) od c. k. Rządu	1.400	—	1.400
—		Różne dochody	388	05	—
		Suma dochodów	14.258	71	13.000
—		Dotacja z funduszu krajowego	4.121	53	3.296
		Razem	18.380	24	16.296

Stan majątku z końcem roku 1907.

Stan czynny.

Należytości czynne	10.398 K 89 g
Wartość zapasu materyałów	1.453 " 37 "
" " wyrobów	2.537 " 24 "
" inwentarza	2.689 " — "
Razem	17.078 K 50 g

Stan bierny.

Należytości bierne	5.409 " 28 "
Czysty stan czynny (saldo)	11.669 K 22 g

Zamknięcie rachunku za rok 1907.

W porównaniu z kwotą budżetem uchwaloną, okazują się wynikiłości		Uzasadnienie różnic
mniejsze	większe	
K o r o n		
100	—	<i>Mniej</i> , z powodu śmierci kierownika warsztatu.
—	—	
—	—	
84	—	Stosownie do rzeczywistej potrzeby.
—	100	
42	—	
—	6	<i>Mniej</i> , z powodu niewyrównania należności biernych za pobrane materiały.
3.036	—	
—	1.575	
18	—	<i>Więcej</i> , stosownie do produkcji.
—	229	<i>Więcej</i> , wedle potrzeby.
—	3.089	<i>Więcej</i> , głównie z powodu koniecznej potrzeby odnowienia ubikacyj szkolnych.
—	160	Kwotę tę zwróca w myśl umowy z Wydziałem kraj. spadkobiercy śp. Gaudnika. Ubezpieczenie tej pretensyi na realności spadkobierców jest w toku
—	205	
3.280	5.364	Kwota 160 K stanowi IX. i X. (ostatnią) ratę pożyczki w kwocie 800 K udzielonej z funduszu krajowego na utworzenie funduszu obrotowego.
—	2.084	<i>Więcej</i> , z powodu większej produkcji i wpływu pozostałych należności z r. 1906.
—	871	
—	—	
—	388	Dochody nieprzewidziane.
—	1.259	<i>Więcej</i> , głównie z powodu braku kasowego, znalezionego po śmierci ś. p. Gaudnika kierownika szkoły.
—	825	
—	2.084	
—	2.084	

22. Dobrezyce. Krajowa szkoła szewska.

Liczba		P o s z c z e g ó l n i e n i e	Wynikłość w r. 1907		Kwota budżetem uchwalona
rubryki	pozycji		K	g	K
budżetu					
W Y D A T K I					
1	Płace :				
	a) kierownik warsztatu		600	—	600
	b) instruktor fachowy		1.200	—	1.200
	c) pomocnik instruktora		1.080	—	1.080
	d) nauczyciel		495	20	480
	e) katecheta		120	—	120
2	Materiał		2.243	34	4.500
3	Wynagrodzenie uczniów za robotę		217	71	1.500
4	Środki naukowe		184	81	200
5	Uzupełnienie inwentarza { zwyczajne		63	60	300
	{ nadzwyczajne		600		600
6	Rozmaite inne i kancelaryjne		292	02	230
—	Wynajem lokalu		200	—	—
—	Opał		177	16	—
—	Oświetlenie		50	24	—
—	Usługa		90	32	—
	Razem { zwyczajne		7.014	40	10.210
	{ nadzwyczajne		600	—	600
	Suma wydatków		7.614	40	10.810

Zamknięcie rachunku za rok 1907.

W porównaniu z kwotą budżetem uchwaloną, okazują się wyniki		Uzasadnienie różnic
mniejsze	większe	
K o r o n		
—	—	
—	—	
—	—	
—	15	<i>Więcej</i> , na podstawie ilości godzin udzielonej nauki.
—	—	
2.257	—	<i>Mniej</i> , z powodu mniejszej produkcji.
1.282	—	<i>Mniej</i> , stosownie do produkcji.
15	—	} <i>Mniej</i> , stosownie do rzeczywistej potrzeby.
236	—	
—	—	
—	62	<i>Więcej</i> , z powodu udzielenia zasiłków dwóm funkcjonaryuszom szkoln.
—	200	} <i>Więcej</i> , z powodu niedotrzymania zobowiązania gminy, co do bezpłatnego pomieszczenia szkoły, opału, oświetlenia i usługi.
—	177	
—	50	
—	90	
3.790	594	
—	—	
3.790	594	
3.196		

22. **Dobczyce.** Krajowa szkoła szewska.

Liczba		P o s z c z e g ó l n i e n i e	Wynikłości w roku 1907		Kwota budżetem uchwalona
rubryki	pozycyi		K	g	K
budżetu					
D O C H O D Y.					
1		Ze sprzedaży wyrobów szkolnych	2.652	07	6 000
2		Subwencye:			
		<i>a)</i> od Rady powiatowej	400	—	200
		<i>b)</i> od c. k. Rządu	900	—	1.000
—		Rozmaite dochody	5	26	—
		Suma dochodów	3.957	33	7.200
—		Dotacya z funduszu krajowego	3.657	07	3.610
		Razem	7.614	40	10.810

Stan majątku z końcem roku 1907.

Stan czynny.

Należytości czynne	1.656 K — g
Wartość zapasu materiałów	478 " 08 "
" " wyrobów	340 " 11 "
" " inwentarza	1.781 " 12 "
Razem	<u>4.255 K 31 g</u>

Stan bierny.

Należytości biernie	305 " 56 "
Czysty stan czynny (saldo)	<u>3.949 K 75 g</u>

Zamknięcie rachunku za rok 1907.

W porównaniu z kwotą budżetem uchwaloną, okazują się wynikiłości		Uzasadnienie różnic
mniejsze	większe	
K o r o n		
3.348	—	<i>Mniej</i> , z powodu mniejszej produkcji i pozostałych należyt. czynnych. } <i>Wedle rzeczywistego wpływu.</i>
—	200	
100	—	
—	5	
3.448	205	<i>Więcej</i> , stosownie do potrzeby pokrycia niedoboru.
—	47	
3.448	252	
3.196		

23. Kołomyja. Krajowa szkoła szewska.

Liczba		P o s z c z e g ó l n i e n i e	Wynikłości w roku 1907		Kwota budżetem uchwalona
rubryki	pozycyi		K	g	K
budżetu					
W Y D A T K I.					
1		Płace:			
		a) kierownik warsztatu	592	09	600
		b) instruktor fachowy	1.786	09	1.840
		c) I. pomocnik instruktora	1.425	—	1.300
		d) II. " "	986	64	1.000
2		Materyał	3.528	31	2.500
3		Wynagrodzenie uczniów za robotę	430	16	500
4		Środki naukowe i uzupełnienie inwentarza { zwyczaj.	370	51	350
		{ nadzw.	250	—	250
5		Rozmaite wydatki i kancelaryjne	390	80	170
—		Utrzymanie lokalu	37	98	—
—		Oświetlenie	4	40	—
—		Zakupno kasy ogniotrwałej i kopyt	335	16	—
—		Zaliczki zwrotne	117	85	—
		Suma wydatków { zwyczajne	10.004	99	8.260
		{ nadzwyczaj.	250	—	250
		Razem	10.254	99	8.510
D O C H O D Y.					
1		Ze sprzedaży wyrobów szkolnych	3.833	36	3.000
2		Za robotę z obcych materyałów	307	43	120
—		Za odsprzedany materyał i inne	104	31	—
3		Subwencye:			
		a) od Rady powiatowej	300	—	300
		b) " c. k. Rządu	1.400	—	1.400
		Suma dochodów	5.995	10	4.820
—		Dotacya z funduszu krajowego	4.259	89	3.690
		Razem	10.254	99	8.510

Stan majątku z końcem roku 1907.

Stan czynny.

Należytości czynne	1.068 K 70 g	
Wartość zapasu materyałów	1.870 " 38 "	
" " wyrobów	491 " 23 "	
" inwentarza	3.553 " 78 "	
Razem		6.984 K 09 g

Stan bierny.

Należytości biernie	1.608 " 78 "
Czysty stan czynny (saldo)	<u>5.375 " 31 "</u>

Zamknięcie rachunku za rok 1907.

W porównaniu z kwotą budżetem uchwaloną, okazują się wynikiłości		Uzasadnienie różnic
mniejsze	większe	
K o r o n		
8	—	<i>Mniej</i> , z powodu śmierci kierownika warsztatu.
54	—	<i>Mniej</i> , z powodu przyznania dodatku na mieszkanie dopiero od 1. kwietnia 1907.
—	125	<i>Więcej</i> , z powodu przyznania dodatku na mieszkanie.
13	—	<i>Mniej</i> , z powodu przyznania wyższych poborów dopiero od 1. maja 1907.
—	1.028	<i>Więcej</i> , stosownie do produkcji i większego obrotu.
70	—	<i>Mniej</i> , gdyż gotowe obuwie sprzedaje się miejscowym szewcom po niższych cenach, wobec czego płaci się niższe wynagrodzenie uczniom.
—	21	<i>Więcej</i> , z powodu potrzeby sprawienia nowych stołów.
—	221	<i>Więcej</i> , z powodu koniecznej potrzeby i udzielenia zapomogi I. pomocnikowi instruktora.
—	38	} Wedle potrzeby.
—	4	
—	335	
—	118	
145	1.890	Wydatek pozabudżetowy z powodu koniecznej potrzeby. Zaliczki te będą ściągnięte w r. 1908 i są wykazane w należnościach czynnych.
—	—	
145	1.890	
—	1.745	
—	884	} <i>Więcej</i> , z powodu wzrostu produkcji i większego obrotu.
—	188	
—	105	
—	—	
—	—	
—	1.177	
—	568	<i>Więcej</i> , głównie z powodu koniecznej potrzeby sprawienia kasy ogniotrwalej nowego zapasu kopyt i wzorów obuwia wykuintnego, oraz przyznania I. pomocnikowi instruktora dodatku na mieszkanie.
—	1.745	

24. **Krosno.** Krajowa szkoła tkacka.

Liczba		P o s z c z z e g ó l n i e n i e	Wynikłości w roku 1907		Kwota budżetem uchwalona
rubryki	pozycyi		K	g	K
budżetu					
WYDATKI.					
A) Szkoła.					
1	Płace :				
	a) kierownik	3.600	—	3.600	
	b) nauczyciel rysunków	1.440	—	3.400	
	c) instruktor w tkalni ręcznej	1.306	63	1.700	
	d) przodownik	1.160	—	1.200	
	e) nauczyciele przedmiotów pomocniczych	1.504	—	1.500	
	f) pisarz w kancelaryi kierownika i pomocnik rysunków	960	—	960	
2	Opał	1.635	34	1.300	
3	Oświetlenie	162	04	210	
4	Usługa	600	—	600	
5	Środki naukowe	714	80	700	
6	Uzupełnienie inwentarza	490	76	400	
7	Ubezpieczenie inwentarza	33	18	360	
8	Różne inne wydatki, przybory rysunkowe i próbki do dekompozycji	1.711	26	1.000	
—	Ogłoszenie konkursu na posadę nauczyciela rysun- ków i kierownika	297	99	—	
	Suma A)	15.616	—	16.930	
B) Pracownia do wyrabiania i wybijania kartonów.					
1	Płace :				
	a) wynagrodzenie kierownika	240	—	240	
	b) " nauczyciela rysunków	160	—	160	
	c) " przodownika	120	—	120	
2	Materyał, desenie i wynagrodzenie za robotę	624	20	700	
	Suma B)	1.144	20	1.220	
	Suma wydatków	16.760	20	18.150	

Zamknięcie rachunku za rok 1907.

W porównaniu z kwotą budżetem uchwaloną, okazują się wynikiłości		Uzasadnienie różnic
mniejsze	większe	
K o r o n		
—	—	
1.960	—	} Z powodu intercalariów.
393	—	
40	—	
—	4	} Różnica nieznaczna.
—	—	
—	335	} Wedle potrzeby. Przekroczenie wydatków na opał znajduje pokrycie w niepreliminowanych zwrotach za węgiel i naftę.
48	—	
—	—	
—	15	} Wedle potrzeby w tym roku.
—	91	
327	—	
—	711	} Z powodu przyznania remuneracyi kierownikowi i nauczycielowi rysunków.
—	298	} Wedle potrzeby.
2.768	1.454	
—	—	
—	—	
—	—	
76	—	} Z powodu mniejszej produkcji.
76	—	
2.844	1.454	
1.390		

24. **Krosno.** Krajowa szkoła tkacka.

Liczba		P o s z c z e g ó l n i e n i e	Wynikłości w roku 1907		Kwota budżetem uchwalona
rubryki	pozycji		K	g	K
budże tu					
D O C H O D Y.					
1		Ze sprzedaży kartonów	547	92	800
2		Subwencya c. k. Rządu	8.000	—	8.000
—		Zwroty za węgiel i naftę	320	—	—
—		Rozmaite inne dochody	31	36	—
		Suma dochodów	8.899	28	8.800
—		Dotacya z funduszu krajowego	7.860	92	9.350
		Razem	16.760	20	18.150

Stan majątku z końcem roku 1907.

Stan czynny.

Należytości czynne 405 K 74 g
 Wartość inwentarza 16.291 n 60 n

Razem 16.697 K 34 g

Stan bierny — n — n

Czysty stan czynny (saldo) 16.697 K 34 g

LW. 30.587/1908.

Zamknięcie rachunku za rok 1907.

W porównaniu z kwotą budżetem uchwaloną, okazują się wynikiłości		Uzasadnienie różnic
mniejsze	większe	
K o r o n		
252	—	Z powodu małej produkcji.
—	—	
—	320	} Dochody nieprzewidziane, w których znajduje pokrycie przekroczenie wydatków na opał.
—	31	
252	351	
1.489	—	Stosownie po potrzeby pokrycia niedoboru.
1.741	351	
1.390		

25. **Gliniany.** Krajowy naukowy warsztat tkacki.

Liczba		P o s z c z e g ó l n i e n i e	Wynikłości		Kwota
rubryki	pozycyi		w roku 1907		budżetem
budżetu			K	g	uchwalona
				K	
W Y D A T K I.					
1	Place:				
	a) kierownik i instruktor fachowy	2.120	—	2.420	
	b) przodownik	800	—	840	
	c) nauczyciel pomocniczy	246	40	240	
	d) katecheta obrz. rzym. i gr. kat.	200	—	200	
2	Konserwacja i asekuracja budynku	135	81	100	
3	Opał	459	34	280	
4	Oświetlenie	103	34	125	
5	Usługa	142	—	94	
6	Środki naukowe	444	22	700	
7	Uzupełnienie inwentarza	168	76	200	
8	Rozmaite inne	346	32	200	
9	Na zakupno realności rata wstępna od pożyczki 35.000 K	2.475	—	2.475	
	Suma wydatków {zwyczaj.	5.166	19	5.399	
	{nadzw.	2.475	—	2.475	
	Razem	7.641	19	7.874	
D O C H O D Y.					
1	Subwencje:				
	a) od gminy na lokal, opał i oświetlenie	240	—	240	
	b) od Rady powiatowej w Przemyślanach	100	—	100	
	c) od c. k. Rządu	2.300	—	2.500	
—	Rozmaite dochody	107	57	—	
	Suma dochodów	2.747	57	2.840	
—	Dotacja z funduszu krajowego	4.893	62	5.034	
	Razem	7.641	19	7.874	

Stan majątku z końcem roku 1907.

Stan czynny.

Wartość zapasu materyałów	53 K 22 g
" " wyrobów	10 " 91 "
" inwentarza	6.630 " 98 "
Razem	6.695 K 11 g
Stan bierny.	— " — "
Czysty stan czynny (saldo)	6.695 K 11 g

Zamknięcie rachunku za rok 1907.

W porównaniu z kwotą budżetem uchwaloną, okazują się wynikiłości		Uzasadnienie różnic
mniejsze	większe	
K o r o n		
300	—	Kredyt na dodatek na mieszkanie nieużyty, ponieważ kierownik dostaje mieszkanie w naturze.
40	—	
—	7	Wedle potrzeby.
—	36	
—	179	
22	—	
—	48	
256	—	Z zaciągniętej pożyczki w 4% obligacjach komunalnych Banku krajowego im. wart. 35.000 K uzyskano gotówkę 32.929 K 52 g., z której na ratę wstępną, koszty adaptacji i t. p. użyto w r. 1907 kwoty 7.504 K 10 g., resztę 25.425 K 42 g., wraz z kredytem 2.475 K przeniesiono do rachunku roku 1908 na pokrycie kosztów kupna realności w sumie 28.000 K.
31	—	
—	146	
—	—	
649	416	
—	—	
649	416	
233	—	
—	—	
—	—	
200	—	Z powodu nieprzyznania subwencji rządowej w żądanej wysokości. Pod tą pozycją zarachowano dochód 44 K 88 g. ze sprzedaży materiałów szkolnych i wyrobów pozostałych z dawniejszych lat, oraz inne drobne.
—	108	
200	108	Stosownie do potrzeby pokrycia niedoboru.
141	—	
341	108	Dochodu ze sprzedaży wyrobów nie prelinowano z powodu, że szkoła sporządza wyroby na rachunek akc. Towarzystwa wyrobów tkackich i sukienniczych w Łańcucie, które w zamian tak na wyrób, jakoteż do celów naukowych dostarcza bezpłatnie sprzęty i opłaca wynagrodzenie uczniów.
233	—	

26. Gorlice. Krajowy naukowy warsztat tkacki.

Liczba		Poszczególnienie	Wynikłości w roku 1907		Kwota budżetem uchwalona
rubryki	pozytywi		K	g	K
budżetu					
W Y D A T K I.					
1		Płace:			
		a) instruktor	1.740	—	1.740
		b) przodownik	480	—	480
2		Donajem lokalu	572	28	500
3		Opał	578	—	450
4		Oświetlenie	90	52	80
5		Usługa	166	—	288
6		Srodki naukowe i uzupełnienie inwentarza	395	49	400
7		Rozmaite inne wydatki	227	62	200
		Suma wydatków	4.249	91	4.138
D O C H O D Y.					
1		Subwencye:			
		a) od gminy ryczałt na pomieszkanie, opał i oświetlenie dla instruktora	300	—	300
		b) od gminy ryczałt na opał, oświetlenie i usłu- gę szkoły	460	—	460
		c) od Rady powiatowej	400	—	400
		d) od c. k. Rządu	800	—	900
		Suma dochodów	1.960	—	2.060
—		Dotacya z funduszu krajowego	2.289	91	2.078
		Razem	4.249	91	4.138

Stan majątku z końcem roku 1907.

Stan czynny.

Wartość inwentarza 2.450 K 80 g

Stan bierny.

Należności bierné 144 „ 78 „

Czysty stan czynny (saldo) - 2.306 K 02 g

Zamknięcie rachunku za rok 1907.

W porównaniu z kwotą budżetem uchwaloną, okazują się wynikiłości		Uzasadnienie różnic
mniejsze	większe	
K o r o n		
—	—	
—	—	
—	72	Wedle potrzeby.
—	128	} Z powodu spłacenia zaległości z r. 1906.
—	11	
122	—	} Wedle potrzeby.
5	—	
—	28	Z powodu spłacenia zaległości z r. 1906.
127	239	
	112	
—	—	
—	—	
100	—	Z powodu nieprzyznania subwencji w żądanej wysokości.
100	—	
—	212	Stosownie do potrzeby pokrycia niedoboru.
100	212	Dochodów ze sprzedaży wyrobów nie prelimitowano, gdyż szkoła sporządza wyroby na rachunek akc. Towarz. dla wyrobów tkackich i sukienniczych w Łańcucie, które w zamian dostarcza bezpłatnie przędzy na wyrób, jakoteż do celów naukowych i opłaca wynagrodzenie uczniów za robociznę.
	112	

27. Kosów. Krajowy naukowy warsztat tkacki.

Liczba		P o s z c z e g ó l n i e n i e	Wynikłości w roku 1907		Kwota budżetem uchwalona
rubryki	pozyty		K	g	K
budżetu					
W Y D A T K I.					
1	Płace:				
	a) kierownik		2.420	02	2.420
	b) przodownik		840	—	840
	c) pomocnik warsztatowy		480	—	480
	d) nauczyciel rysunków, rachunkowości i ko- respondencyi kupieckiej		455	—	440
	e) katecheta		80	—	80
	f) pomocnik administracyjny		300	—	300
2	Opał		402	30	320
3	Oświetlenie		121	68	160
4	Usługa		300	—	360
5	Środki naukowe i uzupełnienie inwentarza		493	73	500
6	Rozmaite inne wydatki		305	23	340
	Suma wydatków		6.197	96	6.240
D O C H O D Y.					
1	Subwencye:				
	a) od gminy		—	—	80
	b) " Rady powiatowej		600	—	300
	c) " c. k. Rządu		1.800	—	1.700
	Suma dochodów		2.400	—	2.080
—	Dotacja z funduszu krajowego		3.797	96	4.160
	Razem		6.197	96	6.240

Stan majątku z końcem roku 1907.

Stan czynny.

Wartość inwentarza	5.411 K 09 g
Stan bierny	— " —
Czysty stan czynny (saldo)	<u>5.411 K 09 g</u>

Zamknięcie rachunku za rok 1907.

W porównaniu z kwotą budżetem uchwaloną, okazują się wynikiłości		Uzasadnienie różnic
mniejsze	większe	
Koron		
—	—	
—	—	
—	—	
—	15	Z powodu podwyższenia wynagrodzenia rozporządzeniem Wydziału kraj. LW. 95.616,07.
—	—	
—	—	
—	82	Z powodu ostrej zimy i podrożenia opału.
38	—	} Wedle potrzeby.
60	—	
6	—	
35	—	
139	97	
42	—	
80	—	Z powodu ustania zobowiązania.
—	300	Z powodu wyrównania zaległej subwencji z r. 1906 w kwocie 300 K.
—	100	Z powodu przyznania wyższej subwencji.
80	400	
362	—	Stosownie do potrzeby pokrycia niedoboru.
442	400	Dochodu ze sprzedaży wyrobów nie preeliminowano, gdyż warsztat sporządza je na rachunek miejscowego Towarzystwa tkaczy, które w zamian dostarcza bezpłatnie przędzy na wyrób i do celów naukowych, oraz opłaca wynagrodzenie uczniów.
42	—	

28. **Lańcut.** Krajowy naukowy warsztat tkacki.

Liczba		P o s z c z e g ó l n i e n i e	Wynikłości		Kwota budżetem uchwalona
rubryki	pozycyi		w roku 1907		
budżetu			K	g	K
W Y D A T K I.					
1	Płace :-				
	a) instruktor	2.120	—		2.120
	b) przodownik	960	—		960
2	Akc. Tow. dla wyrobów tkackich i sukienicznych; subwencya na pomieszczenie szkoły i instruktora	1.600	—		1.600
3	Opał i oświetlenie	975	20		800
4	Usługa	360	—		360
5	Środki naukowe i uzupełnienie inwentarza	482	53		300
6	Ubezpieczenie od ognia	34	61		40
7	Rozmaite inne	178	91		200
	Suma wydatków	6.711	25		6.380
D O C H O D Y.					
1	Subwencye:				
	a) od gminy	500	—		500
	b) " Rady powiatowej	600	—		600
	c) " c. k. Rządu	1.700	—		1.500
	Suma dochodów	2.800	—		2.600
—	Dotacya z funduszu krajowego	3.911	25		3.780
	Razem	6.711	25		6.380

Stan majątku z końcem roku 1907.

Stan czynny.

Wartość inwentarza 4.357 K 33 g

Stan bierny. — " — "

Czysty stan czynny (saldo) 4.357 K 33 g

Zamknięcie rachunku za rok 1907.

W porównaniu z kwotą budżetem uchwaloną, okazują się wynikiłości		U s a s a d n i e n i e r ó ż n i c
mniejsze	większe	
K o r o n		
—	—	
—	—	
—	—	
—	175	Z powodu podrożenia opału.
—	—	
—	182	Z powodu zakupienia maszyny Jaquarda, cewek osnowowych i wątkowych z papieru, jak również barda i grzebienia do wyrobu kilimów.
5	—	} Wedle potrzeby.
21	—	
26	357	
	331	
—	—	
—	—	
—	200	Z powodu podwyższenia subwencji rządowej.
—	200	
—	131	W miarę potrzeby pokrycia niedoboru.
—	331	
	331	

29. Rychwałd. Krajowy naukowy warsztat tkacki.

Liczba		P o s z c z e g ó l n i e n i e	Wynikłości w roku 1907		Kwota budżetem uchwalona
rubryki	pozycyi		K	g	K
budżetu					
WYDATKI.					
1		Płace:			
		a) instruktor fachowy	1.640	—	1.640
		b) przodownik warsztatowy	840	—	840
		c) nauczyciel czytania, pisania i rachunków	596	—	600
		d) katecheta	100	—	100
2		Srodki naukowe i uzupełnienie inwentarza	28	09	300
3		Ubezpieczenie od ognia inwentarza szkolnego	32	41	40
4		Rozmaite inne wydatki	239	55	160
		Suma wydatków	3.476	05	3.680
D O C H O D Y.					
1		Subwencye:			
		a) od c. k. Rządu	1.000	—	1.000
		b) „ Wydziału powiatowego w Żywcu	200	—	—
		Suma dochodów	1.200	—	1.000
—		Dotacya z funduszu krajowego	2.276	05	2.680
		Razem	3.476	05	3.680

Stan majątku z końcem roku 1907.

Stan czynny.	-
Wartość inwentarza	3.784 K 83 g
Stan bierny.	— „ — „
Czysty stan czynny (saldo)	<u>3.784 K 83 g</u>

Zamknięcie rachunku za rok 1907.

W porównaniu z kwotą budżetem uchwaloną, okazują się wynikiłości		Uzasadnienie różnic
mniejsze	większe	
K		
—	—	
—	—	
4	—	Różnica nieznaczna.
—	—	
272	—	} Wedle potrzeby.
8	—	
—	80	Z powodu udzielenia na rachunek tej pozycji remuneracji dla przodownika Kłosowicza.
284	80	
204		
—	—	
—	200	Dochód ten nie był spodziewany.
—	200	
404	—	Według potrzeby pokrycia niedoboru.
404	200	Dochodu ze sprzedaży wyrobów nie prelinuje się, gdyż warsztat sporządza je na rachunek miejscowego Towarzystwa tkaczy, które w zamian dostarcza bezpłatnie przędzy na wyroby i do celów naukowych, oraz opłaca wynagrodzenie uczniów.
204		

30. Rakszawa. Krajowa szkoła sukiennicza.

Liczba rubryki pozytywi budżetu	P o s z c z e g ó l n i e n i e	Wynikłość w r. 1907		Kwota budżetem uchwalona
		K	g	K
W Y D A T K I.				
1	Plące:			
	a) kierownik	3.600	—	3.600
	b) nauczyciel teoryi zawodowej	2.400	—	2.400
	c) instruktor tkactwa	1.800	—	1.800
	d) " farbiarstwa	1.800	—	1.800
	e) przodownik w tkalni ręcznej	1.200	—	1.200
	f) pomocnik warsztatowy w tkalni ręcznej	480	—	480
	g) " " w farbiarni	480	—	480
	h) nauka przedmiotów pomocniczych	720	—	720
	i) " religii	200	—	200
	k) pomocnik kancelaryjny, nauczyciel buchalte- ryi i stylistyki	1.200	—	1.200
	l) stróż nocny	360	—	360
2	Utrzymanie lokalu	388	80	500
3	Opał	1.981	35	1.700
4	Oświetlenie	541	47	400
5	Usługa	480	—	480
6	Gospodyni dla internatu	360	—	360
7	Środki nauk., przybory szkolne i uzupełnienie inwent.	593	09	700
8	Ubezpieczenie od ognia	444	16	350
9	Tkálnia mechaniczna:			
	a) maszynista	480	—	480
	b) pomocnik	480	—	480
	c) części wymienne	234	68	720
	d) benzyna i oliwa	1.856	71	1.260
	e) podatek od benzyny	358	02	190
	f) inne	21	14	200
10	Rozmaite inne	718	03	440
11	Na budowę piwnic, kadź do farbowania i dynamometr	2.480	44	2.550
—	Ubezpieczenie funkcjonariuszów od wypadków	108	54	—
—	Dodatkowe roboty przy nowym budynku szkolnym	352	—	—
	Suma wydatków {zwyczajne	23.637	99	22.500
	{nadzwyczajne	2.480	44	2.550
	Razem	26.118	43	25.050

Zamknięcie rachunku za rok 1907.

W porównaniu z kwotą budżetem uchwaloną, okazują się wynikiłości		Uzasadnienie różnic
mniejsze	większe	
K o r o n		
—	—	
—	—	
—	—	
—	—	
—	—	
—	—	
—	—	
—	—	
—	—	
111	—	
—	281	
—	141	Wedle potrzeby. Z powodu podrożenia opału. W myśl rozp. Wydz. kraj. LW. 71.748/1907 wykonano naprawę aku- mulatorów kosztem 246 K 26 g.
—	—	
—	—	
107	—	Wedle potrzeby.
—	94	Z powodu podwyższenia opłaty.
—	—	
485	—	
—	597	Wedle potrzeby.
—	168	
179	—	Z powodu udzielenia remuneracyi trzem funkcyonaryuszom szkoły.
—	278	
70	—	Wydatki niepreliminowane a poniesione z powodu koniecznej potrzeby.
—	109	
—	352	
882	2.020	
70	—	
952	2.020	
	1.068	

30. **Rakszawa.** Krajowa szkoła sukiennicza.

Liczba		P o s z c z e g ó l n i e	Wynikłości w roku 1907		Kwota budżetem uchwalona
rubryki	pozycyi		K	g	K
budżetu					
DOCHODY.					
1		Od kierownika za oświetlenie w mieszkaniu	50	—	50
2		Subwencye:			
		a) od Rady powiatowej	1.000	—	1.000
		b) od c. k. Rządu	7.000	—	7.000
—		Inne dochody	253	49	—
		Suma dochodów	8.303	49	8.050
—		Dotacya z funduszu krajowego	17.814	94	17.000
		Razem	26.118	43	25.050

Stan majątku z końcem roku 1907.

Stan czynny.

Wartość inwentarza. 36.093 K 44 „

Stan bierny — „ — „

Czysty stan czynny (saldo) 36.093 K 44 g

LW. 18.116/1908.

Zamknięcie rachunku za rok 1907.

W porównaniu z kwotą budżetem uchwaloną okazują się wynikiłości		Uzasadnienie różnic
mniejsze	większe	
K o r o n		
—	—	
—	—	
—	—	
—	253	Stosownie do rzeczywistych wpływów.
—	253	
—	815	Stosownie do potrzeby pokrycia niedoboru.
	1.068	

31. Zakopane Krajowa szkoła koronkarska.

Liczba		P o s z c z e g ó l n i e n i e	Wydatki w roku 1907		Kwota budżetem uchwalona
rubryki	pozycyi		K	g	K
budżetu					
W Y D A T K I.					
1	Płace:				
	a) kierowniczką		1.680	—	1.680
	b) nauczycielka rysunków		1.200	—	1.200
	c) „ pomocnicza I.		900	—	1.200
	d) „ pomocnicza II.		530	—	540
	e) katecheta		100	—	100
	f) nauczyciel czytania pisania i rachunków		540	—	240
	g) pomocnik kancelaryjny		360	—	360
2	Wynajem lokalu		1.800	—	1.800
3	Opał		644	13	300
4	Oświetlenie		133	88	120
5	Usługa		240	—	240
6	Materyał		428	50	600
7	Wynagrodzenie uczenic		3.262	43	2.800
8	Środki naukowe		61	42	350
9	Uzupełnienie inwentarza		117	30	100
10	Rozmaite wydatki		182	68	280
		Suma wydatków	12.180	34	11.910

Zamknięcie rachunku za rok 1907.

W porównaniu z kwotą budżetem uchwaloną, okazują się wyniki		Uzasadnienie różnic
mniejsze	większe	
K o r o n		
—	—	
—	—	
300	—	} <i>Mniej</i> , z powodu interkalariów.
10	—	
—	—	
—	300	<i>Więcej</i> , z powodu przyznania odprawy nauczycielowi Lasce.
—	—	
—	—	
—	344	<i>Więcej</i> , z powodu ogólnego podrożenia opału w tym roku.
—	14	<i>Więcej</i> , stosownie do rzeczywistej potrzeby.
—	—	
171	—	} Stosownie do produkcji.
—	462	
289	—	<i>Mniej</i> , gdyż nie było potrzeby zakupywania w tym roku nowych wzorów.
—	17	<i>Więcej</i> , z powodu potrzeby sprawienia nowych stołków.
97	—	<i>Mniej</i> , z powodu mniejszego zapotrzebowania.
867	1.137	
	270	

31. Zakopane. Krajowa szkoła koronkarska.

Liczba		P o s z c z e g ó l n i e n i e	Dochody w roku 1907		Kwota budżetem uchwalona
rubryki	pozycyi		K	g	K
budżetu					
D O C H O D Y.					
1		Ze sprzedaży wyrobów szkolnych	3.858	23	4.000
2		Subwencya od c. k. Rządu	1.500	—	1.600
—		Odsetki z lokacyi	36	28	—
—		Dochody rozmaite	27	83	—
		Suma dochodów	5.422	34	5.600
—		Dotacya z funduszu krajowego	6.758	—	6.310
		<u>Razem</u>	<u>12.180</u>	<u>34</u>	<u>11.910</u>

Stan majątku z końcem roku 1907.

Stan czynny.

Należytości czynne w kwocie	49 K 12 g
Wartość zapasu materiałów	391 " 72 "
" " wyrobów	2.805 " 91 "
" " inwentarza	1.923 " 21 "
Razem	<u>5.169 K 96 g</u>

Stan bierny.

Należytości bierne	59 " 58 "
Czysty stan czynny (saldo)	<u>5.110 K 38 g</u>

Zamknięcie rachunku za rok 1907.

W porównaniu z kwotą budżetem uchwaloną, okazują się wynikiłości		Uzasadnienie różnic
mniejsze	większe	
K o r o n		
142	—	Stosownie do produkcji i rzeczywistej sprzedaży.
100	—	<i>Mniej</i> , wedle rzeczywistego wpływu.
—	36	} Dochody pozabudżetowe, nieprzewidziane.
—	28	
242	64	
—	448	<i>Więcej</i> , w miarę pokrycia niedoboru.
242	512	
	270	

32. Bobowa. Krajowa szkoła koronkarska.

Liczba		P o s z c z e g ó l n i e n i e	Wynikłość w r. 1907		Kwota budżetem uchwalona
rubryki	pozycyi		K	g	K
budżetu					
W Y D A T K I.					
1		Płaca nauczycielki	1.440	—	1.440
2		Wynajem lokalu z opałem i usługą	400	—	600
3		Oświetlenie	—	—	100
4		Materyał	18	41	300
5		Wynagrodzenie uczenie	891	33	800
6		Środki naukowe i uzupełnienie inwentarza	9	68	300
7		Rozmaite inne wydatki	125	10	150
Suma wydatków			2.884	52	3.690
D O C H O D Y.					
1		Ze sprzedaży wyrobów szkolnych	684	52	1.200
2		Subwencye:			
		a) od gminy	150	—	150
		b) " Rady powiatowej	200	—	200
		c) " C. k. Rządu	1.400	—	1.000
Suma dochodów			2.434	52	2.550
—		Dotacya z funduszu krajowego	450	—	1.140
Razem			2.884	52	3.690

Stan majątku z końcem roku 1907.

Stan czynny.

Należytości czynne	7 K	— g
Wartość zapasu materyałów	43 "	06 "
" " wyrobów	293 "	93 "
" inwentarza	266 "	76 "
Razem	610 K	75 g
Stan bierny	—	" — "
Czysty stan czynny (saldo)	610 K	75 g

Zamknięcie rachunku za rok 1907.

W porównaniu z kwotą budżetem uchwaloną, okazują się wynikiłości		Uzasadnienie różnic
mniejsze	większe	
K o r o n		
—	—	} Stosownie do rzeczywistej potrzeby.
200	—	
100	—	
281	—	
—	91	
290	—	
25	—	
896	91	
805		
515	—	Mniej, z powodu mniejszej produkcji, i małego zbytu koronek.
—	—	
—	—	
—	400	Więcej, wedle rzeczywistego wpływu.
515	400	
690	—	W miarę potrzeby pokrycia niedoboru.
1.205	400	
805		

33. Maków. Krajowa szkoła hafciarska.

Liczba		P o s z c z e g ó l n i e n i e	Wynikłości w roku 1907		Kwota budżetem uchwalona
rubryki	pozyty		K	g	K
budżetu					
W Y D A T K I.					
1		Płace:			
		a) nauczycielka kierująca	1.640	—	1.640
		b) " " pomocnicza	840	—	960
		c) pomocnica rachunkowa i kancelaryjna	600	—	600
		d) katecheta	178	—	200
		e) ryczałtowy zwrot kosztów podróży za facho- wy nadzór	400	—	400
2		Opał, oświetlenie, usługa	360	—	360
3		Materyał	1.022	38	1.000
4		Wynagrodzenie uczenia	1.259	62	1.100
5		Środki naukowe i uzupełnienie inwentarza	137	24	200
6		Różne inne wydatki	154	42	140
—		Zwrot I. raty pożyczki na fundusz obrotowy	200	—	—
		Suma wydatków	6.791	66	6.600
D O C H O D Y.					
1		Ze sprzedaży wyrobów szkolnych	2.522	03	2.300
2		Subwencje:			
		a) od gminy	96	—	96
		b) od Rady powiatowej	50	—	50
		c) " c. k. Rządu	1.400	—	1.200
—		Różne dochody	12	36	—
		Suma dochodów	4.080	39	3.646
—		Dotacja z funduszu krajowego	2.711	27	2.954
		Razem	6.791	66	6.600

Stan majątku z końcem roku 1907.

Stan czynny.

Należytości czynne	435 K 60 g
Wartość zapasu materiałów	72 " 32 "
" " wyrobów	2.089 " 40 "
" " inwentarza	1.134 " — "
Razem	3.731 K 32 g

Stan bierny.

Należytości bierne	704 " 36 "
------------------------------	------------

Czysty stan czynny (saldo)	3.026 K 96 g
---	---------------------

Zamknięcie rachunku za rok 1907.

W porównaniu z kwotą budżetem uchwaloną, okazują się wyniki		Uzasadnienie różnic
mniejsze	większe	
K		
—	—	
120	—	<i>Mniej</i> , wskutek przerwy spowodowanej ustąpieniem nauczycielki Banderewskiej.
22	—	<i>Mniej</i> , z powodu intercalare.
—	—	
—	—	
—	22	} <i>Więcej</i> , stosownie do większej produkcji.
—	160	
63	—	} Wedle potrzeby.
—	15	
—	200	Rozp. LW. 113.376/06 udzieloną została tej szkole zaliczka na utworzenie funduszu obrotowego w kwocie 1.000 K — zwrótna w 5-ciu ratach po 200 K począwszy od roku 1907. — Niżej zatem kwota stanowi I ratę tej pożyczki.
205	397	
	192	
—	222	<i>Więcej</i> , z powodu wzrostu produkcji i większego popytu za wyrobami tej szkoły.
—	—	
—	200	<i>Więcej</i> , gdyż w tej wysokości subwencya od c. k. Rządu rzeczywiście wpłynęła.
—	13	Dochód nieprzewidziany.
—	435	
243	—	<i>Mniej</i> , głównie z powodu większego dochodu ze sprzedaży wyrobów, oraz przyznania większej subwencji od c. k. Rządu.
243	435	
	192	

34. Lwów. Krajowa ceramiczna stacya doświadczalna przy c. k. szkole politechnicznej.

Liczba		P o s z c z e g ó l n i e n i e	Wynikłości		Kwota budżetem uchwalona
rubryki	pozycyi		w roku 1907		
budżetu			K	h	K
W Y D A T K I.					
1		Plące :			
		a) kierownik			
		α) płaca	4.000	K	
		β) dodatek aktywalny	720	"	
		γ) I, II, i III. dodatek pięcioletni à 400 K	1.200	"	
		b) adjunkt	1.218	30	5.920
		c) laborant			
		α) płaca	1.440	K	
		β) dod. na mieszkanie	300	"	
2		Opał lokalu stacyi	433	60	300
3		Usługa	720	—	720
4		Uzupełnienie ingredencyi ceramicznych	147	14	200
5		Opał pieców technicznych	220	80	240
6		Gaz do oświetlenia i do celów technicznych	179	70	200
7		Biblioteka i czasopisma	125	14	160
8		Koszta kancelaryjne, frachty i portorya	178	97	160
9		Wydatki nieprzewidziane	490	47	100
		Suma wydatków	11.374	12	10.460
D O C H O D Y.					
1		Dochody własne :			
		a) opłata za badanie materyałów	1.296	—	700
		b) dochód ze sprzedaży typowych wyrobów, wzorów, zastosowania szkliv, polew, farb, emalji i nowych technik stacyi	105	81	100
		Suma dochodów	1.401	81	800
2		Dotacya z funduszu krajowego	9.972	31	9.660
		Razem	11.374	12	10.460

Stan majątku z końcem roku 1907.

Stan czynny.

Należytości czynne	218	K	34	g
Wartość inwentarza	6.415	"	14	"
Razem	6.633	K	48	g

Stan bierny.

Należytości bierne	84	"	94	"
Czysty stan czynny (saldo)	6.548	K	54	g

Zamknięcie rachunku za rok 1907.

W porównaniu z kwotą budżetem uchwaloną, okazują się wynikiłości		Uzasadnienie różnic
mniejsze	większe	
K o r o n		
—	—	
—	498	W tej pozycji zarachowano pobory techników i dekoratorów, przyjętych na miejsce adjunkta. Wydatek większy z powodu większej liczby typowych wyrobów.
—	—	
—	134	Więcej z powodu podrożenia drzewa opałowego.
—	—	
53	—	} Według potrzeby w tym roku.
19	—	
20	—	
35	—	
—	19	
—	390	Pod tą pozycją zarachowano obok drobniejszych wydatków wynagrodzenie za sporządzenie planów do budowy stacyi w kwocie 315 K.
127	1.041	
	914	
—	596	Z powodu zamierzonej budowy w roku 1907 większej liczby zakładów przemysłowych ceramicznych.
—	6	Stosownie do rzeczywistych wpływów.
—	602	
—	312	W miarę potrzeby pokrycia niedoboru.
	914	

35. Lwów. Krajowa mechaniczna stacya doświadczalna przy szkole politechnicznej.

Liczba		P o s z c z e g ó l n i e n i e	Wynikłości w roku 1907		Kwota budżetem uchwalona
rubryki	pozycyi		K	g	K
budżetu					
W Y D A T K I.					
1		Płace :			
		<i>a)</i> kierownik	1.200	—	1.200
		<i>b)</i> asystent	1.600	—	1.600
		<i>c)</i> laborant	1.440	—	1.440
2		Opał, gaz i woda	100	—	100
3		Uzupełnienie inwentarza	741	57	200
4		Wydatki laboratoryjne	390	70	400
5		Rozmaite	181	19	200
		<u>Razem</u>	<u>5.653</u>	<u>46</u>	<u>5.140</u>
D O C H O D Y.					
1		Oplata od stron za przeprowadzone badania	2.508	50	2.000
2		Rozmaite	96	51	—
		Suma dochodów	2.605	01	2.000
—		Dotacya z funduszu krajowego	3.048	45	3.140
		<u>Razem</u>	<u>5.653</u>	<u>46</u>	<u>5.140</u>
LW. 14.961/1908.					

Zamknięcie rachunku za rok 1907.

W porównaniu z kwotą budżetem uchwaloną, okazują się wynikiłości		Uzasadnienie różnic
mniejsze	większe	
K o r o n		
—	—	
—	—	
—	—	
—	—	
—	541	} <i>Więcej</i> , z powodu zakupu tokarni <i>Mniej</i> , wedle potrzeby
9	—	
19	—	
28	541	
	513	
—	508	} <i>Więcej</i> , z powodu ściągnięcia należności czynnych z r. 1906. Według rzeczywistych wpływów.
—	97	
—	605	
92	—	} Stosownie do potrzeby pokrycia niedoboru.
92	605	
	513	

36. Drohowyże Krajowa szkoła rzemiosł w zakładzie sierót St. hr. Skarbka.

Liczba		P o s z c z e g ó l n i e n i e	Wynikłości w roku 1907		Kwota budżetem uchwalona
rubryki	pozycyi		K	g	K
budżetu					
W Y D A T K I.					
1		Dyrektor	4.600	—	4.600
2		Dwóch nauczycieli do nauki zawodowej	1.650	—	5.600
3		Nauka dopełniająca	2.632	—	2.080
4		Wynagrodzenie werkmistrzów	8.472	71	11.760
5		Maszynista	1.144	—	1.680
6		Dozorca i palacz	90	—	960
7		Remuneracya za magazyn	500	—	1.200
8		Posługa w biurze	320	—	320
9		Środki naukowe szkolne i warsztatowe	2.705	48	3.000
10		Uzupełnienie inwentarza	540	54	1.200
11		Wydatki kancelaryjne i inne	1.621	05	600
—		Dyety i koszta podróży dyrektora	988	50	—
—		Wynagrodzenie funkcyonaryusza kancelar.	1.700	—	—
—		Utrzymanie lokali	1.029	45	—
—		Opał	70	20	—
—		Oświetlenie	176	81	—
—		Koszta ruchu	340	99	—
—		Naprawa maszyn	142	28	—
—		Materyały	30.763	16	—
—		Płaca czeladników	11.430	04	—
—		Wynagrodzenie uczniów	748	55	—
—		Naprawa narzędzi	122	97	—
—		Transport i opakowanie	207	39	—
—		Inwestycye	5.352	86	—
Suma wydatków			77.348	98	33.000

Zamknięcie rachunku za rok 1907.

W porównaniu z kwotą budżetem uchwaloną, okazują się wynikiłości		Uzasadnienie różnic
mniejsze	większe	
K o r o n		
—	—	
3 950	—	<i>Mniej</i> z powodu nieobsadzenia posady drugiego nauczyciela.
—	552	<i>Więcej</i> , wobec braku jednej siły stałej i poruczenia nauki w większej ilości godzin nauczycielom zakładu.
3.287	—	
536	—	
870	—	
700	—	<i>Mniej</i> , głównie z powodu późniejszego przejścia funkcyonaryuszów fundacyi St. hr. Skarbka na etat kraju i wyposażenie szkoły już w roku 1906 w potrzebny inwentarz i środki naukowe.
—	—	
294	—	
659	—	
—	1.021	
—	988	
—	1.700	
—	1.029	
—	70	
—	177	
—	341	<i>Więcej</i> , z powodu koniecznych wydatków jakie się okazały potrzebne przy przyjęciu szkoły na etat krajowy i wprowadzeniem jej na nowe tory.
—	142	
—	30.763	
—	11.430	
—	749	
—	123	
—	207	
—	5.353	
10.296	54.645	
	44.349	

36. Drohowyże. Krajowa szkoła rzemiosł w zakładzie sierót St. hr. Skarbka.

Liczba		P o s z c z e g ó l n i e n i e	Wynikłości w roku 1907		Kwota budżetem uchwalona
rubryki	pozyty		K	g	K
budżetu					
D O C H O D Y.					
1		Subwencya fundacyi St. hr. Skarbka	4.858	34	5.000
—		Ze sprzedaży wyrobów dla obcych	8.755	11	—
—		„ „ „ „ funkcyonaryuszów	3.989	34	—
—		„ „ „ „ zakładu	22.754	91	—
—		„ „ starych materyałów	119	59	—
—		Rozmaite dochody	59	80	—
—		Suma dochodów	40.537	09	5.000
—		Dotacya z funduszu krajowego	36.811	89	28.000
		Razem	77.348	98	33.000

Stan majątku z końcem roku 1907.

Stan czynny.

Należytości czynne	2.316 K 61 g
Wartość zapasu wyrobów gotowych	2.221 „ 31 „
„ „ „ „ nieukończonych	2.640 „ 29 „
Wartość zapasu materyałów	28.563 „ 93 „
„ inwentarza	47.605 „ 96 „
Razem	83.348 K 10 g

Stan bierny.

Należytości bierne	27.134 „ 52 „
Czysty stan czynny (saldo)	56.213 K 58 g

LW. 12.334/1908.

Zamknięcie rachunku za rok 1907.

W porównaniu z kwotą budżetem uchwaloną, okazują się wynikłości		Uzasadnienie różnic
mniejsze	większe	
K o r o n		
142	—	<i>Mniej</i> , z powodu zapłacenia subwencji tylko za 11 miesięcy.
—	8.755	
—	3.989	
—	22.755	Pozycje te wobec braku podstaw (gdyż szkoła ta dopiero istnieje od roku) nie mogły być objęte budżetem roku 1907.
—	120	
—	60	
142	35.679	Dotacja wyższa o 8.812 K stosownie do potrzeby pokrycia niedoboru.
—	8.812	
142	44.491	
	44.349	

XIV.


Pożyczki krajowe.

ZAMKNIĘCIE RACHUNKU

za rok

1907.

1. Fundusz pożyczki z r. 1893	str. 902
2. " " z r. 1904	" 906
3. " " z r. 1905	" 914



1. Fundusz 4⁰/₁₀₀ pożyczki krajowej z roku 1893.

Liczba		Poszczególnienie	Wynikłość w roku 1907		Kwota budżetem uchwalona
rubr.	pozye.		K	g	K
budżetu					
XIII.		Wydatki.			
		A) Rzeczywiste.			
1		Umorzenie pożyczki przez losowanie obligacyj	594.200	—	649.900
2		Wypłata kuponów od obligacyj będących w obiegu	2,077.156	—	2,081.090
3		Koszta administracyjne, prowizye wypłacone Bankowi za pośrednictwo i t. p.	6.178	89	4.100
4		Mylnie wypłacone odsetki przez c. k. Urzędy podatkowe i sądowo-depozytowe	1.080	—	—
		Suma wydatków rzeczywistych.	2,678.614	89	2,735.090
		B) Przenośne.			
5		Kwity tymczasowe wydane do zniszczenia	100	—	
6		Oblig. wydane za ściągnięte kwity tymczasowe	100	—	
7		Zaliczki dane	1,638.620	63	
		Suma wydatków przenośnych	1,638.820	63	
		Suma wydatków rzeczywistych.	2,678.614	89	
		Suma wszystkich wydatków	4,317.435	52	
		Do przeniesienia	4,317.435	52	

Zamknięcie rachunku za rok 1907.

W porównaniu z kwotą budżetem uchwaloną, okazują się wynikiłości		Uzasadnienie różnic
mniejsze	większe	
K	K g	
55.700	—	<p>Wydatek <i>mniejszy</i> z powodu zgłoszenia do wypłaty mniejszej liczby restantów.</p> <p>Z emitowanych obligacyj na 58,850.000 K wylosowano zgodnie z planem umorzenia po koniec r. 1907 7,312.000 „ <hr style="width: 100%;"/> pozostaje przeto z końcem roku 1907 51,538.000 K Z wylosowanych obligacyj w im. wart. 7,312.000 K zrealizowano po koniec roku 1907 7,131.800 „ <hr style="width: 100%;"/> nieprzedłożono więc do wypłaty obligacyj w imiennej wartości 180.200 K a po doliczeniu sumy obligów, w latach następných do losowania przeznaczonych 51,538.000 „ <hr style="width: 100%;"/> ogólna zaległość z końcem r. 1907 wyniesie 51,718.200 K</p>
3.934	—	<p>Wydatek <i>mniejszy</i> z powodu nieprzedłożenia do wypłaty wszystkich zapadłych kuponów. Należność za kupony w roku 1907 wynosiła:</p> <p>a) zaległa -- z lat ubiegłych po odpisaniu kwoty 994 K za przedawniony 16. i 17. kupon tej pożyczki 58.298 K b) bieżąca z 1. maja i 1. listopada 1907 r. 2,081.090 „ <hr style="width: 100%;"/> Razem 2,139.388 K Zwroty za nadpłacone kupony wynosiły 2.904 „ <hr style="width: 100%;"/> Zostaje 2,136.484 K W roku 1907 wypłacono za kupony 2,077.156 „ <hr style="width: 100%;"/> Pozostaje przeto zaległość w kwocie 59.328 K</p>
—	2.079	<p>Wydatek <i>większy</i> z powodu, że kosztów tych nie można na-pród ściśle obliczyć.</p>
—	1.080	<p>Wydatek <i>większy</i> (nie preliminowany) nie dający się przewidzieć.</p>
59.634	3.159	
56.475		

1. Fundusz 4⁰/₁₀ pożyczki krajowej z roku 1893.

Liczba		Poszczególne	Wynikłość w roku 1907		Kwota budżetem uchwalona
rubr.	pozyc.		K	g	K
budżetu					
		Z przeniesienia	4,317.435	52	—
		C) Zapas kasowy z końcem r. 1907 w efektach	98.560	—	—
		<u>Razem zgodnie z sumą dochodów .</u>	<u>4,415.995</u>	<u>52</u>	<u>—</u>
Dochody.					
A) Rzeczywiste.					
1		Uposażenie z funduszu krajowego Rubr. XIII. poz. 1. wydatków — na pokrycie potrzeb	2,678.614	89	2,735.090
		<u>Suma dochodów rzeczywistych . .</u>	<u>2,678.614</u>	<u>89</u>	<u>2,735.090</u>
B) Przenośne.					
2		Kwity tymczasowe ściągnięte z obiegu . . .	100	—	
3		Zaliczki zwrócone	1,638.620	63	
		<u>Suma dochodów przenośnych . .</u>	<u>1,638.720</u>	<u>63</u>	
		<u>Suma dochodów rzeczywistych . .</u>	<u>2,678.614</u>	<u>89</u>	
		<u>Suma wszystkich dochodów . .</u>	<u>4,317.335</u>	<u>52</u>	
		C) Zapas kasowy z początkiem r. 1907 w efektach	98.660	—	
		<u>Razem zgodnie z sumą wydatków .</u>	<u>4,415.995</u>	<u>52</u>	

Zamknięcie rachunku za rok 1907.

W porównaniu z kwotą budżetem uchwaloną, okazują się wyniki		Uzasadnienie różnic			
mniejsze	większe				
K	K				
		<p>Zapas kasowy z końcem roku 1907 wykazany w kwocie 98.560 K obejmuje:</p> <p>a) Nominalną wartość obligacyj definitywnych, które wydane zostaną za ściągnięte kwity tymczasowe w sumie 4.200 K</p> <p>b) Nominalną wartość obligacyj niższych seryi w sumie 92.000 „ które puszczone będą w obieg dopiero po ściągnięciu i zniszczeniu wyższych seryi opiewających na tę sumę.</p> <p>c) Książeczkę Banku krajowego na 2.360 „ na którą ulokowano gotówkę za wylosowaną, a przez właściciela odnośnego kwitu tymczasowego dotychczas nie podniesioną obligację.</p> <p align="right">Razem jak wyżej. 98.560 K</p>			
56.475	—	Dochód <i>mniejszy</i> , gdyż dotację pobrano w miarę rzeczywistej potrzeby na pokrycie poniesionych w tym roku wydatków.			
56.475	—				
Wykaz należności z końcem roku 1907.					
Liczba porz.	Poszczególne	Pozostałe należności			
		czynne		bierne	
		z lat ubiegłych	z roku bieżącego	z lat ubiegłych	z roku bieżącego
		K	K	K	K
Dochody.					
1	Zapas kasowy w efektach	98.660	—	—	—
2	Zwroty mylnych zarachowań przez c. k. Urz. podatk. i sąd.-depoz.	—	3.628	—	—
3	Nieściągnięte kwity tymczasowe .	6.200	—	—	—
		104.860	3.628	—	—
	Suma stanu czynnego	108.488 K		—	—
Wydatki.					
1	Obligacje w obiegu będące . . .	—	—	51,718.200	—
2	Kupony zapadłe i niezrealizowane	—	—	—	59.328
3	Kwity tymcz. przezn. do zniszcz.	—	—	6.200	—
4	Oblig. niepodn. i do wymian. przezn.	—	—	96.200	—
5	Książeczka Banku kraj. wzamian za wylosowaną obligację . .	—	—	2.360	—
		—	—	51,822.960	59.328
	Suma stanu biernego	—	—	51,882.288 K	
	W porówn. ze sumą stanu czynn.	—	—	108.488 „	
	Okazuje się czysty stan bier.	—	—	51,773.800 K	

2. Fundusz pożyczki krajowej z r. 1904 (na rzeki kanałowe).

Liczba		Pszczególnienie	Wynikłość w roku 1907		Kwota budżetem uchwalona
rubr.	pozyc.		K	g	K
budżetu					
IX.	7	Wydatki.			
		A) Rzeczywiste.			
	1	Umorzenie pożyczki przez losowanie	47.100	—	123.659
	2	Wypłata kuponów od oblig. będących w obiegu .	66.164	—	
	3	C. k. Skarbowi Państwa 2% podatek docho- dowy od kuponów	1.323	—	
	4	Koszta administracyjne	89	94	
		Razem	114.676	94	123.659
	5	Dotacya wydana do Rubr. IX. poz. 3. doch. funduszu krajowego na wpłatę 40% ko- szków na regulacyę rzek kanałowych po- krywanych w Rubr. IX. poz. 8. wydatków funduszu krajowego	836 734	76	773.600
		Do przeniesienia.	951.411	70	897.259

Zamknięcie rachunku za rok 1907.

W porównaniu z kwotą budżetem uchwal. okazują się wynikłości		Uzasadnienie różnic
mniejsze	większe	
K	K	
8.982	—	
8.982	—	<p>Wedle planu umorzenia zatwierdzonego przez c. k. Ministerstwo Skarbu — jak LW. 94.801/1905. — umorzenia pożyczki przez losowanie obligacyj rozpoczęło się z rokiem 1906.</p> <p>Na pokrycie wydatków wykazanych w poz. 1—4 były do dyspozycji w r. przedmiotowym następujące kredyty:</p> <p>a) zaoszczędzony kredyt z r. 1906. 9.448 K 31 g</p> <p>b) preliminowany kredyt na r. 1907 <u>123.659 „ — „</u> 133.107 K 31 g</p> <p>Z tego wydano na pokrycie potrzeb od poz. 1—4 114.676 K 94 g</p> <p>a po strąceniu własnych dochodów jak poz. 2. i 3. doch. <u>9.711 „ 89 „</u></p> <p>wydano rzeczywiście <u>104.965 „ 05 „</u></p> <p>Pozostałą resztę zaoszczędzonego kredytu w kwocie <u>28.142 K 26 g</u></p> <p>przeniesiono do rachunku roku następnego.</p>
—	63.135	<p>W myśl ustawy z dnia 11. czerwca 1901 Dz. p.p. Nr. 66. z dnia 18. września 1901. Dz. ust. kraj. Nr. 103. i z dn. 21. kwietnia 1904 Dz. ust. kraj. Nr. 52. §.4. rozporządzenia wykonawczego, ma fundusz krajowy wraz ze stronami interesowanymi wpłacić 40% kosztów na regulację rzek kanałowych — w dziewięcioletnim okresie budowy od r. 1904 do włącznie roku 1912 do funduszu budowy w ogólnej sumie <u>6,962.400 K — „</u></p>
8.982	63.135	

2. Fundusz pożyczki krajowej z r. 1904 (na rzeki kanałowe).

Liczba		Poszczególne	Wynikłość w roku 1907		Kwota budżetem uchwalona
rubr.	pozyc.		K	g	K
budżetu					
		Z przeniesienia	951.411	70	897.259
		<u>Suma wydatków rzeczywistych</u>	<u>951.411</u>	<u>70</u>	<u>897.259</u>
		B) Przenośne.			
6		Obligacye wydane do sprzedaży	877.100	—	—
		Do przeniesienia	877.100	—	—

Zamknięcie rachunku za rok 1907.

W porównaniu z kwotą budżetem uchwal. okazują się wynikłości		Uzasadnienie różnic
mniejsze	większe	
K	K	
8.982	63.135	<p>w ratach rocznych po 773.600 K jak sprawozdanie Wydziału krajowego z dnia 9. września 1904 LW. 89.093.</p> <p>W tym celu upoważnił Wysoki Sejm uchwałą finansową na rok 1904 z dnia 3. listopada 1903 Wydział krajowy do zaciągnięcia pożyczki w 4% obligacjach krajowych w im. wart. na . . . <u>7,000.000 „ — „</u></p> <p>Z częściowej sprzedaży emitowanych obligów tej pożyczki wydano w celu udotowania Rubr. IX. funduszu kraj.:</p> <p>1. po koniec roku 1906 1,352.000 K — g</p> <p>2. w roku 1907 wydano z tego samego tytułu <u>836.734 „ 76 „</u></p> <p>Wydano zatem do funduszu krajowego po koniec roku 1907 dotację w łącznej kwocie. <u>2,188.734 K 76 g</u></p>
8.982	63.135	
—	54.153	
—	—	<p>Obligacje otrzymane z konfekcyi i pobrane do stanu efektów wynoszą ogółem 7,000.000 K — g</p> <p>Z tych obligów puszczonego w obieg:</p> <p>po koniec roku 1906 1,399.400 K — g</p> <p>w r. przedmiotowym 877.100 „ — „ <u>2,276.500 „ — „</u></p> <p>reszta zaś definitywnych obligów im. wartości <u>4,723.500 K — „</u></p> <p>pozostaje w zapasie kasowym z końcem roku 1907.</p> <p>Z obligacyj puszczonego w obieg po koniec roku 1907 w kwocie jak wyżej 2,276.500 K — g</p> <p>umorzone przez losowanie po koniec roku 1907 <u>92.400 „ — „</u></p> <p>Pozostaje obligacyj z końcem roku 1907 w obiegu. <u>2,184.100 K — g</u></p>
—	—	

2. Fundusz pożyczki krajowej z r. 1904 (na rzeki kanałowe).

Liczba		Poszczególne	Wynikłości w roku 1907		Kwota budżetem uchwalona
rubr.	pozyc.		K	g	K
budżetu					
		Z przeniesienia	877.100	—	—
7		Efekta spieniężone	35.100	—	—
		Suma wydatków przenośnych	912.200	—	
		Suma wydatków rzeczywistych	951.411	70	
		Suma wszystkich wydatków	1,863.611	70	
		C) Zapas kasowy z końcem roku 1907:			
		a) w gotówce 37.765 K 53 g			
		b) w efektach 4,723.500 „ — „	4,761.265	53	
		Razem	6,624.877	23	
IX.	3	Dochody.			
		A) Rzeczywiste.			
1		Gotówka uzyskana z częściowej sprzedaży 4% obligacyj.	847.111	—	773.600
2		Gotówka uzyskana ze spieniężenia własnych obligów	469	—	—
3		Zwrot za kupon pro rata	9.242	89	—
4		Uposażenie z funduszu krajowego Rubr. IX. poz. 7. wyd.	104.965	05	123.659
		Suma dochodów rzeczywistych	961.787	94	897.259

Zamknięcie rachunku za rok 1907.

W porównaniu z kwotą budżetem uchwal. okazują się wynikiłości		Uzasadnienie różnic												
mniejsze	większe													
K	K													
—	—													
—	—	Pozycja ta, jako przenośna, znosi się z kwotą wykazaną w poz. 5. dochodów.												
—	73.511	Uwaga. Obok wykazany zapas kasowy w gotówce 37.765 K 53 g ulokowany jest łącznie z zapasami gotówki funduszu krajowego na 3% rachunku bieżącym w Banku krajow.												
—	469													
—	9.243													
18.694	—													
18.694	83.223	Celem uzyskania kapitału na pokrycie wydatków, spieniężono obligacye po kursach oznaczonych rozporządzeniami Wydziału krajowego, im. wart. . . . 877.100 K — g												
	64.529	<table style="width: 100%; border-collapse: collapse;"> <tr> <td style="padding-left: 20px;">a) z czego uzyskano kapitału w kwocie</td> <td style="text-align: right;">847.111 K — g</td> </tr> <tr> <td style="padding-left: 20px;">b) do tego zysk z zakupna własnych obligów</td> <td style="text-align: right;">469 „ — „</td> </tr> <tr> <td style="padding-left: 20px;">c) do tego zwrot za kupon pro rata</td> <td style="text-align: right;">9.242 „ 89 „</td> </tr> <tr> <td style="padding-left: 20px;">d) na pokrycie kosztów umorzenia i administr. pożyczki pobrano z Rubr. IX. poz. 7. wydatków funduszu kraj.</td> <td style="text-align: right;">104.965 „ 05 „</td> </tr> <tr> <td style="padding-left: 20px;">e) zapas początkowy w gotówce wynosił</td> <td style="text-align: right;">27.389 „ 29 „</td> </tr> <tr> <td style="padding-left: 40px;">Razem dochody wynosiły</td> <td style="text-align: right; border-top: 1px solid black;">989.177 K 23 g</td> </tr> </table>	a) z czego uzyskano kapitału w kwocie	847.111 K — g	b) do tego zysk z zakupna własnych obligów	469 „ — „	c) do tego zwrot za kupon pro rata	9.242 „ 89 „	d) na pokrycie kosztów umorzenia i administr. pożyczki pobrano z Rubr. IX. poz. 7. wydatków funduszu kraj.	104.965 „ 05 „	e) zapas początkowy w gotówce wynosił	27.389 „ 29 „	Razem dochody wynosiły	989.177 K 23 g
a) z czego uzyskano kapitału w kwocie	847.111 K — g													
b) do tego zysk z zakupna własnych obligów	469 „ — „													
c) do tego zwrot za kupon pro rata	9.242 „ 89 „													
d) na pokrycie kosztów umorzenia i administr. pożyczki pobrano z Rubr. IX. poz. 7. wydatków funduszu kraj.	104.965 „ 05 „													
e) zapas początkowy w gotówce wynosił	27.389 „ 29 „													
Razem dochody wynosiły	989.177 K 23 g													
		Z tego wydano:												
		<table style="width: 100%; border-collapse: collapse;"> <tr> <td style="padding-left: 20px;">a) na umorzenie pożyczki przez losowanie wraz z wypłatą kuponów od obligów, będących w obiegu</td> <td style="text-align: right; border-bottom: 1px solid black;">113.264 K — g</td> </tr> </table>	a) na umorzenie pożyczki przez losowanie wraz z wypłatą kuponów od obligów, będących w obiegu	113.264 K — g										
a) na umorzenie pożyczki przez losowanie wraz z wypłatą kuponów od obligów, będących w obiegu	113.264 K — g													
		Do przeniesienia 113.264 K — g 989.177 K 23 g												

2. Fundusz pożyczki krajowej z r. 1904 (na rzeki kanałowe)

Liczba		Poszczególne	Wynikłości w roku 1907		Kwota budżetem uchwalona
rubr.	pozyc.		K	g	K
budżetu					
B) Przenośne.					
5		Efekta zakupione	35.100	—	—
		<u>Suma dochodów przenośnych . . .</u>	35.100	—	—
		<u>Suma dochodów rzeczywistych . .</u>	961.787	94	—
		<u>Suma wszystkich dochodów . . .</u>	996.887	94	
C) Zapas kasowy z początkiem roku 1907:					
		a) w gotówce 27.389 K 29 g			
		b) w efektach 5,600.600 „ — „	5,627.989	29	
		<u>Razem.</u>	6,624.877	23	

Zamknięcie rachunku za rok 1907.

W porównaniu z kwotą budżetem uchwal. okazują się wyniki		Uzasadnienie różnic
mniejsze	większe	
K	K	
		Do przeniesienia . . . 113.264 K — g 989.177 K 23 g
		b) wypłacono c. k. Skarbowi Państwa 2% podatek dochodowy od kuponów 1.323 „ — „
		c) koszt administracyjny 89 „ 94 „
		d) przeniesiono do funduszu krajowego jako dotację Rubr. IX. poz. 3. doch. <u>836.734 „ 76 „</u>
		<u>Razem wydano 951.411 „ 70 „</u>
		przeto pozostała reszta kasowa gotówką w kwocie 37.765 K 53 g którą zarezerwowano na dalszą dotację funduszu regulacyjnego.
—	—	
—	—	
—	—	

Wykaz należności z końcem roku 1907.

A) Stan czynny.

	Szczegół	Ogół
1. Zwrot 2% podatku rentowego od kuponów	184 K 86 g	
2. Zapas kasowy: a) w gotówce	37.765 „ 53 „	
b) w efektach	<u>4,723 500 „ — „</u>	4,761.450 K 39 g

B) Stan bierny.

1. Zaległe koszty konfekcyi	40 K — g	
2. Spłata obligacyj: a) w obiegu będących	2,184.100 „ „	
b) obligacyj przechowywanych w Kasie krajowej na sprzedaż — jeszcze w obiegu nie puszczonej	<u>4,723.500 „ — „</u>	6,907.640 „ — „
<u>Czysty stan bierny.</u>		<u>2,146.189 K 61 g</u>

3. Fundusz pożyczki krajowej z r. 1905 (na rzeki karpackie).

Liczba		Poszczególnienie	Wynikłości w roku 1907		Kwota budżetem uchwalona	
rubr.	pozyc.		K	g	K	
budżetu						
IX.		Wydatki.				
		A) Rzeczywiste.				
1		Umorzenie pożyczki przez losowanie	41.400	—	117.454	
2		Wypłata kuponów od obligacyj będących w obiegu	36.864	—		
3		C. k. Skarbowi Państwa 2% podatek dochodo- wy od kuponów	737	—		
4		Koszta administracyjne	75	96		
		Razem	79.076	96	117.454	
5		Dotacya wydana do Rubr. IX. poz. 4. doch. funduszu krajowego na pokrycie rat zara- chowanych w Rubr. IX. poz. 10. wyda- tków funduszu krajowego na regulację rzek karpackich	375.934	—	375.934	
		Do przeniesienia	455.010	96	493.388	

Zamknięcie rachunku za rok 1907.

W porównaniu z kwotą budżetem uchwal. okazują się wynikiłości		Uzasadnienie różnic
mniejsze	większe	
K	K	
38.377	—	
38 377	—	
—	—	<p>Wedle planu umorzenia zatwierdzonego przez c. k. Ministerstwo Skarbu — jak LW. 94.801/1905 — umarżanie pożyczki przez losowanie obligacyj rozpoczęło się z r. 1906.</p> <p>Na pokrycie wydatków wykazanych w poz. 1—4 był do dyspozycyi w r. przedmiotowym kredyt. 117.454 K — g</p> <p>a po potrąceniu kwoty <u>24.384 „ 92 „</u></p> <p>wydanej już z tego kredytu w r. 1906 pozostaje w kwocie. 93.069 K 08 g</p> <p>Z tego wydano na pokrycie potrzeb od poz. 1—4. 79.076 K 96 g</p> <p>a po potrąceniu własnych dochodów jak poz. 2. i 3. doch. . <u>5.936 „ 01 „</u></p> <p>wydano rzeczywiście <u>73.140 „ 95 „</u></p> <p>Z porównania wynikłą resztę zaoszczędzonego kredytu w kwocie . . . <u>19.928 K 13 g</u></p> <p>przeniesiono do rach. roku następnego.</p>
—	—	<p>Wedle obowiązujących ustaw przypadające z fund. kraj: raty na cały okres aż do końca regulacyi wszystkich wymienionych w Rubr. IX. wyd. fund. kraj. regulacyi rzek karpaccich, wynosić będą od r. 1905 do r. 1924 sumę. . . <u>5,937.868 K — g</u></p> <p>W tym też celu w miejsce corocznego obciążenia rubryki IX. wydatków budżetu fund. kraj. — upoważnił Wys. Sejm uchwałą finansową na r. 1905 z dnia 11. listopada 1904 Wydział krajowy do zaciągnięcia zatwierdzonej ustawą krajową z dnia 25. stycznia 1905 Nr. 22. Dz. ust. kraj. — pożyczki w 4% obligacyach krajowych w im. wartości <u>6,150.000 K — g</u></p>
38.377	—	

3. Fundusz pożyczki krajowej z r. 1905 (na rzeki karpackie).

Liczba		Poszczególnienie	Wynikłości w roku 1907		Kwota budżetem uchwalona
rubr.	pozyc.		K	g	K
budżetu					
		Z przeniesienia	455.010	96	493.388
		<u>Suma wydatków rzeczywistych</u>	<u>455.010</u>	<u>96</u>	<u>493.388</u>
		B) Przenośne.			
6		Obligacye wydane do sprzedaży	375.300	—	—
7		Efekta spieniężone	37.400	—	—
		<u>Suma wydatków przenośnych</u>	<u>412.700</u>	<u>—</u>	<u>—</u>
		<u>Suma wydatków rzeczywistych</u>	<u>455.010</u>	<u>96</u>	<u>—</u>
		<u>Suma wszystkich wydatków</u>	<u>867.710</u>	<u>96</u>	<u>—</u>
		C) Zapas kasowy z końcem roku 1907:			
		a) w gotówce — K 58 g			
		b) w efektach 4,812.300 „ — „	4,812.300	58	—
		<u>Razem</u>	<u>5,680.011</u>	<u>54</u>	<u>—</u>

Zamknięcie rachunku za rok 1907.

W porównaniu z kwotą budżetem uchwal. okazują się wynikiłości		Uzasadnienie różnic
mniejsze K	większe K	
38.377	—	
38.377	—	<p style="text-align: center;">Obligacje otrzymane z konfekcyi i pobrane do stanu efektów wynoszą ogółem 6,150.000 K — g</p> <p style="text-align: center;">Z tych obligów puszczone w obieg: po koniec roku 1906 962.400 K</p> <p>zaś w r. przedmiotowym 375.300 „ 1,337.700 „ — „</p> <hr style="width: 100%;"/> <p>reszta raś definitywnych obligów w im. wartości <u>4,812.300 K — „</u></p> <p>pozostaje w zapasie kasowym z końcem roku 1907.</p> <p style="text-align: center;">Z obligacyj puszczonej w obieg po koniec roku 1907 w kwocie jak wyżej umorzono przez losowanie po koniec roku 1907 81.200 „ — „</p> <hr style="width: 100%;"/> <p style="text-align: center;">Pozostaje obligacyj z końcem roku 1907 w obiegu <u>1,256.500 K — „</u></p>
—	—	<p>Pozycya ta jako przenośna znosi się z kwotą wykazaną w poz. 5. dochodów.</p>
—	—	
—	—	
—	—	
—	—	
—	—	

3. Fundusz pożyczki krajowej z r. 1905 (na rzeki karpackie).

Liczba		Poszczególne	Wynikłości w r. 1907		Kwota budżetem uchwalona
rubr.	pozyc.		K	g	K
budżetu					
IX.		Dochody.			
		A) Rzeczywiste.			
1		Gotówka uzyskana z częściowej sprzedaży 4% obligacyj	354.463	—	375.934
2		Gotówka uzyskana ze spieniężenia własnych obligów	563	—	—
3		Zwrot za kupon pro rata	5.373	01	—
4		Uposażenie z Rubr. IX. poz 9. wyd. fund. kraj.	73.140	95	117.454
Suma dochodów rzeczywistych . .			<u>433.539</u>	<u>96</u>	<u>493.388</u>
		B) Przenośne.			
5		Efekta zakupione	37.400	—	—
Suma dochodów przenośnych			<u>37.400</u>	<u>—</u>	<u>—</u>
Suma dochodów rzeczywistych			<u>433.539</u>	<u>96</u>	<u>—</u>
Suma wszystkich dochodów			<u>470.939</u>	<u>96</u>	<u>—</u>
		C) Zapas kasowy z początkiem roku 1907:			
		a) w gotówce	21.471 K	58 g	—
		b) w efektach	5,187.600	" — "	—
Razem			<u>5,680.011</u>	<u>54</u>	<u>—</u>

Zamknięcie rachunku za rok 1907.

W porównaniu z kwotą budżetem uchwal. okazują się wynikiłości		Uzasadnienie różnic
mniejsze	większe	
K	K	
21.471	—	
—	563	
—	5.373	
44.313	—	
65.784	5.936	
59.848		
		<p>Celem uzyskania kapitału na pokrycie wydatków spieniężono obligacye po kursach oznaczonych rozporządzeniami Wydziału krajowego im. wart. 375.300 K — g</p> <p>a) z czego uzyskano kapitał w kwocie 354.463 K — g</p> <p>b) do tego zysk z zakupna własnych obligów. 563 " — "</p> <p>c) do tego zwrot za kupon pro rata 5.373 " 01 "</p> <p>d) na pokrycie kosztów umorzenia i administracyi pożyczki pobrano z Rubr. IX. poz. 9. wydatków funduszu krajowego 73.140 " 95 "</p> <p>e) zapas początkowy w gotówce wynosił. 21.471 " 58 "</p> <hr style="width: 100%;"/> <p style="text-align: right;">Razem dochody wynosiły 455.011 K 54 g</p> <p>Z tego wydano:</p> <p>a) na umorzenie pożyczki przez losowanie i na wypłatę kuponów od obligów, będących w obiegu 78.264 K — g</p> <p>b) wypłacono c. k. Skarbowi Państwa 2% podatek dochodowy od kuponów 737 " — "</p> <p>c) koszta administracyjne 75 " 96 "</p> <p>d) przeniesiono do fund. kraj. jako dotację Rubr. IX. poz. 4. doch. fund. kraj. 375.934 " — "</p> <hr style="width: 100%;"/> <p style="text-align: right;">Razem wydano 455.010 " 96 "</p> <p>przeto pozostała reszta kasowa gotówką w kwocie — K 58 g</p> <p>która jest wykazana w zapasie ostatecznym.</p>

3. Fundusz pożyczki krajowej z r. 1905 (na rzeki karpackie).

Wykaz należności z końcem roku 1907.

A) Stan czynny.

	Szczegół	Ogół
1. Zapas końcowy: a) w gotówce	— K 58 g	
b) w efektach	<u>4,812.300 „ „</u>	4,812.300 K 58 g

B) Stan bierny.

1. Spłata obligacyj: a) w obiegu będących	1,256.500 K — g	
b) obligacyj przechowa- nych w Kasie krajowej na sprzedaż — jeszcze		
w obieg nie puszczonej	<u>4,812.300 „ — „</u>	6,068.800 „ — „
Czysty stan bierny		1,256.499 K 42 g

XV.

FUNDUSZE SAMOISTNE

i dobroczynne.

ZAMKNIĘCIE RACHUNKU

za rok

1907.

Indeks.

	Str.
1. Fundusze stypendyjne	920
2. Administracja dóbr Winniki	941
3. Fundusz stanowy sierociński	944
4. Fundacya Stadnickiego	947
5. Fundusz pomnika Kościuszki	949
6. „ galicyjski inwalidów wojskowych	951
7. „ niżankowicki „ „	954
8. Fundacya Komarnickich	956
9. Zakład narodowy im. Ossolińskich	958
10. Fundusz zapomogi byłego obwodu tarnowskiego	961
11. „ budowy domu podrzutków we Lwowie	963
12. Fundacya Russanowskiej	964
13. Fundusz szkół ludowych z r. 1872	967
14. Fundacya Ponińskiego	970
15. „ Kochmana dla literatów polskich	973
16. „ „ „ dziewcząt służących	977
17. „ Jędrzejewiczowej	979
18. „ Sądecka „Dom roboczy“	981
19. „ Weissenwolfowej dla obłąkanych uzdrowieńców	983
20. „ dto „ dotkniętych wielką chorobą	986
21. „ Wodzieckiego	988
22. „ Dr. Malinowskiego dla zubożałych adwokatów i wdów po adwokatach	991
23. „ dto „ artystów i literatów	993
24. „ dto „ celów galic. Towarzystwa muzycznego we Lwowie	997
25. „ dto „ ubogich sług prywatnych	999
26. „ dto „ „ dziewcząt służących	1002
27. „ dto „ chłopców uczących się rzemiosła	1005
28. „ Brzozowskiego	1008
29. „ Schiffnera	1010
30. „ Mochnackiej	1013
31. „ Lewińskiego	1015
32. „ imienia Helclów	1018
33. „ Macierzy Polskiej	1025
34. „ Czarkowskiej	1029
35. Fundusz Ciemierzyńskiego dla akademii rolniczej w Dublanach	1032
36. „ „ na cele oświaty ludowej	1034
37. „ ku podniesieniu rybactwa	1036
38. Fundacya Łukowskich	1041
39. „ Siemianowskich dla biednych dziewcząt	1043
40. „ dto dla wdów po nauczycielach szkół ludowych	1046
41. „ Węzyków	1049
42. „ księcia Sapiehy	1052
43. „ Steczkowskiego z Jasła	1055
44. „ Skrzyńskiego dla 5 panien szlacheckich	1057
45. „ „ „ 10 dziewcząt wiejskich	1061
46. „ Dom ubogich w Strzeliskach nowych	1065
47. „ Krzeczunowicza	1070
48. „ Kosvitzky'ego dla ślepych w Krakowie	1073
49. „ „ „ wychowanków zakładu sierót w Krakowie	1075
50. „ „ „ poprawionych złoczyńców w Krakowie	1077
51. „ Straszewskiego	1079
52. „ Niezabitowskiej na rzecz Domu pracy we Lwowie	1081
53. „ „ „ tanich kuchni ludowych we Lwowie	1084
54. „ „ „ dla Zboru św. Klaudyi	1086

	Str.
55. Fundusz emerytury członków sceny polskiej we Lwowie	1088
56. Fundacya Krupacza	1095
57. " hr. Baworowskiego	1097
58. Fundusz na zakupno książek do czytania	1106
59. Fundacya Kielanowskiego dla gminy Kędzierzawce	1108
60. " " " " Żuratin	1110
61. " " " nienleczalnych chrześcijan we Lwowie	1112
62. " Tyzenhausa	1114
63. " Lubomirskiej	1116
64. " Gewürtzowej	1118
65. " Szaflarskiego i Czajkowskiej dla Czarnego Dunajca	1120
66. " " " " Dębicy	1122
67. " Lanckorońskiej	1124
68. " imienia Pietruskich	1126
69. " Pietruskiego	1131
70. " Szumańskiego	1133
71. " Łukasiewicza	1136
72. " Kowalewskiego	1139
73. " Morawieckiego	1142
74. Krajowy fundusz sierocy	1145
75. Fundacya Hoffmann-Sternhortowej dla sierót po wojskowych	1150
76. " " " " " włościanach	1152
77. " hr. Potockiego	1154
78. " Kościuszki	1156
79. " Bursika	1160
80. " Głowińskiego	1162
81. " Dra Przesmyckiego	1164
82. " dla powiatu tarczańskiego	1168
83. " Ostaszewskiego	1170
84. Fundusz na założenie instytutu teologiczno-żydowskiego we Lwowie	1172



1. Fundusze stypendyjne.

Rubryka	Pozycja	A) Majątek zarodowy	Należytość		Uiszczenie		Należytość pozostała z końcem roku 1907	
			K.	g.	K.	g.	K.	g.
		Dochody.						
	1	Wpływy na rzecz nowo przybyłych fundacyi:						
		<i>Madeyskiego Tadeusza:</i>						
		a) 4% listy zastawne Banku krajowego imiennej wartości . 11.500 K. — g.						
		b) 4% książeczka wkładowa galicyjskiej Kasy oszczędności na . 80 „ 28 „	11.580	28	11.580	28	—	—
	2	Wpływy na rzecz istniejących już fundacyi:						
		a) gotówką 570 K. 03 g.						
		b) efektami 5.350 „ 56 „	5.920	59	5.920	59	—	—
	3	Kapitały hipotekowane:						
		a) na dobrach Werchrata (na rzecz fundacyi Antoniego hr. Łosia) w sumie 12.727 K. 29 g.						
		b) na dobrach Sietnica (na rzecz fundacyi ks. Józefa Olszewskiego) w sumie . 8.400 „ — „						
		c) na dobrach Hrabużna (na rzecz fundacyi Lipińskich) reszta w sumie 761 „ 09 „						
		d) na realności galic. Towarzystwa pomocy naukowej we Lwowie (na rzecz fundacyi Cieszewskiego i Zawadzkiego) reszta z pierwotnej sumy 17.473 K. 70 g. w kwocie 15.027 „ 21 „	36.915	59	9.098	94	27.816	65
		Do przeniesienia .	54.416	46	26.599	81	27.816	65

1. Fundusze stypendyjne.

Rubryka	Pozycja	A) Majątek zarodowy	Należytość		Uiszczenie		Należytość pozostała z końcem roku 1907	
			K.	g.	K.	g.	K.	g.
		Z przeniesienia . .	54.416	46	26.599	81	27.816	65
4		Wierzytelność i pretensye rozmaite .	9.084	49	—		9.084	49
5		Gotówka za sprzedane dobra i realności:						
		a) za realność popiarską we Lwowie, obecnie własność szpitala powszechnego we Lwowie, w szczególności zakładu chorych (dawniej położnic i obłąkanych) przy tymże szpitalu (na rzecz fundacyi Głowińskiego)	70.402	K. 99 g.				
		b) za realność wraz z dziedziczną apteką w Podhajcach (na rzecz fundacyi Karzykiewicza)	51.455	„ 71 „				
		c) za gmach na pomieszczenie c. k. gimnazjum w Rzeszowie (na rzecz fundacyi Dr. Jana Towarnickiego)	200.000	„ — „				
		d) za majątność Miłocin, sprzedaną na założenie kraj. szkoły rolniczej za cenę 200.000 K. (na rzecz fund. Dra Jana Towarnickiego) reszta	196.000	„ — „				
		e) za realność l. k. 131 w Podbereżcach (na rzecz fundacyi Głowińskiego).	6.873	„ 73 „	524.732	43	14.329	51
		Do przeniesienia . .	588.233	38	40.929	32	547.304	06

1. Fundusze stypendyjne.

Rubryka	Pozycja	A) Majątek zarodowy	Należytość		Uiszczenie		Należytość pozostała z końcem roku 1907	
			K.	g.	K.	g.	K.	g.
		Z przeniesienia .	588.233	38	40.929	32	547.304	06
6	Gotówka przeniesiona z majątku obrotowego w kwocie 106.226 K. 91 g.							
	od tego przeniesiona do majątku obrotowego .	192 „ 60 „	106.034	31	106.034	31	—	—
7	Efekty zakupione . 253.388 K. 09 g.							
	od tego spieniężone	117.091 „ 66 „						
	Rzeczywiste przykupno .		136.296	43	136.296	43	—	—
8	Wartość dóbr i realności:							
	a) dobra Kuźmina dolna i górna (własność fundacji Pięciorowskiego) .	60.000 K. — g.						
	b) dobra Ostrów (własność fundacji Rylskich) .	40.958 „ 60 „						
	c) dobra Demeszkwce (własność fundacji Rylskich) .	40.719 „ 20 „	141.677	80	141.677	80	—	—
	Suma dochodów .		972.241	92	424.937	86	547.304	06
	Do tego:							
	1. Zapas kasowy z początkiem roku 1907:							
	a) w gotówce	110 K. 42 g.						
	b) w efektach	9,664.535 „ 64 „	9,664.646	K. 06 g.				
	2. Wartość dóbr i realności .	1,795.886 „ 81 „	—	—	11,460.532	87	—	—
	Razem .		—	—	11,885.470	73	—	—

1. Fundusze stypendyjne.

Rubryka	Pozycja	A) Majątek zarodowy	Należyłość		Uiszczenie		Należyłość pozostała z końcem roku 1907	
			K.	g.	K.	g.	K.	g.
		Wydatki.						
1	Gotówka wydana na zakupno efektów w kwocie . . .	245.521 K. 31 g.						
	od tego pobrana za spieniężone efekty . . .	<u>117.459 „ 88 „</u>						
	Czysty wydatek . . .		128.061	43	128.061	43	—	—
2	Efekty wydane do zainkubowania . . .	14.200 K. — g.						
	od tego pobrane z inkubacji . . .	<u>14.200 „ — „</u>	—	—	—	—	—	—
3	Efekty wydane jako bezwartościowe		7.150	—	7.150	—	—	—
4	Kapitał dłużny Bankowi krajowemu z tytułu kupna dóbr Kłodzianko (fundacja Marynowskiego) reszta . . .		175.000	—	2.031	78	172.918	22
	Suma wydatków . . .		<u>310.211</u>	<u>43</u>	<u>137.293</u>	<u>21</u>	<u>172.918</u>	<u>22</u>
	Do tego:							
	1) Zapas kasowy z końcem roku 1907:							
	a) w gotówce . . .	— K. - g.						
	b) w efektach <u>9,810.612 „ 91 „</u> 9,810.612 K 91 g.							
	2) Wartość dóbr i realności . . .	1,937.564 „ 61 „	—	—	11,748.177	52	—	—
	Razem zgodnie ze sumą dochodów		—	—	11,885.470	73	—	—

1. Fundusze stypendyjne.

Stan majątku zarodowego i rezerwowego z końcem roku 1907.

Stan czynny.

A) Zapas kasowy:	Szczegół	Ogół
		— K. — g.
a) w gotówce		
b) w efektach:		
a) 4 ⁰ / ₁₀ listy zastawne galic. Towarzystwa kredytowego ziemskiego	3,477.400 K. — g.	
b) 4 ¹ / ₂ ⁰ / ₁₀ listy zastawne Banku krajowego	206.000 „ — „	
c) 4 ⁰ / ₁₀ listy zastawne Banku krajowego	4,155.000 „ — „	
d) 4 ⁰ / ₁₀ listy włości rentowych	39.100 „ — „	
e) 5 ⁰ / ₁₀ prem. listy zastawne galic. Banku hipotecznego	34.600 „ — „	
f) 4 ¹ / ₂ ⁰ / ₁₀ „ „ „ „ „	66.400 „ — „	
g) 4 ⁰ / ₁₀ „ „ „ „ „	377.200 „ — „	
h) 4 ⁰ / ₁₀ obligacye renty państwowej papierowej z r. 1886	46.700 „ — „	
i) „ „ „ „ „ 1896	23.800 „ — „	
j) „ „ „ „ „ 1905	5.000 „ — „	
k) 4 ⁰ / ₁₀ „ kolejowe Banku krajowego	420.100 „ — „	
l) 4 ⁰ / ₁₀ „ galic. pożyczki krajowej z r. 1893	514.400 „ — „	
m) 4 ⁰ / ₁₀ „ pożyczki miasta Lwowa	302.400 „ — „	
n) 4 ⁰ / ₁₀ „ galic. funduszu propinacyjnego	79.500 „ — „	
o) 5 ⁰ / ₁₀ losy państwowe z roku 1860	3.000 „ — „	
p) los państwowy z roku 1864	200 „ — „	
r) 25. część losu państwowego z r. 1858	20 „ — „	
s) 3 ⁰ / ₁₀ losy Zakładu kredytowego ziemsk. we Wiedniu	1.200 „ — „	
t) los węgierski „Bazylika“	10 „ — „	
u) losy miasta Krakowa	40 „ — „	
w) 4 ⁰ / ₁₀ książeczki wkładowe Banku krajowego	55.538 „ 55 „	
y) 4 ⁰ / ₁₀ „ „ galic. Kasy oszczędn.	2.984 „ 36 „	
z) książeczki wkładowe innych kas	<u>20 „ — „</u>	9,810.612 „ 91 „
B) Należytości czynne		547.304 „ 06 „
 C) Wartość dóbr i realności:		
a) dobra Godowa z przyległościami (własność fundacji Dydyńskiego	<u>79.944 K. — g.</u>	
Do przeniesienia	79.944 K. — g.	10,357.916 K. 97 g.

1. Fundusze stypendyjne.

	Z przeniesienia	Szczegół	Ogół
		79.944 K. — g.	10,357.916 K. 97 g.
b) realność w Strzyżowie (własność fundacyi Dydyńskiego)		54.040 „ 12 „	
(c realności w Rzeszowie (własność fundacyi Dra Towarnickiego):			
α) dom czynszowy l. k. 7 i 9	75.547 K. 60 g.		
β) gmach na pomieszczenie c. k. seminaryum nauczycielskiego męskiego	156.845 „ 48 „		
γ) gmach na pomieszczenie internatu dla chłopców przy c. k. seminaryum nauczycielskiem męskim	118.408 „ 20 „		
δ) gmach na pomieszczenie koszar żandarmeryi	81.014 „ 91 „		
ε) parcela gruntowa l. k. 605/5	2.704 „ 50 „	434.520 „ 69 „	
d) dobra Winniki z przyległościami (własność fundacyi Głowińskiego)		302.618 „ — „	
e) dobra Kłodzienko (własność fundacyi Marynowskiego)		320.000 „ — „	
f) dobra Szypowce z przyległościami (własność fundacyi Stupnickich i Jankowskich)		231.570 „ — „	
g) dobra Jacowce (własność fund. Strzałkowskiego)		234.650 „ — „	
h) dom czynszowy w Tarnopolu l. k. 1280 (własność fundacyi Strzałkowskiego)		138.544 „ — „	
i) dobra Kuźmina dolna i górna (własność fundacyi Pieściorowskiego)		60.000 „ — „	
j) dobra Ostrów (własność fundacyi Rylskich)		40.958 „ 60 „	
k) dobra Demeszkowce (własność fundacyi Rylskich)		40.719 „ 20 „	
l) dobra Urlów (własność w $\frac{3}{4}$ częściach fundacyi Lipińskich)		nieoszacowane	
m) dobra Kochanówka z przyległościami (własność fundacyi Lachowicza)			
n) dwie realności we Lwowie (własność fundacyi Soleskiego)			1,937.564 „ 61 „
	Suma stanu czynnego		12,295.481 K. 58 g.
Stan bierny			172.918 „ 22 „
	Czysty stan czynny z końcem roku 1907		<u>12,122.563 K. 36 g</u>

1. Fundusze stypendyjne.

Uwaga do zamknięcia rachunku majątku zarodowego.

Czysty stan czynny tego majątku wynosił z końcem roku 1907, jak				
wyżej wykazano, sumę				12,122.563 K. 36 g.
z porównania z takimże stanem z końcem roku 1907 w sumie				11,849.391 „ 65 „
okazuje się przyrost majątku zarodowego o				<u>273.171 K. 71 g.</u>
a to głównie wskutek fruktyfikacji rozporządzalnej zapasowej gotówki majątku obrotowego i przybycia wartości dóbr i realności, mianowicie:				
a) Stan efektów z końcem roku 1907 wynosił	9,810.612 K. 91 g.			
Stan efektów z końcem roku 1906 wynosił	<u>9,664.535 „ 64 „</u>	przyrost		146.077 K. 27 g.
b) Wartość dóbr i realności z końcem roku 1907 wynosiła	1,937.564 K. 61 g.			
Wartość dóbr i realności z końcem roku 1906 wynosiła	<u>1,795.886 „ 81 „</u>	przyrost		141.677 „ 80 „
		Razem przybyło		<u>287.755 K. 07 g.</u>
c) Stan gotówki z końcem roku 1907 wynosił	— K. — g.			
Stan gotówki z końcem roku 1906 wynosił	<u>110 „ 42 „</u>	ubytek		110 K. 42 g.
d) Stan należytości czynnych z końcem roku 1907 wynosił	547.304 K. 06 g.			
Stan należytości czynnych z końcem roku 1906 wynosił	<u>563.858 „ 78 „</u>	ubytek		16.554 „ 72 „
		Razem ubyło		<u>16.665 „ 14 „</u>
Z porównania okazuje się nadwyżka przyrostu				271.089 K. 93 g.
e) Stan należytości biernych z końcem roku 1907 wynosił	172.918 $\frac{1}{2}$ K. 22 g.			
Stan należytości biernych z końcem roku 1906 wynosił	<u>175.000 „ — „</u>	ubytek		2.081 „ 78 „
		czyli wynik dodatni		<u>2.081 „ 78 „</u>
		Razem przyrost jak wyżej		<u>273.171 K. 71 g.</u>

1. Fundusze stypendyjne.

Rubryka	Pozycja	B) Majątek obrotowy	Należytość		Uiszczenie		Należytość pozostała z końcem roku 1907	
			K.	g.	K.	g.	K.	g.
		Dochody.						
		O d s e t k i.						
	1	Odsetki od papierów wartościowych:						
		a) należytość zaległa 15 K. — g.						
		b) " bieżąca 387.928 " — "						
		Razem 387.943 K. — g.						
		od tego odsetki bierne przy zakupie efektów 843 " 72 "						
		Czysty dochód	387.099	28	387 099	28	—	—
	2	Odsetki z książeczek wkładcowych Banku krajowego i galic. Kasy oszczędności	10.409	20	10.409	20	—	—
	3	Odsetki od kapitałów hipotekowanych i różnych wierzytelności:						
		a) 5% od kapitału 70.402 K. 99 g. hipotekowanego na realności popijarskiej we Lwowie, obecnie własność zakładu chorych (dawniej położnic i obłąkanych) przy szpitalu powszechnym we Lwowie (na rzecz fundacyi Głowińskiego) 3.520 K. 15 g.						
		b) 5% od kapitału 12.727 K. 29 g. hipotekowanego na dobrach Werchrata (na rzecz fundacyi hr. Łosia):						
		α) należytość zaległa 636 K. 36 g.						
		β) należytość bieżąca 636 " 36 " 1.272 " 72 "						
		Do przeniesienia 4.792 K. 87 g.	397.508	48	397.508	48	—	—

1. Fundusze stypendyjne.

Rubryka	Pozycja	B) Majątek obrotowy	Należytość		Uiszczenie		Należytość pozostała z końcem roku 1907			
			K.	g.	K.	g.	K.	g.		
		Z przeniesienia	4.792	K. 87 g.	397.508	48	397.508	48	—	—
		c) 5% od kapitału 8.400 K. hipotekowanego na dobrach Sietnica (na rzecz fundacji Olzszewskiego)	314	„ 66 „						
		d) 5% od niespłaconej reszty kapitału hipotekowanego na realności galic. Towarzystwa pomocy naukowej we Lwowie w pierwotnej sumie 17.473 K. 70 g. (na rzecz fundacji Cieszewskiego i Zawadzkiego)	725	„ 14 „						
		e) 6% od wierzytelności 7.200 K., hipotekowanej na realnościach w Tarnowie (na rzecz fund. Adamskich)	432	„ 54 „						
		f) renta z dochodów z realności l. k. 238 w Krakowie (na rzecz fundacji Jankowskiej)	1.200	„ — „						
		g) renta z dochodów dóbr Zwiąhel, rocznie 200 dukatów holenderskich, ważnych w złocie według każdoczesnego kursu (na rzecz fundacji Ładuńskiego)	2.285	„ — „						
		Razem	9.750	K. 21 g.						
		od tego zwrot nadpłaty należytości ad e)	—	„ 54 „	9.749	67	7.911	61	1.838	06
		Suma rubryki I.	407.258		15	405.420	09	1.838	06	
		Do przeniesienia	407.258		15	405.420	09	1.838	06	

1. Fundusze stypendyjne.

Rubryka	Pozycja	B) Majątek obrotowy	Należytość		Uiszczenie		Należytość pozostała z końcem roku 1907	
			K.	g.	K.	g.	K.	g.
		Z przeniesienia .	407.258	15	405.420	09	1.838	06
II.		Dochody z dóbr i realności.						
	4	Nadwyżka dochodów z dóbr Winniki z przyległościami (fundacya Głowińskiego)	24.229	44	24.229	44	—	—
	5	Nadwyżka dochodów z dóbr Godowa (fund. Dydyńskiego)	3.000	—	3.000	—	—	—
	6	Czynsz dzierżawny z dóbr Jacowce (fund. Strzałkowskiego)	12.120	—	12.120	—	—	—
	7	Czynsz dzierżawny z dóbr Szypowce (fundacya Stupnickich i Jankowskich) .	22.250	—	22.250	—	—	—
	8	Nadwyżka dochodów z dóbr Kochanówka (fundacya Lachowicza)	7.800	—	7.800	—	—	—
	9	Czynsz dzierżawny z dóbr Kuźmina (fundacya Pieściorowskiego):						
		a) należytość zaległa 2.272 K. 18 g.						
		b) „ bieżąca 4.000 „ — „	6.272	18	2.547	67	3.724	51
	10	Nadwyżka dochodów z dóbr Ostrów i Demeszkowce (fundacya Rylskich) .	15.704	54	15.704	54	—	—
	11	Nadwyżka dochodów z realności w Rzeszowie (fundacya dra Jana Towarnickiego)	27.693	76	—	—	27.693	76
	12	Nadwyżka dochodów z realności we Lwowie (fundacya Soleskiego).	4.283	65	4.283	65	—	—
	13	Czynsz dzierżawny z dóbr Urlów (fund. Lipińskich)	5.500	—	5.500	—	—	—
	14	Czynsz dzierżawny z realności w Tarnopolu (fundacya Strzałkowskiego):						
		a) należytość zaległa 24 K. 10 g.						
		b) „ bieżąca 15.600 „ — „	15.624	10	15.624	10	—	—
			144.477	67	113.059	40	31.418	27
		Do przeniesienia . {	407.258	15	405.420	09	1.838	06

1. Fundusze stypendyjne.

Rubryka	Pozycja	B) Majątek obrotowy	Należytość		Uiszczenie		Należytość pozostała z końcem roku 1907	
			K.	g.	K.	g.	K.	g.
		Z przeniesienia .	407.258	15	405.420	09	1.838	06
			144.477	67	113.059	40	31.418	27
	15	Czynsz dzierżawny z dóbr Kłodzienko (fundacya Marynowskiego)	10.714	15	10.714	15	—	—
	16	Czynsz dzierżawny z apteki w Podhajcach (fundacya Karzykiewicza):						
		a) należytość zaległa 544 K. 22 g.						
		b) „ bieżąca 1.680 „ — „	2.224	22	1.404	22	820	—
	17	Nadwyżka dochodów z realności we Lwowie (fundacya Śmiałowskiej)	—	—	—	—	—	—
		Suma rubryki II.	157.416	04	125.177	77	32.238	27
III.		Dochody z innych funduszów.						
	18	Dotacya stała z funduszu krajowego na wyposażenie fundacyi jubileuszowej Cesarza Franciszka Józefa I.	24.000	—	24.000	—	—	—
IV.		Dochody rozmaite.						
	19	Zwrot zastępczo poniesionych wydatków na zaspokojenie należytości rządowych od legatów i aktów prawnych:						
		a) należytość zaległa 66 K. 32 g.						
		b) „ bieżąca 55 „ 28 „						
		Razem . 121 K. 60 g.						
		z tego odpisano 66 „ 32 „	55	28	—	—	55	28
	20	Odsetki zwłoki od nieuiszczonych w terminie płatności czynszów dzierżawnych z dóbr i realności .	838	83	838	83	—	—
	21	Za polowanie na gruntach dworskich w Kłodzienku (fund. Marynowskiego)	300	—	300	—	—	—
	22	Ze sprzedaży drzewostanu w lesie kłodzienieckim	2.108	70	2.108	70	—	—
		Do przeniesienia .	3.302	81	3.247	53	55	28
			588.674	19	554.597	86	34.076	33

1. Fundusze stypendyjne.

Rubryka	Pozycja	B) Majątek obrotowy	Należytość		Uiszczenie		Należytość pozostała z końcem roku 1907	
			K.	g.	K.	g.	K.	g.
		Z przeniesienia .	588.674	19	554.597	86	34.076	33
			3.302	81	3.247	53	55	28
23		Dochód z lasu i łąk w Urlowie (fund. Lipińskich) w kwocie 5.161 K. 99 g. od tego zwroty . 2.750 „ — „						
		Czysty dochód	2.411	99	2.411	99	—	—
24		Odszkodowanie za spaloną karczmę w Urlowie	2.040	—	2.040	—	—	—
25		Zwrot nadpłaty odsetków zwłoki od należytości rządowej, wymierzonej od spadku po śp. Stanisławie Karzykiewicz	496	99	496	99	—	—
26		Zwrot nadpłaty należytości ekwiwalentowej od majątku fundacyi Kuczyńskiego wraz z odsetkami zwłoki	422	64	422	64	—	—
27		Reszta pretensyi do masy spadkowej śp. Stanisława Gniewosza z tytułu administracyi dóbr Kuźmina (fundacya Pieściorowskiego)	714	29	—	—	714	29
28		Mylne dochody 5.290 K. 50 g. od tego zwroty 5.290 „ 50 „	—	—	—	—	—	—
29		Zasilki pobrane z rachunku r. 1908 na wyrównanie niedoborów fundacyi	40.355	55	40.355	55	—	—
30		Wpływy i zwroty rozmaite:						
		a) należytość zaległa 75 K. — g.						
		b) „ bieżąca 393 „ 66 „						
		Razem 468 K. 66 g.						
		od tego zwroty 100 „ — „						
		Czysty dochód	368	66	267	—	101	66
		Suma rubryki IV.	50.112	93	49.241	70	871	23
		Suma dochodów wszystkich rubryk	638.787	12	603.839	56	34.947	56
31		Zaliczki wyrachowane i zwrócone:						
		a) dawne 138.618 K. 94 g.						
		b) bieżące 6.114 „ 59 „	144.733	53	12.225	92	132.507	61
		Do przeniesienia	783.520	65	616.065	48	167.455	17

1. Fundusze stypendyjne.

Rubryka	Pozycja	B) Majątek obrotowy	Należyżość		Uiszczenie		Należyżość pozostała z końcem roku 1907	
			K.	g.	K.	g.	K.	g.
		Z przeniesienia .	783.520	65	616.065	48	167.455	17
32		Efekty zakupione (książeczki wkładkowe Banku krajowego i gal. Kasy oszczędności) w sumie . 28.146 K. 88 g.						
		od tego efekty spieniężone 22.527 „ 73 „	5.619	15	5.619	15	—	—
		<u>Ogółem dochody</u>	<u>789.139</u>	<u>80</u>	<u>621.684</u>	<u>63</u>	<u>167.455</u>	<u>17</u>
		Do tego :						
		Zapas kasowy z początkiem r. 1907:						
		a) w gotówce 254.650 K. 38 g.						
		b) w efektach 24.778 „ 95 „	—	—	279.429	33	—	—
		<u>Razem</u>	<u>—</u>	<u>—</u>	<u>901.113</u>	<u>96</u>	<u>—</u>	<u>—</u>
		Wydatki.						
		Stypendya.						
I.	1	Stypendya dla 1003 uczniów:						
		a) należyżość zaległa 15.103 K. 68 g.						
		z tego odpisano 7.680 „ 51 „						
		pozostaje 7.423 K. 17 g.						
		b) należyżość bieżąca 338.843 „ 83 „						
		Razem *346.267 „ — g.						
		od tego zwroty 1.728 „ — „						
		<u>Czysty wydatek</u>	<u>344.539</u>	<u>—</u>	<u>322.143</u>	<u>08</u>	<u>22.395</u>	<u>92</u>
	2	Oplaty za uczniów wychowywanych w e. k. Zakładach wojskowych (z fundacyi jubileuszowej Cesarza Franciszka Józefa I.) 12.036 K. — g.						
		z tego odpisano 80 „ — „	11.956	—	11.956	—	—	—
		<u>Suma rubryki I.</u>	<u>356.495</u>	<u>—</u>	<u>334.099</u>	<u>08</u>	<u>22.395</u>	<u>92</u>
		Do przeniesienia .	356.495	—	334.099	08	22.395	92

1. Fundusze stypendyjne.

Rubryka	Pozycja	B) Majątek obrotowy	Należyłość		Uiszczenie		Należyłość pozostała z końcem roku 1907	
			K.	g.	K.	g.	K.	g.
		Z przeniesienia	356.495	—	334.099	08	22.395	92
II.		Cele naukowe i dobroczynne.						
	3	Wsparcia z fundacyi Brzezińskiego dla ubogich uczniów miasta Lwowa	630	—	630	—	—	—
	4	Subwencya z fundacyi Tarnowskiej dla bursy im. św. Kazimierza w Tarnowie	140	—	70	—	70	—
	5	Wsparcia nadzwyczajne z fundacyi Dydyńskiego dla rygorozantów i ukończonych uczniów uniwersytetu lwowskiego	600	—	600	—	—	—
	6	Nagrody z fundacyi Jeleńskiego dla celujących uczniów kraj. szkoły rolniczej w Czernichowie	180	—	180	—	—	—
	7	Nagrody z fundacyi Karzykiewicza dla kandydatów stanu nauczycielskiego	2.000	—	2.000	—	—	—
	8	Na sprawienie odzieży i przyborów szkolnych dla ubogiej dziatwy szkolnej:						
		a) w Skalacie (z fundacyi Włochowicza)	164	K. — g.				
		b) w Tarnobrzegu (z fundacyi Reifera)	36	" — "				
		c) w Żółkwi (z fundacyi Kopińskiego)	210	" — "	410	—	—	—
	9	Jednorazowe stypendyum z fundacyi Solowijów dla byłych uczniów i uczeniczki szkoły ludowej w Herbutowie:						
		a) efektami (książeczka wkładkowa Kasy oszczędności)	101	K. 03 g.				
		b) gotówką	61	" 54 "	162	57	—	—
	10	Na cele galic. Towarzystwa pomocy naukowej we Lwowie dochody fundacyi Cieszewskiego i Zawadzkiego	841	65	841	65	—	—
	11	Dotacje z fundacyi Horodeńskiej dla zakładów wychowawczych:						
		a) OO. Zmartwychwstańców we Lwowie	466	K. 28 g.				
		Do przeniesienia	466	K. 28 g.	4.964	22	4.894	22
			356.495	—	334.099	08	22.395	92

1. Fundusze stypendyjne.

Rubryka	Pozycja	B) Majątek obrotowy	Należytość		Uiszczenie		Należytość pozostała z końcem roku 1907	
			K.	g.	K.	g.	K.	g.
		Z przeniesienia 466 K. 28 g.	356.495	—	334.099	08	22.395	92
			4.964	22	4.894	22	70	—
		b) OO. Zmartwychwstańców w Krakowie 466 „ 28 „						
		c) ks. Bosko w Miejscu Piastowem 932 „ 56 „	1.865	12	1.865	12	—	—
12		Zasiłek z fundacji Strzałkowskiego na budowę łac. kościoła w Jacowcach .	5.000	—	5.000	—	—	—
13		Zasiłki z fundacji Dr. Jana Towarnickiego dla burs, ochronek, internatów i towarzystw naukowych, oraz jednorazowe zapomogi dla ubogich uczniów, sierót i wdów 11.870 K. — g.						
		z tego odpisano 60 „ — „	11.810	—	11.810	—	—	—
		<u>Suma rubryki II.</u>	<u>23.639</u>	<u>34</u>	<u>23.569</u>	<u>34</u>	<u>70</u>	<u>—</u>
III.		Wsparcia jednorazowe.						
14		Jednorazowe zapomogi dla krewnych z fundacji Lachowicza	3.400	—	3.400	—	—	—
15		Jednorazowe wsparcia dla krewnych z fundacji im. Waleryana Czaykowskiego i im. Czaykowskich	2.200	—	2.200	—	—	—
16		Zapomogi jednorazowe dla krewnych z fundacji Bazylego Lewickiego	160	—	160	—	—	—
17		Jednorazowe wsparcia dla krewnych z fundacji Strzałkowskiego	600	—	600	—	—	—
18		Jednorazowy zasiłek z fundacji Stupnickich i Jankowskich	150	—	150	—	—	—
19		Zasiłki jednorazowe dla biednych uczniów z fundacji Dra Jana Towarnickiego	800	—	800	—	—	—
20		Zapomogi dla biednych uczniów i uczenie z fundacji Horodeńskiej	1.800	—	1.800	—	—	—
		<u>Suma rubryki III.</u>	<u>9.110</u>	<u>—</u>	<u>9.110</u>	<u>—</u>	<u>—</u>	<u>—</u>
		Do przeniesienia	389.244	34	366.778	42	22.465	92

1. Fundusze stypendyjne.

Rubryka	Pozycja	B) Majątek obrotowy	Należytość		Uiszczenie		Należytość pozostała z końcem roku 1907	
			K.	g.	K.	g.	K.	g.
		Z przeniesienia	389.244	34	366.778	42	22.465	92
IV.		Subwencye stałe.						
	21	Kapituła katedralna obrz. łac. we Lwowie z fundacyi Głowińskiego	892	93	892	92	—	—
	22	Zakład ubogich we Lwowie z fundacyi Głowińskiego	25	20	25	20	—	—
	23	Dom kalek im. św. Łazarza we Lwowie z fundacyi Głowińskiego	16	80	16	80	—	—
	24	Galicyjski fundusz religijny z fundacyi Głowińskiego	115	08	115	08	—	—
	25	Kościół OO. Jezuitów we Lwowie z fundacyi Russyana	42	—	42	—	—	—
		<u>Suma rubryki IV.</u>	<u>1.092</u>	<u>—</u>	<u>1.092</u>	<u>—</u>	<u>—</u>	<u>—</u>
V.		Legaty i pensye.						
	26	Baranowska Augusta z fundacyi Laskowskich	200	—	200	—	—	—
	27	Dydyńska Julia z fundacyi Pieściorowskiego	440	—	440	—	—	—
	28	Pisz Wincenta „ „	80	—	80	—	—	—
	29	Nowosielecy Bronisław i Zofia z fundacyi Pieściorowskiego	800	—	800	—	—	—
	30	Woźniak Felicya z fundacyi Pieściorowskiego	40	—	40	—	—	—
	31	Jełowicka Kamila z fundacyi Strzałkowskiego	1.200	—	1.200	—	—	—
	32	Mieszkowska Karolina z fundacyi Adamskich	720	—	720	—	—	—
	33	Gieła Jan z fundacyi Michalewiczów .	843	10	843	10	—	—
		<u>Suma rubryki V.</u>	<u>4.323</u>	<u>10</u>	<u>4.323</u>	<u>10</u>	<u>—</u>	<u>—</u>
		Do przeniesienia .	394.659	44	372.193	52	22.465	92

1. Fundusze stypendyjne.

Rubryka	Pozycja	B) Majątek obrotowy	Należyłość		Uiszczenie		Należyłość pozostała z końcem roku 1907	
			K.	g.	K.	g.	K.	g.
VI.		Z przeniesienia	394.659	44	372.193	52	22.465	92
		Wsparcia stałe i zaopatrzenia.						
	34	Wsparcia stałe po 1.200 K. dla 5 krewnych z fundacyi Waleryana Czaykowskiego	6.000	—	6.000	—	—	—
	35	Wsparcia stałe po 800 K. dla 6 krewnych z fundacyi Rylskich (z tych jedno od 1. lipca 1907)	4.400	—	4.399	96	—	04
		<u>Suma rybryki VI.</u>	<u>10.400</u>	<u>—</u>	<u>10.399</u>	<u>96</u>	<u>—</u>	<u>04</u>
VII.		Podatki i nalezyłości rządowe.						
	36	Nalezyłość ekwiwalentowa od majątków ruchomych i nieruchomych fundacyi:						
		a) Horodeńskiej 40 K. 92 g.						
		b) Heferna 28 „ 60 „						
		c) Lachowicza 367 „ 50 „						
		d) Lipińskich 5.500 „ 50 „						
		e) Kuczyńskiego 171 „ 64 „						
		f) Pieściorowskiego 225 „ — „						
		g) Soleskiego 911 „ 08 „						
		h) Strzałkowskiego 1.399 „ 95 „						
		i) Stupnickich i Jankowskich 914 „ 55 „						
		<u>Razem 9.559 K. 74 g.</u>						
	do tego zwroty 171 „ 64 „							
	<u>Czysty wydatek</u>	<u>9.388</u>	<u>10</u>	<u>9.388</u>	<u>10</u>	<u>—</u>	<u>—</u>	
37	Nalezyłość rządowa od legatów, listów fundacyjnych, kontraktów i innych aktów prawnych tudzież taksa depozytowa	188	29	188	29	—	—	
	<u>Do przeniesienia</u>	<u>9.576</u>	<u>39</u>	<u>9.576</u>	<u>39</u>	<u>—</u>	<u>—</u>	
		<u>405.059</u>	<u>44</u>	<u>382.593</u>	<u>48</u>	<u>22.365</u>	<u>96</u>	

1. Fundusze stypendyjne.

Rubryka	Pozycja	B) Majątek obrotowy	Należyłość		Uiszczenie		Należyłość pozostała z końcem roku 1907	
			K.	g.	K.	g.	K.	g.
		Z przeniesienia . {	405.059	44	382.593	48	22.465	96
			9.576	39	9.576	39	—	—
38		Podatek gruntowy i domowo-klasowy z dodatkami z dóbr i realności fundacyi :						
		a) Marynowskiego . 2.525 K. 01 g.						
		b) Lipińskich . . 1.032 „ 12 „						
		c) Pieściorowskiego . 661 „ 09 „						
		d) Strzałkowskiego . 7.333 „ 34 „	11.551	56	11.551	56	—	—
39		Podatek osobisto-dochodowy od płacy nadkuratora fundacyi Dra Jana Towarnickiego	386	53	386	53	—	—
40		Podatek rentowy od dochodów z papierów wartościowych	927	40	927	40	—	—
		<u>Suma rubryki VII.</u> .	<u>22.441</u>	<u>88</u>	<u>22.441</u>	<u>88</u>	<u>—</u>	<u>—</u>
VIII.		Wydatki administracyjne.						
41		Płace :						
		a) Władysław Towarnicki, nadkurator fundacyi Dr. Jana Towarnickiego . 8.000 K. — g						
		b) Maryan Jędrzejowicz, kurator fundacyi Dra Jana Towarnickiego . . 800 „ — „						
		c) Stanisław Dąbski, drugi kurator fundacyi Dra Jana Towarnickiego . . 800 „ — „						
		d) Stanisław Lachowicz, administrator majątku nieruchomości fundacyi Dra Antoniego Lachowicza 800 „ — „	10.400	—	10.400	—	—	—
		Do przeniesienia . {	10.400	—	10.400	—	—	—
			427.501	32	405.035	36	22.465	96

1. Fundusze stypendyjne.

Rubryka	Pozycja	B) Majątek obrotowy	Należyłość		Uiszczenie		Należyłość pozostała z końcem roku 1907	
			K.	g.	K.	g.	K.	g.
		Z przeniesienia	427.501	32	405.035	36	22.465	96
			10.400	—	10.400	—	—	—
42	Zaslugi i wynagrodzenia:							
	a) administratora realności w Tarnopolu (z fundacyi Strzałkowskiego)	500 K. — g.						
	b) inżyniera za nadzоровanie robót budowlanych w realności w Tarnopolu	400 „ — „						
	c) służby lasowej w Urlowie z fundacyi Lipińskich	632 „ 59 „	1.532	59	1.532	59	—	—
43	Remuneracye stałe referenta spraw stypendyjnych, kasjera, zastępcy kasjera i likwidatora stypendyów w myśl aktów fundacyjnych:							
	a) Lachowicza	680 K. — g.						
	b) Waleryana Czajkowskiego	180 „ — „						
	c) Dra Jana Towarnickiego	240 — „	1.100	—	1.100	—	—	—
44	Remuneracye niestałe		120	—	120	—	—	—
45	Konserwacye i budowy:							
	a) koszta pobudowania studni z pompą na folwarku w Szypowcach (fundacya Stupnickich i Jan-kowskich)	5.091 K. 60 g.						
	b) koszta adaptacyi dworu i budynków gospodarczych w Szypowcach	14.213 „ 97 „						
	Do przeniesienia	19.305 K. 57 g.	13.152	59	13.152	59	—	—
			427.501	32	405.035	36	22.465	96

1. Fundusze stypendyjne.

Rubryka	Pozycja	B) Majątek obrotowy	Należyłość		Uiszczenie		Należyłość pozostała z końcem roku 1907	
			K.	g.	K.	g.	K.	g.
		Z przeniesienia . . . 19.305 K. 57 g.	427.501	32	405.035	36	22.465	96
			13.152	59	13.152	59	—	—
		c) koszta postawienia czworaku dla służby na folwarku w Szypowcach 5.460 „ — „						
		d) koszta rekonstrukcy realności w Tarnopolu (fundacya Strzałkowskiego) 22.654 „ 20 „	47.419	77	45.787	16	1 632	61
		Suma rubryki VIII.	60.572	36	58.939	75	1.632	61
IX.	46	Gotówka przeniesiona do majątku zarodowego 106.226 K. 91 g. od tego przeniesiona z majątku zarodow. 192 „ 60 „						
		Czysty wydatek	106.034	31	106.034	31	—	—
X.		Wydatki i zwroty rozmaite.						
	47	Raty amortyzacyi pożyczek zaciągniętych na hipotekę dóbr i realności: a) z fundacyi Strzałkowskiego 3.561 K. 66 g. b) z fundacyi Lachowicza 2.802 „ 30 „ c) z fundacyi Lipińskich 721 „ 90 „	7.085	86	7.085	86	—	—
	48	Zasilki do rachunku r. 1906 na pokrycie niedoborów	2.454	13	2.454	13	—	—
	49	Koszta ogłoszenia konkursów na wakujące stypendya	6.519	63	6.519	63	—	—
	50	Koszta komisyjne spowodowane wyjazdami w sprawach fundacyjnych	330	73	330	73	—	—
		Do przeniesienia	16.390	35	16.390	35	—	—
			594.107	99	570.009	42	24.098	57

1. Fundusze stypendyjne.

Rubryka	Pozycja	B) Majątek obrotowy	Należytość		Uiszczenie		Należytość pozostała z końcem roku 1907	
			K.	g.	K.	g.	K.	g.
		Z przeniesienia	594.107	99	570.009	42	24.098	57
			16.390	35	16.390	35	—	—
51		Koszta notaryalne i honorarya adwokackie za zastępstwo w sprawach fundacyjnych :						
		a) należytość zaległa 600 K. — g.						
		b) „ bieżąca 43 „ 99 „	643	99	643	99	—	—
52		Koszta ubezpieczenia budynków dzierżawnych 515 K. 32 g.						
		od tego zwroty 394 „ 41 „						
		Czysty wydatek	120	91	120	91	—	—
53		Prestacje szkolne i dobrowolne datki na szkoły	721	46	721	46	—	—
54		Dotacja z fundacji Strzałkowskiego dla łac. ekspozytury w Łazówce	100	—	100	—	—	—
55		Honorarium za sporządzenie planu gospodarstwa lasowego w Kłodzienku (z fundacji Marynowskiego)	600	—	600	—	—	—
56		Wynagrodzenie za nadsiewy na gruntach dzierżawnych w dobrach Szypowce dla byłego dzierżawcy Stanisława Antonowicza (z fundacji Strzałkowskiego)	697	—	697	—	—	—
57		Na potrzeby administracji dóbr Urłowa (fundacja Lipińskich)	536	25	536	25	—	—
58		Na rachunek udziału nieletnich Lipińskich w dochodach z dóbr Urłów	197	50	197	50	—	—
59		Odsetki od kapitału dłużnego Bankowi krajowemu z tytułu ceny kupna dóbr Kłodzienko (fnnd. Marynowskiego)	8.751	56	4.354	78	4.396	78
60		Na potrzeby kancelaryjne jak porta, telegramy, stemple, druki, odbitki litograficzne i papier 384 K. 90 g.						
		od tego zwroty 2 „ 50 „						
		Czysty wydatek	382	40	382	40	—	—
		Do przeniesienia	29.141	42	24.744	64	4.396	78
			594.107	99	570.009	42	24.098	57

1. Fundusze stypendyjne.

Rubryka	Pozycja	B) Majątek obrotowy	Należytość		Uiszczenie		Należytość pozostała z końcem roku 1907	
			K.	g.	K.	g.	K.	g.
61	Różne drobne należności i zwroty	Z przeniesienia	594.107	99	570.009	42	24.098	57
			29.141	42	24.744	64	4.396	78
			254	31	194	31	60	—
		<u>Suma rubryki X.</u>	29.395	73	24.938	95	4.456	78
		<u>Suma wydatków wszystkich rubryk.</u>	623.503	72	594.948	37	28.555	35
62	Zaliczki do wyrachowania		6.114	59	6.114	59	—	—
63	Gotówka wydana na zakupno efektów (książeczki wkładowe Banku krajowego i galicyjskiej Kasy oszczędności)	28.146 K. 88 g.						
	od tego pobrana za spieniężone efekty	22.527 „ 73 „	5.619	15	5.619	15	—	—
	Ogółem wydatki		635.237	46	606.682	11	28.555	35
	Do tego :							
	Zapasy kasowe z końcem r. 1907 :							
	a) w gotówce	264.134 K. 78 g.						
	b) w efektach (książeczki wkładowe)	30.297 „ 07 „	—	—	294.431	85	—	—
	<u>Razem zgodnie ze sumą dochodów.</u>		—	—	901.113	96	—	—

Stan majątku obrotowego z końcem roku 1907.

	Szczegół	Ogół
<i>Stan czynny.</i>		
A. Zapasy kasowe:		
1) w gotówce		264.134 K. 78 g.
2) w efektach:		
a) 4% książeczki wkładowe Banku krajowego	27.792 K. 49 g.	
b) 4% „ „ gal. Kasy Oszcz.	2.504 „ 58 „	30.297 „ 07 „
B. Należności czynne		167.455 „ 17 „
Suma stanu czynnego		461.887 K. 02 g.
<i>Stan bierny.</i>		
1. Należności biernie		28.555 „ 35 „
Czysty stan czynny		433.331 K. 67 g.

1. Fundusze stypendyjne.

Uwagi do zamknięcia rachunku majątku obrotowego.

1) Czysty stan czynny tego majątku wynosi z końcem roku 1907, jak wyżej wykazano, kwotę 433.331 K. 67 g.

Z porównania z takimże stanem z końcem roku 1906 w kwocie 405.977 „ 77 „

okazuje się **przyrost** stanu czynnego w roku 1907 o kwotę 27.353 K. 90 g.

a to głównie wskutek przyrostu w gotówce w efektach i w należnościach czynnych, a mianowicie:

a) Stan gotówki z końcem roku 1907 wynosił 264.134 K. 78 g.
 Stan gotówki z końcem roku 1906 wynosił 254.650 „ 38 „ przyrost o 9.484 K. 40 g.

b) Stan efektów z końcem roku 1907 wynosił 30.297 K. 07 g.
 Stan efektów z końcem roku 1906 wynosił 24.778 „ 95 „ przyrost o 5.518 „ 12 „

c) Stan należności czynnych z końcem roku 1907 wynosił 167.455 K. 17 g.
 Stan należności czynnych z końcem roku 1906 wynosił 142.252 „ 12 „ przyrost o 25.203 „ 05 „
Razem przyrost (wynik dodatni) 40.205 K. 57 g.

d) Stan należności biernych z końcem roku 1907 wynosił 28.555 K. 35 g.
 Stan należności biernych z końcem roku 1906 wynosił 15.703 „ 68 „ przyrost czyli wynik ujemny o 12.851 „ 67 „

Z zestawienia obu wynikłości okazuje się **przyrost** j. w. 27.353 K. 90 g.

2) Wykazaną w Rubr. I. poz. 3. g) dochodów rentę z dóbr Zwiąhel stanowią 200 dukatów holenderskich, płatnych w złocie w dwóch półrocznych ratach po 100 dukatów, dnia 8. lutego i 8. sierpnia każdego roku, a wartość ich oblicza się według kursu, notowanego przez Izbę handlową lwowską w dniach płatności rat.

3) Wykazane w Rubr. IV. poz. 29. dochodów zasiłki pobrane z rachunku roku 1908 na wyrównanie niedoborów niektórych fundacji tem się tłumaczy, że z jednej strony w fundacji Dra Jana Towarnickiego nie wpłynęła do kasy nadwyżka dochodów za r. 1906 (została użyta na budowę szkoły w Miłocinie), a z drugiej strony były większe wydatki inwestycyjne w fundacji Strzałkowskiego i Stupnickich-Jankowskich (jak poz. 45. wydatków). wskutek czego w fundacjach tych okazał się znaczny niedobór, który musiał być pokryty chwilowo zaliczkami, względnie zasiłkami z roku następnego.

4) Z zapasu kasowego w gotówce, wykazanego w smnie 264.134 K. 78 g., rozporządzną kwotę sfruktyfikowano w roku 1908 na rzecz majątku zarodowego odnośnych fundacyj.

2. Administracja dóbr Winniki

Rubryka	Pozytywa	Majątek obrotowy	Należytość		Uiszczenie		Należytość pozostała z końcem roku 1907	
			K.	g.	K.	g.	K.	g.
		i ochody.						
		A) Gospodarstwo gruntowe.						
I.	1	Czynsze dzierżawne z gruntów, łąk i ogrodów: a) należytość zaległa . 291 K. — g. b) „ bieżąca . 1.314 „ 10 „ <hr/> razem . 1.605 K. 10 g. odpisano . 123 „ — „ <hr/> 1.482 K. 10 g. od tego zwrot korelatywny 2 „ — „ <hr/> Czysty dochód	1.480	10	1.480	10	—	—
II.	2	Czynsze dzierżawne z budynków wydzierżawionych propinatorowi i czynsz dzierżawny z propinacyi: a) należytość zaległa . 22.723 K. 26 g. b) „ bieżąca . 5.270 „ — „	27.993	26	5.270	—	22.723	26
III.	3	Zwrot kosztów zarządu	—	—	—	—	—	—
IV.	4	Dochody rozmaite: Odsetki zwłoki od rat zaległych i inne — należytość zaległa	387	38	—	—	387	38
		B) Gospodarstwo lasowe.						
V.	5	Dochód ze sprzedaży drzewa opałowego	22.334	70	22.334	70	—	—
	6	„ „ „ „ „ materiałowego	11.402	20	11.402	20	—	—
	7	Dochód z „ grzywien i szkód lasowych: a) należytość zaległa . 543 K. 84 g. b) „ bieżąca . 41 „ 90 „	585	74	41	90	543	84
	8	Zwrot kosztów rąbania	99	20	99	20	—	—
	9	Rozmaite dochody i dochód z ubocznych użytków lasowych i polowania	1.676	90	1.676	90	—	—
		<hr/> Suma rubryki V.	36.098	74	35.554	90	543	84
		<hr/> Suma wszystkich dochodów	65.959	48	42.305	—	23.654	48

2. Administracya dóbr Winniki.

Rubryka	Pozycja	Majątek obrotowy	Należyłość		Uiszczzenie		Należyłość pozostała z końcem roku 1907	
			K.	g.	K.	g.	K.	g.
Wydatki.								
I.	A) Gospodarstwo gruntowe.							
	1	Utrzymanie i adaptacya budynków gospodarskich	140	—	140	—	—	—
	2	Asekuracya budynków gospodarskich 285 K. 60 g. od tego zwrot korelatywny 195 „ 31 „						
		czysty wydatek	90	29	90	29	—	—
		Suma rubryki I.	230	29	230	29	—	—
II.	B) Gospodarstwo lasowe.							
	3	Utrzymanie budynków lasowych	—	—	—	—	—	—
	4	Koszta wyrębu drzewa opałowego	1.634	70	1.634	70	—	—
	5	Koszta wyróbki drzewa materyałowego	—	—	—	—	—	—
	6	Rozmaite wydatki:						
		a) tantiema i pniowe zarządcy lasów	1.728	92	1.728	92	—	—
		b) koszta uprawy lasów, utrzymanie rowów granicznych i dróg lasowych	412	75	412	75	—	—
		c) koszta z tytułu prestacyi drogowych i wykupna szarwarku	15	—	15	—	—	—
		d) koszta polowania	84	30	84	30	—	—
		Suma rubryki II.	3.875	67	3.875	67	—	—
III.	C) Koszta zarządu.							
	7	Płace zarządcy lasów, gajowych i kominiarza 3.718 K. — g. od tego zwrot korelatywny 22 „ — „						
		czysty wydatek	3.696	—	3.696	—	—	—
	8	Pensye i dary z łaski	—	—	—	—	—	—
	9	Emolumenta drzewem i gotówką	1.195	60	1.195	60	—	—
	10	Rozmaite wydatki:						
		a) datek na premie szkolne	60	—	60	—	—	—
		b) koszta kancelaryjne	139	71	139	71	—	—
		c) wynagrodzenia dla służby lasowej za wykrycie szkód lasowych	24	25	24	25	—	—
		Suma rubryki III.	5.115	56	5.115	56	—	—
		Do przeniesienia	9.221	52	9.221	52	—	—

2. Administracja dóbr Winniki.

Rubryka	Pozycja	Majątek obrotowy	Należytość		Uiszczenie		Należytość pozostała z końcem roku 1907	
			K.	g.	K.	g.	K.	g.
		Z przeniesienia	9.221 ⁵⁷	52	9.221	52	—	—
IV.	11	D) Podatki rządowe	6.590	63	6.590	63	—	—
V.		E) Wydatki z prawa patronatu.						
	12	Płace księży i nauczycieli	1.360	80	1.360	80	—	—
	13	Emolumenta tychże drzewem	694	—	694	—	—	—
	14	Prestacje szkolne	208	61	208	61	—	—
		Suma rubryki V.	2.263	41	2.263	41	—	—
VI.	15	Nadwyżka dochodów przeniesiona do fundacyi stypendyjnej ś. p. Samuela Głowińskiego	24.229	44	24.229	44	—	—
		Suma wszystkich wydatków	42.305	—	42.305	—	—	—

Uwaga. Wartość dóbr zarachowana w ogólnem zamknięciu rachunkowem kompleksu funduszków stypendyjnych.

Wykazane z końcem roku 1907 należytości czynne w ogólnej sumie 23.654 K. 48 g. stanowią pretensye:

1) do masy spadkowej bł. p. Salomona Tanda, byłego dzierżawcy propinacyjnego w Winnikach:

a) z tytułu czynszu dzierżawnego w kwocie 22.723 K. 26 g.

b) „ odsetek zwłoki 387 „ 38 „

2) z tytułu szkód wyrządzonych przy trasowaniu kolci Lwów-Podhajce

543 „ 84 „

razem j. w. 23.654 K. 48 g.

O ściągnięciu należytości ad 1) od masy spadkowej Salomona Tanda toczy się proces cywilno-sądowy.

3. Fundusz stanowy — sierociński.

Rubryka	Pozycja	A) Majątek zarodowy	Należytość		Uiszczenie		Należytość pozostała z końcem roku 1907	
			K.	g.	K.	g.	K.	g.
		Dochody.						
	1	Gotówka pobrana z majątku obrotowego	697	73	697	73	—	—
	2	Efakta zakupione 819 K. 31 g. od tego spieniężone 101 „ 98 „						
		Rzeczywiste przykupno	717	33	717	33	—	—
		Suma dochodów	1.415	06	1.415	06	—	—
		Zapas z początkiem roku 1907 w efektach	—	—	97.101	98	—	—
		Razem	—	—	98.517	04	—	—
		Wydatki.						
	1	Gotówka wydana na zakupno efektów 799 K. 71 g. od tego pobrana za spieniężone efekta 101 „ 98 „						
		Rzeczywisty wydatek	697	73	697	73	—	—
		Suma wydatków	697	73	697	73	—	—
		Zapas z końcem roku 1907 w efektach	—	—	97.819	31	—	—
		Razem	—	—	98.517	04	—	—

Stan majątku zarodowego z końcem roku 1907.

<i>Stan czynny.</i>	<i>Zapas kasowy w efektach:</i>	<i>Szczegół</i>	<i>Ogół</i>
1.	4½% listy zastawne Banku krajowego	3.400 K. — g.	
2.	4% „ „ „ „	33.700 „ — „	
3.	4% „ „ „ galic. Towarzystwa kredytowego ziemskiego	52.400 „ — „	
4.	4% obligacje kolejowe Banku krajowego	4.400 „ — „	
5.	4% obligacje galicyjsk. pożyczki krajowej z roku 1893	2.800 „ — „	
6.	4% obligacje gal. funduszu propinacyjnego	1.000 „ — „	
7.	książeczka wkładowa Banku kraj.	119 „ 31 „	97.819 K. 31 g.
	Suma stanu czynnego		97.819 K. 31 g.
<i>Stan bierny</i>			— „ — „
	Czysty stan czynny		97.819 K. 31 g.
W porównaniu z takimże stanem z końcem roku 1906.			97.101 „ 98 „
okazuje się przyrost majątku o			717 K. 33 g.

3. Fundusz stanowy — sierociński.

Rubryka	Pozycja	B) Majątek obrotowy	Należyłość		Uiszczenie		Należyłość pozostała z końcem roku 1907	
			K.	g.	K.	g.	K.	g.
		Dochody.						
1		Odsetki od efektów:						
		a) 4 $\frac{1}{2}$ % od listów zast. Banku krajowego . 153 K. — g.						
		b) 4% od listów zastaw. Banku krajowego . 1.335 „ 01 „						
		c) 4% od listów zastaw. galicyj. Towarzystwa kredyt. ziemskiego . 2.096 „ — „						
		d) 4% od obligacyj kolej. Banku krajowego . 176 „ — „						
		e) 4% od obligacyj gali- cyjskiej pożyczki kra- jowej z roku 1893 . 112 „ — „						
		f) 4% od obligacyj gal. fun- duszu propinacyjnego . 40 „ — „						
		g) odsetki narosłe na ksią- żeczce Banku krajow. 33 „ 11 „						
		3.945 K. 12 g.						
		od tego podatek rentowy . 10 „ 48 „						
		Czysty dochód . . .	3.934	64	3.934	64	—	—
		Suma dochodów . . .	3.934	64	3.934	64	—	—
		Zapas z początkiem roku 1907 w gotówce	—	—	—	—	—	—
		Razem . . .	—	—	3.934	64	—	—

3. Fundusz stanowy — sierociński.

Rubryka	Pozycja	B) Majątek obrotowy	Należytość		Uiszczenie		Należytość pozostała z końcem roku 1907	
			K.	g.	K.	g.	K.	g.
		Wydatki.						
		Utrzymanie sierót:						
1		Siedm miejsc w zakładzie pod wezwaniem św. Antoniego we Lwowie dla osieroconych chłopców	1.680	—	1.680	—	—	—
2		Cztery miejsca w szkole ogrodniczej utrzymywanej przez zjednoczone galicyjskie Towarzystwo dla ogrodnictwa i pszczelnictwa we Lwowie	378	—	378	—	—	—
3		Cztery miejsca w zakładzie pod wezwaniem św. Józefa w Krakowie dla osieroconych chłopców	960	—	—	—	960	—
4		Gotówka wydana do majątku zarodowego 697 K. 73 g.						
		z tego zarachowano w roku 1906 664 „ 62 „	33	11	33	11	—	—
		Suma wydatków	3.051	11	2.091	11	960	—
		Zapas z końcem roku 1907 w gotówce	—	—	1.843	53	—	—
		Razem	—	—	3.934	64	—	—

Uwaga. Kosztem tego funduszu utrzymuje się obecnie 15 sierót, a mianowicie opłaca się: siedm miejsc po 240 K. rocznie w Zakładzie św. Antoniego w Lwowie; cztery miejsca po 126 K. rocznie w szkole ogrodniczej we Lwowie i cztery miejsca po 240 K. rocznie w Zakładzie św. Józefa w Krakowie.

Z wykazanego powyżej zapasu z końcem roku 1907 w gotówce 1.843 K. 53 g. zarezerwowano na pokrycie wykazanej w Rubr. I. poz. 3 wyd. należytości biernej kwotę 960 „ — „ resztę zaś w kwocie 883 K. 53 g. sfrutyfikowano z początkiem r. 1908 na rzecz majątku zarodowego.

4. Fundusz Aleksandra hr. Stadnickiego.

Rubryka	Pozycja	A) Majątek zarodowy	Należytość		Uiszczenie		Należytość pozostała z końcem roku 1907	
			K.	g.	K.	g.	K.	g.
		Dochody.						
	1	Efekta zakupione 211 K. — g. od tego spieniężone 200 „ — „						
		Rzeczywiste przykupno . .	11	—	11	—	—	—
		Suma dochodów	11	—	11	—	—	—
		Zapas z początkiem r. 1907 w efektach	—	—	48.033	74	—	—
		Razem	—	—	48.044	74	—	—
		Wydatki.						
	1	Gotówka wydana na zakupno efektów 200 K. — g. od tego pobrana za spieniężone efekta 200 „ — „						
		Rzeczywisty wydatek . .	—	—	—	—	—	—
		Suma wydatków	—	—	—	—	—	—
		Zapas z końcem roku 1907 w efektach	—	—	48.044	74	—	—
		Razem	—	—	48.044	74	—	—

Stan majątku zarodowego z końcem roku 1907.

	Szczegół	Ogół
<i>Stan czynny.</i> Zapas kasowy w efektach:		
1. 4 ¹ / ₂ ⁰ / ₁₀ listy zastawne Banku krajowego	200 K. — g.	
2. 4 ⁰ / ₁₀ „ „ „ „ „ „	26.900 „ — „	
3. 4 ⁰ / ₁₀ „ „ „ „ „ „ galic. Towarzystwa kredytowego ziemskiego	2.200 „ — „	
4. 4 ⁰ / ₁₀ obligacye galic. pożyczki kraj. z r. 1893	16.700 „ — „	
5. 4 ⁰ / ₁₀ „ „ „ „ „ „ pożyczki miasta Lwowa	2.000 „ — „	
6. książeczka wkładcowa Banku krajowego	44 „ 74 „	48.044 K. 74 g.
	Suma stanu czynnego	48 044 K. 74 g.
<i>Stan bierny</i>		— „ — „
Czysty stan czynny		48.044 K. 74 g.
W porównaniu z takimże stanem z końcem roku 1906		48.033 „ 74 „
okazuje się przyrost majątku o		11 K. — g.

4. Fundusz Aleksandra hr. Stadnickiego.

Rubryka	Pozycja	B) Majątek obrotowy	Należyłość		Uiszczenie		Należyłość pozostała z końcem roku 1907	
			K.	g.	K.	g.	K.	g.
		Dochody.						
	1	Odsetki od efektów:						
		a) 4% od listów zast. Banku krajowego	1.068	—				
		b) 4½% od listów zast. Banku krajowego	18	—				
		e) 4% od listów zast. gal. Towarz. kredyt. ziemsk.	88	—				
		d) 4% od obligacyj galicyjskiej pożyczki krajowej z r. 1893	668	—				
		e) 4% od obligacyj pożyczki m. Lwowa	80	—				
		1.922 K. — g.						
		od tego podatek rentowy	2	04				
		Czysty dochód	1.919	96	1.919	96	—	—
	2	Sprzedaz aktów grodzkich i ziemskich	—	—	—	—	—	—
		Suma dochodów	1.919	96	1.919	96	—	—
		Zapas z początkiem roku 1907 w gotówce	—	—	5.200	84	—	—
		Razem	—	—	7.120	80	—	—
		Wydatki.						
	1	Wynagrodzenie za czynności około wydawnictwa aktów grodzkich i ziemskich w Archiwum bernardyńskim	1.000	—	—	—	1.000	—
	2	Koszta druku i oprawy aktów grodzkich i ziemskich	3.971	46	3.971	46	—	—
	3	Rozmaite	9	60	9	60	—	—
		Suma wydatków	4.981	06	3.981	06	1.000	—
		Zapas z końcem roku 1907 w gotówce	—	—	3.139	74	—	—
		Razem	—	—	7.120	80	—	—

Uwaga. Fundusz ten służy na wydawnictwo aktów grodzkich i ziemskich, znajdujących się w Archiwum bernardyńskim we Lwowie.

Dochody tej fundacyi stanowią odsetki od efektów majątku zarodowego i kwoty uzyskane ze sprzedaży wydanych aktów grodzkich i ziemskich.

Oprócz wykazanego powyżej zapasu z końcem roku 1907 w gotówce 3.139 K. 74 g. posiada fundacya remanent powyższego wydawnictwa z końcem roku 1907 wartości 62.551 K. 80 g.

Dotychczas wydrukowano 19 tomów powyższego wydawnictwa, zaś w najbliższym czasie (o ile wystarczą dochody tego funduszu) oddany zostanie do druku XX. tom.

Wykazany powyżej zapas z końcem roku 1907 w gotówce	3.139 K. 74 g.
po zarezerwowaniu na wypłatę wykazanej (poz. 1. wyd.) zaległości biernej	1.000 „ — „
w resztującej kwocie	2.139 K. 74 g
posłuży na druk XX. tomu.	

5. Fundusz pomnika Kościuszki.

Rubryka	Pozycja	A) Majątek zarodowy	Należyłość		Uiszczenie		Należyłość pozostała z końcem roku 1907	
			K.	g.	K.	g.	K.	g.
		Dochody.						
		Zapas z początkiem r. 1907:						
		a) w gotówce . . . — K. 01 g.	—	—	31.714	96	—	—
		b) w efektach . . . 31.714 „ 95 „	—	—				
		Razem . . .	—	—	31.714	96	—	—
		Wydatki.						
		Zapas z końcem r. 1907:						
		a) w gotówce . . . — K. 01 g.	—	—	31.714	96	—	—
		b) w efektach . . . 31.714 „ 95 „	—	—				
		Razem . . .	—	—	31.714	96	—	—

Stan majątku zarodowego z końcem roku 1907.

Stan czynny. Zapas kasowy:	Szczegół	Ogół
a) w gotówce		— K 01 g.
b) w efektach:		
1. 4 ⁰ / ₁₀₀ listy zastawne Banku krajowego	14.900 K — g.	
2. 4 ⁰ / ₁₀₀ listy zastawne galic. Towarzystwa kredytowego ziemskiego	5.400 „ — „	
3. 4 ⁰ / ₁₀₀ obligacye kolejowe Banku krajowego	11.200 „ — „	
4. 4 ⁰ / ₁₀₀ „ galic. pożyczki krajowej z r. 1893	200 „ — „	
5. 4 ⁰ / ₁₀₀ książeczka wkładowa Banku krajowego	14 „ 95 „	31.714 „ 95 „
Suma stanu czynnego		31.714 K 96 g.
<i>Stan bierny</i>		— „ — „
Czysty stan czynny		31.714 K 96 g.
W porównaniu z takimże stanem z końcem r. 1906		31.714 „ 96 „
okazuje się stan majątku niezmienny		— K — g.

5. Fundusz pomnika Kościuszki.

Rubryka	Pozycja	B) Majątek obrotowy	Należyłość		Uiszczenie		Należyłość pozostała z końcem roku 1907	
			K.	g.	K.	g.	K.	g.
		Dochody.						
	1	Odsetki od efektów:						
		a) 4 ⁰ / ₀ od listów zast. Banku krajowego	628	— g.				
		b) 4 ⁰ / ₀ od listów gal. Towarzystwa kredytowego ziemskiego	216	„ — „				
		c) 4 ⁰ / ₀ od obligacyj kolejowych Banku krajowego	448	„ — „				
		d) 4 ⁰ / ₀ od obligacyj gal. pożyczki kraj. z r. 1893	24	„ — „				
		Razem	1.316	K. — g.				
		od tego podatek rentowy	1	„ 08 „				
		Czysty dochód	1.314	92	1.314	92	—	—
		Suma dochodów	1.314	92	1.314	92	—	—
		Zapasy z początkiem r. 1907 w efektach	—	—	1.293	16	—	—
		Razem	—	—	2.608	08	—	—
		Wydatki.						
	1	Gotówka wydana komitetowi zarządzającemu pomnikiem w Krakowie	1.314	92	1.314	92	—	—
		Suma wydatków	1.314	92	1.314	92	—	—
		Zapasy z końcem r. 1907 w efektach	—	—	1.293	16	—	—
		Razem	—	—	2.608	08	—	—

Uwaga. Majątkiem tej fundacji zarządza samoistnie Komitet istniejący w Krakowie i przedkłada Wydziałowi krajowemu corocznie sprawozdanie ze swoich czynności.

W r. 1892 nadesłał Komitet ten do przechowania w kasie Wydziału krajowego efekta imiennej wartości 550 złr. mon. konw. na rzecz majątku obrotowego z zastrzeżeniem, że efekta te służyć będą na ewentualne nadzwyczajne potrzeby pomnika Kościuszki (LW. 7.387/92).

Wykazany powyżej zapas majątku obrotowego z końcem r. 1907, stanowiący wzmiankowany wyżej depozyt, składa się obecnie z następujących efektów:

1) 4 ⁰ / ₀ listy zastawne Banku krajowego	800	K. — g.
2) 4 ⁰ / ₀ obligacje galicyjskiej pożyczki krajowej z roku 1893	400	„ — „
3) 4 ⁰ / ₀ książeczka wkładowa Banku krajow. na	93	„ 16 „
Razem imiennej wartości	1.293	K. 16 g.

6. Fundusz galicyjski inwalidów wojskowych.

Rubryka	Pozycja	A) Majątek zarodowy	Należyłość		Uiszczenie		Należyłość pozostała z końcem roku 1907	
			K.	g.	K.	g.	K.	g.
		Dochody.						
	1	Gotówka pobrana z majątku obrotowego	205	41	205	41	—	—
	2	Efekta zakupione 300 K. — g. od tego spieniężone 90 „ 19 „ Rzeczywiste przykupno	209	81	209	81	—	—
		Suma dochodów	415	22	415	22	—	—
		Zapas z początkiem roku 1907 w efektach	—	—	76.241	23	—	—
		Razem	—	—	76.656	45	—	—
		Wydatki.						
	1	Gotówka wydana na zakupno efektów 295 K. 60 g. od tego pobrana za spieniężone efekta 90 „ 19 „ Czysty wydatek	205	41	205	41	—	—
		Suma wydatków	205	41	205	41	—	—
		Zapas z końcem roku 1907 w efektach	—	—	76.451	04	—	—
		Razem	—	—	76.656	45	—	—

Stan majątku zarodowego z końcem roku 1907.

Stan czynny. Zapas kasowy w efektach:	Szczegół	Ogół
1. 4 ¹ / ₂ % listy zastawne Banku krajowego	10.000 K. — g.	
2. 4% listy zastawne Banku krajowego	23.100 „ — „	
3. 4% listy zastawne galic. Tow. kredyt. ziemsk.	2.400 „ — „	
4. 4% obligacye kolejowe Banku krajowego	40.400 „ — „	
5. 4% obligacye galic. pożyczki kraj. z r. 1893	400 „ — „	
6. 3·6% książeczka wkładcowa Banku krajowego	151 „ 04 „	76.451 K. 04 g.
Suma stanu czynnego		76.451 K. 04 g.
Stan bierny		— „ — „
Czysty stan czynny		76.451 K. 04 g.
W porównaniu z takimże stanem z końcem roku 1906		76.241 „ 23 „
okazuje się przyrost majątku o		209 K. 81 g.

6. Fundusz galicyjski inwalidów wojskowych.

Rubryka	Pozycya	B) Majątek obrotowy	Należytość		Uiszczenie		Należytość pozostała z końcem roku 1907	
			K.	g.	K.	g.	K.	g.
		Dochody.						
1		Odsetki od efektów:						
		a) 4 $\frac{1}{2}$ % od list. zast. Banku krajowego	450	—				
		b) 4% od listów zast. Banku krajowego	924	—				
		c) 4% od listów zast. galic. Towarzystwa kredytowego ziemskiego	96	—				
		d) 4% od obligacyj kolejowych Banku krajowego	1.616	—				
		e) 4% od obligacyj galicyjskiej pożyczki krajowej z r. 1893	16	—				
		Razem	3.102	—				
		od tego odsetki bierne i podatek rentowy	2	37				
		Czysty dochód	3.099	63	3.099	63	—	—
		Suma dochodów	3.099	63	3.099	63	—	—
		Zapas z początkiem r. 1907 w gotówce	—	—	155	41	—	—
		Razem	—	—	3.255	04	—	—
		Wydatki.						
1		Dożywocia dla c. i k. inwalidów wojskowych:						
		a) należytość zaległa	50	—				
		b) " bieżąca	3.010	—				
		razem	3.060	—				
		z tego odpisano	3.010	—	2.910	—	100	—
2		Gotówka wydana do majątku zarodowego	205	41	205	41	—	—
		Suma wydatków	3.215	41	3.115	41	100	—
		Zapas z końcem r. 1907 w gotówce	—	—	139	63	—	—
		Razem	—	—	3.255	04	—	—

6. Fundusz galicyjski inwalidów wojskowych.

Uwaga.	Z wykazanego powyżej zapasu z końcem roku 1907 w gotówce	139 K. 63 g.
	zarezerwowano na wypłatę niepodniesionych za rok 1907 wsparć	
	dożywotnich dla dwóch c. i k. inwalidów wojskowych kwotę	100 „ — „
	pozostałą zaś resztę gotówki w kwocie	<hr/>
	przeniesiono z początkiem roku 1908, jako czystą nadwyżkę do-	39 K. 63 g.
	chodów za rok 1907, do majątku zarodowego i na rzecz tegoż	
	majątku sfruktyfikowano (LW. 36.477/08).	

I W. 36.478/08.

7. Fundusz niżankowicki inwalidów wojskowych.

Rubryka	Pozycja	A) Majątek zarodowy	Należytość		Uiszczenie		Należytość pozostała z końcem roku 1907	
			K.	g.	K.	g.	K.	g.
		Dochody.						
	1	Gotówka pobrana z majątku obrotowego	32	—	32	—	—	—
	2	Efakta zakupione 100 K. — g. od tego spieniężone 65 „ 80 „						
		rzeczywiste przykupno	34	20	34	20	—	—
		Suma dochodów	66	20	66	20	—	—
		Zapas z początkiem roku 1907 w efektach	—	—	6.375	88	—	—
		Razem	—	—	6.442	08	—	—
		Wydatki.						
	1	Gotówka wydana na zakupno efektów 97 K. 80 g. od tego pobrana za spieniężone efekta 65 „ 80 g.						
		rzeczywisty wydatek	32	—	32	—	—	—
		Suma wydatków	32	—	32	—	—	—
		Zapas z końcem roku 1907 w efektach	—	—	6.410	08	—	—
		Razem	—	—	4.442	08	—	—

Stan majątku zarodowego z końcem roku 1907.

Stan czynny. Zapas kasowy w efektach:	Szczegół	Ogół
1. 4 ⁰ / ₀ obligacye galic. pożyczki krajowej z r. 1893	4.000 K. — g	
2. 4 ⁰ / ₀ listy zastawne Banku krajowego	2.400 „ — „	
3. 4 ⁰ / ₀ książeczka wkładcowa Banku krajowego	10 „ 08 „	6.410 K. 08 g.
Suma stanu czynnego		6.410 K. 08 g.
<i>Stan bierny</i>		— „ — „
Czysty stan czynny		6.410 K. 08 g.
W porównaniu z takimże stanem z końcem roku 1906		6.375 „ 88 „
okazuje się przyrost majątku o		34 K. 20 g.

7. Fundusz niżankowicki inwalidów wojskowych.

Rubryka	Pozycja	B) Majątek obrotowy	Należyłość		Uiszczenie		Należyłość pozostała z końcem roku 1907	
			K.	g.	K.	g.	K.	g.
		Dochody.						
	1	Odsetki od efektów:						
		a) 4 ⁰ / ₁₀ od obligacyj galic. pożyczki krajowej z roku 1893	160	K. — g.				
		b) 4 ⁰ / ₁₀ od listów zastawnych Banku krajowego	96	„ — „				
		Razem .	256	K. — g.				
		od tego odsetki bierne .	1	„ 10 „				
		Czysty dochód .	254	90	254	90	—	—
		Suma dochodów .	254	90	254	90	—	—
		Zapas z początkiem roku 1907 w gotówce	—	—	32	—	—	—
		Razem .	—	—	286	90	—	—
		Wydatki.						
	1	Dożywocia trzech inwalidów wojskowych po 72 K. rocznie	216	—	216	—	—	—
	2	Gotówka wydana do majątku zarodowego	32	—	32	—	—	—
		Suma wydatków .	248	—	248	—	—	—
		Zapas z końcem roku 1907 w gotówce	—	—	38	90	—	—
		Razem .	—	—	286	90	—	—

Uwaga. Wykazany powyżej zapas z końcem r. 1907 w gotówce w kwocie 38 K. 90 g. przeniesiono z początkiem r. 1908 do majątku zarodowego i na rzecz tegoż majątku sfruktyfikowano (LW. 31.833/08).

8. Fundacya posagowa Jana i Filipiny Komarnickich.

Rubryka	Pozycja	A) Majątek zarodowy	Należytość		Uiszczenie		Należytość pozostała z końcem roku 1907	
			K.	g.	K.	g.	K.	g.
		Dochody.						
	1	Gotówka pobrana z majątku obrotowego	59	84	59	84	—	—
	2	Efekta zakupione	59	84	59	84	—	—
		Suma dochodów	119	68	119	68	—	—
		Zapas z początkiem r. 1907 w efektach	—	—	4.131	85	—	—
		Razem	—	—	4.251	53	—	—
		Wydatki.						
	1	Gotówka wydana na zakupno efektów .	59	84	59	84	—	—
		Suma wydatków	59	84	59	84	—	—
		Zapas z końcem roku 1907 w efektach	—	—	4.191	69	—	—
		Razem	—	—	4.251	53	—	—

Stan majątku zarodowego z końcem roku 1907.

Stan czynny. Zapas kasowy w efektach:	Szczegół	Ogół
1. 4 ⁰ / ₀ listy zastawne galic. Towarzystwa kred. ziemskiego	800 K. — g.	
2. 4 ⁰ / ₀ listy zastawne Banku krajowego	3.000 „ — „	
3. 4 ⁰ / ₀ obligacye kolej. Banku krajowego	200 „ — „	
4. 4 ⁰ / ₀ książeczka wkładcowa Banku krajowego	191 „ 69 „	4.191 K. 69 g.
Suma stanu czynnego		4.191 K. 69 g.
<i>Stan bierny</i>		— „ — „
Czysty stan czynny		4.191 K. 69 g.
W porównaniu z takimże stanem z końcem roku 1906		4.131 „ 85 „
okazuje się przyrost majątku o		59 K. 84 g.

8. Fundacya posagowa Jana i Filipiny Komarnickich.

Rubryka	Pozycja	B) Majątek obrotowy	Należyłość		Uiszczenie		Należyłość pozostała z końcem roku 1907	
			K.	g.	K.	g.	K.	g.
		Dochody.						
	1	Odsetki od efektów:						
		a) 4 ^o / _o od listów zastawnych galic. Towarzystwa kred. ziemsk. 32 K. — g.						
		b) 4 ^o / _o od listów zast. Banku krajowego 120 „ — „						
		c) 4 ^o / _o od obligacyj kolejowych Banku kraj. 8 „ — „						
		Razem 160 K. — g.						
		od tego podatek rentowy . — „ 16 „						
		Czysty dochód	159	84	159	84	—	—
		Suma dochodów	159	84	159	84		
		Zapas z początkiem r. 1907 w gotówce	—	—	59	84	—	—
		Razem	—	—	219	68	—	—
		Wydatki.						
	1	Wyposażenie Maryi Stychna z Magierowa	100	—	100	—	—	—
	2	Gotówka wydana do majątku zarodowego	59	84	59	84	—	—
		Suma wydatków	159	84	159	84	—	—
		Zapas z końcem roku 1907 w gotówce	—	—	59	84	—	—
		Razem	—	—	219	68	—	—

Uwaga. Wykazany powyżej zapas z końcem roku 1907 w gotówce 59 K. 84 g. przeniesiono z początkiem roku 1908 do majątku zarodowego fundacyi i na rzecz tegoż majątku sfruktyfikowano (LW. 33.874/08).

9. Zakład narodowy imienia Ossolińskich

L. porz.	Dochody	Gotówka		Efekta	
		K.	g.	K.	g.
1	W styczniu roku 1907	—	—	—	—
2	„ lutym „ „	—	—	—	—
3	„ marcu „ „	51.643	65	50.577	94
4	„ kwietniu „ „	2.436	40	—	—
5	„ maju „ „	—	—	—	—
6	„ czerwcu „ „	25.526	—	—	—
7	„ lipcu „ „	5.378	15	3.360	15
8	„ sierpniu „ „	50	—	83	90
9	„ wrześniu „ „	6.273	25	2.200	—
10	„ październiku „ „	2.436	40	5.015	—
11	„ listopadzie „ „	100.003	10	107.000	—
12	„ grudniu „ „	62.387	24	94.751	58
	Do tego przeprowadzenia w dziennikach dodatkowych	17.712	01	11.536	71
		Gotówka		Efekta	
	Suma doch. maj. zarod. 173.882 K. 14 g. 274.525 K. 28 g.				
	maj. obrot. 99.964 „ 06 „ — „ — „	273.846	20	274.525	28
	Zapás z początkiem roku 1907 :				
	a) w gotówce (maj. obrotowego)	216	96	—	—
	b) w efektach (maj. zarodowego) w walucie koron.	—	—	1,115.834	93
	we frankach	—	—	300	fran.
				1,390.360	21
	Razem	274.063	16	300	fran.

9. Zakład narodowy imienia Ossolińskich.

L. porz.	W y d a t k i	Gotówka		Efekta	
		K.	g.	K.	g.
1	W styczniu roku 1907	—	—	—	—
2	„ lutym „ „	—	—	—	—
3	„ marcu „ „	51.680	95	—	—
4	„ kwietniu „ „	2.500	—	—	—
5	„ maju „ „	—	—	—	—
6	„ czerwcu „ „	25.073	30	2.200	—
7	„ lipcu „ „	5.886	79	—	—
8	„ sierpniu „ „	83	90	—	—
9	„ wrześniu „ „	1.248	25	7.200	—
10	„ październiku „ „	7.400	—	—	—
11	„ listopadzie „ „	100.003	10	3	10
12	„ grudniu „ „	34.505	10	93.208	34
	Do tego przeprowadzenia w dziennikach dodatkowych .	45.228	61	1.094	52
		Gotówka		Efekta	
	Suma wyd. maj. zarod. 173.882 K. 14 g. 103.705 K. 96 g.				
	„ „ obrot. 99.727 „ 86 „ — „ — „	273.610	—	103.705	96
	Zapasy z końcem roku 1907:				
	a) w gotówce (majątku obrotowego)	453	16	—	—
	b) w efektach (majątku zarodowego):				
	1) listy zast. Towarzystwa kredytow. ziemsk.	885.600 K.	— gr.		
	2) oblig. gal. pożyczki kraj. z r. 1893	119.300	„ — „		
	3) „ gal. funduszu propinacyjnego	43.500	„ — „		
	4) renta państwowa	2.400	„ — „		
	5) priorytety I. węg. gal. kolei żelazn.	4.000	„ — „		
	6) oblig. komunalne Banku kraj.	50.000	„ — „		
	7) książeczki wkładowe Banku kraj. i galicyjskiej Kasy oszczędności	15.754	„ 25 „		
	8) obligacje pożyczki papieskiej	300	franków		
	9) listy zast. Banku krajowego	159.100 K.	— g.		
	Suma	1,279.654 K.	25 g. 300 franków		
	do tego:				
	Kaucya Aleksandra Leszczyńskiego, dzierżawy dóbr Rakowce, mianowicie:				
	4 ¹ / ₂ % listy zastawne Banku hipotecznego na	4.000 K.	— g.	1,286.654	25
	4% listy jak wyżej	3.000 „	— „ 7.000 K. — g.	300	fran.
	Razem	274.063	16	1,390.360	21 300 fran.

9. Zakład narodowy imienia Ossolińskich.

- Uwaga.**
1. W ostatnich pozycjach wyżej przedstawionego rachunku kasowego mieszczą się przeprowadzenia, odnoszące się do roku 1907, które wynikły z zestawienia i obliczenia całego ruchu kasowego po dzień 31. grudnia i zostały przez Kuratoryę wprowadzone do dzienników dodatkowych. Dla zgodności z rachunkami Kuratoryi i wprowadzonymi ostatecznymi zapasami kasowymi uwidacznia się powyższe przeprowadzenia w dziennikach dodatkowych kasy krajowej, które prowadzi się dla wszystkich funduszków krajowych na mocy uchwały Wysokiego Sejmu z dnia 9. maja 1893 każdego roku budżetowego po koniec marca roku następnego.
 2. Oprócz wykazanego z końcem roku 1907 zapasu w gotówce i efektach posiada fundacya ulokowaną w Banku krajowym na rachunku bieżącym kwotę 652 K., prowadzoną w należnościach czynnych.
 3. Kancya w efektach 7.000 K. stanowi należność bierną fundacyi.
 4. Majątkiem tego Zakładu zarządza Kuratorya ustanowiona przez założyciela i składa Wydziałowi krajowemu roczny rachunek do sprawdzenia. Kasa krajowa zaś na mocy § 41. listu fundacyjnego pobiera sumarycznie dochody i uskutecznia wydatki za asygnatami Kuratora, oraz przechowuje zapasy majątku zarodowego z nadwyżek majątku obrotowego.

LW. 53.753/08.

10. Fundusz zapomogi byłego obwodu tarnowskiego.

Rubryka	Pozycja	Majątek obrotowy	Należytość		Uiszczenie		Należytość pozostała z końcem roku 1907	
			K.	g.	K.	g.	K.	g.
		Dochody.						
	1	Zwroty od zapomożonych:						
		a) w kapitale z lat dawniejszych	80	—	80	—	—	—
		b) w odsetkach anuitetowych	16	74	16	74	—	—
	2	4% odsetki od książeczki wkładowej Banku krajowego	757	53	757	53	—	—
	3	Efakta zakupione 21.579 K. 89 g.						
		od tego efekta spieniężone 20.628 „ 88 „						
		rzeczywiste przykupno	951	01	951	01	—	—
		Suma dochodów	1.805	28	1.805	28	—	—
		Zapas z początkiem r. 1907:						
		a) w efektach 20.264 K. 13 g.	—	—	—	—	—	—
		b) w gotówce 96 „ 74 „	—	—	20.360	87	—	—
		Razem	—	—	22.166	15	—	—
		Wydatki.						
	1	Gotówka wydana na zakupno efektów 21.579 K. 89 g.						
		od tego gotówka za spieniężone efekta 20.628 „ 88 „	951	01	951	01	—	—
		Suma wydatków	951	01	951	01	—	—
		Zapas z końcem roku 1907 w efektach	—	—	21.215	14	—	—
		Razem	—	—	22.166	15	—	—

10. Fundusz zapomogi byłego obwodu tarnowskiego.

Stan majątku obrotowego z końcem roku 1907.

<i>Stan czynny.</i> Zapas kasowy w efektach: 4% książeczka wkładkowa Banku krajowego Nr. 25.681	21.215 K. 14 g
<i>Stan bierny</i>	<u>— „ — „</u>
Czysty stan czynny	21.215 K. 14 g.
W porównaniu z takimże stanem z końcem r. 1905	<u>20.440 „ 87 „</u>
okazuje się przyrost majątku o	774 K. 27 g.

LW. 59.296/08.

11. Fundusz budowy domu podrzutków we Lwowie.

Rubryka	Pozycja	Majątek zarodowy	Należytość		Uiszczenie		Należytość pozostała z końcem roku 1907	
			K.	g.	K.	g.	K.	g.
		Dochody.						
1		Odsetki od książeczki Banku krajowego	21	12	21	12	—	—
2		Efakta zakupione	21	12	21	12	—	—
		Suma dochodów	42	24	42	24	—	—
		Do tego:						
		Zapás początkowy efektami	—	—	582	05	—	—
		<u>Razem</u>	—	—	624	29	—	—
		Wydatki.						
1		Gotówka ulokowana na książeczkę Banku krajowego	21	12	21	12	—	—
		Suma wydatków	21	12	21	12	—	—
		Do tego:						
		Zapás ostateczny efektami	—	—	603	17	—	—
		<u>Razem</u>	—	—	624	29	—	—

Stan majątku zarodowego z końcem roku 1907:

Stan czynny:

a) w gotówce	— K. — g.
b) w efektach (książeczka Banku krajowego)	603 „ 17 „
c) w wartości realności	100.212 „ — „
Suma stanu czynnego	<u>100.815 K. 17 g.</u>

Stan bierny:

Czysty stan czynny	<u>100.815 K. 17 g.</u>
------------------------------	-------------------------

Z porównania takiegoż stanu z końcem r. 1906 100.794 „ 05 „

okazuje się przyrost majątku o kwotę 21 K. 12 g.

12. Fundacya śp. Pelagii Russanowskiej „dla inwalidów polskich“.

Rubryka	Pozycja	A) Majątek zarodowy	Należytość		Uiszczenie		Należytość pozostała z końcem roku 1907	
			K.	g.	K.	g.	K.	g.
		Dochody.						
1	2	Gotówka pobrana z majątku obrotowego	660	14	660	14	—	—
		Efakta zakupione . . . 1.009 K. 90 g. od tego spieniężone . . . 325 „ 86 „						
		Rzeczywiste przykupno . . .	684	04	684	04	—	—
		Suma dochodów . . .	1.344	18	1.344	18	—	—
		Zapasz z początkiem r. 1907 w efektach	—	—	133.156	72	—	—
		Razem . . .	—	—	134.500	90	—	—
		Wydatki.						
1		Gotówka wydana na zakupno efektów . . . 986 K. — g. od tego pobrana za spieniężone efekta . . . 325 „ 86 „						
		Czysty wydatek . . .	660	14	660	14	—	—
		Suma wydatków . . .	660	14	660	14	—	—
		Zapasz z końcem roku 1907 w efektach	—	—	133.840	76	—	—
		Razem . . .	—	—	134.500	90	—	—

Stan majątku zarodowego z końcem roku 1907.

Stan czynny.	Szczegół	Ogół
I. Zapasz kasowy w efektach:		
1.	4 $\frac{1}{2}$ % listy zastawne Banku hipotecznego	13.000 K. — g.
2.	4% „ „ „ oblięacye „ komunalne „ Banku „ krajowego (III. emisyi) . . .	200 „ — „
3.	4 $\frac{1}{2}$ % „ „ „ oblięacye „ komunalne „ Banku „ krajowego (III. emisyi) . . .	19.600 „ — „
4.	4% listy zastawne Banku krajowego	101.000 „ — „
5.	3 $\frac{6}{10}$ % książeczka wkładkowa Banku kraj.	40 „ 76 „
	Suma stanu czynnego . . .	133.840 K. 76 g.
<i>Stan bierny</i> . . .		— „ — „
Czysty stan czynny . . .		133.840 K. 76 g.
W porównaniu z takimże stanem z końcem roku 1906 . . .		133.156 „ 72 „
okazuje się przyrost majątku o . . .		684 K. 04 g.

12. Fundacya śp. Pelagii Russanowskiej „dla inwalidów polskich“.

Rubryka	Pozycja	B) Majątek obrotowy	Należytość		Uiszczenie		Należytość pozostała z końcem roku 1907	
			K.	g.	K.	g.	K.	g.
		Dochody.						
1		Odsetki od efektów :						
		a) 4 ¹ / ₂ % od listów zastawnych galic. Banku hipotecznego	585	—				
		b) 4% od listów zastawnych galic. Banku hipotecznego	8	—				
		c) 4 ¹ / ₂ % od obligacyj komunalnych Banku krajowego (III. emisji)	886	50				
		d) 4% od listów zastawnych Banku kraj.	4.040	—				
		Razem 5.519 K. 50 g.						
		od tego odsetki bierne 5 „ 76 „						
		Czysty dochód	5.513	74	5.513	74	—	—
		Suma dochodów	5.513	74	5.513	74	—	—
		Zapasy z początkiem r. 1907 w gotówce	—	—	658	14	—	—
		Razem	—	—	6.171	88	—	—
		Wydatki.						
1		Dożywocia inwalidów polskich (jak poniżej wykazano)	4.800	—	4.800	—	—	—
2		Gotówka wydana do majątku zarodowego	660	14	660	14	—	—
3		Rozmaite (koszta kancelaryjne, porto, stemple etc.)	16	93	16	93	—	—
		Suma wydatków	5.477	07	5.477	07	—	—
		Zapasy z końcem roku 1907 w gotówce	—	—	694	81	—	—
		Razem	—	—	6.171	88	—	—

12. Fundacya śp. Pelagii Russanowskiej „dla inwalidów polskich“.

Uwaga. Wykazany powyżej zapas z końcem roku 1907 w gotówce 694 K. 81 g. sfruktyfikowano z początkiem roku 1908 w myśl art. 25 aktu fundacyjnego, jako czystą nadwyżkę dochodów za rok 1907 na rzecz majątku zarodowego fundacyi. LW. 15.479/08.

Wykaz szczegółowy dożywników w roku 1907.

1. Benedyktowicz Ludomir	600 K.
2. Kostecki Michał	600 „
3. Kownacki Józef	600 „
4. Miniewski Józef	600 „
5. Pachel Feliks Piotr	600 „
6. Pożerski Edward	600 „
7. Trawiński Jan Mikołaj	600 „
8. Turzański Seweryn	600 „
Razem j. w.	<u>4.800 K.</u>

LW. 22.640/08.

13. Fundusz szkół Indowych z roku 1872.

Rubryka	Pozycja	A) Majątek zarodowy	Należytość		Uiszczenie		Należytość pozostała z końcem roku 1907	
			K.	g.	K.	g.	K.	g.
		Dochody.						
1		Efekta zakupione	1.071	95	1.071	95	—	—
2		Gotówka za spieniężone efekta	1.000	—	1.000	—	—	—
3		Gotówka pobrana z majątku obrotowego	19	95	19	95	—	—
		Suma dochodów	2.091	90	2.091	90	—	—
		Zapas z początkiem roku 1907:						
		a) w gotówce K — g.	—	—	—	—	—	—
		b) w efektach 204.300 " — "	—	—	204.300	—	—	—
		Razem	—	—	206.391	90	—	—
		Wydatki.						
1		Efekta spieniężone	1.000	—	1.000	—	—	—
2		Gotówka wydana na zakupno efektów	1.019	95	1.019	95	—	—
		Suma wydatków	2.019	95	2.019	95	—	—
		Zapas z końcem roku 1907:						
		a) w gotówce K — g.	—	—	—	—	—	—
		b) w efektach 204.371 " 95 "	—	—	204.371	95	—	—
		Razem	—	—	206.391	90	—	—

Stan majątku zarodowego z końcem roku 1907.

Stan czynny :	Szczegół	Ogół
Zapas kasowy w gotówce	— K. — g.	
" " w efektach, a to:		
1. 4 ⁰ / ₀ listy zastawne Towarzystwa kredytowego ziemskiego	174.200 " — "	
2. 4 ⁰ / ₀ listy zastawne Banku krajowego	28.600 " — "	
3. 4 ⁰ / ₀ obligacje pożyczki kraj. z r. 1893	1.500 " — "	
4. Książeczka Banku krajowego Nr. 24.659	71 " 95 "	204.371 K. 95 g.
Suma stanu czynnego		204.371 K. 95 g.
Stan bierny		— " — "
Czysty stan czynny		204.371 K. 95 g.
W porównaniu z takim stanem z końcem roku 1906		
w kwocie		204.300 " — "
okazuje się wzrost majątku o kwotę		71 K. 95 g.

13. Fundusz szkół ludowych z roku 1872.

Rubryka	Pozycja	B) Majątek obrotowy	Należytość		Uiszczenie		Należytość pozostała z końcem roku 1907	
			K.	g.	K.	g.	K.	g.
		Dochody.						
1		Odsetki od kapitałów:						
		a) od 4 ⁰ / ₀ listów zastawnych Towarzystwa kredytowego ziemskiego w kwocie 6.968 K. -- g.						
		mniej 1/2 ⁰ / ₀ podatek rentowy 34 „ 84 „						
		pozostaje 6.933 K. 16 g.						
		b) od 4 ⁰ / ₀ listów zastawnych Banku krajowego 1.124 K. -- g.						
		mniej odsetki bierne 13 „ 11 „ 1.110 K. 89 g.						
		c) od 4 ⁰ / ₀ oblig. pożyczki kraj. z r. 1893 100 „ -- „	8.144	05	8.144	05	--	--
2		Dochody rozmaite	--	--	--	--	--	--
3		Zwrot z depozytów zasiłków dla gmin	1.180	--	--	--	1.180	--
		Suma dochodów	9.324	05	8.144	05	1.180	--
		Zapas z początkiem roku 1907:						
		a) w gotówce 5.869 K. 95 g.						
		b) w efektach -- „ -- „	--	--	5.869	95	--	--
		Razem	--	--	14.014	--	--	--
		Wydatki.						
1		Zasiłki dla gmin na cele szkolne:						
		zaległe 5.850 K. -- g.	13.950	--	8.500	--	5.450	--
		bieżące 8.100 „ -- „						
2		Gotówka wydana do majątku zarodowego	19	95	19	95	--	--
3		Wydatki rozmaite	--	--	--	--	--	--
		Suma wydatków	13.969	95	8.519	95	5.450	--
		Zapas kasowy z końcem roku 1907:						
		a) w gotówce 5.494 K. 05 g.						
		b) w efektach -- „ -- „	--	--	5.494	05	--	--
		Razem	--	--	14.014	--	--	--

13. Fundusz szkół ludowych z roku 1872.

Stan majątku obrotowego z końcem roku 1907.

<i>Stan czynny.</i>	Szczegół	Ogół
1. Zapas kasowy w gotówce	5.494 K. 05 g.	
2. Należności czynne	<u>1.180 " — "</u>	6.674 K. 05 g.
<i>Stan bierny</i>		<u>5.450 " — "</u>
Czysty stan czynny		<u>1.224 K. 05 g.</u>

Uwaga. Wykazany powyżej pozostały z końcem roku 1907 zapas kasowy w kwocie 5.494 K. 05 g.
zostanie użyty na pokrycie zasiłków przyznanych gminom w latach poprzednich i w roku przedmiotowym, a dotąd jeszcze niewypłaconych w kwocie 5.450 " — "
resztę pozostałą w kwocie 44 K. 05 g.
ułożono z początkiem roku 1908 na książeczkę Banku krajowego Nr. 24.659 na rzecz majątku zarodowego.
Wykazane powyżej należności czynne z depozytów w kwocie 1.180 K. posłużą na pokrycie przyznanych a dotąd jeszcze nie wypłaconych zasiłków na cele szkolne.

LW. 17.520/08.

14. Fundacya Wincentego Łodzian Ponińskiego „dla czeladników rzemieślniczych“.

Rubryka	Pozycja	A) Majątek zarodowy	Należyłość		Uiszczenie		Należyłość pozostała z końcem roku 1907	
			K.	g.	K.	g.	K.	g.
		Dochody.						
		Zapas z początkiem r. 1907 w efektach	—	—	121.954	95	—	—
		Razem . . .	—	—	121.954	95	—	—
		Wydatki.						
		Zapas z końcem roku 1907 w efektach	—	—	121.954	95	—	—
		Razem , . .	—	—	121.954	95	—	—

Stan majątku zarodowego z końcem roku 1907.

<i>Stan czynny.</i> Zapas kasowy w efektach :	Szczegół	Ogół
1. 4 ¹ / ₂ % listy zastawne Banku krajowego	2.200 K. — g.	
2. 4% „ „ „ „	109.000 „ — „	
3. 4% „ „ „ galic. Towarzystwa kredytowego ziemskiego	200 „ — „	
4. 4% obligacye galicyjsk. pożyczki krajowej z roku 1893	10.500 „ — „	
5. 3·6% książeczka wkładowa Banku kraj.	54 „ 95 „	121.954 K. 95 g.
Suma stanu czynnego		121.954 K. 95 g.
<i>Stan bierny</i>		— „ — „
Czysty stan czynny		121.954 K. 95 g.
W porównaniu z takimże stanem z końcem roku 1906		121.954 „ 95 „
okazuje się stan majątku niezmieniony		— K. — g.

14. Fundacya Wincentego Łodzia Ponińskiego „dla czeladników rzemieślniczych“.

Rubryka	Pozycja	B) Majątek obrotowy	Należyłość		Uiszczenie		Należyłość pozostała z końcem roku 1907	
			K.	g.	K.	g.	K.	g.
		Dochody.						
1		Odsetki od efektów :						
		a) 4½% od listów zastawnych Banku krajowego	99	K. — g.				
		b) 4% od listów zastawnych Banku krajowego	4.360	„ — „				
		c) 4% od listów zastawnych gal. Tow. kredyt. ziemskiego	8	„ — „				
		d) 4% od obligacyj gal. pożyczki krajowej z roku 1893	420	„ — „				
		e) 3·6% od książeczki wkładowej Banku krajowego	31	„ 54 „				
		Razem	4.918	K. 54 g.				
		od tego podatek rentowy	—	„ 04 „				
		Czysty dochód	4.918	50	4.918	50	—	—
2		Efekta zakupione	8.017	K. 80 g.				
		od tego spieniężone	3.649	„ 81 „				
		Rzeczywiste przykupno	4.367	99	4.367	99	—	—
		Suma dochodów	9.286	49	9.286	49	—	—
		Zapas z początkiem roku 1907 :						
		a) w gotówce	2.438	K. 56 g.				
		b) w efektach	4.394	„ 70 „	—	—	6.833	26
		Razem	—	—	16.119	75	—	—

14. Fundacya Wincentego Łozdia Ponińskiego „dla czeladników rzemieślniczych“.

Rubryka	Pozycja	B) Majątek obrotowy	Należytość		Uiszczenie		Należytość pozostała z końcem roku 1907	
			K.	g.	K.	g.	K.	g.
		Wydatki.						
	1	Gotówka wypłacona na rękę wygrywającym przy losowaniu w wysokości 5% wylosowanych premij	229	50	229	50	—	—
	2	Premie wypłacone czeladnikom (reszta po potrąceniu 5% pod 1. wymienionych) efektami	7.543	95	7.543	95	—	—
	3	Koszta losowania 291 K. 98 g. od tego correlativ 20 „ 23 „	271	75	271	75	—	—
	4	Rozmaite	54	74	54	74	—	—
	5	Gotówka wydana na zakupno efektów 8.017 K. 80 g. od tego pobrana za spieniężone efekta 3.649 „ 81 „						
		Czysty wydatek	4.367	99	4.367	99	—	—
		Suma wydatków	12.467	93	12.467	93	—	—
		Zapas z końcem roku 1907 :						
		a) w gotówce 2.433 K. 08 g.	—	—	3.651	82	—	—
		b) w efektach 1.218 „ 74 „	—	—				
		Razem	—	—	16.119	75	—	—

Uwaga. Wykazany powyżej zapas z końcem roku 1907 w gotówce 2.433 K. 08 g. ulokowano z początkiem roku 1908 (LW. 13.672/08) na książeczkę wkładową Banku krajowego. Gotówka ta stanowi czysty dochód z odsetek od efektów majątku zarodowego za II. półrocze roku 1907 i posłuży wraz z takimże dochodem za I. półrocze roku 1908, w myśl aktu fundacyjnego, na cele losowania w roku 1908.

Wykazany zaś powyżej zapas z końcem roku 1907 w efektach 1.218 K. 74 g. stanowi książeczka wkładowa Banku krajowego Nr. 25.810 **obca**, na której (po potrąceniu wypłaconych gotówką 5% od całych premij) ulokowano wylosowaną w roku 1907 premię czeladnika Władysława Celińskiego.

Książeczkę tę przechowuje się w Kasie Wydziału krajowego do czasu (najdłużej 5 lat), w którym czeladnik uczyni zadość wymaganiom § 12 statutu fundacyjnego.

15. Fundacya śp. Franciszka Kochmana „dla literatów polskich“.

Rubryka	Pozytywa	A) Majątek zarodowy	Należytość		Uiszczenie		Należytość pozostała z końcem roku 1907	
			K.	g.	K.	g.	K.	g.
		Dochody.						
1		Gotówka pobrana z majątku obrotowego	613	94	613	94	—	—
2		Efekta zakupione 833 K. 82 g. od tego spieniężone 200 „ — „						
		Rzeczywiste przykupno	633	82	633	82	—	—
		Suma dochodów	1.247	76	1.247	76	—	—
		Zapas z początkiem r. 1907 w efektach	—	—	62.304	76	—	—
		Razem	—	—	63.552	52	—	—
		Wydatki.						
1		Gotówka wydana na zakupno efektów 813 K. 94 g. do tego pobrana za spieniężone efekta 200 „ — „						
		Czysty wydatek	613	94	613	94	—	—
2		Efekta wydane do winkulacji 600 K. — g. od tego pobrane z winkulacji 600 „ — g.						
		Czysty wydatek	—	—	—	—	—	—
		Suma wydatków	613	94	613	94	—	—
		Zapas z końcem r. 1907 w efektach	—	—	62.938	58	—	—
		Razem	—	—	63.552	52	—	—

15. Fundacya śp. Franciszka Kochmana „dla literatów polskich“.

Stan majątku zarodowego z końcem roku 1907.

<i>Stan czynny. Zapas kasowy w efektach:</i>	Szczegół	Ogół
1. 4 ⁰ / ₁₀₀ listy zastawne galic. Towarzystwa kredytowego ziemskiego (nieokresowe dawniejszej emisji w walucie austr.)	1.000 K. — g.	
2. 4 ⁰ / ₁₀₀ listy zastawne galic. Towarzystwa kredytowego ziemskiego (56 letnie w walucie korcnowej)	61.800 „ — „	
3. 3·6 ⁰ / ₁₀₀ książeczka wkładowa Banku krajowego	138 „ 58 „	62.938 K. 58 g.
	Suma stanu czynnego	62 938 K. 58 g.
<i>Stan bierny</i>		— „ — „
Czysty stan czynny		62 938 K. 58 g.
W porównaniu z takimże stanem z końcem roku 1906		62.304 „ 76 „
okazuje się przyrost majątku o		633 K. 82 g.

15. Fundacya śp. Franciszka Kochmana „dla literatów polskich“.

Rubryka	Pozycja	B) Majątek obrotowy	Należyłość		Uiszczenie		Należyłość pozostała z końcem roku 1907	
			K.	g.	K.	g.	K.	g.
		Dochody.						
	1	Odsetki od efektów:						
		a) 4 ⁰ / ₀ od listów zastawn. galicyjsk. Towarzystwa kredytow. ziemsk. (nieokresowych emitowanych w wal. austr.)	40	K. — g.				
		b) 4 ⁰ / ₀ od listów zastawnych galic. Towarz. kredytowego ziemsk. (56-let. w wal. koron.)	2.472	„ — „				
		c) 3·6 ⁰ / ₀ od książ. wkład. Banku krajowego	1.808	„ 07 „				
		Razem	4.320	K. 07 g.				
		od tego odsetki bierne i podatek rentowy	17	„ 76 „				
		Czysty dochód	4.302	31	4.302	31	—	—
	2	Efektu zakupione	11.306	K. 78 g.				
		od tego spieniężone	10.111	„ 86 „				
		Rzeczywiste przykupno	1.194	92	1.194	92	—	—
		Suma dochodów	5.497	23	5.497	23	—	—
		Zapas z początkiem r. 1907:						
		a) w gotówce	—	K. 79 g.				
		b) w efektach	10.111	„ 86 „	10.112	65	—	—
		Razem	—	—	15.609	88	—	—
		Wydatki.						
	1	Gotówka wydana do majątku zarodowego	613	94	613	94	—	—
	2	Gotówka wydana na zakupno efektów	11.306	K. 78 g.				
		od tego pobrana za spieniężone efekta	10.111	„ 86 „				
		Czysty wydatek	1.194	92	1.194	92	—	—
	3	Rozmaite (koszta kancelaryjne itd.)	2	60	2	60	—	—
		Suma wydatków	1.811	46	1.811	46	—	—
		Zapas z końcem roku 1907:						
		a) w gotówce	2.491	K. 64 g.				
		b) w efektach	11.306	„ 78 „	13.798	42	—	—
		Razem	—	—	15.609	88	—	—

15. Fundacya śp. Franciszka Kochmana dla „literatów polskich“.

Uwaga. W myśl postanowienia § 23. aktu fundacyjnego $\frac{1}{4}$ część czystych dochodów majątku obrotowego przypada corocznie na pomnożenie majątku zarodowego fundacyi, zaś $\frac{3}{4}$ części tego dochodu przypadają na premie dla literatów polskich.

Kwotę równającą się $\frac{3}{4}$ częściom czystego dochodu lokuje się corocznie chwilowo tylko na książeczkę wkładową Banku krajowego, zanim zużyta zostanie na premie.

Najbliższe rozdanie nastąpi w roku 1908.

Z wykazanego powyżej zapasu z końcem roku 1907 w	gotówce i efektach
łącznie w sumie	13.798 K. 42 g.
część równająca się $\frac{1}{4}$ części czystego dochodu fundacyi za rok 1907 (który wynosił kwotę 4.302 K. 31 g., wykazaną powyżej pod poz. 1 dochodów, z potrąceniem wydatku wykazanego powyżej pod poz. 3 wydatków w kwocie 2 K. 60 g., czyli kwotę 4.299 K. 71 g.) w kwocie	1.074 „ 93 „
przeniesiono z początkiem roku 1908 do majątku zarodowego i na rzecz tegoż majątku strukturyfikowano (LW. 21716/08), resztę zaś w sumie	12.723 K. 49 g.
pozostawiono w majątku obrotowym na cele fundacyi, aktem fundacyjnym wskazane.	

LW. 22.639/08.

16. Fundacya posagowa śp. Franciszka Kochmana „dla dziewcząt służących“.

Rubryka	Pozycja	Majątek zarodowy	Należyłość		Uiszczenie		Należyłość pozostała z końcem roku 1907	
			K.	g.	K.	g.	K.	g.
		Dochody.						
1		Odsetki od efektów:						
		a) 4% od listów zastawnych galic. Towarzystwa kredytowego ziemskiego (nieokresowych dawniejszej emisji w walucie austriackiej) 120 K. — g.						
		b) 4% od listów zastawnych galic. Towarzystwa kredytowego ziemskiego (56-letnie w walucie koronowej) . 1.924 „ — „						
		Razem 2.044 K. — g.						
		od tego odsetki bierne i podatek rentowy . 16 „ 12 „						
		Czysty dochód .	2.027	88	2.027	88	—	—
2		Efekta zakupione	2.047	18	2.047	18	—	—
		Suma dochodów	4.075	06	4.075	06	—	—
		Zapas z początkiem roku 1907:						
		a) w gotówce 987 K. 04 g.						
		b) w efektach 49.647 „ 55 „	—	—	50.634	59	—	—
		Razem	—	—	54.709	65	—	—
		Wydatki.						
1		Gotówka wydana na zakupno efektów .	1.988	08	1.988	08	—	—
2		Efekta wydane do winkulacji 2.000 K. — g.						
		od tego pobrane z winkulacji 2.000 „ — „						
		Czysty wydatek	—	—	—	—	—	—
		Suma wydatków	1.988	08	1.988	08	—	—
		Zapas z końcem roku 1907:						
		a) w gotówce 1.036 K. 84 g.						
		b) w efektach 51.694 „ 73 „	—	—	52.721	57	—	—
		Razem	—	—	54.709	65	—	—

16. Fundacya posagowa śp. Franciszka Kochmana „dla dziewcząt służących“.

Stan majątku z końcem roku 1907.

	Szczegół	Ogół
<i>Stan czynny.</i> Zapas kasowy <i>a)</i> w gotówce		1.026 K. 84 g.
<i>b)</i> w efektach:		
1. 4 ⁰ / ₀ listy zastawne galic. Towarzystwa kredytowego ziemskiego (nieokresowe dawniejszej emisji w walucie austr.)	3.000 K. — g.	
2. 4 ⁰ / ₀ listy zastawne galic. Towarzystwa kredytowego ziemskiego (56 latnie w walucie koronowej)	48.600 „ „	
3. 3·6 ⁰ / ₀ książeczka wkładcowa Banku krajowego	94 „ 73 „	51.694 „ 73 „
Suma stanu czynnego		52.721 K. 57 g.
<i>Stan bierny</i>		— „ — „
Czysty stan czynny		52.721 K. 57 g.
W porównaniu z takimże stanem z końcem roku 1906		50.634 „ 59 „
okazuje się przyrost majątku o		2.086 K. 98 g.
a mianowicie przybyło: <i>a)</i> w gotówce	39 K. 80 g.	
<i>b)</i> w efektach	2.047 „ 18 „	
Przyrost j. w.		2.086 K 98 g.

Uwaga. Fundacya ta nie weszła jeszcze w życie i jak długo to nie nastąpi, kapitalizuje się wszelkie dochody w gotówce w celu powiększenia majątku zarodowego. Wykazany też powyżej zapas z końcem roku 1907 w gotówce 1.026 K. 84 g. sfruktyfikowano z początkiem roku 1908 na rzecz tegoż majątku (LW. 20.551/08). Aktywowanie fundacyi nastąpi w myśl art. 21. aktu fundacyjnego dopiero wien- czas, gdy z jej dochodów można będzie po potrąceniu 10⁰/₀ na pomnożenie majątku zarodowego wypłacać rocznie trzy posagi w kwocie po: 1.000 K., 800 K. i 600 K. Na teraz wynoszą dochody 2.054 K. 28 g rocznie.

17. Fundacya Maryi de Prez Jędrzejewiczowej „dla czterech wiekowych kobiet“

Rubryka	Pozycja	A) Majątek zarodowy	Należytość		Uiszczenie		Należytość pozostała z końcem roku 1907	
			K.	g.	K.	g.	K.	g.
		Dochody.						
	1	Gotówka pobrana z majątku obrotowego	3	08	3	08	—	—
	2	Efektu zakupione	3	08	3	08	—	—
		Suma dochodów	6	16	6	16	—	—
		Zapas z początkiem roku 1907 w efektach	—	—	16.358	61	—	—
		Razem	—	—	16.364	77	—	—
		Wydatki.						
	1	Gotówka wydana na zakupno efektów	3	08	3	08	—	—
		Suma wydatków	3	08	3	08	—	—
		Zapas z końcem roku 1907 w efektach	—	—	16.361	69	—	—
		Razem	—	—	16.364	77	—	—

Stan majątku zarodowego z końcem roku 1907.

	Szczegół	Ogół
<i>Stan czynny.</i> Zapas kasowy w efektach:		
1) 4 ⁰ / ₀ listy zastawne Banku krajowego	10.000 K. — g.	
2) 4 ⁰ / ₀ listy zastawne galic. Towarzystwa kredytowego ziemskiego	4.600 „ — „	
3) 4 ⁰ / ₀ obligacye galic. pożyczki krajowej z r. 1893	600 „ — „	
4) 4 ⁰ / ₀ „ kolejowe Banku krajowego	1.100 „ — „	
4) 3·6 ⁰ / ₀ książeczka wkładcowa Banku kraj.	61 „ 69 „	16.361 K. 69 g.
Suma stanu czynnego		16.361 K. 69 g.
<i>Stan bierny</i>		— „ — „
Czysty stan czynny		16.361 K. 69 g.
W porównaniu z takimże stanem z końcem r. 1906		16.358 „ 61 „
okazuje się przyrost majątku o		3 K. 08 g

17. Fundacya Maryi de Prez Jędrzejewiczowej dla „czterech wiekowych kobiet“.

Rubryka	Pozycja	B) Majątek obrotowy	Należyłość		Uiszczenie		Należyłość pozostała z końcem roku 1906	
			K.	g.	K.	g.	K.	g.
		Dochody.						
	1	Odsetki od efektów :						
		a) 4% od listów zastawnych Banku krajowego	400	—				
		b) 4% od listów zastawnych galic Towarzystwa kredyt. ziemsk.	184	—				
		c) 4% od obligacyj galic. pożyczki krajowej z roku 1893	24	—				
		d) 4% od obligacyj kolejowych Banku krajowego	44	—				
		Razem	652	—				
		od tego podatek rentowy — „ 92 „						
		Czysty dochód	651	08	651	08	—	—
		Suma dochodów	651	08	651	08	—	—
		Zapas z początkiem roku 1907 w gotówce	—	—		3 08	—	—
		Razem	—	—	654	16	—	—
		Wydatki.						
	1	Dożywocia czterech wiekowych kobiet	648	—	648	—	—	—
	2	Gotówka wydana do majątku zarodowego	3	08	3	08	—	—
		Suma wydatków	651	08	651	08	—	—
		Zapas z końcem roku 1907 w gotówce	—	—		3 08	—	—
		Razem	—	—	654	16	—	—

Uwaga. Wykazany powyżej zapas z końcem roku 1907 w gotówce 3 K. 08 g sfrukturyfikowano z początkiem roku 1908, w myśl uchwały Wydziału krajowego do LW. 6948/98, na rzecz majątku zarodowego fundacyi (LW. 16121/08).

18. Fundacya Sądecka „Dom roboczy“.

Rubryka	Pozycya	Majątek zarodowy	Należytość		Uiszczenie		Należytość pozostała z końcem roku 1907	
			K.	g.	K.	g.	K.	g.
		Dochody.						
1		Odsetki od efektów:						
		a) 4 ^o / _o od listów zastawnych galic. Towarzystwa kredytowego ziemsk.	712	K. — g.				
		b) 4 ^o / _o od listów zast. Banku krajowego	2.660	" — "				
		c) 4 ^o / _o od obligacyj galic. pożyczki krajowej z r. 1893	336	" — "				
		d) 4 ^o / _o od obligacyj kolejowych Banku kraj.	64	" — "				
		Razem	3.772	K. — g.				
		od tego odsetki bierne i podatek rentowy	25	" 83 "				
		Czysty dochód	3.746	17	3.746	17	—	—
2		Efakta zakupione	3.548	K. 07 g.				
		od tego spieniężone	283	" 50 "				
		Rzeczywiste przykupno	3.264	57	3.264	57	—	—
		Suma dochodów	7.010	74	7.010	74	—	—
		Zapas z początkiem roku 1907:						
		a) w gotówce	1.736	K. 91 g.				
		b) w efektach	91.928	" 35 "	93.665	26	—	—
		Razem	—	—	100.676	—	—	—
		Wydatki.						
1		Gotówka wydana na zakupno efektów	3.428	K. 37 g.				
		od tego pobrana za spieniężone efekta.	283	" 50 "				
		Czysty wydatek	3.144	87	3.144	87	—	—
2		Należytość ekwiwalentowa za rok 1907	131	55	131	55	—	—
		Suma wydatków	3.276	42	3.276	42	—	—
		Zapas z końcem roku 1907:						
		a) w gotówce	2.206	K. 66 g.				
		b) w efektach	95.192	" 92 "	97.399	58	—	—
		Razem	—	—	100.676	00	—	—

18. Fundacya Sądecka „Dom roboczy“.

Stan majątku z końcem roku 1907.

	Szczegół	Ogół
<i>Stan czynny.</i> Zapas kasowy:		
<i>a</i>) w gotówce		2.206 K. 66 g.
<i>b</i>) w efektach:		
1) 4 ⁰ / ₀ listy zastawne galic. Towarzystwa kredytowego ziemskiego	17.800 K. — g.	
2) 4 ⁰ / ₀ listy zastawne Banku krajowego	67.300 „ — „	
3) 4 ⁰ / ₀ obligacye kolejowe Banku krajowego	1.600 „ — „	
4) 4 ⁰ / ₀ „ galic. pożyczki kraj. z r. 1893	8.400 „ — „	
5) 4 ⁰ / ₀ książeczka wkładowa Banku krajowego	92 „ 92 „	95.192 K. 92 g.
	<u>Suma stanu czynnego</u>	<u>97.399 K. 58 g.</u>
<i>Stan bierny</i>		— „ — „
Czysty stan czynny		<u>97.399 K. 58 g.</u>
W porównaniu z takimże stanem z końcem roku 1906		<u>93.665 „ 26 „</u>
okazuje się przyrost majątku o		<u>3.734 K. 32 g.</u>
a mianowicie przybyło:		
<i>a</i>) w gotówce	386 K. 25 g.	
<i>b</i>) w efektach	<u>3.348 „ 04 „</u>	
	<u>Przyrost j. w.</u>	<u>3.734 K. 32 g.</u>

Uwaga. Fundacya ta nie weszła jeszcze w życie, zatem wszystkie dochody z odsetek od efektów majątku zarodowego fruktyfikuje się celem powiększenia tego majątku.

Aktywowanie fundacyi nastąpi, skoro zarodowy jej majątek wzrośnie do takiej wysokości, że będzie można wybudować dom, przeznaczony na zakład przymusowej pracy.

Wykazany wyżej zapas z końcem r. 1907 w gotówce 2.206 K. 66 g. sfruktyfikowano z początkiem r. 1908 na rzecz majątku zarodowego (LW. 21717/08).

LW. 22726 /08.

19. Fundacya Teresy z hr. Stadnickich hr. Weissenwolfowej
„dla obłąkanych uzdrowieńców“.

Rubryka	Pozycja	A) Majątek zarodowy	Należytość		Uiszczenie		Należytość pozostała z końcem roku 1907	
			K.	g.	K.	g.	K.	g.
Dochody.								
	1	Gotówka pobrana z majątku obrotowego	36	56	36	56	—	—
	2	Efakta zakupione 107 K. 35 g. od tego spieniężone 70 „ 79 „						
		Rzeczywiste przykupno	36	56	36	56	—	—
		Suma dochodów	73	12	73	12	—	—
		Zapasy z początkiem roku 1907 w efektach	—	—	5.470	79	—	—
		Razem	—	—	5.543	91	—	—
Wydatki.								
	1	Gotówka wydana na zakupno efektów 107 K. 35 g. od tego pobrana za spieniężone efekta 70 „ 79 „						
		Czysty wydatek	36	56	36	56	—	—
		Suma wydatków	36	56	36	56	—	—
		Zapasy z końcem roku 1907 w efektach	—	—	5.507	35	—	—
		Razem	—	—	5.543	91	—	—

Stan majątku zarodowego z końcem r. 1907.

<i>Stan czynny</i> : Zapasy kasowy w efektach:	Szczegół	Ogół
1) 4 ⁰ / ₁₀₀ listy zastawne Banku krajowego	1.400 K. — g.	
2) 4 ¹ / ₂ ⁰ / ₁₀₀ „ „ „ „ „ „	200 „ — „	
3) 4 ⁰ / ₁₀₀ „ „ „ „ „ „ galic. Towarzystwa kredytowego ziemskiego	600 „ — „	
4) 4 ⁰ / ₁₀₀ obligacye galic. pożyczki krajowej z r. 1893	3.200 „ — „	
5. 3 ⁶ / ₁₀₀ książeczką wkładową Banku krajowego	107 „ 35 „	5.507 K. 35 g.
	Suma stanu czynnego	5.507 K. 35 g.
<i>Stan bierny</i>		— „ — „
Czysty stan czynny		5.507 K. 35 g.
W porównaniu z takimże stanem z końcem roku 1906		5.470 „ 79 „
okazuje się przyrost majątku o		36 K. 56 g.

19. Fundacya Teresy z hr. Stadnickich hr. Weissenwolfowej
„dla obłąkanych uzdrowieńców“.

Rubryka	Pozycja	B) Majątek obrotowy	Należytość		Uiszczenie		Należytość pozostała z końcem roku 1907	
			K.	g.	K.	g.	K.	g.
		Dochody.						
	1	Odsetki od efektów:						
		a) 4 ⁰ / ₀ od listów zast. Banku krajowego	56	—				
		b) 4 ¹ / ₂ ⁰ / ₀ od listów zastaw. Banku krajowego	9	—				
		c) 4 ⁰ / ₀ od listów zast. gal. Towarzystwa kredytow. ziemskiego	24	—				
		d) 4 ⁰ / ₀ od obligacyj gal. pożyczki kraj. z r. 1893	128	—				
		e) 3·6 ⁰ / ₀ od książeczki wkładowej Banku krajowego	8	68				
		Razem	225	K. 68 g.				
		od tego podatek rentowy	—	12				
		Czysty dochód	225	56	225	56	—	—
	2	Efekta zakupione	202	94	202	94	—	—
		Suma dochodów	428	50	428	50	—	—
		Zapas z początkiem roku 1907:						
		a) w gotówce	122	K. 38 g.				
		b) w efektach	—	283	—	88	—	—
		Razem	—	—	834	38	—	—
		Wydatki.						
	1	Gotówka wydana do majątku zarodowego	36	56	36	56	—	—
	2	Gotówka wydana na zakupno efektów	202	94	202	94	—	—
		Suma wydatków	239	50	239	50	—	—
		Zapas z końcem roku 1907:						
		a) w gotówce	108	K. 44 g.				
		b) w efektach	—	486	—	88	—	—
		Razem	—	—	834	38	—	—

19. Fundacya Teresy z hr. Stadnickich hr. Weissenwolfowej
„dla obłąkanych uzdrowieńców“.

Uwaga. Z wykazanego powyżej zapasu z końcem roku 1907 w gotówce i efektach w łącznej sumie j. w. 594 K. 88 g.
zarezerwowano na ewentualną wypłatę w roku 1908 sześciu wsparć dla obłąkanych uzdrowieńców (t j. dwóch za r. 1905, dwóch za r. 1906 i dwóch za r. 1907) po 94 K. 50 gr. dla każdego, czyli łączną kwotę 567 „ — g.
resztę zaś w kwocie 27 K. 88 g.
jako czystą nadwyżkę dochodów za r. 1907 przeniesiono z początkiem roku 1908 do majątku zarodowego i na rzecz tegoż majątku sfruktyfikowano. (LW. 17617/08).

LW. 22.778/08.

20. Fundacya Teresy z hr. Stadnickich hr. Weissenwolfowej
„na rzecz przytułku dla dotkniętych wielką chorobą“.

Rubryka	Pozycja	Majątek zarodowy	Należytość		Uiszczenie		Należytość pozostała z końcem roku 1907	
			K.	g.	K.	g.	K.	g.
		Dochody.						
	1	Odsetki od efektów:						
		a) 4 ¹ / ₂ % od listów zastawnych Banku krajowego	18	—	g.			
		b) 4% od listów zastawnych Banku kraj.	556	—	„			
		c) 4% od obligacyj galic. pożyczki kraj. z roku 1893	204	—	„			
		Razem	778	—	g.			
		od tego odsetki bierne	3	17	„			
		Czysty dochód	774	83		774	83	—
	2	Efekta zakupione	990	45	g.			
		od tego spieniężone	200	—	„			
		Rzeczywiste przykupno	790	45		790	45	—
		Suma dochodów	1.565	28		1.565	28	—
		Zapas z początkiem roku 1907:						
		a) w gotówce	375	22	g.			
		b) w efektach	18.900	—	„	19.275	22	—
		Razem	—	—		20.840	50	—
		Wydatki.						
	1	Gotówka wydana na zakupno efektów	957	05	g.			
		od tego pobrana za spieniężone efekta	200	—	„			
		Czysty wydatek	757	05		757	05	—
		Suma wydatków	757	05		757	05	—
		Zapas z końcem roku 1907:						
		a) w gotówce	393	—	g.			
		b) w efektach	19.690	45	„	20 083	45	—
		Razem	—	—		20.840	50	—

20. Fundacya Teresy z hr. Stadnickich hr. Weissenwolfowej „na rzecz przytulku dla dotkniętych wielką chorobą“.

Stan majątku z końcem r. 1907.

<i>Stan czynny.</i> Zapas kasowy:		Szczegół	Ogół
a) w gotówce			393 K. — g.
b) w efektach:			
1)	4 ⁰ / ₁₀ listy zastawne Banku krajowego	14.100 K. — g.	
2)	4 ¹ / ₂ ⁰ / ₁₀ „ „ „ „ krajowej „ „ „ „	400 „ — „	
3)	4 ⁰ / ₁₀ oblig. gal. „ pożyczki krajowej z r. 1893	5.100 „ — „	
4)	Książeczka wkładowa Banku krajowego	90 „ 45 „	19.690 „ 45 „
Suma stanu czynnego			20.083 K. 45 g.
<i>Stan bierny</i>			— „ — „
Czysty stan czynny			20.083 K. 45 g.
W porównaniu z takimże stanem z końcem roku 1906			19.275 „ 22 „
okazuje się przyrost majątku o			808 K. 23 g.
a mianowicie przybyło:			
a) w gotówce:		17 K. 78 g.	
b) w efektach		790 „ 45 „	
Przyrost j. w.		808 K. 23 g.	

Uwaga. Fundacya ta nie weszła jeszcze w życie z powodu, że majątek zarodowy nie wzrósł do takiej wysokości, aby można przystąpić do zrealizowania życzenia fundatorki, wyrażonego w akcie ostatniej jej woli, a w pierwszym rządzie do wybudowania domu przytulku dla dotkniętych wielką chorobą. Obecnie zatem wszelkie dochody z odsetek od efektów majątku zarodowego fruktyfikuje się w celu powiększenia tego majątku. Wykazany powyżej zapas z końcem roku 1907 w gotówce 393 K. sfruktyfikowano z początkiem roku 1908 na rzecz majątku zarodowego (LW. 44.476/08).

LW. 44.477/08.

21. Fundacja śp. Piotra hr. Wodzickiego „dla zubożałych włościan gmin: Dobrowody, Hołhocze, Wierzbów, Wolica i Zastawce“.

Rubryka	Pozycja	A) Majątek zarodowy	Należytość		Uiszczenie		Należytość pozostała z końcem roku 1907	
			K.	g.	K.	g.	K.	g.
		Dochody.						
	1	Gotówka pobrana z majątku obrotowego	458	71	458	71	—	—
	2	Efakta zakupione . . . 1.521 K. 71 g. od tego spieniężone . . . 1.000 „ — „						
		Rzeczywiste przykupno . . .	521	71	521	71	—	—
		Suma dochodów	980	42	980	42	—	—
		Zapasy z początkiem r. 1907 w efektach	—	—	55.718	43	—	—
		Razem	—	—	56.698	85	—	—
		Wydatki.						
	1	Gotówka wydana na zakupno efektów . . . 1.458 K. 71 g. od tego pobrana za spieniężone efekta . . . 1.000 „ — „						
		Czysty wydatek	458	71	458	71	—	—
		Suma wydatków	458	71	458	71	—	—
		Zapasy z końcem roku 1907 w efektach	—	—	56.240	14	—	—
		Razem	—	—	56.698	85	—	—

Stan majątku zarodowego z końcem roku 1907.

	Szczegół	Ogół
<i>Stan czynny. Zapasy kasowy w efektach:</i>		
1) 4 ¹ / ₂ % listy zastawne Banku kraj. im. wart.	10.000 K. — g.	
2) 4% „ „ „ „ „ „ „ „ „ „ „ „	21.800 „ — „	
3) 4% listy zast. gal. Towarz. kredyt. ziemsk.	12.800 „ — „	
4) 4% oblig. gal. pożyczki kraj. z roku 1893	10.800 „ — „	
5) 4% obligacje kolejowe Banku krajowego	700 „ — „	
6) 3 ⁶ / ₁₀ % książeczka wkładkowa Banku krajowego	140 „ 14 „	56.240 K. 14 g.
Suma stanu czynnego		56.240 K. 14 g.
<i>Stan bierny</i>		— „ — „
Czysty stan czynny		56.240 K. 14 g.
W porównaniu z takimże stanem z końcem roku 1906		55.718 „ 43 „
okazuje się przyrost majątku o		521 K. 71 g.

21. Fundacya śp. Piotra hr. Wodzickiego „dla zubożałych włóścian gmin: Dobrowody, Hołhocze, Wierzbów, Wolica i Zastawce“.

Rubryka	Pozycja	B) Majątek obrotowy	Należytość		Uiszczenie		Należytość pozostała z końcem roku 1907	
			K.	g.	K.	g.	K.	g.
		Dochody.						
1		Odsetki od efektów:						
		a) 4 ¹ / ₂ % od listów zastawnych Banku krajowego	450	—				
		b) 4% od listów zastawnych Banku krajowego	872	—				
		c) 4% od listów zastawnych galic. Towarzystwa kredytowego ziemskiego	512	—				
		d) 4% od obligacyj galic. pożyczki krajowej z roku 1893	432	—				
		e) 4% od obligacyj kolejowych Banku krajowego	28	—				
		f) 3 ⁶ / ₁₀ % od książeczki wkładowej Banku krajowego	24	30				
		Razem	2.318	K. 30 g.				
		od tego odsetki bierne i podatek rentowy	4	03				
		Czysty dochód	2.314	27	2.314	27	—	—
2		Efakta zakupione	2.329	K. 69 g.				
		od tego spieniężone	2.318	„ 49 „				
		Czysty dochód	11	20	11	20	—	—
		Suma dochodów	2.325	47	2.325	47	—	—
		Zapasy z początkiem roku 1907:						
		a) w gotówce	1.136	K. 22 g.				
		b) w efektach	1.157	„ 35 „	2.293	57	—	—
		Razem	—	—	4.619	04	—	—

21. Fundacja śp. Piotra hr. Wodzickiego „dla zubożałych włościan gmin: Dobrowody, Hołhocze, Wierzbów, Wolica i Zastawce“.

Rubryka	Pozycja	B) Majątek obrotowy	Należytość		Uiszczenie		Należytość pozostała z końcem roku 1907	
			K.	g.	K.	g.	K.	g.
		Wydatki.						
1		Zapomogi dla zubożałych włościan gmin: Dobrowody, Hołhocze, Wierzbów, Wolica i Zastawce	1.834	86	1.834	86	—	—
2		Gotówka wydana do majątku zarodowego	458	71	458	71	—	—
3		Gotówka wydana na zakupno efektów 2.329 K. 69 g.						
		od tego pobrana za spieniężone efekta 2.318 „ 49 „						
		Czysty wydatek	11	20	11	20	—	—
		Suma wydatków	2.304	77	2.304	77	—	—
		Zapasz z końcem roku 1907 :						
		a) w gotówce 1.145 K. 72 g.						
		b) w efektach 1.168 „ 55 „	—	—	2.314	27	—	—
		Razem	—	—	4.619	04	—	—

Uwaga. Przypadający za cały rok czysty dochód z odsetek od efektów majątku zarodowego lokuje się tymczasowo, w miarę ich poboru, na książeczkę wkładową Banku krajowego; z uzyskanej zaś, po spieniężeniu książeczki, gotówki cztery piąte ($\frac{4}{5}$) części rozdaje się tytułem zapomóg pomiędzy zubożałych włościan gmin: Dobrowody, Hołhocze, Wierzbów, Wolica i Zastawce; jedną piątą ($\frac{1}{5}$) zaś część fruktyfikuje się na rzecz majątku zarodowego.

Rozdawnictwem zapomóg zajmuje się osobna komisya, utworzona w myśl statutu fundacyi, pod nadzorem Wydziału powiatowego w Podhajcach.

Wykazany powyżej zapasz z końcem roku 1907 w gotówce 1.145 K. 72 g. i efektach 1.168 K. 55 g. (książeczka wkładowa Banku krajowego) przedstawia sumę przeznaczoną w roku 1908 na cele fundacyi, której też użyto w tym roku w sposób powyżej podany. (LW. 5540/08).

22. Fundacja śp. Józefa Kazimierza dw. im. Dra Malinowskiego
imienia „Najjaśniejszego Pana“.

Fundusz I. „ku wspieraniu zubożałych adwokatów i wdów po adwokatach“.

Rubryka	Pozytywa	A) Majątek zarodowy	Należytość		Uiszczenie		Należytość pozostała z końcem roku 1907	
			K.	g.	K.	g.	K.	g.
		Dochody.						
	1	Gotówka pobrana z majątku obrotowego	578	48	578	48	—	—
	2	Efekta zakupione 600 K. — g. od tego spieniężone 9 „ 52 „						
		Rzeczywiste przykupno	590	48	590	48	—	—
		Suma dochodów	1.168	96	1.168	96	—	—
		Zapasy z początkiem roku 1907 w efektach	—	—	50.393	36	—	—
		Razem	—	—	51.562	32	—	—
		Wydatki.						
	1	Gotówka wydana na zakupno efektów 588 K. — g. od tego pobrana za spieniężone efekta 9 „ 52 „						
		Czysty wydatek	578	48	578	48	—	—
		Suma wydatków	578	48	578	48	—	—
		Zapasy z końcem roku 1907 w efektach	—	—	50.983	84	—	—
		Razem	—	—	51.562	32	—	—

Stan majątku zarodowego z końcem roku 1907.

Stan czynny. Zapas kasowy w efektach:	Szczegóły	Ogół
1) 4 ¹ / ₂ % listy zastawne Banku krajowego	3.200 K. — g.	
2) 4 % „ „ „ „ „ „	45.500 „ — „	
3. 4 % „ „ gal. Towarzystwa kred. ziemskiego	600 „ — „	
4. 4 % obligacye kolejowe Banku krajowego	1.600 „ — „	
5. 3 ⁶ / ₁₀ % książeczka wkładowa Banku kraj.	83 „ 84 „	50.983 K. 84 g.
Suma stanu czynnego		50.983 K. 84 g.
<i>Stan bierny</i>		— „ — „
Czysty stan czynny		50.983 K. 84 g.
W porównaniu z takimże stanem z końcem roku 1906		50.393 „ 36 „
okazuje się przyrost majątku o kwotę		590 K. 48 g.

22. Fundacya śp. Józefa Kazimierza dw. im. Dra Malinowskiego imienia „Najjaśniejszego Pana“.

Fundusz I. „ku wspieraniu zubożałych adwokatów i wdów po adwokatach“.

Rubryka	Pozycja	B) Majątek obrotowy	Należytość		Uiszczenie		Należytość pozostała z końcem roku 1907	
			K.	g.	K.	g.	K.	g.
		Dochody.						
1		Odsetki od efektów:						
	a)	4 $\frac{1}{2}$ % od listów zastawnych Banku krajowego	144	—				
	b)	4% od listów zastawnych Banku krajowego	1.820	—				
	c)	4% od listów zastawnych galicyjskiego Towarzystwa kredytowego ziemskiego	24	—				
	d)	4% od obligacyj kolejowych Banku krajowego	64	—				
		Razem	2.052	—				
		od tego odsetki bierne i podatek rentowy	4	79				
		Czysty dochód	2.047	21	2.047	21	—	—
		Suma dochodów	2.047	21	2.047	21	—	—
		Zapas z początkiem roku 1907 w gotówce	—	—	578	48	—	—
		Razem	—	—	2.625	69	—	—
		Wydatki.						
1		Wsparcia dla dwóch wdów po adwokatach po 720 K. rocznie	1.440	—	1.440	—	—	—
2		Gotówka wydana do majątku zarodowego	578	48	578	48	—	—
		Suma wydatków	2.018	48	2.018	48	—	—
		Zapas z końcem roku 1907 w gotówce	—	—	607	21	—	—
		Razem	—	—	2.625	69	—	—

Uwaga. Wykazany powyżej zapas z końcem roku 1907 w gotówce 607 K. 21 g. przeniesiono z początkiem roku 1908 do majątku zarodowego, a mianowicie:

a) tytułem 5% czystego dochodu za rok 1907 kwotę 102 K. 36 g.

b) „ „ nadwyżki dochodów „ „ „ „ 504 „ 85 „

Razem j. w. 607 K. 21 g.

i na rzecz tego majątku sfruktyfikowano (LW. 23.047/08).

23. Fundacya śp. Józefa Kazimierza dw. im. Dra Malinowskiego
imienia „Najjaśniejszego Pana“.

Fundusz II. „ku wspieraniu artystów i literatów“.

Rubryka	Pozycya	A) Majątek zarodowy	Należytość		Uiszczenie		Należytość pozostała z końcem roku 1907	
			K.	g.	K.	g.	K.	g.
		Dochody.						
1		Gotówka pobrana z majątku obrotowego	192	56	192	56	—	—
2		Efekta zakupione 2.251 K. 60 g. od tego spieniężone 2.003 „ 04 „						
		Rzeczywiste przykupno .	248	56	248	56	—	—
		Suma dochodów .	441	12	441	12	—	—
		Zapas z początkiem roku 1907 w efektach	—	—	45.181	74	—	—
		Razem	—	—	45.622	86	—	—
		Wydatki.						
1		Gotówka wydana na zakupno efektów 2.195 K 60 g. od tego pobrana za spieniężone efekta 2.003 „ 04 „						
		Czysty wydatek .	192	56	192	56	—	—
		Suma wydatków .	192	56	192	56	—	—
		Zapas z końcem roku 1907 w efektach	—	—	45.430	30	—	—
		Razem	—	—	45.622	86	—	—

23. Fundacya śp. Józefa Kazimierza dw. im. Dra Malinowskiego
imienia „Najjaśniejszego Pana“.

Fundusz II. „ku wspieraniu artystów i literatów“.

Stan majątku zarodowego z końcem roku 1907.

<i>Stan czynny.</i> Zapas kasowy w efektach:	Szczegół	Ogół
1. 4 ¹ / ₂ % listy zastawne galic. Banku hipotecznego	14.000 K. — g.	
2. 4 ⁰ / ₀ „ „ „ „ „ „ „ „	26.000 „ — „	
5. 4 ¹ / ₂ % listy zastawne Banku krajowego	200 „ — „	
4. 4 ⁰ / ₀ „ „ „ „ „ „ „ „	4.900 „ — „	
5. 4 ⁰ / ₀ obligacye kolejowe Banku krajowego	200 „ — „	
6. 3·6 ⁰ / ₀ książeczka wkładowa Banku krajowego	130 „ 30 „	45.430 K. 30 g.
	Suma stanu czynnego	45.430 K. 30 g.
<i>Stan bierny</i>		— „ — „
Czysty stan czynny		45.430 K. 30 g.
W porównaniu z takimże stanem z końcem roku 1905		45.181 „ 74 „
okazuje się przyrost majątku o		248 K. 56 g.

23. Fundacya śp. Józefa Kazimierza dw. im. Dra Malinowskiego
imienia „Najjaśniejszego Pana“.

Fundusz II. „ku wspieraniu artystów i literatów“.

Rubryka	Pozytywa	B) Majątek obrotowy	Należytość		Uiszczenie		Należytość pozostała z końcem roku 1907	
			K.	g.	K.	g.	K.	g.
		Dochody.						
	1	Odsetki od efektów:						
		a) 4½% od listów zastawnych galicyjskiego Banku hipotecznego	675	—				
		b) 4% od listów zast. galic. Banku hipot.	1.00	—				
		c) 4½% od listów zastawnych Banku krajowego	9	—				
		d) 4% od listów zastawnych Banku krajowego	196	—				
		e) 4% od obligacyj kolejowych Banku krajowego	8	—				
		Razem	1.888	—				
		od tego kupon bierny	2	20				
		Czysty dochód	1.885	80	1.885	80	—	—
	2	Gotówka od Kasyna miejskiego we Lwowie na wyrównanie dochodu z odsetek od 4½% i 4% listów zastawnych galic. Banku hipot. (imiennej wartości 40.000 K) do rocznej sumy 2 400 K. za rok 1907	730	—	730	—	—	—
		Suma dochodów	2.615	80	2.615	80	—	—
		Zapasy z początkiem roku 1907 w gotówce	—	—	792	56	—	—
		Razem	—	—	3.408	36	—	—

23. Fundacja śp. Józefa Kazimierza dw. im. Dra Malinowskiego
imienia „Najjaśniejszego Pana“.

Fundusz II. „ku wspieraniu artystów i literatów“.

Rubryka	Pozycja	B) Majątek obrotowy	Należytość		Uiszczenie		Należytość pozostała z końcem roku 1907	
			K.	g.	K.	g.	K.	g.
		Wydatki.						
1		Wsparcia dla jednego literata i jednego artysty po 600 K. rocznie	1.200	—	1.200	—	—	—
2		Stypendyum dla jednej utalentowanej artystki, kształcącej się poza granicami kraju za rok szkolny 1906/7 I-sze półrocze roku 1907/8 w kwocie	900	—	900	—	—	—
3		Gotówka wydana do majątku zarodowego	192	56	192	56	—	—
		Suma wydatków	2.292	56	2.292	56	—	—
		Zapasy z końcem roku 1907 w gotówce	—	—	1.115	80	—	—
		Razem	—	—	3.408	36	—	—

Uwaga. Z wykazanego powyżej zapasu z końcem roku 1907 w gotówce . . . 1.115 K. 80 g. zarezerwowano na wypłatę rat stypendyjnych w roku 1908 dla młodego utalentowanego artysty, a mianowicie :

a) za rok szkolny 1906/7 kwotę 600 K.
 b) „ I. półrocze roku szkolnego 1907/8 300 „
 czyli razem kwotę 900 „ — „

resztę zaś w kwocie 215 K. 80 g.
 przeniesiono z początkiem roku 1908 do majątku zarodowego i na rzecz tegoż sfruktyfikowano (LW. 27.157/08), mianowicie :

a) tytułem 5% czystych stałych dochodów za rok 1907 kwotę 130 K. 79 g.
 b) tytułem czystej nadwyżki dochodów za rok 1907 kwotę 85 „ 01 „
 razem j. w. kwotę 215 K. 80 g.

24. Fundacya śp. Józefa Kazimierza dw. im. Dra Malinowskiego
imienia „Najjaśniejszego Pana“.

Fundusz III. „ku wspieraniu celów galic. Towarzystwa muzycznego we Lwowie“.

Rubryka	Pozycja	A) Majątek zarodowy	Należytość		Uiszczenie		Należytość pozostała z końcem roku 1907	
			K.	g.	K.	g.	K.	g.
		Dochody.						
	1	Gotówka pobrana z majątku obrotowego	82	80	82	80	—	—
	2	Efakta zakupione 100 K. -- g. od tego spieniężone 15 „ -- „						
		Rzeczywiste przykupno	85	--	85	--	--	--
		Suma dochodów	167	80	167	80	--	--
		Zapas z początkiem roku 1907 w efektach	--	--	42.985	86	--	--
		Razem	--	--	43.153	66	--	--
		Wydatki.						
	1	Gotówka wydana na zakupno efektów 97 K. 80 g. od tego pobrana za spieniężone efekta 15 „ -- „						
		Czysty wydatek	82	80	82	80	--	--
		Suma wydatków	82	80	82	80	--	--
		Zapas z końcem roku 1907 w efektach	--	--	43.070	86	--	--
		Razem	--	--	43.153	66	--	--

Stan majątku zarodowego z końcem roku 1907.

Stan czynny. Zapas kasowy w efektach:	Szczegół	Ogół
1. 4% listy zastawne Banku krajowego	40.800 K -- g.	
2. 4½% listy „ „ „ „ „ „ „ „	2.000 „ -- „	
3. 4% obligacye kolejowe Banku krajowego	200 „ -- „	
4. 36% książeczka wkładowa Banku kraj.	70 „ 86 „	43.070 K. 86 g.
Suma stanu czynnego		43.070 K. 86 g.
Stan bierny		-- „ -- „
Czysty stan czynny		43.070 K. 86 g.
W porównaniu z takimże stanem z końcem roku 1906		42.985 „ 86 „
okazuje się przyrost majątku o		85 K. -- g.

24. Fundacya śp. Józefa Kazimierza dw im. Dra Malinowskiego
imienia „Najjaśniejszego Pana“.

Fundusz III. „ku wspieraniu celów galic. Towarzystwa muzycznego we Lwowie“.

Rubryka	Pozycya	B) Majątek obrotowy	Należytość		Uiszczenie		Należytość pozostała z końcem roku 1907	
			K.	g.	K.	g.	K.	g.
		Dochody.						
	1	Odsetki od efektów:						
		a) 4% od listów zastawnych Banku krajowego	1.632	—	—	—	—	—
		b) 4½% od listów zastawnych Banku krajowego	—	—	—	—	—	—
		c) 4% od obligacyj kolejowych Banku krajowego	—	—	—	—	—	—
		Razem	1.730	—	—	—	—	—
		od tego odsetki bierne	—	—	—	—	—	—
		Czysty dochód	1.728	90	1.728	90	—	—
		Suma dochodów	1.728	90	1.728	90	—	—
		Zapasy z początkiem roku 1907 w gotówce	—	—	—	871	60	—
		Razem	—	—	2.600	50	—	—
		Wydatki.						
	1	Subwencya dla galicyjskiego Towarzystwa muzycznego we Lwowie za II. półrocze r. 1906 i I. półr. r. 1907	1.573	06	1.573	06	—	—
	2	Gotówka wydana do majątku zarodowego	82	80	82	80	—	—
	3	Należytość ekwiwalentowa wymierzona od majątku zarodowego za r. 1907	76	72	76	72	—	—
		Suma wydatków	1.732	58	1.732	58	—	—
		Zapasy z końcem roku 1907 w gotówce	—	—	—	867	92	—
		Razem	—	—	2.600	50	—	—

Uwaga. Z wykazanego powyżej zapasu z końcem roku 1907 w gotówce 867 K. 92 g.
przeniesiono do majątku zarodowego tytułem 5% czystych dochodów za rok 1907 kwotę 82 „ 60 „
i sfruktyfikowano z początkiem roku 1908 na rzecz tegoż majątku (LW. 27.155/08)
pozostała zaś reszta w kwocie 785 K 32 g.
rezerwowano do wypłaty w roku 1908 galicyjskiemu Towarzystwu muzycznemu we Lwowie tytułem drugiej półrocznej raty subwencji za rok 1907.

25. Fundacja śp Józefa Kazimierza dw. im. Dra Malinowskiego
imienia „Najjaśniejszego Pana“.

Fundusz IV. „ku wspieraniu ubogich sług prywatnych“.

Rubryka	Pozycja	A) Majątek zarodowy	Należytość		Uiszczenie		Należytość pozostała z końcem roku 1907	
			K.	g.	K.	g.	K.	g.
		Dochody.						
1		Gotówka pobrana z majątku obrotowego	373	68	373	68	—	—
2		Efakta zakupione 680 K. 28 g. od tego spieniężone 291 „ — „ Rzeczywiste przykupno	389	28	389	28	—	—
		Suma dochodów	762	96	762	96	—	—
		Zapas z początkiem roku 1907 w efektach	—	—	45.716	87	—	—
		Razem	—	—	46.479	83	—	—
		Wydatki.						
1		Gotówka wydana na zakupno efektów 664 K. 68 g. od tego pobrana za spieniężone efekta 291 „ — „ Czysty wydatek	373	68	373	68	—	—
		Suma wydatków	373	68	373	68	—	—
		Zapas z końcem roku 1907 w efektach	—	—	46.106	15	—	—
		Razem	—	—	46.479	83	—	—

Stan majątku zarodowego z końcem roku 1907.

	Szczegół	Ogół
<i>Stan czynny.</i> Zapas kasowy w efektach:		
1. 4 ⁰ / ₁₀ listy zastawne Banku krajowego	28.200 K. — g.	
2. 4 ¹ / ₂ ⁰ / ₁₀ „ „ „ „ „ „	200 „ — „	
3. 4 ⁰ / ₁₀ „ „ „ „ „ „ Towarzystwa kredytowego ziemskiego	3.000 „ — „	
4. 4 ⁰ / ₁₀ obligacye galic. pożyczki krajowej z roku 1893	8.300 „ — „	
5. 4 ⁰ / ₁₀ obligacye kolejowe Banku krajowego	4.600 „ — „	
6. 4 ⁰ / ₁₀ „ „ pożyczki miasta Lwowa	1.800 „ — „	
7. 3 ⁶ / ₁₀ książeczka wkładcowa Banku krajowego	6 „ 15 „	46.106 K. 15 g.
Suma stanu czynnego		46.106 K. 15 g.
<i>Stan bierny</i>		— „ — „
Czysty stan czynny		46.106 K. 15 g.
W porównaniu z takimże stanem z końcem roku 1906		45.716 „ 87 „
okazuje się przyrost majątku o		389 K. 28 g.

25. Fundacja śp. Józefa Kazimierza dw. im. Dra Malinowskiego
imienia „Najjaśniejszego Pana“.

Fundusz IV. „ku wspieraniu ubogich sług prywatnych“.

Rubryka	Pozytywa	B) Majątek obrotowy	Należytość		Uiszczenie		Należytość pozostała z końcem roku 1907	
			K.	g.	K.	g.	K.	g.
		Dochody.						
	1	Odsetki od efektów :						
		a) 4 ⁰ / ₁₀₀ od listów zastawnych Banku krajowego	1.126	—				
		b) 4 ¹ / ₂ ⁰ / ₁₀₀ od listów zastawnych Banku krajowego	9	—				
		c) 4 ⁰ / ₁₀₀ od listów zastawnych gal. Towarzystwa kredytowego ziemskiego	120	—				
		d) 4 ⁰ / ₁₀₀ od obligacyj gal. pożyczki krajowej z roku 1893	332	—				
		e) 4 ⁰ / ₁₀₀ od obligacyj kolejowych Banku krajowego	184	—				
		f) 4 ⁰ / ₁₀₀ od obligacyj pożyczki m. Lwowa	72	—				
		Razem	1.843	—				
		od tego odsetki bierne i podatek rentowy	5	14				
		Czysty dochód	1.837	86	1.837	86	—	—
		Suma dochodów	1.837	86	1.837	86	—	—
		Zapasz z początkiem roku 1907 w gotówce	—	—	533	68	—	—
		Razem	—	—	2.371	54	—	—

25. Fundacya śp. Józefa Kazimierza 2 im. Dra Malinowskiego
imienia „Najjaśniejszego Pana“.

Fundusz IV. „ku wspieraniu ubogich sług prywatnych“.

Rubryka	Liczby	B) Majątek obrotowy	Należyłość		Uiszczenie		Należyłość pozostała z końcem roku 1907	
			K.	g.	K.	g.	K.	g.
		Wydatki.						
	1	Wsparcia:						
		a) należyłość zaległa	160	—				
		b) „ bieżąca	1.098	30				
		Razem	1.258	30				
		z tego odpisano	160	03				
		Czysty wydatek	1.098	27	1.098	27	—	—
	2	Gotówka wydana do majątku zarodowego	473	68	473	68	—	—
		Suma wydatków	1.471	95	1.471	95	—	—
		Zapas z końcem roku 1907 w gotówce	—	—	899	59	—	—
		Razem	—	—	2.371	54	—	—

Uwaga. Z wykazanego powyżej zapasu z końcem roku 1907 w gotówce 899 K. 59 g.
przeniesiono z początkiem roku 1908 do majątku zarodowego, a to:

a) tytułem 5% czystych dochodów za rok 1907 kwotę	91 K. 89 g.
b) tytułem nadwyżki czystych dochodów za rok 1907 kwotę	807 „ 70 „
razem j. w.	899 K. 59 g.

i na rzecz tegoż majątku sfruktyfikowano (LW. 33.873/908).

LW. 28032/08.

26. Fundacya śp. Józefa Kazimierza dw. im. Dra Malinowskiego
imienia „Najjaśniejszego Pana“.

Fundusz V. posagowy „dla ubogich dziewcząt służących“.

Rubryka	Pozytywa	A) Majątek zarodowy	Należytość		Uiszczenie		Należytość pozostała z końcem roku 1907	
			K.	g.	K.	g.	K.	g.
		Dochody.						
	1	Gotówka pobrana z majątku obrotowego	520	28	520	28	—	—
	2	Efakta zakupione 883 K. 48 g. od tego spieniężone 333 „ 80 „						
		Rzeczywiste przykupno	549	68	549	68	—	—
		Suma dochodów	1.069	96	1.069	96	—	—
		Zapas z początkiem roku 1907 w efektach	—	—	25.438	89	—	—
		Razem	—	—	26.508	85	—	—
		Wydatki.						
	1	Gotówka wydana na zakupno efektów 854 K. 08 g. od tego pobrana za spieniężone efekta 333 „ 80 „						
		Czysty wydatek	520	28	520	28	—	—
		Suma wydatków	520	28	520	28	—	—
		Zapas z końcem roku 1907 w efektach .	—	—	25.988	57	—	—
		Razem	—	—	26.508	85	—	—

Stan majątku zarodowego z końcem roku 1907.

Stan czynny. Zapas kasowy w efektach:	Szczegół	Ogół
1. 4% listy zastawne Banku krajowego	13.800 K. — g.	
2. 4% „ „ „ galic. Towarzystwa kredytowego ziemskiego	1.000 „ — „	
3. 4% obligacye kolejowe Banku krajowego	2.200 „ — „	
4. 4% obligacye galic. pożyczki krajowej z roku 1893	8.900 „ — „	
5. 3·6% książeczka wkładkowa Banku kraj.	88 „ 57 „	25.988 K. 57 g.
Suma stanu czynnego		25.988 K. 57 g.
Stan bierny		— „ — „
Czysty stan czynny		25.988 K. 57 g.
W porównaniu z takimże stanem z końcem roku 1906		25.438 „ 89 „
okazuje się przyrost majątku o		549 K. 68 g.

26. Fundacya śp. Józefa Kazimierza dw. im. Dra Malinowskiego
imienia „Najjaśniejszego Pana“.

Fundusz V. posagowy dla ubogich dziewcząt służących.

Rubryka	Pozycja	B) Majątek obrotowy	Należyłość		Uiszczenie		Należyłość pozostała z końcem roku 1907	
			K.	g.	K.	g.	K.	g.
		Dochody.						
	1	Odsetki od efektów:						
		a) 4% od listów zastawnych Banku krajow.	544	K. — g.				
		b) 4% od listów zastawnych galic. Towarzystwa kredytowego ziemskiego	40	„ — „				
		c) 4% od obligacyj kolejowych Banku krajowego	88	„ — „				
		d) 4% od obligacyj galic. pożyczki krajowej z roku 1893	356	„ — „				
		e) 3·6% od książeczki gal. Kasy oszczędności	209	„ 05 „				
		Razem	1.237	K. 05 g.				
		od tego odsetki bierne i podatek rentowy	3	„ 25 „				
		Czysty dochód	1.233	80	1.233	80	—	—
	2	Efakta zakupione	910	K. 10 g.				
		od tego spieniężone	458	„ 48 „				
		Rzeczywiste przykupno	451	62	451	62	—	—
		Suma dochodów	1.685	42	1.685	42	—	—
		Zapas z początkiem roku 1907:						
		a) w gotówce	61	K. 80 g.				
		b) „ efektach	3.612	„ 48 „		3.674	28	—
		Razem	—	—	5.359	70	—	—

26. Fundacja śp. Józefa Kazimierza dw. im. Dra Malinowskiego
imienia „Najjaśniejszego Pana“.

Fundusz V. posagowy „dla ubogich dziewcząt służących“.

Rubryka	Pozycja	B) Majątek obrotowy	Należytość		Uiszczenie		Należytość pozostała z końcem roku 1907	
			K.	g.	K.	g.	K.	g.
		Wydatki.						
1		Posagi wydane w efektach	451	25	451	25	—	—
2		Gotówka wydana uprawnionym na rękę przy losowaniu w wysokości 5% wylosowanych w r. 1907 posagów	47	90	47	90	—	—
3		Gotówka wydana do majątku zarodowego	520	28	520	28	—	—
4		Gotówka wydana na zakupno efektów 910 K. 10 g. od tego pobrana za spieniężone efekta 458 „ 48 „						
		Czysty wydatek	451	62	451	62	—	—
		Suma wydatków	1.471	05	1.471	05	—	—
		Zapasy z końcem roku 1907:						
		a) w gotówce 275 K. 80 g.						
		b) w efektach 3.612 „ 85 „	—	—	3.888	65	—	—
		Razem	—	—	5.359	70	—	—

Uwaga. Wykazany powyżej zapas z końcem roku 1907 w gotówce 275 K. 80 g. przeniesiono w myśl aktu fundacyjnego z początkiem roku 1908 do majątku zarodowego tytułem 5% czystych stałych dochodów za rok 1907, tudzież tytułem nadwyżki dochodów za ten rok i na rzecz tegoż majątku sfruktyfikowano (LW. 33.875/08).

Wykazany zaś zapas z końcem roku 1907 w efektach stanowią posagi:

		ulożony na książ. galic. Kasy oszczędn.	
1)	Anieli Maksymieżówny wylosowany w roku 1903	Nr. 151459	na 446 K. 50 g.
2)	Joanny Polańskiej „ „ „ 1904	„ 131237	„ 451 „ 25 „
3)	Parascwy Kowalczyk „ „ „ „	„ 131238	„ 451 „ 25 „
4)	Agnieszki Biernacik „ „ „ 1905	„ 172605	„ 451 „ 25 „
5)	Aleksandry Iwanówny „ „ „ „	„ 172607	„ 451 „ 25 „
6)	Katarzyny Herman „ „ „ 1906	„ 94682	„ 451 „ 25 „
7)	Maryi Wołkówny „ „ „ 1907	„ 34245	„ 455 „ 05 „
8)	Ludwik Saganówny „ „ „ „	„ 34251	„ 455 „ 05 „

Razem j. w. 3.612 K. 85 g.

których jeszcze nie wydano, gdyż uprawnione dziewczęta nie zgłosiły się po ich odbiór.

27. Fundacya śp. Józefa Kazimierza dw. im. Dra Malinowskiego
imienia „Najjaśniejszego Pana“.

Fundusz VI. „ku wspieraniu ubogich chłopców uczących się rzemiosła“.

Rubryka	Pozycja	A) Majątek zarodowy	Należytość		Uiszczenie		Należytość pozostała z końcem roku 1907	
			K.	g.	K.	g.	K.	g.
		Dochody.						
	1	Gotówka pobrana z majątku obrotowego	417	78	417	78	—	—
	2	Efekta zakupione	426	58	426	58	—	—
		Suma dochodów . . .	844	36	844	36	—	—
		Zapas z początkiem r. 1907 w efektach	—	—	37.678	80	—	—
		<u>Razem . . .</u>	—	—	38.523	16	—	—
		Wydatki.						
	1	Gotówka wydana na zakupno efektów .	417	78	417	78	—	—
		Suma wydatków . . .	417	78	417	78	—	—
		Zapas z końcem r. 1907 w efektach .	—	—	38.105	38	—	—
		<u>Razem . . .</u>	—	—	38.523	16	—	—

Stan majątku zarodowego z końcem roku 1907.

Stan czynny	Zapas kasowy w efektach:	Szczegół	Ogół
	1. 4 ⁰ / ₁₀ listy zastawne Banku krajowego . . .	7.100 K. — g.	
	2. 4 ¹ / ₂ ⁰ / ₁₀ listy " " " " " " " . . .	200 " — "	
	3. 4 ⁰ / ₁₀ obligacye kolejowe Banku krajowego . . .	1.000 " — "	
	4. 4 ⁰ / ₁₀ obligacye galic. pożyczki krajowej z r. 1893	10.700 " — "	
	5. 4 ⁰ / ₁₀ obligacye pożyczki m. Lwowa	200 " — "	
	6. 4 ⁰ / ₁₀ renta węgierska złota	18.809 " 53 "	
	7. 3 ⁶ / ₁₀ książeczka wkładowa Banku kraj.	95 " 85 "	38.105 K. 38 g.
	Suma stanu czynnego		38.105 K. 38 g.
Stan bierny			— " — "
	Czysty stan czynny		38.105 K. 38 g.
W porównaniu z takimże stanem z końcem roku 1906			37.678 " 80 "
okazuje się przyrost majątku o			426 K. 58 g.

27. Fundacya śp. Józefa Kazimierza dw. im. Dra Malinowskiego imienia „Najjaśniejszego Pana“.

Fundusz VI. „ku wspieraniu ubogich chłopców uczących się rzemiosła“.

Rubryka	Pozycja	B) Majątek obrotowy	Należytość		Uiszczenie		Należytość pozostała z końcem roku 1907	
			K.	g.	K.	g.	K.	g.
		Dochody.						
	1	Odsetki od efektów :						
		a) 4% od listów zastawnych Banku krajowego	284	K. — g.				
		b) 4½% od listów zastawnych Banku krajowego	9	„ — „				
		c) 4% od obligacyj kolejowych Banku krajowego	40	„ — „				
		d) 4% od obligacyj galicyjskiej pożyczki krajowej z r. 1893	428	„ — „				
		e) 4% od obligacyj pożyczki m. Lwowa	8	„ — „				
		f) 4% od renty węgierskiej złotej	752	„ 08 „				
		Razem	1.521	K. 08 g.				
		od tego odsetki bierne i podatek rentowy	4	„ 56 „				
		Czysty dochód	1.516	52	1.516	52	—	—
	2	Rozmaite	375	K 94 g.				
		od tego zwrot korelatywny	375	„ 94 „				
		Czysty dochód	—	—	—	—	—	—
		Suma dochodów	1.516	52	1.516	52	—	—
		Zapas z początkiem r. 1907 w gotówce	—	—	717	78	—	—
		Razem	—	—	2.234	30	—	—

27. Fundacja śp. Józefa Kazimierza dw. im. Dra Malinowskiego
imienia „Najjaśniejszego Pana“.

Fundusz VI. „ku wspieraniu ubogich chłopców uczących się rzemiosła“.

Rubryka	Pozycya	B) Majątek obrotowy	Należytość		Uiszczenie		Należytość pozostała z końcem roku 1907	
			K.	g.	K.	g.	K.	g.
		Wydatki.						
	1	Wsparcia dla ubogich chłopców uczących się rzemiosła :						
		a) należytość zaległa 300 K. — g.						
		b) „ bieżąca 900 „ — „	1.200	—	660	—	540	—
	2	Gotówka wydana do majątku zarodowego	417	78	417	78	—	—
		Suma wydatków	1.617	78	1.077	78	540	—
		Zapas z końcem r 1907 w gotówce	—	—	1.156	52	—	—
		<u>Razem</u>	—	—	2.234	30	—	—

Uwaga. Z wykazanego powyżej zapasu z końcem roku 1907 w gotówce 1.156 K. 52 g. zatrzymano na wypłatę niepodniesionych rat stypendyjnych kwotę 540 „ — „ resztę zaś w kwocie 616 K. — g. przeniesiono z początkiem roku 1908 tytułem 5% czystych dochodów i nadwyżki dochodów za rok 1907 do majątku zarodowego i na rzecz tegoż majątku sfruktyfikowano (LW. 35.338/08).

28. Fundacya Karola Beliny Brzozowskiego „dla bursy stanisławowskiej im. J. I. Kraszewskiego“.

Rubryka	Pozycja	Majątek zarodowy	Należyłość		Uiszczenie		Należyłość pozostała z końcem roku 1907	
			K.	g.	K.	g.	K.	g.
		Dochody.						
	1	Odsetki od efektów :						
		a) 4% od listów zastawnych Banku krajowego	160	—				
		b) 4% od listów zastawnych galic. Towarzystwa kredytowego ziemskiego	80	—				
		c) 4% od obligacyj galic. pożyczki krajowej z roku 1893	8	—				
		Razem	248	—				
		od tego podatek rentowy	—	40				
		Czysty dochód	247	60	247	60	—	—
		Suma dochodów	247	60	247	60	—	—
		Zapas z początkiem roku 1907:						
		a) w gotówce	123	80				
		b) w efektach	6.388	35	6.512	15	—	—
		Razem	—	—	6.759	75	—	—
		Wydatki.						
	1	Dożywocie Klementyny z Kobrów Starzewskiej	247	60	247	60	—	—
		Suma wydatków	247	60	247	60	—	—
		Zapas z końcem roku 1907 :						
		a) w gotówce	123	80				
		b) w efektach	6.388	35	6.512	15	—	—
		Razem	—	—	6.759	75	—	—

28. Fundacya Karola Beliny Brzozowskiego „dla bursy stanisławowskiej im. J. I. Kraszewskiego“.

Stan majątku z końcem roku 1907.

	Szczegół	Ogół
<i>Stan czynny.</i> Zapas kasowy: a) w gotówce		123 K. 80 g.
b) w efektach:		
1. 4 ⁰ / ₀ listy zastawne Banku krajowego	4.000 K. — g.	
2. 4 ⁰ / ₀ „ „ galic. Towarzystwa kredytowego ziemskiego	2.000 „ — „	
3. 4 ⁰ / ₀ obligacye galicyjsk. pożyczki krajowej z roku 1893	200 „ — „	
4. książeczka wkładowa Banku krajowego	188 „ 35 „	6.388 K. 35 g.
Suma stanu czynnego		6.512 K. 15 g.
<i>Stan bierny</i>		— „ — „
Czysty stan czynny		6.512 K. 15 g.
W porównaniu z takimże stanem z końcem roku 1906		6.512 „ 15 „
okazuje się stan niezmieniony		— K. — g.

Uwaga. Wykazany powyżej zapas z końcem roku 1907 w gotówce 123 K. 80 g. przeznaczony jest na pokrycie pierwszej półrocznej raty dożywocia Klementyny z Kobrów Starzewskiej, płatnego z góry dnia 1. stycznia i 1. lipca br., gdy natomiast odsetki od efektów majątku zarodowego, to dożywocie stanowiące, wpływają w ratach półrocznych z dołu.

29. Fundacya Antoniego Schiffnera.

Rubryka	Pozycja	A) Majątek zarodowy	Należyłość		Uiszczenie		Należyłość pozostała z końcem roku 1907	
			K.	g.	K.	g.	K.	g.
		Dochody.						
1		Efekta zakupione 200 K. — g.						
		od tego spieniężone 156 „ 88 „						
		Rzeczywiste przykupno	43	12	43	12	—	—
		Suma dochodów	43	12	43	12	—	—
		Zapas z początkiem roku 1907:						
		a) w gotówce 41 K. 04 g.						
		b) w efektach 5.038 „ 04 „	—	—	5.079	08	—	—
		Razem	—	—	5.122	20	—	—
		Wydatki.						
1		Gotówka wydana na zakupno efektów 196 K. 50 g.						
		od tego pobrana za spieniężone efekta 156 „ 88 „						
		Rzeczywisty wydatek	39	62	39	62	—	—
2		Efekta wydane do winkulacyi 200 K. — g.						
		od tego pobrane z winkulacyi 200 „ — „						
		Czysty wydatek	—	—	—	—	—	—
3		Odsetki bierne	1	42	1	42	—	—
		Suma wydatków	41	04	41	04	—	—
		Zapas z końcem roku 1907 w efektach	—	—	5.081	16	—	—
		Razem	—	—	5.122	20	—	—

29. Fundacya Antoniego Schiffnera.

Stan majątku zarodowego z końcem roku 1907.

<i>Stan czynny. Zapas kasowy w efektach:</i>	Szczegół	Ogół
1. 4 ⁰ / ₀ listy zastawne galic. Towarzystwa kredytowego ziemskiego	5.000 K. — g.	
2. 4 ⁰ / ₀ książeczka wkładkowa Banku krajowego	81 „ 16 „	5.081 K. 16 g.
Suma stanu czynnego		<u>5.081 K. 16 g.</u>
<i>Stan bierny</i>		<u>— „ — „</u>
Czysty stan czynny		5.081 K. 16 g.
W porównaniu z takimże stanem z końcem roku 1906		<u>5.079 „ 08 „</u>
okazuje się przyrost majątku o		<u>2 K. 08 g.</u>
a mianowicie przybyło w efektach	43 K. 12 g.	
ubyło w gotówce	<u>41 „ 04 „</u>	
przyrost j. w.	2 K. 08 g.	

29. Fundacya Antoniego Schiffnera.

Rubryka	Pozycja	B) Majątek obrotowy	Należyłość		Uiszczenie		Należyłość pozostała z końcem roku 1907	
			K.	g.	K.	g.	K.	g.
		Dochody.						
		Zapás z początkiem roku 1907 . . .	—	—	—	—	—	—
		<u>Razem . . .</u>	—	—	—	—	—	—
		Wydatki.						
		Zapás z końcem roku 1907	—	—	—	—	—	—
		<u>Razem . . .</u>	—	—	—	—	—	—

Uwaga. Odsetki od efektów majątku zarodowego pobiera sam fundator Antoni Schiffner, nie-spotrzebowany zaś dochód z odsetek składa w Kasie Wydziału krajowego celem powiększenia majątku zarodowego.

LW. 22.727/08.

30. Fundacya Maryi Mochnackiej „dla czterech ubogich ciemnych“.

Rubryka	Pozycja	A) Majątek zarodowy	Należytość		Uiszczenie		Należytość pozostała z końcem roku 1907	
			K.	g.	K.	g.	K.	g.
Dochody.								
	1	Gotówka pobrana z majątku obrotowego	108	24	108	24	—	—
	2	Efekta zakupione . . . 2.273 K. 71 g. od tego spieniężone . . . 2.083 „ 56 „						
		Rzeczywiste przykupno . . .	190	15	190	15	—	—
		Suma dochodów . . .	298	39	298	39	—	—
		Zapas z początkiem r. 1907 w efektach .	—	—	9.886	99	—	—
		<u>Razem . . .</u>	—	—	10.185	38	—	—
Wydatki.								
	1	Gotówka wydana na zakupno efektów . . . 2.191 K. 80 g. od tego pobrana za spieniężone efekta . . . 2.083 „ 56 „						
		Czysty wydatek . . .	108	24	108	24	—	—
		Suma wydatków . . .	108	24	108	24	—	—
		Zapas z końcem roku 1907 w efektach .	—	—	10.077	14	—	—
		<u>Razem . . .</u>	—	—	10.185	38	—	—

Stan majątku zarodowego z końcem roku 1907.

Stan czynny. Zapas kasowy w efektach :	Szczegół	Ogół
1. 4 ⁰ / ₀ listy zastawne Banku krajowego	900 K. — g.	
2. 4 ⁰ / ₀ listy zastawne galic. Towarzystwa kred. ziemskiego	8.800 „ — „	
3. 4 ⁰ / ₀ „ „ galic. pożyczki krajowej z r. 1893	200 „ — „	
4. 3·6 ⁰ / ₀ książeczka wkładowa Banku krajowego	177 „ 14 „	10.077 K. 14 g.
Suma stanu czynnego		10.077 K 14 g.

Stan bierny		— „ — „
Czysty stan czynny		10.077 K 14 g.

W porównaniu z takimże stanem z końcem r. 1906 9.886 „ 99 „
okazuje się przyrost majątku o 190 K. 15 g.

30. Fundacya Maryi Mochnackiej „dla czterech ubogich ciemnych“.

Rubryka	Pozycja	B) Majątek obrotowy	Należytość		Uiszczenie		Należytość pozostała z końcem roku 1907	
			K.	g.	K.	g.	K.	g.
		Dochody.						
	1	Odsetki od efektów:						
		a) 4% od listów zastawnych Banku krajowego	36	—				
		b) 4% od listów zastawnych galic. Towarzystwa kredytowego ziemskiego	352	—				
		c) 4% od obligacyj galic. pożyczki krajowej z roku 1893	8	—				
		Razem	396	—				
		od tego odsetki bierne i podatek rentowy	2	94				
		Czysty dochód	393	06	393	06	—	—
		Suma dochodów	393	06	393	06	—	—
		Zapas z początkiem r. 1907 w gotówce	—	—	296	24	—	—
		Razem	—	—	689	30	—	—
		Wydatki.						
	1	Wsparcia dla czterech ubogich ciemnych po 94 K. rocznie:						
		a) należytość zaległa	94	—				
		b) „ bieżąca	329	—				
		Razem	423	—				
		odpisano	94	—	329	—	—	—
	2	Gotówka wydana do majątku zarodowego	108	24	108	24	—	—
		Suma wydatków	437	24	437	24	—	—
		Zapas z końcem r. 1907 w gotówce	—	—	252	06	—	—
		Razem	—	—	689	30	—	—

Uwaga. Z wykazanego powyżej zapasu z końcem roku 1907 w gotówce 252 K. 06 g.
 pozostawiono nieulokowaną część, w sumie 188 „ — „
 w majątku obrotowym na wypłatę czterech półrocznych rat wsparć dożywotnich po 47 K., pozostała zaś reszta gotówki w kwocie 64 K. 06 g.
 jako czystą nadwyżkę dochodów za rok 1907 przeniesiono z początkiem roku 1908 do majątku zarodowego i na rzecz tegoż majątku sfruktyfikowano (LW. 34.980/08).

31. Fundacya Edwarda Lewińskiego „dla zubożałych włościan w Galicyi“.

Rubryka	Pozycja	A) Majątek zarodowy	Należytość		Uiszczenie		Należytość pozostała z końcem roku 1907	
			K.	g.	K.	g.	K.	g.
		Dochody.						
	1	Gotówka pobrana z majątku obrotowego	75	38	75	38	—	—
	2	Efakta zakupione 2.304 K. — g. od tego spieniężone 2.120 „ 22 „						
		Rzeczywiste przykupno	183	78	183	78	—	—
		Suma dochodów	259	16	259	16	—	—
		Zapas z początkiem roku 1907 w efektach	—	—	68.494	32	—	—
		Razem	—	—	68.753	48	—	—
		Wydatki.						
	1	Gotówka wydana na zakupno efektów 2.195 K. 60 g. od tego pobrana za spieniężone efekta 2.120 „ 22 „						
		Czysty wydatek	75	38	75	38	—	—
		Suma wydatków	75	38	75	38	—	—
		Zapas z końcem roku 1907 w efektach	—	—	68.678	10	—	—
		Razem	—	—	68.753	48	—	—

Stan majątku zarodowego z końcem roku 1907.

	Szczegół	Ogół
<i>Stan czynny. Zapas kasowy w efektach:</i>		
1.	4 ⁰ / ₁₀₀ obligacye galic. pożyczki kraj. z r. 1893	59.100 K. — g.
2.	4 ⁰ / ₁₀₀ „ „ pożyczki miasta Lwowa	2.200 „ — „
3.	4 ⁰ / ₁₀₀ obligacye kolejowe Banku krajowego	2.200 „ — „
4.	4 ¹ / ₂ ⁰ / ₁₀₀ listy zastawne Banku krajowego	5.000 „ — „
5.	3 ⁶ / ₁₀₀ książeczka wkład. Banku krajowego	178 „ 10 „
	Suma stanu czynnego	68.678 K. 10 g.
<i>Stan bierny</i>		— „ — „
	Czysty stan czynny	68.678 K. 10 g.
W porównaniu z takimże stanem z końcem roku 1906		68.494 „ 32 „
okazuje się przyrost majątku o		183 K. 78 g.

31. Fundacya Edwarda Lewińskiego „dla zubożonych włościan w Galicyi“.

Rubryka	Pozycja	B) Majątek obrotowy	Należyłość		Uiszczenie		Należyłość pozostała z końcem roku 1907	
			K.	g.	K.	g.	K.	g.
		Dochody.						
	1	Odsetki od efektów:						
		a) 4% od obligacyi galic. pożyczki krajowej z r. 1893	2.444	—				
		b) 4% od oblig. pożyczki m. Lwowa	88	—				
		c) 4% od obligacyi kolejowych Banku kraj.	88	—				
		d) 4% od listów zastawnych Banku kraj.	157	22				
		e) 3·6% od książeczki wkładcowej Banku krajowego	51	21				
		Razem	2.828	43				
		od tego odsetki bierne i podatki rentowy	27	98				
		Czysty dochód	2.800	45	2.800	45	—	—
	2	Efakta zakupione	1.838	75				
		od tego spieniężone	1.831	46				
		Rzeczywiste przykupno	7	29	7	29	—	—
		Suma dochodów	2.807	74	2.807	74	—	—
		Zapas z początkiem roku 1907:						
		a) w gotówce	1.365	12				
		b) w efektach	1.421	43	2.786	55	—	—
		Razem	—	—	5.594	29	—	—

31. Fundacya Edwarda Lewińskiego „dla zubożałych włościan w Galicyi“.

Rubryka	Pozycja	B) Majątek obrotowy	Należytość		Uiszczenie		Należytość pozostała z końcem roku 1907	
			K.	g.	K.	g.	K.	g.
		Wydatki.						
1		Zapomogi dla zubożałych włościan powiatu limanowskiego	2.700	—	2.700	—	—	—
2		Gotówka wydana do majątku zarodowego	75	38	75	38	—	—
3		Gotówka wydana na zakupno efektów 1.838 K. 75 g.						
		od tego pobrana za spieniężone efekta 1.831 „ 46 „						
		Czysty wydatek	7	29	7	29	—	—
		Suma wydatków	2.782	67	2.782	67	—	—
		Zapasy z końcem roku 1907 :						
		a) w gotówce 1.382 K. 90 g.						
		b) w efektach 1.428 „ 72 „	—	—	2.811	62	—	—
		Razem	—	—	5.594	29	—	—

Uwaga. Odsetki od efektów majątku zarodowego tej fundacyi lokuje się w ciągu roku, — aż do terminu rozdawnictwa zapomóg w roku następnym, — na książeczkę wkładową Banku krajowego.

Powstały tym sposobem zapas z końcem roku 1907:

a) w gotówce 1.382 K. 90 g.
 b) w efektach 1.428 „ 72 „
 razem w sumie j. w. . . . 2.811 K. 62 g.

rozdany będzie w roku 1908 na zapomogi dla zubożałych włościan w Galicyi.

32. Fundacja „Dom ubogich“ im. Ludwika i Anny Helclów w Krakowie.

Rubryka	Pozytywa	A) Majątek zarodowy	Należyłość		Uiszczenie		Należyłość pozostała z końcem roku 1907	
			K.	g.	K.	g.	K.	g.
		Dochody.						
1		Gotówka pobrana z majątku obrotowego	316	68	316	68	—	—
2		Efakta zakupione . 33.949 K. 16 g. od tego spieniężone <u>32.415 „ 12 „</u>						
		Rzeczywiste przykupno	1.534	04	1.534	04	—	—
		Suma dochodów	1.850	72	1.850	72	—	—
		Zapas z początkiem r. 1907 w efektach	—	—	1.896.124	05	—	—
		<u>Razem</u>	—	—	1.897.974	77	—	—
		Wydatki.						
1		Gotówka wydana na zakupno efektów . 32.731 K. 80 g. od tego pobrana za spieniężone efekta . <u>32.415 „ 12 „</u>						
		Czysty wydatek	316	68	316	68	—	—
		Suma wydatków	316	68	316	68	—	—
		Zapas z końcem roku 1907 w efektach	—	—	1.897.658	09	—	—
		<u>Razem</u>	—	—	1.897.974	77	—	—

32. Fundacya „Dom ubogich“ im. Ludwika i Anny Helclów w Krakowie.

Stan majątku zarodowego z końcem roku 1907.

<i>Stan czynny.</i> Zapas kasowy: a) w efektach:	Szczegół	Ogół
1. 4% listy zastawne Banku krajowego	347.400 K. — g.	
2. 4 ¹ / ₂ % „ „ „ „	80.400 „ — „	
3. 4% „ „ „ galic. Towarzystwa kredytowego ziemskiego	1,381.800 „ — „	
4. 4% obligacye galicyjsk. pożyczki krajowej z roku 1893	25.800 „ — „	
5. 4% obligacye galic. funduszu propinacyj- nego	40.200 „ — „	
6. 4% obligacye pożyczki miasta Lwowa	21.200 „ — „	
7. 4% „ kolejowe Banku krajowego	800 „ — „	
8. książeczka wkładowa Banku kraj.	58 „ 09 „	1,897.658 K. 09 g.
b). w wartości dóbr, realności i inwentarza		<u>1,467.335 „ 10 „</u>
Suma stanu czynnego		3,364.993 K. 19 g.
<i>Stan bierny</i>		— „ — „
Czysty stan czynny		3,364.993 K. 19 g.
W porównaniu z takimże stanem z końcem roku 1906		<u>3,363.459 „ 15 „</u>
okazuje się przyrost majątku o		<u>1.534 K. 04 g.</u>

Uwaga Oprócz wykazanych w stanie majątku zakładowego efektów im. wart. 1,897.658 K. 09 g. posiada także majątek jeszcze 9 sztuk akcji użytkowania Towarzystwa c. k. austr. kolei państwowych, od których (jako już dawniej wylosowanych, a zatem w stan efektów nie wchodzących) pobiera się jedynie przypadającą czasem na nie dywidendę, która w tym roku wynosiła kwotę 68 K. 68 g.

32. Fundacya „Dom ubogich“ im. Ludwika i Anny Helclów w Krakowie.

Rubryka	Pozycja	B) Majątek rezerwowy	Należytość		Uiszczenie		Należytość pozostała z końcem roku 1907	
			K.	g.	K.	g.	K.	g.
		Dochody.						
	1	Odsetki od efektów:						
		a) 4 ^o / _o od listów zastawnych Banku kraj.	2.106	K. 98 g.				
		b) 4 ^o / _o od listów zastawnych galic. Towarzystwa kredytowego ziemskiego	344	„ — „				
		c) 4 ^o / _o od obligacyi kolej. Banku kraj.	400	„ — „				
		d) 4 ^o / _o od obligacyi galic. pożyczki krajowej z roku 1893	120	„ — „				
		e) 3·6 ^o / _o od książeczki Banku krajow.	52	„ 71 „				
		Razem	3.023	K. 69 g.				
		od tego podatek rentowy	1	„ 72 „				
		Czysty dochód	3.021	97	3.021	97	—	—
	2	Gotówka pobrana z majątku obrotowego:						
		a) tytułem 10 ^o / _o czystych dochodów własnych fundacyi za r. 1906	7.610	K. 63 g.				
		b) tytułem 10 ^o / _o czystych dochodów od osób płacących za swe utrzymanie w Zakładzie za rok 1906	636	„ 18 „	8.246	81	8.246	81
	3	Efekta zakupione	11.585	K. 39 g.				
		od tego spieniężone	1.721	„ 62 „				
		Rzeczywiste przykupno	9.863	77	9.863	77	—	—
		Suma dochodów	21.132	55	21.132	55	—	—
		Zapasy z początkiem roku 1907:						
		a) w gotówce	1.383	K. 85 g.				
		b) w efektach	69.510	„ 56 „	—	—	70.894	41
		Razem	—	—	—	—	92.026	96

32. Fundacya „Dom ubogich“ im. Ludwika i Anny Helclów w Krakowie.

Rubryka	Pozycja	B) Majątek rezerwowy	Należyłość		Uiszczenie		Należyłość pozostała z końcem roku 1907	
			K.	g.	K.	g.	K.	g.
		Wydatki.						
	1	Gotówka wydana Zarządowi „Domu ubogich“ na pokrycie wydatków nadzwyczajnych	2.896	92	2.896	92	—	—
	2	Gotówka wydana na zakupno efektów 11.404 K. 99 g.						
		od tego pobrana za spieniężone efekta 1.721 „ 62 „						
		Czysty wydatek	9.683	37	9.683	37	—	—
		Suma wydatków	12.580	29	12.580	29	—	—
		Zapas z końcem roku 1907:						
		a) w gotówce 73 K. 34 g.						
		b) w efektach 79.374 „ 33 „	—	—	79.446	67	—	—
		Razem	—	—	92.026	96	—	—

32. Fundacya „Dom ubogich“ im. Ludwika i Anny Helclów w Krakowie.

Stan majątku rezerwowego z końcem roku 1907.

<i>Stan czynny. Zapas kasowy:</i>	Szczegół	Ogół
a) w gotówce		72 K. 34 g.
b) w efektach:		
1. 4% listy zastawne Banku krajowego	56.000 K. — g.	
2. 4% listy zastawne galic. Towarzystwa kredytowego ziemskiego	8.600 „	
3. 4% obligacye kolej. Banku krajowego	10.000 „	
4. 4% obligacye galic. pożyczki kraj. z r. 1893	3.000 „	
5. książeczka wkładcowa Banku kraj.	1.774 „ 33 „	79.374 „ 33 „
Suma stanu czynnego		79.446 K. 67 g.
<i>Stan bierny</i>		— „ — „
Czysty stan czynny		79.446 K. 67 g.
W porównaniu z takimże stanem z końcem roku 1906		70.894 „ 41 „
okazuje się przyrost majątku o kwotę		8.552 K. 26 g.
mianowicie: przybyło w efektach	9.863 K. 77 g.	
ubyło w gotówce	1.311 „ 51 „	
przyrost j. w.	8.552 K. 26 g.	

Uwaga. Majątek rezerwowy, utworzony w myśl artykułu VII. aktu fundacyjnego z potrącających corocznie kwot w wysokości 10% czystych stałych dochodów fundacyi, oraz takichże kwot czystej nadwyżki dochodów z rachunku osób płacących za swe utrzymanie w Zakładzie, służy na pokrycie nadzwyczajnych nieprzewidzianych wydatków „Domu ubogich“.

Wykazany powyżej zapas z końcem roku 1907 w gotówce 72 K. 34 g. służyć będzie na pokrycie nadzwyczajnych wydatków „Domu ubogich“ w roku 1908.

32. Fundacya „Dom ubogich“ im. Ludwika i Anny Helclów w Krakowie.

Rubryka	Pozycja	C) Majątek obrotowy	Należytość		Uiszczenie		Należytość pozostała z końcem roku 1907	
			K.	g.	K.	g.	K.	g.
		Dochody.						
1		Odsetki od efektów:						
		a) 4% od listów zast. Banku krajowego . 13.638 K. 27 g.						
		b) 4½% od listów zast. Banku krajowego . 3.856 „ 50 „						
		c) 4% od listów zast. galic. Towarz. kredytowego ziemskiego 55.268 „ — „						
		d) 4% od obligacyi galic. pożyczki krajowej z roku 1893 . 1.032 „ — „						
		e) 4% od obligacyi galic. funduszu propinac. . 1.608 „ — „						
		f) 4% od obligacyi pożyczki m. Lwowa . 848 „ — „						
		g) 4% od obligacyi kolejowych Banku krajowego 32 „ — „						
		h) superdywidenda od 9 sztuk akcyj użytkowania Towarzystwa c. k. austr. kolei państwowej 68 „ 68 „						
		Razem . 76.351 K. 45 g.						
		od tego podatek rentowy 293 „ 30 „						
		Czysty dochód	76.058	15	76.058	15	—	—
		Suma dochodów	76.058	15	76.058	15	—	—
		Zapas z początkiem r. 1907 w gotówce	—	—	42.637	49	—	—
		Razem	—	—	118.695	64	—	—

32. Fundacja „Dom ubogich“ im. Ludwika i Anny Helclów w Krakowie.

Rubryka	Pozycja	C) Majątek obrotowy	Należytość		Uiszczenie		Należytość pozostała z końcem roku 1907	
			K.	g.	K.	g.	K.	g.
		Wydatki.						
1		Koszta utrzymania „Domu ubogich“ za czas od 1. stycznia do 31. grudnia 1907 r.	68.148	—	68.148	—	—	—
2		Gotówka wydana do majątku zarodowego	316	68	316	68	—	—
3		Gotówka wydana do majątku rezerwowego:						
		a) tytułem 10% czystych dochodów własnych fundacyi za r. 1906 . 7.610 K. 63 g.						
		b) tytułem 10% czystych dochodów od osób płacących za swe utrzymanie w Zakładzie za rok 1906 636 „ 18 „	8.246	81	8.246	81	—	—
		Suma wydatków .	76.711	49	76.711	49	—	—
		Zapas z końcem roku 1907 w gotówce .	—	—	41.984	15	—	—
		Razem .	—	—	118.695	64	—	—

Uwaga. Z wykazanego zapasu z końcem roku 1907 w gotówce 41.984 K. 15 g. wydzielono na rzecz majątku rezerwowego tytułem 10% czystych dochodów własnych fundacyi za rok 1907, kwotę 7.605 „ 81 „
 Z pozostałej reszty w sumie 34.378 K. 34 g.
 pozostawiono w majątku obrotowym nieulokowaną kwotę 34.114 „ — g.
 na pokrycie dwóch rat kwartalnych zaliczki, płatnych z góry, gdyż własne dochody fundacyi wpływają w ratach z dołu;
 zaś resztę w kwocie 264 K. 34 g.
 jako czystą nadwyżkę dochodów za rok 1907 sfruktyfikowano z początkiem roku 1908 na rzecz majątku zarodowego fundacyi (LW. 53.195/08).

Kwotę wydzieloną jak wyżej na rzecz majątku rezerwowego fundacyi przeniesiono z początkiem roku 1908, w myśl art. VII. aktu fundacyjnego, do tegoż majątku i pozostawiono nieulokowaną na pokrycie wydatków nadzwyczajnych w roku 1908.

Cały dochód od osób płacących za swe utrzymanie „w Domu ubogich“ wpływa do kasy Zakładu i nie przechodzi przez dzienniki kasy Wydziału krajowego.

Z dochodu tego pokrywa Zarząd „Domu ubogich“ wszystkie potrzeby osób płacących za swe utrzymanie, a z czystego dochodu, jaki pozostaje po potrąceniu wszystkich wydatków na utrzymanie tych osób, potrąca kwotę równającą się 10% czystego dochodu i przesyła ją w myśl art. XII. ustęp 7. aktu fundacyjnego z końcem roku administracyjnego — na rzecz majątku rezerwowego fundacyi — do kasy Wydziału krajowego.

Reszta czystego dochodu zostaje zużyta na częściowe pokrycie potrzeb osób ubogich utrzymywanych kosztem fundacyi.

33. Fundacya „Macierzy polskiej“.

Rubryka	Pozycja	A) Majątek zarodowy	Należyłość		Uiszczenie		Należyłość pozostała z końcem roku 1907	
			K.	g.	K.	g.	K.	g.
		Dochody.						
	1	Efakta zakupione 1.304 K. 40 g. od tego spieniężone 1.267 „ -- „						
		Rzeczywiste przykupno	37	40	37	40	—	—
		Suma dochodów	37	40	37	40	—	—
		Zapasz z początkiem r. 1907 w efektach	—	—	80.258	92	—	—
		Razem	—	—	80.296	32	—	—
		Wydatki.						
	1	Gotówka wydana na zakupno efektów 1.267 K. -- g. od tego pobrana za spieniężone efekta 1.267 „ -- „						
		Czysty wydatek	—	—	—	—	—	—
		Suma wydatków	—	—	—	—	—	—
		Zapasz z końcem r. 1907 w efektach	—	—	80.296	32	—	—
		Razem	—	—	80.296	32	—	—

Stan majątku zarodowego z końcem roku 1907.

Stan czynny. Zapasz kasowy w efektach:	Szczegół	Ogół
1. 4 ¹ / ₂ % listy zastawne Banku krajowego	2.200 K. -- g.	
2. 4% „ „ „ „ „ „ „ „	28.700 „ -- „	
3. 4% obligacye galicyjsk. pożyczki krajowej z roku 1893	600 „ -- „	
4. 4% listy zastawne galic. Towarzystwa kredytowego ziemskiego	45.400 „ -- „	
5. 4% obligacye pożyczki m. Lwowa	3.200 „ -- „	
6. los węgierskiej pożyczki z r. 1870	100 „ -- „	
7. książeczka wkładowa Banku kraj. na	96 „ 32 „	80.296 K. 32 g.
Suma stanu czynnego		80.296 K. 32 g.
<i>Stan bierny</i>		— „ — „
Czysty stan czynny		80.296 K. 32 g.
W porównaniu z takimże stanem z końcem roku 1906		80.258 „ 92 „
okazuje się przyrost majątku o		37 K. 40 g.

33. Fundacya „Macierzy polskiej“

Rubryka	Pozycja	B) Majątek obrotowy	Należytość		Uiszczenie		Należytość pozostała z końcem roku 1907	
			K.	g.	K.	g.	K.	g.
		Dochody.						
	1	Odsetki od efektów :						
		a) 4 ¹ / ₂ % od listów zastawnych Banku krajowego	121	50 g.				
		b) 4% od listów zastawnych Banku krajowego	1.126	„ — „				
		c) 4% od listów zastawnych gal. Towarz. kred. ziem.	1.816	„ — „				
		d) 4% od obligacyj gal. pożyczki krajowej z r. 1893	24	„ — „				
		e) 4% do obligacji pożyczki m. Lwowa	132	„ — „				
		3.219 K. 50 g.						
		od tego podatek rentowy i odsetki bierne	14	„ 39 „				
		Czysty dochód	3.205	11	3.205	11	—	—
	2	Subwencye i datki dobrowolne :						
		a) subwencya z funduszu krajowego	10.000	K. — g.				
		b) subwencya od gminy m. Lwowa w gotówce	400	„ — „				
		c) datek od Towarz. gimnast. „Sokół“ w Bruckhausen	23	„ 50 „	10.423	50	10.423	50
	3	Ze sprzedaży wydawnictw własnych	14.150	—	14.150	—	—	—
		Suma dochodów	27.778	61	27.778	61	—	—
		Zapas z początkiem roku 1907:						
		a) w gotówce	7.425	K. 65 g.				
		b) w efektach	2.777	„ 96 „	—	—	10.203	61
		Razem	—	—	—	—	37.982	22

33. Fundacya „Macierzy polskiej“.

Rubryka	Pozycja	B) Majątek obrotowy	Należytość		Uiszczenie		Należytość pozostała z końcem roku 1907	
			K.	g.	K.	g.	K.	g.
		Wydatki.						
	1	Koszta wydawnictw „Macierzy Polskiej“:						
		a) honorarya autorskie 2.632 K. 06 g.						
		b) płaca redaktora „Encyklopedyi“ 200 „ — „						
		c) rysunki i klisze 651 „ 08 „						
		d) oprawa i broszurowanie książek 2.105 „ 40 „						
		e) druk i papier 17.500 „ — „	23.088	54	23.088	54	—	—
	2	Płaca sekretarza literackiego	1.000	—	1.000	—	—	—
	3	Koszta administracyi:						
		a) place funkcyonaryuszów 2.440 K. — g.						
		b) tanyemy 136 „ 78 „						
		c) noworoczne 70 „ — „						
		d) inseraty 200 „ — „						
		e) zaopatrzenie wdowy po woźnym 240 „ — „						
		f) wydatki na służbę, portorya, opakowanie, dostawę pak z kolei i t. p. 1.184 „ 60 „						
		g) zwrot wydatku mylnie poniesionego przez fundusz im. Tadeusza Kościuszki 460 „ — „						
		h) inne 67 „ 34 „	4.798	72	4.798	72	—	—
	4	Zasiłki naukowe dla dzieci niezamożnych rodziców	620	—	320	—	300	—
		Suma wydatków	29.507	26	29.207	26	300	—
		Zapas z końcem roku 1907:						
		a) w gotówce 5.997 K. — g.						
		b) w efektach (książ. Banku kraj.) 2.777 „ 96 „	—	—	8.774	96	—	—
		Razem	—	—	37.982	22	—	—

33. Fundacya „Macierzy polskiej“.

Uwaga. Wydatkami tego funduszu zarządza „Rada wykonawcza“, na której asygnacye uskutecznią się wypłaty w miarę funduszków i potrzeby.

Czyste nadwyżki dochodów ze sprzedaży wydawnictw własnych składa „Rada wykonawcza“ na rzecz funduszu do kasy Wydziału krajowego, w której przechowany jest majątek zarodowy „Macierzy polskiej“.

Powyższy zatem rachunek obejmuje jedynie wynikłości z obrotu kasowego w kasie Wydziału krajowego.

Z wykazanego powyżej zapasu z końcem roku 1907 w kwocie 8.774 K. 96 g. zarezerwowano :

a) do dyspozycji kuratora „Macierzy“ na zasiłki naukowe dla dzieci niezamożnych rodziców (art. 3 i 29 listu fundacyjnego) jako nierozdaną na ten cel gotówkę z lat poprzednich 1.819 K. 44 g.

b) na wypłatę należności biernej (jak wykazano wyżej pod 4)

300 „ — „	2.119 „ 44 „
<hr/>	
reszta zaś w kwocie	6.655 K. 52 g.

służyć będzie na potrzeby bieżące fundacyi z początkiem roku 1908.

LW. 33.872/08.

34. Fundacya śp. Feliksy Maryi z hr. Golejewskich Czarkowskiej dla rękodzielników i przemysłowców pochodzenia polskiego w kraju zawód rękodzielniczy lub przemysłowy podejmujących.

Rubryka	Pozycja	A) Majątek zarodowy	Należytość		Uiszczenie		Należytość pozostała z końcem roku 1907	
			K.	g.	K.	g.	K.	g.
		Dochody.						
1		Efekta zakupione 10.900 K. — g. od tego spieniężone 10.300 „ 50 „						
		Rzeczywiste przykupno	599	50	599	50	—	—
		Suma dochodów	599	50	559	50	—	—
		Zapas z początkiem roku 1907 w efektach	—	—	575.830	73	—	—
		Razem	—	—	576.430	23	—	—
		Wydatki.						
1		Gotówka wydana na zakupno efektów 10.300 K. 50 g. od tego pobrana za spieniężone efekta 10.300 „ 50 „						
		Czysty wydatek	—	—	—	—	—	—
		Suma wydatków	—	—	—	—	—	—
		Zapas z końcem roku 1907 w efektach	—	—	576.430	23	—	—
		Razem	—	—	576.430	23	—	—

Stan majątku zarodowego z końcem roku 1907.

Stan czynny. Zapas kasowy w efektach:	Szczegół	Ogół
1. 4 ¹ / ₂ % listy zastawne Banku hipotecznego	20.000 K. — g.	
2. 4% „ „ „ krajowego	174.300 „ — „	
3. 4% listy zastawne galic. Towarzystwa kredytowego ziemskiego	301.800 „ — „	
4. 4% obligacye kolejowe Banku krajowego	16.200 „ — „	
5. 4% obligacye gal. funduszu propinacyjnego	64.000 „ — „	
6. książeczka wkładowa Banku krajowego	130 „ 23 „	576.430 K. 23 g.
Suma stanu czynnego		576.430 K. 23 g.
Stan bierny:		— „ — „
Czysty stan czynny		576.430 K. 23 g.
W porównaniu z takimże stanem z końcem r. 1906		575 830 „ 73 „
okazuje się przyrost majątku o kwotę		599 K. 50 g.

34. Fundacya śp. Feliksy Maryi z hr. Golejewskich Czarkowskiej dla rękodziel-
ników i przemysłowców pochodzenia polskiego w kraju zawód rękodzielniczy lub
przemysłowy podejmujących.

Rubryka	Pozycja	B) Majątek obrotowy	Należytość		Uiszczenie		Należytość pozostała z końcem roku 1907	
			K.	g.	K.	g.	K.	g.
		Dochody.						
	1	Odsetki od efektów :						
		a) 4 ¹ / ₂ % od listów zastawnych galicyjskiego Banku hipotecz	900	—				
		b) 4% od listów zast. gal. Banku krajow.	6.536	—				
		c) 4% od listów zastawnych galicyjskiego Towarzystwa kredytowego ziemskiego	12.472	—				
		d) 4% od obligacyj kolejowych Banku krajowego	648	—				
		e) 4% od oblig. funduszu propinacyjnego	2.560	—				
		Razem	23.116	—				
		od tego podatek rentowy	62	36				
		Czysty dochód	23.053	64	23.053	64	—	—
	2	Zwrot pożyczek udzielonych rękodzielnikom i przemysłowcom :						
		a) należytość zaległa	57.765	—				
		b) „ bieżąca	6.600	—	1.830	—	62.535	—
		Suma dochodów	87.418	64	24.883	64	62.535	—
		Zapasy z początkiem roku 1907 w gotówce	—	—	14.886	64	—	—
		Razem	—	—	39.770	28	—	—

34. Fundacya śp. Feliksy Maryi z hr. Golejewskich Czarkowskiej dla rękodziel-
ników i przemysłowców pochodzenia polskiego w kraju zawód rękodzielniczy lub
przemysłowy podejmujących.

Rubryka	Pozycja	B) Majątek obrotowy	Należytość		Uiszczenie		Należytość pozostała z końcem roku 1907	
			K.	g.	K.	g.	K.	g.
		Wydatki.						
	1	Stypendya dla rękodzielników i przemy- słowców	17.550	—	17.550	—	—	—
	2	Pożyczki dla rękodzielników i przemy- słowców	6.600	—	6.600	—	—	—
	3	Rozmaite	3	22	3	22	—	—
		Suma wydatków	24.153	22	24.153	22	—	—
		Zapasy z końcem roku 1907 w gotówce	—	—	15.617	06	—	—
		Razem	—	—	39.770	28	—	—

Uwaga. Wykazany powyżej zapas z końcem roku 1907 w gotówce 15.617 K 06 g. służyć bę-
dzie w roku 1908 w myśl art. IV. i VII. aktu fundacyjnego na stypendya i pożyczki
dla rękodzielników i przemysłowców.

LW. 44.045/08.

35. Fundacya z legatu śp. Józefa Ciemieryńskiego „dla akademii rolniczej w Dublanach“.

Rubryka	Pozycja	Majątek zarodowy	Należytość		Uiszczenie		Należytość pozostała z końcem roku 1907	
			K.	g.	K.	g.	K.	g.
		Dochody.						
	1	Odsetki od 4% listów zastawnych Banku krajowego	48	—	48	—	—	—
	2	Efekta zakupione	48	—	48	—	—	—
		Suma dochodów	96	—	96	—	—	—
		Zapas z początkiem r. 1907 w efektach	—	—	1.377	22	—	—
		<u>Razem</u>	—	—	1.473	22	—	—
		Wydatki.						
	1	Gotówka wydana na zakupno efektów	48	—	48	—	—	—
		Suma wydatków	48	—	48	—	—	—
		Zapas z końcem roku 1907 w efektach .	—	—	1.425	22	—	—
		<u>Razem</u>	—	—	1.473	22	—	—

35. Fundacya z legatu śp. Józefa Ciemierzyńskiego „dla akademii rolniczej w Dublinach“.

Stan majątku z końcem roku 1907.

	Szczegół	Ogół
<i>Stan czynny. Zapas kasowy w efektach:</i>		
1. 4 ⁰ / ₀ listy zastawne Banku krajowego	1.200 K — g.	
2. 3·6 ⁰ / ₀ książeczka wkładowa Banku krajowego	225 „ 22 „	1.425 K. 22 g.
	Suma stanu czynnego	1.425 K. 22 g.
<i>Stan bierny</i>		— „ — „
	Czysty stan czynny	1.425 K. 22 g.
	W porównaniu z takimże stanem z końcem r. 1906	1.377 „ 22 „
	okazuje się przyrost majątku o	48 K. — g.

Uwaga. Fundacya ta nie weszła jeszcze w życie, zatem wszelkie dochody z odsetek od efektów fruktyfikuje się, celem powiększenia majątku zarodowego.

LW. 37.895/08.

36. Fundacya z legatu śp. Józefa Ciemierzyńskiego „na cele oświaty ludowej“.

Rnbryka	Pozyeya	Majątek zarodowy	Należytość		Uiszczenie		Należytość pozostała z końcem roku 1907	
			K.	g.	K.	g.	K.	g.
		Dochody.						
	1	Odsetki od 4% listów zastawnych Banku krajowego	48	—	48	—	—	—
	2	Efekta zakupione	48	—	48	—	—	—
		Suma dochodów	96	—	96	—	—	—
		Zapas z początkiem r 1907 w efektach	—	—	1.377	22	—	—
		<u>Razem</u>	—	—	1.473	22	—	—
		Wydatki.						
	1	Gotówka wydana na zakupno efektów	48	—	48	—	—	—
		Suma wydatków	48	—	48	—	—	—
		Zapas z końcem roku 1907 w efektach .	—	—	1.425	22	—	—
		<u>Razem</u>	—	—	1.473	22	—	—

36. Fundacya z legatu śp. Józefa Ciemierzyńskiego „na cele oświaty ludowej“.

Stan majątku z końcem roku 1907 :

	Szczegół	Ogół
<i>Stan czynny. Zapas kasowy w efektach :</i>		
1. 4 ⁰ / ₁₀ listy zastawne Banku krajowego	1.200 K. — g.	
2. 3·6 ⁰ / ₁₀ książeczka wkładcowa Banku krajowego	225 „ 22 „	1.425 K 22 g.
	<u>Suma stanu czynnego</u>	<u>1.425 K. 22 g.</u>
<i>Stan bierny</i>		<u>— „ — „</u>
Czysty stan czynny		1.425 K. 22 g.
W porównaniu z takimże stanem z końcem roku 1906		<u>1.377 „ 22 „</u>
okazuje się przyrost majątku o		<u>48 K. — g.</u>

Uwaga. Fundacya ta nie weszła jeszcze w życie, zatem wszelkie dochody z odsetek od efektów fruktyfikuje się w celu powiększenia majątku zarodowego.

LW. 37.896/08.

37. Fundusz ku podniesieniu rybactwa.

Rubryka	Pozycja	Poszczególnienie	Należytość		Uiszczenie		Należytość pozostała z końcem roku 1907	
			K.	g.	K.	g.	K.	g.
		Dochody.						
I.	1	Taksy rybackie z rewirów (15% czynszów dzierżawnych po myśli ustawy rybackiej z dnia 31. paźdz. 1887 r.):						
		a) dorzecze Bugu:						
		należytość zaległa 1.643 K. 70 g.						
		" bieżąca 596 " 10 "						
		razem . . . 2.239 K. 80 g.	2.179	80	1.040	80	1.139	—
		odpisano . . . 60 " — "						
		b) dorzecze Bystrzycy nadwórniańskiej i sołotwińskiej:						
		należytość zaległa 139 K. 95 g.	542	55	222	30	320	25
		" bieżąca 402 " 60 "						
		c) dorzecze Czeremoszu:						
		należytość zaległa 7 K. 50 g.	43	50	14	25	29	25
		" bieżąca 36 " — "						
		d) dorzecze Dniestru ze Strwiążem i Bystrzycą górną:						
		należytość zaległa 1.075 K. 50 g.	2.774	29	1.113	90	1.660	39
		" bieżąca 1.724 " 89 "						
		razem . . . 2.800 K. 39 g.						
		odpisano . . . 26 " 10 "						
		e) dorzecze Dunajca:						
		należytość zaległa 381 K. 49 g.	771	74	188	70	583	04
		" bieżąca 418 " 75 "						
		razem . . . 800 K. 24 g.						
		odpisano . . . 28 " 50 "						
		f) dorzecze Gnitej Lipy	—	90	—	90	—	—
		g) dorzecze Łomnicy	—	—	—	—	—	—
		h) dorzecze Prutu:						
		należytość zaległa 390 K. 86 g.	750	73	250	29	500	44
		" bieżąca 359 " 87 "						
		i) dorzecze Raby:						
		należytość zaległa 167 K. 37 g.	259	47	119	92	139	55
		" bieżąca 160 " 71 "						
		razem . . . 328 K. 08 g.						
		odpisano . . . 68 " 61 "						
		j) dorzecze Sanu z Wisłokiem:						
		należytość zaległa 705 K. 21 g.	1.646	40	788	30	858	10
		" bieżąca 941 " 19 "						
		Do przeniesienia	8.969	38	3.739	36	5.230	02

37. Fundusz ku podniesieniu rybactwa.

Rubryka	Pozycja	Poszczególnienie	Należytość		Uiszczenie		Należytość pozostała z końcem roku 1907	
			K.	g.	K.	g.	K.	g.
		Z przeniesienia	8.969	38	3.739	36	5.230	02
	k)	dorzecze Seretu	9	—	9	—	—	—
	l)	dorzecze Skawy:						
		należytość zaległa 261 K. 94 g.						
		" bieżąca 238 „ 09 „	500	03	324	83	175	20
	l)	dorzecze Soły:						
		należytość zaległa 37 K. 36 g.						
		" bieżąca 266 „ 75 „	304	11	269	25	34	86
	m)	dorzecze Stryja:						
		należytość zaległa 147 K. — g.						
		" bieżąca 309 „ 01 „	456	01	154	05	301	96
	n)	dorzecze Strypy:						
		należytość zaległa 48 K. 30 g.						
		" bieżąca 47 „ 70 „	96	—	83	70	12	30
	o)	dorzecze Styru:						
		należytość zaległa 372 K. 90 g.						
		" bieżąca 126 „ 30 „	499	20	201	90	297	30
	p)	dorzecze Świcy:						
		należytość zaległa 195 K. — g.						
		" bieżąca 210 „ — „	405	—	352	50	52	50
	r)	dorzecze Wisły:						
		należytość zaległa 470 K. 80 g.						
		" bieżąca 909 „ 90 „						
		razem 1.380 K. 70 g.						
		odpisano 58 „ 15 „	1.322	55	425	47	897	08
	s)	dorzecze Wisłoki:						
		należytość zaległa 31 K. 54 g.						
		" bieżąca 63 „ 76 „	95	30	59	30	36	—
	t)	dorzecze Zbruczu:						
		należytość zaległa 9 K. 55 g.						
		" bieżąca 28 „ 55 „	38	10	24	50	13	60
	u)	dorzecze Złotej Lipy:						
		należytość zaległa 15 K. — g.						
		" bieżąca 27 „ 60 „	42	60	27	60	15	—
		Do przeniesienia	12.737	28	5.671	46	7.065	82

37. Fundusz ku podniesieniu rybactwa.

Rubryka	Pozycja	Poszczególnienie	Należytość		Uiszczenie		Należytość pozostała z końcem roku 1907	
			K.	g.	K.	g.	K.	g.
		Z przeniesienia	12.737	28	5.671	46	7.065	82
II.	2	Grzywny za przekroczenia ustawy rybackiej z dnia 19. listopada 1892 r. i uzyskane kwoty ze sprzedaży skonfiskowanych ryb i przyrządów rybackich:						
		należytość zaległa	168	82				
		„ bieżąca	210	31				
		razem	379	13				
		od tego zwroty	13	50				
		Czysty dochód	365	63	196	81	168	82
III.	3	Dochody z książeczek rybackich:						
		należytość	596	18				
		od tego zwroty	70	82				
		Czysty dochód	525	36	525	36	—	—
IV.	4	Czynsze za poddzierżawy rewirów rybackich dzierżawionych przez kraj (odnośnie do poz 2 lit. b) wydatków)	850	—	850	—	—	—
V.	5	Ze sprzedaży mapy obrazowej ryb krajowych należytość zaległa	625	70	—	—	625	70
VI.	6	Mylne dochody	338	—	338	—	—	—
		Suma dochodów	15.441	97	7.581	63	7.860	34
		Zapas z początkiem roku 1907:						
		a) w gotówce	5.679	10				
		b) w efektach (ks. Banku krajowego 10080)	8	—	5.687	10	—	—
		Razem	—	—	13.268	73	—	—

37. Fundusz ku podniesieniu rybactwa.

Rubryka	Pozytywa	Poszczególnienie	Należytość		Uiszczenie		Należytość pozostała z końcem roku 1907	
			K.	g.	K.	g.	K.	g.
Wydatki.								
I.	1	Wydatki na zarybienie rzek	1.513	94	1.513	94	—	—
II.	2	Czynsz dzierżawny i administracya rewirów rybackich wydzierżawionych przez kraj:						
		a) wynagrodzenie strażnika rzecznoego za nadzór stawów na XIV. rewirze Bugu (za rok 1906 i 1907 po 120 K.)	240	—	240	—	—	—
		b) czynsz za dzierżawę piętnastu rewirów Dunajca (czynsz od poddzierżawców w poz. 4 doch.)	1.135	—	965	—	170	—
III.	3	Wydatki rozmaite (koszta podróży referenta dla spraw rybackich i inne):						
		należytość 2.349 K. 35 g.						
		od tego zwroty 420 „ 09 „						
		Czysty wydatek	1.929	26	1.929	26	—	—
IV.	4	Mylne wydatki:						
		należytość zaległa 100 K. — g.						
		„ bieżąca 338 „ — „	438	—	229	—	209	—
		Suma wydatków	5.256	20	4.877	20	379	—
		Zapas z końcem roku 1907:						
		a) w gotówce 8.383 K. 53 g.						
		b) w efektach (ks. Banku krajowego nr. 10080) 8 „ — „	—	—	8.391	53	—	—
		Razem	—	—	13.268	73	—	—

37. Fundusz ku podniesieniu rybactwa.

Stan majątku z końcem roku 1907.

	Szczegół	Ogół
<i>Stan czynny.</i>		
1. Zapas kasowy:		
a) w gotówce	8.383 K. 53 g.	
b) w efektach	<u>8 „ — „</u>	8.391 K. 53 g.
2. Należytości czynne		<u>7.860 „ 34 „</u>
Suma stann czynnego		16.251 K. 87 g.
<i>Stan bierny.</i>		
1. Należytości bierne		<u>379 K. — g.</u>
Czysty stan czynny		15.872 K. 87 g.
W porównaniu z takimże stanem z końcem roku 1906		<u>12.482 „ 59 „</u>
okazuje się przyrost majątku		<u>3.390 K. 28 g.</u>
 a mianowicie przybyło:		
a) w gotówce	2.704 K. 43 g.	
b) w należytościach czynnych	964 K. 85 g.	
od tego przybytek należytości biernych	<u>279 „ — „</u>	
zostaje przybytek należytości czynnych	<u>685 „ 85 „</u>	
razem jak wyżej		<u>3.390 K. 28 g.</u>

LW. 68.714/08.

38. Fundacya Malwiny z Łukowskich Wirth i Teofili Łukowskiej
„dla osieroconych dziewcząt“.

Rubryka	Pozycja	B) Majątek obrotowy	Należytość		Uiszczenie		Należytość pozostała z końcem roku 1907	
			K.	g.	K.	g.	K.	g.
		Dochody.						
	1	Odsetki od efektów :						
		a) 4 ⁰ / ₁₀ od listów zastawnych Banku krajowego	602	K. g.				
		b) 4 1/2 ⁰ / ₁₀ od listów zastawnych Banku krajowego	135	„ — „				
		Razem	737	K. — g.				
		od tego odsetki bierne	2	„ 73 „				
		Czysty dochód	734	27	734	27	—	—
		Suma dochodów	734	27	734	27	—	—
		Zapasy z początkiem r. 1907 w gotówce	—	—	652	92	—	—
		Razem	—	—	1.387	19	—	—
		Wydatki.						
	1	Gotówka wydana do majątku zarodowego	600	—	600	—	—	—
	2	Rozmaite (koszta insercyjne etc.)	70	30	70	30	—	—
		Suma wydatków	670	30	670	30	—	—
		Zapasy z końcem r. 1907 w gotówce	—	—	716	89	—	—
		Razem	—	—	1.387	19	—	—

Uwaga. Wykazany powyż zapas z końcem roku 1907 w gotówce 716 K. 89 g. stanowi czysty dochód z odsetek od efektów majątku zarodowego i posłuży na cele fundacyi w roku 1908.

39. Fundacya śp. Maksymiliana i Franciszka Ksawerego Siemianowskich
„dla biednych moralnie prowadzących się dziewcząt“.

Rubryka	Pozycja	A) Majątek zarodowy	Należytość		Uiszczenie		Należytość pozostała z końcem roku 1907	
			K.	g.	K.	g.	K.	g.
		Dochody.						
1		Efekta zakupione 2.100 K. — g. od tego spieniężone 2.053 „ 80 „						
		Rzeczywiste przykupno	46	20	46	20	—	—
		Suma dochodów	46	20	46	20	—	—
		Zapasy z początkiem roku 1907 w efektach	—	—	43.711	40	—	—
		Razem	—	—	43.757	60	—	—
		Wydatki.						
1		Gotówka wydana na zakupno efektów 2.053 K. 80 g. od tego pobrana za spieniężone efekta 2.053 „ 80 „						
		Rzeczywisty wydatek	—	—	—	—	—	—
		Suma wydatków	—	—	—	—	—	—
		Zapasy z końcem roku 1907 w efektach	—	—	43.757	60	—	—
		Razem	—	—	43.757	60	—	—

Stan majątku zarodowego z końcem roku 1907.

<i>Stan czynny.</i> Zapas kasowy w efektach:	Szczegół	Ogół
1. 4 ⁰ / ₀ listy zastawne Banku krajowego	9.500 K. — g.	
2. 4 ⁰ / ₀ obligacje galic. pożyczki kraj. z r. 1893	33.200 „ — „	
3. 4 ⁰ / ₀ losy państwowe loteryjne z roku 1860	1.000 „ — „	
4. książeczka wkładowa Banku krajowego	57 „ 60 „	43.757 K. 60 g.
Suma stanu czynnego		43.757 K. 60 g.
<i>Stan bierny</i>		— „ — „
Czysty stan czynny		43.757 K. 60 g.
W porównaniu z takimże stanem z końcem roku 1906		43.711 „ 40 „
okazuje się przyrost majątku o		46 K. 20 g.

39. Fundacya śp. Maksymiliana i Franciszka Ksawerego Siemianowskich „dla biednych moralnie prowadzących się dziewcząt“.

Rubryka	Pozycja	B) Majątek obrotowy	Należytość		Uiszczenie		Należytość pozostała z końcem roku 1907	
			K.	g.	K.	g.	K.	g.
		Dochody.						
	1	Odsetki od efektów:						
		a) 4% ₀ od listów zast. Banku krajowego 380 K — g.						
		b) 4% ₀ od obligacyj galic. pożyczki krajowej z r. 1893 1.368 „ „						
		c) 4% ₀ od losów państwowych loteryjnych z roku 1860 40 „ — „						
		Razem 1.788 K — g.						
		od tego odsetki bierne 28 „ — „						
	2	Czysty dochód 1.760 —	1.760	—	1.760	—	—	—
		Efakta zakupione 1.710 K. — g.						
		od tego wydane 1.710 „ — „						
		Rzeczywiste zakupno — —	—	—	—	—	—	—
		Suma dochodów 1.760 —	1.760	—	1.760	—	—	—
		Zapas z początkiem roku 1097:						
		a) w gotówce 870 K. 15 g.						
		b) „ efektach 850 „ 64 „	—	—	1.720	79	—	—
		Razem — —	—	—	3.480	79	—	—

39. Fundacya śp. Maksymiliana i Franciszka Ksawerego Siemianowskich
 „dla biednych moralnie prowadzących się dziewcząt“.

Rubryka	Pozycja	B) Majątek obrotowy	Należytość		Uiszczenie		Należytość pozostała z końcem roku 1907	
			K.	g.	K.	g.	K.	g.
		Wydatki.						
	1	Posagi dla trzech dziewcząt po 570 K. w gotówce	1.710	—	1.710	—	—	—
	2	Rozmaite (koszta insercyjne)	36	46	36	46	—	—
		Suma wydatków	1.746	46	1.746	46	—	—
		Zapas z końcem roku 1907:						
		a) w gotówce 883 K. 69 g.						
		b) „ efektach 850 „ 64 „	—	—	1.734	33	—	—
		Razem	—	—	3.480	79	—	—

Uwaga. Wykazany powyżej zapas z końcem roku 1907 w gotówce i efektach (książeczka wkładkowa Banku krajowego) w łącznej kwocie . . . 1.734 K. 33 g. stanowi czysty dochód od efektów majątku zarodowego za rok 1907 i posłuży na wypłatę trzech posagów w roku 1908.

L. W. 44.317/08.

40. Fundacya śp. Maksymiliana i Franciszka Ksawerego Siemianowskich „dla ubogich wdów po nauczycielach ludowych“.

Rubryka	Pozycja	A) Majątek zarodowy	Należytość		Uiszczenie		Należytość pozostała z końcem roku 1907	
			K.	g.	K.	g.	K.	g.
		Dochody.						
	1	Gotówka pobrana z majątku obrotowego	72	57	72	57	—	—
	2	Efekta zakupione . . . 1.412 K. 10 g. od tego spieniężone . . . 1.270 „ 93 „						
		Rzeczywiste przykupno . . .	141	17	141	17	—	—
		Suma dochodów . . .	213	74	213	74	—	—
		Zapasz z początkiem r. 1907 w efektach	—	—	46.870	93	—	—
		Razem . . .	—	—	47.084	67	—	—
		Wydatki.						
	1	Gotówka wydana na zakupno efektów . . . 1.343 K. 50 g. od tego pobrana za spieniężone efekta . . . 1.270 „ 93 „						
		Czysty wydatek . . .	72	57	72	57	—	—
		Suma wydatków . . .	72	57	72	57	—	—
		Zapasz z końcem roku 1907 w efektach .	—	—	47.012	10	—	—
		Razem . . .	—	—	47.084	67	—	—

Stan majątku zarodowego z końcem roku 1907.

<i>Stan czynny.</i>	<i>Zapasz kasowy w efektach:</i>	Szczegół	Ogół
1.	4% listy zastawne Banku krajowego . . .	8.500 K. — g	
2.	4 ¹ / ₂ % „ „ „ „ „ „ „ „	200 „ — „	
3.	4% „ „ „ „ „ „ „ „	2.200 „ — „	
4.	4% obligacye galic. pożyczki krajowej z r. 1893	36.000 „ — „	
5.	książeczka wkładowa Banku krajowego . . .	112 „ 10 „	47.012 K. 10 g.
	Suma stanu czynnego		47.012 K. 10 g.
<i>Stan bierny</i>			— „ — „
	Czysty stan czynny		47.012 K. 10 g.
W porównaniu z takimże stanem z końcem roku 1906			46.870 „ 93 „
okazuje się przyrost majątku o			141 K. 17 g.

40. Fundacya śp. Maksymiliana i Franciszka Ksawerego Siemianowskich „dla ubogich wdów po nauczycielach ludowych“.

Rubryka	Pozycja	B) Majątek obrotowy	Należyłość		Uiszczenie		Należyłość pozostała z końcem roku 1907	
			K.	g.	K.	g.	K.	g.
		Dochody.						
	1	Odsetki od efektów:						
		a) 4 ⁰ / ₁₀₀ od listów zastawnych Banku krajowego	340	—				
		b) 4 ¹ / ₂ ⁰ / ₁₀₀ od listów zastawnych Banku krajowego	9	—				
		c) 4 ⁰ / ₁₀₀ od listów zastawnych galic. Tow. kredytowego ziemskiego	88	—				
		d) 4 ⁰ / ₁₀₀ od obligacyj galic pożyczki krajowej z roku 1893	1.440	—				
		e) 3·6 ⁰ / ₁₀₀ od książeczki wkładowej Banku krajowego	29	73				
		Razem	1.906	73				
		od tego odsetki bierne i podatek rentowy	1	62				
		Czysty dochód	1.905	11	1.905	11	—	—
		Suma dochodów	1.905	11	1.905	11	—	—
		Zapasy z początkiem roku 1907 w gotówce	—	—	72	57	—	—
		Razem	—	—	1.977	68	—	—

40. Fundacya śp. Maksymiliana i Franciszka Ksawerego Siemianowskich
„dla ubogich wdów po nauczycielach ludowych“.

Rubryka	Pozycja	B) Majątek obrotowy	Należytość		Uiszczenie		Należytość pozostała z końcem roku 1907	
			K.	g.	K.	g.	K.	g.
		Wydatki.						
	1	Wsparcia dożywotnie dla 9 wdów . . .	1.800	01	1.800	01	—	—
	2	Gotówka wydana do majątku zarodowego	72	57	72	57	—	—
		Suma wydatków . . .	1.872	58	1.872	58	—	—
		Zapasy z końcem roku 1907 w gotówce .	—	—	105	10	—	—
		Razem . . .	—	—	1.977	68	—	—

Uwaga. Wykazany powyżej zapas z końcem roku 1907 w gotówce . . . 105 K. 10 g. stanowi czystą nadwyżkę dochodów za rok 1907, którą przeniesiono z początkiem roku 1908 do majątku zarodowego i na rzecz tegoż majątku sfruktyfikowano (LW. 44.315/08).

L. W. 44.316/08.

41. Fundacja śp. Leonarda i Ludwika Wężyków „na rzecz szkoły rolniczej w Czernichowie“.

Rubryka	Pozycja	A) Majątek zarodowy	Należytość		Uiszczenie		Należytość pozostała z końcem roku 1907	
			K.	g.	K.	g.	K.	g.
		Dochody.						
	1	Gotówka pobrana z majątku obrotowego	145	47	145	47	—	—
	2	Efakta zakupione . . . 656 K. 47 g. od tego spieniężone . . . 491 „ — „						
		Rzeczywiste przykupno . . .	165	47	165	47	—	—
		Suma dochodów . . .	310	94	310	94	—	—
		Zapasy z początkiem r. 1907 w efektach	—	—	7.317	81	—	—
		Razem . . .	—	—	7.628	75	—	—
		Wydatki.						
	1	Gotówka wydana na zakupno efektów . . . 636 K. 47 g. od tego pobrana za spieniężone efekta . . . 491 „ — „						
		Rzeczywisty wydatek . . .	145	47	145	47	—	—
		Suma wydatków . . .	145	47	145	47	—	—
		Zapasy z końcem roku 1907 w efektach	—	—	7.483	28	—	—
		Razem . . .	—	—	7.628	75	—	—

Stan majątku zarodowego z końcem roku 1907.

	Szczegół	Ogół
<i>Stan czynny. Zapas kasowy w efektach:</i>		
1) 4 ⁰ / ₁₀₀ obligacye galic. pożyczki krajowej z r. 1893	4.400 K. — g.	
2) 4 ⁰ / ₁₀₀ listy zastawne Banku krajowego . . .	3.000 „ — „	
3) książeczka wkładowa Banku krajowego . . .	83 „ 28 „	7.483 K. 28 g.
Suma stanu czynnego		7.483 K. 28 g.
<i>Stan bierny</i>		— „ — „
Czysty stan czynny		7.483 K. 28 g.
W porównaniu z takimże stanem z końcem r. 1906		7.317 „ 81 „
okazuje się przyrost majątku o		165 K. 47 g.

41. Fundacja śp. Leonarda i Ludwika Weżyków „na rzecz szkoły rolniczej w Czernichowie“.

Rubryka	Pozycja	B) Majątek obrotowy	Należytość		Uiszczenie		Należytość pozostała z końcem roku 1907	
			K.	g.	K.	g.	K.	g.
		Dochody.						
	1	Odsetki od efektów :						
		a) 4% ₀ od obligacyj galic. pożyczki krajowej z roku 1893	176	—	—	—	—	—
		b) 4% ₀ od listów zastawnych Banku kraj.	118	—	294	—	—	—
		Suma dochodów	294	—	294	—	—	—
		Zapas z początkiem r. 1907 w gotówce	—	—	290	94	—	—
		Razem	—	—	584	94	—	—
		Wydatki.						
	1	Dotacya dla katedry leśnictwa w Czernichowie	138	20	138	20	—	—
	2	Gotówka wydana do majątku zarodowego	145	47	145	47	—	—
	3	Wynagrodzenie za mszę św. żałobną	7	27	7	27	—	—
	4	Rozmaite (ekwiwalent)	—	30	—	30	—	—
		Suma wydatków	291	24	291	24	—	—
		Zapas z końcem roku 1907 w gotówce	—	—	293	70	—	—
		Razem	—	—	584	94	—	—

41. Fundacja śp. Leonarda i Ludwiki Wężyków „na rzecz szkoły rolniczej w Czernichowie“.

Uwaga. W myśl aktu fundacyjnego połowa rocznych dochodów fundacji przeznaczoną jest na powiększenie majątku zarodowego, z drugiej zaś połowy ($\frac{19}{20}$) dziewiętnaście dwudziestych części tej połowy służy na dotowanie katedry leśnictwa w szkole rolniczej w Czernichowie — zaś ($\frac{1}{20}$) jedna dwudziesta część tej połowy na wynagrodzenie za odprawienie mszy św. żałobnej za duszę ś. p. fundatora i jego małżonki.

Z wykazanego powyżej zapasu z końcem roku 1907 w gotówce	293 K. 70 g.
sfruktyfikowano na rzecz majątku zarodowego z początkiem r. 1908 (LW. 10.839/08) połowę w kwocie	146 „ 85 „
z drugiej zaś połowy w kwocie	146 K. 85 g.
$\frac{19}{20}$ części wraz z łamkiem w kwocie	139 „ 51 „
asygnowano (do LW. 10.840/08) na dotację katedry leśnictwa w szkole rolniczej w Czernichowie —	
zaś resztę, t. j. $\frac{1}{20}$ część w kwocie	7 K. 34 g.
wypłacono z początkiem roku 1908 (LW. 10.840/08) Urzędowi parafialnemu w Czernichowie za odprawienie mszy św. żałobnej za dusze ś. p. fundatorów.	

LW. 54.749/08.

42. Fundacya bursy imienia Księcia Leona Sapiehy „dla kandydatów na nauczycieli szkół ludowych“.

Rubryka	Pozycja	Majątek zarodowy	Należytość		Uiszczenie		Należytość pozostała z końcem roku 1907	
			K.	g.	K.	g.	K.	g.
		Dochody.						
	1	Odsetki od efektów:						
		a) 4½% od listów zastawnych Banku krajowego	81	—				
		b) 4% od listów zastawnych Banku krajowego	980	—				
		c) 4% od listów zastawnych galic. Towarzystwa kredytowego ziemskiego	984	—				
		d) 4% od obligacyj gal. pożyczki krajowej z r. 1893	24	—				
		Razem	2.069	—				
		od tego podatek rentowy i odsetki bierne.	12	70				
		Czysty dochód	2.056	30	2.056	30	—	—
	2	Efekta zakupione	1.024	26	1.024	26	—	—
		Suma dochodów	3.080	56	3.080	56	—	—
		Zapas z początkiem roku 1907:						
		a) w gotówce	1.012	04				
		b) „ efektach	50.606	61	51.618	65	—	—
		Razem	—	—	54.699	21	—	—

42. Fundacya bursy imienia Księcia Leona Sapiehy „dla kandydatów na nauczycieli szkół ludowych“.

Uwaga. Fundacya ta nie weszła jeszcze w życie, a nastąpić to będzie mogło dopiero wówczas, gdy w myśl intencji ś. p. fundatora majątek zarodowy wzrośnie do takiej wysokości, że po potrąceniu należności skarbowej i założeniu bursy dochody bieżące wystarczą na utrzymanie przynajmniej 10 uczniów poświęcających się stanowi nauczycielskiemu dla szkół ludowych.

Obecny stan majątku zarodowego, jak wyżej wykazano, nie pozwala jeszcze na wypełnienie warunków utrzymania takiej bursy, ani urzeczywistnienie jej przeznaczenia, zatem wszelkie dochody pochodzące z odsetek od efektów majątku zarodowego fruktyfikuje się w celu powiększenia tego majątku, w którym to celu i powyżej wykazany zapas z końcem roku 1907 w gotówce 2.064 K. 08 g. sfruktyfikowano z początkiem roku 1908 na rzecz tegoż majątku (LW. 35.227/08).

LW. 35.226/08.

43. Fundacya Franciszka Steczkowskiego z Jasła.

Rubryka	Pozycja	A) Majątek zarodowy	Należyłość		Uiszczenie		Należyłość pozostała z końcem roku 1907	
			K.	g.	K.	g.	K.	g.
		Dochody.						
	1	Gotówka pobrana z majątku obrotowego	304	95	304	95	—	—
	2	Efekta zakupione	311	55	311	55	—	—
		Suma dochodów . . .	616	50	616	50	—	—
		Zapasy z początkiem r. 1907 w efektach	—	—	7.566	63	—	—
		Razem	—	—	8.183	13	—	—
		Wydatki.						
	1	Gotówka wydana na zakupno efektów .	304	95	304	95	—	—
		Suma wydatków . . .	304	95	304	95	—	—
		Zapasy z końcem roku 1907 w efektach .	—	—	7.878	18	—	—
		Razem	—	—	8.183	13	—	—

Stan majątku zarodowego z końcem r. 1907.

Stan czynny: Zapas kasowy w efektach:	Szczegół	Ogół
1) 4 $\frac{1}{2}$ % listy zastawne Banku krajowego .	2.000 K. — g.	
2) 4% " " " " .	2.100 " — "	
3) 4% " " galic. Towarzystwa kredytowego ziemskiego	2.600 " — "	
4) 4% obligacye galic. pożyczki krajowej z r. 1893	600 " — "	
5) 4% obligacye kolej. Banku krajowego .	500 " — "	
6) 4% książeczka wkładcowa Banku krajowego	78 " 18 "	7.878 K. 18 g.
Suma stanu czynnego		7.878 K. 18 g.
Stan bierny		— " — "
Czysty stan czynny		7.878 K. 18 g.
W porównaniu z takimże stanem z końcem roku 1906		<u>7.566 " 63 "</u>
okazuje się przyrost majątku o		<u>311 K. 55 g.</u>

43. Fundacya Franciszka Steczkowskiego z Jasła.

Rubryka	Pozycja	B) Majątek obrotowy	Należyłość		Uiszczenie		Należyłość pozostała z końcem roku 1907	
			K.	g.	K.	g.	K.	g.
		Dochody.						
	1	Odsetki od efektów:						
		a) 4 $\frac{1}{2}$ % od listów zastawnych Banku krajowego	90	—				
		b) 4% od listów zastawnych Banku krajowego	79	13				
		c) 4% od listów zastawnych galic. Towarzystwa kredytowego ziemskiego	104	—				
		d) 4% od obligacyj gal. pożyczki krajowej z roku 1893	24	—				
		e) 4% od obligacyj kolejowych Banku krajowego	20	—				
		Razem	317	13				
		od tego podatek rentowy	—	52				
		Czysty dochód	316	61	316	61	—	—
		Suma dochodów	316	61	316	61	—	—
		Zapas z początkiem r. 1907 w gotówce	—	—	404	95	—	—
		Razem	—	—	721	56	—	—
		Wydatki.						
	1	Stypendyum dla czeladnika krawieckiego	200	—	200	—	—	—
	2	Gotówka wydana do majątku zarodowego	304	95	304	95	—	—
		Suma wydatków	504	95	504	95	—	—
		Zapas z końcem r. 1907 w gotówce	—	—	216	61	—	—
		Razem	—	—	721	56	—	—

Uwaga. Z wykazanego powyżej zapasu z końcem roku 1907 w gotówce 216 K. 61 g.
zarezerwowano na wypłatę z początkiem roku 1908 półrocznej raty
nadanego stypendyum (rocznych 200 K.) kwotę 100 „ — „
gdyż odsetki od efektów służące na pokrycie tego stypendyum wpły-
wają w półrocznych ratach z dołu, resztę zaś w kwocie 116 K. 61 g.
przeniesiono w myśl aktu fundacyjnego z początkiem roku 1908 do majątku zaro-
dowego i na rzecz tegoż majątku sfruktyfikowano (LW. 44.310/08).

44. Fundacya posagowa śp. Szczepana Zaremby Skrzyńskiego
„dla 5 panien szlacheckich“.

Rubryka	Pozycja	A) Majątek zarodowy	Należytość		Uiszczenie		Należytość pozostała z końcem roku 1907	
			K.	g.	K.	g.	K.	g.
		Dochody.						
1		Kapitał hipotekowany na dobrach Łuźna z przyległościami	15.909	10	—	—	15.909	10
2		Gotówka pobrana z majątku obrotowego	96	77	96	77	—	—
3		Efakta zakupione 522 K. — g. od tego spieniężone 401 „ 03 „						
		Rzeczywiste przykupno	120	97	120	97	—	—
		Suma dochodów	16.126	84	217	74	15.909	10
		Zapasy z początkiem r. 1907 w efektach	—	—	55.437	75	—	—
		Razem	—	—	55.655	49	—	—
		Wydatki.						
1		Gotówka wydana na zakupno efektów 497 K. 80 g. od tego pobrana za spieniężone efekta 401 „ 03 „						
		Czysty wydatek	96	77	96	77	—	—
		Suma wydatków	96	77	96	77	—	—
		Zapasy z końcem r. 1907 w efektach	—	—	55.558	72	—	—
		Razem	—	—	5.655	49	—	—

44. Fundacja posagowa śp. Szczepana Zaremby Skrzyńskiego
„dla 5 panien szlacheckich“.

Stan majątku zarodowego z końcem roku 1907.

	Szczegół	Ogół
<i>Stan czynny. I. Zapas kasowy w efektach:</i>		
1. 4 ⁰ / ₀ listy zastawne Banku krajowego	28.900 K. — g.	
2. 4 ¹ / ₂ ⁰ / ₀ listy zastawne Banku krajowego	20.200 „ — „	
3. 4 ⁰ / ₀ listy zastawne galic. Towarzystwa kredytowego ziemskiego	3.000 „ — „	
4. 4 ⁰ / ₀ obligacye kolejowe Banku krajowego	600 „ — „	
5. 4 ⁰ / ₀ „ „ pożyczki kraj. z r. 1893	2.600 „ — „	
6. 4 ⁰ / ₀ „ „ „ miasta Lwowa	200 „ — „	
7. książeczka wkładcowa Banku krajowego	58 „ 72 „	55.558 K. 72 g.
II. Należytość czynna: kapitał hipote-		
kowany na dobrach Łuzna z przyległościami		15.909 „ 10 „
	Suma stanu czynnego	71.467 K. 82 g.
<i>Stan bierny</i>		— „ — „
Czysty stan czynny		71.467 K. 82 g.
W porównaniu z takimże stanem z końcem roku 1906		71.346 „ 85 „
okazuje się przyrost majątku o		120 K. 97 g.

Uwaga. Od wykazanego powyżej pod II. kapitału hipotekowanego w sumie 15.909 K. 10 g. obowiązani są właściciele dóbr Łuzna z przyległościami uiszczać co roku dnia 25. maja 5⁰/₀ odsetki, płatne z dołu, do Kasy Wydziału krajowego (LW. 23.702/890).

44. Fundacya posagowa śp. Szczepana Zaremby Skrzyńskiego
„dla 5 panien szlacheckich“.

Rubryka	Pozycja	B) Majątek obrotowy	Należytość		Uiszczenie		Należytość pozostała z końcem roku 1907	
			K.	g.	K.	g.	K.	g.
		Dochody.						
	1	Odsetki :						
		1. 5% od kapitału hipotekowanego	811	15 g.				
		2. od efektów :						
		a) 4% od listów zastawnych Banku krajowego	1.156	— „ —				
		b) 4 ¹ / ₂ % od listów zastawnych Banku krajowego	909	— „ —				
		c) 4% od listów zastawnych gal. Towarzystwa kredyt. ziemsk.	120	— „ —				
		d) 4% od obligacyj kolejowych Banku krajowego	24	— „ —				
		e) 4% od obligacyj gal. pożyczki krajowej z roku 1893	104	— „ —				
		f) 4% od obligacyj pożyczki m. Lwowa	8	— „ —				
		Razem	3.132	K. 15 g.				
		od tego odsetki bierne i podatek rentowy	2	„ 09 „				
		Czysty dochód	3.130	06	3.130	06	—	—
		Suma dochodów	3.130	06	3.130	06	—	—
		Zapas z początkiem r. 1907 w gotówce	—	—	2.456	77	—	—
		Razem	—	—	5.586	83	—	—

44. Fundacya posagowa śp. Szczepana Zaremby Skrzyńskiego
„dla 5 panien szlacheckich“.

Rubryka	Pozycja	B) Majątek obrotowy	Należytość		Uiszczenie		Należytość pozostała z końcem roku 1907	
			K.	g.	K.	g.	K.	g.
		Wydatki.						
	1	Gotówka wydana do majątku zarodowego	96	77	96	77	—	—
	2	Rozmaite (koszta insercyjne, porto i t. d.)	47	85	47	85	—	—
		Suma wydatków . . .	144	62	144	62	—	—
		Zapas z końcem roku 1907 w gotówce .	—	—	5.442	21	—	—
		Razem . . .	—	—	5.586	83	—	—

Uwaga. Z wykazanego powyżej zapasu z końcem roku 1907 w gotówce . 5.442 K. 21 g
zarezerwowano na ewentualną wypłatę dziewięciu posagów po 600 K.,
a to czterech za rok 1907 i pięciu za rok 1908, czyli łączną kwotę 5.400 „ — „
pozostałą zaś resztę gotówki w kwocie 42 K. 21 g.
jako nadwyżkę czystych dochodów za rok 1907 wcielono po myśli
aktu fundacyjnego z początkiem roku 1908 do majątku zarodowego
i na rzecz tegoż majątku sfruktyfikowano (LW. 45.395/08).

LW. 45.958/08.

45. Fundacya posagowa śp. Szczepana Taremby Skrzyńskiego
„dla 10 dziewcząt wiejskich“.

Rubryka	Pozycja	A) Majątek zarodowy	Należytość		Uiszczenie		Należytość pozostała z końcem roku 1907	
			K.	g.	K.	g.	K.	g.
		Dochody.						
1		Kapitał hipotekowany na dobrach Łużna z przyległościami	3.181	82	—	—	3.181	82
2		Gotówka pobrana z majątku obrotowego	71	47	71	47	—	—
3		Efekta zakupione	71	47	71	47	—	—
		Suma dochodów	3.324	76	142	94	3.181	82
		Zapas z początkiem r. 1907 w efektach .	—	—	7.756	—	—	—
		<u>Razem</u>	—	—	7.898	94	—	—
		Wydatki.						
1		Gotówka wydana na zakupno efektów .	71	47	71	47	—	—
		Suma wydatków	71	47	71	47	—	—
		Zapas z końcem r. 1907 w efektach .	—	—	7.827	47	—	—
		<u>Razem</u>	—	—	7.898	94	—	—

45. Fundacya posagowa śp. Szczepana Zaremby Skrzyńskiego
„dla 10 dziewcząt wiejskich“.

Stan majątku zarodowego z końcem r. 1907

<i>Stan czynny. I. Zapas kasowy w efektach:</i>	Szczegół	Ogół
1) 4 ⁰ / ₁₀₀ listy zastawne Banku krajowego	6.900 K. — g.	
2) 4 ¹ / ₂ ⁰ / ₁₀₀ „ „ „ „ „ „	200 „ — „	
3) 4 ⁰ / ₁₀₀ listy zastawne galic. Towarzystwa kre- dytowego ziemskiego	400 „ — „	
4) 4 ⁰ / ₁₀₀ oblig. gal. pożyczki krajowej z r. 1893	200 „ — „	
5) książeczka wkładcowa Banku krajowego	<u>127 „ 47 „</u>	7.827 K. 47 g.
II. Należytość czynna: kapitał hipotekowany na dobrach Łużna		
z przyległościami		<u>3.181 „ 82 „</u>
Suma stanu czynnego		11.009 K. 29 g.
<i>Stan bierny</i>		<u>— „ — „</u>
Czysty stan czynny		11.009 K. 29 g.
W porównaniu z takimże stanem z końcem roku 1906		<u>10.937 „ 82 „</u>
okazuje się przyrost majątku o		71 K. 47 g.

Uwaga. Od wykazanego powyżej pod II. kapitału hipotekowanego w kwocie 3.181 K. 82 g. obowiązani są właściciele dóbr Łużna z przyległościami uiszczać co roku dnia 25. maja 5⁰/₁₀₀ odsetki, płatne z dołu, do Kasy Wydziału krajowego (LW. 23.702/890).

45. Fundacya posagowa śp. Szczepana Zaremby Skrzyńskiego
„dla 10 dziewcząt wiejskich“.

Rubryka	Pozycja	B) Majątek obrotowy	Należytość		Uiszczenie		Należytość pozostała z końcem roku 1907	
			K.	g.	K.	g.	K.	g.
		Dochody.						
	1	Odsetki:						
		1. 5 ⁰ / ₀ od kapitału hipo- tekowanego	162	24				
		2. od efektów:						
		a) 4 ⁰ / ₀ od listów zasta- wnych Banku kra- jowego	276	—				
		b) 4 ¹ / ₂ ⁰ / ₀ od listów za- stawnych Banku kra- jowego	9	—				
		c) 4 ⁰ / ₀ od listów za- stawnych gal. Towa- rzystwa kredytowe- go ziemskiego	16	—				
		d) 4 ⁰ / ₀ od obligacyj gal. pożyczki krajowej z roku 1893	8	—				
		Razem	471	24				
		od tego podatek ren- towy	—	08				
		Czysty dochód	471	16	471	16		
		Suma dochodów	471	16	471	16	—	—
		Zapas z początkiem r. 1907 w gotówce	—	—	521	47	—	—
		Razem	—	—	992	63	—	—

45. Fundacja posagowa śp. Szczepana Zaremby Skrzyńskiego
„dla 10 dziewcząt wiejskich“.

Rubryka	Pozycja	B) Majątek obrotowy	Należyłość		Uiszczenie		Należyłość pozostała z końcem roku 1907	
			K.	g.	K.	g.	K.	g.
		Wydatki.						
		Gotówka wydana do majątku zarodowego	71	47	71	47	—	—
		Suma wydatków . . .	71	47	71	47	—	—
		Zapasy z końcem r. 1907 w gotówce . . .	—		921	16	—	—
		<u>Razem . . .</u>	—	—	992	63	—	—

Uwaga. Z wykazanego zapasu z końcem roku 1907 w gotówce 921 K. 16 g.
zarezerwowano na ewentualną wypłatę po 45 K. :
a) 10 ciu posagów za rok 1907 czyli kwotę 450 K. — g.
b) 10-ciu „ „ „ 1908 „ „ 450 „ — „ 900 „ — „
dla dziewcząt wiejskich z gmin Łuzna i Szalowa,
pozostała zaś reszta gotówki w kwocie 21 K. 16 g.
jako nadwyżkę czystych dochodów za rok 1907 wcielono po myśli
aktu fundacyjnego z początkiem roku 1908 do majątku zarodowego i na
rzecz tegoż majątku sfruktyfikowano (LW. 46.009/08).

LW. 45.959/08.

46. Fundacya „Domu ubogich w Strzeliskach nowych“.

Rubryka	Pozycja	A) Majątek zarodowy	Należytość		Uiszczenie		Należytość pozostała z końcem roku 1907	
			K.	g.	K.	g.	K.	g.
		Dochody.						
1		Odsetki od efektów :						
		a) 4 $\frac{1}{2}$ % od listów zastawnych Banku krajowego	589	50				
		b) 4% od listów zastawnych Banku krajowego	118	—				
		c) 4% od obligacyj gal. pożyczki krajowej z roku 1893	112	—	819	50	—	—
2		Efekta zakupione	300	—				
		od tego spieniężone	291	—				
		Rzeczywiste przykupno	9	—	9	—	—	—
		Suma dochodów	828	50	828	50	—	—
		Zapas z początkiem roku 1907:						
		a) w gotówce	818	—				
		b) w efektach	18.908	51	19.726	51	—	—
		Razem	—	—	20.555	01	—	—

46. Fundacya „Domu ubogich w Strzeliskach nowych“.

Rubryka	Pozycja	A) Majątek zarodowy	Należyłość		Uiszczenie		Należyłość pozostała z końcem roku 1907	
			K.	g.	K.	g.	K.	g.
		Wydatki.						
1		Wydziałowi powiatowemu w Bóbrce odeślano odsetki od efektów na potrzeby „Domu ubogich“ za r. 1906 (po potrąceniu 10% na rzecz majątku rezerwowego)	736	20	736	20	—	—
2		Gotówka wydana do majątku rezerwowego tytułem 10% czystych dochodów od efektów za rok 1906	81	80	81	80	—	—
3		Gotówka wydana na zakupno efektów . 291 K. — g. od tego pobrana za spieniężone efekta . 291 „ — „						
		Czysty wydatek . . .	—	—	—	—	—	—
		Suma wydatków . . .	818	—	818	—	—	—
		Zapasy z końcem roku 1907:						
		α) w gotówce . . . 819 K. 50 g.						
		β) w efektach . . . 18.917 „ 51 „	—	—	19.737	01	—	—
		Razem . . .	—	—	20.555	01	—	—

46. Fundacya „Domu ubogich w Strzeliskach nowych“

Stan majątku zarodowego z końcem roku 1907.

<i>Stan czynny. Zapas kasowy:</i>	Szczegół	Ogół
a) w gotówce		819 K. 50 g.
b) w efektach:		
1. 4 ¹ / ₂ % listy zastawne Banku krajowego	13.000 K. — g.	
2. 4% „ „ „ „ „ „	3.100 „ — „	
3. 4% „ „ galic. pożyczki kraj. z r. 1893	2.800 „ — „	
4. 3·6% książeczka wkładowa Banku krajowego	17 „ 51 „	18.917 „ 51 „
Suma stanu czynnego		<u>19.937 K. 01 g.</u>
<i>Stan bierny</i>		— „ — „
Czysty stan czynny		<u>19.737 K. 01 g.</u>
W porównaniu z takimże stanem z końcem roku 1906		<u>19.726 „ 51 „</u>
okazuje się przyrost majątku o		<u>10 K. 50 g.</u>
a mianowicie przybyło:		
a) w gotówce:	1 K. 50 g.	
b) w efektach	9 „ — „	
Przyrost j. w.		<u>10 K. 50 g.</u>

Uwaga. Z wykazanego powyżej zapasu z końcem roku 1907 w gotówce 819 K. 50 g.
 potrącono na rzecz majątku zarodowego w myśl statutu fundacyjnego
 10%, czyli kwotę 81 „ 95 „
 resztę zaś gotówki w kwocie 737 K. 55 g.
 dano z początkiem roku 1908 Wydziałowi powiatowemu w Bóbrce
 ona pokrycie potrzeb „Domu ubogich“ w Strzeliskach nowych. (LW. 17.841/08).

46. Fundacja „Domu ubogich w Strzeliskach nowych“.

Rubryka	Pozycja	B) Majątek rezerwowy	Należytość		Uiszczenie		Należytość pozostała z końcem roku 1907	
			K.	g.	K.	g.	K.	g.
		Dochody.						
1		Odsetki od 4% listów zastawnych Banku krajowego 116 K. — g. od tego odsetki bierne 1 „ 44 „						
		Czysty dochód	114	56	114	56	—	—
2		Gotówka pobrana z majątku zarodowego tytułem 10% czystych dochodów od efektów za rok 1906	81	80	81	80	—	—
3		Efekta zakupione 200 K. — g. od tego spieniężone 9 „ 69 „						
		Rzeczywiste przykupno	190	31	190	31	—	—
		Suma dochodów	386	67	386	67	—	—
		Zapas z początkiem roku 1907:						
		a) w gotówce 104 K. 51 g.						
		b) w efektach 2.715 „ 62 „	—	—	2.820	13	—	—
		Razem	—	—	3.206	80	—	—
		Wydatki.						
1		Gotówka wydana na zakupno efektów 169 K. — g. od tego pobrana za spieniężone efekta 9 „ 69 „						
		Czysty wydatek	186	31	186	31	—	—
		Suma wydatków	186	31	186	31	—	—
		Zapas z końcem roku 1907:						
		a) w gotówce 114 K. 56 g.						
		b) w efektach 2.905 „ 93 „	—	—	3.020	49	—	—
		Razem	—	—	3.206	80	—	—

46. Fundacya „Domu ubogich w Strzeliskach nowych“.

Stan majątku rezerwowego z końcem roku 1907.

<i>Stan czynny.</i> Zapas kasowy:	Szczegół	Ogół
a) w gotówce		114 K. 56 g
b) w efektach:		
1) 4 ^o / _o listy zastawne Banku krajowego	2.900 K. — g.	
2) 3 ^o / _o książeczka wkładowa Banku kraj.	5 „ 93 „	2.905 „ 93 „
Suma stanu czynnego		3.020 K. 49 g.
<i>Stan bierny</i>		— „ — „
Czysty stan czynny		3 020 K. 49 g.
W porównaniu z takimże stanem z końcem roku 1906		2.820 „ 13 „
okazuje się przyrost majątku o		200 K. 36 g.
a mianowicie przybyło:		
a) w gotówce	10 K. 05 g.	
b) w efektach	190 „ 31 „	
Przyrost j. w.	200 K 36 g.	

Uwaga. Wykazany powyżej zapas z końcem roku 1907 w gotówce 114 K. 56 g.
 łącznie z pobraną z majątku zarodowego tytułem 10^o/_o dochodów za
 rok 1907 w kwocie 81 „ 95 „
 razem więc gotówkę w kwocie 196 K. 51 g.
 sruktyfikowano z początkiem roku 1908 na rzecz majątku rezerwo-
 wego (LW. 17 841/08).

Majątek ten, utworzony w myśl art. 5 zatwierdzonego statutu dla „Domu ubogich“ w Strzeliskach nowych, ma służyć na ewentualne nieprzewidziane znaczniejsze wydatki tego zakładu.

L.W. 31.836/08.

47. Fundacya śp. Piotra Krzeczunowicza dla nieuleczalnych chorych i rekonwalescentów.

Rubryka	Pozycja	A) Majątek zarodowy	Należyłość		Uiszczenie		Należyłość pozostała z końcem roku 1907	
			K.	g.	K.	g.	K.	g.
		Dochody.						
	1	Gotówka pobrana za odsetki od książeczki wkładowej	—	44	—	44	—	—
	2	Gotówka pobrana za zrealizowane efekta 16 K. 34 g.						
		od tego gotówka wydana dla ulokowania 16 „ 16 „						
		Czysty dochód	—	18	—	18	—	—
		Suma dochodów	—	62	—	62	—	—
		Zapas z początkiem roku 1907:						
		a) w gotówce — K. 18 g.	—	—	77.215	90	—	—
		b) w efektach 77.215 „ 72 „	—	—	—	—	—	—
		Razem	—	—	77.216	52	—	—
		Wydatki.						
	1	Efekta wydane dla zawinkulowania 1.200 K. — g.						
		od tego efekta pobrane z winkulacyi 1.200 „ — „	—	—	—	—	—	—
	2	Efekta zrealizowane 16 K 34 g.						
		od tego w efektach ulokowano 16 „ 16 „						
		Rzeczywisty ubytek	—	18	—	18	—	—
		Czysty wydatek	—	18	—	18	—	—
		Zapas z końcem roku 1907:						
		a) w gotówce — K. 80 g.	—	—	77.216	34	—	—
		b) w efektach 77.215 „ 54 „	—	—	—	—	—	—
		Razem	—	—	77.216	52	—	—

46. Fundacya śp. Piotra Krzeczunowicza dla nieuleczalnych chorych i rekonwalescentów.

Stan majątku zarodowego z końcem roku 1907.

<i>Stan czynny: Zapas kasowy:</i>	<i>Szczegół</i>	<i>Ogół</i>
a) w gotówce	— K. 80 g.	
b) w efektach:		
1) 4% listy zastawne galic. Towarzystwa kredytowego ziemskiego im. wartości . 77.200 K. — g.		
2) książeczka wkładowa gal. Banku krajowego	15 „ 54 „ 77.215 „ 54 „	77.216 K. 34 g.
Suma stanu czynnego		77.216 K. 34 g.
<i>Stan bierny</i>		— „ — „
Czysty stan czynny		77.216 K. 34 g.
W porównaniu z takimże stanem z końcem roku 1906		<u>77.215 „ 90 „</u>
okazuje się przyrost majątku o ☛		<u>— K. 44 g.</u>

47. Fundacya śp. Piotra Krzczunowicza dla nieuleczalnych chorych i rekonwalescentów.

Rubryka	Pozycja	B) Majątek obrotowy	Należytość		Uiszczenie		Należytość pozostała z końcem roku 1907	
			K.	g.	K.	g.	K.	g.
		Dochody.						
	1	Odsetki od efektów: 4% od 77.200 K. listów zastawnych galicyjskiego Towarzystwa kredytowego ziemskiego . . . 3.088 K. — g. od tego 1/2% podatku rentowego . . . 15 „ 44 „	3.072	56	3.072	56	—	—
	2	Zakupiona książeczka wkładowa galicyjskiego Banku krajowego	2.232	73	2.232	73	—	—
		Suma dochodów . . .	5.305	29	5.305	29	—	—
		Zapas z początkiem roku 1907 w gotówce:	—	—	—	08	—	—
		<u>Razem . . .</u>	—	—	5.305	37	—	—
		Wydatki.						
	1	Uiszczony legat na szpital powszechny od otrzymanego w spadku kapitału fundacyjnego	360	—	360	—	—	—
	2	Wypłacone spadkobiercy dożywotniczki odsetki od kapitału fundacyjnego za czas od 1. stycznia do 26. lutego 1907	479	91	479	91	—	—
	3	Gotówka wydana dla ulokowania	2.232	73	2.232	73	—	—
		Suma wydatków . . .	3.072	64	3.072	64	—	—
		Zapas z końcem roku 1907 w książeczce wkładowej Banku krajowego	—	—	2.232	73	—	—
		<u>Razem . . .</u>	—	—	5.305	37	—	—

Uwaga. Dożywotniczka Anna z Lundów Krzczunowiczowa zmarła 26. lutego 1907. Wskutek tego odsetki od kapitału fundacyjnego wypłacono spadkobiercy zmarłej po dzień jej śmierci, resztę zaś lokuje się do czasu aktywowania fundacyi na książeczkę wkładową celem fruktyfikacyi.

48. Fundacya im. Józefa Koświzky'ego.

Fundusz I. „dla ślepych w Krakowie“.

Rubryka	Pozycya	A) Majątek zarodowy	Należytość		Uiszczenie		Należytość pozostała z końcem roku 1907	
			K.	g.	K.	g.	K.	g.
		Dochody.						
		Zapasz z początkiem roku 1907 w efektach	—	—	3.282	56	—	—
		Razem	—	—	3.282	56	—	—
		Wydatki.						
		Zapasz z końcem roku 1907 w efektach	—	—	3.282	56	—	—
		Razem	—	—	3.282	56	—	—

Stan majątku zarodowego z końcem roku 1907.

<i>Stan czynny.</i> Zapasz kasowy w efektach:	Szczegół	Ogół
1. 4% obligacye gal. pożyczki kraj. z r. 1893	700 K. — g.	
2. 4% „ kolejowe Banku krajowego	2.400 „ — „	
3. 3.6% księżeczka wkłádkowa Banku krajowego	182 „ 56 „	3.282 K. 56 g.
Suma stanu czynnego		3.282 K. 56 g.
<i>Stan bierny</i>		— „ — „
Czysty stan czynny		3.282 K. 56 g.
W porównaniu z takimże stanem z końcem roku 1906		3.282 „ 56 „
okazuje się stan majątku niezmieniony		— K. — g

48. Fundacya im. Józefa Kośvitzky'ego.

Fundusz I. „dla ślepych w Krakowie“.

Rubryka	Pozycya	B) Majątek obrotowy	Należytość		Uiszczenie		Należytość pozostała z końcem roku 1907	
			K.	g.	K.	g.	K.	g.
		Dochody.						
	1	Odsetki od efektów :						
		a) 4 ^o / _o od obligacyi galicyjskiej pożyczki kraj. z r. 1893	28	—				
		b) 4 ^o / _o od obligacyi kol. Banku krajowego	96	—	124	—	—	—
		Suma dochodów	124	—	124	—	—	—
		Zapas z początkiem r. 1907 w gotówce	—	—	124	—	—	—
		Razem	—	—	248	—	—	—
		Wydatki.						
	1	Jednorazowe wsparcie dla jednej ślepej osoby w Krakowie za r. 1906	124	—	124	—	—	—
		Suma wydatków	124	—	124	—	—	—
		Zapas z końcem r. 1907 w gotówce	—	—	124	—	—	—
		Razem	—	—	248	—	—	—

Uwaga. Wykazany powyżej zapas z końcem roku 1907 w gotówce 124 K. — g. posłuży w roku 1908 na jednorazowe wsparcie w myśl postanowienia aktu fundacyjnego.

LW. 37.000/08.

49. Fundacya im. Józefa Koświtzky'ego.

Fundasz II. „dla wychowanków Zakładu pod wezwaniem św. Józefa w Krakowie“.

Rubryka	Pozytywa	A) Majątek zarodowy	Należyłość		Uiszczenie		Należyłość pozostała z końcem roku 1907	
			K.	g.	K.	g.	K.	g.
		Dochody.						
1		Gotówka pobrana z majątku obrotowego	316	—	316	—	—	—
2		Efakta zakupione 400 K. — g. od tego spieniężone 75 „ 20 „						
		Rzeczywiste przykupno	324	80	324	80	—	—
		Suma dochodów	640	80	640	80	—	—
		Zapas z początkiem r. 1907 w efektach	—	—	8.050	52	—	—
		Razem	—	—	8.691	32	—	—
		Wydatki.						
1		Gotówka wydana na zakupno efektów 391 K. 20 g. od tego pobrana za spieniężone efekta 75 „ 20 „						
		Rzeczywisty wydatek	316	—	316	—	—	—
		Suma wydatków	316	—	316	—	—	—
		Zapas z końcem r. 1907 w efektach	—	—	8.375	32	—	—
		Razem	—	—	8.691	32	—	—

Stan majątku zarodowego z końcem roku 1907.

<i>Stan czynny.</i> Zapas kasowy w efektach:	Szczegół	Ogół
1. 4 ⁰ / ₁₀₀ obligacye gal. pożyczki kraj. z r. 1893	1.700 K. — g.	
2. 4 ⁰ / ₁₀₀ „ „ kolejowe Banku krajowego	4.800 „ — „	
3. 4 ⁰ / ₁₀₀ listy zastawne Banku krajowego	1.800 „ — „	
4. 3 ⁶ / ₁₀₀ książeczka wkładowa Banku kraj.	75 „ 32 „	8.375 K. 32 g.
Suma stanu czynnego		8.375 K. 32 g.
<i>Stan bierny</i>		— „ — „
Czysty stan czynny		8.375 K. 32 g
W porównaniu z takimże stanem z końcem roku 1906		8.050 „ 52 „
okazuje się przyrost majątku o		324 K. 80 g.

49. Fundacya im. Józefa Koświtzky'ego.

Fundusz II. „dla wychowanków Zakładu pod wezwaniem św. Józefa w Krakowie”.

Rubryka	Pozycja	B) Majątek obrotowy	Należytość		Uiszczenie		Należytość pozostała z końcem roku 1907	
			K.	g.	K.	g.	K.	g.
		Dochody.						
1		Odsetki od efektów:						
		a) 4 ⁰ / ₀ od obligacyi galicyjskiej pożyczki kraj. z roku 1893	68	K. — g.				
		b) 4 ⁰ / ₀ od obligacyi kolejowych Banku kraj.	192	„ — „				
		c) 4 ⁰ / ₀ od listów zastawnych Banku kraj.	72	„ — „				
		Razem	332	K. — g.				
		od tego odsetki bierne	5	„ 34 „				
		Czysty dochód	326	66	326	66	—	—
		Suma dochodów	326	66	326	66	—	—
		Zapasz z początkiem r. 1907 w gotówce	—	—	316	—	—	—
		Razem	—	—	642	66	—	—
		Wydatki.						
1		Stypendyum dla jednego wychowanka Zakładu św. Józefa w Krakowie	300	—	300	—	—	—
2		Gotówka wydana do majątku zarodowego	316	—	316	—	—	—
		Suma wydatków	616	—	616	—	—	—
		Zapasz z końcem roku 1907 w gotówce	—	—	26	66	—	—
		Razem	—	—	642	66	—	—

Uwaga. Wykazany powyżej zapasz z końcem roku 1907 w gotówce 26 K. 66 g. przeniesiono w myśl aktu fundacyjnego z początkiem roku 1908 do majątku zarodowego jako czystą nadwyżkę dochodów za rok 1907 i na rzecz tegoż majątku sfruktyfikowano (LW. 37.118/08).

50. Fundacya im. Józefa Kośvitzky'ego.
Fundusz III. „dla poprawionych złoczyńców w Krakowie“.

Rubryka	Pozycja	A) Majątek zarodowy	Należytość		Uiszczenie		Należytość pozostała z końcem roku 1907	
			K.	g.	K.	g.	K.	g.
		Dochody.						
		Zapás z początkiem roku 1907 w efektach	—	—	3.363	85	—	—
		Razem . . .	—	—	3.363	85	—	—
		Wydatki.						
		Zapás z końcem roku 1907 w efektach	—	—	3.363	85	—	—
		Razem . . .	—	—	3.363	85	—	—

Stan majątku zarodowego z końcem roku 1907.

<i>Stan czynny.</i> Zapas kasowy w efektach :	Szczegół	Ogół
1. 4% obligacye galic. pożyczki krajowej z roku 1893	700 K. — g.	
2. 4% obligacye kolejowe Banku krajowego	1.400 „ — „	
3. 4% listy zastawne Banku krajowego	1.200 „ — „	
4. 3·6% książeczka wkładkowa Banku kraj.	63 „ 85 „	3.363 K. 85 g.
Suma stanu czynnego		3.363 K. 85 g*
<i>Stan bierny</i>		— „ — „
Czysty stan czynny		3.363 K. 85 g.
W porównaniu z takimże stanem z końcem roku 1906		3.363 „ 85 „
okazuje się stan majątku niezmieniony		— K. — g.

50. Fundacya im. Józefa Koświzky'ego.
Fundusz III. „dla poprawionych złoczyńców w Krakowie“.

Rubryka	Pozycja	B) Majątek obrotowy	Należyłość		Uiszczenie		Należyłość pozostała z końcem roku 1907	
			K.	g.	K.	g.	K.	g.
		Dochody.						
	1	Odsetki od efektów:						
		a) 4 ^o / _o od obligacyj galic. pożyczki krajowej z r. 1893	28	K. — g.				
		b) 4 ^o / _o od obligacyj kolejowych Banku kraj.	56	„ — „				
		c) 4 ^o / _o od listów zast. Banku krajowego	48	„ — „				
		Razem	132	—	132	—	—	—
		Suma dochodów	132	—	132	—	—	—
		Zapas z początkiem r. 1907 w gotówce	—	—	133	42	—	—
		Razem	—	—	265	42	—	—
		Wydatki.						
	1	Jednorazowe wsparcie na ręce Prezydium c. k. Sądu karnego w Krakowie do równego rozdziału pomiędzy trzech skazańców	133	42	133	42	—	—
		Suma wydatków	133	42	133	42	—	—
		Zapas z końcem r. 1907 w gotówce	—	—	132	—	—	—
		Razem	—	—	265	42	—	—

Uwaga. Wykazany powyżej zapas z końcem roku 1907 w gotówce 132 K. — g. wypłacono z początkiem roku 1908 (LW. 7.368/908) na ręce Prezydium c. k. Sądu krajowego karnego w Krakowie do równego rozdziału pomiędzy trzech skazańców.

51. Fundacya im. Henryka Straszewskiego „dla ubogich rolników w Boguchwale“.

Rubryka	Pozycja	A) Majątek zarodowy	Należytość		Uiszczenie		Należytość pozostała z końcem roku 1907	
			K.	g.	K.	g.	K.	g.
		Dochody.						
	1	Gotówka pobrana z majątku obrotowego	63	08	63	08	—	—
	2	Efekta zakupione 100 K. — g. od tego spieniężone 34 „ 72 „						
		Rzeczywiste przykupno	65	28	65	28	—	—
		Suma dochodów	128	36	128	36	—	—
		Zapasz z początkiem r. 1907 w efektach	—	—	5.711	14	—	—
		Razem	—	—	5.839	50	—	—
		Wydatki.						
	1	Gotówka wydana na zakupno efektów 97 K. 80 g. od tego pobrana za spieniężone efekta 34 „ 72 „						
		Czysty wydatek	63	08	63	08	—	—
		Suma wydatków	63	08	63	08	—	—
		Zapasz z końcem r. 1907 w efektach	—	—	5.776	42	—	—
		Razem	—	—	5.839	50	—	—

Stan majątku zarodowego z końcem roku 1907.

Stan czynny. Zapasz kasowy w efektach:	Szczegół	Ogół
1. 4 ⁰ / ₀ listy zastawne Banku krajowego	1.100 K. — g.	
2. 4 ⁰ / ₀ „ „ „ galic. Towarzystwa kredytowego ziemskiego:		
a) 56-letnie waluty austriackiej	3.000 „ — „	
b) „ „ „ koronowej	1.600 „ — „	
3. książeczka wkładcowa Banku krajowego	76 „ 42 „	5.776 K. 42 g.
Suma stanu czynnego		5.776 K. 42 g.
Stan bierny		— „ — „
Czysty stan czynny		5.776 K. 42 g.
W porównaniu z takimże stanem z końcem roku 1906		5.711 „ 14 „
okazuje się przyrost majątku o		65 K. 28 g.

51. Fundacya im. Henryka Straszewskiego „dla ubogich rolników w Boguchwale“.

Rubryka	Pozycja	B) Majątek obrotowy	Należyłość		Uiszczenie		Należyłość pozostała z końcem roku 1907	
			K.	g.	K.	g.	K.	g.
		Dochody.						
	1	Odsetki od efektów:						
		a) 4% od listów zast. Banku kraj. 42 K. 50 g.						
		b) 4% od listów zast. gal. Towarzystwa kredytowego ziemskiego:						
		1) 56 letn. wal. austr. 120 K. — g.						
		2) 56 „ „ koron. 64 „ — „						
		Razem 226 K. 50 g.						
		od tego podatek rentowy — „ 92 „						
		Czysty dochód	225	58	225	58	—	—
		Suma dochodów	225	58	225	58	—	—
		Zapas z początkiem r. 1907 w gotówce	—	—	63	08	—	—
		Razem	—	—	288	66	—	—
		Wydatki.						
	1	Zapomogi dożywotnie dla dwóch ubogich zarobników w Boguchwale po 80 K. rocznie	160	—	160	—	—	—
	2	Gotówka wydana do majątku zarodowego	63	08	63	08	—	—
		Suma wydatków	223	08	223	08	—	—
		Zapas z końcem roku 1907 w gotówce	—	—	65	58	—	—
		Razem	—	—	288	66	—	—

Uwaga. Wykazany powyżej zapas z końcem roku 1907 w gotówce 65 K. 58 g. jako czystą nadwyżkę dochodów za rok 1907 przeniesiono w myśl aktu fundacyjnego z początkiem roku 1908 do majątku zarodowego i na rzecz tegoż majątku sfruktyfikowano. (LW. 49.739/08).

52. Fundacya Ludwiki z hr. Dunin Borkowskich Niezabitowskiej na rzecz „Domu pracy“ czyli Towarzystwa Miłosierdzia we Lwowie.

Rubryka	Pozycja	A) Majątek zarodowy	Należytość		Uiszczenie		Należytość pozostała z końcem roku 1907	
			K.	g.	K.	g.	K.	g.
		Dochody.						
1		Towarzystwo miłosierdzia pod godłem „Opatrzność“ we Lwowie zwrot bezprocentowej pożyczki na budowę własnego domu (spłacalnej w 50 ratach rocznych począwszy od 1. stycznia 1897).	19.680	—	492	—	19.188	—
2		Efekta zakupione . . . 802 K. — g. od tego spieniężone . 283 „ 50 „						
		Rzeczywiste przykupno . . .	518	50	518	50	—	—
		Suma dochodów . . .	20.198	50	1.010	50	19.188	—
		Zapas z początkiem r. 1907 w efektach	—	—	5.291	80	—	—
		Razem . . .	—	—	6.302	30	—	—
		Wydatki.						
1		Gotówka wydana na zakupno efektów . . . 775 K. 50 g. od tego pobrana za spieniężone efekta . 283 „ 50 „						
		Czysty wydatek . . .	492	—	492	—	—	—
		Suma wydatków . . .	492	—	492	—	—	—
		Zapas z końcem roku 1907 w efektach	—	—	5.810	30	—	—
		Razem . . .	—	—	6.302	30	—	—

52. Fundacya Ludwiki z hr. Dunin Borkowskich Niezabitowskiej na rzecz „Domu pracy“ czyli Towarzystwa Miłosierdzia we Lwowie.

Stan majątku zarodowego z końcem roku 1907.

	Szczegół	Ogół
<i>Stan czynny. I. Zapas kasowy w efektach:</i>		
1. 4 ⁰ / ₁₀ listy zastawne Banku krajowego	5.300 K. — g.	
2. 4 ⁰ / ₁₀ obligacye kolejowe Banku krajowego	500 „ — „	
3. książeczka wkładcowa Banku krajowego	10 „ 30 „	5.810 K. 30 g.
II. Należyłość czynna: Pożyczka Towarzystwa Miłosierdzia pod godłem „Opatrzności“ we Lwowie na budowę własnego domu		19.188 „ — „
Suma stanu czynnego		<u>24.998 K. 30 g.</u>
<i>Stan bierny</i>		<u>— „ — „</u>
Czysty stan czynny		24.998 K. 30 g.
W porównaniu z takimże stanem z końcem roku 1906		24.971 „ 80 „
okazuje się przyrost majątku o		<u>26 K. 50 g.</u>
a mianowicie: a) przybyło w efektach	518 K. 50 g.	
b) ubyło w należyłości czynnej	492 „ — „	
Przyrost j. w.		<u>26 K. 50 g.</u>

Uwaga. Ukonstytuowanie fundacyi zostało odroczone z powodu, że majątek zakładowy wypożyczono w roku 1896 Towarzystwu Miłosierdzia pod godłem „Opatrzność“ we Lwowie na budowę własnego domu.

Wspomniana pożyczka ma być spłaconą w 50-ciu rocznych ratach, począwszy od 1. stycznia 1897 (LW. 83.337/896), poczem dopiero nastąpi ukonstytuowanie fundacyi.

52. Fundacya Ludwiki z hr. Dunin Borkowskich Niezabitowskiej na rzecz „Domu pracy“ czyli Towarzystwa Miłosierdzia we Lwowie.

Rubryka	Pozycja	B) Majątek obrotowy	Należytość		Uiszczenie		Należytość pozostała z końcem roku 1907	
			K.	g.	K.	g.	K.	g.
		Dochody.						
	1	Odsetki od efektów:						
		a) 4% od listów zastaw. Banku kraj.	208	—				
		b) 4% od obligacyj kolejowych Banku kraj.	20	—				
		Razem	228	—				
		od tego odsetki bierne	3	06				
		Czysty dochód	224	94	224	94	—	—
		Suma dochodów	224	94	224	94	—	—
		Zapas z początkiem r. 1907 w efektach	—	—	865	29	—	—
		Razem	—	—	1.090	23	—	—
		Wydatki.						
	1	Należytość ekwiwalentowa wymierzona od majątku zakładowego za rok r. 1907	47	92	47	92	—	—
		Suma wydatków	47	92	47	92	—	—
		Zapas z końcem roku 1907:						
		a) w gotówce	177	02				
		b) w efektach	865	29	1.042	31	—	—
		Razem	—	—	1.090	23	—	—

Uwaga. Wykazany powyżej zapas z końcem roku 1907 w gotówce 177 K. 02 g. ulokowano z początkiem roku 1908 na książeczce wkładowej Banku krajowego w myśl postanowienia Wydziału krajowego (LW. 7.970/98) jako kwotę pochodzącą z odsetek od efektów zakupywanych za raty wpływające na rzecz majątku zarodowego tej fundacyi tytułem zwrotu wypożyczonego kapitału (LW. 49.738/08).

53. Fundacya Ludwiki z hr. Dunin Borzkowskich Niezabitowskiej „na rzecz tanich kuchni ludowych we Lwowie“.

Rubryka	Pozycja	A) Majątek zarodowy	Należyłość		Uiszczenie		Należyłość pozostała z końcem roku 1907	
			K.	g.	K.	g.	K.	g.
		Dochody.						
	1	Gotówka pobrana z majątku obrotowego	80	99	80	99	—	—
	2	Efekta zakupione	80	99	80	99	—	—
		Suma dochodów	161	98	161	98	—	—
		Zapas z początkiem r. 1907 w efektach	—	—	21.668	66	—	—
		<u>Razem</u>	—	—	21.830	64	—	—
		Wydatki.						
	1	Gotówka wydana na zakupno efektów	80	99	80	99	—	—
		Suma wydatków	80	99	80	99	—	—
		Zapas z końcem r. 1907 w efektach	—	—	21.749	65	—	—
		<u>Razem</u>	—	—	21.830	64	—	—

Stan majątku zarodowego z końcem roku 1907.

<i>Stan czynny.</i> Zapas kasowy w efektach:	Szczegół	Ogół
1. 4½% listy zastawne Banku krajowego	21.600 K. — g.	
7. 3'6% książeczka wkładcowa Banku kraj.	149 „ 65 „	21.749 K. 65 g.
Suma stanu czynnego		21.749 K. 65 g.
<i>Stan bierny</i>		— „ — „
Czysty stan czynny		21.749 K. 65 g.
W porównaniu z takimże stanem z końcem roku 1906		21.668 „ 66 „
okazuje się przyrost majątku o		<u>80 K. 99 g.</u>

53. Fundacya Ludwika z hr. Dunin Borkowskich Niezabitowskiej „na rzecz tanich kuchni ludowych we Lwowie“.

Rubryka	Pozytywa	B) Majątek obrotowy	Należytość		Uiszczenie		Należytość pozostała z końcem roku 1907	
			K.	g.	K.	g.	K.	g.
		Dochody.						
1		Odsetki od efektów :						
		a) 4% od listów zastaw. Banku kraj. 864 K. — g.						
		b) 3·6% od książeczki wkład. Banku kraj. 20 „ 99 „	884	99	884	99	—	—
2		Efakta zakupione 864 K. — g. od tego spieniężone 860 „ — „						
		Rzeczywiste przykupno	4	—	4	—	—	—
		Suma dochodów	888	99	888	99	—	—
		Zapas z początkiem r. 1907 w efektach	—	—	860	—	—	—
		Razem	—	—	1.748	99	—	—
		Wydatki.						
1		Zasiłki dla tanich kuchni ludowych we Lwowie	800	—	800	—	—	—
2		Gotówka wydana do majątku zarodowego	80	99	80	99	—	—
3		Gotówka wydana na zaku- pno efektów 864 K. — g. od tego pobrana za spieniężone efekta 860 „ — „						
		Czysty wydatek	4	—	4	—	—	—
		Suma wydatków	884	99	884	99	—	—
		Zapas z końcem r. 1907 w efektach	—	—	864	—	—	—
		Razem	—	—	1.748	99	—	—

Uwaga. Wykazany powyżej zapas z końcem roku 1907 w efektach 864 K. — g. stanowi czysty dochód fundacyi z odsetek od efektów majątku zarodowego za rok 1907 i posłuży na zasiłki dla tanich kuchni ludowych we Lwowie w roku 1908.

54. Fundacya Ludwika z hr. Dupin Borkowskich Niezabitowskiej dla zboru św. Klaudyi.

Rubryka	Pozycja	Majątek zarodowy	Należytość		Uiszczenie		Należytość pozostała z końcem roku 1907	
			K.	g.	K.	g.	K.	g.
		Dochody.						
	1	Odsetki od efektów :						
		a) 4% od listów zast. galic. Towarzystwa kredyt ziemskiego 640 K. — g.						
		b) 4% od obligacyj galicyjskiej pożyczki kraj. z roku 1893 92 „ — „						
		Razem 732 K. — g.						
		od tego podatek rentowy 3 „ 20 „						
		Czysty dochód 728 80	728	80	728	80	—	—
		Suma dochodów 728 80	728	80	728	80	—	—
		Zapas z początkiem roku 1907:						
		a) w gotówce 364 K. 40 g.						
		b) w efektach 18.400 „ 94 „	—	—	18.765	34	—	—
		Razem	—	—	19.494	14	—	—
		Wydatki.						
	1	Postruska Julia, przełożona zboru św. Klaudyi, czysty dochód od kapitału fundacyjnego za II. półrocze r. 1906 i za I. półrocze roku 1907 w gotówce	728	80	728	80	—	—
		Suma wydatków 728 80	728	80	728	80	—	—
		Zapas z końcem roku 1907:						
		a) w gotówce 364 K. 40 g.						
		b) w efektach 18.400 „ 94 „	—	—	18.765	34	—	—
		Razem	—	—	19.494	14	—	—

54. Fundacya Ludwika z hr. Dunin Borkowskich Niezabitowskiej dla zboru św. Klaudyi.

Stan majątku zarodowego z końcem roku 1907.

	Szczegół	Ogół
<i>Stan czynny.</i> Zapas kasowy: a) w gotówce		364 K. 40 g.
	b) w efektach:	
1. 4% listy zastawne galic. Towarzystwa kredytowego ziemskiego	16.000 K. — g.	
2. 4% obligacye galicyjsk. pożyczki krajowej z roku 1893	2.300 „ — „	
3. książeczka wkładowa Banku krajowego	100 „ 94 „	18.400 K. 94 g.
Suma stanu czynnego		<u>18.765 K. 34 g.</u>
<i>Stan bierny</i>		<u>— „ — „</u>
Czysty stan czynny		18.765 K. 34 g.
W porównania z takimże stanem z końcem roku 1906		<u>18.765 „ 34 „</u>
okazuje się stan majątku niezmieniony		<u>— K. — g.</u>

Uwaga. Odsetki od efektów majątku zakładowego pobiera przełożona zboru św. Klaudyi Julia Postruska na pokrycie wydatków zboru w dwóch półrocznych ratach, płatnych z dołu 30. czerwca i 31. grudnia, z potrąceniem jednak ewentualnych wydatków nieprzewidzianych (jak podatek rentowy od kuponów, odsetki bierne przy zakupie efektów i t. p.).

Wykazany powyżej zapas z końcem roku 1907 w gotówce 364 K. 40 g.
stanowi czysty dochód z odsetek od efektów za II. półrocze 1907
i służyć będzie na wypłatę raty przypadającej za to półrocze z początkiem roku 1908.

LW. 52.056/908.

55. Fundusz emerytury członków sceny polskiej we Lwowie.

Rubryka	Pozycja	A) Fundusz żelazny	Należytość		Uiszczenie		Należytość pozostała z końcem roku 1907	
			K.	g.	K.	g.	K.	g.
		Dochody.						
		Zapas z początkiem r. 1907 w efektach	—	—	500.437	21	—	—
		Wydatki.						
		Zapas z końcem r. 1907 w efektach	—	—	500.437	21	—	—

Stan funduszu żelaznego z końcem roku 1907 :

<i>Stan czynny :</i>	Szczegół	Ogół
Zapas kasowy w efektach :		
1) 4 $\frac{1}{2}$ % listy zastawne Banku krajowego	98.000 K. — g.	
2) 4% " " " " " "	322.300 " — "	
3) 4% listy zastawne galic. Towarzystwa kredytowego ziemskiego	58.600 " — "	
4) 4% obligacye pożyczki m. Lwowa	21.200 " — "	
5) 4% obligacye kolejowe Banku krajowego	300 " — "	
6) książeczka Banku krajowego Nr. 22.997	37 " 21 "	500.437 K. 21 g.
Suma stanu czynnego		500.437 K. 21 g.
<i>Stan bierny.</i>		— " — "
Czysty stan czynny		500.437 K. 21 g.
W porównaniu z takimże stanem z końcem roku 1906 w kwocie		500.437 " 21 "

okazuje się stan funduszu żelaznego **bez zmiany.**

55. Fundusz emerytury członków sceny polskiej we Lwowie.

Rubryka	Pozycja	B) Fundusz rezerwowy	Należytość		Uiszczenie		Należytość pozostała z końcem roku 1907	
			K.	g.	K.	g.	K.	g.
		Dochody.						
1		Efekta z rachunku roku 1906 pobrane do spieniężenia	30.200	—	30.200	—	—	—
2		Gotówka za spieniężone efekta	29.654	—	29.654	—	—	—
3		„ z książeczki Banku kraj. Nr. 22997	3	46	3	46	—	—
4		Książeczka Banku krajowego Nr. 25063	3	46	3	46	—	—
5		Gotówka przeniesiona z funduszu obrotowego	2.270	50	2.270	50	—	—
		Suma dochodów	62.131	42	62.131	42	—	—
		Zapas z początkiem roku 1907:						
		a) w efektach 25.603 K. 46 g.						
		b) w gotówce 186 „ 79 „	—	—	25.790	25	—	—
		Razem	—	—	87.921	67	—	—
		Wydatki.						
1		Efekta spieniężone	30.200	—	30.200	—	—	—
2		Gotówka za spieniężone efekta z rachunku roku 1906	29.520	50	29.520	50	—	—
3		Z książeczki Banku kraj. Nr. 22997	3	46	3	46	—	—
4		Gotówka wydana do ulokowania	3	46	3	46	—	—
		Suma wydatków	59.727	42	59.727	42	—	—
		Zapas kasowy z końcem roku 1907:						
		a) w efektach 25.603 K. 46 g.						
		b) w gotówce 2.590 „ 79 „	—	—	28.194	25	—	—
		Razem	—	—	87.921	67	—	—

55. Fundusz emerytury członków sceny polskiej we Lwowie.

Stan funduszu rezerwowego z końcem roku 1907:

<i>Stan czynny.</i>	<i>Szczegół</i>	<i>Ogół</i>
Zapasy kasowy:		
<i>a) w efektach:</i>		
1. 4 ⁰ / ₀ listy zastawne Banku krajowego	25.600 K. — g.	
2. książeczka wkładowa Banku kraj. Nr. 25.063	3 „ 46 „	25.603 K. 46 g.
<i>b) w gotówce</i>		2.590 „ 79 „
Suma stanu czynnego		<u>28.194 K. 25 g.</u>
<i>Stan bierny</i>		<u>— „ — „</u>
Czysty stan czynny		28.194 K. 25 g.
W porównaniu z takimże stanem z końcem roku 1906		<u>25.790 „ 25 „</u>
okazuje się przyrost funduszu rezerwowego w kwocie		2.404 K. — g.

Uwaga. Z wykazanej wyżej w zapasie kasowym gotówki w kwocie . . . 2.590 K. 79 g. zakupiono z początkiem roku 1908 na rzecz funduszu rezerwowego 4⁰/₀ listy zastawne Banku krajowego nom. wartości 2.700 K., resztę zaś gotówki ulokowano na książeczkę Banku krajowego Nr. 25.063.

55. Fundusz emerytury członków sceny polskiej we Lwowie.

Rubryka	Pozycja	C) Fundusz obrotowy	Należyłość		Uiszczenie		Należyłość pozostała z końcem roku 1907	
			K.	g.	K.	g.	K.	g.
		Dochody.						
1		Odsetki od efektów :						
		a) 4 ¹ / ₂ % od listów zastawnych Banku krajowego	4.680	—	g.			
		b) 4% od listów zastawnych Banku krajowego	14.280	„	—	„		
		c) 4% od listów zastawnych galic. Towarzystwa kredytowego ziemskiego	2.344	„	—	„		
		d) 4% od obligacyj pożyczki m. Lwowa	848	„	—	„		
		e) 4% od obligacyj kolejowych Banku krajowego	12	„	—	„		
		Razem	22.164	K.	—	g.		
		od tego podatek rentowy	28	„	68	„		
		Czysty dochód	22.135	32	22.135	32	—	—
2		Wkładki od członków czynnych :						
		a) należyłości zaległe	15.121	K.	45	g.		
		z tego odpisano	3.738	„	65	„	11.382	K. 80 g.
		b) należyłości bieżące	123.091	„	22	„	134.474	02
			134.474	02	28.996	70	105.477	32
3		Wkładki od pensyj emerytalnych	1.901	15	1.901	15	—	—
4		Wpisowe od nowych członków	667	80	160	20	507	60
		Do przeniesienia	159.178	29	53.193	37	105.984	92

55. Fundusz emerytury członków sceny polskiej we Lwowie.

Rubryka	Pozycja	C) Fundusz obrotowy	Należytość		Uiszczenie		Należytość pozostała z końcem roku 1907	
			K.	g.	K.	g.	K.	g.
		Z przeniesienia	159.178	29	53.193	37	105.984	92
5	Różne dochody:							
	a) 4% odsetki zwłoki od wkładek:							
	α) należytości za- ległe . . . 652 K. 66 g. z tego od- pisano <u>318 „ 67 „</u> 333 K. 99 g.							
	β) należytości bie- żące . . . <u>437 „ 95 „</u>	771	94	471	48	300	46	
	b) należytość stemplowa od kwitów ściągnięta z pensji emerytalnych . . .	175	74	175	74	—	—	
	c) podatek osobisto-dochodowy ścią- gnięty z wypłaconych emerytur . . .	432	72	432	72	—	—	
6	Wkładki złożone przez członków polskiego te- atru miejskiego we Lwowie dotychczas do funduszu emerytury nie należących . . . 17.706 K. 05 g. od tego zwrot korelatywny <u>17.706 „ 05 „</u>	—	—	—	—	—	—	
	Suma dochodów . . .	160.558	69	54.273	31	106.285	38	
	Zapas z początkiem roku 1907 . . .	—	—	—	—	—	—	
	<u>Razem . . .</u>	—	—	54.273	31	—	—	

55. Fundusz emerytury członków sceny polskiej we Lwowie.

Rubryka	Pozycja	C) Majątek obrotowy	Należyłość		Uiszczenie		Należyłość pozostała z końcem roku 1907	
			K.	g.	K.	g.	K.	g.
		Wydatki.						
1		Pensye emerytalne, wdowie i sieroce	48.103	10	48.103	10	—	—
2		Gotówka przeniesiona do funduszu rezerwowego	2.270	50	2.270	50	—	—
3		Ekwiwalent za VI. dziesięciolecie	489	52	489	52	—	—
4		Rozmaite wydatki:						
		a) należyłość stemplowa i kontraktowa od wkładek wpłaconych przez członków czynnych . 274 K. 76 g						
		od tego zwroty korelatywne 37 „ 80 „	236	96	236	96	—	—
		b) należyłość stemplowa od kwitów na wypłacone emerytury, pensye i zaopatrzenia . 342 K. 02 g.						
		od tego zwroty korelatywne 166 „ 28 „	175	74	175	74	—	—
		c) podatek osobisto dochodowy od emerytur 456 K. 32 g.						
		od tego zwroty korelatywne 23 „ 60 „	432	72	432	72	—	—
		d) kondykta ściągnięte 1.316 K. 88 g.						
		wypłacone 1.316 „ 88 „	—	—	—	—	—	—
		e) rozmaite	68	93	68	93	—	—
		f) zwrot wkładek z lat ubiegłych	2.495	84	2.495	84	—	—
		Suma wydatków	54.273	31	54.273	31	—	—
		Zapas z końcem roku 1907	—	—	—	—	—	—
		Razem	—	—	54.273	31	—	—

55. Fundusz emerytury członków sceny polskiej we Lwowie.

Stan funduszu obrotowego z końcem roku 1907:

<i>Stan czynny:</i>	Szczegół	Ogół
1. Zapas kasowy	— K. — g.	
2. Należytości czynne:		
<i>a)</i> z lat ubiegłych	4.209 „ 58 „	
<i>b)</i> z roku bieżącego	102.075 „ 80 „	106.285 K. 38 g.
Suma stanu czynnego		106.285 K. 38 g.
<i>Stan bierny</i>		— „ — „
Czysty stan czynny		106.285 K. 38 g.
W porównaniu z takimże stanem z końcem roku 1906		15.774 „ 11 „
okazuje się przyrost majątku obrotowego w kwocie		90511 K. 27 g.

Uwaga. Znaczny przyrost funduszu obrotowego spowodowany został przypisaniem w roku 1907 należytości czynnych od nowo przyjętych członków za ubiegłe lata służby przy teatrze ś. p. hr. Skarbka, teatrze miejskim we Lwowie i innych scenach polskich. W myśl statutu i odnośnych dekretów, należytości te mają być spłacone w ratach miesięcznych w przeciągu 3 względnie 5 lat po przyjęciu do funduszu.

LW. 54.413/08.

56. Fundacya im. Józefa Krupacza dla patentowanych c. i k. inwalidów wojskowych.

Rubryka	Pozycja	A) Majątek zarodowy	Należyłość		Uiszczenie		Należyłość pozostała z końcem roku 1907	
			K.	g.	K.	g.	K.	g.
		Dochody.						
	1	Gotówka pobrana z majątku obrotowego	24	—	24	—	—	—
	2	Efekta zakupione	24	—	24	—	—	—
		Suma dochodów	48	—	48	—	—	—
		Zapas z początkiem r. 1907 w efektach	—	—	766	40	—	—
		Razem	—	—	814	40	—	—
		Wydatki.						
	1	Gotówka wydana na zakupno efektów	24	—	24	—	—	—
		Suma wydatków	24	—	24	—	—	—
		Zapas z końcem roku 1907 w efektach	—	—	790	40	—	—
		Razem	—	—	814	40	—	—

Stan majątku zarodowego z końcem roku 1907.

	Szczegół	Ogół
<i>Stan czynny. Zapas kasowy w efektach:</i>		
1. 4 ⁰ / ₀ listy zastawne Banku krajowego	600 K — g.	
2. książeczka wkładkowa Banku krajowego	190 „ 40 „	790 K. 40 g.
Suma stanu czynnego		790 K. 40 g.
<i>Stan bierny</i>		— „ — „
Czysty stan czynny		790 K. 40 g.
W porównaniu z takimże stanem z końcem r. 1906		766 „ 40 „
okazuje się przyrost majątku o		24 K. — g.

56. Fundacya im. Józefa Krupacza dla patentowanych c. i k. inwalidów wojskowych.

Rubryka	Pozycja	B) Majątek obrotowy	Należytość		Uiszczenie		Należytość pozostała z końcem roku 1907	
			K.	g.	K.	g.	K.	g.
		Dochody.						
	1	Odsetki od 4 ^o / _o listów zast. Banku kraj.	24	—	24	—	—	—
		Suma dochodów . . .	24	—	24	—	—	—
		Zapás z początkiem r. 1907 w gotówce	—	—	24	—	—	—
		Razem . . .	—	—	48	—	—	—
		Wydatki.						
	1	Gotówka wydana do majątku zarodowego	24	—	24	—	—	—
		Suma wydatków . . .	24	—	24	—	—	—
		Zapás z końcem roku 1907 w gotówce	—	—	24	—	—	—
		Razem . . .	—	—	48	—	—	—

Uwaga. W roku 1907 nie nadano nikomu z tej fundacyi stypendyum, gdyż nie zgłosił się żaden kandydat.

Ponowne ogłoszenie konkursu w myśl art. V. aktu fundacyjnego, uzupełnionego za zezwoleniem c. k. Namiestnictwa dodatkową klauzulą (LW. 87.974/904), nastąpi w takim razie, jeżeli Wydział krajowy w drodze korespondencyi z władzami wojskowemi sprawdzi, że istnieją inwalidzi do kompetencyi uprawnieni.

Jak długo to nie nastąpi, fruktyfikuje się wszelkie dochody fundacyi, pochodzące z odsetek od efektów majątku zarodowego, w celu powiększenia tego majątku.

LW. 52.055/08.

57. Fundacya śp. Wiktora z Baworowa hr. Baworowskiego.

Rubryka	Pozycja	A) Majątek zarodowy	Należytość		Uiszczenie		Należytość pozostała z końcem roku 1907	
			K.	g.	K.	g.	K.	g.
		Dochody.						
	1	Efekta zakupione . . . 163.243 K. 32 g.						
		„ spieniężone . . . 50.206 „ — „						
		Rzeczywiste przykupno .	113.037	32	113.037	32	—	—
	2	Gotówka pobrana z majątku obrotowego	107.000	—	107.000	—	—	—
		Suma dochodów .	220.037	32	220.037	32	—	—
		Zapas z początkiem r. 1907	—	—	2,635.113	94	—	—
		Razem .	—	—	2.855.151	26	—	—
		Wydatki.						
	1	Gotówka wydana na zakupno efektów . . . 157.205 K. 32 g.						
	2	Gotówka pobrana za spieniężone efekta . . . 50.206 „ — „						
		Czysty wydatek .	106.999	32	106.999	32	—	—
		Suma wydatków .	106.999	32	106.999	32	—	—
		Zapas z końcem r. 1907:						
		a) w gotówce . . . — K. 68 g.						
		b) w efektach . . . 2,748.151 „ 26 „	—	—	2,748.151	94	—	—
		Razem .	—	—	2,855.151	26	—	—

57. Fundacya śp. Wiktora z Baworowa hr. Baworowskiego.

Stan majątku zarodowego z końcem roku 1907.

<i>Stan czynny. Zapas kasowy:</i>	<i>Szczegół</i>	<i>Ogół</i>
a) w gotówce		— K. 68 g.
b) w efektach:		
1. 4% obligacye pożyczki miasta Lwowa	116.600 K — g.	
2. losy kredyt. c. k. uprz. austr. Zakładu dla handlu i przemyśłu	200 „ — „	
3. 4% obligacye gal. pożyczki krajowej z r 1893	103.300 „ — „	
4. 4% „ „ funduszu propinacyjnego	385.200 „ — „	
5. 4% (41 letn.) listy zast. gal. Towarzystwa kredytowego ziemskiego	774.000 „ — „	
6. 4% (nieokres.) listy zast. gal. Towarzystwa kredytowego ziemskiego	243.000 „ — „	
7. 4% (56-letn.) listy zast. gal. Towarzystwa kredytowego ziemskiego	348.200 „ — „	
8. 4% listy zast. gal. Banku krajowego	723.200 „ — „	
9. 4% obligacye kolejowe „ „	32.800 „ — „	
10. 4% listy włości rentowych	21.000 „ — „	
11. 4% książeczka Banku krajowego	651 „ 26 „	2,748.151 „ 26 „
	<hr/>	
Suma stanu czynnego		2,748.151 K. 94 g.
<i>Stan bierny</i>		<hr/> — „ — g.
Czysty stan czynny		2,748.151 K. 94 „
W porównaniu z takimże stanem z końcem roku 1906		<hr/> 2,635.113 „ 94 „
okazuje się przyrost majątku o		<hr/> 113 038 K. — g.

a mianowicie:

a) przybyło w gotówce	— K 68 g.
b) „ w efektach	113.037 „ 32 „
	<hr/>
Razem przyrost j. w.	113.038 K — g.

Uwaga. Oprócz wyżej wykazanych efektów i gotówki, są jeszcze własnością fundacyi dobra, położone w powiecie tarnopolskim, a mianowicie Baworów z Zastawiem, Łuka wielka Myszkowice, Łoszniów z Zagórzem i Krowinka, tudzież grunta w Tarnopolu (7 morgów 910 □ sążni), realność we Lwowie, oraz zbiory naukowe i biblioteka. Wartość inwentaryjna tego majątku oszacowaną została na sumę 923.007 K 98 g.

Nadto znajdują się w przechowaniu tutejszej Kasy krajowej następujące kosztowności: 1) moneta złota włoska (20 lirów) wartości 18 K 40 g.; 2) moneta złota belgijska (20 franków) wartości 18 K 40 g.; 3) moneta złota angielska (gwinea) wartości 25 K i 4) złoty zegarek „anker“ o pojedynczej kopercie wartości 48 K.

57. Fundacya śp. Wiktora z Baworowa hr. Baworowskiego.

Rubryka	Pozycja	B) Majątek obrotowy	Należytość		Uiszczenie		Należytość pozostała z końcem roku 1907	
			K.	g.	K.	g.	K.	g.
		Dochody.						
		a) Rzeczywiste:						
1	Czynsze z dóbr:							
	należytość zaległa .	13.209 K. — g.	163.767	—	102.409	—	61.358	—
	„ bieżąca .	150.558 „ — „						
2	Czynsze z gruntów i domów:							
	należytość zaległa .	50 K. — g.	4.876	70	4.824	70	52	—
	„ bieżąca .	4.826 „ 70 „						
3	Czynsze z młynów:							
	należytość zaległa .	12.456 K. 09 g.	53.241	97	39.765	98	13.475	99
	„ bieżąca .	40.785 „ 88 „						
4	Dochody z lasów:							
	należytość zaległa .	950 K. — g.	67.737	26	66.787	26	950	—
	„ bieżąca .	66.787 „ 26 „						
5	Odsetki zwłoki za czynsze dzierżawne:							
	należytość zaległa .	4.713 K. 57 g.	6.248	88	4.856	91	1.391	97
	„ bieżąca .	1.535 „ 31 „						
6	Odsetki od efektów:							
	należytość bieżąca .	111.545 K. 98 g.	110.965	95	110.965	95	—	—
	od tego zwrot .	580 „ 03 „						
7	Dochody rozmaite:							
	należytość zaległa .	910 K. — g.						
	„ bieżąca .	9.136 „ 70 „						
	Razem .	10.046 K. 70 g.						
	od tego zwrot .	6 000 „ — „	4.046	70	3.136	70	910	—
8	Mylne dochody:							
	należytość bieżąca .	10.890 K. 08 g.						
	od tego zwrot ko-							
	relatywny .	10.890 „ 08 „	—	—	—	—	—	—
	Suma dochodów rzeczywistych .		410.884	46	332.746	50	78.137	96
	Do przeniesienia .		410.884	46	332.746	50	78.137	96

57. Fundacya śp. Wiktora z Baworowa hr. Baworowskiego.

Rubryka	Pozycja	B) Majątek obrotowy	Należyłość		Uiszczenie		Należyłość pozostała z końcem roku 1907	
			K.	g.	K.	g.	K.	g.
		Z przeniesienia	410.884	46	332.746	50	78.137	96
		b) Przenośne :						
	9	Zaliczki zwrócone :						
		należyłość zaległa	17.233	K. 35 g.				
		„ bieżąca	68.146	„ 61 „	85.379	96	64.925	77
							20.454	19
	10	Czynsz za dzierżawę propinacyi :						
		należyłość zaległa	1.200	K. — g.				
		„ bieżąca	4.800	„ — „				
		Razem	6.000	K. — g.				
		od tego zwrot korelatywny	3.200	K. — g.	2.800	—	—	—
							2.800	—
	11	Dotacya Zarządu :						
		należyłość zaległa	7.950	K. 63 g.				
		„ bieżąca	995	„ 9 „	8.946	62	7.950	63
							995	99
	12	Efekta zakupione	192.250	K. 48 g.				
		od tego spieniężone	176.500	„ — „				
		rzeczywiste przykupno	15.750		15.750	48	—	—
	13	Zwrot kaucyi dzierżawnej od c. k. Dyrekeji propinacyi	1.200		—	—	1.200	—
		c) Depozyta	—	—	—	—	—	—
		<u>Suma wszystkich dochodów</u>	524.961	52	421.373	38	103.588	14
		Zapasy z początkiem r. 1907 :						
		a) funduszowy :						
		a) w gotówce	62.739	K. 13 g.				
		β) w efektach	103.000	„ — „	—	—	165.739	13
							—	—
		b) depozytowy :						
		a) w gotówce	20.000	K. — g.				
		β) w efektach	17.147	„ 65 „	—	—	37.147	65
							—	—
		<u>Razem</u>	—	—	624.260	16	—	—

57. Fundacya śp. Wiktora z Baworowa hr. Baworowskiego.

Rubryka	Pozycja	B) Majątek obrotowy	Należyłość		Uiszczenie		Należyłość pozostała z końcem roku 1907	
			K.	g.	K.	g.	K.	g.
		Wydatki.						
		<i>a) Rzeczywiste:</i>						
	1	Honorarium kuratora	20.000	—	20.000	—	—	—
	2	Płace urzędników administracyjnych	12.640	—	6.640	—	6.000	—
	3	Płace służby administracyjnej	800	—	800	—	—	—
	4	Administracya biblioteki we Lwowie	12.217	78	12.217	78	—	—
	5	Płace służby lasowej	9.050	—	9.050	—	—	—
	6	Płace emerytalne	2.247	—	2.247	—	—	—
	7	Drobne wydatki administracyjne Zarządu	6.613	74	6.613	74	—	—
	8	Zwroty dzierżawcom za odjęte grunta	659	20	567	75	91	45
	9	Długi hipoteczne	105	—	105	—	—	—
	10	Konkurencyje i ciężary	5.774	43	5.774	43	—	—
	11	Podatki rządowe	100.751	51	100.751	51	—	—
	12	Asekuracye	1.012	52	1.012	52	—	—
	13	Nowe budowle	12.400	—	12.400	—	—	—
	14	Konserwacye i adaptacye	54.906	89	54.906	89	—	—
	15	Wydatki na lasy	6.104	14	6.104	14	—	—
	16	Zwroty dawnych długów	112	76	—	—	112	76
	17	Różne wydatki ogólnego Zarządu	9.956	91	9.956	91	—	—
	18	Gotówka wydana do majątku zarodowego	107.000	—	107.000	—	—	—
		Suma wydatków rzeczywistych	362.351	88	356.147	67	6.204	21
		<i>b) Przenośne:</i>						
	19	Zaliczki dane	68.146	61	68.146	61	—	—
		Do przeniesienia	430.498	49	424.294	28	6.204	21

57. Fundacya śp. Wiktora z Baworowa hr. Baworowskiego.

Rubryka	Pozycja	B) Majątek obrotowy	Należytość		Uiszczenie		Należytość pozostała z końcem roku 1907	
			K.	g.	K.	g.	K.	g.
		Z przeniesienia .	430.498	49	424.294	28	6.204	21
20	Czynsz za dzierżawę propinacyi:							
	należytość bieżąca .	4.800 K. — g.						
	od tego zwrot .	3.200 „ — „	1.600	—	1.600	—	—	—
21	Dotacya Zarządu		995	99	995	99	—	—
22	Nadwyżka dochodów wydana z Kasy Zarządu Kasie krajowej .	121.247 K. 50 g.						
	od tego:							
	pobrana z Kasy Zarządu przez Kasę krajową .	121.247 „ 50 „	—	—	—	—	—	—
23	Gotówka wydana na zakupno efektów .	192.250 K. 48 g.						
	od tego pobrana za spieniężone efekta .	176.500 „ — „						
	Rzeczywisty wydatek .		15.750	48	15.750	48	—	—
24	Zwrot podatku za kustosza biblioteki we Lwowie:							
	należytość bieżąca .	182 K. 40 g.						
	od tego zwrot .	91 „ 20 „	91	20	91	20	—	—
	c) Depozyta		37.147	65	17.147	65	20.000	—
	Suma wszystkich wydatków .		486.083	81	459.879	60	26.204	21
	Zapas z końcem roku 1907:							
	a) funduszowy:							
	α) w gotówce .	25.630 K. 08 g.						
	β) w efektach .	118.750 „ 48 „	—	—	144.380	56	—	—
	b) depozytowy w gotówce		—	—	20.000	—	—	—
	Razem		—	—	624.260	16	—	—

57. Fundacya śp. Wiktora z Baworowa hr. Baworowskiego.

Uwaga. Z wykazanego powyżej zapasu funduszowego w gotówce i w efektach w łącznej kwocie 144.380 K. 56 g. przeniesiono w roku 1908 do majątku zarodowego i na rzecz tegoż majątku sfruktyfikowano część w kwocie 111.340 „ — „ resztę zaś w kwocie 33.040 K. 56 g. pozostawiono w majątku obrotowym i zarezerwowano na bieżące potrzeby fundacyi.

Stan majątku obrotowego z końcem roku 1907.

<i>Stan czynny.</i> I. Zapas kasowy:	Szczegół	Ogół
a) funduszowy		
a) w gotówce	25.630 K 08 g.	
β) w efektach	<u>118.750 „ 48 „</u>	144.380 K 56 g.
b) depozytowy w gotówce	<u>20.000 „ — „</u>	164.380 K 56 g.
2. Należytości czynne:		
a) Ostrowski Włodzimierz, były dzierżawca Myszkowie, zwrot 4% odsetek od długu	<u>44 K 53 g.</u>	44 „ 53 „
b) Noel Adam, dzierżawca Myszkowie:		
α) czynsz dzierżawny za II. półrocze 1907	20.500 K — g.	
β) zwrot prestacyi drogowej za rok 1907	22 „ 80 „	
γ) zwrot asekuracyi za rok 1907	<u>727 „ 41 „</u>	21.250 „ 21 „
c) Spadkobiercy ś. p. Alojzego Morawskiego, dzierżawcy Łuki wielkiej:		
α) czynsz dzierżawny za II. półrocze 1907	10.700 K — g.	
β) zwrot prestacyi drogowej za rok 1907	8 „ 40 „	
γ) zwrot asekuracyi za rok 1907	<u>306 „ 06 „</u>	11.014 „ 46 „
d) Asłan Józef, dzierżawca Baworowa:		
α) czynsz dzierżawny za II. półrocze 1907	18.000 K — g.	
β) zwrot prestacyi drogowej za rok 1907	14 „ 40 „	
γ) zwrot asekuracyi za rok 1907	<u>759 „ 34 „</u>	18.773 „ 74 „
e) Cieński Bogusław, dzierżawca Łoszniowa:		
α) zwrot prestacyi drogowej za rok 1907	36 K — g.	
β) zwrot asekuracyi za rok 1907	<u>1.284 „ 18 „</u>	1.320 „ 18 „
f) Morozowski i Fedorowicz, dzierżawcy Krowinki:		
α) czynsz dzierżawny za rok 1907	12.158 K — g.	
β) 8% odsetki od tego czynszu	364 „ 75 „	
γ) zwrot asekuracyi za r. 1907	328 „ 01 „	
δ) „ prestacyi drogowej za rok 1907	<u>18 „ — „</u>	12.868 „ 76 „
g) Rada szkolna okręgowa w Trembowli: zwrot należytości czynszowej z pola wynajętego dla szkoły w Łoszniowie	<u>50 K — g.</u>	50 „ — „
Do przeniesienia		<u>229.702 K. 44 g.</u>

57. Fundacya śp. Wiktora z Baworowa hr. Baworowskiego.

	Z przeniesienia	229.702 K 44 g.
h)	Zwrot należitości za najem szpichlerza w Krowince	<u>2 K — g.</u> 2 „ — „
i)	Wacław hr. Baworowski:	
	α) czynsz za najem polowania w r. 1907	950 K — g.
	β) zwrot należitości za szkody wyrządzone przez leśną zwierzynę	<u>856 „ 81 „</u> 1.806 „ 81 „
j)	Dankner Feiweł, dzierżawca młyna w Ba- worowie:	
	α) zwrot $\frac{1}{30}$ części kapitału wyłożonego na budowę magazynu przy młynie w Ba- worowie	5.516 K 96 g.
	β) 4% odsetki od tego kapitału	260 „ 08 „
	γ) zwrot $\frac{1}{30}$ części kapitału wyłożonego na budowę łotoków przy młynie w Bawo- rowie	3.812 „ 37 „
	δ) 4% odsetki od tego kapitału	348 „ 18 „
	ε) zwrot podatku osobisto-dochodowego za r. 1896 i 1897	1.361 „ 99 „
	η) zwrot asekuracji za r. 1905, 1906 i 1907	7.174 „ 67 „
	ζ) 6% odsetki zwłoki od nieuiszczonych w terminie rat dzierżawnych	<u>196 „ 98 „</u> 18.671 „ 23 „
k)	Mendel Szalit, dzierżawca młyna w My- szkowicach:	
	α) czynsz dzierżawny na IV. kwartał 1907	4.146 K 66 g.
	β) 6% odsetki zwłoki od tego czynszu	137 „ 40 „
	γ) zwrot asekuracji za rok 1905, 1906 i 1907	2.432 „ 07 „
	δ) zwrot za zbadanie urządzenia elektry- cznego przy młynie w Myszkowicach	<u>84 „ — „</u> 6.800 „ 13 „
l)	Terlecki Jan, dzierżawca młyna w Łosznio- wie, zwrot asekuracji za r. 1907	<u>79 K 18 g.</u> 79 „ 18 „
t)	Gellesman i Dankner, dzierżawcy młyna w Krowince:	
	α) 6% odsetki zwłoki za nieuiszczony w ter- minie czynsz dzierżawny	4 K 05 g.
	β) 6% odsetki zwłoki za nieuiszczony w ter- minie czynsz dzierżawny za stawisko w Krowince	11 „ 66 „
	γ) zwrot asekuracji za r. 1905, 1906 i 1907	<u>502 „ 82 „</u> 518 „ 53 „
m)	Cirle Landau i Majer Zeiler, poddzierżawcy prawa propinacyi:	
	α) zwrot czynszu za subarendę prawa pro- pinacyi	2.800 K — g.
	β) 10% odsetki zwłoki od czynszu tego	<u>24 „ 34 „</u> 2.824 „ 34 „
n)	Morozowski i Fedorowicz, dzierżawcy Kro- winki, zwrot długu za sieczkarnię i mło- carnię	<u>910 K — g.</u> 910 „ — „

57. Fundacya śp. Wiktora z Baworowa hr. Baworowskiego.

	Z przeniesienia	261.314 K. 66 g.
o)	Uleniecki Józef zwrot zaliczki na płacę	<u>40 K — g.</u> 40 „ — „
p)	Syndyk fundacyi, zwrot zaliczki na pokrycie odszkodowania przyznanego Leonowi Fedorowiczowi za odjętą ekonomówkę	<u>1.900 „ — „</u> 1.900 „ — „
r)	Od c. k. Dyrekcji propinacyi zwrot kaucyi na zabezpieczenie dzierżawy prawa propinacyi w Myszkowicach i Łuce wielkiej	<u>1.200 K — g.</u> 1.200 „ — „
s)	Zwrot od Kuratoryi zaliczki na pokrycie wydatków bieżących	<u>995 K 99 g.</u> 995 „ 99 „
t)	Od bibliotekarza Edmunda Naganowskiego zwrot zaliczki na wydatki biblioteczne	<u>2.518 K 05 g.</u> 2.518 „ 05 „
	Suma stanu czynnego	267.968 K 70 g.

Stan bierny:

a)	Honorarium syndyka	6.000 K — „
b)	Morozowskiemu Antoniemu zwrot za odjęty grunt	91 „ 45 „
c)	Firmie Pauksch 4% odsetki od 4.000 K	112 „ 76 „
d)	Zwrot kaucyi depozytowej w gotówce	<u>20.000 „ — „</u>
		<u>26.204 „ 21 „</u>
	Czysty stan czynny	<u>241.764 K 49 g.</u>

LW. 77.700/08.

58. Fundusz na zakupno książek do czytania dla uczniów niższych naukowych zakładów przemysłowych w kraju.

Rubryka	Pozycja	A) Majątek zarodowy	Należytość		Uiszczenie		Należytość pozostała z końcem roku 1907	
			K.	g.	K.	g.	K.	g.
		Dochody.						
		Zapás z początkiem r. 1907 w efektach	—	—	2.614	53	—	—
		Razem . . .	—	—	2.614	53	—	—
		Wydatki.						
		Zapás z końcem roku 1907 w efektach	—	—	2.614	53	—	—
		Razem . . .	—	—	2.614	53	—	—

Stan majątku zarodowego z końcem roku 1907.

<i>Stan czynny.</i> Zapas kasowy: a) w efektach:	Szczegół	Ogół
1. 4% listy zastawne gał. Banku hipotecznego	2.400 K. — g.	
2. książeczka wkłádkowa Banku krajowego	214 „ 53 „	2.614 K. 53 g.
Suma stanu czynnego		2.614 K 53 g.
<i>Stan bierny</i>		— „ — „
Czysty stan czynny		2.614 K 53 g.
W porównaniu z takimże stanem z końcem r. 1906		2.614 „ 53 „
okazuje się stan majątku niezmieniony		— K. — g.

58. Fundusz na zakupno książek do czytania dla uczniów niższych naukowych zakładów przemysłowych w kraju.

Rubryka	Pozycja	B) Majątek obrotowy	Należyłość		Uiszczenie		Należyłość pozostała z końcem roku 1907	
			K.	g.	K.	g.	K.	g.
		Dochody.						
	1	Odsetki od 4 ⁰ / ₀ listów zastawnych Banku hipotecznego	96	—	96	—	—	—
	2	Efekta zakupione	96	—	96	—	—	—
		Suma dochodów	192	—	192	—	—	—
		Zapas z początkiem roku 1907 w gotówce	—	—	96	—	—	—
		Razem	—	—	288	—	—	—
		Wydatki.						
	1	Gotówka wydana na zakupno efektów	96	—	96	—	—	—
		Suma wydatków	96	—	96	—	—	—
		Zapas z końcem roku 1907:						
		a) w gotówce 96 K. — g.	—	—	—	—	—	—
		b) w efektach 96 „ — „	—	—	192	—	—	—
		Razem	—	—	288	—	—	—

Uwaga. Wykazany powyżej zapas z końcem roku 1907 w gotówce 96 K. — g. stanowiący odsetki od efektów majątku zarodowego, ulokowano na książeczce wkładowej Banku krajowego.
Zapas kasowy w całości 192 K. służyć będzie na zakupno książek do czytania dla uczniów niższych szkół przemysłowych w kraju.

59. Fundacja śp. Tytusa Kielanowskiego „dla gminy Kędzierzawce“.

Rubryka	Pozycja	A) Majątek zarodowy	Należytość		Uiszczenie		Należytość pozostała z końcem roku 1907	
			K.	g.	K.	g.	K.	g.
		Dochody.						
	1	Gotówka pobrana z majątku obrotowego	21	74	21	74	—	—
	2	Efekta zakupione	21	74	21	74	—	—
		Suma dochodów . . .	43	48	43	48	—	—
		Zapas z początkiem roku 1907 w efektach	—	—	20.000	—	—	—
		Razem . . .	—	—	20.043	48	—	—
		Wydatki.						
	1	Gotówka wydana na zakupno efektów	21	74	21	74	—	—
		Suma wydatków . . .	21	74	21	74	—	—
		Zapas z końcem r. 1907 w efektach	—	—	20.021	74	—	—
		Razem . . .	—	—	20.043	48	—	—

Stan majątku zarodowego z końcem roku 1907.

Stan czynny. Zapas kasowy w efektach:	Szczegół	Ogół
1. 4% listy zastawne galic. Towarzystwa kredytowego ziemskiego	20.000 K. — g.	
2. 4% książeczka wkładcowa Banku krajowego	21 „ 74 „	20.021 K. 74 g.
Suma stanu czynnego		20.021 K. 74 g.
Stan bierny:		— „ — „
Czysty stan czynny		20.021 K. 74 g.
W porównaniu z takimże stanem z końcem r. 1906		20.000 „ — „
okazuje się przyrost majątku o kwotę		21 K. 74 g.

Uwaga. Fundacja ta posiada realność położoną w gminie Kędzierzawce, objętą wyk. hip. l. 240 gminy katastralnej Kędzierzawce (LW. 58.602/905), która nie jest oszacowaną, zatem wartości jej nie wykazano w stanie majątku z końcem roku 1907.

59. Fundacya śp. Tytusa Kielanowskiego „dla gminy Kędzierzawce“.

Rubryka	Pozycja	B) Majątek obrotowy	Należytość		Uiszczenie		Należytość pozostała z końcem roku 1907	
			K.	g.	K.	g.	K.	g.
		Dochody.						
	1	Odsetki od 4% listów zastawnych Towarz. kredyt. ziemsk. 800 K. — g.						
		od tego podatek rentowy „ 4 — „						
		Czysty dochód	796	—	796	—		
		Suma dochodów	796	—	796	—		
		Zapas z początkiem r 1907 w gotówce	—	—	417	69		
		Razem	—	—	1.213	69		
		Wydatki.						
	1	Dotacya na utrzymanie SS. Służebniczek i ochronki w Kędzierzawcach	788	—	788	—		
	2	Rozmaite (ekwiwalent)	1	95	1	95		
	3	Gotówka wydana do majątku zarodowego	21	74	21	74		
		Suma wydatków	811	69	811	69		
		Zapas z końcem roku 1907 w gotówce	—	—	402	—		
		Razem	—	—	1.213	69		

Uwaga. Z wykazanego powyżej zapasu z końcem roku 1907 w gotówce 402 K. — g
zarezerwowano kwotę 395 „ 95 „
na wypłatę w roku 1908 dwóch rat kwartalnych dotacyi na utrzymanie SS. Służebniczek i ochronki w Kędzierzawcach, oraz należności ekwiwalentowej za rok 1908, a to ze względu, że raty dotacyi płatne są z góry, zaś odsetki od efektów majątku zarodowego, przeznaczone na pokrycie tej dotacyi wpływają w ratach półrocznych z dołu, — resztę zaś w kwocie 6 K. 05 g.
przeniesiono w myśl art. VI. aktu fundacyjnego z początkiem roku 1908 do majątku zarodowego i na rzecz tego majątku sfruktyfikowano (LW. 37.037/08).

60 Fundacya śp. Tytusa Kielanowskiego „dla gminy Żuratyn“.

Rubryka	Pozycja	A) Majątek zarodowy	Należytość		Uiszczenie		Należytość pozostała z końcem roku 1907	
			K.	g.	K.	g.	K.	g.
		Dochody.						
	1	Gotówka pobrana z majątku obrotowego	31	06	31	06	—	—
	2	Efakta zakupione	31	06	31	06	—	—
		Suma dochodów	62	12	62	12	—	—
		Zapasy z początkiem r. 1907 w efektach	—	—	20.000	—	—	—
		Razem	—	—	20.062	12	—	—
		Wydatki.						
	1	Gotówka wydana na zakupno efektów	31	06	31	06	—	—
		Suma wydatków	31	06	31	06	—	—
		Zapasy z końcem roku 1907 w efektach	—	—	20.031	06	—	—
		Razem	—	—	20.062	12	—	—

Stan majątku zarodowego z końcem roku 1907.

<i>Stan czynny. Zapas kasowy w efektach:</i>	Szczegół	Ogół
1. 4 ⁰ / ₀ listy zastawne galic. Towarzystwa kred. ziemskiego	20.000 K. — g.	
2. 4 ⁰ / ₀ książeczka wkładowa Banku krajowego	31 „ 06 „	20.031 K. 06 g.
Suma stanu czynnego		20.031 K. 06 g.
<i>Stan bierny</i>		— „ — „
Czysty stan czynny		20.031 K. 06 g.
W porównaniu z takimże stanem z końcem roku 1906		20.000 „ — „
okazuje się przyrost majątku o kwotę		31 K. 06 g.

Uwaga. Fundacya ta posiada realność położoną w gminie Żuratyn, objętą wyk. hip. L. 199 gminy katastralnej Żuratyn (LW. 58.602/905), która nie jest oszacowana, przeto wartości jej nie wykazano w stanie majątku z końcem roku 1907.

60. Fundacya śp. Tytusa Kielanowskiego „dla gminy Żuratyń“.

Rubryka	Pozycja	B) Majątek obrotowy	Należyłość		Uiszczenie		Należyłość pozostała z końcem roku 1907	
			K.	g.	K.	g.	K.	g.
		Dochody.						
1		Odsetki od 4% listów zastawnych galic. Tow. kredytowego ziemsk. 800 K. — g. od tego podatek rentowy 4 „ — „						
		Czysty dochód . . .	796	—	796	—	—	—
		Suma dochodów . . .	796	—	796	—	—	—
		Zapasy z początkiem r. 1907 w gotówce	—	—	426	41	—	—
		Razem . . .	—	—	1.222	41	—	—
		Wydatki.						
1		Dotacya na utrzymanie SS. Służebniczek i ochronki w Żuratyń	788	—	788	—	—	—
2		Gotówka wydana do majątku zarodowego	31	06	31	06	—	—
3		Rozmaite (ekwiwalent)	1	35	1	35	—	—
		Suma wydatków . . .	820	41	820	41	—	—
		Zapasy z końcem r. 1907 w gotówce	—	—	402	—	—	—
		Razem . . .	—	—	1.222	41	—	—

Uwaga. Z wykazanego powyżej zapasu z końcem roku 1907 w gotówce . . . 402 K. — g.
zarezerwowano kwotę 395 „ 35 „
na wypłatę w roku 1908 dwóch rat kwartalnych dotacyi na utrzymanie SS. Służebniczek i ochronki w Żuratyń oraz na pokrycie należności ekwiwalentowej za rok 1908, a to ze względu, że raty dotacyi płatne są z góry, zaś odsetki od efektów majątku zarodowego wpływają w półrocznych ratach z dołu — resztę zaś w kwocie przeniesiono z początkiem roku 1908 do majątku zarodowego i na rzecz tegoż majątku sfruktyfikowano (LW. 37.040/08). 6 K. 65 g.

61. Fundacya ś. p. Tytusa Kielanowskiego „dla nieuleczalnych chorych chrześcijan we Lwowie“.

Rubryka	Pozycja	A) Majątek zarodowy	Należytość		Uiszczenie		Należytość pozostała z końcem roku 1907	
			K.	g.	K.	g.	K.	g.
		Dochody.						
	1	Gotówka za pobrane odsetki . . . — K. 96 g.						
		Gotówka za spieniężone efekta . 1.070 „ 46 „ 1.071 K. 42 g.						
		od tego gotówka wydana na zakupno efektów . 1.071 „ 42 „						
		Czysty dochód . . .	—	—	—	—	—	—
	2	Efekta zakupione . . 1.101 K. 42 g.						
		od tego efekta spieniężone 1.070 „ 46 „						
		Rzeczywiste przykupno .	30	96	30	96	—	—
		Suma dochodów .	30	96	30	96	—	—
		Zapaz z początkiem r. 1907 w efektach	—	—	122.740	46	—	—
		Razem . . .	—	—	122.771	42	—	—
		Wydatki.						
		Zapaz z końcem roku 1907 w efektach .	—	—	122.771	42	—	—
		Razem . . .	—	—	122.771	42	—	—

Stan majątku zarodowego z końcem roku 1907.

Stan czynny. Zapaz kasowy w efektach:	Szczegół	Ogół
1. 4% listy zastawne galic. Towarzystwa kredytowego ziemskiego im. w.	120.600 K. — g.	
2. 4% listy zastawne Banku krajowego im. w.	2.100 „ — „	
4. książeczka wkładcowa Banku krajowego na	71 „ 42 „	122.771 K. 42 g.
Suma stanu czynnego		122.771 K. 42 g.
Stan bierny		— „ — „
Czysty stan czynny		122.771 K. 42 g.
W porównaniu z takimże stanem z końcem roku 1906		122.740 „ 46 „
okazuje się przyrost majątku o kwotę		30 K. 96 g.

61. Fundacya ś. p. Tytusa Kielanowskiego „dla nieuleczalnych chorych chrześcijan we Lwowie“.

Rubryka	Pozytywa	B) Majątek obrotowy	Należytość		Uiszczenie		Należytość pozostała z końcem roku 1907	
			K.	g.	K.	g.	K.	g.
		Dochody.						
	1	Odsetki od efektów:						
		a) 4 ^o / _o od 120.600 K. listów zastawnych gal. Towarzystwa kredytowego ziemskiego . 4.824 K. — g.						
		od tego podatku rentowy . 24 „ 12 „ 4.799 K. 88 g.						
		b) 4 ^o / _o od 2.100 K. listów zastawnych gal. Banku krajowego . 84 „ — „	4.883	88	4.883	88	—	—
		<u>Suma dochodów</u>	4.883	88	4.883	88	—	—
		Wydatki.						
	1	Gotówka wydana Zakładowi św. Józefa dla nieuleczalnie chorych chrześcijan we Lwowie na cele fundacyi jako odsetki za rok 1907	4.883	88	4.883	88	—	—
		<u>Suma wydatków</u>	4.883	88	4.883	88	—	—

62. Fundacya imienia Waclawa Tyzenhausa.

Rubryka	Pozycya	A) Majątek zarodowy	Należytość		Uiszczenie		Należytość pozostała z końcem roku 1907	
			K.	g.	K.	g.	K.	g.
		Dochody.						
	1	Gotówka pobrana z majątku obrotowego	74	08	74	08	—	—
	2	Efekta zakupione	74	08	74	08	—	—
		Suma dochodów . . .	148	16	148	16	—	—
		Zapas z początkiem r. 1907 w efektach	—	—	6.947	57	—	—
		<u>Razem . . .</u>	—	—	7.095	73	—	—
		Wydatki.						
	1	Gotówka wydana na zakupno efektów	74	08	74	08	—	—
		Suma wydatków . . .	74	08	74	08	—	—
		Zapas końcem roku 1907 w efektach . . .	—	—	7.021	65	—	—
		<u>Razem . . .</u>	—	—	7.095	73	—	—

Stan majątku zarodowego z końcem roku 1907:

	Szczegół	Ogół
<i>Stan czynny.</i> Zapas kasowy w efektach :		
1. 4% listy zastawne Banku krajowego	6.900 K. — g.	
2. książeczka wkładcowa Banku krajowego	121 „ 65 „	7.021 K 65 g.
	<u>Suma stanu czynnego . . .</u>	7.021 K. 65 g.
<i>Stan bierny</i>		— „ — „
Czysty stan czynny		<u>7.021 K. 65 g.</u>
W porównaniu z takimże stanem z końcem roku 1906		6.947 „ 57 „
okazuje się przyrost majątku o		<u>74 K. 08 g.</u>

62. Fundacya imienia Wacława Tyzenhausa.

Rubryka	Pozycja	B) Majątek obrotowy	Należyłość		Uiszczenie		Należyłość pozostała z końcem roku 1907	
			K.	g.	K.	g.	K.	g.
		Dochody.						
	1	Odsetki od 4% listów zastawnych Banku krajowego	276	—	276	—	—	—
		Suma dochodów	276	—	276	—	—	—
		Zapas z początkiem r. 1907 w gotówce	—	—	174	08	—	—
		Razem	—	—	450	08	—	—
		Wydatki.						
	1	Dożywotnie wsparcie dla jednej byłej wychowanki Zakładu dla ciemnych we Lwowie z rocznych 200 K.	200	—	200	—	—	—
	2	Rozmaite	15	12	15	12	—	—
	3	Gotówka wydana do majątku zarodowego	74	08	74	08	—	—
		Suma wydatków	289	20	289	20	—	—
		Zapas z końcem roku 1907 w gotówce	—	—	160	88	—	—
		Razem	—	—	450	08	—	—

Uwaga. Z wykazanego powyżej zapasu z końcem roku 1907 w gotówce 160 K. 88 g.
zarezerwowano kwotę 100 „ — „
na wypłatę sześciu miesięcznych rat dożywotniego wsparcia dla jednej byłej wychowanki Zakładu dla ciemnych we Lwowie, gdyż wsparcie to płatne jest w miesięcznych ratach z góry, zaś odsetki od efektów majątku zarodowego, przeznaczone na pokrycie tego wsparcia, płatne są w półrocznych ratach z dołu, — resztę zaś w kwocie 60 K. 88 g.
przeniesiono w roku 1908 w myśl aktu fundacyjnego do majątku zarodowego i na rzecz tegoż majątku sfruktyfikowano (LW. 44.312/08).

63. Fundacya Karoliny z ks. Ponińskich ks. Lubomirskiej „na utrzymanie i wychowanie 12 sierót w zakładzie św. Heleny we Lwowie“.

Rubryka	Pozycja	Majątek zarodowy	Należytość		Uiszczenie		Należytość pozostała z końcem roku 1907	
			K.	g.	K.	g.	K.	g.
		Dochody.						
	1	Odsetki od efektów :						
		a) 4 $\frac{1}{2}$ % od listów zastawnych gal. Banku hipotecznego	243	K. — g.				
		b) 4% od listów zastawnych gal. Banku hipotecznego	600	„ — „				
		c) 4% od listów zastawnych galic. Banku krajowego	556	„ — „				
		d) 4% od obligacji kolejowych Banku krajowego	440	„ — „				
		e) 4% od obligacji gal. fund. propinacyjnego	256	„ — „				
		f) narosłe na książeczce Banku krajowego	14	„ 72 „				
		Razem	2.109	K. 72 g.				
		od tego odsetki bierne	3	„ 25 „				
		Czysty dochód	2.106	47	2.106	47	—	—
	2	Efekta zakupione	228	K. 25 g.				
		od tego spieniężone	200	„ — „				
		Rzeczywiste przykupno	28	25	28	25	—	—
		Suma dochodów	2.134	72	2.134	72	—	—
		Zapas z początkiem roku 1907:						
		a) w gotówce	6	K. 78 g.				
		b) w efektach	51.764	„ 90 „	—	—	51.771	68
		Razem	—	—	53.906	40	—	—

63. Fundacja Karoliny z ks. Ponińskich ks. Lubomirskiej „na utrzymanie i wychowanie 12 sierót w zakładzie św. Heleny we Lwowie.

Rubryka	Pozycja	Majątek zarodowy	Należytość		Uiszczenie		Należytość pozostała z końcem roku 1907	
			K.	g.	K.	g.	K.	g.
Wydatki.								
	1	Przełożona zakładu św. Heleny we Lwowie tytułem przypadających temuż Zakładowi odsetek od kapitału zakładowego fundacyi za rok 1907 w gotówce	2.095	—	2.095	—	—	—
	2	Gotówka wydana na zakupno efektów 218 K. 25 g. od tego pobrana za spieniężone efekta 200 „ — „						
		Czysty wydatek	18	25	18	25	—	—
		Suma wydatków	2.113	25	2.113	25	—	—
		Zapas z końcem roku 1907 w efektach .	—	—	51.793	15	—	—
		Razem	—	—	53.906	40	—	—

Stan majątku zarodowego z końcem roku 1907.

	Szczegół	Ogół
<i>Stan czynny:</i> Zapas kasowy: w efektach:		
1. 4 ¹ / ₂ % listy zastawne gal. Banku hipotecznego	5.400 K.	— g.
2. 4% „ „ „ „ „ „	15.000 „	— „
3. 4% „ „ „ „ „ krajowego	13.900 „	— „
4. 4% obligacye kolejowe „ „ „	11.000 „	— „
5. 4% „ „ galic. funduszu propinacyjnego	6.200 „	— „
6. 4% listy rentowe	200 „	— „
7. książeczka wkładowa Banku krajowego	93 „	15 „
Suma stanu czynnego		51.793 K. 15 g.
<i>Stan bierny</i>		— „ — „
Czysty stan czynny		51.793 K. 15 g.
W porównaniu z takimże stanem z końcem roku 1906		51.771 „ 68 „
okazuje się przyrost majątku o		21 K. 47 g.
a mianowicie: przybyło w efektach	28 K. 25 g.	
ubyło w gotówce	6 „ 78 „	
Przyrost j. w.	21 K. 47 g.	

Uwaga. Ukonstytuowanie niniejszej fundacyi jest w toku, a zanim zostanie dokonana, asygnuje Wydział krajowy czysty dochód z odsetek od efektów majątku zarodowego w ratach półrocznych na utrzymanie i wychowanie 12 sierót w Zakładzie św. Heleny we Lwowie na ręce Przełożonej tego zakładu.

64. Fundacya Maryi Gewürtzowej „na rzecz ubogich izraelitów miasta Dębicy“.

Rubryka	Pozycja	A) Majątek zarodowy	Należyłość		Uiszczenie		Należyłość pozostała z końcem roku 1907	
			K.	g.	K.	g.	K.	g.
		Dochody.						
	1	Gotówka pobrana z majątku obrotowego	—	95	—	95	—	—
	2	Efekta zakupione	—	95	—	95	—	—
		Suma dochodów	1	90	1	90	—	—
		Zapas z początkiem r. 1907 w efektach	—	—	2.686	76	—	—
		Razem	—	—	2.688	66	—	—
		Wydatki.						
	1	Gotówka wydana na zakupno efektów	—	95	—	95	—	—
		Suma wydatków	—	95	—	95	—	—
		Zapas z końcem r. 1907 w efektach	—	—	2.687	71	—	—
		Razem	—	—	2.688	66	—	—

Stan majątku zarodowego z końcem roku 1907.

	Szczegół	Ogół
<i>Stan czynny. Zapas kasowy w efektach:</i>		
1) 4 ⁰ / ₀ listy zastawne galic. Banku hipotecznego	200 K. — g.	
2) 4 ⁰ / ₀ listy zastawne Banku krajowego	2.400 " — "	
3) książeczka wkładcowa Banku krajowego	87 " 71 "	2.687 K. 71 g.
Suma stanu czynnego		2.687 K. 71 g.
<i>Stan bierny</i>		
Czysty stan czynny		2.687 K. 71 g.
W porównaniu z takimże stanem z końcem r. 1906		2.686 " 76 "
okazuje się przyrost majątku o		— K. 95 g.

64. Fundacja Maryi Gewürtzowej „na rzecz ubogich izraelitów miasta Dębicy“.

Rubryka	Pozycja	B) Majątek obrotowy	Należyłość		Uiszczenie		Należyłość pozostała z końcem roku 1907	
			K.	g.	K.	g.	K.	g.
		Dochody.						
	1	Odsetki od efektów :						
		a) 4% ₀ od listów zast. gal. Banku hipotecz.	8	—				
		b) 4% ₀ od listów zast. Banku krajowego	96	—				
		Razem	104	—	104	—	—	—
		Suma dochodów	104	—	104	—	—	—
		Zapas z początkiem r. 1907 w gotówce	—	—	103	90	—	—
		Razem	—	—	207	90	—	—
		Wydatki.						
	1	Horowitz Samuel, rabin w Dębicy, zaliczka do wyrachowania na cele fundacyi	102	—	102	—	—	—
	2	Gotówka wydana do majątku zarodowego	—	95	—	95	—	—
	3	Rozmaite (ekwiwalent)	1	05	1	05	—	—
		Suma wydatków	104	—	104	—	—	—
		Zapas z końcem r. 1907 w gotówce	—	—	103	90	—	—
		Razem	—	—	207	90	—	—

Uwaga. Z wykazanego powyżej zapasu z końcem roku 1907 w gotówce 103 K. 90 g.
zarezerwowano kwotę 102 „ 95 „
w myśl aktu fundacyjnego jako stały dochód z r. 1907 na zrealizowanie celów fundacyi w roku 1908 — zaś resztę w kwocie — K. 95 g.
jako czystą nadwyżkę dochodów za rok 1906 przeniesiono w myśl aktu fundacyjnego z początkiem roku 1908 do majątku zarodowego i na rzecz tegoż majątku sfruktyfikowano (LW. 38.339/08).

65. Fundacya ks. Jana Szafarskiego i Franciszki Ksawery Czajkowskiej
„dla Czarnego Dunajca“.

Rubryka	Pozycja	Majątek zarodowy	Należyćość		Uiszczenie		Należyćość pozostała z końcem roku 1907	
			K.	g.	K.	g.	K.	g.
		Dochody.						
	1	Odsetki od efektów:						
		a) od 4% listów zastawnych Banku krajowego	56	—				
		b) narosłe na książeczce Banku krajowego	53	28				
		Razem	109	28				
		od tego odsetki bierne	1	22				
		Czysty dochód	108	06	108	06	—	—
	2	Efekta zakupione	304	13				
		od tego spieniężone	197	22				
		Rzeczywiste przykupno	106	91	106	91	—	—
		Suma dochodów	214	97	214	97	—	—
		Zapas z początkiem r. 1907 w efektach	—	—	1.444	11	—	—
		Razem	—	—	1.659	08	—	—
		Wydatki.						
	1	Gotówka wydana na zakupno efektów	300	13				
		od tego pobrana za spieniężone efekta	197	22				
		Czysty wydatek	103	91	102	91	—	—
	2	Rozmaite (ekwiwalent)	2	44	2	44	—	—
		Suma wydatków	105	35	105	35	—	—
		Zapas z końcem r. 1907:						
		a) w gotówce	2	71				
		b) w efektach	1.551	02	1.553	73	—	—
		Razem	—	—	1.659	08	—	—

65. Fundacya ks. Jana Szaflarskiego i Franciszki Ksawery Czajkowskiej
„dla Czarnego Dunajca“.

Stan majątku zarodowego z końcem roku 1907.

<i>Stan czynny</i> . Zapas kasowy:	Szczegół	Ogół
a) w gotówce		2 K. 71 g.
b) w efektach:		
1) 4 ^o / _o listy zastawne Banku krajowego	1.400 K. — g.	
2) książeczka wkładowa Banku kraj.	151 „ 02 „	1.551 „ 02 „
Suma stanu czynnego		1.553 K. 73 g.
<i>Stan bierny</i>		— „ — „
Czysty stan czynny		1.553 K. 73 g.
W porównaniu z takimże stanem z końcem roku 1906		1.444 „ 11 „
okazuje się przyrost majątku o		109 K. 62 g.
 a mianowicie przybyło:		
a) w gotówce	2 K. 71 g.	
b) w efektach	106 „ 91 „	
Razem j. w.	109 K 62 g.	

Uwaga. Fundacya ta wejdzie w życie w myśl życzenia fundatorów dopiero wówczas, gdy złożony na jej utworzenie pierwotny kapitał dojdzie do wysokości sumy 512.000 K. Zanim to nastąpi, fruktyfikuje się wszelkie dochody fundacyi, pochodzące z odsetek od efektów majątku zarodowego, celem powiększenia tegoż majątku. Wykazany powyżej zapas z końcem roku 1907 w gotówce 2 K. 71 g. sfruktyfikowano na rzecz majątku zarodowego z początkiem roku 1908 (LW. 49.317/08).

LW. 49.753/08.

66. Fundacya ks. Jana Szafarskiego i Franciszki Ksawery Czajkowskiej
„dla Dębicy“.

Rubryka	Pozycja	Majątek zarodowy	Należyłość		Uiszczenie		Należyłość pozostała z końcem roku 1907	
			K.	g.	K.	g.	K.	g.
		Dochody.						
1	Odsetki od efektów:							
	a) od 4% listów zast. Banku krajowego	56 K. — g.						
	b) narosłe na książeczce Banku krajowego	53 „ 48 „						
	Razem	109 K. 48 g.						
	od tego odsetki bierne	1 „ 22 „						
	Czysty dochód		108	26	108	26	—	—
2	Efekta zakupione	304 K. 31 g.						
	od tego spieniężone	197 „ 22 „						
	Rzeczywiste przykupno		107	09	107	09	—	—
	Suma dochodów		215	35	215	35	—	—
	Zapasy z początkiem roku 1907 w efektach		—	—	1.444	56	—	—
	Razem		—	—	1.659	91	—	—
		Wydatki.						
1	Gotówka wydana na zakupno efektów	300 K. 31 g.						
	od tego pobrana za spieniężone efekta	197 „ 22 „						
	Rzeczywisty wydatek		103	09	103	09	—	—
2	Rozmaite (ekwiwalent)		2	44	2	44	—	—
	Suma wydatków		105	53	105	53	—	—
	Zapasy z końcem roku 1907:							
	a) w gotówce	2 K. 73 g.						
	b) w efektach	1.551 „ 65 „	—	—	1.554	38	—	—
	Razem		—	—	1.659	91	—	—

66. Fundacya ks. Jana Szafiarskiego i Franciszki Ksawery Czajkowskiej
„dla Dębicy“.

Stan majątku zarodowego z końcem roku 1907.

<i>Stan czynny. Zapas kasowy:</i>	<i>Szczegół</i>	<i>Ogół</i>
a) w gotówce		2 K. 73 g.
b) w efektach:		
1. 4 ^o / _o listy zastawne Banku krajowego	1.400 K. — g.	
2. 4 ^o / _o książeczka wkładcowa Banku krajowego	151 „ 65 „	1.551 „ 65 „
Suma stanu czynnego		1.554 K. 38 g
<i>Stan bierny</i>		— „ — „
Czysty stan czynny		1.554 K. 38 g.
W porównaniu z takimże stanem z końcem roku 1906		1.444 „ 56 „
okazuje się przyrost majątku o		109 K. 82 g.
a mianowicie przybyło:		
a) w gotówce:	2 K. 73 g.	
b) w efektach	107 „ 09 „	
Razem j. w.	109 K. 82 g.	

Uwaga. Fundacya ta wejdzie w życie w myśl życzenia fundatorów dopiero wówczas, gdy złożony na jej utworzenie pierwotny kapitał dojdzie do wysokości sumy 512.000 K. Zanim to nastąpi, fruktyfikuje się wszelkie dochody fundacyi, pochodzące z odsetek od efektów majątku zarodowego, celem powiększenia tegoż majątku.

Wykazany powyżej zapas z końcem roku 1907 w gotówce 2 K. 73 g. sfruktyfikowano z początkiem roku 1908 na rzecz majątku zarodowego (L.W. 49.316/08).

L.W. 49.752/08.

67. Fundacya Róży z Rosnowskich hr. Lanckorońskiej.

Rubryka	Pozycja	A) Majątek zarodowy	Należyłość		Uiszczenie		Należyłość pozostała z końcem roku 1907	
			K.	g.	K.	g.	K.	g.
		Dochody.						
	1	Gotówka pobrana z majątku obrotowego	342	50	342	50	—	—
	2	Efekta zakupione 400 K. — g. od tego efekta spieniężone 56 „ 20 „						
		Rzeczywiste przykupno	343	80	343	80	—	—
		Suma dochodów	686	30	686	30	—	—
		Zapas z początkiem roku 1907:						
		a) gotówką 335 K. — g.	—	—	166.299	38	—	—
		b) efektami 165.964 „ 38 „						
		Razem	—	—	166.985	68	—	—
		Wydatki.						
	1	Gotówka wydana na zakupno efektów 391 K. 20 g. od tego pobrana za spieniężone efekta 56 „ 20 „						
		Czysty wydatek	335	—	335	—	—	—
		Zapas z końcem roku 1907:						
		a) gotówką 342 K. 50 g.	—	—	166.650	68	—	—
		b) efektami 166.308 „ 18 „						
		Razem	—	—	166.985	68	—	—

Stan majątku zarodowego z końcem roku 1907.

	Szczegół	Ogół
<i>Stan czynny. Zapas kasowy:</i> a) w gotówce		342 K. 50 g.
b) w efektach:		
1. 4% listy zastawne Banku krajowego	166.300 K. — g.	
2. książeczka wkładowa Banku kraj.	8 „ 18 „	166.308 „ 18 „
Suma stanu czynnego		166.650 K. 68 g.
<i>Stan bierny</i>		— „ — „
Czysty stan czynny		166.650 K. 68 g.
W porównaniu z takimże stanem z końcem roku 1906		166.299 „ 38 „
okazuje się przyrost majątku o kwotę		351 K. 30 g.

z powodu wcielenia do majątku zarodowego 5% z zapomóg udzielonych w roku 1907 artystom sceny polskiej we Lwowie (§ VIII. aktu fundacyjnego).

Za gotówkę wykazaną w zapasie kasowym z końcem roku 1907 zakupiono w r. 1908 efekta na rzecz majątku zarodowego fundacyi.

67. Fundacya Róży z Rosnowskich hr. Lanckorońskiej.

Rubryka	Pozycja	B) Majątek obrotowy	Należyłość		Uiszczenie		Należyłość pozostała z końcem roku 1907	
			K.	g.	K.	g.	K.	g.
		Dochody.						
1		Odsetki od 4% listów zastawnych Banku krajowego 6.652 K. — g.						
		od tego odsetki bierne przy zakupnie efektów 4 „ 13 „						
		Czysty dochód	6.647	87	6.647	87	—	—
2		5% od zapomóg udzielanych artystom teatru polskiego we Lwowie (§. VIII. aktu fundacyjnego)	342	50	342	50	—	—
3		Zasiłek pobrany z rachunku roku 1908 na pokrycie chwilowego niedoboru	348	10	348	10	—	—
		Suma dochodów	7.338	47	7.338	47	—	—
		Zapas z początkiem roku 1907	—	—	—	—	—	—
		Razem	—	—	7.338	47	—	—
		Wydatki.						
1		Zapomogi udzielone artystom teatru polskiego we Lwowie	6.850	—	6.850	—	—	—
2		Zasiłek wydany do rachunku roku 1906 na pokrycie chwilowego niedoboru	145	97	145	97	—	—
3		Gotówka wydana do majątku zarodowego	342	50	342	50	—	—
		Suma wydatków	7.338	47	7.338	47	—	—
		Zapas z końcem roku 1907	—	—	—	—	—	—
		Razem	—	—	7.338	47	—	—

68. Fundacya ś. p. Konstantego i Michaliny z Ruckich Pietruskich.

Rubryka	Pozytywa	A) Majątek zarodowy	Należytość		Uiszczenie		Należytość pozostała z końcem roku 1907	
			K.	g.	K.	g.	K.	g.
		Dochody.						
	1	Gotówka pobrana z majątku obrotowego	3.910	39	3.910	39	—	—
	2	Efekta zakupione . . . 4.074 K. 39 g.						
		od tego spieniężone . . . 48 „ 50 „						
		Rzeczywiste przykupno . . .	4.025	89	4.025	89	—	—
		Suma dochodów . . .	7.936	28	7.936	28	—	—
		Zapas z początkiem roku 1907 w efektach . . .	—	—	14.532	60	—	—
		Razem . . .	—	—	22.468	88	—	—
		Wydatki.						
	1	Gotówka wydana na zakupno efektów . . . 3.958 K. 89 g.						
		od tego pobrana za spieniężone efekta . . . 48 „ 50 „						
		Rzeczywisty wydatek . . .	3.910	39	3.910	39	—	—
		Suma wydatków . . .	3.910	39	3.910	39	—	—
		Zapas z końcem roku 1907 w efektach . . .	—	—	18.558	49	—	—
		Razem . . .	—	—	22.468	88	—	—

Stan majątku zarodowego z końcem roku 1907.

<i>Stan czynny.</i> Zapas kasowy w efektach:	Szczegół	Ogół
a) 4% listy zastawne Banku krajowego . . .	17.800 K. — g.	
b) książeczka wkładowa Banku kraj. . .	758 „ 49 „	18.558 K. 49 g.
Suma stanu czynnego . . .		18.558 K. 49 g.
<i>Stan bierny</i> . . .		— „ — „
Czysty stan czynny . . .		18.558 K. 49 g.
W porównaniu z takimże stanem z końcem roku 1906 . . .		14.532 „ 60 „
okazuje się przyrost majątku o . . .		4.025 K. 89 g.

68. Fundacya ś. p. Konstantego i Michaliny z Ruckich Pietruskich.

Rubryka	Pozycja	B) Majątek rezerwowy	Należytość		Uiszczenie		Należytość pozostała z końcem roku 1907	
			K.	g.	K.	g.	K.	g.
		Dochody.						
	1	Odsetki narosłe na książeczce Banku krajowego	147	88	147	88	—	—
	2	Gotówka pobrana z majątku obrotowego	2.000	—	2.000	—	—	—
	3	Efakta zakupione 6.147 K. 88 g. od tego spieniężone 4.000 „ — „						
		Rzeczywiste przykupno	2.147	88	2.147	88	—	—
		Suma dochodów	4.295	76	4.295	76	—	—
		Zapasz z początkiem roku 1907 w efektach	—	—	2.000	—	—	—
		Razem	—	—	6.295	76	—	—
		Wydatki.						
	1	Gotówka wydana na zakupno efektów 6.147 K. 88 g. od tego pobrana za spieniężone efekta 4.000 „ — „						
		Rzeczywisty wydatek	2.147	88	2.147	88	—	—
		Suma wydatków	2.147	88	2.147	88	—	—
		Zapasz z końcem roku 1907 w efektach	—	—	4.147	88	—	—
		Razem	—	—	6.295	76	—	—

Stan majątku rezerwowego z końcem roku 1907.

<i>Stan czynny:</i> Zapasz kasowy w efektach :	Szczegół	Ogół
4% książeczka wkładkowa Banku krajowego	4.147 K. 88 g.	4.147 K. 88 g.
	<u>Suma stanu czynnego</u>	<u>4.147 K. 88 g.</u>
<i>Stan bierny</i>		— „ — „
Czysty stan czynny		4.147 K. 88 g.
W porównaniu z takimże stanem z końcem roku 1906		<u>2.000 „ — „</u>
	okazuje się przyrost majątku o	2.147 K 88 g.

Uwaga. Majątek rezerwowy utworzono w myśl postanowień art. XXXV. aktu fundacyjnego od roku 1904 przez wydzielanie z końcowego zapasu majątku obrotowego pewnej kwoty. Majątek ten, do którego w myśl powołanego artykułu aktu fundacyjnego ma co roku wpływać pewna kwota z zasobów majątku obrotowego, służyć będzie na nieprzewidziane wydatki, ewentualnie na pokrycie możliwych wydatków inwestycyjnych w dobrach fundacyjnych.

68. Fundacya ś. p. Konstantego i Michaliny z Ruckich Pietruskich.

Rubryka	Pozycya	C) Majątek obrotowy	Należytość		Uiszczenie		Należytość pozostała z końcem roku 1907	
			K.	g.	K.	g.	K.	g.
		Dochody.						
	1	Odsetki od efektów:						
		a) 4% od listów zastawnych Banku krajowego	646	—				
		b) 3% od książeczek Banku krajowego	4.019	44				
		Razem	4.665	44				
		od tego odsetki bierne	5	87				
		Czysty dochód	4.659	57	4.659	57	—	—
	2	Dochody z dóbr fundacyjnych:						
		a) należytość zaległa	—	14				
		b) „ bieżąca	48.936	32				
		Razem	48.936	46				
		od tego zwrot	650	—				
		Czysty dochód	48.286	46	48.161	46	125	—
	3	Rozmaite	20	18	20	18	—	—
	4	Efekta zakupione	44.587	10				
		od tego spieniężone	39.000	—				
		Rzeczywiste przykupno	5.587	10	5.587	10	—	—
		Suma dochodów	58.553	31	58.428	31	125	—
		Zapas z początkiem roku 1907:						
		a) w gotówce	7.539	88				
		b) w efektach	27.000	—	34.539	88	—	—
		Razem	—	—	92.968	19	—	—

68. Fundacya ś. p. Konstantego i Michaliny z Ruckich Pietruskich.

Rubryka	Pozytywa	C) Majątek obrotowy	Należytość		Uiszczenie		Należytość pozostala z końcem roku 1907	
			K.	g.	K.	g.	K.	g.
		Wydatki.						
1		Płaca kuratora z dodatkiem na mieszkanie	6.400	—	6.400	—	—	—
2		Pensye i wsparcia dla męż- czyzn 1.800 K. — g.						
		od tego zwrot 100 „ — „	1.700	—	1.700	—	—	—
3		Pensye i wsparcia dla ko- biet 3.341 K. 69 g.						
		od tego zwrot 250 „ — „	3.091	69	3.091	69	—	—
4		Stypendya :						
		a) szlacheckie 1.050 K. — g.						
		b) włościańskie 300 „ — „	1.350	—	1.350	—	—	—
5		Gotówka wydana do majątku rezerwo- wego	2.000	—	2.000	—	—	—
6		Gotówka wydana do majątku zarodo- wego	3.910	39	3.910	39	—	—
7		Gotówka wydana administratorowi na częściowe pokrycie wsparć dożywo- tnich, darów z łaski, kosztów admini- stracyjnych i t. p.	6.000	—	6.000	—	—	—
8		Podatek ekwiwalentowy od majątku nie- ruchomego	1.494	60	1.494	60	—	—
9		Rozmaite (datki dla biednych i t. p.)	411	62	411	62	—	—
10		Gotówka wydana na za- kupno efektów 44.587 K. 10 g.						
		od tego pobrana za spie- niężone efekta 39.000 „ — „						
		Rzeczywisty wydatek	5.587	10	5.587	10	—	—
		Suma wydatków	31.945	40	31.945	40	—	—
		Zapas z końcem roku 1907:						
		a) w gotówce 28.435 K. 69 g.						
		b) w efektach 32.587 „ 10 „	—	—	61.022	79	—	—
		Razem	—	—	92.968	19	—	—

68. Fundacya ś. p. Konstantego i Michaliny z Ruckich Pietruskich.

Uwaga. Czyste dochody niniejszej fundacyi (t. j. pozostałe po pokryciu w pierwszym rzędzie zobowiązań ciążących z woli fundatorki, jak obowiązek utrzymania w dobrym stanie kaplicy i grobowców rodzimych na ementarzu w Rudzie, zamawiania cztery razy do roku mszy św. i wypłacania renty dożywotniej Julianowi Pietruskiemu; następnie po opędzeniu wydatków z posiadaniem majątku połączonej) służą na cele aktem fundacyjnym wskazane.

Część pensyj, wsparć dożywotnich i wydatków administracyjnych pokrywa Wydział krajowy z dochodów wpływających wprost do Kasy krajowej; część zaś przekazuje do wypłaty administratorowi, który potrzebne na to pieniądze otrzymuje z Kasy krajowej, o ile nie wystarczają wpływy kasy miejscowego zarządu.

W wykazanym powyżej zapasie z końcem roku 1907 w efektach w kwocie 32.587 K 10 g.

mieszczą się kwoty pochodzące z dochodów lat poprzednich, a ułokowane na trzech odrębnych książeczkach, z których:

jedna Nr. 25.805 (książeczka Banku krajowego) w kwocie 16.537 K 44 g.

stanowi fundusz przeznaczony w myśl art. IV. lit. α) aktu fundacyjnego na założenie szpitala i domu przytułku w dobrach fundacyjnych;

druga Nr. 25.806 (książeczka Banku krajowego) w kwocie 6.049 „ 66 „

stanowi fundusz przeznaczony w myśl art. IV. lit. β) aktu fundacyjnego na podniesienie oświaty i dobrobytu włościan w dobrach fundacyjnych;

trzecia zaś Nr. 2 (książeczka zbiorowego rachunku Patronatu własność Spółki oszczędności i pożyczek dla włościan w Rudzie-Kochawina) w kwocie 10.000 „ — „

stanowi fundusz przeznaczony na założenie kasy zaliczkowej w dobrach fundacyjnych (częściowe wypełnienie celów art. IV. lit. β) aktu fundacyjnego wskazanych).

Razem j. w. kwota 32.587 K 10 g.

Wykazany powyżej zapas z końcem roku 1907 w gotówce jest nadwyżką dochodów roku 1907, z której wydzielono w r. 1908:

a) na cele fundacyi art. IV. lit. α) i β) kwotę 20.000 K — g.

b) na fundusz rezerwowy, w myśl art. XXXV. aktu fundacyjnego, kwotę 4.000 „ — „ 24.000 „ — „

resztę zaś w kwocie 4.435 K 69 g.
fruktyfikuje się na rzecz majątku zarodowego fundacyi (LW. 55.599/08).

69. Fundacya imienia ś. p. Oktawa Pietruskiego.

Rubryka	Pozycja	A) Majątek zarodowy	Należyłość		Uiszczenie		Należyłość pozostała z końcem roku 1907	
			K.	g.	K.	g.	K.	g.
		Dochody.						
	1	Gotówka złożona przez urzędników Kasy krajowej zamiast wieńca na trumnę ś. p. Władysława Silkiewicza	30	—	30	—	—	—
	2	Efekta zakupione	33	28	33	28	—	—
		Suma dochodów	63	28	63	28	—	—
		Zapas z końcem roku 1907 :						
		a) w gotówce 3 K. 28 g.						
		b) w efektach 10.005 „ 40 „	—	—	10.008	68	—	—
		Razem	—	—	10.071	96	—	—
		Wydatki.						
	1	Gotówka wydana na zakupno efektów	33	28	33	28	—	—
		Suma wydatków	33	28	33	28	—	—
		Zapas z końcem roku 1907 w efektach	—	—	10.038	68	—	—
		Razem	—	—	10.071	96	—	—

Stan majątku zarodowego z końcem roku 1907.

	Szczegół	Ogół
<i>Stan czynny.</i> Zapas kasowy w efektach:		
1. 4% listy zastawne Banku krajowego	10.000 K. — g.	
2. 4% książeczka władkowa Banku krajowego	38 „ 68 „	10.038 K. 68 g.
	Suma stanu czynnego	10.038 K. 68 g.
<i>Stan bierny</i>		— „ — „
Czysty stan czynny		10.038 K. 68 g.
W porównaniu z takimże stanem z końcem roku 1906		10.008 K. 68 „
okazuje się przyrost majątku o		30 K. — g

69. Fundacya imienia ś. p. Oktawa Pietruskiego.

Rubryka	Pozycja	B) Majątek obrotowy	Należyłość		Uiszczenie		Należyłość pozostała z końcem roku 1907	
			K.	g.	K.	g.	K.	g.
		Dochody.						
	1	Odsetki od 4% listów zastawnych Banku krajowego	400	—	400	—	—	—
	2	Efekta zakupione	400	—	400	—	—	—
		Suma dochodów	800	—	800	—	—	—
		Zapas z początkiem roku 1907:						
		a) w gotówce — K. 75 g.						
		b) w efektach 1.767 „ 17 „	—	—	1.767	92	—	—
		Razem	—	—	2.567	92	—	—
		Wydatki.						
	1	Gotówka wydana na zakupno efektów	400	—	400	—	—	—
		Suma wydatków	400	—	400	—	—	—
		Zapas z końcem r. 1907:						
		a) w gotówce — K. 75 g.						
		b) „ efektach 2.167 „ 17 „	—	—	2.167	92	—	—
		Razem	—	—	2.567	92	—	—

Uwaga. Fundacya ta powstała z dobrowolnych składek funkcyjnaruszów kraju i zakładów krajowych, nie jest jeszcze ukonstituowaną.

Wykazany z końcem r. 1907 zapas w efektach w kwocie 2.167 K. 17 g. stanowi 4% książeczka wkładkowa Banku krajowego, na której lokuje się tymczasowo odsetki od efektów majątku zarodowego.

Kwota ulokowana na tej książeczce posłuży w pierwszym rządzie na pokrycie należności rządowej od majątku fundacyi.

70. Fundacja posagowa Eustachego Szumańskiego „ku uczczeniu jubileuszu pięćdziesięcioletnich rządów Najjaśniejszego Pana“.

Rubryka	Pozycja	A) Majątek zarodowy	Należytość		Uiszczenie		Należytość pozostała z końcem roku 1907	
			K.	g.	K.	g.	K.	g.
		Dochody.						
		Zapasy z początkiem r. 1907 w efektach	—	—	120.000	—	—	—
		Razem . . .	—	—	120.000	—	—	—
		Wydatki.						
		Zapasy z końcem r. 1907 w efektach .	—	—	120.000	—	—	—
		Razem . . .	—	—	120.000	—	—	—

Stan majątku zarodowego z końcem roku 1907.

<i>Stan czynny.</i> Zapas kasowy w efektach :	Szczegół	Ogół
4 ^o / _o listy zastawne galicyjsk. Towarzystwa kredytowego ziemskiego.	120.000 K. — g.	120.000 K. — g.
Suma stanu czynnego		120.000 K. — g.
<i>Stan bierny</i>		— „ — „
Czysty stan czynny		120.000 K. — g.
W porównaniu z takimże stanem z końcem roku 1906		120.000 „ — „
okazuje się stan majątku niezmieniony		— K. — g.

70. Fundacya posagowa Eustachego Szumańskiego „ku uczczeniu jubileuszu pięćdziesięcioletnich rządów Najjaśniejszego Pana“.

Rubryka	Pozycja	B) Majątek obrotowy	Należyłość		Uiszczenie		Należyłość pozostała z końcem roku 1907	
			K.	g.	K.	g.	K.	g.
		Dochody.						
1		Odsetki od efektów:						
	a)	4% od listów zast. gal. Towarz. kredytowego ziemskiego	4.800	—				
	b)	3·6% od książeczek wkładowych Banku krajowego	4587	01				
		Razem	5.387	01				
		od tego podatek rentowy	24	—				
		Czysty dochód	5.363	01	5.363	01	—	—
2		Efekta zakupione	17.600	36				
		od tego spieniężone	12.858	02				
		Reczywiste przykupno	4.742	34	4.742	34	—	—
		Suma dochodów	10.105	35	10.105	35	—	—
		Zapas z początkiem roku 1907:						
	a)	w gotówce	1	47				
	b)	w efektach	19.719	02	19.720	49	—	—
		Razem	—	—	29.825	84	—	—
		Wydatki.						
1		Odsetki wypłacone uprawnionej od niewydanego posagu	371	28	371	28	—	—
2		Posag wypłacony w efektach (książ. Banku krajowego)	9.405	56	9.405	56	—	—
3		Gotówka wydana na zakupno efektów	17.600	36				
		od tego pobrana za spieniężone efekta	12.858	02				
		Czysty wydatek	4.742	34	4.742	34	—	—
4		Rozmaite (koszta insercyjne)	156	56	156	56	—	—
		Suma wydatków	14.675	74	14.675	74	—	—
		Zapas z końcem roku 1907:						
	a)	w gotówce	94	30				
	b)	w efektach	15.055	80	15.150	10	—	—
		Razem	—	—	29.825	84	—	—

70. Fundacya posagowa Eustachego Szumańskiego „ku uczczeniu jubileuszu pięćdziesięcioletnich rządów Najjaśniejszego Pana“.

Uwaga. Wykazany powyżej zapas z końcem roku 1907 w efektach . 15.055 K. 80 g.
stanowią książeczki wkładkowe Banku krajowego, mianowicie:

a) 4^o/_o książeczka Nr. 25.811 na . 10.415 K. 73 g.
na której ulokowano posag Maryi Heleny Zofii 3 im. Górskiej (utworzony w myśl aktu fundacyjnego z dochodów fundacyi za lata 1901 i 1902 wraz z narosłymi odsetkami po dzień 3. września 1904);

b) 4^o/_o książeczka Nr. 25.812 na . 4.640 „ 07 „
na razie własność majątku obrotowego; ulokowana na tej książeczce kwota stanowi czysty dochód fundacyi za rok 1907, który wraz z dochodem za rok 1908 posłuży w myśl aktu fundacyjnego na utworzenie nowego posagu do ewentualnego nadania w roku 1909.

Razem j. w. 15.055 K. 80 g.

Odsetki od książeczki wykazanej powyżej pod a) wypłacane będą uprawnionej Maryi Helenie Zofii 3 im. Górskiej w myśl aktu fundacyjnego ewentualnie do 3. września roku 1914, t. j. do jej 40-go roku życia.

Część tych odsetek za r. 1907 stanowi zapas wykazany powyżej z końcem r. 1907 w gotówce 94 K. 30 g., którą z początkiem r. 1908 wypłacono Maryi Helenie Zofii 3 im. Górskiej (LW. 54175/08).

LW. 54.578/08.

71. Fundacya imienia śp. Ignacego Łukasiewicza na nagrody dla wzorowych wójtów gmin wiejskich.

Rubryka	Pozycja	A) Majątek zarodowy	Należyłość		Uiszczenie		Należyłość pozostała z końcem roku 1907	
			K.	g.	K.	g.	K.	g.
		Dochody.						
	1	Gotówka pobrana z majątku obrotowego	63	75	63	75	—	—
	2	Efakta zakupione . . . 1.163 K. 75 g.						
		od tego spieniężone . . . <u>1.039 „ 50 „</u>						
		Rzeczywiste przykupno . . .	124	25	124	25	—	—
		Suma dochodów . . .	188	—	188	—	—	—
		Zapas z początkiem r. 1907 w efektach	—	—	9.344	91	—	—
		Razem . . .	—	—	9.532	91	—	—
		Wydatki.						
	1	Gotówka wydana na zakupno efektów . . . 1.103 K. 25 g.						
		od tego pobrana za spieniężone efekta . . . <u>1.039 „ 50 „</u>						
		Rzeczywisty wydatek . . .	63	75	63	75	—	—
		Suma wydatków . . .	63	75	63	75	—	—
		Zapas z końcem r. 1907 w efektach	—	—	9.469	16	—	—
		Razem . . .	—	—	9.532	91	—	—

Stan majątku zarodowego z końcem roku 1907.

Stan czynny. Zapas kasowy w efektach:	Szczegół	Ogół
1. 4% listy zastawne Banku krajowego . . .	9.400 K. — g.	
2. 4% książeczka wkładowa Banku kraj. . .	69 „ 16 „	9.469 K. 16 g.
Suma stanu czynnego . . .		9.469 K. 16 g.
<i>Stan bierny</i>		— „ — „
Czysty stan czynny		9.469 K. 16 g.
W porównaniu z takimże stanem z końcem roku 1906 . . .		9.344 „ 91 „
okazuje się przyrost majątku o		124 K. 25 g.

71. Fundacya imienia śp. Ignacego Łukasiewicza na nagrody dla wzorowych wójtów gmin wiejskich.

Rubryka	Pozycja	B) Majątek obrotowy	Należyłość		Uiszczenie		Należyłość pozostała z końcem roku 1907	
			K.	g.	K.	g.	K.	g.
		Dochody.						
1		Odsetki od 4% listów zastawnych Banku krajowego	372	—	372	—	—	—
2		Efakta zakupione	185	75	185	75	—	—
		Suma dochodów	557	75	557	75	—	—
		Zapas z początkiem roku 1907:						
		a) w gotówce 284 K. 59 g.						
		b) w efektach 250 „ — „	—	—	534	59	—	—
		Razem	—	—	1.092	34	—	—
		Wydatki.						
1		Nagrody dla wzorowych wójtów :						
		a) należyłość zaległa 100 K. — g.						
		b) „ bieżąca 200 „ — „	300	—	300	—	—	—
2		Gotówka wydana na zakupno efektów	185	75	185	75	—	—
3		Gotówka przeniesiona do majątku zarodowego	63	75	63	75	—	—
		Suma wydatków	549	50	549	50	—	—
		Zapas z końcem roku 1907:						
		a) w gotówce 107 K. 09 g.						
		b) w efektach 435 „ 75 „	—	—	542	84	—	—
		Razem	—	—	1.092	34	—	—

71. Fundacya imienia śp. Ignacego Łukasiewicza na nagrody dla wzorowych wójtów gmin wiejskich.

Uwaga.	Z wykazanego zapasu z końcem r. 1907 w efektach i w gotówce w łącznej kwocie	542 K. 84 g.
	zarezerwowano na rozdawnictwo nagród w r. 1908 kwotę stanowiącą czyste stałe dochody fundacyi za rok 1907 w sumie	<u>372 „ — „</u>
	z reszty zaś w kwocie	170 K. 84 g
	zatrzymano kwotę	<u>100 „ — „</u>
	pochodząca z dochodów r. 1906 na pokrycie jednej nagrody w roku 1908, nadanej dodatkowo za r. 1906, pozostała zaś gotówkę	70 K. 84 g.
	sfruktyfikowano z początkiem r. 1908 w myśl aktu fundacyjnego jako niez użytą resztę czystych dochodów za r. 1906 na rzecz majątku zarodowego fundacyi (LW. 46.008/08).	

LW. 46.011/08.

72. Fundacja im. Izydora Kowalewskiego.

Rubryka	Pozycja	A) Majątek zarodowy	Należyłość		Uiszczenie		Należyłość pozostała z końcem roku 1907	
			K.	g.	K.	g.	K.	g.
		Dochody.						
	1	Gotówka pobrana z majątku obrotowego	453	97	453	97	—	—
	2	Efekta zakupione . . . 565 K. 37 g.						
		od tego spieniężone . . . 89 „ 10 „						
		Rzeczywiste przykupno . . .	476	27	476	27	—	—
		Suma dochodów . . .	930	24	930	24	—	—
		Zapas z początkiem r. 1907 w efektach	—	—	19.760	82	—	—
		Razem . . .	—	—	20.691	06	—	—
		Wydatki.						
	1	Gotówka wydana na zakupno efektów . . . 543 K. 07 g.						
		od tego pobrana za spieniężone efekta . . . 89 „ 10 „						
		Czysty wydatek . . .	453	97	453	97	—	—
		Suma wydatków . . .	453	97	453	97	—	—
		Zapas z końcem r. 1907 w efektach	—	—	20.237	09	—	—
		Razem . . .	—	—	20.691	06	—	—

Stan majątku zarodowego z końcem r. 1907.

Stan czynny. Zapas kasowy w efektach:	Szczegół	Ogół
1) 4% listy zastawne Banku krajowego . . .	3.200 K. — g.	
2) 4% obligacje pożyczki miasta Lwowa . . .	17.000 „ — „	
3) książeczka wkładowa Banku krajowego . . .	37 „ 09 „	20.237 K. 09 g.
Suma stanu czynnego . . .		20.237 K. 09 g.
<i>Stan bierny</i> . . .		— „ — „
Czysty stan czynny . . .		20.237 K. 09 g.
W porównaniu z takimże stanem z końcem roku 1906 . . .		19.760 „ 82 „
okazuje się przyrost majątku o . . .		476 K. 27 g.

72. Fundacya im. Izydora Kowalewskiego.

Rubryka	Pozycja	B) Majątek obrotowy	Należyłość		Uiszczenie		Należyłość pozostała z końcem roku 1907	
			K.	g.	K.	g.	K.	g.
		Dochody.						
	1	Odsetki od efektów :						
		a) 4% od listów zastaw. Banku krajowego . 112 K. — g.						
		b) 4% od obligacyi pożyczki m. Lwowa . 680 „ — „						
		c) 3·6% od książeczki Banku krajowego . 9 „ 72 „						
		Razem . 801 K. 72 g.						
		od tego odsetki bierne i podatek rentowy . 13 „ 91 „						
		Czysty dochód . . .	787	81	787	81	—	—
		Suma dochodów . . .	787	81	787	81	—	—
		Zapas z początkiem r. 1907 w gotówce	—	—	11	64	—	—
		Razem . . .	—	—	799	45	—	—
		Wydatki.						
	1	Gotówka wydana na wsparcia do rąk kuratora fundacyi Izydora Kowalewskiego w kwocie . 389 K. 20 g.						
		od tego pobrana jako zwrot nierozdanych na wsparcia pieniędzy . 53 „ 17 „						
		Czysty wydatek . . .	336	03	336	03	—	—
	2	Gotówka wydana do majątku zarodowego	453	97	453	97	—	—
		Suma wydatków . . .	790	—	790	—	—	—
		Zapas z końcem roku 1907 w gotówce	—	—	9	45	—	—
		Razem . . .	—	—	799	45	—	—

72. Fundacya im. Izydora Kowalewskiego.

Uwaga. Dochody z odsetek od efektów majątku zarodowego tej fundacyi obracane bywają w myśl aktu fundacyjnego w połowie na zwiększenie majątku zarodowego, dopóki tenże nie wzrośnie do wysokości 40.000 K.; w drugiej zaś połowie na wsparcia pomiędzy podupadłych nie z własnej winy pocztmistrzów, pocztekspedytorów i pocztekspedyentów w Galicyi wraz z Wielkiem Księstwem Krakowskiem, którą to połowę celem rozdawnictwa przesyła Wydział krajowy w gotówce na ręce fundatora a zrazem kuratora fundacyi Izydora Kowalewskiego, który sam zajmuje się rozdawnictwem wsparć.

Wykazany powyż zapas z końcem roku 1907 w gotówce 9 K. 45 g.
pochodzi z odsetek narosłych na książeczce Banku krajowego za lata poprzednie, które w myśl art. V. aktu fundacyjnego sfruktyfikowano z początkiem roku 1908 na rzecz majątku zarodowego (LW. 49318/08).

LW. 49.754/08.

73. Fundacya ś. p. Michała Morawieckiego na utrzymanie sierót podrzutków we Lwowie.

Rubryka	Pozycja	A) Majątek zarodowy	Należytość		Uiszczenie		Należytość pozostała z końcem roku 1907	
			K.	g.	K.	g.	K.	g.
		Dochody.						
1		Gotówka pobrana z majątku obrotowego	457	38	457	38	—	—
2		Efekta zakupione . . . 1.530 K. — g. od tego spieniężone . 1.031 „ 62 „						
		Rzeczywiste przykupno . . .	498	38	498	38	—	—
		Suma dochodów . . .	955	76	955	76	—	—
		Zapas z początkiem r. 1907 w efektach	—	—	71.820	82	—	—
		Razem . . .	—	—	72.776	58	—	—
		Wydatki.						
1		Gotówka wydana na zakupno efektów . . . 1.489 K. — g. od tego pobrana za spieniężone efekta . 1.031 „ 62 „						
		Czysty wydatek . . .	457	38	457	38	—	—
		Suma wydatków . . .	457	38	457	38	—	—
		Zapas z końcem r. 1907 w efektach	—	—	72.319	20	—	—
		Razem . . .	—	—	72.776	58	—	—

73. Fundacya ś. p. Michała Morawieckiego na utrzymanie sierót podrzutków
we Lwowie.

Stan majątku zarodowego z końcem roku 1907.

	Szczegół	Ogół
<i>Stan czynny. Zapas kasowy w efektach:</i>		
1. 4% listy zast. gal. Towarzystwa kredyt. ziemskiego	36.400 K.	
2. 4% listy zast. Banku krajowego	34.700 „	
3. 4% obligacye gal. pożyczki kraj. z r. 1893	1.100 „	
4. 4% książeczka Banku kraj.	119 „ 20 g.	72.319 K. 20 g.
	<u>Suma stanu czynnego</u>	<u>72.319 K. 20 g.</u>
<i>Stan bierny.</i>		<u>— „ — „</u>
Czysty stan czynny		72.319 K. 20 g.
W porównaniu z takimże stanem z końcem r. 1906		<u>71.820 „ 82 „</u>
okazuje się przyrost majątku o		<u>498 K. 38 g.</u>

73. Fundacya ś. p. Michała Morawieckiego na utrzymanie sierót podrzutków we Lwowie.

Rubryka	Pozycja	B) Majątek obrotowy	Należyłość		Uiszczenie		Należyłość pozostała z końcem roku 1907	
			K.	g.	K.	g.	K.	g.
		Dochody.						
	1	Odsetki od efektów:						
		a) 4% odsetki od listów zastaw. Banku kraj. 1.388 K. — g.						
		b) 4% odsetki od oblig. pożyczki kraj. z r. 1893 44 „ — „						
		c) 4% odsetki od listów zast. Tow. kred. ziem. 1.456 „ — „						
		Razem . 2.888 K. — g.						
		od tego odsetki bierne i podatek rentowy . 12 „ 17 „	2.875	83	2.875	83	—	—
		Suma dochodów . .	2.875	83	2.875	83	—	—
		Zapasy z początkiem r. 1907 w gotówce	—	—	457	38	—	—
		Razem . .	—	—	3.333	21	—	—
		Wydatki.						
	1	Utrzymanie sierót podrzutków . .	2.400	—	2.400	—	—	—
	2	Gotówka wydana do majątku zarodowego	457	38	457	38	—	—
		Suma wydatków . .	2.857	38	2.857	38	—	—
		Zapasy z końcem r. 1907 w gotówce .	—	—	475	83	—	—
		Razem . .	—	—	3.333	21	—	—

Uwaga. W roku 1907 było na utrzymaniu kosztem fundacyi 8 sierót podrzutków w Zakładzie stowarzyszenia opieki nad niemowlętami pod wezwaniem „Dzieciątka Jezus“ we Lwowie.

Wykazany powyżej zapas kasowy z końcem roku 1907 w gotówce w kwocie 475 K. 83 g. sfruktyfikowano z początkiem roku 1908 na rzecz majątku zarodowego. (LW. 46.702/08).

74. Krajowy fundusz sierocy.

Rubryka	Pozycja	A) Majątek rezerwowy	Należytość		Uiszczenie		Należytość pozostała z końcem roku 1907	
			K.	g.	K.	g.	K.	g.
		Dochody.						
1		Zwrot pożyczki od Zakładu wychowawcz. w Pawlikowcach	15.000	—	—	—	15.000	—
2		Zwrot pożyczki od Zakładu wychowawcz. w Miejsu piastowem	30.000	—	—	—	30.000	—
3		4% odsetki od a) pożyczki ad 1)	210	—	210	—	—	—
		b) „ ad 2)	90	—	90	—	—	—
		c) narosłe na książeczce Banku krajow.	510	34	510	34	—	—
		d) kupon od spieniężonych efektów	337	78	337	78	—	—
4		Gotówka pobrana za spieniężone efekta . . . 58.273 K. 48 g. od tego gotówka wydana na zakupno efektów . 14.421 „ 60 „						
		Czyste przykupno	43.851	88	43.851	88	—	—
		Suma dochodów	90.000	—	45.000	—	45.000	—
		do tego: Zapas z początkiem r. 1907 w efektach	—	—	262.637	78	—	—
		Razem	—	—	307.637	78	—	—
		Wydatki.						
1		Pożyczka udziel. Tow. „Powściągliwość i praca“ dla Zakładu wychow. w Pawlikowcach	15.000	—	15.000	—	—	—
2		Pożyczka udziel. Tow. „Powściągliwość i praca“ dla Zakładu wychowawczego w Miejsu piastowem	30.000	—	30.000	—	—	—
3		Efekta spieniężone 60.673 K. 48 g. od tego efekta zakupione 14.421 „ 60 „						
		Czysty wydatek	46.251	88	46.251	88	—	—
		Suma wydatków	91.251	88	91.251	88	—	—
		do tego: Zapas z końcem r. 1907 w efektach	—	—	216.385	90	—	—
		Razem	—	—	307.637	78	—	—

74. Krajowy fundusz sierocy.

Stan majątku rezerwowego z końcem roku 1907:

	Szczegół	Ogół
<i>Stan czynny.</i>		
1. Należności czynne	45.000 K. — g.	
2. Zapas kasowy w efektach:		
a) 4% obligacye galicyjsk. pożyczki krajowej z roku 1904	212.500 „ — „	
b) 4% książeczka wkładowa Banku krajow.	3.885 „ 90 „	
Suma stanu czynnego		261.385 K. 90 g.
<i>Stan bierny</i>		— „ — „
Czysty stan czynny		261.385 K. 90 g.
W porównaniu z takimże stanem z końcem roku 1906		262.637 „ 78 „
okazuje się ubytek majątku o		1.251 K. 88 g.

który powstał wskutek spieniężenia efektów dla uzyskania gotówki na udzielone j. w. pod poz. 1) i 2) wydatków pożyczki po kursie niższym od nominal. wart. tych efektów.

Uwaga. Fundusz ten utworzono uchwałą Wydziału krajowego z dnia 20. września 1905 (LW. 88381) z części kapitału uzyskanego z nadesłanych przez c. k. Sądy w Galicyi wpływów nadwyżek z obrotu zbiorowych kas sierocych z przeznaczeniem na ewentualne założenie krajowego zakładu dla sierót, bądź też subwencyonowanie lub dotowanie istniejących zakładów prywatnych, a to w miarę uchwał Wysokiego Sejmu.

Uchwałą Wysokiego Sejmu z dnia 5. marca 1907 LW. 29739 postanowiono całoroczne odsetki od majątku rezerwowego, począwszy od roku 1907 pobierać do majątku obrotowego na pokrycie kosztów utrzymania sierót.

Uchwałami Wysokiego Sejmu z dnia 18. marca i 26. września 1907, LW. 31839 i 99677 udzielono pożyczek Zakładom wychowawczym w Pawlikowcach i Miejscu piastowem 15.000 kor. i 30.000 kor. na budowę warsztatów i urządzeń przemysłowych.

Pożyczki te mają być zwrócone w 10-ciu rocznych ratach, a to pierwsza po 1.500 K. począwszy od 1-go lipca 1910 r., druga po 3.000 K. począwszy od 1-go stycznia 1911 r., wraz z 4% odsetkami od dnia wypłaty kapitałów.

74. Krajowy fundusz sierocy.

Rubryka	Pozycja	B) Majątek obrotowy	Należytość		Uiszczenie		Należytość pozostała z końcem roku 1907	
			K.	g.	K.	g.	K.	g.
		Dochody.						
1		Nadwyżki z obrotu zbiorowych kas sierocych . 72.724 K. 62 g. od tego zwrotu 10 „ 37 „ Czysty dochód	72.714	25	72.714	25	—	—
2		Odsetki: a) z lokacyi w c. k. poczt. Kasie oszczędności b) narosłe na książeczce Banku krajow. c) od majątku rezerwowego	127	68	127	68	—	—
			6.836	06	6.836	06	—	—
			10.100	—	10.100	—	—	—
3		Częściowy zwrot kosztów utrzymania i wychowania sierót	100	—	100	—	—	—
4		Zwrot wkładki zawiązkowej złożonej w c. k. poczt. Kasie oszczędn.	100	—	—	—	100	—
5		Gotówka pobrana za spieniężone efekta (książeczka Banku kr.) . 105.918 K. 34 g. od tego gotówka wydana na zakupno efektów (ks. Banku kr.) 87.403 „ 45 „ Czysty dochód	18.514	89	18.514	89	—	—
		Suma dochodów	108.492	88	108.392	88	100	—
		do tego: Zapas z początkiem roku 1907:						
		a) w gotówce 11.318 K. 70 g.						
		b) w efektach (książ. Banku kr.) 67.964 „ 49 „	—	—	79.283	19	—	—
		Razem	—	—	187.676	07	—	—

74. Krajowy fundusz sierocy.

Rubryka	Pozycya	B) Majątek obrotowy	Należyłość		Uiszczenie		Należyłość pozostała z końcem roku 1907	
			K.	g.	K.	g.	K.	g.
		Wydatki.						
1		a) Koszta utrzymania i wychowania sierót . 98.869 K. 98 g. od tego zwroty 769 „ 08 „						
		Czysty wydatek .	98.100	90	98.100	90	—	—
		b) Koszta odstawienia sierót do zakładów	218	70	218	70	—	—
		c) Koszta sprawienia odzieży i wyprawek	2.185	—	2.185	—	—	—
		d) Koszta domowego leczenia i pogrzebów 196 K. 28 g. od tego zwroty 10 „ — „						
		Czysty wydatek .	186	28	186	28	—	—
2		Potrzeby kancelaryjne (papier, druki, roboty introligatorskie)	67	95	67	95	—	—
3		Rozmaite (koszta manip. i prowizya dla c. k. poczt. Kasy oszczędności)	304	75	304	75	—	—
4		Wydano na lokacyę w c. k. poczt. Kasie oszczędn. 70.271 K. 76 g. od tego pobrano z lokacyi w c. k. poczt. Kasie oszczędności 70.271 „ 76 „						
		Czysty wydatek .	—	—	—	—	—	—
5		Efakta spieniężone (książ. Banku krajowego) 105.918 K. 34 g. od tego efekta zakupione (ks. Banku krajowego) 87.403 „ 45 „						
		Czysty wydatek .	18.514	89	18.514	89	—	—
		Suma wydatków .	119.578	47	119.578	47	—	—
		do tego : Zapas z końcem roku 1907 :						
		a) w gotówce 18.648 K. — g.						
		b) w efektach 49.499 „ 60 „	—	—	68.097	60	—	—
		Razem zgodnie z dochodami	—	—	187.676	07	—	—

74. Krajowy fundusz sierocy.

Uwaga. Fundusz ten, pochodzący z nadsyłanych przez c. k. Sądy wpływów nadwyżek z obrotu zbiorowych kas sierocych w Galicyi w myśl ustawy z dnia 3. czerwca 1901 (Dz. p. Nr. 62), przeznaczony na utrzymanie i wychowanie ubogich sierót jak również zaniedbanych i opuszczonych dzieci, wprowadzony został w życie w drugiej połowie roku 1905 pod nazwą „Krajowego funduszu sierociego“, a to na mocy uchwały Wysockiego Sejmu z dnia 17. października 1904 zatwierdzonej sankcją cesarską z dnia 2. lutego 1905 (Dz. u. i rozp. kraj. Nr. 26), do której Wydział krajowy zgodnie z jej postanowieniami wydał również rozporządzenie wykonawcze z dnia 7. kwietnia 1905 (LW. 34.601).

LW. 66.852/08.



75. Fundacya zapomogowa dla sierót po wojskowych imienia Angeliki Hoffmann-Sternhort, sieroty po c. i k. majorze.

Rubryka	Pozycja	A) Majątek zarodowy	Należytość		Uiszczenie		Należytość pozostała z końcem roku 1907	
			K.	g.	K.	g.	K.	g.
		Dochody.						
	1	Gotówka pobrana z majątku obrotowego	44	—	44	—	—	—
	2	Efekta zakupione	44	—	44	—	—	—
		Suma dochodów	88	—	88	—	—	—
		Zapasy z początkiem roku 1907 w efektach	—	—	7.210	45	—	—
		Razem	—	—	7.298	45	—	—
		Wydatki.						
	1	Gotówka wydana na zakupno efektów	44	—	44	—	—	—
		Suma wydatków	44	—	44	—	—	—
		Zapasy z końcem roku 1907 w efektach	—	—	7.254	45	—	—
		Razem	—	—	7.298	45	—	—

Stan majątku zarodowego z końcem roku 1907.

	Szczegół	Ogół
<i>Stan czynny.</i> Zapasy kasowy w efektach:		
1. 4% listy zastawne Banku krajowego	7.100 K. — g.	
2. książeczka wkładkowa Banku krajowego	154 „ 45 „	7.254 K. 45 g.
Suma stanu czynnego		7.254 K. 45 g.
<i>Stan bierny</i>		— „ — „
Czysty stan czynny		7.254 K. 45 „
W porównaniu z takimże stanem z końcem r. 1906		7.210 „ 45 „
okazuje się przyrost majątku o		44 K. — g.

75. Fundacya zapomogowa dla sierót po wojskowych imienia Angeliki Hoffmann-Sternhort, sieroty po c. i k. majorze.

Rubryka	Pozycja	B) Majątek obrotowy	Należytość		Uiszczenie		Należytość pozostała z końcem roku 1907	
			K.	g.	K.	g.	K.	g.
		Dochody.						
	1	Odsetki od efektów:						
		4% od listów zastawnych Banku kraj. .	284	—	284	—	—	—
		Suma dochodów .	284	—	284	—	—	—
		Zapas z początkiem r. 1907 w gotówce	—	—	328	—	—	—
		Razem .	—	—	612	—	—	—
		Wydatki.						
	1	Zapomogi dla sierót po wojskowych (2 po 120 K.)	240	—	240	—	—	—
	2	Różne (ogłoszenie konkursu)	21	—	21	—	—	—
	3	Gotówka wydana do majątku zarodowego	44	—	44	—	—	—
		Suma wydatków .	305	—	305	—	—	—
		Zapas z końcem r. 1907 w gotówce .	—	—	307	—	—	—
		Razem .	—	—	612	—	—	—

Uwaga. Z powyżej wykazanego zapasu kasowego z końcem r. 1907 w gotówce 307 K. przeniesiono do majątku zarodowego i ulokowano na książeczkę Banku krajowego z początkiem roku 1908 (LW. 7.038/08) kwotę 23 ⁿ reszta zaś w kwocie 284 K. stanowi czysty stały dochód z roku 1907 i użyta zostanie w roku 1908 na cele aktem fundacyjnym wskazane.

76. Fundacja zapomogowa dla sierót po włościanach imienia Angeliki Hoffmann-Sternhort, sieroty po c. i k. majorze.

Rubryka	Pozycya	A) Majątek zarodowy	Należytość		Uiszczenie		Należytość pozostała z końcem roku 1907	
			K.	g.	K.	g.	K.	g.
		Dochody.						
	1	Gotówka pobrana z majątku obrotowego	263	43	263	43	—	—
	2	Efakta zakupione . . . 767 K. 83 g. od tego spieniężone . . . 485 „ — „ rzeczywiste przykupno . . .	282	83	282	83	—	—
		Suma dochodów . . .	546	26	546	26	—	—
		Zapas z początkiem r. 1907 w efektach	—	—	7.762	11	—	—
		Razem . . .	—	—	8.308	37	—	—
		Wydatki.						
	1	Gotówka wydana na zakupno efektów . . . 748 K. 43 g. od tego pobrana za spieniężone efekta . . . 485 „ — „ rzeczywisty wydatek . . .	263	43	263	43	—	—
		Suma wydatków . . .	263	43	263	43	—	—
		Zapas z końcem roku 1907 w efektach . . .	—	—	8.044	94	—	—
		Razem . . .	—	—	8.308	37	—	—

Stan majątku zarodowego z końcem roku 1907.

	Szczegół	Ogół
<i>Stan czynny. Zapas kasowy w efektach:</i>		
1. 4% listy zastawne Banku krajowego . . .	8.000 K. — g.	
2. książeczka wkładowa Banku kraj.	44 „ 94 „	8.044 K. 94 g.
Suma stanu czynnego		8.044 K. 94 g.
<i>Stan bierny</i>		— „ — „
Czysty stan czynny		8.044 K. 94 g.
W porównaniu z takimże stanem z końcem roku 1906		7.762 „ 11 „
okazuje się przyrost majątku o		282 K. 83 g.

76. Fundacja zapomogowa dla sierót po włościanach imienia Angeliki Hoffmann-Sternhort, sieroty po c. i k. majorze.

Rubryka	Pozycja	B) Majątek obrotowy	Należytość		Uiszczenie		Należytość pozostała z końcem roku 1907	
			K.	g.	K.	g.	K.	g.
		Dochody.						
	1	Odsetki od efektów:						
		4 ^o / _o od listów zastawnych Banku krajowego	314	75	314	75	—	—
		Suma dochodów	314	75	314	75	—	—
		Zapas z początkiem r. 1907 w gotówce	—	—	353	43	—	—
		Razem	—	—	668	18	—	—
		Wydatki.						
	1	Zapomogi udzielone sierotom po włościanach	225	—	225	—	—	—
	2	Rozmaite (ogłoszenie konkursu)	12	—	12	—	—	—
	3	Gotówka wydana do majątku zarodowego	263	43	263	43	—	—
		Suma wydatków	500	43	500	43	—	—
		Zapas z końcem r. 1907 w gotówce	—	—	167	75	—	—
		Razem	—	—	668	18	—	—

Uwaga. Z wykazanego powyżej zapasu z końcem roku 1907 w gotówce 167 K. 75 g. zarezerwowano na pokrycie dwóch półrocznych zapomóg dla sierót po 45 K. (z rocznych 90 K.), czyli kwotę 135 „ — „ gdyż zapomogi płatne są w ratach z góry, zaś odsetki od efektów majątku zarodowego, służące na pokrycie tych zapomóg, wpływają półrocznie z dołu — resztę zaś w kwocie 32 K. 75 g. sfruktyfikowano z początkiem roku 1908 na rzecz majątku zarodowego (LW. 49.737/08).

77. Fundacya dobroczynna im. Jakóba hr. Potockiego.

Rubryka	Pozycya	Majątek zarodowy	Należyłość		Uiszczenie		Należyłość pozostała z końcem roku 1907	
			K.	g.	K.	g.	K.	g.
		Dochody.						
1		Datki nadesłane przez gm. miasta Brzeżan w gotówce	1.000	—	1.000	—	—	—
2		Efakta zakupione 1.806 K. — g. od tego spieniężone 260 „ 32 „						
		rzeczywiste przykupno	1.545	68	1.545	68	—	—
3		Odsetki od 4% listów zastawnych Banku kraj. 520 K. — g. od tego odsetki bierne 8 „ 72 „						
		czysty dochód	511	28	511	28	—	—
		Suma dochodów	3.056	96	3.056	96	—	—
		Zapas z początkiem roku 1907:						
		a) w gotówce 236 K. — g.						
		b) w efektach 11.897 „ 66 „	—	—	12.133	66	—	—
		Razem	—	—	15.190	62	—	—
		Wydatki.						
1		Gotówka wydana na zakupno efektów 1.745 K. 60 g. od tego pobrana za spieniężone efekta 260 „ 32 „						
		rzeczywisty wydatek	1.485	28	1.485	28	—	—
		Suma wydatków	1.485	28	1.485	28	—	—
		Zapas z końcem r. 1907:						
		a) w gotówce 262 K. — g.						
		b) w efektach 13.443 „ 34 „	—	—	13.705	34	—	—
		Razem	—	—	15.190	62	—	—

77. Fundacya dobroczynna im. Jakóba hr. Potockiego.

Stan majątku zarodowego z końcem roku 1907.

	Szczegół	Ogół
<i>Stan czynny.</i> Zapas kasowy: a) w gotówce		262 K. — g.
b) w efektach:		
1. 4% listy zastawne Banku krajowego	13.400 K. — g.	
2. 4% książeczka wkładowa Banku krajowego	43 „ 34 „	13.443 „ 34 „
Suma stanu czynnego		13.705 K 34 g.
<i>Stan bierny</i>		— „ — „
Czysty stan czynny		13.705 K. 34 g.
W porównaniu z takimże stanem z końcem roku 1906		12.133 „ 66 „
okazuje się przyrost majątku o		1.571 K. 68 g.
a mianowicie przybyło:		
a) w efektach	1.545 K. 68 g.	
b) w gotówce	26 „ — „	
Przyrost j. w.	1.571 K. 68 g.	

Uwaga. Kapitał zarodowy niniejszej fundacyi stanowią datki, które gmina miasta Brzeżan winna nadsyłać do Kasy krajowej w myśl art. IV. kontraktu darowizny z dnia 9. marca 1897 L. rep. 5.882, zatwierdzonego do LW. 68.296/01.

Fundacya ta wejdzie w życie, skoro z opłaty wymienionych datków urosnie kapitał potrzebny do urządzenia zakładu dobroczynnego w Brzeżanach, a mianowicie: ochronki dla ubogich dzieci chrześcijańskich, szpitala dla nienleczalnych chrześcijan, czasowego przytułku dla rekonwalescentów chrześcijan, lub innych tym podobnych zakładów.

Obecnie fruktyfikuje się wszelkie dochody, pochodzące z opłacanych datków, w celu utworzenia takiego kapitału.

Wykazany powyżej zapas z końcem roku 1907 w gotówce w kwocie 262 K. — g. sfruktyfikowano z początkiem r. 1908 na rzecz majątku zarodowego (LW. 701/08).

78. Fundacya pamiątkowa im. Tadeusza Kościuszki na cele oświaty polskiego ludu.

Rubryka	Pozycja	A) Majątek zarodowy	Należyłość		Uiszczenie		Należyłość pozostała z końcem roku 1907	
			K.	g.	K.	g.	K.	g.
		Dochody.						
	1	Kapitał zahipotekowany na realności polskiej szkoły ludowej w Białej pod l. k. 229	30.000	—	—	—	30.000	—
	2	Zwrot pożyczki udzielonej Komitetowi administracyjnemu na cele wydawnictwa w efektach	20.000	—	2.000	—	18.000	—
		Suma dochodów	50.000	—	2.000	—	48.000	—
		Zapas z początkiem r. 1907 w efektach	—	—	47.331	80	—	—
		Razem	—	—	49.331	80	—	—
		Wydatki.						
		Zapas z końcem r. 1907 w efektach	—	—	49.331	80	—	—
		Razem	—	—	49.331	80	—	—

Stan majątku zarodowego z końcem roku 1907.

<i>Stan czynny</i>	I. Zapas kasowy w efektach:	Szczegół	Ogół
	a) 4 ^o / _o listy zastawne galic. Towarzystwa kredytowego ziemskiego	47.200 K. — g.	
	b) 4 ^o / _o listy zastawne Banku krajowego	2.000 „ — „	
	c) książeczka wkładowa Banku krajowego	131 „ 80 „	49.331 K. 80 g.
	II. Należyłości czynne:		
	a) kapitał zahipotekowany na realności polskiej szkoły ludowej w Białej l. k. 229	30.000 K. — g.	
	b) zwrot kapitału zakładowego wydanego do majątku obrotowego do dyspozycyi Komitetu administracyjnego	18.000 „ — „	48.000 „ — „
	Suma stanu czynnego		97.331 K. 80 g.
<i>Stan bierny</i>			— „ — „
Czysty stan czynny			97.331 K. 80 g.
	W porównaniu z takimże stanem z końcem roku 1906		97.331 „ 80 „
	okazuje się stan majątku niezmienny		— K. — g.

78. Fundacja pamiątk wa im. Tadeusza Kościuszki na cele oświaty
polskiego ludu.

Uwaga. Wykazany powyżej w stanie majątkowym z końcem r. 1907 pod II. a) kapitał w sumie 30.000 K., zahipotekowany na realności pod L. wyk. hip. 346 (L. konskr. 229) w Białej, będącej własnością Towarzystwa szkoły ludowej w Krakowie. wypożyczył Komitet administracyjny fundacji przed złożeniem majątku zarodowego w Kasie Wydziału krajowego Towarzystwu szkoły ludowej w Krakowie na budowę polskiej szkoły ludowej w Białej.

Na mocy skryptu dłużnego z daty Kraków 28. września 1897 L. r. 26.395 zobowiązało się wymienione powyżej Towarzystwo płacić w Kasie krajowej od tego kapitału odsetki w wysokości $\frac{1}{2}\%$ od chwili wypożyczenia w półrocznych ratach z góry dnia 1. stycznia i 1. lipca co roku.

Wykazany zaś w stanie majątkowym z końcem roku 1907 pod II. b) kapitał w efektach 18.000 K. stanowi resztę kapitału wydanego w roku 1902 do majątku obrotowego do dyspozycji Komitetu administracyjnego na wydawnictwo dzieła „Polska, obrazy i opisy“, a to w myśl art. VII. aktu fundacyjnego za zezwoleniem Wydziału krajowego (LW. 83.871/902). Należność tę zwraca się majątkowi zarodowemu w ratach rocznych w efektach po 2.000 K., począwszy od r. 1907 (patrz majątek obrotowy „Uwaga“).

78. Fundacya pamiątkowa im. Tadeusza Kościuszki na cele oświaty
polskiego ludu.

Rubryka	Pozycja	B) Majątek obrotowy	Należyłość		Uiszczenie		Należyłość pozostała z końcem roku 1907	
			K.	g.	K.	g.	K.	g.
		Dochody.						
	1	Odsetki: a) od 4 ^o / _o listów zastawnych Towarz. kredyt. ziemskiego 1.888 K. — g. od tego podatek rentowy 9 „ 44 „						
		Czysty dochód	1.878	56	1.878	56	—	—
		b) od 4 ^o / _o listów zast. Banku krajowego	6	—	6	—	—	—
		c) 1/2 ^o / _o od kapitału 30.000 K. zahipotekowanego na realności polskiej szkoły ludowej w Białej	150	—	150	—	—	—
	2	Ze sprzedaży wydawnictw własnych	9.080	—	9.080	—	—	—
	3-	Efakta zakupione	2.000	—	2.000	—	—	—
		Suma dochodów	13.114	56	13.114	56	—	—
		Zapas z początkiem roku 1907 w gotówce	—	—	10.600	21	—	—
		Razem	—	—	23.714	77	—	—
		Wydatki.						
	1	Gotówka wydana Komitetowi administracyjnemu na koszta wydawnictwa „Polski“: a) honorarya autorskie 1.240 K. 10 g. b) druk i papier 9.000 „ — „ c) klisze i rysunki 2.091 „ 54 „ d) oprawa i broszurowanie 637 „ 20 „ razem 12.968 K. 84 g. od tego zwroty korelatywne 294 „ 84 „						
		Czysty wydatek	12.674	—	12.674	—	—	—
	2	Koszta administracyi: a) płaca sekretarza 200 K. — g. b) płace funkcyonaryuszów 488 „ — „ c) tanyemy 91 „ 60 „	779	60	779	60	—	—
	3	Należyłość prawna	7.033	60	1.004	80	6.028	80
	4	Gotówka wydana na zakupno efektów	1.884	—	1.884	—	—	—
	5	Zwrot kapitału majątkowi zarodowemu w efektach	20.000	—	2.000	—	18.000	—
		Suma wydatków	42.371	20	18.342	40	24.028	80
		Zapas z końcem r. 1907 w gotówce	—	—	5.372	37	—	—
		Razem	—	—	23.714	77	—	—

78. Fundacja pamiątkowa im. Tadeusza Kościuszki na cele oświaty polskiego ludu.

Uwaga. Dochody tej fundacji służą na wydawnictwa tanich książek dla polskiego ludu, które w miarę zasobów fundacji mogą być rozdawane i bezpłatnie.

Wykazana powyżej pod poz. 5. wyd. należność bierna w efektach 18.000 K. stanowi resztę kapitału wypożyczonego z majątku zarodowego (patrz majątek zarodowy „Uwaga“) do dyspozycji Komitetu administracyjnego na wydawnictwo dzieła: „Polska, obrazy i opisy“.

Kapitał ten ma być zwrócony w efektach do majątku zarodowego, a Komitet administracyjny zobowiązany jest do zrefundowania tego kapitału począwszy od roku 1907 w ratach rocznych, wynoszących co najmniej 2.000 K. (LW. 5.628/905).

Wykazana pod poz. 3. wyd. należność bierna jest resztą należności prawnej w sumie 10.048 K., wymierzonej od kapitału fundacyjnego. Wskutek starań Wydziału krajowego uzyskano zezwolenie spłaty tej należności w dziesięciu ratach rocznych, począwszy od roku 1904, z opuszczeniem odsetek zwłoki (LW. 59.372/904).

Wykazany powyżej zapas z końcem roku 1907 w gotówce . 5.372 K. 37 g. służyć będzie na potrzeby bieżące fundacji w roku 1908.

LW. 34.459/08

79. Fundacya dobroczynna ś. p. Wojciecha Bursika.

Rubryka	Pozycja	A) Majątek zarodowy	Należyłość		Uiszczenie		Należyłość pozostała z końcem roku 1907	
			K.	g.	K.	g.	K.	g.
		Dochody.						
	1	Gotówka pobrana z majątku obrotowego.	8	—	8	—	—	—
	2	Efekta zakupione	8	—	8	—	—	—
		Suma dochodów . . .	16	—	16	—	—	—
		Zapas początkiem roku 1907 . . .	—	—	3.328	52	—	—
		Razem . . .	—	—	3.344	52	—	—
		Wydatki.						
	1	Gotówka wydana na zakupno efektów .	8	—	8	—	—	—
		Suma wydatków . . .	8	—	8	—	—	—
		Zapas z końcem roku 1907	—	—	3.336	52	—	—
		Razem . . .	—	—	3.344	52	—	—

Stan majątku zarodowego z końcem roku 1907.

<i>Stan czynny:</i>	Szczegół	Ogół
a) 4% listy zast. Banku krajowego	3.200 K — g.	
b) 4% książeczka gal. Kasy oszcz. Nr. 166.340	136 „ 52 „	3.336 K 52 g.
	Suma stanu czynnego	3.336 K 52 g
<i>Stan bierny:</i>		— „ — „
Czysty stan czynny.		3.336 K 52 g.
W porównaniu z takimże stanem z końcem roku 1906		3.328 „ 52 „
okazuje się o przyrost majątku o		8 K — g.

79. Fundacya dobroczynna ś. p. Wojciecha Bursika.

Rubryka	Pozycja	B) Majątek obrotowy	Należytość		Uiszczenie		Należytość pozostała z końcem roku 1906	
			K.	g.	K.	g.	K.	g.
		Dochody.						
	1	Odsetki od 4% listów zastawnych Banku krajowego	128	—	128	—	—	—
		Suma dochodów	128	—	128	—	—	—
		Zapasy z początkiem r. 1907 w gotówce	—	—	136	—	—	—
		<u>Razem</u>	—	—	264	—	—	—
		Wydatki.						
	1	Gotówka wydana do majątku zarodowego	8	—	8	—	—	—
	2	Jednorazowe wsparcia	120	—	120	—	—	—
		Suma wydatków	128	—	128	—	—	—
		Zapasy z końcem r. 1907 w gotówce	—	—	136	—	—	—
		<u>Razem</u>	—	—	264	—	—	—

Uwaga. Po zatwierdzeniu w r. 1905 przez c. k. Namiestnictwo aktu fundacyjnego, fundacya ta została aktywowaną w roku 1906. W myśl artykułu IV. i V. aktu fundacyjnego czyste stałe dochody z odsetek od efektów majątku zarodowego służyć mają na wypłatę jednego lub dwóch jednorazowych wsparć dla ubogich, zamieszkałych we Lwowie, ojców rodzin klasy robotniczej.

W r. 1907 wypłacono dwa wsparcia jednorazowe po 60 K.

Z wykazanego z końcem r. 1907 zapasu w gotówce 136 K.
zarezerwowano kwotę 128 „

jako czysty stały dochód za r. 1907 na cele rozdawnictwa wsparć w r. 1908 wykonać się mającego:

resztę zaś w kwocie 8 K.

sfruktyfikowano z początkiem r. 1908 na rzecz majątku zarodowego (LW. 18.832/08).

80. Fundacya dobroczynna ś. p. Samuela Głowińskiego dla ubogich przy kościele w Winnikach.

Rubryka	Pozycja	A) Majątek zarodowy	Należytość		Uiszczenie		Należytość pozostała z końcem roku 1907	
			K.	g.	K.	g.	K.	g.
		Dochody.						
	1	Gotówka pobrana z majątku obrotowego	3.850	22	3.850	22	—	—
	2	Efekta zakupione	4.006	52	4.006	52	—	—
		Suma dochodów	7.856	74	7.856	74	—	—
		Zapas z początkiem roku 1907	—	—	145.166	19	—	—
		Razem	—	—	153.022	93	—	—
		Wydatki.						
	1	Gotówka wydana na zakupno efektów	3.850	22	3.850	22	—	—
		Suma wydatków	3.850	22	3.850	22	—	—
		Zapas z końcem roku 1907	—	—	149.172	71	—	—
		Razem	—	—	153.022	93	—	—

Stan majątku zarodowego z końcem roku 1907.

<i>Stan czynny. Zapas kasowy w efektach :</i>	Szczegół	Ogół
a) 4% obligacye pożyczki krajowej z r. 1893	96.800 K. — g.	
b) 4% „ renty papierowej	28.500 „ — „	
c) 4% listy zastawne Banku krajowego	23.700 „ — „	
d) 4% księżeczka „ „	172 „ 71 „	149.172 K. 71 g.
	Suma stanu czynnego	149.172 K. 71 g.
<i>Stan bierny</i>		— „ — „
Czysty stan czynny		149.172 K. 71 g.
W porównaniu z takimże stanem z końcem roku 1906		145.166 „ 19 „

okazuje się przyrost majątku o kwotę 4.006 K. 52 g.

80. Fundacja dobroczynna ś. p. Samuela Głowińskiego dla ubogich przy kościele w Winnikach.

Rubryka	Pozycja	B) Majątek obrotowy	Należytość		Uiszczenie		Należytość pozostała z końcem roku 1907	
			K.	g.	K.	g.	K.	g.
		Dochody.						
	1	Odsetki od efektów:						
		a) 4% od obligacyj galic. pożyczki krajowej z r. 1893	3.872	K. — g.				
		b) 4% od listów renty papierowej	1.140	„ — „				
		c) 4% od listów zastawnych Banku kraj.	888	„ — „				
		Razem	5.900	K. — g.				
		od tego odsetki bierne	11	„ 67 „	5.888	33	5.888	33
		Suma dochodów	5.888	33	5.888	33	—	—
		Zapas z początkiem r. 1907 w gotówce	—	—	932	22	—	—
		Razem	—	—	6.820	55	—	—
		Wydatki.						
	1	Gotówka wydana do majątku zarodowego	3.850	22	3.850	22	—	—
		Suma wydatków	3.850	22	3.850	22	—	—
		Zapas z końcem roku 1907 w gotówce	—	—	2.970	33	—	—
		Razem	—	—	6.820	55	—	—

Uwaga. Fundacja niniejsza nie weszła jeszcze w życie, a sprawa jej ukonstytuowania jest w toku. Zapas kasowy w gotówce w kwocie 2.970 K. 33 g. sfruktyfikowano z początkiem 1908 r. na rzecz majątku zarodowego (LW. 14.915/08).

81. Fundacya ś. p. Dra Tytusa Przesmyckiego.

Rubryka	Pozycja	A) Majątek zarodowy	Należytość		Uiszczenie		Należytość pozostała z końcem roku 1907	
			K.	g.	K.	g.	K.	g.
		Dochody.						
	1	Gotówka pobrana z majątku obrotowego	823	31	823	31	—	—
	2	Efekta zakupione . . . 1.046 K. 01 g. od tego spieniężone . . . 200 „ — „						
		Rzeczywiste przykupno .	846	01	846	01	—	—
		Suma dochodów .	1.669	32	1.669	32	—	—
		Zapas z początkiem roku 1907 w efektach	—	—	116.789	39	—	—
		Razem . . .	—	—	118.458	71	—	—
		Wydatki.						
	1	Gotówka wydana na zakupno efektów . . . 1.023 K. 31 g. od tego pobrana za spieniężone efekta . . . 200 „ — „						
		Czysty wydatek .	823	31	823	31	—	—
		Suma wydatków .	823	31	823	31	—	—
		Zapas z końcem roku 1907 w efektach	—	—	117.635	40	—	—
		Razem . . .	—	—	118.458	71	—	—

81. Fundacya ś. p. Dra Tytusa Przesmyckiego.

Stan majątku zarodowego z końcem roku 1907.

	Szczegół	Ogół
<i>Stan czynny. Zapas kasowy w efektach:</i>		
1. 4 ¹ / ₂ ⁰ / ₀ listy zast. gal. Banku hipotecznego	12.000 K. — g.	
2. 4 ¹ / ₂ ⁰ / ₀ listy „ „ Banku krajowego	5.000 „ — „	
3. 4 ⁰ / ₀ listy zast. galic. Banku hipotecznego	2.400 „ — „	
4. 4 ⁰ / ₀ „ „ Banku krajowego	68.500 „ — „	
5. 4 ⁰ / ₀ „ „ galicyjsk. Towarz. kredyto- wego ziemskiego	29.600 „ — „	
6. książeczka wkładowa Banku kraj.	135 „ 40 „	117.635 K. 40 g.
	Suma stanu czynnego	117.635 K. 40 g.
<i>Stan bierny</i>		— „ — „
Czysty stan czynny		117.635 K. 40 g.
W porównaniu z takimże stanem z końcem roku 1906		116.789 „ 39 „
okazuje się przyrost majątku o		846 K. 01 g.

81. Fundacya ś. p. Dra Tytusa Przesmyckiego.

Rubryka	Pozycja	B) Majątek obrotowy	Należyłość		Uiszczenie		Należyłość pozostała z końcem roku 1907	
			K.	g.	K.	g.	K.	g.
		Dochody.						
1		Odsetki od efektów :						
		a) 4 $\frac{1}{2}$ % od listów zastawnych gal. Banku hipotecznego	544	K. 50 g.				
		b) 4 $\frac{1}{2}$ % od listów zastawnych Banku krajowego	225	„ — „				
		c) 4% od listów zastawnych galic. Banku hipotecznego	92	„ — „				
		d) 4% od listów zastawnych galic. Banku krajowego	2.728	„ 89 „				
		e) 4% od listów zastawnych Towarzystwa kredyt. ziemskiego	1.184	„ — „				
		Razem	4.774	K. 39 g.				
		od tego podatek rentowy	5	„ 92 „				
		Czysty dochód	4.768	47	4.768	47	—	—
		Suma dochodów	4.768	47	4.768	47	—	—
		Zapas z początkiem r. 1907 w gotówce	—	—	2.773	31	—	—
		Razem	—	—	7.541	78	—	—
		Wydatki.						
1		Renta dożywotnia Emilii Wyspiańskiej	1.200	—	1.200	—	—	—
2		Wsparcia dożywotnie	1.200	—	1.200	—	—	—
3		Stypendya	1.500	—	1.500	—	—	—
4		Rozmaite	—	—	—	—	—	—
5		Gotówka wydana do majątku zarodowego	823	31	823	31	—	—
		Suma wydatków	4.723	31	4.723	31	—	—
		Zapas z końcem roku 1907 w gotówce	—	—	2.818	47	—	—
		Razem	—	—	7.541	78	—	—

81. Fundacya ś. p. Dra Tytusa Przesmyckiego.

Uwaga. Prowizoryczne aktywowanie niniejszej fundacyi nastąpiło z końcem roku 1905 na podstawie tymczasowego aktu fundacyjnego przez c. k. Namiestnictwo zatwierdzonego (LW. 5.290/905).

Przez czas trwania czynności prowizoryalnej służyć będą czyste stałe dochody fundacyi przede wszystkim na wypłatę dożywotniej renty Emilii Wyspiańskiej, legowanej jej przez ś. p. fundatora, — zaś pozostała reszta tych dochodów będzie obracaną na wypłatę stypendyów i dożywotnich wsparć po połowie.

Z chwilą zgaśnięcia renty Emilii Wyspiańskiej, a po zwinieniu wsparć i stypendyów w miarę ich opróżnienia się — nastąpi definitywne aktywowanie fundacyi.

Z wykazanego powyżej zapasu z końcem roku 1907 w gotówce 2.818 K. 47 g. zarezerwowano na wypłatę w roku 1907:

a) półrocznej renty Emilii Wyspiańskiej	600 K.	
b) 5 półrocznych rat nadanych już stypendyów po 150 K.	750 „	
c) 2 półroczne raty nadanych już dożywotnich wsparć	600 „	1.950 „ — „
resztę zaś w kwocie		<u>868 K. 47 g.</u>

przeniesiono w myśl art. III. tymczasowego aktu fundacyjnego do majątku zarodowego i na rzecz tegoż majątku sfruktyfikowano (LW. 52.051/908).

LW. 52.054/908.

82. Fundacja dobroczynna dla powiatu turczańskiego ku uczczeniu 60-letnich rządów Cesarza Franciszka Józefa I.

Rubryka	Pozycja	Majątek zarodowy	Należytość		Uiszczenie		Należytość pozostała z końcem roku 1907	
			K.	g.	K.	g.	K.	g.
		Dochody.						
	1	Odsetki od efektów:						
		a) 4% od listów zastawnych Banku kraj. 86 K. 44 g.						
		b) 4 ¹ / ₂ % od listów zastawnych Banku kraj. 40 „ 50 „	126	94	126	94	—	—
	2	Efekta zakupione 426 K. 94 g.						
		od tego spieniężone 47 „ 30 „						
		Rzeczywiste przykupno 379 64	379	64	379	64	—	—
		Suma dochodów : 506 58	506	58	506	58	—	—
		Zapas z początkiem roku 1907:						
		a) w gotówce 244 K. 30 g.						
		b) w efektach 3.019 „ 87 „	—	—	3.264	17	—	—
		Razem	—	—	3.770	75	—	—
		Wydatki.						
	1	Gotówka wydana za zakupno efektów 418 K. 54 g.						
		od tego pobrana za spieniężone efekta 47 „ 30 „						
		Czysty wydatek 371 24	371	24	371	24	—	—
		Suma wydatków 371 24	371	24	371	24	—	—
		Zapas z końcem roku 1907 w efektach	—	—	3.399	51	—	—
		Razem	—	—	3.770	75	—	—

82. Fundacya dobroczynna dla powiatu turezańskiego ku uczczeniu 60-letnich rządów Cesarza Franciszka Józefa I.

Stan majątku z końcem roku 1907.¹

	Szczegół	Ogół
<i>Stan czynny. I. Zapas kasowy w efektach:</i>		
1. 4 ⁰ / ₁₀ listy zastawne Banku krajowego	2.300 K. — g.	
2. 4 ¹ / ₂ ⁰ / ₁₀ listy zastawne Banku krajowego	900 „ — „	
3. książeczka wkładowa Banku krajowego	199 „ 51 „	3.399 K. 51 g.
	<u>Suma stanu czynnego</u>	<u>3.399 K. 51 g.</u>
<i>Stan bierny</i>		— „ — „
Czysty stan czynny		<u>3.399 K. 51 g.</u>
W porównaniu z takimże stanem z końcem roku 1906		<u>3.264 „ 17 „</u>
okazuje się przyrost majątku o		<u>135 K. 34 g.</u>
 a mianowicie: przybyło w efektach	379 K. 64 g.	
ubyło w gotówce	244 „ 30 „	
	<u>Przyrost j. w.</u>	<u>135 K. 34 g.</u>

Uwaga. Fundacya ta, utworzona ze składek zebranych przez c. k. Starostę powiatu turezańskiego Leopolda z Biliny Bilińskiego dla uczczenia 60-letnich rządów Najjaśniejszego Pana, ma służyć na cele dobroczynne.

Wydział krajowy nie powziął dotychczas postanowienia co do przyjęcia fundacyi tej w swój zarząd, zatem złożony w Kasie krajowej fundusz zarodowy tej fundacyi jest na razie tymczasowym depozytem.

Wszelkie dochody z odsetek od efektów lokuje Kasa krajowa na książeczkę Banku krajowego w myśl polecenia Wydziału krajowego do LW. 84.085/07.

LW. 54.577/908.

83. Fundacya im. Józefa Ostaszewskiego dla ulżenia członkom gminy Klimkówka pow. Sanok w placeniu podatków.

Rubryka	Pozycja	Majątek zarodowy	Należyżość		Uiszczenie		Należyżość pozostała z końcem roku 1907	
			K.	g.	K.	g.	K.	g.
		Dochody.						
	1	Odsetki od efektów:						
		a) 4% ₀ od obligacyj galic. pożyczki kraj. z r. 1893 392 K. — g.						
		b) 4% ₀ od listów zastaw. Banku krajowego 10 „ 72 „	402	72	402	72	—	—
	2	Efekta zakupione 500 K. — g.						
		od tego spieniężone 94 „ — „						
		Rzeczywiste przykupno 406 —	406	—	406	—	—	—
		Suma dochodów 808 72	808	72	808	72	—	—
		Zapas z początkiem roku 1907:						
		a) w gotówce 196 K. — g.						
		b) w efektach 9.985 „ 56 „	—	—	10.181	56	—	—
		Razem	—	—	10.990	28	—	—
		Wydatki.						
	1	Gotówka wydana na zakupno efektów 486 K. — g.						
		od tego pobrana za spieniężone efekta 94 „ — „						
		Rzeczywisty wydatek 392 —	392	—	392	—	—	—
		Suma wydatków 392 —	392	—	392	—	—	—
		Zapas z końcem roku 1907:						
		a) w gotówce 206 K. 72 g.						
		b) w efektach 10.391 „ 56 „	—	—	10.598	28	—	—
		Razem	—	—	10.990	28	—	—

83. Fundacya im. Józefa Ostaszewskiego dla ulżenia członkom gminy Klimkówka pow. Sanok w płaceniu podatków.

Stan majątku z końcem roku 1907.

	Szczegół	Ogół
Stan czynny. Zapas kasowy: a) w gotówce		206 K. 72 g.
b) „ efektach:		
1. 4 ⁰ / ₀ obligacye galic. pożyczki krajowej z roku 1893	9.800 K. — g.	
2. 4 ⁰ / ₀ listy zastawne Banku krajowego	500 „ — „	
3. książeczka wkładowa Banku krajowego	91 „ 56 „	10.391 „ 56 „
Suma stanu czynnego		10.598 K. 28 g.
Stan bierny		— „ — „
Czysty stan czynny		10.598 K. 28 g.
W porównaniu z takimże stanem z końcem r. 1906		10.181 „ 56 „
okazuje się przyrost majątku o		416 K. 72 g.
a mianowicie przybyło: a) w gotówce	10 K. 72 g.	
b) w efektach	406 „ — „	
przyrost j. w.		416 K. 72 g.

Uwaga. Fundacyę niniejszą oddało c. k. Ministerstwo spraw wewnętrznych w tymczasowy zarząd Wydziałowi krajowemu (LW. 78.592/900) do czasu, kiedy majątek zarodowy wzrośnie do kwoty dla celów fundacyi wymaganej, t. j. do chwili, kiedy odsetki od majątku zarodowego wystarczą na pokrycie połowy należności rocznych podatków, przypisanej dla gminy rustykalnej Klimkówka powiat Sanok. Zanim to nastąpi, fruktyfikuje się wszelkie odsetki od efektów majątku zarodowego na rzecz tegoż majątku.

Wykazany powyżej zapas z końcem roku 1907 w gotówce 206 K. 72 g. sfruktyfikowano z początkiem roku 1908 na rzecz majątku zarodowego.

84. Fundusz na założenie i utrzymanie krajowego żydowskiego instytutu teologicznego we Lwowie.

Rubryka	Pozycja	Majątek zarodowy	Należytość		Uiszczenie		Należytość pozostała z końcem roku 1907	
			K.	g.	K.	g.	K.	g.
		Dochody.						
	1	Pobrano tytułem dobrowolnych datków:						
		a) w gotówce 6.638 K. 96 g.						
		b) w efektach 2.100 „ — „	8.738	96	8.738	96	—	—
	2	Efektów zakupione	4.230	—	4.230	—	—	—
		Suma dochodów	12.968	96	12.968	96	—	—
		Zapas z początkiem roku 1907	—	—	—	—	—	—
		Razem	—	—	12.968	96	—	—
		Wydatki.						
	1	Gotówka wydana na zakupno efektów	4.230	—	4.230	—	—	—
		Suma wydatków	4.230	—	4.230	—	—	—
		Zapas z końcem roku 1907:						
		a) w gotówce 2.408 K. 96 g.						
		b) w efektach 6.330 „ — „	—	—	8.738	96	—	—
		Razem	—	—	12.968	96	—	—

Stan majątku zarodowego z końcem roku 1907.

<i>Stan czynny.</i> Zapas kasowy:	Szczegół	Ogół
a) w gotówce		2.408 K. 96 g.
b) w efektach:		
1. 4 ⁰ / ₀ obligacje pożyczki miasta Lwowa	100 K. — g.	
2. 4 ⁰ / ₀ renta węgierska	2.000 „ — „	
3. 4 ⁰ / ₀ książeczka wkładkowa Banku kraj.	4.230 „ — „	6.330 „ — „
Suma stanu czynnego		8.738 K. 96 g.
<i>Stan bierny</i>		— „ — „
Czysty stan czynny		8.738 K. 96 g.

84. Fundusz na założenie i utrzymanie krajowego żydowskiego instytutu teologicznego we Lwowie.

Uwaga. Wykazany z końcem r. 1907 zapas kasowy w gotówce i efektach w łącznej kwocie 8.738 K. 96 g. pochodzi z datków dobrowolnych gmin wyznaniowych i osób prywatnych, które w drugiej połowie r. 1907, a po koniec tego roku wpłynęły do Kasy krajowej na okólnik Wydziału krajowego z dnia 26. marca 1907 do LW. 30.980 wy-stosowany w myśl uchwały Wysokiego Sejmu z dnia 16. marca 1907 do wszystkich gmin wyznaniowych izraelickich w Galicyi.

Datki te przeznaczone są na utworzenie funduszu potrzebnego na założenie i utrzymanie izraelickiego instytutu teologicznego we Lwowie, powstać mającego w myśl uchwały Wysokiego Sejmu z dnia 9. października 1907.

Wykazaną w zapasie z końcem r. 1907 gotówkę 2.408 K. 96 g. ulokowano z początkiem r. 1908 na wkładkową książeczkę Banku krajowego.

LW. 66.535/08.

LW. 29.418/908

Alegat XVI do sprawozdania Wydziału krajowego o zamknięciu rachunków funduszków krajowych za rok 1907.

XVI.

FUNDUSZE PROPINACYJNE MIAST

ZAMKNIĘCIE RACHUNKU

za rok

1907.

LW. 54069/908.



Dochody.

XVI. Fundusze propinacyjne

Rubryka	Pozycja	S u m a r y u s z	Należytość		Uiszczenie		Należytość pozostała z końcem roku 1907	
			K.	g.	K.	g.	K.	g.
		Dochody.						
		A) Rzeczywiste.						
I.	1	Oplaty od szynkarzy	85.587	19	65.676	30	19.910	89
II.	2	Jednorazowe opłaty od założonych browarów, gorzelń i miodosytni	—	—	—	—	—	—
III.	3	Grzywny za przestępstwa w sprawach propinacyjnych	1.568	68	666	88	901	80
IV.	4	Dochody ze sprzedaży przedmiotów skonfiskowanych	—	—	—	—	—	—
V.	5	Odsetki zwłoki	1.250	—	1.250	—	—	—
VI.	6	Zasiłek ze Skarbu Państwa	217.051	56	217.051	56	—	—
VII.	7	Odsetki od kapitałów lokowanych	341.025	26	341.025	26	—	—
VIII.	8	Rozmaite dochody	1.040	20	—	—	1.040	20
		<u>Suma dochodów rzeczywistych</u>	647.522	89	625.670	—	21.852	89
		B) Przenośne.						
	9	Zakupno i sprzedaż efektów:						
		a) Efekta zakupione	2,536.911	07	2,536.911	07	—	—
		b) Gotówka za sprzedane efekta	2,109.546	87	2,109.546	87	—	—
	10.	Spłata pożyczek udzielonych miastom na inwestycje						
		należytość zaległa . 673.546 K 71 g.						
		" bieżąca . 420.000 " — "	1,093.546	71	36.283	61	1,057.263	10
	11	Gotówka za wylosowane efekta	74.000	—	74.000	—	—	—
		<u>Suma wszystkich dochodów</u>	6,461.527	54	5,382.411	55	1,079.115	99
		Zapas z początkiem roku 1907:						
		a) w gotówce . 147.612 K 40 g						
		b) w efektach . 8,599.068 " 13 "			8,746.680	53		
		<u>Ogółem</u>			14,129.092	08		

37. miast uprawnionych.

Wydatki.

Rubryka	Pozycja	S u m a r y u s z	Należytość		Uiszczenie		Należytość pozostała z końcem roku 1907	
			K.	g.	K.	g.	K.	g.
		Wydatki.						
		A) Rzeczywiste.						
I.	1	Koszta administracyjne	4.180	—	4.180	—	—	—
II.	2	Potrzeby kancelaryjne	171	36	171	36	—	—
	3	Różne wydatki	23.046	13	23.002	70	43	43
	4	Podatek rentowy w wysokości 1/2% przypadający c. k. Skarbowi Państwa od kuponów 4% listów rentowych .	3	87	—	—	3	87
		<u>Suma wydatków rzeczywistych</u>	27.401	36	27.354	06	47	30
	5	B) Przenośne.						
		Kupno i sprzedaż efektów:						
		a) Gotówka wydana na zakupno efektów	2,514.317	94	2,514.317	94	—	—
		b) Efekta sprzedane	2.084.965	77	2,084.965	77	—	—
	6	Pożyczki udzielone miastom na inwestycje	420.000	—	250.000	—	170.000	—
	7	Efekta wylosowane	74.00	—	74.000	—	—	—
		<u>Suma wszystkich wydatków</u>	5,120.685	07	4,950.637	77	170.047	30
		Zapas z końcem roku 1907:						
		a) w gotówce	201.440	K 88 g.				
		b) w efektach	8,977.013	" 43 "	9,178.454	31		
		<u>Ogółem</u>			14,129.091	08		

Fundusze propinacyjne

Stan majątku z końcem roku 1907.

A) Stan czynny:		Szczegół	Ogół
a) w gotówce			201.440 K 88 g.
b) w efektach:			
1. w 4 ^o / _o	pożyczce krajowej z r. 1893	129.000 K — g.	
2. w 4 ^o / _o	listach zastawnych Towarzystwa kredytowego ziemskiego	465.200 " — "	
3. w 4 ^o / _o	listach zastawnych Banku krajowego	3,237.300 " — "	
4. w 4 ¹ / ₂ ^o / _o	" " " " " " " "	204.600 " — "	
5. w 4 ^o / _o	obligacjach " kolejowych Banku kra- jowego	1,445.800 " — "	
6. w 4 ^o / _o	pożyczce krajowej z r. 1904	1,836.600 " — "	
7. w 4 ^o / _o	" " " z r. 1905	868.600 " — "	
8. w 4 ^o / _o	listach rentowych	176.150 " — "	
9. w 4 ^o / _o	książeczkach wkładcowych Banku krajowego	613.763 " 43 "	8,977.013 K 43 g.
10. w należnościach czynnych			1,079.115 " 99 "
Suma stanu czynnego			<u>10,257.570 K 30 g.</u>
B) Stan bierny			170.047 K 30 g.
Czysty stan czynny			<u>10,087.523 " — "</u>

Rubryka	Pozycja	Poszczególnienie	Należytość		Uiszczenie		Należytość pozostała z końcem roku 1907	
			K	g.	K.	g.	K.	g.
Dochody.								
A.) Rzeczywiste.								
I. Opłaty od szynkarzy.								
1	1.	Miasto Bełz	975	—	850	—	125	—
	2.	„ Bochnia	1.229	19	1.009	19	220	—
	3.	„ Brody	2.580	61	2.355	16	225	45
	4.	„ Dobromil	810	—	525	—	285	—
	5.	„ Drohobycz	3.791	22	2.364	02	1.427	20
	6.	„ Gródek Jagielloński	1.672	88	1.672	28	—	60
	7.	„ Grybów	375	—	375	—	—	—
	8.	„ Jarosław	3.388	31	1.714	46	1.673	85
	9.	„ Jaryczów nowy	476	45	476	45	—	—
	10.	„ Jasło	1.308	—	1.308	—	—	—
	11.	„ Kołomyja	3.534	61	3.434	61	100	—
	12.	„ Krosno	976	59	911	73	64	86
	13.	„ Lubaczów	1.060	—	1.060	—	—	—
	14.	„ Mrzygłód	80	—	60	—	20	—
	15.	„ Myślenice	300	—	300	—	—	—
	16.	„ Nowy Targ	2.469	81	1.821	41	648	40
	17.	„ Pilzno	462	92	428	96	33	96
	18.	„ Podgórze	1.933	12	1.702	89	230	23
	19.	„ Przemyśl	10.201	92	7.818	02	2.383	90
	20.	„ Rzeszów	2.010	36	1.987	03	23	33
	21.	„ Sambor	3.697	17	3.177	58	519	59
	22.	„ Sanok	1.682	14	1.184	77	497	37
	23.	„ Sącz nowy	3.673	26	2.303	46	1.369	80
	24.	„ Sącz stary	555	—	405	—	150	—
	25.	„ Skawina	295	—	295	—	—	—
	26.	„ Śniatyn	1.480	—	1.120	—	360	—
	27.	„ Sokal	760	—	589	10	170	90
	28.	„ Stanisławów	6.818	57	5.292	71	1.525	86
	29.	„ Starasól	375	—	300	—	75	—
	30.	„ Stary Sambor	1.151	41	544	56	606	85
	31.	„ Stryj	5.382	92	2.930	52	2.452	40
	32.	„ Tarnopol	6.267	69	4.597	52	1.670	17
	33.	„ Tarnów	6.315	81	4.610	39	1.705	42
	34.	„ Trembowła	2.189	96	1.282	57	907	39
	35.	„ Wieliczka	981	14	961	14	20	—
	36.	„ Złoczów	2.233	52	2.200	19	33	33
	37.	„ Żółkiew	2.092	61	1.707	58	385	03
		Suma rubryki I.	85.587	19	65.676	30	19.910	89
II.	2	Jednorazowe opłaty od założonych browarów, gorzelni i miodosytni	—	—	—	—	—	—

Dochody.

Fundusz^o propinacyjne

Rybryka	Pozycja	Poszczególnienie	Należytość		Uiszczenie		Należytość pozostała z końcem roku 1907	
			K	g.	K	g.	K	g.
III.	3.	Grzywny za przestępstwa w sprawach propinacyjnych.						
		1. Miasto Brody	360	—	—	—	360	—
		2. „ Drohobycz	296	04	266	04	30	—
		3. „ Gródek Jagielloński	10	—	10	—	—	—
		4. „ Myślenice	93	32	93	32	—	—
		5. „ Podgórze	—	52	—	52	—	—
		6. „ Przemyśl	150	—	—	—	150	—
		7. „ Sącz nowy	90	—	90	—	—	—
		8. „ Stanisławów	238	80	30	—	208	80
		9. „ Stryj	70	—	20	—	50	—
		10. „ Tarnów	110	—	87	—	23	—
		11. „ Trembowla	130	—	50	—	80	—
		12. „ Złoczów	20	—	20	—	—	—
		Suma rubryki III.	1 568	68	666	88	901	80
IV	4	Dochody ze sprzedaży przedmiotów skonfiskowanych	—	—	—	—	—	—
V.	5	Odsetki z wło ki.						
		1. Miasto Bełz	19	60	19	60	—	—
		2. „ Bochnia	6	07	6	07	—	—
		3. „ Brody	22	46	22	46	—	—
		4. „ Dobromil	10	25	10	25	—	—
		5. „ Drohobycz	81	85	81	85	—	—
		6. „ Gródek Jagielloński	12	97	12	97	—	—
		7. „ Grybów	1	19	1	19	—	—
		8. „ Jarosław	48	55	48	55	—	—
		9. „ Jaryczów nowy	15	28	15	28	—	—
		10. „ Jasło	7	53	7	53	—	—
		11. „ Kołomaja	85	50	85	50	—	—
		12. „ Krosno	13	74	13	74	—	—
		13. „ Lubaczów	5	14	5	14	—	—
		14. „ Mrzygłód	1	54	1	54	—	—
		15. „ Myślenice	3	65	3	65	—	—
		16. „ Nowy Targ	71	24	71	24	—	—
		17. „ Pilzno	10	71	10	71	—	—
		18. „ Podgórze	9	56	9	56	—	—
		19. „ Przemyśl	210	77	210	77	—	—
		20. „ Rzeszów	20	51	20	51	—	—
		21. „ Sambor	57	69	57	69	—	—
		Do przeniesienia	715	80	715	80	—	—

37 miast uprawnionych.

Dochody.

Rubryka	Pozycja	Poszczególnienie	Należytość		Uiszczenie		Należytość pozostała z końcem roku 1907	
			K.	g.	K.	g.	K.	g.
V.	5	Z przeniesienia	715	80	715	80	—	—
		22. Miasto Sanok	32	57	32	57	—	—
		23. „ Sącz nowy	40	14	40	14	—	—
		24. „ Sącz stary	7	04	7	04	—	—
		25. „ Skawina	—	07	—	07	—	—
		26. „ Śniatyn	5	32	5	32	—	—
		27. „ Skokal	7	29	7	29	—	—
		28. „ Stanisławów	92	46	92	46	—	—
		29. „ Starasól	1	40	1	40	—	—
		30. „ Stary Sambor	11	33	11	33	—	—
		31. „ Stryj	94	49	94	49	—	—
		32. „ Tarnopol	79	60	79	60	—	—
		33. „ Tarnów	82	87	82	87	—	—
		34. „ Trembowla	29	46	29	41	—	—
		35. „ Wieliczka	15	27	15	27	—	—
		36. „ Złoczów	15	09	15	09	—	—
		37. „ Żółkiew	19	80	19	80	—	—
		Suma rubryki V.	1.250	—	1.250	—	—	—
VI.	6	Zasilek ze Skarbu Państwa.						
		Zasilek ze Skarbu Państwa płatny w 12 miesięcznych ratach, wynosi rocznie 217.741 K 56 g. a po potrąceniu należności stemplowej do kwitów — ściąganej przy poborze miesięcznych rat — przez c. k. główną Kasę krajową w kwocie 690 „ — „ wynosi rzeczywista, subwencya 217.051 K 56 g. z której wedle repartyeyi przypada na:						
		1. Miasto Bełż	2.232	72	2.232	72	—	—
		2. „ Bochnia	7.110	24	7.110	24	—	—
		3. „ Brody	4.427	28	4.427	28	—	—
		4. „ Dobromil	1.984	56	1.984	56	—	—
		5. „ Drohobycz	22.885	44	22.885	44	—	—
		6. „ Gródek Jagielloński	6.211	80	6.211	80	—	—
		7. „ Grybów	1.248	72	1.248	72	—	—
		8. „ Jarosław	8.597	28	8.597	28	—	—
		9. „ Jaryczów nowy	709	44	709	44	—	—
		10. „ Jasło	2.323	92	2.323	92	—	—
		11. „ Kołomyja	10.874	64	10.874	64	—	—
		12. „ Krosno	1.950	—	1.950	—	—	—
		13. „ Lubaczów	1.213	20	1.213	20	—	—
		14. „ Mrzygłód	119	04	119	04	—	—
		15. „ Myślenice	2.032	56	2.032	56	—	—
		16. „ Nowy Targ	1.422	96	1.422	96	—	—
		17. „ Pilzno	1.150	32	1.150	32	—	—
		18. „ Podgórze	4.705	44	4.705	44	—	—
		Do przeniesienia.	81.199	56	81.199	56	—	—

Dochody,

Fundusze propinacyjne

Rubryka	Pozycja	Poszczególnienie	Należytość		Uiszczenie		Należytość pozostała z końcem roku 1907	
			K.	g.	K.	g.	K.	g.
VI.	6	Z przeniesienia	81.199	56	81.199	56	—	—
		19. Miasto Przemyśl	16.383	36	16.383	36	—	—
		20. „ Rzeszów	11.148	—	11.148	—	—	—
		21. „ Sambor	8.951	52	8.951	52	—	—
		22. „ Sanok	3.481	68	3.481	68	—	—
		23. „ Sącz nowy	4.834	24	4.834	24	—	—
		24. „ Sącz stary	2.417	28	2.417	28	—	—
		25. „ Skawina	1.061	52	1.061	52	—	—
		26. „ Śniatyn	4.772	40	4.772	40	—	—
		27. „ Sokal	5.792	64	5.792	64	—	—
		28. „ Stanisławów	4.530	48	4.530	48	—	—
		29. „ Starasól	1.384	08	1.384	08	—	—
		30. „ Stary Sambor	2.343	36	2.343	36	—	—
		31. „ Stryj	10.064	88	10.064	88	—	—
		32. „ Tarnopol	16.811	28	16.811	28	—	—
		33. „ Tarnów	25.273	44	25.273	44	—	—
		34. „ Trembowla	2.950	80	2.950	80	—	—
		35. „ Wieliczka	4.256	64	4.256	64	—	—
		36. „ Złoczów	8.835	84	8.835	84	—	—
		37. „ Żółkiew	508	56	508	56	—	—
		Suma rubryki VI.	217.051	56	217.051	56	—	—
VII.	7	Odsetki od kapitałów lokowanych.						
		1. Od 4 ⁰ / ₁₀₀ listów zastawnych Banku krajowego	131.152	44	131.152	44	—	—
		2. Od 4 ¹ / ₂ ⁰ / ₁₀₀ listów zastawnych Banku krajowego	10.471	50	10.471	50	—	—
		3. Od 4 ⁰ / ₁₀₀ obligów kolejowych Banku krajowego	58.376	—	58.374	—	—	—
		4. Od 4 ⁰ / ₁₀₀ listów zastawnych Towarzystwa kredytowego ziemskiego	18.522	92	18.522	92	—	—
		5. Od 4 ⁰ / ₁₀₀ listów rentowych	774	—	774	—	—	—
		6. Od 4 ⁰ / ₁₀₀ pożyczki krajowej z r. 1893	5.160	—	5.160	—	—	—
		7. Od 4 ⁰ / ₁₀₀ „ „ z r. 1904	54.864	—	54.864	—	—	—
		8. Od 4 ⁰ / ₁₀₀ „ „ z r. 1905	34.864	—	34.864	—	—	—
		9. Od 4 ⁰ / ₁₀₀ pożyczek udziłonych miastom na inwestycje:						
		a) Bochni	3.920	—	3.920	—	—	—
		b) Drohobyczowi	13.022	58	13.022	58	—	—
		c) Jaryczowi nowemu	218	88	218	88	—	—
		d) Pilzno	91	89	91	89	—	—
		e) Podgórzowi	6.643	27	6.643	27	—	—
		f) Samborowi	1.402	78	1.402	78	—	—
		g) Żółkwi	1.541	—	1.541	—	—	—
		Suma rubryki VII.	341.025	26	341.025	26	—	—
VIII.	8	Dochody rozmaite.						
		Zwrot kosztów sądowych i zaliczek od c. k. Prokuratorji Skarbu tudzież mylne pobory	1.040	20	—	—	1.040	20
		Suma rubryki VIII.	1.040	20	—	—	1.040	20

Rubryka	Pozycja	Poszczególne	Należytość		Uiszczenie		Należytość pozostała z końcem roku 1907.	
			K.	g.	K.	g.	K.	g.
9		B) Przenośne.						
		Kupno i sprzedaż efektów.						
		1. Efekta zakupione:						
		a) 4 ⁰ / ₁₀₀ listy rentowe	176.150	—	176.150	—	—	—
		b) 4 ⁰ / ₁₀₀ obligi pożyczki kraj. z r. 1904	807.000	—	807.000	—	—	—
		c) 3·6 ⁰ / ₁₀₀ książeczki wkładowe	479.561	03	479.561	03	—	—
		d) 4 ⁰ / ₁₀₀ " " " "	1,074.200	04	1,074.200	04	—	—
		Suma	2,536.911	07	2,536.911	07	—	—
		2. Gotówka za sprzedane efekta:						
		a) Spieniężono — celem udzielenia pożyczki na inwestycje — efekta miasta Drohobycza i Podgórze a mianowicie:						
		a) 4 ⁰ / ₁₀₀ listy zastawne Banku krajowego 111.191 K 55 g.						
β) 4 ⁰ / ₁₀₀ obligi pożyczki z r. 1904	30.070	—	—	—	—	—		
γ) 4 ⁰ / ₁₀₀ obligi kolejowe Banku krajowego 18.957 „ 77 „	160.219	32	160.219	32	—	—		
b) Spieniężono 3·6 ⁰ / ₁₀₀ książeczki wkład.	1,488.890	94	1,488.890	94	—	—		
c) " 4 ⁰ / ₁₀₀ " " " " " " " "	460.436	61	460.436	61	—	—		
Suma	2,109.546	87	2,109.546	87	—	—		
10		Splata pożyczek udzielonych miastom na inwestycje.						
		a) Miastu Bochni	104.000	—	6.000	—	98.000	—
		b) " Drohobyczowi I.	327.697	52	8.617	20	319.080	32
		c) " Jaryczowi nowemu	5.703	08	309	16	5.393	92
		d) " Podgórzowi I.	150.000	—	6.851	01	143.148	99
		e) " Pilznu	4.502	37	2.206	02	2.296	35
		f) " Samborowi I.	19.238	88	4.522	20	14.716	68
		g) " Samborowi II.	23.304	86	5.478	02	17.826	84
		h) " Żółtkwi	39.100	—	2.300	—	36.800	—
		i) " Podgórzowi II.	50.000	—	—	—	50.000	—
		k) " Drohobyczowi II.	370.000	—	—	—	370.000	—
Suma	1,093.546	71	36.283	61	1,057.263	10		
11		Gotówka za wylosowane efekta.						
		a) 4 ¹ / ₂ ⁰ / ₁₀₀ listy zastawne Banku kraj.	39.600	—	39.600	—	—	—
		b) 4 ⁰ / ₁₀₀ " " " " " " " " " "	12.000	—	12.000	—	—	—
		c) 4 ⁰ / ₁₀₀ listy zastawne Tow. kredyt ziem.	200	—	200	—	—	—
		d) 4 ⁰ / ₁₀₀ obligi kolejowe Banku krajowego	6.200	—	6.200	—	—	—
		e) 4 ⁰ / ₁₀₀ " pożyczki kraj. z r. 1904	12.000	—	12.000	—	—	—
		f) 4 ⁰ / ₁₀₀ " " " " " z r. 1905	4.000	—	4.000	—	—	—
Suma	74.000	—	74.000	—	—	—		

Wydatki.

XVI. Fundusze propinacyjne.

Rubryka	Pozycja	Poszczególnienie	Należytość		Uiszczenie		Należytość pozostała z końcem roku 1907	
			K.	g.	K.	g.	K.	g.
		Wydatki.						
		A) Rzeczywiste.						
I.	1	Koszta administracyjne.						
		Płace urzędnika rachunkowego	4.180	—	4.180	—	—	—
II.	2	Potrzeby kancelaryjne.						
		Druki, księgi, oprawa tychże i inne	171	36	171	36	—	—
	3	Wydatki rozmaite.						
		Mylne wydatki	1.011	20	1.011	20	—	—
		Zwroty mylnych dochodów	22.034	93	21.991	50	43	43
	4	Podatek rentowny w wysokości 1/2% przypadających Skarbowi państwa od kuponów 4% listów rentownych	3	87	—	—	3	87
		Suma wydatków rzeczywistych	27.401	36	27.354	06	47	30
		B) Przenośne.						
	5	Kupno i sprzedaż efektów.						
		Gotówka na zakupno efektów:						
		a) 4% listy rentowne	170.802	87	170.802	87	—	—
		b) 4% obligi pożyczki krajowej z r. 1904	789.754	—	789.754	—	—	—
		c) 3·6% książeczki wkładkowe	479.561	03	479.561	03	—	—
		d) 4% " "	1,074.200	04	1,074.200	04	—	—
		Suma	2,514.317	94	2,514.317	94	—	—
		Efekta sprzedane.						
		a) Sprzedano celem udzielenia pożyczki na inwestycje — efekta miasta Drohoby- cza i Podgórze a to:						
		a) 4% listy stawne Banku krajowego 114.000 K. — g.						
		β) 4% obligi pożyczki krajowej z r. 1904 30.000 " — "						
		γ) 4% obligi kolejowe Banku krajowego 20.000 " — "	164.000	—	164.000	—	—	—
		b) Sprzedano 3·6% książeczki wkładko- we Banku krajowego	1,460.529	16	1,460.529	16	—	—
		c) Sprzedano 4% książeczki wkładkowe Banku krajowego	460.436	61	460.436	61	—	—
		Suma	2,084.965	77	2,084.965	77	—	—

37 miast uprawnionych.

Wydatki.

Rubryka	Pozycja	Poszczególnienie	Należytość		Uiszczenie		Należytość pozostała z końcem roku 1907	
			K	g.	K	g.	K	g.
6		Pożyczki udzielone miastom na inwestycje.						
		a) Miastu Podgórzowi II.	50.000	—	50.000	—	—	—
		b) „ Drohobyczowi II.	370.000	—	200.000	—	170.000	—
		Suma	420.000	—	250.000	—	170.000	—
7		Efekta wylosowane.						
		a) 4 ¹ / ₂ % listy zastawne Banku krajowego	39.600	—	39.600	—	—	—
		b) 4 ⁰ / ₁₀₀ „ „ „ „ „	12.000	—	12.000	—	—	—
		c) 4 ⁰ / ₁₀₀ listy zastawne Tow. kredyt ziem.	200	—	200	—	—	—
		d) 4 ⁰ / ₁₀₀ obligi kolejowe Banku krajowego	6.200	—	6.200	—	—	—
		e) 4 ⁰ / ₁₀₀ obligi pożyczki krajowej z r. 1904	12.000	—	12.000	—	—	—
		f) 4 ⁰ / ₁₀₀ „ „ „ z r. 1905	4.000	—	4.000	—	—	—
Suma	74.000	—	74.000	—	—	—		

S T A N K A P I T A Ł Ó W

funduszów propinacyjnych 37 miast uprawnionych, po koniec roku 1907.

Liczba porządk.	Nazwa miasta	4% pożyczka krajowa z r. 1893		4% listy zastawne Towarz. kredyt. ziemsk.		4% listy zastawne Banku krajowego		4 1/2% listy zastawne Banku krajowego		4% obligi Kolejowe Banku krajowego		4% pożyczka krajowa z r. 1904		4% pożyczka krajowa z r. 1905		4% listy rentowe		4% kaia-żeczki wkładkowe Banku krajowego		Suma ogólna efektów		Reszta ka-sowa w go-tówce pozostająca z koncem r. 1907					
		K	g.	K	g.	K	g.	K	g.	K	g.	K	g.	K	g.	K	g.	K	g.	K	g.	K	g.	K	g.		
1	Beltz	900		5,800		44,700		4,400		15,000		15,000		2,000		14,319		68		103,119		68		2,027		90	
2	Bochnia					5 000				57,000		60,000		13,000		39,947		95		175,347		95		3,619		82	
3	Brody	18,400		24,200		112,600		4,200		37,800		42,000		9,000		40,427		80		283,627		80		5,969		48	
4	Dobromil	500		6,400		48,900		200		14,000		5,000		4,000		20,358		80		99,358		80		1,998		71	
5	Drohobycz			36,400		1,100				108,500		120,000		30,000		20,723		46		316,723		46		10,069		71	
6	Gródek Jagielloński			18,400		4,000		6,400		41,400		76,700		11,000		961		42		279,861		42		5,882		94	
7	Grybów	600		1,400		28,400		4,000		9,100		10,000		2,000		8,945		65		64,445		65		1,240		03	
8	Jarosław	4,400		7,000		160,700		24,800		61,600		110,000		15,000		33,892		75		417,392		75		9,007		85	
9	Jaryczów nowy	400		5,000		21,300		200		1,000		7,000		2,000		6,470		54		44,370		54		1,156		51	
10	Jasło	4,100		2,000		51,100		1,200		16,100		20,000		4,000		17,627		66		116,127		66		2,435		97	
11	Kołomyja	4,500		39,800		243,700				71,900		126,000		20,000		4,274		14		510,174		14		10,782		71	
12	Krosno	2,800		5,200		34,900		1,600		13,400		14,000		2,000		16,002		96		89,902		96		1,881		59	
13	Lubaczów	400		7,000		43,000		400		12,600		14,000		2,000		12,419		20		91,819		20		1,735		34	
14	Lubaszów	100		200		2,700		200		1,000		1,000		300		1,059		23		6,759		23		138		18	
15	Myślenice	1,100		4,400		37,200		1,000		12,200		12,000		4,000		9,778		80		81,678		80		1,813		34	
16	Nowy Targ	3,100		5,000		32,700		2,000		13,200		14,000		2,000		17,977		10		89,977		10		2,896		65	
17	Pilzno	500		4,400		11,100				12,500		14,000		16,000		11,834		30		56,634		30		1,074		24	
18	Podgórze			13,000		3,200						5,000		9,000		5,493		83		35,493		83		2,578		58	
19	Przemysł	19,400		37,600		320,500		17,600		113,100		175,000		24,000		12,353		45		768,508		45		18,435		16	
20	Rzeszów	4,900		17,600		199,200		10,000		57,300		120,000		20,000		9,914		93		438,914		93		9,279		07	
21	Sambor			23,800		83,500				86,900		155,300		17,000		500		56		367,000		56		7,854		47	
22	Sanek	1,700		7,200		52,600				24,300		20,000		6,000		25,403		23		157,303		23		3,390		47	
23	Sącz nowy	2,500		22,600		125,000		3,600		39,000		30,000		9,000		42,570		48		274,370		48		5,822		14	
24	Sącz stary	1,100		4,600		41,400		2,200		14,400		15,000		4,000		8,535		27		96,235		27		2,024		41	
25	Skawina	500		400		25,200				7,000		7,000		1,000		8,182		01		49,282		01		4,367		66	
26	Smiatyn	4,400		14,200		98,000		5,400		33,000		25,000		9,000		34,889		21		233,889		21		10,059		42	
27	Sokal	14,200		10,000		85,300		4,200		27,500		25,000		11,000		32,024		07		209,224		07		4,489		10	
28	Stanisławów	3,100		42,000		203,900		37,200		63,500		89,000		9,000		55,840				483,540				10,059		42	
29	Starosól	400		1,200		30,400		200		8,900		9,000		2,000		7,643		03		59,743		03		1,301		53	
30	Stare miasto	700		4,400		44,100		800		13,900		19,000		19,000		11,999		34		94,899		34		2,167		80	
31	Stryj	4,000		15,400		179,200		12,400		64,600		56,000		85,000		4,416		36		422,016		36		9,905		35	
32	Tarnopol					10,500				125,100		358,200		185,000		8,963		35		742,463		35		15,962		96	
33	Tarnów	28,700		58,400		446,100				153,900		50,400		191,300		1,536		12		1,024,036		12		23,770		68	
34	Trembowla	1,100		12,600		66,800		1,400		22,900		25,000		25,000		23,999		96		153,799		96		3,071		85	
35	Wieliczka	3,500		7,400		66,000		10,000		25,000				25,000		27,487		04		166,787		04		3,792		18	
36	Złoczów	4,500		4,200		132,400		15,400		53,300		50,000		61,000		18,649		78		389,449		78		7,859		43	
37	Zółkiew					1,400		2,400		12,600				11,000		16,339		97		43,739		97		792		60	
	Razem	123,000		465,200		3,237,300		204,600		1,445,800		1,836,600		868,600		176,150		43		613,763		43		8,977,013		43	

LW. 29.418/08

Alegat XVII. do sprawozdania
Wydziału kraj. o zamknięciu
rachunków funduszków krajo-
wych za rok 1907.

XVII.

Fundusz pożyczkowy na budowę szkół

ZAMKNIĘCIE RACHUNKU

za rok

1907.

Sporządzone przez Departament rachunkowy c. k. Namiestnictwa.

DOCHODY.

Fundusz pożyczkowy na budowę szkół.

Rubryka	Pozycja	Poszczególnienie	Należytość		Uiszczenie		Należytość pozostała z końcem roku 1907	
			K	g.	K	g.	K	g.
Dochody.								
A) Rzeczywiste.								
1		Kapitały otrzymane z funduszu szkolnego krajowego.	—	—	—	—	—	—
2		Zwroty pożyczek bezprocentowych na budowę szkół:						
	a)	należytość zaległa 643.169 K 07 g.						
	b)	" bieżąca 109.900 " — "	753.069	07	136.836	86	616.232	21
3		Odsetki od kapitałów lokowanych w Banku krajowym	835	55	—	—	835	55
4		6% odsetki zwłoki	3.066	56	3.066	56	—	—
		<u>Suma dochodów rzeczywistych</u>	756.971	18	139.903	42	617.067	76
B) Przenośne.								
5		Zwrot mylnie przez c. k. Urzędy podatkowe zarachowanych wydatków:						
	a)	należytość zaległa 2.138 K 05 g.						
	b)	" bieżąca 5.520 " 56 "	7.658	61	3.784	24	3.874	37
6		Zwroty chwilowych lokacyi w Banku krajowym:						
	a)	należytość zaległa — K — g.						
	b)	" bieżąca 59.711 " 50 "	59.711	50	32.737	05	26.974	45
7		Otrzymane karnety na gotówkę ulokowaną w Banku krajowym	59.711	50	59.711	50	—	—
		<u>Suma wszystkich dochodów</u>	884.052	79	236.136	21	647.916	58
		Zapasy kasowy z początkiem roku:						
	a)	w gotówce 802 K 33 g.						
	b)	" efektach — " — "			802	33		
		<u>Razem .</u>			236.938	54		

Zamknięcie rachunku za rok 1907.

WYDATKI.

Rubryka	Pozycja	Poszczególnienie	Należytość		Uiszczenie		Należytość pozostała z końcem roku 1907	
			K	g.	K	g.	K	g.
Wydatki.								
A) Rzeczywiste.								
1		Zwrot funduszowi szkolnemu krajowemu:						
	a)	otrzymanego kapitału 584.611 K 90 g.						
	b)	odsetek od tego kapitału 7.417 „ 36 „						
	c)	wpłaconych odsetek od chwilowych lokacyi gotówki:						
	α)	należytość zaległa 25.561 K 76 g.						
	β)	należytość bieżąca 835 „ 55 „ 26.397 „ 31 „						
	d)	wpłaconych 6% ^o odsetki zwłoki:						
	α)	należytość zaległa 22.337 K 88 g.						
	β)	należytość bieżąca 3.066 „ 56 „ 25.404 „ 44 „	643.831	01	—	—	643.831	01
2		Bezprocentowe pożyczki na budowę szkół	109.900	—	109.900	—	—	—
3		Rozmaite wydatki	—	—	—	—	—	—
		<u>Suma wydatków rzeczywistych</u>	<u>753.731</u>	<u>01</u>	<u>109.900</u>	<u>—</u>	<u>643.831</u>	<u>01</u>
B) Przenośne.								
4		Mylnie przez c. k. Urzędy podatkowe zarachowane wydatki:						
	a)	należytość zaległa 6.180 K 55 g.						
	b)	„ bieżąca 5.520 „ 56 „	11.701	11	7.215	54	4.485	57
5		Chwilowa lokacya gotówki w Banku krajowym nal. bieżąca	59.711	50	59.711	50	—	—
6		Zwrot karnetów przy pobraniu gotówki z chwilowej lokacyi:						
	a)	należytość zaległa — K — g.						
	b)	„ bieżąca 59.711 „ 50 „	59.711	50	32.737	05	26.974	45
		<u>Suma wszystkich wydatków</u>	<u>884.855</u>	<u>12</u>	<u>209.564</u>	<u>09</u>	<u>675.291</u>	<u>03</u>
		Zapas kasowy z końcem roku 1907:						
	a)	w gotówce 400 K — g.						
	b)	„ efektach 26.974 „ 45 „			27.374	45		
		<u>Razem</u>			<u>236.938</u>	<u>54</u>		

Stan majątku z końcem roku 1907.

Stan czynny.	Szczegół	O g ó ł
Zapasy kasowy: a) w gotówce	400 K — g.	
b) w efektach	26.974 „ 45 „	27.374 K 45 g.
Należności czynne		647.916 „ 58 „
	Suma stanu czynnego	675.291 K 03 g.
Stan bierny		675.291 „ 03 „
	Czysty stan czynny	— K — g.

Uwaga: Na uposażenie funduszu pożyczkowego wydano z funduszu szkolnego krajowego:

w kapitale	584.611 K 90 g.
w odsetkach	7.417 „ 36 „
Razem wydano	592.029 K 26 g.

Do zwrotu przypada funduszowi szkolnemu krajowemu z końcem roku 1907 ogółem	643.831 „ 01 „
zatem <i>więcej</i> o kwotę	51.801 K 75 g.

która powstała z odsetek od chwilowych lokacji gotówki tudzież z 6^o/_o odsetek zwłoki pobieranych od rat pożyczkowych w terminie niespłaconych.

LW: 55.069/08.

Do L. 23.993/908.

R. S. K.

WYKAZ

gmin, którym wypłacono pożyczki na budowę szkół w roku 1907.

L. porz.	Nazwa gminy	Wypłacono pożyczkę w koronach	U W A G A
1	Nowosiółki	4.000.	
2	Semenów	4.000	
3	Zabawa	4.000	
4	Krowodrza	6.000	
5	Wola cieklińska	3.000	
6	Żyznomierz	1.600	
7	Kuzmina	2.900	
8	Słoboda	2.000	
9	Kałuż	8.000	
10	Bucniów	4.000	
11	Fatowce	2.000	
12	Porudenko	1.900	
13	Szeparowce	8.000	
14	Sowina	4.000	
15	Krowodrza	6.000	
16	Debesławce	3.000	
17	Łanczyn	3.500	
18	Wulka mazowiecka	6.000	
19	Soroki	6.000	
20	Koropiec	10.000	
21	Tartaków	11.000	
22	Ujsoły	6.000	
23	Luka	3.000	
	Razem	109.900	

LW. 29.418/1908.

Alegat XVIII. do sprawozdania
Wydziału krajowego o zamknię-
ciu rachunków funduszków kra-
jowych za rok 1907.

XVIII.

Fundusz pożyczkowy dla gmin i prywatnych

na budowę koszar dla c. i k. wojska.

ZAMKNIĘCIE RACHUNKU

za rok

1907.

Dochody. Fundusz pożyczkowy dla gmin i prywatnych

Rubryka	Pozycja	Poszczególnienie	Należyżość		Uiszczzenie		Należyżość pozostała z końcem roku 1907	
			K	g.	K	g.	K	g.
		Dochody.						
		A. Rzeczywiste.						
1		Dotacya z funduszu krajowego	—	—	—	—	—	—
2		Zwroty pożyczek udzielonych na budowę koszar:						
	1.	od gminy Brzeżany	5.640	—	2.836	—	2.804	—
	2.	" " Czortków	100.199	32	10.300	—	89.899	32
	3.	" " Jaworów	21.800	—	3.800	—	18.000	—
	4.	" " Kołomyja:						
		należyżość zaległa 392.099-90 K						
		należyżość bieżąca 24.000-00 "	416.099	90	30.075	—	386.024	90
	5.	od Rohatynów na koszary we Lwowie:						
		należyżość zaległa 516.750-— K						
		należyżość bieżąca 50.000-— "	566.750	—	28.750	—	538.000	—
	6.	od gminy Nowy Sącz	170.000	—	10.000	—	160.000	—
	7.	" " Przemyśl	246.000	—	20.000	—	226.000	—
	8.	" " Rzeszów	348.154	76	32.720	—	315.434	76
	9.	" " Sanok	17.624	—	8.812	—	8.812	—
	10.	" " Stanisławów	170.658	—	17.336	—	153.322	—
	11.	" " Stryj	98.820	10	7.060	—	91.760	10
	12.	" " Tarnopol	20.832	—	6.944	—	13.888	—
	13.	" " Tarnów	70.824	—	8.336	—	62.488	—
	14.	" " Trembowla	146.625	—	11.500	—	135.125	—
	15.	" " Żółkiew	271.500	—	30.000	—	241.500	—
	16.	" Rohatynów na koszary w Złoczowie	254.000	—	21.000	—	233.000	—
	17.	od Rohatynów na koszary w Kołomyi	96.000	—	—	—	96.000	—
			3,021.527	08	249.469	—	2,772.058	08
3		3% odsetki od kapitałów chwilowo lokowanych	6.195	06	6.195	06	—	—
4		6% odsetki zwłoki od niezapłaconych w terminie rat	—	—	—	—	—	—
5		Rozmaite dochody	5.220	—	5.220	—	—	—
		Suma dochodów rzeczywistych	3,032.942	14	260.884	06	2,772.058	08
		B. Przenośne.						
6		Gotówka odebrana z lokacyi na 3% rachunku bieżącym w funduszu kraj.	358.450	07	358.450	07	—	—
		Suma wszystkich dochodów	3,391.392	21	619.334	13	2,772.058	08
		C. Zapas z początkiem roku 1907.			103.761	07		
		Razem			723.095	20		

na budowę koszar dla c. i k. wojska.

Wydatki.

Rubryka	Pozycja	Poszczególnienie	Należytość		Uiszczenie		Należytość pozostała z końcem roku 1907	
			K	g.	K	g.	K	g.
Wydatki.								
A. Rzeczywiste.								
1		Pożyczki bezprocentowe udzielone na budowę koszar dla c. i k. wojska:						
		1. Gminie miasta Kołomyi	24.000	—	24.000	—	—	—
		2. Feiwłowi i Lei Rohatynom na budowę koszar we Lwowie	50.000	—	50.000	—	—	—
		3. Powyższym na budowę koszar w Kołomyi	96.000	—	96.000	—	—	—
			170.000	—	170.000	—	—	—
2		Różne wydatki	5.220	—	5.220	—	—	—
		<u>Suma wydatków rzeczywistych</u>	175.220	—	175.220	—	—	—
B. Przenośne.								
3		Gotówka ulokowana na 3% rachunku bieżącym w funduszu krajowym	358.450	07	358.450	07	—	—
		<u>Suma wszystkich wydatków</u>	533.670	07	533.670	07	—	—
		C. Zapas z końcem roku 1907			189.425	13		
		<u>Razem</u>			723.095	20		

Stan majątku z końcem roku 1907.

Stan czynny.	Szczegół	O g ó ł
Należytości czynne: Zwroty pożyczek udzielonych gminom i prywatnym na budowę koszar dla c. k. wojska		
a) z lat ubiegłych	2,602.058 K 08 g.	
b) z roku bieżącego	170.000 „ — „	2,772.058 K 08 g.
Zapasy kasowy w gotówce		<u>189.425 „ 13 „</u>
Suma stanu czynnego		2,961.483 K 21 g.
Stan bierny		<u>— „ — „</u>
Czysty stan czynny		2,961.483 K 21 g.
w porównaniu z takimże stanem z końcem roku 1906		<u>2,955.288 „ 15 „</u>
okazuje się przyrost		<u>6.195 K 06 g.</u>

LW. 7.811/1908.

LW. 29.418/1908.
Alegat XIX. do sprawozdania
Wydziału krajowego o zam-
knięciu rachunków funduszków
krajowych za rok 1907.

XIX.

Fundusz byłego galicyjskiego korpusu ochotników z roku 1859

z przeznaczeniem udzielania gminom bezprocentowych pożyczek na budowę
koszar dla c. i k. wojska.

ZAMKNIĘCIE RACHUNKU

za rok

1 9 0 7.

Dochody.

Fundusz byłego galicyjskiego korpusu ochotników z r. 1859 z przeznaczeniem

Rubryka	Pozycja	Poszczególne	Należyłość		Uiszczenie		Należyłość pozostała z końcem roku 1907	
			K	g.	K	g.	K	g.
Dochody.								
	1	Zwrot pożyczek udzielonych gminie m. Gródka Jagiellońskiego na budowę koszar dla c. i k. wojska.	46.000	—	5.000	—	41.000	—
	2	Odsetki od kapitałów lokowanych na książeczkę Banku krajowego.	6.421	56	6.421	56	—	—
	3	Dolokowano na książeczkę Banku kraj.	11.421	56	11.421	56	—	—
		Suma dochodów	63.843	12	22.843	12	41.000	—
		Zapas z początkiem roku 1907: ks. wkł. Banku krajowego Nr. 11.703	—	—	85.916	20	—	—
		Razem	—	—	108.759	32	—	—

Stan majątku

S t a n c z y n n y.

	Szczegół:	Ogół:
1. Zapas kasowy: ks. Banku kraj. Nr. 11.703	97.337 K 76 g.	
2. Należyłości czynne u gminy m. Gródka Jagiel.	41.000 " — "	
Suma stanu czynnego		138.337 K 76 g.

UWAGA. Z powyższego zapasu przyrzeczono gminie m. Złoczowa bezprocentową pożyczkę na budowę koszar w kwocie 40.000 K. LW. (81.625/1904.)

udzielenia gminom bezprocentowych pożyczek na budowę koszar dla c. k. wojska. Wydatki.

Rubryka	Pozycja	Poszczególnienie	Należytość		Uiszczenie		Należytość pozostała z końcem roku 1907	
			K	g.	K	g.	K	g.
		Wydatki.						
	1	Gotówka wydana na lokacyę	11.421	56	11.421	56	—	—
		<u>Suma wydatków</u>	11.421	56	11.421	56	—	—
		Zapas z końcem roku 1907 ks. Banku krajowego Nr. 11.703	—	—	97.337	76	—	—
		<u>Razem</u>	—	—	108.759	32	—	—

z końcem roku 1907.

Stan bierny
Czysty stan czynny

Szczegół:

Ogół:

w porównaniu z takimże stanem z końcem r. 1906
 okazuje się **przyrost** majątku o
 powstały skutkiem przyrostu odsetek z lokacyi
 zapasowej gotówki.

— K — g.
 138.337 „ 76 „
 131.916 „ 20 „

 6.421 K 56 g.



L.W. 29418/1908
Alegat XX. do sprawozdania Wy-
działu krajowego o zamknięciu
rachunków funduszków krajo-
wych za rok 1907.

XX.

Depozyta gminne serwitutowe.

Zamknięcie rachunku

za rok

1907.



XX. Depozyta gminne serwitutowe.

Rubryka	Pozycja	Dochody	Należytość		Uiszczenie		Należytość pozostała z końcem roku 1907	
			K.	g.	K.	g.	K.	g.
I.		Kapitały odebrane w zarząd:						
	1	Depozyt gm. Wola raniżowska pow. Kolbuszowa otrzymany z depozytu c. k. Sądu we Lwowie						
	a)	4% obligacya galic. pożyczki kraj. z r. 1893	200	K. — g.				
	b)	karta wkładkowa rzeszowskiej kasy oszczędności	961	" 80 "				
	c)	książeczka galic. kasy oszczędności	49	" 60 "	1.211	40	1.211	40
II.		Odsetki:						
	2	od 4% listów Banku krajowego	11.084	—	11.084	—	—	—
	3	od 4 1/2% listów Banku krajowego	1.003	50	1.003	50	—	—
	4	od 4% obligacyi pożyczki kraj. z r. 1893.	6.292	—	6.292	—	—	—
III.		Zakupione efekta:						
	5	4% obligacye galic. pożycz. kraj. z r 1893.	2.000	—	2.000	—	—	—
	6	4% listy Banku krajowego	6.000	—	6.000	—	—	—
	7	4% listy włosci rentowych	12.150	—	12.150	—	—	—
	8	4% książeczki Banku krajowego	1.318	84	1.318	84	—	—
IV.		Gotówka ze spieniężenia i wylosowania:						
	9	4% oblig. gal. pożycz. kraj. z r. 1893. (spien.)	6.328	69	6.328	69	—	—
	10	4% oblig. gal. pożycz. kraj. z r. 1893 (wylos.)	800	—	800	—	—	—
	11	4% listów zast. Banku krajow. (spien.)	13.568	46	13.568	46	—	—
	12	4% listów zast. Banku kraj. (wylosow.)	5.200	—	5.200	—	—	—
	13	4 1/2% listów zast. Banku kraj. (spien.)	508	75	508	75	—	—
	14	4 1/2% listów zast. Banku kraj. (wylosow.)	2.600	—	2.600	—	—	—
	15	karty wkładkowej rzeszowskiej Kasy oszczędności	1.261	79	1.261	79	—	—
	16	książeczki galic. Kasy oszczędności	53	05	53	05	—	—
	17	książeczki Banku krajowego	1.171	94	1.171	94	—	—
V.		Efekta pobrane z wymiany:						
	18	4% obligacye pożyczki kraj. z r. 1893	600	—	600	—	—	—
		Suma dochodów	73.152	42	73.152	42		
		Zapas z początkiem roku 1907:						
	a)	w gotówce	2.428	K. 17 g.				
	b)	w efektach:						
	1.	4% listy zast. Banku krajowego	289.800	K — g.				
	2.	4 1/2% listy zast. B. krajowego	23.000	" — "				
	3.	4% obligacye galic. pożycz. kraj. z r. 1893	162.900	" — "				
	4.	Książeczki B. kraj.	88	" 41 "	475.788	" 41 "		
		Razem					478.216	58
							551.369	—

XX. Depozyta gminne serwitutowe.

Rubryka	Pozycya	W y d a t k i	Należytość		Uiszczenie		Należytość pozostała z końcem roku 1907	
			K.	g.	K.	g.	K.	g.
I.	1	Kapitały zwrócone gminom w gotówce:						
	a)	tytułem taksy depozyt. 3 K. 40 g.						
	b)	tytułem rzecz. zwrotu 21.294 „ 60 „	21.298	—	21.298	—		
II.		Gotówka wydana na zakupno:						
	2	4 ⁰ / ₀ oblig. galic. pożycz. kraj. z r. 1893	1.937	25	1.937	25		
	3	4 ⁰ / ₀ listów Banku krajowego	5.832	—	5.832	—		
	4	4 ⁰ / ₀ listów włości rentowych	11.634	49	11.634	49		
	5	książeczek Banku krajowego	1.318	84	1.318	84		
III.		Efakta spieniężone i wylosowane:						
	6	4 ⁰ / ₀ obl. gal. pożycz. kr. z r. 1893 (spien.)	6.400	—	6.400	—		
	7	4 ⁰ / ₀ obl. gal. pożycz. kr. z r. 1893 (wylos)	800	—	800	—		
	8	4 ⁰ / ₀ listy Banku krajowego (spien.)	13.800	—	13.800	—		
	9	4 ⁰ / ₀ „ „ „ „ (wylos.)	5.200	—	5.200	—		
	10	4 ¹ / ₂ „ „ „ „ (spien.)	500	—	500	—		
	11	4 ¹ / ₂ „ „ „ „ (wylos.)	2.600	—	2.600	—		
	12	karta rzeszowskiej Kasy oszczędn.	961	80	961	80		
	13	książ. galic. Kasy oszcz. we Lwowie	49	60	49	60		
	14	książeczka Banku krajowego	1.171	94	1.171	94		
IV.		Efakta wydane do wymiany:						
	15	4 ⁰ / ₀ obl. gal. pożycz. kraj. z r. 1893.	600	—	600	—		
		Suma wydatków	74.103	92	74.103	92		
		Zapas z końcem roku 1907:						
	a)	w gotówce 10.279 K. 77 g.						
	b)	w efektach:						
	1.	4 ⁰ / ₀ listy Banku kraj. 276.800 K. — g.						
	2.	4 ¹ / ₂ „ li- sty Banku kr. 19.900 „ — „						
	3.	4 ⁰ / ₀ oblig. pożycz. kraj. z r. 1893 157.900 „ — „						
	4.	4 ⁰ / ₀ listy włości rent. 12.150 „ — „						
	5.	książ. B. krajowego 235 „ 31 „ 466.985 „ 31 „			477.265	08		
		Razem:			551.369			

XX. Depozyta gminne serwitutowe.

Stan depozytów gminnych serwitutowych z końcem roku 1967.

	Szczegół	Ogół
<i>Stan czynny.</i> Zapas kasowy a) w gotówce		10.279 K. 77 g.
b) w efektach:		
1. 4% listy Banku krajowego	276.800 K. — g.	
2. 4 ¹ / ₂ % „ „ „ „	19.900 „ — „	
3. 4% obligacje pożyczki kraj. z r. 1893	157.900 „ — „	
4. 4% listy włości rentowych	12.150 „ — „	
5. książeczki Banku krajowego	235 „ 31 „	466.985 „ 31 „
Razem		<u>477 265 K. 08 g.</u>

LW. 54414/1908.

LW. 29418/1908
Alegat XXI do sprawozdania
Wydziału krajowego o zamknię-
ciu rachunków funduszków kra-
jowych za rok 1907.

XXI.

Depozyta ogólne.

ZAMKNIĘCIE RACHUNKU

za rok

1907.

XXI. Depozyta ogólne.

Liczba porząd.	P o s z c z e g ó l n i e n i e	Gotówka		Efekta	
		K	g.	K	g.
Dochody.					
A) W kasie krajowej :					
1. Depozyta ogólne.					
I.	Kaucye i wadya na myta i dostawę szutru przy drogach krajowych	38 975	32	78.871	91
II.	Fundusz rezerwowy na budowę domków mytnicznych i drożniczych	1.870	55	1.870	55
III.	Kaucye i wadya przedsiębiorców kolejowych	40.178	39	3,358.566	78
IV.	„ „ słuźbowe	125	—	—	—
V.	„ „ innych przedsiębiorców	120.351	48	156.871	66
VI.	Depozyta rozmaite	436.859	87	509.550	91
VII.	Kondykta na płacę urzędników	47.172	18	—	—
VIII.	Podatek osobisto-dochodowy od płac	25.427	79	—	—
IX.	Premie asekuracyjne	2.072	85	—	—
X.	Mylne pobory c. k. Kas rządowych	1.127	82	—	—
XI.	Depozyta stypendyjne	2.338	76	106.441	85
XII.	Administracya dóbr „Winniki“	1.000	—	—	—
XIII.	Fundusz pro praeterito dróg krajowych	30.988	89	30.988	89
XVI.	Zasiłki chwilowe zwrócone z funduszu krajowego	170.000	—	—	—
	Razem	918.488	90	4,243.162	55
XV.	2. Depozyta gminne	819.918	56	1,271 974	53
	Razem w Kasie krajowej	1,738.407	46	5,515.137	08
	Do przeniesienia	1,738.407	46	5,515.137	08

XXI. Depozyta ogólne.

Liczba porząd.	P o s z c z e g ó l n i e n i e	Gotowka		Efekta	
		K	g.	K	g.
	Z przeniesienia	1,738.407	46	5,515.137	08
	B) W innych kasach:				
I.	W Kasie szpitala powszechnego we Lwowie	38.151	84	17.240	19
II.	„ zakładu dla obłąkanych w Kulparkowie	15.852	25	9.093	46
III.	„ szpitala św. Łazarza w Krakowie	28.211	09	21.668	08
IV.	„ krajowych zakładów rolnicz. w Dublinach	37.935	52	3.609	59
V.	„ kraj. szkoły średniej roln w Czernichowie	30.680	93	9.630	50
VI.	„ „ „ „ „ w Horodence	238	38	—	—
VII.	„ „ „ „ „ w Jagielnicy	161	32	—	—
VIII.	„ „ „ „ „ w Kobiernicach	926	54	—	—
IX.	„ „ „ „ „ w Bereźnicy	145	69	—	—
X.	„ „ „ „ „ w Suchodole	720	67	—	—
XI.	„ „ szkoły ogrodniczej w Tarnowie	1.959	12	—	—
XII.	„ „ „ mleczarskiej w Rzeszowie	296	20	—	—
	Suma dochodów	1,893.687	01	5,576.378	90
	Do przeniesienia	1,893.687	01	5,576.378	90

XXI. Depozyta ogólne.

Liczba porządk.	P o s z c z e g ó l n i e n i e		Gotówka		Efekta	
			K	g.	K	g.
	Z przeniesienia . . .		1,893.687	01	5,576.378	90
	C) Zapas z początkiem roku 1907:					
	Gotówka:		Efekta:			
I.	W kasie krajowej:					
	1) depozyta ogólne	72.842 K 84 g.	1,625.107	K 39 g.		
	2) „ gminne	8.767 „ 59 „	152.624	„ 30 „		
II	W innych kasach:					
	1) szpitala lwowskiego . . .	11.784 „ 36 „	19.706	„ 55 „		
	2) zakładu kulparkowskiego . .	7.566 „ 26 „	23.124	„ 85 „		
	3) szpitala św. Łazarza w Krakowie . . .	4.160 „ 48 „	57.309	„ 82 „		
	4) kraj. zakładów rolniczych w Dublanach . .	2.117 „ 78 „	10.719	„ 48 „		
	5) średniej szkoły rolniczej w Czernichowie .	572 „ 84 „	3.084	„ 43 „		
	6) niższej szkoły rolniczej w Horodence . .	— „ — „	—	„ — „		
	7) niższej szkoły rolniczej w Jagielnicy . .	— „ — „	—	„ — „		
	do przeniesienia	107.812 K 15 g.	1,891.676	K 82 g.	1,893.687	01 5,576.378 90

XXI. Depozyta ogólne.

Liczba porząd.	P o s z c z e g ó l n i e n i e	Gotówka		Efekta	
		K	g.	K	g.
	Z przeniesienia	1,893.687	01	5,576.378	90
	Gotówka: Efekta:				
	Z przeniesienia 107.812 K 15 g. 1,891.676 K 82 g.				
	8) niższej szko- ły rolniczej w Kobiernicach	397 „ 57 „	— „ — „		
	9) niższej szkoły roln. w Bere- żnicy	30 „ 46 „	— „ — „		
	10) niższej szkoły roln w Sucho- dole	10 „ — „	— „ — „		
	11) szkoły ogrodni- czej w Tarno- wie	— „ — „	— „ — „		
	11) szkoły mleczar- skiej w Rze- szowie	606 „ 54 „	— „ — „	108.856	72
	Ogółem	2,002.543	73	7,468.055	72

XXI. Depozyta ogólne.

Liczba porząd.	P o s z c z e g ó l n i e n i e	Gotówka		Efekta	
		K	g.	K	g.
W y d a t k i.					
A) W kasie krajowej:					
1. Depozyta ogólne.					
I.	Kaucye i wadya na myta i dostawę szytru przy drogach krajowych	48.512	19	55.776	34
II.	Fundusz rezerwowy na budowę domków mytniczych i drożniczych	1.870	55	1.218	67
III.	Kaucye i wadya przedsiębiorców kolejowych	42.785	19	1,373.256	78
IV.	„ „ służbowe	—	—	—	—
V.	„ „ innych przedsiębiorców	118.386	48	272.203	87
VI.	Depozyta rozmaite	438.841	38	435.690	53
VII.	Kondykta na płace urzędników	49.073	23	—	—
VIII.	Podatek osobisto-dochodowy od płac	24.325	74	—	—
IX.	Premie asekuracyjne	2.064	43	—	—
X.	Mylne pobory c. k. Kas rządowych	605	43	—	—
XI.	Depozyta stypendyjne	2.958	76	108.805	48
XII.	Administracya dóbr „Winniki“	1.041	—	—	—
XIII.	Fundusz pro praeterito dróg krajowych	30.988	89	29.653	31
XIV.	Zasiłki chwilowe dla funduszu krajowego	170.000	—	—	—
	Razem	931.453	27	2,276.604	98
XV.	2. Depozyta gminne	801.616	39	1,328.000	92
	Razem w Kasie krajowej	1,733.069	66	3,604.605	90
	Do przeniesienia	1,733.069	66	3,604.605	90

XXI. Depozyta ogólne.


Liczba porząd.	P o s z c z e g ó l n i e n i e	Gotówka		Efekta	
		K	g.	K	g.
	Z przeniesienia . . .	1,433.069	66	3,604.605	90
	B) W innych kasach :				
I.	W kasie szpitala powszechnego we Lwowie . . .	34.737	52	15.295	21
II.	„ zakładu dla obłąkanych w Kulparkowie . . .	15.459	23	10.770	71
III.	„ szpitala św. Łazarza w Krakowie . . .	22.408	46	21.770	16
IV.	„ kraj. zakładów rolniczych w Dublinach . . .	38.407	87	5.420	89
V.	„ „ szkoły śred. rolniczej w Czernichowie . . .	29.714	95	10.470	50
VI.	„ „ niższej szkoły rolniczej w Horodence . . .	238	38	—	—
VII.	„ „ „ „ „ w Jagielnicy . . .	161	32	—	—
VIII.	„ „ „ „ „ w Kobiernicach . . .	1.309	54	—	—
IX.	„ „ „ „ „ w Bereźnicy . . .	101	15	—	—
X.	„ „ „ „ „ w Suchodole . . .	720	67	—	—
XI.	„ „ szkoły ogrodniczej w Tarnowie . . .	1.959	12	—	—
XII.	„ „ „ mleczarskiej w Rzeszowie . . .	259	21	—	—
	Suma wydatków . . .	1,878.547	08	3,668.333	37
	Do przeniesienia . . .	1,878.547	08	3,668.333	37

XXI. Depozyta ogólne.

Liczba porząd.	P o s z c z e g ó l n i e n i e	Gotówka		Efekta	
		K	g.	K	g.
	Z przeniesienia	1,878.547	08	3,668.333	37
	A) Zapas z końcem roku 1907:				
	Gotówka: Efekta:				
I.	W kasie krajowej:				
	1. depozyta ogólne 59.878 K 47 g.	3,591.664	K 96 g.		
	2. " gminne 27.069 " 76 "	96.597	" 91 "		
II.	W innych kasach:				
	1. szpitala lwowskiego . . .	15.198	" 68 "	21.651	" 53 "
	2. zakładu kulturalno-kulpar-kowskiego . .	7.959	" 28 "	21.447	" 60 "
	3. szpitala św. Łazarza w Krakowie . . .	9.963	" 11 "	57.207	" 74 "
	4. kraj. zakładów rolniczych w Dublanach . .	1.645	" 43 "	8.908	" 18 "
	5. średniej szkoły rolniczej w Czernichowie .	1.538	" 82 "	2.244	" 43 "
	6. niższej szkoły rolniczej w Horodence . . .	—	" — "	—	" — "
	7. niższej szkoły rolniczej w Jagielnicy . . .	—	" — "	—	" — "
	Do przeniesienia 123.253 K 55 g.	3,799.722	K 35 g.	1,878.547	08
		3,668.333		37	

XXI. Depozyta ogólne.

Liczba porząd.	P o s z c z e g ó l n i e	Gotówka		Efekta	
		K	g.	K	g.
	Z przeniesienia	1,878.547	08	3,668.333	37
	Gotówka :				
	Efekta :				
	Z przeniesienia 123.253 K 55 g. 3,799.722 K 35 g.				
	8. niższej szkoły rolniczej w Ko- biernicach	14	" 57	—	" — "
	9. niższej szkoły rolniczej w Be- reżnicy	75	" "	—	" — "
	10. niższej szkoły rolniczej w Su- chodole :	10	" — "	—	" — "
	11. szkoły ogrodni- czej w Tarno- wie	—	" — "	—	" — "
	12. szkoły mleczar- skiej w Rze- szowie	643	53 "	—	" — "
	Ogółem	2,002.543	73	7,468.055	72
	LW. 54334 908.				



Zakupno i wymiana efektów funduszy powiatowych i gminnych nadesłanych w r. 1907 przez niżej poszczególnione powiaty:

Liczba porządk.	Powiat	Pozostałość z r. 1906				Wpływy w roku 1907				R a z e m				Wydatki w roku 1907				Pozostałość z końcem r. 1907.			
		gotówka		efekta		gotówka		efekta		gotówka		efekta		gotówka		efekta		gotówka		efekta	
		K.	g.	K.	g.	K.	g.	K.	g.	K.	g.	K.	g.	K.	g.	K.	g.	K.	g.	K.	g.
1	Biała	—	—	—	—	39.256	26	58.958	64	39.256	26	58.958	64	29 256	26	46.522	37	10.000	—	12.436	27
2	Bochnia	—	—	—	—	5.000	—	10.256	13	5.000	—	10.256	13	5.000	—	10.256	13	—	—	—	—
3	Borszczów	—	—	—	—	2.700	—	3.423	77	2.700	—	3.423	77	2.700	—	3.423	77	—	—	—	—
4	Brody	—	—	—	—	400	—	807	68	400	—	807	68	400	—	807	68	—	—	—	—
5	Brzesko	1	01	28.029	70	10.004	28	11.335	83	10.005	29	39.365	53	10.004	28	10.149	83	1	01	29.215	70
6	Brzeźany	—	97	—	—	—	—	—	—	—	97	—	—	—	—	—	—	—	97	—	—
7	Brzozów	—	—	—	—	4.500	—	7.042	56	4.500	—	7.042	56	4.500	—	7.042	56	—	—	—	—
8	Buczacz	—	—	—	—	9.975	30	—	—	9.975	30	—	—	9.975	30	—	—	—	—	—	—
9	Chrzanów	—	—	—	—	20.854	72	41.005	60	20.854	72	41.005	60	20.854	72	41.005	60	—	—	—	—
10	Dąbrowa	—	—	—	—	111	95	45	—	111	95	45	—	111	95	45	—	—	—	—	—
11	Dobromil	—	—	—	—	10.248	—	10.268	—	10.248	—	10.268	—	10.248	—	10.268	—	—	—	—	—
12	Dolina	—	—	406	67	4.630	25	13.700	—	4.630	25	14.106	67	4 630	25	14.106	67	—	—	—	—
13	Drohobycz	397	67	—	—	11.267	60	21.801	06	11.665	27	21.801	06	11 665	27	21.801	06	—	—	—	—
14	Gorlice	1.216	—	—	—	12.610	—	20.969	93	13.826	—	20.969	93	13.826	—	20.969	93	—	—	—	—
15	Gródek	—	—	—	—	2.100	—	2.200	—	2.100	—	2.200	—	2.100	—	2.200	—	—	—	—	—
16	Grybów	—	—	405	91	7 343	—	13.315	68	7.343	—	13.721	59	7.343	—	13.121	59	—	—	600	—
17	Horodenka	—	—	—	—	199	64	—	—	199	64	—	—	199	64	—	—	—	—	—	—
18	Husiatyn	—	—	4.403	—	7.796	16	14.400	—	7.796	16	18.803	—	—	40	14.400	—	7.795	76	4.403	—
19	Jasło	—	—	2.220	74	10.277	60	5.757	24	10.277	60	7.977	98	10.277	60	7.977	98	—	—	—	—
20	Jaworów	—	—	1.200	—	91.172	49	162.553	72	91.172	49	163.753	72	91.172	49	163.353	72	—	—	400	—
21	Kałuż	—	—	—	—	10.100	—	20.349	78	10.100	—	20.349	78	10.100	—	20.349	78	—	—	—	—
22	Kamionka str.	—	—	—	—	6.993	40	9.180	39	6.993	40	9.180	39	6.993	40	9.180	39	—	—	—	—
23	Kolbuszowa	—	—	—	—	931	—	1.148	49	931	—	1.148	49	931	—	1.148	49	—	—	—	—
24	Kraków	—	—	3.000	—	3.035	95	2.044	50	3.035	95	5.044	50	3.035	95	5.044	50	—	—	—	—
25	Krosno	—	—	—	—	23 719	02	45.153	02	23.719	02	45.153	02	23.719	02	45.153	02	—	—	—	—
26	Limanowa	1.412	24	4.673	34	1.221	56	1.625	22	2 633	80	6.298	56	2.633	80	6.298	56	—	—	—	—
27	Lisko	—	—	—	—	200	—	459	76	200	—	459	76	200	—	459	76	—	—	—	—
28	Lwów	—	—	489	55	200	—	6.900	—	200	—	7.389	55	200	—	200	—	—	—	7.189	55
29	Łańcut	15	20	—	—	52.271	63	95.215	37	52.286	83	95.215	37	50.360	65	65.215	37	1.926	18	30.000	—
30	Mościska	—	—	—	—	96.658	81	124.762	43	96.658	81	124.762	43	96.658	81	124.762	43	—	—	—	—
31	Myślenice.	1.748	05	—	—	5.740	—	5.872	45	7.488	05	5.872	45	7.488	05	5.872	45	—	—	—	—
32	Nisko	—	—	—	—	400	—	815	25	400	—	815	25	400	—	815	25	—	—	—	—
33	Nowy Sącz	95	—	52.789	48	160.335	96	320.712	53	160.430	96	373.502	01	160.430	96	373.502	01	—	—	—	—
34	Nowy Targ	165	90	—	—	1.400	92	3.256	84	1.566	82	3.256	84	1.365	90	3.256	84	200	92	—	—
35	Przemysł	—	—	203	33	8.446	09	12.811	91	8.446	09	13.015	24	8.446	09	13.015	24	—	—	—	—
36	Rawa	—	—	3.700	—	5.320	37	10.108	12	5.320	37	13.808	12	1 411	—	13.808	12	3.909	37	—	—
37	Rohatyn	—	—	2.300	—	5.215	27	6.924	34	5.215	27	9.224	34	5.215	27	9.224	34	—	—	—	—
38	Rudki	—	—	—	—	3.953	35	5.004	46	3.953	35	5.004	46	2.953	35	5.004	46	1.000	—	—	—
39	Rzeszów	511	57	—	—	28.195	72	28 920	18	28.707	29	28.920	18	28.707	29	28.920	18	—	—	—	—
40	Sanok	—	—	—	—	30.606	28	32.282	04	30.606	28	32.282	04	30.381	70	32.282	04	224	58	—	—
41	Sokal	—	—	—	—	46.406	94	—	—	46.406	94	—	—	46 406	94	—	—	—	—	—	—
42	Stanisławów	—	—	4.200	—	20.824	45	24.852	67	20.824	45	29.052	67	20 824	45	24.852	67	—	—	4.200	—
43	Stryj	—	—	2	53	19.233	92	36.021	07	19.233	92	36.023	60	19.233	92	36.003	56	—	—	20	04
44	Tarnów	3	98	20.504	07	299	—	6.100	—	302	98	26.604	07	302	98	26.604	07	—	—	—	—
45	Turka	—	—	—	—	2.370	73	2.280	39	2.370	73	2.280	39	2.370	73	2.280	39	—	—	—	—
46	Wadowice	—	—	—	—	9.015	13	6.975	39	9.015	13	6.975	39	7.004	16	6.975	39	2.010	97	—	—
47	Wieliczka	3.200	—	6.000	—	6.410	35	36.200	—	9.610	35	42.200	—	9.610	35	42.200	—	—	—	—	—
48	Złoczów	—	—	7.833	35	400	—	502	27	400	—	8.335	62	400	—	202	27	—	—	8.133	35
49	Zólkiew	—	—	—	—	1.300	—	1.551	08	1 300	—	1.551	08	1.300	—	1.551	08	—	—	—	—
50	Żydaczów	—	—	4.262	63	17 265	46	25.083	86	17.265	46	29.346	49	17 265	46	29.346	49	—	—	—	—
51	Żywiec	—	—	6.000	—	1.000	—	1.019	88	1.000	—	7.019	88	1.000	—	7.019	88	—	—	—	—
	Razem	8.767	59	152.624	30	819.918	56	1,271.974	53	828.686	15	1,424.598	83	801.616	39	1,328.000	92	27.069	76	96.597	91

LW. 29.418/1908.

Alegat XXII. do sprawozdania
Wydziału kraj. o zamknięciu ra-
chunkowem funduszków krajo-
wych za rok 1907.

XXII.

Fundusze administrowane przez Bank krajowy.

ZAMKNIĘCIE RACHUNKU

za rok

1907.

1. Stały fundusz przemysłowy	str. 1230
2. Fundusz pożyczkowy dla Kółek rolniczych	„ 1233
3. Stały fundusz hodowlany	„ 1234
4. Fundusz pożyczkowy dla przemysłu rolniczego	„ 1235
5. Stały fundusz pożyczkowy dla Spółek oszczędności i pożyczek	„ 1236

Dochody.

1. Stały fundusz przemysłowy.

Rubryka	Pozycja	Poszczególnienie	Należytość		Uiszczenie		Należytość pozostała z końcem roku 1907.	
			K	g	K	g	K	g
		Dochody.						
1		Dotacya z funduszu krajowego . .	150.000	—	150.000	—	—	—
2		Zwroty udzielonych pożyczek:						
	a)	należytość zaległa 3,013.900K 39 g						
	b)	" bieżąca 1,105.800 „ — „	4,119.700	39	412.242	98	3,707.457	41
3		Odsetki pobrane od dłużników . .	89.104	74	89.104	74	—	—
4		Odsetki pobrane z lokacyi w Banku krajowym	—	—	—	—	—	—
5		Udziały funduszu przemysłowego .	81.075	—	8.875	—	72.200	—
		<i>(Należytość zaległa z początkiem roku 81.075 K</i>						
		<i>Odpisy: z udziału w akc. garbarni w Rzeszowie 1.875 K</i>						
		<i>z udziału Tow. handlowego . . . 1.600 „</i>						
		<i>razem odpisy (jak poz. 5 wyd.) . . . 3.475 K</i>						
		<i>Splaty udziałów Tow. handlowego . . . 5.400 „ 8.875 „</i>						
		<i>Pozostała należytość z końcem roku j. w. 72.200 K)</i>						
6		Dywidenda od udziałów (Akc. Tow. tkackie w Łańcucie)	2.000	—	2.000	—	—	—
7		Zaliczka z Banku krajowego (pobrana w myśl uchwały Sejmu z dn. 29. października 1903).	553.310	—	553.310	—	—	—
		<u>Suma dochodów .</u>	<u>4,995.190</u>	<u>13</u>	<u>1,215.532</u>	<u>72</u>	<u>3,779.657</u>	<u>41</u>
		Pozostałość na lokacyi w Banku krajowym z początkiem roku 1906 .			—	—		
		<u>Razem .</u>			<u>1,215.532</u>	<u>72</u>		

Zamknięcie rachunku za rok 1907.

Wydatki.

Rubryka	Pozycja	Poszczególnienie	Należytość		Uiszczenie		Należytość pozostała z końcem roku 1907	
			K	g	K	g	K	g
		Wydatki.						
1		Pożyczki udzielone w r. 1907 . . .	1,105.800	—	1,105 800	—	—	—
2		Koszta administracji w Banku krajowym	23.363	60	23.363	60	—	—
3		Odsetki wypłacone Bankowi krajowemu	82.445	31	82.445	31	—	—
4		Odpisy pożyczek przemysłowych . .	448	81	448	81	—	—
5		Straty w udziałach	3.475	—	3.475	—	—	—
6		Zwrot zaliczki z Banku krajowego (odnośnie do poz. 7 dochodów): należytość zaległa . 1,233.430 K " bieżąca . 553.310 "	1,786.740	—	—	—	1,786.740	—
		<u>Suma wydatków</u>	<u>3,002.272</u>	<u>72</u>	<u>1,215.532</u>	<u>72</u>	<u>1,786.740</u>	<u>—</u>
		Pozostałość na lokacyi w Banku krajowym z końcem roku 1907 . .			—	—		
		<u>Razem</u>			<u>1,215.532</u>	<u>72</u>		

Stan majątku z końcem roku 1907.

Stan czynny.

1. Należności czynne u dłużników	3,707.457 K 41 g
2. Udziały funduszu przemysłowego:	
a) w galic. akc. Towarzystwie handlowem	2.200 K
b) w Spółce komandytowej F. Stryjeński i Ska	20.000 „
c) w akc. Towarzystwie dla wyrobów tkackich i su- kiennicznych w Łańcucie	50.000 „ 72.200 „ — „
<u>Razem</u>	<u>3,779.657 K 41 g</u>

Stan bierny.

Zwrot zaliczki Bankowi krajowemu	<u>1,786,740 „ — „</u>
<u>Czysty stan czynny</u>	<u>1,992.917 K 41 g</u>
W porównaniu ze stanem czynnym z końcem roku 1906	<u>1,861.545 „ 39 „</u>
<u>Okazuje się przyrost o</u>	<u>131.372 K 02 g</u>

LW. 39.779/1908.

Zamknięcie sporządzone na podstawie rachunków przedłożonych przez Bank krajowy do LW. 91.896/1907 i 26.204/1908.

2. Fundusz pożyczkowy dla Kółek rolniczych.

Zamknięcie rachunku za rok 1907.

Rubryka	Pozycja	Poszczególnienie	Należytość		Uiszczenie		Należytość pozostała z końcem roku 1907.	
			K	g	K	g	K	g
		DOCHODY.						
1		Dotacya z funduszu krajowego	—	—	—	—	—	—
2		Zwroty pożyczek udzielonych Kółkom rolniczym :						
	a)	należytość zaległa 61.285 K 52 g						
	b)	" bieżąca 26.200 " — "	87.485	52	23.715	45	63.770	07
3		Odsetki zwłoki od dłużników	24	—	24	—	—	—
4		Odsetki od lokacyi w Banku krajowym	305	02	305	02	—	—
		Suma dochodów	87.814	54	24.044	47	63 770	07
		Pozostałość na lokacyi w Banku krajowym z początkiem r. 1907			9.176	—		
		Razem			33.220	47		
		WYDATKI.						
1		Pożyczki dla Kółek rolniczych	26.200	—	26.200	—	—	—
2		Odsetki wypłacone Bankowi krajowemu	50	29	50	29	—	—
3		Koszta administracyi w Banku krajowym	60	18	60	18	—	—
		Suma wydatków	26.310	47	26 310	47	—	—
		Pozostałość na lokacyi w Banku krajowym z końcem r. 1907			6.910	—		
		Razem			33.220	47		

Stan majątku z końcem roku 1907.

Stan czynny:

1. Należytości czynne u Kółek rolniczych.	63.770 K 07 g	
2. Pozostałość na lokacyi w Banku krajowym	6.910 " — "	70.680 K 07 g

Stan bierny — " — "

Czysty stan czynny 70.680 K 07 g

W porównaniu z takimże stanem z końcem roku 1906 70 461 " 52 "

Okazuje się przyrost o 218 K 55 g

LW. 39.535/908.

Zamknięcie sporządzone na podstawie rachunków przedłożonych przez Bank krajowy do LW. 101.671/907 i 26.244/908.

3. Stały fundusz hodowlany.

Zamknięcie rachunku za rok 1907.

Rubryka	Pozycja	Poszczególne	Należytość		Uiszczenie		Należytość pozostała z końcem roku 1907.	
			K	g	K	g	K	g
DOCHODY.								
1		Dotacja funduszu krajowego	10.000	—	10.000	—	—	—
2		Zwroty pożyczek udzielonych gminom :						
	a)	należytość zaległa 91.721 K 55 g						
	b)	" bieżąca 21.220 " — "	112.941	55	27.577	86	85.363	69
3		Odsetki zwłoki od dłużników	13	49	13	49	—	—
4		Odsetki pobrane od lokacyi w Banku krajowym	965	75	965	75	—	—
		Suma dochodów	123.920	79	38.557	10	85.363	69
		Pozostałość na lokacyi w Banku krajowym z początkiem roku 1907			9.797	—		
		Razem			48.354	10		
WYDATKI.								
1		Subwencye wypłacone :						
	a)	Komitetowi Towarzystwa gospodarskiego we Lwowie 342 K 40 g						
	b)	Komitetowi Towarzystwa rolniczego w Krakowie	171	19	513	59	—	—
2		Pożyczki udzielone gminom na zakupno buhajów	21.220	—	21.220	—	—	—
3		Odsetki wypłacone Bankowi krajowemu	60	46	60	46	—	—
4		Koszta administracyi w Banku krajowym	134	05	134	05	—	—
		Suma wydatków	21.928	10	21.928	10	—	—
		Pozostałość na lokacyi w Banku krajowym z końcem roku 1907			26.426	—		
		Razem			48.354	10		

Stan majątku z końcem roku 1907.

Stan czynny :

- Należytości czynne u gmin 85.363 K 69 g
- Pozostałość na lokacyi w Banku krajowym 26.426 " — " 111.789 K 69 g

Stan bierny

Czysty stan czynny 111.789 K 69 g

W porównaniu z takimże stanem z końcem roku 1906 101.518 " 55 "

Okazuje się przyrost o 10.271 K 14 g

LW. 39.536/908.

Zamknięcie sporządzone na podstawie rachunków przedłożonych przez Bank krajowy do LW. 101.671/907 i 26.243/908.

4. Fundusz pożyczkowy dla przemysłu rolniczego.

Zamknięcie rachunku za rok 1907.

Rubryka	Pozycja	Poszczególnienie	Należytość		Uiszczenie		Należytość pozostała z końcem roku 1907	
			K	g	K	g	K	g
		Dochody.						
1		Zwroty z udzielonych pożyczek:						
		a) zaległe . . . 528.634 K 18 g						
		b) bieżące . . . 114.900 „ — „	643.534	18	85.435	02	558.099	16
2		Odsetki:						
		a) od dłużników	14.107	26	14.107	26	—	—
		b) od dłużników za zwłokę . . .	227	37	227	37	—	—
		c) z lokacyi w Banku krajowym	3.316	72	3.316	72	—	—
		<u>Suma dochodów.</u>	661.185	53	103.086	37	558.099	16
		Pozostałość na lokacyi w Banku krajowym z początkiem roku 1907 .			83.765	—		
		<u>Razem .</u>			186.851	37		
		Wydatki.						
1		Pożyczki udzielone	114.900	—	114.900	—	—	—
2		Koszta administracyjne, podatki i inne	1.809	87	1.809	87	—	—
3		Prowizya Banku krajowego	215	50	215	50	—	—
		<u>Suma wydatków.</u>	116.925	37	116.925	37	—	—
		Pozostałość na lokacyi w Banku krajowym z końcem roku 1907 . . .			69.926	—		
		<u>Razem .</u>			186.851	37		

Stan majątku z końcem roku 1907.

Stan czynny:

1. Należytości czynne	558.099 K 16 g	
2. Pozostałość na lokacyi w Banku krajowym	<u>69.926 „ — „</u>	628.025 K 16 g

Stan bierny

		<u>— „ — „</u>
Czysty stan czynny		628.025 K 16 g
W porównaniu z takimże stanem z końcem roku 1906 . . .		<u>612.399 „ 18 „</u>
okazuje się przyrost majątku o . . .		15.625 K 98 g

LW. 58.151/1908.

Zamknięcie sporządzone na podstawie rachunków przedłożonych przez Bank krajowy do LW. 91.730/1907 i 26.245/1908.

5. Stały fundusz pożyczkowy dla Spółek oszczędności i pożyczek.

Zamknięcie rachunku za rok 1907.

Rubryka	Pozycja	Poszczególne	Należytość		Uiszczenie		Należytość pozostała z końcem roku 1907	
			K	g	K	g	K	g
		Dochody.						
1		Dotacya z funduszu kraj. (IX. rata)	40.000	—	40.000	—	—	—
2		Dotacya z rach. zbiorowego Patronatu	183	26	183	26	—	—
3		Zwroty pożyczek udzielonych Spółkom:						
		a) należytość zaległa 2,199.758 K 87 g						
		b) „ bieżąca 1,181.700 „ — „	3,381 458	87	588.944	36	2,792.514	51
4		Odsetki od dłużników:						
		a) należytość zaległa 33.613 K 31 g						
		b) „ bieżąca 115.446 „ 68 „	149.059	99	104.374	55	44.685	44
5		Pożyczka z rachunku zbiorowego Patronatu	523.061	12	523.061	12	—	—
		Suma dochodów .	4,093.763	24	1,256.563	29	2,837.199	95
		Wydatki.						
1		Pożyczki udzielone Spółkom	1,181.700	—	1,181.700	—	—	—
2		Zwrot pożyczki zaciągniętej w rachunku zbiorowym Patronatu:						
		a) należytość zaległa:						
		α) z tytułu pożyczki . . . 1,815.430 K 52 g						
		β) z tytułu odsetek za rok 1906. 13.952 „ 16 „ 1,829.382 K 68 g						
		b) należytość bieżąca:						
		α) z tytułu pożyczki . . . 523.061 K 12 g						
		β) z tytułu przypisanego w r. 1907 w księg. Banku krajowego zwrotu czystego zysku rach. zbiorowego za rok 1906 11.072 „ 13 „ 534.193 „ 25 „	2,363.515	93	—	—	2,363.515	93
3		Odsetki od pożyczek zaciągniętych w rachunku zbiorowym Patronatu	88.601	01	74.575	29	14.025	72
4		Koszta administracji (poniesione z rachunku zbiorowego)	—	—	—	—	—	—
5		Rezerwa do dyspozycji Wydziału krajowego (należytość zaległa) . . .	1.625	73	288	—	1.337	73
		Suma wydatków .	3,635.442	67	1,256.563	29	2,378.879	38

Stan majątku z końcem roku 1907.

Stan czynny:

1. Należności czynne u Spółek:

a) z tytułu pożyczek	2,792.514 K 51 g	
b) z tytułu odsetek	<u>44.685 „ 44 „</u>	2,837.199 K 95 g

Stan bierny:

Należności bierne z tytułu pożyczek w rachunku zbiorowym Patronatu	2,363.515 K 93 g	
Należności bierne z tytułu odsetek od powyższych pożyczek	14.025 „ 72 „	
Należności bierne funduszu rezerwowego	<u>1.337 „ 73 „</u>	2,378.879 „ 38 „
Czysty stan czynny		<u>458.320 K 57 g</u>
W porównaniu z takimże stanem wykazany z końcem r. 1906		<u>402.363 „ 77 „</u>
Okazuje się przyrost o		<u>55.956 K 80 g</u>

LW. 39.534/1908.

Zamknięcie sporządzone na podstawie rachunków przedłożonych przez Bank krajowy do LW. 91.731/1907 i 28.249/1908.





XXIII.

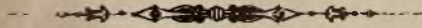
ZESTAWIENIE SUMARYCZNE

obrotu *brutto*

wszystkich fundusów krajowych

za rok

1907.



1) Rachunek majątku obrotowego	str.	1240
2) " " zarodowego	"	1256
3) Rekapitulacja i depozyta	"	1274
4) Zestawienie ogólne stanu majątku z końcem roku 1907.	"	1275
5) Poszczególne papierów wartościowych	"	1281
6) Wykaz zapasów kasowych	"	1290
7) Wykaz dóbr i realności	"	1294

Rachunek ma-

Liczba porządkowa	Nazwa funduszu	Stan z początkiem roku 1907.						Dochody w ciągu roku 1907.				R a z e m			
		w k a s i e													
		gotówka		efekta		w bankach		gotówka		efekta		gotówka		efekta	
		K.	g.	K.	g.	K.	g.	K.	g.	K.	g.	K.	g.	K.	g.
	Fundusze budżetem objęte.														
I.	Fundusz krajowy	705.385	30	1.000.000	—	1.370 124	—	69.850.659	68	251.133	17	70.556.041	98	1.251.133	17
II.	<i>Szpitale krajowe:</i>														
1	<i>Krajowy szpital powszechny we Lwowie.</i>														
	a) Oddział chorych	—	—	—	—	—	—	1.993.813	57	—	—	1.993.813	57	—	—
	b) " położnic	—	—	—	—	—	—	287.538	60	—	—	287.538	60	—	—
2	Krajowy zakład dla obłąkanych w Kulparkowie	—	—	—	—	—	—	2.002.625	27	—	—	2.002.625	27	—	—
3	<i>Krajowy szpital św. Łazarza w Krakowie.</i>														
	a) Oddział chorych	—	—	—	—	—	—	1.458.247	87	—	—	1.458.247	87	—	—
	b) " położnic	—	—	—	—	—	—	140.656	26	—	—	140.656	26	—	—
	c) " syfilitycznych	—	—	—	—	—	—	197.305	43	—	—	197.305	43	—	—
	d) " obłąkanych	—	—	—	—	—	—	193.402	81	—	—	193.402	81	—	—
4	Fundusz budowy pawilonów i rozszerzenia zakładów dla obłąkanych na Kulparkowie	67.537	18	—	—	—	—	385.341	33	—	—	452.928	51	—	—
5	" " budowy krajowego zakładu dla obłąkanych w zachodniej części kraju (Kobierzyn)	—	—	—	—	—	—	36.660	07	—	—	36.660	07	—	—
6	" " podrzutków w Krakowie	—	—	—	—	—	—	5.850	06	—	—	5.850	06	—	—
III.	Fundusz szkolny krajowy	—	—	—	—	—	—	20.171.750	06	—	—	20.171.750	06	—	—
IV.	Krajowy fundusz szkolny emeryt.	—	—	—	—	—	—	1.350.309	78	—	—	1.350.309	78	—	—
V.	*) Fundusz koszar krajowych	—	—	—	—	5.823	22	275.221	12	—	—	275.221	12	—	—
VI.	" " policyi krajowej	—	—	—	—	—	—	—	—	—	—	—	—	—	—
VII.	" " pożyczkowy na drogi powiatowe i gminne	—	—	—	—	—	—	462.186	96	—	—	462.186	96	—	—
VIII.	" " kolejowy	4.016	42	3.045.400	—	3.561.594	48	4.797.634	91	846.600	—	4.801.701	33	3.892.000	—
IX.	<i>Fundusze przedsiębiorstw melioracyjnych:</i>														
1	Fundusz regulacji górnej sekcji rzeki Gniłej Lipy	40.960	20	—	—	—	—	28.729	75	—	—	69.689	95	—	—
2	" " pot. Kisieliny a) dolna	12.234	80	—	—	—	—	45.164	75	—	—	57.399	55	—	—
	" " " b) górna	172	60	—	—	—	—	31.591	52	—	—	31.764	12	—	—
3	" " rzeki Łęgu	3.886	23	476 86	—	—	—	21.678	65	—	—	25.564	89	476 86	—
4	" " potoku Krzemienicy, Babulówki, Trześni i Rowu	7.666	29	—	—	—	—	19.637	79	—	—	27.304	08	—	—
5	" " rzeki Brnia Nowego z dopływami	16.161	36	—	—	—	—	103.709	47	—	—	119.870	83	—	—
6	" " Białej z dopływami i uzupełnienia prawego brzegu Dunajca	102.765	71	—	—	—	—	523.648	57	—	—	626.414	28	—	—
	Do przeniesienia	960.836	09	4.045.876	86	4.937.541	70	104.383.414	29	1.097.733	17	105.344.250	38	5.143.610	03

*(Wynikłość zamieszczono pod I. fund. kraj.

jątku. obrotowego.

Wydatki w ciągu roku 1907.				Stan z końcem roku 1907.													
				w kasie				należytości						czysty stan			
				gotówka		efekta		gotówka		efekta		czynne				bierne	
K.	g.	K.	g.	K.	g.	K.	g.	w bankach		inne		bierne		czynny		bierny	
K.	g.	K.	g.	K.	g.	K.	g.	K.	g.	K.	g.	K.	g.	K.	g.	K.	g.
69,325.492	48	251.133	17	1,230.552	50	1,000.000	—	389.720	—	8,538.172	48	7,988.582	09	3,319.882	89	—	—
1,998.813	57	—	—	—	—	—	—	—	—	836.774	97	142.810	27	693.964	70	—	—
287.538	60	—	—	—	—	—	—	—	—	136.578	94	—	—	136.578	94	—	—
2,002.625	27	—	—	—	—	—	—	—	—	715.537	57	1,603.100	57	—	—	857.563	—
1,458.247	87	—	—	—	—	—	—	—	—	111.679	26	447.736	61	—	—	336.057	35
140.656	26	—	—	—	—	—	—	—	—	17.967	10	18.004	12	—	—	—	37 02
197.305	43	—	—	—	—	—	—	—	—	53.419	36	—	—	53.419	36	—	—
193.402	81	—	—	—	—	—	—	—	—	28.737	69	—	—	28.737	69	—	—
452.928	51	—	—	—	—	—	—	—	—	—	—	273.749	22	—	—	273.749	22
86.860	07	—	—	—	—	—	—	—	—	—	—	43.922	06	—	—	43.922	06
5.850	06	—	—	—	—	—	—	—	—	—	—	—	—	—	—	—	—
20,171.750	06	—	—	—	—	—	—	—	—	1,932.231	96	76.138	79	1,856.093	17	—	—
1,350.309	78	—	—	—	—	—	—	—	—	19.586	63	75.676	37	—	—	56.089	74
275.221	12	—	—	—	—	—	—	—	—	—	—	1,679.500	—	—	—	1,679.500	—
—	—	—	—	—	—	—	—	—	—	—	—	—	—	—	—	—	—
462.186	96	—	—	—	—	—	—	—	—	1,049.496	79	—	—	1,049.496	79	—	—
4,798.509	21	870.800	—	3.192	1:	3,021.200	—	4,252.266	—	2,781.556	40	5,487.036	16	4,571.178	36	—	—
39.727	68	—	—	29.962	27	—	—	—	—	12.268	15	254	96	41.975	46	—	—
43.380	70	—	—	14.018	85	—	—	—	—	34.977	—	15.023	59	33.972	26	—	—
2.347	77	—	—	29.416	35	—	—	—	—	14.618	19	—	—	44.034	54	—	—
18.301	43	—	—	7.263	46	476	86	—	—	10.785	19	9	84	18.515	67	—	—
23.096	55	—	—	4.207	53	—	—	—	—	415	52	4.132	19	500	86	—	—
86.651	68	—	—	33.219	15	—	—	—	—	23.448	20	—	—	56.667	35	—	—
513.477	71	—	—	112.956	57	—	—	—	—	17.079	13	108.275	68	21.740	02	—	—
163.879.481	58	1,121.933	17	1,464.768	80	4,021.676	86	4,641.986	—	16,335.330	53	17,913.922	52	11,826.758	06	3,276.918	89

Rachunek ma-

Liczba porządkowa	Nazwa funduszu	Stan z początkiem roku 1907.						Dochody w ciągu roku 1907.				R a z e m					
		w k a s i e				w bankach		gotówka		efekta		gotówka		efekta			
		gotówka		efekta													
		K.	g.	K.	g.	K.	g.	K.	g.	K.	g.	K.	g.	K.	g.		
	Z przeniesienia . .	960.836	09	4,045.876	86	4,937.541	70	104,383	414	29	1,097.733	17	105,344.250	38	5,143.610	08	
7	Fundusz obwałowania prawego brzegu Wisły między Podgórzem a Niepołomicami	86.634	51	—	—	—	—	200.184	25	—	—	—	286.818	76	—	—	
8	" zabudowania potoku górskiego Nieszówki	4.351	14	—	—	—	—	4.008	65	—	—	—	8.859	79	—	—	
9	" regulacji rzeki Bugu od ujścia Pełtwi do granicy Państwa . .	132.326	90	—	9 08	—	—	263.671	26	—	—	—	395.998	16	—	9 08	
10	Fundusz regulacji rzeki Złotej Lipy . .	42.018	34	—	—	—	—	6 552	22	—	—	—	48.570	56	—	—	
11	" osuszenia bagien w pow. Łańcut i Jarosław	7.999	81	—	—	—	—	7.574	91	—	—	—	14.974	72	—	—	
12	" regulacji potoku Dumnego . .	11.425	92	—	—	—	—	2 408	17	—	—	—	13 834	09	—	—	
13	" obwałowania lewego brzegu Dunajca	8.380	46	—	—	—	—	4 043	61	—	—	—	12 424	07	—	—	
14	" regulacji Przegnojówki	8.044	36	—	—	—	—	11.294	90	—	—	—	19 339	26	—	—	
15	" " Wereszycy	110.256	82	—	—	—	—	88.177	54	—	—	—	198.434	36	—	—	
16	" " potoków górskich w dorzeczu Dniestru	112.427	95	—	—	—	—	175 655	97	—	—	—	288.083	92	—	—	
17	" regulacji środkowej sekcji rzeki Gnitej Lipy	96.203	55	—	—	—	—	235.198	96	—	—	—	331.402	51	—	—	
18	" zabudowania potoku Bystry . .	1.005	03	—	—	—	—	962	94	—	—	—	1.967	97	—	—	
19	" regulacji górnego Dniestru . .	864.523	84	—	—	—	—	1,404 597	68	—	—	—	1,769.121	52	—	—	
20	" obwałowania Wisły i Wisłoki w powiecie Mieleckim	27.437	90	—	—	—	—	148.554	32	—	—	—	175.992	22	—	—	
21	" obwałowania lewego brzegu Wisły w powiecie krakowskim	129.200	15	—	—	—	—	260.836	62	—	—	—	390.036	77	—	—	
22	" obwałow. lewego brzegu Dunajca powyżej mostu w Bogumiłowicach	544	03	—	—	—	—	3.119	78	—	—	—	8.663	81	—	—	
23	" regul. potoku Pustej	9.953	40	—	—	—	—	163.118	01	—	—	—	173 071	41	—	—	
24	" " Łągu w powiatach Niżańskim i Kolbuszowskim	88 877	59	—	—	—	—	111.082	59	—	—	—	199.960	18	—	—	
25	" obwałowania Wisły w powiecie Dąbrowskim	14.521	65	—	—	—	—	560.996	26	—	—	—	575.517	91	—	—	
26	" zabudowania debr w Mikołajowie	15.850	57	—	—	—	—	5.242	78	—	—	—	21.093	35	—	—	
27	" zabudowania debr w gminie Zniesieniu	92.137	95	—	—	—	—	34.632	48	—	—	—	126.770	43	—	—	
28	" obwałowanie Wisły od Niepołomic do ujścia Raby	41 585	58	—	—	—	—	465.302	92	—	747 96	—	506.888	50	—	747 96	
29	" obwałowania Wisły od ujścia Raby do Woli rogowskiej	35.102	94	—	—	—	—	409.787	27	—	154 27	—	444.890	21	—	154 27	
30	" kolmatacyi bagien naddnie- trzańskich	115.822	02	—	—	—	—	314.686	50	—	—	—	430 008	52	—	—	
31	" regulacji potoku Błotni	9 852	97	—	—	—	—	137.064	67	—	—	—	146.917	64	—	—	
32	Fundusz regulacji górnej Trześniówki	18.067	70	—	—	—	—	424.326	54	—	—	—	442.394	24	—	—	
33	" osuszenia bagien Rzemieńskich	14 428	99	—	—	—	—	145.617	43	—	—	—	160 046	42	—	—	
34	" konserwacji rzeki Trześniówki	5.134	63	—	—	—	—	11.824	89	—	—	—	16 959	52	—	—	
35	" zabudowania potoku górskiego Michałów	1.169	11	—	—	—	—	298	28	—	—	—	1.461	39	—	—	
36	" obwałowania Wisły i Sanu w powiecie Tarnobrzskim	89.667	78	—	—	—	—	47.682	83	—	—	—	137.350	61	—	—	
37	" zabudowania potoków górskich w dorzeczu Skawy	660	39	—	—	—	—	4.483	55	—	—	—	5.143	88	—	—	
38	" Związku budowl. kas chorych	514	07	17.580	20	—	—	22.338	72	—	18.924 10	—	22.852	79	36 504	30	
39	" pożyczkowy na podwyższenie wałów wiślanych	150.000	—	—	—	—	—	18.255	10	—	—	—	168.255	10	—	—	
40	" obwał. lewego brzegu Wisły od stacyi kolejowej w Grzegorzkach do ujścia Białuchy	—	—	—	—	—	—	47.758	61	—	—	—	47.758	61	—	—	
	Do przeniesienia	2,805.858	08	4,0634.66	14	4,937.541	70	110,124.755	50	1,117,559	50	112,930.613	58	5,181.025	64		

jątku obrotowego.

Wydatki w ciągu roku 1907.				Stan z końcem roku 1907.													
				w kasie				należytości						czysty stan			
				gotówka		efekta		gotówka		efekta		czynne		bierne		czynny	
K.	g.	K.	g.	K.	g.	K.	g.	w bankach		inne		bierne		czynny		bierny	
K.	g.	K.	g.	K.	g.	K.	g.	K.	g.	K.	g.	K.	g.	K.	g.	K.	g.
103,879.481	58	1,121.933	17	1,464.768	80	4,021.676	86	4,641.986	—	16,335.330	53	17,913.922	52	11,826.758	06	3,276.218	39
268.987	99	—	—	17.830	77	—	—	—	—	—	—	—	—	17.830	77	—	—
8.194	88	—	—	164.91	—	—	—	—	—	—	—	—	—	164.91	—	—	—
218.670	70	—	—	177.327	46	9.08	—	—	—	160.867	—	—	—	338.203	54	—	—
5.860	59	—	—	43.209	97	—	—	—	—	21.361	53	—	—	64.571	50	—	—
7.500	57	—	—	7.474	15	—	—	—	—	—	—	26	—	7.448	15	—	—
1.723	84	—	—	12.110	25	—	—	—	—	1.500	—	40	—	13.570	25	—	—
3.611	58	—	—	8.812	49	—	—	—	—	132.76	—	296.34	—	8.648	91	—	—
10.189	69	—	—	9.149	57	—	—	—	—	3.560	—	1.897.51	—	10.812	06	—	—
71.315	55	—	—	127.118	81	—	—	—	—	40.800	—	—	—	167.918	81	—	—
164.289	95	—	—	123.793	97	—	—	—	—	—	—	—	—	123.79	97	—	—
102.078	77	—	—	229.323	74	—	—	—	—	—	—	80	—	229.243	74	—	—
1.559	15	—	—	408.82	—	—	—	—	—	300	—	—	—	708.82	—	—	—
1,460.374	20	—	—	308.747	32	—	—	—	—	13.344	88	196.256	47	125.835	73	—	—
114.625	83	—	—	61.366	39	—	—	—	—	1.789	55	—	—	63.155	94	—	—
246.857	38	—	—	143.179	39	—	—	—	—	32.661	—	—	—	175.840	89	—	—
3.156	86	—	—	506.95	—	—	—	—	—	109.85	—	109.85	—	506.95	—	—	—
147.767	77	—	—	25.303	64	—	—	—	—	149.760	—	13.427	02	161.636	62	—	—
89.227	90	—	—	110.732	28	—	—	—	—	—	—	—	—	110.732	28	—	—
555.028	19	—	—	20.489	72	—	—	—	—	—	—	82.916	64	—	—	62.426	92
9.097	73	—	—	11.995	62	—	—	—	—	—	—	—	—	11.995	62	—	—
59.035	18	—	—	67.735	25	—	—	—	—	—	—	—	—	67.735	25	—	—
446.015	16	747	96	60.873	34	—	—	—	—	189.011	56	41.221	91	208.662	99	—	—
351.390	19	154	27	93.500	02	—	—	—	—	180.154	27	300	—	273.354	29	—	—
234.615	55	—	—	195.392	97	—	—	—	—	120.600	—	—	—	315.992	97	—	—
119.003	86	—	—	27.853	78	—	—	—	—	82.800	—	500	—	110.153	78	—	—
348.778	35	—	—	93.615	89	—	—	—	—	24.500	—	—	—	118.115	89	—	—
131.395	97	—	—	28.650	45	—	—	—	—	—	—	—	—	28.650	45	—	—
10.944	04	—	—	6.015	48	—	—	—	—	—	—	30.06	—	5.985	42	—	—
—	—	—	—	1.461	39	—	—	—	—	—	—	—	—	1.461	39	—	—
40.050	53	—	—	97.300	08	—	—	—	—	4.088	99	189.25	—	101.199	82	—	—
3.626	47	—	—	1.517	41	—	—	—	—	—	—	—	—	1.517	41	—	—
19.997	13	17.580	20	2.855	66	18.924	10	—	—	1.219	28	964.06	—	22.084	98	—	—
168.255	10	—	—	—	—	—	—	—	—	111.551	59	—	—	111.551	59	—	—
16	—	—	—	47.742	61	—	—	—	—	52.500	—	—	—	100.242	61	—	—
109,302.284	23	1,140.415	80	3,628.629	35	4,040.610	04	4,641.986	—	17,527.912	79	18,252.177	83	14,926.035	86	3,339.845	31

Rachunek ma

Liczba porządkowa	Nazwa funduszu	Stan z początkiem roku 1907.						Dochody w ciągu roku 1907.				Razem			
		w kasie				w bankach		gotówka		efekta		gotówka		efekta	
		gotówka		efekta											
		K.	g.	K.	g.	K.	g.	K.	g.	K.	g.	K.	g.	K.	g.
	Z przeniesienia . . .	2,805.858	08	4,063.466	14	4,937.541	70	110,124.755	50	1,117.559	50	112,930.613	58	5,181.025	64
41	fundusz podwyż. prawego wału nad-wiślańskiego między Podgórzem a Niepołonicami . . .	—	—	—	—	—	—	78.450	14	—	—	78.450	14	—	—
42	" podwyż. lewego wału nad-wiślańskiego od ujścia Bia-łuchy do granic państwa . .	—	—	—	—	—	—	45.183	75	—	—	45.183	75	—	—
43	" bezprocent. pożyczek na o-suszanie i drenow. gruntów	—	—	—	—	—	—	785.380	53	500.000	—	785.380	53	500.000	—
44	" regulacji Pełwi	—	—	—	—	—	—	452.479	14	—	—	452.479	14	—	—
45	" zabud. potoku Krzemionki	—	—	—	—	—	—	103.874	70	—	—	103.874	70	—	—
X.	" pożyczkowy na cele melio-racyjne	142.957	70	292.674	68	—	—	502.966	11	345.767	86	645.923	81	638.442	54
XI.	<i>Zakłady rolnicze.</i>														
1	Akademia rolnicza w Dublinach . . .	—	—	—	—	—	—	1,234.955	57	150.000	—	1,234.955	57	150.000	—
2	Niższa szkoła rolnicza w Dublinach .	—	—	—	—	—	—	51.940	—	—	—	51.940	—	—	—
3	Szkoła gorzelnicza w Dublinach . . .	—	—	—	—	—	—	22.954	74	—	—	22.954	74	—	—
4	Gorzelnia w Dublinach	—	—	—	—	—	—	82.499	63	—	—	82.499	63	—	—
5	Folwark w Dublinach	—	—	—	—	—	—	256.730	01	—	—	256.730	01	—	—
6	Stacya doświadczalna chemiczno-roln. w Dublinach	—	—	—	—	—	—	222.005	44	—	—	222.005	44	—	—
7	Doświadczalna stacya botan.-roln. we Lwowie	—	—	—	—	—	—	40.776	74	—	—	40.776	74	—	—
8	Szkoła gospodarstwa lasowego we Lwo-wie	—	—	—	—	—	—	56.622	34	—	—	56.622	34	—	—
9	Szkoła średnia rolnicza w Czernichowie	—	—	—	—	—	—	190.934	40	—	—	190.934	40	—	—
10	Folwark w Czernichowie	—	—	—	—	—	—	36.065	56	—	—	36.065	56	—	—
11	Niższa szkoła roln. w Bereźnicy . . .	—	—	—	—	—	—	61.807	66	—	—	61.807	66	—	—
12	" " " w Horodence	—	—	—	—	—	—	46.827	10	—	—	46.827	10	—	—
13	" " " w Jagielnicy	—	—	—	—	—	—	53.258	28	—	—	53.258	28	—	—
14	" " " w Kobiernicach	—	—	—	—	—	—	64.040	49	—	—	64.040	49	—	—
15	" " " w Suchodole	—	—	—	—	—	—	76.429	70	—	—	76.429	70	—	—
16	" " " w Milocinie	—	—	—	—	—	—	107.471	09	—	—	107.471	09	—	—
17	Szkoła mleczarska w Rzeszowie	—	—	—	—	—	—	135.774	13	—	—	135.774	13	—	—
18	" ogrodnicza w Tarnowie	—	—	—	—	—	—	52.585	44	—	—	52.585	44	—	—
19	Zakład sadowniczy w Zaleszczykach .	—	—	—	—	—	—	66.184	38	—	—	66.184	38	—	—
20	Skład publiczny w Krakowie	—	—	—	—	—	—	—	—	—	—	—	—	—	—
*)	Fundusz kultury krajowej	—	—	—	—	—	—	—	—	—	—	—	—	—	—
XII.	Włości rentowe	—	—	—	—	—	—	328.918	23	402.857	92	328.918	23	402.857	92
XIII.	<i>Pożyczki krajowe:</i>														
1	Z roku 1893	—	—	98.660	—	—	—	4,325.802	06	100	—	4,325.802	06	98.760	—
2	" 1904	27.389	29	5,600.000	—	—	—	1,031.049	94	35.100	—	1,058.439	23	5,635.700	—
3	" 1905	21.471	58	5,187.600	—	—	—	507.213	96	37.400	—	528.685	54	5,225.000	—
*)															
XIV.	<i>Zakłady przemysłowe</i>														
	<i>Suma funduszków budżetem objętych</i>	2,997.676	65	15,243.000	82	4,937.541	70	121,145.936	76	2,588.785	28	124,143.613	41	17,831.786	10

*) Wynikłości zamieszczono pod I. fund. kraj.

jątku. obrotowego.

Wydatki w ciągu roku 1907.				Stan z końcem roku 1907.															
				w kasie				należytości						czysty stan					
				gotówka		efekta		gotówka		efekta		czynne		bierne		czynny		bierny	
K.	g.	K.	g.	K.	g.	K.	g.	w bankach		inne		K.		g.		K.	g.	K.	g.
109,302.284	23	1,140.415	60	3,628.329	35	4,040.610	04	4,641.986	—	17,527,942	79	18,252.177	63	14,926.035	86	3,339.345	31		
33.205	14	—	—	45.245	—	—	—	—	—	55.000	—	—	—	100.245	—	—	—	—	—
17.320	27	—	—	27.863	48	—	—	—	—	55.000	—	—	—	82.863	48	—	—	—	—
7 7.538	81	500.000	—	7.841	72	—	—	—	—	691.896	02	699.737	74	—	—	—	—	—	—
341.128	10	—	—	111.351	04	—	—	—	—	64.110	—	—	—	175.461	04	—	—	—	—
80.032	30	—	—	23.842	40	—	—	—	—	—	—	—	—	23.842	40	—	—	—	—
603.604	88	292.674	68	42.318	93	345.767	86	—	—	1,472.301	05	19.211	80	1,841.176	04	—	—	—	—
1,234.955	57	150.000	—	—	—	—	—	—	—	6.798	72	246.161	67	—	—	—	—	239.362	95
51.910	—	—	—	—	—	—	—	—	—	460	—	—	—	460	—	—	—	—	—
22.954	74	—	—	—	—	—	—	—	—	71	22	—	—	71	22	—	—	—	—
82.499	63	—	—	—	—	—	—	—	—	—	—	—	—	—	—	—	—	—	—
256.730	01	—	—	—	—	—	—	—	—	2.145	29	96.490	76	—	—	—	—	94.345	47
222.005	44	—	—	—	—	—	—	—	—	763	—	—	—	763	—	—	—	—	—
40.776	74	—	—	—	—	—	—	—	—	61	80	—	—	61	80	—	—	—	—
56.622	34	—	—	—	—	—	—	—	—	—	—	1.430	62	—	—	—	—	1.430	62
190.934	40	—	—	—	—	—	—	—	—	569	50	—	—	569	50	—	—	—	—
36.065	56	—	—	—	—	—	—	—	—	6	36	12.218	30	—	—	—	—	12.211	94
61.807	66	—	—	—	—	—	—	—	—	—	—	—	—	—	—	—	—	—	—
46.327	10	—	—	—	—	—	—	—	—	—	—	—	—	—	—	—	—	—	—
53.258	28	—	—	—	—	—	—	—	—	—	—	—	—	—	—	—	—	—	—
64.040	49	—	—	—	—	—	—	—	—	—	—	—	—	—	—	—	—	—	—
76.429	70	—	—	—	—	—	—	—	—	—	—	—	—	—	—	—	—	—	—
107.471	09	—	—	—	—	—	—	—	—	297	24	192.000	—	—	—	—	—	191.702	76
135.774	13	—	—	—	—	—	—	—	—	5.804	21	6.396	73	—	—	—	—	592	52
52.585	44	—	—	—	—	—	—	—	—	80	—	—	—	80	—	—	—	—	—
66.184	38	—	—	—	—	—	—	—	—	—	—	—	—	—	—	—	—	—	—
—	—	—	—	—	—	—	—	—	—	—	—	—	—	—	—	—	—	—	—
299.979	66	398.887	35	28.938	57	3.970	57	—	—	207.311	73	187.892	87	52.928	—	—	—	—	—
4,325.832	06	200	—	—	—	98.500	—	—	—	9.928	—	51,882.288	—	—	—	—	—	51,773.800	—
1,020.673	70	912.200	—	37.765	53	4,723.500	—	—	—	184	86	6,907.640	—	—	—	—	—	2,146.180	61
528.654	96	412.700	—	—	58	4,812.300	—	—	—	—	—	6,068.800	—	—	—	—	—	1,256.499	42
—	—	—	—	—	—	—	—	—	—	—	—	—	—	—	—	—	—	—	—
120,190.116	81	3,807.077	63	3,953.406	60	14,024.708	47	4,641.986	—	20,100.731	79	84,572.446	12	17,203.957	34	59,055.480	60		

Rachunek ma

Liczba porządkowa	Nazwa funduszu	Stan z początkiem roku 1907.						Dochody w ciągu roku 1907.				R a z e m							
		w k a s i e																	
		gotówka		efekta		w bankach		gotówka		efekta		gotówka		efekta					
		K.	g.	K.	g.	K.	g.	K.	g.	K.	g.	K.	g.	K.	g.				
	Fundusze samoistne budżetem nieobjęte.																		
XV.	<i>Fundusze samoistne i dobroczynne.</i>																		
1	Fundusze stypendyjne	254.650	38	24.778	95	—	—	650.067	12	28.146	88	904.717	50	52.925	83				
2	Administracya dóbr Winniki	—	—	—	—	23.945	48	42.524	31	—	—	42.524	31	—	—				
3	Fundusz stanowy sierociński	—	—	—	—	—	—	3.945	12	—	—	3.945	12	—	—				
4	" Aleksandra hr. Stadnickiego	5.200	84	—	—	—	—	1.922	—	—	—	7.122	84	—	—				
5	" pomnika Kościuszki	—	—	1.293	16	—	—	1.316	—	—	—	1.316	—	1.293	16				
6	" galicyjski inwalidów wojskowych	155	41	—	—	—	—	3.102	—	—	—	3.257	41	—	—				
7	" niżankowicki inwalidów wojskowych	32	—	—	—	—	—	256	—	—	—	288	—	—	—				
8	Fundusz posagowy Jana i Filipiny Komarnickich	59	84	—	—	—	—	160	—	—	—	219	84	—	—				
9	Zakład narodowy im. Ossolińskich	216	96	—	—	938	—	99.964	06	—	—	100.181	02	—	—				
10	Fundusz zapomogi byłego obwodu tarnowskiego	96	74	20.264	13	—	—	21.483	15	21.579	89	21.579	89	41.844	02				
11	" budowy domu podrzutków we Lwowie	—	—	—	—	—	—	—	—	—	—	—	—	—	—				
12	" Pelagii Russanowskiej (dla inwalidów polskich)	658	14	—	—	—	—	5.519	50	—	—	6.177	64	—	—				
13	" szkół ludowych z r. 1872	5.869	95	—	—	—	—	8.192	—	—	—	14.061	95	—	—				
14	" Wincentego Łodzia Ponińskiego dla czeladników rzemieślniczych	2.438	56	4.394	70	—	—	8.588	58	8.017	80	11.027	14	12.412	50				
15	" Franciszka Kochmana dla literatów polskich	—	79	10.111	86	—	—	14.431	93	11.306	78	14.432	72	21.418	64				
16	" Franciszka Kochmana dla dziewcząt służących	—	—	—	—	—	—	—	—	—	—	—	—	—	—				
17	" Maryi de Prez Jędrzejowiczowej dla 4 wiekowych kobiet	3	08	—	—	—	—	652	—	—	—	655	08	—	—				
18	Fundacya sądecka „Dom roboczy“	—	—	—	—	—	—	—	—	—	—	—	—	—	—				
19	" Teresy hr. Weissenwolffowej dla obłąkanych wyzdrowieńców	122	38	283	50	—	—	225	68	202	94	348	06	486	44				
20	" ś. p. Piotra hr. Wodzickiego dla zubożonych włóścian gmin: Dobrowody, Holhocze, Wierzbów, Wolica i Zastawce	1.186	22	1.157	35	—	—	4.636	79	2.329	69	5.773	01	3.487	04				
	" Dra Józefa Kazimierza dw. im. Małnowskiego im. Najjaśniejszego Pana:																		
21	1) ku wspieraniu zubożonych adwokatów i wdów po adwokatach	578	48	—	—	—	—	2.052	—	—	—	2.630	48	—	—				
22	2) ku wspieraniu artystów i literatów	792	56	—	—	—	—	2.618	—	—	—	3.410	56	—	—				
23	3) ku popieraniu celów galic. Towarzystwa muzycznego we Lwowie	871	60	—	—	—	—	1.730	—	—	—	2.601	60	—	—				
	Do przeniesienia	272.883	93	62.233	65	24.883	48	873.386	24	71.583	98	1.146.270	17	133.867	63				

jątku obrotowego.

Wydatki w ciągu roku 1907.				Stan z końcem roku 1907.													
				w kasie				należytości						czysty stan			
				gotówka		efekta		gotówka		efekta		czynne				bierne	
K.	g.	K.	g.	K.	g.	K.	g.	w bankach		inne		bierne		czynny		bierny	
K.	g.	K.	g.	K.	g.	K.	g.	K.	g.	K.	g.	K.	g.	K.	g.	K.	g.
640 582 72		22.628 76		264.134 78		30.297 07		—	—	167.455 17		28.555 35		433.331 67		—	
42.524 31		—		—		—		—	—	23.654 48		—		23.654 48		—	
2.101 59		—		1.843 53		—		—	—	—		960		883 53		—	
3.983 10		—		3.139 74		—		—	—	—		1.000		2.139 74		—	
1.316 —		—		—		1.293 16		—	—	—		—		1.293 16		—	
3.117 78		—		139 63		—		—	—	—		—		139 63		—	
249 10		—		38 90		—		—	—	—		—		38 90		—	
160 —		—		59 84		—		—	—	—		—		59 84		—	
99 727 86		—		453 16		—		652	—	—		—		1.105 16		—	
21.579 89		20.628 88		—		21.215 14		—	—	—		—		21.215 14		—	
—		—		—		—		—	—	—		—		—		—	
5.483 83		—		694 81		—		—	—	—		—		694 81		—	
8 567 90		—		5.494 05		—		—	—	1.180		5.450		1.224 05		—	
8.594 06		11.193 76		2.433 08		1.218 74		—	—	—		—		3.651 82		—	
11.941 08		10.111 86		2.491 64		11.306 78		—	—	—		—		13 798 42		—	
—		—		—		—		—	—	—		—		—		—	
652 —		—		3 08		—		—	—	—		—		3 08		—	
—		—		—		—		—	—	—		—		—		—	
239 62		—		108 44		486 44		—	—	—		—		594 88		—	
4.627 29		2.318 49		1.145 72		1.168 55		—	—	—		—		2.314 27		—	
2.023 27		—		607 21		—		—	—	—		—		607 21		—	
2 294 76		—		1.115 80		—		—	—	—		—		1.115 80		—	
1.733 68		—		867 92		—		—	—	—		—		867 92		—	
661.498 84		66.881 75		284.771 33		66.955 88		652	—	192.289 65		35.965 35		508.733 51		—	

Rachunek ma-

Liczba porządkowa	Nazwa funduszu	Stan z początkiem roku 1907.						Dochody w ciągu roku 1907.				R a z e m			
		w k a s i e													
		gotówka		efekta		w bankach		gotówka		efekta		gotówka		efekta	
		K.	g.	K.	g.	K.	g.	K.	g.	K.	g.	K.	g.	K.	g.
	Z przeniesienia . . .	272.883	93	62.283	65	24.883	48	873.386	24	71.583	98	1.146.270	17	133.867	63
24	4. ku wspieraniu ubogich sług prywatnych	533	68	—	—	—	—	1.843	—	—	—	2.376	68	—	—
25	5. posagowa dla ubogich dziewcząt służących	61	80	3.612	48	—	—	1.695	53	910	10	1.757	33	4.522	58
26	6 ku wspieraniu ubogich chłopców uczących się rzemiosła	717	78	—	—	—	—	1.897	02	—	—	2.614	80	—	—
27	Fundacya Karola Beliny Brzozowskiego dla bursy Stanisławowskiej im. J. I. Kraszewskiego . .	—	—	—	—	—	—	—	—	—	—	—	—	—	—
28	„ imienia Antoniego Schiffnera	—	—	—	—	—	—	—	—	—	—	—	—	—	—
29	„ Maryi Mochnackiej dla czterech ubogich ciemnych	296	24	—	—	—	—	396	—	—	—	692	24	—	—
30	„ ś. p. Edwarda Lewińskiego dla zubożałych właścian	1.365	12	1.421	49	—	—	4.659	89	1.838	75	6.025	01	3.260	18
31	„ „Domu ubogich“ imienia Ludwika i Anny Helclów w Krakowie:														
	a) obrotowy	42.687	49	—	—	—	—	76.351	45	—	—	118.988	94	—	—
	b) rezerwowy	1.388	85	69.510	56	—	—	2.992	12	11.585	39	14.375	97	81.095	95
32	Fundusz „Macierzy polskiej“	7.425	65	2.777	96	—	—	27.793	—	—	—	35.218	65	2.777	96
33	Fundacya ś. p. Maryi Feliksy z hr. Golejewskich Czarkowskiej dla rękodzielników i przemysłowców pochodzenia polskiego w kraju, sąwód rękodzielniczy lub przemysłowy podejmujących . . .	14.886	64	—	—	—	—	24.946	—	—	—	39.832	64	—	—
34	Fundusz z legatu ś. p. Józefa Ciemiernyńskiego dla akademii rolniczej w Dublanach . .	—	—	—	—	—	—	—	—	—	—	—	—	—	—
35	„ z legatu ś. p. Józefa Ciemiernyńskiego na cele oświaty ludowej	—	—	—	—	—	—	—	—	—	—	—	—	—	—
36	„ ku podniesieniu rybactwa . .	5.679	10	8	—	—	—	8.086	04	—	—	13.765	14	8	—
37	Fundacya Malwiny z Łukowskich Wirthowej i Teofili Łukowskiej dla osieroconych dziewcząt	652	92	—	—	—	—	737	—	—	—	1.389	92	—	—
38	„ ś. p. Maksymiliana i Franciszka Ksawerego Siemianowskich dla biednych, moralnie prowadzących się dziewcząt	870	15	850	64	—	—	1.788	—	1.710	—	2.658	15	2.560	64
39	„ ś. p. Maksymiliana i Franciszka Ksawerego Siemianowskich dla ubogich wdów po nauczycielach szkół ludowych	72	57	—	—	—	—	1.906	73	—	—	1.979	80	—	—
	Do przeniesienia	349.466	92	140.464	72	24.883	48	1.038.478	02	87.628	22	1.387.944	94	228.092	94

bilansu obrotowego.

Wydatki w ciągu roku 1907.				Stan z końcem roku 1907.													
				w kasie				należności						czysty stan			
				gotówka		efekta		gotówka		efekta		czynne		bierne		czynny	
K.	g.	K.	g.	K.	g.	K.	g.	K.	g.	K.	g.	K.	g.	K.	g.		
861.498	84	66.881	75	284.771	33	6.985	88	652	09	192.289	65	35.965	35	508.733	51	—	—
1.477	09	—	—	899	59	—	—	—	—	—	—	—	—	899	59	—	—
1.451	53	909	73	275	80	3.612	85	—	—	—	—	—	—	3.888	65	—	—
1.458	28	—	—	1.156	52	—	—	—	—	—	—	—	—	1.156	52	—	—
—	—	—	—	—	—	—	—	—	—	—	—	—	—	—	—	—	—
—	—	—	—	—	—	—	—	—	—	—	—	—	—	—	—	—	—
440	18	—	—	252	06	—	—	—	—	—	—	—	—	252	06	—	—
4.642	11	1.831	46	1.382	90	1.428	72	—	—	—	—	—	—	2.811	62	—	—
77.004	79	—	—	41.984	15	—	—	—	—	—	—	—	—	41.984	15	—	—
14.303	63	1.721	62	72	34	79.374	33	—	—	—	—	—	—	79.446	67	—	—
29.221	65	—	—	5.997	—	2.777	96	—	—	—	—	300	—	8.474	96	—	—
24.215	58	—	—	15.617	06	—	—	—	—	62.535	—	—	—	7.815	206	—	—
—	—	—	—	—	—	—	—	—	—	—	—	—	—	—	—	—	—
—	—	—	—	—	—	—	—	—	—	—	—	—	—	—	—	—	—
5.381	61	—	—	8.383	53	8	—	—	—	7.860	34	379	—	15.872	87	—	—
673	03	—	—	716	89	—	—	—	—	—	—	—	—	716	89	—	—
1.774	46	1.710	—	883	69	850	64	—	—	—	—	—	—	1.734	33	—	—
1.874	20	—	—	105	10	—	—	—	—	—	—	—	—	105	10	—	—
1,025.446	98	73.054	56	362.497	96	155.038	38	652	—	262.684	99	36.644	35	744.228	98	—	—

Rachunek ma

Liczba porządkowa	Nazwa funduszu	Stan z początkiem roku 1907.						Dochody w ciągu roku 1907.				R a z e m			
		w k a s i e													
		gotówka		efekta		w bankach		gotówka		efekta		gotówka		efekta	
		K.	g.	K.	g.	K.	g.	K.	g.	K.	g.	K.	g.	K.	g.
	Z przeniesienia . . .	349.466	92	140.464	72	24.883	48	1,038.478	02	87.628	22	1,387.944	94	228.092	94
40	Fundacya śp. Teresy z hr. Stadnickich hr. Weissenwolffowej na rzecz przytułku dla dotkniętych wielką chorobą . . .	—	—	—	—	—	—	—	—	—	—	—	—	—	—
41	„ śp. Leonarda i Ludwiki Wężyków na rzecz szkoły rolniczej w Czernichowie . . .	290	94	—	—	—	—	294	—	—	—	584	94	—	—
42	„ bursy imienia ks. Leona Sapiehy dla kandydatów na nauczycieli szkół ludowych . . .	—	—	—	—	—	—	—	—	—	—	—	—	—	—
43	„ Franciszka Steczkowskiego z Jasła . . .	404	95	—	—	—	—	317	13	—	—	722	08	—	—
44	„ posagowa ś. p. Szczepana Zaręby Skrzyńskiego dla 5 pańien szlacheckich . . .	2.456	77	—	—	—	—	3.132	15	—	—	5.588	92	—	—
45	„ posagowa śp. Szczepana Zaręby Skrzyńskiego dla 10 dziewcząt wiejskich . .	521	47	—	—	—	—	471	24	—	—	992	71	—	—
46	„ „Dom ubogich“ w Strzeli- skach nowych rezerwowi . .	104	51	2.715	62	—	—	207	49	200	—	312	—	2.915	62
47	„ Piotra Krzeczunowicza dla nieuleczalnych chorych i re- konwalescentów . . .	—	08	—	—	—	—	3.088	—	2.232	73	3.088	08	2.232	73
48	„ im. Józefa Kosvitzky'ego :	124	—	—	—	—	—	124	—	—	—	248	—	—	—
49	1) dla ślepych w Krakowie	—	—	—	—	—	—	—	—	—	—	—	—	—	—
50	2) „ wychowanek zakładu sierót pod wezwaniem św. Józefa w Krakowie .	316	—	—	—	—	—	332	—	—	—	648	—	—	—
51	3) dla poprawionych zło- czynców w Krakowie .	133	42	—	—	—	—	132	—	—	—	265	42	—	—
51	Fundusz zapomogowy im. Henryka Straszewskiego dla ubo- gich wyrobników w Bogu- chwale . . .	63	08	—	—	—	—	226	50	—	—	289	58	—	—
52	„ Ludwika z hr. Dunin Borkow- skich-Niezabitowskiej dla zboru im. św. Klaudyi . .	—	—	—	—	—	—	—	—	—	—	—	—	—	—
53	„ emeryt. członków sceny pol- skiej we Lwowie :	186	79	25.603	46	—	—	31.927	96	30.208	46	32.114	75	55.806	92
54	„ a) rezerwowi	—	—	—	—	—	—	73.552	60	—	—	93.552	60	—	—
54	„ b) obrotowy	—	—	—	—	—	—	—	—	—	—	—	—	—	—
54	„ Józefa Krupacza dla patento- wanych c. k. inwalidów wojskowych . . .	24	—	—	—	—	—	24	—	—	—	48	—	—	—
55	„ śp. Wiktora z Baworowa hr. Baworowskiego . . .	82.739	13	120.147	65	—	—	724.131	71	192.250	48	806.870	84	312.398	13
56	Fundusz śp. Ludwika z hr. Dunin Bor- kowskich Niezabitowskiej na rzecz „Domu pracy“ czyli Towarzystwa Miłosierdzia we Lwowie . . .	—	—	865	29	—	—	228	—	—	—	228	—	865	29
57	„ śp. Ludwika z hr. Dunin Bor- kowskich Niezabitowskiej na rzecz „tanich kuchni ludo- wych“ we Lwowie . . .	—	—	860	—	—	—	1.744	99	864	—	1.744	99	1.724	—
	Do przeniesienia . .	436.832	06	290.656	74	24.883	48	1,878.411	79	313.378	89	2,315.243	85	604.035	63

jątku. obrotowego.

Wydatki w ciągu roku 1907.				Stan z końcem roku 1907.													
				w kasie				należytości						czysty stan			
gotówka		efekta		gotówka		efekta		czynne				bierne		czynny		bierny	
K.	g.	K.	g.	K.	g.	K.	g.	w bankach		inne		bierne		czynny		bierny	
K.	g.	K.	g.	K.	g.	K.	g.	K.	g.	K.	g.	K.	g.	K.	g.	K.	g.
1,025.446	98	73.054	56	362.497	96	155.038	38	652	—	262.684	99	36.644	35	744.228	98	—	—
—	—	—	—	—	—	—	—	—	—	—	—	—	—	—	—	—	—
291	24	—	—	293	70	—	—	—	—	—	—	—	—	293	70	—	—
—	—	—	—	—	—	—	—	—	—	—	—	—	—	—	—	—	—
505	47	—	—	216	61	—	—	—	—	—	—	—	—	216	61	—	—
146	71	—	—	5.442	21	—	—	—	—	—	—	—	—	5.442	21	—	—
71	55	—	—	921	16	—	—	—	—	—	—	—	—	921	16	—	—
197	44	9	69	114	56	2.905	93	—	—	—	—	—	—	3.020	49	—	—
3.088	08	—	—	—	—	2.232	73	—	—	—	—	—	—	3.232	73	—	—
124	—	—	—	124	—	—	—	—	—	—	—	—	—	124	—	—	—
621	84	—	—	26	66	—	—	—	—	—	—	—	—	26	66	—	—
133	42	—	—	132	—	—	—	—	—	—	—	—	—	132	—	—	—
224	—	—	—	65	58	—	—	—	—	—	—	—	—	65	58	—	—
—	—	—	—	—	—	—	—	—	—	—	—	—	—	—	—	—	—
29.523	96	30.203	46	2.590	79	25.603	46	—	—	—	—	—	—	28.194	25	—	—
73.552	60	—	—	—	—	—	—	—	—	106.285	38	—	—	106	285	38	—
24	—	—	—	24	—	—	—	—	—	—	—	—	—	24	—	—	—
761.240	76	193.647	65	45.630	08	118.750	48	—	—	103.588	14	26.204	21	241.764	49	—	—
50	98	—	—	177	02	865	29	—	—	—	—	—	—	1.042	31	—	—
1.744	99	860	—	—	—	864	—	—	—	—	—	—	—	864	—	—	—
1,896.987	52	297.775	36	418.256	33	306.260	27	652	—	472.558	51	62.848	56	1,134.878	55	—	—

Rachunek ma

Liczba porządkowa	Nazwa funduszu	Stan z początkiem roku 1907.						Dochody w ciągu roku 1907.				R a z e m			
		w k a s i e				w bankach		gotówka		efekta		gotówka		efekta	
		gotówka		efekta											
K.	g.	K.	g.	K.	g.	K.	g.	K.	g.	K.	g.	K.	g.		
	Z przeniesienia . .	436.832	06	290.656	74	24.883	48	1,878.411	79	313.378	89	2,315.243	85	604.035	63
58	Fundusz na zakupno książek do czytania dla uczniów niższych przemysłowych zakładów naukowych w kraju	96	--	--	--	--	--	96	--	96	--	192	--	96	--
59	" śp. Tytusa Kielanowskiego dla gminy Kędzierzawce	417	69	--	--	--	--	800	--	--	--	1.217	69	--	--
60	" śp. Tytusa Kielanowskiego dla gminy Żuratin	426	41	--	--	--	--	800	--	--	--	1.226	41	--	--
61	" śp. Tytusa Kielanowskiego dla nieuleczalnych chorych chrześcijan we Lwowie	--	--	--	--	--	--	4.908	--	--	--	4.908	--	--	--
62	" śp. Wacława Tyzenhauza	174	03	--	--	--	--	276	--	--	--	450	08	--	--
63	" ks. Karoliny z książąt Ponińskich ks. Lubomirskiej na utrzymanie i wychowanie 12 sierót św. Heleny we Lwowie	--	--	--	--	--	--	--	--	--	--	--	--	--	--
64	" Maryi Gewürtzowej na rzecz ubogich izraelitów miasta Dębicy	103	90	--	--	--	--	104	--	--	--	207	90	--	--
65	" ks. Jana Szaffarskiego i Franciszki Ksawery Czajkowskiej dla Czarnego Dunajca	--	--	--	--	--	--	--	--	--	--	--	--	--	--
66	" ks. Jana Szaffarskiego i Franciszki Ksawery Czajkowskiej dla Dębicy	--	--	--	--	--	--	--	--	--	--	--	--	--	--
67	" Róży z Rosnowskich hr. Lanczkońskiej dla chojnych artystów	--	--	--	--	--	--	7.342	60	--	--	7.342	60	--	--
68	" śp. Konstantego i Michaliny z Ruckich Pietruskich	7.539	88	27.000	--	--	--	92.847	08	44.587	10	100.386	93	71.787	10
	a) obrotowy	--	--	2.000	--	--	--	6.147	88	6.147	88	6.147	88	8.147	88
	b) rezerwy	--	--	--	--	--	--	--	--	--	--	--	--	--	--
69	" posagowa im. Eustachego Szumańskiego ku uczczeniu jubileuszu 50 letnich rządów Najjaśniejszego Pana	1	47	19.719	02	--	--	18.245	03	17.600	33	18.246	50	37.319	38
70	" im. śp. Ignacego Łukasiewicza na nagrody dla wzorowych wójtów gmin wiejskich	284	59	250	--	--	--	372	--	185	75	656	59	435	75
71	" im. Lzydora Kowalewskiego	11	64	--	--	--	--	854	89	--	--	866	53	--	--
72	" śp. Michała Morawieckiego na utrzymanie sierót podrzuczków we Lwowie	457	38	--	--	--	--	2.888	--	--	--	3.345	38	--	--
73	Krajowy fundusz sierocy;	11.318	70	61.964	49	--	--	264.857	54	87.403	45	278.176	24	155.367	94
	a) obrotowy	--	--	262.637	78	--	--	59.421	60	14.421	60	59.421	60	277.059	38
	b) rezerwy	--	--	--	--	--	--	--	--	--	--	--	--	--	--
	Fundacya im. Angieliki Hoffmann-Sternhort:														
74	I. dla sierót po wojskowych	328	--	--	--	--	--	284	--	--	--	612	--	--	--
75	II. dla sierót po włościanach	353	43	--	--	--	--	314	75	--	--	668	18	--	--
76	" dobroczynna im. Jakóba hr. Potockiego	--	--	--	--	--	--	--	--	--	--	--	--	--	--
77	" pamiątkowa im. Tadeusza Kościuszki na cele oświaty polskiego ludu	10.600	21	--	--	--	--	11.418	84	2.000	--	22.019	05	2.000	--
	Do przeniesienia . .	468.945	44	670.225	03	24.883	48	2,352.390	--	485.821	03	2,821.335	44	1,156.049	06

jątku obrotowego.

Wydatki w ciągu roku 1907.				Stan z końcem roku 1907.													
				w kasie				należitości						czysty stan			
				gotówka		efekta		gotówka		efekta		czynne		bierne		czynny	
K.	g.	K.	g.	K.	g.	K.	g.	w bankach		inne		K.	g.	K.	g.		
K.	g.	K.	g.	K.	g.	K.	g.	K.	g.	K.	g.	K.	g.	K.	g.		
1,96.987	52	297.775	36	418.256	33	306.260	27	652	—	472.558	51	62.848	56	1,134.878	55	—	—
96	—	—	—	96	—	96	—	—	—	—	—	—	—	192	—	—	—
815	69	—	—	402	—	—	—	—	—	—	—	—	—	402	—	—	—
824	41	—	—	402	—	—	—	—	—	—	—	—	—	402	—	—	—
4.908	—	—	—	—	—	—	—	—	—	—	—	—	—	—	—	—	—
289	20	—	—	160	88	—	—	—	—	—	—	—	—	160	88	—	—
—	—	—	—	—	—	—	—	—	—	—	—	—	—	—	—	—	—
104	—	—	—	103	90	—	—	—	—	—	—	—	—	103	90	—	—
—	—	—	—	—	—	—	—	—	—	—	—	—	—	—	—	—	—
7.842	60	—	—	—	—	—	—	—	—	—	—	—	—	—	—	—	—
71.951	27	32.000	—	28.435	69	32.587	10	—	—	—	—	—	—	61.022	79	—	—
6.147	88	4.900	—	—	—	4.147	88	—	—	—	—	—	—	4.147	88	—	—
18.152	20	22.263	58	94	30	15.055	80	—	—	—	—	—	—	15.150	10	—	—
549	50	—	—	107	09	435	75	—	—	—	—	—	—	542	84	—	—
857	08	—	—	945	—	—	—	—	—	—	—	—	—	945	—	—	—
2.869	55	—	—	475	83	—	—	—	—	—	—	—	—	475	83	—	—
259.528	24	105.918	34	18.648	—	49.449	60	—	—	100	—	—	—	68.197	60	—	—
59.421	60	60.673	48	—	—	216.359	90	—	—	45.000	—	—	—	261.385	90	—	—
305	—	—	—	307	—	—	—	—	—	—	—	—	—	307	—	—	—
500	43	—	—	167	75	—	—	—	—	—	—	—	—	167	75	—	—
—	—	—	—	—	—	—	—	—	—	—	—	—	—	—	—	—	—
16.616	68	2.000	—	5.372	37	—	—	—	—	—	—	—	—	5.372	37	—	—
2.348.296	85	531.630	76	473.038	59	624.418	30	652	—	517.658	51	62.848	56	1,552.918	84	—	—

Rachunek ma

Liczba porządkowa	Nazwa funduszu	Stan z początkiem roku 1907.						Dochody w ciągu roku 1907.				R a z e m			
		w k a s i e													
		gotówka		efekta		w bankach		gotówka		efekta		gotówka		efekta	
		K.	g.	K.	g.	K.	g.	K.	g.	K.	g.	K.	g.	K.	g.
	Z przeniesienia . .	468.945	44	670.228	03	24.883	48	2,352 390	—	485.821	03	2,821.335	44	1,156.049	06
78	Fundacya imienia ś. p. Oktawa Pietruskiego	—	75	1.767	17	—	—	400	—	400	—	400	75	2.167	17
79	„ dobroczynna ś. p. Wojciecha Bursika	136	—	—	—	—	—	128	—	—	—	264	—	—	—
80	„ dobroczynna ś. p. Samuela Głowińskiego dla ubogich przy kościele w Winnikach	932	22	—	—	—	—	5.900	—	—	—	6.832	22	—	—
81	„ ś. p. Dr. Tytusa Przesmyckiego	2.773	31	—	—	—	—	4.774	39	—	—	7.547	70	—	—
82	„ dobroczynna dla powiatu turczańskiego ku uczczeniu 60-letnich rządów Ces. Franciszka Józefa I.	—	—	—	—	—	—	—	—	—	—	—	—	—	—
83	„ im. Józefa Ostaszewskiego dla ulżenia członkom gminy Klimkówka pow. Sanok w płaceniu podatków	—	—	—	—	—	—	—	—	—	—	—	—	—	—
	„ na budowę domu żydowskiego instytutu teologicznego we Lwowie	—	—	—	—	—	—	—	—	—	—	—	—	—	—
XVI.	Fundusz propinacyjny	147 612	40	8,599.068	13	—	—	2,864.008	95	2,536.911	07	3,011.621	35	11,135.979	20
XVII.	„ pożyczkowy na budowę szkół	802	33	—	—	—	—	176.424	71	59.711	50	177.227	04	59.711	50
XVIII.	„ pożyczkowy dla gmin i prywatnych na budowę koszar dla c. i k. wojska	103 761	07	—	—	—	—	619.334	13	—	—	723.095	20	—	—
XIX.	„ b. korpusu ochotników wojsk.	—	—	85.916	20	—	—	11.421	56	11.421	56	11.421	56	97.337	76
	<i>Suma funduszków budżetem nieobjętych</i>	724.963	52	9,356.979	53	24.883	48	6,034.781	74	3,094 265	16	6,759.745	26	12,451.244	69
	<i>Suma funduszków budżetem objętych .</i>	2,997.676	65	15,243.000	82	4,937.541	70	121,145.936	76	2,588.735	28	124,143.613	41	17,831.786	10
	<i>Suma funduszków budżetem nieobjętych</i>	724.963	52	9,356.979	53	24.883	48	6,034.781	74	3,094.265	16	6,759.745	26	12,451.244	69
	<i>Ogólna suma majątku obrotowego</i>	3,722.640	17	24,599.980	35	4,962.425	18	127,180.718	50	5,683.050	44	130.903.358	67	30,283 030	79

jątku obrotowego.

Wydatki w ciągu roku 1907.				Stan z końcem roku 1907.													
				w kasie				należitości						czysty stan			
gotówka		efekta		gotówka		efekta		czynne				bierne		czynny		bierny	
K.	g.	K.	g.	K.	g.	K.	g.	w bankach		inne				czynny		bierny	
K.	g.	K.	g.	K.	g.	K.	g.	K.	g.	K.	g.	K.	g.	K.	g.	K.	g.
2,348.296	85	531.630	76	473.038	59	624.418	30	652	—	517.658	51	62.848	56	1,552.918	84	—	—
400	—	—	—	—	75	2.167	17	—	—	—	—	—	—	2.167	93	—	—
128	—	—	—	136	—	—	—	—	—	—	—	—	—	136	—	—	—
3.861	89	—	—	2.970	33	—	—	—	—	—	—	—	—	2.970	33	—	—
4.729	23	—	—	2.818	47	—	—	—	—	—	—	—	—	2.818	47	—	—
—	—	—	—	—	—	—	—	—	—	—	—	—	—	—	—	—	—
—	—	—	—	—	—	—	—	—	—	—	—	—	—	—	—	—	—
2,810.180	47	2,158.965	77	201.440	88	8,977.018	43	—	—	1,079.115	99	170.047	30	10,087.523	—	—	—
176,827	04	32.737	05	400	—	26.974	45	—	—	647.916	58	675.291	03	—	—	—	—
533.670	07	—	—	189.425	13	—	—	—	—	2,772.058	08	—	—	2,961.483	21	—	—
11.421	56	—	—	—	—	97.337	76	—	—	41.000	—	—	—	138.337	76	—	—
5,889.515	11	2,723.333	58	870.230	15	9,727.911	11	652	—	5,057.749	16	908.186	89	14,748.355	53	—	—
120,190.116	81	3,807.077	63	3,53.496	60	14,024.708	47	4,641.986	—	20,100.731	79	84,572.446	12	17,203.957	34	59,055.480	60
5,889.515	11	2,723.333	58	870.230	15	9,727.911	11	652	—	5,057.749	16	908.186	89	14,748.355	53	—	—
126,079.631	92	6,530,411	21	4,823.726	75	23,752.619	58	4,642.638	—	25,158.480	95	85,480.633	01	31,952.312	87	59,055,480	60

Rachunek ma-

Liczba porządkowa	Nazwa funduszu	Stan z początkiem roku 1907.					Dochody w ciągu roku 1907.					Ra				
		w kasie		wartość dóbr i realności	kapitały hipotekowane	w bankach	gotówka	efekta	wartość dóbr i realności	kapitały hipotekowane	gotówka	efekta				
		gotówka	efekta										gotówka	efekta		
		K.	g.	K.	g.	K.	g.	K.	g.	K.	g.	K.	g.			
	Fundusze budżetem objęte:															
I.	Fundusz krajowy:															
	a) Gmach sejmowy . . .			2,920.632	36											
	b) Szpital św. Łazarza w Krakowie: (część wartości nowego gmachu szpitala Nr. 48 i 49) 222 Dz. III. własność funduszu krajowego			763.522	61											
	c) Zamek w Olesku . . .			2.665	60											
	d) Gmach dla c. k. żandarmerji we Lwowie			532.332												
	e) Gmach dla c. k. żandarm. w Czortkowie			14.000												
	f) Gmach żandarmerji w Skalaćie							16.000								
	g) Fundusz policyi kraj.		94.417	76		54	50			177.855			94.417	76		
	h) Fundusz kultury kraj.		88.838	58									88.838	58		
II.	<i>Szpitala krajowe:</i>															
	1 Krajowy szpital powszechny we Lwowie:															
	a) Oddział chorych . . .	15	58	1.033	15	1,758.555	66			503.219	49	602	97	503.235	07	
	b) " położnic . . .	2	21			568.107	53						2	21		
	2 Krajowy zakład dla obłąkanych w Kulparkowie			1.631	35	2,315	482	50		10.977	01	1.719	06	10.977	01	
	3 Krajowy szpital św. Łazarza w Krakowie:															
	a) oddział chorych . . .			356.708	69	1,191.814	54	484.015	35	76.228	91	46.813	48	76.228	91	
	b) " położnic . . .			45.729	54	55.505				5.608	61	5.755	6	5.608	61	
	c) " syfilitycznych . . .			8.161	72	11.398	38			165	69	165	69	165	69	
	d) " obłąkanych . . .					9.206	02	6.545	44							
	4 Fundusz budowy pawilónów i rozszerzenia Zakładu dla obłąkanych w Kulparkowie . . .															
	5 Fundusz budowy kraj. Zakładu dla obłąkanych w zachodniej części kraju (Kobieżyn)															
	6 " podrzutków w Krakowie	847	80	64.910	80					5.786	12	3.377	97	6.633	92	
III.	Fundusz szkolny krajowy			1,120	222	28	12.235	89	14.818	54	51.365	98	53.373	60	51.365	98
IV.	Krajow. fund. szkolny emerytalny			67.000						167	80	167	12	167	80	
V.	Fundusz koszar kraj.					3,086.409	78					19.489	71			
*VI.	Fundusz policyi kraj.															
VII.	" pożyczkowy na drogi powiatowe i gminne															
	" kolejowy															
VIII.	Fundusz przedsiębiorstw melioracyjnych:															
IX.	1 Fundusz regulacji rzeki Gniłej Lipy															
	2 Fundusz regulacji potoku Kisieliny															
	3 Fund. regul. rzeki Łęgu															
	4 Fundusz regul. potoku Krzemienicy, Babulówki oraz Trześni i Rowu															
	Do przeniesienia	865	59	1,848.653	87	3,249.17	87	505.433	83	653.519	61	111.975	75	213.344	71	
														654.385	20	
														1,960.629	62	

*) Wynikłość zamieszczono pod I. fund. kraj.

Rachunek ma-

Liczba porządkowa	Nazwa funduszu	Stan z początkiem roku 1907.										Dochody w ciągu roku 1907.								Ra			
		w kasie				wartość dóbr i realności		kapitały hipotekowane		w bankach		gotówka		efekta		wartość dóbr i realności		kapitały hipotekowane		gotówka		efekta	
		go-tówka		efekta		K.	g.	K.	g.	K.	g.	K.	g.	K.	g.	K.	g.	K.	g.	K.	g.	K.	g.
		K.	g.	K.	g.	K.	g.	K.	g.	K.	g.	K.	g.	K.	g.	K.	g.	K.	g.	K.	g.	K.	g.
	Z przeniesienia .	865	59	1,848.653	87	13,241.917	87	505.433	83	—	—	653.519	61	111.975	75	213.344	71	—	—	654.385	20	1,960.629	62
5	Fundusz regulacji rzeki Nowego Brnia z dopł.	—	—	—	—	—	—	—	—	—	—	—	—	—	—	—	—	—	—	—	—	—	
6	Fundusz regul. rzeki Białej z dopływami i uzupełnienia prawego brzegu Dunajca . .	—	—	—	—	—	—	—	—	—	—	—	—	—	—	—	—	—	—	—	—	—	
7	Fundusz regul. dla uzupeł obwałow. prawego brzegu Wisły między Podgórzem a Niepołomicami	—	—	—	—	—	—	—	—	—	—	—	—	—	—	—	—	—	—	—	—	—	
8	Fundusz na zabudow. potoku górsk. Niszkówki	—	—	—	—	—	—	—	—	—	—	—	—	—	—	—	—	—	—	—	—	—	
9	Fund. regul. rzeki Bugu od ujścia Pełtwi do granicy państwa . .	—	—	—	—	—	—	—	—	—	—	—	—	—	—	—	—	—	—	—	—	—	
10	Fundusz regulacji rzeki Złotej Lipy	—	—	—	—	—	—	—	—	—	—	—	—	—	—	—	—	—	—	—	—	—	
11	Fundusz osuszenia bagien w pow. Łańcut i Jarosław	—	—	—	—	—	—	—	—	—	—	—	—	—	—	—	—	—	—	—	—	—	
12	Fundusz regulacji potoku Dumnego	—	—	—	—	—	—	—	—	—	—	—	—	—	—	—	—	—	—	—	—	—	
13	Fundusz obwałowania lewego brzegu Dunajca	—	—	—	—	—	—	—	—	—	—	—	—	—	—	—	—	—	—	—	—	—	
14	Fundusz regulacji Przegnojówki	—	—	—	—	—	—	—	—	—	—	—	—	—	—	—	—	—	—	—	—	—	
15	Fundusz regulacji Wereszycy	—	—	—	—	—	—	—	—	—	—	—	—	—	—	—	—	—	—	—	—	—	
16	Fundusz zabudowania potoków górskich w dorzeczu Dniestru .	—	—	—	—	—	—	—	—	—	—	—	—	—	—	—	—	—	—	—	—	—	
17	Fundusz regulac. środkowej sekcji rzeki Gnilej Lipy	—	—	—	—	—	—	—	—	—	—	—	—	—	—	—	—	—	—	—	—	—	
18	Fundusz na zabudowanie potoku Bystra .	—	—	—	—	—	—	—	—	—	—	—	—	—	—	—	—	—	—	—	—	—	
19	Fundusz regulacji górnego Dniestru	—	—	—	—	—	—	—	—	—	—	—	—	—	—	—	—	—	—	—	—	—	
20	Fundusz obwałowania Wisły i Wisłoki w powiecie Mieleckim . .	—	—	—	—	—	—	—	—	—	—	—	—	—	—	—	—	—	—	—	—	—	
21	Fundusz obwałow. lewego brzegu Wisły w pow. krałowskim	—	—	—	—	—	—	—	—	—	—	—	—	—	—	—	—	—	—	—	—	—	
22	Fundusz obwałow. lewego brzegu Dunajca powyżej mostu w Bogumiłowicach	—	—	—	—	—	—	—	—	—	—	—	—	—	—	—	—	—	—	—	—	—	
23	Fund. regulacji potoku Pustej	—	—	—	—	—	—	—	—	—	—	—	—	—	—	—	—	—	—	—	—	—	
24	Fundusz regulacji Łęgu w pow. Niżańskim i Kolbuszowskim . .	—	—	—	—	—	—	—	—	—	—	—	—	—	—	—	—	—	—	—	—	—	
25	Fund. obwałow. Wisły w pow. Dąbrowskim	—	—	—	—	—	—	—	—	—	—	—	—	—	—	—	—	—	—	—	—	—	
26	Fund. zabudowania debr w Mikołajowie	—	—	—	—	—	—	—	—	—	—	—	—	—	—	—	—	—	—	—	—	—	
27	Fundusz zabudow. debr w gmin. Zniesienie pow. lwowskiego . .	—	—	—	—	—	—	—	—	—	—	—	—	—	—	—	—	—	—	—	—	—	
28	Fundusz obwał. Wisły od Niepołomic do ujścia Raby	—	—	—	—	—	—	—	—	—	—	—	—	—	—	—	—	—	—	—	—	—	
29	Fundusz obwałow. Wisły od ujścia Raby do Woli rogowskiej . .	—	—	—	—	—	—	—	—	—	—	—	—	—	—	—	—	—	—	—	—	—	
	Do przeniesienia .	865	59	1,848.653	87	13,241.917	87	505.433	83	—	—	653.519	61	111.975	75	213.344	71	—	—	654.385	20	1,960.629	62

Rachunek ma-

Liczba porządkowa	Nazwa funduszu	Stan z początkiem roku 1907.					Dochody w ciągu roku 1907.				Ra												
		w kasie		wartość dóbr i realności	kapitały hipotekowane	w bankach	gotówka	efekta	wartość dóbr i realności	kapitały hipotekowane	gotówka	efekta											
		go-tówka	efekta										K.	g.	K.	g.	K.	g.	K.	g.			
				K.	g.	K.	g.	K.	g.	K.	g.												
30	Z przeniesienia . . Fundusz kolmatacyi ba- gien naddniestrzań- skich	865	59	1,848.653	87	13,241.917	87	505.433	83	—	—	653.519	61	111.975	75	213.344	71	—	—	654.385	20	1,960.629	62
31	Fundusz regulacyi po- toku Błotni	—	—	—	—	—	—	—	—	—	—	—	—	—	—	—	—	—	—	—	—	—	—
32	Fundusz regulacyi gór- nej Trześniówki	—	—	—	—	—	—	—	—	—	—	—	—	—	—	—	—	—	—	—	—	—	—
33	Fundusz osuszenia ba- gen Rzemienieckich	—	—	—	—	—	—	—	—	—	—	—	—	—	—	—	—	—	—	—	—	—	—
34	Fundusz konserwacyi rzeki T. ześniówki	—	—	—	—	—	—	—	—	—	—	—	—	—	—	—	—	—	—	—	—	—	—
35	Fundusz zabudowania potoku górskiego Mi- chałów	—	—	—	—	—	—	—	—	—	—	—	—	—	—	—	—	—	—	—	—	—	—
36	Fundusz obwałowania Wisły i Sanu w pow. Tarnobrzeskim	—	—	—	—	—	—	—	—	—	—	—	—	—	—	—	—	—	—	—	—	—	—
37	Fundusz zabudowania potoków górskich w dorzeczu Skawy	—	—	—	—	—	—	—	—	—	—	—	—	—	—	—	—	—	—	—	—	—	—
38	Fundusz Związku budo- wlanych kas chorych	—	—	—	—	—	—	—	—	—	—	—	—	—	—	—	—	—	—	—	—	—	—
39	Fundusz pożyczkowy na podwyższenie wałów wisłanych	—	—	—	—	—	—	—	—	—	—	—	—	—	—	—	—	—	—	—	—	—	—
40	Fundusz obwał. lewego brzegu Wisły od sta- cyi kolejowej w Grze- górkach do ujścia Białuchy	—	—	—	—	—	—	—	—	—	—	—	—	—	—	—	—	—	—	—	—	—	—
41	Fundusz podwyż. pra- wego wału nadwi- ślańskiego między Podgorzem a Niepo- lonicami	—	—	—	—	—	—	—	—	—	—	—	—	—	—	—	—	—	—	—	—	—	—
42	Fundusz podwyż. lewe- go wału nadwisła- ńskiego od ujścia Bi- łuchy do granicy państwa	—	—	—	—	—	—	—	—	—	—	—	—	—	—	—	—	—	—	—	—	—	—
43	Fundusz bezprocento- wych pożyczek na osuszanie i dreno- wanie gruntów	—	—	—	—	—	—	—	—	—	—	—	—	—	—	—	—	—	—	—	—	—	—
44	Fundusz regul. Pełtwi	—	—	—	—	—	—	—	—	—	—	—	—	—	—	—	—	—	—	—	—	—	—
45	Fundusz zabudow. po- toku Krzemionki	—	—	—	—	—	—	—	—	—	—	—	—	—	—	—	—	—	—	—	—	—	—
X.	Fundusz pożyczkowy na cele melioracyjne	—	—	—	—	—	—	—	—	—	—	—	—	—	—	—	—	—	—	—	—	—	—
	<i>Zakłady rolnicze :</i>																						
XI.	1 Akademia rolnicza w Dublanach	42	39	9.567	66	796.327	74	—	—	—	—	5.483	08	5.481	47	—	—	—	—	5.525	47	13.049	13
	2 Niższa szkoła rolnicza w Dublanach	—	—	—	—	—	—	—	—	—	—	—	—	—	—	—	—	—	—	—	—	—	—
	3 Szkoła gorzelnicza w Dublanach	—	—	—	—	—	—	—	—	—	—	—	—	—	—	—	—	—	—	—	—	—	—
	4 Gorzelnia w Dublanach	—	—	—	—	—	—	—	—	—	—	—	—	—	—	—	—	—	—	—	—	—	—
	5 Folwark w Dublanach	—	—	—	—	—	—	—	—	—	—	—	—	—	—	—	—	—	—	—	—	—	—
	6 Stacja doświadczalna chemiczno rolnicza w Dublanach	—	—	—	—	—	—	—	—	—	—	—	—	—	—	—	—	—	—	—	—	—	—
	7 Stacja doświadczalna botaniczno rolnicza we Lwowie	—	—	—	—	—	—	—	—	—	—	—	—	—	—	—	—	—	—	—	—	—	—
	8 Szkoła gospodarstwa la- sowego we Lwowie	—	—	—	—	81.796	72	—	—	—	—	—	—	—	—	—	—	—	—	—	—	—	—
	Do przeniesienia	907	98	1,858.221	53	14,120.042	33	505.433	83	—	—	659.002	69	117.457	22	213.344	71	—	—	659.910	67	1,975.678	75

jątku zarodowego.

zem		Wydatki w ciągu roku 1907.						Stan z końcem roku 1907.																						
wartość dóbr i realności		kapitały hipotekowane		go-tówka		efekta		wartość dóbr i realności		kapitały hipotekowane		w kasie		wartość dóbr i realności		kapitały hipotekowane		należytości			czysty stan									
												go-tówka		efekta						czynne		bierne		czynny		bierny				
K.	g.	K.	g.	K.	g.	K.	g.	K.	g.	K.	g.	K.	g.	K.	g.	K.	g.	K.	g.	K.	g.	K.	g.	K.	g.	K.	g.	K.	g.	
13.455.262	58	505.433	88	653.725	19	74.791	43	9.375	37	484015	35	660	01	1.885.838	19	13.445.887	21	21.418	48	-	-	1.150.935	02	106.888	80	16.397.850	11	-	-	
-	-	-	-	-	-	-	-	-	-	-	-	-	-	-	-	-	-	-	-	-	-	-	-	-	-	-	-	-	-	
-	-	-	-	-	-	-	-	-	-	-	-	-	-	-	-	-	-	-	-	-	-	-	-	-	-	-	-	-	-	
-	-	-	-	-	-	-	-	-	-	-	-	-	-	-	-	-	-	-	-	-	-	-	-	-	-	-	-	-	-	
-	-	-	-	-	-	-	-	-	-	-	-	-	-	-	-	-	-	-	-	-	-	-	-	-	-	-	-	-	-	
-	-	-	-	-	-	-	-	-	-	-	-	-	-	-	-	-	-	-	-	-	-	-	-	-	-	-	-	-	-	
-	-	-	-	-	-	-	-	-	-	-	-	-	-	-	-	-	-	-	-	-	-	-	-	-	-	-	-	-	-	
-	-	-	-	-	-	-	-	-	-	-	-	-	-	-	-	-	-	-	-	-	-	-	-	-	-	-	-	-	-	
-	-	-	-	-	-	-	-	-	-	-	-	-	-	-	-	-	-	-	-	-	-	-	-	-	-	-	-	-	-	
-	-	-	-	-	-	-	-	-	-	-	-	-	-	-	-	-	-	-	-	-	-	-	-	-	-	-	-	-	-	
-	-	-	-	-	-	-	-	-	-	-	-	-	-	-	-	-	-	-	-	-	-	-	-	-	-	-	-	-	-	
-	-	-	-	-	-	-	-	-	-	-	-	-	-	-	-	-	-	-	-	-	-	-	-	-	-	-	-	-	-	
-	-	-	-	-	-	-	-	-	-	-	-	-	-	-	-	-	-	-	-	-	-	-	-	-	-	-	-	-	-	
-	-	-	-	-	-	-	-	-	-	-	-	-	-	-	-	-	-	-	-	-	-	-	-	-	-	-	-	-	-	
-	-	-	-	-	-	-	-	-	-	-	-	-	-	-	-	-	-	-	-	-	-	-	-	-	-	-	-	-	-	
-	-	-	-	-	-	-	-	-	-	-	-	-	-	-	-	-	-	-	-	-	-	-	-	-	-	-	-	-	-	
-	-	-	-	-	-	-	-	-	-	-	-	-	-	-	-	-	-	-	-	-	-	-	-	-	-	-	-	-	-	
-	-	-	-	-	-	-	-	-	-	-	-	-	-	-	-	-	-	-	-	-	-	-	-	-	-	-	-	-	-	
-	-	-	-	-	-	-	-	-	-	-	-	-	-	-	-	-	-	-	-	-	-	-	-	-	-	-	-	-	-	
-	-	-	-	-	-	-	-	-	-	-	-	-	-	-	-	-	-	-	-	-	-	-	-	-	-	-	-	-	-	
-	-	-	-	-	-	-	-	-	-	-	-	-	-	-	-	-	-	-	-	-	-	-	-	-	-	-	-	-	-	
796.327	74	-	-	5.481	47	4.318	74	-	-	-	-	44	10.730	39	796.327	74	-	-	-	-	-	-	-	-	-	-	-	-	807.102	13
-	-	-	-	-	-	-	-	-	-	-	-	-	-	-	-	-	-	-	-	-	-	-	-	-	-	-	-	-	-	
-	-	-	-	-	-	-	-	-	-	-	-	-	-	-	-	-	-	-	-	-	-	-	-	-	-	-	-	-	-	
-	-	-	-	-	-	-	-	-	-	-	-	-	-	-	-	-	-	-	-	-	-	-	-	-	-	-	-	-	-	
-	-	-	-	-	-	-	-	-	-	-	-	-	-	-	-	-	-	-	-	-	-	-	-	-	-	-	-	-	-	
-	-	-	-	-	-	-	-	-	-	-	-	-	-	-	-	-	-	-	-	-	-	-	-	-	-	-	-	-	-	
-	-	-	-	-	-	-	-	-	-	-	-	-	-	-	-	-	-	-	-	-	-	-	-	-	-	-	-	-	-	
-	-	-	-	-	-	-	-	-	-	-	-	-	-	-	-	-	-	-	-	-	-	-	-	-	-	-	-	-	-	
-	-	-	-	-	-	-	-	-	-	-	-	-	-	-	-	-	-	-	-	-	-	-	-	-	-	-	-	-	-	
81.796	72	-	-	-	-	-	-	-	-	-	-	-	-	-	-	-	-	-	-	-	-	-	-	-	-	-	-	-	81.796	72
14.333.387	04	505.488	88	659.206	66	79.110	17	9.375	37	484015	35	704	01	1.896.568	58	14.324.011	67	21.418	48	-	-	1.150.935	02	106.888	80	17.286.748	96	-	-	

Rachunek ma-

Liczba porządkowa	Nazwa funduszu	Stan z początkiem roku 1907.							Dochody w ciągu roku 1907.							R a -								
		w kasie				wartość dóbr i realności	kapitały hipotekowane		w bankach	gotówka		efekta	wartość dóbr i realności		kapitały hipotekowane	gotówka		efekta						
		go-tówka	efekta		K.		g.	K.		g.	K.		g.	K.		g.	K.		g.	K.	g.			
			K.	g.		K.			g.			K.			g.			K.				g.	K.	g.
	Z przeniesienia	907	98	1,858.221	53	14,120.042	33	505.433	83	—	—	659.002	69	117.457	22	213.344	71	—	—	659 910	67	1,975.678	75	
9	Szkoła rolnicza w Czernichowie	168	—	7 093	48	471.621	54	—	—	—	—	4.014	92	4.014	92	—	—	—	—	4.182	92	11.108	40	
10	a) folwark w Czernich.	—	—	1.111	49	—	—	—	—	—	—	288	63	288	63	—	—	—	—	288	63	1.400	12	
	b) była szkoła ogrodn. w Czernichowie	—	—	1 452	44	—	—	—	—	—	—	2.941	19	2.941	19	—	—	—	—	2.941	19	4.393	63	
11	Niższa szkoła rolnicza w Bereźnicy	—	—	—	—	122.230	10	—	—	—	—	—	—	—	—	—	—	—	—	—	—	—	—	
12	Niższa szkoła rolnicza w Horodence	—	—	—	—	48.550	—	—	—	—	—	—	—	—	—	—	—	—	—	—	—	—	—	
13	Niższa szkoła rolnicza w Jagielnicy	—	—	—	—	25.881	31	—	—	—	—	—	—	—	—	—	—	—	—	—	—	—	—	
14	Niższa szkoła rolnicza w Kobiernicach	—	—	—	—	—	—	—	—	—	—	—	—	—	—	—	—	—	—	—	—	—	—	
15	Niższa szkoła rolnicza w Suchodole	—	—	—	—	145.664	72	—	—	—	—	—	—	—	—	—	—	—	—	—	—	—	—	
16	Niższa szkoła rolnicza w Miłocinie	—	—	—	—	—	—	—	—	—	—	—	—	—	—	200.000	—	—	—	—	—	—	—	—
17	Szkoła mleczarska w Rzeszowie	—	—	—	—	113.640	96	—	—	—	—	—	—	—	—	—	—	—	—	—	—	—	—	
18	Szkoła ogrodnicza w Tarnowie	—	—	—	—	36.276	40	—	—	—	—	—	—	—	—	—	—	—	—	—	—	—	—	
19	Zakład sadowniczy w Zaleszczykach	—	—	—	—	16.000	—	—	—	—	—	—	—	—	—	—	—	—	—	—	—	—	—	
20	Skład publiczny w Krakowie	—	—	—	—	297.260	38	—	—	—	—	—	—	—	—	—	—	—	—	—	—	—	—	
XII.	Włości rentowe	—	—	—	—	—	—	—	—	—	—	—	—	—	—	—	—	—	—	—	—	—	—	
XIII.	Pożyczki kraj. z r.: 1893	—	—	—	—	—	—	—	—	—	—	—	—	—	—	—	—	—	—	—	—	—	—	
	1904	—	—	—	—	—	—	—	—	—	—	—	—	—	—	—	—	—	—	—	—	—	—	
	1905	—	—	—	—	—	—	—	—	—	—	—	—	—	—	—	—	—	—	—	—	—	—	
*XIV.	Zakłady przemysłowe	—	—	—	—	—	—	—	—	—	—	—	—	—	—	—	—	—	—	—	—	—	—	
	<i>Suma fund. budżetem objętych</i>	1.075	98	1,867.878	94	15,397.167	74	505.433	83	—	—	666.247	43	124.701	96	413.344	71	—	—	667.823	41	1,992.580	90	

*) Wynikłość zamieszczono pod I. fund. kraj.

jątku zarodowego.

z e m				Wydatki w ciągu roku 1907.								S t a n z k o ń c e m r o k u 1907.																			
wartość dóbr i realności		kapitały hipotekowane		gotówka		efekta		wartość dóbr i realności		kapitały hipotekowane		w k a s i e				wartość dóbr i realności		kapitały hipotekowane		należytości						czysty stan					
												gotówka		efekta						w b a n k a c h		inne		bierne				czynny		bierny	
14,333.387	04	505.433	83	659.206	66	79.110	17	9.375	37	484.015	35	704.01	1,896.568	58	14,324.011	67	21.418	45	--	--	1,150.935	02	106.888	80	17,286.748	96	--	--			
471.621	54	--	--	4.014	92	3.061	48	--	--	--	--	168	8.046	92	471.621	54	--	--	--	--	--	--	--	--	479.836	46	--	--			
--	--	--	--	288	63	--	--	--	--	--	--	--	1.400	12	--	--	--	--	--	--	--	--	--	--	1.400	12	--	--			
--	--	--	--	2.941	19	2.563	93	--	--	--	--	--	1.829	70	--	--	--	--	--	--	--	--	--	--	1.829	70	--	--			
122.230	10	--	--	--	--	--	--	--	--	--	--	--	--	--	122.230	10	--	--	--	--	--	--	--	--	122.230	10	--	--			
48.550	--	--	--	--	--	--	--	--	--	--	--	--	--	--	48.550	--	--	--	--	--	--	--	--	--	48.550	--	--	--			
25.881	31	--	--	--	--	--	--	--	--	--	--	--	--	--	25.881	31	--	--	--	--	--	--	--	--	25.881	31	--	--			
--	--	--	--	--	--	--	--	--	--	--	--	--	--	--	--	--	--	--	--	--	--	--	--	--	--	--	--	--			
145.664	72	--	--	--	--	--	--	--	--	--	--	--	--	--	145.664	72	--	--	--	--	--	--	--	--	145.664	72	--	--			
200.000	--	--	--	--	--	--	--	--	--	--	--	--	--	--	200.000	--	--	--	--	--	--	--	--	--	200.000	--	--	--			
113.640	96	--	--	--	--	--	--	--	--	--	--	--	--	--	113.640	96	--	--	--	--	--	--	--	--	113.640	96	--	--			
36.276	40	--	--	--	--	--	--	--	--	--	--	--	--	--	36.276	40	--	--	--	--	--	--	--	--	36.276	40	--	--			
16.000	--	--	--	--	--	--	--	--	--	--	--	--	--	--	16.000	--	--	--	--	--	--	--	--	--	16.000	--	--	--			
297.260	38	--	--	--	--	--	--	--	--	--	--	--	--	--	297.260	38	--	--	--	--	--	--	--	--	297.260	38	--	--			
--	--	--	--	--	--	--	--	--	--	--	--	--	--	--	--	--	--	--	--	--	--	--	--	--	--	--	--	--			
--	--	--	--	--	--	--	--	--	--	--	--	--	--	--	--	--	--	--	--	--	--	--	--	--	--	--	--	--			
15,810.512	45	505.433	83	666.451	40	84.735	58	9.375	37	484.015	35	872.01	1,907.845	32	15,801.137	08	21.418	48	--	--	1,150.935	02	106.888	80	18,775.319	11	--	--			

Rachunek ma-

Liczba porządkowa	Nazwa funduszu	Stan z początkiem roku 1907.					Dochody w ciągu roku 1907.					Ra											
		w kasie		wartość dóbr i realności	kapitały hipotekowane	w bankach	gotówka	efekta	wartość dóbr i realności	kapitały hipotekowane	gotówka	efekta											
		gotówka	efekta										K.	g.	K.	g.	K.	g.	K.	g.			
	Z przeniesienia	2.834	38	11.924.253	37	1.896.098	81	36.915	54			486.411	41	576.250	14	141.677	80			439.245	79	12.500.503	51
24	4) ku wspieraniu ubogich sług prywatnych			45.716	87							664	68	680	28					664	68	46.397	15
25	5) posagowa dla ubogich dziewcząt służących			25.438	89							854	08	883	48					854	08	25.322	37
26	6) ku wspieraniu ubogich chłopców uczących się rzemiosła			37.678	80							417	78	426	58					417	78	38.105	38
27	Fundacja Karola Beliny Brzozowskiego dla bursy stanisławowskiej im. J. J. Kraszewskiego	123	80	6.388	35							248								371	80	6.388	35
28	Fundacja imienia Antoniego Schiffnera	41	04	5.038	04							156	88	400						197	92	5.438	04
29	Fundacja Maryi Mochackiej dla 4 ubogich ciemnych			9.886	99							2.191	80	2.273	71					2.191	80	12.160	70
30	Fundusz ś. p. Edwarda Lewińskiego dla zubożałych włościan w Galicyi			68.494	32							2.195	60	2.304						2.195	60	70.798	32
31	Fundacja „Dom ubogich“ im. Ludwika i Anny Helclów w Krakowie			1.896.124	05	1.467.335	10					32.731	80	33.949	16					32.731	80	1.930.073	21
32	Fundusz „Macierzy polskiej“			80.258	92							1.267		1.304	40					1.267		81.563	32
33	Fund. ś. p. Feliksi Czar-kowskiej dla rękodzielników i przemysłowców pochodzenia polskiego w kraju zawód rękodzieln. lub przemysłowy podejmujący			575.830	73							10.300	50	10.900						10.300	50	586.730	73
34	Fundusz z legatu ś. p. Józefa Ciemierzyńskiego a) dla akademii rolniczej w Dublinach			1.377	22							48		48						48		1.425	22
35	b) na cele oświaty lud.			1.377	22							48		48						48		1.425	22
36	Fundusz ku podniesieniu rybactwa																						
37	Fundacja Malwiny Łukowskich Wirthowej i Teofili Łukowskiej dla osieroconych dziewcząt			17.337	87							667	10	700						667	10	18.537	87
38	Fundacja ś. p. Maksymiliana i Franciszka Ksawerego Siemianowskich dla biednych moralnie prowadzących się dziewcząt			43.711	40							2.053	80	2.100						2.053	80	45.811	40
39	Fundacja ś. p. Maksymiliana i Franciszka Ksawerego Siemianowskich dla ubogich wdów po nauczycielach szkół ludowych			46.870	93							1.343	50	1.412	10					1.343	50	48.283	03
	Do przeniesienia	2.999	22	14.736.283	97	3.363.433	91	36.915	59			491.599	93	633.679	85	141.677	80			494.599	15	15.419.963	82

jątku zarodowego.

zem				Wydatki w ciągu roku 1907.						Stan z końcem roku 1907.																					
wartość dóbr i realności		kapitały hipotekowane		gotówka		efekta		wartość dóbr i realności		kapitały hipotekowane		w kasie		wartość dóbr i realności		kapitały hipotekowane		należytości			czysty stan										
												go-tówka		efekta						czynne		bierne		czynny		bierny					
K.	g.	K.	g.	K.	g.	K.	g.	K.	g.	K.	g.	K.	g.	K.	g.	K.	g.	K.	g.	w. ban-kach	inne	K.	g.	K.	g.	K.	g.	K.	g.		
2,037.776	61	36.915	59	436.012	28	250.113	30	—	—	9.098	94	3.233	51	12250390	21	2.037.776	61	27.816	65	—	—	519.487	41	179918	22	14.658	786	17	—		
—	—	—	—	664	68	291	—	—	—	—	—	—	—	46.106	15	—	—	—	—	—	—	—	—	—	—	—	—	—	—	—	
—	—	—	—	854	08	333	50	—	—	—	—	—	—	25.988	57	—	—	—	—	—	—	—	—	—	—	—	—	—	—	—	
—	—	—	—	417	78	—	—	—	—	—	—	—	—	38.105	38	—	—	—	—	—	—	—	—	—	—	—	—	—	—	—	
—	—	—	—	248	—	—	—	—	—	—	—	123	80	6.388	35	—	—	—	—	—	—	—	—	—	—	—	—	—	—	—	
—	—	—	—	197	92	356	88	—	—	—	—	—	—	5.081	16	—	—	—	—	—	—	—	—	—	—	—	—	—	—	—	
—	—	—	—	2.191	30	2.083	56	—	—	—	—	—	—	10.077	14	—	—	—	—	—	—	—	—	—	—	—	—	—	—	—	
—	—	—	—	2.195	60	2.120	22	—	—	—	—	—	—	68.678	10	—	—	—	—	—	—	—	—	—	—	—	—	—	—	—	
1,467.335	10	—	—	32 731	80	32 415	12	—	—	—	—	—	—	1,897.658	09	1,467.335	10	—	—	—	—	—	—	—	—	—	—	—	—	—	—
—	—	—	—	1.267	—	1.267	—	—	—	—	—	—	—	80.296	32	—	—	—	—	—	—	—	—	—	—	—	—	—	—	—	—
—	—	—	—	10.300	50	10.300	50	—	—	—	—	—	—	576.430	23	—	—	—	—	—	—	—	—	—	—	—	—	—	—	—	—
—	—	—	—	48	—	—	—	—	—	—	—	—	—	1.425	22	—	—	—	—	—	—	—	—	—	—	—	—	—	—	—	—
—	—	—	—	48	—	—	—	—	—	—	—	—	—	1.425	22	—	—	—	—	—	—	—	—	—	—	—	—	—	—	—	—
—	—	—	—	—	—	—	—	—	—	—	—	—	—	—	—	—	—	—	—	—	—	—	—	—	—	—	—	—	—	—	—
—	—	—	—	667	10	67	10	—	—	—	—	—	—	18.470	77	—	—	—	—	—	—	—	—	—	—	—	—	—	—	—	—
—	—	—	—	2.053	80	2.053	80	—	—	—	—	—	—	43.757	60	—	—	—	—	—	—	—	—	—	—	—	—	—	—	—	—
—	—	—	—	1.343	50	1.270	93	—	—	—	—	—	—	47.012	10	—	—	—	—	—	—	—	—	—	—	—	—	—	—	—	—
1,505.111	71	36.915	59	491.241	84	302.673	21	—	—	9.098	94	3.357	31	15117290	61	1,505.111	71	27.816	65	—	—	5 9.487	41	179.918	22	18,993.145	47	—	—	—	

Rachunek ma-

Liczba porządkowa	Nazwa funduszu	Stan z początkiem roku 1907.						Dochody w ciągu roku 1907.				Ra												
		w kasie		wartość dóbr i realności	kapitały hipotekowane	w bankach	gotówka	efekta	wartość dóbr i realności	kapitały hipotekowane	gotówka	efekta												
		gotówka	efekta										K.	g.	K.	g.	K.	g.	K.	g.				
	Fundusze samoistne budżetem nieobjęte.																							
XIV.	Fundusze samoistne i dobroczynne:																							
1	Fundusze stypendyjne . . .	110	42	9,664.535	64	1,795.886	81	86.915	59	—	—	247.685	27	284.518	93	141.677	80	—	—	247.795	69	9,949.051	57	
2	Administr. dóbr Winniki . . .	—	—	—	—	—	—	—	—	—	—	—	—	—	—	—	—	—	—	—	—			
3	Fundusz stanu sierociński . . .	—	—	97.101	98	—	—	—	—	—	—	799	71	819	31	—	—	—	—	799	71	97.921	29	
4	Fundusz Aleks. Stadnickiego . . .	—	—	48.033	74	—	—	—	—	—	—	200	—	211	—	—	—	—	—	200	—	48.244	74	
5	Fund. pomn. Kościński . . .	—	01	31.714	95	—	—	—	—	—	—	—	—	—	—	—	—	—	01	—	—	31.714	95	
6	Fundusz galicyjski inwalidów wojskowych . . .	—	—	76.241	23	—	—	—	—	—	—	295	60	300	—	—	—	—	—	295	60	76.541	23	
7	Fundusz niżankowicki inwalidów wojskow. . .	—	—	6.375	88	—	—	—	—	—	—	97	80	100	—	—	—	—	—	97	80	6.475	88	
8	Fundusz posagowy Jana i Filipiny Komarnickich . . .	—	—	4.131	85	—	—	—	—	—	—	59	84	59	84	—	—	—	—	59	84	4.191	69	
9	Zakład narodowy imienia Ossolińskich . . .	—	—	1,116.134	93	—	—	—	—	—	—	173.882	14	274.525	25	—	—	—	—	173.882	14	1,390.660	21	
10	Fundusz zapomogi byłego obwodu tarnowskiego . . .	—	—	—	—	—	—	—	—	—	—	—	—	—	—	—	—	—	—	—	—	—	—	
11	Fundusz budowy domu podzrulków we Lwowie . . .	—	—	582	05	100.212	—	—	—	—	—	21	12	21	12	—	—	—	—	21	12	603	17	
12	Fundusz Pelagii Russanowskiej dla inwalidów polskich . . .	—	—	133	156	72	—	—	—	—	—	986	—	1.009	90	—	—	—	—	986	—	131.166	62	
13	Fundusz szkół ludowych z r. 1872 . . .	—	—	204	300	—	—	—	—	—	—	1.019	95	1.071	95	—	—	—	—	1.019	95	205.371	95	
14	Fund. Wincen. Łódzia Ponińskiego dla czeladników rzemieśln. . .	—	—	121.954	95	—	—	—	—	—	—	—	—	—	—	—	—	—	—	—	—	121.954	95	
15	Fundusz ś. p. Franciszka Kochmana dla literatów polskich . . .	—	—	62	304	76	—	—	—	—	—	813	94	1.433	82	—	—	—	—	813	94	63.738	58	
16	Fundusz ś. p. Franciszka Kochmana dla dziewcząt służących . . .	987	04	49.647	55	—	—	—	—	—	—	2.044	—	4.047	18	—	—	—	—	3.031	04	53.694	73	
17	Fund. ś. p. Maryi de Prez Jędrzejowiczowej dla 4 wiekowy kobiet . . .	—	—	16.353	61	—	—	—	—	—	—	3	08	3	08	—	—	—	—	3	08	16.361	69	
18	Fundacya sandecka „Dom roboczy“ . . .	1.736	91	91.928	35	—	—	—	—	—	—	4.055	50	3.548	07	—	—	—	—	5.792	41	95.476	42	
19	Fundacya Teresy hr. Weissenwolffowej dla obłąkanych uzdrowieńców . . .	—	—	5.470	79	—	—	—	—	—	—	107	35	107	35	—	—	—	—	107	35	5.578	14	
20	Fundacya ś. p. Piotra hr. Wodzickiego dla uboższych właścicieli gmin Holhocz, Dobrowody, Wierzbów, Wolica i Zastawce . . .	—	—	55.718	43	—	—	—	—	—	—	1.458	71	1.521	71	—	—	—	—	1.458	71	57.240	14	
21	Fundac. Dr. Józ. Kazim. dw. im. Malinowskiego, im. Najjaśn. Pana: Fund. 1) ku wspieraniu uboższych adwok. i wdów po adwokatach . . .	—	—	50.393	36	—	—	—	—	—	—	588	—	600	—	—	—	—	—	588	—	50.993	36	
22	Fund. 2) ku wspieraniu artyst., i literatów . . .	—	—	45.181	74	—	—	—	—	—	—	2.195	60	2.251	60	—	—	—	—	2	195	60	47.483	34
23	Fund. 3) ku wspieraniu celów galic. Tow. muzycznego we Lwowie . . .	—	—	42.985	86	—	—	—	—	—	—	97	80	100	—	—	—	—	—	97	80	43.085	86	
	Do przeniesienia . . .	2.834	38	11,924.253	37	1,896.098	81	86.915	59	—	—	436.411	41	576.250	14	141.677	80	—	—	439.245	79	12,500.503	51	

jątku zaradkowego.

zem				Wydatki w ciągu roku 1907.				Stan z końcem roku 1907.																					
wartość dóbr i realności		kapitały hipotekowane		gotówka		efekta		wartość dóbr i realności		kapitały hipotekowane		w kasie				wartość dóbr i realności		kapitały hipotekowane		należytości			czyli stan						
																				czynne		bierne		czynny		bierny			
K.	g.	K.	g.	K.	g.	K.	g.	K.	g.	K.	g.	K.	g.	K.	g.	K.	g.	K.	g.	K.	g.	K.	g.	K.	g.	K.	g.		
1,937.564	61	36.915	59	247.795	69	138.411	66	—	—	9.098	94	—	—	9,810.612	91	1,937.564	61	27.816	65	—	—	519.487	41	1.2918	22	12.122.563	96	—	—
—	—	—	—	799	71	101	98	—	—	—	—	—	—	97.819	81	—	—	—	—	—	—	—	—	—	—	97.819	81	—	—
—	—	—	—	200	—	200	—	—	—	—	—	01	—	45.044	74	—	—	—	—	—	—	—	—	—	—	45.044	74	—	—
—	—	—	—	—	—	—	—	—	—	—	—	—	—	31.714	95	—	—	—	—	—	—	—	—	—	—	31.714	96	—	—
—	—	—	—	295	60	99	19	—	—	—	—	—	—	76.451	04	—	—	—	—	—	—	—	—	—	—	76.451	04	—	—
—	—	—	—	97	80	65	80	—	—	—	—	—	—	6.410	08	—	—	—	—	—	—	—	—	—	—	6.410	08	—	—
—	—	—	—	59	84	—	—	—	—	—	—	—	—	4.191	69	—	—	—	—	—	—	—	—	—	—	4.191	69	—	—
—	—	—	—	173.882	14	103.705	96	—	—	—	—	—	—	1,286.954	25	—	—	—	—	—	—	7.000	—	—	—	1,279.954	25	—	—
100.212	—	—	—	21	12	—	—	—	—	—	—	—	—	603	17	100.212	—	—	—	—	—	—	—	—	—	100.815	17	—	—
—	—	—	—	986	—	325	86	—	—	—	—	—	—	133.840	76	—	—	—	—	—	—	—	—	—	—	133.840	76	—	—
—	—	—	—	1.019	95	1.000	—	—	—	—	—	—	—	204.371	95	—	—	—	—	—	—	—	—	—	—	204.371	95	—	—
—	—	—	—	—	—	—	—	—	—	—	—	—	—	121.954	95	—	—	—	—	—	—	—	—	—	—	121.954	95	—	—
—	—	—	—	813	94	800	—	—	—	—	—	—	—	62.938	58	—	—	—	—	—	—	—	—	—	—	62.938	58	—	—
—	—	—	—	2.004	20	2.000	—	—	—	—	—	1.026	84	51.694	73	—	—	—	—	—	—	—	—	—	—	52.721	57	—	—
—	—	—	—	3	08	—	—	—	—	—	—	—	—	16.361	69	—	—	—	—	—	—	—	—	—	—	16.361	69	—	—
—	—	—	—	3.585	75	283	50	—	—	—	—	2.206	66	95.192	92	—	—	—	—	—	—	—	—	—	—	97.399	58	—	—
—	—	—	—	107	35	70	79	—	—	—	—	—	—	5.507	35	—	—	—	—	—	—	—	—	—	—	5.507	35	—	—
—	—	—	—	1.458	71	1.000	—	—	—	—	—	—	—	56.240	14	—	—	—	—	—	—	—	—	—	—	56.240	14	—	—
—	—	—	—	588	—	9	52	—	—	—	—	—	—	50.983	84	—	—	—	—	—	—	—	—	—	—	50.983	84	—	—
—	—	—	—	2.195	60	2.003	04	—	—	—	—	—	—	45.480	30	—	—	—	—	—	—	—	—	—	—	45.480	30	—	—
—	—	—	—	97	80	15	—	—	—	—	—	—	—	43.070	86	—	—	—	—	—	—	—	—	—	—	43.070	86	—	—
2,037.776	61	36.915	59	436.012	28	250.113	80	—	—	9.098	94	3.233	51	12,250.390	21	2,037.776	61	27.816	65	—	—	519.487	41	179.918	22	14.658.786	17	—	—

Rachunek ma-

Liczba porządkowa	Nazwa funduszu	Stan z początkiem roku 1907.						Dochody w ciągu roku 1907.						Ra												
		w kasie		wartość dóbr i realności		kapitały hipotekowane		w bankach		gotówka		efekta		wartość dóbr i realności		kapitały hipotekowane		gotówka		efekta						
		K.	g.	K.	g.	K.	g.	K.	g.	K.	g.	K.	g.	K.	g.	K.	g.	K.	g.	K.	g.					
40	Z przeniesienia Fundacya ś.p. Teresy z hr. Stadnickich hr. Weissenwolffowej na rzecz przytulku dla dotkniętych wielką chorobą	2.999	22	14.786	283	973	363.433	91	36	915	59	—	—	491.599	93	633.679	85	141.677	80	—	—	494.599	15	15.419.963	82	
41	Fundacya ś. p. Leonarda i Ludwiki Wężyków na rzecz szkoły roln. w Czernichowie.	375	22	18.900	—	—	—	—	—	—	—	—	—	978	—	990	45	—	—	—	—	1.353	22	19.890	45	
42	Fundacya bursy imienia ks. Leona Sapiehy dla kandydatów na naucz. szkół lud.	—	—	7.317	81	—	—	—	—	—	—	—	—	636	47	656	47	—	—	—	—	636	47	7.974	28	
43	Fundacya Franc. Steczkowskiego z Jasła	1.012	04	50.606	61	—	—	—	—	—	—	—	—	2.069	—	1.024	26	—	—	—	—	3.081	04	51.630	87	
44	Fundacya posagowa ś. p. Szczepana Zaremby Skrzyńskiego 5 dla panien szlacheckich	—	—	7.566	63	—	—	—	—	—	—	—	—	304	95	311	55	—	—	—	—	304	95	7.878	18	
45	Fundacya posagowa ś.p. Szczepana Zaremby Skrzyńskiego dla 10 dziewcząt wiejskich	—	—	55.437	75	—	—	15.309	10	—	—	—	—	497	80	522	—	—	—	—	—	497	80	55.959	75	
46	Fundacya „Dom ubogich“ w Strzeliskach nowych	—	—	7.756	—	—	—	3.181	82	—	—	—	—	71	47	71	47	—	—	—	—	71	47	7.827	47	
47	Fund. ś. p. Piotra Krzczunowicza dla nieuleczalnych chorych i rekonwalescentów	818	—	18.908	51	—	—	—	—	—	—	—	—	1.110	50	300	—	—	—	—	—	1.928	50	19.208	51	
48	Fundacya imienia Józefa Kosvitzky'ego: 1) dla ślep w Krakowie	—	—	77	215	72	—	—	—	—	—	—	—	16	78	1.216	16	—	—	—	—	16	9	78	431	88
49	2) dla wychowanków zakładu sierót podzwaniem św. Józefa w Krakowie	—	—	3.282	56	—	—	—	—	—	—	—	—	—	—	—	—	—	—	—	—	—	—	3.282	56	
50	3) dla poprawionych złoczyńców w Krakowie	—	—	8.050	52	—	—	—	—	—	—	—	—	391	20	400	—	—	—	—	—	391	20	8.450	52	
51	Fund. zapom. im. Heur. Straszeńskiego dla ubogich wyrobników w Boguchwale	—	—	3.363	85	—	—	—	—	—	—	—	—	—	—	—	—	—	—	—	—	—	—	3.363	85	
52	Fundusz Ludwiki z hr. Dunin Borkowskich Niezabitowskiej dla zboru im. św. Klaudy	—	—	5.711	14	—	—	—	—	—	—	—	—	97	80	100	—	—	—	—	—	97	80	5.811	14	
53	Fundusz emerytalny członków sceny polskiej we Lwowie	364	40	18.400	94	—	—	—	—	—	—	—	—	732	—	—	—	—	—	—	—	1.096	40	18.400	94	
54	Fundacya Józefa Krupacza dla patent. c.k. inwalidów wojskow.	—	—	500.437	21	—	—	—	—	—	—	—	—	—	—	—	—	—	—	—	—	—	—	500.437	21	
55	Fund. Wikt. z Bawcrowsa hr. Baworowskiego	—	—	766	40	—	—	—	—	—	—	—	—	24	—	24	—	—	—	—	—	24	—	790	40	
56	Fund. ś.p. Ludwik z hr. Dunin Borkowskich Niezabitowskiej na rzecz „Domu pracy“ czyli Towarz. Miłoś. we Lwowie	—	—	2.635.113	94	923.007	98	—	—	—	—	—	—	157.206	—	163.243	32	—	—	—	—	157.206	—	2.798.357	26	
57	Fundusz Ludwiki z hr. Dunin Borkowskich Niezabitowskiej na rzecz „tanich kuchni ludowych“ we Lwowie	—	—	5.291	80	—	—	—	—	—	—	—	—	775	59	802	—	—	—	—	—	775	50	6.093	80	
	Do przeniesienia	5.569	06	18.232.080	02	4.286.441	89	56.006	51	—	—	—	—	656.592	39	803.422	52	141.677	80	—	—	662.161	45	19.035.502	54	

jątku zarodowego.

zem		Wydatki w ciągu roku 1907.						Stan z końcem roku 1907.																					
wartość dóbr i realności		kapitały hipotekowane		go-tówka		efekta		wartość dóbr i realności		kapitały hipotekowane		w kasie		wartość dóbr i realności		kapitały hipotekowane		należytości			czysty stan								
												go-tówka		efekta				czynne		bierne	czynny bierny								
K.	g.	K.	g.	K.	g.	K.	g.	K.	g.	K.	g.	K.	g.	K.	g.	K.	g.	K.	g.	K.	g.	K.	g.						
3,505.111	71	36.915	59	491.241	84	302.673	21	—	—	9.098	94	3.357	31	15,117.290	61	3,505.111	71	27.816	65	—	—	519.487	41	179.918	22	18,993.145	47	—	—
—	—	—	—	960	22	200	—	—	—	—	—	393	—	19.690	45	—	—	—	—	—	—	—	—	—	—	20.083	45	—	—
—	—	—	—	636	47	491	—	—	—	—	—	—	—	7.483	28	—	—	—	—	—	—	—	—	—	—	7.483	28	—	—
—	—	—	—	1.016	96	—	—	—	—	—	—	2.064	08	51.630	87	—	—	—	—	—	—	—	—	—	—	53.694	95	—	—
—	—	—	—	304	95	—	—	—	—	—	—	—	—	7.878	18	—	—	—	—	—	—	—	—	—	—	7.878	18	—	—
—	—	15.909	10	497	20	401	03	—	—	—	—	—	—	55.538	72	—	—	15.909	10	—	—	—	—	—	—	71.467	82	—	—
—	—	3.181	82	71	47	—	—	—	—	—	—	—	—	7.827	47	—	—	3.181	82	—	—	—	—	—	—	11.009	29	—	—
—	—	—	—	1.109	—	291	—	—	—	—	—	819	50	18.917	51	—	—	—	—	—	—	—	—	—	—	19.787	01	—	—
—	—	—	—	16	16	1.216	34	—	—	—	—	—	80	77.215	54	—	—	—	—	—	—	—	—	—	—	77.216	34	—	—
—	—	—	—	—	—	—	—	—	—	—	—	—	—	3.282	56	—	—	—	—	—	—	—	—	—	—	3.282	56	—	—
—	—	—	—	391	26	75	20	—	—	—	—	—	—	8.375	32	—	—	—	—	—	—	—	—	—	—	8.375	32	—	—
—	—	—	—	—	—	—	—	—	—	—	—	—	—	3.363	85	—	—	—	—	—	—	—	—	—	—	3.363	85	—	—
—	—	—	—	97	80	34	72	—	—	—	—	—	—	5.776	42	—	—	—	—	—	—	—	—	—	—	5.776	42	—	—
—	—	—	—	732	—	—	—	—	—	—	—	364	40	18.400	94	—	—	—	—	—	—	—	—	—	—	18.765	34	—	—
—	—	—	—	—	—	—	—	—	—	—	—	—	—	500.437	21	—	—	—	—	—	—	—	—	—	—	500.437	21	—	—
—	—	—	—	24	—	—	—	—	—	—	—	—	—	790	40	—	—	—	—	—	—	—	—	—	—	790	40	—	—
923.007	98	—	—	157.205	32	50.206	—	—	—	—	—	68	2,748.151	26	923.007	98	—	—	—	—	—	—	—	—	—	3,671.159	92	—	—
—	—	—	—	775	50	283	50	—	—	—	—	—	—	5.810	30	—	—	—	—	—	—	19.188	—	—	—	24.998	30	—	—
—	—	—	—	80	99	—	—	—	—	—	—	—	—	21.749	65	—	—	—	—	—	—	—	—	—	—	21.749	65	—	—
4,428.119	69	56.006	51	655.161	68	355.872	—	—	—	9.098	94	6.999	77	18,679.630	54	4,428.119	69	46.907	57	—	—	538.675	41	179.918	22	23,520.414	76	—	—

Rachunek ma-

Liczba porządkowa	Nazwa funduszu	Stan z początkiem roku 1907.					Dochody w ciągu roku 1907.					Ra													
		w kasie		wartość dóbr i realności	kapitały hipotekowane	w bankach	gotówka	efekta	wartość dóbr i realności		kapitały hipotekowane	gotówka	efekta												
		go-tówka	efekta						K.	g.				K.	g.										
		K.	g.	K.	g.	K.	g.	K.	g.	K.	g.	K.	g.	K.	g.										
58	Z przeniesienia . . .	5.569	06	18.232	02	4.286.441	89	56.006	51	—	—	656.592	39	803.422	52	141.677	80	—	—	632.161	45	49.035.502	54		
59	Fundusz na zakupno książek do czytania dla uczniów niższych zakł. nauk. w kraju	—	—	2.614	53	—	—	—	—	—	—	—	—	—	—	—	—	—	—	—	—	2.614	53		
60	Fundusz Tytusa Kielanowskiego dla gminy Kędzierzawce . .	—	—	20.000	—	—	—	—	—	—	—	21	74	21	74	—	—	—	—	—	—	21	74	20.021	74
61	Fundusz Tytusa Kielanowskiego dla gminy Żuratyń	—	—	20.000	—	—	—	—	—	—	—	31	06	31	06	—	—	—	—	—	—	31	06	20.021	06
62	Fundacja Wacława Tyzenhauza	—	—	122.740	46	—	—	—	—	—	—	1.071	42	1.101	42	—	—	—	—	—	—	1.071	42	123.841	88
63	Fundacja ks. Karoliny z ks. Ponińskich ks. Lubomirskiej na utrzymanie i wychowanie 12 sierót w Zakładzie św. Heleny we Lwowie	—	—	6.947	57	—	—	—	—	—	—	74	08	74	08	—	—	—	—	—	—	74	08	7.021	65
64	Fundacja Maryi Gwurtzowej na rzecz ubogich izraelitów miasta Dębicy	6	78	51.764	90	—	—	—	—	—	—	2.309	72	228	25	—	—	—	—	—	—	2.316	50	51.993	15
65	Fund. ks. Jana Szafarskiego i Fr. Ksaw. Czajkowskiej dla Czarnego Dunajca .	—	—	2.686	76	—	—	—	—	—	—	—	95	—	95	—	—	—	—	—	—	—	95	2.687	71
66	Fund. ks. Jana Szafarskiego i Fr. Ksaw. Czajkowskiej dla Dębicy	—	—	1.444	11	—	—	—	—	—	—	306	50	304	13	—	—	—	—	—	—	306	50	1.748	2
67	Fundacja Róży hr. z Rosnowskich hr. Lanckorońskiej dla chorych artystów .	—	—	1.444	56	—	—	—	—	—	—	306	70	304	31	—	—	—	—	—	—	306	70	1.748	87
68	Fund. s.p. Konstantego i Michałiny z Ruckich Pietruskich .	335	—	165.964	38	—	—	—	—	—	—	398	70	400	—	—	—	—	—	—	—	733	70	166.364	38
69	Fund. posag. im. Eust. Szumańskiego ku uczczeniu jubil. 50-let. rządów Najjaś. Pana	—	—	14.532	60	—	—	—	—	—	—	3.958	89	4.074	39	—	—	—	—	—	—	3.958	89	18.606	99
70	Fundacja im. śp. Ign. Łukasiewicza na nagrody dla wzorowych wójtów gmin wiejskich.	—	—	120.000	—	—	—	—	—	—	—	—	—	—	—	—	—	—	—	—	—	—	—	120.000	—
71	Fundacja Kowalewskiego Łzydora	—	—	9.344	91	—	—	—	—	—	—	1.103	25	1.163	75	—	—	—	—	—	—	1.103	25	10.508	66
72	Fundacja Morawieckiego Michała na utrzymanie sierót i podrzutków we Lwowie	—	—	19.760	82	—	—	—	—	—	—	543	07	565	37	—	—	—	—	—	—	543	07	20.326	19
73	Krajowy fund. sierocy Fund. im. Angeliki Hoffmann - Sternhort :	—	—	71.820	82	—	—	—	—	—	—	1.489	—	1.530	—	—	—	—	—	—	—	1.489	—	73.350	82
74	I. dla sierot po wojsk.	—	—	—	—	—	—	—	—	—	—	—	—	—	—	—	—	—	—	—	—	—	—	—	—
75	II. dla sierot po włościan.	—	—	7.210	45	—	—	—	—	—	—	44	—	44	—	—	—	—	—	—	—	44	—	7.254	45
76	Fundacja dobroczynna Jakóba hr. Potockiego	—	—	7.762	11	—	—	—	—	—	—	748	43	767	86	—	—	—	—	—	—	748	43	8.520	94
77	Fundacja pamiątkowa im. Tadeusza Kościuszki na cele oświaty polskiego ludu	236	—	11.897	66	—	—	—	—	—	—	1.780	32	1.806	—	—	—	—	—	—	—	2.016	32	13.703	66
	Do przeniesienia .	—	—	47.331	80	—	—	30.000	—	—	—	—	—	2.000	—	—	—	—	—	—	—	—	—	49.331	80
		6.146	84	18.937	348	46	4.286.441	84	86.006	51	—	670.780	22	817.339	80	141.677	30	—	—	—	—	676.927	06	—	26

jątku. zarodowego.


zem				Wydatki w ciągu roku 1907.								Stan z końcem roku 1907.																	
wartość dóbr i realności		kapitały hipotekowane		gotówka		efekta		wartość dóbr i realności		kapitały hipotekowane		w kasie				wartość dóbr i realności		kapitały hipotekowane		należytości				czysty stan					
												gotówka		efekta						czynne		bierne							
												w bankach		inne						czynny		bierny							
K.	g.	K.	g.	K.	g.	K.	g.	K.	g.	K.	g.	K.	g.	K.	g.	K.	g.	K.	g.	K.	g.	K.	g.	K.	g.	K.	g.		
4,428.119	69	56.006	51	655.161	68	355.872	—	—	—	9.098	94	6.999	77	18,679.630	54	4,428.119	69	46.907	57	—	—	538.675	41	179,918	22	23,520.414	76	—	—
—	—	—	—	—	—	—	—	—	—	—	—	—	—	2.614	53	—	—	—	—	—	—	—	—	—	—	2.514	53	—	—
—	—	—	—	21	74	—	—	—	—	—	—	—	—	20.021	74	—	—	—	—	—	—	—	—	—	—	20.021	74	—	—
—	—	—	—	31	06	—	—	—	—	—	—	—	—	20.031	06	—	—	—	—	—	—	—	—	—	—	20.031	06	—	—
—	—	—	—	1.070	42	1.070	46	—	—	—	—	—	—	122.771	42	—	—	—	—	—	—	—	—	—	—	122.771	42	—	—
—	—	—	—	74	08	—	—	—	—	—	—	—	—	7.021	65	—	—	—	—	—	—	—	—	—	—	7.021	65	—	—
—	—	—	—	2.316	50	200	—	—	—	—	—	—	—	51.793	15	—	—	—	—	—	—	—	—	—	—	51.793	15	—	—
—	—	—	—	—	95	—	—	—	—	—	—	—	—	2.687	71	—	—	—	—	—	—	—	—	—	—	2.687	71	—	—
—	—	—	—	303	79	197	22	—	—	—	—	2	71	1.551	02	—	—	—	—	—	—	—	—	—	—	1.553	73	—	—
—	—	—	—	303	97	197	22	—	—	—	—	2	73	1.551	65	—	—	—	—	—	—	—	—	—	—	1.554	38	—	—
—	—	—	—	391	20	56	20	—	—	—	—	3	42	166.308	18	—	—	—	—	—	—	—	—	—	—	166.650	68	—	—
—	—	—	—	3.958	89	48	50	—	—	—	—	—	—	18.558	49	—	—	—	—	—	—	—	—	—	—	18.558	49	—	—
—	—	—	—	—	—	—	—	—	—	—	—	—	—	120.000	—	—	—	—	—	—	—	—	—	—	—	120.000	—	—	—
—	—	—	—	1.103	25	1.039	50	—	—	—	—	—	—	9.469	16	—	—	—	—	—	—	—	—	—	—	9.469	16	—	—
—	—	—	—	543	07	89	10	—	—	—	—	—	—	20.237	09	—	—	—	—	—	—	—	—	—	—	20.237	09	—	—
—	—	—	—	1.489	—	1.031	62	—	—	—	—	—	—	72.319	20	—	—	—	—	—	—	—	—	—	—	72.319	20	—	—
—	—	—	—	—	—	—	—	—	—	—	—	—	—	—	—	—	—	—	—	—	—	—	—	—	—	—	—	—	—
—	—	—	—	44	—	—	—	—	—	—	—	—	—	7.254	45	—	—	—	—	—	—	—	—	—	—	7.254	45	—	—
—	—	—	—	748	43	485	—	—	—	—	—	—	—	8.044	94	—	—	—	—	—	—	—	—	—	—	8.044	94	—	—
—	—	—	—	1.754	32	260	32	—	—	—	—	2	62	13.443	34	—	—	—	—	—	—	—	—	—	—	13.705	34	—	—
—	—	30.000	—	—	—	—	—	—	—	—	—	—	—	49.331	80	—	—	30.000	—	—	—	18.000	—	—	—	97.331	80	—	—
4,428.119	69	86.006	51	669.317	35	360.547	14	—	—	9.098	94	7.609	71	19.394.641	12	4,428.119	69	76.907	57	—	—	556.675	41	179.918	22	24,284.035	28	—	—

Rachunek ma-

Liczba porządkowa	Nazwa funduszu	Stan z początkiem roku 1907.							Dochody w ciągu roku 1907.							Ra-							
		w kasie				wartość dóbr i realności	kapitały hipotekowane	w bankach	gotówka	efekta	wartość dóbr i realności	kapitały hipotekowane	gotówka	efekta	K.	g.							
		go-tówka	efekta		K.												g.	K.	g.	K.	g.	K.	g.
			K.	g.		K.	g.	K.	g.	K.	g.	K.	g.										
	Z przeniesienia	6.146	84	18.937.348	46	4.286.441	89	86.006	51			670.780	22	817.839	80	141.677	80			676.927	06	19.755.188	26
78	Fundacya im. ś. p. Okta-wa Pietruskiego	3	28	10.005	40							30		33	28					33	28	10.038	68
79	Fundacya dobroczynna ś. p. Wojciecha Bur-sika			3.328	52							8		8						8		3.336	52
80	Fundacya Głowińskiego Samuela dla ubogich przy kościele w Win-nikach			145.166	19							3.850	22	4.006	52					3.850	22	149.172	71
81	Fundacya ś. p. Tytusa Przesmyckiego			116.789	39							1.023	31	1.046	01					1.023	31	117.835	40
82	Fundacya dobroczynna dla powiatu Turczań-skiego ku uczczeniu 60-letnich rządów Ces. Franciszka Jó-zefa I.	244	30	3.019	87							147	24	126	04					418	54	3.446	81
83	Fundacya im. Józefa Ostaszewskiego dla ulżenia członkom gminy Klimkówka pow. Sanok w płaceniu podatków	196		9.985	56							496	72	500						69	72	10.485	56
84	Fundacya na założenie i utrzymanie kraj. żydowskiego instytu-tu teologicznego											6.638	96	6.330						6.638	96	6.330	
XVI.	Fundus. propinacyjny																						
XVII.	Fund. pożyczkowy na budowę szkół																						
XVIII.	Fundusz pożyczkowy dla gmin i prywatnych na budowę koszar dla c. i k. wojska																						
XIX.	Fundusz byłego korpu-su ochotników woj-skowych																						
	<i>Suma funduszków budżet-tem nieobjętych</i>	6.590	42	19.225.643	39	4.286.441	89	86.006	51			688.001	67	830.190	55	141.677	80			689.592	09	20.055.833	94
	<i>Suma funduszków budżet-tem objętych</i>	1.075	98	1.867.878	94	15.397.167	74	505.433	83			666.247	48	124.701	96	418.344	71			667.323	41	1.992.580	90
	<i>Suma funduszków budżet-tem nieobjętych</i>	6.590	42	19.225.643	39	4.286.441	89	86.006	51			688.001	67	830.190	55	141.677	80			689.592	09	20.055.833	94
	<i>Ogólna suma majątku zarodowego</i>	7.666	40	21.093.522	33	19.683.609	63	591.440	34			1.349.249	10	954.892	51	555.022	51			1.356.915	50	22.048.414	84

jątku zarodowego.

z e m				Wydatki w ciągu roku 1907.								S t a n z k o ń c e m r o k u 1907.																					
wartość dóbr i realności		kapitały hipotekowane		gotówka		efekta		wartość dóbr i realności		kapitały hipotekowane		w k a s i e				wartość dóbr i realności		kapitały hipotekowane		należytości						czysty stan							
																				czynne		bierne		czynny		bierny							
K.	g.	K.	g.	K.	g.	K.	g.	K.	g.	K.	g.	K.	g.	K.	g.	K.	g.	K.	g.	w bankach	inne	K.	g.	K.	g.	K.	g.	K.	g.	K.	g.		
4,428.119	69	86.006	51	6.9317	35	360.547	14	—	—	9.098	94	7.609	71	1989464	12	4,428.119	69	76.907	57	—	—	556.675	41	179918	22	24,284.035	28	—	—				
—	—	—	—	33	28	—	—	—	—	—	—	—	—	10.038	68	—	—	—	—	—	—	—	—	—	—	—	—	—	—	—	—		
—	—	—	—	8	—	—	—	—	—	—	—	—	—	3.336	52	—	—	—	—	—	—	—	—	—	—	—	—	—	—	—	—		
—	—	—	—	3.850	22	—	—	—	—	—	—	—	—	149.172	71	—	—	—	—	—	—	—	—	—	—	—	—	—	—	—	—		
—	—	—	—	1.023	31	200	—	—	—	—	—	—	—	117.635	40	—	—	—	—	—	—	—	—	—	—	—	—	—	—	—	—		
—	—	—	—	418	54	47	30	—	—	—	—	—	—	3.399	51	—	—	—	—	—	—	—	—	—	—	—	—	—	—	—	—	—	
—	—	—	—	486	—	94	—	—	—	—	—	206	72	10.391	56	—	—	—	—	—	—	—	—	—	—	—	—	—	—	—	—	—	
—	—	—	—	4.230	—	—	—	—	—	—	—	2.408	96	6.330	—	—	—	—	—	—	—	—	—	—	—	—	—	—	—	—	—	—	
—	—	—	—	—	—	—	—	—	—	—	—	—	—	—	—	—	—	—	—	—	—	—	—	—	—	—	—	—	—	—	—	—	
—	—	—	—	—	—	—	—	—	—	—	—	—	—	—	—	—	—	—	—	—	—	—	—	—	—	—	—	—	—	—	—	—	—
4,428	119	86.00	51	679.366	70	360.8	8	44	—	9.098	94	10.225	39	19694945	50	4,428.119	69	76.907	57	—	—	556.675	41	179918	22	24,586.955	34	—	—				
15,810	512	505.433	53	636.451	40	84.735	8	9.375	37	184.015	85	872	01	1,907.845	32	15801137	08	21.416	48	—	—	1,150.935	02	106688	80	18,775.819	11	—	—				
4,428	119	86.006	51	679.366	70	360.888	44	—	—	9.098	94	10.225	39	19694945	50	4,428.119	69	76.907	57	—	—	556.675	41	179918	22	24,586.955	34	—	—				
20	233	632	14	591.440	34	1,345.818	10	445.624	02	9.375	37	493.114	29	11.097	40	21,602.790	82	20,229.256	77	98.326	05	—	—	1,707.610	43	286807	02	43,362.274	45	—	—		





Zestawienie

ogólnego stanu majątku obrotowego wraz z majątkiem zarodowym z końcem roku 1907.

(po wyłączeniu skryptów, kart dłużnych i t. p. efektów bez wartości.)

Liczba porządkowa	Nazwa funduszu	Czysty majątek czynny				R a z e m				
		obrotowy		zarodowy		czynny		bierny		
		K.	g.	K.	g.	K.	g.	K.	g.	
1	Fundusz krajowy	3,219.882	87	—	—	3,219.882	89	—	—	
	a) Gmach sejmowy	—	—	2,920.682	36	2,920.682	36	—	—	
	b) Szpital św. Łazarza w Krakowie (Część wartości nowego gmachu szpital. Nr. 48 i 49. 222 Dz III. własność funduszu krajowego).	—	—	763.522	61	763.522	61	—	—	
	c) Zamek w Olesku	—	—	2.665	60	2.665	60	—	—	
	d) Gmach dla c. k. Zandarmeryi we Lwowie	—	—	532.332	—	532.332	—	—	—	
	e) " " " " w Czortkowie	—	—	14.000	—	14.000	—	—	—	
	f) " " " " w Skałacie	—	—	16.000	—	16.000	—	—	—	
	g) Fundusz policyi krajowej	—	—	272.327	26	272.327	26	—	—	
	h) " " kultury krajowej	—	—	88.838	58	88.838	58	—	—	
	<i>Szpitala krajowe:</i>									
2	Krajowy szpital powszechny we Lwowie: a) Oddział chorych	693.964	70	1,707.320	69	2,401.285	39	—	—	
	b) " " położnic	136.578	94	554.029	14	690.608	08	—	—	
3	Krajowy zakł. dla obłąkanych w Kulparkowie: } w majątku zarodowym stan czynny 2,320.792 K. 76 g.	—	—	1,433.229	76	1,433.229	76	—	—	
	"} w majątku obrotowym stan bierny 887.563 " " "	—	—	—	—	—	—	—	—	
4	Szpital św. Łazarza w Krakowie:									
	a) Oddział chorych } w majątku zarodowym stan czynny 2,024.235 K. 94 g.	—	—	1,688.178	59	1,688.178	59	—	—	
	"} w majątku obrotowym " bierny 336.057 " 35 "	—	—	—	—	—	—	—	—	
	b) " " położnic } w majątku zarodowym stan czynny 120.511 K. 08 g.	—	—	120.474	06	120.474	06	—	—	
	"} w majątku obrotowym " bierny 37 " 02 "	—	—	—	—	—	—	—	—	
	c) " " syfilitycznych	53.419	36	21.324	07	74.743	43	—	—	
	d) " " obłąkanych	28.737	69	15.751	46	44.489	15	—	—	
5	Fundusz budowy pawilonów i rozszerzenia zakładu dla obłąkanych w Kulparkowie	—	—	—	—	—	—	273.749	22	
6	" " kraj. zakł. dla obłąkanych w zachodn. części kraju (Kobieżyn)	—	—	—	—	—	—	43.922	06	
7	" " podzrzątków w Krakowie	—	—	88.891	61	88.891	61	—	—	
8	Fundusz szkolny krajowy	1,856.093	17	1,761.558	34	3,617.651	51	—	—	
9	Krajowy fundusz szkolny emerytalny } w majątku zarodowym stan czynny 67.167 K. 12 g.	—	—	11.077	38	11.077	38	—	—	
	"} w majątku obrotowym stan bierny 56.089 " 74 "	—	—	—	—	—	—	—	—	
10	Fundusz koszar krajowych	—	—	1,426.399	49	1,426.399	49	—	—	
*11	" " policyi krajowej	1,049.496	79	—	—	1,049.496	79	—	—	
12	" " pożyczkowy na drogi powiatowe i gminne	4,571.178	36	—	—	4,571.178	36	—	—	
13	" " kolejowy	41.975	46	—	—	41.975	46	—	—	
14	" " regulacji rzeki Gniłej Lipy	78.006	80	—	—	78.006	80	—	—	
15	" " " Kisieliny (a) dolna 33.972 K 26 g.	18.515	67	—	—	18.515	67	—	—	
16	" " " " (b) górna 44.034 " 54 "	500	86	—	—	500	86	—	—	
17	" " " " Łęgu	56.667	35	—	—	56.667	35	—	—	
18	" " " " Krzemienicy i Babulówki oraz Trześni Rowu	21.740	02	—	—	21.740	02	—	—	
19	" " " " Brnia Nowego z dopływami	17.830	77	—	—	17.830	77	—	—	
20	" " " " Białej z dopływami i uzupełnienia prawego brzegu Dunajca	164	91	—	—	164	91	—	—	
21	" " " " dla uzupełnienia prawego brzegu Wisły między Podgórzem a Niepołomicami	338.203	54	—	—	338.203	54	—	—	
22	" " " " zabudowania potoku górskiego Niszkówka	64.571	50	—	—	64.571	50	—	—	
23	" " " " Bugu od ujścia Pełtwi do granic państwa	7.448	15	—	—	7.448	15	—	—	
24	" " " " Złotej Lipy	13.570	25	—	—	13.570	25	—	—	
25	" " " " osuszenia bagien w pow. łańcuckim i jarosławskim	8.648	91	—	—	8.648	91	—	—	
26	" " " " regulacji Potoku Dumnego	10.812	06	—	—	10.812	06	—	—	
27	" " " " obwałowania lewego brzegu Dunajca	167.918	81	—	—	167.918	81	—	—	
28	" " " " regulacji potoku Przegnojówki	123.793	97	—	—	123.793	97	—	—	
29	" " " " Wereszycy	229.243	74	—	—	229.243	74	—	—	
30	" " " " zabudowania potoków górskich w dorzeczu Dniestru	708	82	—	—	708	82	—	—	
31	" " " " regulacji środkowej sekcji rzeki Gniłej Lipy	125.835	73	—	—	125.835	73	—	—	
32	" " " " zabudowania potoku Bystry	63.155	94	—	—	63.155	94	—	—	
33	" " " " regulacji górnego Dniestru	175.840	39	—	—	175.840	39	—	—	
34	" " " " obwałowania Wisły i Wisłoki w powiecie Mieleckim	506	95	—	—	506	95	—	—	
35	" " " " obwałowania lewego brzegu Wisły w powiecie Krakowskim	161.636	62	—	—	161.636	62	—	—	
36	" " " " obwałowania lewego brzegu Dunajca powyżej mostu w Bogumiłowicach	110.732	28	—	—	110.732	28	—	—	
37	" " " " regulacji potoku Pustej	—	—	—	—	—	—	62.426	92	
38	" " " " " Łęgu w powiatach niżańskim i kolbuszowskim	—	—	—	—	—	—	—	—	
39	" " " " obwałowania Wisły w powiecie dąbrowskim	11.995	62	—	—	11.995	62	—	—	
40	" " " " zabudowania debr w Mikołajowie	67.735	25	—	—	67.735	25	—	—	
41	" " " " zabudow. debr w Zniesieniu	208.662	99	—	—	208.662	99	—	—	
42	" " " " obwałowania Wisły od Niepołomic do ujścia Raby	273.354	29	—	—	273.354	29	—	—	
43	" " " " " " od ujścia Raby do Woli rogowskiej	315.992	97	—	—	315.992	97	—	—	
44	" " " " kolmatacyi bagien naddniestrzańskich	110.153	78	—	—	110.153	78	—	—	
45	" " " " regulacji potoku Błotni	118.115	89	—	—	118.115	89	—	—	
46	" " " " " górnej Trześniówki	23.650	45	—	—	23.650	45	—	—	
	" " " " osuszenia bagien Rzemienieckich	14,582.042	64	13,488.603	—	28,020.645	64	380.098	20	

Do przeniesienia

*) Wynikłość zamieszczono pod poz. 1). fund. kraj.

Liczba porządkowa	Nazwa funduszu	Czysty majątek czynny				R a z e m			
		obrotowy		zarodowy		czynny		bierny	
		K.	g.	K.	g.	K.	g.	K.	g.
	Z przeniesienia . .	18,763.105	18	39,865.244	80	58,628.349	98	55,556.587	23
153	Fundusz propinacyjny	10,087.523	—	—	—	10,087.523	—	—	—
154	„ pożyczkowy na budowę szkół	—	—	—	—	—	—	—	—
155	„ pożyczkowy dla gmin i prywatnych na budowę koszar dla c. i k. wojska	2,961.483	21	—	—	2,961.483	21	—	—
156	„ byłego galic. korpusu ochotników wojskowych	138.337	76	—	—	138.337	76	—	—
	Suma	31,950.449	15	39,865.244	80	71,815.693	95	55,556.587	23
	Czysty stan czynny wynosi jak obok kwotę					71,815.693	95		
	Porównując stan czynny ze stanem biernym, wynoszącym sumę					55,556.587	23		
	wynika w funduszach krajowych przewyżka stanu czynnego					16,259.106	72		

U w a g a.

Oprócz wyżej wykazanego majątku istnieją fundusze, oddane w administrację Banku krajowego, których stan majątkowy wedle zestawienia na str. 1276—1279 wykazuje następujące wyniki:

1) w stałym funduszu przemysłowym	1,992.917 K. 41 g.
2) „ „ „ pożyczkowym dla Kółek rolniczych	70.680 „ 07 „
3) „ „ „ pożyczkowym dla popierania przemysłu rolniczego (b. fundusz domestykalny)	628.025 „ 16 „
4) „ „ „ hodowlanym	111.789 „ 69 „
5) „ „ „ pożyczkowym dla spółek kas oszczędności i pożyczek	458.320 „ 57 „
Razem	8,261.782 K. 90 g

Nadto utrzymują się w ewidencji pretensje niepewne (illiquida), to jest takie, co do których zachodzi wątpliwość, czy kiedykolwiek odebrane zostaną, a mianowicie:

- a) przy funduszu szpitala św. Łazarza — Oddział chorych 90.000 złp. — gr. czyli 45.000 K. — g.
- b) „ „ „ szkolnym krajowym 232.265 „ 22 „ „ 116.132 „ 87 „
- c) „ „ „ ś. p. Anny Helclowej 9 sztuk akcyj użytkowania Tow. c. k. austr. kolei państwowej, które przynoszą czasami dywidonę.

Poszczególnienie
papierów wartościowych
według ich rodzaju
z końcem roku 1907.

Liczba porządkowa	Nazwa funduszu	Listy zastawne				O b l i
		Galic. Towarzystwa kredytowego ziemsk.	Galicyj- skiego Banku hipot.	Banku krajowego	austr. Zakła- du kred. ziem- skiego	pożyczki kra-
		1893.				
		W a r t o ś ć				
		K.	K.	K.	K.	K.
	Z przeniesienia	148.000	400	1,449.900	—	70.200
54	Fundusz podwyższenia praw. wału nadwiślańskiego między Podgórzem a Niepołomicami	—	—	—	—	—
55	Fundusz podwyższenia lewego wału nadwiślańskiego od ujścia Białuchy do granic państwa	—	—	—	—	—
56	Fundusz bezprocent. pożycz. na osuszanie i drenow. gruntow.	—	—	—	—	—
57	Fundusz regulacji Pełtwi	—	—	—	—	—
58	" zabudowania potoku Krzemionki	—	—	—	—	—
59	" pożyczkowy na cele melioracyjne	—	—	—	—	—
60	Akademia rolnicza w Dublinach (szkoła rolnicza, szkoła gorzelnicza, gorzelnia, folwark, i stacya chem. rolnicza	—	—	5.700	—	—
61	Stacya doświadczalna botaniczno rolnicza we Lwowie .	—	—	—	—	—
62	Szkoła gospodarstwa lasowego we Lwowie	—	—	—	—	—
63	" średnia rolnicza w Czernichowie	—	—	4.200	—	—
64	" " " w Bereźnicy	—	—	—	—	—
65	" " " w Horodence	—	—	—	—	—
66	" " " w Jagielnicy	—	—	—	—	—
67	" " " w Kobiernicach	—	—	—	—	—
68	" " " w Suchodole	—	—	—	—	—
69	" " " w Miłocinie	—	—	—	—	—
70	" mleczarska w Rzeszowie	—	—	—	—	—
71	" ogrodnicza w Tarnowie	—	—	—	—	—
72	Zakład sadowniczy w Zaleszczykach	—	—	—	—	—
73	Skład publiczny w Krakowie	—	—	—	—	—
74	Włości rentowe	—	—	—	—	—
75	Pożyczka krajowa z r. 1893.	—	—	—	—	98.560
76	" " " 1904.	—	—	—	—	—
77	" " " 1905.	—	—	—	—	—
78	Fundusz kultury krajowej	1.200	—	87.600	—	—
79	Fundusze stypendyjne	3,477.400	478.200	4,361.000	1.200	514.400
80	Administracya dóbr Winniki	—	—	—	—	—
81	Fundusz stanowy sierociński	52.400	—	37.100	—	2.800
82	" Aleksandra hr. Stadnickiego	2.200	—	27.100	—	16.700
83	" pomnika Tadeusza Kościuszki	5.400	—	14.000	—	200
84	" galic. inwalidów wojskowych	2.400	—	33.100	—	400
85	" niżankowicki	—	—	2.400	—	4.000
86	Fundacya posagowa Jana i Filipiny Komarnickich	800	—	3.000	—	—
87	Zakład narodowy im. Ossolińskich	885.600	7.000	159.100	—	119.300
88	Fundusz zapomogi byłego obwodu tarnowskiego	—	—	—	—	—
89	" budowy domu podrzutek w Lwowie	—	—	—	—	—
90	Fundacya Pelagii Russanowskiej dla inwalidów polskich	—	13.200	101.000	—	—
91	Fundusz szkół ludowych z roku 1872	174.200	—	28.600	—	1.500
92	Fundacya Wincentego Łodzia Ponińskiego	200	—	111.200	—	10.500
93	" Franciszka Kochmana dla literatów polskich	62.800	—	—	—	—
94	" " " dla dziewcząt służących	51.600	—	—	—	—
95	" Maryi de Prez Jędrzejowiczowej dla 4-ech wiekowych kobiet	4.600	—	10.000	—	600
96	Fundacya sandecka „Dom roboczy“	17.800	—	67.300	—	8.400
97	" Teresy hr. Weissenwolffowej dla obłąkanych uzdrowieńców	600	—	1.600	—	3.200
98	" ś. p. Piotra hr. Wodzieckiego dla zubożałych włościan gm. Hołhocze, Dobrowody, Wierzbów, Wolica i Zastawce	12.800	—	31.800	—	10.800
99	Fundacya Dra Józefa Kazimierza Malinowskiego, imienia Najjaśn. Pana :					
	1) ku wspieraniu zubożałych adwokatów i wdów po adwokatach	600	—	48.700	—	—
	2) ku wspieraniu artystów i literatów	—	40.000	5.100	—	—
	3) ku popieraniu celów galic. Towarzystwa muzyczn. we Lwowie	—	—	42.800	—	—
	4) ku wspieraniu ubogich sług prywatnych	3.000	—	28.400	—	8.800
	5) posagowa dla ubogich dziewcząt służących	1.000	—	13.800	—	8.900
	6) ku wspieraniu ubogich chłopców uczących się rzemiosła	—	—	7.300	—	10.700
	Do przeniesienia	4,904.600	588.800	6,680.700	1.200	889.460

g a c y e		Obligacje włości rentowych	Obligacje					Kenty państwowe	Losy państwowe i inne	Akcyje kolei		Książeczki Kasy oszczędności, Banku kred. i Banku kr.	Razem	Zapisy dłużne i inne dokumenta
1904	1905		kommunalne Banku krajowego	pożyczki papierowej	funduszów propinacyjnych	Pożyczki miasta Lwowa	kolejowe Banku krajowego			węgiersko-północno-wschod. i inne	K.			

i m i e n n a

K.	K.	K.	K.	franki	K.	K.	K.	K.	g.	K.	K.	K.	g.	K.	g.	K.	g.
—	—	—	—	—	28.500	—	76.800	6.700	—	200	3,999.200	57.709	65	5,837.609	65	2,548.906	94
—	—	—	—	—	—	—	—	—	—	—	—	—	—	—	—	—	—
—	—	—	—	—	—	—	—	—	—	—	—	—	—	—	—	—	—
—	—	—	—	—	—	—	—	—	—	—	—	—	—	—	—	569.960	—
—	—	—	—	—	—	—	—	—	—	—	—	345.767	86	345.767	86	2,318.810	61
—	—	—	—	—	500	1000	—	—	—	—	—	5.530	39	10.730	39	—	—
—	—	—	—	—	—	—	—	—	—	—	—	7.076	74	11.276	74	—	—
—	—	—	—	—	—	—	—	—	—	—	—	—	—	—	—	—	—
—	—	—	—	—	—	—	—	—	—	—	—	—	—	—	—	—	—
—	—	—	—	—	—	—	—	—	—	—	—	3.970	57	3.970	57	—	—
—	—	—	—	—	—	—	—	—	—	—	—	—	—	98.560	—	—	—
4,723.500	—	—	—	—	—	—	—	—	—	—	—	—	—	4,723.500	—	—	—
—	4,812.300	—	—	—	—	—	—	—	—	—	—	—	—	4,812.300	—	—	—
—	—	—	—	—	—	—	—	—	—	—	—	—	—	—	—	—	—
—	—	39.100	—	—	79.500	302.400	420.100	75.500	—	3.270	—	88.369	98	9,840.909	98	47.776	37
—	—	—	—	—	1.000	—	4.400	—	—	—	—	119	31	97.819	31	—	—
—	—	—	—	—	—	2.000	—	—	—	—	—	44	74	48.044	74	—	—
—	—	—	—	—	—	—	11.200	—	—	—	—	1.308	11	33.008	11	—	—
—	—	—	—	—	—	—	40.400	—	—	—	—	151	04	76.451	04	—	—
—	—	—	—	—	—	—	—	—	—	—	—	10	08	6.410	08	—	—
—	—	—	—	—	—	—	200	—	—	—	—	191	69	4.191	69	—	—
—	—	—	50.000	300	43.500	—	—	2.400	—	—	4.000	15.754	2.	1,286.954	25	—	—
—	—	—	—	—	—	—	—	—	—	—	—	21.215	14	21.215	14	3.780	—
—	—	—	—	—	—	—	—	—	—	—	—	603	17	603	17	—	—
—	—	—	19.600	—	—	—	—	—	—	—	—	40	76	133.840	76	—	—
—	—	—	—	—	—	—	—	—	—	—	—	71	95	204.371	95	—	—
—	—	—	—	—	—	—	—	—	—	—	—	1.273	69	123.173	69	—	—
—	—	—	—	—	—	—	—	—	—	—	—	11.445	36	74.245	36	—	—
—	—	—	—	—	—	—	—	—	—	—	—	94	73	51.694	73	—	—
—	—	—	—	—	—	—	1.100	—	—	—	—	61	69	16.361	69	—	—
—	—	—	—	—	—	—	1.600	—	—	—	—	92	92	95.192	92	—	—
—	—	—	—	—	—	—	—	—	—	—	—	593	79	5.993	79	—	—
—	—	—	—	—	—	—	700	—	—	—	—	1.308	69	57.408	69	—	—
—	—	—	—	—	—	—	1.600	—	—	—	—	83	84	50.983	84	—	—
—	—	—	—	—	—	—	200	—	—	—	—	130	30	45.430	30	40.000	—
—	—	—	—	—	—	—	200	—	—	—	—	70	86	43.070	86	—	—
—	—	—	—	—	—	1.800	4.600	—	—	—	—	6	15	46.106	15	—	—
—	—	—	—	—	—	—	2.200	—	—	—	—	3.701	42	29.601	42	—	—
—	—	—	—	—	—	200	1.000	18.809	53	—	—	95	85	38.105	38	—	—
4,723.500	4,812.300	39.100	69.600	300	153.000	307.400	566.300	103.409	53	3.470	4.003.200	567.408	30	23,863.742	83	5,529.233	92

Liczba porządkowa	Nazwa funduszu	Listy zastawne				O b l i
		Galic. Towarzystwa kredytowego ziemsk.	Galicyjskiego Banku hipot.	Banku krajowego	austr. Zakładu kred. ziemskiego	pożyczki kra-
		1893.				
		W a r t o ś ć				
		K.	K.	K.	K.	K.
	Z przeniesienia	4,901.600	538.800	6,680.700	1.200	889.460
100	Fundacya Karola Beliny Brzozowskiego dla bursy stanisławowskiej	2.000	—	4.000	—	200
101	„ imienia Antoniego Schiffnera	5.000	—	—	—	—
102	„ Maryi Mochnackiej dla czterech ubogich ciemnych	8.800	—	900	—	200
103	„ ś. p. Edwarda Lewińskiego dla zuboż. włościan	—	—	5.000	—	59.100
104	„ „Domu ubogich“ imienia Ludwika i Anny Helzłów w Krakowie	1,390.400	—	483.800	—	28.800
105	Fundusz „Macieży Polskiej“	45.400	—	80.900	—	600
106	Fundusz Feliksy Maryi Czarkowskiej dla rękodzielników i przemysłowców	301.800	20.000	174.300	—	—
107	„ z legatu ś. p. Józefa Ciemieryńskiego: a) dla akademii rolniczej w Dublinach	—	—	1.200	—	—
	b) na cele oświaty ludowej	—	—	1.200	—	—
108	Fundusz ku podniesieniu rybactwa	—	—	—	—	—
109	Fundacya Teofilii i Malwiny Łukowskich dla osier. dziewcz. Siemianowskich dla biednych dziewcząt	—	—	18.400	—	—
110	„ „ „ „ wdów po nauczycielach szkół „ludowych“	2.200	—	8.700	—	96.000
112	„ hr. Weissenwolffowej dla dotkniętych wielką chorobą	—	—	14.500	—	5.100
113	„ ś. p. Leonarda Wężyka na rzecz szkoły rolniczej w Czernichowie	—	—	3.000	—	4.400
114	„ bursy im. ks. Leona Sapiehy dla kandydatów na nauczycieli szkół ludowych	24.600	—	26.300	—	600
115	„ Franciszka Steczkowskiego z Jasła	2.600	—	4.100	—	600
116	„ posagowa śp. Szczepana Zaremby Skrzyńskiego dla pańien szlacheckich	3.000	—	49.100	—	2.600
	dla dziewcząt wiejskich	400	—	7.100	—	200
117	„ „Dom ubogich“ w Strzeliskach nowych	—	—	19.000	—	2.800
118	„ Piotra Krzczunowicza dla nieuleczalnych chorych i rekonwalescentów	77.200	—	—	—	—
119	„ im. Jozefa Kosvitzky'ego: 1) dla ślepych w Krakowie	—	—	—	—	700
	2) dla wychowanków zakładu sierót pod wezwaniem św. Józefa w Krakowie	—	—	1.800	—	1.700
	3) dla poprawionych zbrodniarzy w Krakowie	—	—	1.200	—	700
120	Fundusz zapomogowy im. Henryka Straszewskiego dla ubogich wyrobników w Boguchwale	4.600	—	1.100	—	—
121	Fundusz Ludwika z hr. Dunin Borkowskich Niezabitowskiej dla zboru św. Klaudy	16.000	—	—	—	2.300
122	„ emerytury członków sceny polskiej we Lwowie	58.600	—	44.900	—	—
123	„ Józefa Krupacza dla c. k. inwalidów wojsk.	—	—	600	—	—
124	„ Wiktora z Baworowa hr. Baworowskiego	1,365.200	—	723.200	200	103.300
125	„ Ludwika z hr. Dunin Borkowskich Niezabitowskiej na rzecz „Domu pracy“ we Lwowie	—	—	5.300	—	—
126	„ Ludwika z hr. Dunin Borkowskich Niezabitowskiej na rzecz „tanich kuchni lud.“ we Lwowie	—	—	21.600	—	—
127	„ „na zakupno książek dla uczni niźszych zakładów przemysłowych“	—	2.400	—	—	—
128	„ Tytusa Kielanowskiego dla gminy Kędzierzawce	20.000	—	—	—	—
129	„ „ „ „ gminy Żuratyn	20.000	—	—	—	—
130	„ „ „ „ „ nieuleczalnie chorych	120.600	—	2.100	—	—
131	Fundacya Wacława Tyzenhauza	—	—	6.900	—	—
132	„ Karoliny ks. Lubomirskiej	—	20.400	13.900	—	—
133	„ Maryi Gewürtzowej	—	200	2.400	—	—
134	„ Szaflarskiego dla Czarnego Dunajca	—	—	1.400	—	—
135	„ „ „ „ Dębicy	—	—	1.400	—	—
136	„ Róży hr. Lanckorońskiej	—	—	166.300	—	—
137	„ Konstantego i Michałiny Pietruskich	—	—	17.800	—	—
138	„ Eustachego Szumańskiego ku uczczeniu jubileuszu 50-letnich rządów Najj. Pana	120.000	—	—	—	—
139	„ im. ś. p. Ignacego Łukasiewicza dla wzorowych wójtów gmin wiejskich	—	—	9.400	—	—
140	„ Kowalewskiego Izydora	—	—	3.200	—	—
141	„ Morawieckiego Michała	36.400	—	34.700	—	1.100
142	Krajowy fundusz sierocy	—	—	—	—	—
143	Fundacya Hoffmannowej 1) dla sierót po wojskowych I	—	—	7.100	—	—
	2) dla sierót po włośc. II.	—	—	8.000	—	—
144	„ Jakóba hr. Potockiego	—	—	13.400	—	—
145	„ pamiątk. im. Kościuszki	47.200	—	2.000	—	—
	Do przeniesienia	8,576.600	581.800	9,032.400	1.400	1,178.660

g a c y e		O b l i g a c y e								Renty państwowe	Losy państwowe i inne	Akcyze kolei węgiersko-północno-wschod. i inn.	Książeczki Kasy oszczędności, Banku kred. i Banku kr.	Razem	Zapisy dłużne i inne dokumenta	
jowej z roku		Włości rentowych	komunalne Banku krajowego	pożyczki papierowej	funduszów propinacyjnych	pożyczki miasta Lwowa	kolejowe Banku krajowego									
1904	1905															
i m i e n n a																
K.	K.	K.	K.	K.	K.	K.	K.	K.	K.	g.	K.	K.	K.	g.	K.	g.
4,723.500	4,812.300	39.100	69.600	300	1 3.000	307400	566.300	103.409	53	3.470	4,003.200	567.403	30	28,363.742	83	5,529.238 92
—	—	—	—	—	—	—	—	—	—	—	—	188 35	6.388	35	—	—
—	—	—	—	—	—	—	—	—	—	—	—	81 16	5.081	16	—	—
—	—	—	—	—	—	—	—	—	—	—	—	177 14	10.077	14	—	—
—	—	—	—	—	—	2.200	2.200	—	—	—	—	1.606 82	70 106	82	—	—
—	—	—	—	—	40.200	21.200	10.800	—	—	—	—	1.832 42	1.977.032	42	—	—
—	—	—	—	—	—	3. 00	—	—	—	100	—	2.874 28	88.074	28	—	—
—	—	—	—	—	64.000	—	16.200	—	—	—	—	130 23	576.430	23	—	—
—	—	—	—	—	—	—	—	—	—	—	—	225 22	1.425	22	—	—
—	—	—	—	—	—	—	—	—	—	—	—	225 22	1.425	22	—	—
—	—	—	—	—	—	—	—	—	—	—	—	8 —	8	—	—	—
—	—	—	—	—	—	—	—	—	—	—	—	70 77	18.470	77	—	—
—	—	—	—	—	—	—	—	—	—	1.000	—	908 24	44.608	24	—	—
—	—	—	—	—	—	—	—	—	—	—	—	112 10	47.012	10	—	—
—	—	—	—	—	—	—	—	—	—	—	—	90 45	19.690	45	—	—
—	—	—	—	—	—	—	—	—	—	—	—	83 28	7.483	28	—	—
—	—	—	—	—	—	—	—	—	—	—	—	130 87	51.630	87	—	—
—	—	—	—	—	—	—	500	—	—	—	—	78 18	7.878	18	—	—
—	—	—	—	—	—	—	—	—	—	—	—	58 72	55.558	72	—	—
—	—	—	—	—	—	200	600	—	—	—	—	127 47	7.827	47	—	—
—	—	—	—	—	—	—	—	—	—	—	—	23 44	21.823	44	—	—
—	—	—	—	—	—	—	—	—	—	—	—	2.248 27	79.448	27	—	—
—	—	—	—	—	—	—	—	—	—	—	—	182 56	3.282	56	—	—
—	—	—	—	—	—	—	2.400	—	—	—	—	75 32	8.375	32	—	—
—	—	—	—	—	—	—	4.800	—	—	—	—	63 85	3.363	85	—	—
—	—	—	—	—	—	—	1.400	—	—	—	—	76 42	5.776	42	—	—
—	—	—	—	—	—	—	—	—	—	—	—	100 94	18.400	94	—	—
—	—	—	—	—	—	—	—	—	—	—	—	40 67	526.040	67	—	—
—	—	—	—	—	—	—	—	—	—	—	—	190 40	790	40	—	—
—	—	21.000	—	—	385.200	116600	32 800	—	—	—	—	119.401 74	2,866.901	74	—	—
—	—	—	—	—	—	—	—	—	—	—	—	875 59	6.675	59	24.600	—
—	—	—	—	—	—	—	500	—	—	—	—	1.013 65	22.613	65	—	—
—	—	—	—	—	—	—	—	—	—	—	—	310 53	2.710	53	—	—
—	—	—	—	—	—	—	—	—	—	—	—	21 74	20.021	74	—	—
—	—	—	—	—	—	—	—	—	—	—	—	31 06	20.031	06	—	—
—	—	—	—	—	—	—	—	—	—	—	—	71 42	122.771	42	—	—
—	—	—	—	—	—	—	—	—	—	—	—	121 65	7.021	65	—	—
—	—	—	—	—	6.200	—	11.000	—	200	—	—	93 15	51.793	15	—	—
—	—	—	—	—	—	—	—	—	—	—	—	87 71	2.687	71	—	—
—	—	—	—	—	—	—	—	—	—	—	—	151 02	1.551	02	—	—
—	—	—	—	—	—	—	—	—	—	—	—	151 65	1.551	65	—	—
—	—	—	—	—	—	—	—	—	—	—	—	8 18	166.308	18	—	—
—	—	—	—	—	—	—	—	—	—	—	—	37.493 47	55.293	47	—	—
—	—	—	—	—	—	—	—	—	—	—	—	15.055 80	185.055	80	—	—
—	—	—	—	—	—	—	—	—	—	—	—	504 91	9.904	91	—	—
—	—	—	—	—	—	—	—	—	—	—	—	37 09	20.237	09	—	—
—	—	—	—	—	—	17.000	—	—	—	—	—	119 20	72.319	20	—	—
212.500	—	—	—	—	—	—	—	—	—	—	—	53.335 50	265.835	50	—	—
—	—	—	—	—	—	—	—	—	—	—	—	154 45	7.254	45	—	—
—	—	—	—	—	—	—	—	—	—	—	—	44 94	8.044	94	—	—
—	—	—	—	—	—	—	—	—	—	—	—	48 34	13.443	34	—	—
—	—	—	—	—	—	—	—	—	—	—	—	131 80	49.331	80	—	—
4.936.000	4,812.300	60.100	69.600	300	648.600	489000	649 800	103.609	53	4.570	4,003.200	808.673	68	35,951.613	21	5,553.893 92

Liczba porządkow.	Nazwa funduszu	Listy zastawne				O b l i
		Galic. Towarzystwa kredytowego ziemsk.	Galicyskiego Banku hipot.	Banku krajowego	austr. Zakła- du kred. ziem- skiego	pożyczki kra-
		1893.				
		W a r t o ś ć				
		K.	K.	K.	K.	• K.
	Z przeniesienia . . .	8,576.600	581.800	9,032.400	1.400	1,173.660
146	Fundacya Pietruskiego Oktawa	—	—	10.000	—	—
147	" Głowińskiego Samuela	—	—	23.700	—	96.800
148	" Przesmyckiego Tytusa	29.600	14.400	73.500	—	—
149	" Bursika Wojciecha	—	—	3.200	—	—
150	" dobroczynna dla pow. turczańskiego ku uczczeniu 60-cio let. rządów Ces. Franciszka Józefa I.	—	—	3.200	—	—
151	Fundacya Józefa Ostaszewskiego na rzecz gm. Klim- kówka	—	—	500	—	9.800
152	Fundusz na założenie i utrzymanie żydowskiego in- stytutu teologicznego we Lwowie	—	—	—	—	—
153	Fundusz propinacyjny	465.200	—	3,441.900	—	129.000
154	" koszar krajowych	—	—	—	—	—
155	" pożyczkowy dla gmin i prywatnych na budo- wę koszar dla c. i k. wojska	—	—	—	—	—
156	" byłego korpusu ochotników wojskowych . . .	—	—	—	—	—
	<i>Razem</i> . . .	9,071.400	596.200	12,588.400	1.400	1,409.260

g a c y e		O b l i g a c y e							Renty państwowe	Losy państwowe i inne	Akcyje kolei węgiersko-północno-wschod. i inne	Książeczki Kasy oszczędności, Banku kred. i Banku kr.	Razem	Zapisy dłużne, i inne dokumenta
1904.	1905.	Obligacyje włośc. rentowych	komunalne Banku krajowego	pożyczki papier. skiej	funduszów propinacyjnych	Pożyczki miasta Lwowa	kolejowe Banku krajowego							

i m i e n n a

K.	K.	K.	K.	franki	K.	K.	K.	K.	g.	K.	K.	K.	g.	K.	g.	K.	g.
4,936.000	4,812.300	60.100	69.600	300	648.600	489.000	649.800	103.609	53	4.570	4.003.200	808.673	68	35,951.613	21	5,553.833	92
—	—	—	—	—	—	—	—	—	—	—	—	2.205	85	12.205	85	—	—
—	—	—	—	—	—	—	—	8.500	—	—	—	172	71	149.172	71	—	—
—	—	—	—	—	—	—	—	—	—	—	—	135	40	117.635	40	—	—
—	—	—	—	—	—	—	—	—	—	—	—	136	52	3.336	52	—	—
—	—	—	—	—	—	—	—	—	—	—	—	199	51	3.399	51	—	—
—	—	—	—	—	—	—	—	—	—	—	—	91	56	10.391	56	—	—
—	—	—	—	—	—	100	—	2.0000	—	—	—	4.230	—	6.330	—	—	—
1,830.600	868.600	176.150	—	—	—	—	1,445.800	—	—	—	—	613.763	43	8,977.013	43	1,258.000	—
—	—	—	—	—	—	—	—	—	—	—	—	26.974	45	26.974	45	—	—
—	—	—	—	—	—	—	—	—	—	—	—	—	—	—	—	7,427.839	60
—	—	—	—	—	—	—	—	—	—	—	—	97.337	76	97.337	76	—	—
6,772.600	5,680.900	236.250	69.600	300	648.600	489.100	2,095.600	134.109	53	4.570	4.003.200	1,553.920	87	45,355.410	40	14,239.673	52

. Wykaz zapasów kasowych z końcem roku 1907.

Liczba porządk.	P o s z c z e g ó l n i e	Gotówka		Efekta	
		K.	g.	K.	g.
A. W kasie krajowej.					
1	Fundusz krajowy	1,230.552	50	1,000.000	
2	Krajowy szpital powszechny we Lwowie: a) Oddział chorych			1.087	39
	b) " położnic		21		
3	Krajowy zakład dla obłąkanych w Kulparkowie			2.110	26
4	Szpital św. Łazarza w Krakowie: a) Oddział chorych			382.943	66
	b) " położnic			47.001	96
	c) " syfilitycznych			8.165	6
	d) " obłąkanych				
5	Fundusz budowy pawilonów i roz-zerzenie Zakładu dla obłąkanych na Kulparkowie				
6	" " krajowego zakładu dla obłąkanych w zachodniej części kraju (Kobierzyn)				
7	" " podrzutków w Krakowie	657	80	66 947	03
8	" " szkolny krajowy			1,127.158	74
9	" " szkolny krajowy emerytalny			67.167	12
10	" " koszar krajowych				
11	" " policji krajowej			94.417	76
12	" " pożyczkowy na drogi powiatowe i gmiune				
13	" " kolejowy	3.192	12	3,021.200	
14	" " regulacyi rzeki Gnilej Lipy,	29.962	27		
15	" " potoku Kisieliny a) dolna 14.018 K. 85 g.				
	b) górna 29.416 " 35 "	43.435	20		
16	" " rzeki Łęgu	7.263	46	476	86
17	" " potoku Krzemienicy, Babulówki, Trześni i Rowu	4.207	53		
18	" " rzeki Brnia z dopływami	33.219	15		
19	" " Białej z dopływami i uzupełnienie prawego brzegu Dunajca	112.936	57		
20	" " obwałowania prawego brzegu Wisły między Podgórzem a Nie- połomicami	17.820	77		
21	" " zabudowania potoku górskiego Nizkówki	164	91		
22	" " regulacyi rzeki Bugu od ujścia Pełtwi do granic państwa	177.327	46	9	08
23	" " " Złotej Lipy	43.209	97		
24	" " osuszenia bagien w powiecie łańcuckim i jarosławskim	7.474	15		
25	" " regulacyi potoku Dumnego	12.110	25		
26	" " obwałowania lewego brzegu Dunajca	8.812	49		
27	" " regulacyi Przegnojówki	9 149	57		
28	" " regulacyi Wereszycy	127.118	81		
29	" " zabudowania potoków górskich w dorzeczu Dniestru	123.793	97		
30	" " regulacyi środkowej sekcji rzeki Gnilej Lipy	229.323	74		
31	" " zabudowania potoku Bystry	408	82		
32	" " regulacyi górnego Dniestru	303 747	32		
33	" " obwałowania Wisły i Wisłoki w powiecie Mieleckim	61.366	39		
34	" " " lewego brzegu Wisły w powiecie krakowskim	143.179	39		
35	" " obwałowania lewego brzegu Dunajca powyżej mostu w Bogu- miłowicach	506	95		
36	" " regulacyi potoku Pustej	25.303	64		
37	" " " Łęgu w powiatach niżańskim i kolbuszowskim	110.732	28		
38	" " obwałowania Wisły w powiecie Dąbrowskim	20.489	72		
39	" " zabudowania debr w Mikołajowie	11.995	62		
40	" " zabudowania debr w gm. Zniesienie pow. Lwowskiego	67.735	25		
41	" " obwałowania Wisły od Niepołomic do ujścia Raby	60.873	34		
42	" " " " od ujścia Raby do Woli rogowskiej	93.500	02		
43	" " kolmatacyi bagien naddniestrzańskich	195.392	97		
44	" " regulacyi potoku Błotni	27.853	78		
45	" " " górnej Trześniówki	93.615	89		
46	Fundusz osuszenia bagien rzemieńskich	28.650	45		
47	" " konserwacyi rzeki Trześniówki	6.015	48		
Do przeniesienia		3,478.112	21	5,818.685	55

Liczba porządk.	P o s z c z e g ó l n i e n i e	Gotówka		Efekta	
		K.	g.	K.	g.
	Z przeniesienia	3,478.112	21	5,818.685	55
48	Fundusz zabudowania potoku górskiego Michałów	1.461	39	.	.
49	" obwałowania Wisły i Sanu w powiecie Tarnobrzeskim	97.300	08	.	.
50	" zabudowania potoków górskich w dorzeczu Skawy	1.517	41	.	.
51	" Związku budowlanych kas chorych	2.855	66	18.924	10
52	" pożyczkowy na podwyższenie wałów wiślańskich
53	" obwał. lewego brzegu Wisły od stacyi kolej. w Grzegórkach do ujścia Białuchy	47.742	61	.	.
54	" podwyż. prawego wału nadwiślańskiego między Podgórzem a Niepołomicami	45.245	.	.	.
55	Fundusz podwyż. lewego wału nadwiślańskiego od ujścia Białuchy do granic państwa	27.863	48	.	.
56	" bezprocent. pożyczek na osuszanie i drenowanie gruntów	7.841	72	.	.
57	" regulacyi Pełtwi	111.351	04	.	.
58	" zabudowania potoku Krzemionki	23.842	40	.	.
59	" pożyczkowy na cele melioracyjne	42.318	93	345.767	86
60	a) Akademia rolnicza w Dublanach	44	.	10.730	39
	b) Niższa szkoła " " "
	c) Szkoła gorzelnicza " " "
	d) Gorzelnia " " "
	e) Folwark " " "
	f) Stacya doświadczalna chem. rolnicza w Dublanach
61	" " botan. " we Lwowie
62	Szkoła gospodarstwa lasowego we Lwowie
63	a) " średnia rolnicza i ogrodnicza w Czernichowie	168	.	9.876	62
	b) Folwark w Czernichowie	.	.	1.400	12
64	Niższa szkoła rolnicza w Bereźnicy
65	" " " w Horodence
66	" " " w Jagielnicy
67	" " " w Kobiernicach
68	" " " w Suchodole
69	" " " w Miłocinie
70	Szkoła mleczarska w Rzeszowie
71	" ogrodnicza w Tarnowie
72	Zakład sadowniczy w Zaleszczykach
73	Skład publiczny w Krakowie
74	Włości rentowe	28.938	57	3.970	57
75	Pożyczka krajowa z roku 1893.	.	.	98.560	.
76	" " " " 1904.	37.765	53	4.723.500	.
77	" " " " 1905.	.	58	4.812.300	.
78	Fundusz kultury krajowej	.	.	88.838	58
79	Fundusze stypendyjne	264.134	78	9.840.909	98
80	Administracya dóbr Winniki
81	Fundusz stanowy sierociński	1.843	53	97.819	31
82	" Aleksandra hr. Stadnickiego	3.139	74	48.044	74
83	" pomnika Tadeusza Kościuszki	.	01	33.008	11
84	" galicyjski inwalidów wojskowych	139	63	76.451	04
85	" niżankowicki	38	90	6.410	08
86	" posagowy Jana i Filipiny Komarnickich	59	84	4.191	69
87	Zakład narodowy imienia Ossolińskich	453	16	1.286.954	25
88	Fundusz zapomogi byłego obwodu tarnowskiego	.	.	21.215	14
89	" budowy domu podrzutków we Lwowie	.	.	603	17
90	" Pelagii Russanowskiej dla inwalidów polskich	694	81	133.840	76
91	" szkół ludowych z roku 1872	5.494	05	204.371	95
92	" Wincentego Łozdia Ponińskiego dla czeladników rzemieślniczych	2.433	08	123.173	69
93	" Franciszka Kochmana dla literatów polskich	2.491	64	74.245	36
94	" " " " dziewcząt służących	1.026	84	51.694	73
	Do przeniesienia	4,236.318	62	27,935.487	79

Wykaz dóbr i realności, stanowiących własność funduszów krajowych z końcem roku 1907.

Liczba porządk.	P o s z c z e g ó l n i e	Wartość			
		Szczegół		Ogół	
		K.	g.	K.	g.
I.	Fundusz krajowy:				
	1. Realność pod Nr. 717 ² / ₄ (gmach sejmowy)	2,920.682	36		
	2. " " " 319, 320 i 336 ¹ / ₄ na umieszczenie szkoły gospodarstwa lasowego we Lwowie	81.796	72		
	3. Szkoły rolnicze i folwark w Dublanach	796.327	74		
	4. Zakład w Czernichowie	471.621	54		
	5. Szpital św. Łazarza w Krakowie (część wartości nowego gmachu szpitalnego Nr. 48 i 49/222 dzieln. II.)	763.522	61		
	6. Szkoła rolnicza w Horodence	48.550			
	7. " " w Jagielnicy	25.881	31		
	8. " " w Bereźnicy	122.230	10		
	9. " " w Suchodole	145.664	72		
	10. " " w Miłocinie	200.000			
	11. Krajowa szkoła ogrodnicza w Tarnowie	36.276	40		
	12. Zakład poprawczy w Przedździelnicy	177.855			
	13. Gmach dla c. k. Żandarmerji we Lwowie	532.332			
	14. Budynek " " " w Czortkowie	14.000			
	15. " " " " w Skałacie	16.000			
	16. Krajowy skład publiczny w Krakowie	297.260	38		
	17. Zamek w Olesku	2.665	60		
	18. Krajowa szkoła mleczarska w Rzeszowie	113.640	96		
	19. Zakład sadowniczy w Zaleszczykach	16.000	—	6,782.07	44
II.	Krajowy szpital powsz. we Lwowie:				
	1. Oddział chorych:				
	a) Gmach popijarski we Lwowie Nr. 349 ⁴ / ₄ (stary) Nr. 7 ulica Głowińskiego (nowy) część	708.583	K. 17 g.		
	b) Pawilon dla zakaźnych, przerobiony z dawnej realności pod Nr. 381382 ⁴ / ₄ (stary) N. 59 ulica Piekarska (nowy) nabyty od Schimserowej	84.055	" 62 "		
	c) Nowo zbudowane kliniki, dom administracyjny itp.	958.110	" 57 "		
	d) Koszt urządzenia dróg i ogrodu przy klinikach	7.806	" 30 "	1,758.555	66
	2. Oddział położnic:				
	a) Gmach popijarski we Lwowie Nr. 349 ⁴ / ₄ (stary) Nr. 7. ulica Głowińskiego (nowy) część	20.207	K. 04 g.		
	b) Grunt zakupiony pod dom położnic pod nazwą "Wulka szpitalna"	11.288	" 53 "		
	c) Grunt zakupiony pod dom położnic (i kliniki) pod nazwą "Wulka kampańska" pod l. k. 3.985 ⁴ / ₄ przy ul. Pijarów Nr. konskrypc. 771 ⁴ / ₄	41.750	" — "		
	d) Gmach nowo zbudowany dla zakładu położnic	494.861	" 96 "	563.107	53
III.	Fundusz budowy domu podrzutków we Lwowie:				
	Realność pod l. k. 146 i 147 ⁴ / ₄ przy ul. Paulinów l. 5.			100.212	
IV.	Krajowy zakład dla obłąkanych w Kulparkowie:				
	Gmach nowo wybudowany Nr. 38 i 39 wraz z zabudowaniami folwarcznymi, gruntami i cegielniami			2,315.482	50
V.	Szpital św. Łazarza w Krakowie:				
	Gmach szpitalny w Krakowie Nr. 50/221 i 48/222 dzieln. VI. na "Wesołej" z wszystkimi przynależnościami i zabudowaniami:				
	1. Oddział chorych:				
	a) Część wartości starego wspólnego gmachu Nr. 50/221	254.690	K. 03 g.		
	b) Wartość kościoła szpitalnego doń należącego	170.000	" — "		
	c) Część wartości nowego gmachu szpitalnego Nr. 48 i 49/222 dz. VI. w Krakowie, łącznie z folwarkiem Blich i II. piętnem (9.400 K.) now. pawilonem i budynkami gospodarcz.	455.549	" 14 "		
	d) Dobra Tropiszów (w Królestwie polskim)	243.000	" — "		
	e) Prądnik czerwony (w W. Ks. Krak.)	54.200	" — "	1,182.439	17
	De przeniesienia	1,182.439	17	11,524.665	13

Liczba porządk.	P o s z c z e g o l n i e n i e	Wartość			
		Szczegół		Ogół	
		K.	g.	K.	g.
	Z przeniesienia	1,182.439	17	11,524.665	13
	2. Oddział położnic wspólnie z funduszem podrzutków w Krakowie : Część wartości starego gmachu 50 221	55.505	—		
	3. Oddział syfilitycznych (dawniej szpital św. Ducha) część wartości starego gmachu szpitalnego Nr. 48 i 49 222	11 398	38		
	4. Oddział obłąkanych dawniej szpital św. Ducha (część wartości no- wego gmachu szpitalnego Nr. 48 i 49 222	9.206	02	1,258.548	57
VI.	Fundusz koszar krajowych: Grunta i budynki we Lwowie na (Wulce) w Rawie ruskiej, w Trembowli, w Mostach wielkich, i w Zaleszczykach	—	—	3,105.899	49
VII.	Fundusz szkolny krajowy: Budynek szkolny w Tarnowie	—	—	12.235	89
VIII.	Fundusze stypendyjne: 1. Fundusz Dydyńskiego:				
	a) Dobra Godowa z przynależnościami	79.944	K. — g.		
	b) Realność w Strzyżowie Nr. 97 (nowy gmach)	54.040	„ 12 „	133.984	12
	2. Fundusz Głowińskiego: Dobra Winniki z przynależnościami	302.618	—		
	3. Fundusz Stupnickich-Jankowskich, dobra Szypowce z przyległościami	231 570	—		
	4. Fundusz Dra Jana Towarnickiego:				
	a) realność w Rzeszowie	75.547	K. 60 g.		
	b) Gmach c. k. seminarjum nauczycielskiego mę- skiego w Rzeszowie	156.845	„ 48 „		
	c) Gmach na pomieszczenie koszar żandarmeryi	81.014	„ 91 „		
	d) Parcela gruntowa l. k. 605 15	2.704	„ 50 „		
	e) Gmach internatu przy c. k. seminarjum nauczy- cielskiem męskiem w Rzeszowie	118.408	„ 20 „	434 520	69
	5. Fundusz Stanisława Strzałkowskiego:				
	a) Dobra Jacowce	234.650	K. — g.		
	b) Realność w Tarnopolu l. k. 1280	138.544	„ — „	373 194	—
	6. Fundusz Ignacego Marynowskiego: Dobra Kłodzienko	320 000	—		
	7. Fundusz Ryszarda Pieściorowskiego; Dobra Kuźmina dolna i górna	60 000	—		
	8. Fundacya Kylskich:				
	a) dobra Ostrów	40.958	K. 60 g		
	b) „ Demeszkowce	40 719	„ 20 „	81 677	80
IX.	Fundacya „Domu ubogich im. Ludwika i Anny Helclów“ w Krakowie : Budynek zakładowy z kaplicą i gruntami w Krakowie			1,467.335	10
X.	Fundacya Wiktora hr. Bawarowskiego: Dobra położone w powiecie tarno- polskim i trembowelskim a mianowicie: Baworów z Zastawiem, Łuka wielka, Myszkowice, Łoszniów z Zagórzem i Krowinką, tudzież grunta w Tarnopolu i realność we Lwowie			928.007	98
	Razem		—	20,228.265	77

Oprócz wyżej wykazanych nieruchomości, posiada fundusz krajowy realność pod l. k. 466⁴, we Lwowie (szkoła weterynaryj) realność na szkołę ślusarską w Sułkowicach, tudzież dwa budynki z ogrodem na krajową szkołę sukieniczą w Rakszawie, których wartość dopiero później będzie mogła być oznaczoną; zaś fundusze stypendyjne posiadają dobra Kochanówka z przyległościami własność fundacyi Dra Antoniego Lachowicza; dobra Urlów własność w ³/₄ częściach fundacyi Karola i Beginy Lipińskich; dwie realności we Lwowie fundacyi gieskiego Józefa; nadto w budowie będący dom dla szkoły ogrodniczej w Tarnowie.

